



Consiglio Regionale della Campania  
Settore Segreteria Generale  
Servizio Decisioni amministrative consiliari



*Al Presidente della II Commissione  
Consiliare permanente*

*Ai Presidenti dei Gruppi Consiliari*

*SEDE*

*Oggetto: ASI Consorzio per l'Area di Sviluppo Industriale della Provincia di Avellino.  
Trasmissione verbale Consiglio Generale 2013/2/4 dell' 8 luglio 2013 " Bilancio anno 2012:  
Approvazione ".*

*-REG. GEN. N.849/II-*

*Si trasmette, per opportuna conoscenza.*

*Il Dirigente  
Dr. Lucio Varriale*

*Capo Dipartimento Segreteria Legislativa  
Dr. Carlo D'Orta*

L/G





Consorzio ASI  
Via Anagninense, 100  
04100 Anagnino (LT)

## CONSIGLIO GENERALE

ATTIVITÀ AMM.VA  
REG. GEN. N. ....849/II

VERBALE 2013/2

L'anno duemilatredici, il giorno otto del mese di luglio, alle ore 10.35 in Avellino nella sede del Consorzio, convocato a mezzo raccomandata a norma di Statuto, in prosieguo all'assemblea tenutasi il 21 giugno u.s., si è riunito in seduta di 2ª convocazione il Consiglio Generale del Consorzio stesso.

Risultano presenti: 1) BELMONTE Giulio, Presidente; 2) CASCIANO Concetta; 3) RUBINETTI Gerardo Antonio 4) PICARIELLO Nunziante 5) TANGREDI Filuccio; 6) IANNICIELLO Angelo 7) SPINIELLO Antonio 8) DI GREGORIO Angelo Antonio; 9) COLANTUONI Felice 10) SACCARDO Tommaso; 11) BALDASSARRE Felice; 12) DE MITA Giuseppe; 13) DI IORIO Biagio Giuseppe; 14) TENERIELLO Gaetano; 15) PELLECCIA Antonio; 16) PETRACCA Maurizio; 17) VESTUTO Salvatore; 18) ADDIVINOLA Bernardo; 19) CUSANO Generoso; 20) TIRONE Pasquale 21) BUONAIUTO Antonio; 22) ZUCCARDI Antonio; 23) VIGNOLA MICHELE; 24) CIPRIANO Marcello; 25) GIOINO Yuri; 26) DENTE Vincenzo 27) PAGNOTTA Giuseppe; 28) CENTANNI Gelsomino; 29) RIZZI Mario; 30) FARESE Raffaele Vito; 31) MAINIERO Antonio; 32) TROPEANO Valentino; 33) AUFIERO Antonio; 34) ADIGLIETTI Gerardo; 35) MELILLO Gerardo;

Per il Collegio dei Revisori dei Conti sono presenti il Presidente Rag. Umberto BRUNO ed i membri effettivi Dott. Benvenuto DE PASQUALE e Dott. Giuseppe GUGLIELMO.

Partecipa alla riunione il Direttore Generale facente funzione del Consorzio Dott.ssa Elvira FORMICOLA che svolge funzioni di Segretario.


Alle ore 10.45 il Presidente constatata e fatta constatare la presenza di trentacinque Consiglieri dichiara, ai sensi dell'art. 12 dello Statuto, valida la seduta.

Si procede alla trattazione degli argomenti all'

### ORDINE DEL GIORNO

1. Adempimenti art. 9, 7° comma, lett. a) dello Statuto.
2. Bilancio al 31.12.2012: approvazione
3. Adempimenti art. 19, 5° comma dello Statuto.





ASSOCIAZIONE  
SINDACI ITALIANI  
ASI

## DELIBERAZIONE N° 2013/2/4 DELL'8 LUGLIO 2013: BILANCIO ANNO 2012.

Si passa alla discussione del secondo punto all'ordine del giorno.

Introduce l'argomento il Presidente dando lettura del parere, positivo, del Collegio dei Revisori dei Conti al Bilancio.

Prende la parola il Sindaco di Lacedonia (entra Pasquale Ricci, i consiglieri presenti sono trentasei) il quale ricorda come durante la scorsa seduta di Consiglio Generale l'assemblea si fosse sciolta con l'auspicio di un incontro istituzionale ove fossero presenti tutti i sindaci per discutere di politica industriale. Lamenta che si voglia parlare in modo "tecnicistico" del Bilancio invece che di politica industriale. Afferma, in qualità di portavoce del PD, che PD e Scelta Civica non chiedono "tagli di teste o poltrone" ma esprimono il desiderio e la necessità in questo momento di crisi fortissima, di poter discutere di politica industriale, inoltre rappresentano oggi un vasto elettorato e non possono essere escluse dall'amministrazione dell'Ente.

Il Sindaco Rizzi lamenta ancora di aver appreso con meraviglia che il Consorzio ASI ha l'intenzione di costituire una nuova società "al posto del C.G.S."

Continua dicendo che sembrava si volesse aprire una discussione tra forze politiche e che anche il PDL fosse aperto a questo confronto, salvo poi apprendere che nei giorni scorsi UDC e PDL avessero sottoscritto un documento condiviso.


Il Consigliere Rizzi rinnovando la sua stima al Presidente Belmonte, lancia una proposta che consiste nell'approvare un documento condiviso che preveda le dimissioni del Consiglio di Amministrazione del Consorzio ASI e la nomina, da parte del Presidente Belmonte, di un nuovo Comitato Direttivo. Se questo accadrà, il PD si asterrà dalla votazione sul Bilancio e proporrà di inaugurare un tavolo istituzionale a cui parteciperanno i Sindaci di tutti i partiti. Conclude affermando che non si può escludere dalla rappresentanza dell'ASI gran parte del territorio in cui sono presenti le aree industriali, poi si rivolge al Presidente Belmonte dicendogli che gli si sta dando la grande occasione di "far uscire la politica dall'Ente".

Interviene il Sindaco di Nusco che ribadisce la vicinanza del Presidente dell'ASI ai sindaci, parla nuovamente dell'"Area di crisi", dell'Associazione temporanea di scopo sottoscritta dal Presidente del Consorzio ASI e diciotto sindaci, invita i colleghi a votare il Bilancio pur con la consapevolezza che non è più possibile governare gli Enti con una maggioranza risicata e che è giusto aprire ad una forza importante come il PD. De Mita dichiara che Gerardo Capozza si farà garante dell'apertura di una discussione sulla programmazione.

Interviene il Consigliere Cusano che chiarisce di aver chiesto un rinvio della discussione sul Bilancio nella seduta del 21 giugno u.s., per poter avere il tempo di aprire una discussione finalizzata ad un chiarimento politico. Cusano sottolinea che il problema è di tipo politico ed auspica un governo di larghe intese non solo all'ASI ma anche negli altri Enti dove si assiste a scontri violenti. Il senso di responsabilità deve essere di tutti e deve cominciare dal voto al Bilancio dell'ASI. Cusano conferma che il gruppo del PDL voterà il Bilancio e invita il Segretario dell'UDC e chi rappresenta il PD e Scelta Civica, ad aprire una discussione a trecentosessanta gradi su tutte le questioni ed in tutti gli Enti, cui parteciperà il PDL.

Interviene il consigliere Aufiero che parla delle grandissime difficoltà che vive il suo territorio a causa della crisi in cui versa la FMA. A nome di Scelta Civica dichiara di non volere "tagli di teste" ma l'apertura di una discussione più ampia che coinvolga tutti gli attori del territorio.





Consiglio Provinciale  
del Comune di Avellino  
1998

Aggiunge che è nella sua convinzione che l'Amministrazione Provinciale si astenga dal voto dal momento che è commissariata.

Dichiara, infine, che Scelta Civica si asterrà dalla votazione.

Interviene il Consigliere Ricci, Sindaco di S. Martino Valle Caudina che richiama la necessità di un confronto politico e quale rappresentate del territorio in cui sarà costruito il terzo lotto dell'Asse attrezzato Valle Caudina - Pianodardine, afferma che lo scippo avvenuto a danno dell'ASI del progetto di questa strada, è il chiaro segno di un fallimento della politica di UDC e PDL. Propone ai componenti del Comitato Direttivo di rinunciare all'indennità di carica.

Interviene il Sindaco di Montefredane dichiarando che la politica ha perso la grande occasione di approfondire questioni importanti che avevano spinto alcuni a richiedere il rinvio dell'assemblea del 21 giugno scorso. Si associa al Sindaco di Lacedonia e dichiara che voterà il Bilancio soltanto a condizione che si apra una discussione politica, che si dimettano i componenti del Comitato Direttivo e che al Presidente Belmonte venga affidato il coordinamento del gruppo dei sindaci.

Il consigliere Tropeano parla ancora delle trentacinque aziende che si trovano nel territorio di Montefredane e delle difficoltà che affrontano essendo insediate in un'area industriale in cui manca la pubblica illuminazione e dove non tutte sono allacciate alla rete del gas. Propone all'assemblea di ridurre il numero di componenti del Comitato Direttivo dell'ASI, fa un appello ai sindaci affinché abbiano uno "scatto di orgoglio" altrimenti l'ASI avrà ancora una maggioranza che non rappresenta il territorio. Fa un passaggio sull'opportunità di votare il Bilancio.

Interviene il Consigliere Gerardo Adiglietti dichiarando che il rispetto delle forze politiche è la base della democrazia e che la proposta del consigliere Cusano di rinviare l'assemblea del 21 giugno u.s., incontrava le preoccupazioni di PD e Scelta Civica salvo poi tornare nell'assemblea odierna e scoprire che PDL e UDC hanno maturato un accordo ma non si sa su quali temi.

Dichiara che il Comune di Avellino si atterrà alle indicazioni del "capogruppo" Mario Rizzi.


Adiglietti continua facendo un appunto al Presidente Belmonte dal quale si sarebbe aspettato che nei giorni passati convocasse tutti i sindaci. Attacca i giornalisti dichiarando che gli organi di stampa non diffondono quanto viene dichiarato, parla del C.G.S. e della sua possibile privatizzazione, accusa ancora i sindacati di "poltronismo" e di non svolgere appieno il loro nobile ruolo, infine richiama il consigliere Cusano e l'UDC e li avverte della responsabilità che si assumono nel continuare a non dare una risposta a questa Provincia.

Interviene il Consigliere Cusano per chiarire che l'accordo con l'UDC non è regolato dalle "poltrone". Il PDL è aperto alle larghe intese anche negli Enti governati dal PD. Risponde al Consigliere Aufiero dichiarando di non essere un "abusivo" in quanto rappresentante dell'Amministrazione Provinciale.

Il consigliere Aufiero replica chiarendo di non aver definito Cusano un "abusivo" ma si dichiara convinto che l'Amministrazione Provinciale, quale Ente commissariato, dovrebbe rappresentare tutte le forze politiche.

Interviene il Consigliere Petracca ricordando che il Comune di Avellino, pur essendo commissariato, ha votato il Piano Economico e finanziario del Consorzio nella seduta di Consiglio Generale tenutasi lo scorso dicembre. Continua auspicando le larghe intese anche negli Enti governati dal PD e si augura rivolgendosi al consigliere Rizzi, che ci si possa sedere ad un tavolo tutti insieme per discutere di tutti gli Enti e non solo di quelli in cui il PD è minoranza.





ASCI  
S.p.A.  
Sede in Roma, Via ...  
Tel. ...

Interviene il Presidente Belmonte e chiede di poter passare alla votazione del Bilancio.  
Si allontanano consiglieri VIGNOLA MICHELE, CIPRIANO Marcello, GIOINO Yuri, DENTE  
Vincenzo, PAGNOTTA Giuseppe, CENTANNI Gelsomino, RIZZI Mario, RICCI Pasquale,  
FARESE Raffaele Vito, MAINIERO Antonio, TROPEANO Valentino, AUFIERO Antonio,  
ADIGLIETTI Gerardo, MELILLO Gerardo.  
Restano ventidue consiglieri per ventiquattro voti.


### IL CONSIGLIO GENERALE

ad unanimità di voti, ventiquattro, espressi per alzata di mano

### DELIBERA

E' approvato il Bilancio al 31/12/2012 in uno alla nota integrativa ed alla relazione sulla gestione.

Il SEGRETARIO  
Elvira FORMICOLA



Il PRESIDENTE  
Giulio BELMONTE



# CONSORZIO PER L'AREA DI SVILUPPO INDUSTRIALE DELLA PROVINCIA DI AVELLINO

Sede in VIA CAPOZZI 45 - PALAZZO IANDOLO - AVELLINO  
Conferimenti Patrimoniali euro 364.109,00 n°47 quote di euro 7.747,00  
C.F. 800008306489 - P.I. 00216700641 - REA 112797

## Bilancio di esercizio al 31/12/2012

Stato patrimoniale attivo	31/12/12	31/12/11
A) Crediti verso soci per versamenti dovuti	0.00	0.00
B) Immobilizzazioni		
B.I) <i>Immobilizzazioni immateriali</i>		
1. Costi di impianto e di ampliamento	0.00	0.00
2. Costo di ricerca, di sviluppo e di pubblicità	0.00	0.00
3. Diritti di brevetto industr. e opere ingegno	0.00	0.00
4. Concessioni, licenze, marchi e simili	0.00	0.00
5. Avviamento	0.00	0.00
6. Immobilizzazioni in corso e acconti	0.00	0.00
7. Altre	0.00	0.00
	520.799.60	9.625.98
	520.799.60	9.625.98
B.II) <i>Immobilizzazioni materiali</i>		
1. Terreni e fabbricati	259.937.34	272.527.49
2. Impianti e macchinario	31.297.04	66.124.18
3. Attrezzature industriali e commerciali	43.627.63	50.017.74
4. Altri beni	303.422.037.23	304.876.459.19
5. Immobilizzazioni in corso e acconti	26.988.371.54	28.171.052.59
	330.745.270.78	333.436.181.19
B.III) <i>Immobilizzazioni finanziarie</i>		
1. Partecipazioni in:		
a) Imprese controllate	72.879.73	180.580.41
b) Imprese collegate	71.225.00	71.225.00
c) Imprese controllanti		
d) Altre imprese	16.600.86	16.600.86
	160.705.59	268.406.27
2. Crediti		
a) Imprese controllate		
-entro 12 mesi	407.000.00	407.000.00
-oltre 12 mesi	0.00	0.00
	407.000.00	407.000.00
b) Imprese collegate		
-entro 12 mesi	0.00	
-oltre 12 mesi	0.00	
	0.00	0.00
c) Imprese controllanti		
-entro 12 mesi	0.00	
-oltre 12 mesi	0.00	
	0.00	0.00

		0.00	0.00
d) Altri			
-entro 12 mesi		51.401.67	51.483.47
-oltre 12 mesi	51.401.67	51.401.67	51.483.47
		619.107.26	726.889.74
3. Altri titoli		0.00	0.00
4. Azioni proprie		0.00	0.00
<i>Totale Immobilizzazioni finanziarie</i>		619.107.26	726.889.74
<b>B) Immobilizzazioni (B.I+B.II+B.III)</b>		331.885.177.64	334.172.696.91

### c) Attivo circolante

C.I) <i>Rimanenze</i>		0.00	0.00
1. Materie prime sussidiarie e di consumo		0.00	0.00
2. prodotti in corso di lavorazione e semil.		0.00	0.00
3. Lavori in corso su ordinazione		0.00	0.00
4. Prodotti finiti e merci	30.739.381.30	30.739.381.30	28.569.278.30
5. Acconti		0.00	0.00
		30.739.381.30	28.569.278.30
C.II) <i>Crediti</i>			
1. Verso clienti			5.571.786.12
-entro 12 mesi	6.202.600.15		
-oltre 12 mesi	0.00		
		6.202.600.15	5.571.786.12
2. Verso imprese controllate			556.864.48
-entro 12 mesi	1.042.567.44		
-oltre 12 mesi	0.00		
		1.042.567.44	556.864.48
3. Verso imprese collegate			
-entro 12 mesi	0.00		
-oltre 12 mesi	0.00		
		0.00	0.00
4. Verso Controllanti			
-entro 12 mesi	0.00		
-oltre 12 mesi	0.00		
		0.00	0.00
4-ter. imposte anticipate			55.875.00
-oltre 12 mesi	55.875.00		
		55.875.00	55.875.00
5. Verso altri			5.399.259.53
-entro 12 mesi	5.966.910.04		
-oltre 12 mesi	4.546.786.42		
		10.513.696.46	9.050.889.79
6. Verso Enti Partecipanti			531.708.64
-entro 12 mesi	496.073.11		
-oltre 12 mesi			
		496.073.11	531.708.64
		18.310.812.16	15.767.124.03
C.III) <i>Attività finanziarie non immobilizzate</i>			
1. Partecipazioni in imprese controllate		0.00	0.00

2. Partecipazioni in imprese collegate	0.00	0.00
3. Partecipazioni in imprese controllanti	0.00	0.00
4. Altre partecipazioni	0.00	0.00
5. Azioni proprie	0.00	0.00
6. Altri titoli	0.00	0.00
	<u>2.750.000.00</u>	<u>4.190.000.00</u>
	<u>2.750.000.00</u>	<u>4.190.000.00</u>
<b>C.IV) Disponibilità liquide</b>		
1. Depositi bancari e postali	859.750.82	3.561.243.85
2. Assegni	0.00	0.00
3. Denaro e valori in cassa	760.25	3.382.29
4. Depositi bancari c/gestione		
5. Banca c/Mutui		
	<u>1.059.193.69</u>	<u>1.230.615.25</u>
	<u>1.919.704.76</u>	<u>4.795.241.39</u>
<b>C) Attivo circolante (C.I+C.II+C.III+C.IV)</b>	<u>53.719.898.22</u>	<u>53.321.643.72</u>
<b>D) Ratei e risconti attivi</b>		
-disaggio su prestiti		
-vari	41.511.41	49.826.02
	<u>41.511.41</u>	<u>49.826.02</u>
<b>Totale attivo</b>	<u>385.646.587.27</u>	<u>387.544.166.65</u>

## Stato patrimoniale passivo

	31/12/12	31/12/11
<b>A) Patrimonio netto</b>		
A.I) Capitale sociale	364.109.00	364.109.00
A.II) Riserva da sovrapprezzo azioni	0.00	0.00
A.III) Riserva di rivalutazione	132.605.47	132.605.47
A.IV) Riserva legale	0.00	0.00
A.V) Riserve statutarie	0.00	0.00
A.VI) Riserve per azioni proprie in portafoglio	0.00	0.00
A.VII) Altre riserve		
Riserva straordinaria	0.00	0.00
Fondi riserve legge 27/1982	0.00	0.00
Fondo contributi e liberalità	238.422.653.80	239.053.352.72
Riserva per ammortamenti anticipati 67TU	0.00	0.00
Fondi riserve in sospensione di imposta	0.00	0.00
Riserve da conferimenti agevolati (l.576/75)	0.00	0.00
Riserve art.15 d.l.429/1982	0.00	0.00
Fondi accantonamento plusvalenze (art.2 l.168/82)	0.00	0.00
Riserva per oneri pluriennali capitalizzati	0.00	0.00
Altre: Riserve tassate	18.949.948.40	18.949.948.40
A.VIII) Utili (perdite) portati a nuovo		

A.IX) <i>Utili (perdite) dell'esercizio</i>		-691.307,86	-618.071,71
<i>Totale Patrimonio netto</i>		257.178.008,81	257.881.943,88
<b>B) Fondi per rischi ed oneri</b>			
1. Per trattamento di quiescenza e simili		0,00	0,00
2. Per imposte, anche differite		0,00	0,00
3. Altri fondi		150.000,00	150.000,00
<i>Totale fondi per rischi ed oneri</i>		150.000,00	150.000,00
<b>C) Trattamento di fine rapporto</b>		537.182,55	459.523,61
<b>D) Debiti</b>			
1. Obbligazioni			
-entro 12 mesi	0,00		
-oltre 12 mesi	0,00		
		0,00	0,00
2. Obbligazioni convertibili			
-entro 12 mesi	0,00		
-oltre 12 mesi	0,00		
		0,00	0,00
3. Debiti verso soci per finanziamenti			
-entro 12 mesi	0,00	0,00	0,00
-oltre 12 mesi	0,00	0,00	0,00
		0,00	0,00
4. Debiti verso banche			
-entro 12 mesi	0,00		
-oltre 12 mesi	0,00		
		0,00	0,00
5. Debiti verso altri finanziatori			
-entro 12 mesi	18.148.551,48		18.093.943,59
-oltre 12 mesi	14.089.832,39		14.254.174,64
		32.238.383,87	32.348.118,23
6. Acconti			
-entro 12 mesi	6.625.987,66		7.147.026,59
-oltre 12 mesi	0,00		
		6.625.987,66	7.147.026,59
7. Debiti verso fornitori			
-entro 12 mesi	2.228.582,62		1.648.604,79
-oltre 12 mesi	0,00		0,00
		2.228.582,62	1.648.604,79
8. Debiti rappresentati da titoli di credito			
-entro 12 mesi	0,00		
-oltre 12 mesi	0,00		
		0,00	0,00
9. Debiti verso imprese controllate			
-entro 12 mesi	1.485.960,50		1.566.214,30
-oltre 12 mesi	0,00		
		1.485.960,50	1.566.214,30
10. Debiti verso imprese collegate			
-entro 12 mesi	0,00		

-oltre 12 mesi	0.00		
11. Debiti verso controllanti		0.00	0.00
-entro 12 mesi	0.00		
-oltre 12 mesi	0.00		
12. Debiti tributari		0.00	0.00
-entro 12 mesi	131.341.89		109.297.18
-oltre 12 mesi	0.00		
13. Debiti verso istituti di previdenza e sic.		131.341.89	109.297.18
-entro 12 mesi	51.591.06		50.061.60
-oltre 12 mesi	0.00		
14. Altri debiti		51.591.06	50.061.60
-entro 12 mesi	1.020.159.54		833.419.83
-oltre 12 mesi	350.441.29		352.040.49
15. Debiti per leggi speciali		1.370.600.83	1.185.460.32
-entro 12 mesi	5.908.731.53		5.908.731.53
-oltre 12 mesi	0.00		
		5.908.731.53	5.908.731.53
<b>Totale debiti</b>		50.041.179.96	49.963.514.54
<b>E) Ratei e risconti passivi</b>			
- ricavi anticipati			
- vari	77.740.215.95		79.089.184.62
		77.740.215.95	79.089.184.62
<b>Totale passivo</b>		385.646.587.27	387.544.166.65

## Conti d'ordine

	31/12/12	31/12/11
1) Sistema improprio dei beni altrui presso di noi	7.710.811.83	7.710.811.83
2) Sistema improprio degli impegni	3.710.000.00	3.710.000.00
3) Sistema improprio dei rischi	242.731.21	242.731.21
4) Raccordo tra norme civili e fiscali	0.00	0.00
<b>Totale conti d'ordine</b>	11.663.543.04	11.663.543.04

## Conto economico

	31/12/12	31/12/11
A) Valore della produzione		

A.1)	<i>Ricavi delle vendite e delle prestazioni</i>		4.722.128.51	6.036.545.09
A.2)	<i>Variazioni delle rimanenze di prodotti in corso di lavorazione, semilavorati e finiti</i>		2.550.000.00	
A.3)	<i>Variazione dei lavori in corso su ordinazione</i>			
A.4)	<i>Incrementi di immobilizzazione per lavori interni</i>		462.942.47	1.055.711.79
A.5)	<i>Altri ricavi e proventi</i>			
	- altri ricavi e proventi		648.000.00	87.023.03
	- contributi		86.506.57	
A)	<b>Totale valore della produzione</b>		<b>8.469.577.55</b>	<b>7.179.279.91</b>
<b>B) Costi della produzione</b>				
B.6)	<i>Materie prime, sussidiarie, di consumo e merci</i>			1.787.919.72
	a) Terreni per lotti industriali	435.495.90		
	b) Terreni per opere	0.00		
	c) Materiali di consumo	32.884.78		31.178.33
			468.380.68	1.819.098.05
B.7)	<i>Servizi</i>			3.890.604.02
	a) servizi diversi	3.536.329.04		672.373.19
	b) appalti per opere	84.672.10		299.514.19
	c) spese tecniche per opere	378.270.37		47.945.40
	d) spese amministrative per opere	0.00		
			3.999.271.51	4.910.436.80
B.8)	<i>Godimento di beni di terzi</i>		0.00	0.00
B.9)	<i>Personale</i>			682.621.61
	a) Salari e stipendi	711.903.15		234.642.89
	b) Oneri sociali	228.276.38		80.762.30
	c) Trattamento di fine rapporto	80.420.25		0.00
	d) Trattamento di quiesc. e simili	0.00		310.026.92
	e) Altri costi	188.546.31		
			1.209.146.09	1.308.053.72
B.10)	<i>Ammortamenti e svalutazioni</i>			4.194.25
	a) Ammort. Immob. Immateriali	258.081.44		3.355.142.00
	b) Ammort. Immob. Materiali	3.145.604.14		
	c) Altre svalutazioni delle immobilizz.	0.00		0.00
	d) Svalutazione dei crediti	0.00		
			3.403.685.58	3.359.336.25
B.11)	<i>Variazioni delle rimanenze mat. prime</i>		379.897.00	-3.508.315.18
B.12)	<i>Accantonamento per rischi</i>		0.00	0.00
B.13)	<i>Altri accantonamenti</i>		0.00	0.00
B.14)	<i>Oneri diversi di gestione</i>		962.593.26	1.389.173.86

B)	Totale costi della produzione	10.422.974.12	9.277.783.50
<b>A-B TOTALE DIFFERENZA TRA VALORI E COSTI DI PRODUZIONE</b>		<b>-1.953.396.57</b>	<b>-2.098.503.59</b>
<b>C) Proventi ed oneri finanziari</b>			
C.15) <i>Proventi da partecipazioni</i>			
	- da imprese controllate		
	- da imprese collegate		
	- altre imprese		
		0.00	0.00
C.16) <i>Altri proventi finanziari</i>			
	a) da crediti immobilizzati		
	-da imprese controllate		
	-da imprese collegate		
	-da controllanti		
	-altri		
	b) da titoli immobilizzati		
	c) da titoli dell'attivo circolante	136.635.00	114.438.00
	d) proventi diversi		
	-da imprese controllate		
	-da imprese collegate		
	-da controllanti		
	-altri	27.915.33	78.322.54
		164.550.33	192.760.54
C.17) <i>Interessi e altri oneri finanziari</i>			
	-da imprese controllate	0.00	
	-da imprese collegate	0.00	
	-da controllanti	0.00	
	-altri	151.174.77	168.850.84
		151.174.77	168.850.84
<b>C) Totale proventi e oneri fin. (C.15+C.16-C.17)</b>		<b>13.375.56</b>	<b>23.909.70</b>
<b>D) Rettifiche di valore di attività finanziarie</b>			
D.18) <i>Rivalutazioni</i>			
	a) di partecipazioni	0.00	0.00
	b) di immobilizzazioni finanziarie	0.00	0.00
	c) di titoli iscritti nell'attivo circolante	0.00	0.00
		0.00	0.00
D.19) <i>Svalutazioni</i>			
	a) di partecipazioni	127.500.00	
	b) di immobilizzazioni finanziarie		
	c) di titoli iscritti nell'attivo circolante		
		127.500.00	0.00
<b>D) Totale rettifiche di valore di attività finanz.</b>		<b>-127.500.00</b>	<b>0.00</b>
<b>E) Proventi ed oneri straordinari</b>			
E.20) <i>Proventi</i>			
	- plusvalenze da alienazioni		
	- sopravvenienze attive	261.941.19	24.682.46

- quota finanziamento opere	1.509.351.45	1.603.440.58
- varie	<u>116.417.85</u>	<u>123.835.41</u>
	1.887.710.49	1.751.958.45
<b>E.21) Oneri</b>		
- minusvalenze da alienazioni		
- imposte esercizi precedenti		
- sopravvenienze passive	224.556.39	18.583.88
- varie	<u>233.491.95</u>	<u>174.241.39</u>
	458.048.34	192.825.27
<b>E) Totale delle partite straordinarie</b>	<u>1.429.662.15</u>	<u>1.559.133.18</u>
<b>Risultato prima delle imposte (A-B+C+D+E)</b>	<u>-637.858.86</u>	<u>-515.460.71</u>
Imposte sul reddito d'esercizio, correnti, differite e anticipate		
- imposte correnti	53.449.00	102.611.00
- imposte anticipate	<u>53.449.00</u>	<u>102.611.00</u>
<b>Utile (perdite) dell'esercizio</b>	<u><u>-691.307.86</u></u>	<u><u>-618.071.71</u></u>

# CONSORZIO PER L'AREA DI SVILUPPO INDUSTRIALE DELLA PROVINCIA DI AVELLINO

Sede in VIA CAPOZZI 45 - PALAZZO IANDOLO - AVELLINO  
Conferimenti Patrimoniali €. 364.109,00 n° 47 quote di €. 7.747,00  
C.F. 80000830648 - P.I. 00216700641 - REA 112797

## NOTA INTEGRATIVA AL BILANCIO CHIUSO IL 31/12/2012

### Premessa

Il bilancio che sottoponiamo al Vostro esame è stato redatto nel rispetto della normativa introdotta dal decreto legislativo 9 aprile 1991 n° 127, che ha per oggetto l'attuazione delle direttive n° 78/660/CEE e n° 83/349/CEE in materia di bilancio di esercizio, al fine di armonizzare la nostra legislazione alla IV e VII direttiva CEE. Detti dati constano dei seguenti modelli: Stato Patrimoniale, Conto Economico e Nota Integrativa, oltre ad una Relazione degli Amministratori sulla gestione. Questi documenti formano un tutto inscindibile e danno un quadro fedele della situazione patrimoniale, di quella finanziaria nonché del risultato economico.

### Attività svolte

Il Consorzio ha la finalità di promuovere, nell'ambito del proprio comprensorio, le condizioni necessarie per la creazione e lo sviluppo di attività imprenditoriali nei settori dell'industria e dei servizi.

A tal fine tra l'altro, il Consorzio:

- a) progetta ed adotta il PRT di assetto delle aree e dei nuclei industriali nel comprensorio;
- b) progetta e realizza le opere di infrastrutturazione e di urbanizzazione ed i servizi comuni in riferimento alle aree ed ai nuclei suddetti;
- c) progetta e realizza rustici industriali, centri commerciali e di servizi, impianti di depurazione degli scarichi degli insediamenti industriali ed impianti di trattamento dei rifiuti prodotti dalle aziende insediate nelle aree e nei nuclei industriali;

- d) realizza e gestisce servizi reali alle imprese;
- e) acquista e promuove l'espropriazione degli immobili occorrenti per dotare le aree industriali di infrastrutture e per consentire le iniziative imprenditoriali nel campo dell'industria e dei servizi;
- f) assegna, vende, cede in uso o loca a titolo oneroso ad imprese del settore dell'industria e dei servizi le aree e gli immobili a qualsiasi titolo acquisiti;
- g) svolge le attività di gestione delle opere di urbanizzazione, delle infrastrutture e dei servizi comuni di ciascun agglomerato industriale fino all'assegnazione del 70% dei suoli ivi ricadenti;
- h) attesta la conformità dei progetti di insediamento o di reinsediamento di iniziative imprenditoriali;
- i) gestisce le aree industriali realizzate nella provincia di Avellino ai sensi dell'art. 32 della legge 14.5.1981 n° 219;
- l) assume qualunque iniziativa idonea al raggiungimento degli scopi consortili.

## Criteri di formazione

Il seguente bilancio è conforme al dettato degli articoli 2423 e seguenti del Codice civile, come risulta dalla presente Nota integrativa, redatta ai sensi dell'articolo 2427 del Codice civile, che costituisce, ai sensi e per gli effetti dell'articolo 2423, parte integrante del bilancio d'esercizio.

## Criteri di valutazione

I criteri utilizzati nella formazione del bilancio chiuso al 31/12/2012 non si discostano dai medesimi utilizzati per la formazione del bilancio dei precedenti esercizi, in particolare nelle valutazioni e nella continuità dei medesimi principi.

La valutazione delle voci di bilancio è stata fatta ispirandosi a criteri generali di prudenza e competenza nella prospettiva della continuazione dell'attività.

In particolare, i criteri di valutazione adottati nella formazione del bilancio sono stati i seguenti.

<b>Immobilizzazioni</b>	<p><i>Immateriali</i></p> <p>Sono iscritte al costo di acquisto al netto delle quote di ammortamento.</p> <p><i>Materiali</i></p> <p>Sono iscritte al costo di acquisto o di realizzazione al netto di ammortamenti e svalutazioni e se del caso rivalutate a norma di legge.</p>
<b>Crediti</b>	Sono esposti al loro valore di realizzo che coincide con il valore nominale rettificato dal fondo svalutazione crediti.
<b>Debiti</b>	Sono rilevati al loro valore nominale.

**Ratei e risconti** Sono stati determinati secondo il criterio dell'effettiva competenza temporale dell'esercizio.

**Rimanenze magazzino** I terreni per lotti industriali sono iscritti applicando il

- costo specifico aree industriali storiche
- valore di mercato.

**Partecipazioni** Quelle in società controllate e collegate sono iscritte

- al costo d'acquisto o sottoscrizione,

nel rispetto del principio del minore tra il costo ed il loro valore di mercato.

**Fondo TFR** Rappresenta l'effettivo debito maturato verso i dipendenti in conformità di legge e dei contratti di lavoro vigenti.

**Imposte sul reddito** Le imposte correnti, se dovute, sono accantonate secondo le aliquote e le norme vigenti in base a una realistica previsione del reddito imponibile, tenendo conto dell'eventuale esenzione.

**Riconoscimento ricavi** I ricavi per vendite dei terreni sono riconosciuti al momento del trasferimento della proprietà. I ricavi per prestazione di servizi sono imputati in base alla competenza temporale. I ricavi di natura finanziaria vengono riconosciuti in base alla competenza temporale.

### Impegni, garanzie, rischi

Gli impegni sono indicati nei Conti d'ordine al loro valore contrattuale.

## Dati sull'occupazione

Nel corso dell'esercizio 2012 sono intervenute alcune variazioni nell'organico del personale pur tuttavia costituito sempre da 15 unità lavorative sia all'inizio che alla fine dell'anno:

Categoria Posizione economica	31.12.11	Variazioni in aumento	Variazioni in diminuzione	31.12.12
Direttore generale	--			--
Dirigente	2	1		3
Q - Q2	3			3
Q - Q1	2		1	1
C - C2	1			1
C - C1	3			3
B - B3	--			--
B - B2	4			4
B - B1	--			--
A - A2	--			--
A - A1	--			--
<b>Totali</b>	<b>15</b>	<b>1</b>	<b>1</b>	<b>15</b>

Il C.D. con deliberazione del 29.12.2011 e decorrenza 1° gennaio successivo ha deliberato il passaggio di 1 unità da Q1 a Dirigente.

I contratti collettivi nazionali di lavoro applicati per l'esercizio 2012 per i dirigenti e i dipendenti dei Consorzi ASI sono quelli sottoscritti, rispettivamente, in data 4 aprile 2012 e 21 aprile 2011.

## ATTIVITÀ

### A) Crediti verso soci per versamenti ancora dovuti

Saldo al 31/12/2011	€.	
Saldo al 31/12/2012	€.	--
Variazioni	€.	--

Come per i precedenti esercizi, le somme dovute dagli Enti partecipanti a titolo di quote di partecipazione sono state iscritte nella voce "Crediti".

### B) Immobilizzazioni

#### I. Immobilizzazioni immateriali

Saldo al 31/12/2011	€.	9.625,98
Saldo al 31/12/2012	€.	520.799,60
Variazioni	€.	511.173,62

#### Totale movimentazione delle immobilizzazioni immateriali

Cod.	Descrizione costi	Valore 31/12/2011	Incrementi esercizio	Decrementi esercizio	Amm.to esercizio	Valore 31/12/2012
B I 1)	Impianto e ampliamento					
B I 2)	Ricerca, sviluppo e pubblicità					
B I 3)	Diritti brevetti industriali					

B I 4)	Conc.ni, licenze, marchi				
B I 5)	Avviamento				
B I 6)	Immobilizzazioni in corso e acconti				
B I 7)	Altre (manut.str.sede)				
B I 7)	Altre manut. Impianti	8.325,00		1.350,00	6.975,00
B I 7)	Altre (software portale)	1.300,98	36.608,66	12.540,39	25.369,25
B I 7)	Altre (studi vari)	0,00	732.646,40	244.191,05	488.455,35
		9.625,98	769.255,06	258.081,44	520.799,60

La spesa per manutenzione impianti riguarda il servizio di verifica della tenuta idraulica delle Vasche di stoccaggio presso gli impianti di Lioni F1, Calaggio, S.Mango.

La spesa per l'acquisto dei software è stato caratterizzato dall'acquisto della licenza per antivirus ed utilizzo di Microsoft Office; dall'acquisto di un software per le paghe nonché dalla spesa per manutenzione ed implementazione del nuovo portale come da delibera n.2011/9/158 del 02/09/2011.

Nella voce altre spese rientrano compensi erogati per studi di fattibilità in Valle Ufita come da delibera 2012/8/92 seduta del 28/5/12; lo studio di fonti rinnovabili ed efficienza energetica in aree di sviluppo industriale come da convenzione stipulata in data 15/05/2012 con l'Università degli Studi del Sannio (BN) per euro 520.000,00 e lo studio sulla rintracciabilità di fibre di amianto come da convenzione stipulata in data 07/08/2012 con l'Università degli Studi del Sannio (BN) per euro 200.000,00.

## II. Immobilizzazioni materiali

Saldo al 31/12/2011	€.	333.436.181,19
Saldo al 31/12/2012	€.	330.745.270,78
Variazioni	€.	<u><u>-2.690.910,41</u></u>

Il Ministero dell'Industria con decreto 2.7.99 pubblicato sulla Gazzetta Ufficiale n° 197 del 23.8.99, ai sensi dell'art. 10 legge 7.8.97 n° 266, ha trasferito al Consorzio ASI di Avellino parte delle opere infrastrutturali pertinenti alle aree industriali ex art. 32 legge 219/81.

Dette opere sono state iscritte al costo di realizzazione sostenuto dallo stesso Ministero, così come si evince dai loro tabulati.

Il valore complessivo delle opere trasferite è di € **181.195.584,06**, così distinto:

OPERE COLLAUDATE				OPERE IN CORSO DI COLLAUDO	
Infrastrutture N.I.		Depuratori N.I.		Infrastrutture N.I.	
Calitri	32.704.640,76	Calabritto	2.295.538,52	Calaggio	16.655.517,74
Calabritto	24.581.012,23	Conza della C.	1.359.779,17		

Conza della C.	10.453.121,55	Morra de Sanctis	1.337.799,19		
Morra de Sanctis	16.526.048,29	Porrara	2.251.975,21		
Nerico	14.077.718,82				
Nusco-Lioni-					
S.Angelo	50.455.159,06				
Porrara	8.497.273,52				
<b>T o t a l e</b>	<b>157.294.974,23</b>	<b>T o t a l e</b>	<b>7.245.092,09</b>	<b>T o t a l e</b>	<b>16.655.517,74</b>

**B II 1) Fabbricati**

Descrizione	Importo
Costo storico	381.271,69
Rivalutazione monetaria L. 72/83, L. 413/91	161.527,06
Rivalutazione economica	
Ammortamenti esercizi precedenti	270.271,26
Svalutazione esercizi precedenti	
Saldo al 31/12/2011	272.527,49
Acquisizione dell'esercizio	
Rivalutazione monetaria	
Rivalutazione economica dell'esercizio	
Svalutazione dell'esercizio	
Cessioni dell'esercizio	
Giroconti positivi (riclassificazione)	
Giroconti negativi (riclassificazione)	
Interessi capitalizzati nell'esercizio	
Ammortamenti dell'esercizio	12.590,15
Saldo al 31/12/2012	259.937,34

- sede consortile 1° piano	€.	54.559,12
- sede consortile 2° piano	€.	150.526,79
- garage	€.	3.718,49
- sede consortile di Nusco	€.	51.132,94
<b>TOTALE</b>	<b>€</b>	<b>259.937,34</b>

**B II 2) Impianti**

Descrizione	Importo
Costo storico	184.180,67

Rivalutazione monetaria L. 72/83, L. 413/91	
Rivalutazione economica	
Ammortamenti esercizi precedenti	118.056,49
Svalutazione esercizi precedenti	
Saldo al 31/12/2011	66.124,18
Acquisizione dell'esercizio	
Rivalutazione monetaria	
Rivalutazione economica dell'esercizio	
Svalutazione dell'esercizio	
Cessioni dell'esercizio	
Giroconti positivi (riclassificazione)	
Giroconti negativi (riclassificazione)	
Interessi capitalizzati nell'esercizio	
Ammortamenti dell'esercizio	34.827,14
Saldo al 31/12/2012	31.297,04

### B II 3) Attrezzature industriali e commerciali

a) Mobili, Macchine, Arredi, Macchine elettroniche, Computer

<i>Descrizione</i>	<i>Importo</i>
Costo storico	462.234,16
Rivalutazione monetaria L. 72/83	4.585,39
Rivalutazione economica	
Ammortamenti esercizi precedenti	416.801,81
Svalutazione esercizi precedenti	
Saldo al 31/12/2011	50.017,74
Acquisizione dell'esercizio	4.397,66
Rivalutazione monetaria	
Rivalutazione economica dell'esercizio	
Svalutazione dell'esercizio	
Cessioni dell'esercizio	
Giroconti positivi (riclassificazione)	
Giroconti negativi (riclassificazione)	
Interessi capitalizzati nell'esercizio	
Ammortamenti dell'esercizio	10.787,77
Saldo al 31/12/2012	43.627,63

rappresenta il valore complessivo delle seguenti voci:

Nota integrativa al bilancio chiuso il 31/12/2012

- mobili e macchine d'ufficio, elettroniche, €.	35.591,55
arredi, ecc.	
- computers €.	8.036,08
TOTALE €.	43.627,63

Gli acquisti sono costituiti da macchine elettroniche varie, computer e arredamento per ufficio.

## B II 4) Altri beni

### a) Opere stradali

Descrizione	Importo
Costo storico	77.881.312,29
Rivalutazione monetaria L. 72/83	208.494,06
Rivalutazione economica	
Ammortamenti esercizi precedenti	23.123.184,06
Svalutazione esercizi precedenti	
Saldo al 31/12/2011	54.966.622,29
Acquisizione dell'esercizio	
Rivalutazione monetaria	
Rivalutazione economica dell'esercizio	
Svalutazione dell'esercizio	
Cessioni dell'esercizio	
Giroconti positivi (riclassificazione)	
Giroconti negativi (riclassificazione)	
Interessi capitalizzati nell'esercizio	
Ammortamenti dell'esercizio	778.623,48
Saldo al 31/12/2012	54.187.998,81

trattasi delle seguenti opere consortili:

- Prog. SAI/AV 335/0/2	€.	0
- Prog. SAI/AV 473	€.	0
- Prog. SAI/AV 667/1	€.	0
- Prog. SAI/AV 667/4	€.	15.921,53
- Prog. SAI/AV 1110	€.	444.543,50
- Prog. SAI/AV 1293/1	€.	631.051,78
- Prog. SAI/AV 1293/3	€.	495.948,01
- Prog. SAI/AV 1353	€.	2.786.318,52
- Prog. SAI/AV 1353/3	€.	3.953.181,98

- Prog. SAI/AV 1581	€.	1.335.557,93
- Prog. SAI/AV 667/6	€.	2.727.375,84
- Convenzione 2/87	€.	13.780.469,54
- Convenzione 113/87	€.	2.396.407,97
- Convenzione 302/88	€.	5.157.195,04
- Piazzale Morra de Sanctis	€.	16.269,00
- Sist. Manto Asfalto 1293/1	€.	16.024,38
- Conv. 2/87 2° lotto	€	20.431.733,79
<b>TOTALE</b>	€.	<b>54.187.998,81</b>

#### B II 4) Altri beni

##### b) Opere fognarie

Descrizione	Importo
Costo storico	53.928.491,97
Rivalutazione monetaria L. 72/83	40.565,76
Rivalutazione economica	
Ammortamenti esercizi precedenti	16.326.863,56
Svalutazione esercizi precedenti	
Saldo al 31/12/2011	37.642.194,17
Acquisizione dell'esercizio	
Rivalutazione monetaria	
Rivalutazione economica dell'esercizio	
Svalutazione dell'esercizio	
Cessioni dell'esercizio	
Giroconti positivi (riclassificazione)	
Giroconti negativi (riclassificazione)	
Interessi capitalizzati nell'esercizio	
Ammortamenti dell'esercizio	215.212,55
Saldo al 31/12/2012	37.426.981,62

trattasi delle seguenti opere consortili:

- Prog. SAI/AV 473	€.	0
- Prog. SAI/AV 533	€.	0
- Prog. SAI/AV 533/0/1	€.	0
- Prog. SAI/AV 533/0/2	€.	0
- Prog. SAI/AV 667/2	€.	0
- Prog. SAI/AV 1293/1	€.	0
- Prog. SAI/AV 1353	€.	477.806,48
- Prog. SAI/AV 1353/3	€.	428.022,89

- Prog. SAI/AV 1581	€.	0,60
- Convenzione 3/87	€.	5.217.024,81
- Convenzione 302/88	€.	329.968,53
- PS 3/130	€.	1.046.587,30
- PS 3/143B	€.	23.430.784,40
- Depuratore San Mango	€.	45.624,41
- Depuratore a servizio Almec	€.	0
- Depuratori N.I. art.32	€.	6.448.131,97
- Vasca depurazione Valle Ufita	€.	1.075,95
- Imp.chimico-fisico San Mango	€.	-0,01
- Ripr. e adeguam. Imp.Dep. e Pot.	€.	0
- Imp.Dep. Nusco F1	€.	897,67
- Imp.Dep. San Mango	€.	506,89
- Vasca Bilanciamento V.U.	€.	549,73
TOTALE	€.	<u>37.426.981,62</u>

**B II 4) Altri beni**

c) Opere idriche

Descrizione	Importo
Costo storico	13.133.331,62
Rivalutazione monetaria L. 72/83	230.230,86
Rivalutazione economica	
Ammortamenti esercizi precedenti	5.630.058,55
Svalutazione esercizi precedenti	
Saldo al 31/12/2011	<u>7.733.503,93</u>
Acquisizione dell'esercizio	
Rivalutazione monetaria	
Rivalutazione economica dell'esercizio	
Svalutazione dell'esercizio	
Cessioni dell'esercizio	
Giroconti positivi (riclassificazione)	1.141.081,05
Giroconti negativi (riclassificazione)	
Interessi capitalizzati nell'esercizio	
Ammortamenti dell'esercizio	592.839,91
Saldo al 31/12/2012	<u>8.281.745,07</u>

trattasi delle seguenti opere consortili:

- Prog. SAI/AV 505	€.	--
--------------------	----	----

- Prog. SAI/AV 669	€.	--
--- Prog. SAI/AV 1581	€.	--
- Attr. Acquedotto Pianodardine	€.	--
- Conv. 286/88	€.	2.704.526,65
- Condotta idrica Valle Ufita	€.	19.083,89
- Aggl. San Mango	€.	58.939,75
-Rete idrica Calabritto	€.	157.105,04
- Rete idrica Nusco Lioni-S.Angelo	€.	2.950.592,68
-Rete idr. Comp.to Pianodardine	€.	723.588,50
- Acquedotti pozzi Luogosano	€.	552.826,74
- Imp.trattam. acque rete idr. Morra	€	1.115.081,82
<b>TOTALE</b>	€.	<b>8.281.745,07</b>

**B II 4) Altri beni**

d) Opere elettriche

Descrizione	Importo
Costo storico	495.226,85
Rivalutazione monetaria L. 72/83	
Rivalutazione economica	
Ammortamenti esercizi precedenti	457.624,87
Svalutazione esercizi precedenti	
Saldo al 31/12/2011	37.601,98
Acquisizione dell'esercizio	
Rivalutazione monetaria	
Rivalutazione economica dell'esercizio	
Svalutazione dell'esercizio	
Cessioni dell'esercizio	
Giroconti positivi (riclassificazione)	
Giroconti negativi (riclassificazione)	
Interessi capitalizzati nell'esercizio	
Ammortamenti dell'esercizio	9.024,48
Saldo al 31/12/2012	28.577,50

trattasi dell'opera consortile:

- Prog. SAI/AV 1293/1	0,00
- Imp.illuminazione Calabritto	28.577,50
<b>Totale</b>	<b>28.577,50</b>

**B II 4) Altri beni**

e) Metanodotto

Descrizione	Importo
Costo storico	592.776,93
Rivalutazione monetaria L. 72/83	
Rivalutazione economica	
Ammortamenti esercizi precedenti	546.977,73
Svalutazione esercizi precedenti	
Saldo al 31/12/2011	45.799,20
Acquisizione dell'esercizio	
Rivalutazione monetaria	
Rivalutazione economica dell'esercizio	
Svalutazione dell'esercizio	
Cessioni dell'esercizio	
Giroconti positivi (riclassificazione)	
Giroconti negativi (riclassificazione)	
Interessi capitalizzati nell'esercizio	
Ammortamenti dell'esercizio	4.600,00
Saldo al 31/12/2012	41.199,20

trattasi dell'opera consortile:

- Convenzione 512/87	--
- Collegamento Metanodotto Nusco Lioni	41.199,20
Totale	41.199,20

**B II 4) Altri beni**

f) Opere fluviali

Descrizione	Importo
Costo storico	4.213.843,97
Rivalutazione monetaria L. 72/83	
Rivalutazione economica	
Ammortamenti esercizi precedenti	1.340.257,40
Svalutazione esercizi precedenti	
Saldo al 31/12/2011	2.873.586,57
Acquisizione dell'esercizio	--
Rivalutazione monetaria	
Rivalutazione economica dell'esercizio	

Svalutazione dell'esercizio	
Cessioni dell'esercizio	
Giroconti positivi (riclassificazione)	
Giroconti negativi (riclassificazione)	
Interessi capitalizzati nell'esercizio	
Ammortamenti dell'esercizio	--
Saldo al 31/12/2012	2.873.586,57

trattasi dell'opera consortile:

- Convenzione 113/87 €. 2.873.586,57

#### B II 4) Altri beni

g) Centro di attrezzature e servizi

Descrizione	Importo
Costo storico	31.491.920,11
Rivalutazione monetaria L. 72/83	
Rivalutazione economica	
Ammortamenti esercizi precedenti	3.210.889,33
Svalutazione esercizi precedenti	
Saldo al 31/12/2011	28.281.030,78
Acquisizione dell'esercizio	156.404,30
Rivalutazione monetaria	
Rivalutazione economica dell'esercizio	
Svalutazione dell'esercizio	
Cessioni dell'esercizio	
Giroconti positivi (riclassificazione)	
Giroconti negativi (riclassificazione)	
Interessi capitalizzati nell'esercizio	
Ammortamenti dell'esercizio	216.104,35
Saldo al 31/12/2012	28.221.330,73

trattasi dell'opera consortile:

- Convenzione 169/90 €. 11.306.913,17  
 - Convenzione 45/90 €. 15.605.843,79  
 - Centro serv. Nusco-Lioni-S.Angelo 1.308.573,77  
**TOTALE** €. 28.221.330,73

**B II 4) Altri beni**

h) Infrastrutture N.I.

Descrizione	Importo
Costo storico	178.423.487,80
Rivalutazione monetaria L. 72/83	
Rivalutazione economica	
Ammortamenti esercizi precedenti	9.913.886,87
Svalutazione esercizi precedenti	
Saldo al 31/12/2010	168.509.600,93
Acquisizione dell'esercizio	262.142,00
Rivalutazione monetaria	
Rivalutazione economica dell'esercizio	
Svalutazione dell'esercizio	
Cessioni dell'esercizio	
Giroconti positivi (riclassificazione)	
Giroconti negativi (riclassificazione)	
Interessi capitalizzati nell'esercizio	
Ammortamenti dell'esercizio	1.122.896,64
Saldo al 31/12/2012	167.648.846,29

trattasi delle opere consortili:

- Inf. N.I. art.32	€.	153.263.581,70
- Inf. 13	€.	6.600.543,60
- Inf. 14	€.	594.081,80
- Inf. PIP B Solofra	€	1.409.689,80
- Inf. Prog. 1581 L.2	€	1.658.593,40
-Inf, Patto Baronìa	€	4.122.355,99
Totale	€	167.648.846,29

**B II 4) Altri beni**

i) Depositi a servizio impianti

Descrizione	Importo
Costo storico	46.000,00
Rivalutazione monetaria L. 72/83	
Rivalutazione economica	
Ammortamenti esercizi precedenti	10.074,00

Svalutazione esercizi precedenti	
Saldo al 31/12/2011	35.926,00
Acquisizione dell'esercizio	
Rivalutazione monetaria	
Rivalutazione economica dell'esercizio	
Svalutazione dell'esercizio	
Cessioni dell'esercizio	
Giroconti positivi (riclassificazione)	
Giroconti negativi (riclassificazione)	
Interessi capitalizzati nell'esercizio	
Ammortamenti dell'esercizio	1.104,00
Saldo al 31/12/2012	34.822,00

trattasi dell'opera consortile:

- Deposito imp. depuraz. San Mango € 34.822,00

#### B II 4) Altri beni

##### 1) Opera Eliporto

<i>Descrizione</i>	<i>Importo</i>
Costo storico	4.823.540,04
Rivalutazione monetaria L. 72/83	
Rivalutazione economica	
Ammortamenti esercizi precedenti	72.946,70
Svalutazione esercizi precedenti	
Saldo al 31/12/2011	4.750.593,34
Acquisizione dell'esercizio	73.349,77
Rivalutazione monetaria	
Rivalutazione economica dell'esercizio	
Svalutazione dell'esercizio	
Cessioni dell'esercizio	
Giroconti positivi (riclassificazione)	
Giroconti negativi (riclassificazione)	
Interessi capitalizzati nell'esercizio	
Ammortamenti dell'esercizio	146.993,67
Saldo al 31/12/2012	4.676.949,44

Riepilogo

**B II 4) Altri beni**

Descrizione	Importo
	Totale
1) Costo storico	365.029.931,58
2) Rivalutazione monetaria L. 72/83	479.290,68
3) Rivalutazione economica	0,00
4) Ammortamenti esercizi precedenti	60.632.763,07
5) Svalutazione esercizi precedenti	0,00
<b>6) Saldo al 31/12/2011</b>	<b>304.876.459,19</b>
7) Acquisizione dell'esercizio	491.896,07
8) Rivalutazione monetaria	0,00
9) Rivalutazione economica dell'esercizio	0,00
10) Svalutazione dell'esercizio	0,00
11) Cessioni dell'esercizio	0,00
12) Giroconti positivi (riclassificazione)	1.141.081,05
13) Giroconti negativi (riclassificazione)	0,00
14) Interessi capitalizzati nell'esercizio	0,00
15) Ammortamenti dell'esercizio	3.087.399,08
<b>16) Saldo al 31/12/2012</b>	<b>303.422.037,23</b>

	Importo a)	Importo b)	Importo c)	Importo d)	Importo e)	Importo f)	Importo g)	Importo h)	Importo i)	Importo l)
1)	77.881.312,29	53.928.491,97	13.133.331,62	495.226,85	592.776,93	4.213.843,97	31.491.920,11	178.423.487,80	46.000,00	4.823.540,04
2)	208.494,06	40.565,76	230.230,86							
3)										
4)	23.123.184,06	16.326.863,56	5.630.058,55	457.624,87	546.977,73	1.340.257,40	3.210.889,33	9.913.886,87	10.074,00	72.946,70
5)										
6)	54.966.622,29	37.642.194,17	7.733.503,93	37.601,98	45.799,20	2.873.586,57	28.281.030,78	168.509.600,93	35.926,00	4.750.593,34
7)							156.404,30	262.142,00	0	73.349,77
8)										
9)										
10)										
11)										

12)			1.141.081,05							
13)										
14)										
15)	778.623,48	215.212,55	592.839,91	9.024,48	4.600,00	--	216.104,35	1.122.896,64	1.104,00	146.993,67
16)	54.187.998,81	37.426.981,62	8.281.745,07	28.577,50	41.199,20	2.873.586,57	28.221.330,73	167.648.846,29	34.822,00	4.676.949,44

Le opere comprese sotto la voce "Altri beni" sono immobilizzazioni tecniche destinate ad essere mantenute nell'organizzazione permanente del Consorzio, valutate al costo rettificato dai relativi fondi ammortamento - valore netto contabile.

### B II 5) Immobilizzazioni in corso e acconti

#### a) Opere stradali

Descrizione	Importo
Saldo al 31/12/2011	556.954,99
Acquisizione dell'esercizio	
Cessioni dell'esercizio	
Giroconti positivi (riclassificazione)	
Giroconti negativi (riclassificazione)	
Interessi capitalizzati nell'esercizio	
Saldo al 31/12/2012	556.954,99

trattasi delle seguenti opere consortili:

- Svincolo via Appia	€.	350.625,56
- Convenzione 2/87 3° lotto	€.	112.214,15
- Convenzione 2/87 4° lotto	€.	63.536,30
- Collegamento I-II lotto Asse attrezzato Valle Caudina/Pianodardine	€	30.578,98
<b>Totale</b>	<b>€</b>	<b>556.954,99</b>

### B II 5) Immobilizzazioni in corso e acconti

#### b) Opere fognarie

Descrizione	Importo
Saldo al 31/12/2011	1.503.579,40
Acquisizione dell'esercizio	
Cessioni dell'esercizio	
Giroconti positivi (riclassificazione)	

Giroconti negativi (riclassificazione)	1.141.081,05
Interessi capitalizzati nell'esercizio	
Saldo al 31/12/2012	362.498,35

trattasi della seguente opera consortile:

- PS 3/143 1°lotto	€.	362.498,35
<i>Totale</i>	€	362.498,35

## B II 5) Immobilizzazioni in corso e acconti

c) Opere idriche

Descrizione	Importo
Saldo al 31/12/2011	2.323.110,69
Acquisizione dell'esercizio	-41.600,00
Cessioni dell'esercizio	
Giroconti positivi (riclassificazione)	
Giroconti negativi (riclassificazione)	
Interessi capitalizzati nell'esercizio	
Saldo al 31/12/2012	2.281.510,69

trattasi delle seguenti opere consortili:

- PS 591	€.	2.198.695,28
- Acquedotto Pugliese	€.	32.653,75
- Acquedotti – Pozzi Luogosano	€.	50.161,66
<i>Totale</i>	€.	2.281.510,69

## B II 5) Immobilizzazioni in corso e acconti

d) Infrastrutture N.I.

Descrizione	Importo
Saldo al 31/12/2011	16.655.517,74
Acquisizione dell'esercizio	
Cessioni dell'esercizio	
Giroconti positivi (riclassificazione)	
Giroconti negativi (riclassificazione)	
Interessi capitalizzati nell'esercizio	

Saldo al 31/12/2012	16.655.517,74
---------------------	---------------

trattasi delle seguenti opere consortili:

- Inf. N.I. art.32	€.	16.655.517,74
<i>Totale</i>	€.	<u>16.655.517,74</u>

## B II 5) Immobilizzazioni in corso e acconti

e) Eliporto

<i>Descrizione</i>	<i>Importo</i>
Saldo al 31/12/2011	0,00
Acquisizione dell'esercizio	
Cessioni dell'esercizio	
Giroconti positivi (riclassificazione)	
Giroconti negativi (riclassificazione)	
Interessi capitalizzati nell'esercizio	
Saldo al 31/12/2012	0,00

trattasi della seguente opera consortile:

- eliporto aggl.ind.Pianodardine	€.	0,00
- eliporto II L.Pianodardine	€.	0,00
<i>Totale</i>	€	<u>0,00</u>

L'opera è stata collaudata pertanto si trova ora nel primo gruppo di immobilizzazioni.

## B II 5) Immobilizzazioni in corso e acconti

f) Raccordo ferroviario

<i>Descrizione</i>	<i>Importo</i>
Saldo al 31/12/2011	3.728.280,92
Acquisizione dell'esercizio	
Cessioni dell'esercizio	
Giroconti positivi (riclassificazione)	
Giroconti negativi (riclassificazione)	
Interessi capitalizzati nell'esercizio	
Saldo al 31/12/2012	3.728.280,92

trattasi della seguente opera consortile:

- racc. ferroviario aggl.ind.Pianodardine	€.	<u>3.728.280,92</u>
<b>Totale</b>	€.	<b>3.728.280,92</b>

**B II 5) Immobilizzazioni in corso e acconti**

g) Infr.compl.A.I.

Descrizione	Importo
Saldo al 31/12/2011	3.339.098,51
Acquisizione dell'esercizio	
Cessioni dell'esercizio	
Giroconti positivi (riclassificazione)	
Giroconti negativi (riclassificazione)	
Interessi capitalizzati nell'esercizio	
Saldo al 31/12/2012	<u>3.339.098,51</u>

trattasi delle seguenti opere consortili:

- Rete idr./tratt.acque Calitri	€.	1.605.909,80
- Infr.Morra De Sanctis	€.	669.902,14
- Compl.rete idrica Solfora telecom/telecontr.	€.	655.754,34
- Sistema percolazione Impianto Fenton	€.	86.013,78
- Linea accettazione Calaggio	€.	28.651,15
- Letto percolazione Lioni F1	€.	77.438,42
- Letto accettazione Lioni F1	€.	74.909,97
- Rete idrica zona ind.le San Mango	€.	10.628,24
- Centro Servizi Calaggio Lacedonia	€.	66.361,91
- Imp.Illuminazione Conza D.C.	€.	32.730,00
- Videosorveglianza	€.	<u>30.798,76</u>
<b>Totale</b>	€.	<b>3.339.098,51</b>

**B II 5) Immobilizzazioni in corso e acconti**

h) Impianto di illuminazione

Descrizione	Importo
Saldo al 31/12/2011	64.510,34
Acquisizione dell'esercizio	
Cessioni dell'esercizio	
Giroconti positivi (riclassificazione)	
Giroconti negativi (riclassificazione)	

Interessi capitalizzati nell'esercizio	
Saldo al 31/12/2012	64.510,34

trattasi della seguente opera consortile:

- Impianto di illuminazione Z.Ind. Solofra	€.	64.510,34
<i>Totale</i>	€.	64.510,34

Riepilogo

### B II 5) Immobilizzazioni in corso e acconti

Descrizione	Importo totale
1) Saldo al 31/12/2011	<b>28.171.052,59</b>
2) Acquisizione dell'esercizio	-41.600,00
3) Cessioni dell'esercizio	
4) Giroconti positivi (riclassificazione)	
5) Giroconti negativi (riclassificazione)	1.141.081,05
6) Interessi capitalizzati nell'esercizio	
7) Saldo al 31/12/2012	<b>26.988.371,54</b>

	Importo a)	Importo b)	Importo c)	Importo d)	Importo e)	Importo f)	Importo g)	Importo h)
1)	556.954,99	1.503.579,40	2.323.110,69	16.655.517,74	0,00	3.728.280,92	3.339.098,51	64.510,34
2)			-41.600,00					
3)								
4)								
5)		1.141.081,05						
6)								
7)	556.954,99	362.498,35	2.281.510,69	16.655.517,74	0,00	3.728.280,92	3.339.098,51	64.510,34

Le immobilizzazioni in corso e gli acconti rappresentano il valore delle opere che il Consorzio sta realizzando, iscritte in bilancio al costo originario di acquisizione maggiorato di tutti gli oneri di diretta imputazione; nella stessa voce sono compresi gli anticipi corrisposti alle imprese appaltatrici dei lavori di cui alle stesse opere.

## Totale rivalutazioni delle immobilizzazioni materiali alla fine dell'esercizio

Ai sensi dell'articolo 10 legge n. 72/1983 e 24 e seguenti L. 413/91 si elencano le seguenti immobilizzazioni materiali iscritte nel bilancio dell'Ente sulle quali sono state fatte rivalutazioni monetarie e deroghe ai criteri di valutazione civilistica ai sensi dell'ex articolo 2425 comma III del Codice civile. Non è stata effettuata alcuna rivalutazione monetaria prevista dalla Legge 342/2000. Dette rivalutazioni sono state effettuate in esercizi precedenti e nella presente Nota integrativa si espongono i dettagli ai soli fini informativi.

cod.	Descrizione	Rivalutazione di legge	Rivalutazione economica	Totale rivalutazioni
BII1)	Fabbricati	161.527,06		161.527,06
BII2)	Impianti e macchinari			
BII3)	Attrezzature industriali e commerciali	4.585,39		4.585,39
BII4)	Altri beni	479.290,68		479.290,68
		645.403,13		645.403,13

### III. Immobilizzazioni finanziarie

Saldo al 31/12/2011	€.	726.889,74
Saldo al 31/12/2012	€.	619.107,26
Variazioni	€.	<u>-107.782,48</u>

#### B III 1) Partecipazioni

cod.	Descrizione	31/12/2011	Incremento	Decremento	31/12/2012
BIII1a)	Imprese controllate	180.580,41	19.799,32	127.500,00	72.879,73
BIII1b)	Imprese collegate	71.225,00			71.225,00
BIII1c)	Altre imprese	16.600,86			16.600,86
		268.406,27	19.799,32	127.500,00	160.705,59

Si forniscono le seguenti informazioni relative alle partecipazioni possedute direttamente o indirettamente.

Denominazione Sede	Capitale sociale	Valore partecipazio ne iscritto in bilancio	Patrimonio netto	%	Attività e Rapporti
Solofra Service s.r.l. Solofra Via Melito Iangano	10.400,00	10.122,56	115.789,00	98	promozione dello sviluppo industriale nell'aggl.to di Solofra
CGS Consorzio per la Gestione dei Servizi di Avellino S.c.arl Arcella - Montefredane	127.500,00	0,00	255.097,00	100	gestione infrastrutture aree industriali, in special modo quelle ex art. 32 L. 219/81
ASI- DEV ECOLOGIA s.r.l. In fallimento Avellino Via E. Capozzi, 45	10.400,00	62.757,17	270.254,00	51	smaltimento rifiuti industriali (I.R. n° 10 del 10/2/93)
A.S.S.E. (Avellino- Salerno-Sviluppo Economico) s.c.p.a. Avellino Via Palatucci, 53	500.000,00	71.225,00	63.163,00	14,25	promozione industriale nei nuclei industriali ex lege 219/81 province di Avellino e Salerno Contratto d'Area
Baronia S.p.A. Flumeri Zona Ind.V. Ufita	273.480,00	15.493,71	105.288,00	6	promozione attività Patto territoriale Baronia
TECNO-FICEI Roma Via Uffici del Vicario	10.329,14	607,15	15.236,00	5	innovazione tecnologica, ricerca e servizi
Multiservice srl Benevento Ponte Valentino	50.000,00	500,00	54.476,00	1,00	sviluppo iniziative imprenditoriali
		160.705,59			

Nel corso dell'anno si riacquistano le quote del CGS - pari al 3,33% del capitale sociale per ciascuna quota - allo stesso prezzo di cessione dalle società APAC s.r.l. ed Ecosistem s.r.l. A fine esercizio la partecipazione della controllata CGS è stata svalutata per l'intero capitale, € 127.500,00, per coprire, nei limiti del capitale sottoscritto, la perdita di detta controllata emergente dal bilancio 2012, pari ad € 1.316.013,00.

I risultati economici delle società partecipate relativi agli ultimi bilanci trasmessi possono così riepilogarsi:

- Cgs s.c.a.r.l.: bilancio 2012 perdita € 1.316.013,00;
- ASI-DEV Ecologia s.r.l.: Bilancio 2011 perdita 162.688,00;
- A.S.S.E. s.c.p.a in liquidazione.: procedura di liq.ne conclusa nel 2013;
- Solofra Service s.r.l.: bilancio 2012 utile € 1.006,00;
- Tecno Ficei Consortile srl: Bilancio 2011 perdita 3.443,00;

- Multiservice srl: Bilancio 2011 utile € 4.369,91;
- Baronia S.p.A.: bilancio 2012 perdita € 1.642,00.

Il Consorzio è esonerato dall'obbligo di redazione del bilancio consolidato in quanto non sono stati superati almeno due dei tre limiti previsti dall'art 27 del D.lgs n° 127 del 9 aprile 1991.

### B III 2) Crediti

<i>cod.</i>	<i>Descrizione</i>	<i>31/12/2011</i>	<i>Incremento</i>	<i>Decremento</i>	<i>31/12/2012</i>
B III 2a)	Imprese controllate	407.000,00			407.000,00
B III 2b)	Imprese collegate				
B III 2c)	Imprese controllanti				
B III 2d)	Altri	51.483,47		81,80	51.401,67
		458.483,47		81,80	458.401,67

Il saldo alla fine dell'anno 2012 è rappresentato da :

- un finanziamento pari a euro 407.000,00, come da delibera del Comitato direttivo n. 2009/13/253 del 16.10.2009, concesso alla controllata CGS per lavori di potenziamento e adeguamento funzionali dell'impianto di depurazione delle acque reflue a servizio dell'area industriale di Lioni – Nusco – Sant'Angelo (Area F1), con utilizzo dei fondi della Legge Bersani.
- depositi cauzionali presso terzi, per la quasi totalità costituiti da versamenti alla Tesoreria Provinciale dello Stato, per attraversamenti di opere demaniali e concessioni demaniali, nonché per allacciamenti telefonici ed elettrici.

### C) Attivo circolante

#### I. Rimanenze

Saldo al 31/12/2011	€.	28.569.278,30
Saldo al 31/12/2012	€.	30.739.381,30
Variazioni	€.	<u>2.170.103,00</u>

<i>Descrizione</i>	<i>Terreni</i>	<i>Fabbricati</i>	<i>Totale</i>
--------------------	----------------	-------------------	---------------

<i>Rimanenze iniziali all'1.1.2012</i>	15.710.850,37	12.858.427,93	28.569.278,30
<i>Incremento per espr.ni/acquisti</i>	431.878,00	2.550.000,00	2.981.878,00
<i>Incremento per trasferimenti</i>		0	
<i>Decrementi per vendite</i>	(811.775,00)	0	(811.775,00)
<i>Decrementi per perizie estimative</i>		0	
<i>Rimanenze finali al 31.12.2012</i>	<b>15.330.953,37</b>	<b>15.408.427,93</b>	<b>30.739.381,30</b>
<i>Incremento e/o decremento dell'esercizio</i>	(379.897,00)	2.550.000,00	2.170.103,00

*Costo del venduto:*

<i>Comune</i>	<i>Azienda</i>	<i>Terreni</i>	<i>Fabbricati</i>	<i>Totale</i>
<b>Montefredane</b>	<i>ABF LEASING SPA</i>	140.525,00		<b>140.525,00</b>
<b>Flumeri</b>	<i>REALBEEF SRL</i>	11.870,00		
	<i>VICAR SRL</i>	1.100,00		
				<b>12.970,00</b>
<b>Cervinara</b>	<i>CECCARELLI INDUSTRIE SRL</i>	411.960,00		
	<i>CHOCOLATE FARM SRL</i>	99.860,00		
	<i>PRESSWOOD SRL</i>	130.240,00		
				<b>642.060,00</b>
<b>S. Angelo dei Lombardi</b>	<i>FERRERO SPA</i>	116.545,00		
				<b>116.545,00</b>
<b>Totale</b>		<b>912.100,00</b>		<b>912.100,00</b>

La voce in esame comprende lotti di terreni e fabbricati acquistati o espropriati per essere destinati alla vendita ad aziende che andranno ad insediarsi nelle aree industriali, questo valore è stato incrementato per il trasferimento dei lotti industriali ubicati nelle aree ex art. 32 legge 219/81. Con

decreti del Direttore Generale per il coordinamento degli incentivi alle imprese del Ministero dell'Industria, sono stati trasferiti a questo Consorzio i lotti di terreno industriale, liberi e revocati, di cui all'art. 39 del T.U. 30.3.90 n° 76, valutati - ai fini dell'iscrizione nelle rimanenze di esercizio - allo stesso prezzo di cessione che il Ministero dell'Industria ha attribuito ai lotti limitrofi negli atti di vendita alle aziende già insediate. Tutti gli altri terreni sono stati iscritti al costo storico d'acquisto. E' stata effettuata una rettifica di valore dei soli terreni afferenti alle aree industriali ex. Art.32 L.219/81, pervenuti al Consorzio ASI, ai sensi dell'art.10 della legge 266/ 97, senza un corrispettivo iniziale determinato.

Il valore dei terreni e dei fabbricati iscritti tra le rimanenze di esercizio al 31.12.12 è così di seguito distinto tra i diversi comuni interessati:

<i>Comune</i>	<i>Terreni(€)</i>	<i>Fabbricati (€)</i>
Montefredane	1.920.514,43	426.076,94
Cervinara	4.511.100,76	
Flumeri	726.177,68	
Prata Principato Ultra	193.617,38	
Pratola Serra	524.435,27	
Solofra	2.893.864,45	
Avellino	3.051.667,70	1.058.720,24
Manocalzati	266.714,70	
Conza della Campania	37.230,00	
Calabritto	42.915,00	
Lacedonia	377.850,00	3.930.292,80
Calitri	243.415,00	1.806.859,87
Nusco	41.706,00	5.636.478,08
Morra De Sanctis	80.055,00	
Sant'Angelo dei Lombardi		
Luogosano	246.590,00	
San Mango sul Calore	47.450,00	2.550.000,00
Pescopagano	125.650,00	
<b>Totale</b>	<b>15.330.953,37</b>	<b>15.408.427,93</b>

## II. Crediti

Saldo al 31/12/2011	€.	15.767.124,03
Saldo al 31/12/2012	€.	18.310.812,16
Variazioni	€.	<u>2.543.688,13</u>

Il saldo è così suddiviso secondo le scadenze.

cod.	Descrizione	Entro 12 mesi	Oltre 12 mesi	Oltre 5 anni	Totale
CII1)	Verso clienti	6.202.600,15			6.202.600,15
CII2)	Verso imprese controllate	1.042.567,44			1.042.567,44
CII3)	Verso imprese collegate				
CII4)	Verso controllanti				
CII4)	Imposte anticipate		55.875,00		55.875,00
CII5)	Verso altri	5.966.910,04	4.546.786,42		10.513.696,46
CII6)	Verso Enti partecipanti	496.073,11			496.073,11
	<b>TOTALE</b>	<b>13.708.150,74</b>	<b>4.602.661,42</b>		<b>18.310.812,16</b>

I crediti concernono le seguenti voci:

### C II 1) Crediti v/ clienti entro 12 mesi

VOCE	IMPORTO	DESCRIZIONE
crediti v/ clienti e fatture da emettere	<b>6.202.600,15</b>	Crediti maturati non ancora fatturati € 2.610.463,02 Crediti per fatture già emesse € 4.314.485,25 Fondo perdite su crediti € 722.348,12
<b>TOTALE</b>	<b>6.202.600,15</b>	

### C II 2) Crediti v/ imprese controllate entro 12 mesi

VOCE	IMPORTO	DESCRIZIONE

cr. v/Solofra Services s.r.l.	24.171,21	anticipazione socio infruttifera in ragione della quota sottoscritta
cr.v/Asse Spa	0	Già nel corso del 2008 il credito è stato utilizzato per sottoscrivere l'aumento del capitale sociale
cr. v/Solofra Services s.r.l.	48.000,00	Con delibera 2011/9/157 del 2/9/2011 il CD ha disposto l'anticipazione di detta somma per la sostituzione dei pannelli in amianto del tetto del Centro Servizi di Solofra. Con successiva delibera 2012/3/32 del 09/03/2012 la prima deliberazione è stata revocata.
Cr. v/ CGS	970.396,23	Somma anticipata per conto del CGS quale garante del pagamento delle transazioni tra CGS Avellino e i lavoratori ex CSI come da delibere 2010/5/159 del 11/06/2010 e 2012/8/91 del 28/05/2012
<b>TOTALE</b>	<b>1.042.567,44</b>	

*C II 4-ter) Crediti per imposte anticipate*

VOCE	IMPORTO	DESCRIZIONE
Crediti per imposte anticipate	55.875,00	Ires (€ 49.500,00) e Irap (€ 6.375,00) calcolate sull'accantonamento per spese legali relative a giudizi in corso, riferimento esercizio 2005
<b>TOTALE</b>	<b>55.875,00</b>	

*C II 5) Crediti v/ altri entro 12 mesi*

VOCE	IMPORTO	DESCRIZIONE
Anticipazioni Fruttifere da socio	547,33	Differenza residua a saldo anticipazione concessa in qualità di socio alla società ASSE S.P.A.. (€ 51.645,69) e relativi interessi
crediti diversi	16.455,90	IVA su depositi indennità espr.ne €. 16.455,90 anno 2010
cr. v/ Banche	1.810,72	interessi maturati su depositi bancari
Crediti per acconti erariali	137.997,23	Acconto per Irpeg € 36.375,00; Acconto per IRAP € 97.871,20 imposte anticipate su ind.tà agli amm.tori non erogate nel mese di dic. 2000 per 3.751,03
cr. v/ Cassa DD.PP.	1.634.627,98	differenza a saldo contributo a carico della Cassa DD.PP. dovuto per la gestione: a) dell'impianto di depurazione di Mercato San Severino PS 3/143B €. 1.358.506,06, b) prog. Inf.14 €. 276.121,92

anticipi a fornitori	31.354,01	preventivi Enel per allacciamenti e spostamento di linee elettriche € 30.802,15; Ferrovia dello Stato € 393,98; carburanti € 30,00; sponsorizzazione stag.teatrale com.Avellino € 1.600 anno 2009; attravers.linea Ferroviaria € 437,46; Restituzione Iva alla Società Consortile C.G.S. (€ 2.209,58) ; anticipi a fornitori su fattura pro-forma FDS per 300,00.
erario c/ Iva	3.050.062,38	credito portato a nuovo nella dichiarazione Iva dell'esercizio, credito chiesto a rimborso ai sensi dell'art. 30 D.P.R. 633/72, credito da compensare con altre imposte o ritenute
Cr. v/ Uff.II.DD.	321.166,42	crediti risultanti dalla dichiarazione dei redditi IRAP € 453,87 e IRES € 318.053,55 e cred.Ires legge 296/06 € 2.659,00
cr. per ant.ni a espr.ti	373.233,55	indennità di espropriazione anticipate per realizzazione cabina Enel
Cr. v/INPDAP	7.335,11	cassa ex CPDEL € 7.264,85 e fondo previdenza credito € 70,26
Depositi cauzionali	1.380,94	Trattasi di depositi cauzionali versati alla Regione Campania quali canoni demaniali per attraversamento sull'Asse attrezzato Valle caudina Pianodardine € 562,84 anno 2001/2009 ed € 818,10 anno 2009
Altri fornitori per anticipi	28.757,77	€ 7.136,50 per anticipi di pagamenti di fatture alla soc. Enel spa, € 3.330,53 alla società Enel Servizio Elettrico S.p.a, € 16.358,24 alla società Enel Energia spa, € 216,60 alla soc. Telecom Italia Spa ed € 1.715,90 varie.
Crediti d'imposta DL70/2011	216.000,00	Trattasi di credito d'imposta per la ricerca scientifica come da D.L.70/2011 pari a € 648.000,00 e compensabile nella misura di 1/3 nel prossimo esercizio e per i restanti 2/3 negli esercizi successivi.
Crediti v/Regione Campania	146.180,70	Trattasi di crediti per liquidazione compensi anticipati al Sog. Azzoug Carmelo.
<b>TOTALE</b>	<b>5.966.910,04</b>	

*C II 5) Crediti v/ altri oltre 12 mesi*

VOCE	IMPORTO	DESCRIZIONE
cr. v/ Ufficio II.DD.	241.584,77	crediti per acconto imposta sul patrimonio netto delle imprese per l'esercizio '95 € 233.705,53; credito imposta su TFR legge 662/96 € 3.055,79 e D.Lgs. 47/00 € 4.823,45,
cr. div. v/ II.DD.	557,14	istanza di rimborso alla ex Intendenza di Finanza di Avellino del 12.4.94
cr. v/ erario per interessi	535.442,52	interessi maturati su crediti Iva, IRPEG e imposta patrimoniale
acconti agli espropriati	2.932.860,70	indennità anticipate agli espropriati in attesa del decreto definitivo di espropriazione o dell'atto di cessione volontaria dell'immobile
cr. v/ SAI SpA	221.401,01	polizza assicurativa collettiva relativa al trattamento di fine rapporto dei dipendenti
Crediti v/Generali Assicurazioni	182.940,28	polizza assicurativa collettiva relativa al trattamento di fine rapporto dei dipendenti

Crediti d'imposta DL70/2011	432.000,00	Trattasi di credito d'imposta per la ricerca scientifica come da D.L. 70/2011 pari a € 648.000,00 e compensabile nella misura di 1/3 nel prossimo esercizio e per i restanti 2/3 negli esercizi successivi.
<b>TOTALE</b>	<b>4.546.786,42</b>	

*C II 6) Crediti v/ Enti Partecipanti entro 12 mesi*

VOCE	IMPORTO	DESCRIZIONE
cr. v/ Enti partecipanti	468.184,44	somme dovute dagli Enti Consorziati per contributi in c/ spese di funzionamento di cui alla delibera di C.D. n° 87/17/91 del 4/6/1987 a carico indistintamente di tutti gli Enti Partecipanti fino all'anno 1999 ed a carico dei soli Enti che abbiano almeno un rappresentante con pienezza di diritti in seno al Consiglio Generale dall'esercizio 2000 (art. 5 dello Statuto)
cr. v/ Enti partec. per vers. dovuti	27.888,67	somme dovute dagli Enti Partecipanti per incremento del patrimonio disposto in seguito all'adozione del nuovo statuto
<b>TOTALE</b>	<b>496.073,11</b>	

**CREDITI V/ ENTI PARTECIPANTI AL 31 DICEMBRE 2012**

	Conferimenti	Contributi	totale	esercizi n°	anni
Amministrazione Provinciale Avellino	--	57.859,38	57.859,38	5+6/10	(6/10 1992 + 1993/1997) X3/10 piano di rientro
Comune Aiello del Sabato	--	516,46	516,46	1	2012
Comune Altavilla Irpina	--	1.032,92	1.032,92	2	2011-2012
Comune Ariano Irpino	--	516,46	516,46	1	2012
Comune Atripalda	--	516,46	516,46	1	2012
Comune Avellino	--	12.911,42	12.911,42	1	2012
Comune Calabritto	--	516,46	516,46	1	2012
Comune Calitri	--	--	--	--	--
Comune Capriglia Irpina	--	--	--	--	--
Comune Cervinara	--	1.032,91	1.032,91	1	2012
Comune Contrada	--	516,46	516,46	1	2012
Comune Conza della Campania	--	516,46	516,46	1	2012
Comune Flumeri	--	1.032,91	1.032,91	1	2012
Comune Frigento	--	516,46	516,46	1	2012
Comune Grottolella	--	--	--	--	--
Comune Lacedonia	--	516,46	516,46	1	2012
Comune Lioni	--	516,46	516,46	1	2012
Comune Luogosano	--	--	--	--	--
Comune Manocalzati	--	516,46	516,46	1	2012
Comune Melito	--	516,46	516,46	1	2012
Comune Mercogliano	--	516,46	516,46	1	2012
Comune Montefalcione	--	516,46	516,46	1	2012
Comune Montefredane	--	1.032,91	1.032,91	1	2012
Comune Morra De Sanctis	--	516,46	516,46	1	2012

Comune Nusco	--	516,46	516,46	1	2012
Comune Pietradefusi	--	--	--	--	--
Comune Prata Principato Ultra	--	1.032,91	1.032,91	1	2012
Comune Pratola Serra	--	1.032,91	1.032,91	1	2012
Comune San Mango sul Calore	--	516,46	516,46	1	2012
Comune San Martino V. C.	--	1.032,91	1.032,91	1	2012
Comune Sant'Angelo dei Lombardi	--	--	--	--	--
Comune Santa Paolina	--	3.098,76	3.098,76	6	2006-2007-2008-2009-2010-2011
Comune Serino	--	516,46	516,46	1	2012
Comune Solofra	--	1.032,91	1.032,91	1	2012
Comune Torre le Nocelle	5.164,57	1.032,91	6.197,48	2	1998/1999
Comune Venticano	--	516,46	516,46	1	2012
I.A.C.P. Prov. Avellino	--	1.291,14	1.291,14	1	2012
Camera di Commercio I.A.A. Avellino	--	291.798,15	291.798,15	11+3/5	3/5 1988 + 1989/1999
Banca Popolare dell'Irpinia	7.230,40	67.139,40	74.369,80	13	1987/1999
Unione Industriali Prov. Avellino	7.746,85	10.329,14	18.075,99	4	1996/1999
Ass.ne Piccole e Medie Industrie	7.746,85	5.164,57	12.911,42	2	1998/1999
<b>T o t a l i</b>	<b>27.888,67</b>	<b>468.184,44</b>	<b>496.073,11</b>		

Nel bilancio in esame oltre, come per lo scorso esercizio, è stato attribuito il carico dei contributi per spese di funzionamento ai soli Enti Partecipanti che abbiano almeno un rappresentante con pienezza di diritti in seno al Consiglio Generale.

### III. Attività finanziarie che non costituiscono immobilizzazioni

Saldo al 31/12/2011	€.	4.190.000,00
Saldo al 31/12/2012	€.	2.750.000,00
Variazioni	€.	<u><u>-1.440.000,00</u></u>

Sono obbligazioni emesse dalla Banca della Campania per € 1.030.000,00 ed € 280.000,00; attualmente dati in garanzia per apertura di credito in favore della controllata CGS; Titoli pop Emilia per € 1.440.000, al netto di n. 3 rate incassate di € 720.000 cadauna.

### IV. Disponibilità liquide

Saldo al 31/12/2011	€.	4.795.241,39
Saldo al 31/12/2012	€.	1.919.704,76
Variazioni	€.	<u><u>-2.875.536,63</u></u>

cod.	Descrizione	31/12/2011	31/12/2012
C IV 1)	Depositi bancari e postali	3.561.243,85	859.750,82
C IV 2)	Denaro e altri valori in cassa	3.382,29	760,25
C IV 3)	Depositi bancari c/ gestione	0	0
C IV 4)	Depositi bancari in c/mutui	1.230.615,25	1.059.193,69
		4.795.241,39	1.919.704,76

C IV 1) Depositi bancari e postali

Descrizione	31/12/2011	31/12/2012
Banca della Campania c/c 270	292.250,34	52.137,82
Banca della Campania c/c 1287120	34.093,15	69.995,13
Banca della Campania c/c 1287124/LB	157,14	143,59
Banca della Campania c/c 1309465	3.234.743,22	737.474,28
	3.561.243,85	859.750,82

Il saldo rappresenta le disponibilità liquide, l'esistenza di contanti e di valori alla data di chiusura dell'esercizio.

Fin dall'esercizio 2003 la Regione Campania ha cominciato ad erogare le rate per la realizzazione di opere già finanziate sull'apertura di credito in essere presso il Banco di Napoli. Nel corso dei precedenti esercizi detti finanziamenti sono stati interamente utilizzati e, pertanto, al 31.12.2012 il saldo è pari a zero, non avendo la Regione disposto ulteriori trasferimenti, nonostante le richieste avanzate dal Consorzio ASI. Il decremento dei depositi bancari in c/mutui concessi dalla Banca BIIS è dovuto agli utilizzi per gli stati di avanzamento dei lavori eseguiti nel corso dell'esercizio 2012.

## D) Ratei e risconti

Saldo al 31/12/2011	€.	49.826,02
Saldo al 31/12/2012	€.	41.511,41
Variazioni	€.	<u>-8.314,61</u>

Rappresentano le partite di collegamento dell'esercizio conteggiate col criterio della competenza temporale.

La composizione della voce è così dettagliata.

Descrizione	Importo
<b>Risconti attivi</b>	
<i>Premi di assicurazione</i>	
- assicurazione responsabilità civile 1.1./31.01.2013	1.726,02
- assicurazione responsabilità civile Argirea Brok. 1.1/31.01.2013	589,64
- polizza iva Ina Assitalia 01.01/31.08.2013	148,87
- polizza Fideius. Gest. Sma 1.1/20.05.2019	17.409,67
- assicurazione opere consortili CMS srl 1.1/16.02.2013	217,00
- assicurazione furto e incendio Argirea 1.1/09.08.2013	1.205,47
- assicurazione opere consortili CMS srl 1.1/26.05.2013	745,49

- assicurazione opere consortili CMS srl 1.1/15.10.2013	1.775,35
- assicurazione opere consortili CMS srl 1.1/26.05.2013	278,89
- assicurazione Volvo Mennillo 01.01/19.10.2013	160,00
<i>Noleggi</i>	
<i>Manutenzione Impianti</i>	
<i>Libri, Giornali, Abbonamenti on-line</i>	
- abbonamento canone Geoweb 01.01/31.01.2013	2,20
<i>Canoni demaniali</i>	
- Canone demaniale Ferrovia dello Stato 1.1/31.12.2013	128,14
- canone Alto Calore Servizi spa 1.1/31.01.2013	16,39
- canone Alto Calore Servizi spa 1.1/31.01.2013	22,74
<i>Canoni assistenza</i>	
- canone presenze INAZ Paghe 01.01/30.06.2013	269,84
- canone INAZ Paghe Stampe 770 01.01/31.07.2013	137,93
- canone ass. Aruba 01.01/16.12.2015	14,79
- canone ass. Computer 01.01/30.04.2013	662,98
<b>TOTALE</b>	<b>25.511,41</b>
<b>Costi Anticipati</b>	
- quota associativa Ficei 2013	16.000,00
<b>TOTALE</b>	<b>16.000,00</b>

## PASSIVITÀ

### A) Patrimonio netto

Saldo al 31/12/2011	€.	257.881.943,88
Saldo al 31/12/2012	€.	257.178.008,81
Variazioni	€.	<u>(703.935,07)</u>

Cod.	Descrizione	31.12.2010	31.12.2011	31.12.2012	Variazioni 2011/2012
A I	Capitale	364.109,00	364.109,00	364.109,00	--
A II	Riserva da sovrapprezzo azioni				
A III	Riserve di rivalutazione	132.605,47	132.605,47	132.605,47	--

A IV	Riserva legale				
A V	Riserva azioni proprie in portafoglio				
A VI	Riserve statutarie				
A VII	Altre riserve				
	Riserva facoltativa				
	Fondi riserve legge 27/1982				
	Fondo contributi e liberalità	239.990.862,70	239.053.352,72	238.422.653,80	-630.698,92
	Riserva per amm.ti anticipati art. 67 T.U.				
	Fondi riserve in sospensione di imposta	--	--	--	--
	Riserve da conferimenti agevolati				
	Riserve di cui all'art. 15 d.l. 429/1982				
	Fondi plusvalenze (legge 168/1982)				
	Riserva per oneri pluriennali capitalizzati				
	Riserve tassate	18.949.948,40	18.949.948,40	18.949.948,40	--
A VIII	Utili (perdite) portati a nuovo				
A IX	Utili (perdite) dell'esercizio	(805.213,94)	(618.071,71)	(691.307,86)	-73.236,15
	TOTALE	258.632.311,63	257.881.943,88	257.178.008,81	-703.935,07

*Composizione della voce " Altre riserve ":*

Il fondo in esame trae origine dai finanziamenti che si sono succeduti negli anni erogati prima dalla Casmez successivamente dall'Agensud e poi dalla Cassa DD.PP. Tali finanziamenti non sono soggetti a restituzione, allorché riguardano le opere eseguite e collaudate.

A tal proposito è doveroso precisare quanto segue:

Il Ministero delle Finanze con decreto 25 marzo 98 ha ribadito che i contributi incassati sottoposti a "condizione sospensiva" sono fino al perfezionamento del diritto dei meri "debiti". Il Prof. Cancrini, in data 13.6.1995, ha sostenuto, in un parere chiesto dall'ASI sullo specifico tema, che l'efficacia delle convenzioni stipulate con gli Enti finanziatori è subordinata all'esito positivo del collaudo dell'opera. Da tutto ciò discende la possibilità di procrastinare l'assoggettamento a tassazione dei contributi, incassati dall'1.1.97, fino al momento del collaudo finale delle opere. La normativa vigente, così come oggi dispone il principio contabile n. 16, nonché l'art. 88 del TUIR, assoggetta ad imposta l'intero contributo, tuttavia consente che la tassazione non sia immediata. Pertanto nella voce Debiti v/ Enti finanziatori, oltre 12 mesi, sono stati allocati i finanziamenti riscossi dall'1.1.97 a tutto il 31.12.12 afferenti opere non collaudate (finanziamenti a lordo dei risconti passivi per quella parte di contributo 97/11 afferente ad opere collaudate subordinate a condizione sospensiva fino al collaudo dei lavori).

La sommatoria risultante dalle seguenti voci:

fondo contributi e liberalità	238.422.653,80
riserva in sospensione d'imposta	--
riserva tassata	18.949.948,40
debiti per contributi soggetti a condizione sospensiva	10.100.443,86
risconti passivi per opere collaudate	77.585.561,75
Quota finanziamento opere 93/96 (anni 1999/2004)	16.140.442,88

Quota finanziamento opere 97/12 (anni 1999/2012)	12.369.144,06
<b>Totale</b>	<b>373.568.194,75</b>

1) *Riserva in sospensione d'imposta (A VII)*  
quote esaurite

2) *Riserva tassata (A VII)*

Anno 1993	1.357.540,44
Anno 1994	1.687.370,74
Anno 1995	2.574.598,78
Anno 1996	4.443.479,48
Anno 1997	4.443.479,48
Anno 1998	4.443.479,48
<b>Totale</b>	<b>18.949.948,40</b>

3) *Debiti per contributi soggetti a condizione sospensiva (Passivo D 5)*

Inf. 15	292.838,11
Prog. PS 591	2.197.627,40
Rete idr.e tatt.acque Calitri	3.383.922,46
Raccordo ferroviario	3.600.674,99
Conv.286/88 telecomando/telecontrollo	245.218,41
Impianto Tratt.Acque Morra	380.162,49
<b>Totale</b>	<b>10.100.443,86</b>

Anno	Finanziamenti	Risconti passivi	Debiti per contr.soggetti a condizione sospensiva
1997	11.732.001,06	--	11.732.001,06
1998	16.056.449,03	--	27.788.450,09
1999	6.068.097,04	696.891,20	33.159.655,93
2000	3.936.607,34	265.148,97	36.831.114,30
2001	7.857.079,56	24.851.115,52	19.837.078,34
2002	1.105.763,43	16.488.212,77	4.454.629,00
2003	9.477.062,07	--	13.931.691,07
2004	12.147.000,42	--	26.078.691,49
2005	8.780.599,78	2.786.917,97	32.072.373,30
2006	11.131.804,25	--	43.204.177,55
2007	7.197.385,69	--	50.401.563,24
2008	497.560,44	--	50.899.123,68

Nota integrativa al bilancio chiuso il 31/12/2012

2009	2.318.857,73	14.287.196,37	38.930.785,05
2010	204.561,24	25.177.176,80	13.958.169,48
2011	1.231.332,99	5.205.031,40	9.984.471,07
2012	312.987,60	197.014,81	10.100.443,86
<b>Totale</b>	<b>100.055.149,67</b>	<b>89.954.705,81</b>	<b>10.100.443,86</b>

4) *Risconti passivi per opere collaudate (Passivo E Ratei e Risconti)*

e

5) *Quota finanziamento opere 97/12 (Conto Economico E 20 anni 1997/2012)*

	Contributi	Quota ammortizzata	Residuo da ammortizzare
Prog. 1353/3	338.537,50	63.732,11	274.805,39
Prog. 1581	265.148,97	110.567,08	154.581,89
Convenzione 3/87	50.860,61	7.629,10	43.231,51
Convenzione 286/88	2.502.645,16	1.313.888,73	1.188.756,43
Convenzione 302/88	139.703,25	24.585,87	115.117,38
Convenzione 45/90	1.884.631,14	216.732,57	1.667.898,57
Convenzione 169/90	792.677,89	79.572,07	713.105,82
Inf. 13	7.009.549,31	806.098,14	6.203.451,17
Inf. 14	5.925.663,03	4.393.595,60	1.532.067,43
PS 3/130	860.667,72	71.005,08	789.662,64
PS 3/143B	23.376.960,54	1.285.732,83	22.091.227,71
Ripr. Adeg. Imp.Dep.	2.115.481,31	2.115.471,31	0,00
PR.1581 2 LOTTO	2.575.200,16	103.008,00	2.472.192,16
PATTO BARONIA	4.531.765,00	158.611,78	4.373.153,22
ACQ.SAN MANGO + POZZI	841.553,90	71.410,32	770.143,58
ACQ. REFLUE RETE IDR. LIONI-NUSCO	2.883.555,80	504.622,27	2.378.933,53
302/88 PIP B SOLOFRA	3.186.240,70	127.449,63	3.058.791,07
RETE IDR.COMPL. PIANODARDINE	277.602,37	32.787,33	244.815,04
C.Servizi Nusco Lioni S.Angelo	673.976,19	39.122,23	634.853,96
Conv. 2/87 2° Lotto	24.688.933,88	617.011,20	24.071.922,68
Eliporto	5.033.351,38	226.500,81	4.806.850,57
<b>Totale</b>	<b>89.954.705,81</b>	<b>12.369.144,06</b>	<b>77.585.561,75</b>

6) *ex Riserva in sospensione d'imposta – interamente stornata a c.e.*

*(tabella storni anni 99/2004)*

Anno 1999	4.443.479,48
Anno 2000	4.443.479,48
Anno 2001	2.574.598,78

Anno 2002	2.574.598,78
Anno 2003	1.217.058,34
Anno 2004	887.228,02
Totale	16.140.442,88

I predetti finanziamenti sono riportati al netto dell'Iva - per le opere del 2° piano annuale del programma triennale per lo sviluppo del Mezzogiorno -, la quale imposta dovrà essere restituita all'Ente finanziatore al momento della riscossione del credito IVA verso l'Erario.

I finanziamenti incassati a tutto il 31.12.1996 (al netto delle perdite di esercizi precedenti) afferenti le opere in corso sono stati riportati tra le poste del patrimonio netto, in quanto non essendo soggetti alla restituzione sono stati equiparati a fondo patrimoniale. In realtà la loro collocazione sarebbe stata più corretta tra la voce dei debiti, in quanto solo al momento dell'ultimazione dell'opera, coincidente con l'atto del collaudo previsto dall'art 9 delle convenzioni, viene meno l'obbligo della restituzione, e solo in quel momento gli importi verrebbero trasferiti tra i "Risconti passivi" secondo il principio contabile internazionale n° 20. Tali importi sono stati collocati tra le poste del patrimonio netto, per motivi prudenziali, atteso la controversa portata dell'art. 55 TUIR, che attribuirebbe ai medesimi la natura di contributi in conto capitale.

L'importo riportato nella voce "Fondo contributi e liberalità" comprende anche il 50% dei finanziamenti, ex art. 55 TUIR così come modificato dal dl. 554 del 30 dicembre 93 e s.m.e i.; l'altro 50% di detti finanziamenti è rappresentato dalla voce "Fondi riserve in sospensione di imposta".

Tra i ricavi di esercizio è stata imputata la quota parte dei contributi ricevuti negli anni 1997/2012, afferenti le seguenti opere (Conto Economico E 20):

	Quota contributo anno 2012
Prog. 1353/3	4.245,25
Prog. 1581	6.681,75
Prog. 1581 II L.	25.752,00
Convenzione 286/88	125.132,26
Convenzione 302/88	1618,89
Convenzione 45/90	18.846,31
Patto Baronia	45.317,65
Inf. 13	70.095,49
Inf. 14	444.424,73
Pozzi Luogosano	21.038,85
Acque Reflue Nusco	144.177,79
PIP B Solofra	31.862,41
Compl.Rete Idrica. Pianodardine	9.645,85
Ripr.Adeg.Imp.Dep.	144.361,21
Conv. 2/87 2° L.	246.804,48
C.Servizi Nusco Lioni	8.345,99

Eliporto	151.000,54
<b>Totale</b>	<b>1.509.351,45</b>

Tutti i finanziamenti ricevuti saranno contabilizzati nel conto economico al momento del collaudo dell'opera realizzata, in quanto relativi a convenzioni subordinate alla condizione sospensiva.

Il patrimonio netto, oltre il capitale sociale di € 364.109,00 (n° 47 quote da € 7.747,00 cadauna), è composto dalle seguenti poste:

- Riserva tassata € 18.949.948,40
- Riserve o altri fondi che in caso di distribuzione concorrono a formare il reddito imponibile della società, indipendentemente dal periodo di formazione.

A VII	Fondo contributi e liberalità	238.422.653,80
A VII	Fondo riserva in sospensione di imposta	—
A III	Riserva di rivalutazione	132.605,47
		<b>238.555.259,27</b>

Totale riserve e fondi iscritti in bilancio: € 257.505.207,67

E' evidente che i fondi e le riserve di cui abbiamo fin'ora trattato hanno origine comune, tutti scaturiscono dai finanziamenti ricevuti per la realizzazione delle opere consortili. Sono fondi, per la loro stessa provenienza, disponibili e non soggetti a vincoli di alcuna natura, inoltre non sono distribuibili per le finalità stesse dell'ASI. Gli utilizzi del fondo "contributi e liberalità" sono limitati alla copertura di perdite e a giroconti per IVA su finanziamenti opere da restituire all'Ente erogatore.

## B) FONDI PER RISCHI E ONERI

Saldo al 31/12/2011	€	150.000,00
Saldo al 31/12/2012	€	150.000,00
Variazioni	€	<u>0,00</u>

In merito a tutti i giudizi pendenti, sia in materia di espropriazione che in materia di appalti, è doveroso puntualizzare quanto segue: relativamente alle passività da iscrivere in relazione a giudizi in essere, allo stato non è possibile stimare alcun ammontare certo quale potenziale passività scaturente dagli stessi, nonostante esista la probabilità di definizione negativa dei giudizi medesimi.

Tuttavia si è proceduto ad effettuare un dettagliato lavoro di ricognizione delle cause in corso e la redazione di un elenco, sulla base del quale si è ritenuto di iscrivere in bilancio, in via prudenziale, un fondo rischi per spese legali relativo a contenziosi in essere, valutando in € 150.000,00 la spesa maturata.

## C) Trattamento di fine rapporto di lavoro subordinato

Saldo al 31/12/2011	€.	459.523,61
Saldo al 31/12/2012	€.	537.182,55
Variazioni	€.	<u>77.658,94</u>

La variazione è così costituita.

Variazioni	2009	2010	2011	2012
Costituzione del fondo	612.720,67	612.709,52	699.772,27	459.523,61
Incremento per accantonamento dell'esercizio	80.046,61	87.062,75	72.834,37	80.420,25
Decremento per utilizzo dell'esercizio	80.057,76	0	311.174,07	
Decremento per imposta sostitutiva			1.908,96	2.761,31
	612.709,52	699.772,27	459.523,61	537.182,55

Il fondo accantonato rappresenta l'effettivo debito al 31/12/2012 verso i dipendenti in forza a tale data, al netto degli anticipi corrisposti e dell'imposta sostitutiva.

Il Consorzio ha stipulato polizze collettive per la liquidazione del trattamento di fine rapporto ai dipendenti.

## D) Debiti

Saldo al 31/12/2011	€.	49.963.514,54
Saldo al 31/12/2012	€.	50.041.179,96
Variazioni	€.	<u>77.665,42</u>

I debiti sono valutati al loro valore nominale e la scadenza degli stessi è così suddivisa:

cod.	Descrizione	Entro 12 mesi	Oltre 12 mesi	Oltre 5 anni	Totale
D 1	Obbligazioni				
D 2	Obbligazioni convertibili				
D 3	Debiti verso soci per finanziamenti				
D 4	Debiti verso banche				
D 5	Debiti verso altri finanziatori	18.148.551,48	14.089.832,39		32.238.383,87
D 5	Acconti	6.625.987,66			6.625.987,66
D 7	Debiti verso fornitori	2.228.582,62			2.228.582,62
D 8	Debiti costituiti da titoli di credito				

Nota integrativa al bilancio chiuso il 31/12/2012

D 9	Debiti verso imprese controllate	1.485.960,50		1.485.960,50
D 10	Debiti verso imprese collegate			
D 11	Debiti verso controllanti			
D 12	Debiti tributari	131.341,89		131.341,89
D 13	Debiti verso istituti di previdenza	51.591,06		51.591,06
D 14	Altri debiti	1.020.159,54	350.441,29	1.370.600,83
D 15	Debiti per leggi speciali	5.908.731,53		5.908.731,53
		35.600.906,28	14.440.273,68	50.041.179,96

I debiti concernono le seguenti voci:

*D 5) Debiti v/ altri finanziatori entro 12 mesi*

VOCE	IMPORTO	DESCRIZIONE
rimborsi di anticipazioni passive	18.148.551,48	Iva e interessi da restituire alla Cassa DD.PP., quale avente causa prima della Cassa per il Mezzogiorno e poi dell'Agenzia per lo Sviluppo del Mezzogiorno
<b>TOTALE</b>	<b>18.148.551,48</b>	

*D 5) Debiti v/ altri finanziatori oltre 12 mesi*

VOCE	IMPORTO	DESCRIZIONE
Mutui Passivi verso Banca OPI	3.989.388,53	Trattasi di finanziamento per la realizzazione di tre opere nell'area del cratere.
deb. per contributi soggetti a condizione sospensiva	10.100.443,86	"finanziamenti" incassati dal 1997 a netto dei risconti passivi relativi a finanziamenti concessi per opere collaudate, le cui convenzioni sono subordinate a condizione sospensiva fino al collaudo finale – si veda il prospetto dettagliato del conto, distinto per annualità e per opere, nella stessa nota alla voce del passivo "Patrimonio netto"
<b>TOTALE</b>	<b>14.089.832,39</b>	

*D 6) Acconti entro 12 mesi*

VOCE	IMPORTO	DESCRIZIONE
acconti per vendita terreni	5.259.584,65	somme erogate dalle aziende site negli agglomerati consortili a titolo di acconto su atti di compravendita a stipularsi, in seguito ad assegnazione lotto di terreno per insediamento industriale
Anticipi da clienti	180,00	Acconto versato dal cliente alto calore
Depositi cauzionali da clienti	19.475,01	Trattasi di depositi infruttiferi versati dai clienti sul servizio di fornitura di acqua e depurazione

Acconti per vendita stabilimenti	1.346.748,00	Trattasi di un acconto ricevuto per la vendita di uno stabilimento alla società Ferrero.
<b>TOTALE</b>	<b>6.625.987,66</b>	

*D 7) Debiti v/ fornitori entro 12 mesi*

VOCE	IMPORTO	DESCRIZIONE
fornitori e professionisti	1.497.405,90	debiti per fatture ricevute, di cui da fornitori ordinari € 1.466.009,32 e da lavoro autonomo € 31.396,58
fatture da ricevere	731.176,72	SAL pervenuti e in corso di liquidazione ad imprese affidatarie di lavori o servizi; compensi per direzione lavori, progettazione, collaudo e altre competenze professionali maturate; altri costi di competenza dell'esercizio in corso
<b>TOTALE</b>	<b>2.228.582,62</b>	

*D 9) Debiti v/ imprese controllate entro 12 mesi*

VOCE	IMPORTO	DESCRIZIONE
deb./ controllate per fatture ricevute	75.614,50	debiti v/ la controllata CGS: servizio di guardiania relativo ai mesi di maggio e giugno 2000 € 5.163,75 (€ 9.998.400 fatture n° 201 del 1° 6.2000 e n° 262 del 3.7.2000), competenze tecniche perizia € 9.446,40 (fattura n. 685 del 14/12/2004 di € 14.642,40 e nota credito n° 7 dell'11.03.05 di € 5.196,00), e smaltim.rifiuti € 5.159,00 (fattura n° 207 del 20.09.05), € 1.099,15 per fatture anno 2008; 54.746,20 per fatture anno 2012.
deb./ controllate per fatture da ricevere art.32 L. 219/81	344.269,31	€ 3.000,00 saldo gest.imp.depuraz. art. 32, € 28.651,15 linea accettazione Calaggio, € 77.438,42 linea percolazione Lioni F1, € 74.909,97 linea accettazione Lioni F1, € 6.920,85 maggiori costi tratt.acque Fenton, € - 599,70 Diff.conv.CGS, € 6.412,03 maggiori costi gestione Adimar, € 17.002,75 maggiori costi di manutenzione straordinaria '05, € 96.760,00 maggiori costi per gestione impianto depurazione Valle Ufita, € 24.067,45 lavori impianti per unità perc.Calitri '07, € 5.039,80 Filtro fiss.Impianto Depur. Nusco F2, € 4.666,60 manut.straord. '05: trattasi di lavori e/o servizi che il C.D. ASI si è riservato di deliberare

deb./ controllate per fatture da ricevere altri servizi	1.066.076,69	debiti v/ la controllata CGS per: 1) realizzazione dell'impianto speciale di depurazione di San Mango sul Calore a saldo €. 15.875,88 (costo 2001 €. 30.739.991); 2) smaltimento rifiuti Cervinara €. 5.164,60; 3) segnaletica €. 9.089,64 ed €. 3.884,49; 4) pompa e convertitori €. 2.320,00; 5) impianto dep.San Mango €. 15.772,40; 6) realizzazione 2 serbatoi a San Mango €. 22.052,73; 7) elettropompe per serbatoi €. 3.132,64; 8) acquisto armadietti €. 12.600,00; 9) manut.ne straord.extra convenzione anno 2003 €. 78.261,38; 10) manutenzioni ord./straord.extra convenzione anno 2004 €. 32.212,43; 11) servizio di segreteria €. 10.218,22; 12) Servizi impianto Fenton €. 71.022,63; 13) permesso comunale '00 €. 1.211,48; 14) permesso comunale '01 €. 290,49; 15) servizio neve Cgs €. 47.890,50; 16) manut.straord. '04 €. 41.895,37; 17) Gestione Imp.Tec. art. 32 euro 583.181,81 anno 2012 19) altri servizi CGS ft. da ricevere 2012 euro 110.000,00: trattasi delle competenze su convenzione per il mese di dicembre.
<b>TOTALE</b>	<b>1.485.960,50</b>	

*D 12) Debiti tributari entro 12 mesi*

VOCE	IMPORTO	DESCRIZIONE
erario c/rivalsa 1001	37.471,74	ritenute fiscali del mese di dicembre ai dipendenti su competenze correnti;
erario c/rivalsa 1004	11.667,55	ritenute fiscali del mese di dicembre al comitato direttivo
erario c/ rivalsa 1040	19.577,59	ritenute fiscali relative al mese di dicembre su competenze a professionisti;
erario c/ imposta sostitutiva	9.176,01	imposta sostitutiva, art. 24 DPR 601/73;
Regione c/lrap	53.449,00	Irap di competenza 2012
<b>TOTALE</b>	<b>131.341,89</b>	

*D 13) Debiti v/ istituti di previdenza e di sicurezza sociale entro 12 mesi*

VOCE	IMPORTO	DESCRIZIONE
Inpdap c/ contributi	39.312,02	Contributi e ritenute Cassa ex Cpdel € 38.856,04 FPC € 455,98 mese di dicembre
Inps c/ contributi 10%	6.257,70	contributi e ritenute dovuti per il mese di dicembre sulle collaborazioni coordinate e continuative
Inps c/contributo disoccupazione	1.903,00	Quota contributo per la disoccupazione relativa al mese di dicembre
Inpgi c/ contributi	3.912,00	Contributi relativi al mese di dicembre
Enpdep c/ contributi	206,34	contributi e ritenute del mese di dicembre
<b>TOTALE</b>	<b>51.591,06</b>	

*D 14) Altri debiti entro 12 mesi*

VOCE	IMPORTO	DESCRIZIONE

deb. v/ dipendenti	44.433,18	compensi per lavoro straordinario, indennità di missioni, premi per il miglioramento dei servizi maturati a fine esercizio, costi di competenza esercizio 2011
deb. v/ componenti il C.G.	28.833,96	gettoni di presenza al Consiglio Generale e alle Commissioni oltre rimborso spese spettante;
deb. v/ espropriati	63.112,37	indennità relative a decreti di espropriazione;
deb. v/ sindacati CIDA-FINDICI-UGL-CISL-CIGL-INPGI	3.395,76	ritenute sindacali ai dipendenti;
deb. v/ Cpdel – deb. v/tesoreria centr.Stato	1.949,16	ritenute per ricongiunzione periodi assicurativi riscatti e cessioni quinto;
deb. v/ Castalia SpA	57.326,72	quota di partecipazione sociale del CGS Avellino S.c.arl rilevate al valore nominale;
Debiti diversi	292.441,43	anticipo Alfa Sistemi € 45,94; F.Ili Rubicondo 2004 € 160,93 Spese condominiali per € 754,24; Debiti per versamenti clienti in eccesso € 5,51; Debiti per ICI Comune di Nusco anni pregressi € 371.526,84; Compensi revisori del mese di Dicembre 2012 per € 23.990,95; Quota condominio anno 2012 per € 537,86; polizza fidejussorie di € 9.701,00 impianti dep.ne aree ind.li ASI.
deb. v/collab.amm.tori e sindaci	10.138,59	Indennità spettanti ai componenti il Comitato Direttivo per il mese di dicembre maturate da liquidare
- Anticipi da clienti	18.000,53	Anticipi ricevuti da clienti a fronte di fatture da emettere
- Ded.v/dip.CGS	500.527,84	Debiti sorti a seguito transazione avente ad oggetto integrazioni salari agli ex dipendenti del CGS.
TOTALE	1.020.159,54	

*D 14) Altri debiti oltre 12 mesi*

VOCE	IMPORTO	DESCRIZIONE
depositi cauzionali da terzi	350.007,47	cauzioni prestate dalle aziende utenti i servizi di somministrazione idrica e depurazione;
riscossioni di somme per c/ terzi	433,82	cauzioni prestate da imprese appaltatrici di lavori;
TOTALE	350.441,29	

*D 15) Debiti per leggi speciali entro 12 mesi*

VOCE	IMPORTO	DESCRIZIONE
Deb.per contributi Legge Bersani	5.908.731,53	somme dovute alle aziende ubicate nelle aree del cratere quale residuo contributo di cui alla legge 219/81, ex art. 10 legge 7.8.1997 n° 266 – legge Bersani – decreto MICA 2.7.99 pubblicato sulla Gazzetta Ufficiale n° 197 del 23.9.1999, importo anticipato all'ASI in data 5.6.2001

<b>TOTALE</b>	5.908.731,53
---------------	--------------

Si esaminano ora le poste più significative dell'elenco precedente.

Per quanto concerne la voce di debito "rimborsi di anticipazioni passive" (D 5) trattasi:

- per €. 11.781.993,39 di IVA concernente convenzioni stipulate per la realizzazione di opere relative al 2° piano annuale di attuazione del programma triennale di sviluppo del Mezzogiorno, che prevede espressamente la restituzione dell'IVA erogata; diversa è invece la situazione conseguente alla stipula di convenzioni relative a progetti approvati nel 1° piano annuale di attuazione del programma triennale di sviluppo del Mezzogiorno: ed infatti per questa 1° annualità non è prevista alcuna forma espressa di restituzione di detta imposta. Detta ultima IVA è iscritta nel passivo patrimoniale nelle voci "fondo contributi e liberalità" e "Fondi riserve in sospensione di imposta" - quale parte di finanziamento a fondo perduto;

- per €. 6.366.558,09 di interessi maturati sulle giacenze disponibili di somme accreditate dagli Enti finanziatori per la realizzazione dei lavori affidati all'ASI con convenzioni stipulate relative - come per la problematica IVA - alle opere fin dal 2° piano annuale di attuazione del programma triennale di sviluppo del Mezzogiorno, che prevede espressamente la restituzione degli interessi bancari maturati.

La variazione del saldo dei debiti v/ enti finanziatori (D 5) è dovuto all'incremento per l'iscrizione dei contributi incassati, per la realizzazione delle opere di cui alle convenzioni stipulate assoggettate a "condizione sospensiva", e al decremento per trasferimento tra i risconti passivi del valore delle opere collaudate.

In occasione dell'illustrazione delle "riserve" si è già ampiamente relazionato in materia.

Nell'esercizio in esame vi sono stati trasferimenti nella voce risconti passivi di finanziamenti ricevuti per la realizzazione di opere collaudate nel corso dell'esercizio 2012.

OPERA	saldo 31.12.2011	Incrementi	decrementi	saldo 31.12.2012
Inf. 15	292.838,11			292.838,11
Prog. 591	2.197.627,40			2.197.627,40
Rete idr.tratt.acque Calitri	3.383.922,46			3.383.922,46
Centro servizi Eliporto	--			--
Centro servizi Nusco-Lioni-S.Ang.	--			--
Asse attr.valle Caudina	--			--
Raccordo ferroviario	3.600.674,99			3.600.674,99
286/88 Telecom. e telecontrollo	245.218,41			245.218,41
Imp.tratt.acque Morra de S.	264.189,70	115.972,79		380.162,49
Compl.rete idr. Pianod.	--			--
Pozzi Luogosano	--			--
<b>Totale</b>	<b>9.984.471,07</b>	<b>115.972,79</b>	<b>--</b>	<b>10.100.443,86</b>

L'esposizione debitoria nei confronti della controllata CGS s.c.a r.l. per fatture già ricevute e da ricevere) è costituita dai corrispettivi della gestione e manutenzione ordinaria delle aree industriali,

affidate in concessione a detta società di servizi, e dai corrispettivi delle manutenzioni ordinarie e straordinarie delle aree industriali e dei relativi impianti.

I rapporti tra ASI e CGS a partire dal 1° gennaio 2011 sono regolamentati da una nuova convenzione approvata il 18 ottobre 2011 con delibera n° 2011/12/190 integrata in data 28 maggio 2012 con deliberazione n. 2012/8/91 con la quale l'ASI ha affidato alla Soc. CGS, tra l'altro, "gli incarichi di:

- gestione e manutenzione degli impianti tecnologici, delle opere infrastrutturali e delle aree a verde presenti sulle aree industriali realizzate ex art. 32 L. 219/81;
- gestione e manutenzione delle opere idriche e fognarie a servizio delle aree PIP di Calitri e San Mango sul C.;
- gestione dell'impianto di depurazione a servizio dell'agglomerato industriale di Valle Ufita;
- gestione e manutenzione degli impianti tecnologici ed opere infrastrutturali per le A.I. di Pianodardine, Valle Caudina, Solofra e Valle Ufita;
- gestione e manutenzione dell'impianto per il riutilizzo ad uso industriale dell'acqua derivante dal trattamento depurativo sull'area di Pianodardine, Nusco, Calitri e Morra de Sanctis.

La stessa convenzione prevede di assegnare al CGS anche le manutenzioni causate dalla normale usura degli impianti.

Anche quest'anno secondo il principio della prudenza è stata mantenuta l'appostazione in Bilancio dei debiti nei confronti del CGS S.C.A.R.L. per attività che lo stesso CGS non ha ancora provveduto a fatturare in quanto sottoposte a verifica da parte dei competenti uffici tecnici.

Già nel bilancio 2001 è stata iscritta una nuova voce tra i debiti al numero 15) "Debiti per leggi speciali". Si tratta, come già anticipato, di somme corrisposte dal Ministero dell'Industria in via anticipata all'ASI in data 5.6.2001, a titolo di residuo contributo legge 219/81, da liquidare tramite questo Ente a favore delle aziende aventi diritto ubicate nelle aree industriali del cratere – aziende da individuarsi e importi da definire, art. 10 legge Bersani 7 agosto 1997 n° 266 –.

In questa fase, il contributo a detto fine erogato dal Ministero dell'Industria e la conseguente accensione del debito nei confronti dei "veri" destinatari dello stesso hanno rappresentato una mera movimentazione finanziaria, in attesa del successivo utilizzo. Solo al momento della correlazione costi/ricavi queste poste potranno costituire voci del conto economico. Questa scelta è stata condivisa e suffragata dal parere concorde del Collegio dei Revisori.

## E) Ratei e risconti

Saldo al 31/12/2011	€.	79.089.184,62
Saldo al 31/12/2012	€.	77.740.215,95
Variazioni	€.	<u><u>- 1.348.968,67</u></u>

Rappresentano le partite di collegamento dell'esercizio conteggiate col criterio della competenza temporale.

La composizione della voce è così dettagliata.

Descrizione	Importo
<b>Risconti Passivi</b>	
Risconto somm.idrica Oleificio Valletta comp. Gennaio 2013	99,46
Canoni anticipati	<b>154.554,74</b>
Canone anticipato di fitto Fornace Silma	6.444,00
Fitti Attivi Soluxia (25 anni)	148.110,74
Quote finanziamento opere collaudate	<b>77.585.561,75</b>
- quote anni 97/09 Prog. 1353/3	274.805,39
- quote anni 97/09 Prog. 1581	154.581,89
- quote anni 97/09 conv. 3/87	43.231,51
- quote anni 97/09 conv. 286/88	1.188.756,43
- quote anni 97/09 conv. 302/88	115.117,38
- quote anni 97/09 conv. 45/90	1.667.898,57
- quote anni 97/09 conv. 169/90	713.105,82
- quote anni 97/09 inf.13	6.203.451,17
- quote anni 97/09 inf.14	1.532.067,43
- quote anni 97/09 PS 3/130	789.662,64
- quote anni 97/09 PS 3/143B	22.091.227,71
- quote anni 97/09 Ripr.Adeg.Imp.Dep.Pot.	0,00
- quote anni 97/06 Pr. 1581 2 Lotto	2.472.192,16
- quote anni 97/06 Patto Baronia	4.373.153,22
- quote anni 97/06 San Mango	770.143,58
- quote anni 97/06 Acque reflue Nusco	2.378.933,53
- quote anni 97/06 PIP B Solofra	3.058.791,07
- quote anni 97/06 Compl. Rete idrica Pianodardine	244.815,04
- conv. 2/87 2° lotto	24.071.922,68
- Centro servizi Lioni - Nusco - S. Angelo	634.853,96
- Eliporto	4.806.850,57
<b>TOTALE GENERALE</b>	<b>77.585.561,75</b>

Risconti passivi per fin.to opere	Saldo al 31.12.2011	Incrementi 2012	Quote Amm.to 2012	Saldo al 31.12.2012
- quote anni 97/11 prog. 1353/3	279.050,64	--	4.245,25	274.805,39
- quote anni 97/11 prog. 1581	161.263,64	--	6.681,75	154.581,89
- quote anni 97/11 conv. 3/87	43.231,51	--	--	43.231,51
- quote anni 97/11 conv. 286/88	1.313.888,69	--	125.132,26	1.188.756,43
- quote anni 97/11 conv. 302/88	116.736,27	--	1.618,89	115.117,38
- quote anni 97/11 conv. 45/90	1.686.744,88	--	18.846,31	1.667.898,57
- quote anni 97/11 conv. 169/90	713.105,82	--	--	713.105,82
- quote anni 97/11 inf.13	6.273.546,66	--	70.095,49	6.203.451,17
- quote anni 97/11 inf.14	1.976.492,16	--	444.424,73	1.532.067,43
- quote anni 97/11 PS 3/130	789.662,64	--	--	789.662,64
- quote anni 97/11 PS 3/143B	22.091.227,71	--	--	22.091.227,71
- quote anni 97/11 Ripr.Adeg.Imp.Dep.Pot.	144.361,21	--	144.361,21	0,00
- quote anni 97/11 Pr. 1581 2 Lotto	2.497.944,16	--	25.752,00	2.472.192,16
- quote anni 97/11 Patto Baronia	4.418.470,87	--	45.317,65	4.373.153,22
- quote anni 97/11 San Mango	791.182,43	--	21.038,85	770.143,58
- quote anni 97/11 Acque reflue Nusco	2.523.111,32	--	144.177,79	2.378.933,53
- quote anni 97/11 PIP B Solofra	3.090.653,48	--	31.862,41	3.058.791,07
- quote anni 97/11 Compl.rete idr. Pianod.	169.775,45	84.685,44	9.645,85	244.815,04
- quote anni 97/11 Conv. 2/87	24.318.727,16	--	246.804,48	24.071.922,68
- quote anni 97/11 Centro Serv. Nusco-Lioni-S.Angelo dei L.	540.870,58	112.329,37	18.345,99	634.853,96
- quote anni 97/11 Eliporto	4.957.851,11	--	151.000,54	4.806.850,57
<b>TOTALE</b>	<b>78.897.898,39</b>	<b>197.014,81</b>	<b>1.509.351,45</b>	<b>77.585.561,75</b>

Il Ministero delle Finanze, come già riportato in occasione dell'illustrazione della voce "Patrimonio netto", con decreto 25 maggio 1998 ha ribadito che i contributi incassati sottoposti a condizione sospensiva sono fino al perfezionamento del diritto dei meri debiti. Il Prof. Cancrini, in data 13.6.95, ha sostenuto, in un parere chiesto dall'ASI sullo specifico tema, che l'efficacia delle convenzioni stipulate con gli Enti finanziatori è subordinata all'esito positivo del collaudo dell'opera. Le convenzioni delle opere collaudate - i cui finanziamenti sono stati trascritti nel conto Risconti passivi - stipulate tra la ex Asmez e il Consorzio, prevedono espressamente la restituzione del finanziamento concesso in caso di inottemperanza degli obblighi previsti.

Pertanto, tutti i finanziamenti ricevuti per la realizzazione di questi lavori fin dal 1° gennaio 1997 sono stati trasferiti dal conto "debiti per contributi soggetti a condizione sospensiva" alla voce "risconti passivi" da cui attingere la quota di contributo da imputare a conto economico -.

Anno	Finanziamenti	Debiti per contr.soggetti a condizione sospensiva	Quota amm.to finanziamenti	Risconti passivi
1997	11.732.001,06	11.732.001,06	--	--
1998	16.056.449,03	27.788.450,09	--	--
1999	6.068.097,04	33.159.655,93	10.546,33	696.891,20
2000	3.936.607,34	36.831.114,30	35.675,85	265.148,97
2001	7.857.079,56	19.837.078,34	718.634,72	24.851.115,52
2002	1.105.763,43	4.454.629,00	1.024.686,99	16.488.212,77
2003	9.477.062,07	13.931.691,07	607.618,93	--
2004	12.147.000,42	26.078.691,49	607.618,93	--
2005	8.780.599,78	32.072.373,30	816.637,78	2.786.917,97
2006	11.131.804,25	43.204.177,55	962.231,18	--
2007	7.197.385,69	50.401.563,24	962.231,18	--
2008	497.560,44	50.899.123,68	962.231,18	--
2009	2.318.857,73	38.930.785,05	1.154.356,65	14.287.196,37
2010	204.561,24	13.958.169,48	1.393.882,31	25.177.176,80
2011	1.231.332,99	9.984.471,07	1.603.440,58	5.205.031,40
2012	312.987,60	10.100.443,86	1.509.351,45	197.014,81
<b>Totale</b>	<b>100.055.149,67</b>	<b>10.100.443,86</b>	<b>12.369.144,06</b>	<b>89.954.705,81</b>

Finanziamenti	100.055.149,67
- Deb. per contributi soggetti a condizione sospensiva	10.100.443,86
- Quota ammortamento contributi	12.369.144,06
= Risconti passivi	77.585.561,75

## CONTI D'ORDINE

Descrizione	31/12/2011	31/12/2012	Variazioni
Sistema improprio dei beni altrui presso noi	7.710.811,83	7.710.811,83	--
Sistema improprio degli impegni	3.710.000,00	3.710.000,00	--
Sistema improprio dei rischi	242.731,21	242.731,21	--
Raccordo tra norme civili e fiscali	--	--	--

	11.663.543,04	11.663.543,04	--
--	---------------	---------------	----

Le immobilizzazioni iscritte nei conti d'ordine concernono opere non di proprietà consortile (opere eseguite su beni di proprietà demaniale o che abbiano il demanio quale destinatario finale), quali:

Descrizione opera		31.12.11	31.12.12	variazioni
Opere viarie	Prog. 1053	97.389,11	97.389,11	--
Opere viarie	Prog. 1110	1.579.723,86	1.579.723,86	--
Opere viarie	Prog. 1293/1	2.615.095,24	2.615.095,24	--
Opere fluviali	Prog. 1293/2	2.956.290,10	2.956.290,10	--
Studi e prog.ni	PS 29/105	462.313,52	462.313,52	--
<b>Totale</b>		<b>7.710.811,83</b>	<b>7.710.811,83</b>	<b>--</b>

Nel sistema degli impegni rimane iscritto l'importo:

- richiesto dall'Ufficio delle Entrate a titolo imposte dirette ed indirette, e relative sanzioni, a seguito del processo verbale aperto in data 8 maggio 2002 per l'anno 1996, al netto di un terzo versato per legge, il ricorso presentato dall'ASI si è concluso a favore dell'Ente;
- dovuto al comune di Flumeri quale imposta Tarsu relativa all'impianto di depurazione di Valle Ufita per l'anno 2000.
- relativo alla garanzia prestata dal Consorzio ASI, per l'assunzione da parte del CGS del debito per un importo non superiore a euro 2.400.000,00, a seguito di delibera del Comitato Direttivo del 11.06.2010 e delle transazioni delle controversie con gli ex dipendenti CSI, argomento oggetto di nuova deliberazione del C.D. in data 28 maggio scorso.

Inoltre si è reso necessario iscrivere tra gli eventuali rischi la somma di €. 242.731,21, richiesta a titolo di interessi per ritardati pagamenti pervenuta dal Consorzio Alto Sarno Depurazione, impresa appaltatrice dei lavori PS 3/143 B, per la realizzazione di un'opera non più nella disponibilità del Consorzio. Sulla base della normativa in vigore e degli accordi esistenti la spesa relativa deve essere sostenuta direttamente Commissario Straordinario dell'Alto Sarno o, comunque, rimborsati all'ASI.

## CONTO ECONOMICO

### A) Valore della produzione

Saldo al 31/12/2011	€.	7.179.279,91
Saldo al 31/12/2012	€.	8.469.577,55

Variazioni € 1.290.297,64

cod.	Descrizione	31/12/2011	31/12/2012	Variazioni
A 1)	Ricavi vendite e prestazioni	6.036.545,09	4.722.128,51	(1.314.416,58)
A 2)	Variazioni rimanenza prodotti		2.550.000,00	2.550.000,00
A 3)	Variazioni lavori in corso su ordinazione			
A 4)	Incrementi immobilizzazioni per lavori interni	1.055.711,79	462.942,47	(592.769,32)
A 5)	Altri ricavi e proventi	87.023,03	734.506,57	647.483,54
		7.179.279,91	8.469.577,55	1.290.297,64

Le variazioni sono strettamente correlate a quanto esposto nella parte della Relazione sulla gestione.

### Ricavi per categoria di attività

#### A 1) Ricavi vendite e prestazioni

Categoria	31/12/2011	31/12/2012	Variazioni
Vendite terreni per lotti industriali	1.697.271,18	1.165.655,94	(531.615,24)
Vendite capannoni industriali	682.083,87	--	(682.083,87)
Ricavi per erogazione di acqua industriale e potabile	1.231.004,77	1.157.040,64	(73.964,13)
Depurazione acque reflue e fognature	808.074,88	806.793,05	(1.281,83)
Gestione aree industriali del cratere	1.393.782,22	1.460.234,45	66.452,23
Vendite accessori	41.364,80	23.900,96	(17.463,84)
Fitti Attivi	94.563,37	108.503,47	13.940,10
Ricavi recup.spese legali	88.400,00	--	(88.400,00)
	6.036.545,09	4.722.128,51	(1.314.416,58)

#### Vendite di terreni

Azienda	Terreni
Ceccarelli Industria srl	465.514,80
Vi.car srl	1.243,00
Chocolate Farm srl	112.841,80
Ferrero spa	255.739,25

<i>Realbeef srl</i>	12.261,71
<i>Presswood srl</i>	147.171,20
<i>ABF Leasing spa</i>	170.884,18
<b>Totale</b>	<b>1.165.655,94</b>

*Vendite di Capannoni Industriali:*

<i>Azienda</i>	<i>Capannoni ind.</i>
	--

In sintesi ai ricavi delle vendite e delle prestazioni concorrono:

- vendite di terreni e capannoni industriali, come evidenziato negli elenchi che precedono,
- canoni per la somministrazione idrica, per il servizio fognario e la depurazione delle acque reflue e meteoriche a carico delle aziende utenti il servizio, ubicate negli agglomerati industriali di Pianodardine e Valle Ufita,
- corrispettivi dovuti dalle aziende ubicate nelle aree industriali del cratere per i servizi resi ai sensi dei DD.LL. 9.8.93 n° 285 e successivi reiterati, da ultimo il D.L. 8.2.95 n° 32 convertito nella legge 7.4.95 n° 104; i servizi resi alle aziende del cratere sono distinti nelle seguenti categorie:

- costi fissi	€.	842.301,85
- depurazione	€.	413.871,73
- somministrazione idrica	€.	204.060,87
<b>TOTALE</b>	<b>€.</b>	<b>1.460.234,45</b>

- servizi vari:

- spese di istruttoria e allacciamento	€.	11.646,70
- Canone viabilità	€	2.973,32
- Indennità attraversamento strada consortile	€	8.425,91
- Copie elaborati	€	--
- altri	€.	855,03
<b>TOTALE</b>	<b>€.</b>	<b>23.900,96</b>

- fitti attivi per € 108.503,47

Da un'analisi più dettagliata delle voci di ricavo, finora illustrate, si evidenzia:

- un decremento nella vendita di aree e un decremento nella vendita di capannoni;

- una variazione negativa dei ricavi per somministrazione idrica e scarico acque per minori consumi da parte delle aziende utenti; il prezzo di vendita della fornitura di acqua e del servizio di depurazione è aumentato per effetto dell'adeguamento all'indice Istat;
- un incremento, rispetto all'esercizio precedente, nei corrispettivi per servizi resi alle aziende ubicate nelle aree industriali del cratere.

A 4) Variazione rimanenze

La variazione positiva delle rimanenze per € 2.550.000,00 riguarda l'acquisizione a patrimonio consortile di capannoni industriali in esecuzione di procedura fallimentare .

A 4) Incrementi immobilizzazioni per lavori interni

<i>Opera</i>	<i>importo</i>
Op. Eliporto	73.349,77
Infr. Patto Baronia	262.142,00
Centro Servizi Nusco-Lioni-S. Angelo	156.404,30
Acquedotti/Pozzi Luogosano	(41.600,00)
Studio Fattibilità Valle Ufita	12.646,40
<b>Totale</b>	<b>462.942,47</b>

La voce "Incremento di immobilizzazioni per lavori interni", rappresenta il valore delle opere realizzate nel corso dell'esercizio e trova preciso riscontro nelle seguenti voci di costo del conto economico:

- acquisto ed espropriazione di aree	€.	--
- appalti	€.	84.672,10
- spese tecniche	€.	378.270,37
- spese amministrative	€.	--
-Indennità ex art.18	€.	--
<b>TOTALE</b>	<b>€.</b>	<b>462.942,47</b>

A 5) Altri ricavi e proventi

<i>Categoria</i>	<i>31/12/2011</i>	<i>31/12/2012</i>	<i>Variazioni</i>
Contributi in conto esercizio	87.023,03	86.506,57	(516,46)
Ricavi diversi	--	648.000,00	648.000,00
	87.023,03	734.506,57	647.483,54

Nella voce residuale "altri ricavi e proventi" trovano collocazione:

- i contributi in conto esercizio dovuti annualmente dagli Enti partecipanti quale contributi per spese di funzionamento, si veda a questo riferimento quanto, già ampiamente, esposto alla voce "crediti v/ Enti partecipanti"; la variazione negativa riguarda il Comune di S. Paolina.
- Ricavi diversi relativi al credito d'imposta per la ricerca scientifica come da D.L.70/2011.

## B) Costi della produzione

Saldo al 31/12/2011	€.	9.277.783,50
Saldo al 31/12/2012	€.	10.422.974,12
Variazioni	€.	<u>1.145.190,62</u>

Cod.	Descrizione	31/12/2011	31/12/2012	Variazioni
B 6)	Materie prime, sussidiarie e merci	1.819.098,05	468.380,68	1.350.717,37
B 7)	Servizi	4.910.436,80	3.999.271,51	911.165,29
B 8)	Godimento di beni di terzi	--	--	--
B 9a)	Salari e stipendi	682.621,61	711.903,15	(29.281,54)
B 9b)	Oneri sociali	234.642,89	228.276,38	6.366,51
B 9c)	Trattamento di fine rapporto	80.762,30	80.420,25	342,05
B 9d)	Trattamento quiescenza e simili	--	--	--
B 9e)	Altri costi del personale	310.026,92	188.546,31	121.480,61
B 10a)	Ammortamento immobilizzazioni immateriali	4.194,25	258.081,44	(253.887,19)
B 10b)	Ammortamento immobilizzazioni materiali	3.355.142,00	3.145.604,14	209.537,86
B 10c)	Altre svalutazioni delle immobilizzazioni	--	--	--
B 10d)	Svalutazioni crediti attivo circolante	--	--	--
B 11)	Variazione rimanenze materie prime	(3.508.315,18)	379.897,00	(3.888.212,18)
B 12)	Accantonamento per rischi	--	--	--
B 13)	Altri accantonamenti	--	--	--
B 14)	Oneri diversi di gestione	1.389.173,86	962.593,26	426.580,60
	<b>TOTALE</b>	<b>9.277.783,50</b>	<b>10.422.974,12</b>	<b>(1.145.190,62)</b>

## B 6) Merci e Materie di consumo

Questi costi sono strettamente correlati a quanto esposto nella Relazione sulla gestione e all'andamento del punto A (Valore della produzione) del Conto economico, trattasi in particolare di:

- acquisto ed espropriazione di terreni per lotti industriali	€.	435.495,90
- acquisto ed espropriazione di aree per opere	€.	--
- spese per l'acquisto di materiale di consumo	€.	12.748,20
- copie elaborati tecnici	€	19,83
- cancelleria e stampati	€.	15.693,87
- combustibili per riscaldamento	€.	4.422,88
<b>TOTALE</b>	<b>€.</b>	<b>468.380,68</b>

In sintesi ai costi per materie prime, sussidiarie e merci concorrono costi per acquisto e/o espropriazione di:

- terreni per lotti industriali, voce già illustrata nella presente relazione alla posta rimanenze,
- aree per opere pubbliche sono una mera "partita di giro" in quanto interamente compensati dalla voce di ricavo "Valore della produzione: incrementi immobilizzazioni per lavori interni". In questo esercizio sono di valore nullo per la netta mancanza di concretizzazione degli atti di espropriazione.

## B 7) Costi per servizi

Questa voce comprende tutti i costi sostenuti per l'acquisizione di servizi destinati alla realizzazione di opere e altri servizi, in dettaglio:

B 7 a)	ALTRI SERVIZI	€.	3.536.329,04
B 7 b) c) d)	SERVIZI PER OPERE	€.	462.942,47
B 7	<b>T O T A L E COSTI PER SERVIZI</b>	€.	<b>3.999.271,51</b>

<b>B 7 a) ALTRI SERVIZI</b>	<b>€.</b>	<b>3.536.329,04</b>
<i>COSTI PER LA PRODUZIONE DI BENI E SERVIZI</i>		<i>2.044.614,70</i>
- costi di gestione aree industriali (convenzione)	€.	1.320.000,00
- altri costi di gestione aree industriali	€.	229.466,51
- acquisti di acqua destinati alla vendita	€.	186.978,65
- energia elettrica per l'esercizio degli impianti	€.	279.359,81
-noli	€.	25,23
-Smaltimento Rifiuti	€	28.784,50
<i>SERVIZI SEDE CONSORTILE</i>		<i>38.095,24</i>
- spese per pulizia locali	€.	7.800,00
- spese per energia elettrica	€.	7.565,19

- canoni d'acqua	€.	14.011,38
- condominiali	€.	3.428,01
- manut.ni locali ufficio	€.	5.290,66
<i>POSTALI E TELEFONICHE</i>	€.	20.219,43
- spese postali	€.	2.197,35
- spese telefoniche	€.	18.022,08
<i>ASSICURAZIONI FIDEJUSSIONI SERVIZI BANCARI E VARI</i>	€.	102.766,74
- premi di assicurazione (incendio, furto e R.C.)	€.	77.652,71
-fidejussioni	€	3.718,45
- diritti di segreteria, notifica, pubblic. Amm.ve, bolli	€.	20.643,62
- spese bancarie e su titoli -bolli	€.	751,96
<i>MANUTENZIONI E ASSISTENZA</i>	€.	35.662,54
- canoni servizi on line	€.	2.031,89
- assistenza aggiornamento computers e software	€.	33.630,65
<i>COSTI PER AUTOVETTURE</i>	€.	16.528,39
- pedaggi autostradali	€.	813,64
- canone locazione autovettura	€.	15.416,27
- costi autovetture vari	€.	298,48
<i>PRESTAZIONI PROFESSIONALI E COLLABORAZIONI</i>	€.	763.808,90
- onorari e compensi per speciali incarichi	€.	210.939,64
-spese legali giudizi in corso	€	--
- spese legali e notarili	€.	552.869,26
<i>SPESE PER GLI ORGANI DELL'ENTE</i>	€.	420.510,79
- assegni e indennità organi amm.vi	€.	299.527,39
- rimborso spese organi amm.vi	€.	4.945,10
-contrb.inps	€	49.407,40
- indennità e rimborsi Collegio dei Revisori	€.	66.630,90
<i>PROMOZIONE E PUBBLICITA'</i>	€.	20.487,43
- spese di rappresentanza	€.	1.130,48
-pubblicità su riviste	€	13.876,95
- sponsorizzazioni	€.	2.480,00
- spese promozionali	€.	3.000,00
<i>RISARCIMENTI</i>	€.	72.215,45
- risarcimento danni	€.	72.215,45
<i>SPESE NON ALTROVE CLASSIFICATE</i>	€	1419,43
- Spese varie	€	1419,43
- fitti e canoni e noleggi diversi	€.	--

## COSTI PER LA PRODUZIONE DI BENI E SERVIZI

### Costi di gestione aree industriali

La gestione delle aree industriali è affidata alla controllata CGS.

I rapporti tra ASI e CGS a partire dal 1° gennaio 2011 sono regolamentati da una nuova convenzione approvata il 18 ottobre 2011 con delibera n° 2011/12/190 integrata in data 28 maggio 2012 con deliberazione n. 2012/8/91 con la quale l'ASI ha affidato alla Soc. CGS, tra l'altro, "gli incarichi di:

- gestione e manutenzione degli impianti tecnologici, delle opere infrastrutturali e delle aree a verde presenti sulle aree industriali realizzate ex art. 32 L. 219/81;
- gestione e manutenzione delle opere idriche e fognarie a servizio delle aree PIP di Calitri e San Mango sul C.;
- gestione dell'impianto di depurazione a servizio dell'agglomerato industriale di Valle Ufita;
- gestione e manutenzione degli impianti tecnologici ed opere infrastrutturali per le A.I. di Pianodardine, Valle Caudina, Solofra e Valle Ufita;
- gestione e manutenzione dell'impianto per il riutilizzo ad uso industriale dell'acqua derivante dal trattamento depurativo sull'area di Pianodardine, Nusco, Calitri e Morra de Sanctis.

La stessa convenzione prevede di assegnare al CGS anche le manutenzioni causate dalla normale usura degli impianti.

- gest.imp.tecnologici AA.II.(convenzione)	€.	864.000,00	
- servizio costi fissi man.AA.II	€.	456.000,00	
<i>costi di gestione aree industriali (convenzione)</i>	€.		<i>1.320.000,00</i>
- ass. manutenzione prest. Es impianti	€.	40.744,79	
<i>Altri costi di gestione aree industriali</i>	€.		<i>40.744,79</i>
<b>TOTALE</b>	€.		<b>1.360.744,79</b>

*Assistenza manutenzione ed altre prestazioni di terzi per l'esercizio degli impianti*

In questa voce sono contabilizzate tutte le altre le gestioni e manutenzioni degli impianti con fornitori vari:

-man.ord.acq aree storiche	€	--	
- ass. manutenzione prest. Es impianti	€.	82.474,32	
- spese tecniche e amm.ve per manutenzione	€	--	
- manutenzione nostri impianti -str..	€	57.675,64	
<i>Altri costi di gestione aree industriali</i>	€.		<i>140.149,96</i>

- acquisti di acqua destinati alla vendita	€.	186.978,65
- energia elettrica per l'esercizio degli impianti	€.	279.359,81
- noli	€	25,23
- gestione dep.acque reflue Pianodardine	€	48.571,76
-Smaltimento Rifiuti	€	28.784,50

<b>TOTALE</b>	€	<b>543.719,95</b>
---------------	---	-------------------

### PRESTAZIONI PROFESSIONALI E COLLABORAZIONI

Le spese per onorari ed accessori a professionisti attengono a consulenze legali, amministrative, difesa giudiziale e tributaria, stipula atti, redazione frazionamenti e convenzioni in materia legale, fiscale, tecnica. Oltre a suddette spese, certe e già sostenute o da sostenere, vi sono spese legali per giudizi in corso, accertate in via presuntiva.

### SPESE PER GLI ORGANI DELL'ENTE

Le indennità spettanti agli organi di amministrazione sono stabilite:

- per il Comitato Direttivo dalla deliberazione di C.G. n° 95/5/7 del 22.11.95 che recepisce il decreto del Ministero dell'Interno 12 marzo 1997;
- per il Consiglio Generale e le Commissioni Consiliari dalla stessa delibera di C.G. n° 95/5/7 del 22.11.95 che ha tra l'altro introdotto il rimborso spese viaggio in occasione della partecipazione ai suddetti organi collegiali;
- per il Collegio dei Revisori dei Conti dalla delibera di C.G. n° 2002/1/5 del 14 maggio 2002, che aggiorna le indennità adeguandole a quelle fissate per i Sindaci delle Amministrazioni Provinciali a parità di abitanti, con decorrenza 1° giugno 2002.
- Il saldo dell'organo di vigilanza è stato contabilizzato in onorari e compensi per specifici incarichi.
- Gli importi corrisposti al Collegio dei Revisori dei conti sono comprensivi dei rimborsi per spese viaggio.

DESCRIZIONE CARICA		IMPORTO
Presidenza	Anno 2012	60.115,56
Componenti Comitato Direttivo N.6	Anno 2012	239.411,83
<b>T O T A L E</b>		<b>299.527,39</b>
COLLEGIO DEI REVISORI (indennità e rimborsi spese)		IMPORTO
Presidenza	Anno 2012	30.447,22
N. 2 Componenti	Anno 2012	41.128,78
Rimborso spese		
<b>T O T A L E</b>		<b>71.576,00</b>

In via generale, tutte le altre spese per servizi, nell'esercizio in esame hanno subito una riduzione da attribuire a minori costi per l'acquisizione dei servizi.

cod.	SERVIZI PER OPERE	€.	
			<b>462.942,47</b>
B 7 b)	- appalti	€.	84.672,10
B 7 c)	- spese tecniche	€.	378.270,37
B 7 d)	- spese amministrative per opere	€.	--

SERVIZI PER OPERE

L'importo complessivo delle prime tre voci di costo della precedente tabella trova immediato e preciso riscontro - così come i costi sostenuti per l'acquisizione di aree destinate ad opere - tra i componenti positivi di reddito, al punto 4 del valore della produzione alla voce "incrementi immobilizzazioni per lavori interni".

L'elenco che segue illustra in dettaglio gli incrementi riferiti all'esercizio in corso per ciascuna opera e per singola voce di spesa:

PROGETTO	APPALTI	ACQ.ESPR.OPERE	SPESE AMM.TIVE	SPESE TEC.COMM.	IND.E ON.PROG.SPEC	TOTALE
INF.13						
CONV.3/87						
CONV.2/87						
PS3/143/B 2° LOTTO						
CONV.2/87 2LOT (V.CAUD)						
OPERE CRATERE						
PR.1581 2LOT						
PS 591						
ELIPORTO						
RACC.FERR.						
PIP B SOLOFRA				262.142,00		262.142,00
PATTO BARONIA						
RIP.ADEG.POT.DEP						
INFR.COMPL.MORRA DE SANTIS						
COMPL.RETE IDRICA SOLOFRA TELECOM						
CON.286/88						
PROG.1353/3						
CONV. 302/88 (B0933)						
R. LIONI-NUSC-S.ANG						
A.I.CALABRITTO/CAL.						
PROGETTO 1110						
INF.14						
TRATT.ACQ./RETE IDR.CALITRI						
VASCA DEPURAZIONE VALLE UF.						-41.600,00
ACQ.LUOGOSANO	-41.600,00					
CONV.2/87 3 LOTTO (AS.ATTR.)						
SIST.PERC.IMP.FENTON						
CONV.2/87 4 LOTTO						
METANODOTTO NUSCO-LIONI						
DEP.NUSCO F1						
OP.FOGL.SAN MANGO						
OP.STR.PIAZZALE MORRA						
OP.FOGL.VASCA BIL.						
OP.STR.SIST.MANTO STR. V.U.						
IMP.TRATT.ACQUE RETE IDR.MORRA						
RETE IDR.COMPLET.Z.IND.PIANODARDINE				12.646,40		12.646,40
IMPIANTO DI ILLUMINAZ.Z.IND.SOLOFRA						
STUDIO DI FATTIBILITA' VALLE UFITA						
RETE IDRICA Z.IND.SAN MANGO						
ELIPORTO II L.PIANODARDINE						
IMPIANTO ILLUMINAZIONE CALABRITTO				73.349,77		73.349,77
COMPL.INFRASTRUTT.PIANODARDINE						
CONV.2/87 COLLEGAMENTO I e II LOTTO						
CENTR SERV.NUSCO-LIONI-S.ANG.	126.272,10			30.132,20		30.132,20
CGS LINEA ACCETT.CALAGGIO						

CGS LETTO PERCOLAZIONE LIONI					
CGS LETTO ACCETTAZ.					
INF.15-SVINCOLO VIA APPIA					
CONV. 169/90					
IMP.DEPURAZ.SAN MANGO					
VIDEOSORVEGLIANZA					
IMP.ILLUMINAZIONE CONZA DELLA CAMP.					
CENTRO SERV.CALAGGIO					
TOTALI	€	84.672,10	--	378.270,37	462.942,47

## Costi per il personale

La voce comprende l'intera spesa per il personale dipendente, compresi gli accantonamenti di legge e contratti collettivi, gli oneri riflessi (contributi ex CPDEL, ex ENPDEP, INPGI e INAIL); la posta in esame ha subito un decremento rispetto allo scorso anno dovuto in parte alla variazione dell'organico del personale dipendente. Per l'esercizio sono stati applicati i contratti collettivi per i dipendenti e per i dirigenti dei Consorzi industriali, validi rispettivamente per gli anni 2010/2012 e 2008/2011.

B 9a)	STIPENDI	€.	711.903,15
	- stipendi	€.	711.903,15
B 9b)	ONERI SOCIALI	€.	228.276,38
	- contributi pensionistici	€.	190.255,00
	- contributi disoccupazione	€	12.870,00
	- contributi ex ENPDEP	€.	816,61
	- contributi ex INPGI	€	18.127,29
	- contributi INAIL	€.	6.207,48
B 9c)	TRATTAMENTO DI FINE RAPPORTO	€.	80.420,25
	- accantonamento TFR dipendenti	€.	80.420,25
B 9e)	ALTRI COSTI	€.	188.546,31
	- compensi per lavoro straordinario	€.	21.677,37
	- indennità di missione	€.	1.124,13
	- arretrati stipendi e accessori	€	--
	- aggiornamento professionale	€.	550,00
	- rimborso spese vive	€.	813,90
	- rimborso spese chilometriche	€.	8.460,72
	- indennità economato	€.	874,82
	- ind.prog.speciali art.18 L.109/94	€.	--
	- ind.autisti	€.	--
	- ind reperibilità e rintracciabilità	€	18.952,68
	- ind. di rischio e videoterminale	€	9.082,86
	- premio assiduità	€	30.203,40
	- premio produttività	€	32.359,58
	- assegni familiari	€.	2.710,74

Nota integrativa al bilancio chiuso il 31/12/2012

- festività non godute	€	17.094,43
- ferie non godute	€.	--
- rimborso spese forfetarie	€.	4.878,28
- buoni pasto	€.	11.297,40
- indennità segretari di commissione	€.	--
- indennità una tantum	€.	--
□ indennità comando	€.	28.466,00
<b>TOTALE</b>	<b>€.</b>	<b>1.209.146,09</b>

Il costo del personale è a lordo di € 87.259,25 relativo al personale in comando, il cui costo è a carico della Regione Campania, iscritto pertanto tra i ricavi nella voce sopravvenienze diverse.

### B 10a) b) Ammortamento delle immobilizzazioni materiali e immateriali

In dettaglio:

#### AMMORTAMENTI

AMMORTAMENTI	MATERIALI	
<b>Opere viarie</b>		<b>778.623,48</b>
- Prog. SAI/AV 667/1	85,33	
- Prog. SAI/AV 667/6	48.653,34	
- Prog. SAI/AV 1110	15.850,50	
- Prog. SAI/AV 1293/1	31.962,28	
- Prog. SAI/AV 1293/3	16.669,57	
- Prog. SAI/AV 1353	50.036,27	
- Prog. SAI/AV 1353/3	46.628,21	
- Prog. SAI/AV 1581	38.143,67	
- Convenzione 2/87	213.943,90	
- Convenzione 113/87	41.172,04	
- Convenzione 302/88	61.227,76	
- Piazzale Morra de S.	174,00	
- Convenzione 2/87 2 lotto	209.498,21	
- Sist.Manto Asfalto 1293/1	4.578,40	
<b>Opere fognarie</b>		<b>215.212,55</b>
- Prog. SAI/AV 1353	55.519,70	
- Prog. SAI/AV 1353/3	20.349,77	
- Prog. SAI/AV 1581	--	
- Convenzione 302/88	15.811,55	

- Vasca dep. San Mango	2.645,40	
- Vasca dep. Valle Ufita	2.766,00	
- Imp.dep.chimico-fisico S.Mango	--	
- Ripr. Adegua. Imp.pot. Art.32	106.394,47	
- Imp.Dep. Nusco F1	5.386,17	
- Imp.Dep. San Mango	3.041,24	
- Vasca Bilanciamento V.U.	3.298,25	
<b>Opere idriche</b>		<b>592.839,91</b>
- Prog. SAI/AV 1581	--	
- Attrezz. Acq. Pianodardine	--	
- Convenzione 286/88	281.858,50	
- Rete Idrica Aggl.San Mango	4.184,03	
- Rete Idrica Calabritto	4.364,03	
- Rete idr. Lioni Nusco S.Angelo	178.830,40	
- Rete Idr.compl.Pianodardine	45.148,62	
- Rete idr. Morra	60.266,26	
- Acquedotti pozzi Luogosano	16.528,61	
- Condotta idrica Valle Ufita	1.659,46	
<b>Centro servizi</b>		<b>216.104,35</b>
- Convenzione 45/90	176.324,27	
- Centro ser. Nusco-Lioni-S.Ang.	39.780,08	
<b>Infrastrutture N.I.</b>		<b>1.127.496,64</b>
- Inf. 13	74.387,27	
- Inf. 14	975.322,28	
- Pip B Solofra	14.684,27	
- Collegamento Metanodotto Nusco Lioni	4.600,00	
- Patto Baronina	41.225,81	
- Prog. 1581 L 2	17.277,01	
<b>Opere elettriche</b>		<b>9.024,48</b>
- Imp. Illuminazione Calabritto	9.024,48	
- Prog. SAI/AV 1293/1	--	
<b>Opere a servizio impianti</b>		<b>1.104,00</b>
- Deposito imp.dep.S.Mango	1.104,00	
<b>Opere Eliporto</b>		<b>146.993,67</b>
- Eliporto	88.307,41	
- Eliporto II Pianodardine	53.292,01	
- Compl. CS Pianodardine	5.394,41	

<i>Fabbricati</i>		<b>12.590,15</b>
<i>Mobili, macchine, arredi</i>		<b>6.284,38</b>
<i>Macchine elettroniche</i>		<b>73,34</b>
<i>Computer</i>		<b>3.803,58</b>
<i>Beni &lt; 516,46</i>		<b>626,47</b>
<i>Impianti</i>		<b>34.827,14</b>
<i>AMMORTAMENTI</i>	<i>IMMATERIALI</i>	<b>258.081,44</b>
<i>Software</i>		<b>541,49</b>
<i>Spese PRT da amm.re</i>		<b>--</b>
<i>Manutenzioni straordinarie</i>		<b>1.350,00</b>
<i>Portale</i>		<b>11.998,90</b>
<i>Studio rint. fibre amianto</i>		<b>66.660,00</b>
<i>Studio fonti rinnov.ed energ.</i>		<b>173.316,00</b>
<i>Studio fattibilità</i>		<b>4.215,05</b>
<b>TOTALE GENERALE</b>		<b>3.403.685,58</b>

Il valore complessivo degli ammortamenti è stato determinato, in questo esercizio come nei precedenti, da una precisa e puntuale corrispondenza della valutazione della residua possibilità di utilizzo delle opere, nonché dell'attuale utilizzo delle stesse che, almeno per quanto riguarda le opere di infrastrutturazione e di depurazione delle aree industriali ex art 32, non è certamente a pieno regime per la presenza di lotti industriali liberi o retrocessi da assegnare.

La categoria dei Consorzi ASI, per la varietà di attività prestate, non è prevista, neppure per analogia ad altre categorie, nel D.M. del Ministero delle Finanze 31.12.88 che dispone i coefficienti di ammortamento ed allo stesso modo non sono previste opere di infrastrutturazione e depurazione.

### **Opere ex. Art. 32**

In riferimento alle opere ex. Art. 32 Legge 219/81, è opportuno precisare il Consorzio ha iscritto nel bilancio al 31.12.99, tra le immobilizzazioni materiali, il valore complessivo di euro 181.195.584 (pari a lire 350.843.573.526), iscrivendo una corrispondente voce nel patrimonio netto quale "Fondo contributi e liberalità". I predetti appostamenti in bilancio scaturiscono dall'avvenuto trasferimento in proprietà al Consorzio (cfr. decreto del Ministero dell'Industria del 2.7.99 - G.U. del 23.08.99 n.197), senza alcuna contropartita, delle opere infrastrutturali pertinenti alle aree industriali ex. art. 32 legge 219/81, avvenuta in ossequio del disposto dell'art.10 della legge 07.08.97 n.266 (c.d. legge Bersani).

Dopo le modifiche apportate all'art.55 del Tuir la tassazione dei contributi in conto impianto segue il principio di competenza, che rappresenta la regola generale in assenza di specifica disposizione contraria. Pertanto, dal punto di vista fiscale, i contributi in conto impianti concorrono a formare il reddito d'impresa nella stessa maniera nella quale concorrono a formare il risultato economico civilistico. A tal fine, riportandosi al principio contabile n.16 del CNDC-CNR, la

contabilizzazione dei contributi in conto impianti, si concretizza nell'imputazione graduale a conto economico degli stessi in misura pari alla vita utile del cespite. Il contributo, diviene, quindi, in ciascun esercizio in cui il bene è ammortizzato, un componente reddituale ordinario in proporzione all'aliquota di ammortamento utilizzata, ovvero viene portato direttamente a riduzione del valore del cespite, concorrendo alla formazione dell'utile di esercizio sotto forma di minore quota di ammortamento.

Nella fattispecie in esame, le opere sono pervenute al Consorzio senza l'erogazione di alcun finanziamento né contributo ministeriale. Pertanto, nell'anno di iscrizione in bilancio di dette opere e negli anni successivi si è scelto di non imputare a conto economico né eventuali voci di ricavo né eventuali voci di costo corrispondenti in quanto l'impatto sarebbe stato nullo.

#### **Immobilie del Centro Servizi di Solfora.**

Il Centro di Servizi di Solfora è stato concesso in comodato alla società Solfora Service S.r.l. L'immobile di Solfora, in quanto centro commerciale, si può ritenere pertanto non strumentale all'attività del Consorzio. I principi contabili (IAS n.16) indicano che le immobilizzazioni materiali non più utilizzate nell'esercizio dell'attività non devono essere ammortizzate in quanto non contribuiscono più alla produzione di beni e servizi.

#### **Opere fluviali**

La stessa osservazione fatta per il Centro Servizi di Solfora può essere sicuramente estesa anche alle opere fluviali realizzate dall'ASI.

#### **Impianti di depurazione di Solfora e Mercato San Severino: progetto PS 3/130 - progetto PS 3/143B - convenzione 3/87.**

E' necessario un veloce escursus degli ultimi avvenimenti.

In data 12.3.03 il presidente del Consiglio dei Ministri con ordinanza n° 3270 ha disposto "Fino alla scadenza dello stato di emergenza socio-economico-ambientale del bacino idrografico del fiume Sarno, la gestione del sistema depurativo del comprensorio Alto Sarno, costituito dall'impianto di depurazione di Solofra-Mercato San Severino, può essere affidata ..... ad un'apposita società di gestione .....".

In data 29.7.03 la Regione Campania ha trasmesso al Commissario Delegato per il Superamento Ambientale del Fiume Sarno nota in cui asserisce "che gli impianti di depurazione realizzati dalla ex Casmez furono ope legis trasferiti all'Ente Regione che, ai fini della gestione trasferì alcuni di questi, tra cui l'impianto di Solfora, a soggetti appositamente individuati.

In data 6.8.03 la stessa Regione Campania ha ribadito con nota indirizzata a questo Ente "... le Regioni .... sono ope legis titolari della proprietà delle opere ex Cassa/ex Agensud."

Con nota del 10.10.03, avente ad oggetto attuazione art.7 OPCM 3270/2003, il Commissario delegato del P.C.M. ha comunicato che "in data 16.10.03 si procederà alla consegna degli Impianti, come disposto dalle ordinanze commissariali n° 24 del 1° 8.03 e n° 37 del 10.9.03."

Detti impianti sono stati formalmente consegnati in data 2 dicembre 2003 come da apposito verbale.

Poiché i principi contabili (IAS n.16) indicano che le immobilizzazioni materiali non più utilizzate nell'esercizio dell'attività non devono essere ammortizzate in quanto non contribuiscono più alla

produzione di beni e servizi, nonché per motivi prudenziali, non si è proceduto all'ammortamento 2004 di dette opere.

### B 10c) Svalutazioni delle immobilizzazioni

Nell'esercizio oggetto della presente relazione illustrativa non si sono verificate svalutazioni di immobilizzazioni.

### B 10d) Svalutazioni dei crediti

La svalutazione dei crediti non è stata effettuata perché non si è ritenuto necessario effettuare svalutazioni generiche dei crediti iscritti nell'attivo circolante, in quanto i presumibili mancati incassi delle somme dovute dalle aziende sottoposte a procedura fallimentare e/o concorsuale sono state già contabilizzate tra le perdite su crediti.

### B 11) Variazione delle rimanenze

Il decremento delle rimanenze di terreni e lotti industriali per €. 379.897,00 è causato da una minore attività del Consorzio che si è concretizzato nella stipulazione di atti di vendita di suoli industriali, come già evidenziato nell'illustrazione delle voci di bilancio nell'attivo circolante "Rimanenze" e nel conto economico Valore della produzione "Ricavi delle vendite e delle prestazioni" a confronto di una minore acquisizione di terreni destinati a lotti industriali.

### B 14) Oneri diversi di gestione

E' una voce residuale in cui sono stati collocati i seguenti vari costi:

DESCRIZIONE	31/12/2011	31/12/2012	VARIAZIONI
a) quote associative:			
- contributi ad enti privati	16.000,00	18.000,00	2.000,00
b) oneri tributari			
- concessioni governative	309,87	309,87	--
- tasse comunali	531.416,60	862.846,06	331.429,46
- imposta sostitutiva	4.422,69	4.503,09	80,40
- imposte tasse tributi vari	12.984,49	49.253,46	36.268,97
- canoni demaniali	2.960,39	13.834,29	10.873,90
- sanzioni	160,60	--	(160,60)
c) perdite su crediti			
perdite su crediti	--	--	

d) spese non classificabili in altre voci			
- spese diverse non altrove classificate	11.754,93	13.846,49	2.091,56
e) integrazione salari dip.CGS transazione	809.164,29		(809.164,29)
<b>TOTALE</b>	<b>1.389.173,86</b>	<b>962.593,26</b>	<b>(426.580,60)</b>

E' necessario soffermarci su alcuni punti più significativi di questo elenco.

- Le quote associative, sono dovute alla FICEI pari ad € 18.000,00.
- La voce tasse comunali è rappresentata dall'ICI e dall'IMU di competenza dei Comuni in cui sono ubicati i suoli destinati ad insediamenti industriali di proprietà consortile per € 491.319,22 in parte anche di competenza di esercizi precedenti per il comune di Nusco per € 371.526,84.
- La posta tributi vari comprende le concessioni dovute alla Regione ed alla Provincia per gli impianti di depurazione a servizio delle "aree del cratere" e per le imposte di registro di sentenze.
- Canoni demaniali sono canoni dovuti alla Regione Campania Sezione Genio Civile per attraversamenti di opere demaniali.

### C) Proventi e oneri finanziari

Saldo al 31/12/2011	€.	23.909,70
Saldo al 31/12/2012	€.	13.375,56
Variazioni	€.	(10.534,14)

Descrizione	31/12/2011	31/12/2012	Variazioni
Da partecipazione	--	--	--
Da crediti iscritti nelle immobilizzazioni	--	--	--
Da titoli iscritti nelle immobilizzazioni	--	--	--
Da titoli iscritti nell'attivo circolante	114.438,00	136.635,00	22.197,00
Proventi diversi dai precedenti	78.322,54	27.915,33	(50.407,21)
(Interessi e altri oneri finanziari)	(168.850,84)	(151.174,77)	17.676,07
<b>Totale</b>	<b>23.909,70</b>	<b>13.375,56</b>	<b>(10.534,14)</b>

### C 16) Altri proventi finanziari

Descrizione	Controllanti	Controllate	Collegate	Altre
Interessi su obbligazioni				
Interessi su titoli				136.635,00
Interessi bancari e postali				27.915,33
Interessi da clienti				
Interessi su finanziamenti				

Interessi su crediti v/ erario				
Altri crediti				
Utili su cambi				
<b>TOTALE</b>				<b>164.550,33</b>

I proventi derivanti da titoli iscritti nell'attivo circolante sono l'insieme degli interessi attivi di competenza del Consorzio maturati sulle seguenti somme:

- obbligazioni emesse dalla Banca della Campania e sottoscritte a garanzia del fido concesso dalla stessa banca alla nostra controllata CGS, per €. 136.635,00.
- interessi attivi maturati sui c/c bancari accesi presso Banca della Campania per € 27.915,33

### C 17) Interessi e altri oneri finanziari

Descrizione	Controllanti	Controllate	Collegate	Altre
Interessi su obbligazioni				
Interessi bancari				2.663,92
Interessi diversi				
Interessi medio credito				2.111,71
Sconti o oneri finanziari				104.418,46
Interessi passivi su mutui				41.980,68
Interessi su finanziamenti				
Interessi passivi su imposte				
<b>TOTALE</b>				<b>151.174,77</b>

Nella voce interessi e altri oneri finanziari sono stati iscritti, come di consueto, gli interessi maturati su:

- disponibilità finanziarie erogate dalla Cassa Depositi e Prestiti, relativamente a quelle convenzioni che espressamente riportano la clausola di restituzione degli interessi, €. 41.980,68, importo così distinto:

PROGETTO	INTERESSI
302/88	€ 28.249,64
1581	€ 2.081,56
286/88	-€ 4.594,69
45/90	€ 6.953,29
169/90	-€ 1.334,61
INF.13	€ 3.396,71
INF.14	€ 5.009,27
INF.15	-€ 972,28

PS 3/143 1°LOTTO	€	4.319,01
PS 3/143 B	€	2.184,46
ART.32 RIP.ADEG.	-€	6.436,05
RETE IDR.NUSCO	€	2.633,07
CALITRI	€	437,53
POZZI LUOGOSANO	€	53,77
<b>TOTALE</b>	<b>€</b>	<b>41.980,68</b>

## D) Rettifiche di valore di attività finanziarie

Saldo al 31/12/2011	€.	--
Saldo al 31/12/2012	€.	127.500,00
Variazioni	€.	127.500,00

Nell'esercizio state svalutate le partecipazioni della controllata CGS per l'intero capitale per €127.500,00 vista la perdita di esercizio.

## E) Proventi e oneri straordinari

Saldo al 31/12/2011	€.	1.559.133,18
Saldo al 31/12/2012	€.	1.429.662,15
Variazioni	€.	(129.471,03)

### E 20) PROVENTI

Descrizione	31/12/2011	31/12/2012	Variazioni
Ricavi diversi	123.818,02	116.411,14	(7.406,88)
Risarcimenti			
sopravvenienze attive diverse	17.977,94	231.859,04	213.881,10
sopravvenienze attive CGS		30.082,15	30.082,15
sopravvenienze attive IVA finanziata	6.704,52	--	(6.704,52)
sopravv. attive stabilim. industriali			
rimborsi e concorsi diversi			
abbuoni e arrotondamenti attivi	17,39	6,71	(10,68)
quota fin.to opere collaudate dall'1.1.97	1.603.440,58	1.509.351,45	(94.089,13)
<b>TOTALE</b>	<b>1.751.958,45</b>	<b>1.887.710,49</b>	<b>135.752,04</b>

### E 21) ONERI

Descrizione	31/12/2011	31/12/2012	Variazioni
minusvalenze su vendita beni amm.li			
minusvalenze su titoli	490,79		(490,79)
sopravvenienze passive serv. CGS	1.832,95	--	(1.832,95)
sopravvenienze passive diverse	16.750,93	224.556,39	207.805,06
Perdite su crediti	173.743,28	233.391,42	59.648,14
Imposte anni precedenti			
contributi e liberalità e contr. convegni			
abbuoni e arrotondamenti passivi	7,32	100,53	93,21
<b>TOTALE</b>	<b>192.825,27</b>	<b>458.048,34</b>	<b>265.223,07</b>

*Sopravvenienze attive diverse € 231.859,04*

Sono rettifiche di costi anni precedenti nonché del costo del personale in comando.

*Sopravvenienze attive CGS € 30.082,15*

Sono ricavi da depurazione reflui anno 2011.

*Quota finanziamento opere collaudate dall'1.1.97 € 1.509.351,45*

A questa voce sono stati imputati i contributi ricevuti a partire dal 1° gennaio 1997 relativi ad opere collaudate :

PROGETTO	Finanziamento
1581 1° LOTTO STRADE	1.140,14
1581 1° LOTTO FOGNATURE	3.022,70
1582 1° LOTTO OPERE IDRICHE	2.518,91
1353/3 FOGNATURE	1.289,82
1353/3 STRADE	2.955,43
302/88 STRADE	1.181,15
302/88 FOGNATURE	305,62
286/88 OPERE IDRICHE	125.132,26
45/90 CENTRO SERV.(STRADE)	18.846,31
INF.13 INFRASTR.(STRADE)	70.095,49
INF.14 IMP.DEPUR.	444.424,73
302/88 STRADE	104,96
302/88 FOGNATURE	27,16
RIPR.ADEGUAD.IMP.POT.DEP.	144.363,21
PROGETTO 1581 2 LOTTO CC 48	25.752,00
PATTO BARONIA CC 65	45.317,65
ACQUA SAN MANGO POZZI LUOGOSANO	21.038,85
ACQUE REFLUE.LIONI NUSCO SANT'ANGELO	144.177,79
PIP B SOLOFRA	31.862,41
COMPLETAMENTO RETE IDR. PIANODARDINE	9.645,85
Conv. 2/87	246.804,48
Centro Servizi Nusco-Lioni-S.Angelo	18.343,99

Centro servizi Eliporto	151.000,54
<b>Totale</b>	<b>1.509.351,45</b>

I contributi in conto impianti portati a tassazione nel presente esercizio afferiscono i finanziamenti incassati dall'anno 1997 in poi relativamente ad opere finite e collaudate. Le quote di contributo da girare a conto economico sono state calcolate in misura proporzionale alle corrispondenti voci di costo – gli ammortamenti – pertanto per quelle opere la cui quota di ammortamento è stata rinviata o comunque non si è proceduto ad ammortizzare, anche la quota di contributo fiscalmente tassabile è nulla. Si veda a questo riguardo quanto già ampiamente illustrato alla voce ammortamenti.

*Sopravvenienze passive diverse € 224.556,39*

Trattasi di costi di esercizi precedenti dovuti a stime di valori errate.

## 22) Imposte sul reddito d'esercizio

Saldo al 31/12/2011	€.	102.611,00
Saldo al 31/12/2012	€.	53.449,00
Variazioni	€.	<u>(49.162,00)</u>

Il bilancio in esame pur evidenziando una perdita di esercizio espone un saldo attivo imponibile ai fini IRAP.

All'imponibile fiscale IRAP si perviene aggiungendo al risultato di bilancio le variazioni in aumento ed in diminuzione:

Valore della produzione – Costi della produzione	-1.953.396,58
variazione	--
variazione in aumento	4.026.944,55
Variazioni in diminuzione e deduzioni	998.124,09
Imponibile IRAP	1.075.423,88
IRAP 4,97 %	53.448,57

Inoltre le operazioni contabili del presente esercizio e dei precedenti non necessitano del ricorso alle norme del cosiddetto "disinquinamento". Pertanto non si elaborano i prospetti delle variazioni e della fiscalità.

## Altre informazioni

Ai sensi di legge si evidenziano i compensi complessivi, riferiti all'anno 2012 spettanti agli amministratori ed ai membri del Collegio sindacale - deliberazioni di Consiglio Generale rispettivamente n° 95/5/7 del 22.11.95 e n° 2002/1/5 del 14.5.2002-.

Qualifica	Compenso
Amministratori	€ 299.527,39
Collegio sindacale	€ 71.576,00

Le indennità agli Amministratori ed ai Sindaci, qui indicate per l'intero anno, trovano preciso e puntuale riscontro con il costo rimasto effettivamente a carico dell'Ente, così come ampiamente relazionato alla voce "Costi per Servizi – Spese per gli Organi dell'Ente".

Il conto economico del presente bilancio evidenzia un risultato negativo pari ad € 691.307,86

Si propone al Consiglio generale di ripianare la perdita dell'esercizio 2012 con l'utilizzo del "Fondo contributi e liberalità", fondo dove sono confluiti, così come per gli esercizi precedenti, i finanziamenti delle opere e limitatamente a quella parte di finanziamenti acquisiti definitivamente al patrimonio dell'Ente perché attinenti ad opere già collaudate.

Il presente bilancio, composto da Stato patrimoniale, Conto economico e Nota integrativa, rappresenta in modo veritiero e corretto la situazione patrimoniale e finanziaria nonché il risultato economico dell'esercizio ed è conforme alle risultanze delle scritture contabili.

Si confida che il Consiglio Generale voglia approvare il bilancio così come presentato.

**asi**

CONSORZIO PER L'AREA  
DI SVILUPPO INDUSTRIALE  
DELLA PROVINCIA  
DI AVELLINO

**RELAZIONE SULLA GESTIONE**  
**AL BILANCIO CHIUSO IL 31/12/2012**

## *LO STATO DELL'ASI*

Gentili Sindaci, Gentili Consiglieri, purtroppo anche nel 2012, al pari dell'anno precedente, abbiamo avvertito, così come tante altre istituzioni, le difficoltà dell'attuale fase economica, aggravata dalla totale assenza di risorse pubbliche sulle quali, da ben sei anni, non possiamo più contare e dalle difficoltà dovute alla gestione del C.G.S. che richiede, prima che sia troppo tardi, un cambio di passo, in grado di trasformare una società oggi sofferente in una realtà efficiente e all'avanguardia nel settore della depurazione.

Dal punto di vista della gestione va detto che i costi dei servizi nelle aree industriali sono notevolmente diminuiti. L'importo dei trasferimenti dall'ASI alla società consortile si è quasi dimezzato, tuttavia è quanto mai necessario il ricorso a capitali privati, onde evitare di mettere a rischio la sopravvivenza sia dell'ASI che dello stesso C.G.S. E allora vorrei, brevemente, illustrarVi quella che è la mia idea per il rilancio della società consortile e la salvaguardia dei suoi livelli occupazionali. La soluzione tracciata prevede la creazione di una nuova società a maggioranza ASI, a cui cedere in usufrutto tutti gli impianti di depurazione delle nostre aree, per poi procedere, attraverso la pubblicazione di un bando europeo, alla cessione del 49% delle quote della neonata società consortile ad un privato in grado di garantire, con l'innesto di nuovi capitali, la messa a regime del sistema depurativo.

Credo siate tutti a conoscenza degli impedimenti che tale proposta ha incontrato, soprattutto da parte del sindacato, ma credetemi abbiamo valutato ogni possibile opzione e l'unica strada che ci consentirebbe di operare una significativa svolta, è questa che Vi ho indicato.

Tornando alla gestione complessiva dell'ente va detto che nonostante gli ostacoli incontrati siamo riusciti, comunque, a contenere i colpi della crisi, attraverso una efficiente riorganizzazione gestionale ed un sistema di riduzione dei costi.

Abbiamo portato avanti, insieme agli altri Presidenti ASI della Campania, la battaglia contro la soppressione delle ASI e siamo riusciti a riappropriarci del nostro ruolo di protagonisti delle politiche di sviluppo. Finalmente, con un legge di riforma, che approderà, a breve, in Consiglio Regionale. Saranno riconosciuti alle ASI nuovi compiti e funzioni e a Voi Sindaci sarà garantito, o meglio confermato, il diritto ad essere parte attiva nelle decisioni strategiche che riguardano i rispettivi territori.

Prima di lasciarVi ai progetti e alle iniziative messe in campo nel 2012, spero che Voi tutti abbiate trovato in me, in questo anno di gestione, un valido interlocutore. Spero che Vi siate sentiti parte integrante della nostra gestione e di poter continuare a contare sull'apporto significativo di tutti Voi, dei membri del Comitato Direttivo e soprattutto del personale dipendente affinché inizi per l'Ente, al più presto, una stagione di rilancio.

### ***PROGETTI ED INIZIATIVE***

- **Piattaforma Logistica – Polo Agroalimentare:** abbiamo posto il progetto all'attenzione del Tavolo Tecnico a supporto del Patto per l'Irpinia. L'iniziativa, che interesserà l'area della Valle Ufita, prevede anche, su sollecitazione di numerosi imprenditori, la realizzazione di un **Polo del Freddo**.
- **“Progetti integrati della filiera della biomassa solida per il recupero dei terreni marginali incolti”:** abbiamo aderito al progetto di ricerca europeo che è stato presentato per un finanziamento di oltre 1,2 milioni di euro a valere sul fondo europeo Intelligent Energy Europe (IEE). L'obiettivo finale è quello di destinare i terreni incolti alla coltivazione di energy crops

(colture da biomassa) e recuperare la piena copertura dei costi di produzione attraverso progetti integrati di filiera corta che includono le attività di trasformazione della biomassa in energia.

- **Rete di videosorveglianza:** abbiamo dato inizio ai lavori che interesseranno tutte le aree ex art. 32 della 219 e l'area industriale di Valle Ufita. L'obiettivo che si intende perseguire, attraverso il monitoraggio delle aree che saranno controllate 24 ore su 24, è proprio quello della tutela del territorio. Puntiamo a migliorare la qualità della vita nei nuclei industriali, mediante attività finalizzate all'innalzamento degli standard di sicurezza.
- **Reti di Teleriscaldamento e Teleraffrescamento :** abbiamo sottoscritto una convenzione con l'Università del Sannio per un progetto finalizzato a dotare le aree di reti di teleriscaldamento e teleraffrescamento e di impianti energetici in grado di soddisfare le esigenze delle aziende insediate, ma anche degli operatori delle aree limitrofe, in un'ottica di razionalizzazione energetica ed ambientale. Sempre con l'Università del Sannio abbiamo realizzato un progetto di ricerca sull'inquinamento da amianto e sulle tecniche di rimozione.
- **Rigenerazione degli stralci di pelle:** abbiamo avviato le procedure per realizzare nell'area di Solofra uno stabilimento per il recupero degli stralci di pelle, attualmente considerati rifiuti. Una iniziativa di grande impatto ambientale ed economico, considerati gli attuali costi di smaltimento. L'obiettivo è quello di ridurre gli stralci in poltiglia e trattarli con polimeri. Il prodotto finito, come già verificato, ha un notevole mercato sia in Italia che all'estero.
- **Depurazione:** abbiamo ottenuto, insieme al Cgs, l'autorizzazione AIA per l'impianto di depurazione di Calitri. Analoga richiesta è stata presentata per il depuratore di Calabritto. Per quel che riguarda l'impianto di Nusco – Lioni è stato realizzato un sistema di abbattimento degli

odori e si sta lavorando al fine di adottare una soluzione definitiva che elimini il cattivo odore, disagio per gli abitanti di Procisa Nuova.

- **Asse Attrezzato Valle Caudina –Pianodardine** Sono iniziati i lavori per il completamento del II lotto dell'Asse Attrezzato Valle Caudina-Pianodardine, la cui ultimazione è prevista per fine anno. Abbiamo aperto, con la Regione, un tavolo di confronto per fare in modo che si rendano presto cantierabili i lavori relativi al III lotto .
- **Portale Web:** ai fini di una maggiore trasparenza ed efficienza abbiamo realizzato un sitoweb per promuovere l'attività istituzionale e per creare un filo diretto tra il Consorzio e gli imprenditori che operano nelle nostre aree industriali che, presto, potranno contare anche su uno sportello di consulenza e servizi.
- **Progetto Reti – Ficei :** abbiamo aderito, insieme a tanti altri consorzi industriali, al Progetto Reti della Ficei, mirato a fornire nuovi servizi alle aziende e promuovere la green economy. Tra i servizi: l'accesso al credito, la internazionalizzazione e “Zero Burocrazia”, per fare in modo che le aziende insediate non debbano più preoccuparsi delle procedure burocratiche.
- **Protocollo d'Intesa con il Comune di Lacedonia:** abbiamo sottoscritto un Protocollo d'Intesa per la realizzazione di un'area logisticamente infrastrutturata in località Calaggio. L'intesa prevede la cessione al Comune, a titolo gratuito, di un lotto di terreno, situato nei pressi del casello autostradale, da destinare a servizi legati all'interscambio e al trasporto di pendolari e turisti.  
L'intesa rientra in una serie di iniziative mirate a rilanciare l'area industriale del Calaggio che può già contare su servizi innovativi come la fibra ottica e la banda larga.

## **CRITERI DI VALUTAZIONE**

I criteri utilizzati nella formazione del bilancio chiuso al 31/12/2012 non si discostano dai medesimi utilizzati per la formazione del bilancio dei precedenti esercizi, in particolare nelle valutazioni e nella continuità dei medesimi principi.

La valutazione delle voci di bilancio è stata fatta ispirandosi a criteri generali di prudenza e competenza nella prospettiva della continuazione dell'attività.

In particolare, i criteri di valutazione adottati nella formazione del bilancio sono stati i seguenti.

<b>Immobilizzazioni</b>	<i>Immateriali</i> Sono iscritte al costo di acquisto al netto delle quote di ammortamento.
	<i>Materiali</i> Sono iscritte al costo di acquisto o di realizzazione al netto di ammortamenti e svalutazioni e se del caso rivalutate a norma di legge.
<b>Crediti</b>	Sono esposti al loro valore di realizzo che coincide con il valore nominale rettificato dal fondo svalutazione crediti.
<b>Debiti</b>	Sono rilevati al loro valore nominale.
<b>Ratei e risconti</b>	Sono stati determinati secondo il criterio dell'effettiva competenza temporale dell'esercizio.
<b>Rimanenze magazzino</b>	I terreni per lotti industriali sono iscritti applicando il <ul style="list-style-type: none"><li>• costo specifico aree industriali storiche</li><li>• valore di mercato.</li></ul>
<b>Partecipazioni</b>	Quelle in società controllate e collegate sono iscritte <ul style="list-style-type: none"><li>• al costo d'acquisto o sottoscrizione,</li></ul> nel rispetto del principio del minore tra il costo ed il loro valore di mercato.
<b>Fondo TFR</b>	Rappresenta l'effettivo debito maturato verso i dipendenti in conformità di legge e dei contratti di lavoro vigenti.
<b>Imposte sul reddito</b>	Le imposte correnti, se dovute, sono accantonate secondo le aliquote e le norme vigenti in base a una realistica previsione del reddito imponibile, tenendo conto dell'eventuale esenzione.
<b>Riconoscimento ricavi</b>	I ricavi per vendite dei terreni sono riconosciuti al momento del trasferimento della proprietà. I ricavi per prestazione di servizi sono imputati in base alla competenza temporale. I ricavi di natura finanziaria vengono riconosciuti in base alla competenza temporale.

## PARTECIPAZIONI

Denominazione Sede	Capitale sociale	Valore partecipazione iscritto in bilancio	Patrimonio netto	%	Attività e Rapporti
Solofra Service s.r.l. Solofra Via Melito Langano	10.400,00	10.122,56	115.789,00	98	promozione dello sviluppo industriale nell'aggl.to di Solofra
CGS Consorzio per la Gestione dei Servizi di Avellino S.c.arl Arcella - Montefredane	127.500,00	0,00	255.097,00	100	gestione infrastrutture aree industriali, in special modo quelle ex art. 32 L. 219/81
ASI- DEV ECOLOGIA s.r.l. In fallimento Avellino Via E. Capozzi, 45	10.400,00	62.757,17	270.254,00	51	smaltimento rifiuti industriali (I.R. n° 10 del 10/2/93)
A.S.S.E. (Avellino-Salerno-Sviluppo Economico) s.c.p.a. Avellino Via Palatucci, 53	500.000,00	71.225,00	63.163,00	14,25	promozione industriale nei nuclei industriali ex lege 219/81 province di Avellino e Salerno Contratto d'Area
Baronia S.p.A. Flumeri Zona Ind.V. Ufita	273.480,00	15.493,71	105.288,00	6	promozione attività Patto territoriale Baronia
TECNO-FICEI Roma Via Uffici del Vicario	10.329,14	607,15	15.236,00	5	innovazione tecnologica, ricerca e servizi
Multiservice srl Benevento Ponte Valentino	50.000,00	500,00	54.476,00	1,00	sviluppo iniziative imprenditoriali
		160.705,59			

## COSTI

Le poste negative del reddito sono pari complessivamente a € 11.213.146,23 .

I principali costi relativi alla gestione operativa si possono qui di seguito evidenziare:

Descrizione	31.12.2012	31.12.2011
Costo per materie prime, sussidiarie....	468.380,68	1.819.098,05
Costo per servizi	3.999.271,51	4.910.436,80
Costo per il personale	1.209.146,09	1.308.053,72
Ammortamenti e svalutazioni	3.403.685,58	3.359.336,25
Valutazione delle rimanenze	379.897,00	- 3.508.315,18
Accantonamento per rischi	--	--
Oneri diversi di gestione	962.593,26	1.389.173,86
Interessi e oneri finanziari	151.174,77	168.850,84
Rettifiche di valore attività fin.rie	--	--
Svalutazioni	127.500,00	--
Oneri straordinari	458.048,34	192.825,27
Imposte sul reddito di esercizio	53.449,00	102.611,00

I costi legati al raggiungimento dei fini istituzionali si individuano principalmente nelle spese per la realizzazione delle opere e per l'acquisizione di aree industriali, in quelle relative alle prestazioni di terzi per la gestione e manutenzione delle opere consortili e delle aree industriali del cratere, nonché in quelle relative allo svolgimento dell'attività quotidiana dell'Ente (pubblicazioni, materiale di consumo, organizzazione e partecipazione a convegni e congressi, combustibile, pulizia locali, energia elettrica, telefono, posta, premi di assicurazione, manutenzione e riparazioni ordinarie, consulenze specializzate, onorari a professionisti), il tutto come meglio dettagliato nella nota integrativa al bilancio.

Per quanto concerne gli interessi passivi l'unico importo è quello relativo ai medesimi che dovrebbero essere liquidati agli Enti finanziatori delle opere consortili.

### **RICAVI**

Le poste positive del reddito sono pari complessivamente a € **10.521.838,37**, così specificate:

<i>Descrizione</i>	31.12.2012	31.12.2011
Ricavi delle vendite e delle prestazioni	4.722.128,51	6.036.545,09
Variazioni delle rimanenze	2.550.000,00	--
Incrementi imm.bili per lavori interni	462.942,47	1.055.711,79
Altri ricavi e proventi	734.506,57	87.023,03
Proventi finanziari	164.550,33	192.760,54
Rettifiche di valore attività fin.rie	--	--
Proventi straordinari	1.887.710,49	1.751.958,45

I ricavi inerenti alle cessioni di aree industriali sono relativi ai soli atti formali di compravendita. Anche per l'esercizio in esame si riscontrano ricavi per somministrazione idrica, depurazione acque, servizio fognario, nonché per la gestione delle aree industriali del cratere.

Nella voce altri ricavi e proventi sono riportati i contributi concessi in conto spese di funzionamento dagli Enti Partecipanti che hanno almeno un rappresentante con pieni diritti in seno al Consiglio Generale €86.506,57.

Per quanto concerne i proventi finanziari gli stessi sono costituiti dagli interessi maturati sul c/c bancario aperto presso l'Istituto cassiere e dagli interessi maturati sui crediti v/l'Erario.

Nella voce proventi straordinari sono iscritte la sopravvenienze attive derivanti dall'iscrizione tra le poste positive del reddito di quella parte dei contributi ex art. 55 del TUIR incassati negli anni dal 1997 al 2012 per € 1.509.351,45 di cui si è già ampiamente relazionato nella nota integrativa.

## ***GESTIONE FINANZIARIA***

La gestione finanziaria evidenzia i seguenti risultati riscontrati nell'anno 2012:

- attivo circolante, complessivamente pari a **€ 53.719.898,22** costituito da rimanenze di aree per lotti industriali, crediti verso clienti e verso altri, nonché da disponibilità liquide;
- passivo, complessivamente pari a **€ 128.468.587,46**, a cui fanno capo debiti verso fornitori e verso altri finanziatori, acconto su compravendite terreni, debiti tributari, verso Istituti di Previdenza e diversi. E' doveroso precisare che in detto importo sono confluiti nell'esercizio in esame i contributi per la realizzazione di opere in corso incassati dall'1.1.97 al 31.12.2012 soggetti a condizione sospensiva, in conformità alle istruzioni ministeriali in materia, che recepiscono l'analogo principio contabile internazionale ed alla modifica dell'ex art. 55 del TUIR in vigore dal 1998, pari ad un importo totale di **€ 91.772.706,79** di cui **€ 14.187.145,04** "Debiti v/ altri finanziatori oltre 12 mesi" e **€ 77.585.561,75** "Risconti passivi".

## ***INVESTIMENTI***

Le immobilizzazioni hanno riscontrato nell'anno 2012 un decremento, passando da un valore di **€ 333.436.181,19** al 31/12/2011 ad uno di **€ 330.745.270,78** al 31/12/2012; detto importo è riferito per la quasi totalità alle opere in corso di realizzazione, nonché alle opere già collaudate per quella parte di lavori ed espropriazioni da completare.

## ***SVALUTAZIONE DEI CREDITI***

La svalutazione dei crediti non è stata effettuata perché non si è ritenuto necessario effettuare svalutazioni generiche dei crediti iscritti nell'attivo circolante, in quanto i presumibili mancati incassi delle somme dovute dalle aziende sottoposte a procedura fallimentare e/o concorsuale sono state già contabilizzate in tutto o in parte tra le perdite su crediti.

## ***RISULTATO D'ESERCIZIO***

Il conto economico del presente bilancio evidenzia un risultato negativo, ante imposte, pari ad **€ 637.858,86**. Le imposte di esercizio contabilizzate per **€ 43.449,00**, determinano una perdita totale di **€ 691.307,86**.

Per quanto non espressamente esplicitato nella presente relazione si fa rinvio alla nota integrativa. Si propone al Consiglio Generale di ripianare la perdita dell'esercizio 2012 con l'utilizzo del "Fondo contributi e liberalità", fondo dove sono confluiti, così come per gli esercizi precedenti, i

finanziamenti delle opere e limitatamente a quella parte di finanziamenti acquisiti definitivamente al patrimonio dell'Ente perché attinenti ad opere già collaudate.

Si confida che il Consiglio Generale voglia approvare il bilancio di esercizio chiuso al 31.12.2012, così come presentato.

Il Presidente

Dr. Giulio Belmonte



Consorzio per l'Area  
di Sviluppo Industriale  
della Provincia di Avellino

COLLEGIO DEI REVISORI DEI CONTI

Bilancio al 31 dicembre 2012

del

CONSORZIO A.S.I.

di AVELLINO

**RELAZIONE**

DEL COLLEGIO DEI REVISORI DEI CONTI

Presidente: Rag. Umberto Bruno

Revisore: Dott. Giuseppe Guglielmo

Revisore: Dott. Benvenuto De Pasquale

Al Consiglio Generale del:

## **CONSORZIO A.S.I.**

Sede in AVELLINO VIA E. CAPOZZI 45  
Capitale sociale Euro 364.109,00 di cui Euro 364.109,00 versati  
Registro Imprese di Avellino n. 00216700641 - Codice fiscale 00216700641  
R.E.A. di Avellino n. AV/112797 - Partita IVA 00216700641

### **RELAZIONE DEL COLLEGIO DEI REVISORI ALL'ASSEMBLEA DEI SOCI ai sensi dell'art. 2429 comma 2 del Codice Civile e dell'art. 14 del D. Lgs. n. 39/2010**

Signori Soci,

il Collegio, nel corso dell'esercizio chiuso il 31/12/2012, ha svolto la propria attività ispirandosi alle disposizioni di Legge e alle Norme di comportamento del Collegio Sindacale emanate dal Consiglio Nazionale dei Dottori Commercialisti e degli Esperti Contabili.

Inoltre, essendo incaricati anche della Revisione legale dei conti, Vi riferiamo che ai sensi dell'art. 14 del D. Lgs. 39/2010 abbiamo provveduto, nel corso dell'esercizio, a verificare la regolare tenuta della contabilità sociale e la corretta rilevazione nelle scritture contabili dei fatti di gestione, nonché a svolgere la revisione legale del bilancio d'esercizio del CONSORZIO A.S.I. chiuso al 31/12/2012 redatto dal Consiglio di Amministrazione trasmessoci in data 10.06.2013.

Nel corso dell'esercizio 2012 i Revisori hanno partecipato alle riunioni del Comitato Direttivo e alle Assemblee dei consorziati, procedendo al controllo dell'amministrazione e alla vigilanza sull'osservanza delle legge e dell'atto costitutivo per detto esercizio oltre a quelli, nell'anno 2013, non specificamente verbalizzati relativi all'esame della bozza di bilancio di cui alla presente relazione, nonché hanno svolto la revisione legale del bilancio d'esercizio della società.

Nella redazione del bilancio sottoposto a revisione gli amministratori hanno applicato le disposizioni previste dagli artt. 2423 e 2423-bis del Codice Civile, nonché dai principi contabili e dalle raccomandazioni fornite dagli organismi contabili competenti (O.I.C., C.N.D.C.E.C.).

Si rappresenta, inoltre, che la sua struttura è conforme a quella delineata dal Codice Civile agli artt. 2424 e 2425, in base alle premesse poste dall'art. 2423-ter, mentre la Nota integrativa, che costituisce parte integrante del Bilancio di esercizio, è conforme al contenuto previsto dagli artt. 2427, 2427-bis e a tutte le altre disposizioni che fanno riferimento ad essa.

Per quanto riguarda il risultato dell'esercizio chiuso al 31/12/2012, si rappresenta che il Consorzio ha conseguito un risultato di esercizio (perdita) pari a Euro -691.308 il cui risultato scaturisce dalla dinamica gestionale comparata con i valori dell'esercizio precedente e sintetizzata, nei suoi aspetti patrimoniali ed economici, nel prospetto seguente:

Descrizione	Esercizio precedente	Esercizio corrente	Variazione
Crediti vs soci per versamenti dovuti			
Immobilizzazioni	334.172.696	331.885.179	-2.287.517
Attivo circolante	53.321.642	53.719.897	398.255
Ratei e risconti	49.826	41.511	-8.315
<b>TOTALE ATTIVO</b>	<b>387.544.164</b>	<b>385.646.587</b>	<b>-1.897.577</b>
Patrimonio netto:	257.881.944	257.178.008	-703.936
- di cui utile (perdita) di esercizio	-618.071	-691.308	-73.237
Fondi rischi ed oneri futuri	150.000	150.000	
TFR	459.524	537.183	77.659
Debiti a breve termine	29.448.569	35.600.907	6.152.338
Debiti a lungo termine	20.514.947	14.440.273	-6.074.674
Ratei e risconti	79.089.185	77.740.216	-1.348.969
<b>TOTALE PASSIVO</b>	<b>387.544.169</b>	<b>385.646.587</b>	<b>-1.897.582</b>

Descrizione	Controllate	Collegate	Controllanti	Consociate	Altri
Conti d'ordine del sistema improprio dei beni altrui presso di noi					7.710.812
Conti d'ordine del sistema improprio degli impegni					3.710.000
Conti d'ordine del sistema improprio dei rischi					242.731
<b>Totali</b>					<b>11.663.543</b>

Descrizione	Esercizio precedente	% sui ricavi	Esercizio corrente	% sui ricavi
Ricavi della gestione caratteristica	6.036.545		4.722.129	
Variazioni rimanenze prodotti in lavorazione, semilavorati, finiti e incremento immobilizzazioni	1.055.712	17,49	3.012.942	63,80
Acquisti e variazioni rimanenze materie prime, sussidiarie, di consumo e merci	-1.689.217	-27,98	848.278	17,96
Costi per servizi e godimento beni di terzi	4.910.437	81,35	3.999.272	84,69
<b>VALORE AGGIUNTO</b>	<b>3.871.037</b>	<b>64,13</b>	<b>2.887.521</b>	<b>61,15</b>
Ricavi della gestione accessoria	87.023	1,44	734.507	15,55
Costo del lavoro	1.308.054	21,67	1.209.145	25,61
Altri costi operativi	1.389.174	23,01	962.593	20,38
<b>MARGINE OPERATIVO LORDO</b>	<b>1.260.832</b>	<b>20,89</b>	<b>1.450.290</b>	<b>30,71</b>
Ammortamenti, svalutazioni ed altri accantonamenti	3.359.336	55,65	3.403.685	72,08
<b>RISULTATO OPERATIVO</b>	<b>-2.098.504</b>	<b>-34,76</b>	<b>-</b>	<b>-41,37</b>
Proventi e oneri finanziari e rettif. di valore di attività finanziarie	23.910	0,40	-114.125	-2,42
<b>RISULTATO ORDINARIO</b>	<b>-2.074.594</b>	<b>-34,37</b>	<b>-</b>	<b>-43,78</b>
Proventi ed oneri straordinari	1.559.134	25,83	1.429.661	30,28
<b>RISULTATO PRIMA DELLE IMPOSTE</b>	<b>-515.460</b>	<b>-8,54</b>	<b>-637.859</b>	<b>-13,51</b>
Imposte sul reddito	102.611	1,70	53.449	1,13
<b>Utile (perdita) dell'esercizio</b>	<b>-618.071</b>	<b>-10,24</b>	<b>-691.308</b>	<b>-14,64</b>

L'esame del Collegio è stato condotto secondo i principi di revisione emanati dal Consiglio Nazionale dei Dottori Commercialisti e degli Esperti Contabili e basato, ai fini attendibilità del prospetto di bilancio, sulle voci contabili in quest'ultimo rappresentate.

Dall'esame dei documenti ricevuti si evidenzia che gli amministratori, nella redazione del bilancio, non hanno fatto ricorso alla deroga alle norme di legge prevista dagli art. 2423, comma 4, del Codice Civile.

Il Collegio ha esaminato, sulla base di verifiche a campione, gli elementi probativi a supporto dei saldi e delle informazioni contenuti nel bilancio, nonché la valutazione dell'adeguatezza e della correttezza dei criteri contabili utilizzati e della ponderatezza delle stime effettuate dagli amministratori.

Rappresenta che ha ricevuto esposto denuncia a firma apocrifa avverso modalità di assunzione di un dipendente dell'Ente e che a riguardo ha espresso nel verbale n. 22/2012 il proprio parere, nonché altro ricorso da parte di un dipendente.

Si rappresenta, inoltre, che la responsabilità della redazione del bilancio compete agli amministratori della società, mentre al Collegio compete la responsabilità del giudizio professionale espresso sul bilancio e basato sulla revisione legale.

A tal fine, per una migliore comprensione del Bilancio d'esercizio della società CONSORZIO A.S.I. chiuso al 31/12/2012, si richiama l'attenzione sui seguenti fatti di rilievo:

- 1) Crediti verso i clienti:

31 dicembre 2009	€ 4.825.614
31 dicembre 2010	€ 4.752.757
31 dicembre 2011	€ 5.571.786
31 dicembre 2012	€ 6.202.600

Il Collegio nel passato ha più volte richiesto un elenco analitico dei crediti per anno di provenienza e ragioni giuridiche che li hanno generati.

A riguardo, si rileva che, in data 10 Giugno 2013, ha ricevuto un elenco analitico di crediti da cui non è possibile verificare la data di provenienza e le ragioni giuridiche che li hanno determinati, ma il solo fatto che sono stati stralciati alcuni crediti ritenuti inesigibili e rilevati nel conto perdite su crediti. Pertanto, il Collegio, nel sollecitare la consegna di un elenco crediti completo per come già richiesto, rinvia a successive sedute l'approfondimento di detta argomentazione e ribadisce quanto, già sul punto segnalato nel passato e cioè di continuare, perché risulta già intrapresa, l'attività di recupero per quei crediti che appaiono di difficile esigibilità e di stralciare quelli eventualmente prescritti istituendo un congruo fondo svalutazione crediti.

- 2) Incarichi e controversie legali.

Su tale punto, il Collegio rinnova quanto già manifestato nelle relazioni di accompagnamento ai bilanci precedenti e in altri verbali precedenti e richiama espressamente il proprio verbale n. 7/2012 nel quale ha sintetizzato la problematica e rappresentato i propri suggerimenti.

Tuttavia, rappresenta che è in atto un modo diverso di conferire incarichi anche sulla base delle intervenute rimodulazioni di apposite convenzioni con professionisti esterni e sulla

base della tendenza evolutiva della normativa a riguardo, nonché del disciplinare adottato in data 17 ottobre 2012 con delibera n. 2012/14/240.

Si precisa che gli oneri sostenuti appaiono comunque esosi nonostante una riduzione in valori assoluti rispetto all'esercizio precedente.

3) Spese di rappresentanza, mostre, pubblicità, convegni.

In merito, il Collegio, come già rappresentato in altri verbali, invita l'Organo amministrativo, stante la normativa vigente, a contenere e/o eliminare le spese per promozione e pubblicità.

4) Rapporti tra il Consorzio A.S.I. ed il Consorzio C.G.S.

Su tale punto, il Collegio ribadisce quanto già rappresentato nel passato sulla gestione ordinaria del CGS e sulle modalità adottate di copertura delle perdite. Considerato che, anche per l'esercizio 2012, il CGS ha chiuso con una perdita considerevole pari a € 1.316.013,00, nonostante il piano industriale adottato prevedesse il pareggio, il Collegio evidenzia che tale risultato incide in maniera sostanzialmente negativa sulla gestione dell'Ente con evidente difficoltà gestionale e sopravvivenza dello stesso per il futuro, proprio perché la difficoltà gestionale è oramai strutturale e non di periodo.

A riguardo, però, è stato assicurato dal Comitato Direttivo nella seduta del 10 giugno 2013 con un deliberato ad hoc che nell'immediato prossimo futuro sarà attivata il seguente piano di ristrutturazione: gara ad evidenza pubblica per la costituzione di una società mista pubblico-privata per la gestione dei servizi afferenti le aree industriali; costituzione di una nuova società; messa in liquidazione del CGS.

5) La regolamentazione.

Si rappresenta, che il Collegio già ha segnalato ai sensi del DL. 78/2010 art. 6 c. 5 l'adeguamento del proprio statuto relativamente al numero degli amministratori nonché al relativo compenso. Eguale sollecitazione vale anche per le società partecipate per i relativi statuti.

Si segnala che ai sensi del citato articolo <<omissis>> la mancata adozione dei provvedimenti di adeguamento statutario e di organizzazione determina responsabilità erariale <<omissis>>.

Inoltre, il Collegio già si è espresso nell'invitare il Consiglio generale ad adottare, idonei e specifici regolamenti, conformi alla vigente normativa, utili ai fini della gestione dei seguenti servizi:

- servizio di economato
- fornitura di beni e servizi
- inventario dei beni mobili
- tenuta della contabilità
- affidamento degli incarichi professionali
- organico del Personale
- remunerazione degli Organi dell'Ente e delle società partecipate.

Tuttavia, allo stato attuale, risulta che relativamente all'affidamento incarichi professionali esiste un disciplinare approvato dall'Ente.

Relativamente al personale si rappresenta:  
 nel corso dell'esercizio 2012 sono intervenute alcune variazioni nell'organico del personale pur tuttavia costituito sempre da 15 unità lavorative sia all'inizio che alla fine dell'anno:

Categoria Posizione economica	31.12.11	Variazioni in aumento	Variazioni in diminuzione	31.12.12
Direttore generale	--			--
Dirigente	2	1		3
Q - Q2	3			3
Q - Q1	2		1	1
C - C2	1			1
C - C1	3			3
B - B3	--			--
B - B2	4			4
B - B1	--			--
A - A2	--			--
A - A1	--			--
Totali	15	1	1	15

Il C.D. con deliberazione del 29.12.2011 e decorrenza 1° gennaio successivo ha deliberato il passaggio di 1 unità da Q1 a Dirigente.

I contratti collettivi nazionali di lavoro applicati per l'esercizio 2012 per i dirigenti e i dipendenti dei Consorzi ASI sono quelli sottoscritti, rispettivamente, in data 4 aprile 2012 e 21 aprile 2011.

Si rappresenta, come innanzi evidenziato, che a seguito di esposti denuncia pervenuti circa l'assunzione di un dipendente, il Collegio con verbale n. 22/2012, a cui si rinvia, ha già espresso il proprio parere.

Sulla problematica personale in generale, si rileva che in data 01.03.2013 con delibera n. 2013/4/25 il C.D. ha dato incarico professionale per la predisposizione dell'organigramma del consorzio e del programma di attività formativa di tutti i dipendenti dell'Ente comprese le docenze e che i regolamenti di organizzazione e di gestione dei vari servizi saranno sottoposti per la previa e necessaria condivisione alle rappresentanze sindacali aziendali.

In merito, alla coerenza della Relazione sulla gestione con il bilancio, si rappresenta che la responsabilità della relazione sulla gestione, in conformità a quanto previsto dalle norme di legge, compete all'organo Amministrativo, mentre di nostra competenza è l'espressione del giudizio sulla coerenza della relazione sulla gestione con il bilancio. Riguardo a ciò, a nostro giudizio, la Relazione sulla gestione predisposta dagli amministratori è coerente con le risultanze del bilancio d'esercizio del CONSORZIO A.S.I. chiuso al 31/12/2012 e rispetta le disposizioni di cui all'art. 2428, comma 1° e 2° del codice civile.

Al presente Collegio non è pervenuta alcuna denuncia ai sensi dell'art. 2408 del Codice Civile.

## CONCLUSIONI

---

Il Collegio, nel sollecitare l'Organo amministrativo a tenere debitamente in considerazione i rilievi innanzi formulati, e ribadito quanto sopra rilevato, osservato e richiamato, anche nelle verbalizzazioni del Collegio nel corso della sua periodica attività di controllo e verifica, può attestare la rispondenza del bilancio ai fatti e alle informazioni di cui è venuto a conoscenza.

A conclusione della presente relazione, il Collegio, osserva che riguardo alle risultanze esposte nel bilancio, esse appaiono formalmente corrette e che non sussistono motivi che possano impedire l'approvazione del Bilancio di esercizio chiuso il 31/12/2012.

AVELLINO, li 14/06/2013

Il Collegio dei Revisori

Rag. UMBERTO BRUNO

Presidente

\_\_\_\_\_  
Dott. GIUSEPEP GUGLIELMO

Componente

\_\_\_\_\_  
Dott. BENVENUTO DE PASQUALE

Componente

\_\_\_\_\_

