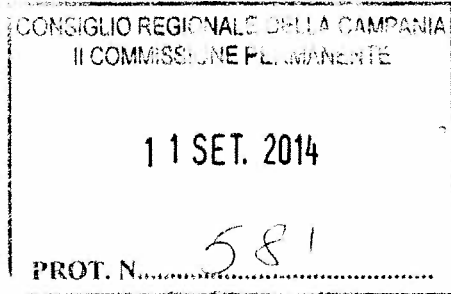




Consiglio Regionale della Campania
Settore Segreteria Generale
Servizio Decisioni amministrative consiliari



e p. c.

Al Presidente della
II Commissione Consiliare permanente

Al Presidente del Collegio Revisori dei Conti

Ai Presidenti dei Gruppi Consiliari

Al Consigliere Regionale
delegato ai rapporti Giunta – Consiglio

SEDE

Oggetto: *Delibera Ufficio di Presidenza del Consiglio regionale n. 336 dell' 8 Agosto 2014 - "Rendiconto della Gestione del Consiglio regionale della Campania per l'esercizio finanziario 2013" con ca allegato.*

REG. GEN. N° 1129/II -

Si trasmette il provvedimento in oggetto ai fini del parere del collegio Revisori dei Conti, di cui ai commi 2 e 3 dell'art. 22 della L. R. n. 12/2006, con invito a provvedere con la massima urgenza, possibilmente entro il mese di settembre 2014.

La Commissione Bilancio si esprimerà, ai sensi del comma 3, art. 22 della citata L. R. 12/2006 entro 10 giorni dalla ricezione della relazione del Collegio dei Revisori dei Conti

Il Dirigente
- Avv. ~~Magda Pabbrocini~~ -

Capo Dipartimento Segreteria Legislativa
- Dott. Carlo D'Orta -

Il Presidente
- Pietro Foglia -



Consiglio Regionale della Campania

IX LEGISLATURA

UFFICIO DI PRESIDENZA

SEDUTA DEL 7 AGOSTO 2014

ATTIVITÀ AMM.VA

REG. GEN. N. 129/II

Delibera n. 336

OGGETTO: RENDICONTO DELLA GESTIONE DEL CONSIGLIO REGIONALE DELLA CAMPANIA PER L'ESERCIZIO FINANZIARIO 2013

L'anno duemilaquattordici, il giorno 7 (sette) del mese di agosto alle ore 13,35 nella sala riunioni della propria sede al Centro Direzionale di Napoli, isola F13, si è riunito l'Ufficio di Presidenza del Consiglio Regionale, così costituito:

PIETRO	FOGLIA	Presidente
ANTONIO	VALIANTE	Vice Presidente
BIAGIO	IACOLARE	Vice Presidente
FRANCESCO VINCENZO	NAPPI	Consigliere Questore
NICOLA	MARRAZZO	Consigliere Questore
Mafalda	AMENTE	Consigliere Segretario
GENNARO	MUCCIOLO	Consigliere Segretario

Sono assenti: Cons. F.V. Nappi e N. Marrazzo

Presiede: Pres. P. Foglia

Assistono i dirigenti: Il Capo Dipartimento Segreteria Legislativa Dott. Carlo D'Orta
Il Direttore Generale Presidenza, Studi Legislativi e legali Dott. G. Corporente
Il Direttore Generale Bilancio, Ragioneria e Status dei Consiglieri Dott.ssa G. Donadio

RELATORE: Pres. P. Foglia

Alla stregua dell'istruttoria compiuta dalla Direzione Generale Bilancio, Ragioneria e Status dei Consiglieri e delle risultanze e degli atti tutti richiamati nelle premesse che seguono, costituenti istruttoria a tutti gli effetti di legge, nonché dell'espressa dichiarazione di regolarità della stessa resa dal Direttore Generale a mezzo di sottoscrizione della presente

PREMESSO

Che con delibera n. 216 del 28 febbraio 2013 l'Ufficio di Presidenza ha approvato la proposta di bilancio di previsione del Consiglio Regionale per l'esercizio finanziario 2013, approvata con modifiche dal Consiglio Regionale nella seduta del 15 aprile 2013;

Che con delibera n. 221 del 28 febbraio 2013 l'Ufficio di Presidenza ha approvato il bilancio di previsione gestionale per l'esercizio finanziario 2013;

Che con delibera n. 228 del 30 aprile 2013 l'Ufficio di Presidenza ha approvato il riequilibrio finanziario del bilancio di previsione gestionale per l'esercizio finanziario 2013;

Che con delibera n. 237 del 16 maggio 2013 l'Ufficio di Presidenza ha approvato la variazione del bilancio di previsione gestionale per l'esercizio finanziario 2013;

Che con delibera n. 291 del 28 novembre 2013 l'Ufficio di Presidenza ha approvato l'assestamento del bilancio di previsione gestionale per l'esercizio finanziario 2013;

Che l'Ufficio di Presidenza nella seduta del 10 settembre 2013 ha approvato con la delibera n. 273 il rendiconto annuale per l'esercizio finanziario 2012, approvato definitivamente dal Consiglio Regionale nella seduta dell'11 novembre 2013;

Che il vigente ordinamento degli uffici attribuisce alla Direzione Generale Bilancio, Ragioneria e Status dei Consiglieri la competenza per la predisposizione del Bilancio preventivo e del Bilancio consuntivo;

Che la Legge Regionale 20 giugno 2006 n. 12 Disposizioni in materia di Amministrazione e Contabilità del Consiglio Regionale della Campania dispone all'art. 25 che il Settore Bilancio (oggi Direzione Generale Bilancio) ha il compito di predisporre il rendiconto annuale;

Che ai sensi dell'art. 22 della sopracitata legge rientra nelle attribuzioni del Consiglio Regionale approvare il rendiconto di gestione, su proposta dell'Ufficio di Presidenza;

VISTO

e allegato al presente provvedimento per farne parte integrante e sostanziale lo schema di rendiconto della gestione per l'esercizio 2013, composto come di seguito indicato:

- Determina Direzione Generale Bilancio n. 4 del 31/01/2014 relativa alla parifica del conto reso dal tesoriere riferito all'esercizio 2013;
- Determina D.G. Bilancio n. 11 del 11/03/2014 relativa al riaccertamento dei residui attivi;
- Determina D.G. Bilancio n. 19 del 27/06/2014 relativa al riaccertamento dei residui passivi;

- Allegati contabili ex D.Lgs. 118/2011 relativo all'armonizzazione dei sistemi contabili;
- Allegati contabili previgente ordinamento contabile;
- Conto del patrimonio;
- Relazione tecnica illustrativa;

RITENUTO

la necessità di provvedere in ordine alla presentazione della proposta di approvazione del rendiconto della gestione all'organo assembleare e all'approvazione definitiva da parte di quest'ultimo;

di dover trasmettere, ai sensi dell'art. 22 della L.R. 12/06 come modificato dall'art. 4 della L.R. 29/2012, il presente provvedimento al Consiglio Regionale per l'approvazione, previa relazione dell'organo di revisione contabile;

VISTI

La l. n. 853/73

L'art. 26 dello Statuto

l'art. 115 del regolamento interno del Consiglio Regionale;

la l. r. n. 7 del 30 aprile 2002;

la l. r. n. 12 del 20 giugno 2006;

il D.Lgs. 118/2011

il D.P.C.M. 28/12/2011

PROPONE, e l'Ufficio di Presidenza a voto unanime

DELIBERA

per i motivi precedentemente formulati e che s'intendono qui riportati integralmente:

- di prendere atto della Determina D.G. Bilancio n. 11 del 11/03/2014 relativa al riaccertamento dei residui attivi e della Determina D.G. Bilancio n. 19 del 27/06/2014 relativa al riaccertamento dei residui passivi;
- di prendere atto, ai sensi del secondo comma dell'art. 22 della L.R. 12/06, della relazione tecnica illustrativa a firma del Direttore Generale Bilancio, Ragioneria e Status dei Consiglieri allegata al presente provvedimento per farne parte integrante e sostanziale;
- di prendere atto della parifica del conto del tesoriere avvenuta con Determina D.G. Bilancio n. 4 del 31/01/2014, le cui risultanze per l'esercizio 2013, sono così determinate:

RISCOSSIONI

Fondo di cassa all'1.1.2013	€ 841.675,58
Gestione residui	€ 26.172.497,21
Gestione competenza	€ 47.625.847,94
TOTALE RISCOSSIONI	€ 74.640.020,73

PAGAMENTI

Gestione residui	€ 15.526.655,34
Gestione competenza	<u>€ 58.336.017,78</u>
TOTALE PAGAMENTI	€ 73.862.673,12

FONDO DI CASSA AL 31.12.2013

€ 777.347,61

- di approvare, ai sensi del secondo comma dell'art.22 della L.R. 12/06, lo schema del rendiconto della gestione per l'esercizio finanziario 2013, redatto in conformità alla classificazione prevista dal D.Lgs. 118/2011, che comprende la relazione sul rendiconto, che viene allegato al presente provvedimento per farne parte integrante e sostanziale che presenta le seguenti risultanze contabili:

Saldo cassa al 31.12.2013 € 777.347,61

Residui attivi (da sommare) € 57.769.650,26

Residui passivi (da sottrarre) € 41.870.230,17


Differenza attiva € (+) 15.899.420,09

AVANZO DI AMMINISTRAZIONE AL 31.12.2013


€ 16.676.767,70

- di approvare il dettaglio delle entrate e delle spese per capitoli relativo all'esercizio finanziario 2013 che costituisce parte integrante e sostanziale del presente provvedimento;
- di approvare il conto del patrimonio 2013 per un netto di € 17.824.108,04 che costituisce parte integrante e sostanziale del presente provvedimento;
- di vincolare l'Avanzo di Amministrazione per € 1.935.000,00 in quanto già utilizzato con la delibera dell'Ufficio di Presidenza n. 312 del 3 marzo 2014;
- di vincolare una quota dell'avanzo di amministrazione pari a € 1.000.000,00 per assicurare piena copertura ai debiti fuori bilancio riconosciuti e in attesa di riconoscimento da parte del Consiglio Regionale;
- di vincolare una quota dell'avanzo di amministrazione pari a € 1.000.000,00 per eventuali reiscrizioni che si rendessero necessarie per i residui passivi erroneamente cancellati in fase di riaccertamento;
- di trasmettere il presente provvedimento, ai sensi dell' art. 22 della L.R. 12/06, al Collegio dei Revisori per la redazione della relazione di propria competenza, alla Commissione Bilancio per il parere e al Consiglio Regionale per l'approvazione definitiva;
- di disporre la pubblicazione sul BURC ad avvenuta approvazione da parte del Consiglio Regionale;


IL PRESIDENTE



IL SEGRETARIO



IL DIRETTORE GENERALE BILANCIO, RAGIONERIA E STATUS CONSIGLIERI
per la legittimità e per la regolarità contabile: dott. ssa Giovanna DONADIO





Consiglio Regionale della Campania
Direzione Generale Bilancio, Ragioneria e Status Consiglieri

**RELAZIONE TECNICA ILLUSTRATIVA
AL RENDICONTO DI GESTIONE ANNO 2013**

Durante il triennio 2011/2013 il Consiglio Regionale della Campania ha potuto disporre delle risorse sotto indicate:

	ANNO 2011	ANNO 2012	ANNO 2013
FONDO ORDINARIO	€ 69.951.292,29	€ 72.000.000,00	€ 57.556.401,35
AVANZO AMMINISTRAZIONE	€ 12.048.707,71	€ 7.345.469,53	€ 5.022.591,90
TOTALE RISORSE DISPONIBILI	€ 82.000.000,00	€ 79.345.469,53	€ 62.578.993,25

In relazione ai trasferimenti di fondi da parte della Regione si è registrato un notevole decremento nell'ultimo triennio causando in più periodi delle crisi di liquidità: mai manifestatesi negli esercizi precedenti.

	ANNO 2011	ANNO 2012	ANNO 2013
ANNO PRECEDENTE	€ 42.054.000,00	€ 30.000.000,00	€ 25.951.292,29
ACCONTO ANNO CORRENTE	€ 24.000.000,00	€ 30.000.000,00	€ 32.204.914,62
TOTALE TRASFERIMENTI	€ 66.054.000,00	€ 60.000.000,00	€ 58.156.206,91

Si rappresentano di seguito i dati riassuntivi della spesa dell'ultimo triennio

	ANNO 2011	ANNO 2012	ANNO 2013
EX UPB 01 Spese per gli organi del Consiglio Regionale	€ 26.786.251,48	€ 26.149.138,93	€ 13.164.420,21
EX UPB 02 Spese di rappresentanza	€ 58.000,00	€ 57.721,38	€ 34.188,15



Consiglio Regionale della Campania
Direzione Generale Bilancio, Ragioneria e Status Consiglieri

EX UPB 03 Spese per il funzionamento degli uffici e dei servizi	€ 15.669.693,14	€ 13.714.231,20	€ 12.079.258,93
EX UPB 04 Spese per il personale	€ 30.630.132,48	€ 31.731.983,66	€ 23.760.802,40
EX UPB 05 Spese per il funzionamento dei gruppi consiliari	€ 4.469.891,00	€ 3.762.998,49	€ 1.721.984,00
EX UPB 06 Spese istituzionali generali	€ 1.545.496,92	€ 1.253.482,60	€ 1.816.076,53

La tabella sopra indicata è stata elaborata sulla base degli schemi di bilancio ante D.L. 118/2011 al fine di una migliore comprensione delle sensibili riduzioni di spesa effettuate a seguito dell'abbattimento dei costi della politica e delle misure di contenimento della spesa adottate dall'Amministrazione.

Il Bilancio di Previsione del Consiglio Regionale per l'esercizio 2013 è stato predisposto nel pieno rispetto delle norme e degli schemi di bilancio previsti dal D.Lgs. 118/2011.

Nel rispetto delle medesime norme e degli schemi di bilancio previsti si è proceduto alla redazione del rendiconto per l'esercizio 2013.

Le difficoltà incontrate nel corso della sperimentazione, in particolare per la comprensione da parte di tutte le strutture dell'Ente del nuovo principio contabile della competenza finanziaria "potenziata", non hanno ancora consentito l'adozione della contabilità economico-patrimoniale da affiancare a quella finanziaria.

Per tali motivi il conto del patrimonio viene ancora predisposto sulla base delle vecchie regole.

PREMESSA

In relazione agli adempimenti in materia di tenuta delle scritture contabili si attesta:



Consiglio Regionale della Campania
Direzione Generale Bilancio, Ragioneria e Status Consiglieri

- la regolarità delle procedure per la contabilizzazione delle entrate e delle spese in conformità alle disposizioni di legge;
- la corrispondenza tra i dati riportati nel conto del bilancio con quelli risultanti dalle scritture contabili;
- il rispetto del principio della competenza finanziaria nella rilevazione degli accertamenti e degli impegni;
- la corretta rappresentazione nel conto del bilancio, nei riepiloghi e nei risultati di cassa e di competenza finanziaria;
- l'equivalenza tra gli accertamenti in entrata e gli impegni di spesa dei capitoli di bilancio relativi alle partite di giro;
- l'adempimento degli obblighi fiscali relativi a I.R.A.P. e sostituti d'imposta;

GESTIONE FINANZIARIA

Si rileva e si attesta che

- risultano emesse n. 215 reversali e n. 1781 mandati;
- i mandati di pagamento risultano emessi in forza di provvedimenti esecutivi e sono stati regolarmente estinti;
- non vi è stato ricorso all'anticipazione di tesoreria;
- nel conto del tesoriere al 31/12/2013 non sono presenti pagamenti per esecuzione forzata per pignoramenti da regolarizzare;
- il tesoriere ha reso il conto della gestione;
- i pagamenti e le riscossioni, sia in conto competenza che in conto residui, coincidono con il conto del tesoriere dell'Ente, Banco di Napoli Filiale n. 91 le cui risultanze sono indicate nella determina di parifica del conto del tesoriere.

GESTIONE DEI RESIDUI

In relazione alla gestione dei residui, la Direzione Generale Bilancio ha proceduto al riesame della loro consistenza a fine esercizio attraverso il riaccertamento degli stessi, verificando la sussistenza o meno delle condizioni per il loro mantenimento nel rendiconto quali voci di credito o di debito.

In relazione al riaccertamento straordinario dei residui passivi previsto dal D.Lgs. 118/2011 si sono riscontrate da parte dei centri di spesa notevoli difficoltà che allo stato non risultano completamente superate.

L'operazione pertanto non può dirsi completamente terminata.



Consiglio Regionale della Campania
Direzione Generale Bilancio, Ragioneria e Status Consiglieri

Con riferimento alla gestione dei residui relativa agli esercizi finanziari degli anni precedenti a quello di competenza, si riscontra la situazione contabile riportata nella seguente tabella:

	RESIDUI ATTIVI	RESIDUI PASSIVI
Residui all'inizio del 2013	€ 58.243.697,21	€ 54.062.780,89
Riscossioni/Pagamenti del 2013	€ 26.172.497,21	€ 15.526.655,34
Residui al 31/12/2013	€ 32.071.200,00	€ 38.536.125,55
Residui cancellati	=====	€ 6.452.469,63
Residui anni precedenti da riportare a nuovo	€ 32.071.200,00	€ 32.083.655,92

La cancellazione dei residui passivi è avvenuta in fase di riaccertamento degli stessi a seguito del giudizio sulla avvenuta prescrizione o verifica della insussistenza degli stessi.

La cancellazione dei residui passivi ha determinato pertanto un avanzo relativo alla gestione dei residui stessi concorrendo in senso positivo alla determinazione del risultato finale di amministrazione.

GESTIONE DELLA COMPETENZA

Il termine "competenza" si riferisce alle sole operazioni relative all'esercizio in corso, prescindendo da quelle relative agli anni precedenti sorte sulla base di un titolo ancora esistente.

Essa infatti evidenzia, indipendentemente dall'effettivo momento dell'incasso o del pagamento, il risultato ottenuto quale differenza tra gli accertamenti e gli impegni dell'esercizio, che concorrono alla determinazione del risultato di gestione.

Con riferimento alla gestione del 2013, per la verifica condotta attraverso l'analisi per competenza dei valori del 2013, la situazione contabile è rappresentata dai dati della tabella che segue:



Consiglio Regionale della Campania
Direzione Generale Bilancio, Ragioneria e Status Consiglieri

Accertamenti in Entrata di competenza 2013 comprensivi delle partite di giro	€ 73.324.298,20
Impegni in uscita di competenza 2013 comprensivi delle partite di giro	€ 68.122.592,03
Avanzo(+) o disavanzo (-) 2013	€ + 5.201.706,17

Dall'analisi della tabella sopra indicata, si evince un risultato della gestione di competenza positivo (avanzo) che evidenzia un'equilibrata e corretta gestione.

GESTIONE FINANZIARIA DELLA COMPETENZA

Si rappresenta nella seguente tabella le risultanze dei movimenti finanziari che hanno interessato la gestione di competenza:

ACCERTAMENTI	€ 73.324.298,20
INCASSI	€ 47.625.847,94
RESIDUI ATTIVI NUOVA FORMAZIONE	€ 25.698.450,26
IMPEGNI	€ 68.122.592,03
PAGAMENTI	€ 58.336.017,78
RESIDUI PASSIVI NUOVA FORMAZIONE	€ 9.786.574,25

COMPOSIZIONE DEI RESIDUI RIPORTATI A NUOVO AL 31/12/2013

Si rappresenta nella seguente tabella la composizione dei residui al 31/12/2013

	RESIDUI ATTIVI	RESIDUI PASSIVI
RESIDUI ANNI PRECEDENTI	€ 32.071.200,00	€ 32.083.655,92
RESIDUI GENERATI DALLA GESTIONE DI COMPETENZA	€ 25.698.450,26	€ 9.786.574,25
TOTALI RESIDUI AL 31/12/2013	€ 57.769.650,26	€ 41.870.230,17

 5



Consiglio Regionale della Campania
Direzione Generale Bilancio, Ragioneria e Status Consiglieri

RESIDUI ATTIVI

In riferimento ai residui attivi al 31/12/2013 si riscontra che sono tutti muniti di regolare titolo giuridico esecutivo

DEBITORE	CAUSALE	IMPORTO
GIUNTA REGIONALE	SALDO CONTRIBUTO 2012/2013	€ 57.351.486,73
GIUNTA REGIONALE	RITENUTE ERARIALI E IRAP VITALIZI 12/2013	€ 296.956,29
BANCO DI NAPOLI	INTERESSI MATURATI CUL C/C TESORERIA	€ 62,00
INPDAP	ANTICIPAZIONE T.F.S. PERSONALE CESSATO	€ 71.200,00
AGCOM	SALDO CONTRIBUTO 2013	€ 49.945,24
TOTALE		€ 57.769.650,26

RESIDUI PASSIVI

Si è provveduto a coinvolgere tutti i settori, ciascuno per la propria competenza, al riesame di tutti gli impegni di spesa contenuti nei residui chiedendo la cancellazione per tutti quelli che non rappresentassero più una reale posizione debitoria a carico dell'Ente. Ciò anche per liberare risorse nuove attraverso l'incidenza positiva di tale operazione sull'avanzo di amministrazione.

Al 31/12/2013 i residui passivi riportati a nuovo ammontano a complessivi € 41.870.230,17 di cui € 33.745.855,76 per spese di personale.

Tale importo è quasi completamente relativo ai debiti nei confronti degli Enti per il personale comandato degli anni pregressi non pagati.

Su tale materia si è ancora in attesa dal parte della competente Direzione Generale di un puntuale riaccertamento.



Consiglio Regionale della Campania
Direzione Generale Bilancio, Ragioneria e Status Consiglieri

PARTITE DI GIRO

In relazione alla gestione delle partite di giro nella gestione di competenza si evidenzia il corretto funzionamento delle stesse, la bontà delle operazioni effettuate e il rispetto dell'equilibrio di bilancio.

Infatti esiste una perfetta corrispondenza tra gli accertamenti e gli impegni assunti per € 15.545.861,81.

AVANZO DI AMMINISTRAZIONE

L'avanzo di amministrazione dell'esercizio 2013 risulta pari a € 16.676.767,70 ed è composto dai seguenti elementi:


Avanzo gestione residui (residui passivi cancellati)	€ 6.452.469,63
Avanzo della gestione di competenza (accertamenti-impegni)	€ 5.201.706,17
Avanzo di amministrazione 2012 applicato	€ 463.604,69
Avanzo di amministrazione 2012 non applicato	€ 4.558.987,21
Avanzo di amministrazione al 31/12/2013	€ 16.676.767,70

AVANZO DI AMMINISTRAZIONE VINCOLATO

L'avanzo di amministrazione viene vincolato e reso indisponibile per € 3.935.000,00 per le motivazioni di seguito riportate:

Avanzo di amministrazione già applicato	€ 1.935.000,00
Debiti fuori bilancio	€ 1.000.000,00
Passività pregresse	€ 1.000.000,00

In riferimento all'avanzo 2013 già applicato di € 1.935.000,00 si attesta che lo stesso si è realizzato completamente attraverso la cancellazione dall'impegno 723/2011 di € 1.936.667,52.

 7



Consiglio Regionale della Campania
Direzione Generale Bilancio, Ragioneria e Status Consiglieri

CONTO DEL PATRIMONIO

E' stato redatto nei termini di cui all'art. 24 della legge regionale 20 giugno 2006 dalla Direzione Generale Bilancio e per la situazione specifica dei beni dell'Ente da parte della competente Direzione Generale Amministrazione e Personale.

A tale documento si rinvia per ogni valutazione di merito.

Il Direttore Generale
dr.ssa Giuseppina Diomadio

rcp


CONSIGLIO REGIONALE DELLA CAMPANIA

CONSUNTIVO 2013

**CONTO DEL PATRIMONIO
RELATIVO AL 2013**

CONTO DEL PATRIMONIO

	VALORE CAPITALE AL 31.12.2012	VARIAZIONI IN PIU'	VARIAZIONI IN MENO	VALORE CAPITALE AL 31.12.2013
ATTIVITA'				
- Fondo Cassa presso Tesoreria	841.675,58		64.327,97	777.347,61
- Beni mobili*	1.066.396,75	80.943,59		1.147.340,34
- Crediti (Residui attivi)	58.243.697,21		474.046,95	57.769.650,26
TOTALE ATTIVITA'	60.151.769,54	80.943,59	538.374,92	59.694.338,21
PASSIVITA'				
- Debiti (residui passivi)	54.062.780,89		12.192.550,72	41.870.230,17
TOTALE PASSIVITA'	54.062.780,89		12.192.550,72	41.870.230,17
ATTIVITA' NETTA PATRIMONIALE	6.088.988,65	80.943,59	-11.654.175,80	17.824.108,04



*specificata allegata



Situazione Patrimoniale del Consiglio Regionale della Campania anno 2013

(art. 24 L.R. 12/06)

CATEGORIA	AL 31 DICEMBRE 2012	AL 31 DICEMBRE 2013
CATEGORIA 1 (Arredi, armadi ecc.)	euro 685.282,91	euro 623.017,31
CATEGORIA 2 (Macchine da calcolo, fax, fotocopiatrici, ecc.)	euro 120.351,98	euro 6.000,00
CATEGORIA 3 (Apparecchiature informatiche, ecc.)	euro 62.623,34	euro 127.098,67
CATEGORIA 4 (Libri e pubblicazioni, ecc.)	euro 32.731,40	euro 25.089,98
CATEGORIA 5 (Quadri, oggetti d'arte, preziosi, ecc.)	euro 155.387,85	euro 155.387,85
CATEGORIA 6 (Apparecchiature audio e video. Macchine fotografiche e similari, radio, ecc.)	euro 4.086,66	euro 208.269,33
CATEGORIA 7 (Motocicli, automezzi, ecc.)	euro 3.240,00	euro 2.477,20
CATEGORIA 8 (Beni di scarso valore)	euro 2.692,61	euro 2.477,20
TOTALE GENERALE	euro 1.066.396,75	euro 1.147.340,34

- CATEGORIA 1: il decremento deriva dalla differenza tra l'acquisizione di nuovi beni e la quota di abbattimento del valore dei beni di proprietà e dalla dichiarazione di "fuori uso" di arredi e attrezzature ritenute inservibili.
- CATEGORIA 2: il forte decremento deriva dalla acquisizione in noleggio delle attrezzature, restano di proprietà del Consiglio solo i fax.
- CATEGORIA 3: l'incremento consistente del precedente valore deriva dalla differenza tra l'acquisizione di nuovi beni e la quota di abbattimento del valore dei beni di proprietà.
- CATEGORIA 4: il valore viene determinato dalla detrazione della quota di abbattimento e l'incremento derivante dall'acquisizione di nuove pubblicazioni per gli uffici.
- CATEGORIA 5: il possesso di beni, non soggetti a decremento di valore, in assenza di nuove acquisizioni, è immutato rispetto al precedente anno.
- CATEGORIA 6: il valore incrementato viene determinato dall'acquisto di nuovi beni e dalla quota di abbattimento del valore dei beni di proprietà.
- CATEGORIA 7: il valore è azzerato a seguito della dismissione dell'ultima autovettura dell'Autoparco di proprietà del Consiglio Regionale.
- CATEGORIA 8: il valore è determinato dalla quota di abbattimento.

Telecom

Polini

Il Direttore Generale
prof. FRANCESCO CAPALDO

SCHEMI DI BILANCIO

PRECEDENTE

ORDINAMENTO CONTABILE

**CONTO DEL BILANCIO 2013****GESTIONE ENTRATE**

Codice e numero	DENOMINAZIONE	Residui Conservati e Stanz. Definitivi di Bilancio		Conto del Tesoriere Riscossioni		Deter. dei residui Residui da riportare		Accertamenti		Maggiori o Minori Entrate
		Residui (A)	Competenza (F)	Residui (B)	Competenza (G)	Residui (C)	Competenza (H)	Residui (D=B+C)	Comp. (I=G+H)	
		Totale (M)		Totale (N)		Res. al 31/12 (O=C+H)		Acc. al 31/12 (P=D+I)		(E=D-A)
		3		4		5		6		

Avanzo di Amministrazione

di cui:

AVANZO DI AMMINISTRAZIONE

463.604,69

463.604,69

Titolo 1 ENTRATE DERIVANTI DA TRASFERIMENTI DELLA REGIONE

Categoria 1.01 UPB 01 - TRASFERIMENTI DELLA REGIONE

Risorsa 1.01.0001 TRASFERIMENTI DELLA REGIONE

1002 TRASFERIMENTI A CARICO DEL BILANCIO REGIONALE PER LE SPESE DI FUNZIONAMENTO

RS	57.951.292,29
CP	57.999.065,92
T	115.950.358,21

32.000.000,00	57.951.292,29
25.351.486,73	57.556.401,35
57.351.486,73	115.507.693,64

0,00

-442.664,57

-442.664,57

1003 TRASFERIMENTO REGIONALE VINCOLATO PER ANAGRAFE DEGLI ELETTI (L.R. 9/2010)

RS	20.000,00
CP	19.268,44
T	39.268,44

20.000,00	0,00	20.000,00
19.268,44	0,00	19.268,44
39.268,44	0,00	39.268,44

0,00

0,00

0,00

3004 TRASFERIMENTO REGIONALE VINCOLATO PER PROGETTI GARANTE DIRITTI DEI DETENUTI

RS	0,00
CP	0,00
T	0,00

0,00	0,00	0,00
0,00	0,00	0,00
0,00	0,00	0,00

0,00

0,00

0,00

Totale Risorsa 1.01.0001

RS	57.971.292,29
CP	58.018.334,36
T	115.989.626,65

25.971.292,29	32.000.000,00	57.971.292,29
32.224.183,06	25.351.486,73	57.575.669,79
58.195.475,35	57.351.486,73	115.546.962,08

0,00

-442.664,57

-442.664,57

Totale Categoria 1.01

RS	57.971.292,29
CP	58.018.334,36
T	115.989.626,65

25.971.292,29	32.000.000,00	57.971.292,29
32.224.183,06	25.351.486,73	57.575.669,79
58.195.475,35	57.351.486,73	115.546.962,08

0,00

-442.664,57

-442.664,57

CONTO DEL BILANCIO 2013

GESTIONE ENTRATE

Codice e numero	DENOMINAZIONE	Residui Conservati e Stanz. Definitivi di Bilancio		Conto del Tesoriere Riscossioni		Deter. dei residui Residui da riportare		Accertamenti		Maggiori o Minori Entrate	
		Residui (A)		Residui (B)		Residui (C)		Residui (D=B+C)		(E=D-A)	
		Competenza (F)		Competenza (G)		Competenza (H)		Comp. (I=G+H)			
		Totale (M)		Totale (N)		Res. al 31/12 (O=C+H)		Acc. al 31/12 (P=D+I)		(L=I-F)	
1	2	3		4		5		6		7	
	Totale Titolo	1	RS	25.971.292,29	32.000.000,00	32.000.000,00	57.971.292,29	0,00			
			CP	58.018.334,36	25.351.486,73	25.351.486,73	57.575.669,79	-442.664,57			
			T	115.989.626,65	58.195.475,35	57.351.486,73	115.546.962,08	-442.664,57			

Handwritten signature

**CONTO DEL BILANCIO 2013****GESTIONE ENTRATE**

Codice e numero	DENOMINAZIONE	Residui Conservati e Stanz. Definitivi di Bilancio		Conto del Tesoriere Riscossioni		Deter. dei residui Residui da riportare		Accertamenti		Maggiori o Minori Entrate
		Residui (A)	Competenza (F)	Residui (B)	Competenza (G)	Residui (C)	Competenza (H)	Residui (D=B+C)	Comp. (=G+H)	
1	2	3		4		5		6		7
	Riassunto del Titolo 1									
	ENTRATE DERIVANTI DA TRASFERIMENTI DELLA REGIONE									
	Categoria 1.01									
	UPB 01 - TRASFERIMENTI DELLA REGIONE	RS	57.971.292,29		25.971.292,29		32.000.000,00		57.971.292,29	0,00
		CP	58.018.334,36		32.224.183,06		25.351.486,73		57.575.669,79	-442.664,57
		T	115.989.626,65		58.195.475,35		57.351.486,73		115.546.962,08	-442.664,57
	Totale Titolo 1	RS	57.971.292,29		25.971.292,29		32.000.000,00		57.971.292,29	0,00
		CP	58.018.334,36		32.224.183,06		25.351.486,73		57.575.669,79	-442.664,57
		T	115.989.626,65		58.195.475,35		57.351.486,73		115.546.962,08	-442.664,57

**CONTO DEL BILANCIO 2013****GESTIONE ENTRATE**

Codice e numero	DENOMINAZIONE	Residui Conservati e Stanz. Definitivi di Bilancio			Conto del Tesoriere Riscossioni		Deter. dei residui Residui da riportare		Accertamenti		Maggiori o Minori Entrate		
		3			4		5		6				
		2			4		5		6		7		
		Residui (A)	Competenza (F)	Totale (M)	Residui (B)	Competenza (G)	Totale (N)	Residui (C)	Competenza (H)	Res. al 31/12 (O=C+H)		Comp. (=G+H)	Acc. al 31/12 (P=D+I)
	TITOLO 2 ENTRATE EVENTUALI E DIVERSE												
	Categoria 2.01 UPB 03 - PROVENTI DIVERSI												
	Risorsa 2.01.0001 PROVENTI DIVERSI												
3001	RIMBORSI E RECUPERI VARI	RS	0,00		0,00		0,00		0,00		0,00		0,00
		CP	52.000,00		84.496,43		0,00		84.496,43		84.496,43		32.496,43
		T	52.000,00		84.496,43		0,00		84.496,43		84.496,43		32.496,43
3002	INTROITI DIVERSI	RS	0,00		0,00		0,00		0,00		0,00		0,00
		CP	18.000,00		18.187,92		0,00		18.187,92		18.187,92		187,92
		T	18.000,00		18.187,92		0,00		18.187,92		18.187,92		187,92
3003	INTERESSI ATTIVI SUL CIC DI TESORERIA AL 31 DICEMBRE	RS	6.604,68		6.604,68		0,00		6.604,68		6.604,68		0,00
		CP	0,00		129,77		62,00		191,77		191,77		191,77
		T	6.604,68		6.734,45		62,00		6.796,45		6.796,45		191,77
3005	TRASFERIMENTI VINCOLATI AGCOM PER ATTIVITA' DELEGATE AL CORECOM	RS	49.945,24		49.945,24		0,00		49.945,24		49.945,24		0,00
		CP	99.890,48		49.945,24		49.945,24		99.890,48		99.890,48		0,00
		T	149.835,72		99.890,48		49.945,24		149.835,72		149.835,72		0,00
	Totale Risorsa 2.01.0001	RS	56.549,92		56.549,92		0,00		56.549,92		56.549,92		0,00
		CP	169.890,48		152.759,36		50.007,24		202.766,60		202.766,60		32.876,12
		T	226.440,40		209.309,28		50.007,24		259.316,52		259.316,52		32.876,12
	Totale Categoria 2.01	RS	56.549,92		56.549,92		0,00		56.549,92		56.549,92		0,00
		CP	169.890,48		152.759,36		50.007,24		202.766,60		202.766,60		32.876,12
		T	226.440,40		209.309,28		50.007,24		259.316,52		259.316,52		32.876,12
	Totale Titolo 2	RS	56.549,92		56.549,92		0,00		56.549,92		56.549,92		0,00
		CP	169.890,48		152.759,36		50.007,24		202.766,60		202.766,60		32.876,12
		T	226.440,40		209.309,28		50.007,24		259.316,52		259.316,52		32.876,12

CONTO DEL BILANCIO 2013

GESTIONE ENTRATE

Codice e numero	DENOMINAZIONE	Residui Conservati e Stanz. Definitivi di Bilancio		Conto del Tesoriere Riscossioni		Deter. dei residui Residui da riportare		Accertamenti	Maggiori o Minori Entrate	
		Residui (A)	Competenza (F)	Residui (B)	Competenza (G)	Residui (C)	Competenza (H)			Residui (D=B+C)
		Totale (M)		Totale (N)		Res. al 31/12 (O=C+H)		Comp. (I=G+H)	Acc. al 31/12 (P=D+I)	(E=D-A)
		3		4		5		6		
1	2									
Riassunto del Titolo 2										
ENTRATE EVENTUALI E DIVERSE										
Categoria 2.01										
		RS	56.549,92	56.549,92	0,00	0,00	56.549,92	0,00		
		CP	169.890,48	152.759,36	50.007,24	50.007,24	202.766,60	32.876,12		
		T	226.440,40	209.309,28	50.007,24	50.007,24	259.316,52	32.876,12		
		Totale Titolo 2	RS	56.549,92	56.549,92	0,00	0,00	56.549,92	0,00	
		CP	169.890,48	152.759,36	50.007,24	50.007,24	202.766,60	32.876,12		
		T	226.440,40	209.309,28	50.007,24	50.007,24	259.316,52	32.876,12		

**CONTO DEL BILANCIO 2013****GESTIONE ENTRATE**

Codice e numero	DENOMINAZIONE	Residui Conservati e Stanz. Definitivi di Bilancio			Conto del Tesoriere Riscossioni		Deter. dei residui Residui da riportare		Accertamenti		Maggiori o Minori Entrate
		Residui (A)		Residui (B)		Residui (C)		Residui (D=B+C)		(E=D-A)	
		Competenza (F)		Competenza (G)		Competenza (H)		Comp. (I=G+H)			
		Totale (M)		Totale (N)		Res. al 31/12 (O=C+H)		Acc. al 31/12 (P=D+I)			
3		4		5		6		7			
1	2										
	TITOLO 3 CONTABILITA' SPECIALI - PARTITE DI GIRO										
	Categoria 3.01 UPB.06 - PARTITE DI GIRO										
	Risorsa 3.01.0001 PARTITE DI GIRO										
6001	RITENUTE ERARIALI SU REDDITI DA LAVORO	RS	0,00	0,00	0,00	0,00	0,00	0,00	0,00	0,00	0,00
		CP	13.000.000,00	7.598.371,88	7.598.371,88	0,00	0,00	0,00	7.598.371,88	0,00	-5.401.628,12
		T	13.000.000,00	7.598.371,88	7.598.371,88	0,00	0,00	0,00	7.598.371,88	0,00	-5.401.628,12
6002	TRATTENUTE EXTRAFISCALI SU REDDITI DA LAVORO	RS	0,00	0,00	0,00	0,00	0,00	0,00	0,00	0,00	0,00
		CP	1.500.000,00	901.915,11	901.915,11	0,00	0,00	0,00	901.915,11	0,00	-598.084,89
		T	1.500.000,00	901.915,11	901.915,11	0,00	0,00	0,00	901.915,11	0,00	-598.084,89
6003	RITENUTE PREVIDENZIALI E ASSISTENZIALI SU REDDITI DA LAVORO	RS	0,00	0,00	0,00	0,00	0,00	0,00	0,00	0,00	0,00
		CP	4.000.000,00	2.819.468,57	2.819.468,57	0,00	0,00	0,00	2.819.468,57	0,00	-1.180.531,43
		T	4.000.000,00	2.819.468,57	2.819.468,57	0,00	0,00	0,00	2.819.468,57	0,00	-1.180.531,43
6004	ALTRE ENTRATE PER PARTITE DI GIRO DIVERSE	RS	215.855,00	144.655,00	144.655,00	71.200,00	71.200,00	71.200,00	215.855,00	0,00	0,00
		CP	1.400.000,00	782.778,24	782.778,24	0,00	0,00	0,00	782.778,24	0,00	-617.221,76
		T	1.615.855,00	927.433,24	927.433,24	71.200,00	71.200,00	71.200,00	998.633,24	0,00	-617.221,76
6005	RESTITUZIONE DEL FONDO ECONOMALE	RS	0,00	0,00	0,00	0,00	0,00	0,00	0,00	0,00	0,00
		CP	100.000,00	100.000,00	100.000,00	0,00	0,00	0,00	100.000,00	0,00	0,00
		T	100.000,00	100.000,00	100.000,00	0,00	0,00	0,00	100.000,00	0,00	0,00
6006	ENTRATE PER IL PAGAMENTO DEGLI ASSEGNI VITALIZI EX CONSIGLIERI REGIONALI PER ORDINE E CONTO DELLA GIUNTA REGIONALE	RS	0,00	0,00	0,00	0,00	0,00	0,00	0,00	0,00	0,00
		CP	4.000.000,00	3.046.371,72	3.046.371,72	296.956,29	296.956,29	296.956,29	3.343.328,01	0,00	-656.671,99
		T	4.000.000,00	3.046.371,72	3.046.371,72	296.956,29	296.956,29	296.956,29	3.343.328,01	0,00	-656.671,99
	Totale Risorsa	3.01.0001	215.855,00	144.655,00	144.655,00	71.200,00	71.200,00	71.200,00	215.855,00	0,00	0,00
		CP	24.000.000,00	15.248.905,52	15.248.905,52	296.956,29	296.956,29	296.956,29	15.545.861,81	0,00	-8.454.138,19
		T	24.215.855,00	15.393.560,52	15.393.560,52	368.156,29	368.156,29	368.156,29	15.761.716,81	0,00	-8.454.138,19

CONTO DEL BILANCIO 2013

GESTIONE ENTRATE

Codice e numero	D E N O M I N A Z I O N E	Residui Conservati e Stanz. Definitivi di Bilancio		Conto del Tesoriere Riscossioni		Deter. dei residui Residui da riportare		Accertamenti		Maggiori o Minori Entrate
		Residui (A)		Residui (B)		Residui (C)		Residui (D=B+C)		
		Competenza (F)		Competenza (G)		Competenza (H)		Comp. (I=G+H)		
		Totale (M)		Totale (N)		Res. al 31/12 (O=C+H)		Acc. al 31/12 (P=D+I)		
1	2	3		4		5		6		7
	Totale Categoria	RS	3.01	RS	215.855,00	144.655,00	71.200,00	215.855,00	215.855,00	0,00
		CP		CP	24.000.000,00	15.248.905,52	296.956,29	15.545.861,81	15.545.861,81	-8.454.138,19
		T		T	24.215.855,00	15.393.560,52	368.156,29	15.761.716,81	15.761.716,81	-8.454.138,19
	Totale Titolo	RS	3	RS	215.855,00	144.655,00	71.200,00	215.855,00	215.855,00	0,00
		CP		CP	24.000.000,00	15.248.905,52	296.956,29	15.545.861,81	15.545.861,81	-8.454.138,19
		T		T	24.215.855,00	15.393.560,52	368.156,29	15.761.716,81	15.761.716,81	-8.454.138,19

Handwritten signature

**CONTO DEL BILANCIO 2013****GESTIONE ENTRATE**

Codice e numero	DENOMINAZIONE	Residui Conservati e Stanz. Definitivi di Bilancio		Conto del Tesoriere Riscossioni		Deter. dei residui Residui da riportare		Accertamenti		Maggiori o Minori Entrate
		Residui (A)	Competenza (F)	Residui (B)	Competenza (G)	Residui (C)	Competenza (H)	Residui (D=B+C)	Comp. (I=G+H)	
		Totale (M)		Totale (N)		Res. al 31/12 (O=C+H)		Acc. al 31/12 (P=D+I)		(L=I-F)
		3		4		5		6		
Riassunto del Titolo 3										
CONTABILITA' SPECIALI - PARTITE DI GIRO										
Categoria 3.01										
	UPB 06 - PARTITE DI GIRO	RS	215.855,00	144.655,00	71.200,00	215.855,00	0,00			
		CP	24.000.000,00	15.248.905,52	296.956,29	15.545.861,81	-8.454.138,19			
		T	24.215.855,00	15.393.560,52	368.156,29	15.761.716,81	-8.454.138,19			
	Totale Titolo 3	RS	215.855,00	144.655,00	71.200,00	215.855,00	0,00			
		CP	24.000.000,00	15.248.905,52	296.956,29	15.545.861,81	-8.454.138,19			
		T	24.215.855,00	15.393.560,52	368.156,29	15.761.716,81	-8.454.138,19			

CONTO DEL BILANCIO 2013

GESTIONE ENTRATE

Codice e numero	DENOMINAZIONE	Residui Conservati e Stanz. Definitivi di Bilancio		Conto del Tesoriere Riscossioni		Deter. dei residui Residui da riportare		Accertamenti		Maggiori o Minori Entrate
		Residui (A)		Residui (B)		Residui (C)		Residui (D=B+C)		
		Competenza (F)		Competenza (G)		Competenza (H)		Comp. (I=G+H)		
		Totale (M)		Totale (N)		Res. al 31/12 (O=C+H)		Acc. al 31/12 (P=D+I)		
1	2	3		4		5		6		7

RIEPILOGO GENERALE DELLE ENTRATE

TITOLO 1											
ENTRATE DERIVANTI DA TRASFERIMENTI DELLA REGIONE		RS	57.971.292,29	25.971.292,29	32.000.000,00	57.971.292,29	0,00	57.971.292,29	0,00		
		CP	58.018.334,36	32.224.183,06	25.351.486,73	57.575.669,79		57.575.669,79	-442.664,57		
		T	115.989.626,65	58.195.475,35	57.351.486,73	115.546.962,08		115.546.962,08	-442.664,57		
TITOLO 2											
ENTRATE EVENTUALI E DIVERSE		RS	56.549,92	56.549,92	0,00	56.549,92	0,00	56.549,92	0,00		
		CP	169.890,48	152.759,36	50.007,24	202.766,60		202.766,60	32.876,12		
		T	226.440,40	209.309,28	50.007,24	259.316,52		259.316,52	32.876,12		
TITOLO 3											
CONTABILITA' SPECIALI - PARTITE DI GIRO		RS	215.855,00	144.655,00	71.200,00	215.855,00		215.855,00	0,00		
		CP	24.000.000,00	15.248.905,52	296.956,29	15.545.861,81		15.545.861,81	-8.454.138,19		
		T	24.215.855,00	15.393.560,52	368.156,29	15.761.716,81		15.761.716,81	-8.454.138,19		
	Totale	RS	58.243.697,21	26.172.497,21	32.071.200,00	58.243.697,21		58.243.697,21	0,00		
		CP	82.188.224,84	47.625.847,94	25.698.450,26	73.324.298,20		73.324.298,20	-8.863.926,64		
		T	140.431.922,05	73.798.345,15	57.769.650,26	131.567.995,41		131.567.995,41	-8.863.926,64		
	Avanzo di Amministrazione		463.604,69								
	Fondo Cassa al 1° gennaio		841.675,58	841.675,58		841.675,58		841.675,58			
	Totale Generale delle Entrate	RS	59.085.372,79	27.014.172,79	32.071.200,00	59.085.372,79		59.085.372,79			
		CP	82.651.829,53	47.625.847,94	25.698.450,26	73.324.298,20		73.324.298,20			
		T	141.737.202,32	74.640.020,73	57.769.650,26	132.409.670,99		132.409.670,99			

CONTO DEL BILANCIO 2013

GESTIONE ENTRATE

Codice e numero	DENOMINAZIONE	Residui Conservati e Stanz. Definitivi di Bilancio		Conto del Tesoriere Riscossioni		Deter. dei residui Residui da riportare		Accertamenti		Maggiori o Minori Entrate
		Residui (A)	Competenza (F)	Residui (B)	Competenza (G)	Residui (C)	Competenza (H)	Residui (D=B+C)	Comp. (I=G+H)	
1	2	3		4		5		6		7
	Avanzo di Amministrazione		463.604,69							
	di cui:									
	AVANZO DI AMMINISTRAZIONE		463.604,69							
	TITOLO 1 ENTRATE DERIVANTI DA TRASFERIMENTI DELLA REGIONE									
	Categoria 1.01 UPB 01 - TRASFERIMENTI DELLA REGIONE									
1.01.0001	TRASFERIMENTI DELLA REGIONE	RS	57.971.292,29	25.971.292,29	32.000.000,00	57.971.292,29	0,00	57.971.292,29	0,00	0,00
		CP	58.018.334,36	32.224.183,06	25.351.486,73	57.575.669,79	-442.664,57	57.575.669,79	-442.664,57	-442.664,57
		T	115.989.626,65	58.195.475,35	57.351.486,73	115.546.962,08	-442.664,57	115.546.962,08	-442.664,57	-442.664,57
	Totale Categoria	1.01	57.971.292,29	25.971.292,29	32.000.000,00	57.971.292,29	0,00	57.971.292,29	0,00	0,00
		CP	58.018.334,36	32.224.183,06	25.351.486,73	57.575.669,79	-442.664,57	57.575.669,79	-442.664,57	-442.664,57
		T	115.989.626,65	58.195.475,35	57.351.486,73	115.546.962,08	-442.664,57	115.546.962,08	-442.664,57	-442.664,57
	Totale Titolo	1	57.971.292,29	25.971.292,29	32.000.000,00	57.971.292,29	0,00	57.971.292,29	0,00	0,00
		CP	58.018.334,36	32.224.183,06	25.351.486,73	57.575.669,79	-442.664,57	57.575.669,79	-442.664,57	-442.664,57
		T	115.989.626,65	58.195.475,35	57.351.486,73	115.546.962,08	-442.664,57	115.546.962,08	-442.664,57	-442.664,57

CONTO DEL BILANCIO 2013

GESTIONE ENTRATE

Codice e numero	D E N O M I N A Z I O N E	Residui Conservati e Stanz. Definitivi di Bilancio		Conto del Tesoriere Riscossioni		Deter. dei residui Residui da riportare		Accertamenti	Maggiori o Minori Entrate	
		Residui (A)	Competenza (F)	Residui (B)	Competenza (G)	Residui (C)	Competenza (H)			
		Totale (M)		Totale (N)		Res. al 31/12 (O=C+H)		Comp. (I=G+H) Acc. al 31/12 (P=D+I)		(L=I-F)
1	2	3		4		5		6	7	
Riassunto del Titolo 1										
ENTRATE DERIVANTI DA TRASFERIMENTI DELLA REGIONE										
Categoria 1.01										
UPB 01 - TRASFERIMENTI DELLA REGIONE										
		RS	57.971.292,29	25.971.292,29	32.000.000,00	57.971.292,29	0,00			
		CP	58.018.334,36	32.224.183,06	25.351.486,73	57.575.669,79	-442.664,57			
		T	115.989.626,65	58.195.475,35	57.351.486,73	115.546.962,08	-442.664,57			
	Totale Titolo 1	RS	57.971.292,29	25.971.292,29	32.000.000,00	57.971.292,29	0,00			
		CP	58.018.334,36	32.224.183,06	25.351.486,73	57.575.669,79	-442.664,57			
		T	115.989.626,65	58.195.475,35	57.351.486,73	115.546.962,08	-442.664,57			

**CONTO DEL BILANCIO 2013****GESTIONE ENTRATE**

Codice e numero	DENOMINAZIONE	Residui Conservati e Stanz. Definitivi di Bilancio		Conto del Tesoriere Riscossioni		Deter. dei residui Residui da riportare		Accertamenti		Maggiori o Minori Entrate
		Residui (A)	Residui (B)	Residui (C)	Residui (D=B+C)	Comp. (I=G+H)	Acc. al 31/12 (P=D+I)	(E=D-A)		
		Competenza (F)	Competenza (G)	Competenza (H)	Comp. (I=G+H)					
		Totale (M)	Totale (N)	Res. al 31/12 (O=C+H)	Acc. al 31/12 (P=D+I)	(L=I-F)				
1	2	3		4	5	6		7		
	TITOLO 2 ENTRATE EVENTUALI E DIVERSE									
	Categoria 2.01 UPB 03 - PROVENTI DIVERSI									
2.01.0001	PROVENTI DIVERSI	RS	56.549,92		56.549,92	0,00		56.549,92		0,00
		CP	169.890,48		152.759,36	50.007,24		202.766,60		32.876,12
		T	226.440,40		209.309,28	50.007,24		259.316,52		32.876,12
	Totale Categoria	RS	56.549,92		56.549,92	0,00		56.549,92		0,00
		CP	169.890,48		152.759,36	50.007,24		202.766,60		32.876,12
		T	226.440,40		209.309,28	50.007,24		259.316,52		32.876,12
	Totale Titolo	RS	56.549,92		56.549,92	0,00		56.549,92		0,00
		CP	169.890,48		152.759,36	50.007,24		202.766,60		32.876,12
		T	226.440,40		209.309,28	50.007,24		259.316,52		32.876,12

CONTO DEL BILANCIO 2013

GESTIONE ENTRATE

Codice e numero	DENOMINAZIONE	Residui Conservati e Stanz. Definitivi di Bilancio			Conto del Tesoriere Riscossioni		Deter. dei residui Residui da riportare		Accertamenti	Maggiori o Minori Entrate
		Residui (A)	Residui (B)	Residui (C)	Residui (D=B+C)	Res. al 31/12 (O=C+H)	Comp. (=G+H)	Comp. (=G+H)		
		Competenza (F)	Competenza (G)	Competenza (H)	Acc. al 31/12 (P=D+I)					
		Totale (M)	Totale (N)	3	4	5	6	7		
1	2									
Riassunto del Titolo 2										
ENTRATE EVENTUALI E DIVERSE										
Categoria 2.01										
UPB 03 - PROVENTI DIVERSI										
		RS	56.549,92	56.549,92	0,00	0,00	56.549,92	56.549,92	0,00	0,00
		CP	169.890,48	152.759,36	50.007,24	50.007,24	202.766,60	202.766,60	32.876,12	32.876,12
		T	226.440,40	209.309,28	50.007,24	50.007,24	259.316,52	259.316,52	32.876,12	32.876,12
		Totale Titolo 2	RS	56.549,92	56.549,92	0,00	56.549,92	56.549,92	0,00	0,00
			CP	169.890,48	152.759,36	50.007,24	202.766,60	202.766,60	32.876,12	32.876,12
			T	226.440,40	209.309,28	50.007,24	259.316,52	259.316,52	32.876,12	32.876,12

**CONTO DEL BILANCIO 2013****GESTIONE ENTRATE**

Codice e numero	DENOMINAZIONE	Residui Conservati e Stanz. Definitivi di Bilancio			Conto del Tesoriere Riscossioni		Deter. dei residui Residui da riportare		Accertamenti		Maggiori o Minori Entrate
		Residui (A)		Residui (B)		Residui (C)		Residui (D=B+C)		(E=D-A)	
		Competenza (F)		Competenza (G)		Competenza (H)		Comp. (=G+H)			
		Totale (M)		Totale (N)		Res. al 31/12 (O=C+H)		Acc. al 31/12 (P=D+I)		(L=I-F)	
1	2	3		4		5		6		7	
	TITOLO 3 CONTABILITA' SPECIALI - PARTITE DI GIRO										
	Categoria 3.01 UPB 06 - PARTITE DI GIRO										
3.01.0001	PARTITE DI GIRO	RS	215.855,00	144.655,00	71.200,00	215.855,00	0,00				
		CP	24.000.000,00	15.248.905,52	296.956,29	15.545.861,81	-8.454.138,19				
		T	24.215.855,00	15.393.560,52	368.156,29	15.761.716,81	-8.454.138,19				
	Totale Categoria	3.01	215.855,00	144.655,00	71.200,00	215.855,00	0,00				
		RS	215.855,00	144.655,00	71.200,00	215.855,00	0,00				
		CP	24.000.000,00	15.248.905,52	296.956,29	15.545.861,81	-8.454.138,19				
		T	24.215.855,00	15.393.560,52	368.156,29	15.761.716,81	-8.454.138,19				
	Totale Titolo	3	215.855,00	144.655,00	71.200,00	215.855,00	0,00				
		RS	215.855,00	144.655,00	71.200,00	215.855,00	0,00				
		CP	24.000.000,00	15.248.905,52	296.956,29	15.545.861,81	-8.454.138,19				
		T	24.215.855,00	15.393.560,52	368.156,29	15.761.716,81	-8.454.138,19				

CONTO DEL BILANCIO 2013

GESTIONE ENTRATE

Codice e numero	DENOMINAZIONE	Residui Conservati e Stanz. Definitivi di Bilancio		Conto del Tesoriere Riscossioni		Deter. dei residui Residui da riportare		Accertamenti		Maggiori o Minori Entrate
		Residui (A)	Competenza (F)	Residui (B)	Competenza (G)	Residui (C)	Competenza (H)	Residui (D=B+C)	Comp. (=G+H)	
		Totale (M)		Totale (N)		Res. al 31/12 (O=C+H)		Acc. al 31/12 (P=D+I)		(L=I-F)
		3		4		5		6		
Riassunto del Titolo 3										
CONTABILITA' SPECIALI - PARTITE DI GIRO										
Categoria 3.01										
UPB 06 - PARTITE DI GIRO										
	RS	215.855,00		144.655,00		71.200,00		215.855,00		0,00
	CP	24.000.000,00		15.248.905,52		296.956,29		15.545.861,81		-8.454.138,19
	T	24.215.855,00		15.393.560,52		368.156,29		15.761.716,81		-8.454.138,19
	Totale Titolo 3	RS	215.855,00	144.655,00		71.200,00		215.855,00		0,00
		CP	24.000.000,00	15.248.905,52		296.956,29		15.545.861,81		-8.454.138,19
		T	24.215.855,00	15.393.560,52		368.156,29		15.761.716,81		-8.454.138,19

**CONTO DEL BILANCIO 2013****GESTIONE ENTRATE**

Codice e numero	DENOMINAZIONE	Residui Conservati e Stanz. Definitivi di Bilancio		Conto del Tesoriere Riscossioni		Deter. dei residui Residui da riportare		Accertamenti	Maggiori o Minori Entrate
		Residui (A)	Competenza (F)	Residui (B)	Competenza (G)	Residui (C)	Competenza (H)		
		Totale (M)		Totale (N)		Res. al 31/12 (O=C+H)		Comp. (=G+H)	Acc. al 31/12 (P=D+I)
		3		4		5		6	7

RIEPILOGO GENERALE DELLE ENTRATE

TITOLO 1	RS	CP	T	RS	CP	T	RS	CP	T	RS	CP	T	RS	CP	T
ENTRATE DERIVANTI DA TRASFERIMENTI DELLA REGIONE	57.971.292,29	58.018.334,36	115.989.626,65	25.971.292,29	32.224.183,06	58.195.475,35	32.000.000,00	25.351.486,73	57.351.486,73	57.971.292,29	57.575.669,79	115.546.962,08	0,00	-442.664,57	-442.664,57
TITOLO 2	RS	CP	T	56.549,92	169.890,48	226.440,40	0,00	50.007,24	50.007,24	56.549,92	202.766,60	259.316,52	0,00	32.876,12	32.876,12
ENTRATE EVENTUALI E DIVERSE	56.549,92	169.890,48	226.440,40	152.759,36	209.309,28	362.068,64	0,00	50.007,24	50.007,24	56.549,92	202.766,60	259.316,52	0,00	32.876,12	32.876,12
TITOLO 3	RS	CP	T	144.655,00	15.248.905,52	15.393.560,52	71.200,00	296.956,29	368.156,29	215.855,00	15.545.861,81	15.761.716,81	0,00	-8.454.138,19	-8.454.138,19
CONTABILITA' SPECIALI - PARTITE DI GIRO	144.655,00	15.248.905,52	15.393.560,52	144.655,00	15.248.905,52	15.393.560,52	71.200,00	296.956,29	368.156,29	215.855,00	15.545.861,81	15.761.716,81	0,00	-8.454.138,19	-8.454.138,19
Totale	RS	CP	T	58.243.697,21	82.188.224,84	140.431.922,05	32.071.200,00	25.698.450,26	57.769.650,26	58.243.697,21	73.324.298,20	131.567.995,41	0,00	-8.863.926,64	-8.863.926,64
Avanzo di Amministrazione			463.604,69												
Fondo Cassa al 1° gennaio			841.675,58							841.675,58					
Totale Generale delle Entrate	RS	CP	T	59.085.372,79	82.651.829,53	141.737.202,32	32.071.200,00	25.698.450,26	57.769.650,26	59.085.372,79	73.324.298,20	132.409.670,99			



CONTO DEL BILANCIO 2013

Consiglio Regionale della Campania

QUADRO GENERALE RIASSUNTIVO DELLE ENTRATE

ENTRATE	COMPETENZA						RESIDUI				
	Previsioni Iniziali	Previsioni Definitive	% di Def.	Accertamenti	Riscossioni	% di Real.	Residui della Competenza	Conservati	Riscossi	% di Real.	Rimasti
1	2	3	4	5	6	7	8	9	10	11	12
TITOLO 1											
ENTRATE DERIVANTI DA TRASFERIMENTI DELLA REGIONE	58.018.334,36	58.018.334,36	100,00	57.575.669,79	32.224.183,06	55,97	25.351.486,73	57.971.292,29	25.971.292,29	44,80	32.000.000,00
TITOLO 2											
ENTRATE EVENTUALI E DIVERSE	99.890,48	169.890,48	170,08	202.766,60	152.759,36	75,34	50.007,24	56.549,92	56.549,92	100,00	0,00
TITOLO 3											
CONTABILITA' SPECIALI - PARTITE DI GIRO	20.000.000,00	24.000.000,00	120,00	15.545.861,81	15.248.905,52	98,09	296.956,29	215.855,00	144.655,00	67,01	71.200,00
TOTALE ENTRATE FINALI	78.118.224,84	82.188.224,84	105,21	73.324.298,20	47.625.847,94	64,95	25.698.450,26	58.243.697,21	26.172.497,21	44,94	32.071.200,00
TOTALE	78.118.224,84	82.188.224,84	105,21	73.324.298,20	47.625.847,94	64,95	25.698.450,26	58.243.697,21	26.172.497,21	44,94	32.071.200,00
Avanzo di Amministrazione	0,00	463.604,69						841.675,58	841.675,58		
Fondo Cassa al 1° gennaio											
Totale Generale delle Entrate	78.118.224,84	82.651.829,53	105,21	73.324.298,20	47.625.847,94	64,95	25.698.450,26	59.085.372,79	27.014.172,79	44,94	32.071.200,00



CONTO DEL BILANCIO 2013

Consiglio Regionale della Campania

GESTIONE SPESE

Codice e numero	DENOMINAZIONE	Residui Conservati e Stanz. Definitivi di Bilancio		Conto del Tesoriere Pagamenti		Deter. dei residui Residui da riportare		Impegni	Minori Residui o Economie
		Residui (A)	Competenza (F)	Residui (B)	Competenza (G)	Residui (C)	Competenza (H)		
		Totale (M)		Totale (N)		Res. al 31/12 (O=C+H)		Comp. (=G+H)	(E=D-A)
		3		4		5		6	

TITOLO 1 SPESE PER IL FUNZIONAMENTO DEL CONSIGLIO REGIONALE

Funzione	1.01 Spese correnti								
Servizio	1.01.01 Ragioneria Generale								
Intervento	1.01.01.01 UPB 01 - Spese per gli organi del Consiglio Regionale								
1011	INDENNITA' DI CARICA, DI FUNZIONE E RIMBORSO SPESE CONSIGLIERI REGIONALI	RS	755,04	RS	755,04	0,00	755,04	755,04	0,00
		CP	9.200.000,00	CP	9.079.812,90	0,00	9.079.812,90	9.079.812,90	120.187,10
		T	9.200.755,04	T	9.080.567,94	0,00	9.080.567,94	9.080.567,94	120.187,10
1021	RIMBORSO SPESE MISSIONI ISTITUZIONALI CONSIGLIERI REGIONALI	RS	0,00	RS	0,00	0,00	0,00	0,00	0,00
		CP	20.000,00	CP	7.234,29	545,69	7.779,98	7.779,98	12.220,02
		T	20.000,00	T	7.234,29	545,69	7.779,98	7.779,98	12.220,02
1041	CONVENZIONI AUTOSTRADALI	RS	71.509,14	RS	71.509,14	0,00	71.509,14	71.509,14	0,00
		CP	35.000,00	CP	10.858,94	1.326,13	12.185,07	12.185,07	22.814,93
		T	106.509,14	T	82.368,08	1.326,13	83.694,21	83.694,21	22.814,93
1061	ASSEGNI VITALIZI EX CONSIGLIERI REGIONALI	RS	16.260,26	RS	16.260,26	0,00	16.260,26	16.260,26	0,00
		CP	3.247.526,19	CP	3.247.526,19	0,00	3.247.526,19	3.247.526,19	0,00
		T	3.263.786,45	T	3.263.786,45	0,00	3.263.786,45	3.263.786,45	0,00
1071	INDENNITA' DI FINE MANDATO CONSIGLIERI REGIONALI	RS	0,00	RS	0,00	0,00	0,00	0,00	0,00
		CP	0,00	CP	0,00	0,00	0,00	0,00	0,00
		T	0,00	T	0,00	0,00	0,00	0,00	0,00
1081	IRAP SU CONSIGLIERI ED EX CONSIGLIERI REGIONALI	RS	0,00	RS	0,00	0,00	0,00	0,00	0,00
		CP	851.539,73	CP	817.116,07	0,00	817.116,07	817.116,07	34.423,66
		T	851.539,73	T	817.116,07	0,00	817.116,07	817.116,07	34.423,66
	Totale Intervento	RS	88.524,44	RS	88.524,44	0,00	88.524,44	88.524,44	0,00
		CP	13.354.065,92	CP	13.162.548,39	1.871,82	13.164.420,21	13.164.420,21	189.645,71
		T	13.442.590,36	T	13.251.072,83	1.871,82	13.252.944,65	13.252.944,65	189.645,71

Stampato il 30/07/2014



Consiglio Regionale della Campania

CONTO DEL BILANCIO 2013**GESTIONE SPESE**

Codice e numero	D E N O M I N A Z I O N E	2		3		4		5		6		Minori Residui o Economie (E=D-A) (L=F)
		Intervento		Residui Conservati e Stanz. Definitivi di Bilancio		Conto del Tesoriere Pagamenti		Deter. dei residui Residui da riportare		Impegni		
		RS	CP	Residui (A)	Competenza (F)	Residui (B)	Competenza (G)	Residui (C)	Competenza (H)	Residui (D=B+C)	Comp. (I=G+H)	
1		Totale (M)		Totale (N)		Res. al 31/12 (O=C+H)		Impegni al 31/12 (P=D+I)		7		
2011	SPESA DI RAPPRESENTANZA DEL PRESIDENTE DEL CONSIGLIO REGIONALE	1.01 .01 .02	UPB 02 - Spese di rappresentanza	RS	5.915,05	5.915,05	0,00	0,00	5.915,05	5.915,05	0,00	0,00
				CP	28.000,00	17.147,37	8.502,46	8.502,46	25.649,83	25.649,83	2.350,17	2.350,17
				T	33.915,05	23.062,42	8.502,46	8.502,46	31.564,88	31.564,88	2.350,17	2.350,17
2021	SPESA DI RAPPRESENTANZA DELL'UFFICIO DI PRESIDENZA	RS	12.792,06	4.418,31	0,00	0,00	0,00	0,00	4.418,31	4.418,31	8.373,75	8.373,75
		CP	23.500,00	7.111,40	1.426,92	1.426,92	1.426,92	1.426,92	8.538,32	8.538,32	14.961,68	14.961,68
		T	36.292,06	11.529,71	1.426,92	1.426,92	1.426,92	1.426,92	12.956,63	12.956,63	23.335,43	23.335,43
2022	SPESA DI RAPPRESENTANZA DELLE COMMISSIONI CONSILIARI	RS	0,00	0,00	0,00	0,00	0,00	0,00	0,00	0,00	0,00	0,00
		CP	6.500,00	6.500,00	6.500,00	6.500,00	6.500,00	6.500,00	6.500,00	6.500,00	6.500,00	6.500,00
		T	6.500,00	6.500,00	6.500,00	6.500,00	6.500,00	6.500,00	6.500,00	6.500,00	6.500,00	6.500,00
	Totale intervento	1.01 .01 .02		RS	18.707,11	10.333,36	0,00	0,00	10.333,36	10.333,36	8.373,75	8.373,75
				CP	58.000,00	24.258,77	9.929,38	9.929,38	34.188,15	34.188,15	23.811,85	23.811,85
				T	76.707,11	34.592,13	9.929,38	9.929,38	44.521,51	44.521,51	32.185,60	32.185,60
3010	UTENZE TELEFONICHE FISSE E MOBILI, TRASMISSIONE DATI E CENTRALI TELEFONICHE	1.01 .01 .03	UPB 03 - Spese per il funzionamento degli uffici e dei servizi	RS	1.050.454,34	882.910,99	158.039,35	158.039,35	1.040.950,34	1.040.950,34	9.504,00	9.504,00
				CP	1.000.000,00	259.179,38	738.354,49	738.354,49	997.533,87	997.533,87	2.466,13	2.466,13
				T	2.050.454,34	1.142.090,37	896.393,84	896.393,84	2.038.484,21	2.038.484,21	11.970,13	11.970,13
3011	MANUTENZIONE UTENZE TELEFONICHE FISSE E MOBILI, TRASMISSIONE DATI E CENTRALI TELEFONICHE	RS	72.275,75	0,00	6.322,31	6.322,31	6.322,31	6.322,31	6.322,31	6.322,31	65.953,44	65.953,44
		CP	100.000,00	86.414,34	10.157,08	10.157,08	10.157,08	10.157,08	96.571,42	96.571,42	3.428,58	3.428,58
		T	172.275,75	86.414,34	16.479,39	16.479,39	16.479,39	16.479,39	102.893,73	102.893,73	69.382,02	69.382,02
3012	SPESE POSTALI	RS	2.639,21	1.839,21	0,00	0,00	0,00	0,00	1.839,21	1.839,21	800,00	800,00
		CP	15.000,00	8.934,13	0,00	0,00	0,00	0,00	8.934,13	8.934,13	6.065,87	6.065,87
		T	17.639,21	10.773,34	0,00	0,00	0,00	0,00	10.773,34	10.773,34	6.865,87	6.865,87
3013	UTENZE TELEFONICHE MOBILI E SERVIZIO BLACK BARRY	RS	19.008,92	0,00	0,00	0,00	0,00	0,00	0,00	0,00	19.008,92	19.008,92
		CP	0,00	0,00	0,00	0,00	0,00	0,00	0,00	0,00	0,00	0,00
		T	19.008,92	0,00	0,00	0,00	0,00	0,00	0,00	0,00	19.008,92	19.008,92

Stampato il 30/07/2014



Consiglio Regionale della Campania

CONTO DEL BILANCIO 2013**GESTIONE SPESE**

Codice e numero	DENOMINAZIONE	Residui Conservati e Stanz. Definitivi di Bilancio			Conto del Tesoriere Pagamenti			Deter. dei residui Residui da riportare		Impegni		Minori Residui o Economie (E=D-A)	
		Residui (A)			Residui (B)			Residui (C)		Residui (D=B+C)			
		Competenza (F)			Competenza (G)			Competenza (H)		Comp. (=G+H)			
		Totale (M)			Totale (N)			Res. al 31/12 (O=C+H)		Impegni al 31/12 (P=D+I)			(L=I-F)
1	2	3			4			5		6		7	
3015	SERVIZIO GESTIONE RETI FONIA E CENTRALI TELEFONICHE	RS	0,00	0,00	0,00	0,00	0,00	0,00	0,00	0,00	0,00	0,00	
		CP	0,00	12.000,00	5.471,75	6.494,85	11.966,60	33,40	0,00	0,00	0,00	0,00	0,00
		T	0,00	23.147,17	11.088,96	6.494,85	17.563,81	5.529,96	0,00	5.617,21	5.617,21	5.529,96	0,00
3016	SERVIZI POSTALI ON LINE	RS	11.147,17	0,00	5.617,21	0,00	0,00	0,00	0,00	0,00	0,00	0,00	
		CP	0,00	12.000,00	5.471,75	6.494,85	11.966,60	33,40	0,00	0,00	0,00	0,00	0,00
		T	11.147,17	12.000,00	11.088,96	6.494,85	17.563,81	5.529,96	0,00	5.617,21	5.617,21	5.529,96	0,00
3021	UTENZE ELETTRICHE - GAS - ACQUA	RS	246.255,27	0,00	81.775,69	0,00	0,00	0,00	0,00	0,00	0,00	0,00	
		CP	700.000,00	555.630,87	59.962,94	59.962,94	615.593,81	84.406,19	0,00	81.775,69	81.775,69	164.479,58	0,00
		T	946.255,27	637.406,56	637.406,56	59.962,94	697.369,50	248.885,77	0,00	697.369,50	697.369,50	248.885,77	0,00
3031	ACQUISTO CARTA, STAMPATI E MATERIALE DI CANCELLERIA	RS	68.063,44	0,00	67.096,28	627,50	0,00	0,00	0,00	0,00	0,00	0,00	
		CP	60.000,00	6.790,58	53.070,67	53.070,67	59.861,25	138,75	0,00	67.723,78	67.723,78	339,66	0,00
		T	128.063,44	73.886,86	73.886,86	53.698,17	127.585,03	478,41	0,00	127.585,03	127.585,03	478,41	0,00
3040	ACQUISTO MOBILI E ARREDI	RS	57.442,27	0,00	57.442,27	0,00	0,00	0,00	0,00	0,00	0,00	0,00	
		CP	60.000,00	1.806,99	1.806,99	25.341,71	27.148,70	32.851,30	0,00	57.442,27	57.442,27	0,00	0,00
		T	117.442,27	59.249,26	59.249,26	25.341,71	84.590,97	32.851,30	0,00	84.590,97	84.590,97	32.851,30	0,00
3041	MANUTENZIONE E RIPARAZIONI MOBILI, ARREDI ED ATTREZZATURE	RS	200,00	0,00	0,00	200,00	0,00	0,00	0,00	0,00	0,00	0,00	
		CP	20.000,00	6.813,32	6.813,32	11.390,65	18.203,97	1.796,03	0,00	200,00	200,00	0,00	0,00
		T	20.200,00	6.813,32	6.813,32	11.590,65	18.403,97	1.796,03	0,00	200,00	200,00	0,00	0,00
3042	SERVIZI ED INDAGINI PER SALUBRITA' E SICUREZZA LUOGHI DI LAVORO D.LGS 81/08 " DATORE DI LAVORO"	RS	104.894,87	0,00	15.349,76	33.323,63	48.673,39	56.221,48	0,00	48.673,39	48.673,39	0,00	
		CP	50.000,00	19.667,20	19.667,20	29.550,19	49.217,39	782,61	0,00	48.673,39	48.673,39	0,00	0,00
		T	154.894,87	35.016,96	35.016,96	62.873,82	97.890,78	57.004,09	0,00	97.890,78	97.890,78	57.004,09	0,00
3043	SERVIZIO ASSISTENZA SANITARIA	RS	18.000,00	0,00	1.805,43	12.781,54	14.586,97	3.413,03	0,00	14.586,97	14.586,97	0,00	
		CP	0,00	0,00	0,00	0,00	0,00	0,00	0,00	0,00	0,00	0,00	
		T	18.000,00	1.805,43	1.805,43	12.781,54	14.586,97	3.413,03	0,00	14.586,97	14.586,97	3.413,03	0,00



CONTO DEL BILANCIO 2013

Consiglio Regionale della Campania

GESTIONE SPESE

Codice e numero	DENOMINAZIONE	Residui Conservati e Stanz. Definitivi di Bilancio			Conto del Tesoriere Pagamenti			Deter. dei residui Residui da riportare		Impegni		Minori Residui o Economie (E=D-A)	
		3			4			5		6			7
		2			4			5		6			
		Residui (A)	Competenza (F)	Totale (M)	Residui (B)	Competenza (G)	Totale (N)	Residui (C)	Competenza (H)	Residui (D=B+C)	Comp. (I=G+H)		
1													
3044	MANUTENZIONE ORDINARIA DEI LOCALI ED IMPIANTI ELEVATORI E TECNOLOGICI	RS	0,00				0,00	0,00	0,00	0,00	0,00	0,00	
		CP	690.000,00				439.638,84	250.080,00	250.080,00	689.718,84	689.718,84	281,16	
		T	690.000,00				439.638,84	250.080,00	250.080,00	689.718,84	689.718,84	281,16	
3045	MANUTENZIONE STRORDINARIA DEI LOCALI, IMPIANTI ELEVATORI E TECNOLOGICI	RS	0,00				0,00	0,00	0,00	0,00	0,00	0,00	
		CP	100.000,00				95.690,50	0,00	0,00	95.690,50	95.690,50	4.309,50	
		T	100.000,00				95.690,50	0,00	0,00	95.690,50	95.690,50	4.309,50	
3050	MANUTENZ. E PRESIDIO IMPIANTI ELEVATORI	RS	3.600,00				0,00	3.600,00	3.600,00	3.600,00	3.600,00	0,00	
		CP	0,00				0,00	0,00	0,00	0,00	0,00	0,00	
		T	3.600,00				0,00	3.600,00	3.600,00	3.600,00	3.600,00	0,00	
3051	NOLEGGIO ATTREZZATURE MACCHINARI E FOTOCOPIATRICI	RS	4.313,90				0,00	4.313,90	4.313,90	4.313,90	4.313,90	0,00	
		CP	190.000,00				83.924,82	38.125,18	122.050,00	122.050,00	122.050,00	67.950,00	
		T	194.313,90				83.924,82	42.439,08	126.363,90	126.363,90	126.363,90	67.950,00	
3052	RIPARAZIONE MOBILI, ARREDI E ATTREZZATURE	RS	0,00				0,00	0,00	0,00	0,00	0,00	0,00	
		CP	0,00				0,00	0,00	0,00	0,00	0,00	0,00	
		T	0,00				0,00	0,00	0,00	0,00	0,00	0,00	
3053	CANONI PER FORNITURA SERVIZI	RS	0,00				0,00	0,00	0,00	0,00	0,00	0,00	
		CP	0,00				0,00	0,00	0,00	0,00	0,00	0,00	
		T	0,00				0,00	0,00	0,00	0,00	0,00	0,00	
3061	AVVISI PER GARE	RS	7.228,04				2.228,04	0,00	2.228,04	2.228,04	2.228,04	5.000,00	
		CP	0,00				0,00	0,00	0,00	0,00	0,00	0,00	
		T	7.228,04				2.228,04	0,00	2.228,04	2.228,04	2.228,04	5.000,00	
3071	STIPESSE CONOMATO L.R. 12/06 ART. 16	RS	11.512,28				11.512,28	0,00	11.512,28	11.512,28	11.512,28	0,00	
		CP	30.000,00				21.966,79	7.158,42	29.125,21	29.125,21	29.125,21	874,79	
		T	41.512,28				33.479,07	7.158,42	40.637,49	40.637,49	40.637,49	874,79	

[Handwritten signature]

**CONTO DEL BILANCIO 2013****GESTIONE SPESE**

Codice e numero	D E N O M I N A Z I O N E	Residui Conservati e Stanz. Definitivi di Bilancio			Conto del Tesoriere Pagamenti		Deter. dei residui Residui da riportare		Impegni		Minori Residui o Economie
		Residui (A)			Residui (B)		Residui (C)		Residui (D=B+C)		
		Competenza (F)			Competenza (G)		Competenza (H)		Comp. (I=G+H)		
		Totale (M)			Totale (N)		Res. al 31/12 (O=C+H)		Impegni al 31/12 (P=D+I)		
1	2	3			4		5		6		7
3072	SERVIZI A SUPPORTO DELLE PERSONE	RS	0,00	0,00	0,00	0,00	0,00	0,00	0,00	0,00	0,00
		CP	0,00	0,00	0,00	0,00	0,00	0,00	0,00	0,00	0,00
		T	0,00	0,00	0,00	0,00	0,00	0,00	0,00	0,00	0,00
3073	DIVISE AL PERSONALE AUSILIARIO	RS	27.547,27	8.853,57	714,00	9.567,57	714,00	9.567,57	17.979,70	17.979,70	0,00
		CP	0,00	0,00	0,00	0,00	0,00	0,00	0,00	0,00	0,00
		T	27.547,27	8.853,57	714,00	9.567,57	714,00	9.567,57	17.979,70	17.979,70	0,00
3080	FITTO LOCALI E ONERI ACCESSORI SEDI CONSIGLIO REGIONALE	RS	2.694.922,40	2.651.638,55	0,00	2.651.638,55	0,00	2.651.638,55	43.283,85	43.283,85	0,00
		CP	3.050.000,00	2.258.759,00	787.634,67	3.046.393,67	787.634,67	3.046.393,67	3.606,33	3.606,33	0,00
		T	5.744.922,40	4.910.397,55	787.634,67	5.698.032,22	787.634,67	5.698.032,22	46.890,18	46.890,18	0,00
3081	ONERI CONDOMINIALI	RS	172.272,12	18.932,52	0,00	18.932,52	0,00	18.932,52	153.339,60	153.339,60	0,00
		CP	0,00	0,00	0,00	0,00	0,00	0,00	0,00	0,00	0,00
		T	172.272,12	18.932,52	0,00	18.932,52	0,00	18.932,52	153.339,60	153.339,60	0,00
3082	ONERI E TASSE VARIE	RS	18.799,21	14.627,97	3.286,54	17.914,51	3.286,54	17.914,51	884,70	884,70	0,00
		CP	30.000,00	16.771,27	3.523,12	20.294,39	3.523,12	20.294,39	9.705,61	9.705,61	0,00
		T	48.799,21	31.399,24	6.809,66	38.208,90	6.809,66	38.208,90	10.590,31	10.590,31	0,00
3083	TASSE E/O TARIFFA SMALTIMENTO RIFIUTI SOLIDI URBANI	RS	0,00	0,00	0,00	0,00	0,00	0,00	0,00	0,00	0,00
		CP	250.000,00	247.894,00	0,00	247.894,00	0,00	247.894,00	2.106,00	2.106,00	0,00
		T	250.000,00	247.894,00	0,00	247.894,00	0,00	247.894,00	2.106,00	2.106,00	0,00
3084	SPESE PER MULTE, AMMONDE E SANZIONI	RS	0,00	0,00	0,00	0,00	0,00	0,00	0,00	0,00	0,00
		CP	10.000,00	907,97	399,34	1.307,31	399,34	1.307,31	8.692,69	8.692,69	0,00
		T	10.000,00	907,97	399,34	1.307,31	399,34	1.307,31	8.692,69	8.692,69	0,00
3091	ACQUISTO DI BENI PER IL FUNZIONAMENTO DEL SERVIZIO DOCUMENTAZIONE, BIBLIOTECA	RS	8.000,00	6.227,00	0,00	6.227,00	0,00	6.227,00	1.773,00	1.773,00	0,00
		CP	15.000,00	13.837,88	0,00	13.837,88	0,00	13.837,88	1.162,12	1.162,12	0,00
		T	23.000,00	20.064,88	0,00	20.064,88	0,00	20.064,88	2.935,12	2.935,12	0,00

**CONTO DEL BILANCIO 2013****GESTIONE SPESE**

Codice e numero	D E N O M I N A Z I O N E	GESTIONE SPESE									
		Residui Conservati e Stanz. Definitivi di Bilancio		Conto del Tesoriere Pagamenti		Deter. dei residui Residui da riportare		Impegni	Minori Residui o Economie		
		Residui (A)	Residui (B)	Residui (C)	Residui (D=B+C)	Res. al 31/12 (O=C+H)	Comp. (=G+H)				
		Competenza (F)	Competenza (G)	Competenza (H)	Comp. (=G+H)						
1	2	3		4		5		6		7	
3092	ACQUISTO SERVIZI PER IL FUNZIONAMENTO DEL SERVIZIO DOCUMENTAZIONE, BIBLIOTECA	RS	0,00	0,00	0,00	0,00	0,00	0,00	0,00	0,00	0,00
		CP	2.000,00	0,00	0,00	0,00	0,00	0,00	0,00	0,00	2.000,00
		T	2.000,00	0,00	0,00	0,00	0,00	0,00	0,00	0,00	2.000,00
3100	GESTIONE E MANUTENZIONE ORDINARIA E STRAORDINARIA LOCALI E IMPIANTI TECNOLOGICI SEDI CONSILIARI	RS	769.340,74	769.340,74	10.256,47	10.256,47	750.772,47	750.772,47	18.568,27	18.568,27	0,00
		CP	0,00	0,00	0,00	0,00	0,00	0,00	0,00	0,00	0,00
		T	769.340,74	769.340,74	10.256,47	10.256,47	750.772,47	750.772,47	18.568,27	18.568,27	0,00
3101	MANUTENZIONE ORDINARIA E STRAORDINARIA DEI LOCALI	RS	199.078,60	199.078,60	1.124,13	1.124,13	184.589,71	184.589,71	14.488,89	14.488,89	0,00
		CP	0,00	0,00	0,00	0,00	0,00	0,00	0,00	0,00	0,00
		T	199.078,60	199.078,60	1.124,13	1.124,13	184.589,71	184.589,71	14.488,89	14.488,89	0,00
3103	FONDO INCENTIVANTE DIREZIONE LAVORI - CO. 1, ART. 18 LEGGE 109/94	RS	2.400,00	2.400,00	0,00	0,00	0,00	0,00	2.400,00	2.400,00	0,00
		CP	0,00	0,00	0,00	0,00	0,00	0,00	0,00	0,00	0,00
		T	2.400,00	2.400,00	0,00	0,00	0,00	0,00	2.400,00	2.400,00	0,00
3110	SERVIZI DI PULIZIA, TRASLOCO E FACCHINAGGIO	RS	400.313,36	356.179,86	44.130,01	44.130,01	400.309,87	400.309,87	3,49	3,49	0,00
		CP	1.150.000,00	898.053,65	251.155,35	251.155,35	1.149.209,00	1.149.209,00	791,00	791,00	0,00
		T	1.550.313,36	1.254.233,51	295.285,36	295.285,36	1.549.518,87	1.549.518,87	794,49	794,49	0,00
3111	SERVIZIO PULIZIA	RS	35.292,80	7.180,41	28.112,39	28.112,39	35.292,80	35.292,80	0,00	0,00	0,00
		CP	0,00	0,00	0,00	0,00	0,00	0,00	0,00	0,00	0,00
		T	35.292,80	7.180,41	28.112,39	28.112,39	35.292,80	35.292,80	0,00	0,00	0,00
3112	TRASLOCHE E FACCHINAGGI	RS	2.980,00	100,00	0,00	0,00	100,00	100,00	2.880,00	2.880,00	0,00
		CP	0,00	0,00	0,00	0,00	0,00	0,00	0,00	0,00	0,00
		T	2.980,00	100,00	0,00	0,00	100,00	100,00	2.880,00	2.880,00	0,00
3113	SERVIZI DI VIGILANZA ARMATA E PORTIERATO	RS	872.301,31	647.727,09	224.574,22	224.574,22	872.301,31	872.301,31	0,00	0,00	0,00
		CP	2.345.000,00	1.953.420,06	388.625,93	388.625,93	2.342.045,99	2.342.045,99	2.954,01	2.954,01	0,00
		T	3.217.301,31	2.601.147,15	613.200,15	613.200,15	3.214.347,30	3.214.347,30	2.954,01	2.954,01	0,00



Consiglio Regionale della Campania

CONTO DEL BILANCIO 2013

GESTIONE SPESE

Codice e numero	DENOMINAZIONE	Residui Conservati e Stanz. Definitivi di Bilancio			Conto del Tesoriere Pagamenti			Deter. dei residui Residui da riportare		Impegni		Minori Residui o Economie		
		3			4			5		6			(E=D-A)	
		2			4			5		6				(L=I-F)
		Residui (A)	Competenza (F)	Totale (M)	Residui (B)	Competenza (G)	Totale (N)	Residui (C)	Competenza (H)	Residui (D=B+C)	Comp. (=G+H)			
RS	CP	T	RS	CP	T	RS	CP	CP	Comp.	Impegni al 31/12 (P=D+I)	7			
3121	SERVIZIO VIGILANZA - SERVIZI ACCESSORI	0,00	0,00	0,00	0,00	0,00	0,00	0,00	0,00	0,00	0,00	0,00		
		0,00	0,00	0,00	0,00	0,00	0,00	0,00	0,00	0,00	0,00	0,00		
		0,00	0,00	0,00	0,00	0,00	0,00	0,00	0,00	0,00	0,00	0,00		
3122	SERVIZIO PORTIERATO	129.780,98	0,00	129.780,98	0,00	0,00	129.780,98	0,00	0,00	129.780,98	0,00	0,00		
		0,00	0,00	0,00	0,00	0,00	0,00	0,00	0,00	0,00	0,00	0,00		
		129.780,98	0,00	129.780,98	0,00	0,00	129.780,98	0,00	0,00	129.780,98	0,00	0,00		
3130	GESTIONE AMMINISTRATIVA AUTOPARCO CONSIGLIO REGIONALE	110.764,76	0,00	110.764,76	29.726,46	0,00	29.726,46	4.761,38	0,00	34.487,84	0,00	76.276,92		
		0,00	0,00	0,00	0,00	0,00	0,00	0,00	0,00	0,00	0,00	0,00		
		110.764,76	0,00	110.764,76	29.726,46	0,00	29.726,46	4.761,38	0,00	34.487,84	0,00	76.276,92		
3131	ACQUISTO CARBURANTE	0,00	0,00	0,00	0,00	0,00	0,00	0,00	0,00	0,00	0,00	0,00		
		0,00	0,00	0,00	0,00	0,00	0,00	0,00	0,00	0,00	0,00	0,00		
		0,00	0,00	0,00	0,00	0,00	0,00	0,00	0,00	0,00	0,00	0,00		
3132	NOLEGGIO AUTOVETTURE	40.000,00	0,00	40.000,00	20.000,00	0,00	20.000,00	0,00	0,00	20.000,00	0,00	0,00		
		0,00	0,00	0,00	0,00	0,00	0,00	0,00	0,00	0,00	0,00	0,00		
		40.000,00	0,00	40.000,00	20.000,00	0,00	20.000,00	0,00	0,00	20.000,00	0,00	0,00		
3133	MANUTENZIONE E TASSE AUTOVETTURE	0,00	0,00	0,00	0,00	0,00	0,00	0,00	0,00	0,00	0,00	0,00		
		0,00	0,00	0,00	0,00	0,00	0,00	0,00	0,00	0,00	0,00	0,00		
		0,00	0,00	0,00	0,00	0,00	0,00	0,00	0,00	0,00	0,00	0,00		
3134	MANUTENZIONE ORDINARIA E RIPARAZIONE VEICOLI	0,00	0,00	0,00	0,00	0,00	0,00	0,00	0,00	0,00	0,00	0,00		
		0,00	0,00	0,00	0,00	0,00	0,00	0,00	0,00	0,00	0,00	0,00		
		0,00	0,00	0,00	0,00	0,00	0,00	0,00	0,00	0,00	0,00	0,00		
3140	ACQUISTO PUBBLICAZIONI, GIORNALI E RIVISTE	10.000,00	0,00	10.000,00	3.871,46	0,00	3.871,46	654,68	0,00	4.526,14	0,00	5.473,86		
		0,00	0,00	0,00	0,00	0,00	0,00	0,00	0,00	0,00	0,00	0,00		
		10.000,00	0,00	10.000,00	3.871,46	0,00	3.871,46	654,68	0,00	4.526,14	0,00	5.473,86		
		14.709,85	0,00	14.709,85	14.709,85	0,00	14.709,85	0,00	0,00	14.709,85	0,00	0,00		
		15.000,00	0,00	15.000,00	3.478,80	0,00	3.478,80	10.338,18	0,00	13.816,98	0,00	1.183,02		
		29.709,85	0,00	29.709,85	18.188,65	0,00	18.188,65	10.338,18	0,00	28.526,83	0,00	1.183,02		

3140

**CONTO DEL BILANCIO 2013****GESTIONE SPESE**

Codice e numero	D E N O M I N A Z I O N E	Residui Conservati e Stanz. Definitivi di Bilancio			Conto del Tesoriere Pagamenti		Deter. dei residui Residui da riportare		Impegni		Minori Residui o Economie
		Residui (A)			Residui (B)		Residui (C)		Residui (D=B+C)		
		Competenza (F)			Competenza (G)		Competenza (H)		Comp. (I=G+H)		
		Totale (M)			Totale (N)		Res. al 31/12 (O=C+H)		Impegni al 31/12 (P=D+I)		
1	2	3			4		5		6		7
3141	SERVIZIO RESOCONTAZIONE DELLE SEDUTE DEGLI ORGANI CONSILIARI	RS	50.110,61		47.358,14	0,00	0,00	47.358,14	2.752,47		
		CP	100.000,00		67.611,59	17.887,31	17.887,31	85.498,90	14.501,10		
		T	150.110,61		114.969,73	17.887,31	17.887,31	132.857,04	17.253,57		
3150	SERVIZI SUSSIDIARI DI SUPPORTO	RS	128.493,88		113.119,81	0,00	0,00	113.119,81	15.374,07		
		CP	126.000,00		58.509,17	63.190,83	63.190,83	121.700,00	4.300,00		
		T	254.493,88		171.628,98	63.190,83	63.190,83	234.819,81	19.674,07		
3151	INFORMAZIONI GIORNALISTICHE	RS	246.815,47		206.815,47	0,00	0,00	206.815,47	40.000,00		
		CP	0,00		0,00	0,00	0,00	0,00	0,00		
		T	246.815,47		206.815,47	0,00	0,00	206.815,47	40.000,00		
3152	SPESE PER LA REALIZZAZIONE DI TRASMISSIONI TELEVISIVE E PER INFORMAZIONI SULL'ATTIVITA' DEL CONSIGLIO REGIONALE	RS	0,00		0,00	0,00	0,00	0,00	0,00		
		CP	100.000,00		10.005,20	14.007,25	14.007,25	24.012,45	75.987,55		
		T	100.000,00		10.005,20	14.007,25	14.007,25	24.012,45	75.987,55		
3153	SPESE PER ABBONAMENTI AD AGENZIE DI INFORMAZIONE	RS	0,00		0,00	0,00	0,00	0,00	0,00		
		CP	350.000,00		0,00	338.138,56	338.138,56	338.138,56	11.861,44		
		T	350.000,00		0,00	338.138,56	338.138,56	338.138,56	11.861,44		
3181	PREMI ASSICURATIVI	RS	171.118,96		0,00	200,00	200,00	200,00	170.918,96		
		CP	247.000,00		210.720,71	12.290,00	12.290,00	223.010,71	23.989,29		
		T	418.118,96		210.720,71	12.490,00	12.490,00	223.210,71	194.908,25		
3190	CONDUZIONE CED	RS	994.352,73		961.936,50	0,00	0,00	961.936,50	32.416,23		
		CP	1.500.000,00		421.177,08	1.070.847,88	1.070.847,88	1.492.024,96	7.975,04		
		T	2.494.352,73		1.383.113,58	1.070.847,88	1.070.847,88	2.453.961,46	40.391,27		
3991	ACQUISTO MATERIALE INFORMATICO	RS	9.956,53		9.956,53	0,00	0,00	9.956,53	0,00		
		CP	30.000,00		9.586,80	20.153,48	20.153,48	29.740,28	259,72		
		T	39.956,53		19.543,33	20.153,48	20.153,48	39.696,81	259,72		



CONTO DEL BILANCIO 2013

Consiglio Regionale della Campania

GESTIONE SPESE

Codice e numero	DENOMINAZIONE	Residui Conservati e Stanz. Definitivi di Bilancio			Conto del Tesoriere Pagamenti		Deter. dei residui Residui da riportare		Impegni		Minori Residui o Economie
		Residui (A)			Residui (B)		Residui (C)		Residui (D=B+C)		
		Competenza (F)			Competenza (G)		Competenza (H)		Comp. (=G+H)		
		Totale (M)			Totale (N)		Res. al 31/12 (O=C+H)		Impegni al 31/12 (P=D+I)		
1	2	3			4		5		6		7
3193	CONDUZIONE CED	RS	39.000,01		39.000,01		0,00		39.000,01		0,00
		CP	0,00		0,00		0,00		0,00		0,00
		T	39.000,01		39.000,01		0,00		39.000,01		0,00
3194	INFORMATIZZAZIONE	RS	5.470,24		4.530,24		940,00		5.470,24		0,00
		CP	0,00		0,00		0,00		0,00		0,00
		T	5.470,24		4.530,24		940,00		5.470,24		0,00
3195	LICENZE D'USO SOFTWARE APPLICATIVO SETTORE BILANCIO, CONTABILITA' GENERALE, CASSA ECONOMALE, STIPENDI, DENUNCE FISCALI E CONTRIBUTIVE	RS	3.374,56		3.190,15		-0,03		3.190,12		184,44
		CP	13.000,00		0,00		13.000,00		13.000,00		0,00
		T	16.374,56		3.190,15		12.999,97		16.190,12		184,44
3196	INTERVENTI TECNICI DI MANUTENZIONE SOFTWARE SETTORE BILANCIO	RS	18.000,00		18.000,00		0,00		18.000,00		0,00
		CP	7.000,00		6.771,00		229,00		7.000,00		0,00
		T	25.000,00		24.771,00		229,00		25.000,00		0,00
3201	GESTIONE E MANUTENZIONE ORDINARIA E STRAORDINARIA IMPIANTI TECNOLOGICI	RS	182.073,72		57.838,00		124.235,72		182.073,72		0,00
		CP	0,00		0,00		0,00		0,00		0,00
		T	182.073,72		57.838,00		124.235,72		182.073,72		0,00
3202	MANUTENZIONE SISTEMI DI SICUREZZA	RS	40.669,74		2.951,19		34.596,10		37.547,29		3.122,45
		CP	50.000,00		8.853,57		17.082,30		25.935,87		24.064,13
		T	90.669,74		11.804,76		51.678,40		63.483,16		27.186,58
3203	SPESE PER IMPLEMENTAZIONE DEL SISTEMA INFORMATIVO DEL CONSIGLIO REGIONALE	RS	2.000.000,00		27.627,27		35.705,21		63.332,48		1.936.667,52
		CP	0,00		0,00		0,00		0,00		0,00
		T	2.000.000,00		27.627,27		35.705,21		63.332,48		1.936.667,52
3206	IMPIANTI E MACCHINARI	RS	0,00		0,00		0,00		0,00		0,00
		CP	0,00		0,00		0,00		0,00		0,00
		T	0,00		0,00		0,00		0,00		0,00



CONTO DEL BILANCIO 2013

Consiglio Regionale della Campania

GESTIONE SPESE

Codice e numero	DENOMINAZIONE	Residui Conservati e Stanz. Definitivi di Bilancio			Conto del Tesoriere Pagamenti		Deter. dei residui Residui da riportare		Impegni		Minori Residui o Economie
		Residui (A)			Residui (B)		Residui (C)		Residui (D=B+C)		
		Competenza (F)			Competenza (G)		Competenza (H)		Comp. (I=G+H)		(E=D-A)
		Totale (M)			Totale (N)		Res. al 31/12 (O=C+H)		Impegni al 31/12 (P=D+I)		
1	2	3			4		5		6		7
3221	FITTO LOCALI ISOLA F/8	RS	0,00	0,00	0,00	0,00	0,00	0,00	0,00	0,00	0,00
		CP	0,00	0,00	0,00	0,00	0,00	0,00	0,00	0,00	0,00
		T	0,00	0,00	0,00	0,00	0,00	0,00	0,00	0,00	0,00
3241	SERVIZIO A SUPPORTO CONSIGLIERI	RS	4.817,61	1.737,19	4.817,61	1.737,19	3.080,42	4.817,61	4.817,61	0,00	0,00
		CP	0,00	0,00	0,00	0,00	0,00	0,00	0,00	0,00	0,00
		T	4.817,61	1.737,19	4.817,61	1.737,19	3.080,42	4.817,61	4.817,61	0,00	0,00
3245	ONERI PER LA GESTIONE DEL SERVIZIO DI TESORERIA	RS	0,00	0,00	0,00	0,00	0,00	0,00	0,00	0,00	0,00
		CP	3.000,00	35,61	3.000,00	35,61	0,00	0,00	35,61	2.964,39	2.964,39
		T	3.000,00	35,61	3.000,00	35,61	0,00	0,00	35,61	2.964,39	2.964,39
3246	ADEMPIMENTI FISCALI E CONTRIBUTIVI OBBLIGATORI	RS	0,00	0,00	0,00	0,00	0,00	0,00	0,00	0,00	0,00
		CP	3.000,00	1.920,00	3.000,00	1.920,00	0,00	0,00	1.920,00	1.080,00	1.080,00
		T	3.000,00	1.920,00	3.000,00	1.920,00	0,00	0,00	1.920,00	1.080,00	1.080,00
3251	PASSIVITA' PREGRESSE	RS	1.690.786,02	72.805,13	1.690.786,02	72.805,13	1.617.980,89	1.690.786,02	1.690.786,02	0,00	0,00
		CP	0,00	0,00	0,00	0,00	0,00	0,00	0,00	0,00	0,00
		T	1.690.786,02	72.805,13	1.690.786,02	72.805,13	1.617.980,89	1.690.786,02	1.690.786,02	0,00	0,00
	Totale intervento	RS	12.720.578,94	7.374.327,65	12.720.578,94	7.374.327,65	2.482.686,66	9.857.014,31	9.857.014,31	2.863.564,63	2.863.564,63
		CP	12.493.000,00	7.832.104,22	12.493.000,00	7.832.104,22	4.247.154,71	12.079.258,93	12.079.258,93	413.741,07	413.741,07
		T	25.213.578,94	15.206.431,87	25.213.578,94	15.206.431,87	6.729.841,37	21.936.273,24	21.936.273,24	3.277.305,70	3.277.305,70
	Intervento	RS	679.053,70	679.053,70	679.053,70	679.053,70	0,00	0,00	679.053,70	0,00	0,00
		CP	6.240.000,00	5.985.343,03	6.240.000,00	5.985.343,03	0,00	0,00	5.985.343,03	254.656,97	254.656,97
		T	6.919.053,70	6.664.396,73	6.919.053,70	6.664.396,73	0,00	0,00	6.664.396,73	254.656,97	254.656,97
4011	STIPENDI ED ASSEGNI FISSI	RS	0,00	0,00	0,00	0,00	0,00	0,00	0,00	0,00	0,00
		CP	334.113,00	334.113,00	334.113,00	334.113,00	0,00	0,00	334.113,00	0,00	0,00
		T	334.113,00	334.113,00	334.113,00	334.113,00	0,00	0,00	334.113,00	0,00	0,00
	INTEGRAZIONE REGIONALE INDENNITA' PREMIO SERVIZIO DEL PERSONALE A CARICO DELL'ENTE (L.R. 15/81)	RS	0,00	0,00	0,00	0,00	0,00	0,00	0,00	0,00	0,00
		CP	334.113,00	334.113,00	334.113,00	334.113,00	0,00	0,00	334.113,00	0,00	0,00
		T	334.113,00	334.113,00	334.113,00	334.113,00	0,00	0,00	334.113,00	0,00	0,00



CONTO DEL BILANCIO 2013

Consiglio Regionale della Campania

GESTIONE SPESE

Codice e numero	DENOMINAZIONE	Residui Conservati e Stanz. Definitivi di Bilancio			Conto del Tesoriere Pagamenti			Deter. dei residui Residui da riportare		Impegni	Minori Residui o Economie
		Residui (A)			Residui (B)			Residui (C)			
		Competenza (F)			Competenza (G)			Competenza (H)		Comp. (I=G+H)	
		Totale (M)			Totale (N)			Res. al 31/12 (O=C+H)			Impegni al 31/12 (P=D+I)
1	2	3	4	5	6	7					
4021	FONDO PER LA CONTRATTAZIONE DECENTRATA INTEGRATIVA PERSONALE DEL COMPARTO	RS	1.536.632,29	335.344,73	196.074,53	531.419,26	1.005.213,03				
		CP	3.162.140,57	2.573.019,45	523.462,54	3.096.481,99	65.658,58				
		T	4.698.772,86	2.908.364,18	719.537,07	3.627.901,25	1.070.871,61				
4024	ASSISTENZA ORGANI ISTITUZIONALI - L.R. 25/2003	RS	55.059,40	53.604,40	1.420,00	55.024,40	35,00				
		CP	1.370.583,00	1.198.116,04	152.467,78	1.350.583,82	19.999,18				
		T	1.425.642,40	1.251.720,44	153.887,78	1.405.608,22	20.034,18				
4028	ALTA PROFESSIONALITA' - ART.8 - L.R. 8/2004	RS	72.352,38	72.352,38	0,00	72.352,38	0,00				
		CP	600.000,00	369.260,83	104.131,86	473.392,69	126.607,31				
		T	672.352,38	441.613,21	104.131,86	545.745,07	126.607,31				
4031	ASSEGNO INTEGRATIVO NUCLEO FAMILIARE	RS	0,00	0,00	0,00	0,00	0,00				
		CP	35.000,00	35.000,00	0,00	35.000,00	0,00				
		T	35.000,00	35.000,00	0,00	35.000,00	0,00				
4041	RETRIBUZIONE DI POSIZIONE E DI RISULTATO DEI DIRIGENTI	RS	1.154.654,25	234.352,22	202.417,13	436.769,35	717.884,90				
		CP	1.893.185,43	1.129.972,34	441.538,62	1.571.510,96	321.674,47				
		T	3.047.839,68	1.364.324,56	643.955,75	2.008.280,31	1.039.559,37				
4051	RIMBORSO SPESE DI MISSIONE DEL PERSONALE	RS	3.893,10	3.893,10	0,00	3.893,10	0,00				
		CP	25.000,00	19.599,70	49,98	19.649,68	5.350,32				
		T	28.893,10	23.492,80	49,98	23.542,78	5.350,32				
4061	RIMBORSI COMPETENZE RETRIBUTIVE DEL PERSONALE COMANDATO	RS	17.833.666,33	3.031.858,96	14.671.699,94	17.703.558,90	130.107,43				
		CP	1.540.000,00	82.386,95	963.043,72	1.045.430,67	494.569,33				
		T	19.373.666,33	3.114.245,91	15.634.743,66	18.748.989,57	624.676,76				
4081	CONTRIBUTI PREVIDENZIALI OBBLIGATORI A CARICO ENTE PERSONALE DI RUOLO	RS	5.823.104,61	540.947,69	4.981.319,15	5.522.266,84	300.837,77				
		CP	3.700.000,00	3.357.820,25	0,00	3.357.820,25	342.179,74				
		T	9.523.104,61	3.898.767,95	4.981.319,15	8.880.087,10	643.017,51				



CONTO DEL BILANCIO 2013

GESTIONE SPESE

Codice e numero	DENOMINAZIONE	Residui Conservati e Stanz. Definitivi di Bilancio							Minori Residui o Economie
		Conto del Tesoriere Pagamenti			Deter. dei residui Residui da riportare		Impegni		
		Residui (A)	Residui (B)	Residui (C)	Residui (D=B+C)	Residui (E=D-A)	Impegni al 31/12 (P=D+I)	(L=F)	
		Competenza (F)	Competenza (G)	Competenza (H)	Comp. (I=G+H)	(E=D-A)			
1	2	3			4		5	6	7
		Totale (M)	Totale (N)	Res. al 31/12 (O=C+H)					
4082	CONTRIBUTI E IRAP A CARICO ENTE SU RIMBORSI COMPETENZE PERSONALE COMANDATO/DISTACCATO	RS 1.539.555,66 CP 1.909.600,00 T 3.449.155,66	52.665,30 458.775,04 511.440,34	1.486.890,36 772.569,75 2.259.460,11	1.539.555,66 1.231.344,79 2.770.900,45				0,00 678.255,21 678.255,21
4121	FORMAZIONE E AGGIORNAMENTO DEL PERSONALE DIPENDENTE	RS 51.863,38 CP 36.676,00 T 88.539,38	25.748,00 24.344,00 50.092,00	22.072,40 12.332,00 34.404,40	47.820,40 36.676,00 84.496,40				0,00 4.042,98 4.042,98
4122	INTERVENTI FORMATIVI E DI AGGIORNAMENTO SU ADEMPIMENTI FISCALI E CONTRIBUTIVI E/O COMUNQUE DI CARATTERE OBBLIGATORIO	RS 0,00 CP 0,00 T 0,00	0,00 0,00 0,00	0,00 0,00 0,00	0,00 0,00 0,00				0,00 0,00 0,00
4131	BUONI PASTO AL PERSONALE	RS 29.600,75 CP 625.000,00 T 654.600,75	29.600,75 436.526,38 466.127,13	0,00 0,00 0,00	29.600,75 436.526,38 466.127,13				0,00 0,00 188.473,62
4141	FONDO INTEGRATIVO PER LE PROCEDURE DI CUI AL CAPITOLO 4024	RS 267.000,04 CP 250.000,00 T 517.000,04	253.937,96 112.493,31 366.431,27	13.062,08 137.506,69 150.568,77	267.000,04 250.000,00 517.000,04				0,00 0,00 0,00
4142	RIMBORSO SPESE S.S.N. PER VISITE FISCALI	RS 832,30 CP 10.000,00 T 10.832,30	832,30 1.358,00 2.190,30	0,00 1.086,02 1.086,02	832,30 2.444,02 3.276,32				0,00 0,00 7.555,98
4161	COMPENSO LAVORO STRAORDINARIO	RS 12.521,97 CP 25.000,00 T 37.521,97	546,95 19.129,64 19.676,59	11.975,02 5.870,36 17.845,38	12.521,97 25.000,00 37.521,97				0,00 0,00 0,00
4171	COMPENSO RESPONSABILI SEGRETERIE	RS 1.410.509,55 CP 1.160.000,00 T 2.570.509,55	292.050,18 793.190,19 1.085.240,37	1.118.459,37 296.411,83 1.414.871,20	1.410.509,55 1.089.602,02 2.500.111,57				0,00 70.397,98 70.397,98



CONTO DEL BILANCIO 2013

Consiglio Regionale della Campania

GESTIONE SPESE

Codice e numero	DENOMINAZIONE	Residui Conservati e Stanz. Definitivi di Bilancio		Conto del Tesoriere Pagamenti		Deter. dei residui Residui da riportare		Impegni		Minori Residui o Economie (E=D-A)	
		Residui (A)	Competenza (F)	Residui (B)	Competenza (G)	Residui (C)	Competenza (H)	Residui (D=B+C)	Impegni al 31/12 (P=D+I)		
		Totale (M)		Totale (N)		Res. al 31/12 (O=C+H)		Comp. (=G+H)			
		3		4		5					6
1	2	3		4		5		6		7	
4181	SALARIO ACCESSORIO PERSONALE SEGRETERIE	RS	3.254.839,87		807.583,22		2.447.256,65		3.254.839,87		0,00
		CP	2.100.000,00		669.013,97		435.606,84		1.104.620,81		995.379,19
		T	5.354.839,87		1.476.597,19		2.882.863,49		4.359.460,68		995.379,19
4191	INDENNITA' DI QUALIFICA AUTISTI	RS	558.842,58		42.943,52		515.899,06		558.842,58		0,00
		CP	150.000,00		108.305,11		9.334,60		117.639,71		32.360,29
		T	708.842,58		151.248,63		525.233,66		676.482,29		32.360,29
4402	ART. 2, LETTERA B, L.R. N. 20/2002 - COMPENSO PERSONALE SEGRETERIE	RS	1.855.312,13		516.435,00		1.338.877,13		1.855.312,13		0,00
		CP	1.350.000,00		588.790,84		407.168,62		995.959,46		354.040,54
		T	3.205.312,13		1.105.225,84		1.746.045,75		2.851.271,59		354.040,54
4403	O.I.V. ORGANISMO INDIPENDENTE DI VALUTAZIONE	RS	49.500,00		49.500,00		0,00		49.500,00		0,00
		CP	0,00		0,00		0,00		0,00		0,00
		T	49.500,00		49.500,00		0,00		49.500,00		0,00
4404	IRAP SU SPESE DEL PERSONALE DIPENDENTE	RS	130.825,04		0,00		0,00		0,00		130.825,04
		CP	1.350.000,00		1.131.663,11		0,00		1.131.663,11		218.336,89
		T	1.480.825,04		1.131.663,11		0,00		1.131.663,11		349.161,93
4511	ART. 47 L.R. N. 7/2002 - DEBITI FUORI BILANCIO PERSONALE COMANDATO/DISTACCATO	RS	1.899.063,88		0,00		1.441.970,88		1.441.970,88		457.093,00
		CP	0,00		0,00		0,00		0,00		0,00
		T	1.899.063,88		0,00		1.441.970,88		1.441.970,88		457.093,00
4702	ANTICIPAZIONE INDENNITA' ACCESSORIE AL PERSONALE DISTACCATO/COMANDATO PRESSO ALTRE AMMINISTRAZIONI	RS	0,00		0,00		0,00		0,00		0,00
		CP	75.000,00		70.000,00		0,00		70.000,00		5.000,00
		T	75.000,00		70.000,00		0,00		70.000,00		5.000,00
4803	PRESSIONI/PREGRESSE PERSONALE COMANDATO/DISTACCATO	RS	1.126.171,60		92.290,75		1.033.880,85		1.126.171,60		0,00
		CP	0,00		0,00		0,00		0,00		0,00
		T	1.126.171,60		92.290,75		1.033.880,85		1.126.171,60		0,00

Stampato il 30/07/2014

**CONTO DEL BILANCIO 2013****GESTIONE SPESE**

Codice e numero	DENOMINAZIONE	Residui Conservati e Stanzi. Definitivi di Bilancio			Conto del Tesoriere Pagamenti		Deter. dei residui Residui da riportare		Impegni		Minori Residui o Economie
		Residui (A)		Residui (B)	Residui (C)		Residui (D=B+C)		(E=D-A)		
		Competenza (F)		Competenza (G)	Competenza (H)		Comp. (=G+H)			(L=F)	
		Totale (M)		Totale (N)	Res. al 31/12 (O=C+H)		Impegni al 31/12 (P=D+I)		7		
1	2	3		4	5		6			7	
	Totale intervento	1.01.01.04	RS 39.344.854,81 CP 27.941.298,00 T 67.286.152,81	7.115.541,11 19.498.221,19 26.613.762,30	29.483.274,55 4.262.581,21 33.745.855,76	36.598.815,66 23.760.802,40 60.359.618,06	2.746.039,15 4.180.495,60 6.926.534,75				
	Intervento	1.01.01.05	UPB 05 - Spese per il funzionamento dei gruppi consiliari								
5011	SPESE PER IL FUNZIONAMENTO DEI GRUPPI CONSILIARI		RS 162.883,21 CP 596.702,00 T 759.585,21	151.265,29 472.345,92 623.611,21	0,00 47.013,06 47.013,06	151.265,29 519.358,98 670.624,27	11.617,92 77.343,02 88.960,94				
5021	FONDO ASSISTENZA ATTIVITA' ISTITUZIONALI		RS 286.147,41 CP 0,00 T 286.147,41	286.147,41 0,00 286.147,41	0,00 0,00 0,00	286.147,41 0,00 286.147,41	0,00 0,00 0,00				
5022	SPESE PER IL PERSONALE DEI GRUPPI CONSILIARI		RS 0,00 CP 2.014.000,00 T 2.014.000,00	0,00 770.685,43 770.685,43	0,00 431.939,59 431.939,59	0,00 1.202.625,02 1.202.625,02	0,00 811.374,98 811.374,98				
5092	RAPPRESENTANTE OPPOSIZIONE		RS 0,00 CP 50.000,00 T 50.000,00	0,00 0,00 0,00	0,00 0,00 0,00	0,00 0,00 0,00	0,00 50.000,00 50.000,00				
5093	FONDO COMUNICAZIONE GRUPPI CONSILIARI		RS 222.825,83 CP 0,00 T 222.825,83	222.825,83 0,00 222.825,83	0,00 0,00 0,00	222.825,83 0,00 222.825,83	0,00 0,00 0,00				
	Totale intervento	1.01.01.05	RS 671.856,45 CP 2.660.702,00 T 3.332.558,45	660.238,53 1.243.031,35 1.903.269,88	0,00 478.952,65 478.952,65	660.238,53 1.721.984,00 2.382.222,53	11.617,92 938.718,00 950.335,92				
	Intervento	1.01.01.06	UPB 06 - Spese istituzionali generali								
6011	CONSULENZE DEI SETTORI		RS 0,00 CP 0,00 T 0,00	0,00 0,00 0,00	0,00 0,00 0,00	0,00 0,00 0,00	0,00 0,00 0,00				



Consiglio Regionale della Campania

CONTO DEL BILANCIO 2013**GESTIONE SPESE**

Codice e numero	DENOMINAZIONE	Residui Conservati e Stanz. Definitivi di Bilancio			Conto del Tesoriere Pagamenti		Defer. dei residui Residui da riportare		Impegni		Minori Residui o Economie
		3			4		5		6		
		Residui (A)			Residui (B)		Residui (C)		Residui (D=B+C)		(E=D-A)
		Competenza (F)			Competenza (G)		Competenza (H)		Comp. (I=G+H)		
Totale (M)			Totale (N)		Res. al 31/12 (O=C+H)		Impegni al 31/12 (P=D+I)		(L=I-F)		
1	2	3			4		5		6		7
6012	CONSULENZE PRESIDENTE CONSIGLIO REGIONALE	RS	0,00	0,00	0,00	0,00	0,00	0,00	0,00	0,00	0,00
		CP	15.000,00	0,00	0,00	0,00	0,00	0,00	0,00	0,00	15.000,00
		T	15.000,00	0,00	0,00	0,00	0,00	0,00	0,00	0,00	15.000,00
6014	O.I.V. ORGANISMO INDIPENDENTE DI VALUTAZIONE	RS	0,00	0,00	0,00	0,00	0,00	0,00	0,00	0,00	0,00
		CP	90.000,00	57.750,00	57.750,00	25.317,83	25.317,83	83.067,83	83.067,83	6.932,17	6.932,17
		T	90.000,00	57.750,00	57.750,00	25.317,83	25.317,83	83.067,83	83.067,83	6.932,17	6.932,17
6015	INTERVENTO STRUTTURA SEMIPERMANENTE INCENDIO CITTA' DELLA SCIENZA	RS	0,00	0,00	0,00	0,00	0,00	0,00	0,00	0,00	0,00
		CP	10.000,00	0,00	0,00	10.000,00	10.000,00	10.000,00	10.000,00	0,00	0,00
		T	10.000,00	0,00	0,00	10.000,00	10.000,00	10.000,00	10.000,00	0,00	0,00
6021	CONSULENZE UFFICIO DI PRESIDENZA	RS	194.320,00	0,00	0,00	0,00	0,00	0,00	0,00	0,00	194.320,00
		CP	20.000,00	0,00	0,00	0,00	0,00	0,00	0,00	0,00	20.000,00
		T	214.320,00	0,00	0,00	0,00	0,00	0,00	0,00	0,00	214.320,00
6025	ADEMPIMENTI PREVISTI DALL'ART. 1 COMMI 2-3 DELLA L.R. 5/2013	RS	0,00	0,00	0,00	0,00	0,00	0,00	0,00	0,00	0,00
		CP	25.000,00	15.000,00	15.000,00	5.620,00	5.620,00	20.620,00	20.620,00	4.380,00	4.380,00
		T	25.000,00	15.000,00	15.000,00	5.620,00	5.620,00	20.620,00	20.620,00	4.380,00	4.380,00
6031	QUOTA DI PARTECIPAZIONE CONFERENZA PRESIDENTI ASSEMBLEE LEGISLATIVE REGIONALI	RS	0,00	0,00	0,00	0,00	0,00	0,00	0,00	0,00	0,00
		CP	60.000,00	56.022,13	56.022,13	0,00	0,00	56.022,13	56.022,13	3.977,87	3.977,87
		T	60.000,00	56.022,13	56.022,13	0,00	0,00	56.022,13	56.022,13	3.977,87	3.977,87
6032	COMPARTICIPAZIONE CONSIGLIO A CONVEGNI E CONGRESSI	RS	553.507,97	39.058,82	39.058,82	7.000,00	7.000,00	46.058,82	46.058,82	507.449,15	507.449,15
		CP	50.000,00	17.000,00	17.000,00	33.000,00	33.000,00	50.000,00	50.000,00	0,00	0,00
		T	603.507,97	56.058,82	56.058,82	40.000,00	40.000,00	96.058,82	96.058,82	507.449,15	507.449,15
6033	ACQUISTO DI PUBBLICAZIONI D'INTERESSE SOCIALE, ARTISTICO E CULTURALE	RS	18.000,00	3.000,00	3.000,00	15.000,00	15.000,00	18.000,00	18.000,00	0,00	0,00
		CP	30.000,00	0,00	0,00	3.680,00	3.680,00	3.680,00	3.680,00	3.680,00	26.320,00
		T	48.000,00	3.000,00	3.000,00	18.680,00	18.680,00	21.680,00	21.680,00	26.320,00	26.320,00

**CONTO DEL BILANCIO 2013****GESTIONE SPESE**

Codice e numero	DENOMINAZIONE	Residui Conservati e Stanz. Definitivi di Bilancio					Conto del Tesoriere Pagamenti		Deter. dei residui Residui da riportare		Impegni		Minori Residui o Economie (E=D-A)
		Residui (A)			Residui (B)		Residui (C)		Residui (D=B+C)		Residui (E=D-A)		
		Competenza (F)			Competenza (G)		Competenza (H)		Comp. (=G+H)		Comp. (=G+H)		
		Totale (M)			Totale (N)		Res. al 31/12 (O=C+H)		Impegni al 31/12 (P=D+I)		Impegni al 31/12 (P=D+I)		
1	2	3			4		5		6		7		
6034	COLLEGIO DEI REVISORI - COMPENSO AI COMPONENTI	RS	0,00		0,00		0,00		0,00		0,00		0,00
		CP	155.000,00		154.999,92		0,00		154.999,92		154.999,92		0,08
		T	155.000,00		154.999,92		0,00		154.999,92		154.999,92		0,08
6035	SPESE PER ORGANIZZAZIONE E INFORMAZIONE ATTIVITA' TRA CONSIGLIO REGIONALE E ENTI PERIFERICI - RAPPORTI DI INTERNAZIONALIZZAZIONE	RS	154.733,17		45.620,01		60.299,55		105.919,56		48.813,61		17.467,16
		CP	90.000,00		26.157,91		46.374,93		72.532,84		17.467,16		66.280,77
		T	244.733,17		71.777,92		106.674,48		178.452,40		66.280,77		0,00
6036	COLLEGIO DEI REVISORI - ONERI FISCALI E CONTRIBUTIVI SU COMPENSI AI COMPONENTI	RS	0,00		0,00		0,00		0,00		0,00		0,00
		CP	45.000,00		40.455,03		0,00		40.455,03		4.544,97		4.544,97
		T	45.000,00		40.455,03		0,00		40.455,03		4.544,97		0,00
6037	COLLEGIO DEI REVISORI - RIMBORSO SPESE DI VIAGGIO	RS	0,00		0,00		0,00		0,00		0,00		0,00
		CP	16.000,00		16.000,00		0,00		16.000,00		16.000,00		0,00
		T	16.000,00		16.000,00		0,00		16.000,00		16.000,00		0,00
6038	ARMONIZZAZIONE DEL SISTEMA CONTABILE E DELLA GESTIONE DEL BILANCIO EX D.LGS. 118/2011	RS	7.401,00		7.401,00		0,00		7.401,00		7.401,00		0,00
		CP	4.000,00		2.009,84		1.990,16		4.000,00		4.000,00		0,00
		T	11.401,00		9.410,84		1.990,16		11.401,00		11.401,00		0,00
6041	COMMISSIONE PARI OPPORTUNITA' L.R. 26/1987	RS	0,00		0,00		0,00		0,00		0,00		0,00
		CP	30.000,00		550,80		674,26		1.225,06		28.774,94		28.774,94
		T	30.000,00		550,80		674,26		1.225,06		28.774,94		28.774,94
6051	CO.RE.COM. - INDENNITA' DI FUNZIONE AI COMPONENTI - LR. 19/1991, L.R. 9/2002	RS	28.872,34		0,00		0,00		0,00		28.872,34		3,27
		CP	240.000,00		239.996,73		0,00		239.996,73		28.872,34		28.872,34
		T	268.872,34		239.996,73		0,00		239.996,73		28.872,34		28.872,34
6052	CO.RE.COM. - FUNZIONAMENTO - LR. 19/1991; L.R. 9/2002	RS	19.401,30		10.721,30		0,00		10.721,30		10.721,30		8.680,00
		CP	50.000,00		23.933,52		26.028,73		49.962,25		37,75		37,75
		T	69.401,30		34.654,82		26.028,73		60.683,55		8.717,75		8.717,75



CONTO DEL BILANCIO 2013

Consiglio Regionale della Campania

GESTIONE SPESE

Codice e numero	DENOMINAZIONE	Residui Conservati e Stanz. Definitivi di Bilancio			Conto del Tesoriere Pagamenti			Deter. dei residui Residui da riportare		Impegni		Minori Residui o Economie (E=D-A)
		Residui (A)			Residui (B)			Residui (C)		Residui (D=B+C)		
		Competenza (F)			Competenza (G)			Competenza (H)		Comp. (I=G+H)		
		Totale (M)			Totale (N)			Res. al 31/12 (O=C+H)		Impegni al 31/12 (P=D+I)		
1	2	3			4			5		6		7
6053	SPESE CORECOM PER ESERCIZIO DELEGHE AGCOM	RS	3.962,75	3.962,75	0,00	3.962,75	0,00	0,00	3.962,75	0,00	0,00	0,00
		CP	423.495,17	13.438,05	0,00	423.495,17	410.057,12	0,00	423.495,17	0,00	0,00	0,00
		T	427.457,92	17.400,80	0,00	427.457,92	410.057,12	0,00	427.457,92	0,00	0,00	0,00
6061	CONSULTA REGIONALE FEMMINILE - L.R. 14/1977	RS	0,00	0,00	0,00	0,00	0,00	0,00	0,00	0,00	0,00	0,00
		CP	0,00	0,00	0,00	0,00	0,00	0,00	0,00	0,00	0,00	0,00
		T	0,00	0,00	0,00	0,00	0,00	0,00	0,00	0,00	0,00	0,00
6081	DIFENSORE CIVICO REGIONALE - RIMBORSO SPESE L.R. 23/1978	RS	0,00	0,00	0,00	0,00	0,00	0,00	0,00	0,00	0,00	0,00
		CP	20.000,00	19.507,00	0,00	19.507,00	403,20	0,00	19.507,00	0,00	0,00	493,00
		T	20.000,00	19.507,00	0,00	19.507,00	403,20	0,00	19.507,00	0,00	0,00	493,00
6082	UFFICIO DEL DIFENSORE CIVICO REGIONALE - SPESE DI FUNZIONAMENTO L.R. 23/1978	RS	0,00	0,00	0,00	0,00	0,00	0,00	0,00	0,00	0,00	0,00
		CP	4.000,00	1.058,35	0,00	1.058,35	403,20	0,00	1.461,55	0,00	0,00	2.538,45
		T	4.000,00	1.058,35	0,00	1.058,35	403,20	0,00	1.461,55	0,00	0,00	2.538,45
6091	ASSOCIAZIONE EX CONSIGLIERI - AREC - L.R. 17/2000	RS	25.000,00	25.000,00	0,00	25.000,00	0,00	0,00	25.000,00	0,00	0,00	0,00
		CP	20.000,00	0,00	0,00	0,00	20.000,00	0,00	20.000,00	0,00	0,00	0,00
		T	45.000,00	25.000,00	0,00	25.000,00	20.000,00	0,00	45.000,00	0,00	0,00	0,00
6093	PORTAVOCE DEL PRESIDENTE DEL CONSIGLIO REGIONALE (ART. 7 L. 150/2000)	RS	0,00	0,00	0,00	0,00	0,00	0,00	0,00	0,00	0,00	0,00
		CP	77.000,00	74.837,13	0,00	74.837,13	0,00	0,00	74.837,13	0,00	0,00	2.162,87
		T	77.000,00	74.837,13	0,00	74.837,13	0,00	0,00	74.837,13	0,00	0,00	2.162,87
6094	CONTRIBUTI OBBLIGATORI A CARICO ENTE SU PORTAVOCE DEL PRESIDENTE	RS	0,00	0,00	0,00	0,00	0,00	0,00	0,00	0,00	0,00	0,00
		CP	18.500,00	15.942,00	0,00	15.942,00	0,00	0,00	15.942,00	0,00	0,00	2.558,00
		T	18.500,00	15.942,00	0,00	15.942,00	0,00	0,00	15.942,00	0,00	0,00	2.558,00
6095	IRAP SU PORTAVOCE DEL PRESIDENTE	RS	0,00	0,00	0,00	0,00	0,00	0,00	0,00	0,00	0,00	0,00
		CP	6.500,00	0,00	0,00	0,00	0,00	0,00	0,00	0,00	0,00	6.500,00
		T	6.500,00	0,00	0,00	0,00	0,00	0,00	0,00	0,00	0,00	6.500,00



CONTO DEL BILANCIO 2013

Consiglio Regionale della Campania

GESTIONE SPESE

Codice e numero	DENOMINAZIONE	Residui Conservati e Stanz. Definitivi di Bilancio		Conto del Tesoriere Pagamenti		Deter. dei residui Residui da riportare		Impegni		Minori Residui o Economie
		Residui (A)		Residui (B)		Residui (C)		Residui (D=B+C)		
		Competenza (F)		Competenza (G)		Competenza (H)		Comp. (I=G+H)		(E=D-A)
		Totale (M)		Totale (N)		Res. al 31/12 (O=C+H)		Impegni al 31/12 (P=D+I)		
1	2	3		4		5		6		7
6101	CONTRIBUTO AL "CRAL CONSIGLIO REGIONALE"	RS	0,00	0,00	0,00	0,00	0,00	0,00	0,00	0,00
		CP	70.000,00	70.000,00	70.000,00	0,00	0,00	70.000,00	70.000,00	0,00
		T	70.000,00	70.000,00	70.000,00	0,00	0,00	70.000,00	70.000,00	0,00
6111	RICONOSCIMENTO DELLA REGIONE CAMPANIA AL SACRIFICIO DEI MILITARI TRINONE, COLETTA E PETRUCCI - L.R. 29/2003	RS	0,00	0,00	0,00	0,00	0,00	0,00	0,00	0,00
		CP	12.000,00	12.000,00	0,00	0,00	0,00	0,00	0,00	12.000,00
		T	12.000,00	12.000,00	0,00	0,00	0,00	0,00	0,00	12.000,00
6121	FORUM DELLA GIOVENTU' - SPESE DI FUNZIONAMENTO - L.R. 14/1989	RS	32.489,55	30.058,95	30.058,95	2.200,00	2.200,00	32.258,95	32.258,95	230,60
		CP	50.000,00	6.929,04	6.929,04	8.648,43	8.648,43	15.577,47	15.577,47	34.422,53
		T	82.489,55	36.987,99	36.987,99	10.848,43	10.848,43	47.836,42	47.836,42	34.653,13
6152	ISTITUZIONE GARANTE INFANZIA ED ADOLESCENZA: INDENNITA' DI FUNZIONE - L.R. 17/06	RS	0,00	0,00	0,00	0,00	0,00	0,00	0,00	0,00
		CP	28.000,00	27.972,00	27.972,00	0,00	0,00	27.972,00	27.972,00	28,00
		T	28.000,00	27.972,00	27.972,00	0,00	0,00	27.972,00	27.972,00	28,00
6153	UFFICIO DEL GARANTE DELL'INFANZIA E DELL' ADOLESCENZA: SPESE DI FUNZIONAMENTO L.R. 17/2006	RS	4.677,79	3.496,00	3.496,00	0,00	0,00	3.496,00	3.496,00	1.181,79
		CP	30.000,00	12.946,96	12.946,96	11.234,20	11.234,20	24.181,16	24.181,16	5.818,84
		T	34.677,79	16.442,96	16.442,96	11.234,20	11.234,20	27.677,16	27.677,16	7.000,63
6162	ISTITUZIONE UFFICIO GARANTE PERSONE SOTTOPOSTE A MISURE RISTRETTIVE ED OSSERVATORIO REG. DETENZIONE: INDENNITA' DI FUNZIONE - L.R. 18/06	RS	0,00	0,00	0,00	0,00	0,00	0,00	0,00	0,00
		CP	28.000,00	27.972,00	27.972,00	0,00	0,00	27.972,00	27.972,00	28,00
		T	28.000,00	27.972,00	27.972,00	0,00	0,00	27.972,00	27.972,00	28,00
6163	UFFICIO DEL GARANTE PERSONE SOTTOPOSTE A MISURE RISTRETTIVE ED OSSERVATORIO REG. LE DETENZIONE: SPESE DI FUNZIONAMENTO L.R. 18/2006	RS	10.452,07	10.452,07	10.452,07	0,00	0,00	10.452,07	10.452,07	0,00
		CP	30.000,00	9.373,38	9.373,38	19.311,21	19.311,21	28.684,59	28.684,59	1.315,41
		T	40.452,07	19.825,45	19.825,45	19.311,21	19.311,21	39.136,66	39.136,66	1.315,41
6164	GARANTE DEI DIRITTI DEI DETENUTI - SPESE PROGETTI FINANZIATI DALLA REGIONE CAMPANIA	RS	0,00	0,00	0,00	0,00	0,00	0,00	0,00	0,00
		CP	100.000,00	21.495,00	21.495,00	78.505,00	78.505,00	100.000,00	100.000,00	0,00
		T	100.000,00	21.495,00	21.495,00	78.505,00	78.505,00	100.000,00	100.000,00	0,00



Consiglio Regionale della Campania

CONTO DEL BILANCIO 2013**GESTIONE SPESE**

Codice e numero	DENOMINAZIONE	Residui Conservati e Stanz. Definitivi di Bilancio			Conto del Tesoriere Pagamenti			Deter. dei residui Residui da riportare		Impegni	Minori Residui o Economie
		Residui (A)			Residui (B)			Residui (C)			
		Competenza (F)			Competenza (G)			Competenza (H)		Comp. (I=G+H)	
		Totale (M)			Totale (N)			Res. al 31/12 (O=C+H)			Impegni al 31/12 (P=D+I)
1	2	3	4	5	6	7					
6165	COMPETENZE CAPO DI GABINETTO DEL PRESIDENTE	RS	0,00	0,00	0,00	0,00	0,00	0,00	0,00	0,00	0,00
		CP	113.000,00	50.169,65	50.169,65	0,00	0,00	0,00	50.169,65	62.830,35	
		T	113.000,00	50.169,65	50.169,65	0,00	0,00	0,00	50.169,65	62.830,35	
6166	ISTITUZIONE E FUNZIONAMENTO DEL CONSIGLIO DELLE AUTONOMIE LOCALI - CAL	RS	0,00	0,00	0,00	0,00	0,00	0,00	0,00	0,00	0,00
		CP	10.000,00	0,00	0,00	0,00	0,00	0,00	0,00	10.000,00	10.000,00
		T	10.000,00	0,00	0,00	0,00	0,00	0,00	0,00	10.000,00	10.000,00
6167	CONTRIBUTI OBBLIGATORI A CARICO ENTE SU COMPETENZE DEL CAPO DI GABINETTO DEL PRESIDENTE	RS	0,00	0,00	0,00	0,00	0,00	0,00	0,00	0,00	0,00
		CP	20.500,00	6.639,00	6.639,00	0,00	0,00	0,00	6.639,00	13.861,00	13.861,00
		T	20.500,00	6.639,00	6.639,00	0,00	0,00	0,00	6.639,00	13.861,00	13.861,00
6168	IRAP SU COMPETENZE DEL CAPO DI GABINETTO DEL PRESIDENTE	RS	0,00	0,00	0,00	0,00	0,00	0,00	0,00	0,00	0,00
		CP	6.500,00	2.371,00	2.371,00	0,00	0,00	0,00	2.371,00	4.129,00	4.129,00
		T	6.500,00	2.371,00	2.371,00	0,00	0,00	0,00	2.371,00	4.129,00	4.129,00
6200	ANAGRAFE PUBBLICA DEGLI ELETTI (L.R. 9/2010)	RS	0,00	0,00	0,00	0,00	0,00	0,00	0,00	0,00	0,00
		CP	59.268,44	59.268,44	59.268,44	0,00	59.268,44	59.268,44	59.268,44	0,00	0,00
		T	59.268,44	59.268,44	59.268,44	0,00	59.268,44	59.268,44	59.268,44	0,00	0,00
6211	SPESE LEGALI PER CONTENZIOSO	RS	1.558,40	1.558,40	1.558,40	0,00	0,00	0,00	1.558,40	0,00	0,00
		CP	25.000,00	19.821,20	19.821,20	0,00	4.270,46	4.270,46	24.091,66	908,34	908,34
		T	26.558,40	21.379,60	21.379,60	0,00	4.270,46	4.270,46	25.650,06	908,34	908,34
6311	IRAP SU LAVORO AUTONOMO OCCASIONALE	RS	0,00	0,00	0,00	0,00	0,00	0,00	0,00	0,00	0,00
		CP	10.000,00	0,00	0,00	0,00	0,00	0,00	0,00	10.000,00	10.000,00
		T	10.000,00	0,00	0,00	0,00	0,00	0,00	0,00	10.000,00	10.000,00
6312	IRAP SI INDENNITA' CORECOM E GARANTI PER L'INFANZIA E PER DIRITTI DEI DETENUTI	RS	0,00	0,00	0,00	0,00	0,00	0,00	0,00	0,00	0,00
		CP	24.000,00	20.040,00	20.040,00	0,00	0,00	0,00	20.040,00	3.960,00	3.960,00
		T	24.000,00	20.040,00	20.040,00	0,00	0,00	0,00	20.040,00	3.960,00	3.960,00

Stampato il 30/07/2014



Consiglio Regionale della Campania

CONTO DEL BILANCIO 2013**GESTIONE SPESE**

Codice e numero	DENOMINAZIONE	Residui Conservati e Stanz. Definitivi di Bilancio					Conto del Tesoriere Pagamenti		Deter. dei residui Residui da riportare		Impegni	Minori Residui o Economie
		Residui (A)		Residui (B)		Residui (C)		Residui (D=B+C)		(E=D-A)		
		Competenza (F)		Competenza (G)		Competenza (H)		Comp. (=G+H)			(L=I-F)	
		Totale (M)		Totale (N)		Res. al 31/12 (O=C+H)		Impegni al 31/12 (P=D+I)		7		
1	2	3		4		5		6			7	
6411	SERVIZIO STUDI LEGISLATIVI - SPESE PER INIZIATIVE EDITORIALI E PUBBLICAZIONI VOLTE ALLA PROMOZIONE DELL'IMMAGINE DEL CONSIGLIO REGIONALE	RS	8.137,00	8.137,00	0,00	8.137,00	0,00	8.137,00	0,00	8.137,00	0,00	
		CP	25.000,00	0,00	0,00	0,00	0,00	0,00	0,00	0,00	25.000,00	
		T	33.137,00	8.137,00	0,00	8.137,00	0,00	8.137,00	0,00	8.137,00	25.000,00	
6412	RIMBORSO SPESE FORFETTARIO TIROCINO FORMATIVO - L.92/202 .D.L. 76/2013	RS	0,00	0,00	0,00	0,00	0,00	0,00	0,00	0,00	0,00	
		CP	1.000,00	0,00	0,00	0,00	1.000,00	0,00	1.000,00	0,00	0,00	
		T	1.000,00	0,00	0,00	0,00	1.000,00	0,00	1.000,00	0,00	0,00	
6511	SERVIZIO AFFARI GIURIDICI - ACCESSO A BANCHE DATI E PUBBLICAZIONI GIURIDICHE ON LINE	RS	0,00	0,00	0,00	0,00	0,00	0,00	0,00	0,00	0,00	
		CP	3.000,00	304,92	0,00	304,92	0,00	0,00	0,00	304,92	2.695,08	
		T	3.000,00	304,92	0,00	304,92	0,00	0,00	0,00	304,92	2.695,08	
Totale Intervento		RS	1.062.513,34	188.466,30	0,00	188.466,30	84.499,55	272.965,85	789.547,49			
		CP	2.144.763,61	1.050.692,56	0,00	1.050.692,56	765.383,97	1.816.076,53	328.687,08			
		T	3.207.276,95	1.239.158,86	0,00	1.239.158,86	849.883,52	2.089.042,38	1.118.234,57			
Intervento		1.01 .01 .07	UPB 07 - Fondo di riserva									
7900	FONDO DI RISERVA PER SPESE OBBLIGATORIE	RS	0,00	0,00	0,00	0,00	0,00	0,00	0,00	0,00	0,00	
		CP	0,00	0,00	0,00	0,00	0,00	0,00	0,00	0,00	0,00	
		T	0,00	0,00	0,00	0,00	0,00	0,00	0,00	0,00	0,00	
7901	FONDO DI RISERVA PER SPESE IMPREVISTE	RS	0,00	0,00	0,00	0,00	0,00	0,00	0,00	0,00	0,00	
		CP	0,00	0,00	0,00	0,00	0,00	0,00	0,00	0,00	0,00	
		T	0,00	0,00	0,00	0,00	0,00	0,00	0,00	0,00	0,00	
Totale Intervento		RS	0,00	0,00	0,00	0,00	0,00	0,00	0,00	0,00		
		CP	0,00	0,00	0,00	0,00	0,00	0,00	0,00	0,00		
		T	0,00	0,00	0,00	0,00	0,00	0,00	0,00	0,00		
Totale Servizio		RS	53.907.035,09	15.437.431,39	0,00	15.437.431,39	32.050.460,76	47.487.892,15	6.419.142,94			
		CP	58.651.829,53	42.810.856,48	0,00	42.810.856,48	9.765.873,74	52.576.730,22	6.075.099,31			
		T	112.558.864,62	58.248.287,87	0,00	58.248.287,87	41.816.334,50	100.064.622,37	12.494.242,25			

**CONTO DEL BILANCIO 2013****GESTIONE SPESE**

Codice e numero	DENOMINAZIONE	Residui Conservati e Stanz. Definitivi di Bilancio			Conto del Tesoriere Pagamenti			Deter. dei residui Residui da riportare		Impegni	Minori Residui o Economie
		Residui (A)	Competenza (F)	Totale (M)	Residui (B)	Competenza (G)	Totale (N)	Residui (C)	Competenza (H)		
1	2	3			4			5		6	7
	Totale Funzione 1.01	RS	53.907.035,09		15.437.431,39		32.050.460,76		47.487.892,15		6.419.142,94
		CP	58.651.829,53		42.810.856,48		9.765.873,74		52.576.730,22		6.075.099,31
		T	112.558.864,62		58.248.287,87		41.816.334,50		100.064.622,37		12.494.242,25
	Totale Titolo 1	RS	53.907.035,09		15.437.431,39		32.050.460,76		47.487.892,15		6.419.142,94
		CP	58.651.829,53		42.810.856,48		9.765.873,74		52.576.730,22		6.075.099,31
		T	112.558.864,62		58.248.287,87		41.816.334,50		100.064.622,37		12.494.242,25

Handwritten signature

**CONTO DEL BILANCIO 2013****GESTIONE SPESE**

Codice e numero	DENOMINAZIONE	Residui Conservati e Stanz. Definitivi di Bilancio		Conto del Tesoriere Pagamenti		Deter. del residui Residui da riportare		Impegni		Minori Residui o Economie (E=D-A)
		Residui (A)	Competenza (F)	Residui (B)	Competenza (G)	Residui (C)	Competenza (H)	Residui (D=B+C)	Comp. (=G+H)	
		Totale (M)		Totale (N)		Res. al 31/12 (O=C+H)		Impegni al 31/12 (P=D+I)		
		3		4		5		6		

Riassunto del Titolo 1**SPESE PER IL FUNZIONAMENTO DEL CONSIGLIO REGIONALE****Funzione 1.01**

Spese correnti

RS	53.907.035,09	15.437.431,39	32.050.460,76	47.487.892,15	6.419.142,94
CP	58.651.829,53	42.810.856,48	9.765.873,74	52.576.730,22	6.075.099,31
T	112.558.864,62	58.248.287,87	41.816.334,50	100.064.622,37	12.494.242,25
Totale Titolo 1	RS	15.437.431,39	32.050.460,76	47.487.892,15	6.419.142,94
	CP	42.810.856,48	9.765.873,74	52.576.730,22	6.075.099,31
	T	58.248.287,87	41.816.334,50	100.064.622,37	12.494.242,25



CONTO DEL BILANCIO 2013

Consiglio Regionale della Campania

GESTIONE SPESE

Codice e numero	DENOMINAZIONE	3			4			5		6		Minori Residui o Economie (E=D-A) (L=I-F)
		Residui Conservati e Stanzi. Definitivi di Bilancio			Conto del Tesoriere Pagamenti			Deter. dei residui Residui da riportare		Impegni		
		Residui (A)	Residui (B)	Residui (C)	Residui (B)	Residui (C)	Residui (D=B+C)	Residui (D=B+C)	Residui (D=B+C)	Residui (D=B+C)	Residui (D=B+C)	
		Competenza (F)	Competenza (G)	Competenza (H)	Competenza (G)	Competenza (H)	Comp. (I=G+H)	Comp. (I=G+H)	Comp. (I=G+H)	Comp. (I=G+H)	Comp. (I=G+H)	
1	2	Totale (M)			Totale (N)			Res. al 31/12 (O=C+H)		Impegni al 31/12 (P=D+I)		7
	Titolo 2 CONTABILITA' SPECIALI - PARTITE DI GIRO											
	Funzione 2.01 Spese correnti											
	Servizio 2.01 .01 Ragioneria Generale											
	Intervento 2.01 .01 .08 UPB 08 - Partite di giro											
8001	VERSAMENTO RITENUTE ERARIALI SU REDDITI DA LAVORO	RS	0,00									
		CP	13.000.000,00		0,00			0,00		0,00		0,00
		T	13.000.000,00		7.598.371,88			0,00		7.598.371,88		5.401.628,12
8002	VERSAMENTO TRATTENUTE EXTRAFISCALI SU REDDITI DA LAVORO	RS	118.272,10		73.601,02			33.195,16		106.796,18		11.475,92
		CP	1.500.000,00		892.441,78			9.473,33		901.915,11		598.084,89
		T	1.618.272,10		966.042,80			42.668,49		1.008.711,29		609.560,81
8003	VERSAMENTO RITENUTE PREVIDENZIALI E ASSISTENZIALI SU REDDITI DA LAVORO	RS	0,00		0,00			0,00		0,00		0,00
		CP	4.000.000,00		2.819.468,57			0,00		2.819.468,57		1.180.531,43
		T	4.000.000,00		2.819.468,57			0,00		2.819.468,57		1.180.531,43
8004	ALTRE USCITE PER PARTITE DI GIRO DIVERSE	RS	37.473,70		15.622,93			0,00		15.622,93		21.850,77
		CP	1.400.000,00		771.551,06			11.227,18		782.778,24		617.221,76
		T	1.437.473,70		787.173,99			11.227,18		798.401,17		639.072,53
8005	COSTITUZIONE FONDO ECONOMALE	RS	0,00		0,00			0,00		0,00		0,00
		CP	100.000,00		100.000,00			0,00		100.000,00		0,00
		T	100.000,00		100.000,00			0,00		100.000,00		0,00
8006	PAGAMENTO DEGLI ASSEGNI VITALIZI EX CONSIGLIERI REGIONALI PER ORDINE E CONTO DELLA GIUNTA REGIONALE	RS	0,00		0,00			0,00		0,00		0,00
		CP	4.000.000,00		3.343.328,01			0,00		3.343.328,01		656.671,99
		T	4.000.000,00		3.343.328,01			0,00		3.343.328,01		656.671,99
	Totale Intervento 2.01 .01 .08	RS	155.745,80		89.223,95			33.195,16		122.419,11		33.326,69
		CP	24.000.000,00		15.525.161,30			20.700,51		15.545.861,81		8.454.138,19
		T	24.155.745,80		15.614.385,25			53.895,67		15.668.280,92		8.487.464,88

Stampato il 30/07/2014

**CONTO DEL BILANCIO 2013****GESTIONE SPESE**

Codice e numero	DENOMINAZIONE	Residui Conservati e Stanz. Definitivi di Bilancio			Conto del Tesoriere Pagamenti		Deter. dei residui Residui da riportare		Impegni		Minori Residui o Economie	
		Residui (A)			Residui (B)		Residui (C)		Residui (D=B+C)			(E=D-A)
		Competenza (F)			Competenza (G)		Competenza (H)		Comp. (=G+H)			
		Totale (M)			Totale (N)		Res. al 31/12 (O=C+H)		Impegni al 31/12 (P=D+I)			(L=I-F)
1	2	3	4	5	6	7						
	Totale Servizio	2.01	RS 155.745,80 CP 24.000.000,00 T 24.155.745,80	89.223,95 15.525.161,30 15.614.385,25	33.195,16 20.700,51 53.895,67	122.419,11 15.545.861,81 15.668.280,92	33.326,69 8.454.138,19 8.487.464,88					
	Totale Funzione	2.01	RS 155.745,80 CP 24.000.000,00 T 24.155.745,80	89.223,95 15.525.161,30 15.614.385,25	33.195,16 20.700,51 53.895,67	122.419,11 15.545.861,81 15.668.280,92	33.326,69 8.454.138,19 8.487.464,88					
	Totale Titolo	2	RS 155.745,80 CP 24.000.000,00 T 24.155.745,80	89.223,95 15.525.161,30 15.614.385,25	33.195,16 20.700,51 53.895,67	122.419,11 15.545.861,81 15.668.280,92	33.326,69 8.454.138,19 8.487.464,88					



Consiglio Regionale della Campania

CONTO DEL BILANCIO 2013

GESTIONE SPESE

Codice e numero	DENOMINAZIONE	Residui Conservati e Stanz. Definitivi di Bilancio		Conto del Tesoriere Pagamenti		Deter. dei residui Residui da riportare		Impegni		Minori Residui o Economie
		Residui (A)	Competenza (F)	Residui (B)	Competenza (G)	Residui (C)	Competenza (H)	Residui (D=B+C)	Comp. (I=G+H) Impegni al 31/12 (P=D+I)	
		Totale (M)		Totale (N)		Res. al 31/12 (O=C+H)		6		(L=I-F)
		3		4		5		6		
1	2									
Riassunto del Titolo 2										
CONTABILITA' SPECIALI - PARTITE DI GIRO										
Funzione 2.01										
Spese correnti										
	RS	155.745,80		89.223,95		33.195,16		122.419,11		33.326,69
	CP	24.000.000,00		15.525.161,30		20.700,51		15.545.861,81		8.454.138,19
	T	24.155.745,80		15.614.385,25		53.895,67		15.668.280,92		8.487.464,88
	Totale Titolo 2	RS	155.745,80	89.223,95		33.195,16		122.419,11		33.326,69
	CP	24.000.000,00		15.525.161,30		20.700,51		15.545.861,81		8.454.138,19
	T	24.155.745,80		15.614.385,25		53.895,67		15.668.280,92		8.487.464,88
	Totale	RS	54.062.780,89	15.526.655,34		32.083.655,92		47.610.311,26		6.452.469,63
	CP	82.651.829,53		58.336.017,78		9.786.574,25		68.122.592,03		14.529.237,50
	T	136.714.610,42		73.862.673,12		41.870.230,17		115.732.903,29		20.981.707,13

CONTO DEL BILANCIO 2013

GESTIONE SPESE

Codice e numero	DENOMINAZIONE	Residui Conservati e Stanz. Definitivi di Bilancio		Conto del Tesoriere Pagamenti		Deter. dei residui Residui da riportare		Impegni		Minori Residui o Economie
		Residui (A)	Competenza (F)	Residui (B)	Competenza (G)	Residui (C)	Competenza (H)	Residui (D=B+C)	Comp. (I=G+H)	
		Totale (M)		Totale (N)		Res. al 31/12 (O=C+H)		Impegni al 31/12 (P=D+I)		(E=D-A)
		3		4		5		6		
1	2									

RIEPILOGO GENERALE DELLE SPESE

TITOLO 1	SPESE PER IL FUNZIONAMENTO DEL CONSIGLIO REGIONALE	RS	53.907.035,09	15.437.431,39	32.050.460,76	47.487.892,15	6.419.142,94
		CP	58.651.829,53	42.810.856,48	9.765.873,74	52.576.730,22	6.075.099,31
		T	112.558.864,62	58.248.287,87	41.816.334,50	100.064.622,37	12.494.242,25
TITOLO 2	CONTABILITA' SPECIALI - PARTITE DI GIRO	RS	155.745,80	89.223,95	33.195,16	122.419,11	33.326,69
		CP	24.000.000,00	15.525.161,30	20.700,51	15.545.861,81	8.454.138,19
		T	24.155.745,80	15.614.385,25	53.895,67	15.668.280,92	8.487.464,88
Totale		RS	54.062.780,89	15.526.655,34	32.083.655,92	47.610.311,26	6.452.469,63
		CP	82.651.829,53	58.336.017,78	9.786.574,25	68.122.592,03	14.529.237,50
		T	136.714.610,42	73.862.673,12	41.870.230,17	115.732.903,29	20.981.707,13
Disavanzo di Amministrazione			0,00				
Totale Generale delle Spese		RS	54.062.780,89	15.526.655,34	32.083.655,92	47.610.311,26	
		CP	82.651.829,53	58.336.017,78	9.786.574,25	68.122.592,03	
		T	136.714.610,42	73.862.673,12	41.870.230,17	115.732.903,29	

GESTIONE SPESE

Codice e numero	DENOMINAZIONE		Conto del Tesoriere Pagamenti				Deter. dei residui Residui da riportare	Impegni	Minori Residui o Economie		
			Residui Conservati e Stanz. Definitivi di Bilancio		Residui (B)					Residui (D=B+C)	
			Residui (A)		Residui (C)					Comp. (=G+H)	
			Competenza (F)		Competenza (G)					Impegni al 31/12 (P=D+H)	
1	2	3	4	5	6	7					
TITOLO 1 SPESE PER IL FUNZIONAMENTO DEL CONSIGLIO REGIONALE											
Funzione 1.01 Spese correnti Servizio 1.01.01 Ragioneria Generale											
1.01.01.01	UPB 01 - Spese per gli organi del Consiglio Regionale	RS	88.524,44	88.524,44	0,00	88.524,44	0,00	189.645,71	0,00		
		CP	13.354.065,92	13.162.548,39	1.871,82	13.164.420,21	1.871,82	189.645,71	189.645,71		
		T	13.442.590,36	13.251.072,83	1.871,82	13.252.944,65	1.871,82	189.645,71	189.645,71		
1.01.01.02	UPB 02 - Spese di rappresentanza	RS	18.707,11	10.333,36	0,00	10.333,36	0,00	8.373,75	8.373,75		
		CP	58.000,00	24.258,77	9.929,38	34.188,15	9.929,38	23.811,85	23.811,85		
		T	76.707,11	34.592,13	9.929,38	44.521,51	9.929,38	32.185,60	32.185,60		
1.01.01.03	UPB 03 - Spese per il funzionamento degli uffici e dei servizi	RS	12.720.578,94	7.374.327,65	2.482.686,66	9.857.014,31	2.482.686,66	2.863.564,63	2.863.564,63		
		CP	12.493.000,00	7.832.104,22	4.247.154,71	12.079.258,93	4.247.154,71	413.741,07	413.741,07		
		T	25.213.578,94	15.206.431,87	6.729.841,37	21.936.273,24	6.729.841,37	3.277.305,70	3.277.305,70		
1.01.01.04	UPB 04 - Spese per il personale	RS	39.344.854,81	7.115.541,11	29.483.274,55	36.598.815,66	29.483.274,55	2.746.039,15	2.746.039,15		
		CP	27.941.298,00	19.498.221,19	4.262.581,21	23.760.802,40	4.262.581,21	4.180.495,60	4.180.495,60		
		T	67.286.152,81	26.613.762,30	33.745.855,76	60.359.618,06	33.745.855,76	6.926.534,75	6.926.534,75		
1.01.01.05	UPB 05 - Spese per il funzionamento dei gruppi consiliari	RS	671.856,45	660.238,53	0,00	660.238,53	0,00	11.617,92	11.617,92		
		CP	2.660.702,00	1.243.031,35	478.952,65	1.721.984,00	478.952,65	938.718,00	938.718,00		
		T	3.332.558,45	1.903.269,88	478.952,65	2.382.222,53	478.952,65	950.335,92	950.335,92		
1.01.01.06	UPB 06 - Spese istituzionali generali	RS	1.062.513,34	188.466,30	84.499,55	272.965,85	84.499,55	789.547,49	789.547,49		
		CP	2.144.763,61	1.050.692,56	765.383,97	1.816.076,53	765.383,97	328.687,08	328.687,08		
		T	3.207.276,95	1.239.158,86	849.883,52	2.089.042,38	849.883,52	1.118.234,57	1.118.234,57		
1.01.01.07	UPB 07 - Fondo di riserva	RS	0,00	0,00	0,00	0,00	0,00	0,00	0,00		
		CP	0,00	0,00	0,00	0,00	0,00	0,00	0,00		
		T	0,00	0,00	0,00	0,00	0,00	0,00	0,00		

**CONTO DEL BILANCIO 2013****GESTIONE SPESE**

Codice e numero	DENOMINAZIONE	Residui Conservati e Stanz. Definitivi di Bilancio		Conto del Tesoriere Pagamenti		Deter. dei residui Residui da riportare		Impegni		Minori Residui o Economie (E=D-A)
		Residui (A)	Residui (B)	Residui (C)	Residui (D=B+C)	Residui (E=G+H)	Impegni al 31/12 (P=D+I)	(L=I-F)		
		Competenza (F)	Competenza (G)	Competenza (H)	Comp. (=G+H)					
		Totale (M)	Totale (N)	Res. al 31/12 (O=C+H)						
1	2	3	4	5	6	7				
	Totale Servizio	1.01.01	RS 53.907.035,09 CP 58.651.829,53 T 112.558.864,62	15.437.431,39 42.810.856,48 58.248.287,87	32.050.460,76 9.765.873,74 41.816.334,50	47.487.892,15 52.576.730,22 100.064.622,37	6.419.142,94 6.075.099,31 12.494.242,25			
	Totale Funzione	1.01	RS 53.907.035,09 CP 58.651.829,53 T 112.558.864,62	15.437.431,39 42.810.856,48 58.248.287,87	32.050.460,76 9.765.873,74 41.816.334,50	47.487.892,15 52.576.730,22 100.064.622,37	6.419.142,94 6.075.099,31 12.494.242,25			
	Totale Titolo	1	RS 53.907.035,09 CP 58.651.829,53 T 112.558.864,62	15.437.431,39 42.810.856,48 58.248.287,87	32.050.460,76 9.765.873,74 41.816.334,50	47.487.892,15 52.576.730,22 100.064.622,37	6.419.142,94 6.075.099,31 12.494.242,25			

For



CONTO DEL BILANCIO 2013

Consiglio Regionale della Campania

GESTIONE SPESE

Codice e numero	DENOMINAZIONE	Residui Conservati e Stanz. Definitivi di Bilancio		Conto del Tesoriere Pagamenti		Deter. dei residui Residui da riportare		Impegni		Minori Residui o Economie
		Residui (A)	Competenza (F)	Residui (B)	Competenza (G)	Residui (C)	Competenza (H)	Residui (D=B+C)	Comp. (=G+H)	
		Totale (M)		Totale (N)		Res. al 31/12 (O=C+H)		Impegni al 31/12 (P=D+I)		(L=I-F)
		3		4		5		6		
1	2									

Riassunto del Titolo 1

SPESE PER IL FUNZIONAMENTO DEL CONSIGLIO REGIONALE

Funzione 1.01

Spese correnti

RS	53.907.035,09
CP	58.651.829,53
T	112.558.864,62

Totale Titolo 1

RS	53.907.035,09
CP	58.651.829,53
T	112.558.864,62

15.437.431,39	32.050.460,76	47.487.892,15	6.419.142,94
42.810.856,48	9.765.873,74	52.576.730,22	6.075.099,31
58.248.287,87	41.816.334,50	100.064.622,37	12.494.242,25

15.437.431,39	32.050.460,76	47.487.892,15	6.419.142,94
42.810.856,48	9.765.873,74	52.576.730,22	6.075.099,31
58.248.287,87	41.816.334,50	100.064.622,37	12.494.242,25

**CONTO DEL BILANCIO 2013****GESTIONE SPESE**

Codice e numero	DENOMINAZIONE	3		4		5		6		Minori Residui o Economie (E=D-A) (L=I-F)	
		Residui Conservati e Stanz. Definitivi di Bilancio		Conto del Tesoriere Pagamenti		Deter. dei residui Residui da riportare		Impegni			
		Residui (A)	Competenza (F)	Residui (B)	Competenza (G)	Residui (C)	Competenza (H)	Residui (D=B+C)	Comp. (I=G+H)		
		Totale (M)		Totale (N)		Res. al 31/12 (O=C+H)		Impegni al 31/12 (P=D+I)			
1	2	3		4		5		6		7	
TITOLO 2 CONTABILITA' SPECIALI - PARTITE DI GIRO											
Funzione 2.01 Spese correnti											
Servizio 2.01.01 Ragioneria Generale											
2.01.01.08	UPB 08 - Partite di giro	RS	155.745,80	89.223,95	33.195,16	122.419,11	33.195,16	122.419,11	33.326,69		
		CP	24.000.000,00	15.525.161,30	20.700,51	15.545.861,81	20.700,51	15.545.861,81	8.454.138,19		
		T	24.155.745,80	15.614.385,25	53.895,67	15.668.280,92	53.895,67	15.668.280,92	8.487.464,88		
	Totale Servizio	RS	155.745,80	89.223,95	33.195,16	122.419,11	33.195,16	122.419,11	33.326,69		
		CP	24.000.000,00	15.525.161,30	20.700,51	15.545.861,81	20.700,51	15.545.861,81	8.454.138,19		
		T	24.155.745,80	15.614.385,25	53.895,67	15.668.280,92	53.895,67	15.668.280,92	8.487.464,88		
	Totale Funzione	RS	155.745,80	89.223,95	33.195,16	122.419,11	33.195,16	122.419,11	33.326,69		
		CP	24.000.000,00	15.525.161,30	20.700,51	15.545.861,81	20.700,51	15.545.861,81	8.454.138,19		
		T	24.155.745,80	15.614.385,25	53.895,67	15.668.280,92	53.895,67	15.668.280,92	8.487.464,88		
	Totale Titolo	RS	155.745,80	89.223,95	33.195,16	122.419,11	33.195,16	122.419,11	33.326,69		
		CP	24.000.000,00	15.525.161,30	20.700,51	15.545.861,81	20.700,51	15.545.861,81	8.454.138,19		
		T	24.155.745,80	15.614.385,25	53.895,67	15.668.280,92	53.895,67	15.668.280,92	8.487.464,88		

**CONTO DEL BILANCIO 2013****GESTIONE SPESE**

Codice e numero	DENOMINAZIONE	Residui Conservati e Stanz. Definitivi di Bilancio		Conto del Tesoriere Pagamenti		Deter. dei residui Residui da riportare		Impegni		Minori Residui o Economie
		Residui (A)	Competenza (F)	Residui (B)	Competenza (G)	Residui (C)	Competenza (H)	Residui (D=B+C)	Comp. (I=G+H)	
		Totale (M)		Totale (N)		Res. al 31/12 (O=C+H)		Impegni al 31/12 (P=D+I)		(L=I-F)
		3	4	5	6	7				
1	2	3	4	5	6	7				
Riassunto del Titolo 2										
CONTABILITA' SPECIALI - PARTITE DI GIRO										
Funzione 2.01										
Spese correnti										
	RS	155.745,80	89.223,95	33.195,16	122.419,11	33.326,69				
	CP	24.000.000,00	15.525.161,30	20.700,51	15.545.861,81	8.454.138,19				
	T	24.155.745,80	15.614.385,25	53.895,67	15.668.280,92	8.487.464,88				
	Totale Titolo 2									
	RS	155.745,80	89.223,95	33.195,16	122.419,11	33.326,69				
	CP	24.000.000,00	15.525.161,30	20.700,51	15.545.861,81	8.454.138,19				
	T	24.155.745,80	15.614.385,25	53.895,67	15.668.280,92	8.487.464,88				
	Totale									
	RS	54.062.780,89	15.526.655,34	32.083.655,92	47.610.311,26	6.452.469,63				
	CP	82.651.829,53	58.336.017,78	9.786.574,25	68.122.592,03	14.529.237,50				
	T	136.714.610,42	73.862.673,12	41.870.230,17	115.732.903,29	20.981.707,13				

CONTO DEL BILANCIO 2013

GESTIONE SPESE

Codice e numero	DENOMINAZIONE	Residui Conservati e Stanz. Definitivi di Bilancio		Conto del Tesoriere Pagamenti		Deter. dei residui Residui da riportare		Impegni		Minori Residui o Economie
		Residui (A)	Competenza (F)	Residui (B)	Competenza (G)	Residui (C)	Competenza (H)	Residui (D=B+C)	Comp. (=G+H)	
		Totale (M)		Totale (N)		Res. al 31/12 (O=C+H)		Impegni al 31/12 (P=D+I)		(L=I-F)
		3	4	5	6	7				
1	2									

RIEPILOGO GENERALE DELLE SPESE

TITOLO 1	RS	53.907.035,09	15.437.431,39	32.050.460,76	47.487.892,15	6.419.142,94
	CP	58.651.829,53	42.810.856,48	9.765.873,74	52.576.730,22	6.075.099,31
	T	112.558.864,62	58.248.287,87	41.816.334,50	100.064.622,37	12.494.242,25
TITOLO 2	RS	155.745,80	89.223,95	33.195,16	122.419,11	33.326,69
	CP	24.000.000,00	15.525.161,30	20.700,51	15.545.861,81	8.454.138,19
	T	24.155.745,80	15.614.385,25	53.895,67	15.668.280,92	8.487.464,88
Totale	RS	54.062.780,89	15.526.655,34	32.083.655,92	47.610.311,26	6.452.469,63
	CP	82.651.829,53	58.336.017,78	9.786.574,25	68.122.592,03	14.529.237,50
	T	136.714.610,42	73.862.673,12	41.870.230,17	115.732.903,29	20.981.707,13
Disavanzo di Amministrazione		0,00				
Totale Generale delle Spese	RS	54.062.780,89	15.526.655,34	32.083.655,92	47.610.311,26	
	CP	82.651.829,53	58.336.017,78	9.786.574,25	68.122.592,03	
	T	136.714.610,42	73.862.673,12	41.870.230,17	115.732.903,29	



CONTO DEL BILANCIO 2013

Consiglio Regionale della Campania

QUADRO GENERALE RIASSUNTIVO DELLE SPESE

SPESE	COMPETENZA							RESIDUI				
	Previsioni Iniziali	Previsioni Definitive	% di Def.	Impegni		Pagamenti	% di Real.	Residui della Competenza	Conservati	Pagati	% di Real.	Rimasti
				Totale	Di cui Spese Correlate alle Entrate							
1	2	3	4	5	6	7	8	9	10	11	12	13
TITOLO 1												
SPESE PER IL FUNZIONAMENTO DEL CONSIGLIO REGIONALE	58.118.224,84	58.651.829,53	100,92	52.576.730,22	0,00	42.810.856,48	81,43	9.765.873,74	47.487.892,15	15.437.431,39	32,51	32.050.460,76
TITOLO 2												
CONTABILITA' SPECIALI - PARTITE DI GIRO	20.000.000,00	24.000.000,00	120,00	15.545.861,81	0,00	15.525.161,30	99,87	20.700,51	122.419,11	89.223,95	72,88	33.195,16
TOTALE SPESE FINALI	78.118.224,84	82.651.829,53	105,80	68.122.592,03	0,00	58.336.017,78	85,63	9.786.574,25	47.610.311,26	15.526.655,34	32,61	32.083.655,92
TOTALE	78.118.224,84	82.651.829,53	105,80	68.122.592,03	0,00	58.336.017,78	85,63	9.786.574,25	47.610.311,26	15.526.655,34	32,61	32.083.655,92

Disavanzo di Ammin. 0,00

Totale Generale delle Spese 78.118.224,84 82.651.829,53 105,80 68.122.592,03 0,00 58.336.017,78 85,63 9.786.574,25 47.610.311,26 15.526.655,34 32,61 32.083.655,92



Riepilogo Variazioni Capitoli di Entrata 2013

Consiglio Regionale della Campania

Esercizio: 2013

Capitolo	Descrizione	Rif. Bil. Variazione		Previsione		Variazioni		Assestato Importo
		V	NO	Delibera	Delibera	2013	2013	
2013 E 10	AVANZO DI AMMINISTRAZIONE			0,00		463.604,69		463.604,69
2013 E 3001	RIMBORSI E RECUPERI VARI	20/05/2013		0,00	NO	575		463.604,69
		2.01.0001					52.000,00	52.000,00
2013 E 3002	INTROITI DIVERSI	26/11/2013		0,00	UP	291		52.000,00
		2.01.0001					18.000,00	18.000,00
2013 E 6006	ENTRATE PER IL PAGAMENTO DEGLI ASSEGNI VITALIZI EX CONSIGLIERI REGIONALI PER ORDINE E CONTO DELLA GIUNTA REGIONALE	26/11/2013		0,00	UP	291		18.000,00
		3.01.0001					4.000.000,00	4.000.000,00
		02/07/2013			SB	21		1.000.000,00
		14/10/2013			DGB	41		3.000.000,00
Totale Variazioni Entrate				0,00		4.533.604,69		4.533.604,69



Riepilogo Variazioni Capitoli di Spesa 2013

Consiglio Regionale della Campania

Esercizio: 2013

Capitolo	Descrizione	Rif. Bil. Variazione		Previsione Delibera		Variazioni		Assestato Importo
		V	SB	SB	2013	2013	27	
2013 S 1041	CONVENZIONI AUTOSTRADALI	1.01.01.01		15.000,00		20.000,00		35.000,00
		15/07/2013	V	SB	2013	27		20.000,00
2013 S 3021	UTENZE ELETTRICHE - GAS - ACQUA	1.01.01.03		500.000,00		200.000,00		700.000,00
		26/11/2013	V	UP	2013	291		200.000,00
2013 S 3031	ACQUISTO CARTA, STAMPATI E MATERIALE DI CANCELLERIA	1.01.01.03		80.000,00		-20.000,00		60.000,00
		11/10/2013	V	DGB	2013	40		-10.000,00
		15/07/2013	V	SB	2013	27		-10.000,00
2013 S 3041	MANUTENZIONE E RIPARAZIONI MOBILI, ARREDI ED ATTREZZATURE	1.01.01.03		20.000,00		0,00		20.000,00
		11/10/2013	V	DGB	2013	40		-10.000,00
		15/07/2013	V	SB	2013	27		10.000,00
2013 S 3044	MANUTENZIONE ORDINARIA DEI LOCALI ED IMPIANTI ELEVATORI E TECNOLOGICI	1.01.01.03		522.000,00		168.000,00		690.000,00
		15/07/2013	V	SB	2013	27		100.000,00
		11/10/2013	V	DGB	2013	40		68.000,00
2013 S 3045	MANUTENZIONE STRORDINARIA DEI LOCALI, IMPIANTI ELEVATORI E TECNOLOGICI	1.01.01.03		50.000,00		50.000,00		100.000,00
		07/06/2013	V	SB	2013	23		50.000,00
2013 S 3051	NOLEGGIO ATTREZZATURE MACCHINARI E FOTOCOPIATRICI	1.01.01.03		200.000,00		-10.000,00		190.000,00
		15/07/2013	V	SB	2013	27		-10.000,00
2013 S 3092	ACQUISTO SERVIZI PER IL FUNZIONAMENTO DEL SERVIZIO DOCUMENTAZIONE, BIBLIOTECA	1.01.01.03		15.000,00		-13.000,00		2.000,00
		26/11/2013	V	UP	2013	291		-13.000,00
2013 S 3110	SERVIZI DI PULIZIA, TRASLOCO E FACCHINAGGIO	1.01.01.03		1.200.000,00		-50.000,00		1.150.000,00
		15/07/2013	V	SB	2013	27		-50.000,00
2013 S 3131	ACQUISTO CARBURANTE	1.01.01.03		40.000,00		-20.000,00		20.000,00
		15/07/2013	V	SB	2013	27		-20.000,00
2013 S 3140	ACQUISTO PUBBLICAZIONI, GIORNALI E RIVISTE	1.01.01.03		5.000,00		10.000,00		15.000,00
		15/07/2013	V	SB	2013	27		10.000,00
2013 S 3151	PREMI ASSICURATIVI	1.01.01.03		315.000,00		-68.000,00		247.000,00
		11/10/2013	V	DGB	2013	40		-48.000,00
		15/07/2013	V	SB	2013	27		-20.000,00
2013 S 3190	CONDUZIONE CED	1.01.01.03		1.530.000,00		-30.000,00		1.500.000,00



Riepilogo Variazioni Capitoli di Spesa 2013

Consiglio Regionale della Campania

Esercizio: 2013

Capitolo	Descrizione	Rif. Bil. Variazione		Previsione Delibera		Variazioni		Assestato Importo
		V	SB	SB	2013	2013	27	
2013 S 3206	IMPIANTI E MACCHINARI	1.01.01.03		50.000,00		-50.000,00		0,00
2013 S 4012	INTEGRAZIONE REGIONALE INDENNITA' PREMIO SERVIZIO DEL PERSONALE A CARICO DELL' ENTE (L.R. 15/81)	07/06/2013	V	SB	2013	23		-50.000,00
		1.01.01.04		200.000,00		134.113,00		334.113,00
2013 S 4061	RIMBORSI COMPETENZE RETRIBUTIVE DEL PERSONALE COMANDATO	26/11/2013	V	UP	2013	291		134.113,00
		1.01.01.04		1.840.000,00		-300.000,00		1.540.000,00
2013 S 4082	CONTRIBUTI E IRAP A CARICO ENTE SU RIMBORSI COMPETENZE PERSONALE COMANDATO/DISTACCATO	10/05/2013	V	UP	2013	237		-300.000,00
		1.01.01.04		2.109.600,00		-200.000,00		1.909.600,00
2013 S 4181	SALARIO ACCESSORIO PERSONALE SEGRETERIE	10/05/2013	V	UP	2013	237		-200.000,00
		1.01.01.04		2.200.000,00		-100.000,00		2.100.000,00
2013 S 4702	ANTICIPAZIONE INDENNITA' ACCESSORIE AL PERSONALE DISTACCATO/COMANDATO PRESSO ALTRE AMMINISTRAZIONI	10/05/2013	V	UP	2013	237		-100.000,00
		1.01.01.04		100.000,00		-25.000,00		75.000,00
2013 S 5022	SPESE PER IL PERSONALE DEI GRUPPI CONSILIARI	05/09/2013	V	SB	2013	27		-25.000,00
		1.01.01.05		1.414.000,00		600.000,00		2.014.000,00
2013 S 6014	O.I.V. ORGANISMO INDIPENDENTE DI VALUTAZIONE	10/05/2013	V	UP	2013	237		600.000,00
		1.01.01.06		100.000,00		-10.000,00		90.000,00
2013 S 6015	INTERVENTO STRUTTURA SEMIPERMANENTE INCENDIO CITTA' DELLA SCIENZA	26/11/2013	V	UP	2013	291		-10.000,00
		1.01.01.06		0,00		10.000,00		10.000,00
2013 S 6025	ADEMPIMENTI PREVISTI DALL'ART. 1 COMMI 2-3 DELLA L.R. 5/2013	26/11/2013	V	UP	2013	291		10.000,00
		1.01.01.06		0,00		25.000,00		25.000,00
2013 S 6032	COMPARTICIPAZIONE CONSIGLIO A CONVEGNI E CONGRESSI	05/09/2013	V	SB	2013	27		25.000,00
		1.01.01.06		30.000,00		20.000,00		50.000,00
2013 S 6035	SPESE PER ORGANIZZAZIONE E INFORMAZIONE ATTIVITA' TRA CONSIGLIO REGIONALE E ENTI PERIFERICI - RAPPORTI DI INTERNAZIONALIZZAZIONE	07/06/2013	V	SB	2013	23		20.000,00
		1.01.01.06		60.000,00		30.000,00		90.000,00
2013 S 6037	COLLEGIO DEI REVISORI - RIMBORSO SPESE DI VIAGGIO	07/06/2013	V	SB	2013	23		10.000,00
		26/11/2013	V	UP	2013	291		20.000,00
		1.01.01.06		0,00		16.000,00		16.000,00



Riepilogo Variazioni Capitoli di Spesa 2013

Consiglio Regionale della Campania

Esercizio: 2013

Capitolo	Descrizione	Rif. Bil. Variazione		Previsione Deliberata		Variazioni		Assestato Importo
		V	UP	2013	2013	2013	291	
2013 S 6051	CO.RE.COM.- INDENNITA' DI FUNZIONE AI COMPONENTI - L.R. 19/1991; L.R. 9/2002	1.01.01.06		230.000,00		10.000,00		16.000,00
2013 S 6053	SPESE CORECOM PER ESERCIZIO DELEGHE AGCOM	26/11/2013	V	UP	2013	291		240.000,00
2013 S 6061	CONSULTA REGIONALE FEMMINILE - L.R. 14/1977	1.01.01.06		99.890,48		323.604,69		10.000,00
2013 S 6081	DIFENSORE CIVICO REGIONALE -RIMBORSO SPESE L.R. 23/1978	05/09/2013	V	NO	2013	575		423.495,17
2013 S 6091	ASSOCIAZIONE EX CONSIGLIERI - AREC - L.R. 17/2000	1.01.01.06		30.000,00		-30.000,00		0,00
2013 S 6101	CONTRIBUTO AL "CRAL CONSIGLIO REGIONALE"	07/06/2013	V	SB	2013	23		-30.000,00
2013 S 6111	RICONOSCIMENTO DELLA REGIONE CAMPANIA AL SACRIFICIO DEI MILITARI TRINCRONE, COLETTA E PETRUCCI - L.R. 29/2003	1.01.01.06		0,00		20.000,00		20.000,00
2013 S 6164	GARANTEE DEI DIRITTI DEI DETENUTI - SPESE PROGETTI FINANZIATI DALLA REGIONE CAMPANIA	07/06/2013	V	SB	2013	23		20.000,00
2013 S 6200	ANAGRAFE PUBBLICA DEGLI ELETTI (L.R. 9/2010)	07/06/2013	V	SB	2013	23		-10.000,00
2013 S 6312	IRAP SI INDENNITA' CORECOM E GARANTI PER L'INFANZIA E PER I DIRITTI DEI DETENUTI	1.01.01.06		100.000,00		-30.000,00		70.000,00
2013 S 6411	SERVIZIO STUDI LEGISLATIVI - SPESE PER INIZIATIVE EDITORIALI E PUBBLICAZIONI VOLTE ALLA PROMOZIONE DELL'IMMAGINE DEL CONSIGLIO REGIONALE	26/11/2013	V	UP	2013	291		-30.000,00
2013 S 6412	RIMBORSO SPESE FORFETTARIO TIROCINO FORMATIVO - L.92/202 . D.L. 76/2013	1.01.01.06		12.000,00		0,00		12.000,00
2013 S 6511	SERVIZIO AFFARI GIURIDICI - ACCESSO A BANCHE DATI E PUBBLICAZIONI GIURIDICHE ON LINE	07/06/2013	V	SB	2013	23		20.000,00
		1.01.01.06		15.000,00		10.000,00		25.000,00
		26/11/2013	V	UP	2013	291		10.000,00
		1.01.01.06		0,00		1.000,00		1.000,00
		26/11/2013	V	UP	2013	291		1.000,00
		1.01.01.06		10.000,00		-7.000,00		3.000,00
		26/11/2013	V	UP	2013	291		-7.000,00



Riepilogo Variazioni Capitoli di Spesa 2013

Consiglio Regionale della Campania

Esercizio: 2013

Capitolo	Descrizione	Rif. Bil. Variazione	Previsione Delibera	Variazioni	Assestato Importo
2013 S 7900	FONDO DI RISERVA PER SPESE OBBLIGATORIE	1.01-01.07	150.113,00	-150.113,00	0,00
		26/11/2013 V	UP 2013	291	-150.113,00
2013 S 7901	FONDO DI RISERVA PER SPESE IMPREVISTE	1.01-01.07	151.000,00	-151.000,00	0,00
		26/11/2013 V	UP 2013	291	-151.000,00
2013 S 8006	PAGAMENTO DEGLI ASSEGNI VITALIZI EX CONSIGLIERI REGIONALI PER ORDINE E CONTO DELLA GIUNTA REGIONALE	2.01-01.08	0,00	4.000.000,00	4.000.000,00
		14/10/2013 V	DGB 2013	41	3.000.000,00
		02/07/2013 V	SB 2013	21	1.000.000,00
Totale Variazioni Spese			13.446.871,92	4.533.604,69	17.980.476,61

SCHEMI DI BILANCIO

ARMONIZZAZIONE

CONTABILE

EX D. LGS. 118/2011



CONTO DEL BILANCIO - GESTIONE DELLE ENTRATE

Consiglio Regionale della Campania

Esercizio: 2013

TITOLO TIPOLOGIA	DENOMINAZIONE	RESIDUI ATTIVI AL 1/1/2013 (RS)		RISCOSSIONI IN C/RESIDUI (RR)		ACCERTAMENTI (A)		RIACCERTAMENTI RESIDUI (R)	RESIDUI ATTIVI DA ESERCIZI PRECEDENTI (EP = RS - RR - R)	
		PREVISIONI DEFINITIVE DI COMPETENZA (CP)	PREVISIONI DEFINITIVE DI CASSA (CS)	RISCOSSIONI IN C/COMPETENZA (RC)	TOTALE RISCOSSIONI (TR=RR+RC)	MAGGIORI O MINORI ENTRATE DI COMPETENZA =CP-A	MAGGIORI O MINORI ENTRATE DI CASSA =CS-TR		RESIDUI ATTIVI DA ESERCIZIO DI COMPETENZA (EC=A-RC)	TOTALE RESIDUI ATTIVI DA RIPORTARE (TR=EP+EC)
	FONDO PLURIENNALE VINCOLATO PER SPESE CORRENTI		0,00							
	FONDO PLURIENNALE VINCOLATO PER SPESE IN CONTO CAPITALE		0,00							
	UTILIZZO AVANZO DI AMMINISTRAZIONE	CP	463.604,69							
Titolo 1	Entrate correnti di natura tributaria, contributiva e perequativa									
1.0101	Tipologia 101: Tributi diretti	RS	0,00	RR	0,00	A	0,00		EP	0,00
		CP	0,00	RC	0,00	CP	0,00	R	EC	0,00
		CS	0,00	TR	0,00	CS	0,00		TR	0,00
1.0102	Tipologia 102: Tributi indiretti	RS	0,00	RR	0,00	A	0,00		EP	0,00
		CP	0,00	RC	0,00	CP	0,00	R	EC	0,00
		CS	0,00	TR	0,00	CS	0,00		TR	0,00
1.0103	Tipologia 103: Tributi destinati al finanziamento della sanità	RS	0,00	RR	0,00	A	0,00		EP	0,00
		CP	0,00	RC	0,00	CP	0,00	R	EC	0,00
		CS	0,00	TR	0,00	CS	0,00		TR	0,00
1.0104	Tipologia 104: Tributi devoluti e regolati alle autonomie speciali	RS	0,00	RR	0,00	A	0,00		EP	0,00
		CP	0,00	RC	0,00	CP	0,00	R	EC	0,00
		CS	0,00	TR	0,00	CS	0,00		TR	0,00
1.0105	Tipologia 105: Compartecipazioni di tributi	RS	0,00	RR	0,00	A	0,00		EP	0,00
		CP	0,00	RC	0,00	CP	0,00	R	EC	0,00
		CS	0,00	TR	0,00	CS	0,00		TR	0,00
1.0301	Tipologia 301: Fondi perequativi da Amministrazioni Centrali	RS	0,00	RR	0,00	A	0,00		EP	0,00
		CP	0,00	RC	0,00	CP	0,00	R	EC	0,00
		CS	0,00	TR	0,00	CS	0,00		TR	0,00
1.0302	Tipologia 302: Fondi perequativi dalla Regione o Provincia autonoma	RS	0,00	RR	0,00	A	0,00		EP	0,00
		CP	0,00	RC	0,00	CP	0,00	R	EC	0,00
		CS	0,00	TR	0,00	CS	0,00		TR	0,00



CONTO DEL BILANCIO - GESTIONE DELLE ENTRATE

Consiglio Regionale della Campania

Esercizio: 2013

TITOLO TIPOLOGIA	DENOMINAZIONE	RESIDUI ATTIVI AL 1/1/2013 (RS)		RISCOSSIONI IN C/RESIDUI (RR)		ACCERTAMENTI (A)		RIACCERTAMENTI RESIDUI (R)	RESIDUI ATTIVI DA ESERCIZI PRECEDENTI (EP = RS -RR-R)				
		PREVISIONI DEFINITIVE DI COMPETENZA (CP)	PREVISIONI DEFINITIVE DI CASSA (CS)	RISCOSSIONI IN C/COMPETENZA (RC)	TOTALE RISCOSSIONI (TR=RR+RC)	MAGGIORI MINORI ENTRATE DI COMPETENZA =CP-A	MAGGIORI O MINORI ENTRATE DI CASSA =CS-TR		RESIDUI ATTIVI DA ESERCIZIO DI COMPETENZA (EC=A-RC)	TOTALE RESIDUI ATTIVI DA RIPORTARE (TR=EP+EC)			
		RS	CP	RR	RC	A	CP		CS		EP	EC	TR
Totale Titolo 1	Entrate correnti di natura tributaria, contributiva e perequativa	0,00	0,00	0,00	0,00	0,00	0,00	0,00	0,00	0,00	0,00	0,00	0,00

Handwritten signature



CONTO DEL BILANCIO - GESTIONE DELLE ENTRATE

Consiglio Regionale della Campania

Esercizio: 2013

TITOLO TIPOLOGIA	DENOMINAZIONE	RESIDUI ATTIVI AL 1/1/2013 (RS)		RISCOSSIONI IN C/RESIDUI (RR)		ACCERTAMENTI (A)		RIACCERTAMENTI RESIDUI (R)	RESIDUI ATTIVI DA ESERCIZI PRECEDENTI (EP = RS -RR-R)		
		PREVISIONI DEFINITIVE DI COMPETENZA (CP)	PREVISIONI DEFINITIVE DI CASSA (CS)	RISCOSSIONI IN C/COMPETENZA (RC)	TOTALE RISCOSSIONI (TR=RR+RC)	MAGGIORI O MINORI ENTRATE DI COMPETENZA =CP-A	MAGGIORI O MINORI ENTRATE DI CASSA =CS-TR		RESIDUI ATTIVI DA ESERCIZIO DI COMPETENZA (EC=A-RC)	TOTALE RESIDUI ATTIVI DA RIPORTARE (TR=EP+EC)	
TITOLO 2 Trasferimenti correnti											
2.0101	Tipologia 101: Trasferimenti correnti da Amministrazioni pubbliche	RS	58.021.237,53	RR	26.021.237,53	A	57.675.560,27		EP	32.000.000,00	
		CP	58.118.224,84	RC	32.274.128,30	CP	-442.664,57	R	EC	25.401.431,97	
		CS	116.139.462,37	TR	58.295.365,83	CS	57.844.096,54		TR	57.401.431,97	
2.0102	Tipologia 102: Trasferimenti correnti da Famiglie	RS	0,00	RR	0,00	A	0,00		EP	0,00	
		CP	0,00	RC	0,00	CP	0,00	R	EC	0,00	
		CS	0,00	TR	0,00	CS	0,00		TR	0,00	
2.0103	Tipologia 103: Trasferimenti correnti da imprese	RS	0,00	RR	0,00	A	0,00		EP	0,00	
		CP	0,00	RC	0,00	CP	0,00	R	EC	0,00	
		CS	0,00	TR	0,00	CS	0,00		TR	0,00	
2.0104	Tipologia 104: Trasferimenti correnti da Istituzioni Sociali Private	RS	0,00	RR	0,00	A	0,00		EP	0,00	
		CP	0,00	RC	0,00	CP	0,00	R	EC	0,00	
		CS	0,00	TR	0,00	CS	0,00		TR	0,00	
2.0105	Tipologia 105: Trasferimenti correnti dall'Unione Europea e dal Resto del Mondo	RS	0,00	RR	0,00	A	0,00		EP	0,00	
		CP	0,00	RC	0,00	CP	0,00	R	EC	0,00	
		CS	0,00	TR	0,00	CS	0,00		TR	0,00	
Totale Titolo 2 Trasferimenti correnti		RS	58.021.237,53	RR	26.021.237,53	A	57.675.560,27		EP	32.000.000,00	
		CP	58.118.224,84	RC	32.274.128,30	CP	-442.664,57	R	EC	25.401.431,97	
		CS	116.139.462,37	TR	58.295.365,83	CS	57.844.096,54		TR	57.401.431,97	

Handwritten signature



CONTO DEL BILANCIO - GESTIONE DELLE ENTRATE

Consiglio Regionale della Campania

Esercizio: 2013

TITOLO TIPOLOGIA	DENOMINAZIONE	RESIDUI ATTIVI AL 1/1/2013 (RS)		RISCOSSIONI IN C/RESIDUI (RR)		ACCERTAMENTI (A)		RIACCERTAMENTI RESIDUI (R)	RESIDUI ATTIVI DA ESERCIZI PRECEDENTI (EP = RS -RR-R)		
		PREVISIONI DEFINITIVE DI COMPETENZA (CP)		RISCOSSIONI IN C/COMPETENZA (RC)		MAGGIORI O MINORI ENTRATE DI COMPETENZA =CP-A			RESIDUI ATTIVI DA ESERCIZIO DI COMPETENZA (EC=A-RC)		
		PREVISIONI DEFINITIVE DI CASSA (CS)		TOTALE RISCOSSIONI (TR=RR+RC)		MAGGIORI O MINORI ENTRATE DI CASSA =CS-TR			TOTALE RESIDUI ATTIVI DA RIPORTARE (TR=EP+EC)		
Titolo 3 Entrate extratributarie											
3.0100	Tipologia 100: Vendita di beni e servizi e proventi derivanti dalla gestione dei beni	RS	0,00	RR	0,00	A	0,00		EP	0,00	
		CP	0,00	RC	0,00	CP	0,00	R	EC	0,00	
		CS	0,00	TR	0,00	CS	0,00		TR	0,00	
3.0200	Tipologia 200: Proventi derivanti dall'attività di controllo e repressione delle irregolarità e degli illeciti	RS	0,00	RR	0,00	A	0,00		EP	0,00	
		CP	0,00	RC	0,00	CP	0,00	R	EC	0,00	
		CS	0,00	TR	0,00	CS	0,00		TR	0,00	
3.0300	Tipologia 300: Interessi attivi	RS	6.604,68	RR	6.604,68	A	191,77		EP	0,00	
		CP	0,00	RC	129,77	CP	191,77	R	EC	62,00	
		CS	6.604,68	TR	6.734,45	CS	-129,77		TR	62,00	
3.0400	Tipologia 400: Altre entrate da redditi da capitale	RS	0,00	RR	0,00	A	0,00		EP	0,00	
		CP	0,00	RC	0,00	CP	0,00	R	EC	0,00	
		CS	0,00	TR	0,00	CS	0,00		TR	0,00	
3.0500	Tipologia 500: Rimborsi e altre entrate correnti	RS	0,00	RR	0,00	A	102.684,35		EP	0,00	
		CP	70.000,00	RC	102.684,35	CP	32.684,35	R	EC	0,00	
		CS	70.000,00	TR	102.684,35	CS	-32.684,35		TR	0,00	
Totale Titolo 3 Entrate extratributarie		RS	6.604,68	RR	6.604,68	A	102.876,12		EP	0,00	
		CP	70.000,00	RC	102.814,12	CP	32.876,12	R	EC	62,00	
		CS	76.604,68	TR	109.418,80	CS	-32.814,12		TR	62,00	



CONTO DEL BILANCIO - GESTIONE DELLE ENTRATE

Consiglio Regionale della Campania

Esercizio: 2013

TITOLO TIPOLOGIA	DENOMINAZIONE	RESIDUI ATTIVI AL 1/1/2013 (RS)		RISCOSSIONI IN C/RESIDUI (RR)		ACCERTAMENTI (A)		RIACCERTAMENTI RESIDUI (R)	RESIDUI ATTIVI DA ESERCIZI PRECEDENTI (EP = RS -RR-R)		
		PREVISIONI DEFINITIVE DI COMPETENZA (CP)		RISCOSSIONI IN C/COMPETENZA (RC)		MAGGIORI O MINORI ENTRATE DI COMPETENZA =CP-A			RESIDUI ATTIVI DA ESERCIZIO DI COMPETENZA (EC=A-RC)		
		PREVISIONI DEFINITIVE DI CASSA (CS)		TOTALE RISCOSSIONI (TR=RR+RC)		MAGGIORI O MINORI ENTRATE DI CASSA =CS-TR			TOTALE RESIDUI ATTIVI DA RIPORTARE (TR=EP+EC)		
Titolo 4 Entrate in conto capitale											
4.0100	Tipologia 100: Tributi in conto capitale	RS	0,00	RR	0,00	A	0,00		EP	0,00	
		CP	0,00	RC	0,00	CP	0,00	R	EC	0,00	
		CS	0,00	TR	0,00	CS	0,00		TR	0,00	
4.0200	Tipologia 200: Contributi agli investimenti	RS	0,00	RR	0,00	A	0,00		EP	0,00	
		CP	0,00	RC	0,00	CP	0,00	R	EC	0,00	
		CS	0,00	TR	0,00	CS	0,00		TR	0,00	
4.0300	Tipologia 300: Trasferimenti in conto capitale	RS	0,00	RR	0,00	A	0,00		EP	0,00	
		CP	0,00	RC	0,00	CP	0,00	R	EC	0,00	
		CS	0,00	TR	0,00	CS	0,00		TR	0,00	
4.0400	Tipologia 400: Entrate da alienazione di beni materiali e immateriali	RS	0,00	RR	0,00	A	0,00		EP	0,00	
		CP	0,00	RC	0,00	CP	0,00	R	EC	0,00	
		CS	0,00	TR	0,00	CS	0,00		TR	0,00	
4.0500	Tipologia 500: Altre entrate in conto capitale	RS	0,00	RR	0,00	A	0,00		EP	0,00	
		CP	0,00	RC	0,00	CP	0,00	R	EC	0,00	
		CS	0,00	TR	0,00	CS	0,00		TR	0,00	
Totale Titolo 4 Entrate in conto capitale		RS	0,00	RR	0,00	A	0,00		EP	0,00	
		CP	0,00	RC	0,00	CP	0,00	R	EC	0,00	
		CS	0,00	TR	0,00	CS	0,00		TR	0,00	



CONTO DEL BILANCIO - GESTIONE DELLE ENTRATE

Consiglio Regionale della Campania

Esercizio: 2013

TITOLO TIPOLOGIA	DENOMINAZIONE	RESIDUI ATTIVI AL 1/1/2013 (RS)		RISCOSSIONI IN C/RESIDUI (RR)		ACCERTAMENTI (A)		RIACCERTAMENTI RESIDUI (R)	RESIDUI ATTIVI DA ESERCIZI PRECEDENTI (EP = RS -RR-R)		
		PREVISIONI DEFINITIVE DI COMPETENZA (CP)	PREVISIONI DEFINITIVE DI CASSA (CS)	RISCOSSIONI IN C/COMPETENZA (RC)	TOTALE RISCOSSIONI (TR=RR+RC)	MAGGIORI O MINORI ENTRATE DI COMPETENZA =CP-A	MAGGIORI O MINORI ENTRATE DI CASSA =CS-TR		RESIDUI ATTIVI DA ESERCIZIO DI COMPETENZA (EC=A-RC)	TOTALE RESIDUI ATTIVI DA RIPORTARE (TR=EP+EC)	
Titolo 5	Entrate da riduzione di attivita' finanziarie										
5.0100	Tipologia 100: Alienazione di attivita' finanziarie	RS CP CS	0,00 0,00 0,00	RR RC TR	0,00 0,00 0,00	A CP CS	0,00 0,00 0,00	R	0,00	EP EC TR	0,00 0,00 0,00
5.0200	Tipologia 200: Riscossione di crediti	RS CP CS	0,00 0,00 0,00	RR RC TR	0,00 0,00 0,00	A CP CS	0,00 0,00 0,00	R	0,00	EP EC TR	0,00 0,00 0,00
5.0300	Tipologia 300: Altre entrate per riduzione di attivita' finanziarie	RS CP CS	0,00 0,00 0,00	RR RC TR	0,00 0,00 0,00	A CP CS	0,00 0,00 0,00	R	0,00	EP EC TR	0,00 0,00 0,00
Totale Titolo 5	Entrate da riduzione di attivita' finanziarie	RS CP CS	0,00 0,00 0,00	RR RC TR	0,00 0,00 0,00	A CP CS	0,00 0,00 0,00	R	0,00	EP EC TR	0,00 0,00 0,00

Priny



CONTO DEL BILANCIO - GESTIONE DELLE ENTRATE

Consiglio Regionale della Campania

Esercizio: 2013

TITOLO TIPOLOGIA	DENOMINAZIONE	RESIDUI ATTIVI AL 1/1/2013 (RS)		RISCOSSIONI IN C/RESIDUI (RR)		ACCERTAMENTI (A)		RIACCERTAMENTI RESIDUI (R)	RESIDUI ATTIVI DA ESERCIZI PRECEDENTI (EP = RS -RR-R)	
		PREVISIONI DEFINITIVE DI COMPETENZA (CP)		RISCOSSIONI IN C/COMPETENZA (RC)		MAGGIORIO MINORI ENTRATE DI COMPETENZA =CP-A			RESIDUI ATTIVI DA ESERCIZIO DI COMPETENZA (EC=A-RC)	
		PREVISIONI DEFINITIVE DI CASSA (CS)		TOTALE RISCOSSIONI (TR=RR+RC)		MAGGIORIO MINORI ENTRATE DI CASSA =CS-TR			TOTALE RESIDUI ATTIVI DA RIPORTARE (TR=EP+EC)	
Titolo 6	Accensione prestiti									
6.0100	Tipologia 100: Emissione di titoli obbligazionari	RS	0,00	RR	0,00	A	0,00		EP	0,00
		CP	0,00	RC	0,00	CP	0,00	R	0,00	0,00
		CS	0,00	TR	0,00	CS	0,00		TR	0,00
6.0200	Tipologia 200: Accensione Prestiti a breve termine	RS	0,00	RR	0,00	A	0,00		EP	0,00
		CP	0,00	RC	0,00	CP	0,00	R	0,00	0,00
		CS	0,00	TR	0,00	CS	0,00		TR	0,00
6.0300	Tipologia 300: Accensione Mutui e altri finanziamenti a medio lungo termine	RS	0,00	RR	0,00	A	0,00		EP	0,00
		CP	0,00	RC	0,00	CP	0,00	R	0,00	0,00
		CS	0,00	TR	0,00	CS	0,00		TR	0,00
6.0400	Tipologia 400: Altre forme di indebitamento	RS	0,00	RR	0,00	A	0,00		EP	0,00
		CP	0,00	RC	0,00	CP	0,00	R	0,00	0,00
		CS	0,00	TR	0,00	CS	0,00		TR	0,00
Totale Titolo 6	Accensione prestiti	RS	0,00	RR	0,00	A	0,00		EP	0,00
		CP	0,00	RC	0,00	CP	0,00	R	0,00	0,00
		CS	0,00	TR	0,00	CS	0,00		TR	0,00



CONTO DEL BILANCIO - GESTIONE DELLE ENTRATE

Consiglio Regionale della Campania

Esercizio: 2013

TITOLO TIPOLOGIA	DENOMINAZIONE	RESIDUI ATTIVI AL 1/1/2013 (RS)		RISCOSSIONI IN C/RESIDUI (RR)		ACCERTAMENTI (A)		RIACCERTAMENTI RESIDUI (R)	RESIDUI ATTIVI DA ESERCIZI PRECEDENTI (EP = RS -RR-R)	
		PREVISIONI DEFINITIVE DI COMPETENZA (CP)	PREVISIONI DEFINITIVE DI CASSA (CS)	RISCOSSIONI IN C/COMPETENZA (RC)	TOTALE RISCOSSIONI (TR=RR+RC)	MAGGIORI O MINORI ENTRATE DI COMPETENZA =CP-A	MAGGIORI O MINORI ENTRATE DI CASSA =CS-TR		RESIDUI ATTIVI DA ESERCIZIO DI COMPETENZA (EC=A-RC)	TOTALE RESIDUI ATTIVI DA RIPORTARE (TR=EP+EC)
TITOLO 7	Anticipazioni da istituto tesoriere/cassiere									
7.0100	Tipologia 100: Anticipazioni da istituto tesoriere/cassiere	RS	0,00	RR	0,00	A	0,00		EP	0,00
		CP	0,00	RC	0,00	CP	0,00	R	EC	0,00
		CS	0,00	TR	0,00	CS	0,00		TR	0,00
Totale Titolo 7	Anticipazioni da istituto tesoriere/cassiere	RS	0,00	RR	0,00	A	0,00		EP	0,00
		CP	0,00	RC	0,00	CP	0,00	R	EC	0,00
		CS	0,00	TR	0,00	CS	0,00		TR	0,00

Handwritten signature



CONTO DEL BILANCIO - GESTIONE DELLE ENTRATE

Consiglio Regionale della Campania

Esercizio: 2013

TITOLO TIPOLOGIA	DENOMINAZIONE	RESIDUI ATTIVI AL 1/1/2013 (RS)		RISCOSSIONI IN C/RESIDUI (RR)		ACCERTAMENTI (A)		RIACCERTAMENTI RESIDUI (R)	RESIDUI ATTIVI DA ESERCIZI PRECEDENTI (EP = RS - RR-R)		
		PREVISIONI DEFINITIVE DI COMPETENZA (CP)		RISCOSSIONI IN C/COMPETENZA (RC)		MAGGIORI O MINORI ENTRATE DI COMPETENZA =CP-A			RESIDUI ATTIVI DA ESERCIZIO DI COMPETENZA (EC=A-RC)		
		PREVISIONI DEFINITIVE DI CASSA (CS)		TOTALE RISCOSSIONI (TR=RR+RC)		MAGGIORI O MINORI ENTRATE DI CASSA =CS-TR			TOTALE RESIDUI ATTIVI DA RIPORTARE (TR=EP+EC)		
Titolo 9 Entrate per conto terzi e partite di giro											
9.0100	Tipologia 100: Entrate per partite di giro	RS	0,00	RR	0,00	A	10.517.840,45		EP	0,00	
		CP	17.100.000,00	RC	10.517.840,45	CP	-6.582.159,55	R	EC	0,00	
		CS	17.100.000,00	TR	10.517.840,45	CS	6.582.159,55		TR	0,00	
9.0200	Tipologia 200: Entrate per conto terzi	RS	215.855,00	RR	144.655,00	A	5.028.021,36		EP	71.200,00	
		CP	6.900.000,00	RC	4.731.065,07	CP	-1.871.978,64	R	EC	296.956,29	
		CS	7.115.855,00	TR	4.875.720,07	CS	2.240.134,93		TR	368.156,29	
Totale Titolo 9	Entrate per conto terzi e partite di giro	RS	215.855,00	RR	144.655,00	A	15.545.861,81		EP	71.200,00	
		CP	24.000.000,00	RC	15.248.905,52	CP	-8.454.138,19	R	EC	296.956,29	
		CS	24.215.855,00	TR	15.393.560,52	CS	8.822.294,48		TR	368.156,29	
Totale Titoli		RS	58.243.697,21	RR	26.172.497,21	A	73.324.298,20		EP	32.071.200,00	
		CP	82.188.224,84	RC	47.625.847,94	CP	-8.863.926,64	R	EC	25.698.450,26	
		CS	140.431.922,05	TR	73.798.345,15	CS	66.633.576,90		TR	57.769.650,26	
Totale Generale		RS	58.243.697,21	RR	26.172.497,21	A	73.324.298,20		EP	32.071.200,00	
		CP	82.651.829,53	RC	47.625.847,94	CP	-9.327.531,33	R	EC	25.698.450,26	
		CS	140.431.922,05	TR	73.798.345,15	CS	66.633.576,90		TR	57.769.650,26	

Handwritten signature



CONTO DEL BILANCIO - GESTIONE DELLE SPESE

Consiglio Regionale della Campania

Esercizio: 2013

MISSIONE, PROGRAMMA, TITOLO	RESIDUI PASSIVI AL 1/1/2013 (RS)			PAGAMENTI IN C/RESIDUI (PR)		IMPEGNI (I)		RIACCERTAMENTO RESIDUI (R)		RESIDUI PASSIVI DA ESERCIZI PRECEDENTI	
	PREVISIONI DEFINITIVE DI COMPETENZA (CP)	PREVISIONI DEFINITIVE DI CASSA (CS)	TOTALE PAGAMENTI (TP=PR+PC)	PAGAMENTI IN C/COMPETENZA (PC)	TOTALE PAGAMENTI (TP=PR+PC)	ECONOMIE DI COMPETENZA (ECP=CP-I-FPV)	FONDO PLURIENNALE VINCOLATO (FPV)	ELIMINAZIONE PER PERENNAZIONE (P)	TOTALE VARIAZIONI RESIDUI (TV=R+P)	RESIDUI PASSIVI DA ESERCIZIO DI COMPETENZA	TOTALE RESIDUI PASSIVI DA RIPORTARE (TR=EP+EC)
DISAVANZO DI AMMINISTRAZIONE											
CP 0,00											
Missione 1 Servizi istituzionali, generali e di gestione											
1.01 Programma 1 Organi istituzionali											
Spese correnti											
TITOLO 1	RS	31.027.367,65	PR	5.976.260,44	I	22.310.132,22	R	-1.439.492,06	EP	23.611.615,15	
	CP	26.424.131,53	PC	17.845.418,97	ECP	4.113.999,31	P	0,00	EC	4.464.713,25	
	CS	57.451.499,18	TP	23.821.679,41	FPV	0,00	TV	-1.439.492,06	TR	28.076.328,40	
TITOLO 2	RS	0,00	PR	0,00	I	0,00	R	0,00	EP	0,00	
	CP	0,00	PC	0,00	ECP	0,00	P	0,00	EC	0,00	
	CS	0,00	TP	0,00	FPV	0,00	TV	0,00	TR	0,00	
TITOLO 3	RS	0,00	PR	0,00	I	0,00	R	0,00	EP	0,00	
	CP	0,00	PC	0,00	ECP	0,00	P	0,00	EC	0,00	
	CS	0,00	TP	0,00	FPV	0,00	TV	0,00	TR	0,00	
Totale Programma 1											
	RS	31.027.367,65	PR	5.976.260,44	I	22.310.132,22	R	-1.439.492,06	EP	23.611.615,15	
	CP	26.424.131,53	PC	17.845.418,97	ECP	4.113.999,31	P	0,00	EC	4.464.713,25	
	CS	57.451.499,18	TP	23.821.679,41	FPV	0,00	TV	-1.439.492,06	TR	28.076.328,40	
1.02 Programma 2 Segreteria generale											
Spese correnti											
TITOLO 1	RS	2.639,21	PR	1.839,21	I	8.934,13	R	-800,00	EP	0,00	
	CP	15.000,00	PC	8.934,13	ECP	6.065,87	P	0,00	EC	0,00	
	CS	17.639,21	TP	10.773,34	FPV	0,00	TV	-800,00	TR	0,00	
TITOLO 2	RS	0,00	PR	0,00	I	0,00	R	0,00	EP	0,00	
	CP	0,00	PC	0,00	ECP	0,00	P	0,00	EC	0,00	
	CS	0,00	TP	0,00	FPV	0,00	TV	0,00	TR	0,00	
TITOLO 3	RS	0,00	PR	0,00	I	0,00	R	0,00	EP	0,00	
	CP	0,00	PC	0,00	ECP	0,00	P	0,00	EC	0,00	
	CS	0,00	TP	0,00	FPV	0,00	TV	0,00	TR	0,00	
Totale Programma 2											
	RS	2.639,21	PR	1.839,21	I	8.934,13	R	-800,00	EP	0,00	
	CP	15.000,00	PC	8.934,13	ECP	6.065,87	P	0,00	EC	0,00	
	CS	17.639,21	TP	10.773,34	FPV	0,00	TV	-800,00	TR	0,00	
1.03 Programma 3 Gestione economica, finanziaria, programmazione e provveditorato											



CONTO DEL BILANCIO - GESTIONE DELLE SPESE

Consiglio Regionale della Campania

Esercizio: 2013

MISSIONE, PROGRAMMA, TITOLO	DENOMINAZIONE	RESIDUI PASSIVI AL 1/1/2013 (RS)		PAGAMENTI IN C/RESIDUI (PR)		IMPEGNI (I)		RIACCERTAMENTO RESIDUI (R)		RESIDUI PASSIVI DA ESERCIZI PRECEDENTI	
		PREVISIONI DEFINITIVE DI COMPETENZA (CP)		PAGAMENTI IN C/COMPETENZA (PC)		ECONOMIE DI COMPETENZA (ECP=CP-I-FPV)		ELIMINAZIONE PER PERENZIONE (P)		RESIDUI PASSIVI DA ESERCIZIO DI COMPETENZA	
		PREVISIONI DEFINITIVE DI CASSA (CS)		TOTALE PAGAMENTI (TP=PR+PC)		FONDO PLURIENNALE VINCOLATO (FPV)		TOTALE VARIAZIONI RESIDUI (TV=R+P)		TOTALE RESIDUI PASSIVI DA RIPORTARE (TR=EP+EC)	
TITOLO 1	Spese correnti	RS 9.288.000,70	PR 5.996.068,37	I 10.103.232,49	R -848.970,97	EP 2.442.961,06					
		CP 10.360.000,00	PC 7.363.692,31	ECP 256.767,51	P 0,00	EC 2.749.539,68					
		CS 19.648.000,70	TP 13.349.761,48	FPV 0,00	TV -848.970,97	TR 5.192.500,74					
TITOLO 2	Spese in conto capitale	RS 57.442,27	PR 57.442,27	I 122.839,20	R 0,00	EP 0,00					
		CP 160.000,00	PC 97.497,49	ECP 37.160,80	P 0,00	EC 25.341,71					
		CS 217.442,27	TP 154.939,76	FPV 0,00	TV 0,00	TR 25.341,71					
TITOLO 3	Spese per incremento di attività finanziarie	RS 0,00	PR 0,00	I 0,00	R 0,00	EP 0,00					
		CP 0,00	PC 0,00	ECP 0,00	P 0,00	EC 0,00					
		CS 0,00	TP 0,00	FPV 0,00	TV 0,00	TR 0,00					
Totale Programma 3	Gestione economica, finanziaria, programmazione e provveditorato	RS 9.345.442,97	PR 6.053.510,94	I 10.226.071,69	R -848.970,97	EP 2.442.961,06					
		CP 10.520.000,00	PC 7.451.190,30	ECP 293.928,31	P 0,00	EC 2.774.881,39					
		CS 19.865.442,97	TP 13.504.701,24	FPV 0,00	TV -848.970,97	TR 5.217.842,45					
1.04 Programma 4	Gestione delle entrate tributarie e servizi fiscali										
TITOLO 1	Spese correnti	RS 0,00	PR 0,00	I 0,00	R 0,00	EP 0,00					
		CP 0,00	PC 0,00	ECP 0,00	P 0,00	EC 0,00					
		CS 0,00	TP 0,00	FPV 0,00	TV 0,00	TR 0,00					
TITOLO 2	Spese in conto capitale	RS 0,00	PR 0,00	I 0,00	R 0,00	EP 0,00					
		CP 0,00	PC 0,00	ECP 0,00	P 0,00	EC 0,00					
		CS 0,00	TP 0,00	FPV 0,00	TV 0,00	TR 0,00					
TITOLO 3	Spese per incremento di attività finanziarie	RS 0,00	PR 0,00	I 0,00	R 0,00	EP 0,00					
		CP 0,00	PC 0,00	ECP 0,00	P 0,00	EC 0,00					
		CS 0,00	TP 0,00	FPV 0,00	TV 0,00	TR 0,00					
Totale Programma 4	Gestione delle entrate tributarie e servizi fiscali	RS 0,00	PR 0,00	I 0,00	R 0,00	EP 0,00					
		CP 0,00	PC 0,00	ECP 0,00	P 0,00	EC 0,00					
		CS 0,00	TP 0,00	FPV 0,00	TV 0,00	TR 0,00					
1.05 Programma 5	Gestione dei beni demaniali e patrimoniali										
TITOLO 1	Spese correnti	RS 0,00	PR 0,00	I 0,00	R 0,00	EP 0,00					
		CP 0,00	PC 0,00	ECP 0,00	P 0,00	EC 0,00					
		CS 0,00	TP 0,00	FPV 0,00	TV 0,00	TR 0,00					



CONTO DEL BILANCIO - GESTIONE DELLE SPESE

Consiglio Regionale della Campania

Esercizio: 2013

MISSIONE, PROGRAMMA, TITOLO	DENOMINAZIONE	RESIDUI PASSIVI AL 1/1/2013 (RS)		PAGAMENTI IN C/RESIDUI (PR)		IMPEGNI (I)		RIACCERTAMENTO RESIDUI (R)		RESIDUI PASSIVI DA ESERCIZI PRECEDENTI	
		PREVISIONI DEFINITIVE DI C/COMPETENZA (CP)		PAGAMENTI IN C/COMPETENZA (PC)		ECONOMIE DI COMPETENZA (ECP=CP-I-FPV)		ELIMINAZIONE PER PERENZIONE (P)		RESIDUI PASSIVI DA ESERCIZIO DI COMPETENZA	
		PREVISIONI DEFINITIVE DI CASSA (CS)	TOTALE PAGAMENTI (TP=PR+PC)	FONDO PLURIENNALE VINCOLATO (FPV)	TOTALE VARIAZIONI RESIDUI (TV=R+P)	TOTALE RESIDUI PASSIVI DA RIPORTARE (TR=EP+EC)					
TITOLO 2	Spese in conto capitale	RS	0,00 PR	0,00 I	0,00 R	0,00 EP	0,00	0,00	0,00	0,00	0,00
		CP	0,00 PC	0,00 ECP	0,00 P	0,00 EC	0,00	0,00	0,00	0,00	0,00
		CS	0,00 TP	0,00 FPV	0,00 TV	0,00 TR	0,00	0,00	0,00	0,00	0,00
TITOLO 3	Spese per incremento di attività finanziarie	RS	0,00 PR	0,00 I	0,00 R	0,00 EP	0,00	0,00	0,00	0,00	0,00
		CP	0,00 PC	0,00 ECP	0,00 P	0,00 EC	0,00	0,00	0,00	0,00	0,00
		CS	0,00 TP	0,00 FPV	0,00 TV	0,00 TR	0,00	0,00	0,00	0,00	0,00
TOTALE PROGRAMMA 5	Gestione dei beni demaniali e patrimoniali	RS	0,00 PR	0,00 I	0,00 R	0,00 EP	0,00	0,00	0,00	0,00	0,00
		CP	0,00 PC	0,00 ECP	0,00 P	0,00 EC	0,00	0,00	0,00	0,00	0,00
		CS	0,00 TP	0,00 FPV	0,00 TV	0,00 TR	0,00	0,00	0,00	0,00	0,00
1.06 Programma 6	Ufficio tecnico	RS	0,00 PR	0,00 I	0,00 R	0,00 EP	0,00	0,00	0,00	0,00	0,00
TITOLO 1	Spese correnti	CP	0,00 PC	0,00 ECP	0,00 P	0,00 EC	0,00	0,00	0,00	0,00	0,00
		CS	0,00 TP	0,00 FPV	0,00 TV	0,00 TR	0,00	0,00	0,00	0,00	0,00
TITOLO 2	Spese in conto capitale	RS	0,00 PR	0,00 I	0,00 R	0,00 EP	0,00	0,00	0,00	0,00	0,00
		CP	0,00 PC	0,00 ECP	0,00 P	0,00 EC	0,00	0,00	0,00	0,00	0,00
		CS	0,00 TP	0,00 FPV	0,00 TV	0,00 TR	0,00	0,00	0,00	0,00	0,00
TITOLO 3	Spese per incremento di attività finanziarie	RS	0,00 PR	0,00 I	0,00 R	0,00 EP	0,00	0,00	0,00	0,00	0,00
		CP	0,00 PC	0,00 ECP	0,00 P	0,00 EC	0,00	0,00	0,00	0,00	0,00
		CS	0,00 TP	0,00 FPV	0,00 TV	0,00 TR	0,00	0,00	0,00	0,00	0,00
TOTALE PROGRAMMA 6	Ufficio tecnico	RS	0,00 PR	0,00 I	0,00 R	0,00 EP	0,00	0,00	0,00	0,00	0,00
		CP	0,00 PC	0,00 ECP	0,00 P	0,00 EC	0,00	0,00	0,00	0,00	0,00
		CS	0,00 TP	0,00 FPV	0,00 TV	0,00 TR	0,00	0,00	0,00	0,00	0,00
1.07 Programma 7	Elezioni e consultazioni popolari - Anagrafe e stato civile	RS	0,00 PR	0,00 I	0,00 R	0,00 EP	0,00	0,00	0,00	0,00	0,00
TITOLO 1	Spese correnti	CP	0,00 PC	0,00 ECP	0,00 P	0,00 EC	0,00	0,00	0,00	0,00	0,00
		CS	0,00 TP	0,00 FPV	0,00 TV	0,00 TR	0,00	0,00	0,00	0,00	0,00
TITOLO 2	Spese in conto capitale	RS	0,00 PR	0,00 I	0,00 R	0,00 EP	0,00	0,00	0,00	0,00	0,00
		CP	0,00 PC	0,00 ECP	0,00 P	0,00 EC	0,00	0,00	0,00	0,00	0,00
		CS	0,00 TP	0,00 FPV	0,00 TV	0,00 TR	0,00	0,00	0,00	0,00	0,00



CONTO DEL BILANCIO - GESTIONE DELLE SPESE

Consiglio Regionale della Campania

Esercizio: 2013

MISSIONE, PROGRAMMA, TITOLO	DENOMINAZIONE	RESIDUI PASSIVI AL 1/1/2013 (RS)		PAGAMENTI IN C/RESIDUI (PR)		IMPEGNI (I)		RIACCERTAMENTO RESIDUI (R)		RESIDUI PASSIVI DA ESERCIZI PRECEDENTI	
		PREVISIONI DEFINITIVE DI COMPETENZA (CP)		PAGAMENTI IN C/COMPETENZA (PC)		ECONOMIE DI COMPETENZA (ECP=CP-I-FPV)		ELIMINAZIONE PER PERENZIONE (P)		RESIDUI PASSIVI DA ESERCIZIO DI COMPETENZA	
		PREVISIONI DEFINITIVE DI CASSA (CS)		TOTALE PAGAMENTI (TP=PR+PC)		FONDO PLURIENNALE VINCOLATO (FPV)		TOTALE VARIAZIONI RESIDUI (TV=R+P)		TOTALE RESIDUI PASSIVI DA RIPORTARE (TR=EP+EC)	
TITOLO 3	Spese per incremento di attività finanziarie	RS	0,00	PR	0,00	I	0,00	R	0,00	EP	0,00
		CP	0,00	PC	0,00	ECP	0,00	P	0,00	EC	0,00
		CS	0,00	TP	0,00	FPV	0,00	TV	0,00	TR	0,00
Totale Programma 7	Elezioni e consultazioni popolari - Anagrafe e stato civile	RS	0,00	PR	0,00	I	0,00	R	0,00	EP	0,00
		CP	0,00	PC	0,00	ECP	0,00	P	0,00	EC	0,00
		CS	0,00	TP	0,00	FPV	0,00	TV	0,00	TR	0,00
1.08 Programma 8	Statistica e sistemi informativi	RS	1.070.154,07	PR	1.036.613,43	I	1.541.765,24	R	-32.600,67	EP	939,97
TITOLO 1	Spese correnti	CP	1.550.000,00	PC	437.534,88	ECP	8.234,76	P	0,00	EC	1.104.230,36
		CS	2.620.154,07	TP	1.474.148,31	FPV	0,00	TV	-32.600,67	TR	1.105.170,33
TITOLO 2	Spese in conto capitale	RS	2.000.000,00	PR	27.627,27	I	0,00	R	-1.936.667,52	EP	35.705,21
		CP	0,00	PC	0,00	ECP	0,00	P	0,00	EC	0,00
		CS	2.000.000,00	TP	27.627,27	FPV	0,00	TV	-1.936.667,52	TR	35.705,21
TITOLO 3	Spese per incremento di attività finanziarie	RS	0,00	PR	0,00	I	0,00	R	0,00	EP	0,00
		CP	0,00	PC	0,00	ECP	0,00	P	0,00	EC	0,00
		CS	0,00	TP	0,00	FPV	0,00	TV	0,00	TR	0,00
Totale Programma 8	Statistica e sistemi informativi	RS	3.070.154,07	PR	1.064.240,70	I	1.541.765,24	R	-1.969.268,19	EP	36.645,18
		CP	1.550.000,00	PC	437.534,88	ECP	8.234,76	P	0,00	EC	1.104.230,36
		CS	4.620.154,07	TP	1.501.775,58	FPV	0,00	TV	-1.969.268,19	TR	1.140.875,54
1.09 Programma 9	Assistenza tecnico-amministrativa agli enti locali	RS	0,00	PR	0,00	I	0,00	R	0,00	EP	0,00
TITOLO 1	Spese correnti	CP	0,00	PC	0,00	ECP	0,00	P	0,00	EC	0,00
		CS	0,00	TP	0,00	FPV	0,00	TV	0,00	TR	0,00
TITOLO 2	Spese in conto capitale	RS	0,00	PR	0,00	I	0,00	R	0,00	EP	0,00
		CP	0,00	PC	0,00	ECP	0,00	P	0,00	EC	0,00
		CS	0,00	TP	0,00	FPV	0,00	TV	0,00	TR	0,00
TITOLO 3	Spese per incremento di attività finanziarie	RS	0,00	PR	0,00	I	0,00	R	0,00	EP	0,00
		CP	0,00	PC	0,00	ECP	0,00	P	0,00	EC	0,00
		CS	0,00	TP	0,00	FPV	0,00	TV	0,00	TR	0,00



CONTO DEL BILANCIO - GESTIONE DELLE SPESE

Consiglio Regionale della Campania

Esercizio: 2013

MISSIONE, PROGRAMMA, TITOLO	DENOMINAZIONE	RESIDUI PASSIVI AL 1/1/2013 (RS)			PAGAMENTI IN C/RESIDUI (PR)		IMPEGNI (I)		RIACCERTAMENTO RESIDUI (R)		RESIDUI PASSIVI DA ESERCIZI PRECEDENTI	
		PREVISIONI DEFINITIVE DI COMPETENZA (CP)			PAGAMENTI IN C/COMPETENZA (PC)		ECONOMIE DI COMPETENZA (ECP=CP-I-FPV)		ELIMINAZIONE PER PERENZIONE (P)		RESIDUI PASSIVI DA ESERCIZIO DI COMPETENZA	
		RS	CP	CS	PR	PC	TP	FPV	P	TV	EP	EC
Totale Programma 9		Assistenza tecnico-amministrativa agli enti locali										
1.10 Programma 10		Risorse umane										
Titolo 1	Spese correnti	RS	10.376.235,79	PR	2.273.157,70	I	18.293.844,65	R	-2.158.838,72	EP	5.944.239,37	
		CP	19.881.698,00	PC	16.906.064,20	ECP	1.587.853,35	P	0,00	EC	1.387.780,45	
		CS	30.257.933,79	TP	19.179.221,90	FPV	0,00	TV	-2.158.838,72	TR	7.332.019,82	
Titolo 2	Spese in conto capitale	RS	0,00	PR	0,00	I	0,00	R	0,00	EP	0,00	
		CP	0,00	PC	0,00	ECP	0,00	P	0,00	EC	0,00	
		CS	0,00	TP	0,00	FPV	0,00	TV	0,00	TR	0,00	
Titolo 3	Spese per incremento di attività finanziarie	RS	0,00	PR	0,00	I	0,00	R	0,00	EP	0,00	
		CP	0,00	PC	0,00	ECP	0,00	P	0,00	EC	0,00	
		CS	0,00	TP	0,00	FPV	0,00	TV	0,00	TR	0,00	
Totale Programma 10		Risorse umane										
		RS	10.376.235,79	PR	2.273.157,70	I	18.293.844,65	R	-2.158.838,72	EP	5.944.239,37	
		CP	19.881.698,00	PC	16.906.064,20	ECP	1.587.853,35	P	0,00	EC	1.387.780,45	
		CS	30.257.933,79	TP	19.179.221,90	FPV	0,00	TV	-2.158.838,72	TR	7.332.019,82	
1.11 Programma 11		Altri servizi generali										
Titolo 1	Spese correnti	RS	85.195,40	PR	68.422,40	I	195.982,29	R	-1.773,00	EP	15.000,00	
		CP	261.000,00	PC	161.714,00	ECP	65.017,71	P	0,00	EC	34.268,29	
		CS	346.195,40	TP	230.136,40	FPV	0,00	TV	-1.773,00	TR	49.268,29	
Titolo 2	Spese in conto capitale	RS	0,00	PR	0,00	I	0,00	R	0,00	EP	0,00	
		CP	0,00	PC	0,00	ECP	0,00	P	0,00	EC	0,00	
		CS	0,00	TP	0,00	FPV	0,00	TV	0,00	TR	0,00	
Titolo 3	Spese per incremento di attività finanziarie	RS	0,00	PR	0,00	I	0,00	R	0,00	EP	0,00	
		CP	0,00	PC	0,00	ECP	0,00	P	0,00	EC	0,00	
		CS	0,00	TP	0,00	FPV	0,00	TV	0,00	TR	0,00	
Totale Programma 11		Altri servizi generali										
		RS	85.195,40	PR	68.422,40	I	195.982,29	R	-1.773,00	EP	15.000,00	
		CP	261.000,00	PC	161.714,00	ECP	65.017,71	P	0,00	EC	34.268,29	
		CS	346.195,40	TP	230.136,40	FPV	0,00	TV	-1.773,00	TR	49.268,29	



CONTO DEL BILANCIO - GESTIONE DELLE SPESE

Consiglio Regionale della Campania

Esercizio: 2013

MISSIONE, PROGRAMMA, TITOLO	DENOMINAZIONE	RESIDUI PASSIVI AL 1/1/2013 (RS)		PAGAMENTI IN C/RESIDUI (PR)		IMPEGNI (I)		RIACCERTAMENTO RESIDUI (R)		RESIDUI PASSIVI DA ESERCIZI PRECEDENTI	
		PREVISIONI DEFINITIVE DI COMPETENZA (CP)		PAGAMENTI IN C/COMPETENZA (PC)		ECONOMIE DI COMPETENZA (ECP=CP-I-FPV)		ELIMINAZIONE PER PEREZIONE (P)		RESIDUI PASSIVI DA ESERCIZIO DI COMPETENZA	
		PREVISIONI DEFINITIVE DI CASSA (CS)		TOTALE PAGAMENTI (TP=PR+PC)		FONDO PLURIENNALE VINCOLATO (FPV)		TOTALE VARIAZIONI RESIDUI (TV=R+P)		TOTALE RESIDUI PASSIVI DA RIPORTARE (TR=EP+EC)	
Totale Missione 1	Servizi istituzionali, generali e di gestione	RS	53.907.035,09	PR	15.437.431,39	I	52.576.730,22	R	-6.419.142,94	EP	32.050.460,76
		CP	58.651.829,53	PC	42.810.856,18	ECP	6.075.099,31	P	0,00	EC	9.765.873,74
		CS	112.558.864,62	TP	58.248.287,37	FPV	0,00	TV	-6.419.142,94	TR	41.816.334,50



CONTO DEL BILANCIO - GESTIONE DELLE SPESE

Consiglio Regionale della Campania

Esercizio: 2013

MISSIONE, PROGRAMMA, TITOLO	DENOMINAZIONE	RESIDUI PASSIVI AL 1/1/2013 (RS)		PAGAMENTI IN C/RESIDUI (PR)		IMPEGNI (I)		RIACCERTAMENTO RESIDUI (R)		RESIDUI PASSIVI DA ESERCIZI PRECEDENTI	
		PREVISIONI DEFINITIVE DI COMPETENZA (CP)		PAGAMENTI IN C/COMPETENZA (PC)		ECONOMIE DI COMPETENZA (ECP=CP-I-FPV)		ELIMINAZIONE PER PERENZIONE (P)		RESIDUI PASSIVI DA ESERCIZIO DI COMPETENZA	
		PREVISIONI DEFINITIVE DI CASSA (CS)		TOTALE PAGAMENTI (TP=PR+PC)		FONDO PLURIENNALE VINCOLATO (FPV)		TOTALE VARIAZIONI RESIDUI (TV=R+P)		TOTALE RESIDUI PASSIVI DA RIPORTARE (TR=EP+EC)	
Missione 2 Giustizia											
2.01 Programma 1 Uffici giudiziari											
Titolo 1	Spese correnti	RS	0,00	PR	0,00	I	0,00	R	0,00	EP	0,00
		CP	0,00	PC	0,00	ECP	0,00	P	0,00	EC	0,00
		CS	0,00	TP	0,00	FPV	0,00	TV	0,00	TR	0,00
Titolo 2	Spese in conto capitale	RS	0,00	PR	0,00	I	0,00	R	0,00	EP	0,00
		CP	0,00	PC	0,00	ECP	0,00	P	0,00	EC	0,00
		CS	0,00	TP	0,00	FPV	0,00	TV	0,00	TR	0,00
Titolo 3	Spese per incremento di attività finanziarie	RS	0,00	PR	0,00	I	0,00	R	0,00	EP	0,00
		CP	0,00	PC	0,00	ECP	0,00	P	0,00	EC	0,00
		CS	0,00	TP	0,00	FPV	0,00	TV	0,00	TR	0,00
Totale Programma 1 Uffici giudiziari		RS	0,00	PR	0,00	I	0,00	R	0,00	EP	0,00
		CP	0,00	PC	0,00	ECP	0,00	P	0,00	EC	0,00
		CS	0,00	TP	0,00	FPV	0,00	TV	0,00	TR	0,00
2.02 Programma 2 Casa circondariale e altri servizi											
Titolo 1	Spese correnti	RS	0,00	PR	0,00	I	0,00	R	0,00	EP	0,00
		CP	0,00	PC	0,00	ECP	0,00	P	0,00	EC	0,00
		CS	0,00	TP	0,00	FPV	0,00	TV	0,00	TR	0,00
Titolo 2	Spese in conto capitale	RS	0,00	PR	0,00	I	0,00	R	0,00	EP	0,00
		CP	0,00	PC	0,00	ECP	0,00	P	0,00	EC	0,00
		CS	0,00	TP	0,00	FPV	0,00	TV	0,00	TR	0,00
Titolo 3	Spese per incremento di attività finanziarie	RS	0,00	PR	0,00	I	0,00	R	0,00	EP	0,00
		CP	0,00	PC	0,00	ECP	0,00	P	0,00	EC	0,00
		CS	0,00	TP	0,00	FPV	0,00	TV	0,00	TR	0,00
Totale Programma 2 Casa circondariale e altri servizi		RS	0,00	PR	0,00	I	0,00	R	0,00	EP	0,00
		CP	0,00	PC	0,00	ECP	0,00	P	0,00	EC	0,00
		CS	0,00	TP	0,00	FPV	0,00	TV	0,00	TR	0,00



CONTO DEL BILANCIO - GESTIONE DELLE SPESE

Consiglio Regionale della Campania

Esercizio: 2013

MISSIONE, PROGRAMMA, TITOLO	DENOMINAZIONE	RESIDUI PASSIVI AL 1/1/2013 (RS)		PAGAMENTI IN C/RESIDUI (PR)		IMPEGNI (I)		RIACCERTAMENTO RESIDUI (R)		RESIDUI PASSIVI DA ESERCIZI PRECEDENTI	
		PREVISIONI DEFINITIVE DI COMPETENZA (CP)		PAGAMENTI IN C/COMPETENZA (PC)		ECONOMIE DI COMPETENZA (ECP=CP-I-FPV)		ELIMINAZIONE PER PEREZIONE (P)		RESIDUI PASSIVI DA ESERCIZIO DI COMPETENZA	
		PREVISIONI DEFINITIVE DI CASSA (CS)		TOTALE PAGAMENTI (TP=PR+PC)		FONDO PLURIENNALE VINCOLATO (FPV)		TOTALE VARIAZIONI RESIDUI (TV=R+P)		TOTALE RESIDUI PASSIVI DA RIPORTARE (TR=EP+EC)	
Totale Missione 2	Giustizia	RS	0,00	PR	0,00	I	0,00	R	0,00	EP	0,00
		CP	0,00	PC	0,00	ECP	0,00	P	0,00	EC	0,00
		CS	0,00	TP	0,00	FPV	0,00	TV	0,00	TR	0,00

Dei



CONTO DEL BILANCIO - GESTIONE DELLE SPESE

Consiglio Regionale della Campania

Esercizio: 2013

MISSIONE, PROGRAMMA, TITOLO	DENOMINAZIONE	RESIDUI PASSIVI AL 1/1/2013 (RS)		PAGAMENTI IN C/RESIDUI (PR)		IMPEGNI (I)		RIACCERTAMENTO RESIDUI (R)		RESIDUI PASSIVI DA ESERCIZI PRECEDENTI	
		PREVISIONI DEFINITIVE DI COMPETENZA (CP)		PAGAMENTI IN C/COMPETENZA (PC)		ECONOMIE DI COMPETENZA (ECP=CP-I-FPV)		ELIMINAZIONE PER PERENZIONE (P)		RESIDUI PASSIVI DA ESERCIZIO DI COMPETENZA	
		PREVISIONI DEFINITIVE DI CASSA (CS)		TOTALE PAGAMENTI (TP=PR+PC)		FONDO PLURIENNALE VINCOLATO (FPV)		TOTALE VARIAZIONI RESIDUI (TV=R+P)		TOTALE RESIDUI PASSIVI DA RIPORTARE (TR=EP+EC)	
Missione 3 Ordine pubblico e sicurezza											
3.01 Programma 1 Polizia locale e amministrativa											
Titolo 1	Spese correnti	RS	0,00	PR	0,00	I	0,00	R	0,00	EP	0,00
		CP	0,00	PC	0,00	ECP	0,00	P	0,00	EC	0,00
		CS	0,00	TP	0,00	FPV	0,00	TV	0,00	TR	0,00
Titolo 2	Spese in conto capitale	RS	0,00	PR	0,00	I	0,00	R	0,00	EP	0,00
		CP	0,00	PC	0,00	ECP	0,00	P	0,00	EC	0,00
		CS	0,00	TP	0,00	FPV	0,00	TV	0,00	TR	0,00
Titolo 3	Spese per incremento di attività finanziarie	RS	0,00	PR	0,00	I	0,00	R	0,00	EP	0,00
		CP	0,00	PC	0,00	ECP	0,00	P	0,00	EC	0,00
		CS	0,00	TP	0,00	FPV	0,00	TV	0,00	TR	0,00
Totale Programma 1	Polizia locale e amministrativa	RS	0,00	PR	0,00	I	0,00	R	0,00	EP	0,00
		CP	0,00	PC	0,00	ECP	0,00	P	0,00	EC	0,00
		CS	0,00	TP	0,00	FPV	0,00	TV	0,00	TR	0,00
3.02 Programma 2 Sistema integrato di sicurezza urbana											
Titolo 1	Spese correnti	RS	0,00	PR	0,00	I	0,00	R	0,00	EP	0,00
		CP	0,00	PC	0,00	ECP	0,00	P	0,00	EC	0,00
		CS	0,00	TP	0,00	FPV	0,00	TV	0,00	TR	0,00
Titolo 2	Spese in conto capitale	RS	0,00	PR	0,00	I	0,00	R	0,00	EP	0,00
		CP	0,00	PC	0,00	ECP	0,00	P	0,00	EC	0,00
		CS	0,00	TP	0,00	FPV	0,00	TV	0,00	TR	0,00
Titolo 3	Spese per incremento di attività finanziarie	RS	0,00	PR	0,00	I	0,00	R	0,00	EP	0,00
		CP	0,00	PC	0,00	ECP	0,00	P	0,00	EC	0,00
		CS	0,00	TP	0,00	FPV	0,00	TV	0,00	TR	0,00
Totale Programma 2	Sistema integrato di sicurezza urbana	RS	0,00	PR	0,00	I	0,00	R	0,00	EP	0,00
		CP	0,00	PC	0,00	ECP	0,00	P	0,00	EC	0,00
		CS	0,00	TP	0,00	FPV	0,00	TV	0,00	TR	0,00



CONTO DEL BILANCIO - GESTIONE DELLE SPESE

Consiglio Regionale della Campania

Esercizio: 2013

MISSIONE, PROGRAMMA, TITOLO	DENOMINAZIONE	RESIDUI PASSIVI AL 1/1/2013 (RS)		PAGAMENTI IN C/RESIDUI (PR)		IMPEGNI (I)		RIACCERTAMENTO RESIDUI (R)		RESIDUI PASSIVI DA ESERCIZI PRECEDENTI	
		PREVISIONI DEFINITIVE DI COMPETENZA (CP)	PREVISIONI DEFINITIVE DI CASSA (CS)	PAGAMENTI IN C/COMPETENZA (PC)	TOTALE PAGAMENTI (TP=PR+PC)	ECONOMIE DI COMPETENZA (ECP=CP-I-FPV)	FONDO PLURIENNALE VINCOLATO (FPV)	ELIMINAZIONE PER PERENZIONE (P)	TOTALE VARIAZIONI RESIDUI (TV=R+P)	RESIDUI PASSIVI DA ESERCIZIO DI COMPETENZA	TOTALE RESIDUI PASSIVI DA RIPORTARE (TR=EP+EC)
Totale Missione 3		RS	CP	CS	I	R	P	TV	EP	EC	TR
Ordine pubblico e sicurezza		0,00	0,00	0,00	0,00	0,00	0,00	0,00	0,00	0,00	0,00
		0,00	0,00	0,00	0,00	0,00	0,00	0,00	0,00	0,00	0,00

Donny



CONTO DEL BILANCIO - GESTIONE DELLE SPESE

Consiglio Regionale della Campania

Esercizio: 2013

MISSIONE, PROGRAMMA, TITOLO	DENOMINAZIONE	RESIDUI PASSIVI AL 1/1/2013 (RS)		PAGAMENTI IN C/RESIDUI (PR)		IMPEGNI (I)		RIACCERTAMENTO RESIDUI (R)		RESIDUI PASSIVI DA ESERCIZI PRECEDENTI	
		PREVISIONI DEFINITIVE DI COMPETENZA (CP)		PAGAMENTI IN C/COMPETENZA (PC)		ECONOMIE DI COMPETENZA (ECP=CP-I-FPV)		ELIMINAZIONE PER PERENZIONE (P)		RESIDUI PASSIVI DA ESERCIZIO DI COMPETENZA	
		PREVISIONI DEFINITIVE DI CASSA (CS)		TOTALE PAGAMENTI (TP=PR+PC)		FONDO PLURIENNALE VINCOLATO (FPV)		TOTALE VARIAZIONI RESIDUI (TV=R+P)		TOTALE RESIDUI PASSIVI DA RIPORTARE (TR=EP+EC)	
Missione 4 Istruzione e diritto allo studio											
4.01 Programma 1 Istruzione prescolastica											
Titolo 1	Spese correnti	RS	0,00	PR	0,00	I	0,00	R	0,00	EP	0,00
		CP	0,00	PC	0,00	ECP	0,00	P	0,00	EC	0,00
		CS	0,00	TP	0,00	FPV	0,00	TV	0,00	TR	0,00
Titolo 2	Spese in conto capitale	RS	0,00	PR	0,00	I	0,00	R	0,00	EP	0,00
		CP	0,00	PC	0,00	ECP	0,00	P	0,00	EC	0,00
		CS	0,00	TP	0,00	FPV	0,00	TV	0,00	TR	0,00
Titolo 3	Spese per incremento di attività finanziarie	RS	0,00	PR	0,00	I	0,00	R	0,00	EP	0,00
		CP	0,00	PC	0,00	ECP	0,00	P	0,00	EC	0,00
		CS	0,00	TP	0,00	FPV	0,00	TV	0,00	TR	0,00
Totale Programma 1	Istruzione prescolastica	RS	0,00	PR	0,00	I	0,00	R	0,00	EP	0,00
		CP	0,00	PC	0,00	ECP	0,00	P	0,00	EC	0,00
		CS	0,00	TP	0,00	FPV	0,00	TV	0,00	TR	0,00
4.02 Programma 2 Altri ordini di istruzione											
Titolo 1	Spese correnti	RS	0,00	PR	0,00	I	0,00	R	0,00	EP	0,00
		CP	0,00	PC	0,00	ECP	0,00	P	0,00	EC	0,00
		CS	0,00	TP	0,00	FPV	0,00	TV	0,00	TR	0,00
Titolo 2	Spese in conto capitale	RS	0,00	PR	0,00	I	0,00	R	0,00	EP	0,00
		CP	0,00	PC	0,00	ECP	0,00	P	0,00	EC	0,00
		CS	0,00	TP	0,00	FPV	0,00	TV	0,00	TR	0,00
Titolo 3	Spese per incremento di attività finanziarie	RS	0,00	PR	0,00	I	0,00	R	0,00	EP	0,00
		CP	0,00	PC	0,00	ECP	0,00	P	0,00	EC	0,00
		CS	0,00	TP	0,00	FPV	0,00	TV	0,00	TR	0,00
Totale Programma 2	Altri ordini di istruzione	RS	0,00	PR	0,00	I	0,00	R	0,00	EP	0,00
		CP	0,00	PC	0,00	ECP	0,00	P	0,00	EC	0,00
		CS	0,00	TP	0,00	FPV	0,00	TV	0,00	TR	0,00
4.04 Programma 4 Istruzione universitaria											



CONTO DEL BILANCIO - GESTIONE DELLE SPESE

Consiglio Regionale della Campania

Esercizio: 2013

MISSIONE, PROGRAMMA, TITOLO	DENOMINAZIONE	RESIDUI PASSIVI AL 1/1/2013 (RS)		PAGAMENTI IN C/RESIDUI (PR)		IMPEGNI (I)		RIACCERTAMENTO RESIDUI (R)		RESIDUI PASSIVI DA ESERCIZI PRECEDENTI		
		PREVISIONI DEFINITIVE DI COMPETENZA (CP)		PAGAMENTI IN C/COMPETENZA (PC)		ECONOMIE DI COMPETENZA (ECP=CP-I-FPV)		ELIMINAZIONE PER PERENZIONE (P)		RESIDUI PASSIVI DA ESERCIZIO DI COMPETENZA		
		PREVISIONI DEFINITIVE DI CASSA (CS)		TOTALE PAGAMENTI (TP=PR+PC)		FONDO PLURIENNALE VINCOLATO (FPV)		TOTALE VARIAZIONI RESIDUI (TV=R+P)		TOTALE RESIDUI PASSIVI DA RIPORTARE (TR=EP+EC)		
TITOLO 1	Spese correnti	RS	0,00 PR	0,00 I	0,00	0,00	0,00	R	0,00	0,00	EP	0,00
		CP	0,00 PC	0,00 ECP	0,00	0,00	0,00	P	0,00	0,00	EC	0,00
		CS	0,00 TP	0,00 FPV	0,00	0,00	0,00	TV	0,00	0,00	TR	0,00
TITOLO 2	Spese in conto capitale	RS	0,00 PR	0,00 I	0,00	0,00	0,00	R	0,00	0,00	EP	0,00
		CP	0,00 PC	0,00 ECP	0,00	0,00	0,00	P	0,00	0,00	EC	0,00
		CS	0,00 TP	0,00 FPV	0,00	0,00	0,00	TV	0,00	0,00	TR	0,00
TITOLO 3	Spese per incremento di attività finanziarie	RS	0,00 PR	0,00 I	0,00	0,00	0,00	R	0,00	0,00	EP	0,00
		CP	0,00 PC	0,00 ECP	0,00	0,00	0,00	P	0,00	0,00	EC	0,00
		CS	0,00 TP	0,00 FPV	0,00	0,00	0,00	TV	0,00	0,00	TR	0,00
TOTALE PROGRAMMA 4	Istruzione universitaria	RS	0,00 PR	0,00 I	0,00	0,00	0,00	R	0,00	0,00	EP	0,00
		CP	0,00 PC	0,00 ECP	0,00	0,00	0,00	P	0,00	0,00	EC	0,00
		CS	0,00 TP	0,00 FPV	0,00	0,00	0,00	TV	0,00	0,00	TR	0,00
4.05 Programma 5	Istruzione tecnica superiore											
TITOLO 1	Spese correnti	RS	0,00 PR	0,00 I	0,00	0,00	0,00	R	0,00	0,00	EP	0,00
		CP	0,00 PC	0,00 ECP	0,00	0,00	0,00	P	0,00	0,00	EC	0,00
		CS	0,00 TP	0,00 FPV	0,00	0,00	0,00	TV	0,00	0,00	TR	0,00
TITOLO 2	Spese in conto capitale	RS	0,00 PR	0,00 I	0,00	0,00	0,00	R	0,00	0,00	EP	0,00
		CP	0,00 PC	0,00 ECP	0,00	0,00	0,00	P	0,00	0,00	EC	0,00
		CS	0,00 TP	0,00 FPV	0,00	0,00	0,00	TV	0,00	0,00	TR	0,00
TITOLO 3	Spese per incremento di attività finanziarie	RS	0,00 PR	0,00 I	0,00	0,00	0,00	R	0,00	0,00	EP	0,00
		CP	0,00 PC	0,00 ECP	0,00	0,00	0,00	P	0,00	0,00	EC	0,00
		CS	0,00 TP	0,00 FPV	0,00	0,00	0,00	TV	0,00	0,00	TR	0,00
TOTALE PROGRAMMA 5	Istruzione tecnica superiore	RS	0,00 PR	0,00 I	0,00	0,00	0,00	R	0,00	0,00	EP	0,00
		CP	0,00 PC	0,00 ECP	0,00	0,00	0,00	P	0,00	0,00	EC	0,00
		CS	0,00 TP	0,00 FPV	0,00	0,00	0,00	TV	0,00	0,00	TR	0,00
4.06 Programma 6	Servizi ausiliari all'istruzione											
TITOLO 1	Spese correnti	RS	0,00 PR	0,00 I	0,00	0,00	0,00	R	0,00	0,00	EP	0,00
		CP	0,00 PC	0,00 ECP	0,00	0,00	0,00	P	0,00	0,00	EC	0,00
		CS	0,00 TP	0,00 FPV	0,00	0,00	0,00	TV	0,00	0,00	TR	0,00



CONTO DEL BILANCIO - GESTIONE DELLE SPESE

Consiglio Regionale della Campania

Esercizio: 2013

MISSIONE, PROGRAMMA, TITOLO	DENOMINAZIONE	RESIDUI PASSIVI AL 1/1/2013 (RS)		PAGAMENTI IN C/RESIDUI (PR)		IMPEGNI (I)	RIACCERTAMENTO RESIDUI (R)	RESIDUI PASSIVI DA ESERCIZI PRECEDENTI			
		PREVISIONI DEFINITIVE DI COMPETENZA (CP)	PREVISIONI DEFINITIVE DI CASSA (CS)	PAGAMENTI IN C/COMPETENZA (PC)	TOTALE PAGAMENTI (TP=PR+PC)				ECONOMIE DI COMPETENZA (ECP=CP-I-FPV)	ELIMINAZIONE PER PERENZIONE (P)	RESIDUI PASSIVI DA ESERCIZIO DI COMPETENZA
		TITOLO 2		Spese in conto capitale		TITOLO 3		Spese per incremento di attività finanziarie		TOTALE VARIAZIONI RESIDUI (TV=R+P)	TOTALE RESIDUI PASSIVI DA RIPORTARE (TR=EP+EC)
TITOLO 2		RS	0,00	PR	0,00	I	0,00	R	0,00	EP	0,00
		CP	0,00	PC	0,00	ECP	0,00	P	0,00	EC	0,00
		CS	0,00	TP	0,00	FPV	0,00	TV	0,00	TR	0,00
TITOLO 3		RS	0,00	PR	0,00	I	0,00	R	0,00	EP	0,00
		CP	0,00	PC	0,00	ECP	0,00	P	0,00	EC	0,00
		CS	0,00	TP	0,00	FPV	0,00	TV	0,00	TR	0,00
Totale Programma 6		RS	0,00	PR	0,00	I	0,00	R	0,00	EP	0,00
		CP	0,00	PC	0,00	ECP	0,00	P	0,00	EC	0,00
		CS	0,00	TP	0,00	FPV	0,00	TV	0,00	TR	0,00
4.07 Programma 7		Diritto allo studio									
TITOLO 1		Spese correnti									
		RS	0,00	PR	0,00	I	0,00	R	0,00	EP	0,00
		CP	0,00	PC	0,00	ECP	0,00	P	0,00	EC	0,00
		CS	0,00	TP	0,00	FPV	0,00	TV	0,00	TR	0,00
TITOLO 2		Spese in conto capitale									
		RS	0,00	PR	0,00	I	0,00	R	0,00	EP	0,00
		CP	0,00	PC	0,00	ECP	0,00	P	0,00	EC	0,00
		CS	0,00	TP	0,00	FPV	0,00	TV	0,00	TR	0,00
TITOLO 3		Spese per incremento di attività finanziarie									
		RS	0,00	PR	0,00	I	0,00	R	0,00	EP	0,00
		CP	0,00	PC	0,00	ECP	0,00	P	0,00	EC	0,00
		CS	0,00	TP	0,00	FPV	0,00	TV	0,00	TR	0,00
Totale Programma 7		Diritto allo studio									
		RS	0,00	PR	0,00	I	0,00	R	0,00	EP	0,00
		CP	0,00	PC	0,00	ECP	0,00	P	0,00	EC	0,00
		CS	0,00	TP	0,00	FPV	0,00	TV	0,00	TR	0,00
Totale Missione 4		Istruzione e diritto allo studio									
		RS	0,00	PR	0,00	I	0,00	R	0,00	EP	0,00
		CP	0,00	PC	0,00	ECP	0,00	P	0,00	EC	0,00
		CS	0,00	TP	0,00	FPV	0,00	TV	0,00	TR	0,00



CONTO DEL BILANCIO - GESTIONE DELLE SPESE

Consiglio Regionale della Campania

Esercizio: 2013

MISSIONE, PROGRAMMA, TITOLO	DENOMINAZIONE	RESIDUI PASSIVI AL 1/1/2013 (RS)		PAGAMENTI IN C/RESIDUI (PR)		IMPEGNI (I)	RIACCERTAMENTO RESIDUI (R)	RESIDUI PASSIVI DA ESERCIZI PRECEDENTI			
		PREVISIONI DEFINITIVE DI COMPETENZA (CP)	PREVISIONI DEFINITIVE DI CASSA (CS)	PAGAMENTI IN C/COMPETENZA (PC)	TOTALE PAGAMENTI (TP=PR+PC)				ECONOMIE DI COMPETENZA (ECP=CP-I-FPV)	ELIMINAZIONE PER PERENZIONE (P)	RESIDUI PASSIVI DA ESERCIZIO DI COMPETENZA
		TUTELA E VALORIZZAZIONE DEI BENI E ATTIVITÀ CULTURALI		FONDO PLURIENNALE VINCOLATO (FPV)		TOTALE VARIAZIONI RESIDUI (TV=R+P)		TOTALE RESIDUI PASSIVI DA RIPORTARE (TR=EP+EC)			
Missione 5 Tutela e valorizzazione dei beni e attività culturali											
5.01 Programma 1 Valorizzazione dei beni di interesse storico.											
Titolo 1 Spese correnti											
Titolo 2	Spese in conto capitale	RS	0,00	PR	0,00	I	0,00	R	0,00	EP	0,00
		CP	0,00	PC	0,00	ECP	0,00	P	0,00	EC	0,00
		CS	0,00	TP	0,00	FPV	0,00	TV	0,00	TR	0,00
Titolo 3	Spese per incremento di attività finanziarie	RS	0,00	PR	0,00	I	0,00	R	0,00	EP	0,00
		CP	0,00	PC	0,00	ECP	0,00	P	0,00	EC	0,00
		CS	0,00	TP	0,00	FPV	0,00	TV	0,00	TR	0,00
Totale Programma 1		RS	0,00	PR	0,00	I	0,00	R	0,00	EP	0,00
		CP	0,00	PC	0,00	ECP	0,00	P	0,00	EC	0,00
		CS	0,00	TP	0,00	FPV	0,00	TV	0,00	TR	0,00
5.02 Programma 2 Attività culturali e interventi diversi nel settore culturale											
Titolo 1 Spese correnti											
Titolo 2	Spese in conto capitale	RS	0,00	PR	0,00	I	0,00	R	0,00	EP	0,00
		CP	0,00	PC	0,00	ECP	0,00	P	0,00	EC	0,00
		CS	0,00	TP	0,00	FPV	0,00	TV	0,00	TR	0,00
Titolo 3	Spese per incremento di attività finanziarie	RS	0,00	PR	0,00	I	0,00	R	0,00	EP	0,00
		CP	0,00	PC	0,00	ECP	0,00	P	0,00	EC	0,00
		CS	0,00	TP	0,00	FPV	0,00	TV	0,00	TR	0,00
Totale Programma 2		RS	0,00	PR	0,00	I	0,00	R	0,00	EP	0,00
		CP	0,00	PC	0,00	ECP	0,00	P	0,00	EC	0,00
		CS	0,00	TP	0,00	FPV	0,00	TV	0,00	TR	0,00



CONTO DEL BILANCIO - GESTIONE DELLE SPESE

Consiglio Regionale della Campania

Esercizio: 2013

MISSIONE, PROGRAMMA, TITOLO	DENOMINAZIONE	RESIDUI PASSIVI AL 1/1/2013 (RS)		PAGAMENTI IN C/RESIDUI (PR)		IMPEGNI (I)		RIACCERTAMENTO RESIDUI (R)		RESIDUI PASSIVI DA ESERCIZI PRECEDENTI	
		PREVISIONI DEFINITIVE DI COMPETENZA (CP)	PREVISIONI DEFINITIVE DI CASSA (CS)	PAGAMENTI IN C/COMPETENZA (PC)	TOTALE PAGAMENTI (TP=PR+PC)	ECONOMIE DI COMPETENZA (ECP=CP-I-FPV)	FONDO PLURIENNALE VINCOLATO (FPV)	ELIMINAZIONE PER PEREZIONE (P)	TOTALE VARIAZIONI RESIDUI (TV=R+P)	RESIDUI PASSIVI DA ESERCIZIO DI COMPETENZA	TOTALE RESIDUI PASSIVI DA RIPORTARE (TR=EP+EC)
Totale Missione 5	Tutela e valorizzazione dei beni e attività culturali	RS	0,00	PR	0,00	I	0,00	R	0,00	EP	0,00
		CP	0,00	PC	0,00	ECP	0,00	P	0,00	EC	0,00
		CS	0,00	TP	0,00	FPV	0,00	TV	0,00	TR	0,00



CONTO DEL BILANCIO - GESTIONE DELLE SPESE

Consiglio Regionale della Campania

Esercizio: 2013

MISSIONE, PROGRAMMA, TITOLO	DENOMINAZIONE	RESIDUI PASSIVI AL 1/1/2013 (RS)		PAGAMENTI IN C/RESIDUI (PR)	IMPEGNI (I)	RIACCERTAMENTO RESIDUI (R)	RESIDUI PASSIVI DA ESERCIZI PRECEDENTI				
		PREVISIONI DEFINITIVE DI COMPETENZA (CP)	PREVISIONI DEFINITIVE DI CASSA (CS)								
				ECONOMIE DI COMPETENZA (ECP=CP-I-FPV)		ELIMINAZIONE PER PERENZIONE (P)		RESIDUI PASSIVI DA ESERCIZIO DI COMPETENZA			
		TOTALE PAGAMENTI (TP=PR+PC)		FONDO PLURIENNALE VINCOLATO (FPV)		TOTALE VARIAZIONI RESIDUI (TV=R+P)		TOTALE RESIDUI PASSIVI DA RIPORTARE (TR=EP+EC)			
Missione 6 Politiche giovanili, sport e tempo libero											
6.01 Programma 1 Sport e tempo libero											
Titolo 1	Spese correnti	RS	0,00	PR	0,00	I	0,00	R	0,00	EP	0,00
		CP	0,00	PC	0,00	ECP	0,00	P	0,00	EC	0,00
		CS	0,00	TP	0,00	FPV	0,00	TV	0,00	TR	0,00
Titolo 2	Spese in conto capitale	RS	0,00	PR	0,00	I	0,00	R	0,00	EP	0,00
		CP	0,00	PC	0,00	ECP	0,00	P	0,00	EC	0,00
		CS	0,00	TP	0,00	FPV	0,00	TV	0,00	TR	0,00
Titolo 3	Spese per incremento di attività finanziarie	RS	0,00	PR	0,00	I	0,00	R	0,00	EP	0,00
		CP	0,00	PC	0,00	ECP	0,00	P	0,00	EC	0,00
		CS	0,00	TP	0,00	FPV	0,00	TV	0,00	TR	0,00
Totale Programma 1 Sport e tempo libero		RS	0,00	PR	0,00	I	0,00	R	0,00	EP	0,00
		CP	0,00	PC	0,00	ECP	0,00	P	0,00	EC	0,00
		CS	0,00	TP	0,00	FPV	0,00	TV	0,00	TR	0,00
6.02 Programma 2 Giovani											
Titolo 1	Spese correnti	RS	0,00	PR	0,00	I	0,00	R	0,00	EP	0,00
		CP	0,00	PC	0,00	ECP	0,00	P	0,00	EC	0,00
		CS	0,00	TP	0,00	FPV	0,00	TV	0,00	TR	0,00
Titolo 2	Spese in conto capitale	RS	0,00	PR	0,00	I	0,00	R	0,00	EP	0,00
		CP	0,00	PC	0,00	ECP	0,00	P	0,00	EC	0,00
		CS	0,00	TP	0,00	FPV	0,00	TV	0,00	TR	0,00
Titolo 3	Spese per incremento di attività finanziarie	RS	0,00	PR	0,00	I	0,00	R	0,00	EP	0,00
		CP	0,00	PC	0,00	ECP	0,00	P	0,00	EC	0,00
		CS	0,00	TP	0,00	FPV	0,00	TV	0,00	TR	0,00
Totale Programma 2 Giovani		RS	0,00	PR	0,00	I	0,00	R	0,00	EP	0,00
		CP	0,00	PC	0,00	ECP	0,00	P	0,00	EC	0,00
		CS	0,00	TP	0,00	FPV	0,00	TV	0,00	TR	0,00



CONTO DEL BILANCIO - GESTIONE DELLE SPESE

Consiglio Regionale della Campania

Esercizio: 2013

MISSIONE, PROGRAMMA, TITOLO	DENOMINAZIONE	RESIDUI PASSIVI AL 1/1/2013 (RS)		PAGAMENTI IN C/RESIDUI (PR)		IMPEGNI (I)		RIACCERTAMENTO RESIDUI (R)		RESIDUI PASSIVI DA ESERCIZI PRECEDENTI	
		PREVISIONI DEFINITIVE DI COMPETENZA (CP)	PREVISIONI DEFINITIVE DI CASSA (CS)	PAGAMENTI IN C/COMPETENZA (PC)	TOTALE PAGAMENTI (TP=PR+PC)	ECONOMIE DI COMPETENZA (ECP=CP-I+FPV)	FONDO PLURIENNALE VINCOLATO (FPV)	ELIMINAZIONE PER PERENZIONE (P)	TOTALE VARIAZIONI RESIDUI (TV=R+P)	RESIDUI PASSIVI DA ESERCIZIO DI COMPETENZA	TOTALE RESIDUI PASSIVI DA RIPORTARE (TR=EP+EC)
		RS	CS	PR	PC	I	FPV	P	TV	EP	EC
Totale Missione 6	Politiche giovanili, sport e tempo libero	0,00	0,00	0,00	0,00	0,00	0,00	0,00	0,00	0,00	0,00
		CP		PC		ECP		P		EC	0,00
		CS		TP		FPV		TV		TR	0,00

Dei



CONTO DEL BILANCIO - GESTIONE DELLE SPESE

Consiglio Regionale della Campania

Esercizio: 2013

MISSIONE, PROGRAMMA, TITOLO	DENOMINAZIONE	RESIDUI PASSIVI AL 1/1/2013 (RS)		PAGAMENTI IN C/RESIDUI (PR)		IMPEGNI (I)		RIACCERTAMENTO RESIDUI (R)		RESIDUI PASSIVI DA ESERCIZI PRECEDENTI	
		PREVISIONI DEFINITIVE DI COMPETENZA (CP)		PAGAMENTI IN C/COMPETENZA (PC)		ECONOMIE DI COMPETENZA (ECP=CP-I-FPV)		ELIMINAZIONE PER PERENZIONE (P)		RESIDUI PASSIVI DA ESERCIZIO DI COMPETENZA	
		PREVISIONI DEFINITIVE DI CASSA (CS)		TOTALE PAGAMENTI (TP=PR+PC)		FONDO PLURIENNALE VINCOLATO (FPV)		TOTALE VARIAZIONI RESIDUI (TV=R+P)		TOTALE RESIDUI PASSIVI DA RIPORTARE (TR=EP+EC)	
Missione 7 Turismo											
7.01 Programma 1 Sviluppo e valorizzazione del turismo											
Titolo 1 Spese correnti											
		RS	0,00	PR	0,00	I	0,00	R	0,00	EP	0,00
		CP	0,00	PC	0,00	ECP	0,00	P	0,00	EC	0,00
		CS	0,00	TP	0,00	FPV	0,00	TV	0,00	TR	0,00
Titolo 2 Spese in conto capitale											
		RS	0,00	PR	0,00	I	0,00	R	0,00	EP	0,00
		CP	0,00	PC	0,00	ECP	0,00	P	0,00	EC	0,00
		CS	0,00	TP	0,00	FPV	0,00	TV	0,00	TR	0,00
Titolo 3 Spese per incremento di attività finanziarie											
		RS	0,00	PR	0,00	I	0,00	R	0,00	EP	0,00
		CP	0,00	PC	0,00	ECP	0,00	P	0,00	EC	0,00
		CS	0,00	TP	0,00	FPV	0,00	TV	0,00	TR	0,00
Totale Programma 1 Sviluppo e valorizzazione del turismo											
		RS	0,00	PR	0,00	I	0,00	R	0,00	EP	0,00
		CP	0,00	PC	0,00	ECP	0,00	P	0,00	EC	0,00
		CS	0,00	TP	0,00	FPV	0,00	TV	0,00	TR	0,00
Totale Missione 7 Turismo											
		RS	0,00	PR	0,00	I	0,00	R	0,00	EP	0,00
		CP	0,00	PC	0,00	ECP	0,00	P	0,00	EC	0,00
		CS	0,00	TP	0,00	FPV	0,00	TV	0,00	TR	0,00

Polini



CONTO DEL BILANCIO - GESTIONE DELLE SPESE

Consiglio Regionale della Campania

Esercizio: 2013

MISSIONE, PROGRAMMA, TITOLO	DENOMINAZIONE	RESIDUI PASSIVI AL 1/1/2013 (RS)		PAGAMENTI IN C/RESIDUI (PR)		IMPEGNI (I)		RIACCERTAMENTO RESIDUI (R)		RESIDUI PASSIVI DA ESERCIZI PRECEDENTI	
		PREVISIONI DEFINITIVE DI COMPETENZA (CP)		PAGAMENTI IN C/COMPETENZA (PC)		ECONOMIE DI COMPETENZA (ECP=CP-I-FPV)		ELIMINAZIONE PER PERENZIONE (P)		RESIDUI PASSIVI DA ESERCIZIO DI COMPETENZA	
		PREVISIONI DEFINITIVE DI CASSA (CS)	TOTALE PAGAMENTI (TP=PR+PC)	TOTALE PAGAMENTI (TP=PR+PC)	FONDO PLURIENNALE VINCOLATO (FPV)	TOTALE VARIAZIONI RESIDUI (TV=R+P)	TOTALE RESIDUI PASSIVI DA RIPORTARE (TR=EP+EC)				
Missione 8 Asse del territorio ed edilizia abitativa											
8.01 Programma 1 Urbanistica e assetto del territorio											
Titolo 1 Spese correnti											
Titolo 2 Spese in conto capitale											
Titolo 3 Spese per incremento di attività finanziarie											
Totale Programma 1 Urbanistica e assetto del territorio											
8.02 Programma 2 Edilizia residenziale pubblica e locale e piani di edilizia economico-popolare											
Titolo 1 Spese correnti											
Titolo 2 Spese in conto capitale											
Titolo 3 Spese per incremento di attività finanziarie											
Totale Programma 2 Edilizia residenziale pubblica e locale e piani di edilizia economico-popolare											



CONTO DEL BILANCIO - GESTIONE DELLE SPESE

Consiglio Regionale della Campania

Esercizio: 2013

MISSIONE, PROGRAMMA, TITOLO	DENOMINAZIONE	RESIDUI PASSIVI AL 1/1/2013 (RS)		PAGAMENTI IN C/RESIDUI (PR)		IMPEGNI (I)		RIACCERTAMENTO RESIDUI (R)		RESIDUI PASSIVI DA ESERCIZI PRECEDENTI	
		PREVISIONI DEFINITIVE DI COMPETENZA (CP)		PAGAMENTI IN C/COMPETENZA (PC)		ECONOMIE DI COMPETENZA (ECP=CP-I+FPV)		ELIMINAZIONE PER PEREQUAZIONE (P)		RESIDUI PASSIVI DA ESERCIZIO DI COMPETENZA	
		PREVISIONI DEFINITIVE DI CASSA (CS)		TOTALE PAGAMENTI (TP=PR+PC)		FONDO PLURIENNALE VINCOLATO (FPV)		TOTALE VARIAZIONI RESIDUI (TV=R+P)		TOTALE RESIDUI PASSIVI DA RIPORTARE (TR=EP+EC)	
Totale Missione 8	Assetto del territorio ed edilizia abitativa	RS	0,00	PR	0,00	I	0,00	R	0,00	EP	0,00
		CP	0,00	PC	0,00	ECP	0,00	P	0,00	EC	0,00
		CS	0,00	TP	0,00	FPV	0,00	TV	0,00	TR	0,00

Doni



CONTO DEL BILANCIO - GESTIONE DELLE SPESE

Consiglio Regionale della Campania

Esercizio: 2013

MISSIONE, PROGRAMMA, TITOLO	DENOMINAZIONE	RESIDUI PASSIVI AL 1/1/2013 (RS)		PAGAMENTI IN C/RESIDUI (PR)		IMPEGNI (I)		RIACCERTAMENTO RESIDUI (R)		RESIDUI PASSIVI DA ESERCIZI PRECEDENTI	
		PREVISIONI DEFINITIVE DI COMPETENZA (CP)		PAGAMENTI IN C/COMPETENZA (PC)		ECONOMIE DI COMPETENZA (ECP=CP-I-FPV)		ELIMINAZIONE PER PERENZIONE (P)		RESIDUI PASSIVI DA ESERCIZIO DI COMPETENZA	
		PREVISIONI DEFINITIVE DI CASSA (CS)		TOTALE PAGAMENTI (TP=PR+PC)		FONDO PLURIENNALE VINCOLATO (FPV)		TOTALE VARIAZIONI RESIDUI (TV=R+P)		TOTALE RESIDUI PASSIVI DA RIPORTARE (TR=EP+EC)	
Missione 9 Sviluppo sostenibile e tutela del territorio e dell'ambiente											
9.01 Programma 1 Difesa del suolo											
	Spese correnti	RS	0,00	PR	0,00	I	0,00	R	0,00	EP	0,00
		CP	0,00	PC	0,00	ECP	0,00	P	0,00	EC	0,00
		CS	0,00	TP	0,00	FPV	0,00	TV	0,00	TR	0,00
	Spese in conto capitale	RS	0,00	PR	0,00	I	0,00	R	0,00	EP	0,00
		CP	0,00	PC	0,00	ECP	0,00	P	0,00	EC	0,00
		CS	0,00	TP	0,00	FPV	0,00	TV	0,00	TR	0,00
	Spese per incremento di attività finanziarie	RS	0,00	PR	0,00	I	0,00	R	0,00	EP	0,00
		CP	0,00	PC	0,00	ECP	0,00	P	0,00	EC	0,00
		CS	0,00	TP	0,00	FPV	0,00	TV	0,00	TR	0,00
Totale Programma 1 Difesa del suolo		RS	0,00	PR	0,00	I	0,00	R	0,00	EP	0,00
		CP	0,00	PC	0,00	ECP	0,00	P	0,00	EC	0,00
		CS	0,00	TP	0,00	FPV	0,00	TV	0,00	TR	0,00
9.02 Programma 2 Tutela, valorizzazione e recupero ambientale											
	Spese correnti	RS	0,00	PR	0,00	I	0,00	R	0,00	EP	0,00
		CP	0,00	PC	0,00	ECP	0,00	P	0,00	EC	0,00
		CS	0,00	TP	0,00	FPV	0,00	TV	0,00	TR	0,00
	Spese in conto capitale	RS	0,00	PR	0,00	I	0,00	R	0,00	EP	0,00
		CP	0,00	PC	0,00	ECP	0,00	P	0,00	EC	0,00
		CS	0,00	TP	0,00	FPV	0,00	TV	0,00	TR	0,00
	Spese per incremento di attività finanziarie	RS	0,00	PR	0,00	I	0,00	R	0,00	EP	0,00
		CP	0,00	PC	0,00	ECP	0,00	P	0,00	EC	0,00
		CS	0,00	TP	0,00	FPV	0,00	TV	0,00	TR	0,00
Totale Programma 2 Tutela, valorizzazione e recupero ambientale		RS	0,00	PR	0,00	I	0,00	R	0,00	EP	0,00
		CP	0,00	PC	0,00	ECP	0,00	P	0,00	EC	0,00
		CS	0,00	TP	0,00	FPV	0,00	TV	0,00	TR	0,00
9.03 Programma 3 Rifiuti											



CONTO DEL BILANCIO - GESTIONE DELLE SPESE

Consiglio Regionale della Campania

Esercizio: 2013

MISSIONE, PROGRAMMA, TITOLO	DENOMINAZIONE	RESIDUI PASSIVI AL 1/1/2013 (RS)		PAGAMENTI IN C/RESIDUI (PR)		IMPEGNI (I)		RIACCERTAMENTO RESIDUI (R)		RESIDUI PASSIVI DA ESERCIZI PRECEDENTI
		PREVISIONI DEFINITIVE DI COMPETENZA (CP)		PAGAMENTI IN C/COMPETENZA (PC)		ECONOMIE DI COMPETENZA (ECP=CP-IPV)		ELIMINAZIONE PER PERENZIONE (P)		RESIDUI PASSIVI DA ESERCIZIO DI COMPETENZA
		PREVISIONI DEFINITIVE DI CASSA (CS)		TOTALE PAGAMENTI (TP=PR+PC)		FONDO PLURIENNALE VINCOLATO (FPV)		TOTALE VARIAZIONI RESIDUI (TV=R+P)		TOTALE RESIDUI PASSIVI DA RIPORTARE (TR=EP+ECP)
TITOLO 1	Spese correnti	RS	0,00 PR	0,00 I	0,00 R	0,00 EP	0,00	0,00	0,00	0,00
		CP	0,00 PC	0,00 ECP	0,00 P	0,00 EC	0,00	0,00	0,00	0,00
		CS	0,00 TP	0,00 FPV	0,00 TV	0,00 TR	0,00	0,00	0,00	0,00
TITOLO 2	Spese in conto capitale	RS	0,00 PR	0,00 I	0,00 R	0,00 EP	0,00	0,00	0,00	0,00
		CP	0,00 PC	0,00 ECP	0,00 P	0,00 EC	0,00	0,00	0,00	0,00
		CS	0,00 TP	0,00 FPV	0,00 TV	0,00 TR	0,00	0,00	0,00	0,00
TITOLO 3	Spese per incremento di attività finanziarie	RS	0,00 PR	0,00 I	0,00 R	0,00 EP	0,00	0,00	0,00	0,00
		CP	0,00 PC	0,00 ECP	0,00 P	0,00 EC	0,00	0,00	0,00	0,00
		CS	0,00 TP	0,00 FPV	0,00 TV	0,00 TR	0,00	0,00	0,00	0,00
TOTALE PROGRAMMA 3	Rifiuti	RS	0,00 PR	0,00 I	0,00 R	0,00 EP	0,00	0,00	0,00	0,00
		CP	0,00 PC	0,00 ECP	0,00 P	0,00 EC	0,00	0,00	0,00	0,00
		CS	0,00 TP	0,00 FPV	0,00 TV	0,00 TR	0,00	0,00	0,00	0,00
9.04 Programma 4	Servizio idrico integrato	RS	0,00 PR	0,00 I	0,00 R	0,00 EP	0,00	0,00	0,00	0,00
TITOLO 1	Spese correnti	CP	0,00 PC	0,00 ECP	0,00 P	0,00 EC	0,00	0,00	0,00	0,00
		CS	0,00 TP	0,00 FPV	0,00 TV	0,00 TR	0,00	0,00	0,00	0,00
TITOLO 2	Spese in conto capitale	RS	0,00 PR	0,00 I	0,00 R	0,00 EP	0,00	0,00	0,00	0,00
		CP	0,00 PC	0,00 ECP	0,00 P	0,00 EC	0,00	0,00	0,00	0,00
		CS	0,00 TP	0,00 FPV	0,00 TV	0,00 TR	0,00	0,00	0,00	0,00
TITOLO 3	Spese per incremento di attività finanziarie	RS	0,00 PR	0,00 I	0,00 R	0,00 EP	0,00	0,00	0,00	0,00
		CP	0,00 PC	0,00 ECP	0,00 P	0,00 EC	0,00	0,00	0,00	0,00
		CS	0,00 TP	0,00 FPV	0,00 TV	0,00 TR	0,00	0,00	0,00	0,00
TOTALE PROGRAMMA 4	Servizio idrico integrato	RS	0,00 PR	0,00 I	0,00 R	0,00 EP	0,00	0,00	0,00	0,00
		CP	0,00 PC	0,00 ECP	0,00 P	0,00 EC	0,00	0,00	0,00	0,00
		CS	0,00 TP	0,00 FPV	0,00 TV	0,00 TR	0,00	0,00	0,00	0,00
9.05 Programma 5	Aree protette, parchi naturali, protezione naturalistica e foreste	RS	0,00 PR	0,00 I	0,00 R	0,00 EP	0,00	0,00	0,00	0,00
TITOLO 1	Spese correnti	CP	0,00 PC	0,00 ECP	0,00 P	0,00 EC	0,00	0,00	0,00	0,00
		CS	0,00 TP	0,00 FPV	0,00 TV	0,00 TR	0,00	0,00	0,00	0,00



CONTO DEL BILANCIO - GESTIONE DELLE SPESE

Consiglio Regionale della Campania

Esercizio: 2013

MISSIONE, PROGRAMMA, TITOLO	DENOMINAZIONE	RESIDUI PASSIVI AL 1/1/2013 (RS)		PAGAMENTI IN C/RESIDUI (PR)		IMPEGNI (I)		RIACCERTAMENTO RESIDUI (R)		RESIDUI PASSIVI DA ESERCIZI PRECEDENTI	
		PREVISIONI DEFINITIVE DI COMPETENZA (CP)		PAGAMENTI IN C/COMPETENZA (PC)		ECONOMIE DI COMPETENZA (ECP=CP-I-FPV)		ELIMINAZIONE PER PERENNAZIONE (P)		RESIDUI PASSIVI DA ESERCIZIO DI COMPETENZA	
		PREVISIONI DEFINITIVE DI CASSA (CS)		TOTALE PAGAMENTI (TP=PR+PC)		FONDO PLURIENNALE VINCOLATO (FPV)		TOTALE VARIAZIONI RESIDUI (TV=R+P)		TOTALE RESIDUI PASSIVI DA RIPORTARE (TR=EP+EC)	
TITOLO 2	Spese in conto capitale	RS	0,00	PR	0,00	I	0,00	R	0,00	EP	0,00
		CP	0,00	PC	0,00	ECP	0,00	P	0,00	EC	0,00
		CS	0,00	TP	0,00	FPV	0,00	TV	0,00	TR	0,00
TITOLO 3	Spese per incremento di attività finanziarie	RS	0,00	PR	0,00	I	0,00	R	0,00	EP	0,00
		CP	0,00	PC	0,00	ECP	0,00	P	0,00	EC	0,00
		CS	0,00	TP	0,00	FPV	0,00	TV	0,00	TR	0,00
TOTALE PROGRAMMA 5	Area protette, parchi naturali, protezione naturalistica e forestazione	RS	0,00	PR	0,00	I	0,00	R	0,00	EP	0,00
		CP	0,00	PC	0,00	ECP	0,00	P	0,00	EC	0,00
		CS	0,00	TP	0,00	FPV	0,00	TV	0,00	TR	0,00
9.06 Programma 6	Tutela e valorizzazione delle risorse idriche	RS	0,00	PR	0,00	I	0,00	R	0,00	EP	0,00
TITOLO 1	Spese correnti	CP	0,00	PC	0,00	ECP	0,00	P	0,00	EC	0,00
		CS	0,00	TP	0,00	FPV	0,00	TV	0,00	TR	0,00
TITOLO 2	Spese in conto capitale	RS	0,00	PR	0,00	I	0,00	R	0,00	EP	0,00
		CP	0,00	PC	0,00	ECP	0,00	P	0,00	EC	0,00
		CS	0,00	TP	0,00	FPV	0,00	TV	0,00	TR	0,00
TITOLO 3	Spese per incremento di attività finanziarie	RS	0,00	PR	0,00	I	0,00	R	0,00	EP	0,00
		CP	0,00	PC	0,00	ECP	0,00	P	0,00	EC	0,00
		CS	0,00	TP	0,00	FPV	0,00	TV	0,00	TR	0,00
TOTALE PROGRAMMA 6	Tutela e valorizzazione delle risorse idriche	RS	0,00	PR	0,00	I	0,00	R	0,00	EP	0,00
		CP	0,00	PC	0,00	ECP	0,00	P	0,00	EC	0,00
		CS	0,00	TP	0,00	FPV	0,00	TV	0,00	TR	0,00
9.07 Programma 7	Sviluppo sostenibile territorio montano piccoli Comuni	RS	0,00	PR	0,00	I	0,00	R	0,00	EP	0,00
TITOLO 1	Spese correnti	CP	0,00	PC	0,00	ECP	0,00	P	0,00	EC	0,00
		CS	0,00	TP	0,00	FPV	0,00	TV	0,00	TR	0,00
TITOLO 2	Spese in conto capitale	RS	0,00	PR	0,00	I	0,00	R	0,00	EP	0,00
		CP	0,00	PC	0,00	ECP	0,00	P	0,00	EC	0,00
		CS	0,00	TP	0,00	FPV	0,00	TV	0,00	TR	0,00



CONTO DEL BILANCIO - GESTIONE DELLE SPESE

Consiglio Regionale della Campania

Esercizio: 2013

MISSIONE, PROGRAMMA, TITOLO	DENOMINAZIONE	RESIDUI PASSIVI AL 1/1/2013 (RS)		PAGAMENTI IN C/RESIDUI (PR)		IMPEGNI (I)		RIACCERTAMENTO RESIDUI (R)		RESIDUI PASSIVI DA ESERCIZI PRECEDENTI	
		PREVISIONI DEFINITIVE DI COMPETENZA (CP)		PAGAMENTI IN C/COMPETENZA (PC)		ECONOMIE DI COMPETENZA (ECP=CP-I-FPV)		ELIMINAZIONE PER PERENZIONE (P)		RESIDUI PASSIVI DA ESERCIZIO DI COMPETENZA	
		PREVISIONI DEFINITIVE DI CASSA (CS)		TOTALE PAGAMENTI (TP=PR+PC)		FONDO PLURIENNALE VINCOLATO (FPV)		TOTALE VARIAZIONI RESIDUI (TV=R+P)		TOTALE RESIDUI PASSIVI DA RIPORTARE (TR=EP+EC)	
TITOLO 3	Spese per incremento di attività finanziarie	RS	0,00	PR	0,00	I	0,00	R	0,00	EP	0,00
		CP	0,00	PC	0,00	ECP	0,00	P	0,00	EC	0,00
		CS	0,00	TP	0,00	FPV	0,00	TV	0,00	TR	0,00
Totale Programma 7	Sviluppo sostenibile territorio montano piccoli Comuni	RS	0,00	PR	0,00	I	0,00	R	0,00	EP	0,00
		CP	0,00	PC	0,00	ECP	0,00	P	0,00	EC	0,00
		CS	0,00	TP	0,00	FPV	0,00	TV	0,00	TR	0,00
9.08 Programma 8	Qualità dell'aria e riduzione dell'inquinamento	RS	0,00	PR	0,00	I	0,00	R	0,00	EP	0,00
TITOLO 1	Spese correnti	CP	0,00	PC	0,00	ECP	0,00	P	0,00	EC	0,00
		CS	0,00	TP	0,00	FPV	0,00	TV	0,00	TR	0,00
TITOLO 2	Spese in conto capitale	RS	0,00	PR	0,00	I	0,00	R	0,00	EP	0,00
		CP	0,00	PC	0,00	ECP	0,00	P	0,00	EC	0,00
		CS	0,00	TP	0,00	FPV	0,00	TV	0,00	TR	0,00
TITOLO 3	Spese per incremento di attività finanziarie	RS	0,00	PR	0,00	I	0,00	R	0,00	EP	0,00
		CP	0,00	PC	0,00	ECP	0,00	P	0,00	EC	0,00
		CS	0,00	TP	0,00	FPV	0,00	TV	0,00	TR	0,00
Totale Programma 8	Qualità dell'aria e riduzione dell'inquinamento	RS	0,00	PR	0,00	I	0,00	R	0,00	EP	0,00
		CP	0,00	PC	0,00	ECP	0,00	P	0,00	EC	0,00
		CS	0,00	TP	0,00	FPV	0,00	TV	0,00	TR	0,00
Totale Missione 9	Sviluppo sostenibile e tutela del territorio e dell'ambiente	RS	0,00	PR	0,00	I	0,00	R	0,00	EP	0,00
		CP	0,00	PC	0,00	ECP	0,00	P	0,00	EC	0,00
		CS	0,00	TP	0,00	FPV	0,00	TV	0,00	TR	0,00

Handwritten signature



CONTO DEL BILANCIO - GESTIONE DELLE SPESE

Consiglio Regionale della Campania

Esercizio: 2013

MISSIONE, PROGRAMMA, TITOLO	RESIDUI PASSIVI AL 1/1/2013 (RS)			PAGAMENTI IN C/RESIDUI (PR)		IMPEGNI (I)	RIACCERTAMENTO RESIDUI (R)		RESIDUI PASSIVI DA ESERCIZI PRECEDENTI	
	PREVISIONI DEFINITIVE DI COMPETENZA (CP)			PAGAMENTI IN C/COMPETENZA (PC)			ELIMINAZIONE PER PERENZIONE (P)			RESIDUI PASSIVI DA ESERCIZIO DI COMPETENZA
	PREVISIONI DEFINITIVE DI CASSA (CS)			TOTALE PAGAMENTI (TP=PR+PC)		FONDO PLURIENNALE VINCOLATO (FPV)		TOTALE VARIAZIONI RESIDUI (TV=R+P)		
Missione 10 Trasporti e diritto alla mobilità										
10.01 Programma 1 Trasporto ferroviario										
Titolo 1	Spese correnti									
	RS	0,00	PR	0,00	I	0,00	R	0,00	EP	0,00
	CP	0,00	PC	0,00	ECP	0,00	P	0,00	EC	0,00
	CS	0,00	TP	0,00	FPV	0,00	TV	0,00	TR	0,00
Titolo 2	Spese in conto capitale									
	RS	0,00	PR	0,00	I	0,00	R	0,00	EP	0,00
	CP	0,00	PC	0,00	ECP	0,00	P	0,00	EC	0,00
	CS	0,00	TP	0,00	FPV	0,00	TV	0,00	TR	0,00
Titolo 3	Spese per incremento di attivita finanziarie									
	RS	0,00	PR	0,00	I	0,00	R	0,00	EP	0,00
	CP	0,00	PC	0,00	ECP	0,00	P	0,00	EC	0,00
	CS	0,00	TP	0,00	FPV	0,00	TV	0,00	TR	0,00
Totale Programma 1	Trasporto ferroviario									
	RS	0,00	PR	0,00	I	0,00	R	0,00	EP	0,00
	CP	0,00	PC	0,00	ECP	0,00	P	0,00	EC	0,00
	CS	0,00	TP	0,00	FPV	0,00	TV	0,00	TR	0,00
10.02 Programma 2 Trasporto pubblico locale										
Titolo 1	Spese correnti									
	RS	0,00	PR	0,00	I	0,00	R	0,00	EP	0,00
	CP	0,00	PC	0,00	ECP	0,00	P	0,00	EC	0,00
	CS	0,00	TP	0,00	FPV	0,00	TV	0,00	TR	0,00
Titolo 2	Spese in conto capitale									
	RS	0,00	PR	0,00	I	0,00	R	0,00	EP	0,00
	CP	0,00	PC	0,00	ECP	0,00	P	0,00	EC	0,00
	CS	0,00	TP	0,00	FPV	0,00	TV	0,00	TR	0,00
Titolo 3	Spese per incremento di attivita finanziarie									
	RS	0,00	PR	0,00	I	0,00	R	0,00	EP	0,00
	CP	0,00	PC	0,00	ECP	0,00	P	0,00	EC	0,00
	CS	0,00	TP	0,00	FPV	0,00	TV	0,00	TR	0,00
Totale Programma 2	Trasporto pubblico locale									
	RS	0,00	PR	0,00	I	0,00	R	0,00	EP	0,00
	CP	0,00	PC	0,00	ECP	0,00	P	0,00	EC	0,00
	CS	0,00	TP	0,00	FPV	0,00	TV	0,00	TR	0,00
10.03 Programma 3	Trasporto per vie d'acqua									



CONTO DEL BILANCIO - GESTIONE DELLE SPESE

Consiglio Regionale della Campania

Esercizio: 2013

MISSIONE, PROGRAMMA, TITOLO	DENOMINAZIONE	RESIDUI PASSIVI AL 1/1/2013		PAGAMENTI IN C/RESIDUI (PR)		IMPEGNI (I)		RIACCERTAMENTO RESIDUI (R)		RESIDUI PASSIVI DA ESERCIZI PRECEDENTI	
		PREVISIONI DEFINITIVE DI COMPETENZA (CP)		PAGAMENTI IN C/COMPETENZA (PC)		ECONOMIE DI COMPETENZA (ECP=CP-I-FPV)		ELIMINAZIONE PER PERENZIONE (P)		RESIDUI PASSIVI DA ESERCIZIO DI COMPETENZA	
		RS	CS	TP=PR+PC	PC	I	FONDO PLURIENNALE VINCOLATO (FPV)	TV	P	TR=EP+EC	EP
TITOLO 1	Spese correnti	RS	0,00	PR	0,00	I	0,00	R	0,00	EP	0,00
		CP	0,00	PC	0,00	ECP	0,00	P	0,00	EC	0,00
		CS	0,00	TP	0,00	FPV	0,00	TV	0,00	TR	0,00
TITOLO 2	Spese in conto capitale	RS	0,00	PR	0,00	I	0,00	R	0,00	EP	0,00
		CP	0,00	PC	0,00	ECP	0,00	P	0,00	EC	0,00
		CS	0,00	TP	0,00	FPV	0,00	TV	0,00	TR	0,00
TITOLO 3	Spese per incremento di attività finanziarie	RS	0,00	PR	0,00	I	0,00	R	0,00	EP	0,00
		CP	0,00	PC	0,00	ECP	0,00	P	0,00	EC	0,00
		CS	0,00	TP	0,00	FPV	0,00	TV	0,00	TR	0,00
Totale Programma 3	Trasporto per vie d'acqua	RS	0,00	PR	0,00	I	0,00	R	0,00	EP	0,00
		CP	0,00	PC	0,00	ECP	0,00	P	0,00	EC	0,00
		CS	0,00	TP	0,00	FPV	0,00	TV	0,00	TR	0,00
10.04 Programma 4	Altre modalità di trasporto	RS	0,00	PR	0,00	I	0,00	R	0,00	EP	0,00
TITOLO 1	Spese correnti	RS	0,00	PR	0,00	I	0,00	R	0,00	EP	0,00
		CP	0,00	PC	0,00	ECP	0,00	P	0,00	EC	0,00
		CS	0,00	TP	0,00	FPV	0,00	TV	0,00	TR	0,00
TITOLO 2	Spese in conto capitale	RS	0,00	PR	0,00	I	0,00	R	0,00	EP	0,00
		CP	0,00	PC	0,00	ECP	0,00	P	0,00	EC	0,00
		CS	0,00	TP	0,00	FPV	0,00	TV	0,00	TR	0,00
TITOLO 3	Spese per incremento di attività finanziarie	RS	0,00	PR	0,00	I	0,00	R	0,00	EP	0,00
		CP	0,00	PC	0,00	ECP	0,00	P	0,00	EC	0,00
		CS	0,00	TP	0,00	FPV	0,00	TV	0,00	TR	0,00
Totale Programma 4	Altre modalità di trasporto	RS	0,00	PR	0,00	I	0,00	R	0,00	EP	0,00
		CP	0,00	PC	0,00	ECP	0,00	P	0,00	EC	0,00
		CS	0,00	TP	0,00	FPV	0,00	TV	0,00	TR	0,00
10.05 Programma 5	Viabilità e infrastrutture stradali	RS	0,00	PR	0,00	I	0,00	R	0,00	EP	0,00
TITOLO 1	Spese correnti	RS	0,00	PR	0,00	I	0,00	R	0,00	EP	0,00
		CP	0,00	PC	0,00	ECP	0,00	P	0,00	EC	0,00
		CS	0,00	TP	0,00	FPV	0,00	TV	0,00	TR	0,00



CONTO DEL BILANCIO - GESTIONE DELLE SPESE

Consiglio Regionale della Campania

Esercizio: 2013

MISSIONE, PROGRAMMA, TITOLO	DENOMINAZIONE	RESIDUI PASSIVI AL 1/1/2013 (RS)		PAGAMENTI IN C/RESIDUI (PR)		IMPEGNI (I)		RIACCERTAMENTO RESIDUI (R)		RESIDUI PASSIVI DA ESERCIZI PRECEDENTI	
		PREVISIONI DEFINITIVE DI COMPETENZA (CP)		PAGAMENTI IN C/COMPETENZA (PC)		ECONOMIE DI COMPETENZA (ECP=CP-I-FPV)		ELIMINAZIONE PER PERENZIONE (P)		RESIDUI PASSIVI DA ESERCIZIO DI COMPETENZA	
		PREVISIONI DEFINITIVE DI CASSA (CS)		TOTALE PAGAMENTI (TP=PR+PC)		FONDO PLURIENNALE VINCOLATO (FPV)		TOTALE VARIAZIONI RESIDUI (TV=R+P)		TOTALE RESIDUI PASSIVI DA RIPORTARE (TR=EP+EC)	
Titolo 2	Spese in conto capitale	RS	0,00	PR	0,00	I	0,00	R	0,00	EP	0,00
		CP	0,00	PC	0,00	ECP	0,00	P	0,00	EC	0,00
		CS	0,00	TP	0,00	FPV	0,00	TV	0,00	TR	0,00
Titolo 3	Spese per incremento di attività finanziarie	RS	0,00	PR	0,00	I	0,00	R	0,00	EP	0,00
		CP	0,00	PC	0,00	ECP	0,00	P	0,00	EC	0,00
		CS	0,00	TP	0,00	FPV	0,00	TV	0,00	TR	0,00
Totale Programma 5		RS	0,00	PR	0,00	I	0,00	R	0,00	EP	0,00
		CP	0,00	PC	0,00	ECP	0,00	P	0,00	EC	0,00
		CS	0,00	TP	0,00	FPV	0,00	TV	0,00	TR	0,00
Totale Missione 10		RS	0,00	PR	0,00	I	0,00	R	0,00	EP	0,00
		CP	0,00	PC	0,00	ECP	0,00	P	0,00	EC	0,00
		CS	0,00	TP	0,00	FPV	0,00	TV	0,00	TR	0,00

Handwritten signature



CONTO DEL BILANCIO - GESTIONE DELLE SPESE

Consiglio Regionale della Campania

Esercizio: 2013

MISSIONE, PROGRAMMA, TITOLO	DENOMINAZIONE	RESIDUI PASSIVI AL 1/1/2013 (RS)		PAGAMENTI IN C/RESIDUI (P-R)		IMPEGNI (I)		RIACCERTAMENTO RESIDUI (R)		RESIDUI PASSIVI DA ESERCIZI PRECEDENTI	
		PREVISIONI DEFINITIVE DI COMPETENZA (CP)		PAGAMENTI IN C/COMPETENZA (PC)		ECONOMIE DI COMPETENZA (ECP=CP-I-FPV)		ELIMINAZIONE PER PERENZIONE (P)		RESIDUI PASSIVI DA ESERCIZIO DI COMPETENZA	
		PREVISIONI DEFINITIVE DI CASSA (CS)	TOTALE PAGAMENTI (TP=PR+PC)	TOTALE PAGAMENTI (TP=PR+PC)	FONDO PLURIENNALE VINCOLATO (FPV)	TOTALE VARIAZIONI RESIDUI (TV=R+P)	TOTALE RESIDUI PASSIVI DA RIPORTARE (TR=EP+EC)				
Missione 11 Soccorso civile											
11.01 Programma 1 Sistema di protezione civile											
Titolo 1	Spese correnti	RS	0,00	PR	0,00	I	0,00	R	0,00	EP	0,00
		CP	0,00	PC	0,00	ECP	0,00	P	0,00	EC	0,00
		CS	0,00	TP	0,00	FPV	0,00	TV	0,00	TR	0,00
Titolo 2	Spese in conto capitale	RS	0,00	PR	0,00	I	0,00	R	0,00	EP	0,00
		CP	0,00	PC	0,00	ECP	0,00	P	0,00	EC	0,00
		CS	0,00	TP	0,00	FPV	0,00	TV	0,00	TR	0,00
Titolo 3	Spese per incremento di attività finanziarie	RS	0,00	PR	0,00	I	0,00	R	0,00	EP	0,00
		CP	0,00	PC	0,00	ECP	0,00	P	0,00	EC	0,00
		CS	0,00	TP	0,00	FPV	0,00	TV	0,00	TR	0,00
Totale Programma 1	Sistema di protezione civile	RS	0,00	PR	0,00	I	0,00	R	0,00	EP	0,00
		CP	0,00	PC	0,00	ECP	0,00	P	0,00	EC	0,00
		CS	0,00	TP	0,00	FPV	0,00	TV	0,00	TR	0,00
11.02 Programma 2 Interventi a seguito di calamità naturali											
Titolo 1	Spese correnti	RS	0,00	PR	0,00	I	0,00	R	0,00	EP	0,00
		CP	0,00	PC	0,00	ECP	0,00	P	0,00	EC	0,00
		CS	0,00	TP	0,00	FPV	0,00	TV	0,00	TR	0,00
Titolo 2	Spese in conto capitale	RS	0,00	PR	0,00	I	0,00	R	0,00	EP	0,00
		CP	0,00	PC	0,00	ECP	0,00	P	0,00	EC	0,00
		CS	0,00	TP	0,00	FPV	0,00	TV	0,00	TR	0,00
Titolo 3	Spese per incremento di attività finanziarie	RS	0,00	PR	0,00	I	0,00	R	0,00	EP	0,00
		CP	0,00	PC	0,00	ECP	0,00	P	0,00	EC	0,00
		CS	0,00	TP	0,00	FPV	0,00	TV	0,00	TR	0,00
Totale Programma 2	Interventi a seguito di calamità naturali	RS	0,00	PR	0,00	I	0,00	R	0,00	EP	0,00
		CP	0,00	PC	0,00	ECP	0,00	P	0,00	EC	0,00
		CS	0,00	TP	0,00	FPV	0,00	TV	0,00	TR	0,00



CONTO DEL BILANCIO - GESTIONE DELLE SPESE

Consiglio Regionale della Campania

Esercizio: 2013

MISSIONE, PROGRAMMA, TITOLO	DENOMINAZIONE	RESIDUI PASSIVI AL 1/1/2013 (RS)		PAGAMENTI IN C/RESIDUI (PR)		IMPEGNI (I)		RIACCERTAMENTO RESIDUI (R)		RESIDUI PASSIVI DA ESERCIZI PRECEDENTI
		PREVISIONI DEFINITIVE DI COMPETENZA (CP)		PAGAMENTI IN C/COMPETENZA (PC)		ECONOMIE DI COMPETENZA (ECP=CP-I,FPV)		ELIMINAZIONE PER PERENZIONE (P)		RESIDUI PASSIVI DA ESERCIZIO DI COMPETENZA
		PREVISIONI DEFINITIVE DI CASSA (CS)		TOTALE PAGAMENTI (TP=PR+PC)		FONDO PLURIENNALE VINCOLATO (FPV)		TOTALE VARIAZIONI RESIDUI (TV=R+P)		TOTALE RESIDUI PASSIVI DA RIPORTARE (TR=EP+EC)

Missione 12 Diritti sociali, politiche sociali e famiglia

12.01 Programma 1 Interventi per l'infanzia e i minori e per asili nido

Titolo 1	Spese correnti	RS	0,00	PR	0,00	I	0,00	R	0,00	EP	0,00
		CP	0,00	PC	0,00	ECP	0,00	P	0,00	EC	0,00
		CS	0,00	TP	0,00	FPV	0,00	TV	0,00	TR	0,00
Titolo 2	Spese in conto capitale	RS	0,00	PR	0,00	I	0,00	R	0,00	EP	0,00
		CP	0,00	PC	0,00	ECP	0,00	P	0,00	EC	0,00
		CS	0,00	TP	0,00	FPV	0,00	TV	0,00	TR	0,00
Titolo 3	Spese per incremento di attività finanziarie	RS	0,00	PR	0,00	I	0,00	R	0,00	EP	0,00
		CP	0,00	PC	0,00	ECP	0,00	P	0,00	EC	0,00
		CS	0,00	TP	0,00	FPV	0,00	TV	0,00	TR	0,00

Totale Programma 1 Interventi per l'infanzia e i minori e per asili nido

		RS	0,00	PR	0,00	I	0,00	R	0,00	EP	0,00
		CP	0,00	PC	0,00	ECP	0,00	P	0,00	EC	0,00
		CS	0,00	TP	0,00	FPV	0,00	TV	0,00	TR	0,00

12.02 Programma 2 Interventi per la disabilità

Titolo 1	Spese correnti	RS	0,00	PR	0,00	I	0,00	R	0,00	EP	0,00
		CP	0,00	PC	0,00	ECP	0,00	P	0,00	EC	0,00
		CS	0,00	TP	0,00	FPV	0,00	TV	0,00	TR	0,00
Titolo 2	Spese in conto capitale	RS	0,00	PR	0,00	I	0,00	R	0,00	EP	0,00
		CP	0,00	PC	0,00	ECP	0,00	P	0,00	EC	0,00
		CS	0,00	TP	0,00	FPV	0,00	TV	0,00	TR	0,00
Titolo 3	Spese per incremento di attività finanziarie	RS	0,00	PR	0,00	I	0,00	R	0,00	EP	0,00
		CP	0,00	PC	0,00	ECP	0,00	P	0,00	EC	0,00
		CS	0,00	TP	0,00	FPV	0,00	TV	0,00	TR	0,00

Totale Programma 2 Interventi per la disabilità

		RS	0,00	PR	0,00	I	0,00	R	0,00	EP	0,00
		CP	0,00	PC	0,00	ECP	0,00	P	0,00	EC	0,00
		CS	0,00	TP	0,00	FPV	0,00	TV	0,00	TR	0,00

12.03 Programma 3 Interventi per gli anziani



CONTO DEL BILANCIO - GESTIONE DELLE SPESE

Consiglio Regionale della Campania

Esercizio: 2013

MISSIONE, PROGRAMMA, TITOLO	DENOMINAZIONE	RESIDUI PASSIVI AL 1/1/2013 (RS)		PAGAMENTI IN C/RESIDUI (PR)		IMPEGNI (I)	RIACCERTAMENTO RESIDUI (R)		RESIDUI PASSIVI DA ESERCIZI PRECEDENTI
		PREVISIONI DEFINITIVE DI COMPETENZA (CP)	PREVISIONI DEFINITIVE DI CASSA (CS)	PAGAMENTI IN C/COMPETENZA (PC)	TOTALE PAGAMENTI (TP=PR+PC)		ECONOMIE DI COMPETENZA (ECP=CP-I-FPV)	ELIMINAZIONE PER PERENZIONE (P)	RESIDUI PASSIVI DA ESERCIZIO DI COMPETENZA
		RS	CS	PR	TP	FONDO PLURIENNALE VINCOLATO (FPV)	TOTALE VARIAZIONI RESIDUI (TV=R+P)	TOTALE RESIDUI PASSIVI DA RIPORTARE (TR=EP+EC)	
TITOLO 1	Spese correnti	0,00	0,00	0,00	0,00	0,00	0,00	0,00	0,00
		CP	CP	PC	PC	ECP	P	EC	0,00
		CS	CS	TP	TP	FPV	TV	TR	0,00
TITOLO 2	Spese in conto capitale	0,00	0,00	0,00	0,00	0,00	0,00	0,00	0,00
		RS	RS	PR	PR	I	R	EP	0,00
		CP	CP	PC	PC	ECP	P	EC	0,00
		CS	CS	TP	TP	FPV	TV	TR	0,00
TITOLO 3	Spese per incremento di attività finanziarie	0,00	0,00	0,00	0,00	0,00	0,00	0,00	0,00
		RS	RS	PR	PR	I	R	EP	0,00
		CP	CP	PC	PC	ECP	P	EC	0,00
		CS	CS	TP	TP	FPV	TV	TR	0,00
TOTALE PROGRAMMA 3	Interventi per gli anziani	0,00	0,00	0,00	0,00	0,00	0,00	0,00	0,00
		RS	RS	PR	PR	I	R	EP	0,00
		CP	CP	PC	PC	ECP	P	EC	0,00
		CS	CS	TP	TP	FPV	TV	TR	0,00
12.04 Programma 4	Interventi per soggetti a rischio di esclusione sociale	0,00	0,00	0,00	0,00	0,00	0,00	0,00	0,00
TITOLO 1	Spese correnti	0,00	0,00	0,00	0,00	0,00	0,00	0,00	0,00
		RS	RS	PR	PR	I	R	EP	0,00
		CP	CP	PC	PC	ECP	P	EC	0,00
		CS	CS	TP	TP	FPV	TV	TR	0,00
TITOLO 2	Spese in conto capitale	0,00	0,00	0,00	0,00	0,00	0,00	0,00	0,00
		RS	RS	PR	PR	I	R	EP	0,00
		CP	CP	PC	PC	ECP	P	EC	0,00
		CS	CS	TP	TP	FPV	TV	TR	0,00
TITOLO 3	Spese per incremento di attività finanziarie	0,00	0,00	0,00	0,00	0,00	0,00	0,00	0,00
		RS	RS	PR	PR	I	R	EP	0,00
		CP	CP	PC	PC	ECP	P	EC	0,00
		CS	CS	TP	TP	FPV	TV	TR	0,00
TOTALE PROGRAMMA 4	Interventi per soggetti a rischio di esclusione sociale	0,00	0,00	0,00	0,00	0,00	0,00	0,00	0,00
		RS	RS	PR	PR	I	R	EP	0,00
		CP	CP	PC	PC	ECP	P	EC	0,00
		CS	CS	TP	TP	FPV	TV	TR	0,00
12.05 Programma 5	Interventi per le famiglie	0,00	0,00	0,00	0,00	0,00	0,00	0,00	0,00
TITOLO 1	Spese correnti	0,00	0,00	0,00	0,00	0,00	0,00	0,00	0,00
		RS	RS	PR	PR	I	R	EP	0,00
		CP	CP	PC	PC	ECP	P	EC	0,00
		CS	CS	TP	TP	FPV	TV	TR	0,00



CONTO DEL BILANCIO - GESTIONE DELLE SPESE

Consiglio Regionale della Campania

Esercizio: 2013

MISSIONE, PROGRAMMA, TITOLO	DENOMINAZIONE	RESIDUI PASSIVI AL 1/1/2013 (RS)		PAGAMENTI IN C/RESIDUI (PR)		IMPEGNI (I)		RIACCERTAMENTO RESIDUI (R)		RESIDUI PASSIVI DA ESERCIZI PRECEDENTI	
		PREVISIONI DEFINITIVE DI COMPETENZA (CP)		PAGAMENTI IN C/COMPETENZA (PC)		ECONOMIE DI COMPETENZA (ECP=CP-I-FPV)		ELIMINAZIONE PER PERENZIONE (P)		RESIDUI PASSIVI DA ESERCIZIO DI COMPETENZA	
		PREVISIONI DEFINITIVE DI CASSA (CS)		TOTALE PAGAMENTI (TP=PR+PC)		FONDO PLURIENNALE VINCOLATO (FPV)		TOTALE VARIAZIONI RESIDUI (TV=R+P)		TOTALE RESIDUI PASSIVI DA RIPORTARE (TR=EP+EC)	
TITOLO 2	Spese in conto capitale	RS	0,00	PR	0,00	I	0,00	R	0,00	EP	0,00
		CP	0,00	PC	0,00	ECP	0,00	P	0,00	EC	0,00
		CS	0,00	TP	0,00	FPV	0,00	TV	0,00	TR	0,00
TITOLO 3	Spese per incremento di attività finanziarie	RS	0,00	PR	0,00	I	0,00	R	0,00	EP	0,00
		CP	0,00	PC	0,00	ECP	0,00	P	0,00	EC	0,00
		CS	0,00	TP	0,00	FPV	0,00	TV	0,00	TR	0,00
Totale Programma 5	Interventi per le famiglie	RS	0,00	PR	0,00	I	0,00	R	0,00	EP	0,00
		CP	0,00	PC	0,00	ECP	0,00	P	0,00	EC	0,00
		CS	0,00	TP	0,00	FPV	0,00	TV	0,00	TR	0,00
12.06 Programma 6	Interventi per il diritto alla casa	RS	0,00	PR	0,00	I	0,00	R	0,00	EP	0,00
TITOLO 1	Spese correnti	CP	0,00	PC	0,00	ECP	0,00	P	0,00	EC	0,00
		CS	0,00	TP	0,00	FPV	0,00	TV	0,00	TR	0,00
TITOLO 2	Spese in conto capitale	RS	0,00	PR	0,00	I	0,00	R	0,00	EP	0,00
		CP	0,00	PC	0,00	ECP	0,00	P	0,00	EC	0,00
		CS	0,00	TP	0,00	FPV	0,00	TV	0,00	TR	0,00
TITOLO 3	Spese per incremento di attività finanziarie	RS	0,00	PR	0,00	I	0,00	R	0,00	EP	0,00
		CP	0,00	PC	0,00	ECP	0,00	P	0,00	EC	0,00
		CS	0,00	TP	0,00	FPV	0,00	TV	0,00	TR	0,00
Totale Programma 6	Interventi per il diritto alla casa	RS	0,00	PR	0,00	I	0,00	R	0,00	EP	0,00
		CP	0,00	PC	0,00	ECP	0,00	P	0,00	EC	0,00
		CS	0,00	TP	0,00	FPV	0,00	TV	0,00	TR	0,00
12.07 Programma 7	Programmazione e governo della rete dei servizi socio-sanitari e sociali	RS	0,00	PR	0,00	I	0,00	R	0,00	EP	0,00
TITOLO 1	Spese correnti	CP	0,00	PC	0,00	ECP	0,00	P	0,00	EC	0,00
		CS	0,00	TP	0,00	FPV	0,00	TV	0,00	TR	0,00
TITOLO 2	Spese in conto capitale	RS	0,00	PR	0,00	I	0,00	R	0,00	EP	0,00
		CP	0,00	PC	0,00	ECP	0,00	P	0,00	EC	0,00
		CS	0,00	TP	0,00	FPV	0,00	TV	0,00	TR	0,00



CONTO DEL BILANCIO - GESTIONE DELLE SPESE

Consiglio Regionale della Campania

Esercizio: 2013

MISSIONE, PROGRAMMA, TITOLO	DENOMINAZIONE	RESIDUI PASSIVI AL 1/1/2013 (RS)		PAGAMENTI IN C/RESIDUI (PR)		IMPEGNI (I)		RIACCERTAMENTO RESIDUI (R)		RESIDUI PASSIVI DA ESERCIZI PRECEDENTI	
		PREVISIONI DEFINITIVE DI COMPETENZA (CP)		PAGAMENTI IN C/COMPETENZA (PC)		ECONOMIE DI COMPETENZA (ECP=CP-I-FPV)		ELIMINAZIONE PER PEREQUAZIONE (P)		RESIDUI PASSIVI DA ESERCIZIO DI COMPETENZA	
		PREVISIONI DEFINITIVE DI CASSA (CS)	TOTALE PAGAMENTI (TP=PR+PC)	TOTALE PLURIENNALE VINCOLATO (FPV)	TOTALE VARIAZIONI RESIDUI (TV=R+P)	TOTALE RESIDUI PASSIVI DA RIPORTARE (TR=EP+EC)					
TITOLO 3	Spese per incremento di attività finanziarie	RS	0,00 PR	0,00 I	0,00 R	0,00 EP	0,00	0,00	0,00	0,00	0,00
		CP	0,00 PC	0,00 ECP	0,00 P	0,00 EC	0,00	0,00	0,00	0,00	0,00
		CS	0,00 TP	0,00 FPV	0,00 TV	0,00 TR	0,00	0,00	0,00	0,00	0,00
Totale Programma 7	Programmazione e governo della rete dei servizi socio-sanitari e sociali	RS	0,00 PR	0,00 I	0,00 R	0,00 EP	0,00	0,00	0,00	0,00	0,00
		CP	0,00 PC	0,00 ECP	0,00 P	0,00 EC	0,00	0,00	0,00	0,00	0,00
		CS	0,00 TP	0,00 FPV	0,00 TV	0,00 TR	0,00	0,00	0,00	0,00	0,00
12.08 Programma 8	Cooperazione e associazionismo										
TITOLO 1	Spese correnti	RS	0,00 PR	0,00 I	0,00 R	0,00 EP	0,00	0,00	0,00	0,00	0,00
		CP	0,00 PC	0,00 ECP	0,00 P	0,00 EC	0,00	0,00	0,00	0,00	0,00
		CS	0,00 TP	0,00 FPV	0,00 TV	0,00 TR	0,00	0,00	0,00	0,00	0,00
TITOLO 2	Spese in conto capitale	RS	0,00 PR	0,00 I	0,00 R	0,00 EP	0,00	0,00	0,00	0,00	0,00
		CP	0,00 PC	0,00 ECP	0,00 P	0,00 EC	0,00	0,00	0,00	0,00	0,00
		CS	0,00 TP	0,00 FPV	0,00 TV	0,00 TR	0,00	0,00	0,00	0,00	0,00
TITOLO 3	Spese per incremento di attività finanziarie	RS	0,00 PR	0,00 I	0,00 R	0,00 EP	0,00	0,00	0,00	0,00	0,00
		CP	0,00 PC	0,00 ECP	0,00 P	0,00 EC	0,00	0,00	0,00	0,00	0,00
		CS	0,00 TP	0,00 FPV	0,00 TV	0,00 TR	0,00	0,00	0,00	0,00	0,00
Totale Programma 8	Cooperazione e associazionismo	RS	0,00 PR	0,00 I	0,00 R	0,00 EP	0,00	0,00	0,00	0,00	0,00
		CP	0,00 PC	0,00 ECP	0,00 P	0,00 EC	0,00	0,00	0,00	0,00	0,00
		CS	0,00 TP	0,00 FPV	0,00 TV	0,00 TR	0,00	0,00	0,00	0,00	0,00
12.09 Programma 9	Servizio necroscopico e cimiteriale										
TITOLO 1	Spese correnti	RS	0,00 PR	0,00 I	0,00 R	0,00 EP	0,00	0,00	0,00	0,00	0,00
		CP	0,00 PC	0,00 ECP	0,00 P	0,00 EC	0,00	0,00	0,00	0,00	0,00
		CS	0,00 TP	0,00 FPV	0,00 TV	0,00 TR	0,00	0,00	0,00	0,00	0,00
TITOLO 2	Spese in conto capitale	RS	0,00 PR	0,00 I	0,00 R	0,00 EP	0,00	0,00	0,00	0,00	0,00
		CP	0,00 PC	0,00 ECP	0,00 P	0,00 EC	0,00	0,00	0,00	0,00	0,00
		CS	0,00 TP	0,00 FPV	0,00 TV	0,00 TR	0,00	0,00	0,00	0,00	0,00
TITOLO 3	Spese per incremento di attività finanziarie	RS	0,00 PR	0,00 I	0,00 R	0,00 EP	0,00	0,00	0,00	0,00	0,00
		CP	0,00 PC	0,00 ECP	0,00 P	0,00 EC	0,00	0,00	0,00	0,00	0,00
		CS	0,00 TP	0,00 FPV	0,00 TV	0,00 TR	0,00	0,00	0,00	0,00	0,00



CONTO DEL BILANCIO - GESTIONE DELLE SPESE

Consiglio Regionale della Campania

Esercizio: 2013

MISSIONE, PROGRAMMA, TITOLO	DENOMINAZIONE	RESIDUI PASSIVI AL 1/1/2013 (RS)		PAGAMENTI IN C/RESIDUI (PR)		IMPEGNI (I)		RIACCERTAMENTO RESIDUI (R)		RESIDUI PASSIVI DA ESERCIZI PRECEDENTI	
		PREVISIONI DEFINITIVE DI COMPETENZA (CP)		PAGAMENTI IN C/COMPETENZA (PC)		ECONOMIE DI COMPETENZA (ECP=CP-I-FPV)		ELIMINAZIONE PER PERENZIONE (P)		RESIDUI PASSIVI DA ESERCIZIO DI COMPETENZA	
		PREVISIONI DEFINITIVE DI CASSA (CS)		TOTALE PAGAMENTI (TP=PR+PC)		FONDO PLURIENNALE VINCOLATO (FPV)		TOTALE VARIAZIONI RESIDUI (TV=R+P)		TOTALE RESIDUI PASSIVI DA RIPORTARE (TR=EP+EC)	
Totale Programma 9	Servizio necroscopico e cimiteriale	RS	0,00	PR	0,00	I	0,00	R	0,00	EP	0,00
		CP	0,00	PC	0,00	ECP	0,00	P	0,00	EC	0,00
		CS	0,00	TP	0,00	FPV	0,00	TV	0,00	TR	0,00
Totale Missione 12	Diritti sociali, politiche sociali e famiglia	RS	0,00	PR	0,00	I	0,00	R	0,00	EP	0,00
		CP	0,00	PC	0,00	ECP	0,00	P	0,00	EC	0,00
		CS	0,00	TP	0,00	FPV	0,00	TV	0,00	TR	0,00

Bovy



CONTO DEL BILANCIO - GESTIONE DELLE SPESE

Consiglio Regionale della Campania

Esercizio: 2013

MISSIONE, PROGRAMMA, TITOLO	DENOMINAZIONE	RESIDUI PASSIVI AL 1/1/2013 (RS)		PAGAMENTI IN C/RESIDUI (PR)		IMPEGNI (I)		RIACCERTAMENTO RESIDUI (R)		RESIDUI PASSIVI DA ESERCIZI PRECEDENTI	
		PREVISIONI DEFINITIVE DI COMPETENZA (CP)		PAGAMENTI IN C/COMPETENZA (PC)		ECONOMIE DI COMPETENZA (ECP=CP-I-FPV)		ELIMINAZIONE PER PERENZIONE (P)		RESIDUI PASSIVI DA ESERCIZIO DI COMPETENZA	
		PREVISIONI DEFINITIVE DI CASSA (CS)		TOTALE PAGAMENTI (TP=PR+PC)		FONDO PLURIENNALE VINCOLATO (FPV)		TOTALE VARIAZIONI RESIDUI (TV=R+P)		TOTALE RESIDUI PASSIVI DA RIPORTARE (TR=EP+EC)	
Missione 13 Tutela della salute											
13.01 Programma 1 Servizio sanitario regionale - finanziamento ordinario corrente per la garanzia dei LEA											
Titolo 1	Spese correnti	RS	0,00	PR	0,00	I	0,00	R	0,00	EP	0,00
		CP	0,00	PC	0,00	ECP	0,00	P	0,00	EC	0,00
		CS	0,00	TP	0,00	FPV	0,00	TV	0,00	TR	0,00
Titolo 2	Spese in conto capitale	RS	0,00	PR	0,00	I	0,00	R	0,00	EP	0,00
		CP	0,00	PC	0,00	ECP	0,00	P	0,00	EC	0,00
		CS	0,00	TP	0,00	FPV	0,00	TV	0,00	TR	0,00
Titolo 3	Spese per incremento di attività finanziarie	RS	0,00	PR	0,00	I	0,00	R	0,00	EP	0,00
		CP	0,00	PC	0,00	ECP	0,00	P	0,00	EC	0,00
		CS	0,00	TP	0,00	FPV	0,00	TV	0,00	TR	0,00
Totale Programma 1	Servizio sanitario regionale - finanziamento ordinario corrente per la garanzia dei LEA	RS	0,00	PR	0,00	I	0,00	R	0,00	EP	0,00
		CP	0,00	PC	0,00	ECP	0,00	P	0,00	EC	0,00
		CS	0,00	TP	0,00	FPV	0,00	TV	0,00	TR	0,00
13.02 Programma 2 Servizio sanitario regionale - finanziamento aggiuntivo corrente per livelli di assistenza superiori ai LEA											
Titolo 1	Spese correnti	RS	0,00	PR	0,00	I	0,00	R	0,00	EP	0,00
		CP	0,00	PC	0,00	ECP	0,00	P	0,00	EC	0,00
		CS	0,00	TP	0,00	FPV	0,00	TV	0,00	TR	0,00
Titolo 2	Spese in conto capitale	RS	0,00	PR	0,00	I	0,00	R	0,00	EP	0,00
		CP	0,00	PC	0,00	ECP	0,00	P	0,00	EC	0,00
		CS	0,00	TP	0,00	FPV	0,00	TV	0,00	TR	0,00
Titolo 3	Spese per incremento di attività finanziarie	RS	0,00	PR	0,00	I	0,00	R	0,00	EP	0,00
		CP	0,00	PC	0,00	ECP	0,00	P	0,00	EC	0,00
		CS	0,00	TP	0,00	FPV	0,00	TV	0,00	TR	0,00
Totale Programma 2	Servizio sanitario regionale - finanziamento aggiuntivo corrente per livelli di assistenza superiori ai LEA	RS	0,00	PR	0,00	I	0,00	R	0,00	EP	0,00
		CP	0,00	PC	0,00	ECP	0,00	P	0,00	EC	0,00
		CS	0,00	TP	0,00	FPV	0,00	TV	0,00	TR	0,00



CONTO DEL BILANCIO - GESTIONE DELLE SPESE

Consiglio Regionale della Campania

Esercizio: 2013

MISSIONE, PROGRAMMA, TITOLO	DENOMINAZIONE	RESIDUI PASSIVI AL 1/1/2013 (RS)		PAGAMENTI IN C/RESIDUI (PR)		IMPEGNI (I)		RIACCERTAMENTO RESIDUI (R)		RESIDUI PASSIVI DA ESERCIZI PRECEDENTI	
		PREVISIONI DEFINITIVE DI COMPETENZA (CP)		PAGAMENTI IN C/COMPETENZA (PC)		ECONOMIE DI COMPETENZA (ECP=CP-I-FPV)		ELIMINAZIONE PER PERENZIONE (P)		RESIDUI PASSIVI DA ESERCIZIO DI COMPETENZA	
		PREVISIONI DEFINITIVE DI CASSA (CS)		TOTALE PAGAMENTI (TP=PR+PC)		FONDO PLURIENNALE VINCOLATO (FPV)		TOTALE VARIAZIONI RESIDUI (TV=R+P)		TOTALE RESIDUI PASSIVI DA RIPORTARE (TR=EP+EC)	
13.03 Programma 3	Servizio sanitario regionale - finanziamento aggiuntivo corrente per la copertura dello squilibrio di bilancio corrente										
Titolo 1	Spese correnti	RS	0,00	PR	0,00	I	0,00	R	0,00	EP	0,00
		CP	0,00	PC	0,00	ECP	0,00	P	0,00	EC	0,00
		CS	0,00	TP	0,00	FPV	0,00	TV	0,00	TR	0,00
Titolo 2	Spese in conto capitale	RS	0,00	PR	0,00	I	0,00	R	0,00	EP	0,00
		CP	0,00	PC	0,00	ECP	0,00	P	0,00	EC	0,00
		CS	0,00	TP	0,00	FPV	0,00	TV	0,00	TR	0,00
Titolo 3	Spese per incremento di attività finanziarie	RS	0,00	PR	0,00	I	0,00	R	0,00	EP	0,00
		CP	0,00	PC	0,00	ECP	0,00	P	0,00	EC	0,00
		CS	0,00	TP	0,00	FPV	0,00	TV	0,00	TR	0,00
Totale Programma 3	Servizio sanitario regionale - finanziamento aggiuntivo corrente per la copertura dello squilibrio di bilancio corrente	RS	0,00	PR	0,00	I	0,00	R	0,00	EP	0,00
		CP	0,00	PC	0,00	ECP	0,00	P	0,00	EC	0,00
		CS	0,00	TP	0,00	FPV	0,00	TV	0,00	TR	0,00
13.06 Programma 6	Servizio sanitario regionale - restituzione maggiori gettiti SSN										
Titolo 1	Spese correnti	RS	0,00	PR	0,00	I	0,00	R	0,00	EP	0,00
		CP	0,00	PC	0,00	ECP	0,00	P	0,00	EC	0,00
		CS	0,00	TP	0,00	FPV	0,00	TV	0,00	TR	0,00
Titolo 2	Spese in conto capitale	RS	0,00	PR	0,00	I	0,00	R	0,00	EP	0,00
		CP	0,00	PC	0,00	ECP	0,00	P	0,00	EC	0,00
		CS	0,00	TP	0,00	FPV	0,00	TV	0,00	TR	0,00
Titolo 3	Spese per incremento di attività finanziarie	RS	0,00	PR	0,00	I	0,00	R	0,00	EP	0,00
		CP	0,00	PC	0,00	ECP	0,00	P	0,00	EC	0,00
		CS	0,00	TP	0,00	FPV	0,00	TV	0,00	TR	0,00
Totale Programma 6	Servizio sanitario regionale - restituzione maggiori gettiti SSN	RS	0,00	PR	0,00	I	0,00	R	0,00	EP	0,00
		CP	0,00	PC	0,00	ECP	0,00	P	0,00	EC	0,00
		CS	0,00	TP	0,00	FPV	0,00	TV	0,00	TR	0,00
13.07 Programma 7	Ulteriori spese in materia sanitaria										



CONTO DEL BILANCIO - GESTIONE DELLE SPESE

Consiglio Regionale della Campania

Esercizio: 2013

MISSIONE, PROGRAMMA, TITOLO	DENOMINAZIONE	RESIDUI PASSIVI AL 1/1/2013 (RS)		PAGAMENTI IN C/RESIDUI (PR)		IMPEGNI (I)		RIACCERTAMENTO RESIDUI (R)		RESIDUI PASSIVI DA ESERCIZI PRECEDENTI	
		PREVISIONI DEFINITIVE DI COMPETENZA (CP)		PAGAMENTI IN C/COMPETENZA (PC)		ECONOMIE DI COMPETENZA (ECP=CP-I-FPV)		ELIMINAZIONE PER PERENZIONE (P)		RESIDUI PASSIVI DA ESERCIZIO DI COMPETENZA	
		PREVISIONI DEFINITIVE DI CASSA (CS)		TOTALE PAGAMENTI (TP=PR+PC)		FONDO PLURIENNALE VINCOLATO (FPV)		TOTALE VARIAZIONI RESIDUI (TV=R+P)		TOTALE RESIDUI PASSIVI DA RIPORTARE (TR=EP+EC)	
TITOLO 1	Spese correnti	RS	0,00	PR	0,00	I	0,00	R	0,00	EP	0,00
		CP	0,00	PC	0,00	ECP	0,00	P	0,00	EC	0,00
		CS	0,00	TP	0,00	FPV	0,00	TV	0,00	TR	0,00
TITOLO 2	Spese in conto capitale	RS	0,00	PR	0,00	I	0,00	R	0,00	EP	0,00
		CP	0,00	PC	0,00	ECP	0,00	P	0,00	EC*	0,00
		CS	0,00	TP	0,00	FPV	0,00	TV	0,00	TR	0,00
TITOLO 3	Spese per incremento di attività finanziarie	RS	0,00	PR	0,00	I	0,00	R	0,00	EP	0,00
		CP	0,00	PC	0,00	ECP	0,00	P	0,00	EC	0,00
		CS	0,00	TP	0,00	FPV	0,00	TV	0,00	TR	0,00
Totale Programma 7	Ulteriori spese in materia sanitaria	RS	0,00	PR	0,00	I	0,00	R	0,00	EP	0,00
		CP	0,00	PC	0,00	ECP	0,00	P	0,00	EC	0,00
		CS	0,00	TP	0,00	FPV	0,00	TV	0,00	TR	0,00
Totale Missione 13	Tutela della salute	RS	0,00	PR	0,00	I	0,00	R	0,00	EP	0,00
		CP	0,00	PC	0,00	ECP	0,00	P	0,00	EC	0,00
		CS	0,00	TP	0,00	FPV	0,00	TV	0,00	TR	0,00

Donny



CONTO DEL BILANCIO - GESTIONE DELLE SPESE

Consiglio Regionale della Campania

Esercizio: 2013

Polini

MISSIONE, PROGRAMMA, TITOLO	DENOMINAZIONE	RESIDUI PASSIVI AL 1/1/2013 (RS)		PAGAMENTI IN C/RESIDUI (PR)		IMPEGNI (I)	RIACCERTAMENTO RESIDUI (R)	RESIDUI PASSIVI DA ESERCIZI PRECEDENTI			
		PREVISIONI DEFINITIVE DI COMPETENZA (CP)	PREVISIONI DEFINITIVE DI CASSA (CS)	PAGAMENTI IN C/COMPETENZA (PC)	TOTALE PAGAMENTI (TP=PR+PC)				ECONOMIE DI COMPETENZA (ECP=CP-I-FPV)	ELIMINAZIONE PER PERENZIONE (P)	RESIDUI PASSIVI DA ESERCIZIO DI COMPETENZA
		TITOLO		TITOLO		TITOLO		TITOLO		TOTALE RESIDUI PASSIVI DA RIPORTARE (TR=EP+EC)	
Missione 14 Sviluppo economico e competitività											
14.01 Programma 1 Industria PMI e Artigianato											
Titolo 1	Spese correnti	RS	0,00	PR	0,00	I	0,00	R	0,00	EP	0,00
		CP	0,00	PC	0,00	ECP	0,00	P	0,00	EC	0,00
		CS	0,00	TP	0,00	FPV	0,00	TV	0,00	TR	0,00
Titolo 2	Spese in conto capitale	RS	0,00	PR	0,00	I	0,00	R	0,00	EP	0,00
		CP	0,00	PC	0,00	ECP	0,00	P	0,00	EC	0,00
		CS	0,00	TP	0,00	FPV	0,00	TV	0,00	TR	0,00
Titolo 3	Spese per incremento di attività finanziarie	RS	0,00	PR	0,00	I	0,00	R	0,00	EP	0,00
		CP	0,00	PC	0,00	ECP	0,00	P	0,00	EC	0,00
		CS	0,00	TP	0,00	FPV	0,00	TV	0,00	TR	0,00
Totale Programma 1	Industria PMI e Artigianato	RS	0,00	PR	0,00	I	0,00	R	0,00	EP	0,00
		CP	0,00	PC	0,00	ECP	0,00	P	0,00	EC	0,00
		CS	0,00	TP	0,00	FPV	0,00	TV	0,00	TR	0,00
14.02 Programma 2 Commercio - reti distributive - tutela dei consumatori											
Titolo 1	Spese correnti	RS	0,00	PR	0,00	I	0,00	R	0,00	EP	0,00
		CP	0,00	PC	0,00	ECP	0,00	P	0,00	EC	0,00
		CS	0,00	TP	0,00	FPV	0,00	TV	0,00	TR	0,00
Titolo 2	Spese in conto capitale	RS	0,00	PR	0,00	I	0,00	R	0,00	EP	0,00
		CP	0,00	PC	0,00	ECP	0,00	P	0,00	EC	0,00
		CS	0,00	TP	0,00	FPV	0,00	TV	0,00	TR	0,00
Titolo 3	Spese per incremento di attività finanziarie	RS	0,00	PR	0,00	I	0,00	R	0,00	EP	0,00
		CP	0,00	PC	0,00	ECP	0,00	P	0,00	EC	0,00
		CS	0,00	TP	0,00	FPV	0,00	TV	0,00	TR	0,00
Totale Programma 2	Commercio - reti distributive - tutela dei consumatori	RS	0,00	PR	0,00	I	0,00	R	0,00	EP	0,00
		CP	0,00	PC	0,00	ECP	0,00	P	0,00	EC	0,00
		CS	0,00	TP	0,00	FPV	0,00	TV	0,00	TR	0,00
14.03 Programma 3 Ricerca e innovazione		RS	0,00	PR	0,00	I	0,00	R	0,00	EP	0,00
		CP	0,00	PC	0,00	ECP	0,00	P	0,00	EC	0,00
		CS	0,00	TP	0,00	FPV	0,00	TV	0,00	TR	0,00



CONTO DEL BILANCIO - GESTIONE DELLE SPESE

Consiglio Regionale della Campania

Esercizio: 2013

MISSIONE, PROGRAMMA, TITOLO	DENOMINAZIONE	RESIDUI PASSIVI AL 1/1/2013 (RS)		PAGAMENTI IN C/RESIDUI (PR)		IMPEGNI (I)		RIACCERTAMENTO RESIDUI (R)		RESIDUI PASSIVI DA ESERCIZI PRECEDENTI	
		PREVISIONI DEFINITIVE DI COMPETENZA (CP)		PAGAMENTI IN C/COMPETENZA (PC)		ECONOMIE DI COMPETENZA (ECP=CP-I-FPV)		ELIMINAZIONE PER PERENZIONE (P)		RESIDUI PASSIVI DA ESERCIZIO DI COMPETENZA	
		PREVISIONI DEFINITIVE DI CASSA (CS)		TOTALE PAGAMENTI (TP=PR+PC)		FONDO PLURIENNALE VINCOLATO (FPV)		TOTALE VARIAZIONI RESIDUI (TV=R+P)		TOTALE RESIDUI PASSIVI DA RIPORTARE (TR=EP+EC)	
TITOLO 1	Spese correnti	RS	0,00 PR	0,00 I	0,00 R	0,00 EP	0,00	0,00	0,00	0,00	0,00
		CP	0,00 PC	0,00 ECP	0,00 P	0,00 EC	0,00	0,00	0,00	0,00	0,00
		CS	0,00 TP	0,00 FPV	0,00 TV	0,00 TR	0,00	0,00	0,00	0,00	0,00
TITOLO 2	Spese in conto capitale	RS	0,00 PR	0,00 I	0,00 R	0,00 EP	0,00	0,00	0,00	0,00	0,00
		CP	0,00 PC	0,00 ECP	0,00 P	0,00 EC	0,00	0,00	0,00	0,00	0,00
		CS	0,00 TP	0,00 FPV	0,00 TV	0,00 TR	0,00	0,00	0,00	0,00	0,00
TITOLO 3	Spese per incremento di attività finanziarie	RS	0,00 PR	0,00 I	0,00 R	0,00 EP	0,00	0,00	0,00	0,00	0,00
		CP	0,00 PC	0,00 ECP	0,00 P	0,00 EC	0,00	0,00	0,00	0,00	0,00
		CS	0,00 TP	0,00 FPV	0,00 TV	0,00 TR	0,00	0,00	0,00	0,00	0,00
TOTALE PROGRAMMA 3	Ricerca e innovazione	RS	0,00 PR	0,00 I	0,00 R	0,00 EP	0,00	0,00	0,00	0,00	0,00
		CP	0,00 PC	0,00 ECP	0,00 P	0,00 EC	0,00	0,00	0,00	0,00	0,00
		CS	0,00 TP	0,00 FPV	0,00 TV	0,00 TR	0,00	0,00	0,00	0,00	0,00
14.04 Programma 4	Reti e altri servizi di pubblica utilità	RS	0,00 PR	0,00 I	0,00 R	0,00 EP	0,00	0,00	0,00	0,00	0,00
TITOLO 1	Spese correnti	RS	0,00 PR	0,00 I	0,00 R	0,00 EP	0,00	0,00	0,00	0,00	0,00
		CP	0,00 PC	0,00 ECP	0,00 P	0,00 EC	0,00	0,00	0,00	0,00	0,00
		CS	0,00 TP	0,00 FPV	0,00 TV	0,00 TR	0,00	0,00	0,00	0,00	0,00
TITOLO 2	Spese in conto capitale	RS	0,00 PR	0,00 I	0,00 R	0,00 EP	0,00	0,00	0,00	0,00	0,00
		CP	0,00 PC	0,00 ECP	0,00 P	0,00 EC	0,00	0,00	0,00	0,00	0,00
		CS	0,00 TP	0,00 FPV	0,00 TV	0,00 TR	0,00	0,00	0,00	0,00	0,00
TITOLO 3	Spese per incremento di attività finanziarie	RS	0,00 PR	0,00 I	0,00 R	0,00 EP	0,00	0,00	0,00	0,00	0,00
		CP	0,00 PC	0,00 ECP	0,00 P	0,00 EC	0,00	0,00	0,00	0,00	0,00
		CS	0,00 TP	0,00 FPV	0,00 TV	0,00 TR	0,00	0,00	0,00	0,00	0,00
TOTALE PROGRAMMA 4	Reti e altri servizi di pubblica utilità	RS	0,00 PR	0,00 I	0,00 R	0,00 EP	0,00	0,00	0,00	0,00	0,00
		CP	0,00 PC	0,00 ECP	0,00 P	0,00 EC	0,00	0,00	0,00	0,00	0,00
		CS	0,00 TP	0,00 FPV	0,00 TV	0,00 TR	0,00	0,00	0,00	0,00	0,00
TOTALE MISSIONE 14	Sviluppo economico e competitività	RS	0,00 PR	0,00 I	0,00 R	0,00 EP	0,00	0,00	0,00	0,00	0,00
		CP	0,00 PC	0,00 ECP	0,00 P	0,00 EC	0,00	0,00	0,00	0,00	0,00
		CS	0,00 TP	0,00 FPV	0,00 TV	0,00 TR	0,00	0,00	0,00	0,00	0,00



CONTO DEL BILANCIO - GESTIONE DELLE SPESE

Consiglio Regionale della Campania

Esercizio: 2013

MISSIONE, PROGRAMMA, TITOLO	DENOMINAZIONE	RESIDUI PASSIVI AL 1/1/2013 (RS)		PAGAMENTI IN C/RESIDUI (PR)		IMPEGNI (I)		RIACCERTAMENTO RESIDUI (R)		RESIDUI PASSIVI DA ESERCIZI PRECEDENTI	
		PREVISIONI DEFINITIVE DI COMPETENZA (CP)		PAGAMENTI IN C/COMPETENZA (PC)		ECONOMIE DI COMPETENZA (ECP=CP-I-FPV)		ELIMINAZIONE PER PERENZIONE (P)		RESIDUI PASSIVI DA ESERCIZIO DI COMPETENZA	
		PREVISIONI DEFINITIVE DI CASSA (CS)		TOTALE PAGAMENTI (TP=PR+PC)		FONDO PLURIENNALE VINCOLATO (FPV)		TOTALE VARIAZIONI RESIDUI (TV=R+P)		TOTALE RESIDUI PASSIVI DA RIPORTARE (TR=EP+EC)	

Missione 15 Politiche per il lavoro e la formazione professionale

15.01 Programma 1 Servizi per lo sviluppo del mercato del lavoro

TITOLO 1	Spese correnti	RS	0,00	PR	0,00	I	0,00	R	0,00	EP	0,00
		CP	0,00	PC	0,00	ECP	0,00	P	0,00	EC	0,00
		CS	0,00	TP	0,00	FPV	0,00	TV	0,00	TR	0,00
TITOLO 2	Spese in conto capitale	RS	0,00	PR	0,00	I	0,00	R	0,00	EP	0,00
		CP	0,00	PC	0,00	ECP	0,00	P	0,00	EC	0,00
		CS	0,00	TP	0,00	FPV	0,00	TV	0,00	TR	0,00
TITOLO 3	Spese per incremento di attività finanziarie	RS	0,00	PR	0,00	I	0,00	R	0,00	EP	0,00
		CP	0,00	PC	0,00	ECP	0,00	P	0,00	EC	0,00
		CS	0,00	TP	0,00	FPV	0,00	TV	0,00	TR	0,00
Totale Programma 1	Servizi per lo sviluppo del mercato del lavoro	RS	0,00	PR	0,00	I	0,00	R	0,00	EP	0,00
		CP	0,00	PC	0,00	ECP	0,00	P	0,00	EC	0,00
		CS	0,00	TP	0,00	FPV	0,00	TV	0,00	TR	0,00

15.02 Programma 2 Formazione professionale

TITOLO 1	Spese correnti	RS	0,00	PR	0,00	I	0,00	R	0,00	EP	0,00
		CP	0,00	PC	0,00	ECP	0,00	P	0,00	EC	0,00
		CS	0,00	TP	0,00	FPV	0,00	TV	0,00	TR	0,00
TITOLO 2	Spese in conto capitale	RS	0,00	PR	0,00	I	0,00	R	0,00	EP	0,00
		CP	0,00	PC	0,00	ECP	0,00	P	0,00	EC	0,00
		CS	0,00	TP	0,00	FPV	0,00	TV	0,00	TR	0,00
TITOLO 3	Spese per incremento di attività finanziarie	RS	0,00	PR	0,00	I	0,00	R	0,00	EP	0,00
		CP	0,00	PC	0,00	ECP	0,00	P	0,00	EC	0,00
		CS	0,00	TP	0,00	FPV	0,00	TV	0,00	TR	0,00
Totale Programma 2	Formazione professionale	RS	0,00	PR	0,00	I	0,00	R	0,00	EP	0,00
		CP	0,00	PC	0,00	ECP	0,00	P	0,00	EC	0,00
		CS	0,00	TP	0,00	FPV	0,00	TV	0,00	TR	0,00

15.03 Programma 3 Sostegno all'occupazione

Stampato il 30/07/2014



CONTO DEL BILANCIO - GESTIONE DELLE SPESE

Consiglio Regionale della Campania

Esercizio: 2013

MISSIONE, PROGRAMMA, TITOLO	DENOMINAZIONE	RESIDUI PASSIVI AL 1/1/2013 (RS)		PAGAMENTI IN C/RESIDUI (PR)		IMPEGNI (I)	RIACCERTAMENTO RESIDUI (R)		RESIDUI PASSIVI DA ESERCIZI PRECEDENTI				
		PREVISIONI DEFINITIVE DI COMPETENZA (CP)	PREVISIONI DEFINITIVE DI CASSA (CS)	PAGAMENTI IN C/COMPETENZA (PC)	TOTALE PAGAMENTI (TP=PR+PC)		ECONOMIE DI COMPETENZA (ECP=CP+FPV)	ELIMINAZIONE PER PERENZIONE (P)		RESIDUI PASSIVI DA ESERCIZIO DI COMPETENZA			
		Spese correnti	RS	CP	CS	PR	PC	TP	FONDO PLURIENNALE VINCOLATO (FPV)	TOTALE VARIAZIONI RESIDUI (TV=R+P)	TOTALE RESIDUI PASSIVI DA RIPORTARE (TR=EP+EC)		
TITOLO 1	Spese correnti	RS	0,00	CP	0,00	PR	0,00	I	0,00	R	0,00	EP	0,00
		CP	0,00	PC	0,00	TP	0,00	ECP	0,00	P	0,00	EC	0,00
		CS	0,00	TP	0,00		0,00	FPV	0,00	TV	0,00	TR	0,00
TITOLO 2	Spese in conto capitale	RS	0,00	CP	0,00	PR	0,00	I	0,00	R	0,00	EP	0,00
		CP	0,00	PC	0,00	TP	0,00	ECP	0,00	P	0,00	EC	0,00
		CS	0,00	TP	0,00		0,00	FPV	0,00	TV	0,00	TR	0,00
TITOLO 3	Spese per incremento di attivita finanziarie	RS	0,00	CP	0,00	PR	0,00	I	0,00	R	0,00	EP	0,00
		CP	0,00	PC	0,00	TP	0,00	ECP	0,00	P	0,00	EC	0,00
		CS	0,00	TP	0,00		0,00	FPV	0,00	TV	0,00	TR	0,00
Totale Programma 3	Sostegno all'occupazione	RS	0,00	CP	0,00	PR	0,00	I	0,00	R	0,00	EP	0,00
		CP	0,00	PC	0,00	TP	0,00	ECP	0,00	P	0,00	EC	0,00
		CS	0,00	TP	0,00		0,00	FPV	0,00	TV	0,00	TR	0,00
Totale Missione 15	Politiche per il lavoro e la formazione professionale	RS	0,00	CP	0,00	PR	0,00	I	0,00	R	0,00	EP	0,00
		CP	0,00	PC	0,00	TP	0,00	ECP	0,00	P	0,00	EC	0,00
		CS	0,00	TP	0,00		0,00	FPV	0,00	TV	0,00	TR	0,00

Handwritten signature



CONTO DEL BILANCIO - GESTIONE DELLE SPESE

Consiglio Regionale della Campania

Esercizio: 2013

MISSIONE, PROGRAMMA, TITOLO	DENOMINAZIONE	RESIDUI PASSIVI AL 1/1/2013 (RS)		PAGAMENTI IN C/RESIDUI (PR)		IMPEGNI (I)	RIACCERTAMENTO RESIDUI (R)	RESIDUI PASSIVI DA ESERCIZI PRECEDENTI			
		PREVISIONI DEFINITIVE DI COMPETENZA (CP)		PAGAMENTI IN C/COMPETENZA (PC)					ELIMINAZIONE PER PERENNAZIONE (P)	RESIDUI PASSIVI DA ESERCIZIO DI COMPETENZA	
		PREVISIONI DEFINITIVE DI CASSA (CS)		TOTALE PAGAMENTI (TP=PR+PC)							TOTALE VARIAZIONI RESIDUI (TV=R+P)
Missione 16 Agricoltura, politiche agroalimentari e pesca											
16.01 Programma 1 Sviluppo del settore agricolo e del sistema agroalimentare											
Titolo 1	Spese correnti	RS	0,00	PR	0,00	I	0,00	R	0,00	EP	0,00
		CP	0,00	PC	0,00	ECP	0,00	P	0,00	EC	0,00
		CS	0,00	TP	0,00	FPV	0,00	TV	0,00	TR	0,00
Titolo 2	Spese in conto capitale	RS	0,00	PR	0,00	I	0,00	R	0,00	EP	0,00
		CP	0,00	PC	0,00	ECP	0,00	P	0,00	EC	0,00
		CS	0,00	TP	0,00	FPV	0,00	TV	0,00	TR	0,00
Titolo 3	Spese per incremento di attività finanziarie	RS	0,00	PR	0,00	I	0,00	R	0,00	EP	0,00
		CP	0,00	PC	0,00	ECP	0,00	P	0,00	EC	0,00
		CS	0,00	TP	0,00	FPV	0,00	TV	0,00	TR	0,00
Totale Programma 1	Sviluppo del settore agricolo e del sistema agroalimentare	RS	0,00	PR	0,00	I	0,00	R	0,00	EP	0,00
		CP	0,00	PC	0,00	ECP	0,00	P	0,00	EC	0,00
		CS	0,00	TP	0,00	FPV	0,00	TV	0,00	TR	0,00
16.02 Programma 2 Caccia e pesca											
Titolo 1	Spese correnti	RS	0,00	PR	0,00	I	0,00	R	0,00	EP	0,00
		CP	0,00	PC	0,00	ECP	0,00	P	0,00	EC	0,00
		CS	0,00	TP	0,00	FPV	0,00	TV	0,00	TR	0,00
Titolo 2	Spese in conto capitale	RS	0,00	PR	0,00	I	0,00	R	0,00	EP	0,00
		CP	0,00	PC	0,00	ECP	0,00	P	0,00	EC	0,00
		CS	0,00	TP	0,00	FPV	0,00	TV	0,00	TR	0,00
Titolo 3	Spese per incremento di attività finanziarie	RS	0,00	PR	0,00	I	0,00	R	0,00	EP	0,00
		CP	0,00	PC	0,00	ECP	0,00	P	0,00	EC	0,00
		CS	0,00	TP	0,00	FPV	0,00	TV	0,00	TR	0,00
Totale Programma 2	Caccia e pesca	RS	0,00	PR	0,00	I	0,00	R	0,00	EP	0,00
		CP	0,00	PC	0,00	ECP	0,00	P	0,00	EC	0,00
		CS	0,00	TP	0,00	FPV	0,00	TV	0,00	TR	0,00



CONTO DEL BILANCIO - GESTIONE DELLE SPESE

Consiglio Regionale della Campania

Esercizio: 2013

MISSIONE, PROGRAMMA, TITOLO	DENOMINAZIONE	RESIDUI PASSIVI AL 1/1/2013 (RS)		PAGAMENTI IN C/RESIDUI (PR)		IMPEGNI (I)		RIACCERTAMENTO RESIDUI (R)		RESIDUI PASSIVI DA ESERCIZI PRECEDENTI	
		PREVISIONI DEFINITIVE DI COMPETENZA (CP)	PREVISIONI DEFINITIVE DI CASSA (CS)	PAGAMENTI IN C/COMPETENZA (PC)	TOTALE PAGAMENTI C/COMPETENZA (PC)	ECONOMIE DI COMPETENZA (ECP=CP-I-FPV)	FONDO PLURIENNALE VINCOLATO (FPV)	ELIMINAZIONE PER PERENZIONE (P)	TOTALE VARIAZIONI RESIDUI (TV=R+P)	RESIDUI PASSIVI DA ESERCIZIO DI COMPETENZA	TOTALE RESIDUI PASSIVI DA RIPORTARE (TR=EP+EC)
		RS	CS	PR	PC	I	FPV	P	TV	EP	TR
Totale Missione 16	Agricoltura, politiche agroalimentari e pesca	0,00	0,00	0,00	0,00	0,00	0,00	0,00	0,00	0,00	0,00
		CP		PC		ECP		P		EC	0,00
		CS		TP		FPV		TV		TR	0,00

Donny



CONTO DEL BILANCIO - GESTIONE DELLE SPESE

Consiglio Regionale della Campania

Esercizio: 2013

MISSIONE, PROGRAMMA, TITOLO	DENOMINAZIONE	RESIDUI PASSIVI AL 1/1/2013		PAGAMENTI IN C/RESIDUI (PR)		IMPEGNI (I)		RIACCERTAMENTO RESIDUI (R)		RESIDUI PASSIVI DA ESERCIZI PRECEDENTI	
		PREVISIONI DEFINITIVE DI COMPETENZA (CP)	PREVISIONI DEFINITIVE DI CASSA (CS)	PAGAMENTI IN C/COMPETENZA (PC)	TOTALE PAGAMENTI (TP=PR+PC)	ECONOMIE DI COMPETENZA (ECP=CP-I-FPV)	FONDO PLURIENNALE VINCOLATO (FPV)	ELIMINAZIONE PER PERENZIONE (P)	TOTALE VARIAZIONI RESIDUI (TV=R+P)	RESIDUI PASSIVI DA ESERCIZIO DI COMPETENZA	TOTALE RESIDUI PASSIVI DA RIPORTARE (TR=EP+EC)
Missione 17 Energia e diversificazione delle fonti energetiche											
17.01 Programma 1 Fonti energetiche											
TITOLO 1 Spese correnti											
TITOLO 2	Spese in conto capitale	RS	0,00	PR	0,00	I	0,00	R	0,00	EP	0,00
		CP	0,00	PC	0,00	ECP	0,00	P	0,00	EC	0,00
		CS	0,00	TP	0,00	FPV	0,00	TV	0,00	TR	0,00
TITOLO 3	Spese per incremento di attivita finanziarie	RS	0,00	PR	0,00	I	0,00	R	0,00	EP	0,00
		CP	0,00	PC	0,00	ECP	0,00	P	0,00	EC	0,00
		CS	0,00	TP	0,00	FPV	0,00	TV	0,00	TR	0,00
Totale Programma 1	Fonti energetiche	RS	0,00	PR	0,00	I	0,00	R	0,00	EP	0,00
		CP	0,00	PC	0,00	ECP	0,00	P	0,00	EC	0,00
		CS	0,00	TP	0,00	FPV	0,00	TV	0,00	TR	0,00
Totale Missione 17	Energia e diversificazione delle fonti energetiche	RS	0,00	PR	0,00	I	0,00	R	0,00	EP	0,00
		CP	0,00	PC	0,00	ECP	0,00	P	0,00	EC	0,00
		CS	0,00	TP	0,00	FPV	0,00	TV	0,00	TR	0,00



CONTO DEL BILANCIO - GESTIONE DELLE SPESE

Consiglio Regionale della Campania

Esercizio: 2013

MISSIONE, PROGRAMMA, TITOLO	DENOMINAZIONE	RESIDUI PASSIVI AL 1/1/2013 (RS)		PAGAMENTI IN C/RESIDUI (PR)		IMPEGNI (I)		RIACCERTAMENTO RESIDUI (R)		RESIDUI PASSIVI DA ESERCIZI PRECEDENTI	
		PREVISIONI DEFINITIVE DI COMPETENZA (CP)		PAGAMENTI IN C/COMPETENZA (PC)		ECONOMIE DI COMPETENZA (ECP=CP-I-FPV)		ELIMINAZIONE PER PERENZIONE (P)		RESIDUI PASSIVI DA ESERCIZIO DI COMPETENZA	
		PREVISIONI DEFINITIVE DI CASSA (CS)		TOTALE PAGAMENTI (TP=PR+PC)		FONDO PLURIENNALE VINCOLATO (FPV)		TOTALE VARIAZIONI RESIDUI (TV=R+P)		TOTALE RESIDUI PASSIVI DA RIPORTARE (TR=EP+EC)	
Missione 18 Relazioni con le altre autonomie territoriali e locali											
18.01 Programma 1 Relazioni finanziarie con le altre autonomie territoriali											
Titolo 1 Spese correnti											
		RS	CP	PR	PC	I	ECP	R	P	EP	EC
		0,00	0,00	0,00	0,00	0,00	0,00	0,00	0,00	0,00	0,00
		CS	TP	FPV				TV		TR	
		0,00	0,00	0,00				0,00		0,00	
		RS	CP	PR	PC	I	ECP	R	P	EP	EC
		0,00	0,00	0,00	0,00	0,00	0,00	0,00	0,00	0,00	0,00
		CS	TP	FPV				TV		TR	
		0,00	0,00	0,00	0,00	0,00	0,00	0,00	0,00	0,00	0,00
		RS	CP	PR	PC	I	ECP	R	P	EP	EC
		0,00	0,00	0,00	0,00	0,00	0,00	0,00	0,00	0,00	0,00
		CS	TP	FPV				TV		TR	
		0,00	0,00	0,00	0,00	0,00	0,00	0,00	0,00	0,00	0,00
		RS	CP	PR	PC	I	ECP	R	P	EP	EC
		0,00	0,00	0,00	0,00	0,00	0,00	0,00	0,00	0,00	0,00
		CS	TP	FPV				TV		TR	
		0,00	0,00	0,00	0,00	0,00	0,00	0,00	0,00	0,00	0,00
		RS	CP	PR	PC	I	ECP	R	P	EP	EC
		0,00	0,00	0,00	0,00	0,00	0,00	0,00	0,00	0,00	0,00
		CS	TP	FPV				TV		TR	
		0,00	0,00	0,00	0,00	0,00	0,00	0,00	0,00	0,00	0,00
		RS	CP	PR	PC	I	ECP	R	P	EP	EC
		0,00	0,00	0,00	0,00	0,00	0,00	0,00	0,00	0,00	0,00
		CS	TP	FPV				TV		TR	
		0,00	0,00	0,00	0,00	0,00	0,00	0,00	0,00	0,00	0,00
		RS	CP	PR	PC	I	ECP	R	P	EP	EC
		0,00	0,00	0,00	0,00	0,00	0,00	0,00	0,00	0,00	0,00
		CS	TP	FPV				TV		TR	
		0,00	0,00	0,00	0,00	0,00	0,00	0,00	0,00	0,00	0,00
		RS	CP	PR	PC	I	ECP	R	P	EP	EC
		0,00	0,00	0,00	0,00	0,00	0,00	0,00	0,00	0,00	0,00
		CS	TP	FPV				TV		TR	
		0,00	0,00	0,00	0,00	0,00	0,00	0,00	0,00	0,00	0,00
		RS	CP	PR	PC	I	ECP	R	P	EP	EC
		0,00	0,00	0,00	0,00	0,00	0,00	0,00	0,00	0,00	0,00
		CS	TP	FPV				TV		TR	
		0,00	0,00	0,00	0,00	0,00	0,00	0,00	0,00	0,00	0,00
		RS	CP	PR	PC	I	ECP	R	P	EP	EC
		0,00	0,00	0,00	0,00	0,00	0,00	0,00	0,00	0,00	0,00
		CS	TP	FPV				TV		TR	
		0,00	0,00	0,00	0,00	0,00	0,00	0,00	0,00	0,00	0,00

Handwritten signature



CONTO DEL BILANCIO - GESTIONE DELLE SPESE

Consiglio Regionale della Campania

Esercizio: 2013

MISSIONE, PROGRAMMA, TITOLO	DENOMINAZIONE	RESIDUI PASSIVI AL 1/1/2013 (RS)		PAGAMENTI IN C/RESIDUI (PR)		IMPEGNI (I)		RIACCERTAMENTO RESIDUI (R)		RESIDUI PASSIVI DA ESERCIZI PRECEDENTI	
		PREVISIONI DEFINITIVE DI COMPETENZA (CP)		PAGAMENTI IN C/COMPETENZA (PC)		ECONOMIE DI COMPETENZA (ECP=CP-I-FPV)		ELIMINAZIONE PER PERENZIONE (P)		RESIDUI PASSIVI DA ESERCIZIO DI COMPETENZA	
		PREVISIONI DEFINITIVE DI CASSA (CS)		TOTALE PAGAMENTI (TP=PR+PC)		FONDO PLURIENNALE VINCOLATO (FPV)		TOTALE VARIAZIONI RESIDUI (TV=R+P)		TOTALE RESIDUI PASSIVI DA RIPORTARE (TR=EP+EC)	
Missione 19 Relazioni internazionali											
19.01 Programma 1 Relazioni internazionali e Cooperazione allo sviluppo											
TITOLO 1 Spese correnti											
Titolo 2	Spese in conto capitale	RS	0,00	PR	0,00	I	0,00	R	0,00	EP	0,00
		CP	0,00	PC	0,00	ECP	0,00	P	0,00	EC	0,00
		CS	0,00	TP	0,00	FPV	0,00	TV	0,00	TR	0,00
Titolo 3	Spese per incremento di attività finanziarie	RS	0,00	PR	0,00	I	0,00	R	0,00	EP	0,00
		CP	0,00	PC	0,00	ECP	0,00	P	0,00	EC	0,00
		CS	0,00	TP	0,00	FPV	0,00	TV	0,00	TR	0,00
Totale Programma 1		RS	0,00	PR	0,00	I	0,00	R	0,00	EP	0,00
		CP	0,00	PC	0,00	ECP	0,00	P	0,00	EC	0,00
		CS	0,00	TP	0,00	FPV	0,00	TV	0,00	TR	0,00
Totale Missione 19 Relazioni internazionali											
		RS	0,00	PR	0,00	I	0,00	R	0,00	EP	0,00
		CP	0,00	PC	0,00	ECP	0,00	P	0,00	EC	0,00
		CS	0,00	TP	0,00	FPV	0,00	TV	0,00	TR	0,00

Handwritten signature



CONTO DEL BILANCIO - GESTIONE DELLE SPESE

Consiglio Regionale della Campania

Esercizio: 2013

MISSIONE, PROGRAMMA, TITOLO	DENOMINAZIONE	RESIDUI PASSIVI AL 1/1/2013 (RS)		PAGAMENTI IN C/RESIDUI (PR)		IMPEGNI (I)		RIACCERTAMENTO RESIDUI (R)		RESIDUI PASSIVI DA ESERCIZI PRECEDENTI	
		PREVISIONI DEFINITIVE DI COMPETENZA (CP)		PAGAMENTI IN C/COMPETENZA (PC)		ECONOMIE DI COMPETENZA (ECP=CP-I-FPV)		ELIMINAZIONE PER PERENZIONE (P)		RESIDUI PASSIVI DA ESERCIZIO DI COMPETENZA	
		PREVISIONI DEFINITIVE DI CASSA (CS)		TOTALE PAGAMENTI (TP=PR+PC)		FONDO PLURIENNALE VINCOLATO (FPV)		TOTALE VARIAZIONI RESIDUI (TV=R+P)		TOTALE RESIDUI PASSIVI DA RIPORTARE (TR=EP+EC)	
Missione 20 Fondi e accantonamenti											
20.01 Programma 1 Fondo di riserva											
Titolo 1 Spese correnti											
		RS	0,00	PR	0,00	I	0,00	R	0,00	EP	0,00
		CP	0,00	PC	0,00	ECP	0,00	P	0,00	EC	0,00
		CS	0,00	TP	0,00	FPV	0,00	TV	0,00	TR	0,00
	Titolo 2	RS	0,00	PR	0,00	I	0,00	R	0,00	EP	0,00
		CP	0,00	PC	0,00	ECP	0,00	P	0,00	EC	0,00
		CS	0,00	TP	0,00	FPV	0,00	TV	0,00	TR	0,00
	Titolo 3	RS	0,00	PR	0,00	I	0,00	R	0,00	EP	0,00
		CP	0,00	PC	0,00	ECP	0,00	P	0,00	EC	0,00
		CS	0,00	TP	0,00	FPV	0,00	TV	0,00	TR	0,00
	Totale Programma 1	RS	0,00	PR	0,00	I	0,00	R	0,00	EP	0,00
		CP	0,00	PC	0,00	ECP	0,00	P	0,00	EC	0,00
		CS	0,00	TP	0,00	FPV	0,00	TV	0,00	TR	0,00
20.02 Programma 2 Fondo svalutazione crediti											
Titolo 1 Spese correnti											
		RS	0,00	PR	0,00	I	0,00	R	0,00	EP	0,00
		CP	0,00	PC	0,00	ECP	0,00	P	0,00	EC	0,00
		CS	0,00	TP	0,00	FPV	0,00	TV	0,00	TR	0,00
	Titolo 2	RS	0,00	PR	0,00	I	0,00	R	0,00	EP	0,00
		CP	0,00	PC	0,00	ECP	0,00	P	0,00	EC	0,00
		CS	0,00	TP	0,00	FPV	0,00	TV	0,00	TR	0,00
	Titolo 3	RS	0,00	PR	0,00	I	0,00	R	0,00	EP	0,00
		CP	0,00	PC	0,00	ECP	0,00	P	0,00	EC	0,00
		CS	0,00	TP	0,00	FPV	0,00	TV	0,00	TR	0,00
	Totale Programma 2	RS	0,00	PR	0,00	I	0,00	R	0,00	EP	0,00
		CP	0,00	PC	0,00	ECP	0,00	P	0,00	EC	0,00
		CS	0,00	TP	0,00	FPV	0,00	TV	0,00	TR	0,00
20.03 Programma 3 Altri Fondi											



CONTO DEL BILANCIO - GESTIONE DELLE SPESE

Consiglio Regionale della Campania

Esercizio: 2013

MISSIONE, PROGRAMMA, TITOLO	DENOMINAZIONE	RESIDUI PASSIVI AL 1/1/2013 (RS)		PAGAMENTI IN C/RESIDUI (PR)		IMPEGNI (I)		RIACCERTAMENTO RESIDUI (R)		RESIDUI PASSIVI DA ESERCIZI PRECEDENTI	
		PREVISIONI DEFINITIVE DI COMPETENZA (CP)		PAGAMENTI IN C/COMPETENZA (PC)		ECONOMIE DI COMPETENZA (ECP=CP-I-FPV)		ELIMINAZIONE PER PERENZIONE (P)		RESIDUI PASSIVI DA ESERCIZIO DI COMPETENZA	
		PREVISIONI DEFINITIVE DI CASSA (CS)		TOTALE PAGAMENTI (TP=PR+PC)		FONDO PLURIENNALE VINCOLATO (FPV)		TOTALE VARIAZIONI RESIDUI (TV=R+P)		TOTALE RESIDUI PASSIVI DA RIPORTARE (TR=EP+EC)	
Titolo 1	Spese correnti	RS	0,00	PR	0,00	I	0,00	R	0,00	EP	0,00
		CP	0,00	PC	0,00	ECP	0,00	P	0,00	EC	0,00
		CS	0,00	TP	0,00	FPV	0,00	TV	0,00	TR	0,00
Titolo 2	Spese in conto capitale	RS	0,00	PR	0,00	I	0,00	R	0,00	EP	0,00
		CP	0,00	PC	0,00	ECP	0,00	P	0,00	EC	0,00
		CS	0,00	TP	0,00	FPV	0,00	TV	0,00	TR	0,00
Titolo 3	Spese per incremento di attività finanziarie	RS	0,00	PR	0,00	I	0,00	R	0,00	EP	0,00
		CP	0,00	PC	0,00	ECP	0,00	P	0,00	EC	0,00
		CS	0,00	TP	0,00	FPV	0,00	TV	0,00	TR	0,00
Totale Programma 3		RS	0,00	PR	0,00	I	0,00	R	0,00	EP	0,00
		CP	0,00	PC	0,00	ECP	0,00	P	0,00	EC	0,00
		CS	0,00	TP	0,00	FPV	0,00	TV	0,00	TR	0,00
Totale Missione 20		RS	0,00	PR	0,00	I	0,00	R	0,00	EP	0,00
		CP	0,00	PC	0,00	ECP	0,00	P	0,00	EC	0,00
		CS	0,00	TP	0,00	FPV	0,00	TV	0,00	TR	0,00

Handwritten signature



CONTO DEL BILANCIO - GESTIONE DELLE SPESE

Consiglio Regionale della Campania

Esercizio: 2013

MISSIONE, PROGRAMMA, TITOLO	DENOMINAZIONE	RESIDUI PASSIVI AL 1/1/2013 (RS)		PAGAMENTI IN C/RESIDUI (PR)		IMPEGNI (I)		RIACCERTAMENTO RESIDUI (R)		RESIDUI PASSIVI DA ESERCIZI PRECEDENTI	
		PREVISIONI DEFINITIVE DI COMPETENZA (CP)		PAGAMENTI IN C/COMPETENZA (PC)		ECONOMIE DI COMPETENZA (ECP=CP-I-FPV)		ELIMINAZIONE PER PERENZIONE (P)		RESIDUI PASSIVI DA ESERCIZIO DI COMPETENZA	
		PREVISIONI DEFINITIVE DI CASSA (CS)		TOTALE PAGAMENTI (TP=PR+PC)		FONDO PLURIENNALE VINCOLATO (FPV)		TOTALE VARIAZIONI RESIDUI (TV=R+P)		TOTALE RESIDUI PASSIVI DA RIPORTARE (TR=EP+EC)	
Missione 50 Debito pubblico											
50.01 Programma 1 Quota interessi ammortamento mutui e prestiti obbligazionari											
Titolo 1 Spese correnti											
		RS	0,00	PR	0,00	I	0,00	R	0,00	EP	0,00
		CP	0,00	PC	0,00	ECP	0,00	P	0,00	EC	0,00
		CS	0,00	TP	0,00	FPV	0,00	TV	0,00	TR	0,00
	Spese in conto capitale	RS	0,00	PR	0,00	I	0,00	R	0,00	EP	0,00
		CP	0,00	PC	0,00	ECP	0,00	P	0,00	EC	0,00
		CS	0,00	TP	0,00	FPV	0,00	TV	0,00	TR	0,00
	Spese per incremento di attività finanziarie	RS	0,00	PR	0,00	I	0,00	R	0,00	EP	0,00
		CP	0,00	PC	0,00	ECP	0,00	P	0,00	EC	0,00
		CS	0,00	TP	0,00	FPV	0,00	TV	0,00	TR	0,00
Totale Programma 1	Quota interessi ammortamento mutui e prestiti obbligazionari	RS	0,00	PR	0,00	I	0,00	R	0,00	EP	0,00
		CP	0,00	PC	0,00	ECP	0,00	P	0,00	EC	0,00
		CS	0,00	TP	0,00	FPV	0,00	TV	0,00	TR	0,00
50.02 Programma 2 Quota capitale ammortamento mutui e prestiti obbligazionari											
Titolo 4 Rimborsio di prestiti											
		RS	0,00	PR	0,00	I	0,00	R	0,00	EP	0,00
		CP	0,00	PC	0,00	ECP	0,00	P	0,00	EC	0,00
		CS	0,00	TP	0,00	FPV	0,00	TV	0,00	TR	0,00
Totale Programma 2	Quota capitale ammortamento mutui e prestiti obbligazionari	RS	0,00	PR	0,00	I	0,00	R	0,00	EP	0,00
		CP	0,00	PC	0,00	ECP	0,00	P	0,00	EC	0,00
		CS	0,00	TP	0,00	FPV	0,00	TV	0,00	TR	0,00
Totale Missione 50	Debito pubblico	RS	0,00	PR	0,00	I	0,00	R	0,00	EP	0,00
		CP	0,00	PC	0,00	ECP	0,00	P	0,00	EC	0,00
		CS	0,00	TP	0,00	FPV	0,00	TV	0,00	TR	0,00

Polini



CONTO DEL BILANCIO - GESTIONE DELLE SPESE

Consiglio Regionale della Campania

Esercizio: 2013

MISSIONE, PROGRAMMA, TITOLO	DENOMINAZIONE	RESIDUI PASSIVI AL 1/1/2013 (RS)		PAGAMENTI IN C/RESIDUI (PR)		IMPEGNI (I)	RIACCERTAMENTO RESIDUI (R)		RESIDUI PASSIVI DA ESERCIZI PRECEDENTI		
		PREVISIONI DEFINITIVE DI COMPETENZA (CP)	PREVISIONI DEFINITIVE DI CASSA (CS)	PAGAMENTI IN C/COMPETENZA (PC)	TOTALE PAGAMENTI (TP=PR+PC)		ECONOMIE DI COMPETENZA (ECP=CP-I-FPV)	ELIMINAZIONE PER PEREQUAZIONE (P)		RESIDUI PASSIVI DA ESERCIZIO DI COMPETENZA	
		TITOLO		TITOLO		TITOLO		TITOLO		TOTALE RESIDUI PASSIVI DA RIPORTARE (TR=EP+EC)	
Missione 60 Anticipazioni finanziarie											
60.01 Programma 1 Restituzione anticipazione di tesoreria											
Titolo 1	Spese correnti	RS	0,00	PR	0,00	I	0,00	R	0,00	EP	0,00
		CP	0,00	PC	0,00	ECP	0,00	P	0,00	EC	0,00
		CS	0,00	TP	0,00	FPV	0,00	TV	0,00	TR	0,00
Titolo 2	Spese in conto capitale	RS	0,00	PR	0,00	I	0,00	R	0,00	EP	0,00
		CP	0,00	PC	0,00	ECP	0,00	P	0,00	EC	0,00
		CS	0,00	TP	0,00	FPV	0,00	TV	0,00	TR	0,00
Titolo 3	Spese per incremento di attività finanziarie	RS	0,00	PR	0,00	I	0,00	R	0,00	EP	0,00
		CP	0,00	PC	0,00	ECP	0,00	P	0,00	EC	0,00
		CS	0,00	TP	0,00	FPV	0,00	TV	0,00	TR	0,00
Titolo 5	Chiusura Anticipazioni da istituto tesoriere/cassiere	RS	0,00	PR	0,00	I	0,00	R	0,00	EP	0,00
		CP	0,00	PC	0,00	ECP	0,00	P	0,00	EC	0,00
		CS	0,00	TP	0,00	FPV	0,00	TV	0,00	TR	0,00
Totale Programma 1	Restituzione anticipazione di tesoreria	RS	0,00	PR	0,00	I	0,00	R	0,00	EP	0,00
		CP	0,00	PC	0,00	ECP	0,00	P	0,00	EC	0,00
		CS	0,00	TP	0,00	FPV	0,00	TV	0,00	TR	0,00
Totale Missione 60	Anticipazioni finanziarie	RS	0,00	PR	0,00	I	0,00	R	0,00	EP	0,00
		CP	0,00	PC	0,00	ECP	0,00	P	0,00	EC	0,00
		CS	0,00	TP	0,00	FPV	0,00	TV	0,00	TR	0,00

Donny



CONTO DEL BILANCIO - GESTIONE DELLE SPESE

Consiglio Regionale della Campania

Esercizio: 2013

MISSIONE, PROGRAMMA, TITOLO	DENOMINAZIONE	RESIDUI PASSIVI AL 1/1/2013 (RS)		PAGAMENTI IN C/RESIDUI (PR)		IMPEGNI (I)	RIACCERTAMENTO RESIDUI (R)	RESIDUI PASSIVI DA ESERCIZI PRECEDENTI			
		PREVISIONI DEFINITIVE DI COMPETENZA (CP)	PREVISIONI DEFINITIVE DI CASSA (CS)	PAGAMENTI IN C/COMPETENZA (PC)	TOTALE PAGAMENTI (TP=PR+PC)						
		ECONOMIE DI COMPETENZA (ECP=CP-I-FPV)		FONDO PLURIENNALE VINCOLATO (FPV)		ELIMINAZIONE PER PERENZIONE (P)		TOTALE VARIAZIONI RESIDUI (TV=R+P)			
Missione 99 Servizi per conto terzi											
99.01 Programma 1 Servizi per conto terzi e Partite di giro											
Titolo 7 Spese per conto terzi e partite di giro		RS	155.745,80	PR	89.223,95	I	15.545.861,81	R	-33.326,69	EP	33.195,16
		CP	24.000.000,00	PC	15.525.161,30	ECP	8.454.138,19	P	0,00	EC	20.700,51
		CS	24.155.745,80	TP	15.614.385,25	FPV	0,00	TV	-33.326,69	TR	53.895,67
Totale Programma 1		RS	155.745,80	PR	89.223,95	I	15.545.861,81	R	-33.326,69	EP	33.195,16
		CP	24.000.000,00	PC	15.525.161,30	ECP	8.454.138,19	P	0,00	EC	20.700,51
		CS	24.155.745,80	TP	15.614.385,25	FPV	0,00	TV	-33.326,69	TR	53.895,67
99.02 Programma 2 Anticipazioni per il finanziamento del SSN											
Titolo 7 Spese per conto terzi e partite di giro		RS	0,00	PR	0,00	I	0,00	R	0,00	EP	0,00
		CP	0,00	PC	0,00	ECP	0,00	P	0,00	EC	0,00
		CS	0,00	TP	0,00	FPV	0,00	TV	0,00	TR	0,00
Totale Programma 2		RS	0,00	PR	0,00	I	0,00	R	0,00	EP	0,00
		CP	0,00	PC	0,00	ECP	0,00	P	0,00	EC	0,00
		CS	0,00	TP	0,00	FPV	0,00	TV	0,00	TR	0,00
Totale Missione 99 Servizi per conto terzi											
Titolo 7 Spese per conto terzi e partite di giro		RS	155.745,80	PR	89.223,95	I	15.545.861,81	R	-33.326,69	EP	33.195,16
		CP	24.000.000,00	PC	15.525.161,30	ECP	8.454.138,19	P	0,00	EC	20.700,51
		CS	24.155.745,80	TP	15.614.385,25	FPV	0,00	TV	-33.326,69	TR	53.895,67
Totale Missioni		RS	54.062.780,89	PR	15.526.655,34	I	68.122.592,03	R	-6.452.469,63	EP	32.083.655,92
		CP	82.651.829,53	PC	58.336.017,78	ECP	14.529.237,50	P	0,00	EC	9.786.574,25
		CS	136.714.610,42	TP	73.862.673,12	FPV	0,00	TV	-6.452.469,63	TR	41.870.230,17
Totale Generale		RS	54.062.780,89	PR	15.526.655,34	I	68.122.592,03	R	-6.452.469,63	EP	32.083.655,92
		CP	82.651.829,53	PC	58.336.017,78	ECP	14.529.237,50	P	0,00	EC	9.786.574,25
		CS	136.714.610,42	TP	73.862.673,12	FPV	0,00	TV	-6.452.469,63	TR	41.870.230,17



CONTO DEL BILANCIO - RIEPILOGO GENERALE DELLE ENTRATE

Consiglio Regionale della Campania

Esercizio: 2013

TITOLO TIPOLOGIA	DENOMINAZIONE	RESIDUI ATTIVI AL 1/1/2013 (RS)		RISCOSSIONI IN C/RESIDUI (RR)		ACCERTAMENTI (A)		RIACCERTAMENTI RESIDUI (R)	RESIDUI ATTIVI DA ESERCIZI PRECEDENTI (EP = RS-RR-R)	
		PREVISIONI DEFINITIVE DI COMPETENZA (CP)		RISCOSSIONI IN C/COMPETENZA (RC)		MAGGIORI O MINORI ENTRATE DI COMPETENZA =CP-A			RESIDUI ATTIVI DA ESERCIZIO DI COMPETENZA (EC=A-RC)	
		PREVISIONI DEFINITIVE DI CASSA (CS)		TOTALE RISCOSSIONI (TR=RR+RC)		MAGGIORI O MINORI ENTRATE DI CASSA =CS-TR			TOTALE RESIDUI ATTIVI DA RIPORTARE (TR=EP+EC)	
	FONDO PLURIENNALE VINCOLATO PER SPESE CORRENTI	CP	0,00							
	FONDO PLURIENNALE VINCOLATO PER SPESE IN CONTO CAPITALE	CP	0,00							
	UTILIZZO AVANZO DI AMMINISTRAZIONE	CP	463.604,69							
TITOLO 1	Entrate correnti di natura tributaria, contributiva e perequativa	RS	0,00	RR	0,00	A	0,00	R	EP	0,00
		CP	0,00	RC	0,00	CP	0,00		EC	0,00
		CS	0,00	TR	0,00	CS	0,00		TR	0,00
TITOLO 2	Trasferimenti correnti	RS	58.021.237,53	RR	26.021.237,53	A	57.675.560,27		EP	32.000.000,00
		CP	58.118.224,84	RC	32.274.128,30	CP	-442.664,57	R	EC	25.401.431,97
		CS	116.139.462,37	TR	58.295.365,83	CS	57.844.096,54		TR	57.401.431,97
TITOLO 3	Entrate extratributarie	RS	6.604,68	RR	6.604,68	A	102.876,12		EP	0,00
		CP	70.000,00	RC	102.814,12	CP	32.876,12	R	EC	62,00
		CS	76.604,68	TR	109.418,80	CS	-32.814,12		TR	62,00
TITOLO 4	Entrate in conto capitale	RS	0,00	RR	0,00	A	0,00		EP	0,00
		CP	0,00	RC	0,00	CP	0,00	R	EC	0,00
		CS	0,00	TR	0,00	CS	0,00		TR	0,00
TITOLO 5	Entrate da riduzione di attivita' finanziarie	RS	0,00	RR	0,00	A	0,00		EP	0,00
		CP	0,00	RC	0,00	CP	0,00	R	EC	0,00
		CS	0,00	TR	0,00	CS	0,00		TR	0,00
TITOLO 6	Accensione prestiti	RS	0,00	RR	0,00	A	0,00		EP	0,00
		CP	0,00	RC	0,00	CP	0,00	R	EC	0,00
		CS	0,00	TR	0,00	CS	0,00		TR	0,00
TITOLO 7	Anticipazioni da istituto tesoriere/cassiere	RS	0,00	RR	0,00	A	0,00		EP	0,00
		CP	0,00	RC	0,00	CP	0,00	R	EC	0,00
		CS	0,00	TR	0,00	CS	0,00		TR	0,00



CONTO DEL BILANCIO - RIEPILOGO GENERALE DELLE ENTRATE

Consiglio Regionale della Campania

Esercizio: 2013

TITOLO TIPOLOGIA	DENOMINAZIONE	RESIDUI ATTIVI AL 1/1/2013 (RS)		RISCOSSIONI IN C/RESIDUI (RR)		ACCERTAMENTI (A)		RIACCERTAMENTI RESIDUI (R)	RESIDUI ATTIVI DA ESERCIZI PRECEDENTI (EP = RS -RR-R)	
		PREVISIONI DEFINITIVE DI COMPETENZA (CP)		RISCOSSIONI IN C/COMPETENZA (RC)		MAGGIORI O MINORI ENTRATE DI COMPETENZA =CP-A			RESIDUI ATTIVI DA ESERCIZIO DI COMPETENZA (EC=A-RC)	
		PREVISIONI DEFINITIVE DI CASSA (CS)		TOTALE RISCOSSIONI (TR=RR+RC)		MAGGIORI O MINORI ENTRATE DI CASSA =CS-TR			TOTALE RESIDUI ATTIVI DA RIPORTARE (TR=EP+EC)	
Titolo 9	Entrate per conto terzi e partite di giro	RS	215.855,00	RR	144.655,00	A	15.545.861,81		EP	71.200,00
		CP	24.000.000,00	RC	15.248.905,52	CP	-8.454.138,19	R	EC	296.956,29
		CS	24.215.855,00	TR	15.393.560,52	CS	8.822.294,48		TR	368.156,29
Totale Titoli		RS	58.243.697,21	RR	26.172.497,41	A	73.324.298,20		EP	32.071.200,00
		CP	82.188.224,84	RC	47.625.847,94	CP	-8.863.926,64	R	EC	25.698.450,26
		CS	140.431.922,05	TR	73.798.345,15	CS	66.633.576,90		TR	57.769.650,26
Totale Generale		RS	58.243.697,21	RR	26.172.497,41	A	73.324.298,20		EP	32.071.200,00
		CP	82.651.829,53	RC	47.625.847,94	CP	-8.400.321,95	R	EC	25.698.450,26
		CS	140.431.922,05	TR	73.798.345,15	CS	66.633.576,90		TR	57.769.650,26



CONTO DEL BILANCIO - RIEPILOGO GENERALE DELLE SPESE

Consiglio Regionale della Campania

Esercizio: 2013

MISSIONE, PROGRAMMA, TITOLO	DENOMINAZIONE	RESIDUI PASSIVI AL 1/1/2013 (RS)		PAGAMENTI IN C/RESIDUI (PR)		IMPEGNI (I)		RIACCERTAMENTO RESIDUI (R)		RESIDUI PASSIVI DA ESERCIZI PRECEDENTI	
		PREVISIONI DEFINITIVE DI COMPETENZA (CP)		PAGAMENTI IN C/COMPETENZA (PC)		ECONOMIE DI COMPETENZA (ECP=CP-I-FPV)		ELIMINAZIONE PER PEREQUAZIONE (P)		RESIDUI PASSIVI DA ESERCIZIO DI COMPETENZA	
		PREVISIONI DEFINITIVE DI CASSA (CS)		TOTALE PAGAMENTI (TP=PR+PC)		FONDO PLURIENNALE VINCOLATO (FPV)		TOTALE VARIAZIONI RESIDUI (TV=R+P)		TOTALE RESIDUI PASSIVI DA RIPORTARE (TR=EP+EC)	
DISAVANZO DI AMMINISTRAZIONE											
Titolo 1 Spese correnti											
		RS	51.849.592,82	PR	15.352.361,85	I	52.453.891,02	R	-4.482.475,42	EP	32.014.755,55
		CP	58.491.829,53	PC	42.713.358,99	ECP	6.037.938,51	P	0,00	EC	9.740.532,03
		CS	110.341.422,35	TP	58.065.720,84	FPV	0,00	TV	-4.482.475,42	TR	41.755.287,58
Titolo 2 Spese in conto capitale											
		RS	2.057.442,27	PR	85.069,54	I	122.839,20	R	-1.936.667,52	EP	35.705,21
		CP	160.000,00	PC	97.497,49	ECP	37.160,80	P	0,00	EC	25.341,71
		CS	2.217.442,27	TP	182.567,03	FPV	0,00	TV	-1.936.667,52	TR	61.046,92
Titolo 3 Spese per incremento di attività finanziarie											
		RS	0,00	PR	0,00	I	0,00	R	0,00	EP	0,00
		CP	0,00	PC	0,00	ECP	0,00	P	0,00	EC	0,00
		CS	0,00	TP	0,00	FPV	0,00	TV	0,00	TR	0,00
Titolo 4 Rimborso di prestiti											
		RS	0,00	PR	0,00	I	0,00	R	0,00	EP	0,00
		CP	0,00	PC	0,00	ECP	0,00	P	0,00	EC	0,00
		CS	0,00	TP	0,00	FPV	0,00	TV	0,00	TR	0,00
Titolo 5 Chiusura Anticipazioni da istituto tesoriere/cassiere											
		RS	0,00	PR	0,00	I	0,00	R	0,00	EP	0,00
		CP	0,00	PC	0,00	ECP	0,00	P	0,00	EC	0,00
		CS	0,00	TP	0,00	FPV	0,00	TV	0,00	TR	0,00
Titolo 7 Spese per conto terzi e partite di giro											
		RS	155.745,80	PR	89.223,95	I	15.545.861,81	R	-33.326,69	EP	33.195,16
		CP	24.000.000,00	PC	15.525.161,30	ECP	8.454.138,19	P	0,00	EC	20.700,51
		CS	24.155.745,80	TP	15.614.385,25	FPV	0,00	TV	-33.326,69	TR	53.895,67
Totale Titoli											
		RS	54.062.780,89	PR	15.526.655,34	I	68.122.592,03	R	-6.452.469,63	EP	32.083.655,92
		CP	82.651.829,53	PC	58.336.017,78	ECP	14.529.237,50	P	0,00	EC	9.786.574,25
		CS	136.714.610,42	TP	73.862.673,12	FPV	0,00	TV	-6.452.469,63	TR	41.870.230,17
Totale Generale											
		RS	54.062.780,89	PR	15.526.655,34	I	68.122.592,03	R	-6.452.469,63	EP	32.083.655,92
		CP	82.651.829,53	PC	58.336.017,78	ECP	14.529.237,50	P	0,00	EC	9.786.574,25
		CS	136.714.610,42	TP	73.862.673,12	FPV	0,00	TV	-6.452.469,63	TR	41.870.230,17



CONTO DEL BILANCIO - RIEPILOGO GENERALE DELLE SPESE PER MISSIONI

Consiglio Regionale della Campania

Esercizio: 2013

MISSIONE, PROGRAMMA, TITOLO	DENOMINAZIONE	RESIDUI PASSIVI AL 1/1/2013 (RS)		PAGAMENTI IN C/RESIDUI (PR)		IMPEGNI (I)		RIACCERTAMENTO RESIDUI (R)		RESIDUI PASSIVI DA ESERCIZI PRECEDENTI	
		PREVISIONI DEFINITIVE DI COMPETENZA (CP)		PAGAMENTI IN C/COMPETENZA (PC)		ECONOMIE DI COMPETENZA (ECP=CP-I-FPV)		ELIMINAZIONE PER PEREZIONE (P)		RESIDUI PASSIVI DA ESERCIZIO DI COMPETENZA	
		PREVISIONI DEFINITIVE DI CASSA (CS)		TOTALE PAGAMENTI (TP=PR+PC)		FONDO PLURIENNALE VINCOLATO (FPV)		TOTALE VARIAZIONI RESIDUI (TV=R+P)		TOTALE RESIDUI PASSIVI DA RIPORTARE (TR=EP+EC)	
DISAVANZO DI AMMINISTRAZIONE											
Missione 1	Servizi istituzionali, generali e di gestione	RS	53.907.035,09	PR	15.437.431,39	I	52.576.730,22	R	-6.419.142,94	EP	32.050.460,76
		CP	58.651.829,53	PC	42.810.856,48	ECP	6.075.099,31	P	0,00	EC	9.765.873,74
		CS	112.558.864,62	TP	58.248.287,87	FPV	0,00	TV	-6.419.142,94	TR	41.816.334,50
Missione 2	Giustizia	RS	0,00	PR	0,00	I	0,00	R	0,00	EP	0,00
		CP	0,00	PC	0,00	ECP	0,00	P	0,00	EC	0,00
		CS	0,00	TP	0,00	FPV	0,00	TV	0,00	TR	0,00
Missione 3	Ordine pubblico e sicurezza	RS	0,00	PR	0,00	I	0,00	R	0,00	EP	0,00
		CP	0,00	PC	0,00	ECP	0,00	P	0,00	EC	0,00
		CS	0,00	TP	0,00	FPV	0,00	TV	0,00	TR	0,00
Missione 4	Istruzione e diritto allo studio	RS	0,00	PR	0,00	I	0,00	R	0,00	EP	0,00
		CP	0,00	PC	0,00	ECP	0,00	P	0,00	EC	0,00
		CS	0,00	TP	0,00	FPV	0,00	TV	0,00	TR	0,00
Missione 5	Tutela e valorizzazione dei beni e attivita culturali	RS	0,00	PR	0,00	I	0,00	R	0,00	EP	0,00
		CP	0,00	PC	0,00	ECP	0,00	P	0,00	EC	0,00
		CS	0,00	TP	0,00	FPV	0,00	TV	0,00	TR	0,00
Missione 6	Politiche giovanili, sport e tempo libero	RS	0,00	PR	0,00	I	0,00	R	0,00	EP	0,00
		CP	0,00	PC	0,00	ECP	0,00	P	0,00	EC	0,00
		CS	0,00	TP	0,00	FPV	0,00	TV	0,00	TR	0,00
Missione 7	Turismo	RS	0,00	PR	0,00	I	0,00	R	0,00	EP	0,00
		CP	0,00	PC	0,00	ECP	0,00	P	0,00	EC	0,00
		CS	0,00	TP	0,00	FPV	0,00	TV	0,00	TR	0,00
Missione 8	Assetto del territorio ed edilizia abitativa	RS	0,00	PR	0,00	I	0,00	R	0,00	EP	0,00
		CP	0,00	PC	0,00	ECP	0,00	P	0,00	EC	0,00
		CS	0,00	TP	0,00	FPV	0,00	TV	0,00	TR	0,00



CONTO DEL BILANCIO - RIEPILOGO GENERALE DELLE SPESE PER MISSIONI

Consiglio Regionale della Campania

Esercizio: 2013

MISSIONE, PROGRAMMA, TITOLO	DENOMINAZIONE	RESIDUI PASSIVI AL 1/1/2013 (RS)		PAGAMENTI IN C/RESIDUI (PR)		IMPEGNI (I)		RIACCERTAMENTO RESIDUI (R)		RESIDUI PASSIVI DA ESERCIZI PRECEDENTI	
		PREVISIONI DEFINITIVE DI COMPETENZA (CP)		PAGAMENTI IN C/COMPETENZA (PC)		ECONOMIE DI COMPETENZA (ECP=C-P-I-FPV)		ELIMINAZIONE PER PERENZIONE (P)		RESIDUI PASSIVI DA ESERCIZIO DI COMPETENZA	
		PREVISIONI DEFINITIVE DI CASSA (CS)		TOTALE PAGAMENTI (TP=PR+PC)		FONDO PLURIENNALE VINCOLATO (FPV)		TOTALE VARIAZIONI RESIDUI (TV=R+P)		TOTALE RESIDUI PASSIVI DA RIPORTARE (TR=EP+EC)	
Missione 9	Sviluppo sostenibile e tutela del territorio e dell'ambiente	RS	0,00	PR	0,00	I	0,00	R	0,00	EP	0,00
		CP	0,00	PC	0,00	ECP	0,00	P	0,00	EC	0,00
		CS	0,00	TP	0,00	FPV	0,00	TV	0,00	TR	0,00
Missione 10	Trasporti e diritto alla mobilità	RS	0,00	PR	0,00	I	0,00	R	0,00	EP	0,00
		CP	0,00	PC	0,00	ECP	0,00	P	0,00	EC	0,00
		CS	0,00	TP	0,00	FPV	0,00	TV	0,00	TR	0,00
Missione 11	Soccorso civile	RS	0,00	PR	0,00	I	0,00	R	0,00	EP	0,00
		CP	0,00	PC	0,00	ECP	0,00	P	0,00	EC	0,00
		CS	0,00	TP	0,00	FPV	0,00	TV	0,00	TR	0,00
Missione 12	Diritti sociali, politiche sociali e famiglia	RS	0,00	PR	0,00	I	0,00	R	0,00	EP	0,00
		CP	0,00	PC	0,00	ECP	0,00	P	0,00	EC	0,00
		CS	0,00	TP	0,00	FPV	0,00	TV	0,00	TR	0,00
Missione 13	Tutela della salute	RS	0,00	PR	0,00	I	0,00	R	0,00	EP	0,00
		CP	0,00	PC	0,00	ECP	0,00	P	0,00	EC	0,00
		CS	0,00	TP	0,00	FPV	0,00	TV	0,00	TR	0,00
Missione 14	Sviluppo economico e competitività	RS	0,00	PR	0,00	I	0,00	R	0,00	EP	0,00
		CP	0,00	PC	0,00	ECP	0,00	P	0,00	EC	0,00
		CS	0,00	TP	0,00	FPV	0,00	TV	0,00	TR	0,00
Missione 15	Politiche per il lavoro e la formazione professionale	RS	0,00	PR	0,00	I	0,00	R	0,00	EP	0,00
		CP	0,00	PC	0,00	ECP	0,00	P	0,00	EC	0,00
		CS	0,00	TP	0,00	FPV	0,00	TV	0,00	TR	0,00
Missione 16	Agricoltura, politiche agroalimentari e pesca	RS	0,00	PR	0,00	I	0,00	R	0,00	EP	0,00
		CP	0,00	PC	0,00	ECP	0,00	P	0,00	EC	0,00
		CS	0,00	TP	0,00	FPV	0,00	TV	0,00	TR	0,00



CONTO DEL BILANCIO - RIEPILOGO GENERALE DELLE SPESE PER MISSIONI

Consiglio Regionale della Campania

Esercizio: 2013

MISSIONE, PROGRAMMA, TITOLO	DENOMINAZIONE	RESIDUI PASSIVI AL 1/1/2013 (RS)		PAGAMENTI IN C/RESIDUI (PR)		IMPEGNI (I)		RIACCERTAMENTO RESIDUI (R)		RESIDUI PASSIVI DA ESERCIZI PRECEDENTI	
		PREVISIONI DEFINITIVE DI COMPETENZA (CP)		PAGAMENTI IN C/COMPETENZA (PC)		ECONOMIE DI COMPETENZA (ECP=CP-I-FPV)		ELIMINAZIONE PER PERENZIONE (P)		RESIDUI PASSIVI DA ESERCIZIO DI COMPETENZA	
		PREVISIONI DEFINITIVE DI CASSA (CS)		TOTALE PAGAMENTI (TP=PR+PC)		FONDO PLURIENNALE VINCOLATO (FPV)		TOTALE VARIAZIONI RESIDUI (TV=R+P)		TOTALE RESIDUI PASSIVI DA RIPORTARE (TR=EP+EC)	
Missione 17	Energia e diversificazione delle fonti energetiche	RS	0,00	PR	0,00	I	0,00	R	0,00	EP	0,00
		CP	0,00	PC	0,00	ECP	0,00	P	0,00	EC	0,00
		CS	0,00	TP	0,00	FPV	0,00	TV	0,00	TR	0,00
Missione 18	Relazioni con le altre autonomie territoriali e locali	RS	0,00	PR	0,00	I	0,00	R	0,00	EP	0,00
		CP	0,00	PC	0,00	ECP	0,00	P	0,00	EC	0,00
		CS	0,00	TP	0,00	FPV	0,00	TV	0,00	TR	0,00
Missione 19	Relazioni internazionali	RS	0,00	PR	0,00	I	0,00	R	0,00	EP	0,00
		CP	0,00	PC	0,00	ECP	0,00	P	0,00	EC	0,00
		CS	0,00	TP	0,00	FPV	0,00	TV	0,00	TR	0,00
Missione 20	Fondi e accantonamenti	RS	0,00	PR	0,00	I	0,00	R	0,00	EP	0,00
		CP	0,00	PC	0,00	ECP	0,00	P	0,00	EC	0,00
		CS	0,00	TP	0,00	FPV	0,00	TV	0,00	TR	0,00
Missione 50	Debito pubblico	RS	0,00	PR	0,00	I	0,00	R	0,00	EP	0,00
		CP	0,00	PC	0,00	ECP	0,00	P	0,00	EC	0,00
		CS	0,00	TP	0,00	FPV	0,00	TV	0,00	TR	0,00
Missione 60	Anticipazioni finanziarie	RS	0,00	PR	0,00	I	0,00	R	0,00	EP	0,00
		CP	0,00	PC	0,00	ECP	0,00	P	0,00	EC	0,00
		CS	0,00	TP	0,00	FPV	0,00	TV	0,00	TR	0,00
Missione 99	Servizi per conto terzi	RS	155.745,80	PR	89.223,95	I	15.545.861,81	R	-33.326,69	EP	33.195,16
		CP	24.000.000,00	PC	15.525.161,30	ECP	8.454.138,19	P	0,00	EC	20.700,51
		CS	24.155.745,80	TP	15.614.385,25	FPV	0,00	TV	-33.326,69	TR	53.895,67



CONTO DEL BILANCIO - RIEPILOGO GENERALE DELLE SPESE PER MISSIONI

Consiglio Regionale della Campania

Esercizio: 2013

MISSIONE, PROGRAMMA, TITOLO	RESIDUI PASSIVI AL 1/1/2013 (RS)			PAGAMENTI IN C/RESIDUI (PR)		IMPEGNI (I)		RIACCERTAMENTO RESIDUI (R)		RESIDUI PASSIVI DA ESERCIZI PRECEDENTI	
	DENOMINAZIONE			PAGAMENTI IN C/COMPETENZA (PC)		ECONOMIE DI COMPETENZA (ECP=CP-I-FPV)		ELIMINAZIONE PER PEREZIONE (P)		RESIDUI PASSIVI DA ESERCIZIO DI COMPETENZA	
	PREVISIONI DEFINITIVE DI COMPETENZA (CP)			TOTALE PAGAMENTI (TP=PR+PC)		FONDO PLURIENNALE VINCOLATO (FPV)		TOTALE VARIAZIONI RESIDUI (TV=R+P)		TOTALE RESIDUI PASSIVI DA RIPORTARE (TR=EP+EC)	
	RS	54.062.780,89	PR	15.526.655,34	I	68.122.592,03	R	-6.452.469,63	EP	32.083.655,92	
	CP	82.651.829,53	PC	58.336.017,78	ECP	14.529.237,50	P	0,00	EC	9.786.574,25	
	CS	136.714.610,42	TP	73.862.673,12	FPV	0,00	TV	-6.452.469,63	TR	41.870.230,17	
Totale Missioni											
	RS	54.062.780,89	PR	15.526.655,34	I	68.122.592,03	R	-6.452.469,63	EP	32.083.655,92	
	CP	82.651.829,53	PC	58.336.017,78	ECP	14.529.237,50	P	0,00	EC	9.786.574,25	
	CS	136.714.610,42	TP	73.862.673,12	FPV	0,00	TV	-6.452.469,63	TR	41.870.230,17	
Totale Generale											

Handwritten signature



QUADRO GENERALE RIASSUNTIVO

Consiglio Regionale della Campania

Esercizio: 2013

ENTRATE	COMPETENZA	CASSA	SPESA	COMPETENZA	CASSA
Fondo di cassa all'inizio dell'esercizio		841.675,58			
Utilizzo avanzo di amministrazione	463.604,69		Disavanzo di amministrazione	0,00	
Fondo pluriennale vincolato di parte corrente	0,00				
Fondo pluriennale vincolato in c/capitale	0,00				
Titolo 1 - Entrate correnti di natura tributaria, contributiva e perequativa	0,00	0,00	Titolo 1 - Spese correnti	51.469.224,46	58.065.720,84
Titolo 2 - Trasferimenti correnti	57.675.560,27	58.295.365,83	Fondo pluriennale vincolato di parte corrente	984.666,56	
Titolo 3 - Entrate extratributarie	102.876,12	109.418,80	Titolo 2 - Spese in conto capitale	122.839,20	182.567,03
Titolo 4 - Entrate in conto capitale	0,00	0,00	Fondo pluriennale vincolato in c/capitale	0,00	
Titolo 5 - Entrate da riduzione di attività finanziarie	0,00	0,00	Titolo 3 - Spese per incremento di attività finanziarie	0,00	0,00
Totale entrate finali	57.778.436,39	58.404.784,63	Totale spese finali	52.576.730,22	58.248.287,87
Titolo 6 - Accensione di prestiti	0,00	0,00	Titolo 4 - Rimborso di prestiti	0,00	0,00
Titolo 7 - Anticipazioni da istituto tesoriere/cassiere	0,00	0,00	Titolo 5 - Chiusura Anticipazioni da istituto tesoriere/cassiere	0,00	0,00
Titolo 9 - Entrate per conto di terzi e partite di giro	15.545.861,81	15.393.560,52	Titolo 7 - Spese per conto terzi e partite di giro	15.545.861,81	15.614.385,25
Totale entrate dell'esercizio	73.324.298,20	73.798.345,15	Totale spese dell'esercizio	68.122.592,03	73.862.673,12
TOTALE COMPLESSIVO ENTRATE	73.787.902,89	74.640.020,73	TOTALE COMPLESSIVO SPESE	68.122.592,03	73.862.673,12
DISAVANZO DELL'ESERCIZIO	0,00		AVANZO DI COMPETENZA/FONDO DI CASSA	5.665.310,86	777.347,61
TOTALE A PAREGGIO	73.787.902,89	74.640.020,73	TOTALE A PAREGGIO	73.787.902,89	74.640.020,73



EQUILIBRIO ECONOMICO-FINANZIARIO			COMPETENZA
Fondo di cassa all'inizio dell'esercizio			841.675,58
A) Fondo pluriennale vincolato per spese correnti	(+)		0,00
AA) Recupero disavanzo di amministrazione esercizio precedente	(-)		0,00
B) Entrate titoli 1.00 - 2.00 - 3.00 <i>di cui per estinzione anticipata di prestiti</i>	(+)		57.778.436,39
C) Entrate Titolo 4.02.06 - Contributi agli investimenti direttamente destinati al rimborso dei prestiti da amministrazioni pubbliche	(+)		0,00
D) Spese Titolo 1.00 - Spese correnti	(-)		51.469.224,46
DD) Fondo pluriennale vincolato di parte corrente (di spesa)	(-)		984.666,56
E) Spese Titolo 2.04 - Trasferimenti in conto capitale	(-)		0,00
F) Spese Titolo 4.00 - Quote di capitale amm.to dei mutui e prestiti obbligazionari <i>di cui per estinzione anticipata di prestiti</i>	(-)		0,00
G) Somma finale (G=A-AA+B+C-D-DD-E-F)			5.324.545,37
ALTRE POSTE DIFFERENZIALI, PER ECCEZIONI PREVISTE DA NORME DI LEGGE CHE HANNO EFFETTO SULL'EQUILIBRIO EX ARTICOLO 102, COMMA 6, DEL TESTO UNICO DELLE LEGGI SULL'ORDINAMENTO DEGLI ENTI LOCALI			
H) Utilizzo avanzo di amministrazione per spese correnti <i>di cui per estinzione anticipata di prestiti</i>	(+)		0,00
I) Entrate di parte capitale destinate a spese correnti in base a specifiche disposizioni di legge <i>di cui per estinzione anticipata di prestiti</i>	(+)		0,00
L) Entrate di parte corrente destinate a spese di investimento in base a specifiche disposizioni di legge	(-)		0,00
M) Entrate da accensione di prestiti destinate a estinzione anticipata dei prestiti	(+)		0,00
EQUILIBRIO DI PARTE CORRENTE (*)			
O=G+H+I-L+M			5.324.545,37



EQUILIBRIO ECONOMICO-FINANZIARIO		COMPETENZA
P) Utilizzo avanzo di amministrazione per spese di investimento	(+)	0,00
Q) Fondo pluriennale vincolato per spese in conto capitale (di entrata)	(+)	0,00
R) Entrate Titoli 4.00-5.00-6.00	(+)	0,00
C) Entrate Titolo 4.02.06 - Contributi agli investimenti direttamente destinati al rimborso dei prestiti da amministrazioni pubbliche	(-)	0,00
I) Entrate di parte capitale destinate a spese correnti in base a specifiche disposizioni di legge	(-)	0,00
S) Entrate Titolo 5.02 per Riscossioni di crediti	(-)	0,00
T) Entrate Titolo 5.03 relative a Altre entrate per riduzioni di attività finanziaria	(-)	0,00
L) Entrate di parte corrente destinate a spese di investimento in base a specifiche disposizioni di legge	(+)	0,00
U) Spese Titolo 2.00 - Spese in conto capitale	(-)	122.839,20
UU) Fondo pluriennale vincolato in c/capitale (di spesa)	(-)	0,00
V) Spese Titolo 3.01 per Acquisizioni di attività finanziaria	(-)	0,00
E) Spese Titolo 2.04 - Trasferimenti in conto capitale	(-)	0,00
EQUILIBRIO DI PARTE CAPITALE		
Z = P+Q+R-C-I-S-T+L-U-UU-V+E		-122.839,20



VERIFICA EQUILIBRI

Consiglio Regionale della Campania

Esercizio: 2013

EQUILIBRIO ECONOMICO-FINANZIARIO			COMPETENZA
S) Entrate Titolo 5.02 per Riscossioni di crediti	(+)		0,00
T) Entrate Titolo 5.03 relative a Altre entrate per riduzioni di attività finanziaria	(+)		0,00
X) Spese Titolo 3.02 per Concessioni di crediti	(-)		0,00
Y) Spese Titolo 3.03 per Altre spese per acquisizioni di attività finanziarie	(-)		0,00
EQUILIBRIO FINALE			
		$W = O+Z+S+T-X-Y$	5.201.706,17



PROSPETTO DELLE ENTRATE DI BILANCIO PER TITOLI, TIPOLOGIE E CATEGORIE

Consiglio Regionale della Campania

ACCERTAMENTI

Esercizio: 2013

TITOLO TIPOLOGIA CATEGORIA	DENOMINAZIONE	Totale	di cui entrate non ricorrenti
1.0101	Entrate correnti di natura tributaria, contributiva e perequativa		
1.0101	Tipologia 101: Tributi diretti		
1.0101.03	Cedolare secca	0,00	0,00
1.0101.09	Altre imposte sostitutive	0,00	0,00
1.0101.14	Imposta municipale propria	0,00	0,00
1.0101.15	Imposta comunale sugli immobili (ICI)	0,00	0,00
1.0101.18	Imposta sul patrimonio	0,00	0,00
1.0101.23	Addizionale comunale IRPEF	0,00	0,00
1.0101.24	Altre addizionali comunali di tributi diretti	0,00	0,00
1.0101.25	Addizionali provinciali di tributi diretti	0,00	0,00
1.0101.99	Altre imposte dirette	0,00	0,00
1.0102	Tipologia 102: Tributi indiretti		
1.0102.04	Imposta sulle assicurazioni	0,00	0,00
1.0102.17	Imposta sulle assicurazioni Rc auto	0,00	0,00
1.0102.18	Imposta di iscrizione al pubblico registro automobilistico (PRA)	0,00	0,00
1.0102.21	Accisa sul gasolio	0,00	0,00
1.0102.22	Imposte sulle concessioni dei beni del demanio e del patrimonio indisponibile	0,00	0,00
1.0102.23	Imposte comunali sulla pubblicità e sulle affissioni	0,00	0,00
1.0102.24	Imposta sulle insegne	0,00	0,00
1.0102.26	Imposta sul consumo d'acqua	0,00	0,00
1.0102.27	Imposta di soggiorno	0,00	0,00
1.0102.36	Tasse sulle concessioni comunali	0,00	0,00
1.0102.39	Tributo per l'esercizio delle funzioni di tutela, protezione e igiene dell'ambiente	0,00	0,00
1.0102.41	Tasse automobilistiche	0,00	0,00
1.0102.42	Tassa smaltimento rifiuti solidi urbani	0,00	0,00
1.0102.43	Tassa occupazione spazi e aree pubbliche	0,00	0,00



PROSPETTO DELLE ENTRATE DI BILANCIO PER TITOLI, TIPOLOGIE E CATEGORIE

Consiglio Regionale della Campania

ACCERTAMENTI

Esercizio: 2013

TITOLO TIPOLOGIA CATEGORIA	DENOMINAZIONE	Totale	di cui entrate non ricorrenti
1.0102.48	Diritti speciali sulle acque da tavola	0,00	0,00
1.0102.49	Diritti mattatoi	0,00	0,00
1.0102.52	Diritti degli Enti provinciali turismo	0,00	0,00
1.0102.53	Proventi dei Casinò	0,00	0,00
1.0102.54	Proventi speciali assimilati alle imposte sui prodotti	0,00	0,00
1.0102.56	Altri proventi speciali assimilati alle altre imposte sulla produzione	0,00	0,00
1.0102.99	Altri tributi indiretti	0,00	0,00
1.0103	Tipologia 103: Tributi destinati al finanziamento della sanità	0,00	0,00
1.0104	Tipologia 104: Tributi devoluti e regolati alle autonomie speciali	0,00	0,00
1.0105	Tipologia 105: Compartecipazioni di tributi	0,00	0,00
1.0105.05	Compartecipazione IVA ai Comuni	0,00	0,00
1.0105.06	Compartecipazione IRPEF ai Comuni	0,00	0,00
1.0105.07	Compartecipazione IRPEF alle Province	0,00	0,00
1.0105.08	Tributo provinciale depositato in discarica dei rifiuti solidi	0,00	0,00
1.0105.98	Altre compartecipazioni alle province	0,00	0,00
1.0105.99	Altre compartecipazioni a comuni	0,00	0,00
1.0301	Tipologia 301: Fondi perequativi da Amministrazioni Centrali	0,00	0,00
1.0301.01	Fondi perequativi dallo Stato	0,00	0,00
1.0302	Tipologia 302: Fondi perequativi dalla Regione o Provincia autonoma	0,00	0,00
1.0302.01	Fondi perequativi dalla Regione o Provincia autonoma	0,00	0,00
Totale Titolo 1		0,00	0,00



PROSPETTO DELLE ENTRATE DI BILANCIO PER TITOLI, TIPOLOGIE E CATEGORIE

Consiglio Regionale della Campania

ACCERTAMENTI

Esercizio: 2013

TITOLO TIPOLOGIA CATEGORIA	DENOMINAZIONE	Totale	di cui entrate non ricorrenti
Trasferimenti correnti			
2.0101	Tipologia 101: Trasferimenti correnti da Amministrazioni pubbliche	57.675.560,27	0,00
2.0101.01	Trasferimenti correnti da Amministrazioni CENTRALI	99.890,48	0,00
2.0101.02	Trasferimenti correnti da Amministrazioni LOCALI	57.575.669,79	0,00
2.0101.03	Trasferimenti correnti da ENTI DI PREVIDENZA	0,00	0,00
2.0101.04	Trasferimenti correnti da organismi interni e/o unità locali della amministrazione	0,00	0,00
2.0102	Tipologia 102: Trasferimenti correnti da Famiglie	0,00	0,00
2.0102.01	Trasferimenti correnti da Famiglie	0,00	0,00
2.0103	Tipologia 103: Trasferimenti correnti da Imprese	0,00	0,00
2.0103.01	Sponsorizzazioni da imprese	0,00	0,00
2.0103.02	Altri trasferimenti correnti da imprese	0,00	0,00
2.0104	Tipologia 104: Trasferimenti correnti da Istituzioni Sociali Private	0,00	0,00
2.0104.01	Trasferimenti correnti da Istituzioni Sociali Private	0,00	0,00
2.0105	Tipologia 105: Trasferimenti correnti dall'Unione Europea e dal Resto del Mondo	0,00	0,00
2.0105.01	Trasferimenti correnti dall'Unione Europea	0,00	0,00
2.0105.02	Trasferimenti correnti dal Resto del Mondo	0,00	0,00
Totale Titolo 2		57.675.560,27	0,00



PROSPETTO DELLE ENTRATE DI BILANCIO PER TITOLI, TIPOLOGIE E CATEGORIE

Consiglio Regionale della Campania

ACCERTAMENTI

Esercizio: 2013

TITOLO TIPOLOGIA CATEGORIA	DENOMINAZIONE	Totale	di cui entrate non ricorrenti
<i>Entrate extratributarie</i>			
3.0100	Tipologia 100: Vendita di beni e servizi e proventi derivanti dalla gestione dei beni		
3.0100.01	Vendita di beni	0,00	0,00
3.0100.02	Vendita di servizi	0,00	0,00
3.0100.03	Proventi derivanti dalla gestione dei beni	0,00	0,00
3.0200	Tipologia 200: Proventi derivanti dall'attività di controllo e repressione delle irregolarità e degli illeciti		
3.0200.01	Entrate da amministrazioni pubbliche derivanti dall'attività di controllo e repressione delle irregolarità e degli illeciti	0,00	0,00
3.0200.02	Entrate da famiglie derivanti dall'attività di controllo e repressione delle irregolarità e degli illeciti	0,00	0,00
3.0200.03	Entrate da imprese derivanti dall'attività di controllo e repressione delle irregolarità e degli illeciti	0,00	0,00
3.0200.04	Entrate da Istituzioni Sociali Private derivanti dall'attività di controllo e repressione delle irregolarità e degli illeciti	0,00	0,00
3.0300	Tipologia 300: Interessi attivi		
3.0300.01	Interessi attivi da titoli e finanziamenti a breve termine	191,77	0,00
3.0300.02	Interessi attivi da titoli e finanziamenti a medio - lungo termine	0,00	0,00
3.0300.03	Altri interessi attivi	0,00	0,00
3.0400	Tipologia 400: Altre entrate da redditi da capitale	191,77	0,00
3.0400.01	Rendimenti da fondi di investimento	0,00	0,00
3.0400.02	Entrate derivanti dalla distribuzione di dividendi	0,00	0,00
3.0400.03	Entrate derivanti dalla distribuzione di utili e avanzi	0,00	0,00
3.0400.04	Altre entrate da redditi da capitale	0,00	0,00
3.0500	Tipologia 500: Rimborsi e altre entrate correnti		
3.0500.01	Indennizzi di assicurazione	102.684,35	102.684,35
3.0500.02	Rimborsi in entrata	0,00	0,00
3.0500.03	Altre entrate correnti n.a.c.	102.684,35	102.684,35
Totale Titolo 3		102.876,12	102.684,35



PROSPETTO DELLE ENTRATE DI BILANCIO PER TITOLI, TIPOLOGIE E CATEGORIE

Consiglio Regionale della Campania

ACCERTAMENTI

Esercizio: 2013

TITOLO TIPOLOGIA CATEGORIA	DENOMINAZIONE	Totale	di cui entrate non ricorrenti
Entrate in conto capitale			
4.0100	Tipologia 100: Tributi in conto capitale	0,00	0,00
4.0100.02	Imposte da sanatorie e condoni	0,00	0,00
4.0100.04	Altre imposte in conto capitale	0,00	0,00
4.0200	Tipologia 200: Contributi agli investimenti	0,00	0,00
4.0200.01	Contributi agli investimenti da amministrazioni pubbliche	0,00	0,00
4.0200.02	Contributi agli investimenti da Famiglie	0,00	0,00
4.0200.03	Contributi agli investimenti da imprese	0,00	0,00
4.0200.04	Contributi agli investimenti da Istituzioni Sociali Private	0,00	0,00
4.0200.05	Contributi agli investimenti dall'Unione Europea e dal Resto del Mondo	0,00	0,00
4.0200.06	Contributi agli investimenti direttamente destinati al rimborso di prestiti da amministrazioni pubbliche	0,00	0,00
4.0300	Tipologia 300: Trasferimenti in conto capitale	0,00	0,00
4.0300.01	Trasferimenti in conto capitale per assunzione di debiti dell'amministrazione da parte di amministrazioni pubbliche	0,00	0,00
4.0300.02	Trasferimenti in conto capitale per assunzione di debiti dell'amministrazione da parte di Famiglie	0,00	0,00
4.0300.03	Trasferimenti in conto capitale per assunzione di debiti dell'amministrazione da parte di imprese	0,00	0,00
4.0300.04	Trasferimenti in conto capitale per assunzione di debiti dell'amministrazione da parte di Istituzioni Sociali Private	0,00	0,00
4.0300.05	Trasferimenti in conto capitale per assunzione di debiti dell'amministrazione da parte dell'Unione Europea e del Resto del Mondo	0,00	0,00
4.0300.06	Trasferimenti in conto capitale per cancellazione di crediti dell'amministrazione da parte di amministrazioni pubbliche	0,00	0,00
4.0300.07	Trasferimenti in conto capitale per cancellazione di crediti dell'amministrazione da parte di Famiglie	0,00	0,00
4.0300.08	Trasferimenti in conto capitale per cancellazione di crediti dell'amministrazione da parte di imprese	0,00	0,00
4.0300.09	Trasferimenti in conto capitale per cancellazione di crediti dell'amministrazione da parte di Istituzioni Sociali Private	0,00	0,00
4.0300.10	Trasferimenti in conto capitale per cancellazione di crediti dell'amministrazione da parte dell'Unione Europea e del Resto del Mondo	0,00	0,00
4.0300.16	Altri trasferimenti in conto capitale da amministrazioni pubbliche	0,00	0,00
4.0300.17	Altri trasferimenti in conto capitale da Famiglie	0,00	0,00
4.0300.18	Altri trasferimenti in conto capitale da imprese	0,00	0,00
4.0300.19	Altri trasferimenti in conto capitale da Istituzioni Sociali Private	0,00	0,00



PROSPETTO DELLE ENTRATE DI BILANCIO PER TITOLI, TIPOLOGIE E CATEGORIE

Consiglio Regionale della Campania

ACCERTAMENTI

Esercizio: 2013

TITOLO TIPOLOGIA CATEGORIA	DENOMINAZIONE	Totale	di cui entrate non ricorrenti
4.0300.20	Altri trasferimenti in conto capitale dall'Unione Europea e dal Resto del Mondo	0,00	0,00
4.0400	Tipologia 400: Entrate da alienazione di beni materiali e immateriali		
4.0400.01	Alienazione di beni materiali	0,00	0,00
4.0400.02	Cessione di Terreni e di beni materiali non prodotti	0,00	0,00
4.0400.03	Alienazione di beni immateriali	0,00	0,00
4.0500	Tipologia 500: Altre entrate in conto capitale		
4.0500.01	Permessi da costruire	0,00	0,00
4.0500.02	Entrate derivanti da conferimento immobili a fondi immobiliari	0,00	0,00
4.0500.03	Altre Entrate in conto capitale n.a.c.	0,00	0,00
Totale Titolo 4		0,00	0,00

Boary



PROSPETTO DELLE ENTRATE DI BILANCIO PER TITOLI, TIPOLOGIE E CATEGORIE

Consiglio Regionale della Campania

ACCERTAMENTI

Esercizio: 2013

TITOLO TIPOLOGIA CATEGORIA	DENOMINAZIONE	Totale	di cui entrate non ricorrenti
<i>Entrate da riduzione di attività finanziarie</i>			
5.0100	Tipologia 100: Alienazione di attività finanziarie	0,00	0,00
5.0100.01	Alienazione di azioni e partecipazioni e conferimenti di capitale	0,00	0,00
5.0100.02	Alienazione di quote di fondi comuni di investimento	0,00	0,00
5.0100.03	Alienazione di titoli obbligazionari a breve termine	0,00	0,00
5.0100.04	Alienazione di titoli obbligazionari a medio-lungo termine	0,00	0,00
5.0200	Tipologia 200: Riscossione di crediti	0,00	0,00
5.0200.01	Riscossione crediti a tasso agevolato da Amministrazioni Pubbliche	0,00	0,00
5.0200.02	Riscossione crediti a tasso agevolato da Famiglie	0,00	0,00
5.0200.03	Riscossione crediti a tasso agevolato da Imprese	0,00	0,00
5.0200.04	Riscossione crediti a tasso agevolato da Istituzioni Sociali Private	0,00	0,00
5.0200.05	Riscossione crediti a tasso agevolato dall'Unione Europea e dal Resto del Mondo	0,00	0,00
5.0200.06	Riscossione crediti a tasso non agevolato da Amministrazione Pubbliche	0,00	0,00
5.0200.07	Riscossione crediti a tasso non agevolato da Famiglie	0,00	0,00
5.0200.08	Riscossione crediti a tasso non agevolato da Imprese	0,00	0,00
5.0200.09	Riscossione crediti a tasso non agevolato da Istituzioni Sociali Private	0,00	0,00
5.0200.10	Riscossione crediti a tasso non agevolato dall'Unione Europea e dal Resto del Mondo	0,00	0,00
5.0200.11	Riscossione crediti sorti a seguito di escussione di garanzie in favore di Amministrazioni Pubbliche	0,00	0,00
5.0200.12	Riscossione crediti sorti a seguito di escussione di garanzie in favore di Famiglie	0,00	0,00
5.0200.13	Riscossione crediti sorti a seguito di escussione di garanzie in favore di Imprese	0,00	0,00
5.0200.14	Riscossione crediti sorti a seguito di escussione di garanzie in favore di Istituzioni Sociali Private	0,00	0,00
5.0200.15	Riscossione crediti sorti a seguito di escussione di garanzie in favore dell'Unione Europea e del Resto del Mondo	0,00	0,00
5.0300	Tipologia 300: Altre entrate per riduzione di attività finanziarie	0,00	0,00
5.0300.01	Riduzione di altre attività finanziarie verso Amministrazioni Pubbliche	0,00	0,00
5.0300.02	Riduzione di altre attività finanziarie verso Famiglie	0,00	0,00
5.0300.03	Riduzione di altre attività finanziarie verso Imprese	0,00	0,00



PROSPETTO DELLE ENTRATE DI BILANCIO PER TITOLI, TIPOLOGIE E CATEGORIE

Consiglio Regionale della Campania

ACCERTAMENTI

Esercizio: 2013

TITOLO TIPOLOGIA CATEGORIA	DENOMINAZIONE	Totale	di cui entrate non ricorrenti
5.0300.04	Riduzione di altre attività finanziarie verso Istituzioni Sociali Private	0,00	0,00
5.0300.05	Riduzione di altre attività finanziarie verso Unione Europea e Resto del Mondo	0,00	0,00
5.0300.06	Prelevi dai conti di tesoreria statale diversi dalla Tesoreria Unica	0,00	0,00
5.0300.07	Prelevi da depositi bancari	0,00	0,00
Totale Titolo 5		0,00	0,00



PROSPETTO DELLE ENTRATE DI BILANCIO PER TITOLI, TIPOLOGIE E CATEGORIE

Consiglio Regionale della Campania

ACCERTAMENTI

Esercizio: 2013

TITOLO TIPOLOGIA CATEGORIA	DENOMINAZIONE	Totale	di cui entrate non ricorrenti
Accensione prestiti			
6.0100	Tipologia 100: Emissione di titoli obbligazionari	0,00	0,00
6.0100.01	Emissioni titoli obbligazionari a breve termine	0,00	0,00
6.0100.02	Emissioni titoli obbligazionari a medio-lungo termine	0,00	0,00
6.0200	Tipologia 200: Accensione Prestiti a breve termine	0,00	0,00
6.0200.01	Finanziamenti a breve termine	0,00	0,00
6.0200.02	Anticipazioni	0,00	0,00
6.0300	Tipologia 300: Accensione Mutui e altri finanziamenti a medio lungo termine	0,00	0,00
6.0300.01	Accensione mutui e altri finanziamenti a medio lungo termine	0,00	0,00
6.0300.02	Accensione prestiti da attualizzazione Contributi Pluriennali	0,00	0,00
6.0300.03	Accensione prestiti a seguito di escussione di garanzie in favore dell'amministrazione	0,00	0,00
6.0400	Tipologia 400: Altre forme di indebitamento	0,00	0,00
6.0400.02	Accensione Prestiti - Leasing finanziario	0,00	0,00
6.0400.03	Accensione Prestiti - Operazioni di cartolarizzazione	0,00	0,00
6.0400.04	Accensione Prestiti - Derivati	0,00	0,00
Totale Titolo 6		0,00	0,00



PROSPETTO DELLE ENTRATE DI BILANCIO PER TITOLI, TIPOLOGIE E CATEGORIE

Consiglio Regionale della Campania

ACCERTAMENTI

Esercizio: 2013

TITOLO TIPOLOGIA CATEGORIA	DENOMINAZIONE	Totale	di cui entrate non ricorrenti
<i>Anticipazioni da Istituto tesoriere/cassiere</i>			
7.0100	Tipologia 100: Anticipazioni da istituto tesoriere/cassiere	0,00	0,00
7.0100.01	Anticipazioni da istituto tesoriere/cassiere	0,00	0,00
Totale Titolo 7		0,00	0,00



PROSPETTO DELLE ENTRATE DI BILANCIO PER TITOLI, TIPOLOGIE E CATEGORIE

Consiglio Regionale della Campania

ACCERTAMENTI

Esercizio: 2013

TITOLO TIPOLOGIA CATEGORIA	DENOMINAZIONE	Totale	di cui entrate non ricorrenti
<i>Entrate per conto terzi e partite di giro</i>			
9.0100	Tipologia 100: Entrate per partite di giro	10.517.840,45	0,00
9.0100.01	Altre ritenute	0,00	0,00
9.0100.02	Ritenute su redditi da lavoro dipendente	10.417.840,45	0,00
9.0100.03	Ritenute su redditi da lavoro autonomo	0,00	0,00
9.0100.99	Altre entrate per partite di giro	100.000,00	0,00
9.0200	Tipologia 200: Entrate per conto terzi	5.028.021,36	0,00
9.0200.01	Rimborsi per acquisto di beni e servizi per conto terzi	0,00	0,00
9.0200.02	Trasferimenti per conto terzi ricevuti da Amministrazioni pubbliche	0,00	0,00
9.0200.03	Trasferimenti per conto terzi da altri settori	0,00	0,00
9.0200.04	Depositi di/presso terzi	0,00	0,00
9.0200.05	Riscossione imposte e tributi per conto terzi	0,00	0,00
9.0200.09	Altre entrate per conto terzi	5.028.021,36	0,00
Totale Titolo 9		15.545.861,81	0,00
Totale Generale		73.324.298,20	102.684,35



PROSPETTO DELLE SPESE DI BILANCIO PER MISSIONI, PROGRAMMI E MACROAGGREGATI

Consiglio Regionale della Campania

Esercizio: 2013

SPESE CORRENTI - IMPIEGNI

MISSIONI PROGRAMMI/MACROAGGREGATI	101	102	103	104	105	106	107	108	109	Totale
	Redditi da lavoro dipendente	Imposte e tasse a carico dell'ente	Acquisto di beni e servizi	Trasferimenti correnti	Trasferimenti di tributi (solo per le Regioni)	Fondi perequativi (solo per le Regioni)	interessi passivi	Altre spese per redditi da capitale	Altre spese correnti	Totale
1 Missione 1 Servizi istituzionali, generali e di gestione										
1.01 Organi istituzionali	147.587,78	879.982,10	11.905.314,79	3.327.526,19	0,00	0,00	0,00	0,00	6.049.721,36	22.310.132,22
1.02 Segreteria generale	0,00	0,00	8.934,13	0,00	0,00	0,00	0,00	0,00	0,00	8.934,13
1.03 Gestione economica, finanziaria, programmazione e provveditorato	0,00	268.188,39	9.489.026,08	0,00	0,00	0,00	0,00	0,00	346.018,02	10.103.232,49
1.04 Gestione delle entrate tributarie e servizi fiscali	0,00	0,00	0,00	0,00	0,00	0,00	0,00	0,00	0,00	0,00
1.05 Gestione dei beni demaniali e patrimoniali	0,00	0,00	0,00	0,00	0,00	0,00	0,00	0,00	0,00	0,00
1.06 Ufficio tecnico	0,00	0,00	0,00	0,00	0,00	0,00	0,00	0,00	0,00	0,00
1.07 Elezioni e consultazioni popolari - Anagrafe e stato civile	0,00	0,00	0,00	0,00	0,00	0,00	0,00	0,00	0,00	0,00
1.08 Statistica e sistemi informativi	0,00	0,00	1.541.765,24	0,00	0,00	0,00	0,00	0,00	0,00	1.541.765,24
1.09 Assistenza tecnico-amministrativa agli enti locali	0,00	0,00	0,00	0,00	0,00	0,00	0,00	0,00	0,00	0,00
1.10 Risorse umane	17.103.411,84	1.131.663,11	58.769,70	0,00	0,00	0,00	0,00	0,00	0,00	18.293.844,65
1.11 Altri servizi generali	0,00	0,00	125.982,29	70.000,00	0,00	0,00	0,00	0,00	0,00	195.982,29
Totale Missione 1 Servizi istituzionali, generali e di gestione	17.250.999,62	2.279.833,60	23.129.792,23	3.397.526,19	0,00	0,00	0,00	0,00	6.395.739,38	52.453.891,02
2 Missione 2 Giustizia										
2.01 Uffici giudiziari	0,00	0,00	0,00	0,00	0,00	0,00	0,00	0,00	0,00	0,00
2.02 Casa circondariale e altri servizi	0,00	0,00	0,00	0,00	0,00	0,00	0,00	0,00	0,00	0,00
Totale Missione 2 Giustizia	0,00	0,00	0,00	0,00	0,00	0,00	0,00	0,00	0,00	0,00
3 Missione 3 Ordine pubblico e sicurezza										
3.01 Polizia locale e amministrativa	0,00	0,00	0,00	0,00	0,00	0,00	0,00	0,00	0,00	0,00
3.02 Sistema integrato di sicurezza urbana	0,00	0,00	0,00	0,00	0,00	0,00	0,00	0,00	0,00	0,00
Totale Missione 3 Ordine pubblico e sicurezza	0,00	0,00	0,00	0,00	0,00	0,00	0,00	0,00	0,00	0,00
4 Missione 4 Istruzione e diritto allo studio										



PROSPETTO DELLE SPESE DI BILANCIO PER MISSIONI, PROGRAMMI E MACROAGGREGATI

Consiglio Regionale della Campania

Esercizio: 2013

SPESE CORRENTI - IMPEGNI

MISSIONI PROGRAMMI MACROAGGREGATI	101	102	103	104	105	106	107	108	109	Totale
	Redditi da lavoro dipendente	Imposte e tasse a carico dell'ente	Acquisto di beni e servizi	Trasferimenti correnti	Trasferimenti di tributi (solo per le Regioni)	Fondi perequativi (solo per le Regioni)	Interessi passivi	Altre spese per redditi da capitale	Altre spese correnti	Totale
4.01 Istruzione prescolastica	0,00	0,00	0,00	0,00	0,00	0,00	0,00	0,00	0,00	0,00
4.02 Altri ordini di istruzione	0,00	0,00	0,00	0,00	0,00	0,00	0,00	0,00	0,00	0,00
4.04 Istruzione universitaria	0,00	0,00	0,00	0,00	0,00	0,00	0,00	0,00	0,00	0,00
4.05 Istruzione tecnica superiore	0,00	0,00	0,00	0,00	0,00	0,00	0,00	0,00	0,00	0,00
4.06 Servizi ausiliari all'istruzione	0,00	0,00	0,00	0,00	0,00	0,00	0,00	0,00	0,00	0,00
4.07 Diritto allo studio	0,00	0,00	0,00	0,00	0,00	0,00	0,00	0,00	0,00	0,00
Totale Missione 4 Istruzione e diritto allo studio	0,00	0,00	0,00	0,00	0,00	0,00	0,00	0,00	0,00	0,00
5 Missione 5 Tutela e valorizzazione dei beni e attività culturali										
5.01 Valorizzazione dei beni di interesse storico.	0,00	0,00	0,00	0,00	0,00	0,00	0,00	0,00	0,00	0,00
5.02 Attività culturali e interventi diversi nel settore culturale	0,00	0,00	0,00	0,00	0,00	0,00	0,00	0,00	0,00	0,00
Totale Missione 5 Tutela e valorizzazione dei beni e attività culturali	0,00	0,00	0,00	0,00	0,00	0,00	0,00	0,00	0,00	0,00
6 Missione 6 Politiche giovanili, sport e tempo libero										
6.01 Sport e tempo libero	0,00	0,00	0,00	0,00	0,00	0,00	0,00	0,00	0,00	0,00
6.02 Giovani	0,00	0,00	0,00	0,00	0,00	0,00	0,00	0,00	0,00	0,00
Totale Missione 6 Politiche giovanili, sport e tempo libero	0,00	0,00	0,00	0,00	0,00	0,00	0,00	0,00	0,00	0,00
7 Missione 7 Turismo										
7.01 Sviluppo e valorizzazione del turismo	0,00	0,00	0,00	0,00	0,00	0,00	0,00	0,00	0,00	0,00
Totale Missione 7 Turismo	0,00	0,00	0,00	0,00	0,00	0,00	0,00	0,00	0,00	0,00
8 Missione 8 Assetto del territorio ed edilizia abitativa										
8.01 Urbanistica e assetto del territorio	0,00	0,00	0,00	0,00	0,00	0,00	0,00	0,00	0,00	0,00
8.02 Edilizia residenziale pubblica e locale e piani di edilizia economico-popolare	0,00	0,00	0,00	0,00	0,00	0,00	0,00	0,00	0,00	0,00



PROSPETTO DELLE SPESE DI BILANCIO PER MISSIONI, PROGRAMMI E MACROAGGREGATI

Consiglio Regionale della Campania

Esercizio: 2013

SPESE CORRENTI - IMPIEGNI

MISSIONI PROGRAMMI MACROAGGREGATI	101	102	103	104	105	106	107	108	109	100
Redditi da lavoro dipendente	Imposte e tasse a carico dell'ente	Acquisto di beni e servizi	Trasferimenti correnti	Trasferimenti di tributi (solo per le Regioni)	Fondi perequativi (solo per le Regioni)	Interessi passivi	Altre spese per redditi da capitale	Altre spese correnti	Totale	
Totale Missione 8 Assetto del territorio ed edilizia abitativa	0,00	0,00	0,00	0,00	0,00	0,00	0,00	0,00	0,00	0,00
9 Missione 9 Sviluppo sostenibile e tutela del territorio e dell'ambiente										
9.01 Difesa del suolo	0,00	0,00	0,00	0,00	0,00	0,00	0,00	0,00	0,00	0,00
9.02 Tutela, valorizzazione e recupero ambientale	0,00	0,00	0,00	0,00	0,00	0,00	0,00	0,00	0,00	0,00
9.03 Rifiuti	0,00	0,00	0,00	0,00	0,00	0,00	0,00	0,00	0,00	0,00
9.04 Servizio idrico integrato	0,00	0,00	0,00	0,00	0,00	0,00	0,00	0,00	0,00	0,00
9.05 Aree protette, parchi naturali, protezione naturalistica e forestazione	0,00	0,00	0,00	0,00	0,00	0,00	0,00	0,00	0,00	0,00
9.06 Tutela e valorizzazione delle risorse idriche	0,00	0,00	0,00	0,00	0,00	0,00	0,00	0,00	0,00	0,00
9.07 Sviluppo sostenibile territorio montano piccoli Comuni	0,00	0,00	0,00	0,00	0,00	0,00	0,00	0,00	0,00	0,00
9.08 Qualità dell'aria e riduzione dell'inquinamento	0,00	0,00	0,00	0,00	0,00	0,00	0,00	0,00	0,00	0,00
Totale Missione 9 Sviluppo sostenibile e tutela del territorio e dell'ambiente	0,00	0,00	0,00	0,00	0,00	0,00	0,00	0,00	0,00	0,00
10 Missione 10 Trasporti e diritto alla mobilità										
10.01 Trasporto ferroviario	0,00	0,00	0,00	0,00	0,00	0,00	0,00	0,00	0,00	0,00
10.02 Trasporto pubblico locale	0,00	0,00	0,00	0,00	0,00	0,00	0,00	0,00	0,00	0,00
10.03 Trasporto per vie d'acqua	0,00	0,00	0,00	0,00	0,00	0,00	0,00	0,00	0,00	0,00
10.04 Altre modalità di trasporto	0,00	0,00	0,00	0,00	0,00	0,00	0,00	0,00	0,00	0,00
10.05 Viabilità e infrastrutture stradali	0,00	0,00	0,00	0,00	0,00	0,00	0,00	0,00	0,00	0,00
Totale Missione 10 Trasporti e diritto alla mobilità	0,00	0,00	0,00	0,00	0,00	0,00	0,00	0,00	0,00	0,00
11 Missione 11 Soccorso civile										
11.01 Sistema di protezione civile	0,00	0,00	0,00	0,00	0,00	0,00	0,00	0,00	0,00	0,00
11.02 Interventi a seguito di calamità naturali	0,00	0,00	0,00	0,00	0,00	0,00	0,00	0,00	0,00	0,00
Totale Missione 11 Soccorso civile	0,00	0,00	0,00	0,00	0,00	0,00	0,00	0,00	0,00	0,00



PROSPETTO DELLE SPESE DI BILANCIO PER MISSIONI, PROGRAMMI E MACROAGGREGATI

Consiglio Regionale della Campania

Esercizio: 2013

SPESE CORRENTI - IMPEGNI

MISSIONI PROGRAMMI MACROAGGREGATI	101	102	103	104	105	106	107	108	109	Totale
	Redditi da lavoro dipendente	Imposte e tasse a carico dell'ente	Acquisto di beni e servizi	Trasferimenti correnti	Trasferimenti di tributi (solo per le Regioni)	Fondi perequativi (solo per le Regioni)	Interessi passivi	Altre spese per redditi da capitale	Altre spese correnti	Totale
12 Missione 12 Diritti sociali, politiche sociali e famiglia										100
12.01 Interventi per l'infanzia e i minori e per asili nido	0,00	0,00	0,00	0,00	0,00	0,00	0,00	0,00	0,00	0,00
12.02 Interventi per la disabilità	0,00	0,00	0,00	0,00	0,00	0,00	0,00	0,00	0,00	0,00
12.03 Interventi per gli anziani	0,00	0,00	0,00	0,00	0,00	0,00	0,00	0,00	0,00	0,00
12.04 Interventi per soggetti a rischio di esclusione sociale	0,00	0,60	0,00	0,00	0,00	0,00	0,00	0,00	0,00	0,00
12.05 Interventi per le famiglie	0,00	0,00	0,00	0,00	0,00	0,00	0,00	0,00	0,00	0,00
12.06 Interventi per il diritto alla casa	0,00	0,00	0,00	0,00	0,00	0,00	0,00	0,00	0,00	0,00
12.07 Programmazione e governo della rete dei servizi socio-sanitari e sociali	0,00	0,00	0,00	0,00	0,00	0,00	0,00	0,00	0,00	0,00
12.08 Cooperazione e associazionismo	0,00	0,00	0,00	0,00	0,00	0,00	0,00	0,00	0,00	0,00
12.09 Servizio necroscopico e cimiteriale	0,00	0,00	0,00	0,00	0,00	0,00	0,00	0,00	0,00	0,00
Totale Missione 12 Diritti sociali, politiche sociali e famiglia	0,00	0,00	0,00	0,00	0,00	0,00	0,00	0,00	0,00	0,00
13 Missione 13 Tutela della salute										0,00
13.01 Servizio sanitario regionale - finanziamento ordinario corrente per la garanzia dei LEA	0,00	0,00	0,00	0,00	0,00	0,00	0,00	0,00	0,00	0,00
13.02 Servizio sanitario regionale - finanziamento aggiuntivo corrente per livelli di assistenza superiori ai LEA	0,00	0,00	0,00	0,00	0,00	0,00	0,00	0,00	0,00	0,00
13.03 Servizio sanitario regionale - finanziamento aggiuntivo corrente per la copertura dello squilibrio di bilancio corrente	0,00	0,00	0,00	0,00	0,00	0,00	0,00	0,00	0,00	0,00
13.06 Servizio sanitario regionale - restituzione maggiori gettiti SSN	0,00	0,00	0,00	0,00	0,00	0,00	0,00	0,00	0,00	0,00
13.07 Ulteriori spese in materia sanitaria	0,00	0,00	0,00	0,00	0,00	0,00	0,00	0,00	0,00	0,00
Totale Missione 13 Tutela della salute	0,00	0,00	0,00	0,00	0,00	0,00	0,00	0,00	0,00	0,00
14 Missione 14 Sviluppo economico e competitività										0,00
14.01 Industria PMI e Artigianato	0,00	0,00	0,00	0,00	0,00	0,00	0,00	0,00	0,00	0,00
14.02 Commercio - reti distributive - tutela dei consumatori	0,00	0,00	0,00	0,00	0,00	0,00	0,00	0,00	0,00	0,00
14.03 Ricerca e innovazione	0,00	0,00	0,00	0,00	0,00	0,00	0,00	0,00	0,00	0,00

Stampato il 30/07/2014

Pagina 4 di 6



PROSPETTO DELLE SPESE DI BILANCIO PER MISSIONI, PROGRAMMI E MACROAGGREGATI

Consiglio Regionale della Campania

Esercizio: 2013

SPESE CORRENTI - IMPIEGNI

MISSIONI PROGRAMMI MACROAGGREGATI	101	102	103	104	105	106	107	108	109	Totale
Redditi da lavoro dipendente	Imposte e tasse a carico dell'ente	Acquisto di beni e servizi	Trasferimenti correnti	Trasferimenti di tributi (solo per le Regioni)	Fondi perequativi (solo per le Regioni)	Interessi passivi	Altre spese per redditi da capitale	Altre spese correnti	Totale	
14.04 Reti e altri servizi di pubblica utilità	0,00	0,00	0,00	0,00	0,00	0,00	0,00	0,00	0,00	0,00
Totale Missione 14 Sviluppo economico e competitività	0,00	0,00	0,00	0,00	0,00	0,00	0,00	0,00	0,00	0,00
15 Missione 15 Politiche per il lavoro e la formazione professionale										
15.01 Servizi per lo sviluppo del mercato del lavoro	0,00	0,00	0,00	0,00	0,00	0,00	0,00	0,00	0,00	0,00
15.02 Formazione professionale	0,00	0,00	0,00	0,00	0,00	0,00	0,00	0,00	0,00	0,00
15.03 Sostegno all'occupazione	0,00	0,00	0,00	0,00	0,00	0,00	0,00	0,00	0,00	0,00
Totale Missione 15 Politiche per il lavoro e la formazione professionale	0,00	0,00	0,00	0,00	0,00	0,00	0,00	0,00	0,00	0,00
16 Missione 16 Agricoltura, politiche agroalimentari e pesca										
16.01 Sviluppo del settore agricolo e del sistema agroalimentare	0,00	0,00	0,00	0,00	0,00	0,00	0,00	0,00	0,00	0,00
16.02 Caccia e pesca	0,00	0,00	0,00	0,00	0,00	0,00	0,00	0,00	0,00	0,00
Totale Missione 16 Agricoltura, politiche agroalimentari e pesca	0,00	0,00	0,00	0,00	0,00	0,00	0,00	0,00	0,00	0,00
17 Missione 17 Energia e diversificazione delle fonti energetiche										
17.01 Fonti energetiche	0,00	0,00	0,00	0,00	0,00	0,00	0,00	0,00	0,00	0,00
Totale Missione 17 Energia e diversificazione delle fonti energetiche	0,00	0,00	0,00	0,00	0,00	0,00	0,00	0,00	0,00	0,00
18 Missione 18 Relazioni con le altre autonomie territoriali e locali										
18.01 Relazioni finanziarie con le altre autonomie territoriali	0,00	0,00	0,00	0,00	0,00	0,00	0,00	0,00	0,00	0,00
Totale Missione 18 Relazioni con le altre autonomie territoriali e locali	0,00	0,00	0,00	0,00	0,00	0,00	0,00	0,00	0,00	0,00
19 Missione 19 Relazioni internazionali										
19.01 Relazioni internazionali e Cooperazione allo sviluppo	0,00	0,00	0,00	0,00	0,00	0,00	0,00	0,00	0,00	0,00



PROSPETTO DELLE SPESE DI BILANCIO PER MISSIONI, PROGRAMMI E MACROAGGREGATI

Consiglio Regionale della Campania

Esercizio: 2013

SPESE CORRENTI - IMPIEGNI

MISSIONI PROGRAMMI MACROAGGREGATI	101	102	103	104	105	106	107	108	109	100
Redditi da lavoro dipendente	Imposte e tasse a carico dell'ente	Acquisto di beni e servizi	Trasferimenti correnti	Trasferimenti di tributi (solo per le Regioni)	Fondi perequativi (solo per le Regioni)	Interessi passivi	Altre spese per redditi da capitale	Altre spese correnti	Totale	
Totale Missione 19 Relazioni internazionali	0,00	0,00	0,00	0,00	0,00	0,00	0,00	0,00	0,00	0,00
20 Missione 20 Fondi e accantonamenti										
20.01 Fondo di riserva	0,00	0,00	0,00	0,00	0,00	0,00	0,00	0,00	0,00	0,00
20.02 Fondo svalutazione crediti	0,00	0,00	0,00	0,00	0,00	0,00	0,00	0,00	0,00	0,00
20.03 Altri Fondi	0,00	0,00	0,00	0,00	0,00	0,00	0,00	0,00	0,00	0,00
Totale Missione 20 Fondi e accantonamenti	0,00	0,00	0,00	0,00	0,00	0,00	0,00	0,00	0,00	0,00
50 Missione 50 Debito pubblico										
50.01 Quota interessi ammontamento mutui e prestiti obbligazionari	0,00	0,00	0,00	0,00	0,00	0,00	0,00	0,00	0,00	0,00
Totale Missione 50 Debito pubblico	0,00	0,00	0,00	0,00	0,00	0,00	0,00	0,00	0,00	0,00
60 Missione 60 Anticipazioni finanziarie										
60.01 Restituzione anticipazione di tesoreria	0,00	0,00	0,00	0,00	0,00	0,00	0,00	0,00	0,00	0,00
Totale Missione 60 Anticipazioni finanziarie	0,00	0,00	0,00	0,00	0,00	0,00	0,00	0,00	0,00	0,00
Totale Generale	17.250.999,62	2.279.833,60	23.129.792,23	3.397.526,19	0,00	0,00	0,00	0,00	6.395.739,36	52.453.891,02

SPESE IN CONTO CAPITALE E SPESE PER INCREMENTO DI ATTIVITA' FINANZIARIE IMPEGNI

MISSIONI PROGRAMMI MACROAGGREGATI	201	202	203	204	205	200	301	302	303	300
Tributi in conto capitale a carico dell'ente	Investimenti fissi lordi	Contributi agli investimenti	Trasferimenti in conto capitale	Altre spese in conto capitale	Totale SPESE IN CONTO CAPITALE	Acquisizioni di attività finanziarie	Concessione crediti	Altre spese per incremento di attività finanziarie	Totale SPESE PER INCREMENTO DI ATTIVITA' FINANZIARIE	
1 Missione 1 Servizi istituzionali, generali e di gestione										
1.01 Organi istituzionali	0,00	0,00	0,00	0,00	0,00	0,00	0,00	0,00	0,00	0,00
1.02 Segreteria generale	0,00	0,00	0,00	0,00	0,00	0,00	0,00	0,00	0,00	0,00
1.03 Gestione economica, finanziaria, programmazione e provveditorato	0,00	122.839,20	0,00	0,00	122.839,20	0,00	0,00	0,00	0,00	0,00
1.04 Gestione delle entrate tributarie e servizi fiscali	0,00	0,00	0,00	0,00	0,00	0,00	0,00	0,00	0,00	0,00
1.05 Gestione dei beni demaniali e patrimoniali	0,00	0,00	0,00	0,00	0,00	0,00	0,00	0,00	0,00	0,00
1.06 Ufficio tecnico	0,00	0,00	0,00	0,00	0,00	0,00	0,00	0,00	0,00	0,00
1.07 Elezioni e consultazioni popolari - Anagrafe e stato civile	0,00	0,00	0,00	0,00	0,00	0,00	0,00	0,00	0,00	0,00
1.08 Statistica e sistemi informativi	0,00	0,00	0,00	0,00	0,00	0,00	0,00	0,00	0,00	0,00
1.09 Assistenza tecnico-amministrativa agli enti locali	0,00	0,00	0,00	0,00	0,00	0,00	0,00	0,00	0,00	0,00
1.10 Risorse umane	0,00	0,00	0,00	0,00	0,00	0,00	0,00	0,00	0,00	0,00
1.11 Altri servizi generali	0,00	0,00	0,00	0,00	0,00	0,00	0,00	0,00	0,00	0,00
Totale Missione 1 Servizi istituzionali, generali e di gestione	0,00	122.839,20	0,00	0,00	122.839,20	0,00	0,00	0,00	0,00	0,00
2 Missione 2 Giustizia										
2.01 Uffici giudiziari	0,00	0,00	0,00	0,00	0,00	0,00	0,00	0,00	0,00	0,00
2.02 Casa circondariale e altri servizi	0,00	0,00	0,00	0,00	0,00	0,00	0,00	0,00	0,00	0,00
Totale Missione 2 Giustizia	0,00	0,00	0,00	0,00	0,00	0,00	0,00	0,00	0,00	0,00
3 Missione 3 Ordine pubblico e sicurezza										
3.01 Polizia locale e amministrativa	0,00	0,00	0,00	0,00	0,00	0,00	0,00	0,00	0,00	0,00
3.02 Sistema integrato di sicurezza urbana	0,00	0,00	0,00	0,00	0,00	0,00	0,00	0,00	0,00	0,00
Totale Missione 3 Ordine pubblico e sicurezza	0,00	0,00	0,00	0,00	0,00	0,00	0,00	0,00	0,00	0,00
4 Missione 4 Istruzione e diritto allo studio										



PROSPETTO DELLE SPESE DI BILANCIO PER MISSIONI, PROGRAMMI E MACROAGGREGATI

Consiglio Regionale della Campania

Esercizio: 2013

SPESE IN CONTO CAPITALE E SPESE PER INCREMENTO DI ATTIVITA' FINANZIARIE IMPEGNI

MISSIONI PROGRAMMI MACROAGGREGATI	Tributi in conto capitale a carico dell'ente	Investimenti fissi lordi	Contributi agli investimenti	Trasferimenti in conto capitale	Altre spese in conto capitale	Totale SPESE IN CONTO CAPITALE	Acquisizioni di attività finanziarie	Concessione crediti	Altre spese per incremento di attività finanziarie	Totale SPESE PER INCREMENTO DI ATTIVITA' FINANZIARIE
	201	202	203	204	205	200	301	302	303	300
4.01 Istruzione prescolastica	0,00	0,00	0,00	0,00	0,00	0,00	0,00	0,00	0,00	0,00
4.02 Altri ordini di istruzione	0,00	0,00	0,00	0,00	0,00	0,00	0,00	0,00	0,00	0,00
4.04 Istruzione universitaria	0,00	0,00	0,00	0,00	0,00	0,00	0,00	0,00	0,00	0,00
4.05 Istruzione tecnica superiore	0,00	0,00	0,00	0,00	0,00	0,00	0,00	0,00	0,00	0,00
4.06 Servizi ausiliari all'istruzione	0,00	0,00	0,00	0,00	0,00	0,00	0,00	0,00	0,00	0,00
4.07 Diritto allo studio	0,00	0,00	0,00	0,00	0,00	0,00	0,00	0,00	0,00	0,00
Totale Missione 4 Istruzione e diritto allo studio	0,00	0,00	0,00	0,00	0,00	0,00	0,00	0,00	0,00	0,00
5 Missione 5 Tutela e valorizzazione dei beni e attività culturali										
5.01 Valorizzazione dei beni di interesse storico	0,00	0,00	0,00	0,00	0,00	0,00	0,00	0,00	0,00	0,00
5.02 Attività culturali e interventi diversi nel settore culturale	0,00	0,00	0,00	0,00	0,00	0,00	0,00	0,00	0,00	0,00
Totale Missione 5 Tutela e valorizzazione dei beni e attività culturali	0,00	0,00	0,00	0,00	0,00	0,00	0,00	0,00	0,00	0,00
6 Missione 6 Politiche giovanili, sport e tempo libero										
6.01 Sport e tempo libero	0,00	0,00	0,00	0,00	0,00	0,00	0,00	0,00	0,00	0,00
6.02 Giovani	0,00	0,00	0,00	0,00	0,00	0,00	0,00	0,00	0,00	0,00
Totale Missione 6 Politiche giovanili, sport e tempo libero	0,00	0,00	0,00	0,00	0,00	0,00	0,00	0,00	0,00	0,00
7 Missione 7 Turismo										
7.01 Sviluppo e valorizzazione del turismo	0,00	0,00	0,00	0,00	0,00	0,00	0,00	0,00	0,00	0,00
Totale Missione 7 Turismo	0,00	0,00	0,00	0,00	0,00	0,00	0,00	0,00	0,00	0,00
8 Missione 8 Assetto del territorio ed edilizia abitativa										
8.01 Urbanistica e assetto del territorio	0,00	0,00	0,00	0,00	0,00	0,00	0,00	0,00	0,00	0,00
8.02 Edilizia residenziale pubblica e locale e piani di edilizia economico-popolare	0,00	0,00	0,00	0,00	0,00	0,00	0,00	0,00	0,00	0,00



PROSPETTO DELLE SPESE DI BILANCIO PER MISSIONI, PROGRAMMI E MACROAGGREGATI

Consiglio Regionale della Campania

Esercizio: 2013

SPESE IN CONTO CAPITALE E SPESE PER INCREMENTO DI ATTIVITA' FINANZIARIE IMPEGNI

MISSIONI PROGRAMMI MACROAGGREGATI	Tributi in conto capitale a carico dell'ente	Investimenti fissi lordi	Contributi agli investimenti	Trasferimenti in conto capitale	Altre spese in conto capitale	Totale SPESE IN CONTO CAPITALE	Acquisizioni di attività finanziarie	Concessione crediti	Altre spese per incremento di attività finanziarie	Totale SPESE PER INCREMENTO DI ATTIVITA' FINANZIARIE
	201	202	203	204	205	200	301	302	303	300
Totale Missione 8 Assetto del territorio ed edilizia abitativa	0,00	0,00	0,00	0,00	0,00	0,00	0,00	0,00	0,00	0,00
9 Missione 9 Sviluppo sostenibile e tutela del territorio e dell'ambiente										
9.01 Difesa del suolo	0,00	0,00	0,00	0,00	0,00	0,00	0,00	0,00	0,00	0,00
9.02 Tutela, valorizzazione e recupero ambientale	0,00	0,00	0,00	0,00	0,00	0,00	0,00	0,00	0,00	0,00
9.03 Rifiuti	0,00	0,00	0,00	0,00	0,00	0,00	0,00	0,00	0,00	0,00
9.04 Servizio idrico integrato	0,00	0,00	0,00	0,00	0,00	0,00	0,00	0,00	0,00	0,00
9.05 Aree protette, parchi naturali, protezione naturalistica e forestazione	0,00	0,00	0,00	0,00	0,00	0,00	0,00	0,00	0,00	0,00
9.06 Tutela e valorizzazione delle risorse idriche	0,00	0,00	0,00	0,00	0,00	0,00	0,00	0,00	0,00	0,00
9.07 Sviluppo sostenibile territorio montano piccoli Comuni	0,00	0,00	0,00	0,00	0,00	0,00	0,00	0,00	0,00	0,00
9.08 Qualità dell'aria e riduzione dell'inquinamento	0,00	0,00	0,00	0,00	0,00	0,00	0,00	0,00	0,00	0,00
Totale Missione 9 Sviluppo sostenibile e tutela del territorio e dell'ambiente	0,00	0,00	0,00	0,00	0,00	0,00	0,00	0,00	0,00	0,00
10 Missione 10 Trasporti e diritto alla mobilità										
10.01 Trasporto ferroviario	0,00	0,00	0,00	0,00	0,00	0,00	0,00	0,00	0,00	0,00
10.02 Trasporto pubblico locale	0,00	0,00	0,00	0,00	0,00	0,00	0,00	0,00	0,00	0,00
10.03 Trasporto per vie d'acqua	0,00	0,00	0,00	0,00	0,00	0,00	0,00	0,00	0,00	0,00
10.04 Altre modalità di trasporto	0,00	0,00	0,00	0,00	0,00	0,00	0,00	0,00	0,00	0,00
10.05 Viabilità e infrastrutture stradali	0,00	0,00	0,00	0,00	0,00	0,00	0,00	0,00	0,00	0,00
Totale Missione 10 Trasporti e diritto alla mobilità	0,00	0,00	0,00	0,00	0,00	0,00	0,00	0,00	0,00	0,00
11 Missione 11 Soccorso civile										
11.01 Sistema di protezione civile	0,00	0,00	0,00	0,00	0,00	0,00	0,00	0,00	0,00	0,00
11.02 Interventi a seguito di calamità naturali	0,00	0,00	0,00	0,00	0,00	0,00	0,00	0,00	0,00	0,00
Totale Missione 11 Soccorso civile	0,00	0,00	0,00	0,00	0,00	0,00	0,00	0,00	0,00	0,00

Stampato il 30/07/2014



PROSPETTO DELLE SPESE DI BILANCIO PER MISSIONI, PROGRAMMI E MACROAGGREGATI

Consiglio Regionale della Campania

Esercizio: 2013

SPESE IN CONTO CAPITALE E SPESE PER INCREMENTO DI ATTIVITA' FINANZIARIE IMPEGNI

MISSIONI PROGRAMMI MACROAGGREGATI	Tributi in conto capitale a carico dell'ente	Investimenti fissi lordi	Contributi agli investimenti	Trasferimenti in conto capitale	Altre spese in conto capitale	Totale SPESE IN CONTO CAPITALE	Acquisizioni di attività finanziarie	Concessione crediti	Altre spese per incremento di attività finanziarie	Totale SPESE PER INCREMENTO DI ATTIVITA' FINANZIARIE
	201	202	203	204	205	200	301	302	303	300
12 Missione 12 Diritti sociali, politiche sociali e famiglia										
12.01 Interventi per l'infanzia e i minori e per asili nido	0,00	0,00	0,00	0,00	0,00	0,00	0,00	0,00	0,00	0,00
12.02 Interventi per la disabilità	0,00	0,00	0,00	0,00	0,00	0,00	0,00	0,00	0,00	0,00
12.03 Interventi per gli anziani	0,00	0,00	0,00	0,00	0,00	0,00	0,00	0,00	0,00	0,00
12.04 Interventi per soggetti a rischio di esclusione sociale	0,00	0,00	0,00	0,00	0,00	0,00	0,00	0,00	0,00	0,00
12.05 Interventi per le famiglie	0,00	0,00	0,00	0,00	0,00	0,00	0,00	0,00	0,00	0,00
12.06 Interventi per il diritto alla casa	0,00	0,00	0,00	0,00	0,00	0,00	0,00	0,00	0,00	0,00
12.07 Programmazione e governo della rete dei servizi socio-sanitari e sociali	0,00	0,00	0,00	0,00	0,00	0,00	0,00	0,00	0,00	0,00
12.08 Cooperazione e associazionismo	0,00	0,00	0,00	0,00	0,00	0,00	0,00	0,00	0,00	0,00
12.09 Servizio necroscopico e cimiteriale	0,00	0,00	0,00	0,00	0,00	0,00	0,00	0,00	0,00	0,00
Totale Missione 12 Diritti sociali, politiche sociali e famiglia	0,00	0,00	0,00	0,00	0,00	0,00	0,00	0,00	0,00	0,00
13 Missione 13 Tutela della salute										
13.01 Servizio sanitario regionale - finanziamento ordinario corrente per la garanzia del LEA	0,00	0,00	0,00	0,00	0,00	0,00	0,00	0,00	0,00	0,00
13.02 Servizio sanitario regionale - finanziamento aggiuntivo corrente per livelli di assistenza superiori al LEA	0,00	0,00	0,00	0,00	0,00	0,00	0,00	0,00	0,00	0,00
13.03 Servizio sanitario regionale - finanziamento aggiuntivo corrente per la copertura dello squilibrio di bilancio corrente	0,00	0,00	0,00	0,00	0,00	0,00	0,00	0,00	0,00	0,00
13.06 Servizio sanitario regionale - restituzione maggiori getti SSN	0,00	0,00	0,00	0,00	0,00	0,00	0,00	0,00	0,00	0,00
13.07 Ulteriori spese in materia sanitaria	0,00	0,00	0,00	0,00	0,00	0,00	0,00	0,00	0,00	0,00
Totale Missione 13 Tutela della salute	0,00	0,00	0,00	0,00	0,00	0,00	0,00	0,00	0,00	0,00
14 Missione 14 Sviluppo economico e competitività										
14.01 Industria PMI e Artigianato	0,00	0,00	0,00	0,00	0,00	0,00	0,00	0,00	0,00	0,00
14.02 Commercio - reti distributive - tutela dei consumatori	0,00	0,00	0,00	0,00	0,00	0,00	0,00	0,00	0,00	0,00
14.03 Ricerca e innovazione	0,00	0,00	0,00	0,00	0,00	0,00	0,00	0,00	0,00	0,00
Totale Missione 14 Sviluppo economico e competitività	0,00	0,00	0,00	0,00	0,00	0,00	0,00	0,00	0,00	0,00

Stampato il 30/07/2014



PROSPETTO DELLE SPESE DI BILANCIO PER MISSIONI, PROGRAMMI E MACROAGGREGATI

Consiglio Regionale della Campania

Esercizio: 2013

SPESE IN CONTO CAPITALE E SPESE PER INCREMENTO DI ATTIVITA' FINANZIARIE IMPEGNI

MISSIONI PROGRAMMI MACROAGGREGATI	Tributi in conto capitale a carico dell'ente	Investimenti fissi lordi	Contributi agli investimenti	Trasferimenti in conto capitale	Altre spese in conto capitale	Totale SPESE IN CONTO CAPITALE	Acquisizioni di attività finanziarie	Concessione crediti	Altre spese per incremento di attività finanziarie	Totale SPESE PER INCREMENTO DI ATTIVITA' FINANZIARIE
	201	202	203	204	205	200	301	302	303	300
14.04 Reti e altri servizi di pubblica utilità	0,00	0,00	0,00	0,00	0,00	0,00	0,00	0,00	0,00	0,00
Totale Missione 14 Sviluppo economico e competitività	0,00	0,00	0,00	0,00	0,00	0,00	0,00	0,00	0,00	0,00
15 Missione 15 Politiche per il lavoro e la formazione professionale										
15.01 Servizi per lo sviluppo del mercato del lavoro	0,00	0,00	0,00	0,00	0,00	0,00	0,00	0,00	0,00	0,00
15.02 Formazione professionale	0,00	0,00	0,00	0,00	0,00	0,00	0,00	0,00	0,00	0,00
15.03 Sostegno all'occupazione	0,00	0,00	0,00	0,00	0,00	0,00	0,00	0,00	0,00	0,00
Totale Missione 15 Politiche per il lavoro e la formazione professionale	0,00	0,00	0,00	0,00	0,00	0,00	0,00	0,00	0,00	0,00
16 Missione 16 Agricoltura, politiche agroalimentari e pesca										
16.01 Sviluppo del settore agricolo e del sistema agroalimentare	0,00	0,00	0,00	0,00	0,00	0,00	0,00	0,00	0,00	0,00
16.02 Caccia e pesca	0,00	0,00	0,00	0,00	0,00	0,00	0,00	0,00	0,00	0,00
Totale Missione 16 Agricoltura, politiche agroalimentari e pesca	0,00	0,00	0,00	0,00	0,00	0,00	0,00	0,00	0,00	0,00
17 Missione 17 Energia e diversificazione delle fonti energetiche										
17.01 Fonti energetiche	0,00	0,00	0,00	0,00	0,00	0,00	0,00	0,00	0,00	0,00
Totale Missione 17 Energia e diversificazione delle fonti energetiche	0,00	0,00	0,00	0,00	0,00	0,00	0,00	0,00	0,00	0,00
18 Missione 18 Relazioni con le altre autonomie territoriali e locali										
18.01 Relazioni finanziarie con le altre autonomie territoriali	0,00	0,00	0,00	0,00	0,00	0,00	0,00	0,00	0,00	0,00
Totale Missione 18 Relazioni con le altre autonomie territoriali e locali	0,00	0,00	0,00	0,00	0,00	0,00	0,00	0,00	0,00	0,00
19 Missione 19 Relazioni internazionali										
19.01 Relazioni internazionali e Cooperazione allo	0,00	0,00	0,00	0,00	0,00	0,00	0,00	0,00	0,00	0,00

Stampato il 30/07/2014



PROSPETTO DELLE SPESE DI BILANCIO PER MISSIONI, PROGRAMMI E MACROAGGREGATI

Consiglio Regionale della Campania

Esercizio: 2013

SPESE PER RIMBORSO DI PRESTITI - IMPEGNI

MISSIONI PROGRAMMI MACROAGGREGATI	Rimborso di titoli obbligazionari	Rimborso prestiti a breve termine	Rimborso mutui e altri finanziamenti a medio lungo termine	Rimborso di altre forme di indebitamento	Totale
50 Missione 50 Debito pubblico	401	402	403	404	400
50.02 Quota capitale ammortamento mutui e prestiti obbligazionari	0,00	0,00	0,00	0,00	0,00
Totale Missione 50 Debito pubblico	0,00	0,00	0,00	0,00	0,00

Handwritten signature



PROSPETTO DELLE SPESE DI BILANCIO PER MISSIONI, PROGRAMMI E MACROAGGREGATI

Consiglio Regionale della Campania

Esercizio: 2013

SPESE PER SERVIZI PER CONTO TERZI E PARTITE DI GIRO - IMPEGNI

MISSIONI PROGRAMMI MACROAGGREGATI	Uscite per partite di giro	Uscite per conto terzi	Totale
99 Missione 99 Servizi per conto terzi	701	702	700
99.01 Servizi per conto terzi e Partite di giro	15.545.861,81	0,00	15.545.861,81
99.02 Anticipazioni per il finanziamento del SSN	0,00	0,00	0,00
Totale Missione 99 Servizi per conto terzi	15.545.861,81	0,00	15.545.861,81



QUADRO RIASSUNTIVO DELLA GESTIONE DI COMPETENZA

RISCOSSIONI	(+)	47.625.847,94
PAGAMENTI	(-)	58.336.017,78
DIFFERENZA		-10.710.169,84
RESIDUI ATTIVI	(+)	25.698.450,26
RESIDUI PASSIVI	(-)	9.786.574,25
DIFFERENZA		15.911.876,01
	AVANZO DI GESTIONE	5.201.706,17
	- Fondi Vincolati	0,00
Risultato di Gestione	- Fondi per Finanziamento Spese in Conto Capitale	0,00
	- Fondi di Ammortamento	0,00
	- Fondi non Vincolati	0,00



PROSPETTO DIMOSTRATIVO DEL RISULTATO DI AMMINISTRAZIONE

Consiglio Regionale della Campania

Esercizio: 2013

		GESTIONE		
		RESIDUI	COMPETENZA	TOTALE
Fondo di cassa al 1° gennaio				841.675,58
RISCOSSIONI	(+)	26.172.497,21	47.625.847,94	73.798.345,15
PAGAMENTI	(-)	15.526.655,34	58.336.017,78	73.862.673,12
SALDO DI CASSA AL 31 DICEMBRE	(=)			777.347,61
PAGAMENTI per azioni esecutive non regolarizzate al 31 dicembre	(-)			0,00
FONDO DI CASSA AL 31 DICEMBRE	(=)			777.347,61
RESIDUI ATTIVI	(+)	32.071.200,00	25.698.450,26	57.769.650,26
di cui derivanti da accertamenti di tributi effettuati sulla base della stima del dipartimento delle				
RESIDUI PASSIVI	(-)	32.083.655,92	9.786.574,25	41.870.230,17
FONDO PLURIENNALE VINCOLATO PER SPESE CORRENTI	(-)			0,00
FONDO PLURIENNALE VINCOLATO PER SPESE IN CONTO CAPITALE	(-)			0,00
RISULTATO DI AMMINISTRAZIONE AL 31 DICEMBRE 2013 (A)	(=)			16.676.767,70

Composizione del risultato di amministrazione al 31 dicembre 2013

Parte accantonata		
Fondo svalutazione crediti al 31/12/2013		0,00
Fondo residui perenti al 31/12/2013 (solo per le regioni)		0,00
		0,00
		0,00
	Totale parte accantonata (B)	0,00
Parte vincolata		
Vincoli derivanti da leggi e dai principi contabili		0,00
Vincoli derivanti da trasferimenti		0,00
Vincoli derivanti dalla contrazione di mutui		0,00
Vincoli formalmente attribuiti dall'ente		3.935.000,00
Altri vincoli da specificare		0,00
	Totale parte vincolata (C)	3.935.000,00
	Totale parte disponibile (D=A-B-C)	12.741.767,70



ACCERTAMENTI ASSUNTI NELL'ESERCIZIO DI RIFERIMENTO E NEGLI ESERCIZI PRECEDENTI IMPUTATI ALL'ANNO SUCCESSIVO CUI SI RIFERISCE IL RENDICONTO E SEGUENTI

Consiglio Regionale della Campania

Esercizio: 2013

		Anno successivo a quello cui si riferisce il rendiconto		Secondo anno successivo a quello cui si riferisce il rendiconto		Anni successivi	
						Accertamenti	Accertamenti
TITOLI E TIPOLOGIE DI ENTRATA		Previsioni di competenza del bilancio pluriennale	Accertamenti	Previsioni di competenza del bilancio pluriennale	Accertamenti		
Titolo 1 - Entrate correnti di natura tributaria, contributiva e perequativa							
1.0101	Tipologia 101: Tributi diretti	0,00	0,00	0,00	0,00	0,00	0,00
1.0102	Tipologia 102: Tributi indiretti	0,00	0,00	0,00	0,00	0,00	0,00
1.0103	Tipologia 103: Tributi destinati al finanziamento della sanità	0,00	0,00	0,00	0,00	0,00	0,00
1.0104	Tipologia 104: Tributi devoluti e regolati alle autonomie speciali	0,00	0,00	0,00	0,00	0,00	0,00
1.0105	Tipologia 105: Compartecipazioni di tributi	0,00	0,00	0,00	0,00	0,00	0,00
1.0301	Tipologia 301: Fondi perequativi da Amministrazioni Centrali	0,00	0,00	0,00	0,00	0,00	0,00
1.0302	Tipologia 302: Fondi perequativi dalla Regione o Provincia autonoma	0,00	0,00	0,00	0,00	0,00	0,00
Totale Titolo 1		0,00	0,00	0,00	0,00	0,00	0,00
Titolo 2 - Trasferimenti correnti							
2.0101	Tipologia 101: Trasferimenti correnti da Amministrazioni pubbliche	54.092.378,20	0,00	53.291.987,04	0,00	0,00	0,00
2.0102	Tipologia 102: Trasferimenti correnti da Famiglie	0,00	0,00	0,00	0,00	0,00	0,00
2.0103	Tipologia 103: Trasferimenti correnti da Imprese	0,00	0,00	0,00	0,00	0,00	0,00
2.0104	Tipologia 104: Trasferimenti correnti da Istituzioni Sociali Private	0,00	0,00	0,00	0,00	0,00	0,00
2.0105	Tipologia 105: Trasferimenti correnti dall'Unione Europea e dal Resto del Mondo	0,00	0,00	0,00	0,00	0,00	0,00
Totale Titolo 2		54.092.378,20	0,00	53.291.987,04	0,00	0,00	0,00
Titolo 3 - Entrate extratributarie							
3.0100	Tipologia 100: Vendita di beni e servizi e proventi derivanti dalla gestione dei beni	0,00	0,00	0,00	0,00	0,00	0,00
3.0200	Tipologia 200: Proventi derivanti dall'attività di controllo e repressione delle irregolarità e degli illeciti	0,00	0,00	0,00	0,00	0,00	0,00
3.0300	Tipologia 300: Interessi attivi	0,00	0,00	0,00	0,00	0,00	0,00
3.0400	Tipologia 400: Altre entrate da redditi da capitale	0,00	0,00	0,00	0,00	0,00	0,00
3.0500	Tipologia 500: Rimborsi e altre entrate correnti	0,00	0,00	0,00	0,00	0,00	0,00
Totale Titolo 3		0,00	0,00	0,00	0,00	0,00	0,00
Titolo 4 - Entrate in conto capitale							



ACCERTAMENTI ASSUNTI NELL'ESERCIZIO DI RIFERIMENTO E NEGLI ESERCIZI PRECEDENTI IMPUTATI ALL'ANNO SUCCESSIVO CUI SI RIFERISCE IL RENDICONTO E SEGUENTI

Consiglio Regionale della Campania

Esercizio: 2013

TITOLI E TIPOLOGIE DI ENTRATA		Anno successivo a quello cui si riferisce il rendiconto		Secondo anno successivo a quello cui si riferisce il rendiconto		Anni successivi	
		Previsioni di competenza del bilancio pluriennale	Accertamenti	Previsioni di competenza del bilancio pluriennale	Accertamenti	Accertamenti	Accertamenti
4.0100	Tipologia 100: Tributi in conto capitale	0,00	0,00	0,00	0,00	0,00	0,00
4.0200	Tipologia 200: Contributi agli investimenti	0,00	0,00	0,00	0,00	0,00	0,00
4.0300	Tipologia 300: Trasferimenti in conto capitale	0,00	0,00	0,00	0,00	0,00	0,00
4.0400	Tipologia 400: Entrate da alienazione di beni materiali e immateriali	0,00	0,00	0,00	0,00	0,00	0,00
4.0500	Tipologia 500: Altre entrate in conto capitale	0,00	0,00	0,00	0,00	0,00	0,00
Totale Titolo 4		0,00	0,00	0,00	0,00	0,00	0,00
Titolo 5 - Entrate da riduzione di attivita' finanziarie							
5.0100	Tipologia 100: Alienazione di attivita' finanziarie	0,00	0,00	0,00	0,00	0,00	0,00
5.0200	Tipologia 200: Riscossione di crediti	0,00	0,00	0,00	0,00	0,00	0,00
5.0300	Tipologia 300: Altre entrate per riduzione di attivita' finanziarie	0,00	0,00	0,00	0,00	0,00	0,00
Totale Titolo 5		0,00	0,00	0,00	0,00	0,00	0,00
Titolo 6 - Accensione prestiti							
6.0100	Tipologia 100: Emissione di titoli obbligazionari	0,00	0,00	0,00	0,00	0,00	0,00
6.0200	Tipologia 200: Accensione Prestiti a breve termine	0,00	0,00	0,00	0,00	0,00	0,00
6.0300	Tipologia 300: Accensione Mutui e altri finanziamenti a medio lungo termine	0,00	0,00	0,00	0,00	0,00	0,00
6.0400	Tipologia 400: Altre forme di indebitamento	0,00	0,00	0,00	0,00	0,00	0,00
Totale Titolo 6		0,00	0,00	0,00	0,00	0,00	0,00
Titolo 7 - Anticipazioni da istituto tesoriere/cassiere							
7.0100	Tipologia 100: Anticipazioni da istituto tesoriere/cassiere	0,00	0,00	0,00	0,00	0,00	0,00
Totale Titolo 7		0,00	0,00	0,00	0,00	0,00	0,00
Titolo 9 - Entrate per conto terzi e partite di giro							
9.0100	Tipologia 100: Entrate per partite di giro	17.100.000,00	0,00	0,00	17.100.000,00	0,00	0,00
9.0200	Tipologia 200: Entrate per conto terzi	2.900.000,00	0,00	0,00	2.900.000,00	0,00	0,00
Totale Titolo 9		20.000.000,00	0,00	0,00	20.000.000,00	0,00	0,00



ACCERTAMENTI ASSUNTI NELL'ESERCIZIO DI RIFERIMENTO E NEGLI ESERCIZI PRECEDENTI IMPUTATI ALL'ANNO SUCCESSIVO CUI SI RIFERISCE IL RENDICONTO E SEGUENTI

Consiglio Regionale della Campania

Esercizio: 2013

TITOLI E TIPOLOGIE DI ENTRATA	Anno successivo a quello cui si riferisce il rendiconto		Secondo anno successivo a quello cui si riferisce il rendiconto		Anni successivi	
	Previsioni di competenza del bilancio pluriennale	Accertamenti	Previsioni di competenza del bilancio pluriennale	Accertamenti	Accertamenti	Accertamenti
Totale Accertamenti	74.092.378,29	0,00	73.291.987,04	0,00	0,00	0,00

Handwritten signature



IMPEGNI ASSUNTI NELL'ESERCIZIO DI RIFERIMENTO E NEGLI ESERCIZI PRECEDENTI IMPUTATI ALL'ANNO SUCCESSIVO CUI SI RIFERISCE IL RENDICONTO E SEGUENTI

Consiglio Regionale della Campania

Esercizio: 2013

	Anno successivo a quello cui si riferisce il rendiconto		Secondo anno successivo a quello cui si riferisce il rendiconto		Anni successivi
	Previsioni di competenza del bilancio pluriennale	Impegni	Previsioni di competenza del bilancio pluriennale	Impegni	
TITOLIE MACROAGGREGATI DI SPESA					
Titolo 1 - Spese correnti					
101	18.577.628,37	651.647,81	18.577.237,12	0,00	0,00
102	2.277.500,00	0,00	2.277.500,00	0,00	0,00
103	23.374.378,00	4.282.080,48	22.574.378,00	1.566.750,00	0,00
104	172.000,00	0,00	172.000,00	0,00	0,00
105	0,00	0,00	0,00	0,00	0,00
106	0,00	0,00	0,00	0,00	0,00
107	0,00	0,00	0,00	0,00	0,00
108	0,00	0,00	0,00	0,00	0,00
109	9.530.871,92	540.836,30	9.530.871,92	0,00	0,00
Totale Titolo 1	53.932.378,29	5.474.564,59	53.131.987,04	1.566.750,00	0,00
Titolo 2 - Spese in conto capitale					
201	0,00	0,00	0,00	0,00	0,00
202	160.000,00	0,00	160.000,00	0,00	0,00
203	0,00	0,00	0,00	0,00	0,00
204	0,00	0,00	0,00	0,00	0,00
205	0,00	0,00	0,00	0,00	0,00
Totale Titolo 2	160.000,00	0,00	160.000,00	0,00	0,00
Titolo 3 - Spese per incremento di attività finanziarie					
301	0,00	0,00	0,00	0,00	0,00
302	0,00	0,00	0,00	0,00	0,00
303	0,00	0,00	0,00	0,00	0,00
Totale Titolo 3	0,00	0,00	0,00	0,00	0,00
Titolo 4 - Rimborso di prestiti					



IMPEGNI ASSUNTI NELL'ESERCIZIO DI RIFERIMENTO E NEGLI ESERCIZI PRECEDENTI IMPUTATI ALL'ANNO SUCCESSIVO CUI SI RIFERISCE IL RENDICONTO E SEGUENTI

Consiglio Regionale della Campania

Esercizio: 2013

	Anno successivo a quello cui si riferisce il rendiconto		Secondo anno successivo a quello cui si riferisce il rendiconto		Anni successivi	
	Previsioni di competenza del bilancio pluriennale	impegni	Previsioni di competenza del bilancio pluriennale	impegni	impegni	impegni
TITOLI E MACROAGGREGATI DI SPESA						
401	Rimborso di titoli obbligazionari	0,00	0,00	0,00	0,00	0,00
402	Rimborso prestiti a breve termine	0,00	0,00	0,00	0,00	0,00
403	Rimborso mutui e altri finanziamenti a medio lungo termine	0,00	0,00	0,00	0,00	0,00
404	Rimborso di altre forme di indebitamento	0,00	0,00	0,00	0,00	0,00
Totale Titolo 4		0,00	0,00	0,00	0,00	0,00
Titolo 7 - Spese per conto terzi e partite di giro						
701	Uscite per partite di giro	20.000.000,00	0,00	20.000.000,00	0,00	0,00
702	Uscite per conto terzi	0,00	0,00	0,00	0,00	0,00
Totale Titolo 7		20.000.000,00	0,00	20.000.000,00	0,00	0,00
Totale Impegni		74.092.378,29	5.474.564,59	73.291.987,04	1.566.750,00	0,00

[Handwritten signature]



Elenco delle Previsioni e dei Risultati di Competenza e di Cassa secondo la struttura del piano dei conti

Consiglio Regionale della Campania

Esercizio: 2013

CODIFICA DEL PIANO DEI CONTI	DENOMINAZIONE VOCE del PIANO DEI CONTI	COMPETENZA		CASSA	
		PREVISIONI	RISULTATI	PREVISIONI	RISULTATI
ENTRATE					
E.1.00.00.00.000	Entrate correnti di natura tributaria e contributiva	0,00	0,00	0,00	0,00
E.1.01.00.00.000	Tributi	0,00	0,00	0,00	0,00
E.1.01.01.00.000	Tributi diretti	0,00	0,00	0,00	0,00
E.1.01.01.03.000	Cedolare secca	0,00	0,00	0,00	0,00
E.1.01.01.09.000	Altre imposte sostitutive n.a.c.	0,00	0,00	0,00	0,00
E.1.01.01.14.000	Imposte municipale propria	0,00	0,00	0,00	0,00
E.1.01.01.15.000	Imposta comunale sugli immobili (ICI)	0,00	0,00	0,00	0,00
E.1.01.01.18.000	Imposta sul patrimonio	0,00	0,00	0,00	0,00
E.1.01.01.23.000	Addizionale comunale IRPEF	0,00	0,00	0,00	0,00
E.1.01.01.24.000	Altre addizionali comunali di tributi diretti	0,00	0,00	0,00	0,00
E.1.01.01.25.000	Addizionali provinciali di tributi diretti	0,00	0,00	0,00	0,00
E.1.01.01.99.000	Altre imposte dirette n.a.c.	0,00	0,00	0,00	0,00
E.1.01.02.00.000	Tributi indiretti	0,00	0,00	0,00	0,00
E.1.01.02.04.000	Imposta sulle assicurazioni	0,00	0,00	0,00	0,00
E.1.01.02.17.000	Imposta sulle assicurazioni RC auto	0,00	0,00	0,00	0,00
E.1.01.02.18.000	Imposta di iscrizione al pubblico registro automobilistico (PRA)	0,00	0,00	0,00	0,00
E.1.01.02.21.000	Accisa sul gasolio	0,00	0,00	0,00	0,00
E.1.01.02.22.000	Imposte sulle concessioni dei beni del demanio e del patrimonio indisponibile	0,00	0,00	0,00	0,00
E.1.01.02.23.000	Imposte comunali sulla pubblicità e sulle affissioni	0,00	0,00	0,00	0,00
E.1.01.02.24.000	Imposta sulle insegne	0,00	0,00	0,00	0,00
E.1.01.02.26.000	Imposta sul consumo d'acqua	0,00	0,00	0,00	0,00
E.1.01.02.27.000	Imposta di soggiorno	0,00	0,00	0,00	0,00
E.1.01.02.36.000	Tasse sulle concessioni comunali	0,00	0,00	0,00	0,00
E.1.01.02.39.000	Tributo per l'esercizio delle funzioni di tutela, protezione e igiene dell'ambiente	0,00	0,00	0,00	0,00
E.1.01.02.41.000	Tasse automobilistiche	0,00	0,00	0,00	0,00
E.1.01.02.42.000	Tassa smaltimento rifiuti solidi urbani	0,00	0,00	0,00	0,00
E.1.01.02.43.000	Tassa occupazione spazi e aree pubbliche	0,00	0,00	0,00	0,00



Elenco delle Previsioni e dei Risultati di Competenza e di Cassa secondo la struttura del piano dei conti

Consiglio Regionale della Campania

Esercizio: 2013

CODIFICA DEL PIANO DEI CONTI	DENOMINAZIONE VOCE del PIANO DEI CONTI	COMPETENZA		CASSA	
		PREVISIONI	RISULTATI	PREVISIONI	RISULTATI
E.1.01.02.48.000	Dritti speciali sulle acque da tavola	0,00	0,00	0,00	0,00
E.1.01.02.49.000	Dritti mattatoi	0,00	0,00	0,00	0,00
E.1.01.02.52.000	Dritti degli Enti provinciali turismo	0,00	0,00	0,00	0,00
E.1.01.02.53.000	Proventi dei Casinò	0,00	0,00	0,00	0,00
E.1.01.02.54.000	Proventi speciali assimilati alle imposte sui prodotti	0,00	0,00	0,00	0,00
E.1.01.02.56.000	Altri proventi speciali assimilati alle altre imposte sulla produzione	0,00	0,00	0,00	0,00
E.1.01.02.99.000	Altre imposte indirette n.a.c.	0,00	0,00	0,00	0,00
E.1.01.05.00.000	Comp partecipazioni di tributi	0,00	0,00	0,00	0,00
E.1.01.05.05.000	Comp partecipazione IVA ai Comuni	0,00	0,00	0,00	0,00
E.1.01.05.06.000	Comp partecipazione IRPEF ai Comuni	0,00	0,00	0,00	0,00
E.1.01.05.07.000	Comp partecipazione IRPEF alle Province	0,00	0,00	0,00	0,00
E.1.01.05.08.000	Tributo provinciale deposito in discarica dei rifiuti solidi	0,00	0,00	0,00	0,00
E.1.01.05.09.000	Altre partecipazioni alle province	0,00	0,00	0,00	0,00
E.1.01.05.10.000	Altre partecipazioni a comuni	0,00	0,00	0,00	0,00
E.1.01.05.98.000	Altre partecipazioni alle province	0,00	0,00	0,00	0,00
E.1.01.05.99.000	Altre partecipazioni a comuni	0,00	0,00	0,00	0,00
E.1.03.00.00.000	Fondi perequativi	0,00	0,00	0,00	0,00
E.1.03.01.00.000	Fondi perequativi da Amministrazioni Centrali	0,00	0,00	0,00	0,00
E.1.03.01.01.000	Fondi perequativi dallo Stato	0,00	0,00	0,00	0,00
E.1.03.02.00.000	Fondi perequativi dalla Regione o Provincia autonoma	0,00	0,00	0,00	0,00
E.1.03.02.01.000	Fondi perequativi dalla Regione o Provincia autonoma	0,00	0,00	0,00	0,00
E.2.00.00.00.000	Trasferimenti correnti	58.118.224,84	57.675.560,27	116.139.462,37	58.295.365,83
E.2.01.00.00.000	Trasferimenti correnti	58.118.224,84	57.675.560,27	116.139.462,37	58.295.365,83
E.2.01.01.00.000	Trasferimenti correnti da Amministrazioni pubbliche	58.118.224,84	57.675.560,27	116.139.462,37	58.295.365,83
E.2.01.01.01.000	Trasferimenti correnti da Amministrazioni Centrali	99.890,48	99.890,48	149.835,72	99.890,48
E.2.01.01.02.000	Trasferimenti correnti da Amministrazioni Locali	58.018.334,36	57.575.669,79	115.989.626,65	58.195.475,35
E.2.01.01.03.000	Trasferimenti correnti da Enti di Previdenza	0,00	0,00	0,00	0,00
E.2.01.01.04.000	Trasferimenti correnti da organismi interni e/o unità locali della amministrazione	0,00	0,00	0,00	0,00



Elenco delle Previsioni e dei Risultati di Competenza e di Cassa secondo la struttura del piano dei conti

Consiglio Regionale della Campania

Esercizio: 2013

CODIFICA DEL PIANO DEI CONTI	DENOMINAZIONE VOCE del PIANO DEI CONTI	COMPETENZA		CASSA	
		PREVISIONI	RISULTATI	PREVISIONI	RISULTATI
E.2.01.02.00.000	Trasferimenti correnti da Famiglie	0,00	0,00	0,00	0,00
E.2.01.02.01.000	Trasferimenti correnti da famiglie	0,00	0,00	0,00	0,00
E.2.01.03.00.000	Trasferimenti correnti da imprese	0,00	0,00	0,00	0,00
E.2.01.03.01.000	Sponsorizzazioni da imprese	0,00	0,00	0,00	0,00
E.2.01.03.02.000	Altri trasferimenti correnti da imprese	0,00	0,00	0,00	0,00
E.2.01.04.00.000	Trasferimenti correnti da Istituzioni Sociali Private	0,00	0,00	0,00	0,00
E.2.01.04.01.000	Trasferimenti correnti da Istituzioni Sociali Private	0,00	0,00	0,00	0,00
E.2.01.05.00.000	Trasferimenti correnti dall'Unione Europea e dal Resto del Mondo	0,00	0,00	0,00	0,00
E.2.01.05.01.000	Trasferimenti correnti dall'Unione Europea	0,00	0,00	0,00	0,00
E.2.01.05.02.000	Trasferimenti correnti dal Resto del Mondo	0,00	0,00	0,00	0,00
E.3.00.00.00.000	Entrate extratributarie	70.000,00	102.876,12	6.604,68	109.418,80
E.3.01.00.00.000	Vendita di beni e servizi e proventi derivanti dalla gestione dei beni	0,00	0,00	0,00	0,00
E.3.01.01.00.000	Vendita di beni	0,00	0,00	0,00	0,00
E.3.01.01.01.000	Vendita di beni diversi	0,00	0,00	0,00	0,00
E.3.01.02.00.000	Vendita di servizi	0,00	0,00	0,00	0,00
E.3.01.02.01.000	Vendita di servizi diversi	0,00	0,00	0,00	0,00
E.3.01.03.00.000	Proventi derivanti dalla gestione dei beni	0,00	0,00	0,00	0,00
E.3.01.03.01.000	Canoni e concessioni e Diritti reali di godimento e servizi onerosi	0,00	0,00	0,00	0,00
E.3.01.03.02.000	Fitti, noleggi e locazioni	0,00	0,00	0,00	0,00
E.3.02.00.00.000	Proventi derivanti dall'attività di controllo e repressione delle irregolarità e degli illeciti	0,00	0,00	0,00	0,00
E.3.02.01.00.000	Entrate da amministrazioni pubbliche derivanti dall'attività di controllo e repressione delle irregolarità e degli illeciti	0,00	0,00	0,00	0,00
E.3.02.01.01.000	Multe, ammende, sanzioni e oblazioni a carico delle amministrazioni pubbliche	0,00	0,00	0,00	0,00
E.3.02.01.02.000	Proventi da risarcimento danni a carico delle amministrazioni pubbliche	0,00	0,00	0,00	0,00
E.3.02.01.99.000	Altre entrate derivanti dall'attività di controllo e repressione delle irregolarità e degli illeciti	0,00	0,00	0,00	0,00
E.3.02.02.00.000	Entrate da famiglie derivanti dall'attività di controllo e repressione delle irregolarità e degli illeciti	0,00	0,00	0,00	0,00
E.3.02.02.01.000	Multe, ammende, sanzioni e oblazioni a carico delle famiglie	0,00	0,00	0,00	0,00
E.3.02.02.02.000	Proventi da risarcimento danni a carico delle famiglie	0,00	0,00	0,00	0,00
E.3.02.02.99.000	Altre entrate derivanti dall'attività di controllo e repressione delle irregolarità e degli illeciti delle famiglie n.a.c.	0,00	0,00	0,00	0,00



Elenco delle Previsioni e dei Risultati di Competenza e di Cassa secondo la struttura del piano dei conti

Consiglio Regionale della Campania

Esercizio: 2013

CODIFICA DEL PIANO DEI CONTI	DENOMINAZIONE VOCE del PIANO DEI CONTI	COMPETENZA		CASSA	
		PREVISIONI	RISULTATI	PREVISIONI	RISULTATI
E.3.02.03.00.000	Entrate da imprese derivanti dall'attività di controllo e repressione delle irregolarità e degli illeciti	0,00	0,00	0,00	0,00
E.3.02.03.01.000	Multe, ammende, sanzioni e oblazioni a carico delle imprese	0,00	0,00	0,00	0,00
E.3.02.03.02.000	Proventi da risarcimento danni a carico delle imprese	0,00	0,00	0,00	0,00
E.3.02.03.99.000	Altre entrate derivanti dall'attività di controllo e repressione delle irregolarità e degli illeciti delle imprese n.a.c.	0,00	0,00	0,00	0,00
E.3.02.04.00.000	Entrate da Istituzioni Sociali Private derivanti dall'attività di controllo e repressione delle irregolarità e degli illeciti	0,00	0,00	0,00	0,00
E.3.02.04.01.000	Multe, ammende, sanzioni e oblazioni a carico delle Istituzioni Sociali Private	0,00	0,00	0,00	0,00
E.3.02.04.02.000	Proventi da risarcimento danni a carico delle Istituzioni Sociali Private	0,00	0,00	0,00	0,00
E.3.02.04.99.000	Altre entrate derivanti dall'attività di controllo e repressione delle irregolarità e degli illeciti delle Istituzioni Sociali	0,00	0,00	0,00	0,00
E.3.03.00.00.000	Interessi attivi	0,00	191,77	6.604,68	6.734,45
E.3.03.01.00.000	Interessi attivi da titoli e finanziamenti a breve termine	0,00	0,00	0,00	0,00
E.3.03.01.01.000	Interessi attivi da titoli obbligazionari a breve termine	0,00	0,00	0,00	0,00
E.3.03.01.02.000	Interessi attivi da finanziamenti a breve termine	0,00	0,00	0,00	0,00
E.3.03.02.00.000	Interessi attivi da titoli e finanziamenti a medio - lungo termine	0,00	0,00	0,00	0,00
E.3.03.02.01.000	Interessi attivi da titoli obbligazionari a medio - lungo termine	0,00	0,00	0,00	0,00
E.3.03.02.02.000	Interessi attivi da mutui e altri finanziamenti a medio lungo termine	0,00	0,00	0,00	0,00
E.3.03.03.00.000	Altri interessi attivi	0,00	191,77	6.604,68	6.734,45
E.3.03.03.01.000	Interessi attivi da derivati	0,00	0,00	0,00	0,00
E.3.03.03.02.000	Interessi di mora	0,00	0,00	0,00	0,00
E.3.03.03.03.000	Interessi attivi da conti della tesoreria dello Stato o di altre Amministrazioni pubbliche	0,00	0,00	0,00	0,00
E.3.03.03.04.000	Interessi attivi da depositi bancari e postali	0,00	0,00	0,00	0,00
E.3.03.03.99.000	Altri interessi attivi diversi	0,00	0,00	0,00	0,00
E.3.04.00.00.000	Altre entrate da redditi da capitale	0,00	0,00	0,00	0,00
E.3.04.01.00.000	Rendimenti da fondi di investimento	0,00	0,00	0,00	0,00
E.3.04.01.01.000	Rendimenti da fondi immobiliari	0,00	0,00	0,00	0,00
E.3.04.01.02.000	Rendimenti da altri fondi comuni di investimento	0,00	0,00	0,00	0,00
E.3.04.02.00.000	Entrate derivanti dalla distribuzione di dividendi	0,00	0,00	0,00	0,00
E.3.04.02.01.000	Entrate derivanti dalla distribuzione di dividendi da imprese incluse nelle Amministrazioni Centrali	0,00	0,00	0,00	0,00
E.3.04.02.02.000	Entrate derivanti dalla distribuzione di dividendi da imprese incluse nelle Amministrazioni Locali	0,00	0,00	0,00	0,00



Elenco delle Previsioni e dei Risultati di Competenza e di Cassa secondo la struttura del piano dei conti

Consiglio Regionale della Campania

Esercizio: 2013

CODIFICA DEL PIANO DEI CONTI	DENOMINAZIONE VOCE del PIANO DEI CONTI	COMPETENZA		CASSA	
		PREVISIONI	RISULTATI	PREVISIONI	RISULTATI
E.3.04.02.03.000	Entrate derivanti dalla distribuzione di dividendi da altre imprese	0,00	0,00	0,00	0,00
E.3.04.03.00.000	Entrate derivanti dalla distribuzione di utili e avanzi	0,00	0,00	0,00	0,00
E.3.04.03.01.000	Utili e avanzi	0,00	0,00	0,00	0,00
E.3.04.04.00.000	Altre entrate da redditi da capitale	0,00	0,00	0,00	0,00
E.3.04.04.01.000	Altre entrate da redditi da capitale n.a.c.	0,00	0,00	0,00	0,00
E.3.05.00.00.000	Rimborsi e altre entrate correnti	70.000,00	102.684,35	0,00	102.684,35
E.3.05.01.00.000	Indennizzi di assicurazione	0,00	0,00	0,00	0,00
E.3.05.01.01.000	Indennizzi di assicurazione contro i danni	0,00	0,00	0,00	0,00
E.3.05.01.02.000	Altri indennizzi di assicurazione n.a.c.	0,00	0,00	0,00	0,00
E.3.05.02.00.000	Rimborsi in entrata	70.000,00	102.684,35	0,00	102.684,35
E.3.05.02.01.000	Rimborsi ricevuti per spese di personale (comando, distacco, fuori ruolo, convenzioni, ecc...)	0,00	0,00	0,00	0,00
E.3.05.02.02.000	Entrate per rimborsi di imposte	0,00	0,00	0,00	0,00
E.3.05.02.03.000	Entrate da rimborsi, recuperi e restituzioni di somme non dovute o incassate in eccesso	70.000,00	102.684,35	0,00	102.684,35
E.3.05.03.00.000	Altre entrate correnti n.a.c.	0,00	0,00	0,00	0,00
E.3.05.03.02.000	Fondi incentivanti il personale (legge Merloni)	0,00	0,00	0,00	0,00
E.3.05.03.99.000	Altre entrate correnti n.a.c.	0,00	0,00	0,00	0,00
E.4.00.00.00.000	Entrate in conto capitale	0,00	0,00	0,00	0,00
E.4.01.00.00.000	Tributi in conto capitale	0,00	0,00	0,00	0,00
E.4.01.02.00.000	Imposte da sanatorie e condoni	0,00	0,00	0,00	0,00
E.4.01.02.01.000	Condoni edilizi e sanatoria opere edilizie abusive	0,00	0,00	0,00	0,00
E.4.01.02.99.000	Altre imposte in conto capitale relative a condoni e sanatorie n.a.c.	0,00	0,00	0,00	0,00
E.4.01.04.00.000	Altre imposte in conto capitale	0,00	0,00	0,00	0,00
E.4.01.04.99.000	Altre imposte in conto capitale n.a.c.	0,00	0,00	0,00	0,00
E.4.02.00.00.000	Contributi agli investimenti	0,00	0,00	0,00	0,00
E.4.02.01.00.000	Contributi agli investimenti da amministrazioni pubbliche	0,00	0,00	0,00	0,00
E.4.02.01.01.000	Contributi agli investimenti da Amministrazioni Centrali	0,00	0,00	0,00	0,00
E.4.02.01.02.000	Contributi agli investimenti da Amministrazioni Locali	0,00	0,00	0,00	0,00
E.4.02.01.03.000	Contributi agli investimenti da Enti di Previdenza	0,00	0,00	0,00	0,00



Elenco delle Previsioni e dei Risultati di Competenza e di Cassa secondo la struttura del piano dei conti

Consiglio Regionale della Campania

Esercizio: 2013

CODIFICA DEL PIANO DEI CONTI	DENOMINAZIONE VOCE del PIANO DEI CONTI	COMPETENZA		CASSA	
		PREVISIONI	RISULTATI	PREVISIONI	RISULTATI
E.4.02.01.04.000	Contributi agli investimenti interni da organismi interni e/o unità locali della amministrazione	0,00	0,00	0,00	0,00
E.4.02.02.00.000	Contributi agli investimenti da Famiglie	0,00	0,00	0,00	0,00
E.4.02.02.01.000	Contributi agli investimenti da Famiglie	0,00	0,00	0,00	0,00
E.4.02.03.00.000	Contributi agli investimenti da Imprese	0,00	0,00	0,00	0,00
E.4.02.03.01.000	Contributi agli investimenti da Società controllate	0,00	0,00	0,00	0,00
E.4.02.03.02.000	Contributi agli investimenti da Società partecipate	0,00	0,00	0,00	0,00
E.4.02.03.03.000	Contributi agli investimenti da altre Imprese	0,00	0,00	0,00	0,00
E.4.02.04.00.000	Contributi agli investimenti da Istituzioni Sociali Private	0,00	0,00	0,00	0,00
E.4.02.04.01.000	Contributi agli investimenti da Istituzioni Sociali Private	0,00	0,00	0,00	0,00
E.4.02.05.00.000	Contributi agli investimenti dall'Unione Europea e dal Resto del Mondo	0,00	0,00	0,00	0,00
E.4.02.05.01.000	Fondo europeo agricolo per lo sviluppo rurale (FEASR)	0,00	0,00	0,00	0,00
E.4.02.05.02.000	Fondo europeo per la pesca (FEP)	0,00	0,00	0,00	0,00
E.4.02.05.03.000	Fondo europeo di sviluppo regionale (FESR)	0,00	0,00	0,00	0,00
E.4.02.05.04.000	Fondo Sociale Europeo (FSE)	0,00	0,00	0,00	0,00
E.4.02.05.05.000	Fondo Europeo Agricolo di Orientamento e di Garanzia	0,00	0,00	0,00	0,00
E.4.02.05.06.000	Strumento finanziario di orientamento della pesca (SFOP)	0,00	0,00	0,00	0,00
E.4.02.05.07.000	Contributi agli investimenti dal Resto del Mondo	0,00	0,00	0,00	0,00
E.4.02.05.99.000	Altri contributi agli investimenti dall'Unione Europea	0,00	0,00	0,00	0,00
E.4.02.06.00.000	Contributi agli investimenti direttamente destinati al rimborso di prestiti da amministrazioni pubbliche	0,00	0,00	0,00	0,00
E.4.02.06.01.000	Contributi agli investimenti direttamente destinati al rimborso di prestiti da Amministrazioni Centrali	0,00	0,00	0,00	0,00
E.4.02.06.02.000	Contributi agli investimenti direttamente destinati al rimborso di prestiti da Amministrazioni Locali	0,00	0,00	0,00	0,00
E.4.02.06.03.000	Contributi agli investimenti direttamente destinati al rimborso di prestiti da Enti di Previdenza	0,00	0,00	0,00	0,00
E.4.02.06.04.000	Contributi agli investimenti direttamente destinati al rimborso di prestiti interni da organismi interni e/o unità	0,00	0,00	0,00	0,00
E.4.03.00.00.000	Trasferimenti in conto capitale	0,00	0,00	0,00	0,00
E.4.03.01.00.000	Trasferimenti in conto capitale per assunzione di debiti dell'amministrazione da parte di amministrazioni	0,00	0,00	0,00	0,00
E.4.03.01.01.000	Trasferimenti in conto capitale per assunzione di debiti dell'amministrazione da parte di Amministrazioni Centrali	0,00	0,00	0,00	0,00
E.4.03.01.02.000	Trasferimenti in conto capitale per assunzione di debiti dell'amministrazione da parte di Amministrazioni Locali	0,00	0,00	0,00	0,00
E.4.03.01.03.000	Trasferimenti in conto capitale per assunzione di debiti dell'amministrazione da parte di Enti di Previdenza	0,00	0,00	0,00	0,00



Elenco delle Previsioni e dei Risultati di Competenza e di Cassa secondo la struttura del piano dei conti

Consiglio Regionale della Campania

Esercizio: 2013

CODIFICA DEL PIANO DEI CONTI	DENOMINAZIONE VOCE del PIANO DEI CONTI	COMPETENZA		CASSA	
		PREVISIONI	RISULTATI	PREVISIONI	RISULTATI
E.4.03.01.04.000	Trasferimenti in conto capitale per assunzione di debiti dell'amministrazione da parte di organismi interni e/o	0,00	0,00	0,00	0,00
E.4.03.02.06.000	Trasferimenti in conto capitale per assunzione di debiti dell'amministrazione da parte di Famiglie	0,00	0,00	0,00	0,00
E.4.03.02.01.000	Trasferimenti in conto capitale per assunzione di debiti dell'amministrazione da parte di Famiglie	0,00	0,00	0,00	0,00
E.4.03.03.00.000	Trasferimenti in conto capitale per assunzione di debiti dell'amministrazione da parte di Imprese	0,00	0,00	0,00	0,00
E.4.03.03.01.000	Trasferimenti in conto capitale per assunzione di debiti dell'amministrazione da parte di Società controllate	0,00	0,00	0,00	0,00
E.4.03.03.02.000	Trasferimenti in conto capitale per assunzione di debiti dell'amministrazione da parte di Società partecipate	0,00	0,00	0,00	0,00
E.4.03.03.03.000	Trasferimenti in conto capitale per assunzione di debiti dell'amministrazione da parte di altre Imprese	0,00	0,00	0,00	0,00
E.4.03.04.00.000	Trasferimenti in conto capitale per assunzione di debiti dell'amministrazione da parte di Istituzioni Sociali Private	0,00	0,00	0,00	0,00
E.4.03.04.01.000	Trasferimenti in conto capitale per assunzione di debiti dell'amministrazione da parte di Istituzioni Sociali Private	0,00	0,00	0,00	0,00
E.4.03.05.00.000	Trasferimenti in conto capitale per assunzione di debiti dell'amministrazione da parte dell'Unione Europea e del	0,00	0,00	0,00	0,00
E.4.03.05.01.000	Trasferimenti in conto capitale per assunzione di debiti dell'amministrazione da parte dell'Unione Europea	0,00	0,00	0,00	0,00
E.4.03.05.02.000	Trasferimenti in conto capitale per assunzione di debiti dell'amministrazione da parte del Resto del Mondo	0,00	0,00	0,00	0,00
E.4.03.06.00.000	Trasferimenti in conto capitale per cancellazione di crediti dell'amministrazione da parte di amministrazioni	0,00	0,00	0,00	0,00
E.4.03.06.01.000	Trasferimenti in conto capitale per cancellazione di crediti dell'amministrazione da parte di Amministrazioni	0,00	0,00	0,00	0,00
E.4.03.06.02.000	Trasferimenti in conto capitale per cancellazione di crediti dell'amministrazione da parte di Amministrazioni	0,00	0,00	0,00	0,00
E.4.03.06.03.000	Trasferimenti in conto capitale per cancellazione di crediti dell'amministrazione da parte di Amministrazioni	0,00	0,00	0,00	0,00
E.4.03.06.04.000	Trasferimenti in conto capitale per cancellazione di crediti dell'amministrazione da parte di Enti di Previdenza	0,00	0,00	0,00	0,00
E.4.03.07.00.000	Trasferimenti in conto capitale per cancellazione di crediti dell'amministrazione da parte di organismi interni e/o	0,00	0,00	0,00	0,00
E.4.03.07.01.000	Trasferimenti in conto capitale per cancellazione di crediti dell'amministrazione da parte di Famiglie	0,00	0,00	0,00	0,00
E.4.03.08.00.000	Trasferimenti in conto capitale per cancellazione di crediti dell'amministrazione da parte di Famiglie	0,00	0,00	0,00	0,00
E.4.03.08.01.000	Trasferimenti in conto capitale per cancellazione di crediti dell'amministrazione da parte di Imprese	0,00	0,00	0,00	0,00
E.4.03.08.02.000	Trasferimenti in conto capitale per cancellazione di crediti dell'amministrazione da parte di Società controllate	0,00	0,00	0,00	0,00
E.4.03.08.03.000	Trasferimenti in conto capitale per cancellazione di crediti dell'amministrazione da parte di Società partecipate	0,00	0,00	0,00	0,00
E.4.03.09.00.000	Trasferimenti in conto capitale per cancellazione di crediti dell'amministrazione da parte di altre Imprese	0,00	0,00	0,00	0,00
E.4.03.09.01.000	Trasferimenti in conto capitale per cancellazione di crediti dell'amministrazione da parte di Istituzioni Sociali	0,00	0,00	0,00	0,00
E.4.03.10.00.000	Trasferimenti in conto capitale per cancellazione di crediti dell'amministrazione da parte di Istituzioni Sociali	0,00	0,00	0,00	0,00
E.4.03.10.01.000	Trasferimenti in conto capitale per cancellazione di crediti dell'amministrazione da parte dell'Unione Europea e	0,00	0,00	0,00	0,00
E.4.03.10.02.000	Trasferimenti in conto capitale per cancellazione di crediti dell'amministrazione da parte dell'Unione Europea e	0,00	0,00	0,00	0,00
E.4.03.10.02.000	Trasferimenti in conto capitale per cancellazione di crediti dell'amministrazione da parte del Resto del Mondo	0,00	0,00	0,00	0,00



Elenco delle Previsioni e dei Risultati di Competenza e di Cassa secondo la struttura del piano dei conti

Consiglio Regionale della Campania

Esercizio: 2013

CODIFICA DEL PIANO DEI CONTI	DENOMINAZIONE VOCE del PIANO DEI CONTI	COMPETENZA		CASSA	
		PREVISIONI	RISULTATI	PREVISIONI	RISULTATI
E.4.03.16.00.000	Altri trasferimenti in conto capitale da amministrazioni pubbliche	0,00	0,00	0,00	0,00
E.4.03.16.01.000	Altri trasferimenti in conto capitale da Amministrazioni Centrali	0,00	0,00	0,00	0,00
E.4.03.16.02.000	Altri trasferimenti in conto capitale da Amministrazioni Locali	0,00	0,00	0,00	0,00
E.4.03.16.03.000	Altri trasferimenti in conto capitale da Enti di Previdenza	0,00	0,00	0,00	0,00
E.4.03.16.04.000	Altri trasferimenti in conto capitale da organismi interni e/o unità locali della amministrazione	0,00	0,00	0,00	0,00
E.4.03.17.00.000	Altri trasferimenti in conto capitale da Famiglie	0,00	0,00	0,00	0,00
E.4.03.17.01.000	Altri trasferimenti in conto capitale da Famiglie	0,00	0,00	0,00	0,00
E.4.03.18.00.000	Altri trasferimenti in conto capitale da Imprese	0,00	0,00	0,00	0,00
E.4.03.18.01.000	Altri trasferimenti in conto capitale da Società partecipate	0,00	0,00	0,00	0,00
E.4.03.18.02.000	Altri trasferimenti in conto capitale da Società controllate	0,00	0,00	0,00	0,00
E.4.03.18.99.000	Altri trasferimenti in conto capitale da altre Imprese	0,00	0,00	0,00	0,00
E.4.03.19.00.000	Altri trasferimenti in conto capitale da Istituzioni Sociali Private	0,00	0,00	0,00	0,00
E.4.03.19.01.000	Altri trasferimenti in conto capitale da Istituzioni Sociali Private	0,00	0,00	0,00	0,00
E.4.03.20.00.000	Altri trasferimenti in conto capitale dall'Unione Europea e dal Resto del Mondo	0,00	0,00	0,00	0,00
E.4.03.20.01.000	Altri trasferimenti in conto capitale dall'Unione Europea	0,00	0,00	0,00	0,00
E.4.03.20.02.000	Altri trasferimenti in conto capitale dal Resto del Mondo	0,00	0,00	0,00	0,00
E.4.04.00.00.000	Entrate da alienazione di beni materiali e immateriali	0,00	0,00	0,00	0,00
E.4.04.01.00.000	Alienazione di beni materiali	0,00	0,00	0,00	0,00
E.4.04.01.01.000	Alienazione di Mezzi di trasporto ad uso civile, di sicurezza e ordine pubblico	0,00	0,00	0,00	0,00
E.4.04.01.03.000	Alienazione di Mobili e arredi	0,00	0,00	0,00	0,00
E.4.04.01.04.000	Alienazione di Attrezzature e macchinari	0,00	0,00	0,00	0,00
E.4.04.01.05.000	Alienazione di Beni immobili	0,00	0,00	0,00	0,00
E.4.04.01.06.000	Alienazione di altri beni materiali	0,00	0,00	0,00	0,00
E.4.04.01.07.000	Alienazione di Oggetti di valore	0,00	0,00	0,00	0,00
E.4.04.01.08.000	Alienazione di diritti reali	0,00	0,00	0,00	0,00
E.4.04.02.00.000	Cessione di Terreni e di beni materiali non prodotti	0,00	0,00	0,00	0,00
E.4.04.02.01.000	Cessione di Terreni	0,00	0,00	0,00	0,00
E.4.04.02.02.000	Cessione di beni del patrimonio naturale non prodotto	0,00	0,00	0,00	0,00



Elenco delle Previsioni e dei Risultati di Competenza e di Cassa secondo la struttura del piano dei conti

Consiglio Regionale della Campania

Esercizio: 2013

CODIFICA DEL PIANO DEI CONTI	DENOMINAZIONE VOCE del PIANO DEI CONTI	COMPETENZA		CASSA	
		PREVISIONI	RISULTATI	PREVISIONI	RISULTATI
E.4.04.03.00.000	Alienazione di beni immateriali	0,00	0,00	0,00	0,00
E.4.04.03.01.000	Alienazione di Software autoprodotti	0,00	0,00	0,00	0,00
E.4.04.03.02.000	Alienazione di Brevetti	0,00	0,00	0,00	0,00
E.4.04.03.03.000	Alienazione di Opere dell'ingegno e Diritti d'autore	0,00	0,00	0,00	0,00
E.4.04.03.04.000	Alienazione di altri beni immateriali n.a.c.	0,00	0,00	0,00	0,00
E.4.05.00.00.000	Altre entrate in conto capitale	0,00	0,00	0,00	0,00
E.4.05.01.00.000	Permessi di costruire	0,00	0,00	0,00	0,00
E.4.05.01.01.000	Permessi di costruire	0,00	0,00	0,00	0,00
E.4.05.02.00.000	Entrate derivanti da conferimento immobili a fondi immobiliari	0,00	0,00	0,00	0,00
E.4.05.02.01.000	Entrate derivanti da conferimento immobili a fondi immobiliari	0,00	0,00	0,00	0,00
E.4.05.03.00.000	Altre entrate in conto capitale n.a.c.	0,00	0,00	0,00	0,00
E.4.05.03.99.000	Altre entrate in conto capitale n.a.c.	0,00	0,00	0,00	0,00
E.5.00.00.00.000	Entrate da riduzione di attività finanziarie	0,00	0,00	0,00	0,00
E.5.01.00.00.000	Alienazione di attività finanziarie	0,00	0,00	0,00	0,00
E.5.01.01.00.000	Alienazione di azioni e partecipazioni e conferimenti di capitale	0,00	0,00	0,00	0,00
E.5.01.01.01.000	Alienazione di partecipazioni, azioni e conferimenti di capitale in imprese incluse nelle Amministrazioni Centrali	0,00	0,00	0,00	0,00
E.5.01.01.02.000	Alienazione di partecipazioni, azioni e conferimenti di capitale in imprese incluse nelle Amministrazioni Locali	0,00	0,00	0,00	0,00
E.5.01.01.03.000	Alienazione di partecipazioni, azioni e conferimenti di capitale in altre imprese	0,00	0,00	0,00	0,00
E.5.01.02.00.000	Alienazione di quote di fondi comuni di investimento	0,00	0,00	0,00	0,00
E.5.01.02.01.000	Alienazione di quote di fondi immobiliari	0,00	0,00	0,00	0,00
E.5.01.02.99.000	Alienazione di quote di altri fondi comuni di investimento	0,00	0,00	0,00	0,00
E.5.01.03.00.000	Alienazione di titoli obbligazionari a breve termine	0,00	0,00	0,00	0,00
E.5.01.03.01.000	Alienazione di titoli obbligazionari a breve termine emessi da Amministrazioni Centrali	0,00	0,00	0,00	0,00
E.5.01.03.02.000	Alienazione di titoli obbligazionari a breve termine emessi da Amministrazioni Locali	0,00	0,00	0,00	0,00
E.5.01.03.03.000	Alienazione di titoli obbligazionari a breve termine emessi da altri soggetti residenti	0,00	0,00	0,00	0,00
E.5.01.03.04.000	Alienazione di titoli obbligazionari a breve termine emessi da soggetti non residenti	0,00	0,00	0,00	0,00
E.5.01.04.00.000	Alienazione di titoli obbligazionari a medio-lungo termine	0,00	0,00	0,00	0,00
E.5.01.04.01.000	Alienazione di titoli obbligazionari a medio-lungo termine emessi da Amministrazioni Centrali	0,00	0,00	0,00	0,00



Elenco delle Previsioni e dei Risultati di Competenza e di Cassa secondo la struttura del piano dei conti

Consiglio Regionale della Campania

Esercizio: 2013

CODIFICA DEL PIANO DEI CONTI	DENOMINAZIONE VOCE del PIANO DEI CONTI	COMPETENZA		CASSA	
		PREVISIONI	RISULTATI	PREVISIONI	RISULTATI
E.5.01.04.02.000	Alienazione di titoli obbligazionari a medio-lungo termine emessi da Amministrazioni Locali	0,00	0,00	0,00	0,00
E.5.01.04.03.000	Alienazione di titoli obbligazionari a medio-lungo termine emessi da altri soggetti residenti	0,00	0,00	0,00	0,00
E.5.01.04.04.000	Alienazione di titoli obbligazionari a medio-lungo termine emessi da soggetti non residenti	0,00	0,00	0,00	0,00
E.5.02.00.00.000	Riscossione crediti	0,00	0,00	0,00	0,00
E.5.02.01.00.000	Riscossione crediti a tasso agevolato da Amministrazioni Pubbliche	0,00	0,00	0,00	0,00
E.5.02.01.01.000	Riscossione crediti a tasso agevolato da Amministrazioni Centrali	0,00	0,00	0,00	0,00
E.5.02.01.02.000	Riscossione crediti a tasso agevolato da Amministrazioni Locali	0,00	0,00	0,00	0,00
E.5.02.01.03.000	Riscossione crediti a tasso agevolato da Enti di Previdenza	0,00	0,00	0,00	0,00
E.5.02.01.04.000	Riscossione crediti a tasso agevolato da organismi interni e/o unità locali della amministrazione	0,00	0,00	0,00	0,00
E.5.02.02.00.000	Riscossione crediti a tasso agevolato da Famiglie	0,00	0,00	0,00	0,00
E.5.02.02.01.000	Riscossione crediti a tasso agevolato da Famiglie	0,00	0,00	0,00	0,00
E.5.02.03.00.000	Riscossione crediti a tasso agevolato da Imprese	0,00	0,00	0,00	0,00
E.5.02.03.01.000	Riscossione crediti a tasso agevolato da Società partecipate	0,00	0,00	0,00	0,00
E.5.02.03.02.000	Riscossione crediti a tasso agevolato da Società controllate	0,00	0,00	0,00	0,00
E.5.02.03.99.000	Riscossione crediti a tasso agevolato da altre Imprese	0,00	0,00	0,00	0,00
E.5.02.04.00.000	Riscossione crediti a tasso agevolato da Istituzioni Sociali Private	0,00	0,00	0,00	0,00
E.5.02.04.01.000	Riscossione crediti a tasso agevolato da Istituzioni Sociali Private	0,00	0,00	0,00	0,00
E.5.02.05.00.000	Riscossione crediti a tasso agevolato dall'Unione Europea e dal Resto del Mondo	0,00	0,00	0,00	0,00
E.5.02.05.01.000	Riscossione crediti a tasso agevolato dall'Unione Europea	0,00	0,00	0,00	0,00
E.5.02.05.02.000	Riscossione crediti a tasso agevolato dal Resto del Mondo	0,00	0,00	0,00	0,00
E.5.02.06.00.000	Riscossione crediti a tasso non agevolato da Amministrazione Pubbliche	0,00	0,00	0,00	0,00
E.5.02.06.01.000	Riscossione crediti a tasso non agevolato da Amministrazioni Centrali	0,00	0,00	0,00	0,00
E.5.02.06.02.000	Riscossione crediti a tasso non agevolato da Amministrazioni Locali	0,00	0,00	0,00	0,00
E.5.02.06.03.000	Riscossione crediti a tasso non agevolato da Enti di Previdenza	0,00	0,00	0,00	0,00
E.5.02.06.04.000	Riscossione crediti a tasso non agevolato da organismi interni e/o unità locali della amministrazione	0,00	0,00	0,00	0,00
E.5.02.07.00.000	Riscossione crediti a tasso non agevolato da Famiglie	0,00	0,00	0,00	0,00
E.5.02.07.01.000	Riscossione crediti a tasso non agevolato da Famiglie	0,00	0,00	0,00	0,00
E.5.02.08.00.000	Riscossione crediti a tasso non agevolato da Imprese	0,00	0,00	0,00	0,00



Elenco delle Previsioni e dei Risultati di Competenza e di Cassa secondo la struttura del piano dei conti

Consiglio Regionale della Campania

Esercizio: 2013

CODIFICA DEL PIANO DEI CONTI	DENOMINAZIONE VOCE del PIANO DEI CONTI	COMPETENZA		CASSA	
		PREVISIONI	RISULTATI	PREVISIONI	RISULTATI
E.5.02.08.01.000	Riscossione crediti a tasso non agevolato da Società partecipate	0,00	0,00	0,00	0,00
E.5.02.08.02.000	Riscossione crediti a tasso non agevolato da Società controllate	0,00	0,00	0,00	0,00
E.5.02.08.99.000	Riscossione crediti a tasso non agevolato da altre Imprese	0,00	0,00	0,00	0,00
E.5.02.09.00.000	Riscossione crediti a tasso non agevolato da Istituzioni Sociali Private	0,00	0,00	0,00	0,00
E.5.02.09.01.000	Riscossione crediti a tasso non agevolato da Istituzioni Sociali Private	0,00	0,00	0,00	0,00
E.5.02.10.00.000	Riscossione crediti a tasso non agevolato dall'Unione Europea e dal Resto del Mondo	0,00	0,00	0,00	0,00
E.5.02.10.01.000	Riscossione crediti a tasso non agevolato dall'Unione Europea	0,00	0,00	0,00	0,00
E.5.02.10.02.000	Riscossione crediti a tasso non agevolato dal Resto del Mondo	0,00	0,00	0,00	0,00
E.5.02.11.00.000	Riscossione crediti sorti a seguito di escussione di garanzie in favore di Amministrazioni Pubbliche	0,00	0,00	0,00	0,00
E.5.02.11.01.000	Riscossione crediti sorti a seguito di escussione di garanzie in favore di Amministrazioni Centrali	0,00	0,00	0,00	0,00
E.5.02.11.02.000	Riscossione crediti sorti a seguito di escussione di garanzie in favore di Amministrazioni Locali	0,00	0,00	0,00	0,00
E.5.02.11.03.000	Riscossione crediti sorti a seguito di escussione di garanzie in favore di Enti di Previdenza	0,00	0,00	0,00	0,00
E.5.02.12.00.000	Riscossione crediti sorti a seguito di escussione di garanzie in favore di Famiglie	0,00	0,00	0,00	0,00
E.5.02.12.01.000	Riscossione crediti sorti a seguito di escussione di garanzie in favore di Famiglie	0,00	0,00	0,00	0,00
E.5.02.13.00.000	Riscossione crediti sorti a seguito di escussione di garanzie in favore di Imprese	0,00	0,00	0,00	0,00
E.5.02.13.01.000	Riscossione crediti sorti a seguito di escussione di garanzie in favore di Società controllate	0,00	0,00	0,00	0,00
E.5.02.13.02.000	Riscossione crediti sorti a seguito di escussione di garanzie in favore di Società partecipate	0,00	0,00	0,00	0,00
E.5.02.13.03.000	Riscossione crediti sorti a seguito di escussione di garanzie in favore della Cassa Depositi e Prestiti - SPA	0,00	0,00	0,00	0,00
E.5.02.13.99.000	Riscossione crediti sorti a seguito di escussione di garanzie in favore di altre Imprese	0,00	0,00	0,00	0,00
E.5.02.14.00.000	Riscossione crediti sorti a seguito di escussione di garanzie in favore di Istituzioni Sociali Private	0,00	0,00	0,00	0,00
E.5.02.14.01.000	Riscossione crediti sorti a seguito di escussione di garanzie in favore di Istituzioni Sociali Private	0,00	0,00	0,00	0,00
E.5.02.15.00.000	Riscossione crediti sorti a seguito di escussione di garanzie in favore dell'Unione Europea e del Resto del	0,00	0,00	0,00	0,00
E.5.02.15.01.000	Riscossione crediti sorti a seguito di escussione di garanzie in favore dell'Unione Europea	0,00	0,00	0,00	0,00
E.5.02.15.02.000	Riscossione crediti sorti a seguito di escussione di garanzie in favore del Resto del Mondo	0,00	0,00	0,00	0,00
E.5.03.00.00.000	Altre entrate per riduzione di attività finanziarie	0,00	0,00	0,00	0,00
E.5.03.01.00.000	Riduzione di altre attività finanziarie verso Amministrazioni Pubbliche	0,00	0,00	0,00	0,00
E.5.03.01.01.000	Riduzione di altre attività finanziarie verso Amministrazioni Centrali	0,00	0,00	0,00	0,00
E.5.03.01.02.000	Riduzione di altre attività finanziarie verso Amministrazioni Locali	0,00	0,00	0,00	0,00



Elenco delle Previsioni e dei Risultati di Competenza e di Cassa secondo la struttura del piano dei conti

Consiglio Regionale della Campania

Esercizio: 2013

CODIFICA DEL PIANO DEI CONTI	DENOMINAZIONE VOCE del PIANO DEI CONTI	COMPETENZA		CASSA	
		PREVISIONI	RISULTATI	PREVISIONI	RISULTATI
E.5.03.01.03.000	Riduzione di altre attività finanziarie verso Enti di Previdenza	0,00	0,00	0,00	0,00
E.5.03.02.00.000	Riduzione di altre attività finanziarie verso Famiglie	0,00	0,00	0,00	0,00
E.5.03.02.01.000	Riduzione di altre attività finanziarie verso Famiglie	0,00	0,00	0,00	0,00
E.5.03.03.00.000	Riduzione di altre attività finanziarie verso Imprese	0,00	0,00	0,00	0,00
E.5.03.03.01.000	Riduzione di altre attività finanziarie verso Società partecipate	0,00	0,00	0,00	0,00
E.5.03.03.02.000	Riduzione di altre attività finanziarie verso Società controllate	0,00	0,00	0,00	0,00
E.5.03.03.99.000	Riduzione di altre attività finanziarie verso altre Imprese	0,00	0,00	0,00	0,00
E.5.03.04.00.000	Riduzione di altre attività finanziarie verso Istituzioni Sociali Private	0,00	0,00	0,00	0,00
E.5.03.04.01.000	Riduzione di altre attività finanziarie verso Istituzioni Sociali Private	0,00	0,00	0,00	0,00
E.5.03.05.00.000	Riduzione di altre attività finanziarie verso Unione Europea e Resto del Mondo	0,00	0,00	0,00	0,00
E.5.03.05.01.000	Riduzione di altre attività finanziarie verso Unione Europea	0,00	0,00	0,00	0,00
E.5.03.05.02.000	Riduzione di altre attività finanziarie verso Resto del Mondo	0,00	0,00	0,00	0,00
E.5.03.06.00.000	Prelevi dai conti di tesoreria statale diversi dalla Tesoreria Unica	0,00	0,00	0,00	0,00
E.5.03.06.01.000	Prelevi dai conti di tesoreria statale diversi dalla Tesoreria Unica	0,00	0,00	0,00	0,00
E.5.03.07.00.000	Prelevi da depositi bancari	0,00	0,00	0,00	0,00
E.5.03.07.01.000	Prelevi da depositi bancari	0,00	0,00	0,00	0,00
E.6.00.00.00.000	Accensione Prestiti	0,00	0,00	0,00	0,00
E.6.01.00.00.000	Emissione di titoli obbligazionari	0,00	0,00	0,00	0,00
E.6.01.02.00.000	Emissioni titoli obbligazionari a medio-lungo termine	0,00	0,00	0,00	0,00
E.6.01.02.01.000	Emissione di titoli obbligazionari a medio-lungo termine in valuta domestica	0,00	0,00	0,00	0,00
E.6.02.00.00.000	Accensione prestiti a breve termine	0,00	0,00	0,00	0,00
E.6.02.01.00.000	Finanziamenti a breve termine	0,00	0,00	0,00	0,00
E.6.02.01.01.000	Finanziamenti a breve termine da Amministrazioni Centrali	0,00	0,00	0,00	0,00
E.6.02.01.02.000	Finanziamenti a breve termine da Amministrazioni Locali	0,00	0,00	0,00	0,00
E.6.02.01.03.000	Finanziamenti a breve termine da Enti previdenziali	0,00	0,00	0,00	0,00
E.6.02.01.04.000	Finanziamenti a breve termine da Imprese	0,00	0,00	0,00	0,00
E.6.02.01.99.000	Finanziamenti a breve termine da altri soggetti	0,00	0,00	0,00	0,00
E.6.02.02.00.000	Anticipazioni	0,00	0,00	0,00	0,00



Elenco delle Previsioni e dei Risultati di Competenza e di Cassa secondo la struttura del piano dei conti

Consiglio Regionale della Campania

Esercizio: 2013

CODIFICA DEL PIANO DEI CONTI	DENOMINAZIONE VOCE del PIANO DEI CONTI	COMPETENZA		CASSA	
		PREVISIONI	RISULTATI	PREVISIONI	RISULTATI
E.6.02.02.01.000	Anticipazioni a titolo oneroso	0,00	0,00	0,00	0,00
E.6.02.02.02.000	Anticipazioni a titolo non oneroso	0,00	0,00	0,00	0,00
E.6.03.00.00.000	Accensione mutui e altri finanziamenti a medio lungo termine	0,00	0,00	0,00	0,00
E.6.03.01.00.000	Accensione mutui e altri finanziamenti a medio lungo termine	0,00	0,00	0,00	0,00
E.6.03.01.01.000	Accensione mutui e altri finanziamenti a medio lungo termine da Amministrazioni Centrali	0,00	0,00	0,00	0,00
E.6.03.01.02.000	Accensione mutui e altri finanziamenti a medio lungo termine da Amministrazioni Locali	0,00	0,00	0,00	0,00
E.6.03.01.03.000	Accensione mutui e altri finanziamenti a medio lungo termine da Enti previdenziali	0,00	0,00	0,00	0,00
E.6.03.01.04.000	Accensione mutui e altri finanziamenti a medio lungo termine da Imprese	0,00	0,00	0,00	0,00
E.6.03.01.05.000	Accensione mutui e altri finanziamenti a medio lungo termine da altri soggetti con controparte residente	0,00	0,00	0,00	0,00
E.6.03.01.06.000	Accensione mutui e altri finanziamenti a medio lungo termine da altri soggetti con controparte non residente	0,00	0,00	0,00	0,00
E.6.03.02.00.000	Accensione prestiti da attualizzazione Contributi Pluriennali	0,00	0,00	0,00	0,00
E.6.03.02.01.000	Accensione prestiti da attualizzazione Contributi Pluriennali	0,00	0,00	0,00	0,00
E.6.03.03.00.000	Accensione prestiti a seguito di escussione di garanzie in favore dell'amministrazione	0,00	0,00	0,00	0,00
E.6.03.03.01.000	Accensione prestiti a seguito di escussione di garanzie in favore dell'amministrazione da parte di	0,00	0,00	0,00	0,00
E.6.03.03.02.000	Accensione prestiti a seguito di escussione di garanzie in favore dell'amministrazione da parte di	0,00	0,00	0,00	0,00
E.6.03.03.03.000	Accensione prestiti a seguito di escussione di garanzie in favore dell'amministrazione da parte di	0,00	0,00	0,00	0,00
E.6.03.03.04.000	Accensione prestiti a seguito di escussione di garanzie in favore dell'amministrazione da parte di Imprese	0,00	0,00	0,00	0,00
E.6.03.03.99.000	Accensione prestiti a seguito di escussione di garanzie in favore dell'amministrazione da parte di altri soggetti	0,00	0,00	0,00	0,00
E.6.04.00.00.000	Altre forme di indebitamento	0,00	0,00	0,00	0,00
E.6.04.02.00.000	Accensione Prestiti - Leasing finanziario	0,00	0,00	0,00	0,00
E.6.04.02.01.000	Accensione Prestiti - Leasing finanziario	0,00	0,00	0,00	0,00
E.6.04.03.00.000	Accensione Prestiti - Operazioni di cartolarizzazione	0,00	0,00	0,00	0,00
E.6.04.03.01.000	Accensione Prestiti - Operazioni di cartolarizzazione finanziaria	0,00	0,00	0,00	0,00
E.6.04.03.02.000	Accensione Prestiti - Operazioni di cartolarizzazione immobiliare	0,00	0,00	0,00	0,00
E.6.04.04.00.000	Accensione Prestiti - Derivati	0,00	0,00	0,00	0,00
E.6.04.04.01.000	Accensione Prestiti - Derivati	0,00	0,00	0,00	0,00
E.7.00.00.00.000	Anticipazioni da istituto tesoriere/cassiere	0,00	0,00	0,00	0,00
E.9.00.00.00.000	Entrate per conto terzi e partite di giro	24.000.000,00	15.545.861,81	20.215.855,00	15.393.560,52



Elenco delle Previsioni e dei Risultati di Competenza e di Cassa secondo la struttura del piano dei conti

Consiglio Regionale della Campania

Esercizio: 2013

CODIFICA DEL PIANO DEI CONTI	DENOMINAZIONE VOCE del PIANO DEI CONTI	COMPETENZA		CASSA	
		PREVISIONI	RISULTATI	PREVISIONI	RISULTATI
E.9.01.00.00.000	Entrate per partite di giro	24.000.000,00	15.545.861,81	20.215.855,00	15.393.560,52
E.9.01.01.00.000	Altre ritenute	0,00	0,00	0,00	0,00
E.9.01.01.01.000	Ritenuta del 4% sui contributi pubblici	0,00	0,00	0,00	0,00
E.9.01.01.02.000	Altre ritenute n.a.c.	0,00	0,00	0,00	0,00
E.9.01.02.00.000	Ritenute su redditi da lavoro dipendente	17.000.000,00	10.417.840,45	17.000.000,00	10.417.840,45
E.9.01.02.01.000	Ritenute erariali su redditi da lavoro dipendente per conto terzi	13.000.000,00	7.598.371,88	13.000.000,00	7.598.371,88
E.9.01.02.02.000	Ritenute previdenziali e assistenziali su redditi da lavoro dipendente per conto terzi	4.000.000,00	2.819.468,57	4.000.000,00	2.819.468,57
E.9.01.02.03.000	Altre ritenute al personale dipendente per conto di terzi	0,00	0,00	0,00	0,00
E.9.01.03.00.000	Ritenute su redditi da lavoro autonomo	0,00	0,00	0,00	0,00
E.9.01.03.01.000	Ritenute erariali su redditi da lavoro autonomo per conto terzi	0,00	0,00	0,00	0,00
E.9.01.03.02.000	Ritenute previdenziali e assistenziali su redditi da lavoro autonomo per conto terzi	0,00	0,00	0,00	0,00
E.9.01.03.99.000	Altre ritenute al personale con contratto di lavoro autonomo per conto di terzi	0,00	0,00	0,00	0,00
E.9.01.99.00.000	Altre entrate per partite di giro	7.000.000,00	5.128.021,36	3.215.855,00	4.975.720,07
E.9.01.99.01.000	Entrate a seguito di spese non andate a buon fine	0,00	0,00	0,00	0,00
E.9.01.99.02.000	Anticipazioni sanita della tesoreria statale	0,00	0,00	0,00	0,00
E.9.01.99.03.000	Rimborso di fondi economici e carte aziendali	100.000,00	100.000,00	100.000,00	100.000,00
E.9.01.99.99.000	Altre entrate per partite di giro diverse	6.900.000,00	5.028.021,36	3.115.855,00	4.875.720,07
E.9.02.00.00.000	Entrate per conto terzi	0,00	0,00	0,00	0,00
E.9.02.01.00.000	Rimborsi per acquisto di beni e servizi per conto terzi	0,00	0,00	0,00	0,00
E.9.02.01.01.000	Rimborso per acquisti di beni per conto di terzi	0,00	0,00	0,00	0,00
E.9.02.01.02.000	Rimborso per acquisto di servizi per conto di terzi	0,00	0,00	0,00	0,00
E.9.02.02.00.000	Trasferimenti per conto terzi ricevuti da Amministrazioni pubbliche	0,00	0,00	0,00	0,00
E.9.02.02.01.000	Trasferimenti per conto terzi da Amministrazioni Centrali	0,00	0,00	0,00	0,00
E.9.02.02.02.000	Trasferimenti per conto terzi da Amministrazioni Locali	0,00	0,00	0,00	0,00
E.9.02.02.03.000	Trasferimenti per conto terzi da Enti di Previdenza	0,00	0,00	0,00	0,00
E.9.02.03.00.000	Trasferimenti per conto terzi da altri settori	0,00	0,00	0,00	0,00
E.9.02.03.01.000	Trasferimenti per conto terzi da Famiglie	0,00	0,00	0,00	0,00
E.9.02.03.02.000	Trasferimenti per conto terzi da Imprese	0,00	0,00	0,00	0,00



Elenco delle Previsioni e dei Risultati di Competenza e di Cassa secondo la struttura del piano dei conti

Consiglio Regionale della Campania

Esercizio: 2013

CODIFICA DEL PIANO DEI CONTI	DENOMINAZIONE VOCE del PIANO DEI CONTI	COMPETENZA		CASSA	
		PREVISIONI	RISULTATI	PREVISIONI	RISULTATI
E.9.02.03.03.000	Trasferimenti per conto terzi da Istituzioni Sociali Private	0,00	0,00	0,00	0,00
E.9.02.03.04.000	Trasferimenti per conto terzi dall'Unione Europea e dal Resto del Mondo	0,00	0,00	0,00	0,00
E.9.02.04.00.000	Depositi di/prezzo terzi	0,00	0,00	0,00	0,00
E.9.02.04.01.000	Costituzione di depositi cauzionali o contrattuali di terzi	0,00	0,00	0,00	0,00
E.9.02.04.02.000	Restituzione di depositi cauzionali o contrattuali presso terzi	0,00	0,00	0,00	0,00
E.9.02.05.00.000	Riscossione imposte e tributi per conto terzi	0,00	0,00	0,00	0,00
E.9.02.05.01.000	Riscossione imposte dirette per conto di terzi	0,00	0,00	0,00	0,00
E.9.02.05.02.000	Riscossione imposte indirette per conto di terzi	0,00	0,00	0,00	0,00
E.9.02.05.03.000	Riscossione imposte in conto capitale per conto di terzi	0,00	0,00	0,00	0,00
E.9.02.99.00.000	Altre entrate per conto terzi	0,00	0,00	0,00	0,00
E.9.02.99.99.000	Altre entrate per conto terzi	0,00	0,00	0,00	0,00
Totale generale		82.188.224,84	73.324.298,20	136.361.922,05	73.798.345,15



Elenco delle Previsioni e dei Risultati di Competenza e di Cassa secondo la struttura del piano dei conti

Consiglio Regionale della Campania

Esercizio: 2013

CODIFICA DEL PIANO DEI CONTI	DENOMINAZIONE VOCE del PIANO DEI CONTI	COMPETENZA		CASSA	
		PREVISIONI	RISULTATI	PREVISIONI	RISULTATI
SPESE					
U.1.00.00.00.00	Spese correnti	58.491.829,53	52.453.891,02	109.807.817,66	58.065.720,84
U.1.01.00.00.00	Redditi da lavoro dipendente	18.689.022,00	17.250.999,62	28.768.730,97	18.119.371,47
U.1.01.01.00.00	Retribuzioni lorde	14.580.909,00	13.501.485,36	18.971.626,36	13.828.909,52
U.1.01.01.01.00	Retribuzioni in denaro	13.955.909,00	13.064.958,98	18.317.025,61	13.362.782,39
U.1.01.01.02.00	Altre spese per il personale	625.000,00	436.526,38	654.600,75	466.127,13
U.1.01.02.00.00	Contributi sociali a carico dell'ente	4.108.113,00	3.749.514,26	9.797.104,61	4.290.461,95
U.1.01.02.01.00	Contributi sociali effettivi a carico dell'ente	3.739.000,00	3.380.401,26	9.562.104,61	3.921.348,95
U.1.01.02.02.00	Contributi sociali figurativi	369.113,00	369.113,00	235.000,00	369.113,00
U.1.02.00.00.00	Imposte e tasse a carico dell'ente	2.573.539,73	2.279.833,60	2.703.163,98	2.290.938,45
U.1.02.01.00.00	Imposte indirette e tasse a carico dell'ente	2.573.539,73	2.279.833,60	2.703.163,98	2.290.938,45
U.1.02.01.01.00	Imposta regionale sulle attività produttive (IRAP)	2.248.539,73	1.971.190,18	2.359.364,77	1.971.190,18
U.1.02.01.02.00	Imposta di registro e di bollo	0,00	0,00	0,00	0,00
U.1.02.01.03.00	Imposte sulle concessioni dei beni del demanio e del patrimonio indisponibile	0,00	0,00	0,00	0,00
U.1.02.01.04.00	Imposte comunali sulla pubblicità e sulle affissioni	0,00	0,00	0,00	0,00
U.1.02.01.05.00	Tributo speciale per il deposito in discarica dei rifiuti solidi	0,00	0,00	0,00	0,00
U.1.02.01.06.00	Tributo funzione tutela e protezione ambiente	0,00	0,00	0,00	0,00
U.1.02.01.07.00	Tassa e/o tariffa smaltimento rifiuti solidi urbani	250.000,00	247.894,00	250.000,00	247.894,00
U.1.02.01.08.00	Tassa e/o canone occupazione spazi e aree pubbliche	0,00	0,00	0,00	0,00
U.1.02.01.09.00	Tassa sulle emissioni di anidride solforosa	0,00	0,00	0,00	0,00
U.1.02.01.10.00	Tassa automobilistica	0,00	0,00	0,00	0,00
U.1.02.01.99.00	Altre imposte indirette e tasse n.a.c.	75.000,00	60.749,42	93.799,21	71.854,27
U.1.02.02.00.00	Imposte dirette a carico dell'ente	0,00	0,00	0,00	0,00
U.1.02.02.01.00	Imposte sul reddito delle persone giuridiche (ex IRPEG)	0,00	0,00	0,00	0,00
U.1.02.02.02.00	Imposta comunale sugli immobili (ICI)	0,00	0,00	0,00	0,00
U.1.02.02.03.00	Imposta plusvalenze cessioni azioni (capital gain)	0,00	0,00	0,00	0,00
U.1.02.02.99.00	Altre imposte dirette n.a.c.	0,00	0,00	0,00	0,00
U.1.03.00.00.00	Acquisto di beni e servizi	24.784.378,00	23.129.792,23	33.862.458,13	26.358.829,47



Elenco delle Previsioni e dei Risultati di Competenza e di Cassa secondo la struttura del piano dei conti

Consiglio Regionale della Campania

Esercizio: 2013

CODIFICA DEL PIANO DEI CONTI	DENOMINAZIONE VOCE del PIANO DEI CONTI	COMPETENZA		CASSA	
		PREVISIONI	RISULTATI	PREVISIONI	RISULTATI
U.1.03.01.00.000	Acquisto di beni non sanitari	332.000,00	261.480,50	583.308,22	335.984,17
U.1.03.01.01.000	Giornali, riviste e pubblicazioni	177.000,00	108.915,88	255.358,46	155.626,22
U.1.03.01.02.000	Altri beni di consumo	155.000,00	152.564,62	327.949,76	180.357,95
U.1.03.01.03.000	Flora e Fauna	0,00	0,00	0,00	0,00
U.1.03.01.04.000	Armi e materiale per usi militari e per ordine pubblico e sicurezza	0,00	0,00	0,00	0,00
U.1.03.02.00.000	Acquisto di beni sanitari	12.441.702,00	11.363.092,36	12.572.685,83	11.568.769,76
U.1.03.02.01.000	Medicinali e altri beni di consumo sanitario	12.441.702,00	11.363.092,36	12.572.685,83	11.568.769,76
U.1.03.03.00.000	Acquisto di servizi non sanitari	11.950.676,00	11.453.557,96	20.522.736,91	14.415.062,85
U.1.03.03.01.000	Organi e incarichi istituzionali dell'amministrazione	0,00	0,00	0,00	0,00
U.1.03.03.02.000	Spese di rappresentanza, organizzazione eventi, pubblicità e servizi per trasferta	418.000,00	275.647,82	697.863,23	337.751,30
U.1.03.03.03.000	Aggi di riscossione	0,00	0,00	0,00	0,00
U.1.03.03.04.000	Acquisto di servizi per formazione e addestramento	36.676,00	36.676,00	88.539,38	50.092,00
U.1.03.03.05.000	Utenze e canoni	3.775.000,00	3.588.841,67	6.287.684,22	3.519.124,64
U.1.03.03.06.000	Canoni per Progetti in Partenariato Pubblico-Privato	0,00	0,00	0,00	0,00
U.1.03.03.07.000	Utilizzo di beni di terzi	3.090.000,00	3.082.694,21	6.067.959,28	4.987.046,42
U.1.03.03.08.000	Leasing operativo	0,00	0,00	0,00	0,00
U.1.03.03.09.000	Manutenzione ordinaria e riparazioni	967.000,00	867.434,82	2.026.276,70	1.552.643,78
U.1.03.03.10.000	Consulenze	60.000,00	20.620,00	229.320,00	15.000,00
U.1.03.03.11.000	Prestazioni professionali e specialistiche	0,00	0,00	0,00	0,00
U.1.03.03.12.000	Lavoro flessibile, quota LSU e acquisto di servizi da agenzie di lavoro interinale	1.000,00	1.000,00	0,00	0,00
U.1.03.03.13.000	Servizi ausiliari	3.495.000,00	3.491.254,99	4.985.668,45	3.862.661,07
U.1.03.03.14.000	Servizi di ristorazione	0,00	0,00	0,00	0,00
U.1.03.03.15.000	Spese per contratti di servizio pubblico	0,00	0,00	0,00	0,00
U.1.03.03.16.000	Spese per servizi amministrativi	17.000,00	8.934,13	39.867,25	13.001,38
U.1.03.03.17.000	Spese per servizi finanziari	3.000,00	35,61	3.000,00	35,61
U.1.03.03.18.000	Altre spese per servizi non sanitari	88.000,00	80.418,71	96.558,40	77.706,65
U.1.03.04.00.000	Acquisto di servizi sanitari e socio assistenziali	60.000,00	51.661,41	183.727,17	39.012,69
U.1.03.04.01.000	Servizi sanitari	60.000,00	51.661,41	183.727,17	39.012,69



Elenco delle Previsioni e dei Risultati di Competenza e di Cassa secondo la struttura del piano dei conti

Consiglio Regionale della Campania

Esercizio: 2013

CODIFICA DEL PIANO DEI CONTI	DENOMINAZIONE VOCE del PIANO DEI CONTI	COMPETENZA		CASSA	
		PREVISIONI	RISULTATI	PREVISIONI	RISULTATI
U.1.03.04.02.000	Servizi socio-assistenziali	0,00	0,00	0,00	0,00
U.1.04.00.00.000	Trasferimenti correnti	3.409.526,19	3.397.526,19	4.014.294,42	3.414.845,27
U.1.04.01.00.000	Trasferimenti correnti a Amministrazioni Pubbliche	0,00	0,00	0,00	0,00
U.1.04.01.01.000	Trasferimenti correnti a Amministrazioni Centrali	0,00	0,00	0,00	0,00
U.1.04.01.02.000	Trasferimenti correnti a Amministrazioni Locali	0,00	0,00	0,00	0,00
U.1.04.01.03.000	Trasferimenti correnti a Enti di Previdenza	0,00	0,00	0,00	0,00
U.1.04.01.04.000	Trasferimenti correnti a organismi interni e/o unità locali della amministrazione	0,00	0,00	0,00	0,00
U.1.04.02.00.000	Trasferimenti correnti a Famiglie	3.259.526,19	3.247.526,19	3.275.786,45	3.263.786,45
U.1.04.02.01.000	Interventi previdenziali	3.247.526,19	3.247.526,19	3.263.786,45	3.263.786,45
U.1.04.02.02.000	Interventi assistenziali	0,00	0,00	0,00	0,00
U.1.04.02.03.000	Borse di studio e assegni di ricerca	0,00	0,00	0,00	0,00
U.1.04.02.04.000	Trasferimenti correnti a famiglie per vincite	0,00	0,00	0,00	0,00
U.1.04.02.05.000	Altri trasferimenti a famiglie	0,00	0,00	0,00	0,00
U.1.04.03.00.000	Trasferimenti correnti a Imprese	12.000,00	0,00	12.000,00	0,00
U.1.04.03.01.000	Trasferimenti correnti a Società controllate	0,00	0,00	0,00	0,00
U.1.04.03.02.000	Trasferimenti correnti a Società partecipate	0,00	0,00	0,00	0,00
U.1.04.03.99.000	Trasferimenti correnti a altre Imprese	0,00	0,00	0,00	0,00
U.1.04.04.00.000	Trasferimenti correnti a Istituzioni Sociali Private	0,00	0,00	0,00	0,00
U.1.04.04.01.000	Trasferimenti correnti a Istituzioni Sociali Private	150.000,00	150.000,00	738.507,97	151.058,82
U.1.04.05.00.000	Trasferimenti correnti versati all'Unione Europea e al Resto del Mondo	150.000,00	150.000,00	738.507,97	151.058,82
U.1.04.05.04.000	Trasferimenti correnti al Resto del Mondo	0,00	0,00	0,00	0,00
U.1.04.05.99.000	Altri Trasferimenti correnti alla UE	0,00	0,00	0,00	0,00
U.1.05.00.00.000	Trasferimenti di tributi	0,00	0,00	0,00	0,00
U.1.05.02.00.000	Compartecipazioni di tributi a Amministrazioni Locali non destinate al finanziamento della spesa sanitaria	0,00	0,00	0,00	0,00
U.1.05.02.06.000	Altre compartecipazioni alle Province	0,00	0,00	0,00	0,00
U.1.05.02.07.000	Altre compartecipazioni a Comuni	0,00	0,00	0,00	0,00
U.1.06.00.00.000	Fondi perequativi	0,00	0,00	0,00	0,00
U.1.06.01.00.000	Fondi perequativi	0,00	0,00	0,00	0,00



Elenco delle Previsioni e dei Risultati di Competenza e di Cassa secondo la struttura del piano dei conti

Consiglio Regionale della Campania

Esercizio: 2013

CODIFICA DEL PIANO DEI CONTI	DENOMINAZIONE VOCE del PIANO DEI CONTI	COMPETENZA		CASSA	
		PREVISIONI	RISULTATI	PREVISIONI	RISULTATI
U.1.06.01.01.000	Trasferimenti ad Amministrazioni Locali - Fondi perequativi	0,00	0,00	0,00	0,00
U.1.07.00.00.000	Interessi passivi	0,00	0,00	0,00	0,00
U.1.07.02.00.000	Interessi passivi su titoli obbligazionari a medio-lungo termine	0,00	0,00	0,00	0,00
U.1.07.02.01.000	Interessi passivi su titoli obbligazionari a medio-lungo termine in valuta domestica	0,00	0,00	0,00	0,00
U.1.07.02.02.000	Interessi passivi su titoli obbligazionari a medio-lungo termine in valuta estera	0,00	0,00	0,00	0,00
U.1.07.04.00.000	Interessi su finanziamenti a breve termine	0,00	0,00	0,00	0,00
U.1.07.04.01.000	Interessi passivi a Amministrazioni Centrali su finanziamenti a breve termine	0,00	0,00	0,00	0,00
U.1.07.04.02.000	Interessi passivi a Amministrazioni Locali su finanziamenti a breve termine	0,00	0,00	0,00	0,00
U.1.07.04.03.000	Interessi passivi a Enti previdenziali su finanziamenti a breve termine	0,00	0,00	0,00	0,00
U.1.07.04.04.000	Interessi passivi a Imprese su finanziamenti a breve termine	0,00	0,00	0,00	0,00
U.1.07.04.05.000	Interessi passivi su finanziamenti a breve termine ad altri soggetti	0,00	0,00	0,00	0,00
U.1.07.05.00.000	Interessi su Mutui e altri finanziamenti a medio lungo termine	0,00	0,00	0,00	0,00
U.1.07.05.01.000	Interessi passivi ad Amministrazioni Centrali su mutui e altri finanziamenti a medio lungo termine	0,00	0,00	0,00	0,00
U.1.07.05.02.000	Interessi passivi a Amministrazioni Locali su mutui e altri finanziamenti a medio lungo termine	0,00	0,00	0,00	0,00
U.1.07.05.03.000	Interessi passivi a Enti previdenziali su mutui e altri finanziamenti a medio lungo termine	0,00	0,00	0,00	0,00
U.1.07.05.04.000	Interessi passivi su finanziamenti a medio lungo termine a Imprese	0,00	0,00	0,00	0,00
U.1.07.05.05.000	Interessi passivi su mutui e altri finanziamenti a medio lungo termine ad altri soggetti	0,00	0,00	0,00	0,00
U.1.07.05.06.000	Interessi passivi per Attualizzazione Contributi Pluriennali	0,00	0,00	0,00	0,00
U.1.07.06.00.000	Altri interessi passivi	0,00	0,00	0,00	0,00
U.1.07.06.01.000	Interessi su derivati	0,00	0,00	0,00	0,00
U.1.07.06.02.000	Interessi di mora	0,00	0,00	0,00	0,00
U.1.07.06.04.000	Interessi passivi su anticipazioni di tesoreria degli istituti tesorieri cassieri	0,00	0,00	0,00	0,00
U.1.07.06.05.000	Interessi passivi su operazioni di leasing finanziario	0,00	0,00	0,00	0,00
U.1.07.06.06.000	Interessi passivi per operazioni di cartolarizzazione	0,00	0,00	0,00	0,00
U.1.07.06.99.000	Altri interessi passivi diversi	0,00	0,00	0,00	0,00
U.1.08.00.00.000	Altre spese per redditi da capitale	0,00	0,00	0,00	0,00
U.1.08.01.00.000	Utili e avanzi distribuiti in uscita	0,00	0,00	0,00	0,00
U.1.08.01.01.000	Utili e avanzi distribuiti a società controllate	0,00	0,00	0,00	0,00



Elenco delle Previsioni e dei Risultati di Competenza e di Cassa secondo la struttura del piano dei conti

Consiglio Regionale della Campania

Esercizio: 2013

CODIFICA DEL PIANO DEI CONTI	DENOMINAZIONE VOCE del PIANO DEI CONTI	COMPETENZA		CASSA	
		PREVISIONI	RISULTATI	PREVISIONI	RISULTATI
U.1.08.01.02.000	Utili e avanzi distribuiti a società partecipate	0,00	0,00	0,00	0,00
U.1.08.01.99.000	Utili e avanzi distribuiti a altri soggetti	0,00	0,00	0,00	0,00
U.1.08.02.00.000	Dritti reali di godimento e servizi onerose	0,00	0,00	0,00	0,00
U.1.08.02.01.000	Dritti reali di godimento e servizi onerose	0,00	0,00	0,00	0,00
U.1.08.03.00.000	Altre spese per redditi da capitale	0,00	0,00	0,00	0,00
U.1.08.03.99.000	Altre spese per redditi da capitale n.a.c.	0,00	0,00	0,00	0,00
U.1.09.00.00.000	Altre spese correnti	9.035.363,61	6.395.739,38	40.459.170,16	7.881.736,18
U.1.09.01.00.000	Fondi di riserva e altri accantonamenti	0,00	0,00	301.113,00	0,00
U.1.09.01.01.000	Fondo di riserva	0,00	0,00	301.113,00	0,00
U.1.09.01.03.000	Fondo svalutazione crediti	0,00	0,00	0,00	0,00
U.1.09.01.04.000	Fondo rinnovi contrattuali	0,00	0,00	0,00	0,00
U.1.09.01.99.000	Altri fondi e accantonamenti	0,00	0,00	0,00	0,00
U.1.09.02.00.000	Fondo pluriennale vincolato	0,00	0,00	0,00	0,00
U.1.09.02.01.000	Fondo pluriennale vincolato	0,00	0,00	0,00	0,00
U.1.09.03.00.000	Altri oneri sostenuti dalle Amministrazioni pubbliche	0,00	0,00	0,00	0,00
U.1.09.03.99.000	Altri oneri sostenuti dalle Amministrazioni pubbliche n.a.c.	0,00	0,00	0,00	0,00
U.1.09.04.00.000	Versamenti IVA a debito	0,00	0,00	0,00	0,00
U.1.09.04.01.000	Versamenti IVA a debito per le gestioni commerciali	0,00	0,00	0,00	0,00
U.1.09.05.00.000	Premi di assicurazione	247.000,00	223.010,71	486.118,96	210.720,71
U.1.09.05.01.000	Premi di assicurazione contro i danni	247.000,00	223.010,71	486.118,96	210.720,71
U.1.09.05.02.000	Altri premi di assicurazione n.a.c.	0,00	0,00	0,00	0,00
U.1.09.06.00.000	Rimborsi e poste correttive delle entrate	8.059.600,00	5.466.957,75	37.578.719,02	7.385.040,40
U.1.09.06.01.000	Rimborsi per spese di personale (comando, distacco, fuori ruolo, convenzioni, ecc...)	8.059.600,00	5.466.957,75	37.578.719,02	7.385.040,40
U.1.09.06.02.000	Rimborsi di imposte in uscita	0,00	0,00	0,00	0,00
U.1.09.06.03.000	Rimborsi di trasferimenti all'Unione Europea	0,00	0,00	0,00	0,00
U.1.09.06.04.000	Altri rimborsi di somme non dovute o incassate in eccesso	0,00	0,00	0,00	0,00
U.1.09.07.00.000	Spese dovute a sanzioni	10.000,00	1.307,31	10.000,00	907,97
U.1.09.07.01.000	Spese per multe, ammende, sanzioni e oblazioni	10.000,00	1.307,31	10.000,00	907,97



Elenco delle Previsioni e dei Risultati di Competenza e di Cassa secondo la struttura del piano dei conti

Consiglio Regionale della Campania

Esercizio: 2013

CODIFICA DEL PIANO DEI CONTI	DENOMINAZIONE VOCE del PIANO DEI CONTI	COMPETENZA		CASSA	
		PREVISIONI	RISULTATI	PREVISIONI	RISULTATI
U.1.09.07.02.000	Spese per risarcimento danni	0,00	0,00	0,00	0,00
U.1.09.99.00.000	Altre spese correnti n.a.c.	718.763,61	704.463,61	2.083.219,18	285.067,10
U.1.09.99.01.000	Oneri da contenzioso	0,00	0,00	1.690.786,02	72.805,13
U.1.09.99.99.000	Altre spese correnti n.a.c.	718.763,61	704.463,61	392.433,16	212.261,97
U.2.00.00.00.000	Spese in conto capitale	160.000,00	122.839,20	2.217.442,27	182.567,03
U.2.01.00.00.000	Tributi in conto capitale a carico dell'ente	0,00	0,00	0,00	0,00
U.2.01.01.00.000	Tributi su lasciti e donazioni	0,00	0,00	0,00	0,00
U.2.01.01.01.000	Tributi sulle successioni e donazioni	0,00	0,00	0,00	0,00
U.2.01.02.00.000	Tributi sul patrimonio	0,00	0,00	0,00	0,00
U.2.01.02.01.000	Tributi sul patrimonio	0,00	0,00	0,00	0,00
U.2.01.99.00.000	Altri tributi in conto capitale	0,00	0,00	0,00	0,00
U.2.01.99.01.000	Altri tributi in conto capitale n.a.c.	0,00	0,00	0,00	0,00
U.2.02.00.00.000	Investimenti fissi fordi	160.000,00	122.839,20	2.217.442,27	182.567,03
U.2.02.01.00.000	Beni materiali	160.000,00	122.839,20	2.217.442,27	182.567,03
U.2.02.01.01.000	Mezzi di trasporto ad uso civile, di sicurezza e ordine pubblico	0,00	0,00	0,00	0,00
U.2.02.01.03.000	Mobili e arredi	60.000,00	27.148,70	117.442,27	59.249,26
U.2.02.01.04.000	Impianti e macchinari	0,00	0,00	50.000,00	0,00
U.2.02.01.05.000	Attrezzature scientifiche e sanitarie e apparati per le telecomunicazioni	0,00	0,00	0,00	0,00
U.2.02.01.06.000	Macchine per ufficio	0,00	0,00	0,00	0,00
U.2.02.01.07.000	Hardware	0,00	0,00	0,00	0,00
U.2.02.01.08.000	Armi	0,00	0,00	0,00	0,00
U.2.02.01.09.000	Beni immobili	0,00	0,00	0,00	0,00
U.2.02.01.10.000	Beni immobili di valore culturale, storico ed artistico	100.000,00	95.690,50	2.050.000,00	123.317,77
U.2.02.01.11.000	Altri beni materiali	0,00	0,00	0,00	0,00
U.2.02.01.12.000	Oggetti di valore	0,00	0,00	0,00	0,00
U.2.02.02.00.000	Terreni e beni materiali non prodotti	0,00	0,00	0,00	0,00
U.2.02.02.01.000	Terreni	0,00	0,00	0,00	0,00
U.2.02.02.02.000	Patrimonio naturale non prodotto	0,00	0,00	0,00	0,00



Elenco delle Previsioni e dei Risultati di Competenza e di Cassa secondo la struttura del piano dei conti

Consiglio Regionale della Campania

Esercizio: 2013

CODIFICA DEL PIANO DEI CONTI	DENOMINAZIONE VOCE del PIANO DEI CONTI	COMPETENZA		CASSA	
		PREVISIONI	RISULTATI	PREVISIONI	RISULTATI
U.2.02.03.00.000	Beni immateriali	0,00	0,00	0,00	0,00
U.2.02.03.01.000	Avviamento	0,00	0,00	0,00	0,00
U.2.02.03.02.000	Software	0,00	0,00	0,00	0,00
U.2.02.03.03.000	Brevetti	0,00	0,00	0,00	0,00
U.2.02.03.04.000	Opere dell'ingegno e Diritti d'autore	0,00	0,00	0,00	0,00
U.2.02.03.05.000	Incarichi professionali per la realizzazione di investimenti	0,00	0,00	0,00	0,00
U.2.02.03.99.000	Spese di investimento per beni immateriali n.a.c.	0,00	0,00	0,00	0,00
U.2.02.04.00.000	Beni materiali acquisiti mediante operazioni di leasing finanziario	0,00	0,00	0,00	0,00
U.2.02.04.01.000	Mezzi di trasporto ad uso civile, di sicurezza e ordine pubblico acquisiti mediante operazioni di leasing	0,00	0,00	0,00	0,00
U.2.02.04.03.000	Mobili e arredi acquisiti mediante operazioni di leasing finanziario	0,00	0,00	0,00	0,00
U.2.02.04.04.000	Impianti e macchinari acquisiti mediante operazioni di leasing finanziario	0,00	0,00	0,00	0,00
U.2.02.04.05.000	Attrezzature scientifiche e sanitarie e apparati per le telecomunicazioni acquisiti mediante operazioni di leasing	0,00	0,00	0,00	0,00
U.2.02.04.06.000	Macchine per ufficio acquistate mediante operazioni di leasing finanziario	0,00	0,00	0,00	0,00
U.2.02.04.07.000	Armi acquistate mediante operazioni di leasing finanziario	0,00	0,00	0,00	0,00
U.2.02.04.08.000	Beni immobili acquisiti mediante operazioni di leasing finanziario	0,00	0,00	0,00	0,00
U.2.02.04.99.000	Altri beni materiali acquisiti mediante operazioni di leasing finanziario	0,00	0,00	0,00	0,00
U.2.02.05.00.000	Terreni e beni materiali non prodotti acquisiti mediante operazioni di leasing finanziario	0,00	0,00	0,00	0,00
U.2.02.05.01.000	Terreni acquistati mediante operazioni di leasing finanziario	0,00	0,00	0,00	0,00
U.2.03.00.00.000	Contributi agli investimenti	0,00	0,00	0,00	0,00
U.2.03.01.00.000	Contributi agli investimenti a Amministrazioni pubbliche	0,00	0,00	0,00	0,00
U.2.03.01.01.000	Contributi agli investimenti a Amministrazioni Centrali	0,00	0,00	0,00	0,00
U.2.03.01.02.000	Contributi agli investimenti a Amministrazioni Locali	0,00	0,00	0,00	0,00
U.2.03.01.03.000	Contributi agli investimenti a Enti di Previdenza	0,00	0,00	0,00	0,00
U.2.03.01.04.000	Contributi agli investimenti interni a organismi interni e/o unità locali della amministrazione	0,00	0,00	0,00	0,00
U.2.03.02.00.000	Contributi agli investimenti a Famiglie	0,00	0,00	0,00	0,00
U.2.03.02.01.000	Contributi agli investimenti a Famiglie	0,00	0,00	0,00	0,00
U.2.03.03.00.000	Contributi agli investimenti a imprese	0,00	0,00	0,00	0,00
U.2.03.03.01.000	Contributi agli investimenti a Società controllate	0,00	0,00	0,00	0,00



Elenco delle Previsioni e dei Risultati di Competenza e di Cassa secondo la struttura del piano dei conti

Consiglio Regionale della Campania

Esercizio: 2013

CODIFICA DEL PIANO DEI CONTI	DENOMINAZIONE VOCE del PIANO DEI CONTI	COMPETENZA		CASSA	
		PREVISIONI	RISULTATI	PREVISIONI	RISULTATI
U.2.03.03.02.000	Contributi agli investimenti a Società partecipate	0,00	0,00	0,00	0,00
U.2.03.03.03.000	Contributi agli investimenti a altre Imprese	0,00	0,00	0,00	0,00
U.2.03.04.00.000	Contributi agli investimenti a Istituzioni Sociali Private	0,00	0,00	0,00	0,00
U.2.03.04.01.000	Contributi agli investimenti a Istituzioni Sociali Private	0,00	0,00	0,00	0,00
U.2.03.05.00.000	Contributi agli investimenti all'Unione Europea e al Resto del Mondo	0,00	0,00	0,00	0,00
U.2.03.05.01.000	Contributi agli investimenti all'Unione Europea	0,00	0,00	0,00	0,00
U.2.03.05.02.000	Contributi agli investimenti al Resto del Mondo	0,00	0,00	0,00	0,00
U.2.04.00.00.000	Trasferimenti in conto capitale	0,00	0,00	0,00	0,00
U.2.04.01.00.000	Trasferimenti in conto capitale per assunzione di debiti di amministrazioni pubbliche	0,00	0,00	0,00	0,00
U.2.04.01.01.000	Trasferimenti in conto capitale per assunzione di debiti di Amministrazioni Centrali	0,00	0,00	0,00	0,00
U.2.04.01.02.000	Trasferimenti in conto capitale per assunzione di debiti di Amministrazioni Locali	0,00	0,00	0,00	0,00
U.2.04.01.03.000	Trasferimenti in conto capitale per assunzione di debiti di Enti di Previdenza	0,00	0,00	0,00	0,00
U.2.04.01.04.000	Trasferimenti in conto capitale per assunzione di debiti di organismi interni e/o unità locali della amministrazione	0,00	0,00	0,00	0,00
U.2.04.02.00.000	Trasferimenti in conto capitale per assunzione di debiti di Famiglie	0,00	0,00	0,00	0,00
U.2.04.02.01.000	Trasferimenti in conto capitale per assunzione di debiti di Famiglie	0,00	0,00	0,00	0,00
U.2.04.03.00.000	Trasferimenti in conto capitale per assunzione di debiti di Imprese	0,00	0,00	0,00	0,00
U.2.04.03.01.000	Trasferimenti in conto capitale per assunzione di debiti di Società controllate	0,00	0,00	0,00	0,00
U.2.04.03.02.000	Trasferimenti in conto capitale per assunzione di debiti di Società partecipate	0,00	0,00	0,00	0,00
U.2.04.03.03.000	Trasferimenti in conto capitale per assunzione di debiti di altre Imprese	0,00	0,00	0,00	0,00
U.2.04.04.00.000	Trasferimenti in conto capitale per assunzione di debiti di Istituzioni Sociali Private	0,00	0,00	0,00	0,00
U.2.04.04.01.000	Trasferimenti in conto capitale per assunzione di debiti di Istituzioni Sociali Private	0,00	0,00	0,00	0,00
U.2.04.05.00.000	Trasferimenti in conto capitale per assunzione di debiti dell'Unione Europea e del Resto del Mondo	0,00	0,00	0,00	0,00
U.2.04.05.01.000	Trasferimenti in conto capitale per assunzione di debiti dell'Unione Europea	0,00	0,00	0,00	0,00
U.2.04.05.02.000	Trasferimenti in conto capitale per assunzione di debiti del Resto del Mondo	0,00	0,00	0,00	0,00
U.2.04.06.00.000	Trasferimenti in conto capitale per cancellazione di crediti verso amministrazioni pubbliche	0,00	0,00	0,00	0,00
U.2.04.06.01.000	Trasferimenti in conto capitale per cancellazione di crediti verso Amministrazioni Centrali	0,00	0,00	0,00	0,00
U.2.04.06.02.000	Trasferimenti in conto capitale per cancellazione di crediti verso Amministrazioni Locali	0,00	0,00	0,00	0,00
U.2.04.06.03.000	Trasferimenti in conto capitale per cancellazione di crediti verso Enti di Previdenza	0,00	0,00	0,00	0,00



Elenco delle Previsioni e dei Risultati di Competenza e di Cassa secondo la struttura del piano dei conti

Consiglio Regionale della Campania

Esercizio: 2013

CODIFICA DEL PIANO DEI CONTI	DENOMINAZIONE VOCE del PIANO DEI CONTI	COMPETENZA		CASSA	
		PREVISIONI	RISULTATI	PREVISIONI	RISULTATI
U.2.04.06.04.000	Trasferimenti in conto capitale per cancellazione di crediti verso organismi interni e/o unità locali della	0,00	0,00	0,00	0,00
U.2.04.07.00.000	Trasferimenti in conto capitale per cancellazione di crediti verso Famiglie	0,00	0,00	0,00	0,00
U.2.04.07.01.000	Trasferimenti in conto capitale per cancellazione di crediti verso Famiglie	0,00	0,00	0,00	0,00
U.2.04.08.00.000	Trasferimenti in conto capitale per cancellazione di crediti verso Imprese	0,00	0,00	0,00	0,00
U.2.04.08.01.000	Trasferimenti in conto capitale per cancellazione di crediti verso Società controllate	0,00	0,00	0,00	0,00
U.2.04.08.02.000	Trasferimenti in conto capitale per cancellazione di crediti verso Società partecipate	0,00	0,00	0,00	0,00
U.2.04.08.03.000	Trasferimenti in conto capitale per cancellazione di crediti verso altre imprese	0,00	0,00	0,00	0,00
U.2.04.09.00.000	Trasferimenti in conto capitale per cancellazione di crediti verso Istituzioni Sociali Private	0,00	0,00	0,00	0,00
U.2.04.09.01.000	Trasferimenti in conto capitale per cancellazione di crediti verso Istituzioni Sociali Private	0,00	0,00	0,00	0,00
U.2.04.10.00.000	Trasferimenti in conto capitale per cancellazione di crediti verso Unione Europea e Resto del Mondo	0,00	0,00	0,00	0,00
U.2.04.10.01.000	Trasferimenti in conto capitale per cancellazione di crediti verso Unione Europea	0,00	0,00	0,00	0,00
U.2.04.10.02.000	Trasferimenti in conto capitale per cancellazione di crediti verso Resto del Mondo	0,00	0,00	0,00	0,00
U.2.04.16.00.000	Altri trasferimenti in conto capitale a amministrazioni pubbliche	0,00	0,00	0,00	0,00
U.2.04.16.01.000	Altri trasferimenti in conto capitale a Amministrazioni Centrali	0,00	0,00	0,00	0,00
U.2.04.16.02.000	Altri trasferimenti in conto capitale a Amministrazioni Locali	0,00	0,00	0,00	0,00
U.2.04.16.03.000	Altri trasferimenti in conto capitale a Enti di Previdenza	0,00	0,00	0,00	0,00
U.2.04.16.99.000	Altri trasferimenti in conto capitale a organismi interni e/o unità locali della amministrazione	0,00	0,00	0,00	0,00
U.2.04.17.00.000	Altri trasferimenti in conto capitale a Famiglie	0,00	0,00	0,00	0,00
U.2.04.17.01.000	Altri trasferimenti in conto capitale a Famiglie	0,00	0,00	0,00	0,00
U.2.04.18.00.000	Altri trasferimenti in conto capitale a Imprese	0,00	0,00	0,00	0,00
U.2.04.18.01.000	Altri trasferimenti in conto capitale a Società controllate	0,00	0,00	0,00	0,00
U.2.04.18.02.000	Altri trasferimenti in conto capitale a Società partecipate	0,00	0,00	0,00	0,00
U.2.04.18.03.000	Altri trasferimenti in conto capitale a altre Imprese	0,00	0,00	0,00	0,00
U.2.04.19.00.000	Altri trasferimenti in conto capitale a Istituzioni Sociali Private	0,00	0,00	0,00	0,00
U.2.04.19.01.000	Altri trasferimenti in conto capitale a Istituzioni Sociali Private	0,00	0,00	0,00	0,00
U.2.04.20.00.000	Altri trasferimenti in conto capitale all'Unione Europea e al Resto del Mondo	0,00	0,00	0,00	0,00
U.2.04.20.01.000	Altri trasferimenti in conto capitale all'Unione Europea	0,00	0,00	0,00	0,00
U.2.04.20.02.000	Altri trasferimenti in conto capitale al Resto del Mondo	0,00	0,00	0,00	0,00



Elenco delle Previsioni e dei Risultati di Competenza e di Cassa secondo la struttura del piano dei conti

Consiglio Regionale della Campania

Esercizio: 2013

CODIFICA DEL PIANO DEI CONTI	DENOMINAZIONE VOCE del PIANO DEI CONTI	COMPETENZA		CASSA	
		PREVISIONI	RISULTATI	PREVISIONI	RISULTATI
U.2.05.00.00.000	Altre spese in conto capitale	0,00	0,00	0,00	0,00
U.2.05.01.00.000	Fondi di riserva e altri accantonamenti in c/capitale	0,00	0,00	0,00	0,00
U.2.05.01.99.000	Altri accantonamenti in c/capitale	0,00	0,00	0,00	0,00
U.2.05.02.00.000	Fondi pluriennali vincolati c/capitale	0,00	0,00	0,00	0,00
U.2.05.02.01.000	Fondi pluriennali vincolati c/capitale	0,00	0,00	0,00	0,00
U.2.05.99.00.000	Altre spese in conto capitale n.a.c.	0,00	0,00	0,00	0,00
U.2.05.99.99.000	Altre spese in conto capitale n.a.c.	0,00	0,00	0,00	0,00
U.3.00.00.00.000	Spese per incremento attività finanziarie	0,00	0,00	0,00	0,00
U.3.01.00.00.000	Acquisizioni di attività finanziarie	0,00	0,00	0,00	0,00
U.3.01.01.00.000	Acquisizioni di partecipazioni, azioni e conferimenti di capitale	0,00	0,00	0,00	0,00
U.3.01.01.01.000	Acquisizioni di partecipazioni, azioni e conferimenti di capitale in imprese incluse nelle Amministrazioni Centrali	0,00	0,00	0,00	0,00
U.3.01.01.02.000	Acquisizioni di partecipazioni, azioni e conferimenti di capitale in imprese incluse nelle Amministrazioni Locali	0,00	0,00	0,00	0,00
U.3.01.01.03.000	Acquisizioni di partecipazioni, azioni e conferimenti di capitale in altre imprese	0,00	0,00	0,00	0,00
U.3.01.01.04.000	Acquisizioni di partecipazioni e conferimenti di capitale in Istituzioni sociali private - ISP	0,00	0,00	0,00	0,00
U.3.01.02.00.000	Acquisizioni di quote di fondi comuni di investimento	0,00	0,00	0,00	0,00
U.3.01.02.01.000	Acquisizioni di quote di fondi immobiliari	0,00	0,00	0,00	0,00
U.3.01.02.02.000	Acquisizioni di quote di altri fondi comuni di investimento	0,00	0,00	0,00	0,00
U.3.01.03.00.000	Acquisizione di titoli obbligazionari a breve termine	0,00	0,00	0,00	0,00
U.3.01.03.01.000	Acquisizione di titoli obbligazionari a breve termine emessi da Amministrazioni Centrali	0,00	0,00	0,00	0,00
U.3.01.03.02.000	Acquisizione di titoli obbligazionari a breve termine emessi da Amministrazioni Locali	0,00	0,00	0,00	0,00
U.3.01.03.03.000	Acquisizione di titoli obbligazionari a breve termine emessi da imprese residenti	0,00	0,00	0,00	0,00
U.3.01.03.04.000	Acquisizione di titoli obbligazionari a breve termine emessi da soggetti non residenti	0,00	0,00	0,00	0,00
U.3.01.04.00.000	Acquisizione di titoli obbligazionari a medio-lungo termine	0,00	0,00	0,00	0,00
U.3.01.04.01.000	Acquisizione di titoli obbligazionari a medio-lungo termine emessi da Amministrazioni Centrali	0,00	0,00	0,00	0,00
U.3.01.04.02.000	Acquisizione di titoli obbligazionari a medio-lungo termine emessi da Amministrazioni Locali	0,00	0,00	0,00	0,00
U.3.01.04.03.000	Acquisizione di titoli obbligazionari a medio-lungo termine emessi da imprese residenti	0,00	0,00	0,00	0,00
U.3.01.04.04.000	Acquisizione di titoli obbligazionari a medio-lungo termine emessi da soggetti non residenti	0,00	0,00	0,00	0,00
U.3.02.00.00.000	Concessione crediti	0,00	0,00	0,00	0,00



Elenco delle Previsioni e dei Risultati di Competenza e di Cassa secondo la struttura del piano dei conti

Consiglio Regionale della Campania

Esercizio: 2013

CODIFICA DEL PIANO DEI CONTI	DENOMINAZIONE VOCE del PIANO DEI CONTI	COMPETENZA		CASSA	
		PREVISIONI	RISULTATI	PREVISIONI	RISULTATI
U.3.02.01.00.000	Concessione crediti a TASSO AGEVOLATO a Amministrazione Pubbliche	0,00	0,00	0,00	0,00
U.3.02.01.01.000	Concessione crediti a tasso agevolato a Amministrazioni Centrali	0,00	0,00	0,00	0,00
U.3.02.01.02.000	Concessione crediti a tasso agevolato a Amministrazioni Locali	0,00	0,00	0,00	0,00
U.3.02.01.03.000	Concessione crediti a tasso agevolato a Enti di Previdenza	0,00	0,00	0,00	0,00
U.3.02.01.04.000	Concessione crediti a tasso agevolato a organismi interni e/o unità locali dell'amministrazione	0,00	0,00	0,00	0,00
U.3.02.02.00.000	Concessione crediti a tasso agevolato a Famiglie	0,00	0,00	0,00	0,00
U.3.02.02.01.000	Concessione crediti a tasso agevolato a Famiglie	0,00	0,00	0,00	0,00
U.3.02.03.00.000	Concessione crediti a tasso agevolato a Imprese	0,00	0,00	0,00	0,00
U.3.02.03.01.000	Concessione crediti a tasso agevolato a Società controllate	0,00	0,00	0,00	0,00
U.3.02.03.02.000	Concessione crediti a tasso agevolato a Società partecipate	0,00	0,00	0,00	0,00
U.3.02.03.03.000	Concessione crediti a tasso agevolato alla Cassa Depositi e Prestiti - SPA	0,00	0,00	0,00	0,00
U.3.02.03.04.000	Concessione crediti a tasso agevolato a altre Imprese	0,00	0,00	0,00	0,00
U.3.02.04.00.000	Concessione crediti a tasso agevolato a Istituzioni Sociali Private	0,00	0,00	0,00	0,00
U.3.02.04.01.000	Concessione crediti a tasso agevolato a Istituzioni Sociali Private	0,00	0,00	0,00	0,00
U.3.02.05.00.000	Concessione crediti a tasso agevolato all'Unione Europea e al Resto del Mondo	0,00	0,00	0,00	0,00
U.3.02.05.01.000	Concessione crediti a tasso agevolato all'Unione Europea	0,00	0,00	0,00	0,00
U.3.02.05.02.000	Concessione crediti a tasso agevolato al Resto del Mondo	0,00	0,00	0,00	0,00
U.3.02.06.00.000	Concessione crediti a tasso non agevolato a Amministrazione Pubbliche	0,00	0,00	0,00	0,00
U.3.02.06.01.000	Concessione crediti a tasso non agevolato a Amministrazioni Centrali	0,00	0,00	0,00	0,00
U.3.02.06.02.000	Concessione crediti a tasso non agevolato a Amministrazioni Locali	0,00	0,00	0,00	0,00
U.3.02.06.03.000	Concessione crediti a tasso non agevolato a Enti di Previdenza	0,00	0,00	0,00	0,00
U.3.02.06.04.000	Concessione crediti a tasso non agevolato a organismi interni e/o unità locali dell'amministrazione	0,00	0,00	0,00	0,00
U.3.02.07.00.000	Concessione crediti a tasso non agevolato a Famiglie	0,00	0,00	0,00	0,00
U.3.02.07.01.000	Concessione crediti a tasso non agevolato a Famiglie	0,00	0,00	0,00	0,00
U.3.02.08.00.000	Concessione crediti a tasso non agevolato a Imprese	0,00	0,00	0,00	0,00
U.3.02.08.01.000	Concessione crediti a tasso non agevolato a Società controllate	0,00	0,00	0,00	0,00
U.3.02.08.02.000	Concessione crediti a tasso non agevolato a Società partecipate	0,00	0,00	0,00	0,00
U.3.02.08.03.000	Concessione crediti a tasso non agevolato alla Cassa Depositi e Prestiti - SPA	0,00	0,00	0,00	0,00



Elenco delle Previsioni e dei Risultati di Competenza e di Cassa secondo la struttura del piano dei conti

Consiglio Regionale della Campania

Esercizio: 2013

CODIFICA DEL PIANO DEI CONTI	DENOMINAZIONE VOCE del PIANO DEI CONTI	COMPETENZA		CASSA	
		PREVISIONI	RISULTATI	PREVISIONI	RISULTATI
U.3.02.08.04.000	Concessione crediti a tasso non agevolato a altre Imprese	0,00	0,00	0,00	0,00
U.3.02.09.00.000	Concessione crediti a tasso non agevolato a Istituzioni Sociali Private	0,00	0,00	0,00	0,00
U.3.02.09.01.000	Concessione crediti a tasso non agevolato a Istituzioni Sociali Private	0,00	0,00	0,00	0,00
U.3.02.10.00.000	Concessione crediti a tasso non agevolato all'Unione Europea e al Resto del Mondo	0,00	0,00	0,00	0,00
U.3.02.10.01.000	Concessione crediti a tasso non agevolato all'Unione Europea	0,00	0,00	0,00	0,00
U.3.02.10.02.000	Concessione crediti a tasso non agevolato al Resto del Mondo	0,00	0,00	0,00	0,00
U.3.02.11.00.000	Concessione crediti a seguito di escussione di garanzie in favore di Amministrazione Pubbliche	0,00	0,00	0,00	0,00
U.3.02.11.01.000	Concessione crediti a seguito di escussione di garanzie in favore di Amministrazioni Centrali	0,00	0,00	0,00	0,00
U.3.02.11.02.000	Concessione crediti a seguito di escussione di garanzie in favore di Amministrazioni Locali	0,00	0,00	0,00	0,00
U.3.02.11.03.000	Concessione crediti a seguito di escussione di garanzie in favore di Enti di Previdenza	0,00	0,00	0,00	0,00
U.3.02.12.00.000	Concessione crediti a seguito di escussione di garanzie in favore di Famiglie	0,00	0,00	0,00	0,00
U.3.02.12.01.000	Concessione crediti a seguito di escussione di garanzie in favore di Famiglie	0,00	0,00	0,00	0,00
U.3.02.13.00.000	Concessione crediti a seguito di escussione di garanzie in favore di imprese	0,00	0,00	0,00	0,00
U.3.02.13.01.000	Concessione crediti a seguito di escussione di garanzie in favore di Società controllate	0,00	0,00	0,00	0,00
U.3.02.13.02.000	Concessione crediti a seguito di escussione di garanzie in favore di Società partecipate	0,00	0,00	0,00	0,00
U.3.02.13.03.000	Concessione crediti a seguito di escussione di garanzie in favore della Cassa Depositi e Prestiti - SPA	0,00	0,00	0,00	0,00
U.3.02.13.04.000	Concessione crediti a seguito di escussione di garanzie in favore di altre Imprese	0,00	0,00	0,00	0,00
U.3.02.14.00.000	Concessione crediti a seguito di escussione di garanzie in favore di Istituzioni Sociali Private	0,00	0,00	0,00	0,00
U.3.02.14.01.000	Concessione crediti a seguito di escussione di garanzie in favore di Istituzioni Sociali Private	0,00	0,00	0,00	0,00
U.3.02.15.00.000	Concessione crediti a seguito di escussione di garanzie in favore dell'Unione Europea e del Resto del Mondo	0,00	0,00	0,00	0,00
U.3.02.15.01.000	Concessione crediti a seguito di escussione di garanzie in favore dell'Unione Europea	0,00	0,00	0,00	0,00
U.3.02.15.02.000	Concessione crediti a seguito di escussione di garanzie in favore del Resto del Mondo	0,00	0,00	0,00	0,00
U.3.03.00.00.000	Altre spese per incremento di attività finanziarie	0,00	0,00	0,00	0,00
U.3.03.01.00.000	Incremento di altre attività finanziarie verso Amministrazione Pubbliche	0,00	0,00	0,00	0,00
U.3.03.01.01.000	Incremento di altre attività finanziarie verso Amministrazioni Centrali	0,00	0,00	0,00	0,00
U.3.03.01.02.000	Incremento di altre attività finanziarie verso Amministrazioni Locali	0,00	0,00	0,00	0,00
U.3.03.01.03.000	Incremento di altre attività finanziarie verso Enti di Previdenza	0,00	0,00	0,00	0,00
U.3.03.02.00.000	Incremento di altre attività finanziarie verso Famiglie	0,00	0,00	0,00	0,00



Elenco delle Previsioni e dei Risultati di Competenza e di Cassa secondo la struttura del piano dei conti

Consiglio Regionale della Campania

Esercizio: 2013

CODIFICA DEL PIANO DEI CONTI	DENOMINAZIONE VOCE del PIANO DEI CONTI	COMPETENZA		CASSA	
		PREVISIONI	RISULTATI	PREVISIONI	RISULTATI
U.3.03.02.01.000	Incremento di altre attività finanziarie verso Famiglie	0,00	0,00	0,00	0,00
U.3.03.03.00.000	Incremento di altre attività finanziarie verso Imprese	0,00	0,00	0,00	0,00
U.3.03.03.01.000	Incremento di altre attività finanziarie verso Società partecipate	0,00	0,00	0,00	0,00
U.3.03.03.02.000	Incremento di altre attività finanziarie verso Società controllate	0,00	0,00	0,00	0,00
U.3.03.03.03.000	Incremento di altre attività finanziarie versolla Cassa Depositi e Prestiti - SPA	0,00	0,00	0,00	0,00
U.3.03.03.04.000	Incremento di altre attività finanziarie verso altre Imprese	0,00	0,00	0,00	0,00
U.3.03.04.00.000	Incremento di altre attività finanziarie verso Istituzioni Sociali Private	0,00	0,00	0,00	0,00
U.3.03.04.01.000	Incremento di altre attività finanziarie verso Istituzioni Sociali Private	0,00	0,00	0,00	0,00
U.3.03.05.00.000	Incremento di altre attività finanziarie vers UE e Resto del Mondo	0,00	0,00	0,00	0,00
U.3.03.05.01.000	Incremento di altre attività finanziarie verso la UE	0,00	0,00	0,00	0,00
U.3.03.05.02.000	Incremento di altre attività finanziarie verso il Resto del Mondo	0,00	0,00	0,00	0,00
U.3.03.06.00.000	Versamenti ai conti di tesoreria statale (diversi dalla Tesoreria Unica)	0,00	0,00	0,00	0,00
U.3.03.06.01.000	Versamenti ai conti di tesoreria statale (diversi dalla Tesoreria Unica)	0,00	0,00	0,00	0,00
U.3.03.07.00.000	Versamenti a depositi bancari	0,00	0,00	0,00	0,00
U.3.03.07.01.000	Versamenti a depositi bancari	0,00	0,00	0,00	0,00
U.4.00.00.00.000	Rimborso Prestiti	0,00	0,00	0,00	0,00
U.4.01.00.00.000	Rimborso di titoli obbligazionari	0,00	0,00	0,00	0,00
U.4.01.02.00.000	Rimborso di titoli obbligazionari a medio-lungo termine	0,00	0,00	0,00	0,00
U.4.01.02.01.000	Rimborso di titoli obbligazionari a medio-lungo termine in valuta domestica	0,00	0,00	0,00	0,00
U.4.01.02.02.000	Rimborso di titoli obbligazionari a medio-lungo termine in valuta estera	0,00	0,00	0,00	0,00
U.4.02.00.00.000	Rimborso prestiti a breve termine	0,00	0,00	0,00	0,00
U.4.02.01.00.000	Rimborso Finanziamenti a breve termine	0,00	0,00	0,00	0,00
U.4.02.01.01.000	Rimborso finanziamenti a breve termine a Amministrazioni Centrali	0,00	0,00	0,00	0,00
U.4.02.01.02.000	Rimborso finanziamenti a breve termine a Amministrazioni Locali	0,00	0,00	0,00	0,00
U.4.02.01.03.000	Rimborso finanziamenti a breve termine a Enti previdenziali	0,00	0,00	0,00	0,00
U.4.02.01.04.000	Rimborso finanziamenti a breve termine a Imprese	0,00	0,00	0,00	0,00
U.4.02.01.05.000	Rimborso finanziamenti a breve termine a altri soggetti	0,00	0,00	0,00	0,00
U.4.02.02.00.000	Chiusura Anticipazioni	0,00	0,00	0,00	0,00



Elenco delle Previsioni e dei Risultati di Competenza e di Cassa secondo la struttura del piano dei conti

Consiglio Regionale della Campania

Esercizio: 2013

CODIFICA DEL PIANO DEI CONTI	DENOMINAZIONE VOCE del PIANO DEI CONTI	COMPETENZA		CASSA	
		PREVISIONI	RISULTATI	PREVISIONI	RISULTATI
U.4.02.02.01.000	Chiusura Anticipazioni a titolo oneroso	0,00	0,00	0,00	0,00
U.4.02.02.02.000	Chiusura Anticipazioni a titolo non oneroso	0,00	0,00	0,00	0,00
U.4.03.00.00.000	Rimborso mutui e altri finanziamenti a medio lungo termine	0,00	0,00	0,00	0,00
U.4.03.01.00.000	Rimborso Mutui e altri finanziamenti a medio lungo termine	0,00	0,00	0,00	0,00
U.4.03.01.01.000	Rimborso Mutui e altri finanziamenti a medio lungo termine ad Amministrazioni Centrali	0,00	0,00	0,00	0,00
U.4.03.01.02.000	Rimborso Mutui e altri finanziamenti a medio lungo termine a Amministrazioni Locali	0,00	0,00	0,00	0,00
U.4.03.01.03.000	Rimborso Mutui e altri finanziamenti a medio lungo termine a Enti previdenziali	0,00	0,00	0,00	0,00
U.4.03.01.04.000	Rimborso Mutui e altri finanziamenti a medio lungo termine a imprese	0,00	0,00	0,00	0,00
U.4.03.01.05.000	Rimborso Mutui e altri finanziamenti a medio lungo termine ad altri soggetti con controparte residente	0,00	0,00	0,00	0,00
U.4.03.01.06.000	Rimborso Mutui e altri finanziamenti a medio lungo termine ad altri soggetti con controparte non residente	0,00	0,00	0,00	0,00
U.4.03.02.00.000	Rimborso prestiti da attualizzazione Contributi Pluriennali	0,00	0,00	0,00	0,00
U.4.03.02.01.000	Rimborso prestiti da attualizzazione Contributi Pluriennali	0,00	0,00	0,00	0,00
U.4.03.03.00.000	Rimborso prestiti sorti a seguito di escussione di garanzie in favore dell'amministrazione	0,00	0,00	0,00	0,00
U.4.03.03.01.000	Rimborso prestiti sorti a seguito di escussione di garanzie in favore dell'amministrazione da parte di	0,00	0,00	0,00	0,00
U.4.03.03.02.000	Rimborso prestiti sorti a seguito di escussione di garanzie in favore dell'amministrazione da parte di	0,00	0,00	0,00	0,00
U.4.03.03.03.000	Rimborso prestiti sorti a seguito di escussione di garanzie in favore dell'amministrazione da parte di Enti	0,00	0,00	0,00	0,00
U.4.03.03.04.000	Rimborso prestiti sorti a seguito di escussione di garanzie in favore dell'amministrazione da parte di imprese	0,00	0,00	0,00	0,00
U.4.03.03.05.000	Rimborso prestiti sorti a seguito di escussione di garanzie in favore dell'amministrazione da parte di altri	0,00	0,00	0,00	0,00
U.4.04.00.00.000	Rimborso di altre forme di indebitamento	0,00	0,00	0,00	0,00
U.4.04.02.00.000	Rimborso Prestiti - Leasing finanziario	0,00	0,00	0,00	0,00
U.4.04.02.01.000	Rimborso Prestiti - Leasing finanziario	0,00	0,00	0,00	0,00
U.4.04.03.00.000	Rimborso Prestiti - Operazioni di cartolarizzazione	0,00	0,00	0,00	0,00
U.4.04.03.01.000	Rimborso Prestiti - Operazioni di cartolarizzazione	0,00	0,00	0,00	0,00
U.4.04.04.00.000	Rimborso prestiti - Derivati	0,00	0,00	0,00	0,00
U.4.04.04.01.000	Rimborso prestiti - Derivati	0,00	0,00	0,00	0,00
U.5.00.00.00.000	Chiusura Anticipazioni ricevute da istituto tesoriere/cassiere	0,00	0,00	0,00	0,00
U.7.00.00.00.000	Uscite per conto terzi e partite di giro	24.000.000,00	15.545.861,81	20.155.745,80	15.614.385,25
U.7.01.00.00.000	Uscite per partite di giro	24.000.000,00	15.545.861,81	20.155.745,80	15.614.385,25



Elenco delle Previsioni e dei Risultati di Competenza e di Cassa secondo la struttura del piano dei conti

Consiglio Regionale della Campania

Esercizio: 2013

CODIFICA DEL PIANO DEI CONTI	DENOMINAZIONE VOCE del PIANO DEI CONTI	COMPETENZA		CASSA	
		PREVISIONI	RISULTATI	PREVISIONI	RISULTATI
U.7.01.01.00.000	Versamenti di altre ritenute	0,00	0,00	0,00	0,00
U.7.01.01.01.000	Versamento della ritenuta del 4% sui contributi pubblici	0,00	0,00	0,00	0,00
U.7.01.01.99.000	Versamento di altre ritenute n.a.c.	0,00	0,00	0,00	0,00
U.7.01.02.00.000	Versamenti di ritenute su Redditi da lavoro dipendente	17.000.000,00	10.417.840,45	17.000.000,00	10.417.840,45
U.7.01.02.01.000	Versamenti di ritenute erariali su Redditi da lavoro dipendente riscosse per conto terzi	13.000.000,00	7.598.371,88	13.000.000,00	7.598.371,88
U.7.01.02.02.000	Versamenti di ritenute previdenziali e assistenziali su Redditi da lavoro dipendente riscosse per conto terzi	4.000.000,00	2.819.468,57	4.000.000,00	2.819.468,57
U.7.01.02.03.000	Altri versamenti di ritenute al personale dipendente per conto di terzi	0,00	0,00	0,00	0,00
U.7.01.03.00.000	Versamenti di ritenute su Redditi da lavoro autonomo	0,00	0,00	0,00	0,00
U.7.01.03.01.000	Versamenti di ritenute erariali su Redditi da lavoro autonomo per conto terzi	0,00	0,00	0,00	0,00
U.7.01.03.02.000	Versamenti di ritenute previdenziali e assistenziali su Redditi da lavoro autonomo per conto terzi	0,00	0,00	0,00	0,00
U.7.01.03.03.000	Altri versamenti ritenute al personale con contratto di lavoro autonomo per conto di terzi	0,00	0,00	0,00	0,00
U.7.01.99.00.000	Altre uscite per partite di giro	7.000.000,00	5.128.021,36	3.155.745,80	5.196.544,80
U.7.01.99.01.000	Spese non andate a buon fine	0,00	0,00	0,00	0,00
U.7.01.99.03.000	Costituzione fondi economici e carte aziendali	100.000,00	100.000,00	100.000,00	100.000,00
U.7.01.99.99.000	Altre uscite per partite di giro n.a.c.	6.900.000,00	5.028.021,36	3.055.745,80	5.096.544,80
U.7.02.00.00.000	Uscite per conto terzi	0,00	0,00	0,00	0,00
U.7.02.01.00.000	Acquisto di beni e servizi per conto terzi	0,00	0,00	0,00	0,00
U.7.02.01.01.000	Acquisto di beni per conto di terzi	0,00	0,00	0,00	0,00
U.7.02.01.02.000	Acquisto di servizi per conto di terzi	0,00	0,00	0,00	0,00
U.7.02.02.00.000	Trasferimenti per conto terzi a Amministrazioni pubbliche	0,00	0,00	0,00	0,00
U.7.02.02.01.000	Trasferimenti per conto terzi a Amministrazioni Centrali	0,00	0,00	0,00	0,00
U.7.02.02.02.000	Trasferimenti per conto terzi a Amministrazioni Locali	0,00	0,00	0,00	0,00
U.7.02.02.03.000	Trasferimenti per conto terzi a Enti di Previdenza	0,00	0,00	0,00	0,00
U.7.02.03.00.000	Trasferimenti per conto terzi a Altri settori	0,00	0,00	0,00	0,00
U.7.02.03.01.000	Trasferimenti per conto terzi a Famiglie	0,00	0,00	0,00	0,00
U.7.02.03.02.000	Trasferimenti per conto terzi a imprese	0,00	0,00	0,00	0,00
U.7.02.03.03.000	Trasferimenti per conto terzi a Istituzioni Sociali Private	0,00	0,00	0,00	0,00
U.7.02.03.04.000	Trasferimenti per conto terzi all'Unione Europea e al Resto del Mondo	0,00	0,00	0,00	0,00



Elenco delle Previsioni e dei Risultati di Competenza e di Cassa secondo la struttura del piano dei conti

Consiglio Regionale della Campania

Esercizio: 2013

CODIFICA DEL PIANO DEI CONTI	DENOMINAZIONE VOCE del PIANO DEI CONTI	COMPETENZA		CASSA	
		PREVISIONI	RISULTATI	PREVISIONI	RISULTATI
U.7.02.04.00.000	Depositi di/prezzo terzi	0,00	0,00	0,00	0,00
U.7.02.04.01.000	Restituzione di depositi cauzionali o contrattuali di terzi	0,00	0,00	0,00	0,00
U.7.02.04.02.000	Costituzione di depositi cauzionali o contrattuali presso terzi	0,00	0,00	0,00	0,00
U.7.02.05.00.000	Versamenti di imposte e tributi riscosse per conto terzi	0,00	0,00	0,00	0,00
U.7.02.05.01.000	Versamenti di imposte dirette riscosse per conto di terzi	0,00	0,00	0,00	0,00
U.7.02.05.02.000	Versamenti di imposte indirette riscosse per conto di terzi	0,00	0,00	0,00	0,00
U.7.02.05.03.000	Versamenti di imposte in conto capitale riscosse per conto di terzi	0,00	0,00	0,00	0,00
U.7.02.99.00.000	Altre uscite per conto terzi	0,00	0,00	0,00	0,00
U.7.02.99.99.000	Altre uscite per conto terzi n.a.c.	0,00	0,00	0,00	0,00
Totale generale		82.651.829,53	68.122.592,03	132.181.005,73	73.862.673,12

QUADRO RIASSUNTIVO DELLA GESTIONE DI CASSA

DESCRIZIONE	CONTO		TOTALE
	RESIDUI	COMPETENZA	
FONDO DI CASSA AL 1 GENNAIO 2013			841.675,58
RISCOSSIONI (+)	26.172.497,21	47.625.847,94	73.798.345,15
PAGAMENTI (-)	15.526.655,34	58.336.017,78	73.862.673,12
	DIFFERENZA		777.347,61
RISCOSSIONI DA REGOLARIZZARE CON REVERSALI (+)			0,00
PAGAMENTI DA REGOLARIZZARE CON MANDATI (-)			0,00
PAGAMENTI PER AZIONI ESECUTIVE (-)			0,00
FONDO DI CASSA AL 31 DICEMBRE 2013			777.347,61



SI DICHIARA CHE L'ENTE NON E' SOTTOPOSTO ALLA NORMATIVA SULLA TESORERIA UNICA

CONSIGLIO REGIONALE DELLA CAMPANIA , LI 30/07/2014



Rendiconto della Gestione - Residui Passivi

Consiglio Regionale della Campania

Esercizio: 2013

Titolo	Descrizione	Anno	Importo	Sub Impegni	Mandati	Residuo		
1	SPESE PER IL FUNZIONAMENTO DEL CONSIGLIO REGIONALE	2006	4.245.111,58	201,08	201,08	4.244.709,42		
		2007	3.084.537,53	166.066,63	171.797,95	2.746.672,95		
		2008	8.967.936,57	1.754.165,72	381.553,63	6.832.217,22		
		2009	7.892.049,10	1.317.686,45	1.150.995,73	5.423.366,92		
		2010	4.599.032,54	691.073,65	695.552,88	3.212.406,01		
		2011	5.748.464,02	549.210,92	1.097.000,24	4.102.252,86		
		2012	20.553.130,82	3.123.965,56	11.940.329,88	5.488.835,38		
		2013	52.611.225,22	34.495,00	42.810.856,48	9.765.873,74		
		Totale Titolo 1			100.064.622,37	7.636.865,01	58.248.287,87	41.816.334,50
		2	CONTABILITA' SPECIALI - PARTITE DI GIRO	2011	25.647,67	0,00	25.647,67	0,00
2012	96.771,44			0,00	63.576,28	33.195,16		
2013	15.545.861,81			0,00	15.525.161,30	20.700,51		
Totale Titolo 2					15.668.280,92	0,00	15.614.385,25	53.895,67
Totale Generale					115.732.903,29	7.636.865,01	73.862.673,12	41.870.230,17



Rendiconto della Gestione - Residui Attivi

Consiglio Regionale della Campania

Esercizio: 2013

Descrizione		Anno	Importo	Reversali	Residuo
Titolo 1 ENTRATE DERIVANTI DA TRASFERIMENTI DELLA REGIONE		2011	15.951.292,29	15.951.292,29	0,00
		2012	42.020.000,00	10.020.000,00	32.000.000,00
		2013	57.575.669,79	32.224.183,06	25.351.486,73
	Totale Titolo 1		115.546.962,08	58.195.475,35	57.351.486,73
Titolo 2 ENTRATE EVENTUALI E DIVERSE		2012	56.549,92	56.549,92	0,00
		2013	202.766,60	152.759,36	50.007,24
	Totale Titolo 2		259.316,52	209.309,28	50.007,24
Titolo 3 CONTABILITA' SPECIALI - PARTITE DI GIRO		2011	158.035,00	86.835,00	71.200,00
		2012	57.820,00	57.820,00	0,00
		2013	15.545.861,81	15.248.905,52	296.956,29
	Totale Titolo 3		15.761.716,81	15.393.560,52	368.156,29
Totale Generale		131.567.995,41	73.798.345,15	57.769.650,26	



Consiglio Regionale della Campania
Direzione Generale Bilancio, Ragioneria e Status dei Consiglieri

DETERMINA n. 4/D.G. Bilancio del 31 gennaio 2014

Oggetto: Parificazione del Conto reso dal Tesoriere riferito all'esercizio 2013

IL DIRETTORE GENERALE

PREMESSO CHE

- il tesoriere ai sensi dell'art. 15 della vigente Convenzione del servizio di tesoreria deve rendere il conto consuntivo relativo alla propria gestione autonomamente alla chiusura dell'esercizio finanziario di riferimento;

VISTO

- l'art. 18 della convenzione del servizio di tesoreria che regola le verifiche di cassa al fine del raccordo tra le risultanze della contabilità del tesoriere e quelle del Consiglio Regionale;

CONSIDERATO CHE

- il tesoriere del Consiglio Regionale della Campania – Banco di Napoli Filiale di Napoli 91 – ha reso il proprio conto dell'esercizio 2013 in data 14/01/2014 con le seguenti risultanze finali:

Fondo cassa al 01.01.2013	€ 841.675,58
<u>Riscossioni:</u>	
In conto competenza e residui	€ 73.798.345,15
<u>Pagamenti:</u>	
In conto competenza e residui	€ 73.862.673,12
Fondo cassa al 31.12.2013	€ 777.347,61



Consiglio Regionale della Campania
Direzione Generale Bilancio, Ragioneria e Status dei Consiglieri

RITENUTO

- di dover parificare il conto reso dal Tesoriere per l'esercizio 2013 con il conto predisposto dall'Amministrazione, stante l'esatta corrispondenza delle movimentazioni contabili riscontrate in entrambi i conti;

VERIFICATO CHE

- il rendiconto finale della gestione presentato dal tesoriere va parificato con le scritture contabili dell'Ente dal Direttore Generale Bilancio, Ragioneria e Status dei Consiglieri;

Tutto ciò premesso

Visto la L.R. n. 12 del 20/06/2006;

Visto il vigente Ordinamento amministrativo;

Visto il D.Lgs. 118/2011

DETERMINA

per i motivi espressi in premessa e che qui s'intendono integralmente riportati :

- di parificare il conto reso dal tesoriere per la gestione dell'esercizio 2013 con il conto predisposto dall'Amministrazione, stante l'esatta corrispondenza delle operazioni contabili registrate in entrambi i conti i cui risultati finali sono riportati in premessa;
- di dare atto che la corrispondenza con il conto del tesoriere è stata verificata sia sulla base della gestione di cassa, sia sulla base della gestione del bilancio così come previsto dalla vigente convenzione del servizio di tesoreria;
- di trasmettere la presente determina al tesoriere dell'Ente e alla Corte dei conti per quanto di rispettiva competenza.

Il Direttore Generale
Dr. ssa Giovanna Donatillo



Situazione di cassa

Consiglio Regionale della Campania

Esercizio: 2013

Descrizione	Competenza	Residuo	Totale
Fondo di cassa iniziale			
con vincolo			0,00
senza vincolo			841.675,58
Totale			841.675,58
Reversali			
con vincolo	0,00	0,00	0,00
senza vincolo	47.625.847,94	26.172.497,21	73.798.345,15
Movimenti emessi 215 Totale	47.625.847,94	26.172.497,21	73.798.345,15
Mandati			
con vincolo	0,00	0,00	0,00
senza vincolo	58.336.017,78	15.526.655,34	73.862.673,12
Movimenti emessi 1781 Totale	58.336.017,78	15.526.655,34	73.862.673,12
Fondo di cassa finale			
con vincolo			0,00
senza vincolo			777.347,61
Totale			777.347,61
riscossioni da regolarizzare			0,00
pagamenti da regolarizzare			0,00
Totale			777.347,61



Responsabile A.P.
dr. Rosario De Bernardo

Direzione Generale Bilancio,
Ragioneria e Status dei Consiglieri

Il Direttore
(dr.ssa Giovanna Donadio)

ESERCIZIO 2013

E N T R A T E		CONTO DI DIRITTO	CONTO DI FATTO
FONDO DI CASSA DELL'ESERCIZIO 2012		841.675,58	841.675,58
REVERSALI ULTIMO NUMERO EMESSO N. 215			
EMESSE	73.798.345,15 N. 215	73.798.345,15	73.798.345,15
RISCOSE DA RISCOUTERE			
RISCOSSIONI DA REGOLARIZZARE CON REVERSALI			
TOTALE DELLE ENTRATE		74.640.020,73	74.640.020,73

U S C I T E		CONTO DI DIRITTO	CONTO DI FATTO
DEFICIENZA DI CASSA DELL'ESERCIZIO 2012			
MANDATI EMESSI			
PAGATI	73.862.673,12 N. 1772	73.862.673,12	73.862.673,12
DA PAGARE			
PAGAMENTI DA REGOLARIZZARE CON MANDATI			
TOTALE DELLE USCITE		73.862.673,12	73.862.673,12

SALDO RISULTANTE DAL CONTO DI DIRITTO		777.347,61	
SALDO RISULTANTE DAL CONTO DI FATTO			777.347,61

SOMME VINCOLATE			
SOMME LIBERE	777.347,61		
FIDO CONCESSO			
SOMME RISERVATE			

NOTA: GLI IMPORTI ESPOSTI SONO ESPRESSI IN EURO

Responsabile A.P.
dr. Roberto De Bernardo

Direzione Generale Bilancio,
Ragioneria e Status dei Consiglieri

(dr. ssa Carolina Deodato)



Banco di Napoli S.p.A.
BACK OFFICE/NAPOLI - 8773
Il Tesoriere

16.01.2014 09:54 GZ2S

S 00665/0019/00000001

EURO SPETT.LE CONSIGLIO REGIONALE DELLA CA SALDO CONT

Pag. 0001 di 0001

- 30.12	GIRO CONTO	30.12.13	100.000,00	
- 30.12	DEL.FISCO/INPS/REG	27.12.13	1.806.937,22-	
- 31.12	INCASSO REVERSALE	30.12.13	30.000,00	367.424,95
- 31.12	INCASSO REVERSALE	31.12.13	381.729,71	
- 31.12	PAGAMENTO ACQUA	31.12.13	1.807,05-	
	SALDO CONTABILE AL 31.12.2013		777.347,61	777.347,61
	DATA ULTIMO MOVIMENTO RILEVATO	31.12.2013		

*** AD ESCLUSIVO USO INTERNO ***

PF3 USCITA PF5 INIZIO PF6 FINE PF7 PRECEDENTE PF8 SUCCESSIVA


BANCO DI NAPOLI S.p.A.
 NAPOLI Filiale 01
 Ufficio Direzionale Isola D/2
 80143 NAPOLI

Responsabile A.P.
 dr. Rosario De Bernardo



Direzione Generale Bilancio,
 Ragioneria e Status dei Consiglieri

in Direzione
 (dr.ssa Giovanna D'Amico)






DETERMINA n. 11/D.G. Bilancio del 11 marzo 2014

OGGETTO: Riaccertamento ordinario e straordinario dei residui attivi

IL DIRETTORE GENERALE

PREMESSO CHE

- l'art. 8 comma 3 della Legge Regionale 12/2006 prevede che "I residui attivi sono annualmente sottoposti ad accertamento o riaccertamento in sede di predisposizione del rendiconto annuale", consistente nella revisione delle ragioni del mantenimento in tutto o in parte degli stessi, prima dell'inserimento nel conto del bilancio;
- l'art. 7 e l'art. 14 del D.P.C.M. 28 dicembre 2011 relativo alla sperimentazione dei nuovi sistemi contabili ex D.Lgs. 118/2011 disciplinano per gli Enti in regime di sperimentazione contabile il riaccertamento ordinario e straordinario dei residui;

CONSIDERATO CHE

- dalla contabilità generale dell'Ente al 31/12/2013 risulta che non tutti i residui attivi relativi agli esercizi finanziari precedenti sono stati integralmente riscossi;

PRESO ATTO CHE

- occorre procedere al riaccertamento dei residui attivi relativi agli esercizi precedenti a quello di competenza;



Tutto ciò premesso

Visto l'art. 24 della L.R. 24/2005;

Visto la L.R. n. 12 del 20/06/2006;

Visto il D.Lgs. 118/2011;

Visto il D.P.C.M. 28/12/2011

DETERMINA

per i motivi espressi in premessa e che qui s'intendono integralmente riportati :

- di doversi procedere al riaccertamento dei residui attivi relativi all'esercizio finanziario 2012 pari a € 32.071.200,00 come da allegati prospetti contabili ;
- di prendere atto che i residui attivi generati dalla gestione di competenza risultano pari a € 25.698.450,26;
- di attestare che i residui attivi sopra indicati da riportare a nuovo ammontanti complessivamente a € 57.769.650,26 risultano tutti muniti di regolare titolo giuridico.

Dr.ssa *Giovanna Donadio*



DETERMINA n. 19/D.G. Bilancio del 27 giugno 2014

OGGETTO: Riaccertamento ordinario e straordinario dei residui passivi

IL DIRETTORE GENERALE

PREMESSO CHE

- l'art. 14 comma 4 della Legge Regionale 12/2006 prevede che "I residui passivi sono annualmente sottoposti ad accertamento o riaccertamento in sede di predisposizione del rendiconto annuale", consistente nella revisione delle ragioni del mantenimento in tutto o in parte degli stessi, prima dell'inserimento nel conto del bilancio;
- l'art. 14 comma 5 della Legge Regionale 12/2006 prevede che "I dirigenti competenti attestano i residui passivi da mantenere verificando la sussistenza e l'importo del relativo debito";
- l'art. 7 e l'art. 14 del D.P.C.M. 28 dicembre 2011 relativo alla sperimentazione dei nuovi sistemi contabili ex D.Lgs. 118/2011 disciplinano per gli Enti in regime di sperimentazione contabile il riaccertamento ordinario e straordinario dei residui;

VISTO

- che a tal fine la Direzione Generale Bilancio ha richiesto a tutte le Direzioni Generali, al fine del riaccertamento dei residui passivi, di comunicare la sussistenza o meno degli stessi;
- che le Direzioni Generali hanno dato riscontro fatta eccezione per il riaccertamento per i debiti derivanti dal personale comandato per le annualità pregresse;



Tutto ciò premesso

Visto l'art. 24 della L.R. 24/2005;

Visto la L.R. n. 12 del 20/06/2006;

Visto il D.Lgs. 118/2011;

Visto il D.P.C.M. 28/12/2011

DETERMINA

per i motivi espressi in premessa e che qui s'intendono integralmente riportati :

- di prendere atto delle risultanze delle operazioni di verifica contabile relative al riaccertamento dei residui passivi provenienti dagli esercizi 2012 e precedenti i cui importi vengono esposti nel conto del bilancio e riassunti a margine della presente determina.

Residui passivi da riportare relativi agli anni precedenti € 32.083.655,92

Residui passivi eliminati per insussistenza relativi agli anni precedenti € 6.452.469,63

- di prendere atto che i residui passivi generati dalla gestione della competenza relativa all'esercizio finanziario 2013 ammontano a € 9.786.574,25
- di prendere atto che i residui passivi da riportare a nuovo ammontano ad un importo complessivo pari a € 41.870.230,17
- di procedere alla cancellazione dei residui passivi insussistenti dalla contabilità dell'Ente;
- di allegare al presente provvedimento i dati riassuntivi e analitici dei residui passivi cancellati e da riportare distinti per anno di formazione.

dr.ssa Giovanna Donatello