



Consiglio Regionale della Campania

*Al Presidente della II Commissione
Consiliare permanente*

Ai Presidenti dei Gruppi Consiliari

*e p.c. Al Questore delle Finanze del Consiglio Regionale
On. Antonio Marciano*

*Alla Dott.ssa Santa Brancati
Direttore generale ad interim Risorse umane,
finanziarie e strumentali*

SEDE

Oggetto: Delibera di Giunta Regionale n.32 del 23/01/2018

*Art. 63, comma 3, del Decreto Legislativo 23 giugno 2001, n. 118. Approvazione
Rendiconto Consolidato per l'Esercizio 2018.*

-REG. GEN. N. 556/II

Si trasmette per opportuna conoscenza, il provvedimento in oggetto.

Il Dirigente U.D. Assemblea

Avv. Giuseppe Storti

Giuseppe Storti

Il Direttore Generale Attività Legislativa

Avv. Magla Fabbrocini



DIR.GEN./ DIR. STAFF (*)	U.O.D. / Staff
DG 13	04

Regione Campania

GIUNTA REGIONALE

SEDUTA DEL 23/01/2018

PROCESSO VERBALE

*Aut. 558
25/1/18
At
D. GARBUZZI
J.S.*

Oggetto :

Art. 63, comma 3, del Decreto Legislativo 23 giugno 2001, n. 118. Approvazione Rendiconto Consolidato per l'Esercizio 2014.

- | | | | |
|-----|------------|----------|--------------|
| 1) | Presidente | Vincenzo | DE LUCA |
| | Vice | | |
| 2) | Presidente | Fulvio | BONAVITACOLA |
| 3) | Assessore | Serena | ANGIOLI |
| 4) | " | Lidia | D'ALESSIO |
| 5) | " | Valeria | FASCIONE |
| 6) | " | Lucia | FORTINI |
| 7) | " | Amedeo | LEPORE |
| 8) | " | Chiara | MARCIANI |
| 9) | " | Corrado | MATERA |
| 10) | " | Sonia | PALMERI |
| | Segretario | Mauro | FERRARA |

PRESIDENTE

ATTIVITÀ AMM.VA

REG. GEN. N. 556...../II

A.O.O. Consiglio Regionale della Campania
Protocollo: 0001461/E Data: 25/01/2018 09:58
Ufficio: Segreteria Generale
Classifica:



*24/01/18
At
D. GarbuZZI*

Alla stregua dell'istruttoria compiuta dalla Direzione Generale e delle risultanze e degli atti tutti richiamati nelle premesse che seguono, costituenti istruttoria a tutti gli effetti di legge, nonché dell'espressa dichiarazione di regolarità della stessa resa dal Direttore a mezzo di sottoscrizione della presente

PREMESSO che:

- a. il comma 3 dell'art. 63 del decreto legislativo 23 giugno 2011, n. 118, così come corretto e integrato dal decreto legislativo 10 agosto 2014, n. 126, prevede che, contestualmente al rendiconto, la regione approva il rendiconto consolidato, comprensivo dei risultati del consiglio regionale e degli eventuali organismi strumentali secondo le modalità previste dall'art. 11, commi 8 e 9;
- b. il comma 8 dell'art. 11 del decreto legislativo 23 giugno 2011, n. 118, così come corretto e integrato dal decreto legislativo 10 agosto 2014, n. 126, stabilisce che le amministrazioni di cui al comma 1 articolate in organismi strumentali come definiti dall'art. 1, comma 2, approvano, contestualmente al rendiconto della gestione di cui al comma 1, lettera b), anche il rendiconto consolidato con i propri organismi strumentali. Il rendiconto consolidato delle regioni comprende anche i risultati della gestione del consiglio regionale;
- c. il comma 9 dell'art. 11 del decreto legislativo 23 giugno 2011, n. 118, così come corretto e integrato dal decreto legislativo 10 agosto 2014, n. 126, specifica che il rendiconto consolidato di cui al comma 8, predisposto nel rispetto dello schema previsto dal comma 1, lettera b), è costituito dal conto del bilancio, dai relativi riepiloghi, dai prospetti riguardanti il quadro generale riassuntivo e la verifica degli equilibri, dallo stato patrimoniale e dal conto economico, ed è elaborato aggiungendo alle risultanze riguardanti la gestione dell'ente, quelle dei suoi organismi strumentali ed eliminando le risultanze relative ai trasferimenti interni;
- d. con Deliberazione n. 67 del 23 febbraio 2015 la Giunta Regionale, sulla scorta di quanto previsto dagli artt. 3, comma 12, e 11bis, comma 4, del decreto legislativo 23 giugno 2011, n. 118, così come corretto e integrato dal decreto legislativo 10 agosto 2014, n. 126, ha disposto di rinviare all'anno 2016 sia l'adozione dei principi applicati della contabilità economico-patrimoniale ed il conseguente affiancamento della contabilità economico patrimoniale alla contabilità finanziaria sia la redazione del bilancio consolidato con i propri enti ed organismi strumentali, aziende, società controllate e partecipate;
- e. al rendiconto consolidato sono altresì allegati i prospetti di cui al comma 4, lettere da a) a g), dell'art. 11 del decreto legislativo 23 giugno 2011, n. 118, così come corretto e integrato dal decreto legislativo 10 agosto 2014, n. 126;
- f. l'unico organismo strumentale della Regione Campania è rappresentato dal Consiglio Regionale;

PREMESSO altresì che:

- a. con Delibera n. 14 dell'11 novembre 2015 il Consiglio Regionale ha approvato il Rendiconto della Gestione del Consiglio Regionale della Campania per l'esercizio finanziario 2014;
- b. con legge regionale n. 32 del 20 novembre 2017 il Consiglio Regionale ha approvato il Rendiconto Generale della Regione Campania per l'esercizio finanziario 2014;

CONSIDERATO che:

- a. i documenti sono stati elaborati conformemente agli schemi di cui all'allegato 10 al decreto legislativo 23 giugno 2011, n. 118, così come corretto e integrato dal decreto legislativo 10 agosto 2014, n. 126;
- b. negli allegati sono stati eliminati i trasferimenti interni, ad esclusione delle differenze tra le scritture del Rendiconto generale 2014 e le risultanze del Rendiconto del Consiglio Regionale per l'esercizio 2014, emerse in sede di circolarizzazione tra le partite debitorie e creditorie, individuate e descritte nell'allegata Nota Integrativa che forma parte integrante e sostanziale del presente atto;

VISTI:

- a. il decreto legislativo 23 giugno 2011, n. 118, così come corretto e integrato dal decreto legislativo 10 agosto 2014, n. 126;
- b. il Rendiconto della Gestione del Consiglio Regionale della Campania per l'esercizio finanziario 2014 approvato dal Consiglio Regionale con Delibera n. 14 dell'11 novembre 2015;
- c. il Rendiconto Generale della Regione Campania per l'esercizio finanziario 2014 approvato dal Consiglio Regionale con legge regionale n. 32 del 20 novembre 2017;

PROPONE e la Giunta, in conformità, a voto unanime


DELIBERA

Per tutto quanto esposto in narrativa e che di seguito si intende integralmente riportato:

1. di approvare il Rendiconto Consolidato della Regione Campania per l'esercizio finanziario 2014, unitamente

alla relativa Nota Integrativa, comprendente anche i risultati della gestione del Consiglio Regionale, escluse le risultanze relative ai trasferimenti interni, costituito dai seguenti allegati che formano parte integrante e sostanziale della presente deliberazione:

- 1.1 conto del bilancio e relativi riepiloghi (Allegato 1, 2, 3, 4, 5);
 - 1.2 quadro generale riassuntivo (Allegato 6);
 - 1.3 verifica degli equilibri (Allegato 7);
 - 1.4 prospetti di cui al comma 4, lettere da a) a g) dell'art. 11 del decreto legislativo 23 giugno 2011, n. 118, così come corretto e integrato dal decreto legislativo 10 agosto 2014, n. 126:
 - 1.4.1 prospetto dimostrativo del risultato di amministrazione (Allegato 8);
 - 1.4.2 prospetto concernente la composizione per missioni e programmi del fondo pluriennale vincolato (Allegato 9);
 - 1.4.3 prospetto concernente la composizione del fondo crediti dubbia esigibilità (Allegato 10);
 - 1.4.4 prospetto degli accertamenti per titoli, tipologie e categorie (Allegato 11);
 - 1.4.5 prospetto degli impegni per missioni, programmi e macroaggregati (Allegati 12, 13, 14, 15);
 - 1.4.6 tabella dimostrativa degli accertamenti assunti nell'esercizio in corso e negli esercizi precedenti imputati agli esercizi successivi (Allegato 16);
 - 1.4.7 tabella dimostrativa degli impegni assunti nell'esercizio in corso e negli esercizi precedenti imputati agli esercizi successivi (Allegato 17);
2. di inviare il presente provvedimento:
- 2.1 al Consiglio Regionale;
 - 2.2 all'ufficio competente per la pubblicazione sul BURC;
 - 2.3 e nella sezione Trasparenza Sottosezione Bilanci – Bilancio consuntivo.



GIUNTA REGIONALE DELLA CAMPANIA

DELIBERAZIONE n°	32	del	23/01/2018	DIR. GEN /DIR. STAFF (*)	UD/STAFF DIR GEN
				DG 13	04

OGGETTO :

Art. 63, comma 3, del Decreto Legislativo 23 giugno 2001, n. 118. Approvazione Rendiconto Consolidato per l'Esercizio 2014.

QUADRO A	CODICE	COGNOME	MATRICOLA	FIRMA
PRESIDENTE / ASSESSORE		<i>Assessore D'Alessio Lidia</i>		<i>23/01/2018</i>
DIRETTORE GENERALE / DIRIGENTE STAFF		<i>Dott.ssa Mastrocola Antonietta</i>		<i>23/01/2018</i>

VISTO DIRETTORE GENERALE ATTIVITA' ASSISTENZA GIUNTA	COGNOME	FIRMA	
DATA ADOZIONE	<i>23/01/2018</i>	INVIATO PER L'ESECUZIONE IN DATA	<i>24/01/2018</i>

AI SEGUENTI UFFICI:

- 40.1 : Gabinetto del Presidente
- 40.2 : Ufficio Legislativo
- 50.13 : Direzione generale per le risorse finanziarie

Dichiarazione di conformità della copia cartacea:

Il presente documento, ai sensi del T.U. dpr 445/2000 e successive modificazioni è copia conforme cartacea dei dati custoditi in banca dati della Regione Campania.

Firma


(*)

DG= Direzione Generale

US= Ufficio Speciale

SM= Struttura di Missione

UDCP= Uffici di Diretta Collaborazione con il Presidente



**NOTA INTEGRATIVA
AL RENDICONTO CONSOLIDATO 2014**

ESERCIZIO FINANZIARIO 2014

(Art. 63, comma 3, Dlgs n. 118/2011 come modificato dal Dlgs n. 126/2014)

PREMESSA

L'art. 63, comma 3, del decreto legislativo 23 giugno 2011, n. 118, così come corretto e integrato dal decreto legislativo 10 agosto 2014, n. 126, prevede che, contestualmente al rendiconto, la regione approva il rendiconto consolidato, comprensivo dei risultati del consiglio regionale e degli eventuali organismi strumentali secondo le modalità previste dall'art. 11, commi 8 e 9.

Il comma 8 dell'art. 11 del decreto legislativo 23 giugno 2011, n. 118, così come corretto e integrato dal decreto legislativo 10 agosto 2014, n. 126, stabilisce, altresì, che le amministrazioni di cui al comma 1, tra cui le Regioni, articolate in organismi strumentali come definiti dall'art. 1, comma 2, approvano, contestualmente al rendiconto della gestione anche il rendiconto consolidato con i propri organismi strumentali. Il rendiconto consolidato delle regioni comprende anche i risultati della gestione del consiglio regionale.

Per organismi strumentali delle regioni, ai sensi dell'art. 1, comma 2, lett. b), del decreto legislativo 23 giugno 2011, n. 118, così come corretto e integrato dal decreto legislativo 10 agosto 2014, n. 126, si intendono le loro articolazioni organizzative, anche a livello territoriale, dotate di autonomia gestionale e contabile, prive di personalità giuridica.

Anche le gestioni fuori bilancio autorizzate da legge sono organismi strumentali. Gli organismi strumentali sono distinti nelle tipologie definite in corrispondenza delle missioni del bilancio.

Per quanto attiene Regione Campania, l'unico Organismo strumentale è rappresentato dal Consiglio Regionale.

Il comma 9 dell'art. 11 del decreto legislativo 23 giugno 2011, n. 118, così come corretto e integrato dal decreto legislativo 10 agosto 2014, n. 126, definisce il contenuto del Rendiconto Consolidato. In particolare, il rendiconto consolidato è costituito dal conto del bilancio, dai relativi riepiloghi, dai prospetti riguardanti il quadro generale riassuntivo e la verifica degli equilibri, dallo stato patrimoniale e dal conto economico, ed è elaborato aggiungendo alle risultanze riguardanti la gestione dell'ente, quelle dei suoi organismi strumentali ed eliminando le risultanze relative ai trasferimenti interni.

Per quanto attiene la parte economico-patrimoniale, si specifica che con Deliberazione n. 67 del 23 febbraio 2015 la Giunta Regionale, sulla scorta di quanto previsto dagli artt. 3, comma 12, e 11bis, comma 4, del decreto legislativo 23 giugno 2011, n. 118, così come corretto e integrato dal decreto legislativo 10 agosto 2014, n. 126, ha disposto di rinviare all'anno 2016 sia l'adozione dei principi applicati della contabilità economico-patrimoniale ed il conseguente affiancamento della contabilità economico patrimoniale alla contabilità finanziaria sia la redazione del bilancio consolidato con i propri enti ed organismi strumentali, aziende, società controllate e partecipate.

Gli allegati al Rendiconto Consolidato 2014 sono quelli di seguito elencati:

1. conto del bilancio e relativi riepiloghi (Allegato 1, 2, 3, 4, 5);
2. quadro generale riassuntivo (Allegato 6);
3. verifica degli equilibri (Allegato 7);
4. prospetti di cui al comma 4, lettere da a) a g) dell'art. 11 del decreto legislativo 23 giugno 2011, n. 118, così come corretto e integrato dal decreto legislativo 10 agosto 2014, n. 126:
 - 4.1 prospetto dimostrativo del risultato di amministrazione (Allegato 8);
 - 4.2 prospetto concernente la composizione per missioni e programmi del fondo pluriennale vincolato (Allegato 9);
 - 4.3 prospetto concernente la composizione del fondo crediti dubbia esigibilità (Allegato 10);
 - 4.4 prospetto degli accertamenti per titoli, tipologie e categorie (Allegato 11);
 - 4.5 prospetto degli impegni per missioni, programmi e macroaggregati (Allegati 12, 13, 14, 15);
 - 4.6 tabella dimostrativa degli accertamenti assunti nell'esercizio in corso e negli esercizi precedenti imputati agli esercizi successivi (Allegato 16);
 - 4.7 tabella dimostrativa degli impegni assunti nell'esercizio in corso e negli esercizi precedenti imputati agli esercizi successivi (Allegato 17).

RICONCILIAZIONE CON I DATI DEL CONSIGLIO REGIONALE

In Sede di predisposizione del Rendiconto Consolidato si è provveduto ad individuare le transazioni interne tra Regione e Consiglio Regionale.

Si è trovata la perfetta concordanza tra residui passivi della Regione e Residui attivi del Consiglio Regionale al netto delle partite che di seguito si riportano.

In primo luogo, il capitolo 8 delle uscite del bilancio regionale (trasferimento fondi ordinari) trova perfetta corrispondenza nel capitolo 1002 delle entrate del consiglio regionale.

In secondo luogo, il capitolo 6 delle uscite del bilancio regionale (trasferimento vincolato per anagrafe degli eletti) trova perfetta corrispondenza nel capitolo 1003 delle entrate del consiglio regionale.

Per tali partite, che rappresentano la quasi totalità dei trasferimenti da parte della Giunta Regionale al Consiglio Regionale, si è proceduto in sede di Rendiconto Consolidato, alla eliminazione delle rispettive scritture.

Relativamente al finanziamento aggiuntivo straordinario per i progetti del garante dei diritti dei detenuti, capitolo di spesa n. 5172, che trova corrispondenza nel capitolo 3004 delle entrate del consiglio regionale, non avendo la struttura regionale competente per materia comunicato e trasmesso l'atto che assumeva l'impegno e il piano dei pagamenti, il Consiglio procede ad agire per cassa, effettuando contestualmente accertamento e reverseale.

La Giunta Regionale riporta tra le proprie scritture per residui passivi per 300.000,00 euro, mentre il Consiglio non riporta registrato alcun credito.

Tale partita non è stata eliminata ed è conservata tra le scritture del Rendiconto Consolidato.

Per quanto attiene agli altri capitoli di spesa del bilancio regionale che determinano trasferimenti dalla Giunta al Consiglio, quest'ultimo agisce per cassa appoggiando le relative partite sui servizi per conto di terzi, trattandosi di operazioni che il Consiglio esegue per conto della giunta Regionale in ordine al pagamento di spettanze ad ex consiglieri regionali.

Per tali operazioni non si è proceduto all'eliminazione dei trasferimenti interni e si sono conservate le relative scritture nel Rendiconto Consolidato.

CONCLUSIONI

Rispetto al Risultato di Amministrazione del Rendiconto Generale di Gestione per l'Esercizio 2014, che presenta un complessivo disavanzo di Euro 5.304.841.334,86, il risultato di Amministrazione del Rendiconto Consolidato, che presenta un complessivo Disavanzo di Euro 5.281.533.938,93, registra un miglioramento di Euro **23.307.395,93**.



REGIONE
CAMPANIA

Art. 63, comma 3, Dlgs n. 118/2011 - RENDICONTO CONSOLIDATO 2014
Allegato 1

CONTO DEL BILANCIO - GESTIONE DELLE ENTRATE

TITOLO, TIPOLOGIA	DENOMINAZIONE	RESIDUI ATTIVI AL 1/1/2014 (RS)		RISCOSSIONI IN C/RESIDUI (RR)		RIACCERTAMENTI RESIDUI (R)		RESIDUI ATTIVI DA ESERCIZI PRECEDENTI (EP = RS -RR+R)		
		PREVISIONI DEFINITIVE DI COMPETENZA (CP)		RISCOSSIONI IN C/COMPETENZA (RC)		ACCERTAMENTI (A)		RESIDUI ATTIVI DA ESERCIZIO DI COMPETENZA (EC=A-RC)		
		PREVISIONI DEFINITIVE DI CASSA (CS)		TOTALE RISCOSSIONI (TR=RR+RC)		MAGGIORI O MINORI ENTRATE DI CASSA =TR-CS		TOTALE RESIDUI ATTIVI DA RIPORTARE (TR=EP+EC)		
	FONDO PLURIENNALE VINCOLATO PER SPESE CORRENTI	CP	434.689.722,18							
	FONDO PLURIENNALE VINCOLATO PER SPESE IN CONTO CAPITALE	CP	117.633.671,66							
	UTILIZZO AVANZO DI AMMINISTRAZIONE	CP	3.416.151.267,05							
TITOLO 1: <i>Entrate correnti di natura tributaria, contributiva e perequativa</i>										
10101	Tipologia 101: Imposte tasse e proventi assimilati	RS	254.480.038,48	RR	222.714.618,21	R	-18.135.236,35	EP	13.630.183,92	
		CP	1.615.058.778,61	RC	1.171.025.886,73	A	1.516.088.973,27	EC	345.063.086,54	
		CS	1.757.629.416,22	TR	1.393.740.504,94	CS	-363.888.911,28	TR	358.693.270,46	
10102	Tipologia 102: Tributi destinati al finanziamento della sanità (solo per le Regioni)	RS	1.306.860.655,60	RR	695.091.343,00	R	-7.885.053,90	EP	603.884.258,70	
		CP	6.047.620.730,00	RC	5.726.571.227,48	A	6.007.620.730,00	EC	276.049.501,52	
		CS	6.215.157.232,04	TR	6.421.662.570,48	CS	206.505.338,44	TR	879.933.761,22	
10103	Tipologia 103: Tributi devoluti e regolati alle autonomie speciali (solo per le Regioni)	RS	0,00	RR	0,00	R	0,00	EP	0,00	
		CP	0,00	RC	0,00	A	0,00	EC	0,00	
		CS	0,00	TR	0,00	CS	0,00	TR	0,00	
10104	Tipologia 104: Compartecipazioni di tributi	RS	0,00	RR	0,00	R	0,00	EP	0,00	
		CP	28.263.211,00	RC	68.886.346,00	A	68.886.346,00	EC	0,00	
		CS	28.263.211,00	TR	68.886.346,00	CS	40.623.135,00	TR	0,00	
10105	Tipologia 105	RS	0,00	RR	0,00	R	0,00	EP	0,00	
		CP	0,00	RC	0,00	A	0,00	EC	0,00	
		CS	0,00	TR	0,00	CS	0,00	TR	0,00	
10301	Tipologia 301: Fondi perequativi da Amministrazioni Centrali	RS	118.496.924,10	RR	0,00	R	5.794.353,44	EP	124.291.277,54	
		CP	4.194.520.899,14	RC	3.664.849.410,28	A	4.194.520.899,00	EC	529.671.488,72	
		CS	4.194.520.899,14	TR	3.664.849.410,28	CS	-529.671.488,86	TR	653.962.766,26	
10302	Tipologia 302: Fondi perequativi dalla Regione o Provincia autonoma	RS	0,00	RR	0,00	R	0,00	EP	0,00	



REGIONE
CAMPANIA

Art. 63, comma 3, Dlgs n. 118/2011 - RENDICONTO CONSOLIDATO 2014
Allegato 1

CONTO DEL BILANCIO - GESTIONE DELLE ENTRATE

TITOLO, TIPOLOGIA	DENOMINAZIONE	RESIDUI ATTIVI AL 1/1/2014 (RS)		RISCOSSIONI IN C/RESIDUI (RR)		RIACCERTAMENTI RESIDUI (R)		RESIDUI ATTIVI DA ESERCIZI PRECEDENTI (EP = RS - RR + R)					
		PREVISIONI DEFINITIVE DI COMPETENZA (CP)		RISCOSSIONI IN C/COMPETENZA (RC)		ACCERTAMENTI (A)		RESIDUI ATTIVI DA ESERCIZIO DI COMPETENZA (EC = A - RC)					
		PREVISIONI DEFINITIVE DI CASSA (CS)		TOTALE RISCOSSIONI (TR = RR + RC)		MAGGIORI O MINORI ENTRATE DI CASSA = TR - CS		TOTALE RESIDUI ATTIVI DA RIPORTARE (TR = EP + EC)					
		CP	0,00	RC	0,00	A	0,00	CP	0,00	EC	0,00	TR	0,00
		CS	0,00	TR	0,00	CS	0,00	TR	0,00	TR	0,00	TR	0,00
10000	Totale TITOLO 1	RS	1.679.837.618,18	RR	917.805.961,21	R	-20.225.936,81	EP	741.805.720,16	EC	1.150.784.077,76	TR	1.892.589.797,94
		CP	11.885.463.618,75	RC	10.631.332.870,49	A	11.782.116.948,27	CP	-103.346.670,48	EC	1.150.784.077,76	TR	1.892.589.797,94
		CS	12.195.570.758,40	TR	11.549.138.831,70	CS	-646.431.926,70	TR		TR	1.892.589.797,94	TR	
TITOLO 2:													
<i>Trasferimenti correnti</i>													
20101	Tipologia 101: Trasferimenti correnti da Amministrazioni pubbliche	RS	1.308.306.985,18	RR	905.990.782,25	R	11.284.436,09	EP	413.606.639,02	EC	241.812.185,97	TR	655.412.824,99
		CP	937.742.081,34	RC	713.166.672,21	A	954.978.858,18	CP	17.236.776,84	EC	241.812.185,97	TR	655.412.824,99
		CS	1.284.611.020,93	TR	1.619.157.454,46	CS	334.546.433,53	TR		TR	655.412.824,99	TR	
20102	Tipologia 102: Trasferimenti correnti da Famiglie	RS	0,00	RR	0,00	R	0,00	EP	0,00	EC	0,00	TR	0,00
		CP	0,00	RC	0,00	A	0,00	CP	0,00	EC	0,00	TR	0,00
		CS	0,00	TR	0,00	CS	0,00	TR	0,00	TR	0,00	TR	0,00
20103	Tipologia 103: Trasferimenti correnti da imprese	RS	10.313.348,57	RR	10.303.329,22	R	1.480,46	EP	11.499,81	EC	0,00	TR	11.499,81
		CP	122.246.998,88	RC	127.880.740,96	A	127.880.740,96	CP	5.633.742,08	EC	0,00	TR	11.499,81
		CS	122.258.498,69	TR	138.184.070,18	CS	15.925.571,49	TR		TR	11.499,81	TR	
20104	Tipologia 104: Trasferimenti correnti da Istituzioni Sociali Private	RS	0,00	RR	0,00	R	0,00	EP	0,00	EC	0,00	TR	0,00
		CP	0,00	RC	0,00	A	0,00	CP	0,00	EC	0,00	TR	0,00
		CS	0,00	TR	0,00	CS	0,00	TR	0,00	TR	0,00	TR	0,00
20105	Tipologia 105: Trasferimenti correnti dall'Unione Europea e dal Resto del Mondo	RS	146.530.896,49	RR	22.624.036,57	R	0,00	EP	123.906.859,92	EC	0,00	TR	123.906.859,92
		CP	267.396,46	RC	327.929,79	A	327.929,79	CP	60.533,33	EC	0,00	TR	123.906.859,92
		CS	98.315.351,48	TR	22.951.966,36	CS	-75.363.965,12	TR		TR	123.906.859,92	TR	
20000	Totale TITOLO 2	RS	1.465.151.230,24	RR	938.918.148,04	R	11.285.916,55	EP	537.518.998,75	EC	241.812.185,97	TR	779.331.184,72
		CP	1.060.256.476,68	RC	841.375.342,96	A	1.083.187.528,93	CP	22.931.052,25	EC	241.812.185,97	TR	779.331.184,72
		CS	1.505.184.871,10	TR	1.780.293.491,00	CS	275.108.619,90	TR		TR	779.331.184,72	TR	



REGIONE
CAMPANIA

Art. 63, comma 3, Dlgs n. 118/2011 - RENDICONTO CONSOLIDATO 2014
Allegato 1

CONTO DEL BILANCIO - GESTIONE DELLE ENTRATE

TITOLO, TIPOLOGIA	DENOMINAZIONE	RESIDUI ATTIVI AL 1/1/2014 (RS)		RISCOSSIONI IN C/RESIDUI (RR)		RIACCERTAMENTI RESIDUI (R)		RESIDUI ATTIVI DA ESERCIZI PRECEDENTI (EP = RS -RR+R)		
		PREVISIONI DEFINITIVE DI COMPETENZA (CP)		RISCOSSIONI IN C/COMPETENZA (RC)		ACCERTAMENTI (A)		MAGGIORI O MINORI ENTRATE DI COMPETENZA =A-CP		
		PREVISIONI DEFINITIVE DI CASSA (CS)		TOTALE RISCOSSIONI (TR=RR+RC)		MAGGIORI O MINORI ENTRATE DI CASSA =TR-CS		TOTALE RESIDUI ATTIVI DA RIPORTARE (TR=EP+EC)		
TITOLO 3: Entrate entratributarie										
30100	Tipologia 100: Vendita di beni e servizi e proventi derivanti dalla gestione dei beni	RS	871.232.643,35	RR	39.702.504,94	R	-400.568.124,21	EP	430.962.014,20	
		CP	450.632.515,27	RC	278.374.376,71	A	387.974.344,57	CP	-62.658.170,70	EC
		CS	853.925.064,59	TR	318.076.881,65	CS	-535.848.182,94	TR	540.561.982,06	
30200	Tipologia 200: Proventi derivanti dall'attività di controllo e repressione delle irregolarità e degli illeciti	RS	23.425.567,93	RR	6.079.609,50	R	-11.497.956,96	EP	5.848.001,47	
		CP	34.350.124,00	RC	16.131.417,73	A	18.475.286,61	CP	-15.874.837,39	EC
		CS	51.029.600,13	TR	22.211.027,23	CS	-28.818.572,90	TR	8.191.870,15	
30300	Tipologia 300: Interessi attivi	RS	1.573.707,80	RR	3.843.381,38	R	2.340.497,08	EP	70.823,50	
		CP	13.089.721,54	RC	18.330.891,06	A	18.364.570,47	CP	5.274.848,93	EC
		CS	13.160.607,04	TR	22.174.277,44	CS	9.013.665,40	TR	104.502,91	
30400	Tipologia 400: Altre entrate da redditi da capitale	RS	0,00	RR	0,00	R	0,00	EP	0,00	
		CP	0,00	RC	0,00	A	0,00	CP	0,00	EC
		CS	0,00	TR	0,00	CS	0,00	TR	0,00	
30500	Tipologia 500: Rimborsi e altre entrate correnti	RS	104.430.026,92	RR	93.511.831,38	R	41.260.837,92	EP	52.179.033,46	
		CP	60.293.290,45	RC	48.790.877,96	A	65.440.424,44	CP	5.147.133,99	EC
		CS	105.765.046,74	TR	142.302.709,34	CS	36.537.662,60	TR	68.828.579,94	
30000 Totale TITOLO 3	Entrate entratributarie	RS	1.000.661.946,00	RR	143.137.327,20	R	-368.464.746,17	EP	489.059.872,63	
		CP	558.365.651,26	RC	361.627.563,46	A	490.254.626,09	CP	-68.111.025,17	EC
		CS	1.023.880.318,50	TR	504.764.890,66	CS	-519.115.427,84	TR	617.686.935,25	
TITOLO 4: Entrate in conto capitale										
40100	Tipologia 100: Tributi in conto capitale	RS	0,00	RR	0,00	R	0,00	EP	0,00	



REGIONE
CAMPANIA

Art. 63, comma 3, Dlgs n. 118/2011 - RENDICONTO CONSOLIDATO 2014
Allegato 1

CONTO DEL BILANCIO - GESTIONE DELLE ENTRATE

TITOLO, TIPOLOGIA	DENOMINAZIONE	RESIDUI ATTIVI AL 1/1/2014 (RS)		RISCOSSIONI IN C/RESIDUI (RR)		RIACCERTAMENTI RESIDUI (R)		MAGGIORI O MINORI ENTRATE DI COMPETENZA = A-CP		RESIDUI ATTIVI DA ESERCIZI PRECEDENTI (EP = RS - RR+R)	
		PREVISIONI DEFINITIVE DI COMPETENZA (CP)		RISCOSSIONI IN C/COMPETENZA (RC)		ACCERTAMENTI (A)		RESIDUI ATTIVI DA ESERCIZIO DI COMPETENZA (EC=A- RC)		TOTALE RESIDUI ATTIVI DA RIPORTARE (TR=EP+EC)	
		CP	CS	RC	TR	A	CS	MAGGIORI O MINORI ENTRATE DI CASSA = TR-CS	CP	EP	EC
40200	Tipologia 200: Contributi agli investimenti	RS	7.646.079.629,08	RR	2.365.217.164,51	R	-2.027.697.259,38			EP	3.253.165.205,19
		CP	484.202.626,51	RC	48.542.894,40	A	450.466.683,37	CP		EC	401.923.798,97
		CS	4.701.226.910,29	TR	2.413.760.048,91	CS	-2.287.466.861,38			TR	3.655.089.004,16
		RS	25.687.823,71	RR	25.687.823,71	R	0,00			EP	0,00
40300	Tipologia 300: Altri trasferimenti in conto capitale	CP	0,00	RC	0,00	A	0,00	CP		EP	0,00
		CS	25.687.823,71	TR	25.687.823,71	CS	0,00			EC	0,00
		CS	25.687.823,71	TR	25.687.823,71	CS	0,00			TR	0,00
40400	Tipologia 400: Entrate da alienazione di beni materiali e immateriali	RS	366.382,00	RR	366.382,00	R	0,00			EP	0,00
		CP	1.400.000,00	RC	1.109.894,84	A	1.117.337,84	CP		EC	7.443,00
		CS	1.400.000,00	TR	1.476.276,84	CS	76.276,84			TR	7.443,00
40500	Tipologia 500: Altre entrate in conto capitale	RS	0,00	RR	0,00	R	0,00			EP	0,00
		CP	0,00	RC	0,00	A	0,00	CP		EC	0,00
		CS	0,00	TR	0,00	CS	0,00			TR	0,00
40000	Totale TITOLO 4	RS	7.672.133.834,79	RR	2.391.271.370,22	R	-2.027.697.259,38			EP	3.253.165.205,19
		CP	485.602.626,51	RC	49.652.779,24	A	451.584.021,21	CP		EC	401.931.241,97
		CS	4.728.314.734,00	TR	2.440.924.149,45	CS	-2.287.390.584,54			TR	3.655.096.447,16

CONTO DEL BILANCIO - GESTIONE DELLE ENTRATE

TITOLO, TIPOLOGIA	DENOMINAZIONE	RESIDUI ATTIVI AL 1/1/2014 (RS)		RISCOSSIONI IN C/RESIDUI (RR)		RIACCERTAMENTI RESIDUI (R)		MAGGIORI O MINORI ENTRATE DI COMPETENZA =A-CP		RESIDUI ATTIVI DA ESERCIZI PRECEDENTI (EP = RS -RR+R)	
		PREVISIONI DEFINITIVE DI COMPETENZA (CP)		RISCOSSIONI IN C/COMPETENZA (RC)		ACCERTAMENTI (A)		MAGGIORI O MINORI ENTRATE DI COMPETENZA =A-CP		RESIDUI ATTIVI DA ESERCIZIO DI COMPETENZA (EC=A-RC)	
		PREVISIONI DEFINITIVE DI CASSA (CS)		TOTALE RISCOSSIONI (TR=RR+RC)		MAGGIORI O MINORI ENTRATE DI CASSA =TR-CS		TOTALE RESIDUI ATTIVI DA RIPORTARE (TR=EP+EC)			
TITOLO 5: <i>Entrate da riduzione di attività finanziarie</i>											
50100	Tipologia 100: Alienazione di attività finanziarie	RS	0,00	RR	0,00	R	0,00	0,00	0,00	EP	0,00
		CP	0,00	RC	0,00	A	0,00	0,00	0,00	EC	0,00
		CS	0,00	TR	0,00	CS	0,00	0,00	0,00	TR	0,00
50200	Tipologia 200: Riscossione di crediti di breve termine	RS	0,00	RR	45.978.377,85	R	45.978.377,85	45.978.377,85	0,00	EP	0,00
		CP	0,00	RC	0,00	A	0,00	0,00	0,00	EC	0,00
		CS	0,00	TR	45.978.377,85	CS	45.978.377,85	45.978.377,85	0,00	TR	0,00
50300	Tipologia 300: Riscossione crediti di medio-lungo termine	RS	0,00	RR	0,00	R	0,00	0,00	0,00	EP	0,00
		CP	0,00	RC	0,00	A	0,00	0,00	0,00	EC	0,00
		CS	0,00	TR	0,00	CS	0,00	0,00	0,00	TR	0,00
50300	Tipologia 400: Altre entrate per riduzione di attività finanziarie	RS	0,00	RR	0,00	R	0,00	0,00	0,00	EP	0,00
		CP	0,00	RC	0,00	A	0,00	0,00	0,00	EC	0,00
		CS	0,00	TR	0,00	CS	0,00	0,00	0,00	TR	0,00
50000	Totale TITOLO 5	RS	0,00	RR	45.978.377,85	R	45.978.377,85	45.978.377,85	0,00	EP	0,00
		CP	0,00	RC	0,00	A	0,00	0,00	0,00	EC	0,00
		CS	0,00	TR	45.978.377,85	CS	45.978.377,85	45.978.377,85	0,00	TR	0,00
TITOLO 6: <i>Accensione prestiti</i>											
60100	Tipologia 100: Emissione di titoli obbligazionari	RS	0,00	RR	0,00	R	0,00	0,00	0,00	EP	0,00
		CP	0,00	RC	0,00	A	0,00	0,00	0,00	EC	0,00
		CS	0,00	TR	0,00	CS	0,00	0,00	0,00	TR	0,00
60200	Tipologia 200: Accensione Prestiti a breve termine	RS	0,00	RR	0,00	R	0,00	0,00	0,00	EP	0,00
		CP	1.284.946.364,71	RC	1.284.926.364,75	A	1.284.926.364,75	1.284.926.364,75	-19.999,96	EC	0,00
		CS	1.284.946.364,71	TR	1.284.926.364,75	CS	-19.999,96	-19.999,96	0,00	TR	0,00



REGIONE
CAMPANIA

Art. 63, comma 3, Digs n. 118/2011 - RENDICONTO CONSOLIDATO 2014
Allegato 1

CONTO DEL BILANCIO - GESTIONE DELLE ENTRATE

TITOLO, TIPOLOGIA	DENOMINAZIONE	RESIDUI ATTIVI AL 1/1/2014 (RS)		RISCOSSIONI IN C/RESIDUI (RR)		RIACCERTAMENTI RESIDUI (R)		RESIDUI ATTIVI DA ESERCIZI PRECEDENTI (EP = RS - RR + R)		
		RS	CP	RR	A	R	A	EP	EC	
		PREVISIONI DEFINITIVE DI COMPETENZA (CP)		RISCOSSIONI IN C/COMPETENZA (RC)		ACCERTAMENTI (A)		MAGGIORI O MINORI ENTRATE DI COMPETENZA = A-CP		
		PREVISIONI DEFINITIVE DI CASSA (CS)		TOTALE RISCOSSIONI (TR=RR+RC)		MAGGIORI O MINORI ENTRATE DI CASSA = TR-CS		TOTALE RESIDUI ATTIVI DA RIPORTARE (TR=EP+EC)		
60300	Tipologia 300: Accensione Mutui e altri finanziamenti a medio lungo termine	RS	16.022.310,85	RR	1.420.979,80	R	0,00	EP	14.601.331,05	
		CP	26.400.000,00	RC	26.400.000,00	A	26.400.000,00	EC	0,00	
		CS	42.422.310,85	TR	27.820.979,80	CS	-14.601.331,05	TR	14.601.331,05	
60400	Tipologia 400: Altre forme di indebitamento	RS	0,00	RR	0,00	R	0,00	EP	0,00	
		CP	0,00	RC	0,00	A	0,00	EC	0,00	
		CS	0,00	TR	0,00	CS	0,00	TR	0,00	
60000	Totale TITOLO 6	RS	16.022.310,85	RR	1.420.979,80	R	0,00	EP	14.601.331,05	
		CP	1.311.346.364,71	RC	1.311.326.364,75	A	1.311.326.364,75	EC	0,00	
		CS	1.327.368.675,56	TR	1.312.747.344,55	CS	-14.621.331,01	TR	14.601.331,05	
TITOLO 7: Anticipazioni da Istituto tesoriere/cassiere										
70100	Tipologia 100: Anticipazioni da Istituto tesoriere/cassiere	RS	0,00	RR	0,00	R	0,00	EP	0,00	
		CP	1.000.000.000,00	RC	0,00	A	0,00	EC	0,00	
		CS	1.000.000.000,00	TR	0,00	CS	-1.000.000.000,00	TR	0,00	
70000	Totale TITOLO 7	RS	0,00	RR	0,00	R	0,00	EP	0,00	
		CP	1.000.000.000,00	RC	0,00	A	0,00	EC	0,00	
		CS	1.000.000.000,00	TR	0,00	CS	-1.000.000.000,00	TR	0,00	
TITOLO 9: Entrate per conto terzi e partite di giro										
90100	Tipologia 100: Entrate per partite di giro	RS	75.250.786,55	RR	5.170.657,78	R	-34.284.298,84	EP	35.795.829,93	
		CP	10.860.580.000,00	RC	1.816.628.718,28	A	1.859.186.327,54	EC	42.557.609,26	
		CS	10.934.724.935,94	TR	1.821.799.376,06	CS	-9.112.925.559,88	TR	78.353.439,19	
90200	Tipologia 200: Entrate per conto terzi	RS	54.823.024,66	RR	1.368.933,65	R	0,00	EP	53.454.091,01	
		CP	75.761.000,00	RC	50.295.095,97	A	50.306.730,22	EC	-25.454.269,78	
									11.634,25	



REGIONE
CAMPANIA

Art. 63, comma 3, Dlgs n. 118/2011 - RENDICONTO CONSOLIDATO 2014

Allegato 1

CONTO DEL BILANCIO - GESTIONE DELLE ENTRATE


TITOLO, TIPOLOGIA	DENOMINAZIONE	RESIDUI ATTIVI AL	RISCOSSIONI IN	RIACCERTAMENTI RESIDUI	MAGGIORI O MINORI	MAGGIORI O MINORI	RESIDUI ATTIVI DA		
		31/12/2014 (RS)	C/RESIDUI (RR)	(R)			ENTRATE DI	COMPETENZA (EP=RS-RR+R)	ESERCIZI PRECEDENTI
		PREVISIONI DEFINITIVE DI	RISCOSSIONI IN	ACCERTAMENTI (A)	MAGGIORI O MINORI	ENTRATE DI	ESERCIZIO DI		
		COMPETENZA (CP)	C/COMPETENZA (RC)		ENTRATE DI	COMPETENZA =A-CP	COMPETENZA (EC=A-RC)		
		PREVISIONI DEFINITIVE DI	TOTALE RISCOSSIONI	ENTRATE DI	MAGGIORI O MINORI	TOTALE RISCOSSIONI	TOTALE RESIDUI ATTIVI		
		CASSA (CS)	(TR=RR+RC)	DI	CASSA =TR-CS	(TR=EP+EC)	DA RIPORTARE		
				CS			(TR=EP+EC)		
90000	Totale TITOLO 9	CS	130.513.534,58	TR	51.664.029,62	CS	-78.849.504,96	TR	53.465.725,26
	Entrate per conto terzi e partite di giro	RS	130.073.811,21	RR	6.538.591,43	R	-34.284.298,84	EP	89.249.920,90
		CP	10.936.341.000,00	RC	1.866.923.814,25	A	1.909.493.057,76	EC	42.569.243,51
		CS	11.065.238.470,52	TR	1.873.463.405,68	CS	-9.191.775.064,84	TR	131.819.164,45
	TOTALE TITOLI	RS	11.963.880.751,27	RR	4.445.071.755,75	R	-2.393.407.946,80	EP	5.125.401.048,72
		CP	27.237.375.737,91	RC	15.062.238.735,15	A	17.027.962.547,01	EC	1.965.723.811,86
		CS	32.845.557.828,08	TR	19.507.310.490,90	CS	-13.338.247.337,18	TR	7.091.124.860,58
	TOTALE GENERALE DELLE ENTRATE	RS	11.963.880.751,27	RR	4.445.071.755,75	R	-2.393.407.946,80	EP	5.125.401.048,72
		CP	31.205.850.398,80	RC	15.062.238.735,15	A	17.027.962.547,01	CP	-10.209.413.190,90
		CS	32.845.557.828,08	TR	19.507.310.490,90	CS	-13.338.247.337,18	EP	1.965.723.811,86
								TR	7.091.124.860,58

1. $\frac{1}{x^2} = x^{-2}$
2. $\frac{d}{dx} x^{-2} = -2x^{-3}$
3. $= -2x^{-3}$
4. $= -\frac{2}{x^3}$

5. $\frac{d}{dx} \frac{1}{x^2} = -\frac{2}{x^3}$
6. $\frac{d}{dx} x^{-2} = -2x^{-3}$
7. $= -2x^{-3}$
8. $= -\frac{2}{x^3}$

9. $\frac{d}{dx} \frac{1}{x^2} = -\frac{2}{x^3}$
10. $\frac{d}{dx} x^{-2} = -2x^{-3}$
11. $= -2x^{-3}$
12. $= -\frac{2}{x^3}$

13. $\frac{d}{dx} \frac{1}{x^2} = -\frac{2}{x^3}$
14. $\frac{d}{dx} x^{-2} = -2x^{-3}$
15. $= -2x^{-3}$
16. $= -\frac{2}{x^3}$



REGIONE
CAMPANIA

Art. 63, comma 3, Dlgs n. 118/2011 - RENDICONTO CONSOLIDATO 2014

Allegato 2

CONTO DEL BILANCIO - RIEPILOGO GENERALE DELLE ENTRATE

TITOLO	DENOMINAZIONE	RESIDUI ATTIVI AL	RISCOSSIONI IN	RIACCERTAMENTI	MAGGIORI O MINORI ENTRATE DI COMPETENZA =A-CP	RESIDUI ATTIVI DA ESERCIZI PRECEDENTI (EP = RS -RR+R)
		1/1/2014 (RS)	C/RESIDUI (RR)	RESIDUI (R)		
	PREVISIONI DEFINITIVE DI COMPETENZA (CP)		RISCOSSIONI IN C/COMPETENZA (RC)	ACCERTAMENTI (A)		RESIDUI ATTIVI DA ESERCIZIO DI COMPETENZA (EC=A- RC)
	PREVISIONI DEFINITIVE DI CASSA (CS)		TOTALE RISCOSSIONI (TR=RR+RC)	MAGGIORI O MINORI ENTRATE DI CASSA =TR-CS		TOTALE RESIDUI ATTIVI DA RIPORTARE (TR=EP+EC)
FONDO PLURIENNALE VINCOLATO PER SPESE CORRENTI						
	CP	434.689.722,18				
FONDO PLURIENNALE VINCOLATO PER SPESE IN CONTO CAPITALE						
	CP	117.633.671,66				
UTILIZZO DELL'AVANZO DI AMMINISTRAZIONE						
	CP	3.416.151.267,05				
TITOLO 1 Entrate correnti di natura tributaria, contributiva e perequativa						
	RS	1.679.837.618,18	RR	917.805.961,21	R	EP
	CP	11.885.463.618,75	RC	10.631.332.870,49	A	EC
	CS	12.195.570.758,40	TR	11.549.138.831,70	CS	TR
	RS	1.465.151.230,24	RR	938.918.148,04	R	EP
	CP	1.060.256.476,68	RC	841.375.342,96	A	EC
	CS	1.505.184.871,10	TR	1.780.293.491,00	CS	TR
TITOLO 2 Trasferimenti correnti						
	RS	1.090.661.946,00	RR	143.137.327,20	R	EP
	CP	558.365.651,26	RC	361.627.563,46	A	EC
	CS	1.023.880.318,50	TR	504.764.890,66	CS	TR
TITOLO 3 Entrate extratributarie						
	RS	7.672.133.834,79	RR	2.391.271.370,22	R	EP
	CP	485.602.626,51	RC	49.652.779,24	A	EC
	CS	4.728.314.734,00	TR	2.440.924.149,46	CS	TR
TITOLO 4 Entrate in conto capitale						
	RS	0,00	RR	45.978.377,85	R	EP
	CP	0,00	RC	0,00	A	EC
TITOLO 5 Entrate da riduzione di attività finanziarie						
	RS	0,00	RR	45.978.377,85	R	EP
	CP	0,00	RC	0,00	A	EC



REGIONE
CAMPANIA

Art. 63, comma 3, Dlgs n. 118/2011 - RENDICONTO CONSOLIDATO 2014

Allegato 2

CONTO DEL BILANCIO - RIEPILOGO GENERALE DELLE ENTRATE

TITOLO	DENOMINAZIONE	RESIDUI ATTIVI AL 1/1/2014 (RS)		RISCOSSIONI IN C/RESIDUI (RR)		RIACCERTAMENTI RESIDUI (R)		MAGGIORI O MINORI ENTRATE DA RIPORTARE (EP = RS - RR + R)		RESIDUI ATTIVI DA ESERCIZI PRECEDENTI (EP = RS - RR + R)	
		RS	CP	RR	RC	R	A	CP	EC		
TITOLO 6	Accensione prestiti	RS	16.022.310,85	RR	1.420.979,80	R	0,00	EP	14.601.331,05	EP	14.601.331,05
		CP	1.311.346.364,71	RC	1.311.326.364,75	A	1.311.326.364,75	CP	-19.999,96	EC	0,00
		CS	1.327.368.675,56	TR	1.312.747.344,55	CS	-14.621.331,01	TR	14.601.331,05	TR	14.601.331,05
		CS	0,00	TR	45.978.377,85	CS	45.978.377,85	TR	0,00	TR	0,00
TITOLO 7	Anticipazioni da Istituto tesoriere/cassiere	RS	0,00	RR	0,00	R	0,00	EP	0,00	EP	0,00
		CP	1.000.000.000,00	RC	0,00	A	0,00	CP	-1.000.000.000,00	EC	0,00
		CS	1.000.000.000,00	TR	0,00	CS	-1.000.000.000,00	TR	0,00	TR	0,00
TITOLO 9	Entrate per conto terzi e partite di giro	RS	130.073.811,21	RR	6.539.591,43	R	-34.284.298,84	EP	89.249.920,94	EP	89.249.920,94
		CP	10.936.341.000,00	RC	1.866.923.814,25	A	1.909.493.057,76	CP	-9.026.847.942,24	EC	42.569.243,51
		CS	11.065.238.470,52	TR	1.873.463.405,68	CS	-9.191.775.064,84	TR	131.819.164,45	TR	131.819.164,45
		RS	11.963.880.751,27	RR	4.445.071.755,75	R	-2.393.407.946,80	EP	5.125.401.048,72	EP	5.125.401.048,72
		CP	27.237.375.737,91	RC	15.062.228.735,15	A	17.027.962.547,01	CP	-10.209.413.190,90	EC	1.965.723.811,86
		CS	32.845.557.828,08	TR	19.507.310.490,90	CS	-13.338.247.337,18	TR	7.091.124.860,58	TR	7.091.124.860,58
	TOTALE TITOLI	RS	11.963.880.751,27	RR	4.445.071.755,75	R	-2.393.407.946,80	EP	5.125.401.048,72	EP	5.125.401.048,72
		CP	31.205.850.398,80	RC	15.062.228.735,15	A	17.027.962.547,01	CP	-10.209.413.190,90	EC	1.965.723.811,86
		CS	32.845.557.828,08	TR	19.507.310.490,90	CS	-13.338.247.337,18	TR	7.091.124.860,58	TR	7.091.124.860,58
	TOTALE GENERALE DELLE ENTRATE	RS	11.963.880.751,27	RR	4.445.071.755,75	R	-2.393.407.946,80	EP	5.125.401.048,72	EP	5.125.401.048,72
		CP	31.205.850.398,80	RC	15.062.228.735,15	A	17.027.962.547,01	CP	-10.209.413.190,90	EC	1.965.723.811,86
		CS	32.845.557.828,08	TR	19.507.310.490,90	CS	-13.338.247.337,18	TR	7.091.124.860,58	TR	7.091.124.860,58



REGIONE
CAMPANIA

Art. 63, comma 3, Dlgs n. 118/2011 - RENDICONTO CONSOLIDATO 2014

Allegato 3

CONTO DEL BILANCIO - GESTIONE DELLE SPESE

MISSIONE, PROGRAMMA, TITOLO	DENOMINAZIONE	RESIDUI PASSIVI AL	PAGAMENTI IN	RIACCERTAMENTO	ECONOMIE DI	RESIDUI PASSIVI DA		
		31/12/2014 (RS)	C/RESIDUI (PR)	RESIDUI (R)		COMPETENZA (ECP=CP-1-FPV)	ESERCIZI PRECEDENTI (EP=RS-PR+R)	
		PREVISIONI DEFINITIVE DI COMPETENZA (CP)	PAGAMENTI IN C/COMPETENZA (PC)	IMPEGNI (I)		RESIDUI PASSIVI DA ESERCIZIO DI COMPETENZA (EC=I-PC)		
		PREVISIONI DEFINITIVE DI CASSA (CS)	TOTALE PAGAMENTI (TP=PR+PC)	FONDO PLURIENNALE VINCOLATO (FPV)		TOTALE RESIDUI PASSIVI DA RIPORTARE (TR=EP+EC)		
DISAVANZO DI AMMINISTRAZIONE		CP	0,00					
MISSIONE 01 Servizi istituzionali, generali e di gestione								
0101 Programma 01 Organi istituzionali								
Titolo 1	Spese correnti	RS	31.280.458,62 PR	5.219.870,53 R	-375.532,08	EP	25.685.056,01	
		CP	67.951.712,76 PC	31.747.512,34 I	39.365.130,63 ECP	28.033.902,89 EC	7.617.618,29	
		CS	99.106.729,07 TP	36.967.382,87 FPV	552.679,24		33.302.674,30	
		RS	0,00 PR	0,00 R	0,00		EP	0,00
Titolo 2	Spese in conto capitale	CP	76.823,50 PC	0,00 I	0,00 ECP	76.823,50 EC	0,00	
		CS	0,00 TP	0,00 FPV	0,00		TR	0,00
		RS	0,00 PR	0,00 R	0,00		EP	0,00
		CP	76.823,50 PC	0,00 I	0,00 ECP		76.823,50 EC	0,00
Totale Programma 01 Organi istituzionali		RS	31.280.458,62 PR	5.219.870,53 R	-375.532,08	EP	25.685.056,01	
		CP	68.028.536,26 PC	31.747.512,34 I	39.365.130,63 ECP	EC	7.617.618,29	
		CS	99.106.729,07 TP	36.967.382,87 FPV	552.679,24	TR	33.302.674,30	
0102 Programma 02 Segreteria generale								
Titolo 1	Spese correnti	RS	0,00 PR	0,00 R	0,00	EP	0,00	
		CP	15.000,00 PC	6.725,52 I	12.560,72 ECP	2.439,28 EC	5.835,20	

CONTO DEL BILANCIO - GESTIONE DELLE SPESE

MISSIONE, PROGRAMMA, TITOLO	DENOMINAZIONE	RESIDUI PASSIVI AL	PAGAMENTI IN	RIACCERTAMENTO	ECONOMIE DI	RESIDUI PASSIVI DA		
		1/1/2014 (RS)	C/RESIDUI (PR)	RESIDUI (R)		COMPETENZA (ECP=CP-I-FPV)	ESERCIZIO DA	
		PREVISIONI DEFINITIVE DI COMPETENZA (CP)	PAGAMENTI IN C/COMPETENZA (PC)	IMPEGNI (I)		ESERCIZIO DI COMPETENZA (ECP=CP-I-FPV)		
		PREVISIONI DEFINITIVE DI CASSA (CS)	TOTALE PAGAMENTI (TP=PR+PC)	FONDO PLURIENNALE VINCOLATO (FPV)		TOTALE RESIDUI PASSIVI DA RIPORTARE (TR=EP+ECP)		
Titolo 2	Spese in conto capitale	CS	15.000,00 TP	6.725,52 FPV	0,00	TR	5.835,20	
		RS	0,00 PR	0,00 R	0,00		EP	0,00
		CP	0,00 PC	0,00 I	0,00 ECP		EC	0,00
		CS	0,00 TP	0,00 FPV	0,00	TR	0,00	
Totale Programma 02	Segreteria generale	RS	0,00 PR	0,00 R	0,00	EP	0,00	
		CP	15.000,00 PC	6.725,52 I	12.560,72 ECP	EC	5.835,20	
		CS	15.000,00 TP	6.725,52 FPV	0,00	TR	5.835,20	
Gestione economica, finanziaria, programmazione,								
0103	Programma 03	provveditorato						
Titolo 1	Spese correnti	RS	12.326.752,55 PR	10.482.253,02 R	-634.132,11	EP	1.210.367,42	
		CP	424.246.664,75 PC	153.194.195,94 I	163.523.788,39 ECP	EC	10.329.592,45	
		CS	229.973.704,60 TP	163.676.448,96 FPV	362.534.391,00	TR	11.539.959,87	
Titolo 2	Spese in conto capitale	RS	330.693,60 PR	283.224,01 R	-8,60	EP	47.460,99	
		CP	1.300.788,00 PC	279.484,54 I	1.003.774,00 ECP	EC	724.289,46	
		CS	1.588.914,35 TP	562.708,55 FPV	0,00	TR	771.750,45	
Titolo 3	Spese per incremento di attività finanziarie	RS	783.143,00 PR	714.143,00 R	0,00	EP	69.000,00	
		CP	2.150.000,00 PC	1.750.000,00 I	1.750.000,00 ECP	EC	0,00	
		CS	2.883.143,00 TP	2.464.143,00 FPV	0,00	TR	69.000,00	
Gestione economica, finanziaria, programmazione,								
Totale Programma 03	provveditorato	RS	13.440.589,15 PR	11.479.620,03 R	-634.140,71	EP	1.326.828,41	
		CP	427.697.452,75 PC	155.223.680,48 I	166.277.562,39 ECP	EC	11.053.881,91	
		CS	427.697.452,75 TP	155.223.680,48 FPV	0,00	TR	11.053.881,91	

CONTO DEL BILANCIO - GESTIONE DELLE SPESE

MISSIONE, PROGRAMMA, TITOLO	DENOMINAZIONE	RESIDUI PASSIVI AL 1/1/2014 (RS)	PAGAMENTI IN C/RESIDUI (PR)	RIACCERTAMENTO RESIDUI (R)	RESIDUI PASSIVI DA ESERCIZI PRECEDENTI (EP=RS-PR+R)
		PREVISIONI DEFINITIVE DI COMPETENZA (CP)	PAGAMENTI IN C/COMPETENZA (PC)	IMPEGNI (I)	RESIDUI PASSIVI DA ESERCIZIO DI COMPETENZA (ECP=I-PC)
	PREVISIONI DEFINITIVE DI CASSA (CS)	TOTALE PAGAMENTI (TP=PR+PC)	FONDO PLURIENNALE VINCOLATO (FPV)		TOTALE RESIDUI PASSIVI DA RIPORTARE (TR=EP+ECP)
0104 Programma 04 Gestione delle entrate tributarie e servizi fiscali					
TITOLO 1	Spese correnti	RS 61.371.059,74 PR 8.557.374,88 R -56.109,00 EP 52.757.575,86	CP 40.880.000,00 PC 6.874.545,16 I 9.086.263,86 ECP 11.793.736,14 EC 2.211.718,70	CS 102.251.059,74 TP 15.431.920,04 FPV 20.000.000,00 TR 54.969.294,56	
TITOLO 2	Spese in conto capitale	RS 0,00 PR 0,00 R 0,00 EP 0,00	CP 80.000,00 PC 0,00 I 0,00 ECP 80.000,00 EC 0,00	CS 80.000,00 TP 0,00 FPV 0,00 TR 0,00	
Totale Programma 04	Gestione delle entrate tributarie e servizi fiscali	RS 61.371.059,74 PR 8.557.374,88 R -56.109,00 EP 52.757.575,86	CP 40.960.000,00 PC 6.874.545,16 I 9.086.263,86 ECP 11.873.736,14 EC 2.211.718,70	CS 102.331.059,74 TP 15.431.920,04 FPV 20.000.000,00 TR 54.969.294,56	
0105 Programma 05 Gestione dei beni demaniali e patrimoniali					
TITOLO 1	Spese correnti	RS 4.413.419,90 PR 2.510.961,45 R -195.253,84 EP 1.707.204,61	CP 20.599.702,43 PC 15.752.933,04 I 19.675.024,46 ECP 924.677,97 EC 3.922.091,42	CS 23.939.334,60 TP 18.263.894,49 FPV 0,00 TR 5.629.296,03	
TITOLO 2	Spese in conto capitale	RS 100.819,00 PR 0,00 R 0,00 EP 100.819,00	CP 3.385.640,58 PC 2.657.068,33 I 3.085.640,58 ECP 300.000,00 EC 428.572,25	CS 3.486.459,58 TP 2.657.068,33 FPV 0,00 TR 529.391,25	

CONTO DEL BILANCIO - GESTIONE DELLE SPESE

MISSIONE, PROGRAMMA, TITOLO	DENOMINAZIONE	RESIDUI PASSIVI AL	PAGAMENTI IN	RIACCERTAMENTO	ECONOMIE DI	RESIDUI PASSIVI DA		
		1/1/2014 (RS)	C/RESIDUI (PR)	RESIDUI (R)		COMPETENZA (CP-1-FPV)	ESERCIZIO DI	
		PREVISIONI DEFINITIVE DI COMPETENZA (CP)	PAGAMENTI IN C/COMPETENZA (PC)	IMPEGNI (I)	COMPETENZA (CP-1-FPV)	ESERCIZIO DI COMPETENZA (EC-1-PC)		
		PREVISIONI DEFINITIVE DI CASSA (CS)	TOTALE PAGAMENTI (TP=PR+PC)	FONDO PLURIENNALE VINCOLATO (FPV)		TOTALE RESIDUI PASSIVI DA RIPORTARE (TR=EP+EC)		
05	Gestione dei beni demaniali e patrimoniali	RS	4.514.238,90 PR	2.510.961,45 R	-195.253,84		EP	1.808.023,61
		CP	23.985.343,01 PC	18.410.001,37 I	22.760.565,04 ECP	1.224.677,97	EC	4.350.663,67
		CS	27.425.794,18 TP	20.920.962,82 FPV	0,00		TR	6.158.687,28
0106	Programma	06	Ufficio tecnico					
TITOLO 1	Spese correnti	RS	2.029.510,03 PR	1.592.227,34 R	-162.412,47		EP	274.870,22
		CP	6.181.404,07 PC	3.106.933,63 I	5.498.996,37 ECP	682.407,70	EC	2.392.062,74
		CS	7.891.510,03 TP	4.699.160,97 FPV	0,00		TR	2.666.932,96
TITOLO 2	Spese in conto capitale	RS	116.512,33 PR	46.935,39 R	-10.667,19		EP	58.909,75
		CP	1.101.391,10 PC	20.700,81 I	679.717,36 ECP	421.673,74	EC	659.016,55
		CS	1.216.512,33 TP	67.636,20 FPV	0,00		TR	717.926,30
	Totale Programma	06	Ufficio tecnico					
		RS	2.146.022,36 PR	1.639.162,73 R	-173.079,66		EP	333.779,97
		CP	7.282.795,17 PC	3.127.634,44 I	6.178.713,73 ECP	1.104.081,44	EC	3.051.079,29
		CS	9.108.022,36 TP	4.766.797,17 FPV	0,00		TR	3.384.859,26
0107	Programma	07	Elezioni e consultazioni popolari - Anagrafe e stato civile					
TITOLO 1	Spese correnti	RS	4.512.799,26 PR	80.778,59 R	-8.000,00		EP	4.424.020,67
		CP	204.225,84 PC	45.321,78 I	129.758,86 ECP	74.466,98	EC	84.437,08
		CS	4.646.654,88 TP	126.100,37 FPV	0,00		TR	4.508.457,75

CONTO DEL BILANCIO - GESTIONE DELLE SPESE

MISSIONE, PROGRAMMA, TITOLO	DENOMINAZIONE	RESIDUI PASSIVIAL	PAGAMENTI IN	RIACCERTAMENTO	ECONOMIE DI	RESIDUI PASSIVI DA	
		1/1/2014 (RS)	C/RESIDUI (PR)	RESIDUI (R)		COMPETENZA (ECP = CP-1-FPV)	ESERCIZI PRECEDENTI (EP=RS-PR+R)
		PREVISIONI DEFINITIVE DI COMPETENZA (CP)	PAGAMENTI IN C/COMPETENZA (PC)	IMPEGNI (I)		RESIDUI PASSIVI DA ESERCIZIO DI COMPETENZA (EC=I-PC)	
		PREVISIONI DEFINITIVE DI CASSA (CS)	TOTALE PAGAMENTI (TP=PR+PC)	FONDO PLURIENNALE VINCOLATO (FPV)		TOTALE RESIDUI PASSIVI DA RIPORTARE (TR=EP+ECP)	
Titolo 2	Spese in conto capitale	RS	0,00 PR	0,00 R	0,00	EP	0,00
		CP	0,00 PC	0,00 I	0,00 ECP	EC	0,00
		CS	0,00 TP	0,00 FPV	0,00	TR	0,00
Totale Programma	07 Elezioni e consultazioni popolari - Anagrafe e stato civile	RS	4.512.799,26 PR	80.778,59 R	-8.000,00	EP	4.424.020,67
		CP	204.225,84 PC	45.321,78 I	129.758,86 ECP	EC	84.437,08
		CS	4.646.654,88 TP	126.100,37 FPV	0,00	TR	4.508.457,75
0108 Programma	08 Statistica e sistemi informativi						
Titolo 1	Spese correnti	RS	5.858.993,24 PR	5.236.438,37 R	-124.776,37	EP	497.778,50
		CP	11.964.037,13 PC	5.075.434,74 I	9.145.076,59 ECP	EC	4.069.641,85
		CS	17.823.030,37 TP	10.311.873,11 FPV	0,00	TR	4.567.420,35
Titolo 2	Spese in conto capitale	RS	35.705,21 PR	9.499,47 R	0,00	EP	26.205,74
		CP	1.935.000,00 PC	0,00 I	0,00 ECP	EC	0,00
		CS	1.970.705,21 TP	9.499,47 FPV	0,00	TR	26.205,74
Totale Programma	08 Statistica e sistemi informativi	RS	5.894.698,45 PR	5.245.937,84 R	-124.776,37	EP	523.984,24
		CP	13.899.037,13 PC	5.075.434,74 I	9.145.076,59 ECP	EC	4.069.641,85
		CS	19.793.735,58 TP	10.321.372,58 FPV	0,00	TR	4.593.626,09
0109 Programma	09 Assistenza tecnico-amministrativa agli enti locali						
Titolo 1	Spese correnti	RS	525.683,46 PR	525.683,46 R	0,00	EP	0,00
		CS					

CONTO DEL BILANCIO - GESTIONE DELLE SPESE

MISSIONE, PROGRAMMA, TITOLO	DENOMINAZIONE	RESIDUI PASSIVI AL 1/1/2014 (RS)		PAGAMENTI IN C/RESIDUI (PR)		RIACCERTAMENTO RESIDUI (R)		ECONOMIE DI COMPETENZA (ECP=CP-I-FPV)		RESIDUI PASSIVI DA ESERCIZI PRECEDENTI (EP=RS-PR+R)		
		PREVISIONI DEFINITIVE DI COMPETENZA (CP)	PREVISIONI DEFINITIVE DI CASSA (CS)	C/COMPETENZA (PC)	TOTALE PAGAMENTI (TP=PR+PC)	IMPEGNI (I)	FONDO PLURIENNALE VINCOLATO (FPV)	COMPETENZA (CP-I-FPV)	RESIDUI PASSIVI DA ESERCIZIO DI COMPETENZA (EC=I-PC)	TOTALE RESIDUI PASSIVI DA RIPORTARE (TR=EP+EC)	TOTALE RESIDUI PASSIVI DA RIPORTARE (TR=EP+EC)	
Totale Programma 09 Assistenza tecnico-amministrativa agli enti locali	RS	525.683,46	PR	525.683,46	R	0,00	I	612.373,13	ECP	0,00	EC	612.373,13
	CP	612.373,13	PC	0,00	I	612.373,13	ECP	0,00	EC	612.373,13	TR	612.373,13
	CS	1.108.056,59	TP	525.683,46	FPV	0,00						
	RS	0,00	PR	0,00	R	0,00	I	0,00	ECP	0,00	EC	0,00
	CP	0,00	PC	0,00	I	0,00	ECP	0,00	EC	0,00	TR	0,00
	CS	0,00	TP	0,00	FPV	0,00						
Titolo 2 Spese in conto capitale	RS	525.683,46	PR	525.683,46	R	0,00	I	612.373,13	ECP	0,00	EC	612.373,13
	CP	612.373,13	PC	0,00	I	612.373,13	ECP	0,00	EC	612.373,13	TR	612.373,13
	CS	1.108.056,59	TP	525.683,46	FPV	0,00						
	RS	0,00	PR	0,00	R	0,00	I	0,00	ECP	0,00	EC	0,00
	CP	0,00	PC	0,00	I	0,00	ECP	0,00	EC	0,00	TR	0,00
	CS	0,00	TP	0,00	FPV	0,00						
0110 Programma 10 Risorse umane	RS	81.959.079,26	PR	36.090.957,58	R	-13.600,04	I	304.418.187,54	ECP	42.433.181,00	EC	45.854.521,64
	CP	347.058.266,21	PC	258.161.045,52	I	304.418.187,54	ECP	42.433.181,00	EC	46.257.142,02	TR	46.257.142,02
	CS	423.549.768,66	TP	294.252.003,10	FPV	206.897,67						92.111.663,66
	RS	2.014.510,17	PR	195.324,84	R	-65.383,30	I	446.659,62	ECP	58.943,42	EC	1.753.802,03
	CP	1.950.603,04	PC	42.783,93	I	446.659,62	ECP	58.943,42	EC	403.875,69	TR	403.875,69
	CS	3.965.113,21	TP	238.108,77	FPV	1.445.000,00						2.157.677,72
Totale Programma 10 Risorse umane	RS	83.973.589,43	PR	36.286.282,42	R	-78.983,34	I	304.864.847,16	ECP	42.492.124,42	EC	47.608.323,67
	CP	349.008.869,25	PC	258.203.829,45	I	304.864.847,16	ECP	42.492.124,42	EC	46.661.017,71	TR	46.661.017,71
	CS	427.514.881,87	TP	294.490.111,87	FPV	1.651.897,67						94.269.341,38
	RS	2.014.510,17	PR	195.324,84	R	-65.383,30	I	446.659,62	ECP	58.943,42	EC	1.753.802,03
	CP	1.950.603,04	PC	42.783,93	I	446.659,62	ECP	58.943,42	EC	403.875,69	TR	403.875,69
	CS	3.965.113,21	TP	238.108,77	FPV	1.445.000,00						2.157.677,72
0111 Programma 11 Altri servizi generali												

CONTO DEL BILANCIO - GESTIONE DELLE SPESE

MISSIONE, PROGRAMMA, TITOLO	DENOMINAZIONE	RESIDUI PASSIVI AL	PAGAMENTI IN	RIACCERTAMENTO	ECONOMIE DI	RESIDUI PASSIVI DA			
		1/1/2014 (RS)	C/RESIDUI (PR)	RESIDUI (R)		COMPETENZA (ECP=CP-I-FPV)	ESERCIZI PRECEDENTI (EP=RS-PR+R)		
		PREVISIONI DEFINITIVE DI COMPETENZA (CP)	PAGAMENTI IN C/COMPETENZA (PC)	IMPEGNI (I)		RESIDUI PASSIVI DA ESERCIZIO DI COMPETENZA (EC=I-PC)			
		PREVISIONI DEFINITIVE DI CASSA (CS)	TOTALE PAGAMENTI (TP=PR+PC)	FONDO PLURIENNALE VINCOLATO (FPV)		TOTALE RESIDUI PASSIVI DA RIPORTARE (TR=EP+ECP)			
Titolo 1	Spese correnti	RS	2.740.826,01 PR	1.852.395,36 R	-0,01	EP	888.430,64		
		CP	15.509.759,64 PC	5.719.372,80 I	12.537.483,21 ECP	EC	6.818.110,41		
		CS	18.201.476,38 TP	7.571.768,16 FPV	774.918,35	TR	7.706.541,05		
Titolo 2	Spese in conto capitale	RS	382.166,91 PR	296.085,90 R	0,00	EP	86.081,01		
		CP	74.634.510,06 PC	531.580,05 I	531.580,05 ECP	EC	0,00		
		CS	75.016.676,97 TP	827.665,95 FPV	73.845.542,44	TR	86.081,01		
Totale Programma	11 Altri servizi generali	RS	3.122.992,92 PR	2.148.481,26 R	-0,01	EP	974.511,65		
		CP	90.144.269,70 PC	6.250.952,85 I	13.069.063,26 ECP	EC	6.818.110,41		
		CS	93.218.153,35 TP	8.399.434,11 FPV	74.620.460,79	TR	7.792.622,06		
0112 Programma	12 Politica regionale unitaria per i servizi istituzionali, generali e di gestione	Titolo 1	Spese correnti	RS	1.710,85 PR	1.052,09 R	0,00	EP	658,76
				CP	773.800,00 PC	99.947,35 I	206.282,77 ECP	EC	106.335,42
				CS	775.510,85 TP	100.999,44 FPV	0,00	TR	106.994,18
		Titolo 2	Spese in conto capitale	RS	34.415.915,37 PR	11.301.249,80 R	-2.458.384,96	EP	20.656.280,61
				CP	326.438.743,65 PC	47.124.024,33 I	63.774.818,82 ECP	EC	16.650.794,49
				CS	322.088.192,00 TP	58.425.274,13 FPV	0,00	TR	37.307.075,10
Totale Programma	12 gestione	RS	34.417.626,22 PR	11.302.301,89 R	-2.458.384,96	EP	20.656.939,37		
		CP	327.212.543,65 PC	47.223.971,68 I	63.981.101,59 ECP	EC	16.757.129,91		
		CS	322.863.702,85 TP	58.526.273,57 FPV	0,00	TR	37.414.069,28		

CONTO DEL BILANCIO - GESTIONE DELLE SPESE

MISSIONE, PROGRAMMA, TITOLO	DENOMINAZIONE	RESIDUI PASSIVI AL 1/1/2014 (RS)	PAGAMENTI IN C/RESIDUI (PR)	RIACCERTAMENTO RESIDUI (R)	ECONOMIE DI COMPETENZA CP-1-FPV)	RESIDUI PASSIVI DA ESERCIZI PRECEDENTI (EP-RS-PR+R)
		PREVISIONI DEFINITIVE DI COMPETENZA (CP)	PAGAMENTI IN C/COMPETENZA (PC)	IMPEGNI (I)	COMPETENZA CP-1-FPV)	RESIDUI PASSIVI DA ESERCIZIO DI COMPETENZA (ECP=
		PREVISIONI DEFINITIVE DI CASSA (CS)	TOTALE PAGAMENTI (TP=PR+PC)	FONDO PLURIENNALE VINCOLATO (FPV)		TOTALE RESIDUI PASSIVI DA RIPORTARE (TR=EP+ECC)
TOTALE MISSIONE 01	Servizi Istituzionali, generali e di gestione	RS 245.199.758,51 PR 84.996.455,08 R -4.104.259,97 EP 156.099.043,46	CP 1.349.050.445,89 PC 532.189.609,81 I 635.483.116,96 ECP 254.207.900,23 EC 103.293.507,15	CS 1.341.577.552,42 TP 617.186.064,89 FPV 459.359.428,70 TR 259.392.550,61		
MISSIONE 02 Giustizia						
0201 Programma 01 Uffici giudiziari						
TITOLO 1	Spese correnti	RS 0,00 PR 0,00 R 0,00 EP 0,00	CP 0,00 PC 0,00 I 0,00 ECP 0,00 EC 0,00	CS 0,00 TP 0,00 FPV 0,00 TR 0,00		
TITOLO 2	Spese in conto capitale	RS 0,00 PR 0,00 R 0,00 EP 0,00	CP 0,00 PC 0,00 I 0,00 ECP 0,00 EC 0,00	CS 0,00 TP 0,00 FPV 0,00 TR 0,00		
Totale Programma 01 Uffici giudiziari		RS 0,00 PR 0,00 R 0,00 EP 0,00	CP 0,00 PC 0,00 I 0,00 ECP 0,00 EC 0,00	CS 0,00 TP 0,00 FPV 0,00 TR 0,00		
0202 Programma 02 Casa circondariale e altri servizi						

CONTO DEL BILANCIO - GESTIONE DELLE SPESE

MISSIONE, PROGRAMMA, TITOLO	DENOMINAZIONE	RESIDUI PASSIVI AL 1/1/2014 (RS)	PAGAMENTI IN C/RESIDUI (PR)	RIACCERTAMENTO RESIDUI (R)	IMPEGNI (I)	ECONOMIE DI COMPETENZA (ECP=CP-1-FPV)	RESIDUI PASSIVI DA ESERCIZI PRECEDENTI (EP=RS-PR+R)	
		PREVISIONI DEFINITIVE DI COMPETENZA (CP)	PAGAMENTI IN C/COMPETENZA (PC)	FONDO PLURIENNALE VINCOLATO (FPV)	COMPETENZA CP-1-FPV	RESIDUI PASSIVI DA ESERCIZIO DI COMPETENZA (EC=I-PC)		
		PREVISIONI DEFINITIVE DI CASSA (CS)	TOTALE PAGAMENTI (TP=PR+PC)				TOTALE RESIDUI PASSIVI DA RIPORTARE (TR=EP+EC)	
Titolo 1	Spese correnti	RS	0,00 PR	0,00 R	0,00		EP	0,00
		CP	0,00 PC	0,00 I	0,00 ECP		EC	0,00
		CS	0,00 TP	0,00 FPV	0,00		TR	0,00
Titolo 2	Spese in conto capitale	RS	0,00 PR	0,00 R	0,00		EP	0,00
		CP	0,00 PC	0,00 I	0,00 ECP		EC	0,00
		CS	0,00 TP	0,00 FPV	0,00		TR	0,00
Totale Programma 02 Casa circondariale e altri servizi		RS	0,00 PR	0,00 R	0,00		EP	0,00
		CP	0,00 PC	0,00 I	0,00 ECP		EC	0,00
		CS	0,00 TP	0,00 FPV	0,00		TR	0,00
0203 Programma 03 Politica regionale unitaria per la giustizia								
Titolo 1	Spese correnti	RS	0,00 PR	0,00 R	0,00		EP	0,00
		CP	0,00 PC	0,00 I	0,00 ECP		EC	0,00
		CS	0,00 TP	0,00 FPV	0,00		TR	0,00
Titolo 2	Spese in conto capitale	RS	0,00 PR	0,00 R	0,00		EP	0,00
		CP	0,00 PC	0,00 I	0,00 ECP		EC	0,00
		CS	0,00 TP	0,00 FPV	0,00		TR	0,00
Totale Programma 03 Politica regionale unitaria per la giustizia		RS	0,00 PR	0,00 R	0,00		EP	0,00
		CP	0,00 PC	0,00 I	0,00 ECP		EC	0,00
		CS	0,00 TP	0,00 FPV	0,00		TR	0,00
TOTALE MISSIONE 02		RS	0,00 PR	0,00 R	0,00		EP	0,00
Giustizia								

CONTO DEL BILANCIO - GESTIONE DELLE SPESE

MISSIONE, PROGRAMMA, TITOLO	DENOMINAZIONE	RESIDUI PASSIVI AL 31/12/2014 (RS)		PAGAMENTI IN C/RESIDUI (PR)		RIACCERTAMENTO RESIDUI (R)		IMPEGNI (I)		ECONOMIE DI COMPETENZA (ECP=CP-1-FPV)		RESIDUI PASSIVI DA ESERCIZI PRECEDENTI (EP=RS-PR+R)	
		PREVISIONI DEFINITIVE DI COMPETENZA (CP)	PREVISIONI DEFINITIVE DI CASSA (CS)	TOTALE PAGAMENTI (TP=PR+PC)	FONDO PLURIENNALE VINCOLATO (FPV)	COMPETENZA CP-1-FPV	TOTALE RESIDUI PASSIVI DA RIPORTARE (TR=EP+ECP)						
		CP	CS	PC	TP	I	F	ECP		EC	TR	EP	
		0,00	0,00	0,00	0,00	0,00	0,00	0,00		0,00	0,00	0,00	0,00
		MISSIONE 03 Ordine pubblico e sicurezza											
		0301 Programma 01 Polizia locale e amministrativa											
		Titolo 1 Spese correnti											
		RS	CS	PR	TP	R	F	ECP		EC	TR	EP	
		451.570,28	898.564,01	160.426,75	29.129,09	-267.349,03	67.300,01	828.824,00		38.170,92	61.965,42	23.794,50	
		Titolo 2 Spese in conto capitale											
		RS	CS	PR	TP	R	F	ECP		EC	TR	EP	
		0,00	30.000,00	0,00	0,00	0,00	0,00	30.000,00		0,00	0,00	0,00	
		Titolo 3 Spese per incremento di attività finanziarie											
		RS	CS	PR	TP	R	F	ECP		EC	TR	EP	
		0,00	0,00	0,00	0,00	0,00	0,00	0,00		0,00	0,00	0,00	
		Totale Programma 01 Polizia locale e amministrativa											
		RS	CS	PR	TP	R	F	ECP		EC	TR	EP	
		451.570,28	928.564,01	160.426,75	29.129,09	-267.349,03	67.300,01	858.824,00		38.170,92	61.965,42	23.794,50	
		0302 Programma 02 Sistema integrato di sicurezza urbana											
		Titolo 1 Spese correnti											
		RS	CS	PR	TP	R	F	ECP		EC	TR	EP	
		1.257.327,00	2.750.000,00	792.260,00	394.895,87	0,00	1.700.160,88	1.049.839,12		1.305.265,01	465.067,00		

CONTO DEL BILANCIO - GESTIONE DELLE SPESE

MISSIONE, PROGRAMMA, TITOLO	DENOMINAZIONE	RESIDUI PASSIVI AL	PAGAMENTI IN	RIACCERTAMENTO	ECONOMIE DI	RESIDUI PASSIVI DA
		1/1/2014 (RS)	C/RESIDUI (PR)	RESIDUI (R)		COMPETENZA (CP-1-FPV)
		PREVISIONI DEFINITIVE DI COMPETENZA (CP)	PAGAMENTI IN C/COMPETENZA (PC)	IMPEGNI (I)		RESIDUI PASSIVI DA ESERCIZIO DI COMPETENZA (EC=I-PC)
		PREVISIONI DEFINITIVE DI CASSA (CS)	TOTALE PAGAMENTI (TP=PR+PC)	FONDO PLURIENNALE VINCOLATO (FPV)		TOTALE RESIDUI PASSIVI DA RIPORTARE (TR=EP+EC)
Titolo 2	Spese in conto capitale	CS 4.007.327,00 TP 1.187.155,87 FPV 0,00 TR 1.770.332,01				
		RS 0,00 PR 0,00 R 0,00	0,00	0,00		EP 0,00
		CP 0,00 PC 0,00 I 0,00 ECP 0,00				EC 0,00
		CS 0,00 TP 0,00 FPV 0,00				TR 0,00
		RS 0,00 PR 0,00 R 0,00	0,00	0,00		EP 0,00
		CP 0,00 PC 0,00 I 0,00 ECP 0,00				EC 0,00
CS 0,00 TP 0,00 FPV 0,00				TR 0,00		
Totale Programma	02 Sistema integrato di sicurezza urbana	RS 1.257.327,00 PR 792.260,00 R 0,00 EP 465.067,00 CP 2.750.000,00 PC 394.895,87 I 1.700.160,88 ECP 1.049.839,12 EC 1.305.265,01 CS 4.007.327,00 TP 1.187.155,87 FPV 0,00 TR 1.770.332,01				
0303 Programma	03 Politica regionale unitaria per la giustizia					
Titolo 1	Spese correnti	RS 0,00 PR 0,00 R 0,00 EP 0,00 CP 0,00 PC 0,00 I 0,00 ECP 0,00 CS 0,00 TP 0,00 FPV 0,00				
		RS 1.800.000,00 PR 143.088,26 R -1.656.911,74 EP 0,00 CP 1.138.227,75 PC 86.925,03 I 86.925,03 ECP 1.051.302,72 EC 0,00 CS 2.938.227,75 TP 230.013,29 FPV 0,00 TR 0,00				
		RS 0,00 PR 0,00 R 0,00 EP 0,00 CP 0,00 PC 0,00 I 0,00 ECP 0,00 CS 0,00 TP 0,00 FPV 0,00				
Titolo 3	Spese per incremento di attività finanziarie	RS 0,00 PR 0,00 R 0,00 EP 0,00 CP 0,00 PC 0,00 I 0,00 ECP 0,00 CS 0,00 TP 0,00 FPV 0,00				
		RS 0,00 PR 0,00 R 0,00 EP 0,00 CP 0,00 PC 0,00 I 0,00 ECP 0,00 CS 0,00 TP 0,00 FPV 0,00				
		RS 0,00 PR 0,00 R 0,00 EP 0,00 CP 0,00 PC 0,00 I 0,00 ECP 0,00 CS 0,00 TP 0,00 FPV 0,00				

CONTO DEL BILANCIO - GESTIONE DELLE SPESE

MISSIONE, PROGRAMMA, TITOLO	DENOMINAZIONE	RESIDUI PASSIVI AL	PAGAMENTI IN	RIACCERTAMENTO	ECONOMIE DI	RESIDUI PASSIVI DA	
		1/1/2014 (RS)	C/RESIDUI (PR)	RESIDUI (R)		COMPETENZA (Cp-1-FPV)	ESERCIZI PRECEDENTI (EP-RS-PR+R)
		PREVISIONI DEFINITIVE DI COMPETENZA (CP)	PAGAMENTI IN C/COMPETENZA (PC)	IMPEGNI (I)		RESIDUI PASSIVI DA ESERCIZIO DI COMPETENZA (C-1-PC)	
		PREVISIONI DEFINITIVE DI CASSA (CS)	TOTALE PAGAMENTI (TP-PR+PC)	FONDO PLURIENNALE VINCOLATO (FPV)		TOTALE RESIDUI PASSIVI DA RIPORTARE (TR=EP+EC)	
Totale Programma 03	Politica regionale unitaria per la giustizia	RS 1.800.000,00 PR CP 1.138.227,75 PC CS 2.938.227,75 TP	143.088,26 R 86.925,03 I 230.013,29 FPV	-1.656.911,74 86.925,03 ECP 0,00	1.051.302,72 EC	EP 0,00 EC 0,00 TR 0,00	
TOTALE MISSIONE 03	Ordine pubblico e sicurezza	RS 3.508.897,28 PR CP 4.816.791,76 PC CS 8.227.125,03 TP	1.095.775,01 R 510.949,99 I 1.606.725,00 FPV	-1.924.260,77 1.854.385,92 ECP 2.440,00	2.959.965,84 EC	EP 488.861,50 EC 1.343.435,93 TR 1.832.297,43	
MISSIONE 04 Istruzione e diritto allo studio							
0401 Programma	01 Istruzione prescolastica						
TITOLO 1	Spese correnti	RS 0,00 PR CP 0,00 PC CS 0,00 TP	0,00 R 0,00 I 0,00 FPV	0,00 ECP	0,00 EC	EP 0,00 EC 0,00 TR 0,00	
TITOLO 2	Spese in conto capitale	RS 30.000,00 PR CP 0,00 PC CS 30.000,00 TP	0,00 R 0,00 I 0,00 FPV	0,00 ECP	0,00 EC	EP 30.000,00 EC 0,00 TR 30.000,00	
TITOLO 3	Spese per incremento di attività finanziarie	RS 0,00 PR CP 0,00 PC CS 0,00 TP	0,00 R 0,00 I 0,00 FPV	0,00 ECP	0,00 EC	EP 0,00 EC 0,00 TR 0,00	
Totale Programma 01	Istruzione prescolastica	RS 30.000,00 PR CP 0,00 PC CS 30.000,00 TP	0,00 R 0,00 I 0,00 FPV	0,00 ECP	0,00 EC	EP 30.000,00 EC 0,00 TR 30.000,00	

CONTO DEL BILANCIO - GESTIONE DELLE SPESE

MISSIONE, PROGRAMMA, TITOLO	DENOMINAZIONE	RESIDUI PASSIVI AL	PAGAMENTI IN	RIACCERTAMENTO	ECONOMIE DI	RESIDUI PASSIVI DA
		1/1/2014 (RS)	C/RESIDUI (PR)	RESIDUI (R I)		COMPETENZA CP-1-FPV)
		PREVISIONI DEFINITIVE DI COMPETENZA (CP)	PAGAMENTI IN C/COMPETENZA (PC)	IMPEGNI (I)		RESIDUI PASSIVI DA ESERCIZIO DI COMPETENZA (EC=I-PC)
		PREVISIONI DEFINITIVE DI CASSA (CS)	TOTALE PAGAMENTI (TP=PR+PC)	FONDO PLURIENNALE VINCOLATO (FPV)		TOTALE RESIDUI PASSIVI DA RIPORTARE (TR=EP+EC)
0402 Programma 02 Altri ordini di istruzione						
TITOLO 1	Spese correnti	RS 10.500.960,00 PR CP 65.855.021,37 PC CS 76.355.981,37 TP	10.500.455,88 R 45.521.487,37 I 56.021.943,25 FPV	0,00 65.855.021,37 ECP 0,00	0,00 EC 0,00 TR	504,12 20.333.534,00 20.334.038,12
TITOLO 2	Spese in conto capitale	RS 22.708.066,73 PR CP 456.686,59 PC CS 23.162.053,32 TP	3.181.011,43 R 336.769,78 I 3.517.781,21 FPV	0,00 456.686,59 ECP 0,00	0,00 EC 0,00 TR	19.527.055,30 119.916,81 19.646.972,11
TITOLO 3	Spese per incremento di attività finanziarie	RS 0,00 PR CP 0,00 PC CS 0,00 TP	0,00 R 0,00 I 0,00 FPV	0,00 0,00 ECP 0,00	0,00 EC 0,00 TR	0,00 0,00 0,00
Totale Programma	02 Altri ordini di istruzione	RS 33.209.026,73 PR CP 66.311.707,96 PC CS 99.518.034,69 TP	13.681.467,31 R 45.858.257,15 I 59.539.724,46 FPV	0,00 66.311.707,96 ECP 0,00	0,00 EC 0,00 TR	19.527.559,42 20.453.450,81 39.981.010,23
0403 Programma 03 Edilizia scolastica						
TITOLO 1	Spese correnti	RS 0,00 PR CP 80.000,00 PC CS 80.000,00 TP	0,00 R 0,00 I 0,00 FPV	0,00 8.000,00 ECP 0,00	0,00 EC 0,00 TR	0,00 8.000,00 8.000,00
TITOLO 2	Spese in conto capitale	RS 20.271.827,59 PR CP 505.622,88 PC CS 20.777.450,47 TP	292.958,22 R 0,00 I 292.958,22 FPV	-462.922,66 505.622,88 ECP 0,00	0,00 EC 0,00 TR	19.515.946,71 505.622,88 20.021.569,59

CONTO DEL BILANCIO - GESTIONE DELLE SPESE

MISSIONE, PROGRAMMA, TITOLO	DENOMINAZIONE	RESIDUI PASSIVI AL	PAGAMENTI IN	RIACCERTAMENTO	ECONOMIE DI	RESIDUI PASSIVI DA		
		1/1/2014 (RS)	C/RESIDUI (PR)	RESIDUI (R)			COMPETENZA (CP-1-FPV)	ESERCIZI PRECEDENTI (EP-RS-PR+R)
		PREVISIONI DEFINITIVE DI COMPETENZA (CP)	PAGAMENTI IN C/COMPETENZA (PC)	IMPEGNI (I)	COMPETENZA (CP-1-FPV)	RESIDUI PASSIVI DA ESERCIZIO DI COMPETENZA (EC=1-PC)		
		PREVISIONI DEFINITIVE DI CASSA (CS)	TOTALE PAGAMENTI (TP=PR+PC)	FONDO PLURIENNALE VINCOLATO (FPV)		TOTALE RESIDUI PASSIVI DA RIPORTARE (TR=EP+EC)		
Titolo 3	Spese per incremento di attività finanziarie	RS	0,00 PR	0,00 R	0,00	0,00	EP	0,00
		CP	0,00 PC	0,00 I	0,00 ECP	0,00	0,00 EC	0,00
		CS	0,00 TP	0,00 FPV	0,00	0,00	0,00	TR
Totale Programma	03	Edilizia scolastica	RS	20.271.827,59 PR	292.958,22 R	-462.922,66	EP	19.515.946,71
			CP	585.622,88 PC	0,00 I	513.622,88 ECP	EC	513.622,88
			CS	20.857.450,47 TP	292.958,22 FPV	0,00	TR	20.029.569,59
0404	Programma	04	Istruzione universitaria					
Titolo 1	Spese correnti	RS	51.098.699,30 PR	16.750.615,32 R	0,00	0,00	EP	34.348.083,98
		CP	86.489.137,03 PC	11.565.245,54 I	69.666.003,10 ECP	16.823.133,93	EC	58.100.757,56
		CS	116.024.369,24 TP	28.315.860,86 FPV	0,00	0,00	TR	92.448.841,54
Titolo 2	Spese in conto capitale	RS	13.300.000,00 PR	192.625,00 R	0,00	0,00	EP	13.107.375,00
		CP	7.193.315,39 PC	0,00 I	7.198.315,39 ECP	5.000,00	EC	7.198.315,39
		CS	14.800.000,00 TP	192.625,00 FPV	0,00	0,00	TR	20.295.690,39
Titolo 3	Spese per incremento di attività finanziarie	RS	0,00 PR	0,00 R	0,00	0,00	EP	0,00
		CP	0,00 PC	0,00 I	0,00 ECP	0,00	0,00 EC	0,00
		CS	0,00 TP	0,00 FPV	0,00	0,00	0,00	TR
Totale Programma	04	Istruzione universitaria	RS	64.398.699,30 PR	16.943.240,32 R	0,00	EP	47.455.458,98
			CP	93.682.452,42 PC	11.565.245,54 I	76.854.318,49 ECP	EC	65.289.072,95
			CS	130.824.369,24 TP	28.508.485,86 FPV	0,00	TR	112.744.531,93

CONTO DEL BILANCIO - GESTIONE DELLE SPESE

MISSIONE, PROGRAMMA, TITOLO	DENOMINAZIONE	RESIDUI PASSIVI AL 1/1/2014 (RS)		PAGAMENTI IN C/RESIDUI (PR)		RIACCERTAMENTO RESIDUI (R)		ECONOMIE DI COMPETENZA (ECP= CP- I -FPV)		RESIDUI PASSIVI DA ESERCIZI PRECEDENTI (EP=RS-PR+R)	
		PREVISIONI DEFINITIVE DI COMPETENZA (CP)		PAGAMENTI IN C/COMPETENZA (PC)		IMPEGNI (I)				RESIDUI PASSIVI DA ESERCIZIO DI COMPETENZA (EC= I - PC)	
		PREVISIONI DEFINITIVE DI CASSA (CS)		TOTALE PAGAMENTI (TP=PR+PC)		FONDO PLURIENNALE VINCOLATO (FPV)				TOTALE RESIDUI PASSIVI DA RIPORTARE (TR=EP+EC)	
0405 Programma	05 Istruzione tecnica superiore										
Titolo 1	Spese correnti	RS	0,00 PR	0,00 R	0,00	0,00	0,00	0,00	0,00	EP	0,00
		CP	0,00 PC	0,00 I	0,00	0,00	0,00	0,00	0,00	EC	0,00
		CS	0,00 TP	0,00 FPV	0,00	0,00	0,00	0,00	0,00	TR	0,00
Titolo 2	Spese in conto capitale	RS	0,00 PR	0,00 R	0,00	0,00	0,00	0,00	0,00	EP	0,00
		CP	0,00 PC	0,00 I	0,00	0,00	0,00	0,00	0,00	EC	0,00
		CS	0,00 TP	0,00 FPV	0,00	0,00	0,00	0,00	0,00	TR	0,00
Titolo 3	Spese per l'incremento di attività finanziarie	RS	0,00 PR	0,00 R	0,00	0,00	0,00	0,00	0,00	EP	0,00
		CP	0,00 PC	0,00 I	0,00	0,00	0,00	0,00	0,00	EC	0,00
		CS	0,00 TP	0,00 FPV	0,00	0,00	0,00	0,00	0,00	TR	0,00
Totale Programma	05 Istruzione tecnica superiore	RS	0,00 PR	0,00 R	0,00	0,00	0,00	0,00	0,00	EP	0,00
		CP	0,00 PC	0,00 I	0,00	0,00	0,00	0,00	0,00	EC	0,00
		CS	0,00 TP	0,00 FPV	0,00	0,00	0,00	0,00	0,00	TR	0,00
0406 Programma	06 Servizi ausiliari all'istruzione										
Titolo 1	Spese correnti	RS	284.272,24 PR	2.112,68 R	0,00	0,00	0,00	0,00	0,00	EP	282.159,56
		CP	1.964.416,92 PC	292.191,95 I	344.850,21	0,00	1.619.566,71	0,00	0,00	EC	52.658,86
		CS	2.248.689,16 TP	294.304,03 FPV	0,00	0,00	0,00	0,00	0,00	TR	334.818,42
Titolo 2	Spese in conto capitale	RS	0,00 PR	0,00 R	0,00	0,00	0,00	0,00	0,00	EP	0,00
		CP	0,00 PC	0,00 I	0,00	0,00	0,00	0,00	0,00	EC	0,00
		CS	0,00 TP	0,00 FPV	0,00	0,00	0,00	0,00	0,00	TR	0,00

CONTO DEL BILANCIO - GESTIONE DELLE SPESE

MISSIONE, PROGRAMMA, TITOLO	DENOMINAZIONE	RESIDUI PASSIVI AL 1/1/2014 (RS)		PAGAMENTI IN C/RESIDUI (PR)		RIACCERTAMENTO RESIDUI (R)		RESIDUI PASSIVI DA ESERCIZI PRECEDENTI (EP=RS-PR+R)	
		RS	CP	PR	PC	R	I	EP	EC
		CS	TP	FPV				TR	
Titolo 3	Spese per incremento di attività finanziarie	RS	0,00	PR	0,00	R	0,00	EP	0,00
		CP	0,00	PC	0,00	I	0,00	EC	0,00
		CS	0,00	TP	0,00	FPV	0,00	TR	0,00
Totale Programma 06 Servizi ausiliari all'istruzione		RS	284.272,24	PR	2.112,68	R	0,00	EP	282.159,56
		CP	1.964.416,92	PC	292.191,35	I	344.850,21	EC	52.658,86
		CS	2.248.689,16	TP	294.304,03	FPV	0,00	TR	334.818,42
0407 Programma 07 Diritto allo studio									
Titolo 1	Spese correnti	RS	540.000,00	PR	0,00	R	0,00	EP	540.000,00
		CP	540.000,00	PC	0,00	I	0,00	EC	0,00
		CS	1.080.000,00	TP	0,00	FPV	0,00	TR	540.000,00
Titolo 2	Spese in conto capitale	RS	0,00	PR	0,00	R	0,00	EP	0,00
		CP	0,00	PC	0,00	I	0,00	EC	0,00
		CS	0,00	TP	0,00	FPV	0,00	TR	0,00
Titolo 3	Spese per incremento di attività finanziarie	RS	0,00	PR	0,00	R	0,00	EP	0,00
		CP	0,00	PC	0,00	I	0,00	EC	0,00
		CS	0,00	TP	0,00	FPV	0,00	TR	0,00
Totale Programma 07 Diritto allo studio		RS	540.000,00	PR	0,00	R	0,00	EP	540.000,00
		CP	540.000,00	PC	0,00	I	0,00	EC	0,00
		CS	1.080.000,00	TP	0,00	FPV	0,00	TR	540.000,00

CONTO DEL BILANCIO - GESTIONE DELLE SPESE

MISSIONE, PROGRAMMA, TITOLO	DENOMINAZIONE	RESIDUI PASSIVI AL	PAGAMENTI IN	RIACCERTAMENTO	ECONOMIE DI	RESIDUI PASSIVI DA	
		1/1/2014 (RS)	C/RESIDUI (PR)	RESIDUI (R)		COMPETENZA (ECP=	ESERCIZI PRECEDENTI
		PREVISIONI DEFINITIVE	PAGAMENTI IN	IMPEGNI (I)		CP-1 -FPV)	(EP=RS-PR+R)
		DI COMPETENZA (CP)	C/COMPETENZA (PC)			RESIDUI PASSIVI DA	
		PREVISIONI DEFINITIVE	TOTALE PAGAMENTI	FONDO PLURIENNALE		COMPETENZA (EC= I -	
		DI CASSA (CS)	(TP=PR+PC)	VINCOLATO (FPV)		PC)	
						TOTALE RESIDUI	
						PASSIVI DA RIPORTARE	
						(TR=EP+EC)	
0408	Programma 08	Politica regionale unitaria per l'istruzione e il diritto allo studio					
	TITOLO 1	Spese correnti					
		RS	0,00 PR	0,00 R	0,00	EP	0,00
		CP	0,00 PC	0,00 I	0,00 ECP	EC	0,00
		CS	0,00 TP	0,00 FPV	0,00	TR	0,00
	TITOLO 2	Spese in conto capitale					
		RS	69.451.624,23 PR	31.155.200,00 R	-631.207,64	EP	37.665.216,59
		CP	74.428.153,44 PC	25.850.000,00 I	30.562.289,52 ECP	EC	4.712.289,52
		CS	143.879.777,67 TP	57.005.200,00 FPV	0,00	TR	42.377.506,11
	TITOLO 3	Spese per incremento di attività finanziarie					
		RS	0,00 PR	0,00 R	0,00	EP	0,00
		CP	0,00 PC	0,00 I	0,00 ECP	EC	0,00
		CS	0,00 TP	0,00 FPV	0,00	TR	0,00
	Totale Programma						
		RS	69.451.624,23 PR	31.155.200,00 R	-631.207,64	EP	37.665.216,59
		CP	74.428.153,44 PC	25.850.000,00 I	30.562.289,52 ECP	EC	4.712.289,52
		CS	143.879.777,67 TP	57.005.200,00 FPV	0,00	TR	42.377.506,11
	TOTALE MISSIONE 04						
		RS	188.185.450,09 PR	62.074.978,53 R	-1.094.130,30	EP	125.016.341,26
		CP	237.512.353,62 PC	83.565.694,04 I	174.586.789,06 ECP	EC	91.021.095,02
		CS	398.438.321,23 TP	145.640.672,57 FPV	0,00	TR	216.037.436,28
	MISSIONE						
	05	Tutela e valorizzazione dei beni e attività culturali					

CONTO DEL BILANCIO - GESTIONE DELLE SPESE

MISSIONE, PROGRAMMA, TITOLO	DENOMINAZIONE	RESIDUI PASSIVI AL 1/1/2014 (RS)		PAGAMENTI IN C/RESIDUI (PR)		RIACCERTAMENTO RESIDUI (R)		ECONOMIE DI COMPETENZA (ECP=CP-I-FPV)		RESIDUI PASSIVI DA ESERCIZI PRECEDENTI (EP=RS-PR+R)	
		PREVISIONI DEFINITIVE DI COMPETENZA (CP)		PAGAMENTI IN C/COMPETENZA (PC)		IMPEGNI (I)		RESIDUI PASSIVI DA ESERCIZIO DI COMPETENZA (EC=I-PC)		TOTALE RESIDUI PASSIVI DA RIPORTARE (TR=EP+EC)	
		PREVISIONI DEFINITIVE DI CASSA (CS)		TOTALE PAGAMENTI (TP=PR+PC)		FONDO PLURIENNALE VINCOLATO (FPV)					
0501 Programma	01 Valorizzazione dei beni di interesse storico										
Titolo 1	Spese correnti	RS	2.827.000,00 PR	112.727,60 R	-2.313,75	EP	2.711.958,65				
		CP	25.000,00 PC	0,00 I	25.000,00 ECP	EC	25.000,00				
		CS	2.852.000,00 TP	112.727,60 FPV	0,00	TR	2.736.958,65				
Titolo 2	Spese in conto capitale	RS	4.303.169,45 PR	299.744,14 R	-18.787,85	EP	3.984.637,46				
		CP	0,00 PC	0,00 I	0,00 ECP	EC	0,00				
		CS	4.303.169,45 TP	299.744,14 FPV	0,00	TR	3.984.637,46				
Titolo 3	Spese per incremento di attività finanziarie	RS	0,00 PR	0,00 R	0,00	EP	0,00				
		CP	0,00 PC	0,00 I	0,00 ECP	EC	0,00				
		CS	0,00 TP	0,00 FPV	0,00	TR	0,00				
Totale Programma	01 Valorizzazione dei beni di interesse storico	RS	7.130.169,45 PR	412.471,74 R	-21.101,60	EP	6.696.596,11				
		CP	25.000,00 PC	0,00 I	25.000,00 ECP	EC	25.000,00				
		CS	7.155.169,45 TP	412.471,74 FPV	0,00	TR	6.721.596,11				
0502 Programma	02 Attività culturali e interventi diversi nel settore culturale										
Titolo 1	Spese correnti	RS	38.169.763,18 PR	16.892.781,74 R	-767.209,61	EP	20.509.771,83				
		CP	24.799.348,00 PC	4.565.000,00 I	24.585.458,49 ECP	EC	20.020.458,49				
		CS	62.314.111,18 TP	21.457.781,74 FPV	0,00	TR	40.530.230,32				
Titolo 2	Spese in conto capitale	RS	6.476.405,13 PR	2.520.348,93 R	-225.480,08	EP	3.730.576,12				
		CP	2.614.000,00 PC	562.062,76 I	2.613.689,42 ECP	EC	2.051.626,66				
		CS	8.649.607,51 TP	3.082.411,69 FPV	0,00	TR	5.782.202,78				
Titolo 3	Spese per incremento di attività finanziarie	RS	0,00 PR	0,00 R	0,00	EP	0,00				

CONTO DEL BILANCIO - GESTIONE DELLE SPESE

MISSIONE, PROGRAMMA, TITOLO	DENOMINAZIONE	RESIDUI PASSIVI AL 1/1/2014 (RS)		PAGAMENTI IN C/RESIDUI (PR)		RIACCERTAMENTO RESIDUI (R)		RESIDUI PASSIVI DA ESERCIZI PRECEDENTI (EP=RS-PR+R)	
		PREVISIONI DEFINITIVE DI COMPETENZA (CP)		PAGAMENTI IN C/COMPETENZA (PC)		IMPEGNI (I)		ECONOMIE DI COMPETENZA (ECP=CP-I-FPV)	
		PREVISIONI DEFINITIVE DI CASSA (CS)		TOTALE PAGAMENTI (TP=PR+PC)		FONDO PLURIENNALE VINCOLATO (FPV)		TOTALE RESIDUI PASSIVI DA RIPORTARE (TR=EP+EC)	
		CP	CS	0,00 PC	0,00 TP	0,00 I	0,00 FPV	0,00 ECP	0,00 TR
Totale Programma 02	Attività culturali e interventi diversi nel settore culturale	RS	44.646.168,31	PR	19.413.130,67	R	-992.689,69	EP	24.240.347,95
		CP	27.413.348,00	PC	5.127.062,76	I	27.199.147,91	ECP	214.200,09
		CS	70.963.718,69	TP	24.540.193,43	FPV	0,00	TR	46.312.433,10
0503	Programma 03	Politica regionale unitaria per la tutela dei beni e attività culturali							
Titolo 1	Spese correnti	RS	0,00	PR	0,00	R	0,00	EP	0,00
		CP	0,00	PC	0,00	I	0,00	ECP	0,00
		CS	0,00	TP	0,00	FPV	0,00	TR	0,00
Titolo 2	Spese in conto capitale	RS	73.027.501,83	PR	17.903.066,31	R	-8.685.901,88	EP	46.438.533,64
		CP	113.738.302,69	PC	21.369.046,25	I	59.823.641,77	ECP	38.454.595,52
		CS	145.279.932,54	TP	39.272.112,56	FPV	0,00	TR	84.893.129,16
Titolo 3	Spese per incremento di attività finanziarie	RS	0,00	PR	0,00	R	0,00	EP	0,00
		CP	0,00	PC	0,00	I	0,00	ECP	0,00
		CS	0,00	TP	0,00	FPV	0,00	TR	0,00
Totale Programma 03	Politica regionale unitaria per la tutela dei beni e attività culturali	RS	73.027.501,83	PR	17.903.066,31	R	-8.685.901,88	EP	46.438.533,64
		CP	113.738.302,69	PC	21.369.046,25	I	59.823.641,77	ECP	38.454.595,52
		CS	145.279.932,54	TP	39.272.112,56	FPV	0,00	TR	84.893.129,16

CONTO DEL BILANCIO - GESTIONE DELLE SPESE

MISSIONE, PROGRAMMA, TITOLO	DENOMINAZIONE	RESIDUI PASSIVI AL 1/1/2014 (RS)		PAGAMENTI IN C/RESIDUI (PR)		RIACCERTAMENTO RESIDUI (R)		ECONOMIE DI COMPETENZA (ECP= CP-I-FPV)		RESIDUI PASSIVI DA ESERCIZI PRECEDENTI (EP=RS-PR+R)	
		PREVISIONI DEFINITIVE DI COMPETENZA (CP)		PAGAMENTI IN C/COMPETENZA (PC)		IMPEGNI (I)				RESIDUI PASSIVI DA ESERCIZIO DI COMPETENZA (EC=I-PC)	
		PREVISIONI DEFINITIVE DI CASSA (CS)		TOTALE PAGAMENTI (TP=PR+PC)		FONDO PLURIENNALE VINCOLATO (FPV)				TOTALE RESIDUI PASSIVI DA RIPORTARE (TR=EP+EC)	
TOTALE MISSIONE 05	<i>Tutela e valorizzazione dei beni e attività culturali</i>	RS	124.803.839,59	PR	37.728.668,72	R	-9.699.693,17			EP	77.375.477,70
		CP	141.176.650,69	PC	26.496.109,01	I	87.047.789,68	ECP	54.128.861,01	EC	60.551.680,67
		CS	223.398.820,68	TP	64.224.777,73	FPV	0,00			TR	137.927.158,37
MISSIONE 06 Politiche giovanili, sport e tempo libero											
0601 Programma 01 Sport e tempo libero											
TITOLO 1	Spese correnti	RS	680.000,00	PR	15.000,00	R	-1.417,00			EP	663.583,00
		CP	0,00	PC	0,00	I	0,00	ECP	0,00	EC	0,00
		CS	180.000,00	TP	15.000,00	FPV	0,00			TR	663.583,00
TITOLO 2	Spese in conto capitale	RS	5.410.000,00	PR	150.325,14	R	-488.391,61			EP	4.771.283,25
		CP	0,00	PC	0,00	I	0,00	ECP	0,00	EC	0,00
		CS	4.410.000,00	TP	150.325,14	FPV	0,00			TR	4.771.283,25
TITOLO 3	Spese per incremento di attività finanziarie	RS	0,00	PR	0,00	R	0,00			EP	0,00
		CP	0,00	PC	0,00	I	0,00	ECP	0,00	EC	0,00
		CS	0,00	TP	0,00	FPV	0,00			TR	0,00
Totale Programma	01 Sport e tempo libero	RS	6.090.000,00	PR	165.325,14	R	-489.808,61			EP	5.434.866,25
		CP	0,00	PC	0,00	I	0,00	ECP	0,00	EC	0,00
		CS	4.590.000,00	TP	165.325,14	FPV	0,00			TR	5.434.866,25
0602 Programma 02 Giovani											

CONTO DEL BILANCIO - GESTIONE DELLE SPESE

MISSIONE, PROGRAMMA, TITOLO	DENOMINAZIONE	RESIDUI PASSIVI AL 1/1/2014 (RS)		PAGAMENTI IN C/RESIDUI (PR)		RIACCERTAMENTO RESIDUI (R)		RESIDUI PASSIVI DA ESERCIZI PRECEDENTI (EP=RS-PR+R)	
		PREVISIONI DEFINITIVE DI COMPETENZA (CP)		PAGAMENTI IN C/COMPETENZA (PC)		IMPEGNI (I)		ECONOMIE DI COMPETENZA (ECP=CP-I-FPV)	
		PREVISIONI DEFINITIVE DI CASSA (CS)		TOTALE PAGAMENTI (TP=PR+PC)		FONDO PLURIENNALE VINCOLATO (FPV)		TOTALE RESIDUI PASSIVI DA RIPORTARE (TR=EP+EC)	
TITOLO 1	Spese correnti	RS	4.425.067,87	PR	881.645,00	R	0,00	EP	3.543.422,87
		CP	412.087,08	PC	81.325,10	I	81.325,10	ECP	0,00
		CS	4.687.154,95	TP	962.970,10	FPV	0,00	TR	3.543.422,87
TITOLO 2	Spese in conto capitale	RS	1.759.816,40	PR	116.952,92	R	0,00	EP	1.642.863,48
		CP	0,00	PC	0,00	I	0,00	ECP	0,00
		CS	1.759.816,40	TP	116.952,92	FPV	0,00	TR	1.642.863,48
TITOLO 3	Spese per incremento di attività finanziarie	RS	0,00	PR	0,00	R	0,00	EP	0,00
		CP	0,00	PC	0,00	I	0,00	ECP	0,00
		CS	0,00	TP	0,00	FPV	0,00	TR	0,00
Totale Programma 02	Giovani	RS	6.184.884,27	PR	998.597,92	R	0,00	EP	5.186.286,35
		CP	412.087,08	PC	81.325,10	I	81.325,10	ECP	0,00
		CS	6.446.971,35	TP	1.079.923,02	FPV	0,00	TR	5.186.286,35
Programma 03	Politica regionale unitaria per i giovani, lo sport e il tempo libero								
TITOLO 1	Spese correnti	RS	0,00	PR	0,00	R	0,00	EP	0,00
		CP	0,00	PC	0,00	I	0,00	ECP	0,00
		CS	0,00	TP	0,00	FPV	0,00	TR	0,00
TITOLO 2	Spese in conto capitale	RS	7.016.622,28	PR	1.165.694,45	R	-223.197,91	EP	5.627.729,92
		CP	24.060.632,38	PC	0,00	I	23.074.313,90	ECP	23.074.313,90
		CS	24.999.929,87	TP	1.165.694,45	FPV	0,00	TR	28.702.043,82
TITOLO 3	Spese per incremento di attività finanziarie	RS	0,00	PR	0,00	R	0,00	EP	0,00
		CP	0,00	PC	0,00	I	0,00	ECP	0,00

CONTO DEL BILANCIO - GESTIONE DELLE SPESE

MISSIONE, PROGRAMMA, TITOLO	DENOMINAZIONE	RESIDUI PASSIVI AL 1/1/2014 (RS)		PAGAMENTI IN C/RESIDUI (PR)		RIACCERTAMENTO RESIDUI (R)		RESIDUI PASSIVI DA ESERCIZI PRECEDENTI (EP=RS-PR+R)											
		PREVISIONI DEFINITIVE DI COMPETENZA (CP)		PAGAMENTI IN C/COMPETENZA (PC)		IMPEGNI (I)		ECONOMIE DI COMPETENZA (ECP=CP-I-FPV)											
		PREVISIONI DEFINITIVE DI CASSA (CS)		TOTALE PAGAMENTI (TP=PR+PC)		FONDO PLURIENNALE VINCOLATO (FPV)		TOTALE RESIDUI PASSIVI DA RIPORTARE (TR=EP+EC)											
CS		0,00 TP		0,00 FPV		0,00		TR											
Totale Programma 03	Politica regionale unitaria per i giovani, lo sport e il tempo libero	RS	7.016.622,28 PR	1.165.694,45 R	-223.197,91	EP	5.627.729,92	CP	24.060.632,38 PC	0,00 I	23.074.313,90 ECP	EC	23.074.313,90	CS	24.999.929,87 TP	1.165.694,45 FPV	0,00	TR	28.702.043,82
TOTALE MISSIONE 05	Politiche giovanili, sport e tempo libero	RS	19.291.506,55 PR	2.329.617,51 R	-713.006,52	EP	16.248.882,52	CP	24.472.719,46 PC	81.325,10 I	23.155.639,00 ECP	EC	23.074.313,90	CS	36.036.901,22 TP	2.410.942,61 FPV	0,00	TR	39.323.196,42
MISSIONE 07	Turismo																		
0701 Programma	01 Sviluppo e la valorizzazione del turismo																		
Titolo 1	Spese correnti	RS	2.035.382,78 PR	1.804.790,00 R	-278,82	EP	230.313,96	CP	16.925.304,69 PC	8.635.988,05 I	16.208.142,71 ECP	EC	7.572.154,66	CS	18.895.687,47 TP	10.440.778,05 FPV	0,00	TR	7.802.468,62
Titolo 2	Spese in conto capitale	RS	653.351,67 PR	261.761,87 R	0,00	EP	391.589,80	CP	2.973.030,44 PC	263.888,80 I	741.403,93 ECP	EC	477.515,13	CS	3.626.382,11 TP	525.650,67 FPV	466.844,60	TR	869.104,93
Titolo 3	Spese per incremento di attività finanziarie	RS	0,00 PR	0,00 R	0,00	EP	0,00	CP	0,00 PC	0,00 I	0,00 ECP	EC	0,00	CS	0,00 TP	0,00 FPV	0,00	TR	0,00

CONTO DEL BILANCIO - GESTIONE DELLE SPESE

MISSIONE, PROGRAMMA, TITOLO	DENOMINAZIONE	RESIDUI PASSIVI AL 1/1/2014 (RS)		PAGAMENTI IN C/RESIDUI (PR)		RIACCERTAMENTO RESIDUI (R)		ECONOMIE DI COMPETENZA (ECP= CP-1-FPV)		RESIDUI PASSIVI DA ESERCIZI PRECEDENTI (EP=RS-PR+R)	
		PREVISIONI DEFINITIVE DI COMPETENZA (CP)		PAGAMENTI IN C/COMPETENZA (PC)		IMPEGNI (I)				RESIDUI PASSIVI DA ESERCIZIO DI COMPETENZA (EC= I-PC)	
		PREVISIONI DEFINITIVE DI CASSA (CS)		TOTALE PAGAMENTI (TP=PR+PC)		FONDO PLURIENNALE VINCOLATO (FPV)				TOTALE RESIDUI PASSIVI DA RIPORTARE (TR=EP+EC)	
Totale Programma	01 Sviluppo e la valorizzazione del turismo	RS	2.688.734,45	PR	2.066.551,87	R	-278,82			EP	621.903,76
		CP	19.898.335,13	PC	8.899.876,85	I	16.949.546,64	ECP	2.481.943,89	EC	8.049.669,79
		CS	22.522.069,58	TP	10.966.428,72	FPV	466.844,60			TR	8.671.573,55
0702 Programma	02 Politica regionale unitaria per il turismo										
Titolo 1	Spese correnti	RS	0,00	PR	0,00	R	0,00			EP	0,00
		CP	0,00	PC	0,00	I	0,00	ECP	0,00	EC	0,00
		CS	0,00	TP	0,00	FPV	0,00			TR	0,00
Titolo 2	Spese in conto capitale	RS	96.490.445,87	PR	16.578.579,88	R	-3.091.635,05			EP	76.820.230,94
		CP	36.613.925,86	PC	3.585.431,31	I	21.501.266,36	ECP	15.112.659,50	EC	17.915.835,05
		CS	90.943.230,82	TP	20.164.011,19	FPV	0,00			TR	94.736.065,99
Titolo 3	Spese per incremento di attività finanziarie	RS	0,00	PR	0,00	R	0,00			EP	0,00
		CP	0,00	PC	0,00	I	0,00	ECP	0,00	EC	0,00
		CS	0,00	TP	0,00	FPV	0,00			TR	0,00
Totale Programma	02 Politica regionale unitaria per il turismo	RS	96.490.445,87	PR	16.578.579,88	R	-3.091.635,05			EP	76.820.230,94
		CP	36.613.925,86	PC	3.585.431,31	I	21.501.266,36	ECP	15.112.659,50	EC	17.915.835,05
		CS	90.943.230,82	TP	20.164.011,19	FPV	0,00			TR	94.736.065,99
TOTALE MISSIONE 07	Turismo	RS	99.179.180,32	PR	18.645.131,75	R	-3.091.913,87			EP	77.442.134,70
		CP	56.512.260,99	PC	12.485.308,16	I	38.450.813,00	ECP	17.594.603,39	EC	25.965.504,84
		CS	113.465.300,40	TP	31.130.439,91	FPV	466.844,60			TR	103.407.639,54

CONTO DEL BILANCIO - GESTIONE DELLE SPESE

MISSIONE, PROGRAMMA, TITOLO	DENOMINAZIONE	RESIDUI PASSIVI AL 1/1/2014 (RS)		PAGAMENTI IN C/RESIDUI (PR)		RIACCERTAMENTO RESIDUI (R)		RESIDUI PASSIVI DA ESERCIZI PRECEDENTI (EP=RS-PR+R)	
		PREVISIONI DEFINITIVE DI COMPETENZA (CP)		PAGAMENTI IN C/COMPETENZA (PC)		IMPEGNI (I)		ECONOMIE DI COMPETENZA (ECP=CP-I-FPV)	
		PREVISIONI DEFINITIVE DI CASSA (CS)		TOTALE PAGAMENTI (TP=PR+PC)		FONDO PLURIENNALE VINCOLATO (FPV)		TOTALE RESIDUI PASSIVI DA RIPORTARE (TR=EP+EC)	
MISSIONE 08 Asse del territorio ed edilizia abitativa									
0801 Programma 01 Urbanistica e assetto del territorio									
TITOLO 1	Spese correnti	RS	5.519.179,80	PR	4.665.936,61	R	0,00	EP	853.243,19
		CP	4.969.443,61	PC	1.094.213,77	I	2.458.520,45	ECP	1.364.306,68
		CS	10.428.023,41	TP	5.760.150,38	FPV	0,00	TR	2.217.549,87
TITOLO 2	Spese in conto capitale	RS	35.646.323,07	PR	11.608.748,24	R	-10.423,85	EP	24.027.150,98
		CP	41.344.939,29	PC	3.843.689,09	I	25.589.655,87	ECP	21.745.966,78
		CS	76.577.262,36	TP	15.452.437,33	FPV	4.331.179,09	TR	45.773.117,76
TITOLO 3	Spese per incremento di attività finanziarie	RS	0,00	PR	0,00	R	0,00	EP	0,00
		CP	0,00	PC	0,00	I	0,00	ECP	0,00
		CS	0,00	TP	0,00	FPV	0,00	TR	0,00
Totale Programma 01	Urbanistica e assetto del territorio	RS	41.165.502,87	PR	16.274.684,85	R	-10.423,85	EP	24.880.394,17
		CP	46.314.382,90	PC	4.937.902,86	I	28.048.176,32	ECP	23.110.273,46
		CS	87.005.285,77	TP	21.212.587,71	FPV	4.331.179,09	TR	47.990.667,63
0802 Programma 02 Edilizia residenziale pubblica e locale e piani di edilizia economico-popolare									
TITOLO 1	Spese correnti	RS	0,01	PR	0,00	R	-0,01	EP	0,00
		CP	29.150,91	PC	0,00	I	13.200,00	ECP	13.200,00
		CS	29.150,92	TP	0,00	FPV	0,00	TR	13.200,00
TITOLO 2	Spese in conto capitale	RS	888.716,13	PR	276.620,89	R	0,00	EP	612.095,24

CONTO DEL BILANCIO - GESTIONE DELLE SPESE

MISSIONE, PROGRAMMA, TITOLO	DENOMINAZIONE	RESIDUI PASSIVI AL 1/1/2014 (RS)		PAGAMENTI IN C/RESIDUI (PR)		RIACCERTAMENTO RESIDUI (R)		RESIDUI PASSIVI DA ESERCIZI PRECEDENTI (EP=RS-PR+R)			
		PREVISIONI DEFINITIVE DI COMPETENZA (CP)		PAGAMENTI IN C/COMPETENZA (PC)		IMPEGNI (I)		ECONOMIE DI COMPETENZA (ECP=CP-I-FPV)			
		PREVISIONI DEFINITIVE DI CASSA (CS)		TOTALE PAGAMENTI (TP=PR+PC)		FONDO PLURIENNALE VINCOLATO (FPV)		TOTALE RESIDUI PASSIVI DA RIPORTARE (TR=EP+EC)			
		CP	71.712.959,21	PC	0,00	I	21.214.076,60	ECP	50.498.882,61	EC	21.214.076,60
		CS	35.804.724,08	TP	276.620,89	FPV	0,00			TR	21.826.171,84
Titolo 3	Spese per incremento di attività finanziarie	RS	1.048.732,56	PR	1.048.732,56	R	0,00			EP	0,00
		CP	0,00	PC	0,00	I	0,00	ECP	0,00	EC	0,00
		CS	1.048.732,56	TP	1.048.732,56	FPV	0,00			TR	0,00
Totale Programma 02	Edilizia residenziale pubblica e locale e piani di edilizia economico-popolare	RS	1.937.448,70	PR	1.325.353,45	R	-0,01			EP	612.095,24
		CP	71.742.110,12	PC	0,00	I	21.227.276,60	ECP	50.514.833,52	EC	21.227.276,60
		CS	36.882.607,56	TP	1.325.353,45	FPV	0,00			TR	21.839.371,84
0803 Programma 03	Politica regionale unitaria per l'assetto del territorio e l'edilizia abitativa										
Titolo 1	Spese correnti	RS	0,00	PR	0,00	R	0,00			EP	0,00
		CP	0,00	PC	0,00	I	0,00	ECP	0,00	EC	0,00
		CS	0,00	TP	0,00	FPV	0,00			TR	0,00
Titolo 2	Spese in conto capitale	RS	435.137.530,40	PR	58.899.181,00	R	-138.730.542,72			EP	237.507.806,68
		CP	99.602.241,13	PC	63.620.644,38	I	68.624.043,12	ECP	13.159.366,05	EC	5.003.398,74
		CS	302.766.353,44	TP	122.519.825,38	FPV	17.818.831,96			TR	242.511.205,42
Titolo 3	Spese per incremento di attività finanziarie	RS	0,00	PR	0,00	R	0,00			EP	0,00
		CP	0,00	PC	0,00	I	0,00	ECP	0,00	EC	0,00
		CS	0,00	TP	0,00	FPV	0,00			TR	0,00

CONTO DEL BILANCIO - GESTIONE DELLE SPESE

MISSIONE, PROGRAMMA, TITOLO	DENOMINAZIONE	RESIDUI PASSIVI AL 1/1/2014 (RS)		PAGAMENTI IN C/RESIDUI (PR)		RIACCERTAMENTO RESIDUI (R)		ECONOMIE DI COMPETENZA (ECPs CP-I-FPV)		RESIDUI PASSIVI DA ESERCIZI PRECEDENTI (EP=RS-PR+R)	
		PREVISIONI DEFINITIVE DI COMPETENZA (CP)		PAGAMENTI IN C/COMPETENZA (PC)		IMPEGNI (I)				RESIDUI PASSIVI DA ESERCIZIO DI COMPETENZA (EC=I-PC)	
		PREVISIONI DEFINITIVE DI CASSA (CS)		TOTALE PAGAMENTI (TP=PR+PC)		FONDO PLURIENNALE VINCOLATO (FPV)				TOTALE RESIDUI PASSIVI DA RIPORTARE (TR=EP+EC)	
03	Politica regionale unitaria per l'assetto del territorio e l'edilizia abitativa	RS	435.137.530,40	PR	58.899.181,00	R	-138.730.542,72			EP	237.507.806,68
		CP	99.602.241,13	PC	63.620.644,38	I	68.624.043,12	ECP	13.159.366,05	EC	5.003.398,74
		CS	302.766.353,44	TP	122.519.825,38	FPV	17.818.831,96			TR	242.511.205,42
TOTALE MISSIONE 08	Assetto del territorio ed edilizia abitativa	RS	478.240.481,97	PR	76.499.219,30	R	-138.740.966,58			EP	263.000.296,09
		CP	217.658.734,15	PC	68.556.547,24	I	117.899.496,04	ECP	77.609.227,06	EC	49.340.948,80
		CS	426.654.246,77	TP	145.057.766,54	FPV	22.150.011,05			TR	312.341.244,89
MISSIONE 09	Sviluppo sostenibile e tutela del territorio e dell'ambiente										
0901	Programma 01 Difesa del suolo										
Titolo 1	Spese correnti	RS	8.992.807,99	PR	7.108.146,86	R	0,00			EP	1.884.661,13
		CP	16.125.680,34	PC	5.739.795,73	I	11.946.660,59	ECP	4.179.019,75	EC	6.206.864,86
		CS	25.118.488,33	TP	12.847.942,59	FPV	0,00			TR	8.091.525,99
Titolo 2	Spese in conto capitale	RS	52.978.186,34	PR	34.334.776,50	R	-324.285,43			EP	18.319.124,41
		CP	23.835.057,05	PC	0,00	I	19.902.137,62	ECP	3.932.919,43	EC	19.902.137,62
		CS	76.738.243,39	TP	34.334.776,50	FPV	0,00			TR	38.221.262,03
Titolo 3	Spese per incremento di attività finanziarie	RS	0,00	PR	0,00	R	0,00			EP	0,00
		CP	0,00	PC	0,00	I	0,00	ECP	0,00	EC	0,00
		CS	0,00	TP	0,00	FPV	0,00			TR	0,00
Totale Programma 01	Difesa del suolo	RS	61.970.994,33	PR	41.442.923,36	R	-324.285,43			EP	20.203.785,54

CONTO DEL BILANCIO - GESTIONE DELLE SPESE

MISSIONE, PROGRAMMA, TITOLO	DENOMINAZIONE	RESIDUI PASSIVI AL 1/1/2014 (RS)		PAGAMENTI IN C/RESIDUI (PR)		RIACCERTAMENTO RESIDUI (R)		RESIDUI PASSIVI DA ESERCIZI PRECEDENTI (EP=RS-PR+R)					
		PREVISIONI DEFINITIVE DI COMPETENZA (CP)		PAGAMENTI IN C/COMPETENZA (PC)		IMPEGNI (I)		ECONOMIE DI COMPETENZA (ECP=CP-I-FPV)					
		PREVISIONI DEFINITIVE DI CASSA (CS)		TOTALE PAGAMENTI (TP=PR+PC)		FONDO PLURIENNALE VINCOLATO (FPV)		TOTALE RESIDUI PASSIVI DA RIPORTARE (TR=EP+EC)					
		CP	39.960.737,39	PC	5.739.795,73	I	31.848.798,21	ECP	8.111.939,18	EC	26.109.002,48	TR	46.312.788,02
		CS	101.856.731,72	TP	47.182.719,09	FPV	0,00						
0902	Programma 02 Tutela, valorizzazione e recupero ambientale												
Titolo 1	Spese correnti	RS	39.851.897,77	PR	37.314.029,00	R	-727.173,94			EP	1.810.694,83		
		CP	14.335.081,02	PC	7.000.429,15	I	11.908.013,85	ECP	1.411.713,90	EC	4.907.584,70		
		CS	54.086.928,79	TP	44.314.458,15	FPV	1.015.353,27			TR	6.718.279,53		
Titolo 2	Spese in conto capitale	RS	7.941.043,35	PR	1.127.986,38	R	0,00			EP	6.813.056,97		
		CP	9.553.727,27	PC	4.322.111,00	I	5.593.434,00	ECP	3.960.293,27	EC	1.271.323,00		
		CS	17.494.770,62	TP	5.450.097,38	FPV	0,00			TR	8.084.379,97		
Titolo 3	Spese per incremento di attività finanziarie	RS	0,00	PR	0,00	R	0,00			EP	0,00		
		CP	0,00	PC	0,00	I	0,00	ECP	0,00	EC	0,00		
		CS	0,00	TP	0,00	FPV	0,00			TR	0,00		
Totale Programma 02	Tutela, valorizzazione e recupero ambientale	RS	47.792.941,12	PR	38.442.015,38	R	-727.173,94			EP	8.623.751,80		
		CP	23.888.808,29	PC	11.322.540,15	I	17.501.447,85	ECP	5.372.007,17	EC	6.178.907,70		
		CS	71.581.699,41	TP	49.764.555,53	FPV	1.015.353,27			TR	14.802.659,50		
0903	Programma 03 Rifiuti												
Titolo 1	Spese correnti	RS	865.531,96	PR	9.925,00	R	0,00			EP	855.606,96		
		CP	118.801.814,19	PC	30.255.623,88	I	30.453.114,84	ECP	86.748.699,35	EC	197.490,96		
		CS	119.667.346,15	TP	30.265.548,88	FPV	1.600.000,00			TR	1.053.097,92		
Titolo 2	Spese in conto capitale	RS	19.841.236,21	PR	581.510,69	R	-5.816.293,40			EP	13.443.432,12		

CONTO DEL BILANCIO - GESTIONE DELLE SPESE

MISSIONE, PROGRAMMA, TITOLO	DENOMINAZIONE	RESIDUI PASSIVI AL 1/1/2014 (RS)		PAGAMENTI IN C/RESIDUI (PR)		RIACCERTAMENTO RESIDUI (R)		ECONOMIE DI COMPETENZA (ECP=CP-I-FPV)		RESIDUI PASSIVI DA ESERCIZI PRECEDENTI (EP=RS-PR+R)	
		PREVISIONI DEFINITIVE DI COMPETENZA (CP)		PAGAMENTI IN C/COMPETENZA (PC)		IMPEGNI (I)				RESIDUI PASSIVI DA ESERCIZIO DI COMPETENZA (EC=I-PC)	
		PREVISIONI DEFINITIVE DI CASSA (CS)		TOTALE PAGAMENTI (TP=PR+PC)		FONDO PLURIENNALE VINCOLATO (FPV)				TOTALE RESIDUI PASSIVI DA RIPORTARE (TR=EP+EC)	
		CP	20.000.000,00	PC	0,00	I	0,00	ECP	20.000.000,00	EC	0,00
		CS	39.841.236,21	TP	581.510,69	FPV	0,00			TR	13.443.432,12
Titolo 3	Spese per incremento di attività finanziarie	RS	0,00	PR	0,00	R	0,00			EP	0,00
		CP	0,00	PC	0,00	I	0,00	ECP	0,00	EC	0,00
		CS	0,00	TP	0,00	FPV	0,00			TR	0,00
Totale Programma	03 Rifiuti	RS	20.706.768,17	PR	591.435,69	R	-5.816.293,40			EP	14.299.039,08
		CP	138.801.814,19	PC	30.255.623,88	I	30.453.114,84	ECP	106.748.699,35	EC	197.490,96
		CS	159.508.582,36	TP	30.847.059,57	FPV	1.600.000,00			TR	14.496.530,04
Programma	04 Servizio idrico integrato										
Titolo 1	Spese correnti	RS	55.516.499,02	PR	45.646.281,10	R	-0,05			EP	9.870.217,87
		CP	164.586.413,91	PC	118.315.447,06	I	119.112.230,00	ECP	45.474.183,91	EC	796.782,94
		CS	220.102.912,93	TP	163.961.728,16	FPV	0,00			TR	10.667.000,81
Titolo 2	Spese in conto capitale	RS	63.552.799,61	PR	6.920.861,53	R	0,00			EP	56.631.938,08
		CP	15.426.831,30	PC	3.969.189,49	I	10.935.270,71	ECP	4.491.560,59	EC	6.966.081,22
		CS	78.979.630,91	TP	10.890.051,02	FPV	0,00			TR	63.598.019,30
Titolo 3	Spese per incremento di attività finanziarie	RS	0,00	PR	0,00	R	0,00			EP	0,00
		CP	0,00	PC	0,00	I	0,00	ECP	0,00	EC	0,00
		CS	0,00	TP	0,00	FPV	0,00			TR	0,00
Totale Programma	04 Servizio idrico integrato	RS	119.069.298,63	PR	52.567.142,63	R	-0,05			EP	66.502.155,95
		CP	180.013.245,21	PC	122.284.636,55	I	130.047.500,71	ECP	49.965.744,50	EC	7.762.864,16
		CS	299.082.543,84	TP	174.851.779,18	FPV	0,00			TR	74.265.020,11

CONTO DEL BILANCIO - GESTIONE DELLE SPESE

MISSIONE, PROGRAMMA, TITOLO	DENOMINAZIONE	RESIDUI PASSIVI AL 1/1/2014 (RS)		PAGAMENTI IN C/RESIDUI (PR)		RIACCERTAMENTO RESIDUI (R)		ECONOMIE DI COMPETENZA (ECP= CP- I-FPV)		RESIDUI PASSIVI DA ESERCIZI PRECEDENTI (EP=RS-PR+R)	
		PREVISIONI DEFINITIVE DI COMPETENZA (CP)		PAGAMENTI IN C/COMPETENZA (PC)		IMPEGNI (I)				RESIDUI PASSIVI DA ESERCIZIO DI COMPETENZA (EC= I-PC)	
		PREVISIONI DEFINITIVE DI CASSA (CS)		TOTALE PAGAMENTI (TP=PR+PC)		FONDO PLURIENNALE VINCOLATO (FPV)				TOTALE RESIDUI PASSIVI DA RIPORTARE (TR=EP+EC)	
0905	Programma 05	Aree protette, parchi naturali, protezione naturalistica e forestazione									
TITOLO 1	Spese correnti	RS	4.390.973,23	PR	2.097.725,90	R	-112,60	EP	2.293.134,73		
		CP	19.783.002,42	PC	8.684.952,03	I	11.778.023,28	ECP	8.004.979,14	EC	3.093.071,25
		CS	24.031.025,28	TP	10.782.677,93	FPV	0,00			TR	5.386.205,98
TITOLO 2	Spese in conto capitale	RS	999.949,75	PR	406.907,02	R	-35.087,03	EP	557.955,70		
		CP	8.555.273,82	PC	0,00	I	7.991.917,44	ECP	489.776,38	EC	7.991.917,44
		CS	9.222.235,47	TP	406.907,02	FPV	73.580,00			TR	8.549.873,14
TITOLO 3	Spese per incremento di attività finanziarie	RS	0,00	PR	0,00	R	0,00	EP	0,00		
		CP	0,00	PC	0,00	I	0,00	ECP	0,00	EC	0,00
		CS	0,00	TP	0,00	FPV	0,00			TR	0,00
Totale Programma 05	Aree protette, parchi naturali, protezione naturalistica e forestazione	RS	5.390.922,98	PR	2.504.632,92	R	-35.199,63	EP	2.851.090,43		
		CP	28.338.276,24	PC	8.684.952,03	I	19.769.940,72	ECP	8.494.755,52	EC	11.084.988,69
		CS	33.253.260,75	TP	11.189.584,95	FPV	73.580,00			TR	13.936.079,12
0906	Programma 06	Tutela e valorizzazione delle risorse idriche									
TITOLO 1	Spese correnti	RS	0,00	PR	0,00	R	0,00	EP	0,00		
		CP	650.036,50	PC	10.716,48	I	233.225,03	ECP	416.811,47	EC	222.508,55
		CS	650.036,50	TP	10.716,48	FPV	0,00			TR	222.508,55
TITOLO 2	Spese in conto capitale	RS	0,00	PR	0,00	R	0,00	EP	0,00		
		CP	170.303,46	PC	41.378,68	I	170.303,46	ECP	0,00	EC	128.924,78
		CS	170.303,46	TP	41.378,68	FPV	0,00			TR	128.924,78

CONTO DEL BILANCIO - GESTIONE DELLE SPESE

MISSIONE, PROGRAMMA, TITOLO	DENOMINAZIONE	RESIDUI PASSIVI AL 31/3/2014 (RS)		PAGAMENTI IN C/RESIDUI (PR)		RIACCERTAMENTO RESIDUI (R)		RESIDUI PASSIVI DA ESERCIZI PRECEDENTI (EP=RS-PR+R)			
		PREVISIONI DEFINITIVE DI COMPETENZA (CP)		PAGAMENTI IN C/COMPETENZA (PC)		IMPEGNI (I)		ECONOMIE DI COMPETENZA (ECP=CP-I-FPV)			
		PREVISIONI DEFINITIVE DI CASSA (CS)		TOTALE PAGAMENTI (TP=PR+PC)		FONDO PLURIENNALE VINCOLATO (FPV)		TOTALE RESIDUI PASSIVI DA RIPORTARE (TR=EP+EC)			
Titolo 3	Spese per incremento di attività finanziarie	RS	0,00	PR	0,00	R	0,00	EP	0,00		
		CP	0,00	PC	0,00	I	0,00	EC	0,00		
		CS	0,00	TP	0,00	FPV	0,00	TR	0,00		
Totale Programma	06 Tutela e valorizzazione delle risorse idriche	RS	0,00	PR	0,00	R	0,00	EP	0,00		
		CP	820.339,96	PC	52.095,16	I	403.528,49	EC	351.433,33		
		CS	820.339,96	TP	52.095,16	FPV	0,00	TR	351.433,33		
0907	Programma	07 Sviluppo sostenibile territorio montano piccoli Comuni									
Titolo 1	Spese correnti	RS	0,00	PR	0,00	R	0,00	EP	0,00		
		CP	0,00	PC	0,00	I	0,00	EC	0,00		
		CS	0,00	TP	0,00	FPV	0,00	TR	0,00		
Titolo 2	Spese in conto capitale	RS	0,00	PR	0,00	R	0,00	EP	0,00		
		CP	0,00	PC	0,00	I	0,00	EC	0,00		
		CS	0,00	TP	0,00	FPV	0,00	TR	0,00		
Titolo 3	Spese per incremento di attività finanziarie	RS	0,00	PR	0,00	R	0,00	EP	0,00		
		CP	0,00	PC	0,00	I	0,00	EC	0,00		
		CS	0,00	TP	0,00	FPV	0,00	TR	0,00		
Totale Programma	07 Sviluppo sostenibile territorio montano piccoli Comuni	RS	0,00	PR	0,00	R	0,00	EP	0,00		
		CP	0,00	PC	0,00	I	0,00	EC	0,00		
		CS	0,00	TP	0,00	FPV	0,00	TR	0,00		
0908	Programma	08 Qualità dell'aria e riduzione dell'inquinamento									

CONTO DEL BILANCIO - GESTIONE DELLE SPESE

MISSIONE, PROGRAMMA, TITOLO	DENOMINAZIONE	RESIDUI PASSIVI AL 1/1/2014 (RS)		PAGAMENTI IN C/RESIDUI (PR)		RIACCERTAMENTO RESIDUI (R)		ECONOMIE DI COMPETENZA (ECP=CP-I-FPV)		RESIDUI PASSIVI DA ESERCIZI PRECEDENTI (EP=RS-PR+R)	
		PREVISIONI DEFINITIVE DI COMPETENZA (CP)		PAGAMENTI IN C/COMPETENZA (PC)		IMPEGNI (I)				RESIDUI PASSIVI DA ESERCIZIO DI COMPETENZA (EC=I-PC)	
		PREVISIONI DEFINITIVE DI CASSA (CS)		TOTALE PAGAMENTI (TP=PR+PC)		FONDO PLURIENNALE VINCOLATO (FPV)				TOTALE RESIDUI PASSIVI DA RIPORTARE (TR=EP+EC)	
Titolo 1	Spese correnti	RS	0,00	PR	0,00	R	0,00			EP	0,00
		CP	30.000,00	PC	0,00	I	0,00	ECP	30.000,00	EC	0,00
		CS	30.000,00	TP	0,00	FPV	0,00			TR	0,00
Titolo 2	Spese in conto capitale	RS	910.308,93	PR	869.213,86	R	0,00			EP	41.095,07
		CP	818.626,01	PC	0,00	I	0,00	ECP	758.456,57	EC	0,00
		CS	1.728.934,94	TP	869.213,86	FPV	60.169,44			TR	41.095,07
Titolo 3	Spese per incremento di attività finanziarie	RS	0,00	PR	0,00	R	0,00			EP	0,00
		CP	0,00	PC	0,00	I	0,00	ECP	0,00	EC	0,00
		CS	0,00	TP	0,00	FPV	0,00			TR	0,00
Totale Programma 08	Qualità dell'aria e riduzione dell'inquinamento	RS	910.308,93	PR	869.213,86	R	0,00			EP	41.095,07
		CP	818.626,01	PC	0,00	I	0,00	ECP	788.456,57	EC	0,00
		CS	1.758.934,94	TP	869.213,86	FPV	60.169,44			TR	41.095,07
Programma 0909	Politica regionale unitaria per lo sviluppo sostenibile e la tutela del territorio e dell'ambiente										
Titolo 1	Spese correnti	RS	0,00	PR	0,00	R	0,00			EP	0,00
		CP	86.646,05	PC	0,00	I	0,00	ECP	86.646,05	EC	0,00
		CS	69.646,05	TP	0,00	FPV	0,00			TR	0,00
Titolo 2	Spese in conto capitale	RS	481.843.541,06	PR	144.186.025,66	R	-66.545.182,26			EP	271.112.333,14
		CP	400.235.464,89	PC	27.649.624,83	I	123.432.360,57	ECP	232.339.597,68	EC	95.782.735,74
		CS	496.410.332,25	TP	171.835.650,49	FPV	44.463.506,44			TR	366.895.068,88
Titolo 3	Spese per incremento di attività finanziarie	RS	0,00	PR	0,00	R	0,00			EP	0,00

CONTO DEL BILANCIO - GESTIONE DELLE SPESE

MISSIONE, PROGRAMMA, TITOLO	DENOMINAZIONE	RESIDUI PASSIVI AL 1/1/2014 (RS)		PAGAMENTI IN C/RESIDUI (PR)		RIACCERTAMENTO RESIDUI (R)		RESIDUI PASSIVI DA ESERCIZI PRECEDENTI (EP=RS-PR+R)	
		PREVISIONI DEFINITIVE DI COMPETENZA (CP)		PAGAMENTI IN C/COMPETENZA (PC)		IMPEGNI (I)		ECONOMIE DI COMPETENZA (ECP=CP-I-FPV)	
		PREVISIONI DEFINITIVE DI CASSA (CS)		TOTALE PAGAMENTI (TP=PR+PC)		FONDO PLURIENNALE VINCOLATO (FPV)		TOTALE RESIDUI PASSIVI DA RIPORTARE (TR=EP+EC)	
		CS	1.266.671,00	TP	1.260.671,00	FPV	0,00	TR	6.000,00
Totale Programma	01 Trasporto ferroviario	RS	162.216.159,54	PR	44.649.359,67	R	-715,26	EP	117.566.084,61
		CP	493.683.021,84	PC	283.852.412,63	I	312.201.325,18	ECP	28.348.912,55
		CS	483.503.389,52	TP	328.501.772,30	FPV	0,00	TR	145.914.997,16
1002	Programma								
	02 Trasporto pubblico locale								
Titolo 1	Spese correnti	RS	10.846.407,47	PR	795.886,28	R	0,00	EP	10.050.521,19
		CP	355.839.729,53	PC	258.955.379,29	I	263.643.181,14	ECP	4.687.801,85
		CS	312.607.424,47	TP	259.751.265,57	FPV	0,00	TR	14.738.323,04
Titolo 2	Spese in conto capitale	RS	15.593.416,47	PR	4.091.406,36	R	0,00	EP	11.502.010,11
		CP	36.028.885,54	PC	3.237.015,90	I	18.426.343,46	ECP	15.189.327,56
		CS	51.622.302,01	TP	7.328.422,26	FPV	0,00	TR	26.691.337,67
Titolo 3	Spese per incremento di attività finanziarie	RS	0,00	PR	0,00	R	0,00	EP	0,00
		CP	0,00	PC	0,00	I	0,00	ECP	0,00
		CS	0,00	TP	0,00	FPV	0,00	TR	0,00
Totale Programma	02 Trasporto pubblico locale	RS	26.439.823,94	PR	4.887.292,64	R	0,00	EP	21.552.531,30
		CP	391.868.615,07	PC	262.192.395,19	I	282.069.524,60	ECP	19.877.129,41
		CS	364.229.726,48	TP	267.079.687,83	FPV	0,00	TR	41.429.660,71
1003	Programma								
	03 Trasporto per vie d'acqua								
Titolo 1	Spese correnti	RS	6.171.089,43	PR	5.027.152,69	R	0,00	EP	1.143.936,74

CONTO DEL BILANCIO - GESTIONE DELLE SPESE

MISSIONE, PROGRAMMA, TITOLO	DENOMINAZIONE	RESIDUI PASSIVI AL	PAGAMENTI IN	RIACCERTAMENTO	ECONOMIE DI	RESIDUI PASSIVI DA
		1/1/2014 (RS)	C/RESIDUI (PR)	RESIDUI (R)	COMPETENZA (ECP=	ESERCIZI PRECEDENTI
		PREVISIONI DEFINITIVE	PAGAMENTI IN	IMPEGNI (I)	CP- I -FPV)	(EP=RS-PR+R)
	DI COMPETENZA (CP)	C/COMPETENZA (PC)				RESIDUI PASSIVI DA
	PREVISIONI DEFINITIVE	TOTALE PAGAMENTI	FONDO PLURIENNALE			ESERCIZIO DI
	DI CASSA (CS)	(TP=PR+PC)	VINCOLATO (FPV)			COMPETENZA (EC= I -
						PC)
						TOTALE RESIDUI
						PASSIVI DA RIPORTARE
						(TR=EP+EC)
		CP 42.423.149,00 PC	19.004.325,23 I	21.729.624,84 ECP	20.693.524,16 EC	2.725.299,61
		CS 48.594.238,43 TP	24.031.477,92 FPV	0,00		3.869.236,35
Titolo 2	Spese in conto capitale	RS 100.000,00 PR	0,00 R	0,00		EP 100.000,00
		CP 0,00 PC	0,00 I	0,00 ECP		0,00 EC
		CS 100.000,00 TP	0,00 FPV	0,00		TR 100.000,00
Titolo 3	Spese per incremento di attività finanziarie	RS 0,00 PR	0,00 R	0,00		EP 0,00
		CP 0,00 PC	0,00 I	0,00 ECP		0,00 EC
		CS 0,00 TP	0,00 FPV	0,00		TR 0,00
Totale Programma 03	Trasporto per vie d'acqua	RS 6.271.089,43 PR	5.027.152,69 R	0,00		EP 1.243.936,74
		CP 42.423.149,00 PC	19.004.325,23 I	21.729.624,84 ECP	20.693.524,16 EC	2.725.299,61
		CS 48.694.238,43 TP	24.031.477,92 FPV	0,00		TR 3.969.236,35
Programma 04	Altre modalità di trasporto					
Titolo 1	Spese correnti	RS 5.682.922,64 PR	1.698.789,22 R	-2.463.027,19		EP 1.521.106,23
		CP 10.930.040,00 PC	263.360,34 I	1.008.624,96 ECP	9.971.415,04 EC	745.264,62
		CS 16.612.962,64 TP	1.962.149,56 FPV	0,00		TR 2.266.370,85
Titolo 2	Spese in conto capitale	RS 469.612,70 PR	74.804,34 R	-6.865,76		EP 387.942,60
		CP 100.000,00 PC	0,00 I	0,00 ECP		0,00 EC
		CS 569.612,70 TP	74.804,34 FPV	0,00		TR 387.942,60
Titolo 3	Spese per incremento di attività finanziarie	RS 0,00 PR	0,00 R	0,00		EP 0,00
		CP 2.000.000,00 PC	2.000.000,00 I	2.000.000,00 ECP	0,00 EC	0,00 EC
		CS 2.000.000,00 TP	2.000.000,00 FPV	0,00		TR 0,00

CONTO DEL BILANCIO - GESTIONE DELLE SPESE

MISSIONE, PROGRAMMA, TITOLO	DENOMINAZIONE	RESIDUI PASSIVI AL 1/1/2014 (RS)		PAGAMENTI IN C/RESIDUI (PR)		RIACCERTAMENTO RESIDUI (R)		RESIDUI PASSIVI DA ESERCIZI PRECEDENTI (EP=RS-PR+R)			
		PREVISIONI DEFINITIVE DI COMPETENZA (CP)		PAGAMENTI IN C/COMPETENZA (PC)		IMPEGNI (I)		ECONOMIE DI COMPETENZA (ECP=CP-I-FPV)			
		PREVISIONI DEFINITIVE DI CASSA (CS)		TOTALE PAGAMENTI (TP=PR+PC)		FONDO PLURIENNALE VINCOLATO (FPV)		TOTALE RESIDUI PASSIVI DA RIPORTARE (TR=EP+EC)			
Totale Programma	04 Altre modalità di trasporto	RS 6.152.535,34	PR 1.773.593,56	R -2.469.892,95	EP 1.909.048,83	CP 13.090.040,00	PC 2.263.960,34	I 3.008.624,96	ECP 10.021.415,04	EC 745.264,62	TR 2.654.313,45
		CS 19.182.575,34	TP 4.036.953,90	FPV 0,00							
1005	Programma 05 Viabilità e infrastrutture stradali										
Titolo 1	Spese correnti	RS 20.000,00	PR 0,00	R 0,00	EP 20.000,00	CP 2.170,00	PC 2.000,00	I 2.170,00	ECP 0,00	EC 170,00	TR 20.170,00
		CS 22.170,00	TP 2.000,00	FPV 0,00							
Titolo 2	Spese in conto capitale	RS 86.131.304,43	PR 15.501.514,63	R -498.358,82	EP 70.131.430,98	CP 33.525.610,78	PC 3.047.717,53	I 32.085.724,81	ECP 1.439.885,97	EC 29.038.007,28	TR 99.169.438,26
		CS 77.643.806,19	TP 18.549.232,16	FPV 0,00							
Titolo 3	Spese per incremento di attività finanziarie	RS 0,00	PR 0,00	R 0,00	EP 0,00	CP 0,00	PC 0,00	I 0,00	ECP 0,00	EC 0,00	TR 0,00
		CS 0,00	TP 0,00	FPV 0,00							
Totale Programma	05 Viabilità e infrastrutture stradali	RS 86.151.304,43	PR 15.501.514,63	R -498.358,82	EP 70.151.430,98	CP 33.527.780,78	PC 3.049.717,53	I 32.087.894,81	ECP 1.439.885,97	EC 29.038.177,28	TR 99.189.608,26
		CS 77.665.976,19	TP 18.551.232,16	FPV 0,00							
1006	Programma 06 Politica regionale unitaria per i trasporti e il diritto alla mobilità										
Titolo 1	Spese correnti	RS 5.114.228,70	PR 3.254.188,60	R 0,00	EP 1.860.040,10	CP 295.325.301,90	PC 156.950.000,00	I 165.301.722,32	ECP 130.023.579,58	EC 8.351.722,32	TR 10.211.762,42
		CS 300.420.628,70	TP 160.204.188,60	FPV 0,00							

CONTO DEL BILANCIO - GESTIONE DELLE SPESE

MISSIONE, PROGRAMMA, TITOLO	DENOMINAZIONE	RESIDUI PASSIVI AL 1/1/2014 (RS)		PAGAMENTI IN C/RESIDUI (PR)		RIACCERTAMENTO RESIDUI (R)		ECONOMIE DI COMPETENZA (ECP=CP-I-FPV)		RESIDUI PASSIVI DA ESERCIZI PRECEDENTI (EP=RS-PR+R)	
		PREVISIONI DEFINITIVE DI COMPETENZA (CP)		PAGAMENTI IN C/COMPETENZA (PC)		IMPEGNI (I)				RESIDUI PASSIVI DA ESERCIZIO DI COMPETENZA (EC=I-PC)	
		PREVISIONI DEFINITIVE DI CASSA (CS)		TOTALE PAGAMENTI (TP=PR+PC)		FONDO PLURIENNALE VINCOLATO (FPV)				TOTALE RESIDUI PASSIVI DA RIPORTARE (TR=EP+EC)	
TITOLO 2	Spese in conto capitale	RS	296.845.531,27	PR	33.552.566,54	R	-15.614.220,70			EP	247.678.744,03
		CP	124.404.422,35	PC	33.789.746,40	I	68.025.210,15	ECP	56.379.212,20	EC	34.235.463,75
		CS	227.902.917,58	TP	67.342.312,94	FPV	0,00			TR	281.914.207,78
TITOLO 3	Spese per incremento di attività finanziarie	RS	0,00	PR	0,00	R	0,00			EP	0,00
		CP	0,00	PC	0,00	I	0,00	ECP	0,00	EC	0,00
		CS	0,00	TP	0,00	FPV	0,00			TR	0,00
Totale Programma	06 Politica regionale unitaria per i trasporti e il diritto alla mobilità	RS	301.959.759,97	PR	36.806.755,14	R	-15.614.220,70			EP	249.538.784,13
		CP	419.729.724,25	PC	190.739.746,40	I	233.326.932,47	ECP	186.402.791,78	EC	47.587.186,07
		CS	528.323.546,28	TP	227.546.501,54	FPV	0,00			TR	291.125.970,20
TOTALE MISSIONE 10	Trasporti e diritto alla mobilità	RS	589.190.672,65	PR	108.645.668,33	R	-18.583.187,73			EP	461.961.816,59
		CP	1.394.262.330,94	PC	761.101.957,32	I	884.423.926,86	ECP	509.838.404,08	EC	123.321.969,54
		CS	1.521.599.452,24	TP	869.747.625,65	FPV	0,00			TR	585.283.786,13
MISSIONE	11 Soccorso civile										
Programma	01 Sistema di protezione civile										
TITOLO 1	Spese correnti	RS	4.254.299,66	PR	2.071.095,37	R	-6.557,69			EP	2.176.646,60
		CP	5.401.797,27	PC	1.218.664,70	I	2.605.905,39	ECP	2.795.891,88	EC	1.387.240,69
		CS	9.656.096,93	TP	3.289.760,07	FPV	0,00			TR	3.563.887,29
TITOLO 2	Spese in conto capitale	RS	30.262.979,50	PR	430.763,43	R	0,00			EP	29.832.216,07

CONTO DEL BILANCIO - GESTIONE DELLE SPESE

MISSIONE, PROGRAMMA, TITOLO	DENOMINAZIONE	RESIDUI PASSIVI AL 1/1/2014 (RS)		PAGAMENTI IN C/RESIDUI (PR)		RIACCERTAMENTO RESIDUI (R)		RESIDUI PASSIVI DA ESERCIZI PRECEDENTI (EP=RS-PR+R)					
		PREVISIONI DEFINITIVE DI COMPETENZA (CP)		PAGAMENTI IN C/COMPETENZA (PC)		IMPEGNI (I)		ECONOMIE DI COMPETENZA (ECP=CP-I-FPV)					
		PREVISIONI DEFINITIVE DI CASSA (CS)		TOTALE PAGAMENTI (TP=PR+PC)		FONDO PLURIENNALE VINCOLATO (FPV)		TOTALE RESIDUI PASSIVI DA RIPORTARE (TR=EP+EC)					
		CP	0,00	PC	0,00	I	0,00	ECP	0,00	EC	0,00	TR	29.832.216,07
		CS	30.262.979,50	TP	430.763,43	FPV	0,00						
TITOLO 3	Spese per incremento di attività finanziarie	RS	0,00	PR	0,00	R	0,00					EP	0,00
		CP	0,00	PC	0,00	I	0,00	ECP	0,00	EC	0,00	TR	0,00
		CS	0,00	TP	0,00	FPV	0,00						0,00
Totale Programma 01	Sistema di protezione civile	RS	34.517.279,16	PR	2.501.858,80	R	-6.557,69					EP	32.008.862,67
		CP	5.401.797,27	PC	1.218.664,70	I	2.605.905,39	ECP	2.795.891,88	EC	1.387.240,69	TR	1.387.240,69
		CS	39.919.076,43	TP	3.720.523,50	FPV	0,00						33.396.103,36
1102	Programma 02 Interventi a seguito di calamità naturali												
TITOLO 1	Spese correnti	RS	222.244,29	PR	128.243,36	R	0,00					EP	94.000,93
		CP	150.000,00	PC	0,00	I	0,00	ECP	150.000,00	EC	0,00	TR	0,00
		CS	372.244,29	TP	128.243,36	FPV	0,00						94.000,93
TITOLO 2	Spese in conto capitale	RS	3.980.716,56	PR	0,00	R	0,00					EP	3.980.716,56
		CP	0,00	PC	0,00	I	0,00	ECP	0,00	EC	0,00	TR	0,00
		CS	3.980.716,56	TP	0,00	FPV	0,00						3.980.716,56
TITOLO 3	Spese per incremento di attività finanziarie	RS	0,00	PR	0,00	R	0,00					EP	0,00
		CP	0,00	PC	0,00	I	0,00	ECP	0,00	EC	0,00	TR	0,00
		CS	0,00	TP	0,00	FPV	0,00						0,00
Totale Programma 02	Interventi a seguito di calamità naturali	RS	4.202.960,85	PR	128.243,36	R	0,00					EP	4.074.717,49
		CP	150.000,00	PC	0,00	I	0,00	ECP	150.000,00	EC	0,00	TR	0,00
		CS	4.352.960,85	TP	128.243,36	FPV	0,00						4.074.717,49

CONTO DEL BILANCIO - GESTIONE DELLE SPESE

MISSIONE, PROGRAMMA, TITOLO	DENOMINAZIONE	RESIDUI PASSIVI AL 1/1/2014 (RS)		PAGAMENTI IN C/RESIDUI (PR)		RIACCERTAMENTO RESIDUI (R)		RESIDUI PASSIVI DA ESERCIZI PRECEDENTI (EP=RS-PR+R)	
		PREVISIONI DEFINITIVE DI COMPETENZA (CP)		PAGAMENTI IN C/COMPETENZA (PC)		IMPEGNI (I)		ECONOMIE DI COMPETENZA (ECP= CP-I-FPV)	
		PREVISIONI DEFINITIVE DI CASSA (CS)		TOTALE PAGAMENTI (TP=PR+PC)		FONDO PLURIENNALE VINCOLATO (FPV)		TOTALE RESIDUI PASSIVI DA RIPORTARE (TR=EP+EC)	
1103	Programma 03	Politica regionale unitaria per il soccorso e la protezione civile							
Titolo 1	Spese correnti	RS	610,40	PR	460,90	R	0,00	EP	149,50
		CP	25.200,00	PC	0,00	I	8.742,80	EC	8.742,80
		CS	25.810,40	TP	460,90	FPV	0,00	TR	8.892,30
Titolo 2	Spese in conto capitale	RS	29.848.160,61	PR	531.979,13	R	-16.882.190,00	EP	12.433.991,48
		CP	11.470.000,00	PC	343.810,40	I	5.655.977,99	EC	5.312.167,59
		CS	33.848.160,61	TP	875.789,53	FPV	0,00	TR	17.746.159,07
Titolo 3	Spese per incremento di attività finanziarie	RS	0,00	PR	0,00	R	0,00	EP	0,00
		CP	0,00	PC	0,00	I	0,00	EC	0,00
		CS	0,00	TP	0,00	FPV	0,00	TR	0,00
Totale Programma	03	RS	29.848.771,01	PR	532.440,03	R	-16.882.190,00	EP	12.434.140,98
		CP	11.495.200,00	PC	343.810,40	I	5.664.720,79	EC	5.320.910,39
		CS	33.873.971,01	TP	876.250,43	FPV	0,00	TR	17.755.051,37
TOTALE MISSIONE 11	Soccorso civile	RS	68.569.011,02	PR	3.162.542,19	R	-16.888.747,69	EP	48.517.721,14
		CP	17.046.997,27	PC	1.562.475,10	I	8.270.626,18	EC	6.708.151,08
		CS	78.146.008,29	TP	4.725.017,29	FPV	0,00	TR	55.225.872,22
MISSIONE	12	Diritti sociali, politiche sociali e famiglia							

CONTO DEL BILANCIO - GESTIONE DELLE SPESE

MISSIONE, PROGRAMMA, TITOLO	DENOMINAZIONE	RESIDUI PASSIVI AL 1/1/2014 (RS)		PAGAMENTI IN C/RESIDUI (PR)		RIACCERTAMENTO RESIDUI (R)		RESIDUI PASSIVI DA ESERCIZI PRECEDENTI (EP=RS-PR+R)		
		PREVISIONI DEFINITIVE DI COMPETENZA (CP)		PAGAMENTI IN C/COMPETENZA (PC)		IMPEGNI (I)		ECONOMIE DI COMPETENZA (ECP=CP-I-FPV)		
		PREVISIONI DEFINITIVE DI CASSA (CS)		TOTALE PAGAMENTI (TP=PR+PC)		FONDO PLURIENNALE VINCOLATO (FPV)		TOTALE RESIDUI PASSIVI DA RIPORTARE (TR=EP+EC)		
1201	Programma 01	Interventi per l'infanzia e i minori e per asili nido								
TITOLO 1	Spese correnti	RS	3.743.163,95	PR	2.234.790,82	R	-13.159,00	EP	1.495.214,13	
		CP	3.900.000,00	PC	0,00	I	3.900.000,00	EC	3.900.000,00	
		CS	7.643.163,95	TP	2.234.790,82	FPV	0,00	TR	5.395.214,13	
TITOLO 2	Spese in conto capitale	RS	100.000,00	PR	0,00	R	0,00	EP	100.000,00	
		CP	0,00	PC	0,00	I	0,00	EC	0,00	
		CS	100.000,00	TP	0,00	FPV	0,00	TR	100.000,00	
TITOLO 3	Spese per incremento di attività finanziarie	RS	0,00	PR	0,00	R	0,00	EP	0,00	
		CP	0,00	PC	0,00	I	0,00	EC	0,00	
		CS	0,00	TP	0,00	FPV	0,00	TR	0,00	
Totale Programma	01 Interventi per l'infanzia e i minori e per asili nido	RS	3.843.163,95	PR	2.234.790,82	R	-13.159,00	EP	1.595.214,13	
		CP	3.900.000,00	PC	0,00	I	3.900.000,00	EC	3.900.000,00	
		CS	7.743.163,95	TP	2.234.790,82	FPV	0,00	TR	5.495.214,13	
1202	Programma 02	Interventi per la disabilità								
TITOLO 1	Spese correnti	RS	898.290,00	PR	858.290,00	R	0,00	EP	40.000,00	
		CP	2.275.000,00	PC	1.662.435,00	I	2.191.580,00	EC	529.145,00	
		CS	3.173.290,00	TP	2.520.725,00	FPV	0,00	TR	569.145,00	
TITOLO 2	Spese in conto capitale	RS	0,00	PR	0,00	R	0,00	EP	0,00	
		CP	0,00	PC	0,00	I	0,00	EC	0,00	
		CS	0,00	TP	0,00	FPV	0,00	TR	0,00	
TITOLO 3	Spese per incremento di attività finanziarie	RS	0,00	PR	0,00	R	0,00	EP	0,00	

CONTO DEL BILANCIO - GESTIONE DELLE SPESE

MISSIONE, PROGRAMMA, TITOLO	DENOMINAZIONE	RESIDUI PASSIVI AL 1/1/2014 (RS)		PAGAMENTI IN C/RESIDUI (PR)		RIACCERTAMENTO RESIDUI (R)		RESIDUI PASSIVI DA ESERCIZI PRECEDENTI (EP=RS-PR+R)		
		PREVISIONI DEFINITIVE DI COMPETENZA (CP)		PAGAMENTI IN C/COMPETENZA (PC)		IMPEGNI (I)		ECONOMIE DI COMPETENZA (ECP=CP-I-FPV)		
		PREVISIONI DEFINITIVE DI CASSA (CS)		TOTALE PAGAMENTI (TP=PR+PC)		FONDO PLURIENNALE VINCOLATO (FPV)		TOTALE RESIDUI PASSIVI DA RIPORTARE (TR=EP+ECP)		
		CP	CS	PC	TP	I	FPV	ECP	TR	
1203 Programma 02 Interventi per la disabilità										
		RS	898.290,00	PR	858.290,00	R	0,00	0,00	EP	40.000,00
		CP	2.275.000,00	PC	1.662.435,00	I	2.191.580,00	ECP	83.420,00	529.145,00
		CS	3.173.290,00	TP	2.520.725,00	FPV	0,00	0,00	TR	569.145,00
1203 Programma 03 Interventi per gli anziani										
TITOLO 1 Spese correnti										
		RS	910.000,00	PR	0,00	R	0,00	0,00	EP	910.000,00
		CP	0,00	PC	0,00	I	0,00	ECP	0,00	0,00
		CS	910.000,00	TP	0,00	FPV	0,00	0,00	TR	910.000,00
TITOLO 2 Spese in conto capitale										
		RS	0,00	PR	0,00	R	0,00	0,00	EP	0,00
		CP	0,00	PC	0,00	I	0,00	ECP	0,00	0,00
		CS	0,00	TP	0,00	FPV	0,00	0,00	TR	0,00
TITOLO 3 Spese per incremento di attività finanziarie										
		RS	0,00	PR	0,00	R	0,00	0,00	EP	0,00
		CP	0,00	PC	0,00	I	0,00	ECP	0,00	0,00
		CS	0,00	TP	0,00	FPV	0,00	0,00	TR	0,00
Totale Programma 03 Interventi per gli anziani										
		RS	910.000,00	PR	0,00	R	0,00	0,00	EP	910.000,00
		CP	0,00	PC	0,00	I	0,00	ECP	0,00	0,00
		CS	910.000,00	TP	0,00	FPV	0,00	0,00	TR	910.000,00
1204 Programma 04 Interventi per i soggetti a rischio di esclusione sociale										

CONTO DEL BILANCIO - GESTIONE DELLE SPESE

MISSIONE, PROGRAMMA, TITOLO	DENOMINAZIONE	RESIDUI PASSIVI AL 1/1/2014 (RS)		PAGAMENTI IN C/RESIDUI (PR)		RIACCERTAMENTO RESIDUI (R)		ECONOMIE DI COMPETENZA (ECP= CP-1-FPV)		RESIDUI PASSIVI DA ESERCIZI PRECEDENTI (EP=RS-PR+R)	
		PREVISIONI DEFINITIVE DI COMPETENZA (CP)		PAGAMENTI IN C/COMPETENZA (PC)		IMPEGNI (I)				RESIDUI PASSIVI DA ESERCIZIO DI COMPETENZA (EC= I-PC)	
		PREVISIONI DEFINITIVE DI CASSA (CS)		TOTALE PAGAMENTI (TP=PR+PC)		FONDO PLURIENNALE VINCOLATO (FPV)				TOTALE RESIDUI PASSIVI DA RIPORTARE (TR=EP+EC)	
TITOLO 1	Spese correnti	RS	551.514,00 PR	0,00 R	0,00	R	0,00	0,00		EP	551.514,00
		CP	1.069.441,28 PC	559.873,25 I	713.264,34 ECP	I	713.264,34	0,00	356.176,94	EC	153.391,09
		CS	1.620.955,28 TP	559.873,25 FPV	0,00	FPV	0,00			TR	704.905,09
TITOLO 2	Spese in conto capitale	RS	897.413,87 PR	673.939,18 R	0,00	R	0,00	0,00		EP	223.474,69
		CP	472.800,00 PC	259.440,00 I	259.440,00 ECP	I	259.440,00	0,00	213.360,00	EC	0,00
		CS	1.370.213,87 TP	933.379,18 FPV	0,00	FPV	0,00			TR	223.474,69
TITOLO 3	Spese per incremento di attività finanziarie	RS	0,00 PR	0,00 R	0,00	R	0,00	0,00		EP	0,00
		CP	0,00 PC	0,00 I	0,00 ECP	I	0,00	0,00	0,00	EC	0,00
		CS	0,00 TP	0,00 FPV	0,00	FPV	0,00			TR	0,00
Totale Programma	04 Interventi per i soggetti a rischio di esclusione sociale	RS	1.448.927,87 PR	673.939,18 R	0,00	R	0,00	0,00		EP	774.988,69
		CP	1.542.241,28 PC	819.313,25 I	972.704,34 ECP	I	972.704,34	569.536,94		EC	153.391,09
		CS	2.991.169,15 TP	1.493.252,43 FPV	0,00	FPV	0,00			TR	928.379,78
1205 Programma	05 Interventi per le famiglie										
TITOLO 1	Spese correnti	RS	17.362.497,15 PR	1.381.128,21 R	0,00	R	0,00	0,00		EP	15.981.368,94
		CP	2.565.312,16 PC	0,00 I	2.453.312,16 ECP	I	2.453.312,16	0,00	0,00	EC	2.453.312,16
		CS	18.993.082,14 TP	1.381.128,21 FPV	112.000,00	FPV	112.000,00			TR	18.434.681,10
TITOLO 2	Spese in conto capitale	RS	0,00 PR	0,00 R	0,00	R	0,00	0,00		EP	0,00
		CP	0,00 PC	0,00 I	0,00 ECP	I	0,00	0,00	0,00	EC	0,00
		CS	0,00 TP	0,00 FPV	0,00	FPV	0,00			TR	0,00
TITOLO 3	Spese per incremento di attività finanziarie	RS	0,00 PR	0,00 R	0,00	R	0,00	0,00		EP	0,00
		CP	0,00 PC	0,00 I	0,00 ECP	I	0,00	0,00	0,00	EC	0,00
		CS	0,00 TP	0,00 FPV	0,00	FPV	0,00			TR	0,00

CONTO DEL BILANCIO - GESTIONE DELLE SPESE

MISSIONE, PROGRAMMA, TITOLO	DENOMINAZIONE	RESIDUI PASSIVI AL 1/1/2014 (RS)		PAGAMENTI IN C/RESIDUI (PR)		RIACCERTAMENTO RESIDUI (R)		ECONOMIE DI COMPETENZA (ECP=CP-I-FPV)		RESIDUI PASSIVI DA ESERCIZI PRECEDENTI (EP=RS-PR+R)	
		PREVISIONI DEFINITIVE DI COMPETENZA (CP)		PAGAMENTI IN C/COMPETENZA (PC)		IMPEGNI (I)				RESIDUI PASSIVI DA ESERCIZIO DI COMPETENZA (EC=I-PC)	
		PREVISIONI DEFINITIVE DI CASSA (CS)		TOTALE PAGAMENTI (TP=PR+PC)		FONDO PLURIENNALE VINCOLATO (FPV)				TOTALE RESIDUI PASSIVI DA RIPORTARE (TR=EP+EC)	
Totale Programma 05	Interventi per le famiglie	RS	17.362.497,15	PR	1.381.128,21	R	0,00			EP	15.981.368,94
		CP	2.565.312,16	PC	0,00	I	2.453.312,16	ECP	0,00	EC	2.453.312,16
		CS	18.993.082,14	TP	1.381.128,21	FPV	112.000,00			TR	18.434.681,10
1206	Programma 06	Interventi per il diritto alla casa									
Titolo 1	Spese correnti	RS	0,00	PR	0,00	R	0,00			EP	0,00
		CP	24.678.528,12	PC	0,00	I	24.651.223,70	ECP	27.304,42	EC	24.651.223,70
		CS	14.678.528,12	TP	0,00	FPV	0,00			TR	24.651.223,70
Titolo 2	Spese in conto capitale	RS	0,00	PR	0,00	R	0,00			EP	0,00
		CP	0,00	PC	0,00	I	0,00	ECP	0,00	EC	0,00
		CS	0,00	TP	0,00	FPV	0,00			TR	0,00
Titolo 3	Spese per incremento di attività finanziarie	RS	0,00	PR	0,00	R	0,00			EP	0,00
		CP	0,00	PC	0,00	I	0,00	ECP	0,00	EC	0,00
		CS	0,00	TP	0,00	FPV	0,00			TR	0,00
Totale Programma 06	Interventi per il diritto alla casa	RS	0,00	PR	0,00	R	0,00			EP	0,00
		CP	24.678.528,12	PC	0,00	I	24.651.223,70	ECP	27.304,42	EC	24.651.223,70
		CS	14.678.528,12	TP	0,00	FPV	0,00			TR	24.651.223,70
1207	Programma 07	Programmazione e governo della rete dei servizi socio-sanitari e sociali									
Titolo 1	Spese correnti	RS	40.031.191,04	PR	25.131.938,17	R	-14.363,23			EP	14.884.889,64
		CP	79.083.778,71	PC	17.772.455,90	I	78.651.318,22	ECP	432.460,49	EC	60.878.862,32
		CS	114.261.078,63	TP	42.904.394,07	FPV	0,00			TR	75.763.751,96

CONTO DEL BILANCIO - GESTIONE DELLE SPESE

MISSIONE, PROGRAMMA, TITOLO	DENOMINAZIONE	RESIDUI PASSIVI AL 31/1/2014 (RS)		PAGAMENTI IN C/RESIDUI (PR)		RIACCERTAMENTO RESIDUI (R)		RESIDUI PASSIVI DA ESERCIZI PRECEDENTI (EP=RS-PR+R)		
		PREVISIONI DEFINITIVE DI COMPETENZA (CP)		PAGAMENTI IN C/COMPETENZA (PC)		IMPEGNI (I)		ECONOMIE DI COMPETENZA (ECP=CP-I-FPV)		
		PREVISIONI DEFINITIVE DI CASSA (CS)		TOTALE PAGAMENTI (TP=PR+PC)		FONDO PLURIENNALE VINCOLATO (FPV)		TOTALE RESIDUI PASSIVI DA RIPORTARE (TR=EP+EC)		
Titolo 2	Spese in conto capitale	RS	0,00	PR	0,00	R	0,00	EP	0,00	
		CP	0,00	PC	0,00	I	0,00	ECP	0,00	
		CS	0,00	TP	0,00	FPV	0,00	TR	0,00	
Titolo 3	Spese per incremento di attività finanziarie	RS	0,00	PR	0,00	R	0,00	EP	0,00	
		CP	0,00	PC	0,00	I	0,00	ECP	0,00	
		CS	0,00	TP	0,00	FPV	0,00	TR	0,00	
Totale Programma 07	Programmazione e governo della rete dei servizi sociosanitari e sociali	RS	40.031.191,04	PR	25.131.938,17	R	-14.363,23	EP	14.884.889,64	
		CP	79.083.778,71	PC	17.772.455,90	I	78.651.318,22	ECP	60.878.862,32	
		CS	114.261.078,63	TP	42.904.394,07	FPV	0,00	TR	75.763.751,96	
Programma 08	Cooperazione e associazionismo									
Titolo 1	Spese correnti	RS	63.055,00	PR	63.055,00	R	0,00	EP	0,00	
		CP	0,00	PC	0,00	I	0,00	ECP	0,00	
		CS	63.055,00	TP	63.055,00	FPV	0,00	TR	0,00	
Titolo 2	Spese in conto capitale	RS	0,00	PR	0,00	R	0,00	EP	0,00	
		CP	0,00	PC	0,00	I	0,00	ECP	0,00	
		CS	0,00	TP	0,00	FPV	0,00	TR	0,00	
Titolo 3	Spese per incremento di attività finanziarie	RS	0,00	PR	0,00	R	0,00	EP	0,00	
		CP	0,00	PC	0,00	I	0,00	ECP	0,00	
		CS	0,00	TP	0,00	FPV	0,00	TR	0,00	
Totale Programma 08	Cooperazione e associazionismo	RS	63.055,00	PR	63.055,00	R	0,00	EP	0,00	

CONTO DEL BILANCIO - GESTIONE DELLE SPESE

MISSIONE, PROGRAMMA, TITOLO	DENOMINAZIONE	RESIDUI PASSIVI AL 1/1/2014 (RS)		PAGAMENTI IN C/RESIDUI (PR)		RIACCERTAMENTO RESIDUI (R)		ECONOMIE DI COMPETENZA (ECP= CP-I-FPV)		RESIDUI PASSIVI DA ESERCIZI PRECEDENTI (EP=RS-PR+R)	
		PREVISIONI DEFINITIVE DI COMPETENZA (CP)		PAGAMENTI IN C/COMPETENZA (PC)		IMPEGNI (I)				RESIDUI PASSIVI DA ESERCIZIO DI COMPETENZA (EC= I-PC)	
		PREVISIONI DEFINITIVE DI CASSA (CS)		TOTALE PAGAMENTI (TP=PR+PC)		FONDO PLURIENNALE VINCOLATO (FPV)				TOTALE RESIDUI PASSIVI DA RIPORTARE (TR=EP+EC)	
CP	CS	0,00	PC	0,00	I	0,00	ECP	0,00	EP	EC	TR
CS	63.055,00	TP	63.055,00	FPV	0,00	0,00					
1209 Programma 09 Servizio necroscopico e cimiteriale											
TITOLO 1	Spese correnti	RS	0,00	PR	0,00	R	0,00			EP	0,00
		CP	0,00	PC	0,00	I	0,00	ECP	0,00	EC	0,00
		CS	0,00	TP	0,00	FPV	0,00			TR	0,00
TITOLO 2	Spese in conto capitale	RS	0,00	PR	0,00	R	0,00			EP	0,00
		CP	0,00	PC	0,00	I	0,00	ECP	0,00	EC	0,00
		CS	0,00	TP	0,00	FPV	0,00			TR	0,00
TITOLO 3	Spese per incremento di attività finanziarie	RS	0,00	PR	0,00	R	0,00			EP	0,00
		CP	0,00	PC	0,00	I	0,00	ECP	0,00	EC	0,00
		CS	0,00	TP	0,00	FPV	0,00			TR	0,00
Totale Programma	09 Servizio necroscopico e cimiteriale	RS	0,00	PR	0,00	R	0,00			EP	0,00
		CP	0,00	PC	0,00	I	0,00	ECP	0,00	EC	0,00
		CS	0,00	TP	0,00	FPV	0,00			TR	0,00
1210 Programma 10 Politica regionale unitaria per i diritti sociali e la famiglia											
TITOLO 1	Spese correnti	RS	0,00	PR	0,00	R	0,00			EP	0,00
		CP	0,00	PC	0,00	I	0,00	ECP	0,00	EC	0,00
		CS	0,00	TP	0,00	FPV	0,00			TR	0,00
TITOLO 2	Spese in conto capitale	RS	46.632.645,54	PR	7.985.946,04	R	-3.619.679,75			EP	35.027.019,75
		CP	20.910.271,11	PC	4.211.257,18	I	6.946.535,38	ECP	13.963.735,73	EC	2.735.278,20

CONTO DEL BILANCIO - GESTIONE DELLE SPESE

MISSIONE, PROGRAMMA, TITOLO	DENOMINAZIONE	RESIDUI PASSIVI AL 1/1/2014 (RS)		PAGAMENTI IN C/RESIDUI (PR)		RIACCERTAMENTO RESIDUI (R)		RESIDUI PASSIVI DA ESERCIZI PRECEDENTI (EP=RS-PR+R)	
		CS	RS	CP	CS	EP	R	EC	TR
		67.542.916,65	TP	12.197.203,22	FPV	0,00			37.762.297,95
TITOLO 3	Spese per incremento di attività finanziarie	RS	0,00	PR	0,00	R	0,00	EP	0,00
		CP	0,00	PC	0,00	I	0,00	EC	0,00
		CS	0,00	TP	0,00	FPV	0,00	TR	0,00
Totale Programma 10	Politica regionale unitaria per i diritti sociali e la famiglia	RS	46.632.645,54	PR	7.985.946,04	R	-3.619.679,75	EP	35.027.019,75
		CP	20.910.271,11	PC	4.211.257,18	I	6.946.535,38	EC	2.735.278,20
		CS	67.542.916,65	TP	12.197.203,22	FPV	0,00	TR	37.762.297,95
TOTALE MISSIONE 12	Diritti sociali, politiche sociali e famiglia	RS	111.189.770,55	PR	38.329.087,42	R	-3.647.201,98	EP	69.213.481,15
		CP	134.955.131,38	PC	24.465.461,33	I	119.766.673,80	EC	95.301.232,47
		CS	230.556.283,64	TP	62.794.549,75	FPV	112.000,00	TR	164.514.693,62
MISSIONE 13	Tutela della salute								
Programma 01	Servizio sanitario regionale - finanziamento ordinario corrente per la garanzia del LEA								
TITOLO 1	Spese correnti	RS	1.245.575.929,80	PR	501.317.730,91	R	-1.634.292,38	EP	742.623.906,51
		CP	11.166.961.428,47	PC	10.091.553.452,17	I	11.166.307.043,75	EC	1.074.753.591,58
		CS	11.291.233.500,31	TP	10.592.871.183,08	FPV	0,00	TR	1.817.377.498,09
Totale Programma 01	Servizio sanitario regionale - finanziamento ordinario corrente per la garanzia del LEA	RS	1.245.575.929,80	PR	501.317.730,91	R	-1.634.292,38	EP	742.623.906,51

CONTO DEL BILANCIO - GESTIONE DELLE SPESE

MISSIONE, PROGRAMMA, TITOLO	DENOMINAZIONE	RESIDUI PASSIVI AL 1/1/2014 (RS)		PAGAMENTI IN C/RESIDUI (PR)		RIACCERTAMENTO RESIDUI (R)		RESIDUI PASSIVI DA ESERCIZI PRECEDENTI (EP=RS-PR+R)					
		PREVISIONI DEFINITIVE DI COMPETENZA (CP)		PAGAMENTI IN C/COMPETENZA (PC)		IMPEGNI (I)		ECONOMIE DI COMPETENZA (ECP=CP-I-FPV)					
		PREVISIONI DEFINITIVE DI CASSA (CS)		TOTALE PAGAMENTI (TP=PR+PC)		FONDO PLURIENNALE VINCOLATO (FPV)		TOTALE RESIDUI PASSIVI DA RIPORTARE (TR=EP+EC)					
		CP	11.166.961.428,47	PC	10.091.553.452,17	I	11.166.307.043,75	ECP	654.384,72	EC	1.074.753.591,58	TR	1.817.377.498,09
		CS	11.291.233.500,31	TP	10.592.871.183,08	FPV	0,00						
1302	Programma 02	Servizio sanitario regionale - finanziamento aggiuntivo corrente per livelli di assistenza superiori ai LEA											
	Titolo 1	RS	310.000,00	PR	50.030,00	R	0,00			EP	259.970,00		
		CP	5.126.665,97	PC	0,00	I	4.826.665,97	ECP	300.000,00	EC	4.826.665,97		
		CS	5.436.665,97	TP	50.030,00	FPV	0,00			TR	5.086.635,97		
	Totale Programma	RS	310.000,00	PR	50.030,00	R	0,00			EP	259.970,00		
		CP	5.126.665,97	PC	0,00	I	4.826.665,97	ECP	300.000,00	EC	4.826.665,97		
		CS	5.436.665,97	TP	50.030,00	FPV	0,00			TR	5.086.635,97		
1303	Programma 03	Servizio sanitario regionale - finanziamento aggiuntivo corrente per la copertura dello squilibrio di bilancio corrente											
	Titolo 1	RS	0,00	PR	0,00	R	0,00			EP	0,00		
		CP	0,00	PC	0,00	I	0,00	ECP	0,00	EC	0,00		
		CS	0,00	TP	0,00	FPV	0,00			TR	0,00		
	Totale Programma	RS	0,00	PR	0,00	R	0,00			EP	0,00		
		CP	0,00	PC	0,00	I	0,00	ECP	0,00	EC	0,00		
		CS	0,00	TP	0,00	FPV	0,00			TR	0,00		

CONTO DEL BILANCIO - GESTIONE DELLE SPESE

MISSIONE, PROGRAMMA, TITOLO	DENOMINAZIONE	RESIDUI PASSIVI AL	PAGAMENTI IN	RIACCERTAMENTO	ECONOMIE DI	RESIDUI PASSIVI DA	
		1/1/2014 (RS)	C/RESIDUI (PR)	RESIDUI (R)		COMPETENZA (ECP=	ESERCIZI PRECEDENTI
		PREVISIONI DEFINITIVE	PAGAMENTI IN	IMPEGNI (I)		CP- I -FPV)	(EP=RS-PR+R)
		DI COMPETENZA (CP)	C/COMPETENZA (PC)			RESIDUI PASSIVI DA	
		PREVISIONI DEFINITIVE	TOTALE PAGAMENTI	FONDO PLURIENNALE		ESERCIZIO DI	
		DI CASSA (CS)	(TP=PR+PC)	VINCOLATO (FPV)		COMPETENZA (EC= I -	
						PC)	
						TOTALE RESIDUI	
						PASSIVI DA RIPORTARE	
						(TR=EP+EC)	
1304	Programma 04 Servizio sanitario regionale - ripiano di disavanzi sanitari relativi ad esercizi progressi						
	Titolo 2						
	Spese in conto capitale	RS 27.384.281,55 PR 0,00 R 0,00	0,00	0,00		EP 27.384.281,55	
		CP 404.777.093,94 PC 404.679.093,94 I 404.777.093,94 ECP				EC 98.000,00	
		CS 432.161.375,49 TP 404.679.093,94 FPV		0,00		TR 27.482.281,55	
	Totale Programma 04						
	Servizio sanitario regionale - ripiano di disavanzi sanitari relativi ad esercizi progressi	RS 27.384.281,55 PR 0,00 R 0,00	0,00	0,00		EP 27.384.281,55	
		CP 404.777.093,94 PC 404.679.093,94 I 404.777.093,94 ECP				EC 98.000,00	
		CS 432.161.375,49 TP 404.679.093,94 FPV		0,00		TR 27.482.281,55	
1305	Programma 05 Servizio sanitario regionale - Investimenti sanitari						
	Titolo 2						
	Spese in conto capitale	RS 8.136.500,24 PR 300.000,00 R 0,00	0,00	0,00		EP 7.836.500,24	
		CP 4.278.087,65 PC 0,00 I 4.025.407,46 ECP				EC 4.025.407,46	
		CS 12.414.587,89 TP 300.000,00 FPV		0,00		TR 11.861.907,70	
	Titolo 3						
	Spese per incremento di attività finanziarie	RS 0,00 PR 0,00 R 0,00	0,00	0,00		EP 0,00	
		CP 0,00 PC 0,00 I 0,00 ECP				EC 0,00	
		CS 0,00 TP 0,00 FPV		0,00		TR 0,00	
	Totale Programma 05						
	Servizio sanitario regionale - Investimenti sanitari	RS 8.136.500,24 PR 300.000,00 R 0,00	0,00	0,00		EP 7.836.500,24	
		CP 4.278.087,65 PC 0,00 I 4.025.407,46 ECP				EC 4.025.407,46	
		CS 12.414.587,89 TP 300.000,00 FPV		0,00		TR 11.861.907,70	

CONTO DEL BILANCIO - GESTIONE DELLE SPESE

MISSIONE, PROGRAMMA, TITOLO	DENOMINAZIONE	RESIDUI PASSIVI AL 1/1/2014 (RS)		PAGAMENTI IN C/RESIDUI (PR)		RIACCERTAMENTO RESIDUI (R)		ECONOMIE DI COMPETENZA (ECP= CP- I -FPV)		RESIDUI PASSIVI DA ESERCIZI PRECEDENTI (EP=RS-PR+R)	
		PREVISIONI DEFINITIVE DI COMPETENZA (CP)		PAGAMENTI IN C/COMPETENZA (PC)		IMPEGNI (I)				RESIDUI PASSIVI DA ESERCIZIO DI COMPETENZA (EC= I -PC)	
		PREVISIONI DEFINITIVE DI CASSA (CS)		TOTALE PAGAMENTI (TP=PR+PC)		FONDO PLURIENNALE VINCOLATO (FPV)				TOTALE RESIDUI PASSIVI DA RIPORTARE (TR=EP+EC)	
1306	Programma 06 Servizio sanitario regionale - restituzione maggiori gettiti SSN										
		RS	0,00 PR	0,00 R	0,00	0,00	0,00	0,00		EP	0,00
	Spese correnti	CP	0,00 PC	0,00 I	0,00	0,00	0,00	0,00	0,00	EC	0,00
		CS	0,00 TP	0,00 FPV	0,00	0,00	0,00	0,00		TR	0,00
		RS	0,00 PR	0,00 R	0,00	0,00	0,00	0,00		EP	0,00
		CP	0,00 PC	0,00 I	0,00	0,00	0,00	0,00	0,00	EC	0,00
		CS	0,00 TP	0,00 FPV	0,00	0,00	0,00	0,00		TR	0,00
Totale Programma	06 Servizio sanitario regionale - restituzione maggiori gettiti SSN										
1307	Programma 07 Ulteriori spese in materia sanitaria										
		RS	12.475.652,34 PR	7.754.636,37 R	-253.293,23					EP	4.467.722,74
	Spese correnti	CP	201.009.163,80 PC	185.537.823,19 I	200.644.799,44 ECP				364.364,36	EC	15.106.976,25
		CS	213.384.816,14 TP	193.292.459,56 FPV	0,00					TR	19.574.698,99
		RS	12.071.677,75 PR	12.071.414,91 R	0,00					EP	262,84
	Spese in conto capitale	CP	24.962.379,50 PC	12.363.033,74 I	16.782.077,66 ECP				8.180.301,84	EC	4.419.043,92
		CS	37.034.057,25 TP	24.434.448,65 FPV	0,00					TR	4.419.306,76
		RS	0,00 PR	0,00 R	0,00	0,00	0,00	0,00		EP	0,00
	Spese per incremento di attività finanziarie	CP	0,00 PC	0,00 I	0,00	0,00	0,00	0,00	0,00	EC	0,00
		CS	0,00 TP	0,00 FPV	0,00	0,00	0,00	0,00		TR	0,00
Totale Programma	07 Ulteriori spese in materia sanitaria										
		RS	24.547.330,09 PR	19.826.051,28 R	-253.293,23					EP	4.467.985,58
		CP	225.971.543,30 PC	197.900.856,93 I	217.426.877,10 ECP				8.544.666,20	EC	19.526.020,17

CONTO DEL BILANCIO - GESTIONE DELLE SPESE

MISSIONE, PROGRAMMA, TITOLO	DENOMINAZIONE	RESIDUI PASSIVI AL	PAGAMENTI IN	RIACCERTAMENTO	ECONOMIE DI	RESIDUI PASSIVI DA	
		1/1/2014 (RS)	C/RESIDUI (PR)	RESIDUI (R)	COMPETENZA (ECP=CP-1-FPV)	ESERCIZI PRECEDENTI (EP=RS-PR+R)	
		PREVISIONI DEFINITIVE DI COMPETENZA (CP)	PAGAMENTI IN C/COMPETENZA (PC)	IMPEGNI (I)		RESIDUI PASSIVI DA ESERCIZIO DI COMPETENZA (EC=1-PC)	
		PREVISIONI DEFINITIVE DI CASSA (CS)	TOTALE PAGAMENTI (TP=PR+PC)	FONDO PLURIENNALE VINCOLATO (FPV)		TOTALE RESIDUI PASSIVI DA RIPORTARE (TR=EP+EC)	
		CS	TP	FPV		TR	
		CS 250.418.873,39	TP 217.726.908,21	FPV 0,00		TR 23.994.005,75	
1308	Programma 08	Politica regionale unitaria per la tutela della salute					
TITOLO 1	Spese correnti	RS 0,00	PR 0,00	R 0,00		EP 0,00	
		CP 0,00	PC 0,00	I 0,00		EC 0,00	
		CS 0,00	TP 0,00	FPV 0,00		TR 0,00	
TITOLO 2	Spese in conto capitale	RS 12.464.317,00	PR 12.464.317,00	R 0,00		EP 0,00	
		CP 67.813.637,38	PC 13.659.334,92	I 67.813.637,08		EC 54.154.302,16	
		CS 79.237.251,38	TP 26.123.651,92	FPV 0,00		TR 54.154.302,16	
TITOLO 3	Spese per incremento di attività finanziarie	RS 0,00	PR 0,00	R 0,00		EP 0,00	
		CP 0,00	PC 0,00	I 0,00		EC 0,00	
		CS 0,00	TP 0,00	FPV 0,00		TR 0,00	
Totale Programma 08	Politica regionale unitaria per la tutela della salute	RS 12.464.317,00	PR 12.464.317,00	R 0,00		EP 0,00	
		CP 67.813.637,38	PC 13.659.334,92	I 67.813.637,08		EC 54.154.302,16	
		CS 79.237.251,38	TP 26.123.651,92	FPV 0,00		TR 54.154.302,16	
TOTALE MISSIONE 13	Tutela della salute	RS 1.318.418.358,68	PR 533.958.129,19	R -1.887.585,61		EP 782.572.643,88	
		CP 11.874.928.456,71	PC 10.707.792.737,96	I 11.865.176.725,30		EC 1.157.383.987,34	
		CS 12.070.902.254,43	TP 11.241.750.867,15	FPV 0,00		TR 1.939.956.631,22	
MISSIONE 14	Sviluppo economico e competitività						

CONTO DEL BILANCIO - GESTIONE DELLE SPESE

MISSIONE, PROGRAMMA, TITOLO	DENOMINAZIONE	RESIDUI PASSIVI AL 1/1/2014 (RS)		PAGAMENTI IN C/RESIDUI (PR)		RIACCERTAMENTO RESIDUI (R)		ECONOMIE DI COMPETENZA (ECP=CP-I-FPV)		RESIDUI PASSIVI DA ESERCIZI PRECEDENTI (EP=RS-PR+R)	
		PREVISIONI DEFINITIVE DI COMPETENZA (CP)		PAGAMENTI IN C/COMPETENZA (PC)		IMPEGNI (I)				RESIDUI PASSIVI DA ESERCIZIO DI COMPETENZA (EC=I-PC)	
		PREVISIONI DEFINITIVE DI CASSA (CS)		TOTALE PAGAMENTI (TP=PR+PC)		FONDO PLURIENNALE VINCOLATO (FPV)				TOTALE RESIDUI PASSIVI DA RIPORTARE (TR=EP+EC)	
1401 Programma 01 Industria, PMI e Artigianato											
Titolo 1	Spese correnti	RS	4.567.709,22	PR	1.723.941,85	R	-0,10			EP	2.843.767,27
		CP	4.541.978,87	PC	203.764,64	I	3.786.324,39	ECP	755.654,48	EC	3.582.559,75
		CS	9.092.294,91	TP	1.927.706,49	FPV	0,00			TR	6.426.327,02
Titolo 2	Spese in conto capitale	RS	69.872.235,51	PR	32.859.876,08	R	-379.920,61			EP	36.632.438,82
		CP	140.426.833,67	PC	1.263.937,80	I	84.528.014,39	ECP	54.899.740,49	EC	83.264.076,59
		CS	95.127.873,67	TP	34.123.813,88	FPV	999.078,79			TR	119.896.515,41
Titolo 3	Spese per incremento di attività finanziarie	RS	0,00	PR	0,00	R	0,00			EP	0,00
		CP	0,00	PC	0,00	I	0,00	ECP	0,00	EC	0,00
		CS	0,00	TP	0,00	FPV	0,00			TR	0,00
Totale Programma 01	Industria, PMI e Artigianato	RS	74.439.944,73	PR	34.583.817,93	R	-379.920,71			EP	39.476.206,09
		CP	144.968.812,54	PC	1.467.702,44	I	88.314.338,78	ECP	55.655.394,97	EC	86.846.636,34
		CS	104.220.168,58	TP	36.051.520,37	FPV	999.078,79			TR	126.322.842,43
1402 Programma 02 Commercio - reti distributive - tutela dei consumatori											
Titolo 1	Spese correnti	RS	128.207,54	PR	116.855,04	R	0,00			EP	11.352,50
		CP	1.547.729,66	PC	9.820,42	I	750.895,08	ECP	796.834,58	EC	741.074,66
		CS	1.425.937,20	TP	126.675,46	FPV	0,00			TR	752.427,16
Titolo 2	Spese in conto capitale	RS	7.658.499,69	PR	247.873,15	R	-1.726.736,31			EP	5.683.890,23
		CP	128.000,00	PC	0,00	I	0,00	ECP	128.000,00	EC	0,00
		CS	7.786.499,69	TP	247.873,15	FPV	0,00			TR	5.683.890,23
Titolo 3	Spese per incremento di attività finanziarie	RS	0,00	PR	0,00	R	0,00			EP	0,00

CONTO DEL BILANCIO - GESTIONE DELLE SPESE

MISSIONE, PROGRAMMA, TITOLO	DENOMINAZIONE	RESIDUI PASSIVI AL 1/1/2014 (RS)		PAGAMENTI IN C/RESIDUI (PR)		RIACCERTAMENTO RESIDUI (R)		RESIDUI PASSIVI DA ESERCIZI PRECEDENTI (EP=RS-PR+R)		
		PREVISIONI DEFINITIVE DI COMPETENZA (CP)		PAGAMENTI IN C/COMPETENZA (PC)		IMPEGNI (I)		ECONOMIE DI COMPETENZA (ECP=CP-I-FPV)		
		PREVISIONI DEFINITIVE DI CASSA (CS)		TOTALE PAGAMENTI (TP=PR+PC)		FONDO PLURIENNALE VINCOLATO (FPV)		TOTALE RESIDUI PASSIVI DA RIPORTARE (TR=EP+EC)		
		CP	CS	0,00 PC	0,00 TP	0,00 I	0,00 FPV	0,00 ECP	0,00 EC	0,00 TR
Totale Programma 02	Commercio - reti distributive - tutela dei consumatori	RS	7.786.707,23	PR	364.728,19	R	-1.726.736,31	EP	5.695.242,73	
		CP	1.675.729,66	PC	9.820,42	I	750.895,08	ECP	924.834,58	EC
		CS	9.212.436,89	TP	374.548,61	FPV	0,00			TR
										6.436.317,39
Programma 03	Ricerca e innovazione									
TITOLO 1	Spese correnti	RS	0,00	PR	0,00	R	0,00	EP	0,00	
		CP	350.000,00	PC	0,00	I	350.000,00	ECP	0,00	EC
		CS	0,00	TP	0,00	FPV	0,00			TR
										350.000,00
TITOLO 2	Spese in conto capitale	RS	200.000,00	PR	140.000,00	R	0,00	EP	60.000,00	
		CP	5.154.899,92	PC	5.014.969,64	I	5.154.899,91	ECP	0,01	EC
		CS	5.354.899,92	TP	5.154.969,64	FPV	0,00			TR
										199.930,27
TITOLO 3	Spese per incremento di attività finanziarie	RS	0,00	PR	0,00	R	0,00	EP	0,00	
		CP	0,00	PC	0,00	I	0,00	ECP	0,00	EC
		CS	0,00	TP	0,00	FPV	0,00			TR
										0,00
Totale Programma 03	Ricerca e innovazione	RS	200.000,00	PR	140.000,00	R	0,00	EP	60.000,00	
		CP	5.504.899,92	PC	5.014.969,64	I	5.504.899,91	ECP	0,01	EC
		CS	5.354.899,92	TP	5.154.969,64	FPV	0,00			TR
										489.930,27
										549.930,27
Programma 04	Reti e altri servizi di pubblica utilità									

CONTO DEL BILANCIO - GESTIONE DELLE SPESE

MISSIONE, PROGRAMMA, TITOLO	DENOMINAZIONE	RESIDUI PASSIVI AL 1/1/2014 (RS)		PAGAMENTI IN C/RESIDUI (PR)		RIACCERTAMENTO RESIDUI (R)		ECONOMIE DI COMPETENZA (ECP=CP-I-FPV)		RESIDUI PASSIVI DA ESERCIZI PRECEDENTI (EP=RS-PR+R)	
		PREVISIONI DEFINITIVE DI COMPETENZA (CP)		PAGAMENTI IN C/COMPETENZA (PC)		IMPEGNI (I)				RESIDUI PASSIVI DA ESERCIZIO DI COMPETENZA (EC=I-PC)	
		PREVISIONI DEFINITIVE DI CASSA (CS)		TOTALE PAGAMENTI (TP=PR+PC)		FONDO PLURIENNALE VINCOLATO (FPV)				TOTALE RESIDUI PASSIVI DA RIPORTARE (TR=EP+EC)	
Titolo 1	Spese correnti	RS	0,00	PR	0,00	R	0,00	ECP	0,00	EP	0,00
		CP	0,00	PC	0,00	I	0,00	ECP	0,00	EC	0,00
		CS	0,00	TP	0,00	FPV	0,00			TR	0,00
Titolo 2	Spese in conto capitale	RS	0,00	PR	0,00	R	0,00	ECP	0,00	EP	0,00
		CP	0,00	PC	0,00	I	0,00	ECP	0,00	EC	0,00
		CS	0,00	TP	0,00	FPV	0,00			TR	0,00
Titolo 3	Spese per incremento di attività finanziarie	RS	0,00	PR	0,00	R	0,00	ECP	0,00	EP	0,00
		CP	0,00	PC	0,00	I	0,00	ECP	0,00	EC	0,00
		CS	0,00	TP	0,00	FPV	0,00			TR	0,00
Totale Programma	04 Reti e altri servizi di pubblica utilità	RS	0,00	PR	0,00	R	0,00	ECP	0,00	EP	0,00
		CP	0,00	PC	0,00	I	0,00	ECP	0,00	EC	0,00
		CS	0,00	TP	0,00	FPV	0,00			TR	0,00
1405	Programma 05	Politica regionale unitaria per lo sviluppo economico e la competitività									
Titolo 1	Spese correnti	RS	0,00	PR	0,00	R	0,00	ECP	0,00	EP	0,00
		CP	2.000,00	PC	0,00	I	760,75	ECP	1.239,25	EC	760,75
		CS	2.000,00	TP	0,00	FPV	0,00			TR	760,75
Titolo 2	Spese in conto capitale	RS	367.644.550,84	PR	36.141.347,40	R	-39.535.823,41	ECP	123.523.566,66	EP	291.967.380,03
		CP	307.875.887,63	PC	167.372.817,81	I	184.352.320,97	ECP	123.523.566,66	EC	16.979.503,16
		CS	536.610.204,29	TP	203.514.165,21	FPV	0,00			TR	308.946.883,19
Titolo 3	Spese per incremento di attività finanziarie	RS	0,00	PR	0,00	R	0,00	ECP	0,00	EP	0,00
		CP	0,00	PC	0,00	I	0,00	ECP	0,00	EC	0,00
		CS	0,00	TP	0,00	FPV	0,00			TR	0,00

CONTO DEL BILANCIO - GESTIONE DELLE SPESE

MISSIONE, PROGRAMMA, TITOLO	DENOMINAZIONE	RESIDUI PASSIVI AL	PAGAMENTI IN	RIACCERTAMENTO	ECONOMIE DI	RESIDUI PASSIVI DA			
		1/1/2014 (RS)	C/RESIDUI (PR)	RESIDUI (R)	COMPETENZA (ECP=	ESERCIZI PRECEDENTI			
		PREVISIONI DEFINITIVE	PAGAMENTI IN	IMPEGNI (I)	CP-1-FPV)	(EP=RS-PR+R)			
		DI COMPETENZA (CP)	C/COMPETENZA (PC)			RESIDUI PASSIVI DA			
		PREVISIONI DEFINITIVE	TOTALE PAGAMENTI	FONDO PLURIENNALE		ESERCIZIO DI			
		DI CASSA (CS)	(TP=PR+PC)	VINCOLATO (FPV)		COMPETENZA (EC=1-			
						PC)			
						TOTALE RESIDUI			
						PASSIVI DA RIPORTARE			
						(TR=EP+EC)			
05	Politica regionale unitaria per lo sviluppo economico e la competitività	RS	367.644.550,84	PR	36.141.347,40	R	-39.535.823,41	EP	291.967.380,03
		CP	307.877.887,63	PC	167.372.817,81	I	184.353.081,72	ECP	16.980.263,91
		CS	536.612.204,29	TP	203.514.165,21	FPV	0,00	TR	308.947.643,94
TOTALE MISSIONE 14									
15	Sviluppo economico e competitività	RS	450.071.202,80	PR	71.229.893,52	R	-41.642.480,43	EP	337.198.828,85
		CP	460.027.329,75	PC	173.865.310,31	I	278.923.215,49	ECP	105.057.905,18
		CS	655.399.709,68	TP	245.095.203,83	FPV	999.078,79	TR	442.256.734,03
MISSIONE									
15 Politiche per il lavoro e la formazione professionale									
1501 Programma 01 Servizi per lo sviluppo del mercato del lavoro									
Titolo 1	Spese correnti	RS	3.010.733,06	PR	2.065.132,11	R	0,00	EP	945.600,95
		CP	6.544.134,59	PC	1.507.295,75	I	3.234.134,59	ECP	1.726.838,84
		CS	9.554.867,65	TP	3.572.427,86	FPV	0,00	TR	2.672.439,79
Titolo 2	Spese in conto capitale	RS	0,00	PR	0,00	R	0,00	EP	0,00
		CP	0,00	PC	0,00	I	0,00	ECP	0,00
		CS	0,00	TP	0,00	FPV	0,00	TR	0,00
Titolo 3	Spese per incremento di attività finanziarie	RS	0,00	PR	0,00	R	0,00	EP	0,00
		CP	0,00	PC	0,00	I	0,00	ECP	0,00
		CS	0,00	TP	0,00	FPV	0,00	TR	0,00

CONTO DEL BILANCIO - GESTIONE DELLE SPESE

MISSIONE, PROGRAMMA, TITOLO	DENOMINAZIONE	RESIDUI PASSIVI AL 1/1/2014 (RS)		PAGAMENTI IN C/RESIDUI (PR)		RIACCERTAMENTO RESIDUI (R)		ECONOMIE DI COMPETENZA (ECP= CP-I-FPV)		RESIDUI PASSIVI DA ESERCIZI PRECEDENTI (EP=RS-PR+R)	
		PREVISIONI DEFINITIVE DI COMPETENZA (CP)		PAGAMENTI IN C/COMPETENZA (PC)		IMPEGNI (I)				RESIDUI PASSIVI DA ESERCIZIO DI COMPETENZA (EC=I-PC)	
		PREVISIONI DEFINITIVE DI CASSA (CS)		TOTALE PAGAMENTI (TP=PR+PC)		FONDO PLURIENNALE VINCOLATO (FPV)				TOTALE RESIDUI PASSIVI DA RIPORTARE (TR=EP+EC)	
		RS	CP	PR	PC	R	I	ECP		EP	EC
Totale Programma	01	Servizi per lo sviluppo del mercato del lavoro									
		RS	3.010.733,06	PR	2.065.132,11	R	0,00			EP	945.600,95
		CP	6.544.134,59	PC	1.507.295,75	I	3.234.134,59	ECP	3.310.000,00	EC	1.726.838,84
		CS	9.554.867,65	TP	3.572.427,86	FPV	0,00			TR	2.672.439,79
1502	Programma	02	Formazione professionale								
			RS	0,00	PR	0,00	R	0,00		EP	0,00
			CP	300.000,00	PC	0,00	I	0,00	ECP	300.000,00	EC
			CS	300.000,00	TP	0,00	FPV	0,00		TR	0,00
			RS	45.198.264,56	PR	4.546.394,93	R	0,00		EP	40.651.869,63
			CP	2.582.543,00	PC	1.385,24	I	901.372,24	ECP	1.681.170,76	EC
			CS	47.780.807,56	TP	4.547.780,17	FPV	0,00		TR	41.551.856,63
			RS	0,00	PR	0,00	R	0,00		EP	0,00
			CP	0,00	PC	0,00	I	0,00	ECP	0,00	EC
			CS	0,00	TP	0,00	FPV	0,00		TR	0,00
Totale Programma	02	Formazione professionale									
		RS	45.198.264,56	PR	4.546.394,93	R	0,00			EP	40.651.869,63
		CP	2.882.543,00	PC	1.385,24	I	901.372,24	ECP	1.981.170,76	EC	899.987,00
		CS	48.080.807,56	TP	4.547.780,17	FPV	0,00			TR	41.551.856,63
1503	Programma	03	Sostegno all'occupazione								
			RS	16.457.377,78	PR	829.287,86	R	-1.496,12		EP	15.626.593,80
			CP	43.577.686,77	PC	405.018,59	I	20.950.961,35	ECP	22.626.725,42	EC
			CS	60.035.064,55	TP	1.234.306,45	FPV	0,00		TR	36.172.536,56

CONTO DEL BILANCIO - GESTIONE DELLE SPESE

MISSIONE, PROGRAMMA, TITOLO	DENOMINAZIONE	RESIDUI PASSIVI AL 1/1/2014 (RS)		PAGAMENTI IN C/RESIDUI (PR)		RIACCERTAMENTO RESIDUI (R)		RESIDUI PASSIVI DA ESERCIZI PRECEDENTI (EP=RS-PR+R)	
		PREVISIONI DEFINITIVE DI COMPETENZA (CP)		PAGAMENTI IN C/COMPETENZA (PC)		IMPEGNI (I)		ECONOMIE DI COMPETENZA (ECP=CP-I-FPV)	
		PREVISIONI DEFINITIVE DI CASSA (CS)		TOTALE PAGAMENTI (TP=PR+PC)		FONDO PLURIENNALE VINCOLATO (FPV)		TOTALE RESIDUI PASSIVI DA RIPORTARE (TR=EP+EC)	
Titolo 2	Spese in conto capitale	RS	0,00 PR	0,00 R	0,00	0,00	0,00	EP	0,00
		CP	0,00 PC	0,00 I	0,00	0,00	0,00	EC	0,00
		CS	0,00 TP	0,00 FPV	0,00	0,00	0,00	TR	0,00
Titolo 3	Spese per incremento di attività finanziarie	RS	0,00 PR	0,00 R	0,00	0,00	0,00	EP	0,00
		CP	0,00 PC	0,00 I	0,00	0,00	0,00	EC	0,00
		CS	0,00 TP	0,00 FPV	0,00	0,00	0,00	TR	0,00
Totale Programma 03	Sostegno all'occupazione	RS	16.457.377,78 PR	829.287,86 R	-1.496,12			EP	15.626.593,80
		CP	43.577.686,77 PC	405.018,59 I	20.950.961,35 ECP			EC	20.545.942,76
		CS	60.035.064,55 TP	1.234.306,45 FPV	0,00			TR	36.172.536,56
1504	Programma 04	Politica regionale unitaria per il lavoro e la formazione professionale							
Titolo 1	Spese correnti	RS	0,00 PR	0,00 R	0,00	0,00	0,00	EP	0,00
		CP	0,00 PC	0,00 I	0,00	0,00	0,00	EC	0,00
		CS	0,00 TP	0,00 FPV	0,00	0,00	0,00	TR	0,00
Titolo 2	Spese in conto capitale	RS	129.035.033,93 PR	28.038.891,79 R	-40.773.093,70			EP	60.223.048,44
		CP	234.611.941,59 PC	53.534.805,07 I	74.436.768,96 ECP			EC	20.901.963,89
		CS	333.646.975,52 TP	81.573.696,86 FPV	0,00			TR	81.125.012,33
Titolo 3	Spese per incremento di attività finanziarie	RS	0,00 PR	0,00 R	0,00	0,00	0,00	EP	0,00
		CP	0,00 PC	0,00 I	0,00	0,00	0,00	EC	0,00
		CS	0,00 TP	0,00 FPV	0,00	0,00	0,00	TR	0,00
Totale Programma 04	Politica regionale unitaria per il lavoro e la formazione professionale	RS	129.035.033,93 PR	28.038.891,79 R	-40.773.093,70			EP	60.223.048,44

CONTO DEL BILANCIO - GESTIONE DELLE SPESE

MISSIONE, PROGRAMMA, TITOLO	DENOMINAZIONE	RESIDUI PASSIVI AL 1/1/2014 (RS)		PAGAMENTI IN C/RESIDUI (PR)		RIACCERTAMENTO RESIDUI (R)		ECONOMIE DI COMPETENZA (ECP=CP-1-FPV)		RESIDUI PASSIVI DA ESERCIZI PRECEDENTI (EP=RS-PR+R)	
		PREVISIONI DEFINITIVE DI COMPETENZA (CP)		PAGAMENTI IN C/COMPETENZA (PC)		IMPEGNI (I)				RESIDUI PASSIVI DA ESERCIZIO DI COMPETENZA (EC=1-PC)	
		PREVISIONI DEFINITIVE DI CASSA (CS)		TOTALE PAGAMENTI (TP=PR+PC)		FONDO PLURIENNALE VINCOLATO (FPV)				TOTALE RESIDUI PASSIVI DA RIPORTARE (TR=EP+EC)	
		CP	234.611.941,59	PC	53.534.805,07	I	74.436.768,96	ECP	160.175.172,63	EP	20.901.963,89
		CS	333.646.975,52	TP	81.573.696,86	FPV	0,00			TR	81.125.012,33
TOTALE MISSIONE 15	<i>Politiche per il lavoro e la formazione professionale</i>	RS	193.701.409,33	PR	35.479.706,69	R	-40.774.589,82			EP	117.447.112,82
		CP	287.616.305,95	PC	55.448.504,65	I	99.523.237,14	ECP	188.093.068,81	EC	44.074.732,49
		CS	451.317.715,28	TP	90.928.211,34	FPV	0,00			TR	161.521.845,31
MISSIONE	16 Agricoltura, politiche agroalimentari e pesca										
Programma	01 Sviluppo del settore agricolo e del sistema agroalimentare										
Titolo 1	Spese correnti	RS	1.433.782,73	PR	980.397,42	R	-132.457,69			EP	320.927,62
		CP	26.156.754,48	PC	7.173.652,91	I	21.832.529,99	ECP	2.949.037,44	EC	14.658.877,08
		CS	26.248.390,81	TP	8.154.050,33	FPV	1.375.187,05			TR	14.979.804,70
Titolo 2	Spese in conto capitale	RS	8.133.686,31	PR	3.373.943,29	R	-38.530,49			EP	4.721.212,53
		CP	26.741.904,21	PC	1.233.982,83	I	14.145.304,10	ECP	6.973.429,07	EC	12.911.321,27
		CS	25.629.396,44	TP	4.607.926,12	FPV	5.623.171,04			TR	17.632.533,80
Titolo 3	Spese per incremento di attività finanziarie	RS	0,00	PR	0,00	R	0,00			EP	0,00
		CP	0,00	PC	0,00	I	0,00	ECP	0,00	EC	0,00
		CS	0,00	TP	0,00	FPV	0,00			TR	0,00
Totale Programma	01 Sviluppo del settore agricolo e del sistema agroalimentare	RS	9.567.469,04	PR	4.354.340,71	R	-170.988,18			EP	5.042.140,15
		CP	52.898.658,69	PC	8.407.635,74	I	35.377.834,09	ECP	9.922.466,51	EC	27.570.198,35
		CS	51.877.787,25	TP	12.761.976,45	FPV	6.998.358,09			TR	32.612.338,50

CONTO DEL BILANCIO - GESTIONE DELLE SPESE

MISSIONE, PROGRAMMA, TITOLO	DENOMINAZIONE	RESIDUI PASSIVI AL 1/1/2014 (RS)		PAGAMENTI IN C/RESIDUI (PR)		RIACCERTAMENTO RESIDUI (R)		ECONOMIE DI COMPETENZA (ECP= CP-I-FPV)		RESIDUI PASSIVI DA ESERCIZI PRECEDENTI (EP=RS-PR+R)																	
		PREVISIONI DEFINITIVE DI COMPETENZA (CP)		PAGAMENTI IN C/COMPETENZA (PC)		IMPEGNI (I)				RESIDUI PASSIVI DA ESERCIZIO DI COMPETENZA (EC= I-PC)																	
		PREVISIONI DEFINITIVE DI CASSA (CS)		TOTALE PAGAMENTI (TP=PR+PC)		FONDO PLURIENNALE VINCOLATO (FPV)				TOTALE RESIDUI PASSIVI DA RIPORTARE (TR=EP+EC)																	
1602	Programma 02	Caccia e pesca																									
TITOLO 1	Spese correnti	RS	272.032,55	PR	7.471,85	R	0,00	EP	264.560,70	CP	523.874,93	PC	0,00	I	350.000,00	ECP	173.874,93	EC	350.000,00	CS	742.032,55	TP	7.471,85	FPV	0,00	TR	614.560,70
TITOLO 2	Spese in conto capitale	RS	1.000.000,00	PR	984.699,48	R	0,00	EP	15.300,52	CP	3.042.491,57	PC	0,00	I	1.687.920,99	ECP	1.254.570,58	EC	1.687.920,99	CS	3.864.653,25	TP	984.699,48	FPV	100.000,00	TR	1.703.221,51
TITOLO 3	Spese per incremento di attività finanziarie	RS	0,00	PR	0,00	R	0,00	EP	0,00	CP	0,00	PC	0,00	I	0,00	ECP	0,00	EC	0,00	CS	0,00	TP	0,00	FPV	0,00	TR	0,00
Totale Programma 02	Caccia e pesca	RS	1.272.032,55	PR	992.171,33	R	0,00	EP	279.861,22	CP	3.566.366,50	PC	0,00	I	2.037.920,99	ECP	1.428.445,51	EC	2.037.920,99	CS	4.606.685,80	TP	992.171,33	FPV	100.000,00	TR	2.317.782,21
1603	Programma 03	Politica regionale unitaria per l'agricoltura, i sistemi agroalimentari, la caccia e la pesca																									
TITOLO 1	Spese correnti	RS	0,00	PR	0,00	R	0,00	EP	0,00	CP	0,00	PC	0,00	I	0,00	ECP	0,00	EC	0,00	CS	0,00	TP	0,00	FPV	0,00	TR	0,00
TITOLO 2	Spese in conto capitale	RS	59.179.357,39	PR	9.649.994,78	R	-5.960.891,00	EP	43.568.471,61	CP	133.912.767,85	PC	15.005.513,20	I	90.819.148,34	ECP	41.786.983,55	EC	75.813.635,14	CS	82.901.675,33	TP	24.655.507,98	FPV	1.306.635,96	TR	119.382.106,75

CONTO DEL BILANCIO - GESTIONE DELLE SPESE

MISSIONE, PROGRAMMA, TITOLO	DENOMINAZIONE	RESIDUI PASSIVI AL 1/1/2014 (RS)		PAGAMENTI IN C/RESIDUI (PR)		RIACCERTAMENTO RESIDUI (R)		RESIDUI PASSIVI DA ESERCIZI PRECEDENTI (EP=RS-PR+R)	
		RS	CP	PR	PC	R	I	EP	EC
		PREVISIONI DEFINITIVE DI COMPETENZA (CP)		PAGAMENTI IN C/COMPETENZA (PC)		IMPEGNI (I)		ECONOMIE DI COMPETENZA (ECP=CP-I-FPV)	
		PREVISIONI DEFINITIVE DI CASSA (CS)		TOTALE PAGAMENTI (TP=PR+PC)		FONDO PLURIENNALE VINCOLATO (FPV)		TOTALE RESIDUI PASSIVI DA RIPORTARE (TR=EP+EC)	
		RS	CP	PR	PC	R	I	EP	EC
Titolo 3	Spese per incremento di attività finanziarie	0,00	0,00	0,00	0,00	0,00	0,00	0,00	0,00
		0,00	0,00	0,00	0,00	0,00	0,00	0,00	0,00
		0,00	0,00	0,00	0,00	0,00	0,00	0,00	0,00
Totale Programma 03	Politica regionale unitaria per l'agricoltura, i sistemi agroalimentari, la caccia e la pesca	59.179.357,39	133.912.767,85	9.649.994,78	15.005.513,20	-5.960.891,00	90.819.148,34	43.568.471,61	75.813.635,14
		82.901.675,33	24.655.507,98	24.655.507,98	1.306.635,96	1.306.635,96		41.786.983,55	119.382.106,75
TOTALE MISSIONE 16	<i>Agricoltura, politiche agroalimentari e pesca</i>	70.018.858,98	190.377.793,04	14.996.506,82	23.413.148,94	-6.131.879,18	128.834.903,42	48.890.472,98	105.421.754,48
		139.386.148,38	38.409.655,76	38.409.655,76	8.404.994,05	8.404.994,05		53.137.895,57	154.312.227,46
MISSIONE 17	<i>Energia e diversificazione delle fonti energetiche</i>								
Programma 01	Fonti energetiche								
Titolo 1	Spese correnti	0,00	30.000,00	0,00	0,00	0,00	0,00	0,00	0,00
		0,00	30.000,00	0,00	0,00	0,00	0,00	0,00	0,00
		0,00	0,00	0,00	0,00	0,00	0,00	0,00	0,00
Titolo 2	Spese in conto capitale	0,00	0,00	0,00	0,00	0,00	0,00	0,00	0,00
		0,00	0,00	0,00	0,00	0,00	0,00	0,00	0,00
		0,00	0,00	0,00	0,00	0,00	0,00	0,00	0,00

CONTO DEL BILANCIO - GESTIONE DELLE SPESE

MISSIONE, PROGRAMMA, TITOLO	DENOMINAZIONE	RESIDUI PASSIVI AL 1/1/2014 (RS)		PAGAMENTI IN C/RESIDUI (PR)		RIACCERTAMENTO RESIDUI (R)		RESIDUI PASSIVI DA ESERCIZI PRECEDENTI (EP=RS-PR+R)	
		PREVISIONI DEFINITIVE DI COMPETENZA (CP)		PAGAMENTI IN C/COMPETENZA (PC)		IMPEGNI (I)		ECONOMIE DI COMPETENZA (ECP=CP-I-FPV)	
		PREVISIONI DEFINITIVE DI CASSA (CS)		TOTALE PAGAMENTI (TP=PR+PC)		FONDO PLURIENNALE VINCOLATO (FPV)		TOTALE RESIDUI PASSIVI DA RIPORTARE (TR=EP+EC)	
Titolo 3	Spese per incremento di attività finanziarie	RS	0,00	PR	0,00	R	0,00	EP	0,00
		CP	0,00	PC	0,00	I	0,00	ECP	0,00
		CS	0,00	TP	0,00	FPV	0,00	TR	0,00
Totale Programma 01	Fonti energetiche	RS	0,00	PR	0,00	R	0,00	EP	0,00
		CP	30.000,00	PC	0,00	I	0,00	ECP	30.000,00
		CS	30.000,00	TP	0,00	FPV	0,00	TR	0,00
1702	Programma 02	Politica regionale unitaria per l'energia e la diversificazione delle fonti energetiche							
Titolo 1	Spese correnti	RS	0,00	PR	0,00	R	0,00	EP	0,00
		CP	0,00	PC	0,00	I	0,00	ECP	0,00
		CS	0,00	TP	0,00	FPV	0,00	TR	0,00
Titolo 2	Spese in conto capitale	RS	13.247.620,27	PR	2.865.619,15	R	-433.853,83	EP	9.948.147,29
		CP	6.545.392,27	PC	2.930.987,30	I	5.527.625,76	ECP	1.017.766,51
		CS	17.805.848,99	TP	5.796.606,45	FPV	0,00	TR	12.544.785,75
Titolo 3	Spese per incremento di attività finanziarie	RS	0,00	PR	0,00	R	0,00	EP	0,00
		CP	0,00	PC	0,00	I	0,00	ECP	0,00
		CS	0,00	TP	0,00	FPV	0,00	TR	0,00
Totale Programma 02	Politica regionale unitaria per l'energia e la diversificazione delle fonti energetiche	RS	13.247.620,27	PR	2.865.619,15	R	-433.853,83	EP	9.948.147,29
		CP	6.545.392,27	PC	2.930.987,30	I	5.527.625,76	ECP	1.017.766,51
		CS	17.805.848,99	TP	5.796.606,45	FPV	0,00	TR	12.544.785,75

CONTO DEL BILANCIO - GESTIONE DELLE SPESE

MISSIONE, PROGRAMMA, TITOLO	DENOMINAZIONE	RESIDUI PASSIVI AL 1/1/2014 (RS)		PAGAMENTI IN C/RESIDUI (PR)		RIACCERTAMENTO RESIDUI (R)		RESIDUI PASSIVI DA ESERCIZI PRECEDENTI (EP=RS-PR+R)	
		PREVISIONI DEFINITIVE DI COMPETENZA (CP)		PAGAMENTI IN C/COMPETENZA (PC)		IMPEGNI (I)		ECONOMIE DI COMPETENZA (ECP= CP-I-FPV)	
		PREVISIONI DEFINITIVE DI CASSA (CS)		TOTALE PAGAMENTI (TP=PR+PC)		FONDO PLURIENNALE VINCOLATO (FPV)		TOTALE RESIDUI PASSIVI DA RIPORTARE (TR=EP+EC)	
TOTALE MISSIONE 17	<i>Energia e diversificazione delle fonti energetiche</i>	RS	13.247.620,27	PR	2.865.619,15	R	-433.853,83	EP	9.948.147,29
		CP	6.575.392,27	PC	2.930.987,30	I	5.527.625,76	EC	2.596.638,46
		CS	17.835.848,99	TP	5.796.606,45	FPV	0,00	TR	12.544.785,75
MISSIONE	18	<i>Relazioni con le altre autonomie territoriali e locali</i>							
Programma	01	<i>Relazioni finanziarie con le altre autonomie territoriali</i>							
Titolo 1	Spese correnti	RS	6.348.799,32	PR	6.348.799,32	R	0,00	EP	0,00
		CP	17.389.841,42	PC	6.000.000,00	I	17.389.841,42	EC	11.389.841,42
		CS	23.738.640,74	TP	12.348.799,32	FPV	0,00	TR	11.389.841,42
Titolo 2	Spese in conto capitale	RS	42.805.811,01	PR	27.269.525,97	R	-32.336,81	EP	15.503.948,23
		CP	255.610.431,14	PC	197.831.940,20	I	237.541.395,24	EC	39.709.455,04
		CS	276.093.694,68	TP	225.101.466,17	FPV	17.268.115,42	TR	55.213.403,27
Titolo 3	Spese per incremento di attività finanziarie	RS	0,00	PR	0,00	R	0,00	EP	0,00
		CP	0,00	PC	0,00	I	0,00	EC	0,00
		CS	0,00	TP	0,00	FPV	0,00	TR	0,00
Totale Programma	01	<i>Relazioni finanziarie con le altre autonomie territoriali</i>							
		RS	49.154.610,33	PR	33.618.325,29	R	-32.336,81	EP	15.503.948,23
		CP	273.000.272,56	PC	203.831.940,20	I	254.931.236,66	EC	51.099.296,46
		CS	299.832.335,42	TP	237.450.265,49	FPV	17.268.115,42	TR	66.603.244,69

CONTO DEL BILANCIO - GESTIONE DELLE SPESE

MISSIONE, PROGRAMMA, TITOLO	DENOMINAZIONE	RESIDUI PASSIVI AL 1/1/2014 (RS)		PAGAMENTI IN C/RESIDUI (PR)		RIACCERTAMENTO RESIDUI (R)		RESIDUI PASSIVI DA ESERCIZI PRECEDENTI (EP=RS-PR+R)	
		PREVISIONI DEFINITIVE DI COMPETENZA (CP)		PAGAMENTI IN C/COMPETENZA (PC)		IMPEGNI (I)		ECONOMIE DI COMPETENZA (ECP=CP-I-FPV)	
		PREVISIONI DEFINITIVE DI CASSA (CS)		TOTALE PAGAMENTI (TP=PR+PC)		FONDO PLURIENNALE VINCOLATO (FPV)		TOTALE RESIDUI PASSIVI DA RIPORTARE (TR=EP+EC)	
1802	Programma 02	Politica regionale unitaria per le relazioni finanziarie con le altre autonomie territoriali							
TITOLO 1	Spese correnti	RS	0,00	PR	0,00	R	0,00	EP	0,00
		CP	0,00	PC	0,00	I	0,00	EC	0,00
		CS	0,00	TP	0,00	FPV	0,00	TR	0,00
TITOLO 2	Spese in conto capitale	RS	0,00	PR	0,00	R	0,00	EP	0,00
		CP	0,00	PC	0,00	I	0,00	EC	0,00
		CS	0,00	TP	0,00	FPV	0,00	TR	0,00
TITOLO 3	Spese per l'incremento di attività finanziarie	RS	0,00	PR	0,00	R	0,00	EP	0,00
		CP	0,00	PC	0,00	I	0,00	EC	0,00
		CS	0,00	TP	0,00	FPV	0,00	TR	0,00
Totale Programma	Politica regionale unitaria per le relazioni finanziarie con le altre autonomie territoriali	RS	0,00	PR	0,00	R	0,00	EP	0,00
		CP	0,00	PC	0,00	I	0,00	EC	0,00
		CS	0,00	TP	0,00	FPV	0,00	TR	0,00
TOTALE MISSIONE 18	Relazioni con le altre autonomie territoriali e locali	RS	49.154.610,33	PR	33.618.325,29	R	-32.336,81	EP	15.503.948,23
		CP	273.000.277,56	PC	203.831.940,20	I	254.931.236,66	EC	51.099.296,46
		CS	299.832.335,42	TP	237.450.265,49	FPV	17.268.115,42	TR	66.603.244,69
MISSIONE 19	Relazioni Internazionali								

CONTO DEL BILANCIO - GESTIONE DELLE SPESE

1901	Programma	01	Relazioni internazionali e Cooperazione allo sviluppo	RESIDUI PASSIVI AL 1/1/2014 (RS)		PAGAMENTI IN C/RESIDUI (PR)		RIACCERTAMENTO RESIDUI (R)		RESIDUI PASSIVI DA ESERCIZI PRECEDENTI (EP=RS-PR+R)	
				DENOMINAZIONE		ECONOMIE DI COMPETENZA (ECP=CP-I-FPV)		IMPEGNI (I)		RESIDUI PASSIVI DA ESERCIZIO DI COMPETENZA (EC=I-PC)	
				PREVISIONI DEFINITIVE DI COMPETENZA (CP)	PAGAMENTI IN C/COMPETENZA (PC)	TOTALE PAGAMENTI (TP=PR+PC)	FONDO PLURIENNALE VINCOLATO (FPV)	TOTALE RESIDUI PASSIVI DA RIPORTARE (TR=EP+EC)			
				RS	21.591,76	PR	923,36	R	0,00	EP	20.668,40
			Spese correnti	CP	17.000,00	PC	0,00	I	0,00	EC	0,00
				CS	38.591,76	TP	923,36	FPV	0,00	TR	20.668,40
				RS	1.583.171,82	PR	469.139,72	R	-15.296,24	EP	1.098.735,86
			Spese in conto capitale	CP	584.820,24	PC	10.288,70	I	108.093,70	EC	97.805,00
				CS	2.167.992,06	TP	479.428,42	FPV	0,00	TR	1.196.540,86
				RS	0,00	PR	0,00	R	0,00	EP	0,00
			Spese per incremento di attività finanziarie	CP	0,00	PC	0,00	I	0,00	EC	0,00
				CS	0,00	TP	0,00	FPV	0,00	TR	0,00
				RS	1.604.763,58	PR	470.063,08	R	-15.296,24	EP	1.119.404,26
			Totale Programma	CP	601.820,24	PC	10.288,70	I	108.093,70	EC	97.805,00
				CS	2.206.583,82	TP	480.351,78	FPV	0,00	TR	1.217.209,26
				RS	0,00	PR	0,00	R	0,00	EP	0,00
			Spese correnti	CP	0,00	PC	0,00	I	0,00	EC	0,00
				CS	0,00	TP	0,00	FPV	0,00	TR	0,00
				RS	62.050,63	PR	0,00	R	-62.050,63	EP	0,00
			Spese in conto capitale	CP	0,00	PC	0,00	I	0,00	EC	0,00
				CS	62.050,63	TP	0,00	FPV	0,00	TR	0,00
				RS	0,00	PR	0,00	R	0,00	EP	0,00
			Spese correnti	CP	0,00	PC	0,00	I	0,00	EC	0,00
				CS	0,00	TP	0,00	FPV	0,00	TR	0,00
				RS	62.050,63	PR	0,00	R	-62.050,63	EP	0,00
			Spese in conto capitale	CP	0,00	PC	0,00	I	0,00	EC	0,00
				CS	62.050,63	TP	0,00	FPV	0,00	TR	0,00
				RS	0,00	PR	0,00	R	0,00	EP	0,00
			Spese correnti	CP	0,00	PC	0,00	I	0,00	EC	0,00
				CS	0,00	TP	0,00	FPV	0,00	TR	0,00
				RS	62.050,63	PR	0,00	R	-62.050,63	EP	0,00
			Spese in conto capitale	CP	0,00	PC	0,00	I	0,00	EC	0,00
				CS	62.050,63	TP	0,00	FPV	0,00	TR	0,00

CONTO DEL BILANCIO - GESTIONE DELLE SPESE

MISSIONE, PROGRAMMA, TITOLO	DENOMINAZIONE	RESIDUI PASSIVI AL 1/1/2014 (RS)		PAGAMENTI IN C/RESIDUI (PR)		RIACCERTAMENTO RESIDUI (R)		RESIDUI PASSIVI DA ESERCIZI PRECEDENTI (EP=RS-PR+R)	
		RS	CP	PR	PC	R	I	EP	EC
		PREVISIONI DEFINITIVE DI COMPETENZA (CP)		PAGAMENTI IN C/COMPETENZA (PC)		IMPEGNI (I)		ECONOMIE DI COMPETENZA (ECP=CP-I-FPV)	
		PREVISIONI DEFINITIVE DI CASSA (CS)		TOTALE PAGAMENTI (TP=PR+PC)		FONDO PLURIENNALE VINCOLATO (FPV)		TOTALE RESIDUI PASSIVI DA RIPORTARE (TR=EP+EC)	
		RS	CP	PR	PC	R	I	EP	EC
TITOLO 3	Spese per incremento di attività finanziarie								
		RS	CP	PR	PC	R	I	EP	EC
		0,00	0,00	0,00	0,00	0,00	0,00	0,00	0,00
		CS	0,00	TP	0,00	FPV		TR	0,00
		RS	CP	PR	PC	R	I	EP	EC
		62.050,63	0,00	62.050,63	0,00	0,00	0,00	0,00	0,00
		CS	62.050,63	TP	0,00	FPV		TR	0,00
Totale Programma 02	Cooperazione territoriale								
		RS	CP	PR	PC	R	I	EP	EC
		62.050,63	0,00	62.050,63	0,00	0,00	0,00	0,00	0,00
		CS	62.050,63	TP	0,00	FPV		TR	0,00
TOTALE MISSIONE 19	Relazioni internazionali								
		RS	CP	PR	PC	R	I	EP	EC
		1.666.814,21	601.820,24	470.063,08	10.288,70	0,00	0,00	1.119.404,26	97.805,00
		CS	2.268.634,45	TP	480.351,78	FPV		TR	1.217.209,26
		RS	CP	PR	PC	R	I	EP	EC
		-77.346,87	108.093,70	0,00	0,00	0,00	0,00	0,00	0,00
		CS	0,00	TP	0,00	FPV		TR	0,00
MISSIONE 20	Fondi e accantonamenti								
Programma 01	Fondo di riserva								
		RS	CP	PR	PC	R	I	EP	EC
		0,00	0,00	0,00	0,00	0,00	0,00	0,00	0,00
		CS	0,00	TP	0,00	FPV		TR	0,00
TITOLO 1	Spese correnti								
		RS	CP	PR	PC	R	I	EP	EC
		0,00	15.905.518,99	0,00	0,00	0,00	0,00	0,00	0,00
		CS	133.148.874,87	TP	0,00	FPV		TR	0,00
		RS	CP	PR	PC	R	I	EP	EC
		0,00	15.905.518,99	0,00	0,00	0,00	0,00	0,00	0,00
		CS	133.148.874,87	TP	0,00	FPV		TR	0,00
Totale Programma 01	Fondo di riserva								
		RS	CP	PR	PC	R	I	EP	EC
		0,00	15.905.518,99	0,00	0,00	0,00	0,00	0,00	0,00
		CS	133.148.874,87	TP	0,00	FPV		TR	0,00

CONTO DEL BILANCIO - GESTIONE DELLE SPESE

MISSIONE, PROGRAMMA, TITOLO	DENOMINAZIONE	RESIDUI PASSIVI AL 1/1/2014 (RS)		PAGAMENTI IN C/RESIDUI (PR)		RIACCERTAMENTO RESIDUI (R)		RESIDUI PASSIVI DA ESERCIZI PRECEDENTI (EP=RS-PR+R)	
		PREVISIONI DEFINITIVE DI COMPETENZA (CP)		PAGAMENTI IN C/COMPETENZA (PC)		IMPEGNI (I)		ECONOMIE DI COMPETENZA (ECP=CP-I-FPV)	
		PREVISIONI DEFINITIVE DI CASSA (CS)		TOTALE PAGAMENTI (TP=PR+PC)		FONDO PLURIENNALE VINCOLATO (FPV)		TOTALE RESIDUI PASSIVI DA RIPORTARE (TR=EP+EC)	
2002									
Programma 02 Fondo crediti di difficile esigibilità									
Titolo 1	Spese correnti	RS	0,00	PR	0,00	R	0,00	EP	0,00
		CP	25.079.000,00	PC	0,00	I	0,00	ECP	25.079.000,00
		CS	0,00	TP	0,00	FPV	0,00	TR	0,00
Titolo 2	Spese in conto capitale	RS	0,00	PR	0,00	R	0,00	EP	0,00
		CP	0,00	PC	0,00	I	0,00	ECP	0,00
		CS	0,00	TP	0,00	FPV	0,00	TR	0,00
Totale Programma 02 Fondo crediti di difficile esigibilità									
RS	0,00	PR	0,00	R	0,00	R	0,00	EP	0,00
CP	25.079.000,00	PC	0,00	I	0,00	I	0,00	ECP	25.079.000,00
CS	0,00	TP	0,00	FPV	0,00	FPV	0,00	TR	0,00
2003									
Programma 03 Altri fondi									
Titolo 1	Spese correnti	RS	0,00	PR	0,00	R	0,00	EP	0,00
		CP	22.464.904,52	PC	0,00	I	0,00	ECP	22.445.941,92
		CS	22.445.941,92	TP	0,00	FPV	18.962,60	TR	0,00
Titolo 2	Spese in conto capitale	RS	0,00	PR	0,00	R	0,00	EP	0,00
		CP	0,00	PC	0,00	I	0,00	ECP	0,00
		CS	0,00	TP	0,00	FPV	0,00	TR	0,00
Totale Programma 03 Altri fondi									
RS	0,00	PR	0,00	R	0,00	R	0,00	EP	0,00
CP	22.464.904,52	PC	0,00	I	0,00	I	0,00	ECP	22.445.941,92
CS	22.445.941,92	TP	0,00	FPV	18.962,60	FPV	0,00	TR	0,00

CONTO DEL BILANCIO - GESTIONE DELLE SPESE

MISSIONE, PROGRAMMA, TITOLO	DENOMINAZIONE	RESIDUI PASSIVI AL 1/1/2014 (RS)		PAGAMENTI IN C/RESIDUI (PR)		RIACCERTAMENTO RESIDUI (R)		RESIDUI PASSIVI DA ESERCIZI PRECEDENTI (EP=RS-PR+R)	
		PREVISIONI DEFINITIVE DI COMPETENZA (CP)		PAGAMENTI IN C/COMPETENZA (PC)		IMPEGNI (I)		ECONOMIE DI COMPETENZA (ECP=CP-I-FPV)	
		PREVISIONI DEFINITIVE DI CASSA (CS)		TOTALE PAGAMENTI (TP=PR+PC)		FONDO PLURIENNALE VINCOLATO (FPV)		TOTALE RESIDUI PASSIVI DA RIPORTARE (TR=EP+EC)	
		CS	462.137.506,08 TP	212.194.174,02 FPV	0,00	0,00	TR	0,41	
Totale Programma 02	Quota capitale ammortamento mutui e prestiti obbligazionari	RS	0,41 PR	0,00 R	0,00	0,00	EP	0,41	
		CP	1.454.393.725,18 PC	212.194.174,02 I	212.194.174,02 ECP	1.242.199.551,16 EC	0,00		
		CS	462.137.506,08 TP	212.194.174,02 FPV	0,00	0,00	TR	0,41	
TOTALE MISSIONE 50		RS	0,41 PR	0,00 R	0,00	0,00	EP	0,41	
		CP	1.721.471.218,40 PC	473.715.117,52 I	473.716.317,52 ECP	1.247.754.900,88 EC	1.200,00		
		CS	729.214.999,30 TP	473.715.117,52 FPV	0,00	0,00	TR	1.200,41	
MISSIONE 60 Anticipazioni finanziarie									
Programma 01 Restituzione anticipazione di tesoreria									
TITOLO 1									
Spese correnti									
TITOLO 5									
Chiusura Anticipazioni ricevute da Istituto tesoriere/cassiere									
		RS	0,00 PR	0,00 R	0,00	0,00	EP	0,00	
		CP	1.000.000,00 PC	0,00 I	0,00 ECP	1.000.000,00 EC	0,00		
		CS	1.000.000,00 TP	0,00 FPV	0,00	0,00	TR	0,00	
		RS	0,00 PR	0,00 R	0,00	0,00	EP	0,00	
		CP	1.000.000.000,00 PC	0,00 I	0,00 ECP	1.000.000.000,00 EC	0,00		
		CS	1.000.000.000,00 TP	0,00 FPV	0,00	0,00	TR	0,00	
Totale Programma 01 Restituzione anticipazione di tesoreria									
		RS	0,00 PR	0,00 R	0,00	0,00	EP	0,00	
		CP	1.001.000.000,00 PC	0,00 I	0,00 ECP	1.001.000.000,00 EC	0,00		
		CS	1.001.000.000,00 TP	0,00 FPV	0,00	0,00	TR	0,00	

CONTO DEL BILANCIO - GESTIONE DELLE SPESE

MISSIONE, PROGRAMMA, TITOLO	DENOMINAZIONE	RESIDUI PASSIVI AL 1/1/2014 (RS)		PAGAMENTI IN C/RESIDUI (PR)		RIACCERTAMENTO RESIDUI (R)		RESIDUI PASSIVI DA ESERCIZI PRECEDENTI (EP=RS-PR+R)	
		PREVISIONI DEFINITIVE DI COMPETENZA (CP)		PAGAMENTI IN C/COMPETENZA (PC)		IMPEGNI (I)		ECONOMIE DI COMPETENZA (ECP=CP-I-FPV)	
		PREVISIONI DEFINITIVE DI CASSA (CS)		TOTALE PAGAMENTI (TP=PR+PC)		FONDO PLURIENNALE VINCOLATO (FPV)		TOTALE RESIDUI PASSIVI DA RIPORTARE (TR=EP+EC)	
TOTALE MISSIONE 60	<i>Anticipazioni finanziarie</i>	RS	0,00 PR	0,00 R	0,00	0,00	0,00	EP	0,00
		CP	1.001.000.000,00 PC	0,00 I	0,00	0,00	1.001.000.000,00 ECP	EC	0,00
		CS	1.001.000.000,00 TP	0,00 FPV	0,00	0,00		TR	0,00
MISSIONE	99 Servizi per conto terzi								
Programma	01 Servizi per conto terzi e Partite di giro								
TITOLO 7	Spese per conto terzi e partite di giro	RS	3.833.110.459,28 PR	3.111.124.092,80 R	-29.161,00			EP	721.957.205,48
		CP	10.936.341.000,00 PC	1.855.193.930,31 I	1.909.493.057,76 ECP		9.026.847.942,24	EC	54.299.127,45
		CS	11.935.798.591,11 TP	4.966.318.023,11 FPV	0,00			TR	776.256.332,93
Totale Programma	01 Servizi per conto terzi e Partite di giro	RS	3.833.110.459,28 PR	3.111.124.092,80 R	-29.161,00			EP	721.957.205,48
		CP	10.936.341.000,00 PC	1.855.193.930,31 I	1.909.493.057,76 ECP		9.026.847.942,24	EC	54.299.127,45
		CS	11.935.798.591,11 TP	4.966.318.023,11 FPV	0,00			TR	776.256.332,93
Programma	02 Anticipazioni per il finanziamento del SSN								
TITOLO 7	Spese per conto terzi e partite di giro	RS	0,00 PR	0,00 R	0,00	0,00	0,00	EP	0,00
		CP	0,00 PC	0,00 I	0,00	0,00	0,00 ECP	EC	0,00
		CS	0,00 TP	0,00 FPV	0,00	0,00		TR	0,00
Totale Programma	02 Anticipazioni per il finanziamento del SSN	RS	0,00 PR	0,00 R	0,00	0,00	0,00	EP	0,00
		CP	0,00 PC	0,00 I	0,00	0,00	0,00 ECP	EC	0,00
		CS	0,00 TP	0,00 FPV	0,00	0,00		TR	0,00

CONTO DEL BILANCIO - GESTIONE DELLE SPESE

MISSIONE, PROGRAMMA, TITOLO	DENOMINAZIONE	RESIDUI PASSIVI AL	PAGAMENTI IN	RIACCERTAMENTO	ECONOMIE DI	RESIDUI PASSIVI DA	
		31/12/2014 (RS)	C/RESIDUI (PR)	RESIDUI (R)	COMPETENZA (ECP=	ESERCIZI PRECEDENTI	
		PREVISIONI DEFINITIVE	PAGAMENTI IN	IMPEGNI (I)	CP-1 - FPV)	(EP=RS-PR+R)	
	DI COMPETENZA (CP)	C/COMPETENZA (PC)				RESIDUI PASSIVI DA	
	PREVISIONI DEFINITIVE	TOTALE PAGAMENTI	FONDO PLURIENNALE			ESERCIZIO DI	
	DI CASSA (CS)	(TP=PR+PC)	VINCOLATO (FPV)			COMPETENZA (EC= I -	
						PC)	
						TOTALE RESIDUI	
						PASSIVI DA RIPORTARE	
						(TR=EP+EC)	
TOTALE MISSIONE 99	<i>Servizi per conto terzi</i>						
	RS	3.833.110.459,28	PR 3.111.124.092,80	R -29.161,00		EP	721.957.205,48
	CP	10.936.341.000,00	PC 1.855.193.930,31	I 1.909.493.057,76	ECP	EC	54.295.127,45
	CS	11.935.798.591,11	TP 4.966.318.023,11	FPV 0,00		TR	776.256.332,93
TOTALE MISSIONI							
	RS	8.594.432.678,04	PR 4.517.852.869,88	R -362.944.736,84		EP	3.713.635.071,32
	CP	31.205.847.386,61	PC 15.213.208.671,32	I 17.460.630.360,64	ECP	EC	2.247.421.689,32
	CS	33.000.793.137,03	TP 19.731.061.541,20	FPV 555.994.484,36		TR	5.961.056.760,64
TOTALE GENERALE DELLE SPESE							
	RS	8.594.432.678,04	PR 4.517.852.869,88	R -362.944.736,84		EP	3.713.635.071,32
	CP	31.205.847.386,61	PC 15.213.208.671,32	I 17.460.630.360,64	ECP	EC	2.247.421.689,32
	CS	33.000.793.137,03	TP 19.731.061.541,20	FPV 555.994.484,36		TR	5.961.056.760,64



CONTO DEL BILANCIO - RIEPILOGO GENERALE DELLE SPESE PER MISSIONI

MISSIONE, PROGRAMMA, TITOLO	RESIDUI PASSIVI AL 31/12/2014 (RS)			PAGAMENTI IN C/RESIDUI (PR)		RIACCERTAMENTO RESIDUI (R)		RESIDUI PASSIVI DA ESERCIZI PRECEDENTI (EP=RS-PR+R)	
	DENOMINAZIONE			PAGAMENTI IN C/COMPETENZA (PC)		IMPEGNI (I)		RESIDUI PASSIVI DA ESERCIZIO DI COMPETENZA (EC= I - PC)	
	PREVISIONI DEFINITIVE DI COMPETENZA (CP)			TOTALE PAGAMENTI (TP=PR+PC)		FONDO PLURIENNALE VINCOLATO (FPV)		TOTALE RESIDUI PASSIVI DA RIPORTARE (TR=EP+EC)	
PREVISIONI DEFINITIVE DI CASSA (CS)									
DISAVANZO DI AMMINISTRAZIONE									
	CP		0,00						
MISSIONE 01 Servizi istituzionali e generali, di gestione									
	RS	245.199.758,51	PR	84.996.455,08	R	-4.104.259,97	EP	156.099.043,46	
	CP	1.349.050.445,89	PC	532.189.609,81	I	635.483.116,96	ECP	103.293.507,15	
	CS	1.341.577.552,42	TP	617.186.064,89	FPV	459.359.428,70	TR	259.392.550,61	
MISSIONE 02 Giustizia									
	RS	0,00	PR	0,00	R	0,00	EP	0,00	
	CP	0,00	PC	0,00	I	0,00	ECP	0,00	
	CS	0,00	TP	0,00	FPV	0,00	TR	0,00	
MISSIONE 03 Ordine pubblico e sicurezza									
	RS	3.508.897,28	PR	1.095.775,01	R	-1.924.260,77	EP	488.861,50	
	CP	4.816.791,76	PC	510.949,99	I	1.854.385,92	ECP	1.343.435,93	
	CS	8.227.125,03	TP	1.606.725,00	FPV	2.440,00	TR	1.832.297,43	
MISSIONE 04 Istruzione e diritto allo studio									
	RS	188.185.450,09	PR	62.074.978,53	R	-1.094.130,30	EP	125.016.341,26	
	CP	237.512.353,62	PC	83.565.694,04	I	174.586.789,06	ECP	91.021.095,02	
	CS	398.438.321,23	TP	145.640.672,57	FPV	0,00	TR	216.037.436,28	

CONTO DEL BILANCIO - RIEPILOGO GENERALE DELLE SPESE PER MISSIONI

MISSIONE, PROGRAMMA, TITOLO	DENOMINAZIONE	RESIDUI PASSIVI AL 1/1/2014 (RS)		PAGAMENTI IN C/RESIDUI (PR)		RIACCERTAMENTO RESIDUI (R)		RESIDUI PASSIVI DA ESERCIZI PRECEDENTI (EP=RS-PR+R)			
				PAGAMENTI IN C/COMPETENZA (PC)		IMPEGNI (I)		ECONOMIE DI COMPETENZA (ECP=CP-I-FPV)			
		PREVISIONI DEFINITIVE DI COMPETENZA (CP)		TOTALE PAGAMENTI (TP=PR+PC)		FONDO PLURIENNALE VINCOLATO (FPV)		TOTALE RESIDUI PASSIVI DA RIPORTARE (TR=EP+EC)			
		RS	CP	PR	PC	R	I	ECP	EP	EC	TR
MISSIONE 05	Tutela e valorizzazione dei beni e attività culturali	124.803.839,59	141.176.650,69	37.728.668,72	26.496.109,01	-9.699.693,17	87.047.789,68	54.128.861,01	77.375.477,70	60.551.680,67	137.927.158,37
		CS	CS	TP	TP	0,00	FPV				
MISSIONE 06	Politiche giovanili, sport e tempo libero	19.291.506,55	24.472.719,46	2.329.617,51	81.325,10	-713.066,52	23.155.639,00	1.317.080,46	16.248.882,52	23.074.313,90	39.323.196,42
		RS	CP	PR	PC	R	I	ECP	EP	EC	TR
		CS	CS	TP	TP	0,00	FPV				
MISSIONE 07	Turismo	99.179.180,32	56.512.260,99	18.645.131,75	12.485.308,16	-3.091.913,87	38.450.813,00	17.594.603,39	77.442.134,70	25.965.504,84	103.407.639,54
		RS	CP	PR	PC	R	I	ECP	EP	EC	TR
		CS	CS	TP	TP		FPV				
MISSIONE 08	Assetto del territorio ed edilizia abitativa	478.240.481,97	217.658.734,15	76.499.219,30	68.558.547,24	-138.740.966,58	117.899.496,04	77.609.227,06	263.000.296,09	49.340.948,80	312.341.244,89
		RS	CP	PR	PC	R	I	ECP	EP	EC	TR
		CS	CS	TP	TP		FPV				
MISSIONE 09	Sviluppo sostenibile e tutela del territorio e dell'ambiente	737.684.775,22	812.993.958,03	280.603.389,50	205.989.268,33	-73.448.134,71	353.456.691,39	412.324.657,49	383.633.251,01	147.467.423,06	531.100.674,07
		RS	CP	PR	PC	R	I	ECP	EP	EC	TR
		CS	CS	TP	TP		FPV				

CONTO DEL BILANCIO - RIEPILOGO GENERALE DELLE SPESE PER MISSIONI

MISSIONE, PROGRAMMA, TITOLO	DENOMINAZIONE	RESIDUI PASSIVI AL 31/1/2014 (RS)		PAGAMENTI IN C/RESIDUI (PR)		RIACCERTAMENTO RESIDUI (R)		RESIDUI PASSIVI DA ESERCIZI PRECEDENTI (EP=RS-PR+R)	
		PREVISIONI DEFINITIVE DI COMPETENZA (CP)		PAGAMENTI IN C/COMPETENZA (PC)		IMPEGNI (I)		RESIDUI PASSIVI DA ESERCIZIO DI COMPETENZA (EC= I - PC)	
		PREVISIONI DEFINITIVE DI CASSA (CS)		TOTALE PAGAMENTI (TP=PR+PC)		FONDO PLURIENNALE VINCOLATO (FPV)		TOTALE RESIDUI PASSIVI DA RIPORTARE (TR=EP+EC)	
MISSIONE 10	<i>Trasporti e diritto alla mobilità</i>	RS	589.190.672,65	PR	108.645.668,33	R	-18.583.187,73	EP	461.961.816,59
		CP	1.394.262.330,94	PC	761.101.957,32	I	884.423.926,86	EC	123.321.969,54
		CS	1.521.599.452,24	TP	869.747.625,65	FPV	0,00	TR	585.283.786,13
MISSIONE 11	<i>Soccorso civile</i>	RS	68.569.011,02	PR	3.162.542,19	R	-16.888.747,69	EP	48.517.721,14
		CP	17.046.997,27	PC	1.562.475,10	I	8.270.626,18	EC	6.708.151,08
		CS	78.146.008,29	TP	4.725.017,29	FPV	0,00	TR	55.225.872,22
MISSIONE 12	<i>Diritti sociali, politiche sociali e famiglia</i>	RS	111.189.770,55	PR	38.329.087,42	R	-3.647.201,98	EP	69.213.481,15
		CP	134.955.131,38	PC	24.465.461,33	I	119.766.673,80	EC	95.301.212,47
		CS	230.356.283,64	TP	62.794.548,75	FPV	112.000,00	TR	164.514.693,62
MISSIONE 13	<i>Tutela della salute</i>	RS	1.318.418.358,68	PR	533.958.129,19	R	-1.887.585,61	EP	782.572.643,88
		CP	11.874.928.456,71	PC	10.707.792.737,96	I	11.865.176.725,30	EC	1.157.383.987,34
		CS	12.070.902.254,43	TP	11.241.750.867,15	FPV	0,00	TR	1.939.956.631,22
MISSIONE 14	<i>Sviluppo economico e competitività</i>	RS	450.071.202,80	PR	71.229.893,52	R	-41.642.480,43	EP	337.198.828,89
		CP	460.027.329,75	PC	173.865.310,31	I	278.923.215,49	EC	105.057.905,18
		CS	655.399.709,68	TP	245.095.203,83	FPV	999.078,79	TR	442.256.734,03

CONTO DEL BILANCIO - RIEPILOGO GENERALE DELLE SPESE PER MISSIONI

MISSIONE, PROGRAMMA, TITOLO	DENOMINAZIONE	RESIDUI PASSIVI AL 1/1/2014 (RS)		PAGAMENTI IN C/RESIDUI (PR)		RIACCERTAMENTO RESIDUI (R)		ECONOMIE DI COMPETENZA (ECP= CP-I -FPV)		RESIDUI PASSIVI DA ESERCIZI PRECEDENTI (EP=RS-PR+R)	
		PREVISIONI DEFINITIVE DI COMPETENZA (CP)		PAGAMENTI IN C/COMPETENZA (PC)		IMPEGNI (I)				RESIDUI PASSIVI DA ESERCIZIO DI COMPETENZA (EC= I - PC)	
		PREVISIONI DEFINITIVE DI CASSA (CS)		TOTALE PAGAMENTI (TP=PR+PC)		FONDO PLURIENNALE VINCOLATO (FPV)				TOTALE RESIDUI PASSIVI DA RIPORTARE (TR=EP+EC)	
MISSIONE 15	<i>Politiche per il lavoro e la formazione professionale</i>	RS	193.701.409,33	PR	35.479.706,69	R	-40.774.589,82			EP	117.447.112,82
		CP	287.616.305,95	PC	55.448.504,65	I	99.523.237,14	ECP	188.093.068,81	EC	44.074.732,49
		CS	451.317.715,28	TP	90.928.211,34	FPV	0,00			TR	161.521.845,31
MISSIONE 16	<i>Agricoltura, politiche agroalimentari e pesca</i>	RS	70.018.858,98	PR	14.996.506,82	R	-6.131.879,18			EP	48.890.472,98
		CP	190.377.793,04	PC	23.413.148,94	I	128.834.903,42	ECP	53.137.895,57	EC	105.421.754,48
		CS	139.386.148,38	TP	38.409.655,76	FPV	8.404.994,05			TR	154.312.227,46
MISSIONE 17	<i>Energia e diversificazione delle fonti energetiche</i>	RS	13.247.620,27	PR	2.865.619,15	R	-433.853,83			EP	9.948.147,29
		CP	6.575.392,27	PC	2.930.987,30	I	5.527.625,76	ECP	1.047.766,51	EC	2.596.638,46
		CS	17.835.848,99	TP	5.796.606,45	FPV	0,00			TR	12.544.785,75
MISSIONE 18	<i>Relazioni con le altre autonomie territoriali e locali</i>	RS	49.154.610,33	PR	33.618.325,29	R	-32.336,81			EP	15.503.948,23
		CP	273.000.272,56	PC	203.831.940,20	I	254.931.236,66	ECP	800.920,48	EC	51.099.296,46
		CS	299.832.335,42	TP	237.450.265,49	FPV	17.268.115,42			TR	66.603.244,69
MISSIONE 19	<i>Relazioni internazionali</i>	RS	1.666.814,21	PR	470.063,08	R	-77.346,87			EP	1.119.404,26
		CP	601.820,24	PC	10.288,70	I	108.093,70	ECP	493.726,54	EC	97.805,00
		CS	2.268.634,45	TP	480.351,78	FPV	0,00			TR	1.217.209,26

CONTO DEL BILANCIO - RIEPILOGO GENERALE DELLE SPESE PER MISSIONI

MISSIONE, PROGRAMMA, TITOLO	RESIDUI PASSIVI AL 31/3/2014 (RS)				PAGAMENTI IN C/RESIDUI (PR)		RIACCERTAMENTO RESIDUI (R)		RESIDUI PASSIVI DA ESERCIZI PRECEDENTI (EP=RS-PR+R)	
	DENOMINAZIONE				PAGAMENTI IN C/COMPETENZA (PC)		IMPEGNI (I)		RESIDUI PASSIVI DA ESERCIZIO DI COMPETENZA (EC= I - PC)	
	PREVISIONI DEFINITIVE DI COMPETENZA (CP)				TOTALE PAGAMENTI (TP=PR+PC)		FONDO PLURIENNALE VINCOLATO (FPV)		TOTALE RESIDUI PASSIVI DA RIPORTARE (TR=EP+EC)	
PREVISIONI DEFINITIVE DI CASSA (CS)										
MISSIONE 20 Fondi e accantonamenti	RS	0,00	PR	0,00	R	0,00	0,00	EP	0,00	
	CP	63.449.423,51	PC	0,00	I	0,00	ECP	63.430.460,91	EC	
	CS	155.594.816,79	TP	0,00	FPV	18.962,60		TR	0,00	
MISSIONE 50 Debito pubblico	RS	0,41	PR	0,00	R	0,00	0,00	EP	0,41	
	CP	1.721.471.218,40	PC	473.715.117,52	I	473.716.317,52	ECP	1.247.754.900,88	EC	
	CS	729.214.999,30	TP	473.715.117,52	FPV	0,00		TR	1.200,41	
MISSIONE 60 Anticipazioni finanziarie	RS	0,00	PR	0,00	R	0,00	0,00	EP	0,00	
	CP	1.001.000.000,00	PC	0,00	I	0,00	ECP	1.001.000.000,00	EC	
	CS	1.001.000.000,00	TP	0,00	FPV	0,00		TR	0,00	
MISSIONE 99 Servizi per conto terzi	RS	3.833.110.459,28	PR	3.111.124.092,80	R	-29.161,00		EP	721.957.205,48	
	CP	10.936.341.000,00	PC	1.855.193.930,31	I	1.909.493.057,76	ECP	9.026.847.942,24	EC	
	CS	11.935.798.591,11	TP	4.966.318.023,11	FPV	0,00		TR	776.256.332,93	
TOTALE MISSIONI	RS	8.594.432.678,04	PR	4.517.852.869,88	R	-362.944.736,84		EP	3.713.635.071,32	
	CP	31.205.847.386,61	PC	15.213.208.671,32	I	17.460.630.360,64	ECP	13.189.222.541,61	EC	
	CS	33.000.793.137,03	TP	19.731.061.541,20	FPV	555.994.484,36		TR	5.961.056.760,64	



CONTO DEL BILANCIO - RIEPILOGO GENERALE DELLE SPESE

TITOLO	RESIDUI PASSIVI AL 1/1/2014 (RS)				PAGAMENTI IN C/RESIDUI (PR)	RIACCERTAMENTO RESIDUI (R)	RESIDUI PASSIVI DA ESERCIZI PRECEDENTI (EP=RS-PR+R)
	PREVISIONI DEFINITIVE DI COMPETENZA (CP)	PAGAMENTI IN C/COMPETENZA (PC)	IMPEGNI (I)	ECONOMIE DI COMPETENZA (ECP=CP-I-FPV)			
	PREVISIONI DEFINITIVE DI CASSA (CS)	TOTALE PAGAMENTI (TP=PR+PC)	FONDO PLURIENNALE VINCOLATO (FPV)	TOTALE RESIDUI PASSIVI DA RIPORTARE (TR=EP+ECP)			
DISAVANZO DI AMMINISTRAZIONE							
CP 0,00							
TITOLO 1	<i>Spese correnti</i>						
RS	1.905.941.274,17	PR	819.337.450,05	R	-7.855.032,62	EP	1.078.748.791,50
CP	14.581.391.193,83	PC	12.016.041.317,61	I	13.500.541.503,53	ECP	692.656.861,12
CS	15.003.102.845,35	TP	12.835.378.767,66	FPV	388.192.829,18	TR	2.563.248.977,42
TITOLO 2	<i>Spese in conto capitale</i>						
RS	2.852.282.397,62	PR	584.367.780,47	R	-355.060.543,22	EP	1.912.854.073,93
CP	3.229.571.467,60	PC	1.126.029.249,38	I	1.834.651.625,33	ECP	708.622.375,95
CS	4.592.555.647,93	TP	1.710.397.029,85	FPV	167.801.655,18	TR	2.621.476.449,88
TITOLO 3	<i>Spese per incremento di attività finanziarie</i>						
RS	3.098.546,56	PR	3.023.546,56	R	0,00	EP	75.000,00
CP	4.150.000,00	PC	3.750.000,00	I	3.750.000,00	ECP	400.000,00
CS	7.198.546,56	TP	6.773.546,56	FPV	0,00	TR	75.000,00
TITOLO 4	<i>Rimborso di prestiti</i>						
RS	0,41	PR	0,00	R	0,00	EP	0,41
CP	1.454.393.725,18	PC	212.194.174,02	I	212.194.174,02	ECP	1.242.199.551,16
CS	462.137.506,08	TP	212.194.174,02	FPV	0,00	TR	0,41
TITOLO 5	<i>Chiusura Anticipazioni ricevute da istituto tesoriere/cassiere</i>						
RS	0,00	PR	0,00	R	0,00	EP	0,00
CP	1.000.000.000,00	PC	0,00	I	0,00	ECP	1.000.000.000,00
CS	1.000.000.000,00	TP	0,00	FPV	0,00	TR	0,00
TITOLO 7	<i>Uscite per conto terzi e partite di giro</i>						
RS	3.833.110.459,28	PR	3.111.124.092,80	R	-29.161,00	EP	721.957.205,48
CP	10.936.341.000,00	PC	1.855.193.930,31	I	1.908.493.057,76	ECP	9.026.847.942,24
CS	11.935.798.591,11	TP	4.966.318.023,11	FPV	0,00	TR	776.256.332,93



REGIONE
CAMPANIA

Art. 63, comma 3, Dlgs n. 118/2011 - RENDICONTO CONSOLIDATO 2014
Allegato 6

QUADRO GENERALE RIASSUNTIVO

ENTRATE	ACCERTAMENTI	INCASSI	SPESE	IMPEGNI	PAGAMENTI
Fondo di cassa all'inizio dell'esercizio		1.220.907.599,58			
Utilizzo avanzo di amministrazione	3.416.151.267,05		Disavanzo di amministrazione	0,00	
Fondo pluriennale vincolato di parte corrente ⁽¹⁾	434.689.722,18				
Fondo pluriennale vincolato in c/capitale ⁽¹⁾	117.633.671,66				
Titolo 1 - Entrate correnti di natura tributaria, contributiva e perequativa	11.782.116.948,27	11.549.138.831,70	Titolo 1 - Spese correnti	13.500.541.503,53	12.835.378.767,66
Titolo 2 - Trasferimenti correnti	1.083.187.528,93	1.780.293.491,00	Fondo pluriennale vincolato di parte corrente	387.849.971,85	
Titolo 3 - Entrate extratributarie	490.254.626,09	504.764.890,66			
Titolo 4 - Entrate in conto capitale	451.584.021,21	2.440.924.149,46	Titolo 2 - Spese in conto capitale	1.834.651.625,33	1.710.397.029,85
Titolo 5 - Entrate da riduzione di attività finanziarie	0,00	45.978.377,85	Fondo pluriennale vincolato in c/capitale	135.776.415,07	
Totale entrate finali.....	13.807.143.124,50	16.321.099.740,67	Titolo 3 - Spese per incremento di attività finanziarie	3.750.000,00	6.773.546,56
Titolo 6 - Accensione di prestiti	1.311.326.364,75	1.312.747.344,55	Totale spese finali.....	15.862.569.515,78	14.552.549.344,07
Titolo 7 - Anticipazioni da istituto tesoriere/cassiere	0,00	0,00	Titolo 4 - Rimborso di prestiti	212.194.174,02	212.194.174,02
Titolo 9 - Entrate per conto di terzi e partite di giro	1.909.493.057,76	1.873.463.405,68	Titolo 5 - Chiusura Anticipazioni da istituto tesoriere/cassiere	0,00	0,00
Totale entrate dell'esercizio	17.027.962.547,01	19.507.310.490,90	Titolo 7 - Spese per conto terzi e partite di giro	1.909.493.057,76	4.966.318.023,11
TOTALE COMPLESSIVO ENTRATE	20.996.437.207,90	20.728.218.090,48	Totale spese dell'esercizio	17.984.256.747,56	19.731.061.541,20
DISAVANZO DELL'ESERCIZIO			TOTALE COMPLESSIVO SPESE	17.984.256.747,56	19.731.061.541,20
			AVANZO DI COMPETENZA/FONDO DI CASSA	3.012.180.460,34	997.156.549,28
TOTALE A PAREGGIO	20.996.437.207,90	20.728.218.090,48	TOTALE A PAREGGIO	20.996.437.207,90	20.728.218.090,48



EQUILIBRI DI BILANCIO

EQUILIBRI DI BILANCIO		COMPETENZA (ACCERTAMENTI E IMPEGNI IMPUTATI ALL'ESERCIZIO)
Utilizzo risultato di amministrazione destinata al finanziamento delle spese correnti	(+)	1.427.844.553,82
Ripiano disavanzo di amministrazione esercizio precedente	(-)	0,00
Fondo pluriennale vincolato per spese correnti iscritto in entrata	(+)	434.689.722,18
Entrate titoli 1-2-3	(+)	13.409.833.200,98
Entrate in conto capitale per Contributi agli investimenti direttamente destinati al rimborso dei prestiti da amministrazioni pubbliche	(+)	28.940.005,12
Entrate Titolo 4.03 - Altri trasferimenti in conto capitale	(+)	0,00
Entrate in c/capitale destinate all'estinzione anticipata di prestiti	(+)	0,00
Entrate per accensioni di prestiti destinate all'estinzione anticipata di prestiti	(+)	0,00
Entrate di parte capitale destinate a spese correnti in base a specifiche disposizioni di legge o dei principi contabili	(+)	0,00
Spese correnti	(-)	13.500.541.503,53
Fondo pluriennale vincolato di parte corrente (di spesa)	(-)	387.849.971,85
Spese Titolo 2.04 - Altri trasferimenti in conto capitale	(-)	418.317.287,56
Variazioni di attività finanziarie (se negativo)	(-)	1.750.000,00
Rimborso prestiti - di cui per estinzione anticipata di prestiti	(-)	212.194.174,02
A) Equilibrio di parte corrente		780.654.545,14
Utilizzo risultato di amministrazione per il finanziamento di spese d'investimento	(+)	1.988.306.713,23
Fondo pluriennale vincolato per spese in conto capitale iscritto in entrata	(+)	117.633.671,66
Entrate in conto capitale (Titolo 4)	(+)	451.584.021,21
Entrate Titolo 5.01.01 - Alienazioni di partecipazioni	(+)	0,00
Entrate per accensioni di prestiti (titolo 6)	(+)	1.311.326.364,75
Entrate in conto capitale per Contributi agli investimenti direttamente destinati al rimborso dei prestiti da amministrazioni pubbliche	(-)	28.940.005,12
Entrate in c/capitale destinate all'estinzione anticipata di prestiti	(-)	0,00
Entrate di parte capitale destinate a spese correnti in base a specifiche disposizioni di legge o dei principi contabili	(-)	0,00
Entrate per accensioni di prestiti destinate all'estinzione anticipata di prestiti	(-)	0,00
Entrate Titolo 4.03 - Altri trasferimenti in conto capitale	(-)	0,00
Spese in conto capitale	(-)	1.834.651.625,33
Fondo pluriennale vincolato in c/capitale (di spesa)	(-)	135.776.415,07
Spese Titolo 2.04 - Altri trasferimenti in conto capitale	(+)	418.317.287,56
Spese Titolo 3.01.01 - Acquisizioni di partecipazioni e conferimenti di capitale	(-)	2.000.000,00
Disavanzo pregresso derivante da debito autorizzato e non contratto	(-)	0,00
Variazioni di attività finanziarie (se positivo)	(+)	0,00
B) Equilibrio di parte capitale		2.285.800.012,89
Utilizzo risultato di amministrazione per l'incremento di attività finanziarie	(+)	0,00
Entrate titolo 5.00 - Riduzioni attività finanziarie	(+)	0,00
Spese titolo 3.00 - Incremento attività finanziarie	(-)	3.750.000,00
Entrate Titolo 5.01.01 - Alienazioni di partecipazioni	(-)	0,00
Spese Titolo 3.01.01 - Acquisizioni di partecipazioni e conferimenti di capitale	(+)	2.000.000,00
C) Variazioni attività finanziaria		-1.750.000,00
EQUILIBRIO FINALE (D=A+B)		3.066.454.558,03

PROSPETTO ESPLICATIVO DEL RISULTATO DI AMMINISTRAZIONE AL 31/12/2014


		GESTIONE		
		RESIDUI	COMPETENZA	TOTALE
Fondo cassa al 1° gennaio 2014				1.220.907.599,58
RISCOSSIONI	(+)	4.445.071.755,75	15.062.238.735,15	19.507.310.490,90
PAGAMENTI	(-)	4.517.852.869,88	15.213.208.671,32	19.731.061.541,20
SALDO DI CASSA AL 31 DICEMBRE 2014	(=)			997.156.549,28
PAGAMENTI per azioni esecutive 2013 non regolarizzate al 31 dicembre 2014	(-)			109.724.368,88
FONDO DI CASSA AL 31 DICEMBRE 2014	(=)			887.432.180,40
RESIDUI ATTIVI <i>di cui derivanti da accertamenti di tributi effettuati sulla base della stima del dipartimento delle finanze</i>	(+)	5.125.401.048,72	1.965.723.811,86	7.091.124.860,58
RESIDUI PASSIVI	(-)	3.713.635.071,32	2.247.421.689,32	5.961.056.760,64
FONDO PLURIENNALE VINCOLATO PER SPESE CORRENTI	(-)			387.849.971,85
FONDO PLURIENNALE VINCOLATO PER SPESE IN CONTO CAPITALE	(-)			135.776.415,07
RISULTATO DI AMMINISTRAZIONE AL 31 DICEMBRE 2014	(=)			1.493.873.893,42

Composizione del risultato di amministrazione al 31 dicembre 2014:		
Parte accantonata		
Fondo crediti di dubbia esigibilità al 31/12/2014		296.381.682,53
Fondo residui perenti al 31/12/2014		511.291.562,30
Fondo rischi da contenzioso AL 31/12/2014		537.946.522,29
Fondo Rischi Partecipate		3.141.909,00
Fondo D.L. 35/2013 art. 3 AL 31/12/2014		2.686.437.519,31
Fondo Flussi positivi Swap (principio 3.23)		9.166.861,62
Fondo Compensazioni Acqua Campania		221.699.863,03
Fondo copertura per incassi innominati		7.057.034,76
Fondo copertura Entrate temporaneamente incassate sulle partite di giro		246.575.697,71
	Totale parte accantonata (B)	4.519.698.652,54
Parte vincolata		
Vincoli derivanti da leggi e dai principi contabili		275.516.686,60
Vincoli derivanti da trasferimenti		1.823.389.088,69
Vincoli derivanti dalla contrazione di mutui		
Vincoli formalmente attribuiti dall'ente		156.803.404,52
Altri vincoli		
	Totale parte vincolata (C)	2.255.709.179,81
Parte destinata agli investimenti		
	Totale parte destinata agli investimenti (D)	0,00
	Totale parte disponibile presunta (E=A-B-C-D)	-5.281.533.938,93




COMPOSIZIONE PER MISSIONI E PROGRAMMI DEL FONDO PLURIENNALE VINCOLATO
DELL'ESERCIZIO 2014 DI RIFERIMENTO DEL BILANCIO

	(a)	(b)	(c)	(y)	(c) = (a) - (b) - (y)	(d)	(e)	(f)	(g) = (c) + (d) + (e) + (f)
	Fondo pluriennale vincolato al 31 dicembre dell'esercizio 2013	Spese impegnate negli esercizi precedenti e imputate all'esercizio 2014 e coperto dal fondo pluriennale vincolato	Riaccomandamento degli impegni di cui alla lettera b) effettuata nel corso dell'esercizio 2014 (cd. economie di impegno)	Riaccomandamento degli impegni di cui alla lettera b) effettuata nel corso dell'esercizio 2014 (cd. economie di impegni finanziari) dal FPV e imputati agli esercizi successivi a 2014	(c) = (a) - (b) - (y)	Spese impegnate nell'esercizio 2014 con imputazione all'esercizio 2015 e coperte dal fondo pluriennale vincolato	Spese impegnate nell'esercizio 2014 con imputazione all'esercizio 2016 e coperte dal fondo pluriennale vincolato	Spese impegnate nell'esercizio 2014 con imputazione a esercizi successivi a quelli considerati nel bilancio pluriennale e coperte dal fondo pluriennale vincolato	Fondo pluriennale vincolato al 31 dicembre dell'esercizio 2014
MISSIONI E PROGRAMMI									
MISSIONE 1 - Servizi istituzionali, generali e di gestione									
01 Organi istituzionali	1.816.219,35	985.035,43	421.826,80	0,00	410.057,12	142.622,12	0,00	0,00	552.679,24
02 Segreteria generale	0,00	0,00	0,00	0,00	0,00	0,00	0,00	0,00	0,00
03 Gestione economica, finanziaria, programmazione, provveditorato	379.638.650,38	25.060.120,94	909.566,96	147.528.433,25	206.140.529,23	155.949.099,96	444.761,81	0,00	362.534.391,00
04 Gestione delle entrate tributarie e servizi fiscali	0,00	0,00	0,00	0,00	0,00	20.000.000,00	0,00	0,00	20.000.000,00
05 Gestione dei beni demaniali e patrimoniali	650.400,93	579.945,76	70.455,17	0,00	0,00	0,00	0,00	0,00	0,00
06 Ufficio tecnico	308.756,65	169,79	308.586,86	0,00	0,00	0,00	0,00	0,00	0,00
07 Elezioni e consultazioni popolari - Anagrafe e stato civile	82.524,38	18.028,02	64.496,36	0,00	0,00	0,00	0,00	0,00	0,00
08 Statistica e sistemi informativi	0,00	0,00	0,00	0,00	0,00	0,00	0,00	0,00	0,00
09 Assistenza tecnico-amministrativa agli enti locali	28.999,94	28.999,94	0,00	0,00	0,00	0,00	0,00	0,00	0,00
10 Risorse umane	6.950.956,90	2.044.380,58	4.006.569,32	0,00	0,00	206.897,67	0,00	0,00	206.897,67
11 Altri servizi generali	5.336.705,16	5.301.463,32	35.241,84	0,00	0,00	290.000,00	269.188,45	0,00	559.188,45
12 gestione (solo per le Regioni)	0,00	0,00	0,00	0,00	0,00	0,00	0,00	0,00	0,00
TOTALE MISSIONE 1 - Servizi istituzionali e generali, di gestione e di controllo	399.513.913,69	34.018.151,78	5.816.742,31	147.528.433,25	206.550.586,35	176.588.619,75	713.950,26	0,00	383.853.156,36
MISSIONE 2 - Giustizia									
01 Uffici giudiziari	0,00	0,00	0,00	0,00	0,00	0,00	0,00	0,00	0,00
02 Casa circondariale e altri servizi	0,00	0,00	0,00	0,00	0,00	0,00	0,00	0,00	0,00
03 Politica regionale unitaria per la giustizia (solo per le Regioni)	0,00	0,00	0,00	0,00	0,00	0,00	0,00	0,00	0,00
TOTALE MISSIONE 2 - Giustizia	0,00	0,00	0,00	0,00	0,00	0,00	0,00	0,00	0,00
MISSIONE 3 - Ordine pubblico e sicurezza									
01 Polizia locale e amministrativa	95.278,35	51.001,27	44.277,08	0,00	0,00	2.440,00	0,00	0,00	2.440,00
02 Sistema integrato di sicurezza urbana	0,00	0,00	0,00	0,00	0,00	0,00	0,00	0,00	0,00
03 Politica regionale unitaria per l'ordine pubblico e la sicurezza (solo per le Regioni)	0,00	0,00	0,00	0,00	0,00	0,00	0,00	0,00	0,00
TOTALE MISSIONE 3 - Ordine pubblico e sicurezza	95.278,35	51.001,27	44.277,08	0,00	0,00	2.440,00	0,00	0,00	2.440,00
MISSIONE 4 - Istruzione e diritto allo studio									
01 Istruzione prescolastica	0,00	0,00	0,00	0,00	0,00	0,00	0,00	0,00	0,00
02 Altri ordini di istruzione non universitaria	0,00	0,00	0,00	0,00	0,00	0,00	0,00	0,00	0,00
03 Edilizia scolastica (solo per le Regioni)	0,00	0,00	0,00	0,00	0,00	0,00	0,00	0,00	0,00



COMPOSIZIONE PER MISSIONI E PROGRAMMI DEL FONDO PLURIENNALE VINCOLATO
DELL'ESERCIZIO 2014 DI RIFERIMENTO DEL BILANCIO

MISSIONI E PROGRAMMI	(a)	(b)	(v)	(w)	(x)	(y)	(z) = (a) - (b) - (y)	(d)	(c)	(f)	(g) = (c) + (d) + (e) + (f)
	Fondo pluriennale vincolato al 31 dicembre dell'esercizio 2013	Spese impegnate negli esercizi precedenti e imputate all'esercizio 2014 e coperte dal fondo pluriennale vincolato	Ribaccertamento degli impegni di cui alla lettera b) effettuata nel corso dell'esercizio 2014 (cd. economie di impegno)	Ribaccertamento degli impegni di cui alla lettera b) effettuata nel corso dell'esercizio 2014 (cd. economie di impegno) su impegni pluriennali finanziati dal FPV e imputati agli esercizi successivi a 2014	Quota del fondo pluriennale vincolato al 31 dicembre dell'esercizio 2013 rinvitata all'esercizio 2015 e successivi	Spese impegnate nell'esercizio 2014 con imputazione all'esercizio 2015 e coperte dal fondo pluriennale vincolato	Spese impegnate nell'esercizio 2014 con imputazione a esercizi successivi a quelli considerati nel bilancio pluriennale e coperte dal fondo pluriennale vincolato	Spese impegnate nell'esercizio 2014 con imputazione a esercizi successivi a quelli considerati nel bilancio pluriennale e coperte dal fondo pluriennale vincolato	Spese impegnate nell'esercizio 2014 con imputazione a esercizi successivi a quelli considerati nel bilancio pluriennale e coperte dal fondo pluriennale vincolato	Fondo pluriennale vincolato al 31 dicembre dell'esercizio 2014	
04 Istruzione universitaria	13.261.821,05	8.104.551,51	5.157.269,54	0,00	0,00	0,00	0,00	0,00	0,00	0,00	0,00
05 Istruzione tecnica superiore	0,00	0,00	0,00	0,00	0,00	0,00	0,00	0,00	0,00	0,00	0,00
06 Servizi ausiliari all'istruzione	0,00	0,00	0,00	0,00	0,00	0,00	0,00	0,00	0,00	0,00	0,00
07 Diritto allo studio	0,00	0,00	0,00	0,00	0,00	0,00	0,00	0,00	0,00	0,00	0,00
08 Politica regionale unitaria per l'istruzione e il diritto allo studio (solo per le Regioni)	0,00	0,00	0,00	0,00	0,00	0,00	0,00	0,00	0,00	0,00	0,00
TOTALE MISSIONE 4 - Istruzione e diritto allo studio	13.261.821,05	8.104.551,51	5.157.269,54	0,00	0,00	0,00	0,00	0,00	0,00	0,00	0,00
05 MISSIONE 5 - Tutela e valorizzazione dei beni e delle attività culturali											
01 Valorizzazione dei beni di interesse storico.	0,00	0,00	0,00	0,00	0,00	0,00	0,00	0,00	0,00	0,00	0,00
02 Attività culturali e interventi diversi nel settore culturale	14.548,68	14.548,68	0,00	0,00	0,00	0,00	0,00	0,00	0,00	0,00	0,00
03 Politica regionale unitaria per la tutela dei beni e delle attività culturali (solo per le Regioni)	0,00	0,00	0,00	0,00	0,00	0,00	0,00	0,00	0,00	0,00	0,00
TOTALE MISSIONE 5 - Tutela e valorizzazione dei beni e delle attività culturali	14.548,68	14.548,68	0,00	0,00	0,00	0,00	0,00	0,00	0,00	0,00	0,00
06 MISSIONE 6 - Politiche giovanili, sport e tempo libero											
01 Sport e tempo libero	0,00	0,00	0,00	0,00	0,00	0,00	0,00	0,00	0,00	0,00	0,00
02 Giovani	0,00	0,00	0,00	0,00	0,00	0,00	0,00	0,00	0,00	0,00	0,00
03 Politica regionale unitaria per i giovani, lo sport e il tempo libero (solo per le Regioni)	0,00	0,00	0,00	0,00	0,00	0,00	0,00	0,00	0,00	0,00	0,00
TOTALE MISSIONE 6 - Politiche giovanili, sport e tempo libero	0,00	0,00	0,00	0,00	0,00	0,00	0,00	0,00	0,00	0,00	0,00
07 MISSIONE 7 - Turismo											
01 Sviluppo e valorizzazione del turismo	4.627.695,24	4.027.695,24	600.000,00	0,00	0,00	0,00	0,00	2.317.316,71	0,00	0,00	2.317.316,71
02 Politica regionale unitaria per il turismo (solo per le Regioni)	0,00	0,00	0,00	0,00	0,00	0,00	0,00	0,00	0,00	0,00	0,00
TOTALE MISSIONE 7 - Turismo	4.627.695,24	4.027.695,24	600.000,00	0,00	0,00	0,00	0,00	2.317.316,71	0,00	0,00	2.317.316,71
08 MISSIONE 8 - Assetto del territorio ed edilizia abitativa											
01 Urbanistica assetto del territorio	61.584,09	45.474,09	16.110,00	0,00	0,00	0,00	0,00	29.054.021,65	0,00	0,00	29.054.021,65
02 Edilizia residenziale pubblica e locale e piani di edilizia economico-popolare	13.679,19	12.728,28	950,91	0,00	0,00	0,00	0,00	0,00	0,00	0,00	0,00
03 Politica regionale unitaria per l'assetto del territorio e l'edilizia abitativa (solo per le Regioni)	0,00	0,00	0,00	0,00	0,00	0,00	0,00	37.916.353,68	0,00	0,00	37.916.353,68
TOTALE MISSIONE 8 - Assetto del territorio ed edilizia abitativa	75.263,28	58.202,37	17.060,91	0,00	0,00	0,00	0,00	66.970.375,33	0,00	0,00	66.970.375,33



COMPOSIZIONE PER MISSIONI E PROGRAMMI DEL FONDO PLURIENNALE VINCOLATO
DELL'ESERCIZIO 2014 DI RIFERIMENTO DEL BILANCIO

	Fondo pluriennale vincolato al 31 dicembre dell'esercizio 2013	Spese impegnate negli esercizi precedenti e imputate all'esercizio 2014 e coperte dal fondo pluriennale vincolato	Riaccomandamento degli impegni di cui alla lettera b) effettuata nel corso dell'esercizio 2014 (cd. economie di impegno)	Riaccomandamento degli impegni di cui alla lettera b) effettuata nel corso dell'esercizio 2014 (cd. economie di impegno) su impegni pluriennali finanziati dal FPV e imputati agli esercizi successivi a 2014	Quota del fondo pluriennale vincolato al 31 dicembre dell'esercizio 2013 rinviata all'esercizio 2015 e successivi	Spese impegnate nell'esercizio 2014 con imputazione all'esercizio 2015 e coperte dal fondo pluriennale vincolato	Spese impegnate nell'esercizio 2014 con imputazione all'esercizio 2016 e coperte dal fondo pluriennale vincolato	Spese impegnate nell'esercizio 2014 con imputazione a esercizi successivi a quelli considerati nel bilancio pluriennale e coperte dal fondo pluriennale vincolato	Fondo pluriennale vincolato al 31 dicembre dell'esercizio 2014
MISSIONI E PROGRAMMI									
MISSIONE 9 - Sviluppo sostenibile e tutela del territorio e dell'ambiente									
09	0,00	0,00	0,00	0,00	0,00	0,00	0,00	0,00	0,00
01	1.367.935,53	96.666,47	289.762,87	981.506,19	0,00	0,00	0,00	0,00	1.015.353,27
02	219.141,31	0,00	219.141,31	0,00	0,00	0,00	1.120.000,00	0,00	1.600.000,00
03	0,00	0,00	0,00	0,00	0,00	0,00	0,00	0,00	0,00
04	730.814,41	590.091,27	140.723,14	0,00	0,00	0,00	0,00	0,00	73.580,00
05	0,00	0,00	0,00	0,00	0,00	0,00	0,00	0,00	0,00
06	0,00	0,00	0,00	0,00	0,00	0,00	0,00	0,00	0,00
07	0,00	0,00	0,00	0,00	0,00	0,00	0,00	0,00	0,00
08	28.999,94	0,00	28.999,94	0,00	0,00	0,00	0,00	0,00	60.169,44
09	0,00	0,00	0,00	0,00	0,00	0,00	3.000.000,00	0,00	35.293.506,44
TOTALE MISSIONE 9 - Sviluppo sostenibile e tutela del territorio e dell'ambiente	2.346.891,19	686.757,74	678.627,26	981.506,19	0,00	33.927.609,15	4.120.000,00	0,00	38.042.609,15
MISSIONE 10 - Trasporti e diritto alla mobilità									
10	0,00	0,00	0,00	0,00	0,00	0,00	0,00	0,00	0,00
01	0,00	0,00	0,00	0,00	0,00	0,00	0,00	0,00	0,00
02	0,00	0,00	0,00	0,00	0,00	0,00	0,00	0,00	0,00
03	0,00	0,00	0,00	0,00	0,00	0,00	0,00	0,00	0,00
04	0,00	0,00	0,00	0,00	0,00	0,00	0,00	0,00	0,00
05	0,00	0,00	0,00	0,00	0,00	0,00	0,00	0,00	0,00
06	0,00	0,00	0,00	0,00	0,00	0,00	0,00	0,00	0,00
TOTALE MISSIONE 10 - Trasporti e diritto alla mobilità	0,00	0,00	0,00	0,00	0,00	0,00	0,00	0,00	0,00
MISSIONE 11 - Soccorso civile									
11	0,00	0,00	0,00	0,00	0,00	0,00	0,00	0,00	0,00
01	0,00	0,00	0,00	0,00	0,00	0,00	0,00	0,00	0,00
02	0,00	0,00	0,00	0,00	0,00	0,00	0,00	0,00	0,00
03	0,00	0,00	0,00	0,00	0,00	0,00	0,00	0,00	0,00
TOTALE MISSIONE 11 - Soccorso civile	0,00	0,00	0,00	0,00	0,00	0,00	0,00	0,00	0,00
MISSIONE 12 - Diritti sociali, politiche sociali e famiglia									
12	0,00	0,00	0,00	0,00	0,00	0,00	0,00	0,00	0,00
01	0,00	0,00	0,00	0,00	0,00	0,00	0,00	0,00	0,00



COMPOSIZIONE PER MISSIONI E PROGRAMMI DEL FONDO PLURIENNALE VINCOLATO
DELL'ESERCIZIO 2014 DI RIFERIMENTO DEL BILANCIO

	(a)	(b)	(x)	(y)	(c) = (a) - (b) - (x) - (y)	(d)	(e)	(f)	(g) = (c) + (d) + (e) + (f)
	Fondo pluriennale vincolato al 31 dicembre dell'esercizio 2013	Spese impegnate negli esercizi precedenti e imputate all'esercizio 2014 e coperte dal fondo pluriennale vincolato	Riacquisto degli impegni di cui alla lettera b) effettuata nel corso dell'esercizio 2014 (cd. economie di impegno)	Riacquisto degli impegni di cui alla lettera b) effettuata nel corso dell'esercizio 2014 (cd. economie di impegno) su impegni pluriennali finanziati dal FPV e imputati agli esercizi successivi a 2014	Quota del fondo pluriennale vincolato al 31 dicembre dell'esercizio 2013 rinviata all'esercizio 2015 e successivi	Spese impegnate nell'esercizio 2014 con imputazione all'esercizio 2015 e coperte dal fondo pluriennale vincolato	Spese impegnate nell'esercizio 2014 con imputazione all'esercizio 2016 e coperte dal fondo pluriennale vincolato	Spese impegnate nell'esercizio 2014 con imputazione a esercizi successivi a quelli considerati nel bilancio pluriennale e coperte dal fondo pluriennale vincolato	Fondo pluriennale vincolato al 31 dicembre dell'esercizio 2014
MISSIONI E PROGRAMMI									
02 Interventi per la disabilità	0,00	0,00	0,00	0,00	0,00	0,00	0,00	0,00	0,00
03 Interventi per gli anziani	0,00	0,00	0,00	0,00	0,00	0,00	0,00	0,00	0,00
04 Interventi per soggetti a rischio di esclusione sociale	0,00	0,00	0,00	0,00	0,00	0,00	0,00	0,00	0,00
05 Interventi per le famiglie	1.029.799,69	921.533,24	0,00	108.266,45	0,00	112.000,00	0,00	0,00	112.000,00
06 Interventi per il diritto alla casa	10.055.051,69	10.027.747,27	27.304,42	0,00	0,00	0,00	0,00	0,00	0,00
7 Programmazione e governo della rete dei servizi socio-sanitari e sociali	4.867.318,77	4.844.976,01	3.380,16	0,00	18.962,60	0,00	0,00	0,00	18.962,60
8 Cooperazione e associazionismo	0,00	0,00	0,00	0,00	0,00	0,00	0,00	0,00	0,00
9 Servizio necroscopico e cimiteriale	0,00	0,00	0,00	0,00	0,00	0,00	0,00	0,00	0,00
10 Politica regionale unitaria per i diritti sociali e la famiglia (solo per le Regioni)	0,00	0,00	0,00	0,00	0,00	0,00	0,00	0,00	0,00
TOTALE MISSIONE 12 - Diritti sociali, politiche sociali e famiglia	15.952.170,15	15.794.256,52	30.684,58	108.266,45	18.962,60	112.000,00	0,00	0,00	130.962,60
MISSIONE 13 - Tutela della salute									
01 Servizio sanitario regionale - finanziamento ordinario corrente per la garanzia dei LEA	0,00	0,00	0,00	0,00	0,00	0,00	0,00	0,00	0,00
02 Servizio sanitario regionale - finanziamento aggiuntivo corrente per livelli di assistenza superiori ai LEA	0,00	0,00	0,00	0,00	0,00	0,00	0,00	0,00	0,00
03 Servizio sanitario regionale - finanziamento aggiuntivo corrente per la copertura dello squilibrio di bilancio corrente	0,00	0,00	0,00	0,00	0,00	0,00	0,00	0,00	0,00
04 Servizio sanitario regionale - ripiano di disavanzi sanitari relativi ad esercizi pregressi	0,00	0,00	0,00	0,00	0,00	0,00	0,00	0,00	0,00
05 Servizio sanitario regionale - investimenti sanitari	0,00	0,00	0,00	0,00	0,00	0,00	0,00	0,00	0,00
06 Servizio sanitario regionale - restituzione maggiori gettiti SSN	0,00	0,00	0,00	0,00	0,00	0,00	0,00	0,00	0,00
07 Ulteriori spese in materia sanitaria	96.666,47	96.666,47	0,00	0,00	0,00	0,00	0,00	0,00	0,00
08 Politica regionale unitaria per la tutela della salute (solo per le Regioni)	0,00	0,00	0,00	0,00	0,00	0,00	0,00	0,00	0,00
TOTALE MISSIONE 13 - Tutela della salute	96.666,47	96.666,47	0,00	0,00	0,00	0,00	0,00	0,00	0,00
MISSIONE 14 - Sviluppo economico e competitività									
01 Industria, e PMI e Artigianato	53.481.289,19	2.650.551,22	50.830.717,97	0,00	0,00	545.184,79	453.894,00	0,00	999.078,79
02 Commercio - reti distributive - tutela dei consumatori	687.507,16	687.507,16	0,00	0,00	0,00	0,00	0,00	0,00	0,00
3 Ricerca e innovazione	338.332,65	338.332,65	0,00	0,00	0,00	0,00	0,00	0,00	0,00
4 Reti e altri servizi di pubblica utilità	0,00	0,00	0,00	0,00	0,00	0,00	0,00	0,00	0,00
05 Politica regionale unitaria per lo sviluppo economico e la competitività (solo per le Regioni)	0,00	0,00	0,00	0,00	0,00	0,00	0,00	0,00	0,00
TOTALE MISSIONE 14 - Sviluppo economico e competitività	54.499.129,00	3.676.381,03	50.830.717,97	0,00	0,00	545.184,79	453.894,00	0,00	999.078,79
TOTALE MISSIONI E PROGRAMMI	16.048.349,14	15.889.513,05	30.684,58	108.266,45	18.962,60	112.000,00	0,00	0,00	130.962,60



COMPOSIZIONE PER MISSIONI E PROGRAMMI DEL FONDO PLURIENNALE VINCOLATO
DELL'ESERCIZIO 2014 DI RIFERIMENTO DEL BILANCIO

	(a)	(b)	(c)	(d)	(e)	(f)	(g) = (c) + (d) + (e) + (f)		
	Fondo pluriennale vincolato al 31 dicembre dell'esercizio 2013	Spese impegnate negli esercizi precedenti e imputate all'esercizio 2014 e coperte dal fondo pluriennale vincolato	Riaccentramento degli impegni di cui alla lettera b) effettuata nel corso dell'esercizio 2014 (cd. economie di impegno)	Riaccentramento degli impegni di cui alla lettera b) effettuata nel corso dell'esercizio 2014 (cd. economie di impegno) su impegni pluriennali finanziati dal FPV e imputati agli esercizi successivi a 2014	Quota del fondo pluriennale vincolato al 31 dicembre dell'esercizio 2013 rinviiata all'esercizio 2015 e successivi	Spese impegnate nell'esercizio 2014 con imputazione all'esercizio 2015 e coperte dal fondo pluriennale vincolato	Spese impegnate nell'esercizio 2014 con imputazione all'esercizio 2016 e coperte dal fondo pluriennale vincolato	Spese impegnate nell'esercizio 2014 con imputazione a esercizi successivi a quelli considerati nel bilancio pluriennale e coperte dal fondo pluriennale vincolato	Fondo pluriennale vincolato al 31 dicembre dell'esercizio 2014
	(a)	(b)	(c)	(d)	(e)	(f)	(g)	(h) = (c) + (d) + (e) + (f)	
TOTALE MISSIONE 14 - Sviluppo economico e competitività	54.507.109,00	3.676.391,03	50.830.717,97	0,00	0,00	8.406.650,09	453.894,00	0,00	8.860.544,09
15 MISSIONE 15 - Politiche per il lavoro e la formazione professionale									
01 Servizi per lo sviluppo del mercato del lavoro	0,00	0,00	0,00	0,00	0,00	0,00	0,00	0,00	0,00
02 Formazione professionale	0,00	0,00	0,00	0,00	0,00	0,00	0,00	0,00	0,00
03 Sostegno all'occupazione	0,00	0,00	0,00	0,00	0,00	0,00	0,00	0,00	0,00
04 Politica regionale unitaria per il lavoro e la formazione professionale (solo per le Regioni)	0,00	0,00	0,00	0,00	0,00	0,00	0,00	0,00	0,00
TOTALE MISSIONE 15 - Politiche per il lavoro e la formazione professionale	0,00	0,00	0,00	0,00	0,00	0,00	0,00	0,00	0,00
16 MISSIONE 16 - Agricoltura, politiche agroalimentari e pesca									
01 Sviluppo del settore agricolo e del sistema agroalimentare	1.634.357,35	251.444,25	99.008,25	1.283.904,85	0,00	5.057.598,92	20.000,00	0,00	5.077.598,92
02 Caccia e pesca	52.078,99	0,00	52.078,99	0,00	0,00	0,00	0,00	0,00	0,00
03 la caccia e la pesca (solo per le Regioni)	0,00	0,00	0,00	0,00	0,00	1.103.268,34	0,00	0,00	1.103.268,34
TOTALE MISSIONE 16 - Agricoltura, politiche agroalimentari e pesca	1.686.436,34	251.444,25	151.087,24	1.283.904,85	0,00	6.160.867,26	20.000,00	0,00	6.180.867,26
17 MISSIONE 17 - Energia e diversificazione delle fonti energetiche									
1 Fonti energetiche	0,00	0,00	0,00	0,00	0,00	0,00	0,00	0,00	0,00
02 Politica regionale unitaria per l'energia e la diversificazione delle fonti energetiche (solo per le Regioni)	0,00	0,00	0,00	0,00	0,00	0,00	0,00	0,00	0,00
TOTALE MISSIONE 17 - Energia e diversificazione delle fonti energetiche	0,00	0,00	0,00	0,00	0,00	0,00	0,00	0,00	0,00
18 MISSIONE 18 - Relazioni con le altre autonomie territoriali e locali									
01 Relazioni finanziarie con le altre autonomie territoriali	65.745.600,40	48.207.335,31	270.149,67	0,00	17.268.115,42	0,00	0,00	0,00	17.268.115,42
02 Politica regionale unitaria per le relazioni con le altre autonomie territoriali e locali (solo per le Regioni)	0,00	0,00	0,00	0,00	0,00	0,00	0,00	0,00	0,00



COMPOSIZIONE PER MISSIONI E PROGRAMMI DEL FONDO PLURIENNALE VINCOLATO
DELL'ESERCIZIO 2014 DI RIFERIMENTO DEL BILANCIO

	(a)	(b)	(c)	(d)	(e)	(f)	(g) = (a) + (d) + (e) + (f)	
	Fondo pluriennale vincolato al 31 dicembre dell'esercizio 2013	Spese impegnate negli esercizi precedenti e imputate all'esercizio 2014 e coperte dal fondo pluriennale vincolato	Riaccomandamento degli impegni di cui alla lettera b) effettuata nel corso dell'esercizio 2014 (cd. economie di impegno)	Riaccomandamento degli impegni di cui alla lettera b) effettuata nel corso dell'esercizio 2014 (cd. economie di impegno) su impegni pluriennali finanziati dal FPV e imputati agli esercizi successivi a 2014	Quota del fondo pluriennale vincolato al 31 dicembre dell'esercizio 2013 rinviiata all'esercizio 2015 e successivi	Spese impegnate nell'esercizio 2014 con imputazione a esercizi successivi a quelli considerati nel bilancio pluriennale e coperte dal fondo pluriennale vincolato	Spese impegnate nell'esercizio 2014 con imputazione a esercizi successivi a quelli considerati nel bilancio pluriennale e coperte dal fondo pluriennale vincolato	Fondo pluriennale vincolato al 31 dicembre dell'esercizio 2014
	(a)	(b)	(c)	(d)	(e)	(f)	(g) = (a) + (d) + (e) + (f)	
MISSIONI E PROGRAMMI								
TOTALE MISSIONE 18 - Relazioni con le altre autonomie territoriali e locali	65.745.600,40	48.207.335,31	270.149,67	0,00	17.268.115,42	0,00	17.268.115,42	
19 MISSIONE 19 - Relazioni internazionali								
01 Relazioni internazionali e Cooperazione allo sviluppo	0,00	0,00	0,00	0,00	0,00	0,00	0,00	
02 Cooperazione territoriale (solo per le Regioni)	0,00	0,00	0,00	0,00	0,00	0,00	0,00	
TOTALE MISSIONE 19 - Relazioni internazionali	0,00	0,00	0,00	0,00	0,00	0,00	0,00	
TOTALE	552.323.393,84	114.587.002,17	63.596.616,55	149.902.110,74	223.837.664,37	294.460.878,29	5.307.844,26	523.626.386,92



REGIONE
CAMPANIA

Art. 63, comma 3, Dlgs n. 118/2011 - RENDICONTO CONSOLIDATO 2014
Allegato 10

COMPOSIZIONE DELL'ACCANTONAMENTO
AL FONDO CREDITI DI DUBBIA ESIGIBILITA' E AL FONDO SVALUTAZIONE CREDITI

TIPOLOGIA	DENOMINAZIONE	RESIDUI ATTIVI FORMATISI NELL'ESERCIZIO CUI SI RIFERISCE IL RENDICONTO (a)	RESIDUI ATTIVI DEGLI ESERCIZI PRECEDENTI (b)	TOTALE RESIDUI ATTIVI (c) = (a) + (b)	IMPORTO MINIMO DEL FONDO (d)	FONDO CREDITI DI DUBBIA ESIGIBILITA' (e)	% di accantonamento al fondo crediti di dubbia esigibilità (f) = (e) / (c)
	ENTRATE CORRENTI DI NATURA TRIBUTARIA, CONTRIBUTIVA E PEREQUATIVA						
1010100	Tipologia 101: Imposte, tasse e proventi assimilati di cui accertati per cassa sulla base del principio contabile 3.7 Tipologia 101: Imposte, tasse e proventi assimilati non accertati per cassa	345.063.086,54 3.431.705,95 341.631.380,59	13.630.183,92 8.434.383,01 5.195.800,91	358.693.270,46 11.866.088,96 346.827.181,50	- - 61.391.895,33	- - 61.391.895,33	- - 17,701%
1010200	Tipologia 102: Tributi destinati al finanziamento della sanità (solo per le Regioni) di cui accertati per cassa sulla base del principio contabile 3.7 Tipologia 102: Tributi destinati al finanziamento della sanità non accertati per cassa	276.049.502,52 0,00 276.049.502,52	603.884.258,70 0,00 603.884.258,70	879.933.761,22 0,00 879.933.761,22	- - 155.757.115,49	- - 155.757.115,49	- - 17,701%
1010300	Tipologia 103: Tributi devoluti e regolati alle autonomie speciali (solo per le Regioni) di cui accertati per cassa sulla base del principio contabile 3.7 Tipologia 103: Tributi devoluti e regolati alle autonomie speciali non accertati per cassa	0,00 0,00 0,00	0,00 0,00 0,00	0,00 0,00 0,00	0,00 0,00 0,00	0,00 0,00 0,00	17,701% 17,701% 17,701%
1010400	Tipologia 104: Compartecipazioni di tributi	0,00	0,00	0,00	0,00	0,00	17,701%
1030100	Tipologia 301: Fondi perequativi da Amministrazioni Centrali	529.671.488,72	124.291.277,54	653.962.766,26	-	-	-
1030200	Tipologia 302: Fondi perequativi dalla Regione o Provincia autonoma (solo per gli Enti locali)	0,00	0,00	0,00	0,00	0,00	17,701%
1000000	TOTALE TITOLO 1	1.150.784.077,78	741.805.720,16	1.892.589.797,94	217.149.010,82	217.149.010,82	17,701%
	TRASFERIMENTI CORRENTI						
2010100	Tipologia 101: Trasferimenti correnti da Amministrazioni pubbliche	241.762.240,73	413.600.639,02	655.362.879,75	-	-	-
2010200	Tipologia 102: Trasferimenti correnti da Famiglie	0,00	0,00	0,00	0,00	0,00	1,835%
2010300	Tipologia 103: Trasferimenti correnti da Imprese	0,00	11.499,81	11.499,81	210,97	210,97	1,835%
2010400	Tipologia 104: Trasferimenti correnti da Istituzioni Sociali Private	0,00	0,00	0,00	0,00	0,00	1,835%

TIPOLOGIA	DENOMINAZIONE	RESIDUI ATTIVI FORMATI NELL'ESERCIZIO CUI SI RIFERISCE IL RENDICONTO (a)	RESIDUI ATTIVI DEGLI ESERCIZI PRECEDENTI (b)	TOTALE RESIDUI ATTIVI (c) = (a) + (b)	IMPORTO MINIMO DEL FONDO (d)	FONDO CREDITI DI DUBBIA ESIGIBILITA' (e)	% di accantonamento al fondo crediti di dubbia esigibilità (f) = (e) / (c)
2010500	Tipologia 105: Trasferimenti correnti dall'Unione Europea e dal Resto del Mondo Trasferimenti correnti dall'Unione Europea	0,00	123.906.859,92	123.906.859,92	-	-	-
2000000	Trasferimenti correnti dal Resto del Mondo TOTALE TITOLO 2	0,00	123.906.859,92 0,00	123.906.859,92 0,00	0,00	0,00	1,835%
	ENTRATE EXTRATRIBUTARIE	241.762.240,73	537.518.998,75	779.281.239,48	210,97	210,97	
3010000	Tipologia 100: Vendita di beni e servizi e proventi derivanti dalla gestione dei beni	109.599.967,86	430.962.014,20	540.561.982,06	69.342.336,04	69.342.336,04	12,828%
3020000	Tipologia 200: Proventi derivanti dall'attività di controllo e repressione della irregolarità e degli illeciti	2.343.868,88	5.848.001,47	8.191.870,35	1.050.838,66	1.050.838,66	12,828%
3030000	Tipologia 300: Interessi attivi	8.155,56	70.823,50	78.979,06	10.131,29	10.131,29	12,828%
3040000	Tipologia 400: Altre entrate da redditi da capitale	0,00	0,00	0,00	0,00	0,00	12,828%
3050000	Tipologia 500: Rimborsi e altre entrate correnti	16.649.126,48	52.179.033,46	68.828.159,94	8.829.154,76	8.829.154,76	12,828%
3000000	TOTALE TITOLO 3	128.601.118,78	489.059.872,63	617.660.991,41	79.232.460,74	79.232.460,74	
	ENTRATE IN CONTO CAPITALE						
4010000	Tipologia 100: Tributi in conto capitale	0,00	0,00	0,00	0,00	0,00	0,000%
4020000	Tipologia 200: Contributi agli investimenti Contributi agli investimenti da amministrazioni pubbliche Contributi agli investimenti da UE Contributi agli investimenti al netto dei contributi da PA e da UE	401.923.798,97 400.709.671,97 1.214.127,00	3.253.165.205,19 2.235.305.834,96 1.688.197.434,09	3.655.089.004,16 2.636.015.506,93 1.689.411.561,09	- - - 0,00	- - - 0,00	- - - 0,000%
4030000	Tipologia 300: Altri trasferimenti in conto capitale Altri trasferimenti in conto capitale da amministrazioni pubbliche Altri trasferimenti in conto capitale da UE Altri trasferimenti in conto capitale al netto dei trasferimenti da PA e da UE	0,00 0,00 0,00 0,00	0,00 0,00 0,00 0,00	0,00 0,00 0,00 0,00	- - - 0,00	- - - 0,00	- - - 0,000%
4040000	Tipologia 400: Entrate da alienazione di beni materiali e immateriali	7.443,00	0,00	7.443,00	0,00	0,00	0,000%
4050000	Tipologia 500: Altre entrate in conto capitale	0,00	0,00	0,00	0,00	0,00	0,000%

TIPOLOGIA	DENOMINAZIONE	RESIDUI ATTIVI FORMATISI NELL'ESERCIZIO CUI SI RIFERISCE IL RENDICONTO (a)	RESIDUI ATTIVI DEGLI ESERCIZI PRECEDENTI (b)	TOTALE RESIDUI ATTIVI (c) = (a) + (b)	IMPORTO MINIMO DEL FONDO (d)	FONDO CREDITI DI DUBBIA ESIGIBILITA' (e)	% di accantonamento al fondo crediti di dubbia esigibilità (f) = (e) / (c)
4000000	TOTALE TITOLO 4	401.931.241,97	3.253.165.205,19	3.655.096.447,16	0,00	0,00	
	ENTRATE DA RIDUZIONE DI ATTIVITA' FINANZIARIE						
5010000	Tipologia 100: Alienazione di attività finanziarie	0,00	0,00	0,00	0,00	0,00	0,000%
5020000	Tipologia 200: Riscossione crediti di breve termine	0,00	0,00	0,00	0,00	0,00	0,000%
5030000	Tipologia 300: Riscossione crediti di medio-lungo termine	0,00	0,00	0,00	0,00	0,00	0,000%
5040000	Tipologia 400: Altre entrate per riduzione di attività finanziarie	0,00	0,00	0,00	0,00	0,00	0,000%
5000000	TOTALE TITOLO 5	0,00	0,00	0,00	0,00	0,00	0,000%
	TOTALE GENERALE	1.923.078.679,26	5.021.549.796,73	6.944.628.475,99	296.381.682,53	296.381.682,53	4,268%
	DI CUI FONDO CREDITI DI DUBBIA ESIGIBILITA' IN C/CAPITALE	401.931.241,97	3.253.165.205,19	3.655.096.447,16	0,00	0,00	0,000%
	DI CUI FONDO CREDITI DI DUBBIA ESIGIBILITA' DI PARTE CORRENTE (n)	1.521.147.437,29	1.768.384.591,54	3.289.532.028,83	296.381.682,53	296.381.682,53	9,010%

COMPOSIZIONE FONDO SVALUTAZIONE CREDITI	TOTALE CREDITI	FONDO SVALUTAZIONE CREDITI
RESIDUI ATTIVI NEL CONTO DEL BILANCIO	6.944.628.475,99	296.381.682,53
CREDITI STRALCIATI DAL CONTO DEL BILANCIO	2.968.230.548,75	2.968.230.548,75
ACCERTAMENTI IMPUTATI AGLI ESERCIZI SUCCESSIVI A QUELLO CUI IL RENDICONTO SI RIFERISCE (m)	0,00	0,00
TOTALE	6.944.628.475,99	296.381.682,53



PROSPETTO DELLE ENTRATE DI BILANCIO PER TITOLI, TIPOLOGIE E CATEGORIE
REGIONI

TITOLO TIPOLOGIA CATEGORIA	DENOMINAZIONE	Totale	di cui entrate non ricorrenti	RISCOSSIONI IN C/COMPETENZA	RISCOSSIONI IN C/RESIDUI
	ENTRATE CORRENTI DI NATURA TRIBUTARIA, CONTRIBUTIVA E PEREQUATIVA				
1010100	Tipologia 101: Imposte tasse e proventi assimilati	1.516.088.973,27	261.514,69	1.171.025.886,73	222.714.618,21
1010117	Addizionale regionale IRPEF non sanità	352.241.624,56	0,00	61.306.997,37	4.441.430,16
1010120	Imposta regionale sulle attività produttive (IRAP) non Sanità	702.220.237,44	0,00	651.830.870,25	32.934.356,53
1010128	Accisa sulla benzina per autotrazione - non sanità	0,00	0,00	0,00	4.667.033,68
1010129	Accisa sul gasolio	0,00	0,00	0,00	0,00
1010130	Imposta sui gas naturale	25.563.067,24	91.181,32	22.113.027,07	21.219.607,66
1010131	Imposta regionale sulla benzina per autotrazione	15.275.503,90	170.333,37	15.259.191,93	8.283.777,43
1010142	Imposta regionale sulle concessioni statali sui beni del demanio marittimo	2.158.411,36	0,00	2.040.043,56	660.695,58
1010143	Imposta regionale sulle concessioni statali sui beni del patrimonio indisponibile	0,00	0,00	0,00	0,00
1010144	Imposta regionale per le emissioni sonore degli aeromobili	0,00	0,00	0,00	0,00
1010146	Tassa regionale per il diritto allo studio universitario	25.204.904,70	0,00	25.183.904,70	19.206.745,72
1010147	Tassa sulla concessione per la caccia e per la pesca	2.695.856,11	0,00	2.625.412,73	2.382.534,31
1010148	Tasse sulle concessioni regionali	41.989,91	0,00	40.733,07	39.955,67
1010150	Tassa di circolazione dei veicoli a motore (tassa automobilistica)	390.051.029,26	0,00	390.051.029,26	128.109.570,95
1010155	Tassa di abilitazione all'esercizio professionale	603.616,00	0,00	541.944,00	661.544,00
1010156	Tassa sulle emissioni di anidride solforosa	0,00	0,00	0,00	0,00
1010159	Tributo speciale per il deposito in discarica dei rifiuti solidi	32.732,79	0,00	32.732,79	107.366,52
1010160	Tributo per l'esercizio delle funzioni di tutela, protezione e igiene dell'ambiente	0,00	0,00	0,00	0,00
1010170	Proventi dei Casinò	0,00	0,00	0,00	0,00
1010174	Imposte sulle successioni e donazioni	0,00	0,00	0,00	0,00
1010195	Altre ritenute n.a.c.	0,00	0,00	0,00	0,00
1010196	Altre entrate su lotto, lotterie e altre attività di gioco n.a.c.	0,00	0,00	0,00	0,00
1010197	Altre accise n.a.c.	0,00	0,00	0,00	0,00
1010198	Altre imposte sostitutive n.a.c.	0,00	0,00	0,00	0,00
1010199	Altre imposte, tasse e proventi n.a.c.	0,00	0,00	0,00	0,00
1010200	Tipologia 102: Tributi destinati al finanziamento della sanità	6.002.620.730,00	0,00	5.726.571.227,48	695.091.343,00
1010201	Imposta regionale sulle attività produttive - IRAP - Sanità	1.231.862.730,00	0,00	1.154.284.131,53	328.365.014,12
1010202	Imposta regionale sulle attività produttive - IRAP - Sanità derivante da manovra fiscale regionale	91.338.065,45	0,00	33.627.095,95	93.357.423,42
1010203	Compartecipazione IVA - Sanità	4.000.000.000,00	0,00	4.000.000.000,00	0,00
1010204	Addizionale IRPEF - Sanità	538.660.000,00	0,00	538.660.000,00	185.986.989,40
1010205	Addizionale IRPEF - Sanità derivante da manovra fiscale regionale	140.759.934,55	0,00	0,00	87.381.916,06
1010206	Accisa sulla benzina per autotrazione - sanità	0,00	0,00	0,00	0,00
1010299	Altri tributi destinati al finanziamento della spesa sanitaria	0,00	0,00	0,00	0,00
1010300	Tipologia 103: Tributi devoluti e regolati alle autonomie speciali	0,00	0,00	0,00	0,00
1010301	Imposta sul reddito delle persone fisiche (ex IRPEF)	0,00	0,00	0,00	0,00
1010302	Imposta sul reddito delle società (ex IRPEG)	0,00	0,00	0,00	0,00
1010318	Ritenute sugli interessi e su altri redditi da capitale	0,00	0,00	0,00	0,00
1010319	Ritenute e imposte sostitutive sugli utili distribuiti dalle società di capitali	0,00	0,00	0,00	0,00
1010321	Imposta sul valore aggiunto (IVA) sugli scambi interni	0,00	0,00	0,00	0,00
1010322	Imposta sul valore aggiunto (IVA) sulle importazioni	0,00	0,00	0,00	0,00
1010324	Accisa sui tabacchi	0,00	0,00	0,00	0,00
1010325	Accisa sull'alcol e le bevande alcoliche	0,00	0,00	0,00	0,00
1010326	Accisa sull'energia elettrica	0,00	0,00	0,00	0,00
1010327	Accisa sui prodotti energetici	0,00	0,00	0,00	0,00
1010332	Imposta di consumo su oli lubrificanti e bitumi di petrolio	0,00	0,00	0,00	0,00
1010333	Imposta di registro	0,00	0,00	0,00	0,00



PROSPETTO DELLE ENTRATE DI BILANCIO PER TITOLI, TIPOLOGIE E CATEGORIE
REGIONI

TITOLO TIPOLOGIA CATEGORIA	DENOMINAZIONE	Totale	di cui entrate non ricorrenti	RISCOSSIONI IN C/COMPETENZA	RISCOSSIONI IN C/RESIDUI
1010334	Imposta di bollo	0,00	0,00	0,00	0,00
1010335	Imposta ipotecaria	0,00	0,00	0,00	0,00
1010336	Imposta unica sui concorsi pronostici e sulle scommesse	0,00	0,00	0,00	0,00
1010337	Proventi da lotto, lotterie e altri giochi	0,00	0,00	0,00	0,00
1010368	Addizionale regionale sui canoni per le utenze di acque pubbliche	0,00	0,00	0,00	0,00
1010398	Altre imposte sostitutive n.a.c.	0,00	0,00	0,00	0,00
1010399	Altre ritenute n.a.c.	0,00	0,00	0,00	0,00
1010400	Tipologia 104: Compartecipazioni di tributi	68.886.346,00	68.886.346,00	68.886.346,00	0,00
1010401	Compartecipazione IVA a Regioni - non Sanità	68.886.346,00	68.886.346,00	68.886.346,00	0,00
1010402	Addizionale regionale alla compartecipazione IVA	0,00	0,00	0,00	0,00
1010403	Compartecipazione al bollo auto	0,00	0,00	0,00	0,00
1010404	Compartecipazione al gasolio	0,00	0,00	0,00	0,00
1010497	Altre compartecipazioni di imposte a Regioni non destinati al finanziamento della spesa sanitaria	0,00	0,00	0,00	0,00
1020100	Tipologia 201: Contributi sociali e premi a carico del datore di lavoro e del lavoratore	0,00	0,00	0,00	0,00
1020101	Contributi sociali a copertura di trattamenti pensionistici	0,00	0,00	0,00	0,00
1020102	Contributi sociali a copertura di altri trattamenti previdenziali	0,00	0,00	0,00	0,00
1020103	Premi assicurativi	0,00	0,00	0,00	0,00
1020104	Quote di partecipazione a carico degli iscritti	0,00	0,00	0,00	0,00
1020200	Tipologia 202: Contributi sociali a carico delle persone non occupate	0,00	0,00	0,00	0,00
1020201	Contributi sociali a copertura di trattamenti pensionistici	0,00	0,00	0,00	0,00
1020202	Contributi sociali a copertura di altri trattamenti previdenziali	0,00	0,00	0,00	0,00
1020203	Premi assicurativi a carico delle persone non occupate	0,00	0,00	0,00	0,00
1030100	Tipologia 301: Fondi perequativi da Amministrazioni Centrali	4.194.520.899,00	0,00	3.664.849.410,28	0,00
1030101	Fondi perequativi dallo Stato	0,00	0,00	0,00	0,00
1030102	Fondo perequativo dallo Stato - Sanità	4.194.520.899,00	0,00	3.664.849.410,28	0,00
1000000	TOTALE TITOLO 1	11.782.116.948,27	69.147.860,69	10.631.332.870,49	917.805.961,21
	TRASFERIMENTI CORRENTI				
2010100	Tipologia 101: Trasferimenti correnti da Amministrazioni pubbliche	954.978.858,18	9.361.663,23	713.053.726,97	905.940.837,01
2010101	Trasferimenti correnti da Amministrazioni Centrali	954.957.802,18	9.361.663,23	713.032.670,97	905.940.837,01
2010102	Trasferimenti correnti da Amministrazioni Locali	21.056,00	0,00	21.056,00	0,00
2010103	Trasferimenti correnti da Enti di Previdenza	0,00	0,00	0,00	0,00
2010104	Trasferimenti correnti da organismi interni e/o unità locali della amministrazione	0,00	0,00	0,00	0,00
2010200	Tipologia 102: Trasferimenti correnti da Famiglie	0,00	0,00	0,00	0,00
2010201	Trasferimenti correnti da Famiglie	0,00	0,00	0,00	0,00
2010300	Tipologia 103: Trasferimenti correnti da Imprese	127.880.740,96	0,00	127.880.740,96	10.303.329,22
2010301	Sponsorizzazioni da imprese	0,00	0,00	0,00	0,00
2010302	Altri trasferimenti correnti da imprese	127.880.740,96	0,00	127.880.740,96	10.303.329,22
2010400	Tipologia 104: Trasferimenti correnti da Istituzioni Sociali Private	0,00	0,00	0,00	0,00
2010401	Trasferimenti correnti da Istituzioni Sociali Private	0,00	0,00	0,00	0,00
2010500	Tipologia 105: Trasferimenti correnti dall'Unione Europea e dal Resto del Mondo	327.929,79	327.929,79	327.929,79	22.624.036,57
2010501	Trasferimenti correnti dall'Unione Europea	327.929,79	327.929,79	327.929,79	22.624.036,57
2010502	Trasferimenti correnti dal Resto del Mondo	0,00	0,00	0,00	0,00



PROSPETTO DELLE ENTRATE DI BILANCIO PER TITOLI, TIPOLOGIE E CATEGORIE
REGIONI

TITOLO TIPOLOGIA CATEGORIA	DENOMINAZIONE	Totale	di cui entrate non ricorrenti	RISCOSSIONI IN C/COMPETENZA	RISCOSSIONI IN C/RESIDUI
2000000	TOTALE TITOLO 2	1.083.187.528,93	9.689.593,02	841.262.397,72	938.868.202,80
	ENTRATE EXTRATRIBUTARIE				
3010000	Tipologia 100: Vendita di beni e servizi e proventi derivanti dalla gestione dei beni	387.974.344,57	137.028.164,31	278.374.376,71	39.702.504,94
3010100	Vendita di beni	135.075.426,02	135.075.426,02	124.708.375,72	0,00
3010200	Entrate dalla vendita e dall'erogazione di servizi	143.794.263,45	1.830.473,32	143.454.249,46	5.934.272,01
3010300	Proventi derivanti dalla gestione dei beni	109.104.655,10	122.264,97	10.211.751,53	33.768.232,93
3020000	Tipologia 200: Proventi derivanti dall'attività di controllo e repressione delle irregolarità e degli illeciti	18.475.286,61	18.417.810,31	16.131.417,73	6.079.609,50
3020100	Entrate da amministrazioni pubbliche derivanti dall'attività di controllo e repressione delle irregolarità e degli illeciti	0,00	0,00	0,00	0,00
3020200	Entrate da famiglie derivanti dall'attività di controllo e repressione delle irregolarità e degli illeciti	10.267.757,82	10.267.757,82	10.267.757,82	2.365.751,69
3020300	Entrate da imprese derivanti dall'attività di controllo e repressione delle irregolarità e degli illeciti	8.207.528,79	8.150.052,49	5.863.659,91	3.713.857,81
3020400	Entrate da Istituzioni Sociali Private derivanti dall'attività di controllo e repressione delle irregolarità e degli illeciti	0,00	0,00	0,00	0,00
3030000	Tipologia 300: Interessi attivi	18.364.570,47	9.127.602,05	18.286.308,11	3.843.319,38
3030100	Interessi attivi da titoli o finanziamenti a breve termine	0,00	0,00	0,00	0,00
3030200	Interessi attivi da titoli obbligazionari a medio - lungo termine	0,00	0,00	0,00	0,00
3030300	Altri interessi attivi	18.364.570,47	9.127.602,05	18.286.308,11	3.843.319,38
3040000	Tipologia 400: Altre entrate da redditi da capitale	0,00	0,00	0,00	0,00
3040100	Rendimenti da fondi comuni di investimento	0,00	0,00	0,00	0,00
3040200	Entrate derivanti dalla distribuzione di dividendi	0,00	0,00	0,00	0,00
3040300	Entrate derivanti dalla distribuzione di utili e avanzi	0,00	0,00	0,00	0,00
3049900	Altre entrate da redditi da capitale	0,00	0,00	0,00	0,00
3050000	Tipologia 500: Rimborsi e altre entrate correnti	65.440.424,44	24.427.282,47	48.745.697,55	93.511.831,38
3050100	Indennizzi di assicurazione	0,00	0,00	0,00	0,00
3050200	Rimborsi in entrata	44.739.412,25	24.126.829,42	28.164.374,73	92.863.736,03
3059900	Altre entrate correnti n.a.c.	20.701.012,19	300.453,05	20.581.322,82	648.095,35
3000000	TOTALE TITOLO 3	490.254.626,09	189.000.859,14	361.537.800,10	143.137.265,20
	ENTRATE IN CONTO CAPITALE				
4010000	Tipologia 100: Tributi in conto capitale	0,00	0,00	0,00	0,00
4010100	Imposte da sanatorie e condoni	0,00	0,00	0,00	0,00
4010200	Altre imposte in conto capitale	0,00	0,00	0,00	0,00
4020000	Tipologia 200: Contributi agli investimenti	450.466.683,37	428.475.059,12	48.542.884,40	2.365.217.164,51
4020100	Contributi agli investimenti da amministrazioni pubbliche	420.937.692,10	406.692.921,34	19.013.893,13	1.288.975.000,68
4020200	Contributi agli investimenti da Famiglie	0,00	0,00	0,00	0,00
4020300	Contributi agli investimenti da imprese	0,00	0,00	0,00	0,00
4020400	Contributi agli investimenti da Istituzioni Sociali Private	0,00	0,00	0,00	0,00
4020500	Contributi agli investimenti dall'Unione Europea e dal Resto del Mondo	588.986,15	588.986,15	588.986,15	1.014.446.468,19
4020600	Contributi agli investimenti direttamente destinati al rimborso di prestiti da amministrazioni pubbliche	28.940.005,12	21.193.151,53	28.940.005,12	61.795.695,64
4030000	Tipologia 300: Altri trasferimenti in conto capitale	0,00	0,00	0,00	25.687.823,71



PROSPETTO DELLE ENTRATE DI BILANCIO PER TITOLI, TIPOLOGIE E CATEGORIE
REGIONI

TITOLO TIPOLOGIA CATEGORIA	DENOMINAZIONE	Totale	di cui entrate non ricorrenti	RISCOSSIONI IN C/COMPETENZA	RISCOSSIONI IN C/RESIDUI
4030100	Trasferimenti in conto capitale per assunzione di debiti dell'amministrazione da parte di amministrazioni pubbliche	0,00	0,00	0,00	0,00
4030200	Trasferimenti in conto capitale per assunzione di debiti dell'amministrazione da parte di Imprese	0,00	0,00	0,00	0,00
4030300	Trasferimenti in conto capitale per assunzione di debiti dell'amministrazione da parte dell'Unione Europea e del Resto del Mondo	0,00	0,00	0,00	0,00
4030400	Trasferimenti in conto capitale da parte di amministrazioni pubbliche per cancellazione di debiti dell'amministrazione	0,00	0,00	0,00	0,00
4030500	Trasferimenti in conto capitale da parte di Imprese per cancellazione di debiti dell'amministrazione	0,00	0,00	0,00	0,00
4030600	Trasferimenti in conto capitale da parte dell'Unione Europea e Resto del Mondo per cancellazione di debiti dell'amministrazione	0,00	0,00	0,00	0,00
4030700	Trasferimenti in conto capitale per ripiano disavanzi pregressi da amministrazioni pubbliche	0,00	0,00	0,00	0,00
4030800	Trasferimenti in conto capitale per ripiano disavanzi pregressi da Imprese	0,00	0,00	0,00	0,00
4030900	Trasferimenti in conto capitale per ripiano disavanzi pregressi dall'Unione Europea e dal Resto del Mondo	0,00	0,00	0,00	0,00
4031000	Altri trasferimenti in conto capitale da amministrazioni pubbliche	0,00	0,00	0,00	25.687.823,71
4031100	Altri trasferimenti in conto capitale da Famiglie	0,00	0,00	0,00	0,00
4031200	Altri trasferimenti in conto capitale da Imprese	0,00	0,00	0,00	0,00
4031300	Altri trasferimenti in conto capitale da Istituzioni Sociali Private	0,00	0,00	0,00	0,00
4031400	Altri trasferimenti in conto capitale dall'Unione Europea e dal Resto del Mondo	0,00	0,00	0,00	0,00
4040000	Tipologia 400: Entrate da alienazione di beni materiali e immateriali	1.117.337,84	0,00	1.109.894,84	366.382,00
4040100	Alienazione di beni materiali	1.117.337,84	0,00	1.109.894,84	366.382,00
4040200	Cessione di Terreni e di beni materiali non prodotti	0,00	0,00	0,00	0,00
4040300	Alienazione di beni immateriali	0,00	0,00	0,00	0,00
4050000	Tipologia 500: Altre entrate in conto capitale	0,00	0,00	0,00	0,00
4050200	Entrate derivanti da conferimento immobili a fondi immobiliari	0,00	0,00	0,00	0,00
4050300	Entrate in conto capitale dovute a rimborsi, recuperi e restituzioni di somme non dovute o incassate in eccesso	0,00	0,00	0,00	0,00
4050400	Altre entrate in conto capitale n.a.c.	0,00	0,00	0,00	0,00
4000000	TOTALE TITOLO 4	451.584.021,21	428.475.059,12	49.652.779,24	2.391.271.370,22
	ENTRATE DA RIDUZIONE DI ATTIVITA' FINANZIARIE				
5010000	Tipologia 100: Alienazione di attività finanziarie	0,00	0,00	0,00	0,00
5010100	Alienazione di partecipazioni	0,00	0,00	0,00	0,00
5010200	Alienazione di quote di fondi comuni di investimento	0,00	0,00	0,00	0,00
5010300	Alienazione di titoli obbligazionari a breve termine	0,00	0,00	0,00	0,00
5010400	Alienazione di titoli obbligazionari a medio-lungo termine	0,00	0,00	0,00	0,00
5020000	Tipologia 200: Riscossione di crediti di breve termine	0,00	0,00	0,00	45.978.377,85
5020100	Riscossione crediti di breve termine a tasso agevolato da Amministrazioni Pubbliche	0,00	0,00	0,00	0,00
5020200	Riscossione crediti di breve termine a tasso agevolato da Famiglie	0,00	0,00	0,00	0,00
5020300	Riscossione crediti di breve termine a tasso agevolato da Imprese	0,00	0,00	0,00	45.978.377,85
5020400	Riscossione crediti di breve termine a tasso agevolato da Istituzioni Sociali Private	0,00	0,00	0,00	0,00
5020500	Riscossione crediti di breve termine a tasso agevolato dall'Unione Europea e dal Resto del Mondo	0,00	0,00	0,00	0,00
5020600	Riscossione crediti di breve termine a tasso non agevolato da Amministrazione Pubbliche	0,00	0,00	0,00	0,00
5020700	Riscossione crediti di breve termine a tasso non agevolato da Famiglie	0,00	0,00	0,00	0,00
5020800	Riscossione crediti di breve termine a tasso non agevolato da Imprese	0,00	0,00	0,00	0,00



PROSPETTO DELLE ENTRATE DI BILANCIO PER TITOLI, TIPOLOGIE E CATEGORIE
REGIONI

TITOLO TIPOLOGIA CATEGORIA	DENOMINAZIONE	Totale	di cui entrate non ricorrenti	RISCOSSIONI IN C/COMPETENZA	RISCOSSIONI IN C/RESIDUI
5020900	Riscossione crediti di breve termine a tasso non agevolato da Istituzioni Sociali Private	0,00	0,00	0,00	0,00
5021000	Riscossione crediti di breve termine a tasso non agevolato dall'Unione Europea e dal Resto del Mondo	0,00	0,00	0,00	0,00
5030000	Tipologia 300: Riscossione crediti di medio-lungo termine	0,00	0,00	0,00	0,00
5030100	Riscossione crediti di medio-lungo termine a tasso agevolato da Amministrazioni Pubbliche	0,00	0,00	0,00	0,00
5030200	Riscossione crediti di medio-lungo termine a tasso agevolato da Famiglie	0,00	0,00	0,00	0,00
5030300	Riscossione crediti di medio-lungo termine a tasso agevolato da Imprese	0,00	0,00	0,00	0,00
5030400	Riscossione crediti di medio-lungo termine a tasso agevolato da Istituzioni Sociali Private	0,00	0,00	0,00	0,00
5030500	Riscossione crediti di medio-lungo termine a tasso agevolato dall'Unione Europea e dal Resto del Mondo	0,00	0,00	0,00	0,00
5030600	Riscossione crediti di medio-lungo termine a tasso non agevolato da Amministrazione Pubbliche	0,00	0,00	0,00	0,00
5030700	Riscossione crediti di medio-lungo termine a tasso non agevolato da Famiglie	0,00	0,00	0,00	0,00
5030800	Riscossione crediti di medio-lungo termine a tasso non agevolato da Imprese	0,00	0,00	0,00	0,00
5030900	Riscossione crediti di medio-lungo termine a tasso non agevolato da Istituzioni Sociali Private	0,00	0,00	0,00	0,00
5031000	Riscossione crediti di medio-lungo termine a tasso non agevolato dall'Unione Europea e dal Resto del Mondo	0,00	0,00	0,00	0,00
5031100	Riscossione crediti sorti a seguito di escussione di garanzie in favore di Amministrazioni Pubbliche	0,00	0,00	0,00	0,00
5031200	Riscossione crediti sorti a seguito di escussione di garanzie in favore di Famiglie	0,00	0,00	0,00	0,00
5031300	Riscossione crediti sorti a seguito di escussione di garanzie in favore di Imprese	0,00	0,00	0,00	0,00
5031400	Riscossione crediti sorti a seguito di escussione di garanzie in favore di Istituzioni Sociali Private	0,00	0,00	0,00	0,00
5031500	Riscossione crediti sorti a seguito di escussione di garanzie in favore dell'Unione Europea e del Resto del Mondo	0,00	0,00	0,00	0,00
5040000	Tipologia 400: Altre entrate per riduzione di attività finanziarie	0,00	0,00	0,00	0,00
5040100	Riduzione di altre attività finanziarie verso Amministrazioni Pubbliche	0,00	0,00	0,00	0,00
5040200	Riduzione di altre attività finanziarie verso Famiglie	0,00	0,00	0,00	0,00
5040300	Riduzione di altre attività finanziarie verso Imprese	0,00	0,00	0,00	0,00
5040400	Riduzione di altre attività finanziarie verso Istituzioni Sociali Private	0,00	0,00	0,00	0,00
5040500	Riduzione di altre attività finanziarie verso Unione Europea e Resto del Mondo	0,00	0,00	0,00	0,00
5040600	Prelevi dai conti di tesoreria statale diversi dalla Tesoreria Unica	0,00	0,00	0,00	0,00
5040700	Prelevi da depositi bancari	0,00	0,00	0,00	0,00
5000000	TOTALE TITOLO 5	0,00	0,00	0,00	45.978.377,85
	ACCENSIONE PRESTITI				
6010000	Tipologia 100: Emissioni di titoli obbligazionari	0,00	0,00	0,00	0,00
6010100	Emissioni titoli obbligazionari a breve termine	0,00	0,00	0,00	0,00
6010200	Emissioni titoli obbligazionari a medio-lungo termine	0,00	0,00	0,00	0,00
6020000	Tipologia 200: Accensione Prestiti a breve termine	1.284.926.364,75	1.284.926.364,75	1.284.926.364,75	0,00
6020100	Finanziamenti a breve termine	1.284.926.364,75	1.284.926.364,75	1.284.926.364,75	0,00
6020200	Anticipazioni	0,00	0,00	0,00	0,00
6030000	Tipologia 300: Accensione Mutui e altri finanziamenti a medio lungo termine	26.400.000,00	26.400.000,00	26.400.000,00	1.420.979,80
6030100	Finanziamenti a medio lungo termine	26.400.000,00	26.400.000,00	26.400.000,00	1.420.979,80
6030200	Accensione prestiti da attualizzazione Contributi Pluriennali	0,00	0,00	0,00	0,00
6030300	Accensione prestiti a seguito di escussione di garanzie	0,00	0,00	0,00	0,00
6040000	Tipologia 400: Altre forme di indebitamento	0,00	0,00	0,00	0,00



PROSPETTO DELLE ENTRATE DI BILANCIO PER TITOLI, TIPOLOGIE E CATEGORIE
REGIONI

TITOLO TIPOLOGIA CATEGORIA	DENOMINAZIONE	Totale	di cui entrate non ricorrenti	RISCOSSIONI IN C/COMPETENZA	RISCOSSIONI IN C/RESIDUI
6040200	Accensione Prestiti - Leasing finanziario	0,00	0,00	0,00	0,00
6040300	Accensione Prestiti - Operazioni di cartolarizzazione	0,00	0,00	0,00	0,00
6040400	Accensione Prestiti - Derivati	0,00	0,00	0,00	0,00
6000000	TOTALE TITOLO 6	1.311.326.364,75	1.311.326.364,75	1.311.326.364,75	1.420.979,80
	ANTICIPAZIONI DA ISTITUTO TESORIERE/CASSIERE				
7010000	Tipologia 100: Anticipazioni da Istituto tesoriere/cassiere	0,00	0,00	0,00	0,00
7010100	Anticipazioni da istituto tesoriere/cassiere	0,00	0,00	0,00	0,00
7000000	TOTALE TITOLO 7	0,00	0,00	0,00	0,00
	ENTRATE PER CONTO TERZI E PARTITE DI GIRO				
9010000	Tipologia 100: Entrate per partite di giro	1.859.186.327,54	2.382.353,74	1.801.399.026,45	5.099.457,78
9010100	Altre ritenute	250.604,62	0,00	250.604,62	0,00
9010200	Ritenute su redditi da lavoro dipendente	90.973.713,46	0,00	78.109.967,84	385.279,79
9010300	Ritenute su redditi da lavoro autonomo	827.219,29	0,00	827.219,29	27.468,32
9010400	Finanziamento della gestione sanitaria dalla gestione ordinaria della Regione	0,00	0,00	0,00	0,00
9019900	Altre entrate per partite di giro	1.767.134.790,17	2.382.353,74	1.722.211.234,70	4.686.709,67
9020000	Tipologia 200: Entrate per conto terzi	50.306.730,22	23.738,16	50.295.095,97	1.071.977,36
9020100	Rimborsi per acquisto di beni e servizi per conto terzi	0,00	0,00	0,00	0,00
9020200	Trasferimenti da Amministrazioni pubbliche per operazioni conto terzi	23.738,16	23.738,16	23.738,16	0,00
9020300	Trasferimenti da altri settori per operazioni conto terzi	50.096.000,00	0,00	50.096.000,00	0,00
9020400	Depositi di/presso terzi	11.059,30	0,00	9.462,70	73.849,33
9020500	Riscossione imposte e tributi per conto terzi	735,00	0,00	735,00	0,00
9029900	Altre entrate per conto terzi	175.197,76	0,00	165.160,11	998.128,03
9000000	TOTALE TITOLO 9	1.909.493.057,76	2.406.091,90	1.851.694.122,42	6.171.435,14
	TOTALE TITOLI	17.027.962.547,01	2.010.045.828,62	15.046.806.334,72	4.444.653.592,22



PROSPETTO DELLE SPESE DI BILANCIO PER MISSIONI, PROGRAMMI E MACROAGGREGATI
SPESE CORRENTI - IMPEGNI

	MISSIONI E PROGRAMMI \ MACROAGGREGATI	301	302	Acquisto di beni e servizi	Trasferimenti correnti	Trasferimenti (solo per le Regioni)	Fondi perequativi (solo per le Regioni)	Interessi passivi	Altre spese per redditi di capitale	Rimborsi e poste correttive delle entrate	Altre spese correnti	Totale
		101	102	103	104	105	106	107	108	109	110	100
01	MISSIONE 1 - Servizi istituzionali, generali e di gestione											
01	Organi istituzionali	2.148.261,30	866.186,31	21.979.439,98	9.128.536,08					4.463.945,09	776.741,97	39.385.130,63
02	Segreteria generale			12.560,72								12.560,72
03	Gestione economica, finanziaria, programmazione e provveditorato	0,00	289.644,78	32.160.699,81	0,00					0,00	130.873.441,80	163.533.784,39
04	Gestione delle entrate tributarie e servizi fiscali	0,00		7.710.965,65	390.000,00					945.315,96	39.982,23	9.086.263,86
05	Gestione dei beni demaniali e patrimoniali	1.901,28	4.635.215,42	13.677.667,16	794.837,68					0,00	561.407,92	19.675.024,46
06	Ufficio tecnico	142.144,36	10.032,22	5.146.819,79								5.498.996,37
07	Elaborazioni e consultazioni popolari - Anagrafe e stato civile	9.408,26	643,48	48.099,52	71.605,60							139.756,86
08	Sistemi e sistemi informativi			6.375.334,58						0,00	2.769.742,01	9.145.076,59
09	Assistenza tecnico-amministrativa agli enti locali			0,00	612.373,13							612.373,13
10	Ricerca umana	376.812.823,95	17.818.832,16	1.295.013,93	5.364.754,11					1.363.495,34	1.241.368,05	304.418.187,54
11	Altri servizi generali	1.605.809,33	797.879,10	2.209.607,16	5.433,00			0,00		0,00	1.431.014,04	13.377.483,21
12	Politica regionale unitaria per i servizi istituzionali, generali e di gestione (solo per le Regioni)	177.037,33	73.915,44	5.335,00								206.287,77
	TOTALE MISSIONE 1 - Servizi istituzionali, generali e di gestione	281.847.381,31	24.492.158,91	81.521.543,30	21.119.299,35	0,00	0,00	0,00	0,00	6.774.756,41	137.715.995,02	544.210.926,53
02	MISSIONE 2 - Giustizia											
01	Uffici giudiziari											0,00
02	Casa circondariale e altri servizi											0,00
03	Politica regionale unitaria per la giustizia (solo per le Regioni)											0,00
	TOTALE MISSIONE 2 - Giustizia	0,00	0,00	0,00	0,00	0,00	0,00	0,00	0,00	0,00	0,00	0,00
03	MISSIONE 3 - Ordine pubblico e sicurezza											
01	Polizia locale e amministrativa		0,00	67.300,01								67.300,01
02	Sistema integrato di sicurezza urbana			0,00	1.700.160,88							1.700.160,88
03	Politica regionale unitaria per l'ordine pubblico e la sicurezza (solo per le Regioni)											0,00
	TOTALE MISSIONE 3 - Ordine pubblico e sicurezza	0,00	0,00	67.300,01	1.700.160,88	0,00	0,00	0,00	0,00	0,00	0,00	1.767.460,89
04	MISSIONE 4 - Istruzione e diritto allo studio											
01	Istruzione prescolastica											0,00
02	Altri ordini di istruzione			0,00	65.855.021,37					0,00	0,00	65.855.021,37
03	Edilizia scolastica (solo per le Regioni)			8.000,00								8.000,00
04	Istruzione universitaria	1.961,81	6.800,00	80.000,00	69.577.241,29							69.666.023,10
05	Istruzione tecnica superiore				0,00							0,00
06	Servizi ausiliari all'istruzione			0,00	344.850,21							344.850,21
07	Diritto allo studio				0,00							0,00
08	Politica regionale unitaria per l'istruzione e il diritto allo studio (solo per le Regioni)											0,00
	TOTALE MISSIONE 4 - Istruzione e diritto allo studio	1.961,81	8.800,00	88.000,00	135.777.112,87	0,00	0,00	0,00	0,00	0,00	0,00	135.873.874,68
05	MISSIONE 5 - Tutela e valorizzazione dei beni e attività culturali											
01	Valorizzazione dei beni di interesse storico				25.000,00							25.000,00
02	Attività culturali e interventi diversi nel settore culturale			1.000.000,00	23.585.454,49							24.585.454,49
03	Politica regionale unitaria per la tutela dei beni e delle attività culturali (solo per le Regioni)											0,00
	TOTALE MISSIONE 5 - Tutela e valorizzazione dei beni e attività culturali	0,00	0,00	1.000.000,00	23.610.454,49	0,00	0,00	0,00	0,00	0,00	0,00	24.610.454,49
06	MISSIONE 6 - Politiche giovanili, sport e tempo libero											

**PROSPETTO DELLE SPESE DI BILANCIO PER MISSIONI, PROGRAMMI E MACROAGGREGATI
SPESE CORRENTI - IMPEGNI**

	MISSIONI E PROGRAMMI (MACROAGGREGATI)	Renditi da lavoro dipendenti	Inquinati e tasse e carichi dell'auto	Acquisizioni di beni e servizi	Trasferimenti correnti	Trasferimenti di titoli (solo per le Regioni)	Fondi partecipazioni (solo per le Regioni)	Interessi passivi	Altre spese per redditi da capitale	Rimborsi e porzioni correttive delle entrate	Altre spese correnti	Totale
		101	102	103	104	105	106	107	108	109	110	100
01	Sport e tempo libero											0,00
02	Giovani			0,00	81.315,10						0,00	81.315,10
03	Politica regionale unitaria per i giovani, lo sport e il tempo libero (solo per le Regioni)											0,00
	TOTALE MISSIONE 6 - Politiche giovanili, sport e tempo libero			0,00	81.315,10	0,00	0,00	0,00	0,00	0,00	0,00	81.315,10
07	MISSIONE 7 - Turismo											
01	Sviluppo e valorizzazione del turismo	0,00	2.552,32	130.337,70	14.976.800,00					0,00	1.298.449,69	16.208.142,71
02	Politica regionale unitaria per il turismo (solo per le Regioni)											0,00
	TOTALE MISSIONE 7 - Turismo	0,00	2.552,32	130.337,70	14.976.800,00	0,00	0,00	0,00	0,00	0,00	1.298.449,69	16.208.142,71
08	MISSIONE 8 - Assetto del territorio ed edilizia abitativa											
01	Urbanistico - assetto del territorio		915,45	165.372,87	0,00					0,00	2.292.232,13	2.458.520,45
02	Edilizia residenziale pubblica e locale e piani di edilizia economico-popolare	0,00	0,00	13.200,00	0,00					0,00	0,00	13.200,00
03	Politica regionale unitaria per l'assetto del territorio e l'edilizia abitativa (solo per le Regioni)											0,00
	TOTALE MISSIONE 8 - Assetto del territorio ed edilizia abitativa	0,00	915,45	178.572,87	0,00	0,00	0,00	0,00	0,00	0,00	2.292.232,13	2.471.720,45
09	MISSIONE 9 - Sviluppo sostenibile e tutela del territorio e dell'ambiente											
01	Difesa del suolo	1.254,14	1.154,73	96.966,52	11.470.948,60					135.250,00	291.041,60	11.946.660,59
02	Tutela, valorizzazione e recupero ambientale		14.544,91	251.412,50	10.310.020,75	0,00				400,00	1.331.235,69	11.908.013,85
03	Rifiuti	149.533,79	4.119.170,17	17.400.176,99	5.345.031,85					0,00	2.759.052,04	30.453.114,84
04	Servizi idrico integrato	91.565,02	6.282,81	119.014.382,57	0,00						0,00	119.112.230,00
05	Aree protette, parchi naturali, protezione naturalistica e forestazione	4.810.050,96	0,00	3.382.972,32	5.385.000,00					10.716,48	0,00	11.776.073,28
06	Tutela e valorizzazione delle risorse idriche			222.506,55	0,00						0,00	222.506,55
07	Sviluppo sostenibile: territorio montano piccoli Comuni			0,00	0,00						0,00	0,00
08	Qualità dell'aria e riduzione dell'inquinamento										0,00	0,00
09	Politica regionale unitaria per lo sviluppo sostenibile e la tutela del territorio e dell'ambiente (solo per le Regioni)	0,00	0,00									0,00
	TOTALE MISSIONE 9 - Sviluppo sostenibile e tutela del territorio e dell'ambiente	5.952.408,91	4.191.151,83	118.448.349,85	31.281.411,20	0,00	0,00	0,00	0,00	146.366,48	4.381.379,23	115.411.267,29
10	MISSIONE 10 - Trasporti e diritti alla mobilità											
01	Trasporto ferroviario	0,00	2.713,23	301.079.556,99	0,00					0,00	3.823.337,29	301.079.556,99
02	Trasporto pubblico locale	18.880,98		259.798.249,64	0,00							263.643.181,14
03	Trasporto per vie d'acqua			21.739.624,84	0,00							21.739.624,84
04	Altre modalità di trasporto	97.631,87	6.698,30	904.194,79	0,00							1.008.624,96
05	Via bianca e infrastrutture stradali		170,00	7.000,00	0,00							7.170,00
06	Politica regionale unitaria per i trasporti e il diritto alla mobilità (solo per le Regioni)	1.270,38	451,94	159.900.000,00	5.500.000,00							165.301.722,32
	TOTALE MISSIONE 10 - Trasporti e diritti alla mobilità	117.783,23	10.835,47	748.313.726,26	5.500.000,00	0,00	0,00	0,00	0,00	0,00	3.823.337,29	752.368.880,25
11	MISSIONE 11 - Soccorso civile											
01	Sistema di protezione civile	189.859,68	40.522,16	1.536.776,37	838.747,08					0,00	0,00	2.605.905,31
02	Interventi a seguito di calamità naturali			0,00	0,00							0,00
03	Politica regionale unitaria per il soccorso e la protezione civile (solo per le Regioni)			8.742,80	0,00							8.742,80
	TOTALE MISSIONE 11 - Soccorso civile	189.859,68	40.522,16	1.545.519,17	838.747,08	0,00	0,00	0,00	0,00	0,00	0,00	2.614.648,19
22	MISSIONE 22 - Diritti sociali, politiche sociali e famiglia											
01	Interventi per l'infanzia e i minori e per asili nido											3.900.000,00
02	Interventi per la disabilità			1.516.560,00	675.000,00							2.191.560,00
03	Interventi per gli anziani				0,00							0,00

PROSPETTO DELLE SPESE DI BILANCIO PER MISSIONI, PROGRAMMI E MACROAGGREGATI
SPESE CORRENTI - IMPEGNI

		301	102	103	104	105	Fondi perequativi (solo per le Regioni)	Interessi passivi	Altre spese per redditi da capitale	Rimborsi e poste correttive dalla entrata	Altre spese correnti	Totale
	MISSIONI E PROGRAMMI \ MACROAGGREGATI											
04	Interventi per soggetti a rischio di esclusione sociale	0,00	0,00		713.264,34							713.264,34
05	Interventi per le famiglie			0,00	2.453.332,16							2.453.332,16
06	Interventi per il diritto alla casa				24.651.223,70							24.651.223,70
07	Programmazione e governo della rete dei servizi socio-sanitari e sociali	0,00	707,22	19.399,79	77.702.796,69						918.674,52	78.651.318,22
08	Cooperazione e associazionismo				0,00							0,00
09	Servizio meteosicurezza e climateriale											0,00
10	Politica regionale unitaria per i diritti sociali e la famiglia (solo per le Regioni)	0,00	707,22	1.535.779,79	110.095.536,99	0,00	0,00	0,00	0,00	0,00	928.674,52	112.560.684,52
	TOTALE MISSIONE 22 - Diritti sociali, politiche sociali e famiglia											
13	MISSIONE 23 - Tutela della salute											
01	Servizio sanitario regionale - finanziamento ordinario corrente per la garanzia del LEA	154.070,00	275.930,00	277.141.304,32	10.688.733.739,43							11.166.807,04,75
02	Servizio sanitario regionale - finanziamento aggiuntivo corrente per livelli di assistenza superiori ai LEA			4.736.665,97	100.000,00							4.826.665,97
03	Servizio sanitario regionale - finanziamento aggiuntivo corrente per la copertura dello squilibrio di bilancio corrente											0,00
06	Servizio sanitario regionale - restituzione maggiori gentili SSN											0,00
07	Ulteriori spese in materia sanitaria	841.073,25	56.125,00	2.684.460,02	5.403.798,67					6.000,00	191.453.347,50	200.644.799,44
08	Politica regionale unitaria per la tutela della salute (solo per le Regioni)	995.147,25	332.055,00	284.754.430,11	10.894.337.539,10	0,00	0,00	0,00	0,00	8.000,00	191.453.347,50	11.971.778.509,16
	TOTALE MISSIONE 23 - Tutela della salute											
14	MISSIONE 24 - Sviluppo economico e competitività											
01	Industria, PMI e Artigianato	4.460,69	9.247,55	519.868,97	3.250.124,79			0,00		0,00	2.622,39	3.786.314,39
02	Commercio - reti distributive - tutela dei consumatori			30.000,00	720.895,06						0,00	750.895,06
03	Ricerca e innovazione				350.000,00							350.000,00
04	Reti e altri servizi di pubblica utilità			0,00								0,00
05	Politica regionale unitaria per lo sviluppo economico e la competitività (solo per le Regioni)	0,00	760,75									760,75
	TOTALE MISSIONE 24 - Sviluppo economico e competitività	4.460,69	10.008,30	549.868,97	4.321.019,37	0,00	0,00	0,00	0,00	0,00	2.622,39	4.887.980,22
15	MISSIONE 25 - Politiche per il lavoro e la formazione professionale											
01	Servizi per lo sviluppo del mercato del lavoro											
02	Formazione professionale	0,00	0,00	0,00	3.234.134,59						0,00	3.234.134,59
03	Sostegno all'occupazione		0,00		0,00						0,00	0,00
04	Politica regionale unitaria per il lavoro e la formazione professionale (solo per le Regioni)		0,00	373.169,03	20.577.791,32						0,00	20.950.961,35
	TOTALE MISSIONE 25 - Politiche per il lavoro e la formazione professionale	0,00	0,00	373.169,03	23.811.925,91	0,00	0,00	0,00	0,00	0,00	0,00	24.185.091,94
16	MISSIONE 26 - Agricoltura, politiche agroalimentari e pesca											
01	Sviluppo del settore agricolo e del sistema agroalimentare	21.468,24	9.248,00	984.347,90	20.681.297,54						136.168,31	21.821.529,99
02	Caccia e pesca			0,00	350.000,00							350.000,00
03	Politica regionale unitaria per l'agricoltura, i sistemi agroalimentari, la caccia e la pesca (solo per le Regioni)											
	TOTALE MISSIONE 26 - Agricoltura, politiche agroalimentari e pesca	21.468,24	9.248,00	984.347,90	21.031.297,54	0,00	0,00	0,00	0,00	0,00	136.168,31	22.181.529,99
17	MISSIONE 27 - Energia e diversificazione delle fonti energetiche											
01	Fonti energetiche			0,00								0,00
02	Politica regionale unitaria per l'energia e la diversificazione delle fonti energetiche (solo per le Regioni)											0,00
	TOTALE MISSIONE 27 - Energia e diversificazione delle fonti energetiche											0,00
18	MISSIONE 28 - Relazioni con le altre autonomie territoriali e locali											
01	Relazioni finanziarie con le altre autonomie territoriali											17.389.841,42

PROSPETTO DELLE SPESE DI BILANCIO PER MISSIONI, PROGRAMMI E MACROAGGREGATI
SPESE CORRENTI - IMPEGNI

MISSIONI E PROGRAMMI \ MACROAGGREGATI	101	102	103	104	105	106	107	108	109	110	Totale
	Reddito da lavoro dipendente	Imposte e tasse a carico dell'ente	Acquisto di beni e servizi	Trasferimenti correnti	Trasferimenti di tributi (solo per le Regioni)	Fondi perequativi (solo per le Regioni)	Interessi passivi	Altre spese per redditi da capitale	Rimborsi e poteri correttivi dalle entrate	Altre spese correnti	
02											100
02	0,00	0,00	0,00	17.389.841,42	0,00	0,00	0,00	0,00	0,00	0,00	17.389.841,42
TOTALE MISSIONE 18 - Relazioni con le altre autonomie territoriali e locali (solo per le Regioni)											0,00
19											
MISSIONE 19 - Relazioni internazionali											
01	0,00	0,00	0,00	0,00							0,00
02	0,00	0,00	0,00	0,00	0,00	0,00	0,00	0,00	0,00	0,00	0,00
TOTALE MISSIONE 19 - Relazioni internazionali											0,00
20											
MISSIONE 20 - Fondi e accantonamenti											
01										0,00	0,00
02										0,00	0,00
03										0,00	0,00
TOTALE MISSIONE 20 - Fondi e accantonamenti										0,00	0,00
50											
MISSIONE 50 - Debito pubblico											
01	0,00	1.200,00	0,00	0,00	0,00	0,00	261.520.941,50	0,00	0,00	0,00	261.520.941,50
TOTALE MISSIONE 50 - Debito pubblico											261.520.941,50
60											
MISSIONE 60 - Anticipazioni/finanziarie											
01	0,00	0,00	0,00	0,00	0,00	0,00	0,00	0,00	0,00	0,00	0,00
TOTALE MISSIONE 60 - Anticipazioni/finanziarie											0,00
TOTALE MACROAGGREGATI	244.230.487,12	29.047.544,75	1.244.491.165,16	11.304.497.506,93	0,00	0,00	261.520.941,50	0,00	6.927.122,49	341.851.751,16	13.500.541.503,93

**PROSPETTO DELLE SPESE DI BILANCIO PER MISSIONI, PROGRAMMI E MACROAGGREGATI
SPESE IN CONTO CAPITALE E SPESE PER INCREMENTO DI ATTIVITA' FINANZIARIE
IMPEGNI**

MISSIONI E PROGRAMMI \ MACROAGGREGATI	201	202	203	204	205	200	301	302	303	304	300
Tributi in conto capitale e carico dell'ente	Investimenti fissi lordi e acquisto di terreni	Contributi agli investimenti	Altri trasferimenti in conto capitale	Altre spese in conto capitale	Totale SPESE IN CONTO CAPITALE	Acquisizioni di attività finanziarie	Concessione crediti di breve termine	Concessione crediti di medio - lungo termine	Altre spese per incremento di attività finanziarie	Totale SPESE PER INCREMENTO DI ATTIVITA' FINANZIARIE	
TOTALE MISSIONE 4 - Istruzione e diritto allo studio	0,00	2.995.000,00	35.561.227,79	0,00	455.696,59	38.712.924,38	0,00	0,00	0,00	0,00	0,00
MISSIONE 5 - Tutela e valorizzazione dei beni e attività culturali											
01 Valorizzazione dei beni di interesse storico.		0,00	0,00			0,00		0,00			0,00
02 Attività culturali e interventi diversi nel settore culturale		75.000,00	2.576.689,42			2.651.689,42					0,00
03 Politica regionale unitaria per la tutela dei beni e delle attività culturali (solo per le Regioni)		899.820,00	58.523.821,77			59.423.641,77					0,00
TOTALE MISSIONE 5 - Tutela e valorizzazione dei beni e attività culturali	0,00	974.820,00	61.463.511,19	0,00	0,00	62.437.331,19	0,00	0,00	0,00	0,00	0,00
MISSIONE 6 - Politiche giovanili, sport e tempo libero											
01 Sport e tempo libero			0,00			0,00					0,00
02 Giovani			0,00			0,00					0,00
03 Politica regionale unitaria per i giovani, lo sport e il tempo libero (solo per le Regioni)			23.074.313,90			23.074.313,90	0,00	0,00			0,00
TOTALE MISSIONE 6 - Politiche giovanili, sport e tempo libero	0,00		23.074.313,90	0,00	0,00	23.074.313,90	0,00	0,00	0,00	0,00	0,00
MISSIONE 7 - Turismo											
01 Sviluppo e valorizzazione del turismo		0,00	736.403,93	5.000,00		741.403,93					0,00
02 Politica regionale unitaria per il turismo (solo per le Regioni)		0,00	21.459.170,35		42.096,01	21.501.266,36					0,00
TOTALE MISSIONE 7 - Turismo	0,00	0,00	22.195.574,28	5.000,00	42.096,01	22.243.670,29	0,00	0,00	0,00	0,00	0,00
MISSIONE 8 - Assetto del territorio ed edilizia abitativa											
01 Urbanistica assetto del territorio		0,00	18.908.707,82		6.640.948,05	25.549.655,87					0,00
02 Edilizia residenziale pubblica a locale e piani di edilizia economico-popolata			21.214.076,60		0,00	21.214.076,60		0,00			0,00
03 Politica regionale unitaria per l'assetto del territorio e l'edilizia abitativa (solo per le Regioni)			68.624.043,12		0,00	68.624.043,12					0,00
TOTALE MISSIONE 8 - Assetto del territorio ed edilizia abitativa	0,00	0,00	108.746.827,54	0,00	6.640.948,05	115.427.775,59	0,00	0,00	0,00	0,00	0,00
MISSIONE 9 - Sviluppo sostenibile e tutela del territorio e dell'ambiente											
01 Difesa del suolo		1.295.467,43	18.606.674,19			19.902.141,62					0,00
02 Tutela, valorizzazione e recupero ambientale		0,00	0,00		0,00	5.593.434,00					0,00
03 Risulti		0,00	0,00		0,00	0,00					0,00
04 Servizio idrico integrato		10.935.270,71	0,00	292.370,85		10.935.270,71		0,00			0,00
05 Aree protette, parchi naturali, protezione naturalistica e forestazione		168.794,25	7.530.802,34			7.699.596,59					0,00
06 Tutela e valorizzazione delle risorse idriche		170.303,46	0,00			170.303,46					0,00
07 Sviluppo sostenibile territorio montano piccoli Comuni			0,00			0,00					0,00
08 Qualità dell'aria e riduzione dell'inquinamento		0,00	0,00			0,00					0,00
09 Politica regionale unitaria per lo sviluppo sostenibile e la tutela del territorio e dell'ambiente (solo per le Regioni)		28.418.153,88	94.989.996,43	292.370,85	24.110,26	123.431.360,57	0,00	0,00	0,00	0,00	0,00
TOTALE MISSIONE 9 - Sviluppo sostenibile e tutela del territorio e dell'ambiente	0,00	40.988.085,23	121.127.472,96	292.370,85	5.617.544,26	168.015.433,80	0,00	0,00	0,00	0,00	0,00
MISSIONE 10 - Trasporti e diritto alla mobilità											
01 Trasporto ferroviario		0,00	11.121.768,19			11.121.768,19	0,00				0,00
02 Trasporto pubblico locale			0,00		18.426.343,46	18.426.343,46	0,00				0,00


**PROSPETTO DELLE SPESE DI BILANCIO PER MISSIONI, PROGRAMMI E MACROAGGREGATI
SPESE IN CONTO CAPITALE E SPESE PER INCREMENTO DI ATTIVITA' FINANZIARIE
IMPEGNI**

MISSIONI E PROGRAMMI \ MACROAGGREGATI	201	202	203	204	205	200	301	302	303	304	300
Tributi in conto capitale a carico dell'ente	Investimenti fissi lordi e acquisto di terreni	Contributi agli investimenti	Altri trasferimenti in conto capitale	Altre spese in conto capitale	Totale SPESE IN CONTO CAPITALE	Acquisizioni di attività finanziarie	Concessione crediti di breve termine	Concessione crediti di medio - lungo termine	Altre spese per incremento di attività finanziarie	Totale SPESE PER INCREMENTO DI ATTIVITA' FINANZIARIE	
15 MISSIONE 15 - Politiche per il lavoro e la formazione professionale											
01 Servizi per lo sviluppo del mercato del lavoro	0,00	0,00	901.372,24	0,00	901.372,24	0,00	0,00	0,00	0,00	0,00	
02 Formazione professionale											
03 Sostegno all'occupazione											
04 Politica regionale unitaria per il lavoro e la formazione professionale (solo per le Regioni)	4.936,75	64.431.832,21	10.000.000,00	10.000.000,00	74.436.768,96	0,00	0,00	0,00	0,00	0,00	
TOTALE MISSIONE 15 - Politiche per il lavoro e la formazione professionale	4.936,75	65.333.204,45	10.000.000,00	10.000.000,00	74.436.768,96	0,00	0,00	0,00	0,00	0,00	
16 MISSIONE 16 - Agricoltura, politiche agroalimentari e pesca											
01 Sviluppo del settore agricolo e del sistema agroalimentare	2.294.526,02	11.601.696,57	0,00	0,00	249.081,51	14.145.304,10	0,00	0,00	0,00	0,00	
02 Caccia e pesca	233.920,99	1.454.000,00	0,00	0,00	1.687.920,99	0,00	0,00	0,00	0,00	0,00	
03 Politica regionale unitaria per l'agricoltura, i sistemi agroalimentari, la caccia e la pesca (solo per le Regioni)	53.138,80	90.766.009,54	0,00	0,00	90.819.148,34	0,00	0,00	0,00	0,00	0,00	
TOTALE MISSIONE 16 - Agricoltura, politiche agroalimentari e pesca	2.581.585,81	131.821.706,11	0,00	0,00	249.081,51	14.145.304,10	0,00	0,00	0,00	0,00	
17 MISSIONE 17 - Energia e diversificazione delle fonti energetiche											
01 Fonti energetiche	0,00	0,00	0,00	0,00	0,00	0,00	0,00	0,00	0,00	0,00	
02 Politica regionale unitaria per l'energia e la diversificazione delle fonti energetiche (solo per le Regioni)	325.000,00	5.202.625,76	0,00	0,00	5.527.625,76	0,00	0,00	0,00	0,00	0,00	
TOTALE MISSIONE 17 - Energia e diversificazione delle fonti energetiche	325.000,00	5.202.625,76	0,00	0,00	5.527.625,76	0,00	0,00	0,00	0,00	0,00	
18 MISSIONE 18 - Relazioni con le altre autonomie territoriali e locali											
01 Relazioni finanziarie con le altre autonomie territoriali			237.541.395,24		0,00	237.541.395,24					
02 Politica regionale unitaria per le relazioni con le altre autonomie territoriali e locali (solo per le Regioni)					0,00	0,00					
TOTALE MISSIONE 18 - Relazioni con le altre autonomie territoriali e locali	0,00	0,00	237.541.395,24	0,00	0,00	237.541.395,24	0,00	0,00	0,00	0,00	
19 MISSIONE 19 - Relazioni internazionali											
01 Relazioni internazionali e Cooperazione allo sviluppo	9.796,70	98.297,00	0,00	0,00	0,00	108.093,70	0,00	0,00	0,00	0,00	
02 Cooperazione territoriale (solo per le Regioni)						0,00	0,00	0,00	0,00	0,00	
TOTALE MISSIONE 19 - Relazioni internazionali	9.796,70	98.297,00	0,00	0,00	0,00	108.093,70	0,00	0,00	0,00	0,00	
20 MISSIONE 20 - Fondi e accantonamenti											
01 Fondo di riserva					0,00	0,00				0,00	
03 Altri Fondi					0,00	0,00				0,00	
TOTALE MISSIONE 20 - Fondi e accantonamenti	0,00	0,00	0,00	0,00	0,00	0,00	0,00	0,00	0,00	0,00	
TOTALE MACROAGGREGATI	0,00	56.011.846,88	1.289.555.729,45	418.317.287,56	70.766.751,44	1.834.651.625,33	3.750.000,00	0,00	0,00	0,00	3.750.000,00



**PROSPETTO DELLE SPESE DI BILANCIO PER MISSIONI, PROGRAMMI E MACROAGGREGATI
SPESE PER RIMBORSO DI PRESTITI - IMPEGNI**

		Rimborso di titoli obbligazionari	Rimborso prestiti a breve termine	Rimborso mutui e altri finanziamenti a medio lungo termine	Rimborso di altre forme di indebitamento	Totale
	MISSIONI E PROGRAMMI \ MACROAGGREGATI	401	402	403	404	400
50	MISSIONE 50 - Debito pubblico					
02	Quota capitale ammortamento mutui e prestiti obbligazionari		0,00	149.049.892,24	63.144.281,78	212.194.174,02
	TOTALE MISSIONE 50 - Debito pubblico	0,00	0,00	149.049.892,24	63.144.281,78	212.194.174,02



REGIONE
CAMPANIA

Allegato 15

PROSPETTO DELLE SPESE DI BILANCIO PER MISSIONI, PROGRAMMI E MACROAGGREGATI
SPESE PER SERVIZI PER CONTO TERZI E PARTITE DI GIRO - IMPEGNI

	MISSIONI E PROGRAMMI \ MACROAGGREGATI	Uscite per partite di giro	Uscite per conto terzi	Totale
99	MISSIONE 99 - Servizi per conto terzi	701	702	700
01	Servizi per conto terzi e Partite di giro	1.908.919.134,85	573.922,91	1.909.493.057,76
02	Anticipazioni per il finanziamento del sistema sanitario nazionale	1.908.919.134,85	573.922,91	1.909.493.057,76
	TOTALE MISSIONE 99 - Servizi per conto terzi			



ACCERTAMENTI ASSUNTI NELL'ESERCIZIO DI RIFERIMENTO E NEGLI ESERCIZI PRECEDENTI IMPUTATI ALL'ANNO SUCCESSIVO CUI SI RIFERISCE IL RENDICONTO E SEGUENTI

TITOLI E TIPOLOGIE DI ENTRATA		Anno successivo a quello cui si riferisce il rendiconto		Secondo anno successivo a quello cui si riferisce il rendiconto		Anni successivi
		Previsioni di competenza	Accertamenti	Previsioni di competenza del bilancio pluriennale	Accertamenti	Accertamenti
TITOLO 1 - Entrate correnti di natura tributaria, contributiva e perequativa						
10101	Tipologia 101 - Imposte tasse e proventi assimilati	0,00	0,00	0,00	0,00	0,00
10102	Tipologia 102 - Tributi destinati al finanziamento della sanità (solo per le Regioni)	0,00	0,00	0,00	0,00	0,00
10103	Tipologia 103- Tributi devoluti e regolati alle autonomie speciali (solo per le Regioni)	0,00	0,00	0,00	0,00	0,00
10104	Tipologia 104 - Compartecipazioni di tributi	0,00	0,00	0,00	0,00	0,00
10301	Tipologia 301 - Fondi perequativi da Amministrazioni Centrali	0,00	0,00	0,00	0,00	0,00
10302	Tipologia 302 - Fondi perequativi dalla Regione o Provincia autonoma (solo per Enti locali)	0,00	0,00	0,00	0,00	0,00
10000	Totale TITOLO 1	0,00	0,00	0,00	0,00	0,00
TITOLO 2 - Trasferimenti correnti						
20101	Tipologia 101 - Trasferimenti correnti da Amministrazioni pubbliche	53.291.987,04	0,00	53.291.987,04	0,00	0,00
20102	Tipologia 102 - Trasferimenti correnti da Famiglie	0,00	0,00	0,00	0,00	0,00
20103	Tipologia 103 - Trasferimenti correnti da Imprese	0,00	0,00	0,00	0,00	0,00
20104	Tipologia 104 - Trasferimenti correnti da Istituzioni Sociali Private	0,00	0,00	0,00	0,00	0,00
20105	Tipologia 105 - Trasferimenti correnti dall'Unione europea e dal Resto del Mondo	0,00	0,00	0,00	0,00	0,00
20000	Totale TITOLO 2	53.291.987,04	0,00	53.291.987,04	0,00	0,00
TITOLO 3 - Entrate extratributarie						
30100	Tipologia 100 - Vendita di beni e servizi e proventi derivanti dalla gestione dei beni	0,00	0,00	0,00	0,00	0,00
30200	Tipologia 200 - Proventi derivanti dall'attività di controllo e repressione delle irregolarità e degli illeciti	0,00	0,00	0,00	0,00	0,00
30300	Tipologia 300 - Interessi attivi	0,00	0,00	0,00	0,00	0,00
30400	Tipologia 400 - Altre entrate da redditi da capitale	0,00	0,00	0,00	0,00	0,00
30500	Tipologia 500 - Rimborsi e altre entrate correnti	0,00	0,00	0,00	0,00	0,00
30000	Totale TITOLO 3	0,00	0,00	0,00	0,00	0,00
TITOLO 4 - Entrate in conto capitale						
40100	Tipologia 100 - Tributi in conto capitale	0,00	0,00	0,00	0,00	0,00
40200	Tipologia 200 - Contributi agli investimenti	0,00	0,00	0,00	0,00	0,00
40300	Tipologia 300 - Altri trasferimenti in conto capitale	0,00	0,00	0,00	0,00	0,00
40400	Tipologia 400 - Entrate da alienazione di beni materiali e immateriali	0,00	0,00	0,00	0,00	0,00
40500	Tipologia 500 - Altre entrate in conto capitale	0,00	0,00	0,00	0,00	0,00
40000	Totale TITOLO 4	0,00	0,00	0,00	0,00	0,00
TITOLO 5 - Entrate da riduzione di attività finanziarie						
50100	Tipologia 100 - Alienazione di attività finanziarie	0,00	0,00	0,00	0,00	0,00
50200	Tipologia 200 - Riscossione crediti di breve termine	0,00	0,00	0,00	0,00	0,00
50300	Tipologia 300 - Riscossione crediti di medio e lungo termine	0,00	0,00	0,00	0,00	0,00
50400	Tipologia 400 - Altre entrate per riduzione di attività finanziarie	0,00	0,00	0,00	0,00	0,00
50000	Totale TITOLO 5	0,00	0,00	0,00	0,00	0,00
TITOLO 6 - Accensione prestiti						
60100	Tipologia 100 - Emissione di titoli obbligazionari	0,00	0,00	0,00	0,00	0,00
60200	Tipologia 200 - Accensione Prestiti a breve termine	0,00	0,00	0,00	0,00	0,00
60300	Tipologia 300 - Accensione Mutui e altri finanziamenti a medio lungo termine	0,00	0,00	0,00	0,00	0,00
60400	Tipologia 400 - Altre forme di indebitamento	0,00	0,00	0,00	0,00	0,00



ACCERTAMENTI ASSUNTI NELL'ESERCIZIO DI RIFERIMENTO E NEGLI ESERCIZI PRECEDENTI IMPUTATI ALL'ANNO SUCCESSIVO CUI SI RIFERISCE IL RENDICONTO E SEGUENTI

TITOLI E TIPOLOGIE DI ENTRATA		Anno successivo a quello cui si riferisce il rendiconto		Secondo anno successivo a quello cui si riferisce il rendiconto		Anni successivi
		Previsioni di competenza	Accertamenti	Previsioni di competenza del bilancio pluriennale	Accertamenti	Accertamenti
60000	Totale TITOLO 6	0,00	0,00	0,00	0,00	0,00
	TITOLO 9 - Entrate per conto terzi e partite di giro					
90100	Tipologia 100 - Entrate per partite di giro	20.000.000,00	0,00	20.000.000,00	0,00	0,00
90200	Tipologia 200 - Entrate per conto terzi	0,00	0,00	0,00	0,00	0,00
90000	Totale TITOLO 9	20.000.000,00	0,00	20.000.000,00	0,00	0,00
TOTALE ACCERTAMENTI		73.291.987,04	0,00	73.291.987,04	0,00	0,00



IMPEGNI ASSUNTI NELL'ESERCIZIO DI RIFERIMENTO E NEGLI ESERCIZI PRECEDENTI IMPUTATI ALL'ANNO SUCCESSIVO CUI SI RIFERISCE IL RENDICONTO E SEGUENTI

TITOLI E MACROAGGREGATI DI SPESA		Anno successivo a quello cui si riferisce il rendiconto		Secondo anno successivo a quello cui si riferisce il rendiconto		Anni successivi
		Previsioni di competenza del bilancio pluriennale	Impegni	Previsioni di competenza del bilancio pluriennale	Impegni	Impegni
	TITOLO 1 - Spese correnti					
101	Redditi da lavoro dipendente	17.912.992,95	801.226,87	17.872.992,95	600.000,00	0,00
102	Imposte e tasse a carico dell'ente	2.168.500,00	0,00	2.118.500,00	0,00	0,00
103	Acquisto di beni e servizi	296.924.884,33	239.214.229,14	1.101.691.010,18	211.777.955,84	0,00
104	Trasferimenti correnti	1.473.186.777,44	286.572,05	689.000,00	0,00	0,00
105	Trasferimenti di tributi	0,00	0,00	0,00	0,00	0,00
106	Fondi perequativi	0,00	0,00	0,00	0,00	0,00
107	Interessi passivi	0,00	0,00	0,00	0,00	0,00
108	Altre spese per redditi da capitale	0,00	0,00	0,00	0,00	0,00
109	Rimborsi e poste correttive delle entrate	8.059.600,00	0,00	8.059.600,00	0,00	0,00
110	Altre spese correnti	51.532.134,71	625.387.209,34	3.243.738,09	0,00	0,00
100	Totale TITOLO 1	1.849.784.889,43	865.689.237,40	1.133.674.841,22	212.377.955,84	0,00
	TITOLO 2 - Spese in conto capitale					
201	Tributi in conto capitale a carico dell'ente	0,00	0,00	0,00	0,00	0,00
202	Investimenti fissi lordi e acquisto di terreni	141.797.353,39	2.473.737,58	32.525.749,71	1.153.894,00	0,00
203	Contributi agli investimenti	2.661.049.476,31	81.187.808,48	279.045.597,43	2.985.428,11	0,00
204	Altri trasferimenti in conto capitale	0,00	0,00	0,00	0,00	0,00
205	Altre spese in conto capitale	21.878.352,16	55.000,00	1.497.700,00	90.000,00	0,00
200	Totale TITOLO 2	2.824.725.181,86	83.716.546,06	313.069.047,14	4.229.322,11	0,00
	TITOLO 3 - Spese per incremento di attività finanziarie					
301	Acquisizioni di attività finanziarie	0,00	0,00	0,00	0,00	0,00
302	Concessione crediti di breve termine	0,00	0,00	0,00	0,00	0,00
303	Concessione crediti di medio-lungo termine					
304	Altre spese per incremento di attività finanziarie	0,00	0,00	0,00	0,00	0,00
300	Totale TITOLO 3	0,00	0,00	0,00	0,00	0,00
	TITOLO 4 - Rimborso di prestiti					
401	Rimborso di titoli obbligazionari	0,00	0,00	0,00	0,00	0,00
402	Rimborso prestiti a breve termine	0,00	0,00	0,00	0,00	0,00
403	Rimborso mutui e altri finanziamenti a medio lungo termine	0,00	0,00	0,00	0,00	0,00
404	Rimborso di altre forme di indebitamento	0,00	0,00	0,00	0,00	0,00
400	Totale TITOLO 4	0,00	0,00	0,00	0,00	0,00
	TITOLO 7 - Uscite per conto terzi e partite di giro					
701	Uscite per partite di giro	20.000.000,00	0,00	20.000.000,00	0,00	0,00
702	Uscite per conto terzi	0,00	0,00	0,00	0,00	0,00
700	Totale TITOLO 7	20.000.000,00	0,00	20.000.000,00	0,00	0,00
	TOTALE IMPEGNI	4.694.510.071,29	949.405.783,46	1.466.743.888,36	216.607.277,95	0,00