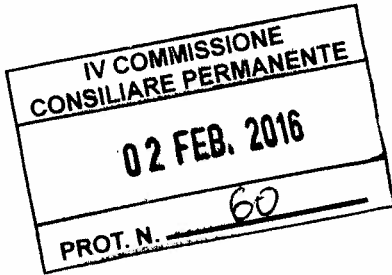




Consiglio Regionale della Campania



Ai Presidenti delle Commissioni  
Consiliari permanenti

Ai Presidenti dei Gruppi Consiliari

SEDE

Oggetto: *Delibera di Giunta Regionale n. 17 del 26/01/2016*

*Approvazione documento tecnico di accompagnamento al bilancio di previsione finanziario per il triennio 2016/2018 della Regione Campania.*

-REG. GEN. N. 183/II

*Si trasmette per opportuna conoscenza, il provvedimento in oggetto.*

Il Dirigente U.D. Assemblea

Avv. Giuseppe Storti

Direttore Generale Attività Legislativa

Avv. Magda Fabbrocini

(Example 1)  $\frac{1}{x^2} = x^{-2}$

(Example 2)  $\frac{1}{x^3} = x^{-3}$

(Example 3)  $\frac{1}{x^4} = x^{-4}$

(Example 4)  $\frac{1}{x^5} = x^{-5}$

(Example 5)  $\frac{1}{x^6} = x^{-6}$

(Example 6)  $\frac{1}{x^7} = x^{-7}$

(Example 7)  $\frac{1}{x^8} = x^{-8}$

(Example 8)  $\frac{1}{x^9} = x^{-9}$

(Example 9)  $\frac{1}{x^{10}} = x^{-10}$

(Example 10)  $\frac{1}{x^{11}} = x^{-11}$

(Example 11)  $\frac{1}{x^{12}} = x^{-12}$

(Example 12)  $\frac{1}{x^{13}} = x^{-13}$

(Example 13)  $\frac{1}{x^{14}} = x^{-14}$

(Example 14)  $\frac{1}{x^{15}} = x^{-15}$

(Example 15)  $\frac{1}{x^{16}} = x^{-16}$

(Example 16)  $\frac{1}{x^{17}} = x^{-17}$

(Example 17)  $\frac{1}{x^{18}} = x^{-18}$

(Example 18)  $\frac{1}{x^{19}} = x^{-19}$

(Example 19)  $\frac{1}{x^{20}} = x^{-20}$

(Example 20)  $\frac{1}{x^{21}} = x^{-21}$

(Example 21)  $\frac{1}{x^{22}} = x^{-22}$

(Example 22)  $\frac{1}{x^{23}} = x^{-23}$

(Example 23)  $\frac{1}{x^{24}} = x^{-24}$

(Example 24)  $\frac{1}{x^{25}} = x^{-25}$

(Example 25)  $\frac{1}{x^{26}} = x^{-26}$

(Example 26)  $\frac{1}{x^{27}} = x^{-27}$

(Example 27)  $\frac{1}{x^{28}} = x^{-28}$

(Example 28)  $\frac{1}{x^{29}} = x^{-29}$

(Example 29)  $\frac{1}{x^{30}} = x^{-30}$

(Example 30)  $\frac{1}{x^{31}} = x^{-31}$

(Example 31)  $\frac{1}{x^{32}} = x^{-32}$

(Example 32)  $\frac{1}{x^{33}} = x^{-33}$

(Example 33)  $\frac{1}{x^{34}} = x^{-34}$

(Example 34)  $\frac{1}{x^{35}} = x^{-35}$

(Example 35)  $\frac{1}{x^{36}} = x^{-36}$

(Example 36)  $\frac{1}{x^{37}} = x^{-37}$

(Example 37)  $\frac{1}{x^{38}} = x^{-38}$

(Example 38)  $\frac{1}{x^{39}} = x^{-39}$

(Example 39)  $\frac{1}{x^{40}} = x^{-40}$

(Example 40)  $\frac{1}{x^{41}} = x^{-41}$

(Example 41)  $\frac{1}{x^{42}} = x^{-42}$

(Example 42)  $\frac{1}{x^{43}} = x^{-43}$

(Example 43)  $\frac{1}{x^{44}} = x^{-44}$

(Example 44)  $\frac{1}{x^{45}} = x^{-45}$

(Example 45)  $\frac{1}{x^{46}} = x^{-46}$

(Example 46)  $\frac{1}{x^{47}} = x^{-47}$

(Example 47)  $\frac{1}{x^{48}} = x^{-48}$

(Example 48)  $\frac{1}{x^{49}} = x^{-49}$

(Example 49)  $\frac{1}{x^{50}} = x^{-50}$

(Example 50)  $\frac{1}{x^{51}} = x^{-51}$

(Example 51)  $\frac{1}{x^{52}} = x^{-52}$

(Example 52)  $\frac{1}{x^{53}} = x^{-53}$

(Example 53)  $\frac{1}{x^{54}} = x^{-54}$

(Example 54)  $\frac{1}{x^{55}} = x^{-55}$

(Example 55)  $\frac{1}{x^{56}} = x^{-56}$

(Example 56)  $\frac{1}{x^{57}} = x^{-57}$

(Example 57)  $\frac{1}{x^{58}} = x^{-58}$

(Example 58)  $\frac{1}{x^{59}} = x^{-59}$

(Example 59)  $\frac{1}{x^{60}} = x^{-60}$

(Example 60)  $\frac{1}{x^{61}} = x^{-61}$

(Example 61)  $\frac{1}{x^{62}} = x^{-62}$

(Example 62)  $\frac{1}{x^{63}} = x^{-63}$

(Example 63)  $\frac{1}{x^{64}} = x^{-64}$

(Example 64)  $\frac{1}{x^{65}} = x^{-65}$

(Example 65)  $\frac{1}{x^{66}} = x^{-66}$

(Example 66)  $\frac{1}{x^{67}} = x^{-67}$

(Example 67)  $\frac{1}{x^{68}} = x^{-68}$

(Example 68)  $\frac{1}{x^{69}} = x^{-69}$

(Example 69)  $\frac{1}{x^{70}} = x^{-70}$

(Example 70)  $\frac{1}{x^{71}} = x^{-71}$

(Example 71)  $\frac{1}{x^{72}} = x^{-72}$

(Example 72)  $\frac{1}{x^{73}} = x^{-73}$

(Example 73)  $\frac{1}{x^{74}} = x^{-74}$

(Example 74)  $\frac{1}{x^{75}} = x^{-75}$

(Example 75)  $\frac{1}{x^{76}} = x^{-76}$

(Example 76)  $\frac{1}{x^{77}} = x^{-77}$

(Example 77)  $\frac{1}{x^{78}} = x^{-78}$

(Example 78)  $\frac{1}{x^{79}} = x^{-79}$

(Example 79)  $\frac{1}{x^{80}} = x^{-80}$

(Example 80)  $\frac{1}{x^{81}} = x^{-81}$

(Example 81)  $\frac{1}{x^{82}} = x^{-82}$

(Example 82)  $\frac{1}{x^{83}} = x^{-83}$

(Example 83)  $\frac{1}{x^{84}} = x^{-84}$

(Example 84)  $\frac{1}{x^{85}} = x^{-85}$

(Example 85)  $\frac{1}{x^{86}} = x^{-86}$

(Example 86)  $\frac{1}{x^{87}} = x^{-87}$

(Example 87)  $\frac{1}{x^{88}} = x^{-88}$

(Example 88)  $\frac{1}{x^{89}} = x^{-89}$

(Example 89)  $\frac{1}{x^{90}} = x^{-90}$

(Example 90)  $\frac{1}{x^{91}} = x^{-91}$

(Example 91)  $\frac{1}{x^{92}} = x^{-92}$

(Example 92)  $\frac{1}{x^{93}} = x^{-93}$

(Example 93)  $\frac{1}{x^{94}} = x^{-94}$

(Example 94)  $\frac{1}{x^{95}} = x^{-95}$

(Example 95)  $\frac{1}{x^{96}} = x^{-96}$

(Example 96)  $\frac{1}{x^{97}} = x^{-97}$

(Example 97)  $\frac{1}{x^{98}} = x^{-98}$

(Example 98)  $\frac{1}{x^{99}} = x^{-99}$

(Example 99)  $\frac{1}{x^{100}} = x^{-100}$



## Giunta Regionale della Campania

### Delibera di Giunta

ATTIVITÀ AMM.VA  
REG. GEN. N. 183 /II

Dipartimento:

**Dipartimento delle Risorse Finanziarie, Umane e Strumentali**

N°	Del	Dipart.	Direzione G.	Unità O.D.
17	26/01/2016	55	13	0

Oggetto:

APPROVAZIONE DOCUMENTO TECNICO DI ACCOMPAGNAMENTO AL BILANCIO DI PREVISIONE FINANZIARIO PER IL TRIENNIO 2016-2018 DELLA REGIONE CAMPANIA.

#### Dichiarazione di conformità della copia cartacea:

Il presente documento, ai sensi del T.U. dpr 445/2000 e successive modificazioni è copia conforme cartacea del provvedimento originale in formato elettronico, firmato elettronicamente, conservato in banca dati della Regione Campania.

Estremi elettronici del documento:

Documento Primario : FB2D55F976315B0F3791B2BE71D1C5E5AAC4C462

Allegato nr. 1 : E18DF8A8DC6DC320084F526CFD98F466A3D44285

Allegato nr. 2 : 0D66D3C16A5DB27538C10431571EC5B9F80E8491

Allegato nr. 3 : 26E3B288FC80DE0A7111C595939240BB11373E64

Allegato nr. 4 : DA9EF8B535BA26E1F78DD1DD5C3DCFF605534A11


Allegato nr. 5 : 65C9AB54BB476EA3C5FDACF6C5AFA884E3E3DAA0

Allegato nr. 6 : 5C4D114145711F79285F5400AC9B07324227B33D

Allegato nr. 7 : 4BA589115681E9E00FB17A559824B8066F1F8984

Allegato nr. 8 : ACF62EDDF3AD13F16E6E13722488865E81E918D9

Allegato nr. 9 : 7901D7D0F0E50B2C4E890E47563C92652ADDA161





**Giunta Regionale della Campania**

**Delibera di Giunta**

**ATTIVITÀ AMM.VA**  
**REG. GEN. N. 183/II**

**Dipartimento:**

**Dipartimento delle Risorse Finanziarie, Umane e Strumentali**

<b>N°</b>	<b>Del</b>	<b>Dipart.</b>	<b>Direzione G.</b>	<b>Unità O.D.</b>
17	26/01/2016	55	13	0

**Oggetto:**

**Dichiarazione di conformità della copia cartacea:**

Il presente documento, ai sensi del T.U. dpr 445/2000 e successive modificazioni è copia conforme cartacea del provvedimento originale in formato elettronico, firmato elettronicamente, conservato in banca dati della Regione Campania.

**Estremi elettronici del documento:**

Allegato nr. 10 : 0569D19EF0123725917DCDD2C394091597108428

Allegato nr. 11 : 8FF61AD5883390C232160B5BB9754DB4B004D297


Allegato nr. 12 : B59FCD7121DF667CAA1EB11F54E7887F8BAB2CCD

Allegato nr. 13 : 5CCE8C4BC4C38C2768C51C35F07B7E8FCAD9A3EB

Allegato nr. 14 : B948FB6BFDEFB44FDEC55D10C23B397C4227546A

Frontespizio Allegato : E0E762788E115B0191B08685C7AB4A13FEE4D233

A.O.O. Consiglio Regionale della Campania  
Protocollo: **0001588/E** Data: **28/01/2016 16:25**  
Ufficio: Segreteria Generale  
Classifica:



# Regione Campania

GIUNTA REGIONALE

SEDUTA DEL

26/01/2016

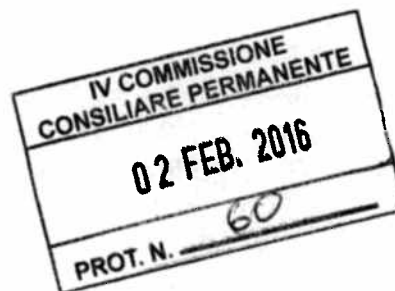
## PROCESSO VERBALE

Oggetto :

**APPROVAZIONE DOCUMENTO TECNICO DI ACCOMPAGNAMENTO AL BILANCIO DI PREVISIONE FINANZIARIO PER IL TRIENNIO 2016-2018 DELLA REGIONE CAMPANIA.**

1)	Presidente	Vincenzo	DE LUCA	ASSENTE
2)	Vice Presidente	Fulvio	BONAVITACOLA	PRESIDENTE
3)	Assessore	Serena	ANGIOLI	ASSENTE
4)	"	Lidia	D'ALESSIO	
5)	"	Valeria	FASCIONE	ASSENTE
6)	"	Lucia	FORTINI	
7)	"	Amedeo	LEPORE	ASSENTE
8)	"	Chiara	MARCIANI	
9)	"	Sonia	PALMERI	
	Segretario	Mauro	FERRARA	

A.O.O. Consiglio Regionale della Campania  
 Protocollo: 0001588/E Data: 28/01/2016 16:25  
 Ufficio: Segreteria Generale  
 Classifica:



Alla stregua dell'istruttoria compiuta dalla Direzione Generale e delle risultanze e degli atti tutti richiamati nelle premesse che seguono, costituenti istruttoria a tutti gli effetti di legge, nonché dell'espressa dichiarazione di regolarità della stessa resa dal Direttore a mezzo di sottoscrizione della presente

## **PREMESSO**

- a. che il Consiglio Regionale, con legge regionale n. 2 del 18 gennaio 2016, ha approvato il bilancio di previsione finanziario per il triennio 2016-2018 della Regione Campania, in conformità con le disposizioni di cui al decreto legislativo 23 giugno 2011, n. 118, così come corretto ed integrato dal decreto legislativo 10 agosto 2014, n. 126;

## **CONSIDERATO**

- a. che, ai sensi dell'articolo 39, comma 10, del decreto legislativo 23 giugno 2011, n. 118, occorre approvare il Documento Tecnico di Accompagnamento al Bilancio di Previsione finanziario per il triennio 2016-2018, redatto sulla base del bilancio di previsione 2016/2018 approvato dal Consiglio Regionale, contenente la ripartizione delle tipologie di entrata in categorie e dei programmi di spesa in macroaggregati per ciascuno degli anni considerati nel bilancio;

## **RITENUTO, pertanto**

- a. di dover approvare il citato Documento Tecnico di Accompagnamento che, ai sensi dell'articolo 11, comma 7, del medesimo decreto legislativo si compone dei seguenti allegati:
  - a.1 il prospetto delle previsioni di spesa corrente per missioni, programmi e macroaggregati per ciascuno degli anni considerati nel bilancio di previsione (All. 1, 2 e 3);
  - a.2 il prospetto delle previsioni di spesa in conto capitale per missioni, programmi e macroaggregati per ciascuno degli anni considerati nel bilancio di previsione (All. 4, 5 e 6);
  - a.3 il prospetto delle previsioni di spesa per rimborso prestiti per missioni, programmi e macroaggregati per ciascuno degli anni considerati nel bilancio di previsione (All. 7, 8 e 9);
  - a.4 il prospetto delle previsioni di spesa per servizi per conto terzi e partite di giro per missioni, programmi e macroaggregati per ciascuno degli anni considerati nel bilancio di previsione (All. 10, 11 e 12);
  - a.5 il prospetto riepilogativo delle previsioni di spesa per titoli e macroaggregati per l'anno 2016 (All. 13);
  - a.6 il prospetto delle previsioni di entrata per titoli, tipologie e categorie per ciascuno degli anni considerati nel bilancio di previsione (All. 14);

**PROPONE**, e la Giunta in conformità a voto unanime

## **DELIBERA**

1. di approvare il Documento Tecnico di Accompagnamento al Bilancio di Previsione finanziario per il triennio 2016-2018, redatto sulla base del bilancio di previsione 2016/2018 approvato dal Consiglio Regionale che, ai sensi dell'articolo 11, comma 7, del medesimo decreto legislativo si compone dei seguenti allegati:
  - 1.1 il prospetto delle previsioni di spesa corrente per missioni, programmi e macroaggregati per ciascuno degli anni considerati nel bilancio di previsione (All. 1, 2 e 3);
  - 1.2 il prospetto delle previsioni di spesa in conto capitale per missioni, programmi e macroaggregati per ciascuno degli anni considerati nel bilancio di previsione (All. 4, 5 e 6);
  - 1.3 il prospetto delle previsioni di spesa per rimborso prestiti per missioni, programmi e macroaggregati per ciascuno degli anni considerati nel bilancio di previsione (All. 7, 8 e 9);
  - 1.4 il prospetto delle previsioni di spesa per servizi per conto terzi e partite di giro per missioni, programmi e macroaggregati per ciascuno degli anni considerati nel bilancio di previsione (All. 10, 11 e 12);
  - 1.5 il prospetto riepilogativo delle previsioni di spesa per titoli e macroaggregati per l'anno 2016 (All. 13);
  - 1.6 il prospetto delle previsioni di entrata per titoli, tipologie e categorie per ciascuno degli anni considerati nel bilancio di previsione (All. 14);

2. di disporre la pubblicazione del presente provvedimento nel sito internet della Regione;
3. di inviare il presente provvedimento:
  - 3.1. al Consiglio Regionale;
  - 3.2. ai Dipartimenti;
  - 3.3. alle Direzioni Generali, agli Uffici Speciali della Giunta Regionale, alle Strutture di Missione, alla Struttura di Supporto tecnico Operativo alla Segreteria di Giunta e, per loro tramite, ai Dirigenti delle Unità Operative Dirigenziali;
  - 3.4. all'ufficio competente per la pubblicazione sul BURC;
  - 3.5. al Tesoriere Regionale.



# GIUNTA REGIONALE DELLA CAMPANIA

DELIBERAZIONE n°	17	del	26/01/2016	DIPART.	55	DIR.GEN./DIR. STAFF DIP.	13	UOD/STAFF DIR.GEN.	0
------------------	----	-----	------------	---------	----	--------------------------	----	--------------------	---

OGGETTO :

**APPROVAZIONE DOCUMENTO TECNICO DI ACCOMPAGNAMENTO AL BILANCIO DI PREVISIONE FINANZIARIO PER IL TRIENNIO 2016-2018 DELLA REGIONE CAMPANIA.**

QUADRO A	CODICE	COGNOME	MATRICOLA	FIRMA
PRESIDENTE / ASSESSORE		<i>Assessore D'Alessio Lidia</i>	_____	_____
DIRETTORE GENERALE / DIRIGENTE STAFF DIPARTIMENTO		<i>dott. Parisi Ennio (vicario)</i>	_____	_____
IL CAPO DIPARTIMENTO		<i>dott.ssa Salerno Maria</i>	_____	_____

VISTO DIRETTORE GENERALE ATTIVITA' ASSISTENZA GIUNTA	COGNOME	FIRMA
DATA ADOZIONE	<b>26/01/2016</b>	INVIATO PER L'ESECUZIONE IN DATA
		<b>26/01/2016</b>

AI SEGUENTI DIPARTIMENTI E DIREZIONI GENERALI:

Dichiarazione di conformità della copia cartacea:

Il presente documento, ai sensi del T.U. dpr 445/2000 e successive modificazioni è copia conforme cartacea dei dati custoditi in banca dati della Regione Campania.



Firma

**IL DIRIGENTE**  
**DOTT.SSA CALERA ESPOSITO**

**SPESE PER MISSIONI, PROGRAMMI E MACROAGGREGATI  
SPESE CORRENTI - PREVISIONE DI COMPETENZA  
Esercizio finanziario 2016**

Anno 2016

MISSIONI E PROGRAMMI / MACROAGGREGATI	101	102	103	104	105	106	107	108	109	110	Totale
	Redditi da lavoro dipendente	Imposte e tasse a carico dell'ente	Acquisto di beni e servizi	Trasferimenti correnti	Trasferimenti di tributi (solo per le Regioni)	Fondi perequativi (solo per le Regioni)	Interessi passivi	Altre spese per redditi da capitale	Rimborsi e poste correttive delle entrate	Altre spese correnti	Totale
<b>1 MISSIONE 1 - Servizi istituzionali, generali e di gestione</b>											100
1 Organi istituzionali	4.490.000,00	1.547.563,00	5.894.648,00	62.285.000,00	0,00	0,00	0,00	0,00	100.000,00	656.410,00	75.013.622,00
2 Segreteria generale	0,00	0,00	0,00	0,00	0,00	0,00	0,00	0,00	0,00	0,00	0,00
3 Gestione economica, finanziaria, programmazione, provveditorato	0,00	1.227.000,00	29.436.640,00	0,00	0,00	0,00	0,00	0,00	0,00	180.000,00	30.843.640,00
4 Gestione delle entrate tributarie e servizi fiscali	480.000,00	0,00	19.072.000,00	0,00	0,00	0,00	0,00	0,00	1.275.000,00	80.000,00	20.907.000,00
5 Gestione dei beni demaniali e patrimoniali	15.000,00	4.508.000,00	14.185.000,00	300.000,00	0,00	0,00	0,00	0,00	19.000,00	280.000,00	19.317.000,00
6 Ufficio tecnico	171.200,00	9.500,00	4.500.000,00	0,00	0,00	0,00	0,00	0,00	0,00	0,00	4.680.700,00
7 Elezioni e consultazioni popolari - Anagrafe e stato civile	0,00	0,00	0,00	3.866.476,51	0,00	0,00	0,00	0,00	0,00	0,00	3.866.476,51
8 Statistica e sistemi informativi	0,00	0,00	9.379.000,00	0,00	0,00	0,00	0,00	0,00	0,00	0,00	9.379.000,00
9 Assistenza tecnico-amministrativa agli enti locali	0,00	0,00	50.000,00	0,00	0,00	0,00	0,00	0,00	0,00	0,00	50.000,00
10 Risorse umane	289.786.693,64	17.576.579,70	2.767.175,00	6.287.000,00	0,00	0,00	100.000,00	0,00	1.351.000,00	832.500,00	318.700.848,34
11 Altri servizi generali	3.207.145,19	1.087.862,99	1.814.014,81	100.000,00	0,00	0,00	400.000,00	0,00	0,00	200.000,00	6.809.022,99
12 Politica regionale unitaria per i servizi istituzionali, generali e di gestione (solo per le Regioni)	0,00	0,00	0,00	0,00	0,00	0,00	0,00	0,00	0,00	0,00	0,00
<b>TOTALE MISSIONE 1 - Servizi istituzionali, generali e di gestione</b>	<b>298.150.038,83</b>	<b>26.956.505,29</b>	<b>87.148.478,81</b>	<b>71.838.476,51</b>	<b>0,00</b>	<b>0,00</b>	<b>500.000,00</b>	<b>0,00</b>	<b>2.745.000,00</b>	<b>2.228.910,00</b>	<b>489.567.409,44</b>
<b>2 MISSIONE 2 - Giustizia</b>											
1 Uffici giudiziari	0,00	0,00	0,00	0,00	0,00	0,00	0,00	0,00	0,00	0,00	0,00
2 Casa circondariale e altri servizi	0,00	0,00	0,00	0,00	0,00	0,00	0,00	0,00	0,00	0,00	0,00
3 Politica regionale unitaria per la giustizia (solo per le Regioni)	0,00	0,00	0,00	0,00	0,00	0,00	0,00	0,00	0,00	0,00	0,00
<b>TOTALE MISSIONE 2 - Giustizia</b>	<b>0,00</b>	<b>0,00</b>	<b>0,00</b>	<b>0,00</b>	<b>0,00</b>	<b>0,00</b>	<b>0,00</b>	<b>0,00</b>	<b>0,00</b>	<b>0,00</b>	<b>0,00</b>
<b>3 MISSIONE 3 - Ordine pubblico e sicurezza</b>											
1 Polizia locale e amministrativa	0,00	36.000,00	646.000,00	0,00	0,00	0,00	0,00	0,00	0,00	0,00	682.000,00
2 Sistema integrato di sicurezza urbana	0,00	0,00	0,00	250.000,00	0,00	0,00	0,00	0,00	0,00	0,00	250.000,00
3 Politica regionale unitaria per la giustizia (solo per le Regioni)	0,00	0,00	0,00	0,00	0,00	0,00	0,00	0,00	0,00	0,00	0,00
<b>TOTALE MISSIONE 3 - Ordine pubblico e sicurezza</b>	<b>0,00</b>	<b>36.000,00</b>	<b>646.000,00</b>	<b>250.000,00</b>	<b>0,00</b>	<b>0,00</b>	<b>0,00</b>	<b>0,00</b>	<b>0,00</b>	<b>0,00</b>	<b>932.000,00</b>
<b>4 MISSIONE 4 - Istruzione e diritto allo studio</b>											
1 Istruzione prescolastica	0,00	0,00	0,00	0,00	0,00	0,00	0,00	0,00	0,00	0,00	0,00
2 Altri ordini di istruzione	0,00	0,00	0,00	20.500.000,00	0,00	0,00	0,00	0,00	0,00	0,00	20.500.000,00
3 Edilizia scolastica (solo per le Regioni)	0,00	0,00	0,00	0,00	0,00	0,00	0,00	0,00	0,00	0,00	0,00
4 Istruzione universitaria	4.800,00	1.700,00	20.000,00	51.350.000,00	0,00	0,00	0,00	0,00	0,00	0,00	51.376.500,00
5 Istruzione tecnica superiore	0,00	0,00	0,00	0,00	0,00	0,00	0,00	0,00	0,00	0,00	0,00
6 Servizi ausiliari all'istruzione	0,00	0,00	0,00	0,00	0,00	0,00	0,00	0,00	0,00	0,00	0,00
7 Diritto allo studio	0,00	0,00	0,00	0,00	0,00	0,00	0,00	0,00	0,00	0,00	0,00
8 Politica regionale unitaria per l'istruzione e il diritto allo studio (solo per le Regioni)	0,00	0,00	0,00	0,00	0,00	0,00	0,00	0,00	0,00	0,00	0,00
<b>TOTALE MISSIONE 4 - Istruzione e diritto</b>	<b>4.800,00</b>	<b>1.700,00</b>	<b>20.000,00</b>	<b>71.850.000,00</b>	<b>0,00</b>	<b>0,00</b>	<b>0,00</b>	<b>0,00</b>	<b>0,00</b>	<b>0,00</b>	<b>71.876.500,00</b>

**SPESE PER MISSIONI, PROGRAMMI E MACROAGGREGATI  
SPESE CORRENTI - PREVISIONE DI COMPETENZA  
Esercizio finanziario 2016**

Anno 2016

MISSIONI E PROGRAMMI / MACROAGGREGATI	101	102	103	104	105	106	107	108	109	110	Totale
	Redditi da lavoro dipendente	Imposte e tasse a carico dell'ente	Acquisto di beni e servizi	Trasferimenti correnti	Trasferimenti di tributi (solo per le Regioni)	Fondi perequativi (solo per le Regioni)	Interessi passivi	Altre spese per redditi da capitale	Rimborsti e poste correttive delle entrate	Altre spese correnti	Totale
<b>allo studio</b>											100
<b>MISSIONE 5 - Tutela e valorizzazione dei beni e attività culturali</b>											
1 Valorizzazione dei beni di interesse storico	0,00	0,00	0,00	0,00	0,00	0,00	0,00	0,00	0,00	0,00	0,00
2 Attività culturali e interventi diversi nel settore culturale	0,00	0,00	1.040.000,00	37.259.308,36	0,00	0,00	0,00	0,00	0,00	0,00	38.299.308,36
3 Politica regionale unitaria per la tutela dei beni e attività culturali (solo per le Regioni)	0,00	0,00	0,00	0,00	0,00	0,00	0,00	0,00	0,00	0,00	0,00
<b>TOTALE MISSIONE 5 - Tutela e valorizzazione dei beni e attività culturali</b>	<b>0,00</b>	<b>0,00</b>	<b>1.040.000,00</b>	<b>37.259.308,36</b>	<b>0,00</b>	<b>0,00</b>	<b>0,00</b>	<b>0,00</b>	<b>0,00</b>	<b>0,00</b>	<b>38.299.308,36</b>
<b>MISSIONE 6 - Politiche giovanili, sport e tempo libero</b>											
1 Sport e tempo libero	0,00	0,00	0,00	0,00	0,00	0,00	0,00	0,00	0,00	0,00	0,00
2 Giovani	0,00	0,00	0,00	0,00	0,00	0,00	0,00	0,00	0,00	0,00	0,00
3 Politica regionale unitaria per i giovani, lo sport e il tempo libero (solo per le Regioni)	0,00	0,00	0,00	0,00	0,00	0,00	0,00	0,00	0,00	0,00	0,00
<b>TOTALE MISSIONE 6 - Politiche giovanili, sport e tempo libero</b>	<b>0,00</b>	<b>0,00</b>	<b>0,00</b>	<b>0,00</b>	<b>0,00</b>	<b>0,00</b>	<b>0,00</b>	<b>0,00</b>	<b>0,00</b>	<b>0,00</b>	<b>0,00</b>
<b>MISSIONE 7 - Turismo</b>											
1 Sviluppo e la valorizzazione del turismo	5.000,00	10.000,00	200.000,00	11.300.000,00	0,00	0,00	0,00	0,00	0,00	0,00	11.515.000,00
2 Politica regionale unitaria per il turismo (solo per le Regioni)	0,00	0,00	0,00	0,00	0,00	0,00	0,00	0,00	0,00	0,00	0,00
<b>TOTALE MISSIONE 7 - Turismo</b>	<b>5.000,00</b>	<b>10.000,00</b>	<b>200.000,00</b>	<b>11.300.000,00</b>	<b>0,00</b>	<b>0,00</b>	<b>0,00</b>	<b>0,00</b>	<b>0,00</b>	<b>0,00</b>	<b>11.515.000,00</b>
<b>MISSIONE 8 - Assetto del territorio ed edilizia abitativa</b>											
1 Urbanistica e assetto del territorio	0,00	15.156,68	421.427,77	0,00	0,00	0,00	0,00	0,00	0,00	0,00	436.584,45
2 Edilizia residenziale pubblica e locale e piani di edilizia economico-popolare	0,00	2.000,00	8.000,00	0,00	0,00	0,00	0,00	0,00	0,00	0,00	10.000,00
3 Politica regionale unitaria per l'assetto del territorio e l'edilizia abitativa (solo per le Regioni)	0,00	0,00	0,00	0,00	0,00	0,00	0,00	0,00	0,00	0,00	0,00
<b>TOTALE MISSIONE 8 - Assetto del territorio ed edilizia abitativa</b>	<b>0,00</b>	<b>17.156,68</b>	<b>429.427,77</b>	<b>0,00</b>	<b>0,00</b>	<b>0,00</b>	<b>0,00</b>	<b>0,00</b>	<b>0,00</b>	<b>0,00</b>	<b>446.584,45</b>
<b>MISSIONE 9 - Sviluppo sostenibile e tutela del territorio e dell'ambiente</b>											
1 Difesa del suolo	120.000,00	42.500,00	500.000,00	10.330.862,74	0,00	0,00	0,00	0,00	205.000,00	1.000.000,00	12.198.362,74
2 Tutela, valorizzazione e recupero ambientale	70.000,00	51.700,00	1.456.803,00	104.300,00	13.600,00	0,00	0,00	0,00	24.300,00	0,00	1.720.703,00
3 Rifiuti	195.000,00	3.012.750,00	32.155.250,00	3.300.000,00	0,00	0,00	0,00	0,00	5.000,00	27.057.000,00	65.725.000,00
4 Aree protette, parchi naturali, protezione naturalistica e forestazione	70.000,00	5.000,00	137.381.140,00	0,00	0,00	0,00	0,00	0,00	0,00	0,00	137.456.140,00
5 Tutela e valorizzazione delle risorse idriche	6.551.000,00	29.000,00	5.505.519,00	8.286.300,00	0,00	0,00	11.138,30	0,00	0,00	0,00	20.394.957,30
6 Sviluppo sostenibile territorio montano	125.000,00	8.500,00	1.400.000,00	0,00	0,00	0,00	0,00	0,00	20.000,00	0,00	1.553.500,00
7 piccoli Comuni	0,00	0,00	0,00	0,00	0,00	0,00	0,00	0,00	0,00	0,00	0,00
8 Qualità dell'aria e riduzione dell'inquinamento	0,00	0,00	50.000,00	50.000,00	0,00	0,00	0,00	0,00	0,00	0,00	100.000,00
9 Politica regionale unitaria per lo sviluppo	355.000,00	28.500,00	0,00	0,00	0,00	0,00	0,00	0,00	0,00	0,00	383.500,00

## SPESE PER MISSIONI, PROGRAMMI E MACROAGGREGATI SPESE CORRENTI - PREVISIONE DI COMPETENZA

Esercizio finanziario 2016

Anno 2016

MISSIONI e PROGRAMMI / MACROAGGREGATI	101	102	103	104	105	106	107	108	109	110	Totale
	Redditi da lavoro dipendente	Imposte e tasse a carico dell'ente	Acquisto di beni e servizi	Trasferimenti correnti	Trasferimenti di tributi (solo per le Regioni)	Fondi perequativi (solo per le Regioni)	Interessi passivi	Altre spese per redditi da capitale	Rimborsi e poste correttive delle entrate	Altre spese correnti	Totale
sostenibile e la tutela del territorio e dell'ambiente (solo per le Regioni) <b>TOTALE MISSIONE 9 - Sviluppo sostenibile e tutela del territorio e dell'ambiente</b>	7.486.000,00	3.177.950,00	178.448.712,00	22.073.462,74	13.600,00	0,00	11.138,30	0,00	254.300,00	28.057.000,00	238.522.163,04
<b>10 MISSIONE 10 - Trasporti e diritto alla mobilità</b>											
1 Trasporto ferroviario	0,00	0,00	319.090.399,78	0,00	0,00	0,00	0,00	0,00	0,00	0,00	319.090.399,78
2 Trasporto pubblico locale	0,00	0,00	318.642.698,62	0,00	0,00	0,00	0,00	0,00	1.000,00	0,00	318.643.698,62
3 Trasporto per vie d'acqua	0,00	0,00	13.856.786,70	0,00	0,00	0,00	0,00	0,00	0,00	0,00	13.856.786,70
4 Altre modalità di trasporto	105.000,00	8.000,00	4.772.000,00	0,00	700.000,00	0,00	0,00	0,00	0,00	0,00	5.585.000,00
5 Viabilità e infrastrutture stradali	0,00	0,00	0,00	0,00	0,00	0,00	0,00	0,00	0,00	0,00	0,00
6 Politica regionale unitaria per i trasporti e il diritto alla mobilità (solo per le Regioni)	0,00	0,00	0,00	15.650.000,00	0,00	0,00	0,00	0,00	0,00	0,00	15.650.000,00
<b>TOTALE MISSIONE 10 - Trasporti e diritto alla mobilità</b>	105.000,00	8.000,00	656.361.885,10	15.650.000,00	700.000,00	0,00	0,00	0,00	1.000,00	0,00	672.825.885,10
<b>11 MISSIONE 11 - Soccorso civile</b>											
1 Sistema di protezione civile	197.440,00	54.020,00	3.096.540,00	600.000,00	0,00	0,00	0,00	0,00	0,00	5.400,00	3.953.400,00
2 Interventi a seguito di calamità naturali	0,00	0,00	25.000,00	0,00	0,00	0,00	0,00	0,00	0,00	0,00	25.000,00
3 Politica regionale unitaria per il soccorso e la protezione civile (solo per le Regioni)	0,00	0,00	0,00	0,00	0,00	0,00	0,00	0,00	0,00	0,00	0,00
<b>TOTALE MISSIONE 11 - Soccorso civile</b>	197.440,00	54.020,00	3.121.540,00	600.000,00	0,00	0,00	0,00	0,00	0,00	5.400,00	3.978.400,00
<b>12 MISSIONE 12 - Diritti sociali, politiche sociali e famiglia</b>											
1 Interventi per l'infanzia e i minori e per asili nido	0,00	0,00	0,00	3.200.000,00	0,00	0,00	0,00	0,00	0,00	0,00	3.200.000,00
2 Interventi per la disabilità	0,00	0,00	1.600.000,00	775.000,00	0,00	0,00	0,00	0,00	0,00	0,00	2.375.000,00
3 Interventi per gli anziani	0,00	0,00	0,00	0,00	0,00	0,00	0,00	0,00	0,00	0,00	0,00
4 Interventi per i soggetti a rischio di esclusione sociale	0,00	0,00	0,00	0,00	0,00	0,00	0,00	0,00	0,00	0,00	0,00
5 Interventi per le famiglie	0,00	0,00	1.016.500,00	0,00	0,00	0,00	0,00	0,00	0,00	0,00	1.016.500,00
6 Interventi per il diritto alla casa	0,00	0,00	4.597.693,05	0,00	0,00	0,00	0,00	0,00	0,00	0,00	4.597.693,05
7 Programmazione e governo della rete dei servizi socio-sanitari e sociali	5.000,00	10.000,00	75.000,00	50.311.000,00	0,00	0,00	0,00	0,00	0,00	0,00	50.401.000,00
8 Cooperazione e associazionismo	0,00	0,00	0,00	0,00	0,00	0,00	0,00	0,00	0,00	0,00	0,00
9 Servizio necroscopico e cimiteriale	0,00	0,00	0,00	0,00	0,00	0,00	0,00	0,00	0,00	0,00	0,00
10 Politica regionale unitaria per i diritti sociali e la famiglia (solo per le Regioni)	0,00	0,00	0,00	0,00	0,00	0,00	0,00	0,00	0,00	0,00	0,00
<b>TOTALE MISSIONE 12 - Diritti sociali, politiche sociali e famiglia</b>	5.000,00	10.000,00	1.675.000,00	59.900.193,05	0,00	0,00	0,00	0,00	0,00	0,00	61.590.193,05
<b>13 MISSIONE 13 - Tutela della salute</b>											
1 Servizio sanitario regionale - finanziamento ordinario corrente per la garanzia dei LEA	148.000,00	2.033.000,00	626.624.013,00	9.722.453.735,44	0,00	0,00	0,00	0,00	0,00	0,00	10.351.256.748,44
2 Servizio sanitario regionale - finanziamento aggiuntivo corrente per livelli di assistenza superiori ai LEA	0,00	0,00	2.630.974,85	700.000,00	0,00	0,00	0,00	0,00	0,00	0,00	3.330.974,85
3 Servizio sanitario regionale - finanziamento aggiuntivo corrente per la copertura dello	0,00	0,00	0,00	0,00	0,00	0,00	0,00	0,00	0,00	0,00	0,00

ALLEGATO 1

**SPESE PER MISSIONI, PROGRAMMI E MACROAGGREGATI  
SPESE CORRENTI - PREVISIONE DI COMPETENZA  
Esercizio finanziario 2016**

Anno 2016

MISSIONI E PROGRAMMI / MACROAGGREGATI	101	102	103	104	105	106	107	108	109	110	Totale
	Redditi da lavoro dipendente	Imposte e tasse a carico dell'ente	Acquisto di beni e servizi	Trasferimenti correnti	Trasferimenti di tributi (solo per le Regioni)	Fondi perequativi (solo per le Regioni)	Interessi passivi	Altre spese per redditi da capitale	Rimborsi e poste correttive delle entrate	Altre spese correnti	Totale
6	0,00	0,00	0,00	0,00	0,00	0,00	0,00	0,00	0,00	0,00	0,00
7	645.000,00	64.000,00	575.000,00	15.000,00	0,00	0,00	0,00	0,00	0,00	50,00	1.299.050,00
8	0,00	0,00	0,00	0,00	0,00	0,00	0,00	0,00	0,00	0,00	0,00
<b>TOTALE MISSIONE 13 - Tutela della salute (solo per le Regioni)</b>	<b>793.000,00</b>	<b>2.097.000,00</b>	<b>623.929.987,85</b>	<b>9.723.168.735,44</b>	<b>0,00</b>	<b>0,00</b>	<b>0,00</b>	<b>0,00</b>	<b>0,00</b>	<b>50,00</b>	<b>10.355.888.773,29</b>
<b>14 MISSIONE 14 - Sviluppo economico e salute</b>											
<b>competitività</b>											
1	21.000,00	13.000,00	461.000,00	1.630.000,00	0,00	0,00	0,00	0,00	1.000,00	300.000,00	2.426.000,00
2	4.925,00	4.925,00	175.150,00	825.000,00	0,00	0,00	0,00	0,00	10.000,00	5.000,00	1.025.000,00
3	0,00	0,00	0,00	0,00	0,00	0,00	0,00	0,00	0,00	0,00	0,00
4	0,00	0,00	787.081,93	0,00	0,00	0,00	0,00	0,00	0,00	0,00	787.081,93
5	0,00	0,00	0,00	0,00	0,00	0,00	0,00	0,00	0,00	0,00	0,00
<b>TOTALE MISSIONE 14 - Sviluppo economico e competitività</b>	<b>25.925,00</b>	<b>17.925,00</b>	<b>1.423.231,93</b>	<b>2.455.000,00</b>	<b>0,00</b>	<b>0,00</b>	<b>0,00</b>	<b>0,00</b>	<b>11.000,00</b>	<b>305.000,00</b>	<b>4.238.081,93</b>
<b>15 MISSIONE 15 - Politiche per il lavoro e la formazione professionale</b>											
1	0,00	0,00	0,00	1.863.000,00	0,00	0,00	0,00	0,00	0,00	0,00	1.863.000,00
2	0,00	0,00	55.950,00	0,00	0,00	0,00	0,00	0,00	0,00	0,00	55.950,00
3	0,00	0,00	4.000.000,00	25.850.000,00	0,00	0,00	0,00	0,00	0,00	3.000,00	29.853.000,00
4	0,00	0,00	0,00	0,00	0,00	0,00	0,00	0,00	0,00	0,00	0,00
<b>TOTALE MISSIONE 15 - Politiche per il lavoro e la formazione professionale (solo per le Regioni)</b>	<b>0,00</b>	<b>0,00</b>	<b>4.055.950,00</b>	<b>27.713.000,00</b>	<b>0,00</b>	<b>0,00</b>	<b>0,00</b>	<b>0,00</b>	<b>0,00</b>	<b>3.000,00</b>	<b>31.771.950,00</b>
<b>16 MISSIONE 16 - Agricoltura, politiche agroalimentari e pesca</b>											
1	63.073,92	16.925,08	1.732.700,00	12.692.000,00	0,00	0,00	0,00	0,00	5.000,00	500.000,00	15.009.700,00
2	0,00	0,00	98.000,00	840.000,00	0,00	0,00	0,00	0,00	75.000,00	0,00	1.013.000,00
3	3.000,00	2.000,00	0,00	0,00	0,00	0,00	0,00	0,00	0,00	0,00	5.000,00
<b>TOTALE MISSIONE 16 - Agricoltura, politiche agroalimentari e pesca (solo per le Regioni)</b>	<b>66.073,92</b>	<b>18.925,08</b>	<b>1.830.700,00</b>	<b>13.532.000,00</b>	<b>0,00</b>	<b>0,00</b>	<b>0,00</b>	<b>0,00</b>	<b>80.000,00</b>	<b>500.000,00</b>	<b>16.027.700,00</b>
<b>17 MISSIONE 17 - Energia e diversificazione delle fonti energetiche</b>											
1	0,00	0,00	40.000,00	0,00	0,00	0,00	0,00	0,00	0,00	300.000,00	340.000,00
2	0,00	0,00	0,00	0,00	0,00	0,00	0,00	0,00	0,00	0,00	0,00
<b>TOTALE MISSIONE 17 - Energia e diversificazione delle fonti energetiche (solo per le Regioni)</b>	<b>0,00</b>	<b>0,00</b>	<b>40.000,00</b>	<b>0,00</b>	<b>0,00</b>	<b>0,00</b>	<b>0,00</b>	<b>0,00</b>	<b>0,00</b>	<b>300.000,00</b>	<b>340.000,00</b>

**SPESE PER MISSIONI, PROGRAMMI E MACROAGGREGATI  
SPESE CORRENTI - PREVISIONE DI COMPETENZA  
Esercizio finanziario 2016**

Anno 2016

MISSIONI E PROGRAMMI / MACROAGGREGATI	101	102	103	104	105	106	107	108	109	110	Totale
	Redditi da lavoro dipendente	Imposte e tasse a carico dell'ente	Acquisto di beni e servizi	Trasferimenti correnti	Trasferimenti tributari (solo per le Regioni)	Fondi perequativi (solo per le Regioni)	Interessi passivi	Altre spese per redditi da capitale	Rimborsi e poste correttive delle entrate	Altre spese correnti	Totale
<b>18</b>											100
<i>diversificazione delle fonti energetiche</i>											
<b>MISSIONE 18 - Relazioni con le altre autonomie territoriali e locali</b>											
1 Relazioni finanziarie con le altre autonomie territoriali	0,00	0,00	0,00	17.389.841,42	0,00	0,00	0,00	0,00	0,00	0,00	17.389.841,42
2 Politica regionale unitaria per le relazioni finanziarie con le altre autonomie territoriali (solo per le Regioni)	0,00	0,00	0,00	0,00	0,00	0,00	0,00	0,00	0,00	0,00	0,00
<b>TOTALE MISSIONE 18 - Relazioni con le altre autonomie territoriali e locali</b>	<b>0,00</b>	<b>0,00</b>	<b>0,00</b>	<b>17.389.841,42</b>	<b>0,00</b>	<b>0,00</b>	<b>0,00</b>	<b>0,00</b>	<b>0,00</b>	<b>0,00</b>	<b>17.389.841,42</b>
<b>19</b>											
<b>MISSIONE 19 - Relazioni internazionali</b>											
1 Relazioni internazionali e Cooperazione allo sviluppo	0,00	0,00	0,00	0,00	0,00	0,00	0,00	0,00	0,00	0,00	0,00
2 Cooperazione territoriale (solo per le Regioni)	0,00	0,00	0,00	0,00	0,00	0,00	0,00	0,00	0,00	0,00	0,00
<b>TOTALE MISSIONE 19 - Relazioni internazionali</b>	<b>0,00</b>	<b>0,00</b>	<b>0,00</b>	<b>0,00</b>	<b>0,00</b>	<b>0,00</b>	<b>0,00</b>	<b>0,00</b>	<b>0,00</b>	<b>0,00</b>	<b>0,00</b>
<b>20</b>											
<b>MISSIONE 20 - Fondi e accantonamenti</b>											
1 Fondo di riserva	0,00	0,00	0,00	0,00	0,00	0,00	0,00	0,00	0,00	0,00	9.359.270,73
2 Fondo crediti di dubbia esigibilità	0,00	0,00	0,00	0,00	0,00	0,00	0,00	0,00	0,00	0,00	62.338.347,45
3 Altri fondi	0,00	0,00	0,00	0,00	0,00	0,00	0,00	0,00	0,00	0,00	19.946.050,74
<b>TOTALE MISSIONE 20 - Fondi e accantonamenti</b>	<b>0,00</b>	<b>0,00</b>	<b>0,00</b>	<b>0,00</b>	<b>0,00</b>	<b>0,00</b>	<b>0,00</b>	<b>0,00</b>	<b>0,00</b>	<b>0,00</b>	<b>91.643.668,92</b>
<b>50</b>											
<b>MISSIONE 50 - Debito pubblico</b>											
1 Quota interessi ammortamento mutui e prestiti obbligazionari	0,00	1.200,00	0,00	0,00	0,00	0,00	254.345.254,15	0,00	0,00	0,00	254.346.454,15
<b>TOTALE MISSIONE 50 - Debito pubblico</b>	<b>0,00</b>	<b>1.200,00</b>	<b>0,00</b>	<b>0,00</b>	<b>0,00</b>	<b>0,00</b>	<b>254.345.254,15</b>	<b>0,00</b>	<b>0,00</b>	<b>0,00</b>	<b>254.346.454,15</b>
<b>60</b>											
<b>MISSIONE 60 - Anticipazioni finanziarie</b>											
1 Restituzione anticipazione di tesoreria	0,00	0,00	0,00	0,00	0,00	0,00	1.000.000,00	0,00	0,00	0,00	1.000.000,00
<b>TOTALE MISSIONE 60 - Anticipazioni finanziarie</b>	<b>0,00</b>	<b>0,00</b>	<b>0,00</b>	<b>0,00</b>	<b>0,00</b>	<b>0,00</b>	<b>1.000.000,00</b>	<b>0,00</b>	<b>0,00</b>	<b>0,00</b>	<b>1.000.000,00</b>
<b>TOTALE MACROAGGREGATI</b>	<b>306.838.277,75</b>	<b>31.406.383,05</b>	<b>1.566.270.913,46</b>	<b>10.075.980.017,52</b>	<b>713.600,00</b>	<b>0,00</b>	<b>255.856.392,45</b>	<b>0,00</b>	<b>3.091.300,00</b>	<b>123.043.023,92</b>	<b>12.363.199.913,15</b>

**SPESE PER MISSIONI, PROGRAMMI E MACROAGGREGATI  
SPESE CORRENTI - PREVISIONE DI COMPETENZA  
Esercizio finanziario 2016**

Anno 2017

MISSIONI E PROGRAMMI / MACROAGGREGATI	101	102	103	104	105	106	107	108	109	110	Totale
	Redditi da lavoro dipendente	Imposte e tasse a carico dell'ente	Acquisto di beni e servizi	Trasferimenti correnti	Trasferimenti di tributi (solo per le Regioni)	Fondi perequativi (solo per le Regioni)	Interessi passivi	Altre spese per redditi da capitale	Rimborsi e poste correttive delle entrate	Altre spese correnti	Totale
<b>1 MISSIONE 1 - Servizi istituzionali, generali e di gestione</b>											100
1 Organi istituzionali	4.490.000,00	1.547.572,00	5.996.754,00	62.285.000,00	0,00	0,00	0,00	0,00	100.000,00	656.410,00	75.015.736,00
2 Segreteria generale	0,00	0,00	0,00	0,00	0,00	0,00	0,00	0,00	0,00	0,00	0,00
3 Gestione economica, finanziaria, programmazione, provveditorato	0,00	1.227.000,00	28.357.340,00	0,00	0,00	0,00	0,00	0,00	0,00	180.000,00	29.764.340,00
4 Gestione delle entrate tributarie e servizi fiscali	430.000,00	0,00	18.497.000,00	0,00	0,00	0,00	0,00	0,00	1.225.000,00	80.000,00	20.232.000,00
5 Gestione dei beni demaniali e patrimoniali	15.000,00	4.508.000,00	14.195.000,00	300.000,00	0,00	0,00	0,00	0,00	19.000,00	280.000,00	19.317.000,00
6 Ufficio tecnico	171.200,00	9.500,00	4.500.000,00	0,00	0,00	0,00	0,00	0,00	0,00	0,00	4.680.700,00
7 Elezioni e consultazioni popolari - Anagrafe e stato civile	0,00	0,00	0,00	1.987.900,00	0,00	0,00	0,00	0,00	0,00	0,00	1.987.900,00
8 Statistica e sistemi informativi	0,00	0,00	9.062.647,77	0,00	0,00	0,00	0,00	0,00	0,00	0,00	9.062.647,77
9 Assistenza tecnico-amministrativa agli enti locali	0,00	0,00	0,00	0,00	0,00	0,00	0,00	0,00	0,00	0,00	0,00
10 Risorse umane	283.819.474,52	17.234.407,50	3.517.549,00	6.161.800,00	0,00	0,00	100.000,00	0,00	1.324.000,00	840.000,00	312.997.231,02
11 Altri servizi generali	3.207.145,19	1.087.862,59	2.357.014,81	100.000,00	0,00	0,00	0,00	0,00	0,00	200.000,00	6.962.022,59
12 Politica regionale unitaria per i servizi istituzionali, generali e di gestione (solo per le Regioni)	0,00	0,00	0,00	0,00	0,00	0,00	0,00	0,00	0,00	0,00	0,00
<b>TOTALE MISSIONE 1 - Servizi istituzionali, generali e di gestione</b>	<b>292.132.819,71</b>	<b>25.614.342,09</b>	<b>86.423.305,58</b>	<b>70.834.700,00</b>	<b>0,00</b>	<b>0,00</b>	<b>100.000,00</b>	<b>0,00</b>	<b>2.668.000,00</b>	<b>2.236.410,00</b>	<b>480.009.577,38</b>
<b>2 MISSIONE 2 - Giustizia</b>											
1 Uffici giudiziari	0,00	0,00	0,00	0,00	0,00	0,00	0,00	0,00	0,00	0,00	0,00
2 Casa circondariale e altri servizi	0,00	0,00	0,00	0,00	0,00	0,00	0,00	0,00	0,00	0,00	0,00
3 Politica regionale unitaria per la giustizia (solo per le Regioni)	0,00	0,00	0,00	0,00	0,00	0,00	0,00	0,00	0,00	0,00	0,00
<b>TOTALE MISSIONE 2 - Giustizia</b>	<b>0,00</b>	<b>0,00</b>	<b>0,00</b>	<b>0,00</b>	<b>0,00</b>	<b>0,00</b>	<b>0,00</b>	<b>0,00</b>	<b>0,00</b>	<b>0,00</b>	<b>0,00</b>
<b>3 MISSIONE 3 - Ordine pubblico e sicurezza</b>											
1 Polizia locale e amministrativa	0,00	36.000,00	646.000,00	0,00	0,00	0,00	0,00	0,00	0,00	0,00	682.000,00
2 Sistema integrato di sicurezza urbana	0,00	0,00	0,00	250.000,00	0,00	0,00	0,00	0,00	0,00	0,00	250.000,00
3 Politica regionale unitaria per la giustizia (solo per le Regioni)	0,00	0,00	0,00	0,00	0,00	0,00	0,00	0,00	0,00	0,00	0,00
<b>TOTALE MISSIONE 3 - Ordine pubblico e sicurezza</b>	<b>0,00</b>	<b>36.000,00</b>	<b>646.000,00</b>	<b>250.000,00</b>	<b>0,00</b>	<b>0,00</b>	<b>0,00</b>	<b>0,00</b>	<b>0,00</b>	<b>0,00</b>	<b>932.000,00</b>
<b>4 MISSIONE 4 - Istruzione e diritto allo studio</b>											
1 Istruzione prescolastica	0,00	0,00	0,00	0,00	0,00	0,00	0,00	0,00	0,00	0,00	0,00
2 Altri ordini di istruzione	0,00	0,00	0,00	20.500.000,00	0,00	0,00	0,00	0,00	0,00	0,00	20.500.000,00
3 Edilizia scolastica (solo per le Regioni)	0,00	0,00	0,00	0,00	0,00	0,00	0,00	0,00	0,00	0,00	0,00
4 Istruzione universitaria	4.800,00	1.700,00	20.000,00	53.850.000,00	0,00	0,00	0,00	0,00	0,00	0,00	53.876.500,00
5 Istruzione tecnica superiore	0,00	0,00	0,00	0,00	0,00	0,00	0,00	0,00	0,00	0,00	0,00
6 Servizi ausiliari all'istruzione	0,00	0,00	0,00	0,00	0,00	0,00	0,00	0,00	0,00	0,00	0,00
7 Diritto allo studio	0,00	0,00	0,00	0,00	0,00	0,00	0,00	0,00	0,00	0,00	0,00
8 Politica regionale unitaria per l'istruzione e il diritto allo studio (solo per le Regioni)	0,00	0,00	0,00	0,00	0,00	0,00	0,00	0,00	0,00	0,00	0,00
<b>TOTALE MISSIONE 4 - Istruzione e diritto allo studio</b>	<b>4.800,00</b>	<b>1.700,00</b>	<b>20.000,00</b>	<b>74.350.000,00</b>	<b>0,00</b>	<b>0,00</b>	<b>0,00</b>	<b>0,00</b>	<b>0,00</b>	<b>0,00</b>	<b>74.376.500,00</b>

**SPESE PER MISSIONI, PROGRAMMI E MACROAGGREGATI  
SPESE CORRENTI - PREVISIONE DI COMPETENZA  
Esercizio finanziario 2016**

Anno 2017

MISSIONI E PROGRAMMI / MACROAGGREGATI	101	102	103	104	105	106	107	108	109	110	100
	Redditi da lavoro dipendente	Imposte e tasse a carico dell'ente	Acquisto di beni e servizi	Trasferimenti correnti	Trasferimenti di tributi (solo per le Regioni)	Fondi perequativi (solo per le Regioni)	Interessi passivi	Altre spese per redditi da capitale	Rimborsi e poste correttive delle entrate	Altre spese correnti	Totale
<b>allo studio</b>											
<b>5 MISSIONE 5 - Tutela e valorizzazione dei beni e attività culturali</b>											
1 Valorizzazione dei beni di interesse storico	0,00	0,00	0,00	0,00	0,00	0,00	0,00	0,00	0,00	0,00	0,00
2 Attività culturali e interventi diversi nel settore culturale	0,00	0,00	1.075.348,00	29.104.308,36	0,00	0,00	0,00	0,00	0,00	0,00	30.179.656,36
3 Politica regionale unitaria per la tutela dei beni e attività culturali (solo per le Regioni)	0,00	0,00	0,00	0,00	0,00	0,00	0,00	0,00	0,00	0,00	0,00
<b>TOTALE MISSIONE 5 - Tutela e valorizzazione dei beni e attività culturali</b>	<b>0,00</b>	<b>0,00</b>	<b>1.075.348,00</b>	<b>29.104.308,36</b>	<b>0,00</b>	<b>0,00</b>	<b>0,00</b>	<b>0,00</b>	<b>0,00</b>	<b>0,00</b>	<b>30.179.656,36</b>
<b>6 MISSIONE 6 - Politiche giovanili, sport e tempo libero</b>											
1 Sport e tempo libero	0,00	0,00	0,00	0,00	0,00	0,00	0,00	0,00	0,00	0,00	0,00
2 Giovani	0,00	0,00	0,00	0,00	0,00	0,00	0,00	0,00	0,00	0,00	0,00
3 Politica regionale unitaria per i giovani, lo sport e il tempo libero (solo per le Regioni)	0,00	0,00	0,00	0,00	0,00	0,00	0,00	0,00	0,00	0,00	0,00
<b>TOTALE MISSIONE 6 - Politiche giovanili, sport e tempo libero</b>	<b>0,00</b>	<b>0,00</b>	<b>0,00</b>	<b>0,00</b>	<b>0,00</b>	<b>0,00</b>	<b>0,00</b>	<b>0,00</b>	<b>0,00</b>	<b>0,00</b>	<b>0,00</b>
<b>7 MISSIONE 7 - Turismo</b>											
1 Sviluppo e la valorizzazione del turismo	0,00	0,00	0,00	0,00	0,00	0,00	0,00	0,00	0,00	0,00	0,00
2 Politica regionale unitaria per il turismo (solo per le Regioni)	0,00	0,00	0,00	0,00	0,00	0,00	0,00	0,00	0,00	0,00	0,00
<b>TOTALE MISSIONE 7 - Turismo</b>	<b>0,00</b>	<b>0,00</b>	<b>0,00</b>	<b>0,00</b>	<b>0,00</b>	<b>0,00</b>	<b>0,00</b>	<b>0,00</b>	<b>0,00</b>	<b>0,00</b>	<b>0,00</b>
<b>8 MISSIONE 8 - Assetto del territorio ed edilizia abitativa</b>											
1 Urbanistica e assetto del territorio	0,00	15.156,68	448.535,77	0,00	0,00	0,00	0,00	0,00	0,00	0,00	463.692,45
2 Edilizia residenziale pubblica e locale e piani di edilizia economico-popolare	0,00	2.000,00	8.000,00	0,00	0,00	0,00	0,00	0,00	0,00	0,00	10.000,00
3 Politica regionale unitaria per l'assetto del territorio e l'edilizia abitativa (solo per le Regioni)	0,00	0,00	0,00	0,00	0,00	0,00	0,00	0,00	0,00	0,00	0,00
<b>TOTALE MISSIONE 8 - Assetto del territorio ed edilizia abitativa</b>	<b>0,00</b>	<b>17.156,68</b>	<b>456.535,77</b>	<b>0,00</b>	<b>0,00</b>	<b>0,00</b>	<b>0,00</b>	<b>0,00</b>	<b>0,00</b>	<b>0,00</b>	<b>473.692,45</b>
<b>9 MISSIONE 9 - Sviluppo sostenibile e tutela del territorio e dell'ambiente</b>											
1 Difesa del suolo	120.000,00	42.500,00	500.000,00	10.330.862,74	0,00	0,00	0,00	0,00	105.000,00	1.000.000,00	12.098.362,74
2 Tutela, valorizzazione e recupero ambientale	70.000,00	50.800,00	1.296.656,00	102.100,00	0,00	0,00	0,00	0,00	24.300,00	0,00	1.543.856,00
3 Rifiuti	195.000,00	3.012.750,00	32.655.250,00	3.300.000,00	0,00	0,00	0,00	0,00	5.000,00	27.057.000,00	66.225.000,00
4 Aree protette, parchi naturali, protezione naturalistica e forestazione	70.000,00	5.000,00	137.381.140,00	0,00	0,00	0,00	0,00	0,00	0,00	0,00	137.456.140,00
5 Tutela e valorizzazione delle risorse idriche	6.551.000,00	29.000,00	5.594.011,00	8.267.877,00	0,00	0,00	11.138,30	0,00	0,00	0,00	20.453.026,30
6 Sviluppo sostenibile territorio montano	125.000,00	8.500,00	1.400.000,00	0,00	0,00	0,00	0,00	0,00	20.000,00	0,00	1.553.500,00
7 piccoli Comuni	0,00	0,00	0,00	0,00	0,00	0,00	0,00	0,00	0,00	0,00	0,00
8 Qualità dell'aria e riduzione dell'inquinamento	0,00	0,00	50.000,00	50.000,00	0,00	0,00	0,00	0,00	0,00	0,00	100.000,00
9 Politica regionale unitaria per lo sviluppo	355.000,00	28.500,00	0,00	0,00	0,00	0,00	0,00	0,00	0,00	0,00	383.500,00

**SPESE PER MISSIONI, PROGRAMMI E MACROAGGREGATI  
SPESE CORRENTI - PREVISIONE DI COMPETENZA  
Esercizio finanziario 2016**

Anno 2017

MISSIONI E PROGRAMMI / MACROAGGREGATI	101	102	103	104	105	106	107	108	109	110	Totale
	Redditi da lavoro dipendente	Imposte e tasse a carico dell'ente	Acquisto di beni e servizi	Trasferimenti correnti	Trasferimenti tributati (solo per le Regioni)	Fondi perequativi (solo per le Regioni)	Interessi passivi	Altre spese per redditi da capitale	Rimborsi e poste correttive delle entrate	Altre spese correnti	Totale
sostenibile e la tutela del territorio e dell'ambiente (solo per le Regioni) <b>TOTALE MISSIONE 9 - Sviluppo sostenibile e tutela del territorio e dell'ambiente</b>	7.486.000,00	3.177.050,00	178.877.057,00	22.050.839,74	0,00	0,00	11.138,30	0,00	154.300,00	28.057.000,00	239.813.385,04
<b>10 MISSIONE 10 - Trasporti e diritto alla mobilità</b>											
1 Trasporto ferroviario	0,00	0,00	319.090.399,78	0,00	0,00	0,00	0,00	0,00	0,00	0,00	319.090.399,78
2 Trasporto pubblico locale	0,00	0,00	318.642.698,62	0,00	0,00	0,00	0,00	0,00	1.000,00	0,00	318.643.698,62
3 Trasporto per vie d'acqua	0,00	0,00	13.856.786,70	0,00	0,00	0,00	0,00	0,00	0,00	0,00	13.856.786,70
4 Altre modalità di trasporto	105.000,00	8.000,00	4.772.000,00	0,00	700.000,00	0,00	0,00	0,00	0,00	0,00	5.585.000,00
5 Viabilità e infrastrutture stradali	0,00	0,00	0,00	0,00	0,00	0,00	0,00	0,00	0,00	0,00	0,00
6 Politica regionale unitaria per i trasporti e il diritto alla mobilità (solo per le Regioni)	0,00	0,00	0,00	15.650.000,00	0,00	0,00	0,00	0,00	0,00	0,00	15.650.000,00
<b>TOTALE MISSIONE 10 - Trasporti e diritto alla mobilità</b>	<b>105.000,00</b>	<b>8.000,00</b>	<b>656.361.895,10</b>	<b>15.650.000,00</b>	<b>700.000,00</b>	<b>0,00</b>	<b>0,00</b>	<b>0,00</b>	<b>1.000,00</b>	<b>0,00</b>	<b>672.625.885,10</b>
<b>11 MISSIONE 11 - Soccorso civile</b>											
1 Sistema di protezione civile	197.440,00	54.020,00	3.096.540,00	600.000,00	0,00	0,00	0,00	0,00	0,00	0,00	3.948.000,00
2 Interventi a seguito di calamità naturali	0,00	0,00	25.000,00	0,00	0,00	0,00	0,00	0,00	0,00	0,00	25.000,00
3 Politica regionale unitaria per il soccorso e la protezione civile (solo per le Regioni)	0,00	0,00	0,00	0,00	0,00	0,00	0,00	0,00	0,00	0,00	0,00
<b>TOTALE MISSIONE 11 - Soccorso civile</b>	<b>197.440,00</b>	<b>54.020,00</b>	<b>3.121.540,00</b>	<b>600.000,00</b>	<b>0,00</b>	<b>0,00</b>	<b>0,00</b>	<b>0,00</b>	<b>0,00</b>	<b>0,00</b>	<b>3.973.000,00</b>
<b>12 MISSIONE 12 - Diritti sociali, politiche sociali e famiglia</b>											
1 Interventi per l'infanzia e i minori e per asili nido	0,00	0,00	0,00	0,00	0,00	0,00	0,00	0,00	0,00	0,00	0,00
2 Interventi per la disabilità	0,00	0,00	1.600.000,00	250.000,00	0,00	0,00	0,00	0,00	0,00	0,00	1.850.000,00
3 Interventi per gli anziani	0,00	0,00	0,00	0,00	0,00	0,00	0,00	0,00	0,00	0,00	0,00
4 Interventi per i soggetti a rischio di esclusione sociale	0,00	0,00	0,00	0,00	0,00	0,00	0,00	0,00	0,00	0,00	0,00
5 Interventi per le famiglie	0,00	0,00	0,00	0,00	0,00	0,00	0,00	0,00	0,00	0,00	0,00
6 Interventi per il diritto alla casa	0,00	0,00	2.805.373,22	0,00	0,00	0,00	0,00	0,00	0,00	0,00	2.805.373,22
7 Programmazione e governo della rete dei servizi socio-sanitari e sociali	5.000,00	10.000,00	75.000,00	17.350.000,00	0,00	0,00	0,00	0,00	0,00	0,00	17.440.000,00
8 Cooperazione e associazionismo	0,00	0,00	0,00	0,00	0,00	0,00	0,00	0,00	0,00	0,00	0,00
9 Servizio necroscopico e cimiteriale	0,00	0,00	0,00	0,00	0,00	0,00	0,00	0,00	0,00	0,00	0,00
10 Politica regionale unitaria per i diritti sociali e la famiglia (solo per le Regioni)	0,00	0,00	0,00	0,00	0,00	0,00	0,00	0,00	0,00	0,00	0,00
<b>TOTALE MISSIONE 12 - Diritti sociali, politiche sociali e famiglia</b>	<b>5.000,00</b>	<b>10.000,00</b>	<b>1.675.000,00</b>	<b>20.405.373,22</b>	<b>0,00</b>	<b>0,00</b>	<b>0,00</b>	<b>0,00</b>	<b>0,00</b>	<b>0,00</b>	<b>22.095.373,22</b>
<b>13 MISSIONE 13 - Tutela della salute</b>											
1 Servizio sanitario regionale - finanziamento ordinario corrente per la garanzia dei LEA	148.000,00	2.033.000,00	621.624.013,00	9.732.413.713,47	0,00	0,00	0,00	0,00	0,00	0,00	10.356.216.726,47
2 Servizio sanitario regionale - finanziamento aggiuntivo corrente per livelli di assistenza superiori ai LEA	0,00	0,00	2.630.974,85	560.000,00	0,00	0,00	0,00	0,00	0,00	0,00	3.190.974,85
3 Servizio sanitario regionale - finanziamento aggiuntivo corrente per la copertura dello	0,00	0,00	0,00	0,00	0,00	0,00	0,00	0,00	0,00	0,00	0,00

**SPESE PER MISSIONI, PROGRAMMI E MACROAGGREGATI  
SPESE CORRENTI - PREVISIONE DI COMPETENZA  
Esercizio finanziario 2016**

Anno 2017

MISSIONI E PROGRAMMI / MACROAGGREGATI	101	102	103	104	105	106	107	108	109	110	Totale
	Redditi da lavoro dipendente	Imposte e tasse a carico dell'ente	Acquisto di beni e servizi	Trasferimenti correnti	Trasferimenti di tributi (solo per le Regioni)	Fondi perequativi (solo per le Regioni)	Interessi passivi	Altre spese per redditi da capitale	Rimborsi e poste correttive delle entrate	Altre spese correnti	Totale
6	0,00	0,00	0,00	0,00	0,00	0,00	0,00	0,00	0,00	0,00	0,00
7	645.000,00	64.000,00	575.000,00	15.000,00	0,00	0,00	0,00	0,00	0,00	50,00	1.299.050,00
8	0,00	0,00	0,00	0,00	0,00	0,00	0,00	0,00	0,00	0,00	0,00
<b>TOTALE MISSIONE 13 - Tutela della salute (solo per le Regioni)</b>	<b>793.000,00</b>	<b>2.097.000,00</b>	<b>624.829.987,85</b>	<b>9.732.988.713,47</b>	<b>0,00</b>	<b>0,00</b>	<b>0,00</b>	<b>0,00</b>	<b>0,00</b>	<b>50,00</b>	<b>10.360.708.751,32</b>
<b>14 MISSIONE 14 - Sviluppo economico e competitività</b>											
1	21.000,00	12.000,00	461.000,00	1.630.000,00	0,00	0,00	0,00	0,00	1.000,00	300.000,00	2.425.000,00
2	4.925,00	4.925,00	175.150,00	825.000,00	0,00	0,00	0,00	0,00	10.000,00	5.000,00	1.025.000,00
3	0,00	0,00	0,00	0,00	0,00	0,00	0,00	0,00	0,00	0,00	0,00
4	0,00	0,00	87.463,55	0,00	0,00	0,00	0,00	0,00	0,00	0,00	87.463,55
5	0,00	0,00	0,00	0,00	0,00	0,00	0,00	0,00	0,00	0,00	0,00
<b>TOTALE MISSIONE 14 - Sviluppo economico e competitività</b>	<b>25.925,00</b>	<b>16.925,00</b>	<b>723.603,55</b>	<b>2.455.000,00</b>	<b>0,00</b>	<b>0,00</b>	<b>0,00</b>	<b>0,00</b>	<b>11.000,00</b>	<b>305.000,00</b>	<b>3.537.453,55</b>
<b>15 MISSIONE 15 - Politiche per il lavoro e la formazione professionale</b>											
1	0,00	0,00	0,00	1.563.000,00	0,00	0,00	0,00	0,00	0,00	0,00	1.563.000,00
2	0,00	0,00	55.950,00	0,00	0,00	0,00	0,00	0,00	0,00	0,00	55.950,00
3	0,00	0,00	1.500.000,00	15.850.000,00	0,00	0,00	0,00	0,00	0,00	3.000,00	17.353.000,00
4	0,00	0,00	0,00	0,00	0,00	0,00	0,00	0,00	0,00	0,00	0,00
<b>TOTALE MISSIONE 15 - Politiche per il lavoro e la formazione professionale (solo per le Regioni)</b>	<b>0,00</b>	<b>0,00</b>	<b>1.555.950,00</b>	<b>17.413.000,00</b>	<b>0,00</b>	<b>0,00</b>	<b>0,00</b>	<b>0,00</b>	<b>0,00</b>	<b>3.000,00</b>	<b>18.971.950,00</b>
<b>16 MISSIONE 16 - Agricoltura, politiche agroalimentari e pesca</b>											
1	35.000,00	15.000,00	1.761.700,00	12.713.000,00	0,00	0,00	0,00	0,00	5.000,00	500.000,00	15.029.700,00
2	0,00	0,00	99.500,00	848.000,00	0,00	0,00	0,00	0,00	75.000,00	0,00	1.020.500,00
3	3.000,00	2.000,00	0,00	0,00	0,00	0,00	0,00	0,00	0,00	0,00	5.000,00
<b>TOTALE MISSIONE 16 - Agricoltura, politiche agroalimentari e pesca (solo per le Regioni)</b>	<b>38.000,00</b>	<b>17.000,00</b>	<b>1.861.200,00</b>	<b>13.559.000,00</b>	<b>0,00</b>	<b>0,00</b>	<b>0,00</b>	<b>0,00</b>	<b>80.000,00</b>	<b>500.000,00</b>	<b>16.055.200,00</b>
<b>17 MISSIONE 17 - Energia e diversificazione delle fonti energetiche</b>											
1	0,00	0,00	40.000,00	0,00	0,00	0,00	0,00	0,00	0,00	300.000,00	340.000,00
2	0,00	0,00	0,00	0,00	0,00	0,00	0,00	0,00	0,00	0,00	0,00
<b>TOTALE MISSIONE 17 - Energia e diversificazione delle fonti energetiche</b>	<b>0,00</b>	<b>0,00</b>	<b>40.000,00</b>	<b>0,00</b>	<b>0,00</b>	<b>0,00</b>	<b>0,00</b>	<b>0,00</b>	<b>0,00</b>	<b>300.000,00</b>	<b>340.000,00</b>

**SPESE PER MISSIONI, PROGRAMMI E MACROAGGREGATI  
SPESE CORRENTI - PREVISIONE DI COMPETENZA  
Esercizio finanziario 2016**

Anno 2017

MISSIONI E PROGRAMMI / MACROAGGREGATI	101	102	103	104	105	106	107	108	109	110	Totale
	Redditi da lavoro dipendente	Imposte e tasse a carico dell'ente	Acquisto di beni e servizi	Trasferimenti correnti	Trasferimenti tributi (solo per le Regioni)	Fondi perequativi (solo per le Regioni)	Interessi passivi	Altre spese per redditi da capitale	Rimborsi e poste correttive delle entrate	Altre spese correnti	Totale
<i>diversificazione delle fonti energetiche</i>											100
<b>18 MISSIONE 18 - Relazioni con le altre autonomie territoriali e locali</b>											
1 Relazioni finanziarie con le altre autonomie territoriali	0,00	0,00	0,00	17.389.841,42	0,00	0,00	0,00	0,00	0,00	0,00	17.389.841,42
2 Politica regionale unitaria per le relazioni finanziarie con le altre autonomie territoriali (solo per le Regioni)	0,00	0,00	0,00	0,00	0,00	0,00	0,00	0,00	0,00	0,00	0,00
<b>TOTALE MISSIONE 18 - Relazioni con le altre autonomie territoriali e locali</b>	<b>0,00</b>	<b>0,00</b>	<b>0,00</b>	<b>17.389.841,42</b>	<b>0,00</b>	<b>0,00</b>	<b>0,00</b>	<b>0,00</b>	<b>0,00</b>	<b>0,00</b>	<b>17.389.841,42</b>
<b>19 MISSIONE 19 - Relazioni internazionali</b>											
1 Relazioni internazionali e Cooperazione allo sviluppo	0,00	0,00	0,00	0,00	0,00	0,00	0,00	0,00	0,00	0,00	0,00
2 Cooperazione territoriale (solo per le Regioni)	0,00	0,00	0,00	0,00	0,00	0,00	0,00	0,00	0,00	0,00	0,00
<b>TOTALE MISSIONE 19 - Relazioni internazionali</b>	<b>0,00</b>	<b>0,00</b>	<b>0,00</b>	<b>0,00</b>	<b>0,00</b>	<b>0,00</b>	<b>0,00</b>	<b>0,00</b>	<b>0,00</b>	<b>0,00</b>	<b>0,00</b>
<b>20 MISSIONE 20 - Fondi e accantonamenti</b>											
1 Fondo di riserva	0,00	0,00	0,00	0,00	0,00	0,00	0,00	0,00	0,00	49.157.088,79	49.157.088,79
2 Fondo crediti di dubbia esigibilità	0,00	0,00	0,00	0,00	0,00	0,00	0,00	0,00	0,00	62.344.949,13	62.344.949,13
3 Altri fondi	0,00	0,00	0,00	0,00	0,00	0,00	0,00	0,00	0,00	48.492.659,08	48.492.659,08
<b>TOTALE MISSIONE 20 - Fondi e accantonamenti</b>	<b>0,00</b>	<b>0,00</b>	<b>0,00</b>	<b>0,00</b>	<b>0,00</b>	<b>0,00</b>	<b>0,00</b>	<b>0,00</b>	<b>0,00</b>	<b>159.994.697,00</b>	<b>159.994.697,00</b>
<b>50 MISSIONE 50 - Debito pubblico</b>											
1 Quota interessi ammortamento mutui e prestiti obbligazionari	0,00	1.200,00	0,00	0,00	0,00	0,00	244.635.330,38	0,00	0,00	0,00	244.636.530,38
<b>TOTALE MISSIONE 50 - Debito pubblico</b>	<b>0,00</b>	<b>1.200,00</b>	<b>0,00</b>	<b>0,00</b>	<b>0,00</b>	<b>0,00</b>	<b>244.635.330,38</b>	<b>0,00</b>	<b>0,00</b>	<b>0,00</b>	<b>244.636.530,38</b>
<b>60 MISSIONE 60 - Anticipazioni finanziarie</b>											
1 Restituzione anticipazione di tesoreria	0,00	0,00	0,00	0,00	0,00	0,00	1.000.000,00	0,00	0,00	0,00	1.000.000,00
<b>TOTALE MISSIONE 60 - Anticipazioni finanziarie</b>	<b>0,00</b>	<b>0,00</b>	<b>0,00</b>	<b>0,00</b>	<b>0,00</b>	<b>0,00</b>	<b>1.000.000,00</b>	<b>0,00</b>	<b>0,00</b>	<b>0,00</b>	<b>1.000.000,00</b>
<b>TOTALE MACROAGGREGATI</b>	<b>300.787.984,71</b>	<b>31.050.393,77</b>	<b>1.557.567.412,85</b>	<b>10.017.050.776,21</b>	<b>700.000,00</b>	<b>0,00</b>	<b>245.745.468,68</b>	<b>0,00</b>	<b>2.914.300,00</b>	<b>191.396.157,00</b>	<b>12.347.313.493,22</b>

**SPESE PER MISSIONI, PROGRAMMI E MACROAGGREGATI  
SPESE CORRENTI - PREVISIONE DI COMPETENZA  
Esercizio finanziario 2016**

Anno 2018

MISSIONI E PROGRAMMI / MACROAGGREGATI	101	102	103	104	105	106	107	108	109	110	100
	Redditi da lavoro dipendente	Imposte e tasse a carico dell'ente	Acquisto di beni e servizi	Trasferimenti correnti	Trasferimenti di tributi (solo per le Regioni)	Fondi perequativi (solo per le Regioni)	Interessi passivi	Altre spese per redditi da capitale	Rimborsi e poste correttive delle entrate	Altre spese correnti	Totale
<b>1 MISSIONE 1 - Servizi istituzionali, generali e di gestione</b>											
1 Organi istituzionali	4.490.000,00	1.547.572,00	5.936.754,00	62.285.000,00	0,00	0,00	0,00	0,00	100.000,00	656.410,00	75.015.736,00
2 Segreteria generale	0,00	0,00	0,00	0,00	0,00	0,00	0,00	0,00	0,00	0,00	0,00
3 Gestione economica, finanziaria, programmazione, provveditorato	0,00	1.227.000,00	28.307.700,00	0,00	0,00	0,00	0,00	0,00	0,00	180.000,00	29.714.700,00
4 Gestione delle entrate tributarie e servizi fiscali	430.000,00	0,00	18.487.000,00	0,00	0,00	0,00	0,00	0,00	1.205.000,00	80.000,00	20.212.000,00
5 Gestione dei beni demaniali e patrimoniali	15.000,00	4.508.000,00	14.195.000,00	300.000,00	0,00	0,00	0,00	0,00	19.000,00	280.000,00	19.317.000,00
6 Ufficio tecnico	171.200,00	9.500,00	4.500.000,00	0,00	0,00	0,00	0,00	0,00	0,00	0,00	4.680.700,00
7 Elezioni e consultazioni popolari - Anagrafe e stato civile	0,00	0,00	9.079.590,88	0,00	0,00	0,00	0,00	0,00	0,00	0,00	9.079.590,88
8 Assistenza e sistemi informativi	0,00	0,00	0,00	0,00	0,00	0,00	0,00	0,00	0,00	0,00	0,00
9 Assistenza tecnico-amministrativa agli enti locali	0,00	0,00	0,00	0,00	0,00	0,00	0,00	0,00	0,00	0,00	0,00
10 Risorse umane	278.514,771,40	16.890,155,85	3.562.150,00	6.039,104,00	0,00	0,00	100.000,00	0,00	1.297,540,00	840.000,00	307.243.721,25
11 Altri servizi generali	3.207,145,19	1.087,862,59	2.357,014,81	100.000,00	0,00	0,00	0,00	0,00	0,00	200.000,00	6.952.022,59
12 Politica regionale unitaria per i servizi istituzionali, generali e di gestione (solo per le Regioni)	0,00	0,00	0,00	0,00	0,00	0,00	0,00	0,00	0,00	0,00	0,00
<b>TOTALE MISSIONE 1 - Servizi istituzionali, generali e di gestione</b>	<b>286.828.116,59</b>	<b>25.270.090,44</b>	<b>86.435.209,69</b>	<b>68.724.104,00</b>	<b>0,00</b>	<b>0,00</b>	<b>100.000,00</b>	<b>0,00</b>	<b>2.621.540,00</b>	<b>2.236.410,00</b>	<b>472.215.470,72</b>
<b>2 MISSIONE 2 - Giustizia</b>											
1 Uffici giudiziari	0,00	0,00	0,00	0,00	0,00	0,00	0,00	0,00	0,00	0,00	0,00
2 Casa circondariale e altri servizi	0,00	0,00	0,00	0,00	0,00	0,00	0,00	0,00	0,00	0,00	0,00
3 Politica regionale unitaria per la giustizia (solo per le Regioni)	0,00	0,00	0,00	0,00	0,00	0,00	0,00	0,00	0,00	0,00	0,00
<b>TOTALE MISSIONE 2 - Giustizia</b>	<b>0,00</b>	<b>0,00</b>	<b>0,00</b>	<b>0,00</b>	<b>0,00</b>	<b>0,00</b>	<b>0,00</b>	<b>0,00</b>	<b>0,00</b>	<b>0,00</b>	<b>0,00</b>
<b>3 MISSIONE 3 - Ordine pubblico e sicurezza</b>											
1 Polizia locale e amministrativa	0,00	36.000,00	646.000,00	0,00	0,00	0,00	0,00	0,00	0,00	0,00	682.000,00
2 Sistema integrato di sicurezza urbana	0,00	0,00	0,00	250.000,00	0,00	0,00	0,00	0,00	0,00	0,00	250.000,00
3 Politica regionale unitaria per la giustizia (solo per le Regioni)	0,00	0,00	0,00	0,00	0,00	0,00	0,00	0,00	0,00	0,00	0,00
<b>TOTALE MISSIONE 3 - Ordine pubblico e sicurezza</b>	<b>0,00</b>	<b>36.000,00</b>	<b>646.000,00</b>	<b>250.000,00</b>	<b>0,00</b>	<b>0,00</b>	<b>0,00</b>	<b>0,00</b>	<b>0,00</b>	<b>0,00</b>	<b>932.000,00</b>
<b>4 MISSIONE 4 - Istruzione e diritto allo studio</b>											
1 Istruzione prescolastica	0,00	0,00	0,00	0,00	0,00	0,00	0,00	0,00	0,00	0,00	0,00
2 Altri ordini di istruzione	0,00	0,00	0,00	20.500.000,00	0,00	0,00	0,00	0,00	0,00	0,00	20.500.000,00
3 Edilizia scolastica (solo per le Regioni)	0,00	0,00	0,00	0,00	0,00	0,00	0,00	0,00	0,00	0,00	0,00
4 Istruzione universitaria	4.800,00	1.700,00	20.000,00	53.850.000,00	0,00	0,00	0,00	0,00	0,00	0,00	53.876.500,00
5 Istruzione tecnica superiore	0,00	0,00	0,00	0,00	0,00	0,00	0,00	0,00	0,00	0,00	0,00
6 Servizi ausiliari all'istruzione	0,00	0,00	0,00	0,00	0,00	0,00	0,00	0,00	0,00	0,00	0,00
7 Diritto allo studio	0,00	0,00	0,00	0,00	0,00	0,00	0,00	0,00	0,00	0,00	0,00
8 Politica regionale unitaria per l'istruzione e il diritto allo studio (solo per le Regioni)	0,00	0,00	0,00	0,00	0,00	0,00	0,00	0,00	0,00	0,00	0,00
<b>TOTALE MISSIONE 4 - Istruzione e diritto allo studio</b>	<b>4.800,00</b>	<b>1.700,00</b>	<b>20.000,00</b>	<b>74.350.000,00</b>	<b>0,00</b>	<b>0,00</b>	<b>0,00</b>	<b>0,00</b>	<b>0,00</b>	<b>0,00</b>	<b>74.376.500,00</b>

**SPESE PER MISSIONI, PROGRAMMI E MACROAGGREGATI  
SPESE CORRENTI - PREVISIONE DI COMPETENZA  
Esercizio finanziario 2016**

Anno 2018

MISSIONI E PROGRAMMI / MACROAGGREGATI	101	102	103	104	105	106	107	108	109	110	Totale
	Redditi da lavoro dipendente	Imposte e tasse a carico dell'ente	Acquisto di beni e servizi	Trasferimenti correnti	Trasferimenti di tributi (solo per le Regioni)	Fondi perequativi (solo per le Regioni)	Interessi passivi	Altre spese per redditi da capitale	Rimborsi e poste correttive delle entrate	Altre spese correnti	Totale
<b>5</b>											100
<i>allo studio</i>											
<b>MISSIONE 5 - Tutela e valorizzazione dei beni e attività culturali</b>											
1 Valorizzazione dei beni di interesse storico	0,00	0,00	0,00	0,00	0,00	0,00	0,00	0,00	0,00	0,00	0,00
2 Attività culturali e interventi diversi nel settore culturale	0,00	0,00	1.075.348,00	29.374.308,96	0,00	0,00	0,00	0,00	0,00	0,00	30.449.656,96
3 Politica regionale unitaria per la tutela dei beni e attività culturali (solo per le Regioni)	0,00	0,00	0,00	0,00	0,00	0,00	0,00	0,00	0,00	0,00	0,00
<b>TOTALE MISSIONE 5 - Tutela e valorizzazione dei beni e attività culturali</b>	<b>0,00</b>	<b>0,00</b>	<b>1.075.348,00</b>	<b>29.374.308,96</b>	<b>0,00</b>	<b>0,00</b>	<b>0,00</b>	<b>0,00</b>	<b>0,00</b>	<b>0,00</b>	<b>30.449.656,96</b>
<b>MISSIONE 6 - Politiche giovanili, sport e tempo libero</b>											
1 Sport e tempo libero	0,00	0,00	0,00	0,00	0,00	0,00	0,00	0,00	0,00	0,00	0,00
2 Giovani	0,00	0,00	0,00	0,00	0,00	0,00	0,00	0,00	0,00	0,00	0,00
3 Politica regionale unitaria per i giovani, lo sport e il tempo libero (solo per le Regioni)	0,00	0,00	0,00	0,00	0,00	0,00	0,00	0,00	0,00	0,00	0,00
<b>TOTALE MISSIONE 6 - Politiche giovanili, sport e tempo libero</b>	<b>0,00</b>	<b>0,00</b>	<b>0,00</b>	<b>0,00</b>	<b>0,00</b>	<b>0,00</b>	<b>0,00</b>	<b>0,00</b>	<b>0,00</b>	<b>0,00</b>	<b>0,00</b>
<b>MISSIONE 7 - Turismo</b>											
1 Sviluppo e la valorizzazione del turismo	0,00	0,00	0,00	0,00	0,00	0,00	0,00	0,00	0,00	0,00	0,00
2 Politica regionale unitaria per il turismo (solo per le Regioni)	0,00	0,00	0,00	0,00	0,00	0,00	0,00	0,00	0,00	0,00	0,00
<b>TOTALE MISSIONE 7 - Turismo</b>	<b>0,00</b>	<b>0,00</b>	<b>0,00</b>	<b>0,00</b>	<b>0,00</b>	<b>0,00</b>	<b>0,00</b>	<b>0,00</b>	<b>0,00</b>	<b>0,00</b>	<b>0,00</b>
<b>MISSIONE 8 - Assetto del territorio ed edilizia abitativa</b>											
1 Urbanistica e assetto del territorio	0,00	15.156,68	451.814,77	0,00	0,00	0,00	0,00	0,00	0,00	0,00	466.971,45
2 Edilizia residenziale pubblica e locale e piani di edilizia economico-popolare	0,00	2.000,00	8.000,00	0,00	0,00	0,00	0,00	0,00	0,00	0,00	10.000,00
3 Politica regionale unitaria per l'assetto del territorio e l'edilizia abitativa (solo per le Regioni)	0,00	0,00	0,00	0,00	0,00	0,00	0,00	0,00	0,00	0,00	0,00
<b>TOTALE MISSIONE 8 - Assetto del territorio ed edilizia abitativa</b>	<b>0,00</b>	<b>17.156,68</b>	<b>459.814,77</b>	<b>0,00</b>	<b>0,00</b>	<b>0,00</b>	<b>0,00</b>	<b>0,00</b>	<b>0,00</b>	<b>0,00</b>	<b>476.971,45</b>
<b>MISSIONE 9 - Sviluppo sostenibile e tutela del territorio e dell'ambiente</b>											
1 Difesa del suolo	120.000,00	42.500,00	500.000,00	10.330.862,74	0,00	0,00	0,00	0,00	105.000,00	1.000.000,00	12.098.362,74
2 Tutela, valorizzazione e recupero ambientale	70.000,00	50.800,00	1.164.000,00	102.100,00	0,00	0,00	0,00	0,00	24.300,00	0,00	1.411.200,00
3 Rifiuti	0,00	0,00	0,00	300.000,00	0,00	0,00	0,00	0,00	5.000,00	0,00	305.000,00
4 Servizio idrico integrato	70.000,00	5.000,00	137.381.140,00	0,00	0,00	0,00	0,00	0,00	0,00	0,00	137.456.140,00
5 Aree protette, parchi naturali, protezione naturalistica e forestazione	6.551.000,00	29.000,00	5.593.637,00	8.265.917,00	0,00	0,00	11.138,30	0,00	0,00	0,00	20.450.692,30
6 Tutela e valorizzazione delle risorse idriche	125.000,00	8.500,00	1.400.000,00	0,00	0,00	0,00	0,00	0,00	20.000,00	0,00	1.553.500,00
7 Sviluppo sostenibile territorio montano piccoli Comuni	0,00	0,00	0,00	0,00	0,00	0,00	0,00	0,00	0,00	0,00	0,00
8 Qualità dell'aria e riduzione dell'inquinamento	0,00	0,00	50.000,00	50.000,00	0,00	0,00	0,00	0,00	0,00	0,00	100.000,00
9 Politica regionale unitaria per lo sviluppo	194.000,00	14.500,00	0,00	0,00	0,00	0,00	0,00	0,00	0,00	0,00	208.500,00

**SPESE PER MISSIONI, PROGRAMMI E MACROAGGREGATI  
SPESE CORRENTI - PREVISIONE DI COMPETENZA  
Esercizio finanziario 2018**

Anno 2018

MISSIONI E PROGRAMMI / MACROAGGREGATI	101	102	103	104	105	106	107	108	109	110	Totale
	Redditi da lavoro dipendente	Imposte e tasse a carico dell'ente	Acquisto di beni e servizi	Trasferimenti correnti	Trasferimenti di tributi (solo per le Regioni)	Fondi perequativi (solo per le Regioni)	Interessi passivi	Altre spese per redditi da capitale	Rimborsi e poste correttive delle entrate	Altre spese correnti	Totale
sostenibile e la tutela del territorio e dell'ambiente (solo per le Regioni) <b>TOTALE MISSIONE 9 - Sviluppo sostenibile e tutela del territorio e dell'ambiente</b>	7.130.000,00	150.300,00	146.088.777,00	19.048.879,74	0,00	0,00	11.139,30	0,00	154.300,00	1.000.000,00	173.583.395,04
<b>10 MISSIONE 10 - Trasporti e diritto alla mobilità</b>											
1 Trasporto ferroviario	0,00	0,00	319.090.399,78	0,00	0,00	0,00	0,00	0,00	0,00	0,00	319.090.399,78
2 Trasporto pubblico locale	0,00	0,00	318.642.698,62	0,00	0,00	0,00	0,00	0,00	1.000,00	0,00	318.643.698,62
3 Trasporto per vie d'acqua	0,00	0,00	13.856.786,70	0,00	0,00	0,00	0,00	0,00	0,00	0,00	13.856.786,70
4 Altre modalità di trasporto	105.000,00	8.000,00	4.772.000,00	0,00	700.000,00	0,00	0,00	0,00	0,00	0,00	5.585.000,00
5 Viabilità e infrastrutture stradali	0,00	0,00	0,00	0,00	0,00	0,00	0,00	0,00	0,00	0,00	0,00
6 Politica regionale unitaria per i trasporti e il diritto alla mobilità (solo per le Regioni)	0,00	0,00	0,00	15.650.000,00	0,00	0,00	0,00	0,00	0,00	0,00	15.650.000,00
<b>TOTALE MISSIONE 10 - Trasporti e diritto alla mobilità</b>	<b>105.000,00</b>	<b>8.000,00</b>	<b>656.361.885,10</b>	<b>15.650.000,00</b>	<b>700.000,00</b>	<b>0,00</b>	<b>0,00</b>	<b>0,00</b>	<b>1.000,00</b>	<b>0,00</b>	<b>672.825.885,10</b>
<b>11 MISSIONE 11 - Soccorso civile</b>											
1 Sistema di protezione civile	197.440,00	54.020,00	3.096.540,00	600.000,00	0,00	0,00	0,00	0,00	0,00	0,00	3.948.000,00
2 Interventi a seguito di calamità naturali	0,00	0,00	25.000,00	0,00	0,00	0,00	0,00	0,00	0,00	0,00	25.000,00
3 Politica regionale unitaria per il soccorso e la protezione civile (solo per le Regioni)	0,00	0,00	0,00	0,00	0,00	0,00	0,00	0,00	0,00	0,00	0,00
<b>TOTALE MISSIONE 11 - Soccorso civile</b>	<b>197.440,00</b>	<b>54.020,00</b>	<b>3.121.540,00</b>	<b>600.000,00</b>	<b>0,00</b>	<b>0,00</b>	<b>0,00</b>	<b>0,00</b>	<b>0,00</b>	<b>0,00</b>	<b>3.973.000,00</b>
<b>12 MISSIONE 12 - Diritti sociali, politiche sociali e famiglia</b>											
1 Interventi per l'infanzia e i minori e per asili nido	0,00	0,00	0,00	0,00	0,00	0,00	0,00	0,00	0,00	0,00	0,00
2 Interventi per la disabilità	0,00	0,00	1.600.000,00	250.000,00	0,00	0,00	0,00	0,00	0,00	0,00	1.850.000,00
3 Interventi per gli anziani	0,00	0,00	0,00	0,00	0,00	0,00	0,00	0,00	0,00	0,00	0,00
4 Interventi per i soggetti a rischio di esclusione sociale	0,00	0,00	0,00	0,00	0,00	0,00	0,00	0,00	0,00	0,00	0,00
5 Interventi per le famiglie	0,00	0,00	0,00	0,00	0,00	0,00	0,00	0,00	0,00	0,00	0,00
6 Interventi per il diritto alla casa	0,00	0,00	0,00	2.805.373,22	0,00	0,00	0,00	0,00	0,00	0,00	2.805.373,22
7 Programmazione e governo della rete dei servizi sociosanitari e sociali	5.000,00	10.000,00	75.000,00	17.350.000,00	0,00	0,00	0,00	0,00	0,00	0,00	17.440.000,00
8 Cooperazione e associazionismo	0,00	0,00	0,00	0,00	0,00	0,00	0,00	0,00	0,00	0,00	0,00
9 Servizio necroscopico e cimiteriale	0,00	0,00	0,00	0,00	0,00	0,00	0,00	0,00	0,00	0,00	0,00
10 Politica regionale unitaria per i diritti sociali e la famiglia (solo per le Regioni)	0,00	0,00	0,00	0,00	0,00	0,00	0,00	0,00	0,00	0,00	0,00
<b>TOTALE MISSIONE 12 - Diritti sociali, politiche sociali e famiglia</b>	<b>5.000,00</b>	<b>10.000,00</b>	<b>1.675.000,00</b>	<b>20.405.373,22</b>	<b>0,00</b>	<b>0,00</b>	<b>0,00</b>	<b>0,00</b>	<b>0,00</b>	<b>0,00</b>	<b>22.095.373,22</b>
<b>13 Politiche sociali e famiglia</b>											
1 Servizio sanitario regionale - finanziamento ordinario corrente per la garanzia del LEA	148.000,00	2.033.000,00	621.624.013,00	9.716.348.924,01	0,00	0,00	0,00	0,00	0,00	0,00	10.340.153.937,01
2 Servizio sanitario regionale - finanziamento aggiuntivo corrente per livelli di assistenza superiori al LEA	0,00	0,00	2.630.974,85	560.000,00	0,00	0,00	0,00	0,00	0,00	0,00	3.190.974,85
3 Servizio sanitario regionale - finanziamento aggiuntivo corrente per la copertura dello	0,00	0,00	0,00	0,00	0,00	0,00	0,00	0,00	0,00	0,00	0,00

**SPESE PER MISSIONI, PROGRAMMI E MACROAGGREGATI**  
**SPESE CORRENTI - PREVISIONE DI COMPETENZA**  
**Esercizio finanziario 2016**

Anno 2018

MISSIONI E PROGRAMMI / MACROAGGREGATI	101	102	103	104	105	106	107	108	109	110	Totale
	Redditi da lavoro dipendente	Imposte e tasse a carico dell'ente	Acquisto di beni e servizi	Trasferimenti correnti	Trasferimenti tributi (solo per le Regioni)	Fondi perequativi (solo per le Regioni)	Interessi passivi	Altre spese per redditi da capitale	Rimborsi e poste correttive delle entrate	Altre spese correnti	Totale
6	0,00	0,00	0,00	0,00	0,00	0,00	0,00	0,00	0,00	0,00	0,00
7	645.000,00	64.000,00	575.000,00	15.000,00	0,00	0,00	0,00	0,00	0,00	50,00	1.299.050,00
8	793.000,00	2.097.000,00	624.829.987,85	9.716.923.924,01	0,00	0,00	0,00	0,00	0,00	50,00	10.344.643.961,86
<b>TOTALE MISSIONE 13 - Tutela della salute</b>											
<b>14 MISSIONE 14 - Sviluppo economico e competitività</b>											
1	21.000,00	12.000,00	461.000,00	1.630.000,00	0,00	0,00	0,00	0,00	1.000,00	300.000,00	2.425.000,00
2	4.925,00	4.925,00	175.150,00	825.000,00	0,00	0,00	0,00	0,00	10.000,00	5.000,00	1.025.000,00
3	0,00	0,00	0,00	0,00	0,00	0,00	0,00	0,00	0,00	0,00	0,00
4	0,00	0,00	0,00	0,00	0,00	0,00	0,00	0,00	0,00	0,00	0,00
5	0,00	0,00	0,00	0,00	0,00	0,00	0,00	0,00	0,00	0,00	0,00
<b>TOTALE MISSIONE 14 - Sviluppo economico e competitività</b>	<b>25.925,00</b>	<b>16.925,00</b>	<b>636.150,00</b>	<b>2.455.000,00</b>	<b>0,00</b>	<b>0,00</b>	<b>0,00</b>	<b>0,00</b>	<b>11.000,00</b>	<b>305.000,00</b>	<b>3.450.000,00</b>
<b>15 MISSIONE 15 - Politiche per il lavoro e la formazione professionale</b>											
1	0,00	0,00	0,00	1.563.000,00	0,00	0,00	0,00	0,00	0,00	0,00	1.563.000,00
2	0,00	0,00	55.950,00	0,00	0,00	0,00	0,00	0,00	0,00	0,00	55.950,00
3	0,00	0,00	1.500.000,00	15.850.000,00	0,00	0,00	0,00	0,00	0,00	3.000,00	17.353.000,00
4	0,00	0,00	0,00	0,00	0,00	0,00	0,00	0,00	0,00	0,00	0,00
<b>TOTALE MISSIONE 15 - Politiche per il lavoro e la formazione professionale</b>	<b>0,00</b>	<b>0,00</b>	<b>1.555.950,00</b>	<b>17.413.000,00</b>	<b>0,00</b>	<b>0,00</b>	<b>0,00</b>	<b>0,00</b>	<b>0,00</b>	<b>3.000,00</b>	<b>18.971.950,00</b>
<b>16 MISSIONE 16 - Agricoltura, politiche agroalimentari e pesca</b>											
1	35.000,00	15.000,00	1.761.700,00	12.713.000,00	0,00	0,00	0,00	0,00	5.000,00	500.000,00	15.025.700,00
2	0,00	0,00	102.500,00	865.500,00	0,00	0,00	0,00	0,00	75.000,00	0,00	1.043.000,00
3	3.000,00	2.000,00	0,00	0,00	0,00	0,00	0,00	0,00	0,00	0,00	5.000,00
<b>TOTALE MISSIONE 16 - Agricoltura, politiche agroalimentari e pesca</b>	<b>38.000,00</b>	<b>17.000,00</b>	<b>1.864.200,00</b>	<b>13.578.500,00</b>	<b>0,00</b>	<b>0,00</b>	<b>0,00</b>	<b>0,00</b>	<b>80.000,00</b>	<b>500.000,00</b>	<b>18.077.700,00</b>
<b>17 MISSIONE 17 - Energia e diversificazione delle fonti energetiche</b>											
1	0,00	0,00	40.000,00	0,00	0,00	0,00	0,00	0,00	0,00	300.000,00	340.000,00
2	0,00	0,00	0,00	0,00	0,00	0,00	0,00	0,00	0,00	0,00	0,00
<b>TOTALE MISSIONE 17 - Energia e</b>	<b>0,00</b>	<b>0,00</b>	<b>40.000,00</b>	<b>0,00</b>	<b>0,00</b>	<b>0,00</b>	<b>0,00</b>	<b>0,00</b>	<b>0,00</b>	<b>300.000,00</b>	<b>340.000,00</b>

**SPESE PER MISSIONI, PROGRAMMI E MACROAGGREGATI  
SPESE CORRENTI - PREVISIONE DI COMPETENZA  
Esercizio finanziario 2016**

Anno 2018

MISSIONI E PROGRAMMI / MACROAGGREGATI	101	102	103	104	105	106	107	108	109	110	Totale
	Redditi da lavoro dipendente	Imposte e tasse a carico dell'ente	Acquisto di beni e servizi	Trasferimenti correnti	Trasferimenti tributari (solo per le Regioni)	Fondi perequativi (solo per le Regioni)	Interessi passivi	Altre spese per redditi da capitale	Rimborsi e poste correttive delle entrate	Altre spese correnti	Totale
<i>diversificazione delle fonti energetiche</i>											100
<b>18</b>											
<i>MISSIONE 18 - Relazioni con le altre autonomie territoriali e locali</i>											
1	0,00	0,00	0,00	17.389.841,42	0,00	0,00	0,00	0,00	0,00	0,00	17.389.841,42
2	0,00	0,00	0,00	0,00	0,00	0,00	0,00	0,00	0,00	0,00	0,00
	0,00	0,00	0,00	17.389.841,42	0,00	0,00	0,00	0,00	0,00	0,00	17.389.841,42
<b>19</b>											
<i>MISSIONE 19 - Relazioni internazionali</i>											
1	0,00	0,00	0,00	0,00	0,00	0,00	0,00	0,00	0,00	0,00	0,00
2	0,00	0,00	0,00	0,00	0,00	0,00	0,00	0,00	0,00	0,00	0,00
	0,00	0,00	0,00	0,00	0,00	0,00	0,00	0,00	0,00	0,00	0,00
<b>20</b>											
<i>MISSIONE 20 - Fondi e accantonamenti</i>											
1	0,00	0,00	0,00	0,00	0,00	0,00	0,00	0,00	0,00	45.080.989,08	45.080.989,08
2	0,00	0,00	0,00	0,00	0,00	0,00	0,00	0,00	0,00	62.455.781,06	62.455.781,06
3	0,00	0,00	0,00	0,00	0,00	0,00	0,00	0,00	0,00	49.878.430,85	49.878.430,85
	0,00	0,00	0,00	0,00	0,00	0,00	0,00	0,00	0,00	157.415.200,99	157.415.200,99
<b>50</b>											
<i>MISSIONE 50 - Debito pubblico</i>											
1	0,00	1.200,00	0,00	0,00	0,00	0,00	237.592.654,79	0,00	0,00	0,00	237.593.854,79
	0,00	1.200,00	0,00	0,00	0,00	0,00	237.592.654,79	0,00	0,00	0,00	237.593.854,79
<b>60</b>											
<i>MISSIONE 60 - Anticipazioni finanziarie</i>											
1	0,00	0,00	0,00	0,00	0,00	0,00	1.000.000,00	0,00	0,00	0,00	1.000.000,00
	0,00	0,00	0,00	0,00	0,00	0,00	1.000.000,00	0,00	0,00	0,00	1.000.000,00
<b>TOTALE MACROAGGREGATI</b>	295.127.281,99	27.679.392,12	1.524.809.862,41	9.996.162.930,75	700.000,00	0,00	238.703.793,09	0,00	2.867.840,00	161.759.660,99	12.247.810.760,95

**SPESA PER MISSIONI, PROGRAMMI E MACROAGGREGATI  
SPESA IN CONTO CAPITALE E SPESA PER INCREMENTO DI ATTIVITA' FINANZIARIE  
PREVISIONE DI COMPETENZA  
Esercizio finanziario 2016  
Anno 2016**

MISSIONI E PROGRAMMI / MACROAGGREGATI	201	202	203	204	205	200	301	302	303	304	Totale SPESE PER INCREMENTO DI ATTIVITA' FINANZIARIE
	Tributi in conto capitale a carico dell'ente	Investimenti fissi lordi e acquisto di terreni	Contributi agli investimenti	Altri trasferimenti in conto capitale	Altre spese in conto capitale	Totale SPESA IN CONTO CAPITALE	Acquisizioni di attività finanziarie	Concessione crediti di breve termine	Concessione crediti di medio - lungo termine	Altre spese per incremento di attività finanziarie	
<b>1 MISSIONE 1 - Servizi istituzionali, generali e di gestione</b>											<b>300</b>
1 Organi istituzionali	0,00	0,00	0,00	0,00	0,00	0,00	0,00	0,00	0,00	0,00	0,00
2 Segreteria generale	0,00	0,00	0,00	0,00	0,00	0,00	0,00	0,00	0,00	0,00	0,00
3 Gestione economica, finanziaria, programmazione, provviditorato	0,00	868.000,00	0,00	0,00	0,00	868.000,00	0,00	0,00	0,00	0,00	0,00
4 Gestione delle entrate tributarie e servizi fiscali	0,00	100.000,00	0,00	0,00	0,00	100.000,00	0,00	0,00	0,00	0,00	0,00
5 Gestione dei beni demaniali e patrimoniali	0,00	2.657.068,33	0,00	0,00	0,00	2.657.068,33	0,00	0,00	0,00	0,00	0,00
6 Ufficio tecnico	0,00	2.000.000,00	0,00	0,00	0,00	2.000.000,00	0,00	0,00	0,00	0,00	0,00
7 Elezioni e consultazioni popolari - Anagrafe e stato civile	0,00	0,00	0,00	0,00	0,00	0,00	0,00	0,00	0,00	0,00	0,00
8 Statistica e sistemi informativi	0,00	80.000,00	0,00	0,00	0,00	80.000,00	0,00	0,00	0,00	0,00	0,00
9 Assistenza tecnico-amministrativa agli enti locali	0,00	0,00	0,00	0,00	0,00	0,00	0,00	0,00	0,00	0,00	0,00
10 Risorse umane	0,00	2.039.750,00	0,00	0,00	1.100.000,00	3.139.750,00	0,00	0,00	0,00	0,00	0,00
11 Altri servizi generali	0,00	0,00	0,00	0,00	0,00	0,00	0,00	0,00	0,00	0,00	0,00
12 Politica regionale unitaria per i servizi istituzionali, generali e di gestione (solo per le Regioni)	0,00	0,00	0,00	0,00	0,00	0,00	0,00	0,00	0,00	0,00	0,00
<b>TOTALE MISSIONE 1 - Servizi istituzionali, generali e di gestione</b>	<b>0,00</b>	<b>7.744.818,33</b>	<b>0,00</b>	<b>0,00</b>	<b>1.100.000,00</b>	<b>8.844.818,33</b>	<b>0,00</b>	<b>0,00</b>	<b>0,00</b>	<b>0,00</b>	<b>0,00</b>
<b>2 MISSIONE 2 - Giustizia</b>											
1 Uffici giudiziari	0,00	0,00	0,00	0,00	0,00	0,00	0,00	0,00	0,00	0,00	0,00
2 Casa circondariale e altri servizi	0,00	0,00	0,00	0,00	0,00	0,00	0,00	0,00	0,00	0,00	0,00
3 Politica regionale unitaria per la giustizia (solo per le Regioni)	0,00	0,00	0,00	0,00	0,00	0,00	0,00	0,00	0,00	0,00	0,00
<b>TOTALE MISSIONE 2 - Giustizia sicurezza</b>	<b>0,00</b>	<b>0,00</b>	<b>0,00</b>	<b>0,00</b>	<b>0,00</b>	<b>0,00</b>	<b>0,00</b>	<b>0,00</b>	<b>0,00</b>	<b>0,00</b>	<b>0,00</b>
<b>3 MISSIONE 3 - Ordine pubblico e sicurezza</b>											
1 Polizia locale e amministrativa	0,00	30.000,00	0,00	0,00	0,00	30.000,00	0,00	0,00	0,00	0,00	0,00
2 Sistema integrato di sicurezza urbana	0,00	0,00	0,00	0,00	0,00	0,00	0,00	0,00	0,00	0,00	0,00
3 Politica regionale unitaria per la giustizia (solo per le Regioni)	0,00	100.000,00	0,00	0,00	0,00	100.000,00	0,00	0,00	0,00	0,00	0,00
<b>TOTALE MISSIONE 3 - Ordine pubblico e sicurezza</b>	<b>0,00</b>	<b>130.000,00</b>	<b>0,00</b>	<b>0,00</b>	<b>0,00</b>	<b>130.000,00</b>	<b>0,00</b>	<b>0,00</b>	<b>0,00</b>	<b>0,00</b>	<b>0,00</b>
<b>4 MISSIONE 4 - Istruzione e diritto allo studio</b>											
1 Istruzione prescolastica	0,00	0,00	0,00	0,00	0,00	0,00	0,00	0,00	0,00	0,00	0,00
2 Altri ordini di istruzione	0,00	0,00	0,00	0,00	0,00	0,00	0,00	0,00	0,00	0,00	0,00
3 Edilizia scolastica (solo per le Regioni)	0,00	0,00	0,00	0,00	0,00	0,00	0,00	0,00	0,00	0,00	0,00
4 Istruzione universitaria	0,00	0,00	0,00	0,00	0,00	0,00	0,00	0,00	0,00	0,00	0,00
5 Istruzione tecnica superiore	0,00	0,00	0,00	0,00	0,00	0,00	0,00	0,00	0,00	0,00	0,00
6 Servizi ausiliari all'istruzione	0,00	0,00	0,00	0,00	0,00	0,00	0,00	0,00	0,00	0,00	0,00
7 Diritto allo studio	0,00	0,00	0,00	0,00	0,00	0,00	0,00	0,00	0,00	0,00	0,00

**SPESE PER MISSIONI, PROGRAMMI E MACROAGGREGATI**  
**SPESE IN CONTO CAPITALE E SPESE PER INCREMENTO DI ATTIVITA' FINANZIARIE**  
**PREVISIONE DI COMPETENZA**  
**Esercizio finanziario 2016**

Anno 2016

MISSIONI E PROGRAMMI / MACROAGGREGATI	201		202		203		204		205		200		301		302		303		304		300	
	Tributi in conto capitale a carico dell'ente	Investimenti fissi lordi e acquisto di terreni	Contributi agli investimenti	Altri trasferimenti in conto capitale	Altre spese in conto capitale	Totale SPESE IN CONTO CAPITALE	Acquisizioni di attività finanziarie	Concessione crediti di breve termine	Concessione crediti di medio - lungo termine	Altre spese per incremento di attività finanziarie	Totale SPESE PER INCREMENTO DI ATTIVITA' FINANZIARIE											
8	Politica regionale unitaria per l'istruzione e il diritto allo studio (solo per le Regioni) <b>TOTALE MISSIONE 4 - Istruzione e diritto allo studio</b>	0,00 0,00	0,00 0,00	14.995.066,00 14.995.066,00	0,00 0,00	14.995.066,00 14.995.066,00	0,00 0,00	0,00 0,00	0,00 0,00	0,00 0,00	14.995.066,00 14.995.066,00	0,00 0,00	0,00 0,00	0,00 0,00	0,00 0,00	0,00 0,00	0,00 0,00	0,00 0,00	0,00 0,00	0,00 0,00	0,00 0,00	0,00 0,00
5	<b>MISSIONE 5 - Tutela e valorizzazione dei beni e attività culturali</b>	0,00	0,00	0,00	0,00	0,00	0,00	0,00	0,00	0,00	0,00	0,00	0,00	0,00	0,00	0,00	0,00	0,00	0,00	0,00	0,00	0,00
1	Valorizzazione dei beni di interesse storico	0,00	0,00	0,00	0,00	0,00	0,00	0,00	0,00	0,00	0,00	0,00	0,00	0,00	0,00	0,00	0,00	0,00	0,00	0,00	0,00	0,00
2	Attività culturali e interventi diversi nel settore culturale	0,00	0,00	0,00	0,00	0,00	0,00	0,00	0,00	0,00	0,00	0,00	0,00	0,00	0,00	0,00	0,00	0,00	0,00	0,00	0,00	0,00
3	Politica regionale unitaria per la tutela dei beni e attività culturali (solo per le Regioni) <b>TOTALE MISSIONE 5 - Tutela e valorizzazione dei beni e attività culturali</b>	0,00	0,00	0,00	0,00	0,00	0,00	0,00	0,00	0,00	0,00	0,00	0,00	0,00	0,00	0,00	0,00	0,00	0,00	0,00	0,00	0,00
6	<b>MISSIONE 6 - Politiche giovanili, sport e tempo libero</b>	0,00	0,00	0,00	0,00	0,00	0,00	0,00	0,00	0,00	0,00	0,00	0,00	0,00	0,00	0,00	0,00	0,00	0,00	0,00	0,00	0,00
1	Sport e tempo libero	0,00	0,00	0,00	0,00	0,00	0,00	0,00	0,00	0,00	0,00	0,00	0,00	0,00	0,00	0,00	0,00	0,00	0,00	0,00	0,00	0,00
2	Giovani	0,00	0,00	0,00	0,00	0,00	0,00	0,00	0,00	0,00	0,00	0,00	0,00	0,00	0,00	0,00	0,00	0,00	0,00	0,00	0,00	0,00
3	Politica regionale unitaria per i giovani, lo sport e il tempo libero (solo per le Regioni) <b>TOTALE MISSIONE 6 - Politiche giovanili, sport e tempo libero</b>	0,00	0,00	0,00	0,00	0,00	0,00	0,00	0,00	0,00	0,00	0,00	0,00	0,00	0,00	0,00	0,00	0,00	0,00	0,00	0,00	0,00
7	<b>MISSIONE 7 - Turismo</b>	0,00	0,00	0,00	0,00	0,00	0,00	0,00	0,00	0,00	0,00	0,00	0,00	0,00	0,00	0,00	0,00	0,00	0,00	0,00	0,00	0,00
1	Sviluppo e la valorizzazione del turismo	0,00	0,00	0,00	0,00	0,00	0,00	0,00	0,00	0,00	0,00	0,00	0,00	0,00	0,00	0,00	0,00	0,00	0,00	0,00	0,00	0,00
2	Politica regionale unitaria per il turismo (solo per le Regioni) <b>TOTALE MISSIONE 7 - Turismo</b>	0,00	0,00	0,00	0,00	0,00	0,00	0,00	0,00	0,00	0,00	0,00	0,00	0,00	0,00	0,00	0,00	0,00	0,00	0,00	0,00	0,00
8	<b>MISSIONE 8 - Assetto del territorio ed edilizia abitativa</b>	0,00	0,00	0,00	0,00	0,00	0,00	0,00	0,00	0,00	0,00	0,00	0,00	0,00	0,00	0,00	0,00	0,00	0,00	0,00	0,00	0,00
1	Urbanistica e assetto del territorio	0,00	0,00	0,00	0,00	0,00	0,00	0,00	0,00	0,00	0,00	0,00	0,00	0,00	0,00	0,00	0,00	0,00	0,00	0,00	0,00	0,00
2	Edilizia residenziale pubblica e locale e piani di edilizia economico-popolare	0,00	0,00	0,00	0,00	0,00	0,00	0,00	0,00	0,00	0,00	0,00	0,00	0,00	0,00	0,00	0,00	0,00	0,00	0,00	0,00	0,00
3	Politica regionale unitaria per l'assetto del territorio e l'edilizia abitativa (solo per le Regioni) <b>TOTALE MISSIONE 8 - Assetto del territorio ed edilizia abitativa</b>	0,00	0,00	0,00	0,00	0,00	0,00	0,00	0,00	0,00	0,00	0,00	0,00	0,00	0,00	0,00	0,00	0,00	0,00	0,00	0,00	0,00
9	<b>MISSIONE 9 - Sviluppo sostenibile e tutela del territorio e dell'ambiente</b>	0,00	0,00	0,00	0,00	0,00	0,00	0,00	0,00	0,00	0,00	0,00	0,00	0,00	0,00	0,00	0,00	0,00	0,00	0,00	0,00	0,00
1	Difesa del suolo	0,00	8.615.000,00	39.465.000,00	0,00	0,00	0,00	0,00	0,00	0,00	0,00	0,00	0,00	0,00	0,00	0,00	0,00	0,00	0,00	0,00	0,00	0,00
2	Tutela, valorizzazione e recupero ambientale	0,00	800.000,00	40.000,00	0,00	0,00	0,00	0,00	0,00	0,00	0,00	0,00	0,00	0,00	0,00	0,00	0,00	0,00	0,00	0,00	0,00	0,00
3	Rifugi	0,00	8.080.000,00	0,00	0,00	0,00	0,00	0,00	0,00	0,00	0,00	0,00	0,00	0,00	0,00	0,00	0,00	0,00	0,00	0,00	0,00	0,00
4	Servizio idrico integrato	0,00	11.067.845,71	0,00	0,00	0,00	0,00	0,00	0,00	0,00	0,00	0,00	0,00	0,00	0,00	0,00	0,00	0,00	0,00	0,00	0,00	0,00
5	Aree protette, parchi naturali, protezione	0,00	430.000,00	1.035.419,18	0,00	0,00	0,00	0,00	0,00	0,00	0,00	0,00	0,00	0,00	0,00	0,00	0,00	0,00	0,00	0,00	0,00	0,00

ALLEGATO 4

SPESA PER MISSIONI, PROGRAMMI E MACROAGGREGATI  
 SPESA IN CONTO CAPITALE E SPESA PER INCREMENTO DI ATTIVITA' FINANZIARIE  
 PREVISIONE DI COMPETENZA  
 Esercizio finanziario 2016

Anno 2016

MISSIONI E PROGRAMMI / MACROAGGREGATI	201	202	203	204	205	200	301	302	303	304	Totale SPESE PER INCREMENTO DI ATTIVITA' FINANZIARIE
	Tributi in conto capitale a carico dell'ente	Investimenti fissi lordi e acquisto di terreni	Contributi agli investimenti	Altri trasferimenti in conto capitale	Altre spese in conto capitale	Totale SPESE IN CONTO CAPITALE	Acquisizioni di attività finanziarie	Concessione crediti di breve termine	Concessione crediti di medio - lungo termine	Altre spese per incremento di attività finanziarie	Totale SPESE PER INCREMENTO DI ATTIVITA' FINANZIARIE
6	0,00	0,00	0,00	0,00	0,00	0,00	0,00	0,00	0,00	0,00	0,00
7	0,00	0,00	0,00	0,00	0,00	0,00	0,00	0,00	0,00	0,00	0,00
8	0,00	0,00	1.300.000,00	0,00	0,00	1.300.000,00	0,00	0,00	0,00	0,00	0,00
9	0,00	0,00	16.215.261,60	0,00	4.565.000,00	20.780.261,60	0,00	0,00	0,00	0,00	0,00
	0,00	28.992.845,71	58.055.680,78	20.000,00	4.565.000,00	91.633.526,49	0,00	0,00	0,00	0,00	0,00
<b>10</b>											
<b>MISSIONE 10 - Trasporti e diritto alla mobilità</b>											
1	0,00	0,00	5.658.265,54	0,00	0,00	5.658.265,54	0,00	0,00	0,00	0,00	0,00
2	0,00	0,00	16.906.133,50	0,00	0,00	16.906.133,50	0,00	0,00	0,00	0,00	0,00
3	0,00	0,00	0,00	0,00	0,00	0,00	0,00	0,00	0,00	0,00	0,00
4	0,00	0,00	350.000,00	0,00	0,00	350.000,00	0,00	0,00	0,00	0,00	0,00
5	0,00	0,00	2.040.512,47	0,00	0,00	2.040.512,47	0,00	0,00	0,00	0,00	0,00
6	0,00	0,00	0,00	0,00	0,00	0,00	0,00	0,00	0,00	0,00	0,00
	0,00	0,00	24.954.911,51	0,00	0,00	24.954.911,51	0,00	0,00	0,00	0,00	0,00
<b>TOTALE MISSIONE 10 - Trasporti e diritto alla mobilità</b>											
<b>MISSIONE 11 - Soccorso civile</b>											
1	0,00	0,00	25.154.251,12	0,00	0,00	25.154.251,12	0,00	0,00	0,00	0,00	0,00
2	0,00	0,00	0,00	0,00	0,00	0,00	0,00	0,00	0,00	0,00	0,00
3	0,00	0,00	0,00	0,00	0,00	0,00	0,00	0,00	0,00	0,00	0,00
	0,00	0,00	25.154.251,12	0,00	0,00	25.154.251,12	0,00	0,00	0,00	0,00	0,00
<b>TOTALE MISSIONE 11 - Soccorso civile</b>											
<b>MISSIONE 12 - Diritti sociali, politiche sociali e famiglia</b>											
1	0,00	0,00	0,00	0,00	0,00	0,00	0,00	0,00	0,00	0,00	0,00
2	0,00	0,00	0,00	0,00	0,00	0,00	0,00	0,00	0,00	0,00	0,00
3	0,00	0,00	0,00	0,00	0,00	0,00	0,00	0,00	0,00	0,00	0,00
4	0,00	0,00	0,00	0,00	0,00	0,00	0,00	0,00	0,00	0,00	0,00
5	0,00	0,00	0,00	0,00	0,00	0,00	0,00	0,00	0,00	0,00	0,00
6	0,00	0,00	0,00	0,00	0,00	0,00	0,00	0,00	0,00	0,00	0,00
7	0,00	0,00	0,00	0,00	0,00	0,00	0,00	0,00	0,00	0,00	0,00
8	0,00	0,00	0,00	0,00	0,00	0,00	0,00	0,00	0,00	0,00	0,00
9	0,00	0,00	0,00	0,00	0,00	0,00	0,00	0,00	0,00	0,00	0,00
10	0,00	0,00	0,00	0,00	0,00	0,00	0,00	0,00	0,00	0,00	0,00
	0,00	0,00	0,00	0,00	0,00	0,00	0,00	0,00	0,00	0,00	0,00

**SPESA PER MISSIONI, PROGRAMMI E MACROAGGREGATI**  
**SPESA IN CONTO CAPITALE E SPESA PER INCREMENTO DI ATTIVITA' FINANZIARIE**  
**PREVISIONE DI COMPETENZA**  
**Esercizio finanziario 2016**  
**Anno 2016**

MISSIONI E PROGRAMMI / MACROAGGREGATI	Tributi in conto capitale a carico dell'ente		Investimenti fissi lordi e acquisto di terreni		Contributi agli investimenti		Altri trasferimenti in conto capitale		Altre spese in conto capitale		Totale SPESE IN CONTO CAPITALE		Acquisizioni di attività finanziarie		Concessione crediti di breve termine		Concessione crediti di medio - lungo termine		Altre spese per incremento di attività finanziarie		Totale SPESE PER INCREMENTO DI ATTIVITA' FINANZIARIE	
	201	202	203	204	205	206	207	208	209	210	211	212	213	214	215	216	217	218	219	220	221	222
<b>TOTALE MISSIONE 12 - Diritti sociali, politiche sociali e famiglia</b>	0,00	0,00	0,00	0,00	0,00	0,00	0,00	0,00	0,00	0,00	0,00	0,00	0,00	0,00	0,00	0,00	0,00	0,00	0,00	0,00	0,00	0,00
<b>MISSIONE 13 - Tutela della salute</b>	0,00	0,00	0,00	0,00	0,00	0,00	0,00	0,00	0,00	0,00	0,00	0,00	0,00	0,00	0,00	0,00	0,00	0,00	0,00	0,00	0,00	0,00
1 Servizio sanitario regionale - finanziamento ordinario corrente per la garanzia del LEA	0,00	0,00	0,00	194.841.440,19	0,00	0,00	0,00	0,00	0,00	0,00	0,00	194.841.440,19	0,00	0,00	0,00	0,00	0,00	0,00	0,00	0,00	0,00	0,00
4 Servizio sanitario regionale - ripiano di disavanzi sanitari relativi ad esercizi pregressi	0,00	0,00	0,00	0,00	0,00	0,00	0,00	0,00	0,00	0,00	0,00	0,00	0,00	0,00	0,00	0,00	0,00	0,00	0,00	0,00	0,00	0,00
5 Servizio sanitario regionale - investimenti sanitari	0,00	0,00	0,00	0,00	0,00	0,00	0,00	0,00	0,00	0,00	0,00	0,00	0,00	0,00	0,00	0,00	0,00	0,00	0,00	0,00	0,00	0,00
7 Ulteriori spese in materia sanitaria	0,00	0,00	0,00	0,00	0,00	0,00	0,00	0,00	0,00	0,00	0,00	0,00	0,00	0,00	0,00	0,00	0,00	0,00	0,00	0,00	0,00	0,00
8 Politica regionale unitaria per la tutela della salute (solo per le Regioni)	0,00	0,00	0,00	0,00	0,00	0,00	0,00	0,00	0,00	0,00	0,00	0,00	0,00	0,00	0,00	0,00	0,00	0,00	0,00	0,00	0,00	0,00
<b>TOTALE MISSIONE 13 - Tutela della salute</b>	0,00	0,00	0,00	194.841.440,19	0,00	0,00	0,00	194.841.440,19	0,00	0,00	0,00	194.841.440,19	0,00	0,00	0,00	0,00	0,00	0,00	0,00	0,00	0,00	0,00
<b>MISSIONE 14 - Sviluppo economico e competitività</b>	0,00	1.453.894,00	0,00	0,00	0,00	0,00	0,00	0,00	0,00	0,00	0,00	1.453.894,00	0,00	0,00	0,00	0,00	0,00	0,00	0,00	0,00	0,00	0,00
1 Industria, PMI e Artigianato	0,00	1.453.894,00	0,00	0,00	0,00	0,00	0,00	0,00	0,00	0,00	0,00	1.453.894,00	0,00	0,00	0,00	0,00	0,00	0,00	0,00	0,00	0,00	0,00
2 Commercio - reti distributive - tutela dei consumatori	0,00	35.000,00	0,00	0,00	0,00	0,00	0,00	0,00	0,00	0,00	0,00	35.000,00	0,00	0,00	0,00	0,00	0,00	0,00	0,00	0,00	0,00	0,00
3 Ricerca e innovazione	0,00	0,00	0,00	0,00	0,00	0,00	0,00	0,00	0,00	0,00	0,00	0,00	0,00	0,00	0,00	0,00	0,00	0,00	0,00	0,00	0,00	0,00
4 Reti e altri servizi di pubblica utilità	0,00	0,00	0,00	0,00	0,00	0,00	0,00	0,00	0,00	0,00	0,00	0,00	0,00	0,00	0,00	0,00	0,00	0,00	0,00	0,00	0,00	0,00
5 Politica regionale unitaria per lo sviluppo economico e la competitività (solo per le Regioni)	0,00	0,00	0,00	0,00	0,00	0,00	0,00	0,00	0,00	0,00	0,00	0,00	0,00	0,00	0,00	0,00	0,00	0,00	0,00	0,00	0,00	0,00
<b>TOTALE MISSIONE 14 - Sviluppo economico e competitività</b>	0,00	1.488.894,00	0,00	0,00	0,00	0,00	0,00	0,00	0,00	0,00	0,00	1.488.894,00	0,00	0,00	0,00	0,00	0,00	0,00	0,00	0,00	0,00	0,00
<b>MISSIONE 15 - Politiche per il lavoro e la formazione professionale</b>	0,00	0,00	0,00	0,00	0,00	0,00	0,00	0,00	0,00	0,00	0,00	0,00	0,00	0,00	0,00	0,00	0,00	0,00	0,00	0,00	0,00	0,00
1 Servizi per lo sviluppo del mercato del lavoro	0,00	0,00	0,00	0,00	0,00	0,00	0,00	0,00	0,00	0,00	0,00	0,00	0,00	0,00	0,00	0,00	0,00	0,00	0,00	0,00	0,00	0,00
2 Formazione professionale	0,00	0,00	0,00	0,00	0,00	0,00	0,00	0,00	0,00	0,00	0,00	0,00	0,00	0,00	0,00	0,00	0,00	0,00	0,00	0,00	0,00	0,00
3 Sostegno all'occupazione	0,00	0,00	0,00	0,00	0,00	0,00	0,00	0,00	0,00	0,00	0,00	0,00	0,00	0,00	0,00	0,00	0,00	0,00	0,00	0,00	0,00	0,00
4 Politica regionale unitaria per il lavoro e la formazione professionale (solo per le Regioni)	0,00	0,00	0,00	0,00	0,00	0,00	0,00	0,00	0,00	0,00	0,00	0,00	0,00	0,00	0,00	0,00	0,00	0,00	0,00	0,00	0,00	0,00
<b>TOTALE MISSIONE 15 - Politiche per il lavoro e la formazione professionale</b>	0,00	0,00	0,00	0,00	0,00	0,00	0,00	0,00	0,00	0,00	0,00	0,00	0,00	0,00	0,00	0,00	0,00	0,00	0,00	0,00	0,00	0,00
<b>MISSIONE 16 - Agricoltura, politiche agroalimentari e pesca</b>	0,00	1.995.398,14	5.699.140,40	0,00	0,00	0,00	0,00	0,00	0,00	0,00	0,00	7.694.538,54	0,00	0,00	0,00	0,00	0,00	0,00	0,00	0,00	0,00	0,00
1 Sviluppo del settore agricolo e del sistema agroalimentare	0,00	1.995.398,14	5.699.140,40	0,00	0,00	0,00	0,00	0,00	0,00	0,00	0,00	7.694.538,54	0,00	0,00	0,00	0,00	0,00	0,00	0,00	0,00	0,00	0,00
2 Caccia e pesca	0,00	50.000,00	1.619.300,00	0,00	0,00	0,00	0,00	0,00	0,00	0,00	0,00	1.669.300,00	0,00	0,00	0,00	0,00	0,00	0,00	0,00	0,00	0,00	0,00
3 Politica regionale unitaria per l'agricoltura, i sistemi agroalimentari, la caccia e la pesca	0,00	810.000,00	15.041.133,02	0,00	0,00	0,00	0,00	0,00	0,00	0,00	0,00	15.851.133,02	0,00	0,00	0,00	0,00	0,00	0,00	0,00	0,00	0,00	0,00

**SPESA PER MISSIONI, PROGRAMMI E MACROAGGREGATI  
SPESA IN CONTO CAPITALE E SPESA PER INCREMENTO DI ATTIVITA' FINANZIARIE  
PREVISIONE DI COMPETENZA  
Esercizio finanziario 2016**

Anno 2016

MISSIONI E PROGRAMMI / MACROAGGREGATI	201	202	203	204	205	200	301	302	303	304	Totale SPESE PER INCREMENTO DI ATTIVITA' FINANZIARIE
	Tributi in conto capitale a carico dell'ente	Investimenti fissi lordi e acquisto di terreni	Contributi agli investimenti	Altri trasferimenti in conto capitale	Altre spese in conto capitale	Totale SPESE IN CONTO CAPITALE	Acquisizioni di attività finanziarie	Concessione crediti di breve termine	Concessione crediti di medio - lungo termine	Altre spese per incremento di attività finanziarie	300
(solo per le Regioni) <b>TOTALE MISSIONE 16 - Agricoltura, politiche agroalimentari e pesca</b>	0,00	2.855.398,14	22.359.573,42	0,00	0,00	25.214.971,56	0,00	0,00	0,00	0,00	0,00
<b>17 MISSIONE 17 - Energia e diversificazione delle fonti energetiche</b>	0,00	2.000,00	0,00	0,00	0,00	2.000,00	0,00	0,00	0,00	0,00	0,00
1 Fonti energetiche	0,00	2.000,00	0,00	0,00	0,00	2.000,00	0,00	0,00	0,00	0,00	0,00
2 Politica regionale unitaria per l'energia e la diversificazione delle fonti energetiche (solo per le Regioni)	0,00	0,00	0,00	0,00	0,00	0,00	0,00	0,00	0,00	0,00	0,00
<b>TOTALE MISSIONE 17 - Energia e diversificazione delle fonti energetiche</b>	0,00	2.000,00	0,00	0,00	0,00	2.000,00	0,00	0,00	0,00	0,00	0,00
<b>18 MISSIONE 18 - Relazioni con le altre autonomie territoriali e locali</b>	0,00	0,00	211.301.709,37	0,00	0,00	211.301.709,37	0,00	0,00	0,00	0,00	0,00
1 Relazioni finanziarie con le altre autonomie territoriali	0,00	0,00	211.301.709,37	0,00	0,00	211.301.709,37	0,00	0,00	0,00	0,00	0,00
2 Politica regionale unitaria per le relazioni finanziarie con le altre autonomie territoriali (solo per le Regioni)	0,00	0,00	0,00	0,00	0,00	0,00	0,00	0,00	0,00	0,00	0,00
<b>TOTALE MISSIONE 18 - Relazioni con le altre autonomie territoriali e locali</b>	0,00	0,00	211.301.709,37	0,00	0,00	211.301.709,37	0,00	0,00	0,00	0,00	0,00
<b>19 MISSIONE 19 - Relazioni internazionali</b>	0,00	0,00	63.417,64	0,00	0,00	63.417,64	0,00	0,00	0,00	0,00	0,00
1 Relazioni internazionali e Cooperazione allo sviluppo	0,00	0,00	63.417,64	0,00	0,00	63.417,64	0,00	0,00	0,00	0,00	0,00
2 Cooperazione territoriale (solo per le Regioni)	0,00	0,00	0,00	0,00	0,00	0,00	0,00	0,00	0,00	0,00	0,00
<b>TOTALE MISSIONE 19 - Relazioni internazionali</b>	0,00	0,00	63.417,64	0,00	0,00	63.417,64	0,00	0,00	0,00	0,00	0,00
<b>20 MISSIONE 20 - Fondi e accantonamenti</b>	0,00	0,00	0,00	0,00	500.000,00	500.000,00	0,00	0,00	0,00	0,00	0,00
1 Fondo di riserva	0,00	0,00	0,00	0,00	0,00	0,00	0,00	0,00	0,00	0,00	0,00
2 Fondo crediti di dubbia esigibilità	0,00	0,00	0,00	0,00	243.768.867,94	243.768.867,94	0,00	0,00	0,00	0,00	0,00
3 Altri fondi	0,00	0,00	0,00	0,00	244.268.867,94	244.268.867,94	0,00	0,00	0,00	0,00	0,00
<b>TOTALE MISSIONE 20 - Fondi e accantonamenti</b>	0,00	0,00	0,00	0,00	244.268.867,94	244.268.867,94	0,00	0,00	0,00	0,00	0,00
<b>TOTALE MACROAGGREGATI</b>	0,00	41.213.956,18	504.940.507,47	210.961.440,19	267.237.807,94	1.024.353.711,78	0,00	0,00	110.000,00	0,00	110.000,00

**SPESA PER MISSIONI, PROGRAMMI E MACROAGGREGATI**  
**SPESA IN CONTO CAPITALE E SPESA PER INCREMENTO DI ATTIVITA' FINANZIARIE**  
**PREVISIONE DI COMPETENZA**  
**Esercizio finanziario 2016**

Anno 2017

MISSIONI E PROGRAMMI / MACROAGGREGATI	201	202	203	204	205	200	301	302	303	304	Totale SPESE PER INCREMENTO DI ATTIVITA' FINANZIARIE
	Tributi in conto capitale a carico dell'ente	Investimenti fissi lordi e acquisto di terreni	Contributi agli investimenti	Altri trasferimenti in conto capitale	Altre spese in conto capitale	Totale SPESE IN CONTO CAPITALE	Acquisizioni di attività finanziarie	Concessione crediti di breve termine	Concessione crediti di medio - lungo termine	Altre spese per incremento di attività finanziarie	300
<b>1 MISSIONE 1 - Servizi istituzionali, generali e di gestione</b>											
1 Organi istituzionali	0,00	0,00	0,00	0,00	0,00	0,00	0,00	0,00	0,00	0,00	0,00
2 Segreteria generale	0,00	0,00	0,00	0,00	0,00	0,00	0,00	0,00	0,00	0,00	0,00
3 Gestione economica, finanziaria, programmazione, provveditorato	0,00	908.000,00	0,00	0,00	0,00	908.000,00	0,00	0,00	0,00	0,00	0,00
4 Gestione delle entrate tributarie e servizi fiscali	0,00	50.000,00	0,00	0,00	0,00	50.000,00	0,00	0,00	0,00	0,00	0,00
5 Gestione dei beni demaniali e patrimoniali	0,00	2.657.068,33	0,00	0,00	0,00	2.657.068,33	0,00	0,00	0,00	0,00	0,00
6 Ufficio tecnico	0,00	2.000.000,00	0,00	0,00	0,00	2.000.000,00	0,00	0,00	0,00	0,00	0,00
7 Elezioni e consultazioni popolari - Anagrafe e stato civile	0,00	0,00	0,00	0,00	0,00	0,00	0,00	0,00	0,00	0,00	0,00
8 Statistica e sistemi informativi	0,00	80.000,00	0,00	0,00	0,00	80.000,00	0,00	0,00	0,00	0,00	0,00
9 Assistenza tecnico-amministrativa agli enti locali	0,00	0,00	0,00	0,00	0,00	0,00	0,00	0,00	0,00	0,00	0,00
10 Risorse umane	0,00	2.549.500,00	0,00	0,00	1.500.000,00	4.049.500,00	0,00	0,00	0,00	0,00	0,00
11 Altri servizi generali	0,00	0,00	0,00	0,00	0,00	0,00	0,00	0,00	0,00	0,00	0,00
12 Politica regionale unitaria per i servizi istituzionali, generali e di gestione (solo per le Regioni)	0,00	0,00	0,00	0,00	0,00	0,00	0,00	0,00	0,00	0,00	0,00
<b>TOTALE MISSIONE 1 - Servizi istituzionali, generali e di gestione</b>	<b>0,00</b>	<b>8.244.568,33</b>	<b>0,00</b>	<b>0,00</b>	<b>1.500.000,00</b>	<b>9.744.568,33</b>	<b>0,00</b>	<b>0,00</b>	<b>0,00</b>	<b>0,00</b>	<b>0,00</b>
<b>2 MISSIONE 2 - Giustizia</b>											
1 Uffici giudiziari	0,00	0,00	0,00	0,00	0,00	0,00	0,00	0,00	0,00	0,00	0,00
2 Casa circondariale e altri servizi	0,00	0,00	0,00	0,00	0,00	0,00	0,00	0,00	0,00	0,00	0,00
3 Politica regionale unitaria per la giustizia (solo per le Regioni)	0,00	0,00	0,00	0,00	0,00	0,00	0,00	0,00	0,00	0,00	0,00
<b>TOTALE MISSIONE 2 - Giustizia</b>	<b>0,00</b>	<b>0,00</b>	<b>0,00</b>	<b>0,00</b>	<b>0,00</b>	<b>0,00</b>	<b>0,00</b>	<b>0,00</b>	<b>0,00</b>	<b>0,00</b>	<b>0,00</b>
<b>3 MISSIONE 3 - Ordine pubblico e sicurezza</b>											
1 Polizia locale e amministrativa	0,00	30.000,00	0,00	0,00	0,00	30.000,00	0,00	0,00	0,00	0,00	0,00
2 Sistema integrato di sicurezza urbana	0,00	0,00	0,00	0,00	0,00	0,00	0,00	0,00	0,00	0,00	0,00
3 Politica regionale unitaria per la giustizia (solo per le Regioni)	0,00	100.000,00	0,00	0,00	0,00	100.000,00	0,00	0,00	0,00	0,00	0,00
<b>TOTALE MISSIONE 3 - Ordine pubblico e sicurezza</b>	<b>0,00</b>	<b>130.000,00</b>	<b>0,00</b>	<b>0,00</b>	<b>0,00</b>	<b>130.000,00</b>	<b>0,00</b>	<b>0,00</b>	<b>0,00</b>	<b>0,00</b>	<b>0,00</b>
<b>4 MISSIONE 4 - Istruzione e diritto allo studio</b>											
1 Istruzione prescolastica	0,00	0,00	0,00	0,00	0,00	0,00	0,00	0,00	0,00	0,00	0,00
2 Altri ordini di istruzione	0,00	0,00	0,00	0,00	0,00	0,00	0,00	0,00	0,00	0,00	0,00
3 Edilizia scolastica (solo per le Regioni)	0,00	0,00	0,00	0,00	0,00	0,00	0,00	0,00	0,00	0,00	0,00
4 Istruzione universitaria	0,00	0,00	0,00	0,00	0,00	0,00	0,00	0,00	0,00	0,00	0,00
5 Istruzione tecnica superiore	0,00	0,00	0,00	0,00	0,00	0,00	0,00	0,00	0,00	0,00	0,00
6 Servizi ausiliari all'istruzione	0,00	0,00	0,00	0,00	0,00	0,00	0,00	0,00	0,00	0,00	0,00
7 Diritto allo studio	0,00	0,00	0,00	0,00	0,00	0,00	0,00	0,00	0,00	0,00	0,00

**SPESE PER MISSIONI, PROGRAMMI E MACROAGGREGATI  
SPESE IN CONTO CAPITALE E SPESE PER INCREMENTO DI ATTIVITA' FINANZIARIE  
PREVISIONE DI COMPETENZA  
Esercizio finanziario 2016**

Anno 2017

MISSIONI E PROGRAMMI / MACROAGGREGATI	Totale SPESE PER INCREMENTO DI ATTIVITA' FINANZIARIE										
	201	202	203	204	205	200	301	302	303	304	300
Tributi in conto capitale a carico dell'ente	Investimenti fissi lordi e acquisto di terreni	Contributi agli investimenti	Altri trasferimenti in conto capitale	Altre spese in conto capitale	Totale SPESE IN CONTO CAPITALE	Acquisizioni di attività finanziarie	Concessione crediti di breve termine	Concessione crediti di medio - lungo termine	Altre spese per incremento di attività finanziarie	Totale SPESE PER INCREMENTO DI ATTIVITA' FINANZIARIE	
8	0,00	0,00	0,00	0,00	0,00	0,00	0,00	0,00	0,00	0,00	0,00
<b>TOTALE MISSIONE 4 - Istruzione e diritto allo studio</b>	0,00	0,00	0,00	0,00	0,00	0,00	0,00	0,00	0,00	0,00	0,00
5	0,00	0,00	0,00	0,00	0,00	0,00	0,00	0,00	0,00	0,00	0,00
<b>MISSIONE 5 - Tutela e valorizzazione dei beni e attività culturali</b>	0,00	0,00	1.596.297,00	0,00	1.596.297,00	0,00	0,00	0,00	0,00	0,00	0,00
1	0,00	0,00	1.596.297,00	0,00	1.596.297,00	0,00	0,00	0,00	0,00	0,00	0,00
2	0,00	0,00	0,00	0,00	0,00	0,00	0,00	0,00	0,00	0,00	0,00
3	0,00	0,00	0,00	0,00	0,00	0,00	0,00	0,00	0,00	0,00	0,00
<b>TOTALE MISSIONE 5 - Tutela e valorizzazione dei beni e attività culturali</b>	0,00	0,00	1.596.297,00	0,00	1.596.297,00	0,00	0,00	0,00	0,00	0,00	0,00
6	0,00	0,00	0,00	0,00	0,00	0,00	0,00	0,00	0,00	0,00	0,00
<b>MISSIONE 6 - Politiche giovanili, sport e tempo libero</b>	0,00	0,00	0,00	0,00	0,00	0,00	0,00	0,00	0,00	0,00	0,00
1	0,00	0,00	0,00	0,00	0,00	0,00	0,00	0,00	0,00	0,00	0,00
2	0,00	0,00	0,00	0,00	0,00	0,00	0,00	0,00	0,00	0,00	0,00
3	0,00	0,00	0,00	0,00	0,00	0,00	0,00	0,00	0,00	0,00	0,00
<b>TOTALE MISSIONE 6 - Politiche giovanili, sport e tempo libero</b>	0,00	0,00	0,00	0,00	0,00	0,00	0,00	0,00	0,00	0,00	0,00
7	0,00	0,00	0,00	0,00	0,00	0,00	0,00	0,00	0,00	0,00	0,00
<b>MISSIONE 7 - Turismo</b>	0,00	0,00	0,00	0,00	0,00	0,00	0,00	0,00	0,00	0,00	0,00
1	0,00	0,00	0,00	0,00	0,00	0,00	0,00	0,00	0,00	0,00	0,00
2	0,00	0,00	0,00	0,00	0,00	0,00	0,00	0,00	0,00	0,00	0,00
<b>TOTALE MISSIONE 7 - Turismo</b>	0,00	0,00	0,00	0,00	0,00	0,00	0,00	0,00	0,00	0,00	0,00
8	0,00	0,00	2.044.444,44	0,00	2.044.444,44	0,00	0,00	0,00	0,00	0,00	0,00
<b>MISSIONE 8 - Assetto del territorio ed edilizia abitativa</b>	0,00	0,00	2.044.444,44	0,00	2.044.444,44	0,00	0,00	0,00	0,00	0,00	0,00
1	0,00	0,00	44.093.079,02	0,00	44.093.079,02	0,00	0,00	110.000,00	0,00	0,00	110.000,00
2	0,00	0,00	0,00	0,00	0,00	0,00	0,00	0,00	0,00	0,00	0,00
3	0,00	0,00	0,00	0,00	0,00	0,00	0,00	0,00	0,00	0,00	0,00
<b>TOTALE MISSIONE 8 - Assetto del territorio ed edilizia abitativa</b>	0,00	0,00	46.137.523,46	0,00	46.137.523,46	0,00	0,00	110.000,00	0,00	0,00	110.000,00
9	0,00	1.500.000,00	3.080.000,00	0,00	4.580.000,00	0,00	0,00	0,00	0,00	0,00	0,00
<b>MISSIONE 9 - Sviluppo sostenibile e tutela del territorio e dell'ambiente</b>	0,00	1.500.000,00	3.080.000,00	0,00	4.580.000,00	0,00	0,00	0,00	0,00	0,00	0,00
1	0,00	800.000,00	40.000,00	20.000,00	860.000,00	0,00	0,00	0,00	0,00	0,00	0,00
2	0,00	7.580.000,00	0,00	0,00	7.580.000,00	0,00	0,00	0,00	0,00	0,00	0,00
3	0,00	11.067.845,71	0,00	0,00	11.067.845,71	0,00	0,00	0,00	0,00	0,00	0,00
4	0,00	430.000,00	896.949,18	0,00	1.326.949,18	0,00	0,00	0,00	0,00	0,00	0,00
5	0,00	0,00	0,00	0,00	0,00	0,00	0,00	0,00	0,00	0,00	0,00

**SPESA PER MISSIONI, PROGRAMMI E MACROAGGREGATI  
SPESA IN CONTO CAPITALE E SPESA PER INCREMENTO DI ATTIVITA' FINANZIARIE  
PREVISIONE DI COMPETENZA  
Esercizio finanziario 2016**

Anno 2017

MISSIONI E PROGRAMMI / MACROAGGREGATI	201	202	203	204	205	200	301	302	303	304	Totale SPESE PER INCREMENTO DI ATTIVITA' FINANZIARIE
	Tributi in conto capitale a carico dell'ente	Investimenti fissi lordi e acquisto di terreni	Contributi agli investimenti	Altri trasferimenti in conto capitale	Altre spese in conto capitale	Totale SPESA IN CONTO CAPITALE	Acquisizioni di attività finanziarie	Concessione crediti di breve termine	Concessione crediti di medio - lungo termine	Altre spese per incremento di attività finanziarie	300
6	0,00	0,00	0,00	0,00	0,00	0,00	0,00	0,00	0,00	0,00	0,00
7	0,00	0,00	0,00	0,00	0,00	0,00	0,00	0,00	0,00	0,00	0,00
8	0,00	0,00	1.050.000,00	0,00	0,00	1.050.000,00	0,00	0,00	0,00	0,00	0,00
9	0,00	0,00	4.565.000,00	0,00	0,00	4.565.000,00	0,00	0,00	0,00	0,00	0,00
<b>TOTALE MISSIONE 9 - Sviluppo sostenibile e tutela del territorio e dell'ambiente</b>	<b>0,00</b>	<b>21.377.845,71</b>	<b>9.631.949,18</b>	<b>20.000,00</b>	<b>0,00</b>	<b>31.029.794,89</b>	<b>0,00</b>	<b>0,00</b>	<b>0,00</b>	<b>0,00</b>	<b>0,00</b>
<b>10 MISSIONE 10 - Trasporti e diritto alla mobilità</b>	<b>0,00</b>	<b>0,00</b>	<b>0,00</b>	<b>0,00</b>	<b>0,00</b>	<b>0,00</b>	<b>0,00</b>	<b>0,00</b>	<b>0,00</b>	<b>0,00</b>	<b>0,00</b>
1	0,00	0,00	9.035.477,00	0,00	0,00	9.035.477,00	0,00	0,00	0,00	0,00	0,00
2	0,00	0,00	0,00	0,00	0,00	0,00	0,00	0,00	0,00	0,00	0,00
3	0,00	0,00	0,00	0,00	0,00	0,00	0,00	0,00	0,00	0,00	0,00
4	0,00	0,00	350.000,00	0,00	0,00	350.000,00	0,00	0,00	0,00	0,00	0,00
5	0,00	0,00	1.380.088,89	0,00	0,00	1.380.088,89	0,00	0,00	0,00	0,00	0,00
6	0,00	0,00	0,00	0,00	0,00	0,00	0,00	0,00	0,00	0,00	0,00
<b>TOTALE MISSIONE 10 - Trasporti e diritto alla mobilità</b>	<b>0,00</b>	<b>0,00</b>	<b>10.765.565,89</b>	<b>0,00</b>	<b>0,00</b>	<b>10.765.565,89</b>	<b>0,00</b>	<b>0,00</b>	<b>0,00</b>	<b>0,00</b>	<b>0,00</b>
<b>11 MISSIONE 11 - Soccorso civile</b>	<b>0,00</b>	<b>0,00</b>	<b>20.000.000,00</b>	<b>0,00</b>	<b>0,00</b>	<b>20.000.000,00</b>	<b>0,00</b>	<b>0,00</b>	<b>0,00</b>	<b>0,00</b>	<b>0,00</b>
1	0,00	0,00	0,00	0,00	0,00	0,00	0,00	0,00	0,00	0,00	0,00
2	0,00	0,00	0,00	0,00	0,00	0,00	0,00	0,00	0,00	0,00	0,00
3	0,00	0,00	0,00	0,00	0,00	0,00	0,00	0,00	0,00	0,00	0,00
<b>TOTALE MISSIONE 11 - Soccorso civile</b>	<b>0,00</b>	<b>0,00</b>	<b>20.000.000,00</b>	<b>0,00</b>	<b>0,00</b>	<b>20.000.000,00</b>	<b>0,00</b>	<b>0,00</b>	<b>0,00</b>	<b>0,00</b>	<b>0,00</b>
<b>12 MISSIONE 12 - Diritti sociali, politiche sociali e famiglia</b>	<b>0,00</b>	<b>0,00</b>	<b>0,00</b>	<b>0,00</b>	<b>0,00</b>	<b>0,00</b>	<b>0,00</b>	<b>0,00</b>	<b>0,00</b>	<b>0,00</b>	<b>0,00</b>
1	0,00	0,00	0,00	0,00	0,00	0,00	0,00	0,00	0,00	0,00	0,00
2	0,00	0,00	0,00	0,00	0,00	0,00	0,00	0,00	0,00	0,00	0,00
3	0,00	0,00	0,00	0,00	0,00	0,00	0,00	0,00	0,00	0,00	0,00
4	0,00	0,00	0,00	0,00	0,00	0,00	0,00	0,00	0,00	0,00	0,00
5	0,00	0,00	0,00	0,00	0,00	0,00	0,00	0,00	0,00	0,00	0,00
6	0,00	0,00	0,00	0,00	0,00	0,00	0,00	0,00	0,00	0,00	0,00
7	0,00	0,00	0,00	0,00	0,00	0,00	0,00	0,00	0,00	0,00	0,00
8	0,00	0,00	0,00	0,00	0,00	0,00	0,00	0,00	0,00	0,00	0,00
9	0,00	0,00	0,00	0,00	0,00	0,00	0,00	0,00	0,00	0,00	0,00
10	0,00	0,00	0,00	0,00	0,00	0,00	0,00	0,00	0,00	0,00	0,00

**SPESA PER MISSIONI, PROGRAMMI E MACROAGGREGATI  
SPESA IN CONTO CAPITALE E SPESA PER INCREMENTO DI ATTIVITA' FINANZIARIE  
PREVISIONE DI COMPETENZA  
Esercizio finanziario 2016**

Anno 2017

MISSIONI E PROGRAMMI / MACROAGGREGATI	201	202	203	204	205	200	301	302	303	304	Totale SPESE PER INCREMENTO DI ATTIVITA' FINANZIARIE
	Tributi in conto capitale a carico dell'ente	Investimenti fissi lordi e acquisto di terreni	Contributi agli investimenti	Altri trasferimenti in conto capitale	Altre spese in conto capitale	Totale SPESE IN CONTO CAPITALE	Acquisizioni di attività finanziarie	Concessione crediti di breve termine	Concessione crediti di medio - lungo termine	Altre spese per incremento di attività finanziarie	
<b>TOTALE MISSIONE 12 - Diritti sociali, politiche sociali e famiglia</b>	0,00	0,00	0,00	0,00	0,00	0,00	0,00	0,00	0,00	0,00	0,00
<b>13 MISSIONE 13 - Tutela della salute</b>	0,00	0,00	0,00	0,00	0,00	0,00	0,00	0,00	0,00	0,00	0,00
1 Servizio sanitario regionale - finanziamento ordinario corrente per la garanzia dei LEA	0,00	0,00	0,00	195.100.102,93	0,00	195.100.102,93	0,00	0,00	0,00	0,00	0,00
4 Servizio sanitario regionale - ripiano di disavanzi sanitari relativi ad esercizi pregressi	0,00	0,00	0,00	0,00	0,00	0,00	0,00	0,00	0,00	0,00	0,00
5 Servizio sanitario regionale - investimenti sanitari	0,00	0,00	0,00	0,00	0,00	0,00	0,00	0,00	0,00	0,00	0,00
7 Ulteriori spese in materia sanitaria	0,00	0,00	50.000,00	0,00	0,00	50.000,00	0,00	0,00	0,00	0,00	0,00
8 Politica regionale unitaria per la tutela della salute (solo per le Regioni)	0,00	0,00	0,00	0,00	0,00	0,00	0,00	0,00	0,00	0,00	0,00
<b>TOTALE MISSIONE 13 - Tutela della salute</b>	0,00	0,00	50.000,00	195.100.102,93	0,00	195.150.102,93	0,00	0,00	0,00	0,00	0,00
<b>14 MISSIONE 14 - Sviluppo economico e competitività</b>	0,00	0,00	0,00	0,00	0,00	0,00	0,00	0,00	0,00	0,00	0,00
1 Industria, PMI e Artigianato	0,00	0,00	0,00	0,00	0,00	0,00	0,00	0,00	0,00	0,00	0,00
2 Commercio - reti distributive - tutela dei consumatori	0,00	35.000,00	0,00	0,00	0,00	35.000,00	0,00	0,00	0,00	0,00	0,00
3 Ricerca e innovazione	0,00	0,00	0,00	0,00	0,00	0,00	0,00	0,00	0,00	0,00	0,00
4 Reti e altri servizi di pubblica utilità	0,00	0,00	0,00	0,00	0,00	0,00	0,00	0,00	0,00	0,00	0,00
5 Politica regionale unitaria per lo sviluppo economico e la competitività (solo per le Regioni)	0,00	0,00	0,00	0,00	0,00	0,00	0,00	0,00	0,00	0,00	0,00
<b>TOTALE MISSIONE 14 - Sviluppo economico e competitività</b>	0,00	35.000,00	0,00	0,00	0,00	35.000,00	0,00	0,00	0,00	0,00	0,00
<b>15 MISSIONE 15 - Politiche per il lavoro e la formazione professionale</b>	0,00	0,00	0,00	0,00	0,00	0,00	0,00	0,00	0,00	0,00	0,00
1 Servizi per lo sviluppo del mercato del lavoro	0,00	0,00	0,00	0,00	0,00	0,00	0,00	0,00	0,00	0,00	0,00
2 Formazione professionale	0,00	0,00	0,00	0,00	0,00	0,00	0,00	0,00	0,00	0,00	0,00
3 Sostegno all'occupazione	0,00	0,00	0,00	0,00	0,00	0,00	0,00	0,00	0,00	0,00	0,00
4 Politica regionale unitaria per il lavoro e la formazione professionale (solo per le Regioni)	0,00	0,00	0,00	0,00	0,00	0,00	0,00	0,00	0,00	0,00	0,00
<b>TOTALE MISSIONE 15 - Politiche per il lavoro e la formazione professionale</b>	0,00	0,00	0,00	0,00	0,00	0,00	0,00	0,00	0,00	0,00	0,00
<b>16 MISSIONE 16 - Agricoltura, politiche agroalimentari e pesca</b>	0,00	2.095.398,14	5.693.899,70	0,00	0,00	7.789.237,84	0,00	0,00	0,00	0,00	0,00
1 Sviluppo del settore agricolo e del sistema agroalimentare	0,00	50.000,00	1.619.300,00	0,00	0,00	1.669.300,00	0,00	0,00	0,00	0,00	0,00
2 Caccia e pesca	0,00	0,00	0,00	0,00	0,00	0,00	0,00	0,00	0,00	0,00	0,00
3 Politica regionale unitaria per l'agricoltura, i sistemi agroalimentari, la caccia e la pesca	0,00	0,00	0,00	0,00	0,00	0,00	0,00	0,00	0,00	0,00	0,00

**SPESA PER MISSIONI, PROGRAMMI E MACROAGGREGATI  
SPESA IN CONTO CAPITALE E SPESA PER INCREMENTO DI ATTIVITA' FINANZIARIE  
PREVISIONE DI COMPETENZA  
Esercizio finanziario 2016**

Anno 2017

MISSIONI E PROGRAMMI / MACROAGGREGATI	201	202	203	204	205	Totale SPESA IN CONTO CAPITALE	200	301	302	303	304	Totale SPESA PER INCREMENTO DI ATTIVITA' FINANZIARIE
Tributi in conto capitale a carico dell'ente	Investimenti fissi lordi e acquisto di terreni	Contributi agli investimenti	Altri trasferimenti in conto capitale	Altre spese in conto capitale	Totale SPESA IN CONTO CAPITALE	Acquisizioni di attività finanziarie	Concessione crediti di breve termine	Concessione crediti di medio - lungo termine	Altre spese per incremento di attività finanziarie	Totale SPESA PER INCREMENTO DI ATTIVITA' FINANZIARIE		
(solo per le Regioni) <b>TOTALE MISSIONE 16 - Agricoltura, politiche agroalimentari e pesca</b>	0,00	2.145.398,14	7.313.139,70	0,00	0,00	9.458.537,84	0,00	0,00	0,00	0,00	0,00	0,00
<b>17 MISSIONE 17 - Energia e diversificazione delle fonti energetiche</b>	0,00	0,00	0,00	0,00	0,00	0,00	0,00	0,00	0,00	0,00	0,00	0,00
1 Fonti energetiche	0,00	0,00	0,00	0,00	0,00	0,00	0,00	0,00	0,00	0,00	0,00	0,00
2 Politica regionale unitaria per l'energia e la diversificazione delle fonti energetiche (solo per le Regioni)	0,00	0,00	0,00	0,00	0,00	0,00	0,00	0,00	0,00	0,00	0,00	0,00
<b>TOTALE MISSIONE 17 - Energia e diversificazione delle fonti energetiche</b>	0,00	0,00	0,00	0,00	0,00	0,00	0,00	0,00	0,00	0,00	0,00	0,00
<b>18 MISSIONE 18 - Relazioni con le altre autonomie territoriali e locali</b>	0,00	0,00	205.880.385,50	0,00	0,00	205.880.385,50	0,00	0,00	0,00	0,00	0,00	0,00
1 Relazioni finanziarie con le altre autonomie territoriali	0,00	0,00	0,00	0,00	0,00	0,00	0,00	0,00	0,00	0,00	0,00	0,00
2 Politica regionale unitaria per le relazioni finanziarie con le altre autonomie territoriali (solo per le Regioni)	0,00	0,00	205.880.385,50	0,00	0,00	205.880.385,50	0,00	0,00	0,00	0,00	0,00	0,00
<b>TOTALE MISSIONE 18 - Relazioni con le altre autonomie territoriali e locali</b>	0,00	0,00	205.880.385,50	0,00	0,00	205.880.385,50	0,00	0,00	0,00	0,00	0,00	0,00
<b>19 MISSIONE 19 - Relazioni internazionali</b>	0,00	0,00	0,00	0,00	0,00	0,00	0,00	0,00	0,00	0,00	0,00	0,00
1 Relazioni internazionali e Cooperazione allo sviluppo	0,00	0,00	0,00	0,00	0,00	0,00	0,00	0,00	0,00	0,00	0,00	0,00
2 Cooperazione territoriale (solo per le Regioni)	0,00	0,00	0,00	0,00	0,00	0,00	0,00	0,00	0,00	0,00	0,00	0,00
<b>TOTALE MISSIONE 19 - Relazioni internazionali</b>	0,00	0,00	0,00	0,00	0,00	0,00	0,00	0,00	0,00	0,00	0,00	0,00
<b>20 MISSIONE 20 - Fondi e accantonamenti</b>	0,00	0,00	0,00	0,00	500.000,00	500.000,00	0,00	0,00	0,00	0,00	0,00	0,00
1 Fondo di riserva	0,00	0,00	0,00	0,00	0,00	0,00	0,00	0,00	0,00	0,00	0,00	0,00
2 Fondo crediti di dubbia esigibilità	0,00	0,00	0,00	0,00	243.768.867,94	243.768.867,94	0,00	0,00	0,00	0,00	0,00	0,00
3 Altri fondi	0,00	0,00	0,00	0,00	244.268.867,94	244.268.867,94	0,00	0,00	0,00	0,00	0,00	0,00
<b>TOTALE MISSIONE 20 - Fondi e accantonamenti</b>	0,00	31.932.812,18	301.374.860,73	195.120.102,93	245.968.867,94	774.396.643,78	0,00	110.000,00	0,00	0,00	0,00	1.100.000,00
<b>TOTALE MACROAGGREGATI</b>	0,00	31.932.812,18	301.374.860,73	195.120.102,93	245.968.867,94	774.396.643,78	0,00	110.000,00	0,00	0,00	0,00	1.100.000,00

**SPESA PER MISSIONI, PROGRAMMI E MACROAGGREGATI  
SPESA IN CONTO CAPITALE E SPESA PER INCREMENTO DI ATTIVITA' FINANZIARIE  
PREVISIONE DI COMPETENZA  
Esercizio finanziario 2016  
Anno 2018**

MISSIONI E PROGRAMMI / MACROAGGREGATI	201	202	203	204	205	200	301	302	303	304	Totale SPESE PER INCREMENTO DI ATTIVITA' FINANZIARIE
	Tributi in conto capitale a carico dell'ente	Investimenti fissi lordi e acquisto di terreni	Contributi agli investimenti	Altri trasferimenti in conto capitale	Altre spese in conto capitale	Totale SPESE IN CONTO CAPITALE	Acquisizioni di attività finanziarie	Concessione crediti di breve termine	Concessione crediti di medio - lungo termine	Altre spese per incremento di attività finanziarie	300
<b>1 MISSIONE 1 - Servizi istituzionali, generali e di gestione</b>											
1 Organi istituzionali	0,00	0,00	0,00	0,00	0,00	0,00	0,00	0,00	0,00	0,00	0,00
2 Segreteria generale	0,00	0,00	0,00	0,00	0,00	0,00	0,00	0,00	0,00	0,00	0,00
3 Gestione economica, finanziaria, programmazione, provveditorato	0,00	908.000,00	0,00	0,00	0,00	908.000,00	0,00	0,00	0,00	0,00	0,00
4 Gestione delle entrate tributarie e servizi fiscali	0,00	50.000,00	0,00	0,00	0,00	50.000,00	0,00	0,00	0,00	0,00	0,00
5 Gestione dei beni demaniali e patrimoniali	0,00	2.657.068,33	0,00	0,00	0,00	2.657.068,33	0,00	0,00	0,00	0,00	0,00
6 Ufficio tecnico	0,00	2.000.000,00	0,00	0,00	0,00	2.000.000,00	0,00	0,00	0,00	0,00	0,00
7 Elezioni e consultazioni popolari - Anagrafe e stato civile	0,00	0,00	0,00	0,00	0,00	0,00	0,00	0,00	0,00	0,00	0,00
8 Statistica e sistemi informativi	0,00	80.000,00	0,00	0,00	0,00	80.000,00	0,00	0,00	0,00	0,00	0,00
9 Assistenza tecnico-amministrativa agli enti locali	0,00	0,00	0,00	0,00	0,00	0,00	0,00	0,00	0,00	0,00	0,00
10 Risorse umane	0,00	2.549.500,00	0,00	0,00	1.500.000,00	4.049.500,00	0,00	0,00	0,00	0,00	0,00
11 Altri servizi generali	0,00	0,00	0,00	0,00	0,00	0,00	0,00	0,00	0,00	0,00	0,00
12 Politica regionale unitaria per i servizi istituzionali, generali e di gestione (solo per le Regioni)	0,00	0,00	0,00	0,00	0,00	0,00	0,00	0,00	0,00	0,00	0,00
<b>TOTALE MISSIONE 1 - Servizi istituzionali, generali e di gestione</b>	<b>0,00</b>	<b>8.244.568,33</b>	<b>0,00</b>	<b>0,00</b>	<b>1.500.000,00</b>	<b>9.744.568,33</b>	<b>0,00</b>	<b>0,00</b>	<b>0,00</b>	<b>0,00</b>	<b>0,00</b>
<b>2 MISSIONE 2 - Giustizia</b>											
1 Uffici giudiziari	0,00	0,00	0,00	0,00	0,00	0,00	0,00	0,00	0,00	0,00	0,00
2 Casa circondariale e altri servizi	0,00	0,00	0,00	0,00	0,00	0,00	0,00	0,00	0,00	0,00	0,00
3 Politica regionale unitaria per la giustizia (solo per le Regioni)	0,00	0,00	0,00	0,00	0,00	0,00	0,00	0,00	0,00	0,00	0,00
<b>TOTALE MISSIONE 2 - Giustizia</b>	<b>0,00</b>	<b>0,00</b>	<b>0,00</b>	<b>0,00</b>	<b>0,00</b>	<b>0,00</b>	<b>0,00</b>	<b>0,00</b>	<b>0,00</b>	<b>0,00</b>	<b>0,00</b>
<b>3 MISSIONE 3 - Ordine pubblico e sicurezza</b>											
1 Polizia locale e amministrativa	0,00	30.000,00	0,00	0,00	0,00	30.000,00	0,00	0,00	0,00	0,00	0,00
2 Sistema integrato di sicurezza urbana	0,00	0,00	0,00	0,00	0,00	0,00	0,00	0,00	0,00	0,00	0,00
3 Politica regionale unitaria per la giustizia (solo per le Regioni)	0,00	100.000,00	0,00	0,00	0,00	100.000,00	0,00	0,00	0,00	0,00	0,00
<b>TOTALE MISSIONE 3 - Ordine pubblico e sicurezza</b>	<b>0,00</b>	<b>130.000,00</b>	<b>0,00</b>	<b>0,00</b>	<b>0,00</b>	<b>130.000,00</b>	<b>0,00</b>	<b>0,00</b>	<b>0,00</b>	<b>0,00</b>	<b>0,00</b>
<b>4 MISSIONE 4 - Istruzione e diritto allo studio</b>											
1 Istruzione prescolastica	0,00	0,00	0,00	0,00	0,00	0,00	0,00	0,00	0,00	0,00	0,00
2 Altri ordini di istruzione	0,00	0,00	0,00	0,00	0,00	0,00	0,00	0,00	0,00	0,00	0,00
3 Edilizia scolastica (solo per le Regioni)	0,00	0,00	0,00	0,00	0,00	0,00	0,00	0,00	0,00	0,00	0,00
4 Istruzione universitaria	0,00	0,00	0,00	0,00	0,00	0,00	0,00	0,00	0,00	0,00	0,00
5 Istruzione tecnica superiore	0,00	0,00	0,00	0,00	0,00	0,00	0,00	0,00	0,00	0,00	0,00
6 Servizi ausiliari all'istruzione	0,00	0,00	0,00	0,00	0,00	0,00	0,00	0,00	0,00	0,00	0,00
7 Diritto allo studio	0,00	0,00	0,00	0,00	0,00	0,00	0,00	0,00	0,00	0,00	0,00

**SPESA PER MISSIONI, PROGRAMMI E MACROAGGREGATI**  
**SPESA IN CONTO CAPITALE E SPESA PER INCREMENTO DI ATTIVITA' FINANZIARIE**  
**PREVISIONE DI COMPETENZA**  
**Esercizio finanziario 2016**

Anno 2018

MISSIONI E PROGRAMMI / MACROAGGREGATI	201	202	203	204	205	200	301	302	303	304	Totale SPESE PER INCREMENTO DI ATTIVITA' FINANZIARIE
	Tributi in conto capitale a carico dell'ente	Investimenti fissi lordi e acquisto di terreni	Contributi agli investimenti	Altri trasferimenti in conto capitale	Altre spese in conto capitale	Totale SPESA IN CONTO CAPITALE	Acquisizioni di attività finanziarie	Concessione crediti di breve termine	Concessione crediti di medio - lungo termine	Altre spese per incremento di attività finanziarie	300
8	0,00	0,00	0,00	0,00	0,00	0,00	0,00	0,00	0,00	0,00	0,00
Politica regionale unitaria per l'istruzione e il diritto allo studio (solo per le Regioni)											
<b>TOTALE MISSIONE 4 - Istruzione e diritto allo studio</b>											
5	0,00	0,00	1.596.297,00	0,00	0,00	1.596.297,00	0,00	0,00	0,00	0,00	0,00
<b>MISSIONE 5 - Tutela e valorizzazione dei beni e attività culturali</b>											
1	0,00	0,00	0,00	0,00	0,00	0,00	0,00	0,00	0,00	0,00	0,00
Valorizzazione dei beni di interesse storico											
2	0,00	0,00	1.596.297,00	0,00	0,00	1.596.297,00	0,00	0,00	0,00	0,00	0,00
Attività culturali e interventi diversi nel settore culturale											
3	0,00	0,00	0,00	0,00	0,00	0,00	0,00	0,00	0,00	0,00	0,00
Politica regionale unitaria per la tutela dei beni e attività culturali (solo per le Regioni)											
<b>TOTALE MISSIONE 5 - Tutela e valorizzazione dei beni e attività culturali</b>											
6	0,00	0,00	0,00	0,00	0,00	0,00	0,00	0,00	0,00	0,00	0,00
<b>MISSIONE 6 - Politiche giovanili, sport e tempo libero</b>											
1	0,00	0,00	0,00	0,00	0,00	0,00	0,00	0,00	0,00	0,00	0,00
Sport e tempo libero											
2	0,00	0,00	0,00	0,00	0,00	0,00	0,00	0,00	0,00	0,00	0,00
Giovani											
3	0,00	0,00	0,00	0,00	0,00	0,00	0,00	0,00	0,00	0,00	0,00
Politica regionale unitaria per i giovani, lo sport e il tempo libero (solo per le Regioni)											
<b>TOTALE MISSIONE 6 - Politiche giovanili, sport e tempo libero</b>											
7	0,00	0,00	0,00	0,00	0,00	0,00	0,00	0,00	0,00	0,00	0,00
<b>MISSIONE 7 - Turismo</b>											
1	0,00	0,00	0,00	0,00	0,00	0,00	0,00	0,00	0,00	0,00	0,00
Sviluppo e la valorizzazione del turismo											
2	0,00	0,00	0,00	0,00	0,00	0,00	0,00	0,00	0,00	0,00	0,00
Politica regionale unitaria per il turismo (solo per le Regioni)											
<b>TOTALE MISSIONE 7 - Turismo</b>											
8	0,00	0,00	2.000.000,00	0,00	200.000,00	2.200.000,00	0,00	0,00	0,00	0,00	0,00
<b>MISSIONE 8 - Assetto del territorio ed edilizia abitativa</b>											
1	0,00	0,00	2.000.000,00	0,00	0,00	2.000.000,00	0,00	0,00	0,00	0,00	0,00
Urbanistica e assetto del territorio											
2	0,00	0,00	25.221.128,90	0,00	0,00	25.221.128,90	0,00	0,00	110.000,00	0,00	110.000,00
Edilizia residenziale pubblica e locale e piani di edilizia economico-popolare											
3	0,00	0,00	0,00	0,00	0,00	0,00	0,00	0,00	0,00	0,00	0,00
Politica regionale unitaria per l'assetto del territorio e l'edilizia abitativa (solo per le Regioni)											
<b>TOTALE MISSIONE 8 - Assetto del territorio ed edilizia abitativa</b>											
9	0,00	1.500.000,00	3.080.000,00	0,00	0,00	4.580.000,00	0,00	0,00	0,00	0,00	0,00
<b>MISSIONE 9 - Sviluppo sostenibile e tutela del territorio e dell'ambiente</b>											
1	0,00	800.000,00	40.000,00	20.000,00	0,00	860.000,00	0,00	0,00	0,00	0,00	0,00
Difesa del suolo											
2	0,00	0,00	0,00	0,00	0,00	0,00	0,00	0,00	0,00	0,00	0,00
Tutela, valorizzazione e recupero ambientale											
3	0,00	11.067.845,71	0,00	0,00	0,00	11.067.845,71	0,00	0,00	0,00	0,00	0,00
Rifugi											
4	0,00	430.000,00	896.535,18	0,00	0,00	1.326.535,18	0,00	0,00	0,00	0,00	0,00
Servizio idrico integrato											
5	0,00	0,00	0,00	0,00	0,00	0,00	0,00	0,00	0,00	0,00	0,00
Aree protette, parchi naturali, protezione											

**SPESA PER MISSIONI, PROGRAMMI E MACROAGGREGATI  
SPESA IN CONTO CAPITALE E SPESA PER INCREMENTO DI ATTIVITA' FINANZIARIE  
PREVISIONE DI COMPETENZA  
Esercizio finanziario 2016  
Anno 2018**

MISSIONI PROGRAMMI / MACROAGGREGATI	201	202	203	204	205	200	301	302	303	304	Totale SPESE PER INCREMENTO DI ATTIVITA' FINANZIARIE
	Tributi in conto capitale a carico dell'ente	Investimenti fissi lordi e acquisto di terreni	Contributi agli investimenti	Altri trasferimenti in conto capitale	Altre spese in conto capitale	Totale SPESE IN CONTO CAPITALE	Acquisizioni di attività finanziarie	Concessione crediti di breve termine	Concessione crediti di medio - lungo termine	Altre spese per incremento di attività finanziarie	300
6	0,00	0,00	0,00	0,00	0,00	0,00	0,00	0,00	0,00	0,00	0,00
7	0,00	0,00	0,00	0,00	0,00	0,00	0,00	0,00	0,00	0,00	0,00
8	0,00	0,00	900.000,00	0,00	0,00	900.000,00	0,00	0,00	0,00	0,00	0,00
9	0,00	0,00	0,00	0,00	0,00	0,00	0,00	0,00	0,00	0,00	0,00
<b>TOTALE MISSIONE 9 - Sviluppo sostenibile e tutela del territorio e dell'ambiente</b>	<b>0,00</b>	<b>13.797.845,71</b>	<b>4.916.535,18</b>	<b>20.000,00</b>	<b>0,00</b>	<b>18.734.380,89</b>	<b>0,00</b>	<b>0,00</b>	<b>0,00</b>	<b>0,00</b>	<b>0,00</b>
<b>10 MISSIONE 10 - Trasporti e diritto alla mobilità</b>											
1	0,00	0,00	0,00	0,00	0,00	0,00	0,00	0,00	0,00	0,00	0,00
2	0,00	0,00	9.035.477,00	0,00	0,00	9.035.477,00	0,00	0,00	0,00	0,00	0,00
3	0,00	0,00	0,00	0,00	0,00	0,00	0,00	0,00	0,00	0,00	0,00
4	0,00	0,00	350.000,00	0,00	0,00	350.000,00	0,00	0,00	0,00	0,00	0,00
5	0,00	0,00	850.000,00	0,00	0,00	850.000,00	0,00	0,00	0,00	0,00	0,00
6	0,00	0,00	0,00	0,00	0,00	0,00	0,00	0,00	0,00	0,00	0,00
<b>TOTALE MISSIONE 10 - Trasporti e diritto alla mobilità</b>	<b>0,00</b>	<b>0,00</b>	<b>10.235.477,00</b>	<b>0,00</b>	<b>0,00</b>	<b>10.235.477,00</b>	<b>0,00</b>	<b>0,00</b>	<b>0,00</b>	<b>0,00</b>	<b>0,00</b>
<b>11 MISSIONE 11 - Soccorso civile</b>											
1	0,00	0,00	3.667.557,30	0,00	0,00	3.667.557,30	0,00	0,00	0,00	0,00	0,00
2	0,00	0,00	0,00	0,00	0,00	0,00	0,00	0,00	0,00	0,00	0,00
3	0,00	0,00	0,00	0,00	0,00	0,00	0,00	0,00	0,00	0,00	0,00
<b>TOTALE MISSIONE 11 - Soccorso civile</b>	<b>0,00</b>	<b>0,00</b>	<b>3.667.557,30</b>	<b>0,00</b>	<b>0,00</b>	<b>3.667.557,30</b>	<b>0,00</b>	<b>0,00</b>	<b>0,00</b>	<b>0,00</b>	<b>0,00</b>
<b>12 MISSIONE 12 - Diritti sociali, politiche sociali e famiglia</b>											
1	0,00	0,00	0,00	0,00	0,00	0,00	0,00	0,00	0,00	0,00	0,00
2	0,00	0,00	0,00	0,00	0,00	0,00	0,00	0,00	0,00	0,00	0,00
3	0,00	0,00	0,00	0,00	0,00	0,00	0,00	0,00	0,00	0,00	0,00
4	0,00	0,00	0,00	0,00	0,00	0,00	0,00	0,00	0,00	0,00	0,00
5	0,00	0,00	0,00	0,00	0,00	0,00	0,00	0,00	0,00	0,00	0,00
6	0,00	0,00	0,00	0,00	0,00	0,00	0,00	0,00	0,00	0,00	0,00
7	0,00	0,00	0,00	0,00	0,00	0,00	0,00	0,00	0,00	0,00	0,00
8	0,00	0,00	0,00	0,00	0,00	0,00	0,00	0,00	0,00	0,00	0,00
9	0,00	0,00	0,00	0,00	0,00	0,00	0,00	0,00	0,00	0,00	0,00
10	0,00	0,00	0,00	0,00	0,00	0,00	0,00	0,00	0,00	0,00	0,00

**SPESA PER MISSIONI, PROGRAMMI E MACROAGGREGATI**  
**SPESA IN CONTO CAPITALE E SPESE PER INCREMENTO DI ATTIVITA' FINANZIARIE**  
**PREVISIONE DI COMPETENZA**  
**Esercizio finanziario 2016**

Anno 2018

MISSIONI E PROGRAMMI / MACROAGGREGATI	201	202	203	204	205	200	301	302	303	304	Totale SPESE PER INCREMENTO DI ATTIVITA' FINANZIARIE	
	Tributi in conto capitale a carico dell'ente	Investimenti fissi lordi e acquisto di terreni	Contributi agli investimenti	Altri trasferimenti in conto capitale	Altre spese in conto capitale	Totale SPESE IN CONTO CAPITALE	Acquisizioni di attività finanziarie	Concessione crediti di breve termine	Concessione crediti di medio - lungo termine	Altre spese per incremento di attività finanziarie	300	300
<b>TOTALE MISSIONE 12 - Diritti sociali, politiche sociali e famiglia</b>	0,00	0,00	0,00	0,00	0,00	0,00	0,00	0,00	0,00	0,00	0,00	0,00
<b>MISSIONE 13 - Tutela della salute</b>	0,00	0,00	0,00	0,00	0,00	0,00	0,00	0,00	0,00	0,00	0,00	0,00
1 Servizio sanitario regionale - finanziamento ordinario corrente per la garanzia dei LEA	0,00	0,00	0,00	195.347.342,76	0,00	195.347.342,76	0,00	0,00	0,00	0,00	0,00	0,00
4 Servizio sanitario regionale - ripiano di disavanzi sanitari relativi ad esercizi pregressi	0,00	0,00	0,00	0,00	0,00	0,00	0,00	0,00	0,00	0,00	0,00	0,00
5 Servizio sanitario regionale - investimenti sanitari	0,00	0,00	50.000,00	0,00	0,00	50.000,00	0,00	0,00	0,00	0,00	0,00	0,00
7 Ulteriori spese in materia sanitaria	0,00	0,00	0,00	0,00	0,00	0,00	0,00	0,00	0,00	0,00	0,00	0,00
8 Politica regionale unitaria per la tutela della salute (solo per le Regioni)	0,00	0,00	0,00	0,00	0,00	0,00	0,00	0,00	0,00	0,00	0,00	0,00
<b>TOTALE MISSIONE 13 - Tutela della salute</b>	0,00	0,00	50.000,00	195.347.342,76	0,00	195.397.342,76	0,00	0,00	0,00	0,00	0,00	0,00
<b>MISSIONE 14 - Sviluppo economico e competitività</b>	0,00	0,00	0,00	0,00	0,00	0,00	0,00	0,00	0,00	0,00	0,00	0,00
1 Industria, PMI e Artigianato	0,00	35.000,00	0,00	0,00	0,00	35.000,00	0,00	0,00	0,00	0,00	0,00	0,00
2 Commercio - reti distributive - tutela dei consumatori	0,00	0,00	0,00	0,00	0,00	0,00	0,00	0,00	0,00	0,00	0,00	0,00
3 Ricerca e innovazione	0,00	0,00	0,00	0,00	0,00	0,00	0,00	0,00	0,00	0,00	0,00	0,00
4 Reti e altri servizi di pubblica utilità	0,00	0,00	0,00	0,00	0,00	0,00	0,00	0,00	0,00	0,00	0,00	0,00
5 Politica regionale unitaria per lo sviluppo economico e la competitività (solo per le Regioni)	0,00	0,00	0,00	0,00	0,00	0,00	0,00	0,00	0,00	0,00	0,00	0,00
<b>TOTALE MISSIONE 14 - Sviluppo economico e competitività</b>	0,00	35.000,00	0,00	0,00	0,00	35.000,00	0,00	0,00	0,00	0,00	0,00	0,00
<b>MISSIONE 15 - Politiche per il lavoro e la formazione professionale</b>	0,00	0,00	0,00	0,00	0,00	0,00	0,00	0,00	0,00	0,00	0,00	0,00
1 Servizi per lo sviluppo del mercato del lavoro	0,00	0,00	0,00	0,00	0,00	0,00	0,00	0,00	0,00	0,00	0,00	0,00
2 Formazione professionale	0,00	0,00	0,00	0,00	0,00	0,00	0,00	0,00	0,00	0,00	0,00	0,00
3 Sostegno all'occupazione	0,00	0,00	0,00	0,00	0,00	0,00	0,00	0,00	0,00	0,00	0,00	0,00
4 Politica regionale unitaria per il lavoro e la formazione professionale (solo per le Regioni)	0,00	0,00	0,00	0,00	0,00	0,00	0,00	0,00	0,00	0,00	0,00	0,00
<b>TOTALE MISSIONE 15 - Politiche per il lavoro e la formazione professionale</b>	0,00	0,00	0,00	0,00	0,00	0,00	0,00	0,00	0,00	0,00	0,00	0,00
<b>MISSIONE 16 - Agricoltura, politiche agroalimentari e pesca</b>	0,00	2.095.398,14	5.693.639,70	0,00	0,00	7.789.237,84	0,00	0,00	0,00	0,00	0,00	0,00
1 Sviluppo del settore agricolo e del sistema agroalimentare	0,00	50.000,00	1.619.300,00	0,00	0,00	1.669.300,00	0,00	0,00	0,00	0,00	0,00	0,00
2 Caccia e pesca	0,00	0,00	0,00	0,00	0,00	0,00	0,00	0,00	0,00	0,00	0,00	0,00
3 Politica regionale unitaria per l'agricoltura, i sistemi agroalimentari, la caccia e la pesca	0,00	0,00	0,00	0,00	0,00	0,00	0,00	0,00	0,00	0,00	0,00	0,00

**SPESE PER MISSIONI, PROGRAMMI E MACROAGGREGATI  
SPESE IN CONTO CAPITALE E SPESE PER INCREMENTO DI ATTIVITA' FINANZIARIE  
PREVISIONE DI COMPETENZA  
Esercizio finanziario 2016  
Anno 2018**

MISSIONI E PROGRAMMI / MACROAGGREGATI	201	202	203	204	205	200	301	302	303	304	Totale SPESE PER INCREMENTO DI ATTIVITA' FINANZIARIE
	Tributi in conto capitale a carico dell'ente	Investimenti fissi lordi e acquisto di terreni	Contributi agli investimenti	Altri trasferimenti in conto capitale	Altre spese in conto capitale	Totale SPESE IN CONTO CAPITALE	Acquisizioni di attività finanziarie	Concessione crediti di breve termine	Concessione crediti di medio - lungo termine	Altre spese per incremento di attività finanziarie	300
(solo per le Regioni) <b>TOTALE MISSIONE 16 - Agricoltura, politiche agroalimentari e pesca</b>	0,00	2.145.398,14	7.313.139,70	0,00	0,00	9.458.537,84	0,00	0,00	0,00	0,00	0,00
<b>17 MISSIONE 17 - Energia e diversificazione delle fonti energetiche</b>	0,00	0,00	0,00	0,00	0,00	0,00	0,00	0,00	0,00	0,00	0,00
1 Fonti energetiche	0,00	0,00	0,00	0,00	0,00	0,00	0,00	0,00	0,00	0,00	0,00
2 Politica regionale unitaria per l'energia e la diversificazione delle fonti energetiche (solo per le Regioni)	0,00	0,00	0,00	0,00	0,00	0,00	0,00	0,00	0,00	0,00	0,00
<b>TOTALE MISSIONE 17 - Energia e diversificazione delle fonti energetiche</b>	0,00	0,00	0,00	0,00	0,00	0,00	0,00	0,00	0,00	0,00	0,00
<b>18 MISSIONE 18 - Relazioni con le altre autonomie territoriali e locali</b>	0,00	0,00	200.880.385,50	0,00	0,00	200.880.385,50	0,00	0,00	0,00	0,00	0,00
1 Relazioni finanziarie con le altre autonomie territoriali	0,00	0,00	0,00	0,00	0,00	0,00	0,00	0,00	0,00	0,00	0,00
2 Politica regionale unitaria per le relazioni finanziarie con le altre autonomie territoriali (solo per le Regioni)	0,00	0,00	0,00	0,00	0,00	0,00	0,00	0,00	0,00	0,00	0,00
<b>TOTALE MISSIONE 18 - Relazioni con le altre autonomie territoriali e locali</b>	0,00	0,00	200.880.385,50	0,00	0,00	200.880.385,50	0,00	0,00	0,00	0,00	0,00
<b>19 MISSIONE 19 - Relazioni internazionali</b>	0,00	0,00	0,00	0,00	0,00	0,00	0,00	0,00	0,00	0,00	0,00
1 Relazioni internazionali e Cooperazione allo sviluppo	0,00	0,00	0,00	0,00	0,00	0,00	0,00	0,00	0,00	0,00	0,00
2 Cooperazione territoriale (solo per le Regioni)	0,00	0,00	0,00	0,00	0,00	0,00	0,00	0,00	0,00	0,00	0,00
<b>TOTALE MISSIONE 19 - Relazioni internazionali</b>	0,00	0,00	0,00	0,00	0,00	0,00	0,00	0,00	0,00	0,00	0,00
<b>20 MISSIONE 20 - Fondi e accantonamenti</b>	0,00	0,00	0,00	0,00	500.000,00	500.000,00	0,00	0,00	0,00	0,00	0,00
1 Fondo di riserva	0,00	0,00	0,00	0,00	0,00	0,00	0,00	0,00	0,00	0,00	0,00
2 Fondo crediti di dubbia esigibilità	0,00	0,00	0,00	0,00	0,00	0,00	0,00	0,00	0,00	0,00	0,00
3 Altri fondi	0,00	0,00	0,00	0,00	500.000,00	500.000,00	0,00	0,00	0,00	0,00	0,00
<b>TOTALE MISSIONE 20 - Fondi e accantonamenti</b>	0,00	0,00	0,00	0,00	500.000,00	500.000,00	0,00	0,00	0,00	0,00	0,00
<b>TOTALE MACROAGGREGATI</b>	0,00	24.352.812,18	255.880.520,58	195.367.342,76	2.200.000,00	477.800.575,52	0,00	0,00	110.000,00	0,00	110.000,00

**SPESE PER MISSIONI, PROGRAMMI E MACROAGGREGATI**  
**SPESE PER RIMBORSO DI PRESTITI - PREVISIONE DI COMPETENZA**  
**Esercizio finanziario 2016**

Anno 2016

MISSIONI E PROGRAMMI / MACROAGGREGATI	Rimborso di titoli obbligazionari 401	Rimborso prestiti a breve termine 402	Rimborso mutui e altri finanziamenti a medio lungo termine 403	Rimborso di altre forme di indebitamento 404	Totale 400
50 MISSIONE 50 - Debito pubblico 2 Quota capitale ammortamento mutui e prestiti obbligazionari	0,00	0,00	234.010.164,16	20.622.494,24	254.632.658,40
<b>TOTALE MISSIONE 50 - Debito pubblico</b>	<b>0,00</b>	<b>0,00</b>	<b>234.010.164,16</b>	<b>20.622.494,24</b>	<b>254.632.658,40</b>

ALLEGATO 8

**SPESE PER MISSIONI, PROGRAMMI E MACROAGGREGATI  
SPESE PER RIMBORSO DI PRESTITI - PREVISIONE DI COMPETENZA**

**Esercizio finanziario 2016**

Anno 2017

MISSIONI E PROGRAMMI / MACROAGGREGATI	Rimborso di titoli obbligazionari	Rimborso prestiti a breve termine	Rimborso mutui e altri finanziamenti a medio lungo termine	Rimborso di altre forme di indebitamento	Totale
	401	402	403	404	400
50 MISSIONE 50 - Debito pubblico					
2 Quota capitale ammortamento mutui e prestiti obbligazionari	0,00	0,00	241.297.826,04	21.571.928,29	262.869.754,33
<b>TOTALE MISSIONE 50 - Debito pubblico</b>	<b>0,00</b>	<b>0,00</b>	<b>241.297.826,04</b>	<b>21.571.928,29</b>	<b>262.869.754,33</b>

**SPESE PER MISSIONI, PROGRAMMI E MACROAGGREGATI  
SPESE PER RIMBORSO DI PRESTITI - PREVISIONE DI COMPETENZA  
Esercizio finanziario 2016**

Anno 2018

MISSIONI E PROGRAMMI / MACROAGGREGATI	Rimborso di titoli obbligazionari 401	Rimborso prestiti a breve termine 402	Rimborso mutui e altri finanziamenti a medio lungo termine 403	Rimborso di altre forme di indebitamento 404	Totale 400
<b>50 MISSIONE 50 - Debito pubblico</b>					
2 Quota capitale ammortamento mutui e prestiti obbligazionari	0,00	0,00	241.238.899,85	22.576.701,92	263.815.601,77
<b>TOTALE MISSIONE 50 - Debito pubblico</b>	<b>0,00</b>	<b>0,00</b>	<b>241.238.899,85</b>	<b>22.576.701,92</b>	<b>263.815.601,77</b>

ALLEGATO 10

**SPESE PER MISSIONI, PROGRAMMI E MACROAGGREGATI**  
**SPESE PER SERVIZI PER CONTO TERZI E PARTITE DI GIRO - PREVISIONE DI COMPETENZA**  
**Esercizio finanziario 2016**

Anno 2016

MISSIONI E PROGRAMMI / MACROAGGREGATI	Uscite per partite di giro		Uscite per conto terzi		Totale
	701	702	701	702	700
<b>99</b> MISSIONE 99 - Servizi per conto terzi					
1 Servizi per conto terzi e Partite di giro	5.307.534.030,42		1.830.000,00		5.309.364.030,42
2 Anticipazioni per il finanziamento del SSN	0,00		0,00		0,00
<b>TOTALE MISSIONE 99 - Servizi per conto terzi</b>	<b>5.307.534.030,42</b>		<b>1.830.000,00</b>		<b>5.309.364.030,42</b>

**SPESE PER MISSIONI, PROGRAMMI E MACROAGGREGATI**  
**SPESE PER SERVIZI PER CONTO TERZI E PARTITE DI GIRO - PREVISIONE DI COMPETENZA**  
**Esercizio finanziario 2016**

Anno 2017

MISSIONI E PROGRAMMI / MACROAGGREGATI	Uscite per partite di giro 701	Uscite per conto terzi 702	Totale 700
<b>99 MISSIONE 99 - Servizi per conto terzi</b>			
1 Servizi per conto terzi e Partite di giro	5.304.367.648,02	1.830.000,00	5.306.197.648,02
2 Anticipazioni per il finanziamento del SSN	0,00	0,00	0,00
<b>TOTALE MISSIONE 99 - Servizi per conto terzi</b>	<b>5.304.367.648,02</b>	<b>1.830.000,00</b>	<b>5.306.197.648,02</b>

ALLEGATO 12

**SPESE PER MISSIONI, PROGRAMMI E MACROAGGREGATI**  
**SPESE PER SERVIZI PER CONTO TERZI E PARTITE DI GIRO - PREVISIONE DI COMPETENZA**  
**Esercizio finanziario 2016**

Anno 2018

MISSIONI E PROGRAMMI / MACROAGGREGATI	Uscite per partite di giro 701	Uscite per conto terzi 702	Totale 700
<b>99 MISSIONE 99 - Servizi per conto terzi</b>			
1 Servizi per conto terzi e Partite di giro	5.303.931.548,02	1.830.000,00	5.305.761.548,02
2 Anticipazioni per il finanziamento del SSN	0,00	0,00	0,00
<b>TOTALE MISSIONE 99 - Servizi per conto terzi</b>	<b>5.303.931.548,02</b>	<b>1.830.000,00</b>	<b>5.305.761.548,02</b>

**SPESE PER TITOLI E MACROAGGREGATI  
PREVISIONI DI COMPETENZA ANNO 2016**

TITOLI E MACROAGGREGATI DI SPESA		Previsioni dell'anno 2016	Previsioni dell'anno 2017	Previsioni dell'anno 2018
	<b>TITOLO 1 - Spese correnti</b>			
101	Redditi da lavoro dipendente	306.838.277,75	300.787.984,71	295.127.281,59
102	Imposte e tasse a carico dell'ente	31.406.383,05	31.050.393,77	27.679.392,12
103	Acquisto di beni e servizi	1.566.270.913,46	1.557.667.412,85	1.524.809.862,41
104	Trasferimenti correnti	10.075.980.017,52	10.017.050.776,21	9.996.162.930,75
105	Trasferimenti di tributi	713.600,00	700.000,00	700.000,00
106	Fondi perequativi	0,00	0,00	0,00
107	Interessi passivi	255.856.392,45	245.746.468,68	238.703.793,09
108	Altre spese per redditi da capitale	0,00	0,00	0,00
109	Rimborsi e poste correttive delle entrate	3.091.300,00	2.914.300,00	2.867.840,00
110	Altre spese correnti	123.043.028,92	191.396.157,00	161.759.660,99
<b>100</b>	<b>Totale TITOLO 1</b>	<b>12.363.199.913,15</b>	<b>12.347.313.493,22</b>	<b>12.247.810.760,95</b>
	<b>TITOLO 2 - Spese in conto capitale</b>			
201	Tributi in conto capitale a carico dell'ente	0,00	0,00	0,00
202	Investimenti fissi lordi e acquisto di terreni	41.213.956,18	31.932.812,18	24.352.812,18
203	Contributi agli investimenti	504.940.507,47	301.374.860,73	255.880.520,58
204	Altri trasferimenti in conto capitale	210.961.440,19	195.120.102,93	195.367.342,76
205	Altre spese in conto capitale	267.237.807,94	245.968.867,94	2.200.000,00
<b>200</b>	<b>Totale TITOLO 2</b>	<b>1.024.353.711,78</b>	<b>774.396.643,78</b>	<b>477.800.675,52</b>
	<b>TITOLO 3 - Spese per incremento attività finanziarie</b>			
301	Acquisizioni di attività finanziarie	0,00	0,00	0,00
302	Concessione crediti di breve termine	0,00	0,00	0,00
303	Concessione crediti di medio-lungo termine	110.000,00	110.000,00	110.000,00
304	Altre spese per incremento di attività finanziarie	0,00	0,00	0,00
<b>300</b>	<b>Totale TITOLO 3</b>	<b>110.000,00</b>	<b>110.000,00</b>	<b>110.000,00</b>
	<b>TITOLO 4 - Rimborso Prestiti</b>			
401	Rimborso di titoli obbligazionari	0,00	0,00	0,00
402	Rimborso prestiti a breve termine	0,00	0,00	0,00
403	Rimborso mutui e altri finanziamenti a medio lungo termine	234.010.164,16	241.297.826,04	241.238.899,85
404	Rimborso di altre forme di indebitamento	20.622.494,24	21.571.928,29	22.576.701,92
<b>400</b>	<b>Totale TITOLO 4</b>	<b>254.632.658,40</b>	<b>262.869.754,33</b>	<b>263.815.601,77</b>
	<b>TITOLO 5 - Chiusura Anticipazioni ricevute da istituto tesoriere/cassiere</b>			
501	Chiusura Anticipazioni ricevute da istituto tesoriere/cassiere	1.000.000.000,00	1.000.000.000,00	1.000.000.000,00
<b>500</b>	<b>Totale TITOLO 5</b>	<b>1.000.000.000,00</b>	<b>1.000.000.000,00</b>	<b>1.000.000.000,00</b>
	<b>TITOLO 7 - Uscite per conto terzi e partite di giro</b>			
701	Uscite per partite di giro	5.307.534.030,42	5.304.367.648,02	5.303.931.548,02
702	Uscite per conto terzi	1.830.000,00	1.830.000,00	1.830.000,00

**SPESE PER TITOLI E MACROAGGREGATI  
PREVISIONI DI COMPETENZA ANNO 2016**

TITOLI E MACROAGGREGATI DI SPESA		Previsioni dell'anno 2016	Previsioni dell'anno 2017	Previsioni dell'anno 2018
700	Totale TITOLO 7	5.309.364.030,42	5.306.197.648,02	5.305.761.548,02
<b>TOTALE SPESE</b>		<b>19.951.660.313,75</b>	<b>19.690.887.539,35</b>	<b>19.295.298.588,26</b>

**ALLEGATO AL DOCUMENTO TECNICO DI ACCOMPAGNAMENTO AL BILANCIO DELLE REGIONI  
ENTRATE PER TITOLI, TIPOLOGIE E CATEGORIE  
PREVISIONI DI COMPETENZA 2016 - 2018**

TITOLO TIPOLOGIA CATEGORIA	DENOMINAZIONE	Previsioni dell'anno 2016		Previsioni dell'anno 2017		Previsioni dell'anno 2018	
		Totale	di cui entrate non ricorrenti	Totale	di cui entrate non ricorrenti	Totale	di cui entrate non ricorrenti
1010100	<i>Entrate correnti di natura tributaria, contributiva e perequativa</i>	1.521.357.838,42	385.212.542,87	1.528.964.175,66	387.612.068,23	1.533.546.935,65	387.424.181,95
1010103	Tipologia 101: Imposte, tasse e proventi assimilati	0,00	0,00	0,00	0,00	0,00	0,00
1010105	Imposta sostitutiva dell'IRPEF e dell'imposta di registro e di bollo sulle locazioni di immobili per finalità abitative (cedolare secca)	0,00	0,00	0,00	0,00	0,00	0,00
1010108	Imposta municipale propria	0,00	0,00	0,00	0,00	0,00	0,00
1010116	Imposta comunale sugli immobili (ICI)	0,00	0,00	0,00	0,00	0,00	0,00
1010117	Imposta comunale IRPEF	0,00	0,00	0,00	0,00	0,00	0,00
1010120	Adizionale regionale IRPEF non sanità	275.222.214,12	162.024.121,18	275.025.646,54	141.223.646,54	274.837.759,66	141.035.759,66
1010123	Imposta regionale sulle attività produttive (IRAP) non Sanità	764.082.624,30	177.528.421,69	764.020.529,14	177.528.421,69	763.961.176,19	177.528.421,69
1010128	Imposta sulle assicurazioni	0,00	0,00	0,00	0,00	0,00	0,00
1010129	Accisa sulla benzina per autorizzazione - non sanità	0,00	0,00	0,00	0,00	0,00	0,00
1010130	Accisa sul gasolio	0,00	0,00	0,00	0,00	0,00	0,00
1010131	Imposta sul gas naturale	26.010.000,00	10.000,00	26.010.000,00	10.000,00	26.010.000,00	10.000,00
1010134	Imposta regionale sulla benzina per autorizzazione	17.100.000,00	100.000,00	17.100.000,00	100.000,00	17.100.000,00	100.000,00
1010139	Imposta di bollo	0,00	0,00	0,00	0,00	0,00	0,00
1010140	Imposta sulle assicurazioni RC auto	0,00	0,00	0,00	0,00	0,00	0,00
1010141	Imposta di iscrizione al pubblico registro automobilistico (PRA)	0,00	0,00	0,00	0,00	0,00	0,00
1010142	Imposta di soggiorno	0,00	0,00	0,00	0,00	0,00	0,00
1010143	Imposta regionale sulle concessioni statali sui beni del demanio marittimo	1.400.000,00	0,00	1.400.000,00	0,00	1.400.000,00	0,00
1010144	Imposta regionale sulle concessioni statali sui beni del patrimonio indisponibile	0,00	0,00	0,00	0,00	0,00	0,00
1010146	Imposta regionale per le emissioni sonore degli aeromobili	1.300.000,00	0,00	1.050.000,00	0,00	900.000,00	0,00
1010147	Tassa regionale per il diritto allo studio universitario	30.000.000,00	0,00	30.000.000,00	0,00	30.000.000,00	0,00
1010148	Tassa sulla concessione per la caccia e per la pesca	2.583.000,00	0,00	2.598.000,00	0,00	2.628.000,00	0,00
1010149	Tasse sulle concessioni regionali	10.000,00	0,00	10.000,00	0,00	10.000,00	0,00
1010150	Tasse sulle concessioni comunali	0,00	0,00	0,00	0,00	0,00	0,00
1010151	Tassa di circolazione dei veicoli a motore (tassa automobilistica)	403.000.000,00	45.500.000,00	411.250.000,00	48.750.000,00	416.250.000,00	48.750.000,00
1010152	Tassa smaltimento rifiuti solidi urbani	0,00	0,00	0,00	0,00	0,00	0,00
1010153	Tassa occupazione spazi e aree pubbliche	0,00	0,00	0,00	0,00	0,00	0,00
1010154	Imposta comunale sulla pubblicità e diritto sulle pubbliche affissioni	0,00	0,00	0,00	0,00	0,00	0,00
1010155	Imposta municipale secondaria	550.000,00	0,00	500.000,00	0,00	450.000,00	0,00
1010156	Tassa di abilitazione all'esercizio professionale	0,00	0,00	0,00	0,00	0,00	0,00
1010159	Tassa sulle emissioni di anidride solforosa	100.000,00	0,00	0,00	0,00	0,00	0,00
1010160	Tributo speciale per il deposito in discarica dei rifiuti solidi	0,00	50.000,00	0,00	0,00	0,00	0,00
1010161	Tributo per l'esercizio delle funzioni di tutela, protezione e igiene dell'ambiente	0,00	0,00	0,00	0,00	0,00	0,00
1010164	Tributo comunale sui rifiuti e sui servizi	0,00	0,00	0,00	0,00	0,00	0,00
1010165	Dritti matricoli	0,00	0,00	0,00	0,00	0,00	0,00
1010168	Dritti degli Enti provinciali turismo	0,00	0,00	0,00	0,00	0,00	0,00
1010170	Proventi dei Casinò	0,00	0,00	0,00	0,00	0,00	0,00
1010174	Imposte sulle successioni e donazioni	0,00	0,00	0,00	0,00	0,00	0,00
1010176	Tassa sui servizi comunali (TAS)	0,00	0,00	0,00	0,00	0,00	0,00
1010185	Altre ritenute n.a.c.	0,00	0,00	0,00	0,00	0,00	0,00
1010196	Altre entrate su lotto, lotterie e altre attività di gioco n.a.c.	0,00	0,00	0,00	0,00	0,00	0,00
1010197	Altre accise n.a.c.	0,00	0,00	0,00	0,00	0,00	0,00
1010198	Altre imposte sostitutive n.a.c.	0,00	0,00	0,00	0,00	0,00	0,00
1010199	Altre imposte, tasse e proventi assimilati n.a.c.	0,00	0,00	0,00	0,00	0,00	0,00
1010200	Tipologia 102: Tributi destinati al finanziamento della sanità	5.913.609.170,19	0,00	5.913.867.832,93	0,00	5.914.115.072,76	0,00
1010201	Imposta regionale sulle attività produttive - IRAP - Sanità	1.231.862.730,00	0,00	1.231.862.730,00	0,00	1.231.862.730,00	0,00
1010202	Imposta regionale sulle attività produttive - IRAP - Sanità derivante da manovra fiscale regionale	34.349.654,31	0,00	34.411.749,47	0,00	34.471.102,42	0,00
1010203	Compartecipazione IVA - Sanità	4.000.000,00,00	0,00	4.000.000,00,00	0,00	4.000.000,00,00	0,00
1010204	Adizionale IRPEF - Sanità	538.660.000,00	0,00	538.660.000,00	0,00	538.660.000,00	0,00
1010205	Accisa sulla benzina per autorizzazione - sanità	108.736.785,88	0,00	108.933.353,46	0,00	109.121.240,34	0,00
1010206	Altre entrate su lotto, lotterie e altre attività di gioco n.a.c.	0,00	0,00	0,00	0,00	0,00	0,00
1010209	Altri tributi destinati al finanziamento della spesa sanitaria n.a.c.	0,00	0,00	0,00	0,00	0,00	0,00
1010300	Tipologia 103: Tributi devoluti e regolati alle autonomie speciali	0,00	0,00	0,00	0,00	0,00	0,00
1010301	Imposta sul reddito delle persone fisiche (ex IRPEF)	0,00	0,00	0,00	0,00	0,00	0,00

ALLEGATO 14  
**ALLEGATO AL DOCUMENTO TECNICO DI ACCOMPAGNAMENTO AL BILANCIO DELLE REGIONI  
 ENTRATE PER TITOLI, TIPOLOGIE E CATEGORIE  
 PREVISIONI DI COMPETENZA 2016 - 2018**

TITOLO TIPOLOGIA CATEGORIA	DENOMINAZIONE	Previsioni dell'anno 2016		Previsioni dell'anno 2017		Previsioni dell'anno 2018	
		Totale	di cui entrate non ricorrenti	Totale	di cui entrate non ricorrenti	Totale	di cui entrate non ricorrenti
1010302	Imposta sul reddito delle società (ex IRPEG)	0,00	0,00	0,00	0,00	0,00	0,00
1010318	Ritenute sugli interessi e su altri redditi da capitale	0,00	0,00	0,00	0,00	0,00	0,00
1010319	Ritenute e imposte sostitutive sugli utili distribuiti dalle società di capitali	0,00	0,00	0,00	0,00	0,00	0,00
1010321	Imposta sul valore aggiunto (IVA) sugli scambi interni	0,00	0,00	0,00	0,00	0,00	0,00
1010322	Imposta sul valore aggiunto (IVA) sulle importazioni	0,00	0,00	0,00	0,00	0,00	0,00
1010324	Accisa sui tabacchi	0,00	0,00	0,00	0,00	0,00	0,00
1010325	Accisa sull'alcol e le bevande alcoliche	0,00	0,00	0,00	0,00	0,00	0,00
1010326	Accisa sull'energia elettrica	0,00	0,00	0,00	0,00	0,00	0,00
1010327	Accisa sui prodotti energetici	0,00	0,00	0,00	0,00	0,00	0,00
1010332	Imposta di consumo su oli lubrificanti e bitumi di petrolio	0,00	0,00	0,00	0,00	0,00	0,00
1010333	Imposta di registro	0,00	0,00	0,00	0,00	0,00	0,00
1010334	Imposta di bollo	0,00	0,00	0,00	0,00	0,00	0,00
1010335	Imposta ipotecaria	0,00	0,00	0,00	0,00	0,00	0,00
1010336	Imposta unica sui concorsi pronostici e sulle scommesse	0,00	0,00	0,00	0,00	0,00	0,00
1010337	Proventi da lotto, lotterie e altri giochi	0,00	0,00	0,00	0,00	0,00	0,00
1010358	Addizionale regionale sui canoni per le utenze di acque pubbliche	0,00	0,00	0,00	0,00	0,00	0,00
1010357	Altre ritenute n.a.c.	0,00	0,00	0,00	0,00	0,00	0,00
1010388	Altre imposte sostitutive n.a.c.	0,00	0,00	0,00	0,00	0,00	0,00
1010389	Altri tributi devoluti e regolati alle autonomie speciali n.a.c.	0,00	0,00	0,00	0,00	0,00	0,00
1010399	Tipologia 104: Compartecipazioni di tributi	0,00	0,00	0,00	0,00	0,00	0,00
1010400	Compartecipazione IVA a Regioni - non Sanità	0,00	0,00	0,00	0,00	0,00	0,00
1010401	Compartecipazione regionale alla compartecipazione IVA	0,00	0,00	0,00	0,00	0,00	0,00
1010402	Compartecipazione al bollo auto	0,00	0,00	0,00	0,00	0,00	0,00
1010403	Compartecipazione al gasolio	0,00	0,00	0,00	0,00	0,00	0,00
1010404	Compartecipazione IVA ai Comuni	0,00	0,00	0,00	0,00	0,00	0,00
1010405	Compartecipazione IRPEF ai Comuni	0,00	0,00	0,00	0,00	0,00	0,00
1010406	Compartecipazione IRPEF alle Province	0,00	0,00	0,00	0,00	0,00	0,00
1010407	Compartecipazione IRPEF alle Province	0,00	0,00	0,00	0,00	0,00	0,00
1010408	Tributo provinciale depositato in discarica dei rifiuti solidi	0,00	0,00	0,00	0,00	0,00	0,00
1010409	Compartecipazioni accise benzina e gasolio destinate ad alimentare il Fondo Nazionale Trasporti di cui all'art.16 bis del DL 95/2012	0,00	0,00	0,00	0,00	0,00	0,00
1010497	Altre compartecipazioni di imposte a Regioni non destinati al finanziamento della spesa sanitaria	0,00	0,00	0,00	0,00	0,00	0,00
1010498	Altre compartecipazioni alle province n.a.c.	0,00	0,00	0,00	0,00	0,00	0,00
1010499	Altre compartecipazioni ai comuni n.a.c.	0,00	0,00	0,00	0,00	0,00	0,00
1030100	Tipologia 301: Fondi perequativi da Amministrazioni Centrali	4.194.520.899,00	0,00	4.194.520.899,00	0,00	4.194.520.899,00	0,00
1030101	Fondi perequativi dallo Stato	4.194.520.899,00	0,00	4.194.520.899,00	0,00	4.194.520.899,00	0,00
1030102	Fondo perequativo dallo Stato - Sanità	0,00	0,00	0,00	0,00	0,00	0,00
1030200	Tipologia 302: Fondi perequativi dalla Regione o Provincia autonoma	0,00	0,00	0,00	0,00	0,00	0,00
1030201	Fondi perequativi della Regione o Provincia autonoma	0,00	0,00	0,00	0,00	0,00	0,00
1000000	TOTALE TITOLO 1	11.629.487.907,61	385.212.542,87	11.637.352.907,61	367.612.068,23	11.642.182.907,61	367.424.181,35
2010100	Trasferimenti correnti	852.585.347,01	4.961.913,84	912.445.505,21	3.281.913,84	896.130.715,75	3.031.913,84
2010101	Tipologia 101: Trasferimenti correnti da Amministrazioni pubbliche	852.585.347,01	4.961.913,84	912.445.505,21	3.281.913,84	896.130.715,75	3.031.913,84
2010102	Trasferimenti correnti da Amministrazioni Centrali	18.500,00	0,00	0,00	0,00	0,00	0,00
2010103	Trasferimenti correnti da Amministrazioni Locali	0,00	0,00	0,00	0,00	0,00	0,00
2010104	Trasferimenti correnti da Enti di Previdenza	0,00	0,00	0,00	0,00	0,00	0,00
2010200	Trasferimenti correnti da organismi interni e/o unità locali della amministrazione	0,00	0,00	0,00	0,00	0,00	0,00
2010201	Tipologia 102: Trasferimenti correnti da Famiglie	0,00	0,00	0,00	0,00	0,00	0,00
2010201	Trasferimenti correnti da famiglie	0,00	0,00	0,00	0,00	0,00	0,00
2010300	Tipologia 103: Trasferimenti correnti da imprese	0,00	0,00	0,00	0,00	0,00	0,00
2010301	Sponsorizzazioni da imprese	0,00	0,00	0,00	0,00	0,00	0,00
2010302	Altri trasferimenti correnti da imprese	0,00	0,00	0,00	0,00	0,00	0,00
2010400	Tipologia 104: Trasferimenti correnti da Istituzioni Sociali Private	0,00	0,00	0,00	0,00	0,00	0,00
2010401	Trasferimenti correnti da Istituzioni Sociali Private	0,00	0,00	0,00	0,00	0,00	0,00
2010500	Tipologia 105: Trasferimenti correnti dall'Unione Europea e dal Resto del Mondo	0,00	0,00	0,00	0,00	0,00	0,00
2010501	Trasferimenti correnti dall'Unione Europea	0,00	0,00	0,00	0,00	0,00	0,00
2010502	Trasferimenti correnti dal Resto del Mondo	0,00	0,00	0,00	0,00	0,00	0,00
2000000	TOTALE TITOLO 2	952.585.347,01	4.961.913,84	912.445.505,21	3.281.913,84	896.130.715,75	3.031.913,84

ALLEGATO 14  
**ALLEGATO AL DOCUMENTO TECNICO DI ACCOMPAGNAMENTO AL BILANCIO DELLE REGIONI  
 ENTRATE PER TITOLI, TIPOLOGIE E CATEGORIE  
 PREVISIONI DI COMPETENZA 2016 - 2018**

TITOLO TIPOLOGIA CATEGORIA	Previsioni dell'anno 2016		Previsioni dell'anno 2017		Previsioni dell'anno 2018	
	Totale	di cui entrate non ricorrenti	Totale	di cui entrate non ricorrenti	Totale	di cui entrate non ricorrenti
<b>DENOMINAZIONE</b>						
<b>Entrate extratributarie</b>						
Tipologia 100: Vendita di beni e servizi e proventi derivanti dalla gestione dei beni	417.442.919,95	92.155.000,00	415.725.055,68	92.005.000,00	326.055.055,68	2.335.000,00
Vendita di beni	89.870.000,00	89.870.000,00	89.870.000,00	89.870.000,00	200.000,00	200.000,00
Entrate dalla vendita e dall'erogazione di servizi	185.322.009,00	1.955.000,00	185.072.009,00	1.785.000,00	185.072.009,00	1.785.000,00
Proventi derivanti dalla gestione dei beni	142.250.910,95	350.000,00	140.783.046,98	350.000,00	140.783.046,98	350.000,00
<b>Tipologia 200: Proventi derivanti dall'attività di controllo e repressione delle irregolarità e degli illeciti</b>	21.246.974,85	21.196.974,85	24.293.474,85	24.204.474,85	24.244.994,85	24.196.974,85
Entrate da amministrazioni pubbliche derivanti dall'attività di controllo e repressione delle irregolarità e degli illeciti	0,00	0,00	0,00	0,00	0,00	0,00
Entrate da famiglie derivanti dall'attività di controllo e repressione delle irregolarità e degli illeciti	15.425.000,00	15.375.000,00	16.594.000,00	16.545.000,00	16.598.020,00	16.540.000,00
Entrate da imprese derivanti dall'attività di controllo e repressione delle irregolarità e degli illeciti	5.821.974,85	5.821.974,85	7.699.474,85	7.659.474,85	7.656.974,85	7.656.974,85
Entrate da Istituzioni Sociali Private derivanti dall'attività di controllo e repressione delle irregolarità e degli illeciti	0,00	0,00	0,00	0,00	0,00	0,00
<b>Tipologia 300: Interessi attivi</b>	12.298.949,80	7.925.000,00	11.777.384,24	6.650.000,00	12.634.628,65	6.650.000,00
Interessi attivi da titoli o finanziamenti a breve termine	0,00	0,00	0,00	0,00	0,00	0,00
Interessi attivi da titoli o finanziamenti a medio - lungo termine	12.298.949,80	7.925.000,00	11.777.384,24	6.650.000,00	12.634.628,65	6.650.000,00
Altri interessi attivi	0,00	0,00	0,00	0,00	0,00	0,00
<b>Tipologia 400: Altre entrate da redditi da capitale</b>	0,00	0,00	0,00	0,00	0,00	0,00
Rendimenti da fondi comuni di investimento	0,00	0,00	0,00	0,00	0,00	0,00
Entrate derivanti dalla distribuzione di dividendi	0,00	0,00	0,00	0,00	0,00	0,00
Entrate derivanti dalla distribuzione di utili e avanzi	0,00	0,00	0,00	0,00	0,00	0,00
Altre entrate da redditi da capitale	0,00	0,00	0,00	0,00	0,00	0,00
<b>Tipologia 500: Rimborsi e altre entrate correnti</b>	83.374.849,59	12.454.372,59	82.061.230,55	11.447.953,55	81.497.127,00	11.185.500,00
Indennizzi di assicurazione	26.537.390,66	10.887.390,66	25.928.800,00	10.586.000,00	25.627.150,00	10.586.000,00
Rimborsi in entrata	56.837.458,93	1.566.981,93	56.132.430,55	861.953,55	55.869.977,00	559.500,00
Altre entrate correnti n.a.c.	0,00	0,00	0,00	0,00	0,00	0,00
<b>TOTALE TITOLO 3</b>	594.353.694,19	133.731.347,44	533.817.145,32	134.307.428,40	444.431.806,18	44.367.474,85
<b>Entrate in conto capitale</b>						
Tipologia 100: Tributi in conto capitale	0,00	0,00	0,00	0,00	0,00	0,00
Imposte da sanatorie e condoni	0,00	0,00	0,00	0,00	0,00	0,00
Altre imposte in conto capitale	0,00	0,00	0,00	0,00	0,00	0,00
<b>Tipologia 200: Contributi agli investimenti</b>	229.930.519,88	179.131.350,36	88.094.599,00	53.470.648,49	60.749.682,45	35.685.039,99
Contributi agli investimenti da amministrazioni pubbliche	199.377.098,21	156.324.782,18	57.604.594,97	30.727.497,95	38.006.531,91	12.941.889,45
Contributi agli investimenti da Famiglie	0,00	0,00	0,00	0,00	0,00	0,00
Contributi agli investimenti da Imprese	0,00	0,00	0,00	0,00	0,00	0,00
Contributi agli investimenti da Istituzioni Sociali Private	0,00	0,00	0,00	0,00	0,00	0,00
Contributi agli investimenti dall'Unione Europea e dal Resto del Mondo	6.163.417,64	6.163.417,64	6.100.000,00	6.100.000,00	6.100.000,00	6.100.000,00
Contributi agli investimenti direttamente destinati al rimborso di prestiti da amministrazioni pubbliche	24.390.004,03	16.643.150,54	24.390.004,03	16.643.150,54	16.643.150,54	16.643.150,54
<b>Tipologia 300: Altri trasferimenti in conto capitale</b>	43.500.000,00	43.500.000,00	0,00	0,00	0,00	0,00
Trasferimenti in conto capitale per assunzione di debiti dall'amministrazione da parte di imprese	0,00	0,00	0,00	0,00	0,00	0,00
Trasferimenti in conto capitale per assunzione di debiti dall'amministrazione da parte dell'Unione Europea e del Resto del Mondo	0,00	0,00	0,00	0,00	0,00	0,00
Trasferimenti in conto capitale per assunzione di debiti dall'amministrazione da parte dell'amministrazione	0,00	0,00	0,00	0,00	0,00	0,00
Trasferimenti in conto capitale da parte di amministrazioni pubbliche per cancellazione di debiti dall'amministrazione	0,00	0,00	0,00	0,00	0,00	0,00
Trasferimenti in conto capitale da parte dell'Unione Europea e Resto del Mondo per cancellazione di debiti dall'amministrazione	0,00	0,00	0,00	0,00	0,00	0,00
Trasferimenti in conto capitale per ripiano disavanzi pregressi da amministrazioni pubbliche	0,00	0,00	0,00	0,00	0,00	0,00
Trasferimenti in conto capitale per ripiano disavanzi pregressi da Imprese	0,00	0,00	0,00	0,00	0,00	0,00
Trasferimenti in conto capitale per ripiano disavanzi pregressi dall'Unione Europea e dal Resto del Mondo	43.500.000,00	43.500.000,00	0,00	0,00	0,00	0,00
Altri trasferimenti in conto capitale da amministrazioni pubbliche	0,00	0,00	0,00	0,00	0,00	0,00
Altri trasferimenti in conto capitale da Famiglie	0,00	0,00	0,00	0,00	0,00	0,00
Altri trasferimenti in conto capitale da Imprese	0,00	0,00	0,00	0,00	0,00	0,00
Altri trasferimenti in conto capitale da Istituzioni Sociali Private	0,00	0,00	0,00	0,00	0,00	0,00
Altri trasferimenti in conto capitale dall'Unione Europea e dal Resto del Mondo	0,00	0,00	0,00	0,00	0,00	0,00
<b>Tipologia 400: Entrate da alienazione di beni materiali e immateriali</b>	0,00	0,00	0,00	0,00	0,00	0,00
Alienazione di beni materiali	0,00	0,00	0,00	0,00	0,00	0,00
Cessione di Terreni e di beni materiali non prodotti	0,00	0,00	0,00	0,00	0,00	0,00
Alienazione di beni immateriali	0,00	0,00	0,00	0,00	0,00	0,00

ALLEGATO 14  
**ALLEGATO AL DOCUMENTO TECNICO DI ACCOMPAGNAMENTO AL BILANCIO DELLE REGIONI  
 ENTRATE PER TITOLI, TIPOLOGIE E CATEGORIE  
 PREVISIONI DI COMPETENZA 2016 - 2018**

TITOLO TIPOLOGIA CATEGORIA	DENOMINAZIONE	Previsioni dell'anno 2016		Previsioni dell'anno 2017		Previsioni dell'anno 2018	
		Totale	di cui entrate non ricorrenti	Totale	di cui entrate non ricorrenti	Totale	di cui entrate non ricorrenti
		4050000	Tipologia 500: Altre entrate in conto capitale	0,00	0,00	0,00	0,00
4050100	Permessi di costruire	0,00	0,00	0,00	0,00	0,00	0,00
4050200	Entrate derivanti da conferimento immobili a fondi immobiliari	0,00	0,00	0,00	0,00	0,00	0,00
4050300	Entrate in conto capitale dovute a rimborsi, recuperi e restituzioni di somme non dovute o incassate in eccesso	0,00	0,00	0,00	0,00	0,00	0,00
4050400	Altre entrate in conto capitale n.a.c.	0,00	0,00	0,00	0,00	0,00	0,00
4000000	TOTALE TITOLO 4	273.430.519,88	222.631.350,36	88.094.599,00	53.470.648,49	60.749.682,45	35.865.039,99
5010000	Entrate da riduzione di attività finanziarie	0,00	0,00	0,00	0,00	0,00	0,00
5010100	Tipologia 100: Alienazione di attività finanziarie	0,00	0,00	0,00	0,00	0,00	0,00
5010200	Alienazione di partecipazioni	0,00	0,00	0,00	0,00	0,00	0,00
5010300	Alienazione di quote di fondi comuni di investimento	0,00	0,00	0,00	0,00	0,00	0,00
5010400	Alienazione di titoli obbligazionari a breve termine	0,00	0,00	0,00	0,00	0,00	0,00
5020000	Tipologia 200: Riscossione crediti di breve termine	110.000,00	0,00	110.000,00	0,00	110.000,00	0,00
5020100	Riscossione crediti di breve termine a tasso agevolato da Amministrazioni Pubbliche	0,00	0,00	0,00	0,00	0,00	0,00
5020200	Riscossione crediti di breve termine a tasso agevolato da Famiglie	110.000,00	0,00	110.000,00	0,00	110.000,00	0,00
5020300	Riscossione crediti di breve termine a tasso agevolato da Imprese	0,00	0,00	0,00	0,00	0,00	0,00
5020400	Riscossione crediti di breve termine a tasso agevolato da Istituzioni Sociali Private	0,00	0,00	0,00	0,00	0,00	0,00
5020500	Riscossione crediti di breve termine a tasso agevolato dall'Unione Europea e dal Resto del Mondo	0,00	0,00	0,00	0,00	0,00	0,00
5020600	Riscossione crediti di breve termine a tasso non agevolato da Amministrazione Pubbliche	0,00	0,00	0,00	0,00	0,00	0,00
5020700	Riscossione crediti di breve termine a tasso non agevolato da Famiglie	0,00	0,00	0,00	0,00	0,00	0,00
5020800	Riscossione crediti di breve termine a tasso non agevolato da Imprese	0,00	0,00	0,00	0,00	0,00	0,00
5020900	Riscossione crediti di breve termine a tasso non agevolato da Istituzioni Sociali Private	0,00	0,00	0,00	0,00	0,00	0,00
5030000	Riscossione crediti di breve termine a tasso non agevolato dall'Unione Europea e dal Resto del Mondo	0,00	0,00	0,00	0,00	0,00	0,00
5030100	Tipologia 300: Riscossione crediti di medio-lungo termine	0,00	0,00	0,00	0,00	0,00	0,00
5030200	Riscossione crediti di medio-lungo termine a tasso agevolato da Amministrazioni Pubbliche	0,00	0,00	0,00	0,00	0,00	0,00
5030300	Riscossione crediti di medio-lungo termine a tasso agevolato da Famiglie	0,00	0,00	0,00	0,00	0,00	0,00
5030400	Riscossione crediti di medio-lungo termine a tasso agevolato da Imprese	0,00	0,00	0,00	0,00	0,00	0,00
5030500	Riscossione crediti di medio-lungo termine a tasso agevolato da Istituzioni Sociali Private	0,00	0,00	0,00	0,00	0,00	0,00
5030600	Riscossione crediti di medio-lungo termine a tasso agevolato dall'Unione Europea e dal Resto del Mondo	0,00	0,00	0,00	0,00	0,00	0,00
5030700	Riscossione crediti di medio-lungo termine a tasso non agevolato da Amministrazione Pubbliche	0,00	0,00	0,00	0,00	0,00	0,00
5030800	Riscossione crediti di medio-lungo termine a tasso non agevolato da Famiglie	0,00	0,00	0,00	0,00	0,00	0,00
5030900	Riscossione crediti di medio-lungo termine a tasso non agevolato da Imprese	0,00	0,00	0,00	0,00	0,00	0,00
5031000	Riscossione crediti di medio-lungo termine a tasso non agevolato da Istituzioni Sociali Private	0,00	0,00	0,00	0,00	0,00	0,00
5031100	Riscossione crediti di medio-lungo termine a tasso non agevolato dall'Unione Europea e dal Resto del Mondo	0,00	0,00	0,00	0,00	0,00	0,00
5031200	Riscossione crediti sorti a seguito di escussione di garanzie in favore di Imprese	0,00	0,00	0,00	0,00	0,00	0,00
5031300	Riscossione crediti sorti a seguito di escussione di garanzie in favore di Famiglie	0,00	0,00	0,00	0,00	0,00	0,00
5031400	Riscossione crediti sorti a seguito di escussione di garanzie in favore di Istituzioni Sociali Private	0,00	0,00	0,00	0,00	0,00	0,00
5031500	Riscossione crediti sorti a seguito di escussione di garanzie in favore dell'Unione Europea e del Resto del Mondo	0,00	0,00	0,00	0,00	0,00	0,00
5040000	Tipologia 400: Altre entrate per riduzione di attività finanziarie	0,00	0,00	0,00	0,00	0,00	0,00
5040100	Altre entrate per riduzione di altre attività finanziarie verso Amministrazioni Pubbliche	0,00	0,00	0,00	0,00	0,00	0,00
5040200	Altre entrate per riduzione di altre attività finanziarie verso Famiglie	0,00	0,00	0,00	0,00	0,00	0,00
5040300	Altre entrate per riduzione di altre attività finanziarie verso Imprese	0,00	0,00	0,00	0,00	0,00	0,00
5040400	Altre entrate per riduzione di altre attività finanziarie verso Istituzioni Sociali Private	0,00	0,00	0,00	0,00	0,00	0,00
5040500	Altre entrate per riduzione di altre attività finanziarie verso Unione Europea e Resto del Mondo	0,00	0,00	0,00	0,00	0,00	0,00
5040600	Prelevi dai conti di tesoreria statale diversi dalla Tesoreria Unica	0,00	0,00	0,00	0,00	0,00	0,00
5040700	Entrate da depositi bancari	0,00	0,00	0,00	0,00	0,00	0,00
5040800	Entrate da derivati di ammortamento	0,00	0,00	0,00	0,00	0,00	0,00
5000000	TOTALE TITOLO 5	110.000,00	0,00	110.000,00	0,00	110.000,00	0,00
6010000	Accensione Prestiti	0,00	0,00	0,00	0,00	0,00	0,00
6010100	Tipologia 100: Emissione di titoli obbligazionari	0,00	0,00	0,00	0,00	0,00	0,00
6010200	Emissioni titoli obbligazionari a breve termine	0,00	0,00	0,00	0,00	0,00	0,00
6020000	Emissioni titoli obbligazionari a medio-lungo termine	0,00	0,00	0,00	0,00	0,00	0,00
6020100	Tipologia 200: Accensione prestiti a breve termine	0,00	0,00	0,00	0,00	0,00	0,00
6020200	Finanziamenti a breve termine	0,00	0,00	0,00	0,00	0,00	0,00
6020300	Anticipazioni	0,00	0,00	0,00	0,00	0,00	0,00

ALLEGATO 14  
**ALLEGATO AL DOCUMENTO TECNICO DI ACCOMPAGNAMENTO AL BILANCIO DELLE REGIONI  
ENTRATE PER TITOLI, TIPOLOGIE E CATEGORIE  
PREVISIONI DI COMPETENZA 2016 - 2018**

TITOLO TIPOLOGIA CATEGORIA	DENOMINAZIONE	Previsioni dell'anno 2016		Previsioni dell'anno 2017		Previsioni dell'anno 2018	
		Totale	di cui entrate non ricorrenti	Totale	di cui entrate non ricorrenti	Totale	di cui entrate non ricorrenti
6030000	Tipologia 300: Accensione mutui e altri finanziamenti a medio lungo termine	0,00	0,00	0,00	0,00	0,00	0,00
6030100	Finanziamenti a medio lungo termine	0,00	0,00	0,00	0,00	0,00	0,00
6030200	Accensione prestiti da attualizzazione Contributi Pluriennali	0,00	0,00	0,00	0,00	0,00	0,00
6030300	Accensione prestiti a seguito di escussione di garanzie	0,00	0,00	0,00	0,00	0,00	0,00
6040000	Tipologia 400: Altre forme di indebitamento	0,00	0,00	0,00	0,00	0,00	0,00
6040200	Accensione Prestiti - Leasing finanziario	0,00	0,00	0,00	0,00	0,00	0,00
6040300	Accensione Prestiti - Operazioni di cartolarizzazione	0,00	0,00	0,00	0,00	0,00	0,00
6040400	Accensione Prestiti - Derivati	0,00	0,00	0,00	0,00	0,00	0,00
6000000	<b>TOTALE TITOLO 6</b>	<b>0,00</b>	<b>0,00</b>	<b>0,00</b>	<b>0,00</b>	<b>0,00</b>	<b>0,00</b>
7010000	Anticipazioni da Istituto tesoriere/cassiere	1.000.000.000,00	1.000.000.000,00	1.000.000.000,00	1.000.000.000,00	1.000.000.000,00	1.000.000.000,00
7010100	Anticipazioni da Istituto tesoriere/cassiere	1.000.000.000,00	1.000.000.000,00	1.000.000.000,00	1.000.000.000,00	1.000.000.000,00	1.000.000.000,00
7000000	<b>TOTALE TITOLO 7</b>	<b>1.000.000.000,00</b>	<b>1.000.000.000,00</b>	<b>1.000.000.000,00</b>	<b>1.000.000.000,00</b>	<b>1.000.000.000,00</b>	<b>1.000.000.000,00</b>
9010000	Entrate per conto terzi e partite di giro	5.267.135.000,00	106.075.000,00	5.264.690.000,00	106.075.000,00	5.264.253.900,00	106.075.000,00
9010100	Altre ritenute	1.650.000,00	0,00	1.650.000,00	0,00	1.650.000,00	0,00
9010200	Ritenute su redditi da lavoro dipendente	130.760.000,00	0,00	130.335.000,00	0,00	129.898.900,00	0,00
9010300	Ritenute su redditi da lavoro autonomo	3.000.000,00	0,00	3.000.000,00	0,00	3.000.000,00	0,00
9010400	Finanziamento della gestione sanitaria dalla gestione ordinaria della Regione	1.000.000,00	0,00	1.000.000,00	0,00	1.000.000,00	0,00
9019900	Altre entrate per partite di giro	4.131.705.000,00	106.075.000,00	4.129.705.000,00	106.075.000,00	4.129.705.000,00	106.075.000,00
9020000	Tipologia 200: Entrate per conto terzi	42.229.030,42	1.600.000,00	41.607.648,02	1.600.000,00	41.607.648,02	1.600.000,00
9020100	Rimborsi per acquisto di beni e servizi per conto terzi	250.000,00	0,00	250.000,00	0,00	250.000,00	0,00
9020200	Trasferimenti da Amministrazioni pubbliche per operazioni conto terzi	1.500.000,00	1.500.000,00	1.500.000,00	1.500.000,00	1.500.000,00	1.500.000,00
9020300	Trasferimenti da altri settori per operazioni conto terzi	15.149.030,42	0,00	14.427.648,02	0,00	14.427.648,02	0,00
9020400	Depositi di risparmio terzi	220.000,00	100.000,00	220.000,00	100.000,00	220.000,00	100.000,00
9020500	Riscossione imposte e tributi per conto terzi	10.000,00	0,00	10.000,00	0,00	10.000,00	0,00
9029900	Altre entrate per conto terzi	25.100.000,00	0,00	25.100.000,00	0,00	25.100.000,00	0,00
9000000	<b>TOTALE TITOLO 9</b>	<b>5.309.364.030,42</b>	<b>107.675.000,00</b>	<b>5.306.197.648,02</b>	<b>107.675.000,00</b>	<b>5.305.761.548,02</b>	<b>107.675.000,00</b>

ALLEGATO 14  
**ALLEGATO AL DOCUMENTO TECNICO DI ACCOMPAGNAMENTO AL BILANCIO DELLE REGIONI  
 ENTRATE PER TITOLI, TIPOLOGIE E CATEGORIE  
 PREVISIONI DI COMPETENZA 2016 - 2018**

TITOLO TIPOLOGIA CATEGORIA	Previsioni dell'anno 2016		Previsioni dell'anno 2017		Previsioni dell'anno 2018	
	Totale	di cui entrate non ricorrenti	Totale	di cui entrate non ricorrenti	Totale	di cui entrate non ricorrenti
<b>TOTALE GENERALE DELLE ENTRATE</b>	19.699.341.499,11	1.854.212.154,51	19.478.017.805,16	1.666.347.058,96	19.349.366.660,01	1.558.163.610,03