



Consiglio Regionale della Campania

Il Presidente

Attestato n. 468/1

BOLLETTINO UFFICIALE
della REGIONE CAMPANIA

ATTESTA

n. 99 del 28 Dicembre 2018

PARTE I

che nella seduta tenutasi in data 21 dicembre 2018 il Consiglio Regionale della Campania ha approvato la delibera della Giunta regionale della Campania n. 796 del 29 novembre 2018 avente ad oggetto: "Approvazione schema di rendiconto consolidato con il Consiglio Regionale per l'esercizio finanziario 2016"

Si allega testo

Rosa D'Amelio

Deliberazione N. 796

Assessore

Assessore Cinque Ettore



DIR.GEN./ DIR. STAFF (*)	U.O.D. / Staff
DG 13	04

Regione Campania

GIUNTA REGIONALE

SEDUTA DEL 29/11/2018

BOLLETTINO UFFICIALE
della REGIONE CAMPANIA

n. 99 del 28 Dicembre 2018

PROCESSO VERBALE

PARTE I

Oggetto :

Approvazione schema di Rendiconto Consolidato con il Consiglio Regionale per l'esercizio finanziario 2016.

1)	Presidente	Vincenzo	DE LUCA	ASSENTE
2)	Vice Presidente	Fulvio	BONAVITACOLA	PRESIDENTE
3)	Assessore	Ettore	CINQUE	
4)	"	Bruno	DISCEPOLO	
5)	"	Valeria	FASCIONE	
6)	"	Lucia	FORTINI	
7)	"	Antonio	MARCHIELLO	
8)	"	Chiara	MARCIANI	
9)	"	Corrado	MATERA	
10)	"	Sonia	PALMERI	ASSENTE
11)	"	Franco	ROBERTI	
	Segretario	Mauro	FERRARA	

Alla stregua dell'istruttoria compiuta dalla Direzione Generale e delle risultanze e degli atti tutti richiamati nelle premesse che seguono, costituenti istruttoria a tutti gli effetti di legge, nonché dell'espressa dichiarazione di regolarità della stessa resa dal Direttore a mezzo di sottoscrizione della presente

PREMESSO che:

- a. il comma 3 dell'art. 63 del decreto legislativo 23 giugno 2011, n. 118, così come corretto e integrato dal decreto legislativo 10 agosto 2014, n. 126, prevede che, contestualmente al rendiconto, la regione approva il rendiconto consolidato, comprensivo dei risultati del consiglio regionale e degli eventuali organismi strumentali secondo le modalità previste dall'art. 11, commi 8 e 9;
- b. il comma 8 dell'art. 11 del decreto legislativo 23 giugno 2011, n. 118, così come corretto e integrato dal decreto legislativo 10 agosto 2014, n. 126, stabilisce che le amministrazioni di cui al comma 1 articolate in organismi strumentali come definiti dall'art. 1, comma 2, approvano, contestualmente al rendiconto della gestione di cui al comma 1, lettera b), anche il rendiconto consolidato con i propri organismi strumentali. Il rendiconto consolidato delle regioni comprende anche i risultati della gestione del consiglio regionale;
- c. il comma 9 dell'art. 11 del decreto legislativo 23 giugno 2011, n. 118, così come corretto e integrato dal decreto legislativo 10 agosto 2014, n. 126, specifica che il rendiconto consolidato di cui al comma 8, predisposto nel rispetto dello schema previsto dal comma 1, lettera b), è costituito dal conto del bilancio, dai prospetti riguardanti il quadro generale riassuntivo e la verifica degli equilibri, dallo stato economico, ed è elaborato aggiungendo alle risultanze riguardanti la gestione dell'ente, quelle dei suoi organismi strumentali ed eliminando le risultanze relative ai trasferimenti interni;
- d. al rendiconto consolidato sono altresì allegati i prospetti di cui al comma 4, lettere da a) a g), dell'art. 11 del decreto legislativo 23 giugno 2011, n. 118, così come corretto e integrato dal decreto legislativo 10 agosto 2014, n. 126;
- e. l'unico organismo strumentale della Regione Campania è rappresentato dal Consiglio Regionale;
- f. con Deliberazione di Giunta Regionale DDL n. 795 del 29/11/2018 è stato approvato lo schema di Rendiconto 2016 della Regione Campania, completo di tutti gli allegati, predisposto, a seguito della Decisione sul Giudizio di Parifica da parte della Corte dei Conti, Sezione Regionale di Controllo per la Campania, Deliberazione n. 110/2018, dalla Direzione Generale per le Risorse Finanziarie, e lo schema del relativo disegno di legge di approvazione;
- g. Consiglio Regionale della Campania nella seduta del 22 dicembre 2017 ha approvato la delibera dell'Ufficio di Presidenza del Consiglio regionale n. 96 del 11 dicembre 2017 con ad oggetto: "Rendiconto della Gestione del Consiglio Regionale della Campania per l'esercizio Finanziario 2016" (Attestato n. 458/1);

CONSIDERATO che:

- a. la direzione Generale per le Risorse Finanziarie ha predisposto il Rendiconto Consolidato per l'Esercizio 2016;
- b. i documenti sono stati elaborati conformemente agli schemi di cui all'allegato 10 al decreto legislativo 23 giugno 2011, n. 118, così come corretto e integrato dal decreto legislativo 10 agosto 2014, n. 126;
- c. negli allegati sono stati eliminati i trasferimenti interni, ad esclusione delle differenze tra le scritture del Rendiconto generale 2016 e le risultanze del Rendiconto del Consiglio Regionale per l'esercizio 2016, emerse in sede di circolarizzazione tra le partite debitorie e creditorie, individuate e descritte nell'allegata Nota Integrativa che forma parte integrante e sostanziale del presente atto;

VISTI:

- a. il decreto legislativo 23 giugno 2011, n. 118, così come corretto e integrato dal decreto legislativo 10 agosto 2014, n. 126;
- b. il "Rendiconto della Gestione del Consiglio Regionale della Campania per l'esercizio Finanziario 2016" approvato con la delibera dell'Ufficio di Presidenza del Consiglio regionale n. 96 del 11 dicembre 2017 (Attestato n. 458/1);
- c. lo Schema di Rendiconto Generale della Regione Campania per l'esercizio finanziario 2016 approvato con Deliberazione di Giunta Regionale DDL n. 795 del 29/11/2018;
- d. l'art. 47, comma 6, del Regolamento regionale n. 5 del 7 giugno 2018, Regolamento di Contabilità regionale in attuazione dell'articolo 10 della legge regionale 5 dicembre 2017, n. 37

PROPONE e la Giunta, in conformità, a voto unanime

DELIBERA

Per tutto quanto esposto in narrativa e che di seguito si intende integralmente riportato:

1. di approvare il Rendiconto Consolidato della Regione Campania per l'esercizio finanziario 2016, unitamente alla relativa Nota Integrativa, comprendente anche i risultati della gestione del Consiglio Regionale, escluse le risultanze relative ai trasferimenti interni, costituito dai seguenti allegati che formano parte integrante e sostanziale della presente deliberazione:
 - 1.1 conto del bilancio e relativi riepiloghi (Allegato 1, 2, 3, 4, 5);
 - 1.2 quadro generale riassuntivo (Allegato 6);
 - 1.3 verifica degli equilibri (Allegato 7);
 - 1.4 prospetti di cui al comma 4, lettere da a) a g) dell'art. 11 del decreto legislativo 23 giugno 2011, n. 118, così come corretto e integrato dal decreto legislativo 10 agosto 2014, n. 126:
 - 1.4.1 prospetto dimostrativo del risultato di amministrazione (Allegato 8);
 - 1.4.2 prospetto concernente la composizione per missioni e programmi del fondo pluriennale vincolato (Allegato 9);
 - 1.4.3 prospetto concernente la composizione del fondo crediti dubbia esigibilità (Allegato 10);
 - 1.4.4 prospetto degli accertamenti per titoli, tipologie e categorie (Allegato 11);
 - 1.4.5 prospetto degli impegni per missioni, programmi e macroaggregati (Allegati 12, 13, 14, 15);
 - 1.4.6 tabella dimostrativa degli accertamenti assunti nell'esercizio in corso e negli esercizi precedenti **esercizi successivi (Allegato 16);**
 - 1.4.7 tabella dimostrativa degli impegni assunti nell'esercizio in corso e negli esercizi precedenti **imputati agli esercizi successivi (Allegato 17);**
 - 1.4.8 Stato Patrimoniale attivo (Allegato 18);
 - 1.4.9 Stato Patrimoniale Passivo (Allegato 19);
 - 1.4.10 Conto Economico (Allegato 20);
2. di inviare il presente provvedimento:
 - 2.1 al Consiglio Regionale per le conseguenti deliberazioni;
 - 2.2 all'ufficio competente per la pubblicazione sul BURC;
 - 2.3 alla sezione Trasparenza Sottosezione Bilanci – Bilancio consuntivo.



GIUNTA REGIONALE DELLA CAMPANIA

DELIBERAZIONE n°	796	del	29/11/2018	DIR. GEN. /DIR. STAFF (*)	UD/STAFF DIR. GEN.
				DG 13	04

OGGETTO :

Approvazione schema di Rendiconto Consolidato con il Consiglio Regionale per l'esercizio finanziario 2016.

QUADRO A	CODICE	COGNOME	MATRICOLA	FIRMA
BOLLETTINO UFFICIALE della REGIONE CAMPANIA		<i>Assessore Cinque Ettore</i> n. 99 del 28 Dicembre 2018		30/11/2018
DIRETTORE GENERALE / DIRIGENTE STAFF		<i>Dott.ssa Mastrocola Antonietta</i>		30/11/2018

VISTO DIRETTORE GENERALE ATTIVITA' ASSISTENZA GIUNTA	COGNOME	FIRMA	
DATA ADOZIONE	29/11/2018	INVIATO PER L'ESECUZIONE IN DATA	30/11/2018

AI SEGUENTI UFFICI:

- 40.1 : Gabinetto del Presidente
- 40.2 : Ufficio Legislativo
- 50.13 : Direzione generale per le risorse finanziarie

Dichiarazione di conformità della copia cartacea:

Il presente documento, ai sensi del T.U. dpr 445/2000 e successive modificazioni è copia conforme cartacea dei dati custoditi in banca dati della Regione Campania.

Firma

(*)

DG= Direzione Generale

US= Ufficio Speciale

SM= Struttura di Missione

UDCP= Uffici di Diretta Collaborazione con il Presidente

CONTO DEL BILANCIO - GESTIONE DELLE ENTRATE

TITOLO, TIPOLOGIA	DENOMINAZIONE	RESIDUI ATTIVI AL 1/1/2016 (RS)		RISCOSSIONI IN C/RESIDUI (RR)		RIACCERTAMENTI RESIDUI (R)		RESIDUI ATTIVI DA ESERCIZI PRECEDENTI (EP = RS - RR + R)	
		PREVISIONI DEFINITIVE DI COMPETENZA (CP)		RISCOSSIONI IN C/COMPETENZA (RC)		ACCERTAMENTI (A)		MAGGIORI O MINORI ENTRATE DI COMPETENZA = A - CP	
		PREVISIONI DEFINITIVE DI CASSA (CS)		TOTALE RISCOSSIONI (TR = RR + RC)		MAGGIORI O MINORI ENTRATE DI CASSA = TR - CS		TOTALE RESIDUI ATTIVI DA RIPORTARE (TR = EP + EC)	
	FONDO PLURIENNALE VINCOLATO PER SPESE CORRENTI	CP	196.190.292,67						
	FONDO PLURIENNALE VINCOLATO PER SPESE IN CONTO CAPITALE	CP	265.551.222,03						
	UTILIZZO AVANZO DI AMMINISTRAZIONE	CP	2.643.482.890,85						
	- di cui Utilizzo Fondo anticipazioni di liquidità (DL 35/2013 e successive modifiche e rifinanziamenti) - solo per le Regoini	CP	2.623.288.399,60						
TITOLO 1:	Entrate correnti di natura tributaria, contributiva e perequativa								
10101	Tipologia 101: Imposte tasse e proventi assimilati	RS	438.921.052,53	RR	282.382.531,12	R	1.333.135,54	EP	157.871.656,95
		CP	1.543.118.838,42	RC	1.272.838.574,92	A	1.606.323.961,97	CP	63.205.123,55
		CS	1.944.922.660,85	TR	1.555.221.106,04	CS	-389.701.554,81	TR	491.357.044,00
10102	Tipologia 102: Tributi destinati al finanziamento della sanità (solo per le Regioni)	RS	772.096.819,35	RR	229.133.691,79	R	56.309.504,30	EP	599.272.631,86
		CP	5.721.163.982,33	RC	5.592.220.550,54	A	5.721.163.982,38	CP	0,05
		CS	6.241.798.730,14	TR	5.821.354.242,33	CS	-420.444.487,81	TR	728.216.063,70
10103	Tipologia 103: Tributi devoluti e regolati alle autonomie speciali (solo per le Regioni)	RS	0,00	RR	0,00	R	0,00	EP	0,00
		CP	0,00	RC	0,00	A	0,00	CP	0,00
		CS	0,00	TR	0,00	CS	0,00	TR	0,00
10104	Tipologia 104: Compartecipazioni di tributi	RS	10.057.673,77	RR	10.057.673,77	R	0,00	EP	0,00
		CP	0,00	RC	29.542.411,00	A	29.542.411,00	CP	29.542.411,00
		CS	0,00	TR	39.600.084,77	CS	39.600.084,77	TR	0,00
10301	Tipologia 301: Fondi perequativi da Amministrazioni Centrali	RS	1.073.764.198,55	RR	789.763.160,72	R	10.152.595,12	EP	294.153.632,95
		CP	4.547.006.359,67	RC	4.249.081.556,53	A	4.547.006.360,00	CP	0,33
		CS	5.142.151.101,95	TR	5.038.844.717,25	CS	-103.306.384,70	TR	592.078.436,42

CONTO DEL BILANCIO - GESTIONE DELLE ENTRATE

TITOLO, TIPOLOGIA	DENOMINAZIONE	RESIDUI ATTIVI AL 1/1/2016 (RS)		RISCOSSIONI IN C/RESIDUI (RR)		RIACCERTAMENTI RESIDUI (R)		RESIDUI ATTIVI DA ESERCIZI PRECEDENTI (EP = RS -RR+R)	
		PREVISIONI DEFINITIVE DI COMPETENZA (CP)		RISCOSSIONI IN C/COMPETENZA (RC)		ACCERTAMENTI (A)		MAGGIORI O MINORI ENTRATE DI COMPETENZA =A-CP	
		PREVISIONI DEFINITIVE DI CASSA (CS)		TOTALE RISCOSSIONI (TR=RR+RC)		MAGGIORI O MINORI ENTRATE DI CASSA =TR-CS		TOTALE RESIDUI ATTIVI DA RIPORTARE (TR=EP+EC)	
10302	Tipologia 302: Fondi perequativi dalla Regione o Provincia autonoma	RS	0,00	RR	0,00	R	0,00	EP	0,00
		CP	0,00	RC	0,00	A	0,00	CP	0,00
		CS	0,00	TR	0,00	CS	0,00	TR	0,00
10000	Totale TITOLO 1	<i>Entrate correnti di natura tributaria, contributiva e perequativa</i>							
		RS	2.294.839.744,20	RR	1.311.337.057,40	R	67.795.234,96	EP	1.051.297.921,76
		CP	11.811.289.180,42	RC	11.143.683.092,99	A	11.904.036.715,35	CP	92.747.534,93
		CS	13.328.872.492,94	TR	12.455.020.150,39	CS	-873.852.342,55	TR	1.811.651.544,12
TITOLO 2: Trasferimenti correnti									
20101	Tipologia 101: Trasferimenti correnti da Amministrazioni pubbliche	RS	368.607.147,50	RR	108.712.153,38	R	-4.792.626,11	EP	255.102.368,01
		CP	1.658.351.095,06	RC	1.567.359.147,22	A	1.678.529.480,74	CP	20.178.385,68
		CS	2.267.329.982,51	TR	1.676.071.300,60	CS	-591.258.681,91	TR	366.272.701,53
20102	Tipologia 102: Trasferimenti correnti da Famiglie	RS	0,00	RR	0,00	R	0,00	EP	0,00
		CP	0,00	RC	0,00	A	0,00	CP	0,00
		CS	0,00	TR	0,00	CS	0,00	TR	0,00
20103	Tipologia 103: Trasferimenti correnti da Imprese	RS	9.763.008,61	RR	9.642.363,37	R	0,00	EP	120.645,24
		CP	36.000.000,00	RC	33.399.912,48	A	33.399.912,48	CP	-2.600.087,52
		CS	36.010.019,26	TR	43.042.275,85	CS	7.032.256,59	TR	120.645,24
20104	Tipologia 104: Trasferimenti correnti da Istituzioni Sociali Private	RS	0,00	RR	0,00	R	0,00	EP	0,00
		CP	0,00	RC	0,00	A	0,00	CP	0,00
		CS	0,00	TR	0,00	CS	0,00	TR	0,00
20105	Tipologia 105: Trasferimenti correnti dall'Unione Europea e dal Resto del Mondo	RS	0,00	RR	0,00	R	0,00	EP	0,00

CONTO DEL BILANCIO - GESTIONE DELLE ENTRATE

TITOLO, TIPOLOGIA	DENOMINAZIONE	RESIDUI ATTIVI AL 1/1/2016 (RS)		RISCOSSIONI IN C/RESIDUI (RR)		RIACCERTAMENTI RESIDUI (R)		RESIDUI ATTIVI DA ESERCIZI PRECEDENTI (EP = RS -RR+R)			
		PREVISIONI DEFINITIVE DI COMPETENZA (CP)		RISCOSSIONI IN C/COMPETENZA (RC)		ACCERTAMENTI (A)		MAGGIORI O MINORI ENTRATE DI COMPETENZA =A-CP			
		PREVISIONI DEFINITIVE DI CASSA (CS)		TOTALE RISCOSSIONI (TR=RR+RC)		MAGGIORI O MINORI ENTRATE DI CASSA =TR-CS		TOTALE RESIDUI ATTIVI DA RIPORTARE (TR=EP+EC)			
		CP	472.794,38	RC	274.794,38	A	452.198,23	CP	-20.596,15	EP	177.403,85
		CS	119.547.654,30	TR	274.794,38	CS	-119.272.859,92			TR	177.403,85
20000	Totale TITOLO 2	RS	378.370.156,11	RR	118.354.516,75	R	-4.792.626,11			EP	255.223.013,25
	<i>Trasferimenti correnti</i>	CP	1.694.823.889,44	RC	1.601.033.854,08	A	1.712.381.591,45	CP	17.557.702,01	EC	111.347.737,37
		CS	2.422.887.656,07	TR	1.719.388.370,83	CS	-703.499.285,24			TR	366.570.750,62
TITOLO 3: Entrate extratributarie											
30100	Tipologia 100: Vendita di beni e servizi e proventi derivanti dalla gestione dei beni	RS	543.888.799,23	RR	76.886.118,07	R	59.436.576,29			EP	526.439.257,45
		CP	399.802.290,79	RC	179.508.861,69	A	276.847.206,62	CP	-122.955.084,17	EC	97.338.344,93
		CS	1.392.318.108,04	TR	256.394.979,76	CS	-1.135.923.128,28			TR	623.777.602,38
30200	Tipologia 200: Proventi derivanti dall'attività di controllo e repressione delle irregolarità e degli illeciti	RS	6.702.778,15	RR	2.866,65	R	-103.386,33			EP	6.596.525,17
		CP	24.146.974,85	RC	17.038.533,43	A	18.616.634,72	CP	-5.530.340,13	EC	1.578.101,29
		CS	33.615.419,52	TR	17.041.400,08	CS	-16.574.019,44			TR	8.174.626,46
30300	Tipologia 300: Interessi attivi	RS	10.529,48	RR	10.529,48	R	0,00			EP	0,00
		CP	83.765.458,66	RC	89.247.814,87	A	89.260.891,85	CP	5.495.433,19	EC	13.076,98
		CS	83.846.386,30	TR	89.258.344,35	CS	5.411.958,05			TR	13.076,98
30400	Tipologia 400: Altre entrate da redditi da capitale	RS	0,00	RR	0,00	R	0,00			EP	0,00
		CP	0,00	RC	0,00	A	0,00	CP	0,00	EC	0,00
		CS	0,00	TR	0,00	CS	0,00			TR	0,00
30500	Tipologia 500: Rimborsi e altre entrate correnti	RS	5.517.804,01	RR	4.016.716,68	R	-753.132,96			EP	747.954,37
		CP	110.052.231,53	RC	103.744.415,40	A	104.450.282,60	CP	-5.601.948,93	EC	705.867,20
		CS	152.386.670,91	TR	107.761.132,08	CS	-44.625.538,83			TR	1.453.821,57

CONTO DEL BILANCIO - GESTIONE DELLE ENTRATE

TITOLO, TIPOLOGIA	DENOMINAZIONE	RESIDUI ATTIVI AL 1/1/2016 (RS)		RISCOSSIONI IN C/RESIDUI (RR)		RIACCERTAMENTI RESIDUI (R)		RESIDUI ATTIVI DA ESERCIZI PRECEDENTI (EP = RS -RR+R)		
		PREVISIONI DEFINITIVE DI COMPETENZA (CP)		RISCOSSIONI IN C/COMPETENZA (RC)		ACCERTAMENTI (A)		MAGGIORI O MINORI ENTRATE DI COMPETENZA =A-CP		
		PREVISIONI DEFINITIVE DI CASSA (CS)		TOTALE RISCOSSIONI (TR=RR+RC)		MAGGIORI O MINORI ENTRATE DI CASSA =TR-CS		TOTALE RESIDUI ATTIVI DA RIPORTARE (TR=EP+EC)		
30000	Totale TITOLO 3	<i>Entrate extratributarie</i>	RS 556.119.910,87	RR 80.916.230,88	R 58.580.057,00	CP 617.766.955,83	RC 389.539.625,39	A 489.175.015,79	EP 533.783.736,99	
			CS 1.662.166.584,77	TR 470.455.856,27	CS -1.191.710.728,50			CP -128.591.940,04	EC 99.635.390,40	
									TR 633.419.127,39	
TITOLO 4: Entrate in conto capitale										
40100	Tipologia 100: Tributi in conto capitale		RS 0,00	RR 0,00	R 0,00	CP 0,00	RC 0,00	A 0,00	EP 0,00	
			CS 0,00	TR 0,00	CS 0,00			CP 0,00	EC 0,00	
									TR 0,00	
40200	Tipologia 200: Contributi agli investimenti		RS 3.312.073.758,59	RR 1.184.706.007,05	R -155.741.920,88	CP 3.481.176.713,45	RC 567.356.660,16	A 2.392.768.191,69	EP 1.971.625.830,66	
			CS 7.241.543.842,23	TR 1.752.062.667,21	CS -5.489.481.175,02			CP -1.088.408.521,76	EC 1.825.411.531,53	
									TR 3.797.037.362,19	
40300	Tipologia 300: Altri trasferimenti in conto capitale		RS 0,00	RR 0,00	R 0,00	CP 43.500.000,00	RC 0,00	A 0,00	EP 0,00	
			CS 43.500.000,00	TR 0,00	CS -43.500.000,00			CP -43.500.000,00	EC 0,00	
									TR 0,00	
40400	Tipologia 400: Entrate da alienazione di beni materiali e immateriali		RS 0,00	RR 0,00	R 0,00	CP 1.505.324,53	RC 1.481.879,53	A 1.505.324,53	EP 0,00	
			CS 1.505.324,53	TR 1.481.879,53	CS -23.445,00			CP 0,00	EC 23.445,00	
									TR 23.445,00	
40500	Tipologia 500: Altre entrate in conto capitale		RS 0,00	RR 0,00	R 0,00	CP 0,00	RC 69.448.185,78	A 73.528.185,88	EP 0,00	
			CS 0,00	TR 69.448.185,78	CS 69.448.185,78			CP 73.528.185,88	EC 4.080.000,10	
									TR 4.080.000,10	
			RS 3.312.073.758,59	RR 1.184.706.007,05	R -155.741.920,88				EP 1.971.625.830,66	

CONTO DEL BILANCIO - GESTIONE DELLE ENTRATE

TITOLO, TIPOLOGIA	DENOMINAZIONE	RESIDUI ATTIVI AL 1/1/2016 (RS)		RISCOSSIONI IN C/RESIDUI (RR)		RIACCERTAMENTI RESIDUI (R)		RESIDUI ATTIVI DA ESERCIZI PRECEDENTI (EP = RS -RR+R)					
		PREVISIONI DEFINITIVE DI COMPETENZA (CP)		RISCOSSIONI IN C/COMPETENZA (RC)		ACCERTAMENTI (A)		MAGGIORI O MINORI ENTRATE DI COMPETENZA =A-CP					
		PREVISIONI DEFINITIVE DI CASSA (CS)		TOTALE RISCOSSIONI (TR=RR+RC)		MAGGIORI O MINORI ENTRATE DI CASSA =TR-CS		TOTALE RESIDUI ATTIVI DA RIPORTARE (TR=EP+EC)					
40000	Totale TITOLO 4	<i>Entrate in conto capitale</i>		CP	3.526.182.037,98	RC	638.286.725,47	A	2.467.801.702,10	CP	-1.058.380.335,88	EP	1.829.514.976,63
		CS	7.286.549.166,76	TR	1.822.992.732,52	CS	-5.463.556.434,24			TR	3.801.140.807,29		
TITOLO 5: Entrate da riduzione di attività finanziarie													
50100	Tipologia 100: Alienazione di attività finanziarie	RS	0,00	RR	0,00	R	0,00					EP	0,00
		CP	0,00	RC	0,00	A	0,00	CP	0,00		0,00	EC	0,00
		CS	0,00	TR	0,00	CS	0,00					TR	0,00
50200	Tipologia 200: Riscossione di crediti di breve termine	RS	0,00	RR	0,00	R	0,00					EP	0,00
		CP	110.000,00	RC	0,00	A	0,00	CP	-110.000,00			EC	0,00
		CS	110.000,00	TR	0,00	CS	-110.000,00					TR	0,00
50300	Tipologia 300: Riscossione crediti di medio-lungo termine	RS	0,00	RR	0,00	R	0,00					EP	0,00
		CP	0,00	RC	0,00	A	0,00	CP	0,00		0,00	EC	0,00
		CS	0,00	TR	0,00	CS	0,00					TR	0,00
50400	finanziarie	RS	0,00	RR	0,00	R	0,00					EP	0,00
		CP	74.957.876,66	RC	74.957.876,66	A	74.957.876,66	CP	0,00			EC	0,00
		CS	74.957.876,66	TR	74.957.876,66	CS	0,00					TR	0,00
50000	Totale TITOLO 5	<i>Entrate da riduzione di attività finanziarie</i>		RS	0,00	RR	0,00	R	0,00			EP	0,00
		CP	75.067.876,66	RC	74.957.876,66	A	74.957.876,66	CP	-110.000,00			EC	0,00
		CS	75.067.876,66	TR	74.957.876,66	CS	-110.000,00					TR	0,00
TITOLO 6: Accensione prestiti													
60100	Tipologia 100: Emissione di titoli obbligazionari	RS	0,00	RR	0,00	R	0,00					EP	0,00

CONTO DEL BILANCIO - GESTIONE DELLE ENTRATE

TITOLO, TIPOLOGIA	DENOMINAZIONE	RESIDUI ATTIVI AL 1/1/2016 (RS)		RISCOSSIONI IN C/RESIDUI (RR)		RIACCERTAMENTI RESIDUI (R)		RESIDUI ATTIVI DA ESERCIZI PRECEDENTI (EP = RS -RR+R)			
		PREVISIONI DEFINITIVE DI COMPETENZA (CP)		RISCOSSIONI IN C/COMPETENZA (RC)		ACCERTAMENTI (A)		MAGGIORI O MINORI ENTRATE DI COMPETENZA =A-CP		RESIDUI ATTIVI DA ESERCIZIO DI COMPETENZA (EC=A-RC)	
		PREVISIONI DEFINITIVE DI CASSA (CS)		TOTALE RISCOSSIONI (TR=RR+RC)		MAGGIORI O MINORI ENTRATE DI CASSA =TR-CS				TOTALE RESIDUI ATTIVI DA RIPORTARE (TR=EP+EC)	
60200	Tipologia 200: Accensione Prestiti a breve termine	CP	0,00	RC	0,00	A	0,00	CP	0,00	EP	0,00
		CS	0,00	TR	0,00	CS	0,00			TR	0,00
		RS	0,00	RR	0,00	R	0,00			EP	0,00
		CP	0,00	RC	0,00	A	0,00	CP	0,00	EC	0,00
		CS	0,00	TR	0,00	CS	0,00			TR	0,00
60300	lungo termine	RS	357.054,70	RR	0,00	R	0,00			EP	357.054,70
		CP	330.400.000,00	RC	330.400.000,00	A	330.400.000,00	CP	0,00	EC	0,00
		CS	344.160.108,87	TR	330.400.000,00	CS	-13.760.108,87			TR	357.054,70
60400	Tipologia 400: Altre forme di indebitamento	RS	0,00	RR	0,00	R	0,00			EP	0,00
		CP	0,00	RC	0,00	A	0,00	CP	0,00	EC	0,00
		CS	0,00	TR	0,00	CS	0,00			TR	0,00
60000	Totale TITOLO 6 Accensione prestiti	RS	357.054,70	RR	0,00	R	0,00			EP	357.054,70
		CP	330.400.000,00	RC	330.400.000,00	A	330.400.000,00	CP	0,00	EC	0,00
		CS	344.160.108,87	TR	330.400.000,00	CS	-13.760.108,87			TR	357.054,70
TITOLO 7: Anticipazioni da istituto tesoriere/cassiere											
70100	Tipologia 100: Anticipazioni da istituto tesoriere/cassiere	RS	0,00	RR	0,00	R	0,00			EP	0,00
		CP	1.000.000.000,00	RC	0,00	A	0,00	CP	-1.000.000.000,00	EC	0,00
		CS	1.000.000.000,00	TR	0,00	CS	-1.000.000.000,00			TR	0,00
70000	Totale TITOLO 7 Anticipazioni da istituto tesoriere/cassiere	RS	0,00	RR	0,00	R	0,00			EP	0,00
		CP	1.000.000.000,00	RC	0,00	A	0,00	CP	-1.000.000.000,00	EC	0,00
		CS	1.000.000.000,00	TR	0,00	CS	-1.000.000.000,00			TR	0,00

CONTO DEL BILANCIO - GESTIONE DELLE ENTRATE

TITOLO, TIPOLOGIA	DENOMINAZIONE	RESIDUI ATTIVI AL 1/1/2016 (RS)		RISCOSSIONI IN C/RESIDUI (RR)		RIACCERTAMENTI RESIDUI (R)		RESIDUI ATTIVI DA ESERCIZI PRECEDENTI (EP = RS -RR+R)		
		PREVISIONI DEFINITIVE DI COMPETENZA (CP)		RISCOSSIONI IN C/COMPETENZA (RC)		ACCERTAMENTI (A)		MAGGIORI O MINORI ENTRATE DI COMPETENZA =A-CP		
		PREVISIONI DEFINITIVE DI CASSA (CS)		TOTALE RISCOSSIONI (TR=RR+RC)		MAGGIORI O MINORI ENTRATE DI CASSA =TR-CS		TOTALE RESIDUI ATTIVI DA RIPORTARE (TR=EP+EC)		
TITOLO 9:	Entrate per conto terzi e partite di giro									
90100	Tipologia 100: Entrate per partite di giro	RS	472.681.401,71	RR	469.279.769,39	R	-2.401.187,48	EP	1.000.444,84	
		CP	5.838.635.000,00	RC	2.260.590.961,50	A	2.576.483.355,84	CP	-3.262.151.644,16	
		CS	5.807.225.863,25	TR	2.729.870.730,89	CS	-3.077.355.132,36	TR	316.892.839,18	
90200	Tipologia 200: Entrate per conto terzi	RS	31.687.557,52	RR	20.590.616,04	R	-11.096.941,48	EP	0,00	
		CP	42.829.030,42	RC	9.616.610,44	A	9.657.329,34	CP	-33.171.701,08	
		CS	91.547.870,88	TR	30.207.226,48	CS	-61.340.644,40	TR	40.718,90	
90000	Totale TITOLO 9	Entrate per conto terzi e partite di giro	RS	504.368.959,23	RR	489.870.385,43	R	-13.498.128,96	EP	1.000.444,84
			CP	5.881.464.030,42	RC	2.270.207.571,94	A	2.586.140.685,18	CP	-3.295.323.345,24
			CS	5.898.773.734,13	TR	2.760.077.957,37	CS	-3.138.695.776,76	TR	316.933.558,08
	TOTALE TITOLI		RS	7.046.129.583,70	RR	3.185.184.197,51	R	-47.657.383,99	EP	3.813.288.002,20
			CP	24.936.993.970,75	RC	16.448.108.746,53	A	19.564.893.586,53	CP	-5.372.100.384,22
			CS	32.018.477.620,20	TR	19.633.292.944,04	CS	-12.385.184.676,16	TR	6.930.072.842,20
	TOTALE GENERALE DELLE ENTRATE		RS	7.046.129.583,70	RR	3.185.184.197,51	R	-47.657.383,99	EP	3.813.288.002,20
			CP	28.042.218.376,30	RC	16.448.108.746,53	A	19.564.893.586,53	CP	-8.477.324.789,77
			CS	32.018.477.620,20	TR	19.633.292.944,04	CS	-12.385.184.676,16	TR	6.930.072.842,20

CONTO DEL BILANCIO - RIEPILOGO GENERALE DELLE ENTRATE

TITOLO	DENOMINAZIONE	RESIDUI ATTIVI AL 1/1/2016 (RS)		RISCOSSIONI IN C/RESIDUI (RR)		RIACCERTAMENTI RESIDUI (R)		RESIDUI ATTIVI DA ESERCIZI PRECEDENTI (EP = RS -RR+R)	
		PREVISIONI DEFINITIVE DI COMPETENZA (CP)		RISCOSSIONI IN C/COMPETENZA (RC)		ACCERTAMENTI (A)		MAGGIORI O MINORI ENTRATE DI COMPETENZA =A-CP	
		PREVISIONI DEFINITIVE DI CASSA (CS)		TOTALE RISCOSSIONI (TR=RR+RC)		MAGGIORI O MINORI ENTRATE DI CASSA =TR-CS		TOTALE RESIDUI ATTIVI DA RIPORTARE (TR=EP+EC)	
	<i>FONDO PLURIENNALE VINCOLATO PER SPESE CORRENTI</i>	CP	196.190.292,67						
	<i>FONDO PLURIENNALE VINCOLATO PER SPESE IN CONTO CAPITALE</i>	CP	265.551.222,03						
	<i>UTILIZZO DELL'AVANZO DI AMMINISTRAZIONE</i>	CP	2.643.482.890,85						
	<i>- di cui Utilizzo Fondo anticipazioni di liquidità (DL 35/2013 e successive modifiche e rifinanziamenti) - solo per le Regioni</i>	CP	2.623.288.399,60						
TITOLO 1	Entrate correnti di natura tributaria, contributiva e perequativa	RS	2.294.839.744,20	RR	1.311.337.057,40	R	67.795.234,96	EP	1.051.297.921,76
		CP	11.811.289.180,42	RC	11.143.683.092,99	A	11.904.036.715,35	CP	92.747.534,93
		CS	13.328.872.492,94	TR	12.455.020.150,39	CS	-873.852.342,55	TR	1.811.651.544,12
TITOLO 2	Trasferimenti correnti	RS	378.370.156,11	RR	118.354.516,75	R	-4.792.626,11	EP	255.223.013,25
		CP	1.694.823.889,44	RC	1.601.033.854,08	A	1.712.381.591,45	CP	17.557.702,01
		CS	2.422.887.656,07	TR	1.719.388.370,83	CS	-703.499.285,24	TR	366.570.750,62
TITOLO 3	Entrate extratributarie	RS	556.119.910,87	RR	80.916.230,88	R	58.580.057,00	EP	533.783.736,99
		CP	617.766.955,83	RC	389.539.625,39	A	489.175.015,79	CP	-128.591.940,04
		CS	1.662.166.584,77	TR	470.455.856,27	CS	-1.191.710.728,50	TR	633.419.127,39
TITOLO 4	Entrate in conto capitale	RS	3.312.073.758,59	RR	1.184.706.007,05	R	-155.741.920,88	EP	1.971.625.830,66
		CP	3.526.182.037,98	RC	638.286.725,47	A	2.467.801.702,10	CP	-1.058.380.335,88
		CS	7.286.549.166,76	TR	1.822.992.732,52	CS	-5.463.556.434,24	TR	3.801.140.807,29
TITOLO 5	Entrate da riduzione di attività finanziarie	RS	0,00	RR	0,00	R	0,00	EP	0,00
		CP	75.067.876,66	RC	74.957.876,66	A	74.957.876,66	CP	-110.000,00
		CS	75.067.876,66	TR	74.957.876,66	CS	-110.000,00	TR	0,00
TITOLO 6	Accensione prestiti	RS	357.054,70	RR	0,00	R	0,00	EP	357.054,70
		CP	330.400.000,00	RC	330.400.000,00	A	330.400.000,00	CP	0,00
		CS	344.160.108,87	TR	330.400.000,00	CS	-13.760.108,87	TR	357.054,70
TITOLO 7	Anticipazioni da istituto tesoriere/cassiere	RS	0,00	RR	0,00	R	0,00	EP	0,00
		CP	1.000.000.000,00	RC	0,00	A	0,00	CP	-1.000.000.000,00
		CS	1.000.000.000,00	TR	0,00	CS	-1.000.000.000,00	TR	0,00

CONTO DEL BILANCIO - RIEPILOGO GENERALE DELLE ENTRATE

TITOLO	DENOMINAZIONE	RESIDUI ATTIVI AL 1/1/2016 (RS)		RISCOSSIONI IN C/RESIDUI (RR)	RIACCERTAMENTI RESIDUI (R)	RESIDUI ATTIVI DA ESERCIZI PRECEDENTI (EP = RS -RR+R)					
		PREVISIONI DEFINITIVE DI COMPETENZA (CP)		RISCOSSIONI IN C/COMPETENZA (RC)	ACCERTAMENTI (A)	MAGGIORI O MINORI ENTRATE DI COMPETENZA =A-CP	RESIDUI ATTIVI DA ESERCIZIO DI COMPETENZA (EC=A-RC)				
		PREVISIONI DEFINITIVE DI CASSA (CS)		TOTALE RISCOSSIONI (TR=RR+RC)	MAGGIORI O MINORI ENTRATE DI CASSA =TR-CS		TOTALE RESIDUI ATTIVI DA RIPORTARE (TR=EP+EC)				
TITOLO 9	<i>Entrate per conto terzi e partite di giro</i>	RS	504.368.959,23	RR	489.870.385,43	R	-13.498.128,96	EP	1.000.444,84		
		CP	5.881.464.030,42	RC	2.270.207.571,94	A	2.586.140.685,18	CP	-3.295.323.345,24	EC	315.933.113,24
		CS	5.898.773.734,13	TR	2.760.077.957,37	CS	-3.138.695.776,76	TR	316.933.558,08		
	TOTALE TITOLI	RS	7.046.129.583,70	RR	3.185.184.197,51	R	-47.657.383,99	EP	3.813.288.002,20		
		CP	24.936.993.970,75	RC	16.448.108.746,53	A	19.564.893.586,53	CP	-5.372.100.384,22	EC	3.116.784.840,00
		CS	32.018.477.620,20	TR	19.633.292.944,04	CS	-12.385.184.676,16	TR	6.930.072.842,20		
	TOTALE GENERALE DELLE ENTRATE	RS	7.046.129.583,70	RR	3.185.184.197,51	R	-47.657.383,99	EP	3.813.288.002,20		
		CP	28.042.218.376,30	RC	16.448.108.746,53	A	19.564.893.586,53	CP	-8.477.324.789,77	EC	3.116.784.840,00
		CS	32.018.477.620,20	TR	19.633.292.944,04	CS	-12.385.184.676,16	TR	6.930.072.842,20		

CONTO DEL BILANCIO - GESTIONE DELLE SPESE

MISSIONE, PROGRAMMA, TITOLO	DENOMINAZIONE	RESIDUI PASSIVI AL 1/1/2016 (RS)		PAGAMENTI IN C/RESIDUI (PR)		RIACCERTAMENTO RESIDUI (R)		RESIDUI PASSIVI DA ESERCIZI PRECEDENTI (EP=RS-PR+R)			
		PREVISIONI DEFINITIVE DI COMPETENZA (CP)		PAGAMENTI IN C/COMPETENZA (PC)		IMPEGNI (I)		ECONOMIE DI COMPETENZA (ECP=CP-I-FPV)		RESIDUI PASSIVI DA ESERCIZIO DI COMPETENZA (EC=I-PC)	
		PREVISIONI DEFINITIVE DI CASSA (CS)		TOTALE PAGAMENTI (TP=PR+PC)		FONDO PLURIENNALE VINCOLATO (FPV)				TOTALE RESIDUI PASSIVI DA RIPORTARE (TR=EP+EC)	
DISAVANZO DI AMMINISTRAZIONE		CP	151.092.770,45								
MISSIONE	01 Servizi istituzionali, generali e di gestione										
0101	Programma 01 Organi istituzionali										
0101	Titolo 1 Spese correnti	RS	31.438.814,54	PR	4.050.085,78	R	-3.093.513,88	EP	24.295.214,88		
		CP	44.172.019,94	PC	30.861.483,34	I	36.976.234,59	ECP	7.137.386,99	EC	6.114.751,25
		CS	76.506.708,18	TP	34.911.569,12	FPV	58.398,36	TR	30.409.966,13		
0101	Titolo 2 Spese in conto capitale	RS	0,00	PR	0,00	R	0,00	EP	0,00		
		CP	0,00	PC	0,00	I	0,00	ECP	0,00	EC	0,00
		CS	0,00	TP	0,00	FPV	0,00	TR	0,00		0,00
Totale Programma 01 Organi istituzionali		RS	31.438.814,54	PR	4.050.085,78	R	-3.093.513,88	EP	24.295.214,88		
		CP	44.172.019,94	PC	30.861.483,34	I	36.976.234,59	ECP	7.137.386,99	EC	6.114.751,25
		CS	76.506.708,18	TP	34.911.569,12	FPV	58.398,36	TR	30.409.966,13		
0102	Programma 02 Segreteria generale										
0102	Titolo 1 Spese correnti	RS	0,00	PR	0,00	R	0,00	EP	0,00		
		CP	0,00	PC	0,00	I	0,00	ECP	0,00	EC	0,00
		CS	0,00	TP	0,00	FPV	0,00	TR	0,00		0,00

CONTO DEL BILANCIO - GESTIONE DELLE SPESE

MISSIONE, PROGRAMMA, TITOLO	DENOMINAZIONE	RESIDUI PASSIVI AL 1/1/2016 (RS)		PAGAMENTI IN C/RESIDUI (PR)		RIACCERTAMENTO RESIDUI (R)		RESIDUI PASSIVI DA ESERCIZI PRECEDENTI (EP=RS-PR+R)			
		PREVISIONI DEFINITIVE DI COMPETENZA (CP)		PAGAMENTI IN C/COMPETENZA (PC)		IMPEGNI (I)		ECONOMIE DI COMPETENZA (ECP=CP-I-FPV)		RESIDUI PASSIVI DA ESERCIZIO DI COMPETENZA (EC=I-PC)	
		PREVISIONI DEFINITIVE DI CASSA (CS)		TOTALE PAGAMENTI (TP=PR+PC)		FONDO PLURIENNALE VINCOLATO (FPV)				TOTALE RESIDUI PASSIVI DA RIPORTARE (TR=EP+EC)	
0102	Titolo 2	Spese in conto capitale		RS	0,00	PR	0,00	R	0,00	EP	0,00
		CP	0,00	PC	0,00	I	0,00	ECP	0,00	EC	0,00
		CS	0,00	TP	0,00	FPV	0,00		TR	0,00	
Totale Programma 02 Segreteria generale		RS	0,00	PR	0,00	R	0,00	EP	0,00		0,00
		CP	0,00	PC	0,00	I	0,00	ECP	0,00	EC	0,00
		CS	0,00	TP	0,00	FPV	0,00			TR	0,00
0103	Programma 03	Gestione economica, finanziaria, programmazione, provveditorato									
0103	Titolo 1	Spese correnti		RS	25.332.888,13	PR	22.252.581,19	R	-602.170,04	EP	2.478.136,90
		CP	45.235.243,41	PC	207.825.224,67	I	214.353.693,01	ECP	-169.118.449,60	EC	6.528.468,34
		CS	171.878.204,55	TP	230.077.805,86	FPV	0,00		TR	9.006.605,24	
0103	Titolo 2	Spese in conto capitale		RS	764.061,92	PR	608.932,69	R	-18.911,00	EP	136.218,23
		CP	1.298.000,00	PC	629.389,21	I	942.615,05	ECP	355.384,95	EC	313.225,84
		CS	2.131.802,40	TP	1.238.321,90	FPV	0,00		TR	449.444,07	
0103	Titolo 3	Spese per incremento di attività finanziarie		RS	19.000,00	PR	0,00	R	0,00	EP	19.000,00
		CP	1.000.000,00	PC	0,00	I	0,00	ECP	1.000.000,00	EC	0,00
		CS	1.069.000,00	TP	0,00	FPV	0,00		TR	19.000,00	
Totale Programma 03 Gestione economica, finanziaria, programmazione, provveditorato		RS	26.115.950,05	PR	22.861.513,88	R	-621.081,04	EP	2.633.355,13		2.633.355,13
		CP	47.533.243,41	PC	208.454.613,88	I	215.296.308,06	ECP	-167.763.064,65	EC	6.841.694,18
		CS	175.079.006,95	TP	231.316.127,76	FPV	0,00			TR	9.475.049,31

CONTO DEL BILANCIO - GESTIONE DELLE SPESE

MISSIONE, PROGRAMMA, TITOLO	DENOMINAZIONE	RESIDUI PASSIVI AL 1/1/2016 (RS)		PAGAMENTI IN C/RESIDUI (PR)		RIACCERTAMENTO RESIDUI (R)		RESIDUI PASSIVI DA ESERCIZI PRECEDENTI (EP=RS-PR+R)	
		PREVISIONI DEFINITIVE DI COMPETENZA (CP)		PAGAMENTI IN C/COMPETENZA (PC)		IMPEGNI (I)		ECONOMIE DI COMPETENZA (ECP= CP- I -FPV)	
		PREVISIONI DEFINITIVE DI CASSA (CS)		TOTALE PAGAMENTI (TP=PR+PC)		FONDO PLURIENNALE VINCOLATO (FPV)		TOTALE RESIDUI PASSIVI DA RIPORTARE (TR=EP+EC)	
0104	Programma 04	Gestione delle entrate tributarie e servizi fiscali							
0104	Titolo 1	Spese correnti							
		RS	11.391.675,21	PR	8.602.331,04	R	-22.919,17	EP	2.766.425,00
		CP	20.907.000,00	PC	10.979.535,94	I	19.195.686,42	ECP	1.711.313,58
		CS	103.530.212,65	TP	19.581.866,98	FPV	0,00	TR	10.982.575,48
0104	Titolo 2	Spese in conto capitale							
		RS	0,00	PR	0,00	R	0,00	EP	0,00
		CP	100.000,00	PC	0,00	I	0,00	ECP	100.000,00
		CS	100.000,00	TP	0,00	FPV	0,00	TR	0,00
Totale Programma 04		Gestione delle entrate tributarie e servizi fiscali							
		RS	11.391.675,21	PR	8.602.331,04	R	-22.919,17	EP	2.766.425,00
		CP	21.007.000,00	PC	10.979.535,94	I	19.195.686,42	ECP	1.811.313,58
		CS	103.630.212,65	TP	19.581.866,98	FPV	0,00	TR	10.982.575,48
0105	Programma 05	Gestione dei beni demaniali e patrimoniali							
0105	Titolo 1	Spese correnti							
		RS	5.128.429,38	PR	3.344.587,40	R	-103.445,39	EP	1.680.396,59
		CP	19.332.358,72	PC	14.007.354,43	I	15.751.348,43	ECP	3.581.010,29
		CS	23.330.116,92	TP	17.351.941,83	FPV	0,00	TR	3.424.390,59
0105	Titolo 2	Spese in conto capitale							
		RS	428.572,25	PR	428.518,25	R	-54,00	EP	0,00
		CP	4.157.161,50	PC	2.657.068,32	I	3.052.062,12	ECP	1.105.099,38

CONTO DEL BILANCIO - GESTIONE DELLE SPESE

MISSIONE, PROGRAMMA, TITOLO	DENOMINAZIONE	RESIDUI PASSIVI AL 1/1/2016 (RS)		PAGAMENTI IN C/RESIDUI (PR)		RIACCERTAMENTO RESIDUI (R)		RESIDUI PASSIVI DA ESERCIZI PRECEDENTI (EP=RS-PR+R)	
		PREVISIONI DEFINITIVE DI COMPETENZA (CP)		PAGAMENTI IN C/COMPETENZA (PC)		IMPEGNI (I)		ECONOMIE DI COMPETENZA (ECP= CP- I -FPV)	
		PREVISIONI DEFINITIVE DI CASSA (CS)		TOTALE PAGAMENTI (TP=PR+PC)		FONDO PLURIENNALE VINCOLATO (FPV)		TOTALE RESIDUI PASSIVI DA RIPORTARE (TR=EP+EC)	
		CS	4.686.552,75	TP	3.085.586,57	FPV	0,00	TR	394.993,80
Totale Programma	05 Gestione dei beni demaniali e patrimoniali	RS	5.557.001,63	PR	3.773.105,65	R	-103.499,39	EP	1.680.396,59
		CP	23.489.520,22	PC	16.664.422,75	I	18.803.410,55	ECP	4.686.109,67
		CS	28.016.669,67	TP	20.437.528,40	FPV	0,00	TR	3.819.384,39
0106	Programma 06 Ufficio tecnico								
0106	Titolo 1 Spese correnti	RS	1.351.774,96	PR	1.157.467,12	R	-9.804,46	EP	184.503,38
		CP	4.845.700,00	PC	2.600.845,55	I	3.494.706,61	ECP	1.350.993,39
		CS	6.417.653,62	TP	3.758.312,67	FPV	0,00	TR	1.078.364,44
0106	Titolo 2 Spese in conto capitale	RS	1.927.011,34	PR	1.793.976,95	R	-34.853,55	EP	98.180,84
		CP	2.705.248,83	PC	356.739,04	I	1.748.020,90	ECP	957.227,93
		CS	4.663.302,65	TP	2.150.715,99	FPV	0,00	TR	1.489.462,70
Totale Programma	06 Ufficio tecnico	RS	3.278.786,30	PR	2.951.444,07	R	-44.658,01	EP	282.684,22
		CP	7.550.948,83	PC	2.957.584,59	I	5.242.727,51	ECP	2.308.221,32
		CS	11.080.956,27	TP	5.909.028,66	FPV	0,00	TR	2.567.827,14
0107	Programma 07 Elezioni e consultazioni popolari - Anagrafe e stato civile								
0107	Titolo 1 Spese correnti	RS	1.663.373,00	PR	1.371.869,95	R	0,00	EP	291.503,05

CONTO DEL BILANCIO - GESTIONE DELLE SPESE

MISSIONE, PROGRAMMA, TITOLO	DENOMINAZIONE	RESIDUI PASSIVI AL 1/1/2016 (RS)		PAGAMENTI IN C/RESIDUI (PR)		RIACCERTAMENTO RESIDUI (R)		RESIDUI PASSIVI DA ESERCIZI PRECEDENTI (EP=RS-PR+R)				
		PREVISIONI DEFINITIVE DI COMPETENZA (CP)		PAGAMENTI IN C/COMPETENZA (PC)		IMPEGNI (I)		ECONOMIE DI COMPETENZA (ECP=CP-I-FPV)		RESIDUI PASSIVI DA ESERCIZIO DI COMPETENZA (EC=I-PC)		
		PREVISIONI DEFINITIVE DI CASSA (CS)		TOTALE PAGAMENTI (TP=PR+PC)		FONDO PLURIENNALE VINCOLATO (FPV)				TOTALE RESIDUI PASSIVI DA RIPORTARE (TR=EP+EC)		
0107	Titolo 2	Spese in conto capitale	CP	3.717.505,03	PC	2.996.869,98	I	2.996.869,98	ECP	720.635,05	EC	0,00
			CS	7.432.446,33	TP	4.368.739,93	FPV	0,00			TR	291.503,05
			RS	0,00	PR	0,00	R	0,00			EP	0,00
			CP	0,00	PC	0,00	I	0,00	ECP	0,00	EC	0,00
			CS	0,00	TP	0,00	FPV	0,00			TR	0,00
Totale Programma 07 Elezioni e consultazioni popolari - Anagrafe e stato civile			RS	1.663.373,00	PR	1.371.869,95	R	0,00		EP	291.503,05	
			CP	3.717.505,03	PC	2.996.869,98	I	2.996.869,98	ECP	720.635,05	EC	0,00
			CS	7.432.446,33	TP	4.368.739,93	FPV	0,00		TR	291.503,05	
0108	Programma	08	Statistica e sistemi informativi									
0108	Titolo 1	Spese correnti	RS	5.029.120,69	PR	4.644.632,06	R	-99.704,82			EP	284.783,81
			CP	8.558.600,00	PC	2.690.171,91	I	6.814.683,84	ECP	1.482.003,13	EC	4.124.511,93
			CS	14.003.901,92	TP	7.334.803,97	FPV	261.913,03			TR	4.409.295,74
0108	Titolo 2	Spese in conto capitale	RS	57.689,47	PR	57.689,47	R	0,00			EP	0,00
			CP	2.246.810,00	PC	49.739,40	I	187.840,83	ECP	1.960.354,13	EC	138.101,43
			CS	417.689,47	TP	107.428,87	FPV	98.615,04			TR	138.101,43
Totale Programma 08 Statistica e sistemi informativi			RS	5.086.810,16	PR	4.702.321,53	R	-99.704,82			EP	284.783,81
			CP	10.805.410,00	PC	2.739.911,31	I	7.002.524,67	ECP	3.442.357,26	EC	4.262.613,36
			CS	14.421.591,39	TP	7.442.232,84	FPV	360.528,07			TR	4.547.397,17

CONTO DEL BILANCIO - GESTIONE DELLE SPESE

MISSIONE, PROGRAMMA, TITOLO	DENOMINAZIONE	RESIDUI PASSIVI AL 1/1/2016 (RS)		PAGAMENTI IN C/RESIDUI (PR)		RIACCERTAMENTO RESIDUI (R)		RESIDUI PASSIVI DA ESERCIZI PRECEDENTI (EP=RS-PR+R)	
		PREVISIONI DEFINITIVE DI COMPETENZA (CP)		PAGAMENTI IN C/COMPETENZA (PC)		IMPEGNI (I)		ECONOMIE DI COMPETENZA (ECP=CP-I-FPV)	
		PREVISIONI DEFINITIVE DI CASSA (CS)		TOTALE PAGAMENTI (TP=PR+PC)		FONDO PLURIENNALE VINCOLATO (FPV)		TOTALE RESIDUI PASSIVI DA RIPORTARE (TR=EP+EC)	
0109	Programma 09 Assistenza tecnico-amministrativa agli enti locali								
0109	Titolo 1 Spese correnti	RS	1.128.894,33	PR	1.128.894,33	R	0,00	EP	0,00
		CP	382.378,39	PC	14.550,00	I	14.550,00	ECP	35.450,00
		CS	1.553.669,02	TP	1.143.444,33	FPV	332.378,39	TR	0,00
0109	Titolo 2 Spese in conto capitale	RS	0,00	PR	0,00	R	0,00	EP	0,00
		CP	0,00	PC	0,00	I	0,00	ECP	0,00
		CS	0,00	TP	0,00	FPV	0,00	TR	0,00
	Totale Programma 09 Assistenza tecnico-amministrativa agli enti locali	RS	1.128.894,33	PR	1.128.894,33	R	0,00	EP	0,00
		CP	382.378,39	PC	14.550,00	I	14.550,00	ECP	35.450,00
		CS	1.553.669,02	TP	1.143.444,33	FPV	332.378,39	TR	0,00
0110	Programma 10 Risorse umane								
0110	Titolo 1 Spese correnti	RS	74.082.372,42	PR	39.411.977,12	R	-79.455,97	EP	34.590.939,33
		CP	338.009.712,61	PC	242.893.005,33	I	308.292.663,13	ECP	28.393.677,38
		CS	401.005.844,87	TP	282.304.982,45	FPV	1.323.372,10	TR	99.990.597,13
0110	Titolo 2 Spese in conto capitale	RS	1.489.809,54	PR	660.351,67	R	-785.907,00	EP	43.550,87
		CP	4.584.750,00	PC	329.973,02	I	401.816,76	ECP	4.182.933,24
		CS	7.468.503,61	TP	990.324,69	FPV	0,00	TR	115.394,61

CONTO DEL BILANCIO - GESTIONE DELLE SPESE

MISSIONE, PROGRAMMA, TITOLO	DENOMINAZIONE	RESIDUI PASSIVI AL 1/1/2016 (RS)		PAGAMENTI IN C/RESIDUI (PR)		RIACCERTAMENTO RESIDUI (R)		RESIDUI PASSIVI DA ESERCIZI PRECEDENTI (EP=RS-PR+R)						
		PREVISIONI DEFINITIVE DI COMPETENZA (CP)		PAGAMENTI IN C/COMPETENZA (PC)		IMPEGNI (I)		ECONOMIE DI COMPETENZA (ECP=CP-I-FPV)						
		PREVISIONI DEFINITIVE DI CASSA (CS)		TOTALE PAGAMENTI (TP=PR+PC)		FONDO PLURIENNALE VINCOLATO (FPV)		TOTALE RESIDUI PASSIVI DA RIPORTARE (TR=EP+EC)						
Totale Programma 10	Risorse umane	RS 75.572.181,96	PR 40.072.328,79	R -865.362,97	EP 34.634.490,20	CP 342.594.462,61	PC 243.222.978,35	I 308.694.479,89	ECP 32.576.610,62	EC 65.471.501,54	CS 408.474.348,48	TP 283.295.307,14	FPV 1.323.372,10	TR 100.105.991,74
0111 Programma 11	Altri servizi generali													
0111 Titolo 1	Spese correnti	RS 6.754.026,06	PR 971.117,02	R -5.280.603,95	EP 502.305,09	CP 7.076.719,11	PC 4.445.895,15	I 5.250.167,69	ECP 1.674.009,42	EC 804.272,54	CS 14.778.399,00	TP 5.417.012,17	FPV 152.542,00	TR 1.306.577,63
0111 Titolo 2	Spese in conto capitale	RS 0,00	PR 0,00	R 0,00	EP 0,00	CP 60.000,00	PC 0,00	I 0,00	ECP 0,00	EC 0,00	CS 146.081,01	TP 0,00	FPV 60.000,00	TR 0,00
Totale Programma 11	Altri servizi generali	RS 6.754.026,06	PR 971.117,02	R -5.280.603,95	EP 502.305,09	CP 7.136.719,11	PC 4.445.895,15	I 5.250.167,69	ECP 1.674.009,42	EC 804.272,54	CS 14.924.480,01	TP 5.417.012,17	FPV 212.542,00	TR 1.306.577,63
0112 Programma 12	Politica regionale unitaria per i servizi istituzionali, generali e di gestione (solo per le Regioni)													
0112 Titolo 1	Spese correnti	RS 4.106,29	PR 3.538,79	R -127,50	EP 440,00	CP 1.130.850,68	PC 205.515,64	I 810.815,22	ECP 320.035,46	EC 605.299,58	CS 1.135.595,43	TP 209.054,43	FPV 0,00	TR 605.739,58

CONTO DEL BILANCIO - GESTIONE DELLE SPESE

MISSIONE, PROGRAMMA, TITOLO	DENOMINAZIONE	RESIDUI PASSIVI AL 1/1/2016 (RS)		PAGAMENTI IN C/RESIDUI (PR)		RIACCERTAMENTO RESIDUI (R)		RESIDUI PASSIVI DA ESERCIZI PRECEDENTI (EP=RS-PR+R)			
		PREVISIONI DEFINITIVE DI COMPETENZA (CP)		PAGAMENTI IN C/COMPETENZA (PC)		IMPEGNI (I)		ECONOMIE DI COMPETENZA (ECP= CP- I -FPV)		RESIDUI PASSIVI DA ESERCIZIO DI COMPETENZA (EC= I - PC)	
		PREVISIONI DEFINITIVE DI CASSA (CS)		TOTALE PAGAMENTI (TP=PR+PC)		FONDO PLURIENNALE VINCOLATO (FPV)				TOTALE RESIDUI PASSIVI DA RIPORTARE (TR=EP+EC)	
0112	Titolo 2	Spese in conto capitale		RS	232.937.421,09	PR	72.872.601,17	R	-47.150.028,91	EP	112.914.791,01
		CP	952.382.841,69	PC	325.527.773,56	I	824.846.272,42	ECP	127.536.569,27	EC	499.318.498,86
		CS	1.295.221.275,40	TP	398.400.374,73	FPV	0,00			TR	612.233.289,87
	Totale Programma	Politica regionale unitaria per i servizi istituzionali, generali e di gestione (solo per le Regioni)		RS	232.941.527,38	PR	72.876.139,96	R	-47.150.156,41	EP	112.915.231,01
		CP	953.513.692,37	PC	325.733.289,20	I	825.657.087,64	ECP	127.856.604,73	EC	499.923.798,44
		CS	1.296.356.870,83	TP	398.609.429,16	FPV	0,00			TR	612.839.029,45
TOTALE MISSIONE 01	Servizi istituzionali, generali e di gestione	RS	400.929.040,62	PR	163.361.152,00	R	-57.281.499,64			EP	180.286.388,98
		CP	1.461.902.899,91	PC	849.071.134,49	I	1.445.130.047,00	ECP	14.485.633,99	EC	596.058.912,51
		CS	2.137.476.959,78	TP	1.012.432.286,49	FPV	2.287.218,92			TR	776.345.301,49
MISSIONE	02 Giustizia										
0201	Programma	01 Uffici giudiziari									
0201	Titolo 1	Spese correnti		RS	0,00	PR	0,00	R	0,00	EP	0,00
		CP	0,00	PC	0,00	I	0,00	ECP	0,00	EC	0,00
		CS	0,00	TP	0,00	FPV	0,00			TR	0,00
0201	Titolo 2	Spese in conto capitale		RS	0,00	PR	0,00	R	0,00	EP	0,00
		CP	0,00	PC	0,00	I	0,00	ECP	0,00	EC	0,00
		CS	0,00	TP	0,00	FPV	0,00			TR	0,00

CONTO DEL BILANCIO - GESTIONE DELLE SPESE

MISSIONE, PROGRAMMA, TITOLO	DENOMINAZIONE	RESIDUI PASSIVI AL 1/1/2016 (RS)		PAGAMENTI IN C/RESIDUI (PR)		RIACCERTAMENTO RESIDUI (R)		RESIDUI PASSIVI DA ESERCIZI PRECEDENTI (EP=RS-PR+R)			
		PREVISIONI DEFINITIVE DI COMPETENZA (CP)		PAGAMENTI IN C/COMPETENZA (PC)		IMPEGNI (I)		ECONOMIE DI COMPETENZA (ECP=CP-I-FPV)		RESIDUI PASSIVI DA ESERCIZIO DI COMPETENZA (EC=I-PC)	
		PREVISIONI DEFINITIVE DI CASSA (CS)		TOTALE PAGAMENTI (TP=PR+PC)		FONDO PLURIENNALE VINCOLATO (FPV)				TOTALE RESIDUI PASSIVI DA RIPORTARE (TR=EP+EC)	
Totale Programma 01 Uffici giudiziari		RS	0,00	PR	0,00	R	0,00	EP	0,00		
		CP	0,00	PC	0,00	I	0,00	ECP	0,00		
		CS	0,00	TP	0,00	FPV	0,00	TR	0,00		
0202 Programma 02 Casa circondariale e altri servizi											
0202	Titolo 1	Spese correnti		RS	0,00	PR	0,00	R	0,00		
		CP	0,00	PC	0,00	I	0,00	ECP	0,00		
		CS	0,00	TP	0,00	FPV	0,00	TR	0,00		
0202	Titolo 2	Spese in conto capitale		RS	0,00	PR	0,00	R	0,00		
		CP	0,00	PC	0,00	I	0,00	ECP	0,00		
		CS	0,00	TP	0,00	FPV	0,00	TR	0,00		
Totale Programma 02 Casa circondariale e altri servizi		RS	0,00	PR	0,00	R	0,00	EP	0,00		
		CP	0,00	PC	0,00	I	0,00	ECP	0,00		
		CS	0,00	TP	0,00	FPV	0,00	TR	0,00		
0203 Programma 03 Politica regionale unitaria per la giustizia (solo per le Regioni)											
0203	Titolo 1	Spese correnti		RS	0,00	PR	0,00	R	0,00		
		CP	0,00	PC	0,00	I	0,00	ECP	0,00		
		CS	0,00	TP	0,00	FPV	0,00	TR	0,00		

CONTO DEL BILANCIO - GESTIONE DELLE SPESE

MISSIONE, PROGRAMMA, TITOLO	DENOMINAZIONE	RESIDUI PASSIVI AL 1/1/2016 (RS)		PAGAMENTI IN C/RESIDUI (PR)		RIACCERTAMENTO RESIDUI (R)		RESIDUI PASSIVI DA ESERCIZI PRECEDENTI (EP=RS-PR+R)			
		PREVISIONI DEFINITIVE DI COMPETENZA (CP)		PAGAMENTI IN C/COMPETENZA (PC)		IMPEGNI (I)		ECONOMIE DI COMPETENZA (ECP=CP-I-FPV)		RESIDUI PASSIVI DA ESERCIZIO DI COMPETENZA (EC=I-PC)	
		PREVISIONI DEFINITIVE DI CASSA (CS)		TOTALE PAGAMENTI (TP=PR+PC)		FONDO PLURIENNALE VINCOLATO (FPV)				TOTALE RESIDUI PASSIVI DA RIPORTARE (TR=EP+EC)	
0203	Titolo 2	Spese in conto capitale		RS	0,00 PR	0,00 R	0,00	EP	0,00		
		CP	0,00 PC	0,00 I	0,00 ECP	0,00 EC	0,00				
		CS	0,00 TP	0,00 FPV	0,00	TR	0,00				
Totale Programma	03	Politica regionale unitaria per la giustizia (solo per le Regioni)		RS	0,00 PR	0,00 R	0,00	EP	0,00		
		CP	0,00 PC	0,00 I	0,00 ECP	0,00 EC	0,00				
		CS	0,00 TP	0,00 FPV	0,00	TR	0,00				
TOTALE MISSIONE 02	Giustizia	RS	0,00 PR	0,00 R	0,00	EP	0,00				
		CP	0,00 PC	0,00 I	0,00 ECP	0,00 EC	0,00				
		CS	0,00 TP	0,00 FPV	0,00	TR	0,00				
MISSIONE		03	Ordine pubblico e sicurezza								
0301		Programma	01	Polizia locale e amministrativa							
0301	Titolo 1	Spese correnti		RS	80.218,48 PR	35.493,96 R	-855,29	EP	43.869,23		
		CP	276.000,00 PC	120.093,87 I	166.733,20 ECP	109.266,80 EC	46.639,33				
		CS	317.501,42 TP	155.587,83 FPV	0,00	TR	90.508,56				
0301	Titolo 2	Spese in conto capitale		RS	0,00 PR	0,00 R	0,00	EP	0,00		
		CP	5.000,00 PC	0,00 I	0,00 ECP	5.000,00 EC	0,00				
		CS	5.000,00 TP	0,00 FPV	0,00	TR	0,00				

CONTO DEL BILANCIO - GESTIONE DELLE SPESE

MISSIONE, PROGRAMMA, TITOLO	DENOMINAZIONE	RESIDUI PASSIVI AL 1/1/2016 (RS)		PAGAMENTI IN C/RESIDUI (PR)		RIACCERTAMENTO RESIDUI (R)		RESIDUI PASSIVI DA ESERCIZI PRECEDENTI (EP=RS-PR+R)			
		PREVISIONI DEFINITIVE DI COMPETENZA (CP)		PAGAMENTI IN C/COMPETENZA (PC)		IMPEGNI (I)		ECONOMIE DI COMPETENZA (ECP=CP-I-FPV)		RESIDUI PASSIVI DA ESERCIZIO DI COMPETENZA (EC=I-PC)	
		PREVISIONI DEFINITIVE DI CASSA (CS)		TOTALE PAGAMENTI (TP=PR+PC)		FONDO PLURIENNALE VINCOLATO (FPV)				TOTALE RESIDUI PASSIVI DA RIPORTARE (TR=EP+EC)	
0301	Titolo 3	Spese per incremento di attività finanziarie		RS	0,00	PR	0,00	R	0,00	EP	0,00
		CP	0,00	PC	0,00	I	0,00	ECP	0,00	EC	0,00
		CS	0,00	TP	0,00	FPV	0,00			TR	0,00
	Totale Programma	01	Polizia locale e amministrativa	RS	80.218,48	PR	35.493,96	R	-855,29	EP	43.869,23
				CP	281.000,00	PC	120.093,87	I	166.733,20	ECP	114.266,80
				CS	322.501,42	TP	155.587,83	FPV	0,00	TR	90.508,56
0302	Programma	02	Sistema integrato di sicurezza urbana								
0302	Titolo 1	Spese correnti		RS	1.754.961,31	PR	890.021,33	R	-4.124,88	EP	860.815,10
		CP	500.000,00	PC	0,00	I	500.000,00	ECP	0,00	EC	500.000,00
		CS	2.329.938,31	TP	890.021,33	FPV	0,00			TR	1.360.815,10
0302	Titolo 2	Spese in conto capitale		RS	65.815,81	PR	65.815,81	R	0,00	EP	0,00
		CP	0,00	PC	0,00	I	0,00	ECP	0,00	EC	0,00
		CS	65.815,81	TP	65.815,81	FPV	0,00			TR	0,00
0302	Titolo 3	Spese per incremento di attività finanziarie		RS	0,00	PR	0,00	R	0,00	EP	0,00
		CP	0,00	PC	0,00	I	0,00	ECP	0,00	EC	0,00
		CS	0,00	TP	0,00	FPV	0,00			TR	0,00
	Totale Programma	02	Sistema integrato di sicurezza urbana	RS	1.820.777,12	PR	955.837,14	R	-4.124,88	EP	860.815,10
				CP	500.000,00	PC	0,00	I	500.000,00	ECP	0,00
				CS	2.395.754,12	TP	955.837,14	FPV	0,00	TR	1.360.815,10

CONTO DEL BILANCIO - GESTIONE DELLE SPESE

MISSIONE, PROGRAMMA, TITOLO	DENOMINAZIONE	RESIDUI PASSIVI AL 1/1/2016 (RS)		PAGAMENTI IN C/RESIDUI (PR)		RIACCERTAMENTO RESIDUI (R)		RESIDUI PASSIVI DA ESERCIZI PRECEDENTI (EP=RS-PR+R)			
		PREVISIONI DEFINITIVE DI COMPETENZA (CP)		PAGAMENTI IN C/COMPETENZA (PC)		IMPEGNI (I)		ECONOMIE DI COMPETENZA (ECP=CP-I-FPV)		RESIDUI PASSIVI DA ESERCIZIO DI COMPETENZA (EC=I-PC)	
		PREVISIONI DEFINITIVE DI CASSA (CS)		TOTALE PAGAMENTI (TP=PR+PC)		FONDO PLURIENNALE VINCOLATO (FPV)				TOTALE RESIDUI PASSIVI DA RIPORTARE (TR=EP+EC)	
0303	Programma	03	Politica regionale unitaria per la giustizia (solo per le Regioni)								
0303	Titolo 1	Spese correnti		RS	0,00	PR	0,00	R	0,00	EP	0,00
				CP	0,00	PC	0,00	I	0,00	ECP	0,00
				CS	0,00	TP	0,00	FPV	0,00	TR	0,00
0303	Titolo 2	Spese in conto capitale		RS	0,00	PR	0,00	R	0,00	EP	0,00
				CP	1.641.033,51	PC	0,00	I	1.117.059,45	ECP	100.000,00
				CS	1.641.033,51	TP	0,00	FPV	423.974,06	TR	1.117.059,45
0303	Titolo 3	Spese per incremento di attività finanziarie		RS	0,00	PR	0,00	R	0,00	EP	0,00
				CP	0,00	PC	0,00	I	0,00	ECP	0,00
				CS	0,00	TP	0,00	FPV	0,00	TR	0,00
	Totale Programma	03	Politica regionale unitaria per la giustizia (solo per le Regioni)								
				RS	0,00	PR	0,00	R	0,00	EP	0,00
				CP	1.641.033,51	PC	0,00	I	1.117.059,45	ECP	100.000,00
				CS	1.641.033,51	TP	0,00	FPV	423.974,06	TR	1.117.059,45
	TOTALE MISSIONE 03		Ordine pubblico e sicurezza	RS	1.900.995,60	PR	991.331,10	R	-4.980,17	EP	904.684,33
				CP	2.422.033,51	PC	120.093,87	I	1.783.792,65	ECP	214.266,80
				CS	4.359.289,05	TP	1.111.424,97	FPV	423.974,06	TR	2.568.383,11
	MISSIONE	04	Istruzione e diritto allo studio								

CONTO DEL BILANCIO - GESTIONE DELLE SPESE

MISSIONE, PROGRAMMA, TITOLO	DENOMINAZIONE	RESIDUI PASSIVI AL 1/1/2016 (RS)		PAGAMENTI IN C/RESIDUI (PR)		RIACCERTAMENTO RESIDUI (R)		RESIDUI PASSIVI DA ESERCIZI PRECEDENTI (EP=RS-PR+R)			
		PREVISIONI DEFINITIVE DI COMPETENZA (CP)		PAGAMENTI IN C/COMPETENZA (PC)		IMPEGNI (I)		ECONOMIE DI COMPETENZA (ECP=CP-I-FPV)		RESIDUI PASSIVI DA ESERCIZIO DI COMPETENZA (EC=I-PC)	
		PREVISIONI DEFINITIVE DI CASSA (CS)		TOTALE PAGAMENTI (TP=PR+PC)		FONDO PLURIENNALE VINCOLATO (FPV)				TOTALE RESIDUI PASSIVI DA RIPORTARE (TR=EP+EC)	
0401	Programma	01	Istruzione prescolastica								
0401	Titolo 1	Spese correnti		RS	0,00	PR	0,00	R	0,00	EP	0,00
				CP	0,00	PC	0,00	I	0,00	ECP	0,00
				CS	0,00	TP	0,00	FPV	0,00	TR	0,00
0401	Titolo 2	Spese in conto capitale		RS	30.000,00	PR	0,00	R	0,00	EP	30.000,00
				CP	0,00	PC	0,00	I	0,00	ECP	0,00
				CS	30.000,00	TP	0,00	FPV	0,00	TR	30.000,00
0401	Titolo 3	Spese per incremento di attività finanziarie		RS	0,00	PR	0,00	R	0,00	EP	0,00
				CP	0,00	PC	0,00	I	0,00	ECP	0,00
				CS	0,00	TP	0,00	FPV	0,00	TR	0,00
Totale Programma		01	Istruzione prescolastica								
				RS	30.000,00	PR	0,00	R	0,00	EP	30.000,00
				CP	0,00	PC	0,00	I	0,00	ECP	0,00
				CS	30.000,00	TP	0,00	FPV	0,00	TR	30.000,00
0402	Programma	02	Altri ordini di istruzione non universitaria								
0402	Titolo 1	Spese correnti		RS	25.498.625,16	PR	23.537.516,54	R	0,00	EP	1.961.108,62
				CP	22.017.767,44	PC	20.810.520,00	I	22.017.767,44	ECP	0,00
				CS	47.516.896,72	TP	44.348.036,54	FPV	0,00	TR	3.168.356,06
0402	Titolo 2	Spese in conto capitale		RS	20.319.304,37	PR	7.527.628,72	R	0,00	EP	12.791.675,65

CONTO DEL BILANCIO - GESTIONE DELLE SPESE

MISSIONE, PROGRAMMA, TITOLO	DENOMINAZIONE	RESIDUI PASSIVI AL 1/1/2016 (RS)		PAGAMENTI IN C/RESIDUI (PR)		RIACCERTAMENTO RESIDUI (R)		RESIDUI PASSIVI DA ESERCIZI PRECEDENTI (EP=RS-PR+R)			
		PREVISIONI DEFINITIVE DI COMPETENZA (CP)		PAGAMENTI IN C/COMPETENZA (PC)		IMPEGNI (I)		ECONOMIE DI COMPETENZA (ECP=CP-I-FPV)		RESIDUI PASSIVI DA ESERCIZIO DI COMPETENZA (EC=I-PC)	
		PREVISIONI DEFINITIVE DI CASSA (CS)		TOTALE PAGAMENTI (TP=PR+PC)		FONDO PLURIENNALE VINCOLATO (FPV)				TOTALE RESIDUI PASSIVI DA RIPORTARE (TR=EP+EC)	
		CP	8.346.797,62	PC	4.251.976,40	I	4.575.976,40	ECP	477.929,22	EP	324.000,00
		CS	20.896.849,17	TP	11.779.605,12	FPV	3.292.892,00			TR	13.115.675,65
0402	Titolo 3										
	Spese per incremento di attività finanziarie	RS	0,00	PR	0,00	R	0,00			EP	0,00
		CP	0,00	PC	0,00	I	0,00	ECP	0,00	EC	0,00
		CS	0,00	TP	0,00	FPV	0,00			TR	0,00
Totale Programma	02 Altri ordini di istruzione non universitaria	RS	45.817.929,53	PR	31.065.145,26	R	0,00			EP	14.752.784,27
		CP	30.364.565,06	PC	25.062.496,40	I	26.593.743,84	ECP	477.929,22	EC	1.531.247,44
		CS	68.413.745,89	TP	56.127.641,66	FPV	3.292.892,00			TR	16.284.031,71
0403	Programma										
	03 Edilizia scolastica (solo per le Regioni)										
0403	Titolo 1										
	Spese correnti	RS	72.000,00	PR	47.239,14	R	0,00			EP	24.760,86
		CP	0,00	PC	0,00	I	0,00	ECP	0,00	EC	0,00
		CS	72.000,00	TP	47.239,14	FPV	0,00			TR	24.760,86
0403	Titolo 2										
	Spese in conto capitale	RS	23.728.923,03	PR	2.434.702,89	R	-28.035,42			EP	21.266.184,72
		CP	6.354.400,42	PC	0,00	I	48.214,40	ECP	0,00	EC	48.214,40
		CS	23.777.137,43	TP	2.434.702,89	FPV	6.306.186,02			TR	21.314.399,12
0403	Titolo 3										
	Spese per incremento di attività finanziarie	RS	0,00	PR	0,00	R	0,00			EP	0,00
		CP	0,00	PC	0,00	I	0,00	ECP	0,00	EC	0,00
		CS	0,00	TP	0,00	FPV	0,00			TR	0,00
Totale Programma	03 Edilizia scolastica (solo per le Regioni)	RS	23.800.923,03	PR	2.481.942,03	R	-28.035,42			EP	21.290.945,58
		CP	6.354.400,42	PC	0,00	I	48.214,40	ECP	0,00	EC	48.214,40

CONTO DEL BILANCIO - GESTIONE DELLE SPESE

MISSIONE, PROGRAMMA, TITOLO	DENOMINAZIONE	RESIDUI PASSIVI AL 1/1/2016 (RS)		PAGAMENTI IN C/RESIDUI (PR)		RIACCERTAMENTO RESIDUI (R)		RESIDUI PASSIVI DA ESERCIZI PRECEDENTI (EP=RS-PR+R)	
		PREVISIONI DEFINITIVE DI COMPETENZA (CP)		PAGAMENTI IN C/COMPETENZA (PC)		IMPEGNI (I)		ECONOMIE DI COMPETENZA (ECP=CP-I-FPV)	
		PREVISIONI DEFINITIVE DI CASSA (CS)		TOTALE PAGAMENTI (TP=PR+PC)		FONDO PLURIENNALE VINCOLATO (FPV)		TOTALE RESIDUI PASSIVI DA RIPORTARE (TR=EP+EC)	
		CS	23.849.137,43	TP	2.481.942,03	FPV	6.306.186,02	TR	21.339.159,98
0404	Programma 04 Istruzione universitaria								
0404	Titolo 1 Spese correnti	RS	83.775.815,79	PR	38.907.216,93	R	0,00	EP	44.868.598,86
		CP	50.026.097,04	PC	13.224.112,07	I	47.239.314,81	ECP	2.786.782,23
		CS	103.923.430,64	TP	52.131.329,00	FPV	0,00	TR	78.883.801,60
0404	Titolo 2 Spese in conto capitale	RS	18.750.485,92	PR	3.967.628,63	R	0,00	EP	14.782.857,29
		CP	0,00	PC	0,00	I	0,00	ECP	0,00
		CS	18.750.485,92	TP	3.967.628,63	FPV	0,00	TR	14.782.857,29
0404	Titolo 3 Spese per incremento di attività finanziarie	RS	0,00	PR	0,00	R	0,00	EP	0,00
		CP	0,00	PC	0,00	I	0,00	ECP	0,00
		CS	0,00	TP	0,00	FPV	0,00	TR	0,00
Totale Programma	04 Istruzione universitaria	RS	102.526.301,71	PR	42.874.845,56	R	0,00	EP	59.651.456,15
		CP	50.026.097,04	PC	13.224.112,07	I	47.239.314,81	ECP	2.786.782,23
		CS	122.673.916,56	TP	56.098.957,63	FPV	0,00	TR	93.666.658,89
0405	Programma 05 Istruzione tecnica superiore								
0405	Titolo 1 Spese correnti	RS	0,00	PR	0,00	R	0,00	EP	0,00

CONTO DEL BILANCIO - GESTIONE DELLE SPESE

MISSIONE, PROGRAMMA, TITOLO	DENOMINAZIONE	RESIDUI PASSIVI AL 1/1/2016 (RS)		PAGAMENTI IN C/RESIDUI (PR)		RIACCERTAMENTO RESIDUI (R)		RESIDUI PASSIVI DA ESERCIZI PRECEDENTI (EP=RS-PR+R)			
		PREVISIONI DEFINITIVE DI COMPETENZA (CP)		PAGAMENTI IN C/COMPETENZA (PC)		IMPEGNI (I)		ECONOMIE DI COMPETENZA (ECP=CP-I-FPV)		RESIDUI PASSIVI DA ESERCIZIO DI COMPETENZA (EC=I-PC)	
		PREVISIONI DEFINITIVE DI CASSA (CS)		TOTALE PAGAMENTI (TP=PR+PC)		FONDO PLURIENNALE VINCOLATO (FPV)				TOTALE RESIDUI PASSIVI DA RIPORTARE (TR=EP+EC)	
		CP	0,00	PC	0,00	I	0,00	ECP	0,00	EC	0,00
		CS	0,00	TP	0,00	FPV	0,00			TR	0,00
0405	Titolo 2	Spese in conto capitale									
		RS	0,00	PR	0,00	R	0,00			EP	0,00
		CP	0,00	PC	0,00	I	0,00	ECP	0,00	EC	0,00
		CS	0,00	TP	0,00	FPV	0,00			TR	0,00
0405	Titolo 3	Spese per incremento di attività finanziarie									
		RS	0,00	PR	0,00	R	0,00			EP	0,00
		CP	0,00	PC	0,00	I	0,00	ECP	0,00	EC	0,00
		CS	0,00	TP	0,00	FPV	0,00			TR	0,00
Totale Programma	05 Istruzione tecnica superiore	RS	0,00	PR	0,00	R	0,00			EP	0,00
		CP	0,00	PC	0,00	I	0,00	ECP	0,00	EC	0,00
		CS	0,00	TP	0,00	FPV	0,00			TR	0,00
0406	Programma	06 Servizi ausiliari all'istruzione									
0406	Titolo 1	Spese correnti									
		RS	355.448,54	PR	131.750,00	R	0,00			EP	223.698,54
		CP	7.560.587,98	PC	7.560.587,98	I	7.560.587,98	ECP	0,00	EC	0,00
		CS	7.921.358,76	TP	7.692.337,98	FPV	0,00			TR	223.698,54
0406	Titolo 2	Spese in conto capitale									
		RS	0,00	PR	0,00	R	0,00			EP	0,00
		CP	0,00	PC	0,00	I	0,00	ECP	0,00	EC	0,00
		CS	0,00	TP	0,00	FPV	0,00			TR	0,00
0406	Titolo 3	Spese per incremento di attività finanziarie									
		RS	0,00	PR	0,00	R	0,00			EP	0,00

CONTO DEL BILANCIO - GESTIONE DELLE SPESE

MISSIONE, PROGRAMMA, TITOLO	DENOMINAZIONE	RESIDUI PASSIVI AL 1/1/2016 (RS)		PAGAMENTI IN C/RESIDUI (PR)		RIACCERTAMENTO RESIDUI (R)		RESIDUI PASSIVI DA ESERCIZI PRECEDENTI (EP=RS-PR+R)			
		PREVISIONI DEFINITIVE DI COMPETENZA (CP)		PAGAMENTI IN C/COMPETENZA (PC)		IMPEGNI (I)		ECONOMIE DI COMPETENZA (ECP=CP-I-FPV)		RESIDUI PASSIVI DA ESERCIZIO DI COMPETENZA (EC=I-PC)	
		PREVISIONI DEFINITIVE DI CASSA (CS)		TOTALE PAGAMENTI (TP=PR+PC)		FONDO PLURIENNALE VINCOLATO (FPV)				TOTALE RESIDUI PASSIVI DA RIPORTARE (TR=EP+EC)	
		CP	0,00	PC	0,00	I	0,00	ECP	0,00	EC	0,00
		CS	0,00	TP	0,00	FPV	0,00			TR	0,00
Totale Programma	06 Servizi ausiliari all'istruzione	RS	355.448,54	PR	131.750,00	R	0,00			EP	223.698,54
		CP	7.560.587,98	PC	7.560.587,98	I	7.560.587,98	ECP	0,00	EC	0,00
		CS	7.921.358,76	TP	7.692.337,98	FPV	0,00			TR	223.698,54
0407 Programma	07 Diritto allo studio										
0407 Titolo 1	Spese correnti	RS	540.000,00	PR	108.000,00	R	0,00			EP	432.000,00
		CP	0,00	PC	0,00	I	0,00	ECP	0,00	EC	0,00
		CS	540.000,00	TP	108.000,00	FPV	0,00			TR	432.000,00
0407 Titolo 2	Spese in conto capitale	RS	0,00	PR	0,00	R	0,00			EP	0,00
		CP	0,00	PC	0,00	I	0,00	ECP	0,00	EC	0,00
		CS	0,00	TP	0,00	FPV	0,00			TR	0,00
0407 Titolo 3	Spese per incremento di attività finanziarie	RS	0,00	PR	0,00	R	0,00			EP	0,00
		CP	0,00	PC	0,00	I	0,00	ECP	0,00	EC	0,00
		CS	0,00	TP	0,00	FPV	0,00			TR	0,00
Totale Programma	07 Diritto allo studio	RS	540.000,00	PR	108.000,00	R	0,00			EP	432.000,00
		CP	0,00	PC	0,00	I	0,00	ECP	0,00	EC	0,00
		CS	540.000,00	TP	108.000,00	FPV	0,00			TR	432.000,00

CONTO DEL BILANCIO - GESTIONE DELLE SPESE

MISSIONE, PROGRAMMA, TITOLO	DENOMINAZIONE	RESIDUI PASSIVI AL 1/1/2016 (RS)		PAGAMENTI IN C/RESIDUI (PR)		RIACCERTAMENTO RESIDUI (R)		RESIDUI PASSIVI DA ESERCIZI PRECEDENTI (EP=RS-PR+R)	
		PREVISIONI DEFINITIVE DI COMPETENZA (CP)		PAGAMENTI IN C/COMPETENZA (PC)		IMPEGNI (I)		ECONOMIE DI COMPETENZA (ECP=CP-I-FPV)	
		PREVISIONI DEFINITIVE DI CASSA (CS)		TOTALE PAGAMENTI (TP=PR+PC)		FONDO PLURIENNALE VINCOLATO (FPV)		TOTALE RESIDUI PASSIVI DA RIPORTARE (TR=EP+EC)	
0408	Programma 08	Politica regionale unitaria per l'istruzione e il diritto allo studio (solo per le Regioni)							
0408	Titolo 1	Spese correnti							
		RS	0,00	PR	0,00	R	0,00	EP	0,00
		CP	0,00	PC	0,00	I	0,00	ECP	0,00
		CS	0,00	TP	0,00	FPV	0,00	TR	0,00
0408	Titolo 2	Spese in conto capitale							
		RS	3.240.008,35	PR	990.008,35	R	0,00	EP	2.250.000,00
		CP	17.095.066,00	PC	0,00	I	14.850.000,00	ECP	2.245.066,00
		CS	30.309.049,90	TP	990.008,35	FPV	0,00	TR	17.100.000,00
0408	Titolo 3	Spese per incremento di attività finanziarie							
		RS	0,00	PR	0,00	R	0,00	EP	0,00
		CP	0,00	PC	0,00	I	0,00	ECP	0,00
		CS	0,00	TP	0,00	FPV	0,00	TR	0,00
	Totale Programma 08	Politica regionale unitaria per l'istruzione e il diritto allo studio (solo per le Regioni)							
		RS	3.240.008,35	PR	990.008,35	R	0,00	EP	2.250.000,00
		CP	17.095.066,00	PC	0,00	I	14.850.000,00	ECP	2.245.066,00
		CS	30.309.049,90	TP	990.008,35	FPV	0,00	TR	17.100.000,00
TOTALE MISSIONE 04	Istruzione e diritto allo studio	RS	176.310.611,16	PR	77.651.691,20	R	-28.035,42	EP	98.630.884,54
		CP	111.400.716,50	PC	45.847.196,45	I	96.291.861,03	ECP	5.509.777,45
		CS	253.737.208,54	TP	123.498.887,65	FPV	9.599.078,02	TR	149.075.549,12

CONTO DEL BILANCIO - GESTIONE DELLE SPESE

MISSIONE, PROGRAMMA, TITOLO	DENOMINAZIONE	RESIDUI PASSIVI AL 1/1/2016 (RS)		PAGAMENTI IN C/RESIDUI (PR)		RIACCERTAMENTO RESIDUI (R)		RESIDUI PASSIVI DA ESERCIZI PRECEDENTI (EP=RS-PR+R)			
		PREVISIONI DEFINITIVE DI COMPETENZA (CP)		PAGAMENTI IN C/COMPETENZA (PC)		IMPEGNI (I)		ECONOMIE DI COMPETENZA (ECP= CP- I -FPV)		RESIDUI PASSIVI DA ESERCIZIO DI COMPETENZA (EC= I - PC)	
		PREVISIONI DEFINITIVE DI CASSA (CS)		TOTALE PAGAMENTI (TP=PR+PC)		FONDO PLURIENNALE VINCOLATO (FPV)				TOTALE RESIDUI PASSIVI DA RIPORTARE (TR=EP+EC)	
MISSIONE	05	Tutela e valorizzazione dei beni e delle attività culturali									
0501	Programma	01	Valorizzazione dei beni di interesse storico								
0501	Titolo 1	Spese correnti	RS	3.544.585,51	PR	1.665.661,88	R	-620,29	EP	1.878.303,34	
			CP	0,00	PC	0,00	I	0,00	ECP	0,00	
			CS	3.544.585,51	TP	1.665.661,88	FPV	0,00	TR	1.878.303,34	
0501	Titolo 2	Spese in conto capitale	RS	3.705.422,18	PR	550.294,57	R	-950,98	EP	3.154.176,63	
			CP	0,00	PC	0,00	I	0,00	ECP	0,00	
			CS	3.705.422,18	TP	550.294,57	FPV	0,00	TR	3.154.176,63	
0501	Titolo 3	Spese per incremento di attività finanziarie	RS	0,00	PR	0,00	R	0,00	EP	0,00	
			CP	0,00	PC	0,00	I	0,00	ECP	0,00	
			CS	0,00	TP	0,00	FPV	0,00	TR	0,00	
Totale Programma	01	Valorizzazione dei beni di interesse storico	RS	7.250.007,69	PR	2.215.956,45	R	-1.571,27	EP	5.032.479,97	
			CP	0,00	PC	0,00	I	0,00	ECP	0,00	
			CS	7.250.007,69	TP	2.215.956,45	FPV	0,00	TR	5.032.479,97	
0502	Programma	02	Attività culturali e interventi diversi nel settore culturale								
0502	Titolo 1	Spese correnti	RS	43.557.586,56	PR	19.370.011,94	R	-218.738,40	EP	23.968.836,22	
			CP	40.376.908,36	PC	4.364.270,16	I	34.203.840,12	ECP	6.173.068,24	
			CS	76.736.260,71	TP	23.734.282,10	FPV	0,00	TR	53.808.406,18	

CONTO DEL BILANCIO - GESTIONE DELLE SPESE

MISSIONE, PROGRAMMA, TITOLO	DENOMINAZIONE	RESIDUI PASSIVI AL 1/1/2016 (RS)		PAGAMENTI IN C/RESIDUI (PR)		RIACCERTAMENTO RESIDUI (R)		RESIDUI PASSIVI DA ESERCIZI PRECEDENTI (EP=RS-PR+R)				
		PREVISIONI DEFINITIVE DI COMPETENZA (CP)		PAGAMENTI IN C/COMPETENZA (PC)		IMPEGNI (I)		ECONOMIE DI COMPETENZA (ECP=CP-I-FPV)		RESIDUI PASSIVI DA ESERCIZIO DI COMPETENZA (EC=I-PC)		
		PREVISIONI DEFINITIVE DI CASSA (CS)		TOTALE PAGAMENTI (TP=PR+PC)		FONDO PLURIENNALE VINCOLATO (FPV)				TOTALE RESIDUI PASSIVI DA RIPORTARE (TR=EP+EC)		
0502	Titolo 2	Spese in conto capitale		RS	21.936.382,61	PR	12.811.813,49	R	-2.348.464,41	EP	6.776.104,71	
		CP	6.150.371,29	PC	108.174,00	I	1.503.447,03	ECP	4.646.924,26	EC	1.395.273,03	
		CS	27.296.857,37	TP	12.919.987,49	FPV	0,00			TR	8.171.377,74	
0502	Titolo 3	Spese per incremento di attività finanziarie		RS	0,00	PR	0,00	R	0,00	EP	0,00	
		CP	490.000,00	PC	490.000,00	I	490.000,00	ECP	0,00	EC	0,00	
		CS	490.000,00	TP	490.000,00	FPV	0,00			TR	0,00	
Totale Programma		02	Attività culturali e interventi diversi nel settore culturale	RS	65.493.969,17	PR	32.181.825,43	R	-2.567.202,81	EP	30.744.940,93	
				CP	47.017.279,65	PC	4.962.444,16	I	36.197.287,15	ECP	10.819.992,50	
				CS	104.523.118,08	TP	37.144.269,59	FPV	0,00		TR	61.979.783,92
0503	Programma	03	Politica regionale unitaria per la tutela dei beni e delle attività culturali (solo per le Regioni)									
0503	Titolo 1	Spese correnti		RS	0,00	PR	0,00	R	0,00	EP	0,00	
		CP	0,00	PC	0,00	I	0,00	ECP	0,00	EC	0,00	
		CS	0,00	TP	0,00	FPV	0,00			TR	0,00	
0503	Titolo 2	Spese in conto capitale		RS	79.152.200,35	PR	29.505.157,59	R	-18.920.973,76	EP	30.726.069,00	
		CP	68.001.582,31	PC	35.577.397,28	I	58.407.754,09	ECP	9.593.828,22	EC	22.830.356,81	
		CS	148.077.913,73	TP	65.082.554,87	FPV	0,00			TR	53.556.425,81	
0503	Titolo 3	Spese per incremento di attività finanziarie		RS	0,00	PR	0,00	R	0,00	EP	0,00	
		CP	0,00	PC	0,00	I	0,00	ECP	0,00	EC	0,00	
		CS	0,00	TP	0,00	FPV	0,00			TR	0,00	

CONTO DEL BILANCIO - GESTIONE DELLE SPESE

MISSIONE, PROGRAMMA, TITOLO	DENOMINAZIONE	RESIDUI PASSIVI AL 1/1/2016 (RS)		PAGAMENTI IN C/RESIDUI (PR)		RIACCERTAMENTO RESIDUI (R)		RESIDUI PASSIVI DA ESERCIZI PRECEDENTI (EP=RS-PR+R)			
		PREVISIONI DEFINITIVE DI COMPETENZA (CP)		PAGAMENTI IN C/COMPETENZA (PC)		IMPEGNI (I)		ECONOMIE DI COMPETENZA (ECP= CP- I -FPV)		RESIDUI PASSIVI DA ESERCIZIO DI COMPETENZA (EC= I - PC)	
		PREVISIONI DEFINITIVE DI CASSA (CS)		TOTALE PAGAMENTI (TP=PR+PC)		FONDO PLURIENNALE VINCOLATO (FPV)				TOTALE RESIDUI PASSIVI DA RIPORTARE (TR=EP+EC)	
Totale Programma	03	<i>Politica regionale unitaria per la tutela dei beni e delle attività culturali (solo per le Regioni)</i>		RS	79.152.200,35	PR	29.505.157,59	R	-18.920.973,76	EP	30.726.069,00
		CP	68.001.582,31	PC	35.577.397,28	I	58.407.754,09	ECP	9.593.828,22	EC	22.830.356,81
		CS	148.077.913,73	TP	65.082.554,87	FPV	0,00			TR	53.556.425,81
TOTALE MISSIONE 05		<i>Tutela e valorizzazione dei beni e delle attività culturali</i>		RS	151.896.177,21	PR	63.902.939,47	R	-21.489.747,84	EP	66.503.489,90
		CP	115.018.861,96	PC	40.539.841,44	I	94.605.041,24	ECP	20.413.820,72	EC	54.065.199,80
		CS	259.851.039,50	TP	104.442.780,91	FPV	0,00			TR	120.568.689,70
MISSIONE	06	<i>Politiche giovanili, sport e tempo libero</i>									
0601	Programma	01	Sport e tempo libero								
0601	Titolo 1	Spese correnti		RS	663.583,00	PR	393.700,00	R	0,00	EP	269.883,00
		CP	500.000,00	PC	500.000,00	I	500.000,00	ECP	0,00	EC	0,00
		CS	1.163.583,00	TP	893.700,00	FPV	0,00			TR	269.883,00
0601	Titolo 2	Spese in conto capitale		RS	4.771.283,25	PR	653.358,99	R	-400.000,00	EP	3.717.924,26
		CP	0,00	PC	0,00	I	0,00	ECP	0,00	EC	0,00
		CS	4.770.302,25	TP	653.358,99	FPV	0,00			TR	3.717.924,26
0601	Titolo 3	Spese per incremento di attività finanziarie		RS	0,00	PR	0,00	R	0,00	EP	0,00
		CP	0,00	PC	0,00	I	0,00	ECP	0,00	EC	0,00
		CS	0,00	TP	0,00	FPV	0,00			TR	0,00

CONTO DEL BILANCIO - GESTIONE DELLE SPESE

MISSIONE, PROGRAMMA, TITOLO	DENOMINAZIONE	RESIDUI PASSIVI AL 1/1/2016 (RS)		PAGAMENTI IN C/RESIDUI (PR)		RIACCERTAMENTO RESIDUI (R)		RESIDUI PASSIVI DA ESERCIZI PRECEDENTI (EP=RS-PR+R)	
		PREVISIONI DEFINITIVE DI COMPETENZA (CP)		PAGAMENTI IN C/COMPETENZA (PC)		IMPEGNI (I)		ECONOMIE DI COMPETENZA (ECP= CP- I -FPV)	
		PREVISIONI DEFINITIVE DI CASSA (CS)		TOTALE PAGAMENTI (TP=PR+PC)		FONDO PLURIENNALE VINCOLATO (FPV)		TOTALE RESIDUI PASSIVI DA RIPORTARE (TR=EP+EC)	
Totale Programma	01 Sport e tempo libero	RS	5.434.866,25	PR	1.047.058,99	R	-400.000,00	EP	3.987.807,26
		CP	500.000,00	PC	500.000,00	I	500.000,00	ECP	0,00
		CS	5.933.885,25	TP	1.547.058,99	FPV	0,00	TR	3.987.807,26
0602	Programma 02	Giovani							
0602	Titolo 1	Spese correnti							
		RS	2.839.767,87	PR	25.000,00	R	0,00	EP	2.814.767,87
		CP	0,00	PC	0,00	I	0,00	ECP	0,00
		CS	3.475.422,87	TP	25.000,00	FPV	0,00	TR	2.814.767,87
0602	Titolo 2	Spese in conto capitale							
		RS	551.177,93	PR	313.505,04	R	0,00	EP	237.672,89
		CP	0,00	PC	0,00	I	0,00	ECP	0,00
		CS	2.023.448,27	TP	313.505,04	FPV	0,00	TR	237.672,89
0602	Titolo 3	Spese per incremento di attività finanziarie							
		RS	0,00	PR	0,00	R	0,00	EP	0,00
		CP	0,00	PC	0,00	I	0,00	ECP	0,00
		CS	0,00	TP	0,00	FPV	0,00	TR	0,00
Totale Programma	02	Giovani							
		RS	3.390.945,80	PR	338.505,04	R	0,00	EP	3.052.440,76
		CP	0,00	PC	0,00	I	0,00	ECP	0,00
		CS	5.498.871,14	TP	338.505,04	FPV	0,00	TR	3.052.440,76
0603	Programma 03	Politica regionale unitaria per i giovani, lo sport e il tempo libero (solo per le Regioni)							

CONTO DEL BILANCIO - GESTIONE DELLE SPESE

MISSIONE, PROGRAMMA, TITOLO	DENOMINAZIONE	RESIDUI PASSIVI AL 1/1/2016 (RS)		PAGAMENTI IN C/RESIDUI (PR)		RIACCERTAMENTO RESIDUI (R)		RESIDUI PASSIVI DA ESERCIZI PRECEDENTI (EP=RS-PR+R)				
		PREVISIONI DEFINITIVE DI COMPETENZA (CP)		PAGAMENTI IN C/COMPETENZA (PC)		IMPEGNI (I)		ECONOMIE DI COMPETENZA (ECP=CP-I-FPV)		RESIDUI PASSIVI DA ESERCIZIO DI COMPETENZA (EC=I-PC)		
		PREVISIONI DEFINITIVE DI CASSA (CS)		TOTALE PAGAMENTI (TP=PR+PC)		FONDO PLURIENNALE VINCOLATO (FPV)				TOTALE RESIDUI PASSIVI DA RIPORTARE (TR=EP+EC)		
0603	Titolo 1	Spese correnti	RS	0,00	PR	0,00	R	0,00	EP	0,00		
			CP	0,00	PC	0,00	I	0,00	ECP	0,00	EC	0,00
			CS	0,00	TP	0,00	FPV	0,00		TR	0,00	
0603	Titolo 2	Spese in conto capitale	RS	7.110.034,78	PR	443.271,85	R	-6.196.308,36	EP	470.454,57		
			CP	22.009.448,42	PC	20.001.760,00	I	22.009.448,42	ECP	0,00	EC	2.007.688,42
			CS	31.619.215,67	TP	20.445.031,85	FPV	0,00		TR	2.478.142,99	
0603	Titolo 3	Spese per incremento di attività finanziarie	RS	0,00	PR	0,00	R	0,00	EP	0,00		
			CP	0,00	PC	0,00	I	0,00	ECP	0,00	EC	0,00
			CS	0,00	TP	0,00	FPV	0,00		TR	0,00	
Totale Programma	03	Politica regionale unitaria per i giovani, lo sport e il tempo libero (solo per le Regioni)	RS	7.110.034,78	PR	443.271,85	R	-6.196.308,36	EP	470.454,57		
			CP	22.009.448,42	PC	20.001.760,00	I	22.009.448,42	ECP	0,00	EC	2.007.688,42
			CS	31.619.215,67	TP	20.445.031,85	FPV	0,00		TR	2.478.142,99	
TOTALE MISSIONE 06		Politiche giovanili, sport e tempo libero	RS	15.935.846,83	PR	1.828.835,88	R	-6.596.308,36	EP	7.510.702,59		
			CP	22.509.448,42	PC	20.501.760,00	I	22.509.448,42	ECP	0,00	EC	2.007.688,42
			CS	43.051.972,06	TP	22.330.595,88	FPV	0,00		TR	9.518.391,01	
MISSIONE	07	Turismo										
0701	Programma	01	Sviluppo e la valorizzazione del turismo									

CONTO DEL BILANCIO - GESTIONE DELLE SPESE

MISSIONE, PROGRAMMA, TITOLO	DENOMINAZIONE	RESIDUI PASSIVI AL 1/1/2016 (RS)		PAGAMENTI IN C/RESIDUI (PR)		RIACCERTAMENTO RESIDUI (R)		RESIDUI PASSIVI DA ESERCIZI PRECEDENTI (EP=RS-PR+R)				
		PREVISIONI DEFINITIVE DI COMPETENZA (CP)		PAGAMENTI IN C/COMPETENZA (PC)		IMPEGNI (I)		ECONOMIE DI COMPETENZA (ECP= CP- I -FPV)		RESIDUI PASSIVI DA ESERCIZIO DI COMPETENZA (EC= I - PC)		
		PREVISIONI DEFINITIVE DI CASSA (CS)		TOTALE PAGAMENTI (TP=PR+PC)		FONDO PLURIENNALE VINCOLATO (FPV)				TOTALE RESIDUI PASSIVI DA RIPORTARE (TR=EP+EC)		
0701	Titolo 1	Spese correnti	RS	5.842.324,70	PR	3.846.964,94	R	0,00	EP	1.995.359,76		
			CP	10.226.237,59	PC	8.019.378,89	I	10.106.599,18	ECP	119.638,41	EC	2.087.220,29
			CS	15.383.410,68	TP	11.866.343,83	FPV	0,00			TR	4.082.580,05
0701	Titolo 2	Spese in conto capitale	RS	6.733.078,96	PR	2.244.695,74	R	-9.386,16	EP	4.478.997,06		
			CP	6.471.959,58	PC	76.834,56	I	743.853,07	ECP	5.728.106,51	EC	667.018,51
			CS	10.985.073,94	TP	2.321.530,30	FPV	0,00			TR	5.146.015,57
0701	Titolo 3	Spese per incremento di attività finanziarie	RS	0,00	PR	0,00	R	0,00	EP	0,00		
			CP	0,00	PC	0,00	I	0,00	ECP	0,00	EC	0,00
			CS	0,00	TP	0,00	FPV	0,00			TR	0,00
Totale Programma	01	Sviluppo e la valorizzazione del turismo	RS	12.575.403,66	PR	6.091.660,68	R	-9.386,16	EP	6.474.356,82		
			CP	16.698.197,17	PC	8.096.213,45	I	10.850.452,25	ECP	5.847.744,92	EC	2.754.238,80
			CS	26.368.484,62	TP	14.187.874,13	FPV	0,00			TR	9.228.595,62
0702	Programma	02	Politica regionale unitaria per il turismo (solo per le Regioni)									
0702	Titolo 1	Spese correnti	RS	0,00	PR	0,00	R	0,00	EP	0,00		
			CP	0,00	PC	0,00	I	0,00	ECP	0,00	EC	0,00
			CS	0,00	TP	0,00	FPV	0,00			TR	0,00
0702	Titolo 2	Spese in conto capitale	RS	78.174.155,37	PR	16.561.496,55	R	-11.729.720,45	EP	49.882.938,37		
			CP	4.000.000,00	PC	0,00	I	3.945.299,09	ECP	54.700,91	EC	3.945.299,09
			CS	81.982.753,78	TP	16.561.496,55	FPV	0,00			TR	53.828.237,46

CONTO DEL BILANCIO - GESTIONE DELLE SPESE

MISSIONE, PROGRAMMA, TITOLO	DENOMINAZIONE	RESIDUI PASSIVI AL 1/1/2016 (RS)		PAGAMENTI IN C/RESIDUI (PR)		RIACCERTAMENTO RESIDUI (R)		RESIDUI PASSIVI DA ESERCIZI PRECEDENTI (EP=RS-PR+R)			
		PREVISIONI DEFINITIVE DI COMPETENZA (CP)		PAGAMENTI IN C/COMPETENZA (PC)		IMPEGNI (I)		ECONOMIE DI COMPETENZA (ECP= CP- I -FPV)		RESIDUI PASSIVI DA ESERCIZIO DI COMPETENZA (EC= I - PC)	
		PREVISIONI DEFINITIVE DI CASSA (CS)		TOTALE PAGAMENTI (TP=PR+PC)		FONDO PLURIENNALE VINCOLATO (FPV)				TOTALE RESIDUI PASSIVI DA RIPORTARE (TR=EP+EC)	
0702	Titolo 3	Spese per incremento di attività finanziarie		RS	0,00	PR	0,00	R	0,00	EP	0,00
		CP	0,00	PC	0,00	I	0,00	ECP	0,00	EC	0,00
		CS	0,00	TP	0,00	FPV	0,00			TR	0,00
	Totale Programma	02	Politica regionale unitaria per il turismo (solo per le Regioni)	RS	78.174.155,37	PR	16.561.496,55	R	-11.729.720,45	EP	49.882.938,37
				CP	4.000.000,00	PC	0,00	I	3.945.299,09	ECP	54.700,91
				CS	81.982.753,78	TP	16.561.496,55	FPV	0,00	EC	3.945.299,09
										TR	53.828.237,46
	TOTALE MISSIONE 07		Turismo	RS	90.749.559,03	PR	22.653.157,23	R	-11.739.106,61	EP	56.357.295,19
				CP	20.698.197,17	PC	8.096.213,45	I	14.795.751,34	ECP	5.902.445,83
				CS	108.351.238,40	TP	30.749.370,68	FPV	0,00	EC	6.699.537,89
										TR	63.056.833,08
	MISSIONE	08	Assetto del territorio ed edilizia abitativa								
0801	Programma	01	Urbanistica e assetto del territorio								
0801	Titolo 1		Spese correnti	RS	7.043.646,83	PR	1.296.911,63	R	-337,63	EP	5.746.397,57
				CP	435.369,60	PC	40.339,52	I	174.284,98	ECP	261.084,62
				CS	7.495.670,49	TP	1.337.251,15	FPV	0,00	EC	133.945,46
										TR	5.880.343,03
0801	Titolo 2		Spese in conto capitale	RS	64.408.196,36	PR	33.882.262,92	R	0,00	EP	30.525.933,44
				CP	60.591.285,21	PC	26.414.369,37	I	58.427.504,53	ECP	2.163.780,68
				CS	119.951.139,41	TP	60.296.632,29	FPV	0,00	EC	32.013.135,16
										TR	62.539.068,60

CONTO DEL BILANCIO - GESTIONE DELLE SPESE

MISSIONE, PROGRAMMA, TITOLO	DENOMINAZIONE	RESIDUI PASSIVI AL 1/1/2016 (RS)		PAGAMENTI IN C/RESIDUI (PR)		RIACCERTAMENTO RESIDUI (R)		RESIDUI PASSIVI DA ESERCIZI PRECEDENTI (EP=RS-PR+R)			
		PREVISIONI DEFINITIVE DI COMPETENZA (CP)		PAGAMENTI IN C/COMPETENZA (PC)		IMPEGNI (I)		ECONOMIE DI COMPETENZA (ECP=CP-I-FPV)		RESIDUI PASSIVI DA ESERCIZIO DI COMPETENZA (EC=I-PC)	
		PREVISIONI DEFINITIVE DI CASSA (CS)		TOTALE PAGAMENTI (TP=PR+PC)		FONDO PLURIENNALE VINCOLATO (FPV)				TOTALE RESIDUI PASSIVI DA RIPORTARE (TR=EP+EC)	
0801	Titolo 3	Spese per incremento di attività finanziarie		RS	0,00	PR	0,00	R	0,00	EP	0,00
		CP	0,00	PC	0,00	I	0,00	ECP	0,00	EC	0,00
		CS	0,00	TP	0,00	FPV	0,00			TR	0,00
	Totale Programma	01	Urbanistica e assetto del territorio	RS	71.451.843,19	PR	35.179.174,55	R	-337,63	EP	36.272.331,01
				CP	61.026.654,81	PC	26.454.708,89	I	58.601.789,51	ECP	2.424.865,30
				CS	127.446.809,90	TP	61.633.883,44	FPV	0,00	TR	68.419.411,63
0802	Programma	02	Edilizia residenziale pubblica e locale e piani di edilizia economico-popolare								
0802	Titolo 1	Spese correnti		RS	1.314,88	PR	1.314,88	R	0,00	EP	0,00
		CP	10.000,00	PC	0,00	I	0,00	ECP	10.000,00	EC	0,00
		CS	11.314,88	TP	1.314,88	FPV	0,00			TR	0,00
0802	Titolo 2	Spese in conto capitale		RS	40.504.729,62	PR	8.578.776,04	R	0,00	EP	31.925.953,58
		CP	46.897.600,28	PC	0,00	I	21.348.288,38	ECP	25.549.311,90	EC	21.348.288,38
		CS	76.452.336,36	TP	8.578.776,04	FPV	0,00			TR	53.274.241,96
0802	Titolo 3	Spese per incremento di attività finanziarie		RS	2.215.854,51	PR	787.294,96	R	0,00	EP	1.428.559,55
		CP	110.000,00	PC	0,00	I	0,00	ECP	110.000,00	EC	0,00
		CS	2.325.854,51	TP	787.294,96	FPV	0,00			TR	1.428.559,55
	Totale Programma	02	Edilizia residenziale pubblica e locale e piani di edilizia economico-popolare	RS	42.721.899,01	PR	9.367.385,88	R	0,00	EP	33.354.513,13
				CP	47.017.600,28	PC	0,00	I	21.348.288,38	ECP	25.669.311,90
				CS	78.789.505,75	TP	9.367.385,88	FPV	0,00	TR	54.702.801,51

CONTO DEL BILANCIO - GESTIONE DELLE SPESE

MISSIONE, PROGRAMMA, TITOLO	DENOMINAZIONE	RESIDUI PASSIVI AL 1/1/2016 (RS)		PAGAMENTI IN C/RESIDUI (PR)		RIACCERTAMENTO RESIDUI (R)		RESIDUI PASSIVI DA ESERCIZI PRECEDENTI (EP=RS-PR+R)		
		PREVISIONI DEFINITIVE DI COMPETENZA (CP)		PAGAMENTI IN C/COMPETENZA (PC)		IMPEGNI (I)		ECONOMIE DI COMPETENZA (ECP= CP- I -FPV)		
		PREVISIONI DEFINITIVE DI CASSA (CS)		TOTALE PAGAMENTI (TP=PR+PC)		FONDO PLURIENNALE VINCOLATO (FPV)		TOTALE RESIDUI PASSIVI DA RIPORTARE (TR=EP+EC)		
0803	Programma	03	<i>Politica regionale unitaria per l'assetto del territorio e l'edilizia abitativa (solo per le Regioni)</i>							
0803	Titolo 1	Spese correnti	RS	0,00	PR	0,00	R	0,00	EP	0,00
			CP	0,00	PC	0,00	I	0,00	ECP	0,00
			CS	0,00	TP	0,00	FPV	0,00	TR	0,00
0803	Titolo 2	Spese in conto capitale	RS	134.187.898,95	PR	24.483.800,27	R	-3.276.072,43	EP	106.428.026,25
			CP	384.735.951,96	PC	69.680.761,36	I	302.752.927,25	ECP	81.983.024,71
			CS	589.982.577,72	TP	94.164.561,63	FPV	0,00	TR	339.500.192,14
0803	Titolo 3	Spese per incremento di attività finanziarie	RS	0,00	PR	0,00	R	0,00	EP	0,00
			CP	0,00	PC	0,00	I	0,00	ECP	0,00
			CS	0,00	TP	0,00	FPV	0,00	TR	0,00
Totale Programma	03	Politica regionale unitaria per l'assetto del territorio e l'edilizia abitativa (solo per le Regioni)	RS	134.187.898,95	PR	24.483.800,27	R	-3.276.072,43	EP	106.428.026,25
			CP	384.735.951,96	PC	69.680.761,36	I	302.752.927,25	ECP	81.983.024,71
			CS	589.982.577,72	TP	94.164.561,63	FPV	0,00	TR	339.500.192,14
TOTALE MISSIONE 08		Assetto del territorio ed edilizia abitativa	RS	248.361.641,15	PR	69.030.360,70	R	-3.276.410,06	EP	176.054.870,39
			CP	492.780.207,05	PC	96.135.470,25	I	382.703.005,14	ECP	110.077.201,91
			CS	796.218.893,37	TP	165.165.830,95	FPV	0,00	TR	462.622.405,28

CONTO DEL BILANCIO - GESTIONE DELLE SPESE

MISSIONE, PROGRAMMA, TITOLO	DENOMINAZIONE	RESIDUI PASSIVI AL 1/1/2016 (RS)		PAGAMENTI IN C/RESIDUI (PR)		RIACCERTAMENTO RESIDUI (R)		RESIDUI PASSIVI DA ESERCIZI PRECEDENTI (EP=RS-PR+R)			
		PREVISIONI DEFINITIVE DI COMPETENZA (CP)		PAGAMENTI IN C/COMPETENZA (PC)		IMPEGNI (I)		ECONOMIE DI COMPETENZA (ECP= CP- I -FPV)		RESIDUI PASSIVI DA ESERCIZIO DI COMPETENZA (EC= I - PC)	
		PREVISIONI DEFINITIVE DI CASSA (CS)		TOTALE PAGAMENTI (TP=PR+PC)		FONDO PLURIENNALE VINCOLATO (FPV)				TOTALE RESIDUI PASSIVI DA RIPORTARE (TR=EP+EC)	
MISSIONE 09 Sviluppo sostenibile e tutela del territorio e dell'ambiente											
0901 Programma 01 Difesa del suolo											
0901	Titolo 1	Spese correnti		RS 11.592.861,93	PR 8.875.781,03	R 0,00		EP 2.717.080,90			
		CP 11.083.304,61	PC 2.407.357,39	I 9.142.717,02	ECP 1.940.587,59	EC 6.735.359,63					
		CS 18.743.313,24	TP 11.283.138,42	FPV 0,00		TR 9.452.440,53					
0901	Titolo 2	Spese in conto capitale		RS 35.232.635,75	PR 7.021.787,39	R -51.727,61		EP 28.159.120,75			
		CP 48.000.296,21	PC 859.928,40	I 3.585.784,27	ECP 44.414.511,94	EC 2.725.855,87					
		CS 81.067.338,59	TP 7.881.715,79	FPV 0,00		TR 30.884.976,62					
0901	Titolo 3	Spese per incremento di attività finanziarie		RS 0,00	PR 0,00	R 0,00		EP 0,00			
		CP 0,00	PC 0,00	I 0,00	ECP 0,00	EC 0,00					
		CS 0,00	TP 0,00	FPV 0,00		TR 0,00					
Totale Programma 01 Difesa del suolo		RS 46.825.497,68	PR 15.897.568,42	R -51.727,61		EP 30.876.201,65					
		CP 59.083.600,82	PC 3.267.285,79	I 12.728.501,29	ECP 46.355.099,53	EC 9.461.215,50					
		CS 99.810.651,83	TP 19.164.854,21	FPV 0,00		TR 40.337.417,15					
0902 Programma 02 Tutela, valorizzazione e recupero ambientale											
0902	Titolo 1	Spese correnti		RS 10.861.350,62	PR 6.836.640,05	R -130.092,73		EP 3.894.617,84			
		CP 1.509.727,60	PC 24.251,82	I 518.439,07	ECP 991.288,53	EC 494.187,25					

CONTO DEL BILANCIO - GESTIONE DELLE SPESE

MISSIONE, PROGRAMMA, TITOLO	DENOMINAZIONE	RESIDUI PASSIVI AL 1/1/2016 (RS)		PAGAMENTI IN C/RESIDUI (PR)		RIACCERTAMENTO RESIDUI (R)		RESIDUI PASSIVI DA ESERCIZI PRECEDENTI (EP=RS-PR+R)			
		PREVISIONI DEFINITIVE DI COMPETENZA (CP)		PAGAMENTI IN C/COMPETENZA (PC)		IMPEGNI (I)		ECONOMIE DI COMPETENZA (ECP=CP-I-FPV)		RESIDUI PASSIVI DA ESERCIZIO DI COMPETENZA (EC=I-PC)	
		PREVISIONI DEFINITIVE DI CASSA (CS)		TOTALE PAGAMENTI (TP=PR+PC)		FONDO PLURIENNALE VINCOLATO (FPV)				TOTALE RESIDUI PASSIVI DA RIPORTARE (TR=EP+EC)	
		CS	11.772.412,94	TP	6.860.891,87	FPV	0,00		TR	4.388.805,09	
0902	Titolo 2										
	Spese in conto capitale	RS	6.809.474,62	PR	2.108.315,72	R	0,00		EP	4.701.158,90	
		CP	1.090.571,61	PC	230.571,61	I	230.571,61	ECP	860.000,00	EC	0,00
		CS	7.939.693,48	TP	2.338.887,33	FPV	0,00		TR	4.701.158,90	
0902	Titolo 3										
	Spese per incremento di attività finanziarie	RS	0,00	PR	0,00	R	0,00		EP	0,00	
		CP	0,00	PC	0,00	I	0,00	ECP	0,00	EC	0,00
		CS	0,00	TP	0,00	FPV	0,00		TR	0,00	
Totale Programma	02 Tutela, valorizzazione e recupero ambientale	RS	17.670.825,24	PR	8.944.955,77	R	-130.092,73		EP	8.595.776,74	
		CP	2.600.299,21	PC	254.823,43	I	749.010,68	ECP	1.851.288,53	EC	494.187,25
		CS	19.712.106,42	TP	9.199.779,20	FPV	0,00		TR	9.089.963,99	
0903	Programma 03 Rifiuti										
0903	Titolo 1										
	Spese correnti	RS	7.816.510,42	PR	5.825.169,12	R	-197.407,50		EP	1.793.933,80	
		CP	157.017.139,58	PC	43.974.450,88	I	127.218.867,45	ECP	29.798.272,13	EC	83.244.416,57
		CS	164.505.850,26	TP	49.799.620,00	FPV	0,00		TR	85.038.350,37	
0903	Titolo 2										
	Spese in conto capitale	RS	12.964.740,24	PR	1.294.026,71	R	-2.866,84		EP	11.667.846,69	
		CP	8.138.210,30	PC	23.088,00	I	8.036.464,76	ECP	101.745,54	EC	8.013.376,76
		CS	21.102.969,54	TP	1.317.114,71	FPV	0,00		TR	19.681.223,45	
0903	Titolo 3										
	Spese per incremento di attività finanziarie	RS	0,00	PR	0,00	R	0,00		EP	0,00	
		CP	0,00	PC	0,00	I	0,00	ECP	0,00	EC	0,00
		CS	0,00	TP	0,00	FPV	0,00		TR	0,00	

CONTO DEL BILANCIO - GESTIONE DELLE SPESE

MISSIONE, PROGRAMMA, TITOLO	DENOMINAZIONE	RESIDUI PASSIVI AL 1/1/2016 (RS)		PAGAMENTI IN C/RESIDUI (PR)		RIACCERTAMENTO RESIDUI (R)		RESIDUI PASSIVI DA ESERCIZI PRECEDENTI (EP=RS-PR+R)	
		PREVISIONI DEFINITIVE DI COMPETENZA (CP)		PAGAMENTI IN C/COMPETENZA (PC)		IMPEGNI (I)		ECONOMIE DI COMPETENZA (ECP=CP-I-FPV)	
		PREVISIONI DEFINITIVE DI CASSA (CS)		TOTALE PAGAMENTI (TP=PR+PC)		FONDO PLURIENNALE VINCOLATO (FPV)		TOTALE RESIDUI PASSIVI DA RIPORTARE (TR=EP+EC)	
Totale Programma	03 Rifiuti	RS	20.781.250,66	PR	7.119.195,83	R	-200.274,34	EP	13.461.780,49
		CP	165.155.349,88	PC	43.997.538,88	I	135.255.332,21	ECP	29.900.017,67
		CS	185.608.819,80	TP	51.116.734,71	FPV	0,00	TR	104.719.573,82
0904	Programma 04 Servizio idrico integrato								
0904	Titolo 1 Spese correnti	RS	71.601.520,17	PR	60.494.894,92	R	0,00	EP	11.106.625,25
		CP	134.456.140,00	PC	111.188.135,11	I	133.847.026,81	ECP	609.113,19
		CS	207.054.079,13	TP	171.683.030,03	FPV	0,00	TR	33.765.516,95
0904	Titolo 2 Spese in conto capitale	RS	58.346.716,63	PR	12.252.787,10	R	0,00	EP	46.093.929,53
		CP	11.067.845,71	PC	709.234,20	I	5.674.995,28	ECP	5.392.850,43
		CS	71.431.892,99	TP	12.962.021,30	FPV	0,00	TR	51.059.690,61
0904	Titolo 3 Spese per incremento di attività finanziarie	RS	0,00	PR	0,00	R	0,00	EP	0,00
		CP	0,00	PC	0,00	I	0,00	ECP	0,00
		CS	0,00	TP	0,00	FPV	0,00	TR	0,00
Totale Programma	04 Servizio idrico integrato	RS	129.948.236,80	PR	72.747.682,02	R	0,00	EP	57.200.554,78
		CP	145.523.985,71	PC	111.897.369,31	I	139.522.022,09	ECP	6.001.963,62
		CS	278.485.972,12	TP	184.645.051,33	FPV	0,00	TR	84.825.207,56
0905	Programma 05 Aree protette, parchi naturali, protezione naturalistica e forestazione								

CONTO DEL BILANCIO - GESTIONE DELLE SPESE

MISSIONE, PROGRAMMA, TITOLO	DENOMINAZIONE	RESIDUI PASSIVI AL 1/1/2016 (RS)		PAGAMENTI IN C/RESIDUI (PR)		RIACCERTAMENTO RESIDUI (R)		RESIDUI PASSIVI DA ESERCIZI PRECEDENTI (EP=RS-PR+R)		
		PREVISIONI DEFINITIVE DI COMPETENZA (CP)		PAGAMENTI IN C/COMPETENZA (PC)		IMPEGNI (I)		ECONOMIE DI COMPETENZA (ECP= CP- I -FPV)		
		PREVISIONI DEFINITIVE DI CASSA (CS)		TOTALE PAGAMENTI (TP=PR+PC)		FONDO PLURIENNALE VINCOLATO (FPV)		TOTALE RESIDUI PASSIVI DA RIPORTARE (TR=EP+EC)		
0905	Titolo 1	Spese correnti	RS	11.037.273,71	PR	9.735.538,28	R	-102.324,58	EP	1.199.410,85
			CP	20.125.819,00	PC	13.937.312,50	I	17.117.831,05	ECP	3.007.987,95
			CS	29.328.871,55	TP	23.672.850,78	FPV	0,00	TR	4.379.929,40
0905	Titolo 2	Spese in conto capitale	RS	1.206.288,03	PR	209.130,14	R	-203.554,00	EP	793.603,89
			CP	475.000,00	PC	0,00	I	22.814,00	ECP	452.186,00
			CS	1.615.611,19	TP	209.130,14	FPV	0,00	TR	816.417,89
0905	Titolo 3	Spese per incremento di attività finanziarie	RS	0,00	PR	0,00	R	0,00	EP	0,00
			CP	0,00	PC	0,00	I	0,00	ECP	0,00
			CS	0,00	TP	0,00	FPV	0,00	TR	0,00
Totale Programma	05	Aree protette, parchi naturali, protezione naturalistica e forestazione	RS	12.243.561,74	PR	9.944.668,42	R	-305.878,58	EP	1.993.014,74
			CP	20.600.819,00	PC	13.937.312,50	I	17.140.645,05	ECP	3.460.173,95
			CS	30.944.482,74	TP	23.881.980,92	FPV	0,00	TR	5.196.347,29
0906	Programma	06	Tutela e valorizzazione delle risorse idriche							
0906	Titolo 1	Spese correnti	RS	374.500,00	PR	219.600,00	R	0,00	EP	154.900,00
			CP	1.730.280,57	PC	0,00	I	32.621,98	ECP	1.697.658,59
			CS	2.104.780,57	TP	219.600,00	FPV	0,00	TR	187.521,98
0906	Titolo 2	Spese in conto capitale	RS	2.925.404,97	PR	2.193.684,22	R	0,00	EP	731.720,75
			CP	18.500.000,00	PC	9.238.000,94	I	16.778.544,64	ECP	1.721.455,36
			CS	21.425.404,97	TP	11.431.685,16	FPV	0,00	TR	8.272.264,45
0906	Titolo 3	Spese per incremento di attività finanziarie	RS	0,00	PR	0,00	R	0,00	EP	0,00
			CP	0,00	PC	0,00	I	0,00	ECP	0,00

CONTO DEL BILANCIO - GESTIONE DELLE SPESE

MISSIONE, PROGRAMMA, TITOLO	DENOMINAZIONE	RESIDUI PASSIVI AL 1/1/2016 (RS)		PAGAMENTI IN C/RESIDUI (PR)		RIACCERTAMENTO RESIDUI (R)		RESIDUI PASSIVI DA ESERCIZI PRECEDENTI (EP=RS-PR+R)			
		PREVISIONI DEFINITIVE DI COMPETENZA (CP)		PAGAMENTI IN C/COMPETENZA (PC)		IMPEGNI (I)		ECONOMIE DI COMPETENZA (ECP=CP-I-FPV)		RESIDUI PASSIVI DA ESERCIZIO DI COMPETENZA (EC=I-PC)	
		PREVISIONI DEFINITIVE DI CASSA (CS)		TOTALE PAGAMENTI (TP=PR+PC)		FONDO PLURIENNALE VINCOLATO (FPV)				TOTALE RESIDUI PASSIVI DA RIPORTARE (TR=EP+EC)	
		CS	0,00	TP	0,00	FPV	0,00			TR	0,00
Totale Programma	06 Tutela e valorizzazione delle risorse idriche	RS	3.299.904,97	PR	2.413.284,22	R	0,00	EP	886.620,75		
		CP	20.230.280,57	PC	9.238.000,94	I	16.811.166,62	ECP	3.419.113,95	EC	7.573.165,68
		CS	23.530.185,54	TP	11.651.285,16	FPV	0,00			TR	8.459.786,43
0907	Programma 07 Sviluppo sostenibile territorio montano piccoli Comuni										
0907	Titolo 1 Spese correnti	RS	0,00	PR	0,00	R	0,00	EP	0,00		0,00
		CP	0,00	PC	0,00	I	0,00	ECP	0,00	EC	0,00
		CS	0,00	TP	0,00	FPV	0,00			TR	0,00
0907	Titolo 2 Spese in conto capitale	RS	0,00	PR	0,00	R	0,00	EP	0,00		0,00
		CP	0,00	PC	0,00	I	0,00	ECP	0,00	EC	0,00
		CS	0,00	TP	0,00	FPV	0,00			TR	0,00
0907	Titolo 3 Spese per incremento di attività finanziarie	RS	0,00	PR	0,00	R	0,00	EP	0,00		0,00
		CP	0,00	PC	0,00	I	0,00	ECP	0,00	EC	0,00
		CS	0,00	TP	0,00	FPV	0,00			TR	0,00
Totale Programma	07 Sviluppo sostenibile territorio montano piccoli Comuni	RS	0,00	PR	0,00	R	0,00	EP	0,00		0,00
		CP	0,00	PC	0,00	I	0,00	ECP	0,00	EC	0,00
		CS	0,00	TP	0,00	FPV	0,00			TR	0,00
0908	Programma 08 Qualità dell'aria e riduzione dell'inquinamento										

CONTO DEL BILANCIO - GESTIONE DELLE SPESE

MISSIONE, PROGRAMMA, TITOLO	DENOMINAZIONE	RESIDUI PASSIVI AL 1/1/2016 (RS)		PAGAMENTI IN C/RESIDUI (PR)		RIACCERTAMENTO RESIDUI (R)		RESIDUI PASSIVI DA ESERCIZI PRECEDENTI (EP=RS-PR+R)				
		PREVISIONI DEFINITIVE DI COMPETENZA (CP)		PAGAMENTI IN C/COMPETENZA (PC)		IMPEGNI (I)		ECONOMIE DI COMPETENZA (ECP=CP-I-FPV)		RESIDUI PASSIVI DA ESERCIZIO DI COMPETENZA (EC=I-PC)		
		PREVISIONI DEFINITIVE DI CASSA (CS)		TOTALE PAGAMENTI (TP=PR+PC)		FONDO PLURIENNALE VINCOLATO (FPV)				TOTALE RESIDUI PASSIVI DA RIPORTARE (TR=EP+EC)		
0908	Titolo 1	Spese correnti	RS	0,00	PR	0,00	R	0,00	EP	0,00		
			CP	324.331,77	PC	0,00	I	174.331,77	ECP	150.000,00	EC	174.331,77
			CS	324.331,77	TP	0,00	FPV	0,00			TR	174.331,77
0908	Titolo 2	Spese in conto capitale	RS	100.880,09	PR	0,00	R	0,00	EP	100.880,09		
			CP	1.300.000,00	PC	0,00	I	0,00	ECP	1.300.000,00	EC	0,00
			CS	1.341.095,07	TP	0,00	FPV	0,00			TR	100.880,09
0908	Titolo 3	Spese per incremento di attività finanziarie	RS	0,00	PR	0,00	R	0,00	EP	0,00		
			CP	0,00	PC	0,00	I	0,00	ECP	0,00	EC	0,00
			CS	0,00	TP	0,00	FPV	0,00			TR	0,00
Totale Programma	08	Qualità dell'aria e riduzione dell'inquinamento	RS	100.880,09	PR	0,00	R	0,00	EP	100.880,09		
			CP	1.624.331,77	PC	0,00	I	174.331,77	ECP	1.450.000,00	EC	174.331,77
			CS	1.665.426,84	TP	0,00	FPV	0,00			TR	275.211,86
0909	Programma	09	Politica regionale unitaria per lo sviluppo sostenibile e la tutela del territorio e l'ambiente (solo per le Regioni)									
0909	Titolo 1	Spese correnti	RS	76.268,43	PR	0,00	R	0,00	EP	76.268,43		
			CP	411.000,00	PC	0,00	I	21.064,44	ECP	389.935,56	EC	21.064,44
			CS	487.268,43	TP	0,00	FPV	0,00			TR	97.332,87
0909	Titolo 2	Spese in conto capitale	RS	143.961.961,15	PR	26.226.088,40	R	-19.811.896,05	EP	97.923.976,70		
			CP	384.334.262,63	PC	146.718.152,87	I	249.431.648,65	ECP	122.789.516,57	EC	102.713.495,78
			CS	582.252.834,07	TP	172.944.241,27	FPV	12.113.097,41			TR	200.637.472,48

CONTO DEL BILANCIO - GESTIONE DELLE SPESE

MISSIONE, PROGRAMMA, TITOLO	DENOMINAZIONE	RESIDUI PASSIVI AL 1/1/2016 (RS)		PAGAMENTI IN C/RESIDUI (PR)		RIACCERTAMENTO RESIDUI (R)		RESIDUI PASSIVI DA ESERCIZI PRECEDENTI (EP=RS-PR+R)			
		PREVISIONI DEFINITIVE DI COMPETENZA (CP)		PAGAMENTI IN C/COMPETENZA (PC)		IMPEGNI (I)		ECONOMIE DI COMPETENZA (ECP= CP- I -FPV)			
		PREVISIONI DEFINITIVE DI CASSA (CS)		TOTALE PAGAMENTI (TP=PR+PC)		FONDO PLURIENNALE VINCOLATO (FPV)		TOTALE RESIDUI PASSIVI DA RIPORTARE (TR=EP+EC)			
0909	Titolo 3	Spese per incremento di attività finanziarie		RS	0,00	PR	0,00	R	0,00	EP	0,00
				CP	0,00	PC	0,00	I	0,00	ECP	0,00
				CS	0,00	TP	0,00	FPV	0,00	TR	0,00
<hr/>											
	Totale Programma	09	Politica regionale unitaria per lo sviluppo sostenibile e la tutela del territorio e l'ambiente <i>(solo per le Regioni)</i>	RS	144.038.229,58	PR	26.226.088,40	R	-19.811.896,05	EP	98.000.245,13
				CP	384.745.262,63	PC	146.718.152,87	I	249.452.713,09	ECP	123.179.452,13
				CS	582.740.102,50	TP	172.944.241,27	FPV	12.113.097,41	TR	200.734.805,35
<hr/>											
	TOTALE MISSIONE 09		Sviluppo sostenibile e tutela del territorio e dell'ambiente	RS	374.908.386,76	PR	143.293.443,08	R	-20.499.869,31	EP	211.115.074,37
				CP	799.563.929,59	PC	329.310.483,72	I	571.833.722,80	ECP	215.617.109,38
				CS	1.222.497.747,79	TP	472.603.926,80	FPV	12.113.097,41	TR	453.638.313,45
<hr/>											
	MISSIONE	10	Trasporti e diritto alla mobilità								
<hr/>											
1001	Programma	01	Trasporto ferroviario								
<hr/>											
1001	Titolo 1		Spese correnti	RS	164.705.939,09	PR	140.484.497,66	R	0,00	EP	24.221.441,43
				CP	436.749.291,87	PC	296.582.422,44	I	434.468.016,80	ECP	2.281.275,07
				CS	589.651.837,86	TP	437.066.920,10	FPV	0,00	TR	162.107.035,79
1001	Titolo 2		Spese in conto capitale	RS	90.782.037,78	PR	3.537.249,19	R	0,00	EP	87.244.788,59
				CP	62.512.198,78	PC	6.500.000,00	I	56.853.933,24	ECP	5.658.265,54
				CS	153.294.236,56	TP	10.037.249,19	FPV	0,00	TR	137.598.721,83

CONTO DEL BILANCIO - GESTIONE DELLE SPESE

MISSIONE, PROGRAMMA, TITOLO	DENOMINAZIONE	RESIDUI PASSIVI AL 1/1/2016 (RS)		PAGAMENTI IN C/RESIDUI (PR)		RIACCERTAMENTO RESIDUI (R)		RESIDUI PASSIVI DA ESERCIZI PRECEDENTI (EP=RS-PR+R)			
		PREVISIONI DEFINITIVE DI COMPETENZA (CP)		PAGAMENTI IN C/COMPETENZA (PC)		IMPEGNI (I)		ECONOMIE DI COMPETENZA (ECP=CP- I -FPV)		RESIDUI PASSIVI DA ESERCIZIO DI COMPETENZA (EC= I -PC)	
		PREVISIONI DEFINITIVE DI CASSA (CS)		TOTALE PAGAMENTI (TP=PR+PC)		FONDO PLURIENNALE VINCOLATO (FPV)				TOTALE RESIDUI PASSIVI DA RIPORTARE (TR=EP+EC)	
1001	Titolo 3	Spese per incremento di attività finanziarie		RS	0,00	PR	0,00	R	0,00	EP	0,00
		CP	0,00	PC	0,00	I	0,00	ECP	0,00	EC	0,00
		CS	6.000,00	TP	0,00	FPV	0,00			TR	0,00
	Totale Programma	01	Trasporto ferroviario	RS	255.487.976,87	PR	144.021.746,85	R	0,00	EP	111.466.230,02
				CP	499.261.490,65	PC	303.082.422,44	I	491.321.950,04	ECP	7.939.540,61
				CS	742.952.074,42	TP	447.104.169,29	FPV	0,00	TR	299.705.757,62
1002	Programma	02	Trasporto pubblico locale								
1002	Titolo 1	Spese correnti		RS	110.367.688,90	PR	95.915.015,10	R	0,00	EP	14.452.673,80
				CP	899.801.337,27	PC	830.581.982,47	I	899.074.594,53	ECP	726.742,74
				CS	1.010.169.037,22	TP	926.496.997,57	FPV	0,00	TR	82.945.285,86
1002	Titolo 2	Spese in conto capitale		RS	16.176.498,90	PR	688.993,80	R	-472.146,46	EP	15.015.358,64
				CP	16.906.133,50	PC	151.323,60	I	151.323,60	ECP	16.754.809,90
				CS	33.382.632,40	TP	840.317,40	FPV	0,00	TR	15.015.358,64
1002	Titolo 3	Spese per incremento di attività finanziarie		RS	0,00	PR	0,00	R	0,00	EP	0,00
				CP	0,00	PC	0,00	I	0,00	ECP	0,00
				CS	0,00	TP	0,00	FPV	0,00	TR	0,00
	Totale Programma	02	Trasporto pubblico locale	RS	126.544.187,80	PR	96.604.008,90	R	-472.146,46	EP	29.468.032,44
				CP	916.707.470,77	PC	830.733.306,07	I	899.225.918,13	ECP	17.481.552,64
				CS	1.043.551.669,62	TP	927.337.314,97	FPV	0,00	TR	97.960.644,50

CONTO DEL BILANCIO - GESTIONE DELLE SPESE

MISSIONE, PROGRAMMA, TITOLO	DENOMINAZIONE	RESIDUI PASSIVI AL 1/1/2016 (RS)		PAGAMENTI IN C/RESIDUI (PR)		RIACCERTAMENTO RESIDUI (R)		RESIDUI PASSIVI DA ESERCIZI PRECEDENTI (EP=RS-PR+R)	
		PREVISIONI DEFINITIVE DI COMPETENZA (CP)		PAGAMENTI IN C/COMPETENZA (PC)		IMPEGNI (I)		ECONOMIE DI COMPETENZA (ECP=CP-I-FPV)	
		PREVISIONI DEFINITIVE DI CASSA (CS)		TOTALE PAGAMENTI (TP=PR+PC)		FONDO PLURIENNALE VINCOLATO (FPV)		TOTALE RESIDUI PASSIVI DA RIPORTARE (TR=EP+EC)	
1003	Programma 03	Trasporto per vie d'acqua							
1003	Titolo 1	Spese correnti							
		RS	4.219.245,39	PR	2.310.738,17	R	0,00	EP	1.908.507,22
		CP	12.856.786,70	PC	11.443.970,42	I	12.761.764,70	ECP	95.022,00
		CS	16.408.409,36	TP	13.754.708,59	FPV	0,00	TR	3.226.301,50
1003	Titolo 2	Spese in conto capitale							
		RS	100.000,00	PR	0,00	R	0,00	EP	100.000,00
		CP	0,00	PC	0,00	I	0,00	ECP	0,00
		CS	100.000,00	TP	0,00	FPV	0,00	TR	100.000,00
1003	Titolo 3	Spese per incremento di attività finanziarie							
		RS	0,00	PR	0,00	R	0,00	EP	0,00
		CP	0,00	PC	0,00	I	0,00	ECP	0,00
		CS	0,00	TP	0,00	FPV	0,00	TR	0,00
Totale Programma 03		Trasporto per vie d'acqua							
		RS	4.319.245,39	PR	2.310.738,17	R	0,00	EP	2.008.507,22
		CP	12.856.786,70	PC	11.443.970,42	I	12.761.764,70	ECP	95.022,00
		CS	16.508.409,36	TP	13.754.708,59	FPV	0,00	TR	3.326.301,50
1004	Programma 04	Altre modalità di trasporto							
1004	Titolo 1	Spese correnti							
		RS	4.482.093,06	PR	3.034.476,23	R	-206.276,32	EP	1.241.340,51
		CP	5.585.000,00	PC	708.383,82	I	4.435.537,47	ECP	1.149.462,53
		CS	9.416.645,95	TP	3.742.860,05	FPV	0,00	TR	4.968.494,16
1004	Titolo 2	Spese in conto capitale							
		RS	392.229,11	PR	4.286,73	R	-29.411,79	EP	358.530,59

CONTO DEL BILANCIO - GESTIONE DELLE SPESE

MISSIONE, PROGRAMMA, TITOLO	DENOMINAZIONE	RESIDUI PASSIVI AL 1/1/2016 (RS)		PAGAMENTI IN C/RESIDUI (PR)		RIACCERTAMENTO RESIDUI (R)		RESIDUI PASSIVI DA ESERCIZI PRECEDENTI (EP=RS-PR+R)				
		PREVISIONI DEFINITIVE DI COMPETENZA (CP)		PAGAMENTI IN C/COMPETENZA (PC)		IMPEGNI (I)		ECONOMIE DI COMPETENZA (ECP=CP-I-FPV)				
		PREVISIONI DEFINITIVE DI CASSA (CS)		TOTALE PAGAMENTI (TP=PR+PC)		FONDO PLURIENNALE VINCOLATO (FPV)		TOTALE RESIDUI PASSIVI DA RIPORTARE (TR=EP+EC)				
1004	Titolo 3	Spese per incremento di attività finanziarie	CP	912.357,22	PC	533.689,22	I	533.689,22	ECP	378.668,00	EC	0,00
			CS	1.304.586,55	TP	537.975,95	FPV	0,00			TR	358.530,59
			RS	0,00	PR	0,00	R	0,00			EP	0,00
			CP	1.443.307,64	PC	1.443.307,64	I	1.443.307,64	ECP	0,00	EC	0,00
			CS	1.443.307,64	TP	1.443.307,64	FPV	0,00			TR	0,00
Totale Programma		04	Altre modalità di trasporto	RS	4.874.322,17	PR	3.038.762,96	R	-235.688,11	EP	1.599.871,10	
			CP	7.940.664,86	PC	2.685.380,68	I	6.412.534,33	ECP	1.528.130,53	EC	3.727.153,65
			CS	12.164.540,14	TP	5.724.143,64	FPV	0,00		TR	5.327.024,75	
1005	Programma	05	Viabilità e infrastrutture stradali									
1005	Titolo 1	Spese correnti	RS	529.674,00	PR	509.674,00	R	0,00		EP	20.000,00	
			CP	202.417,85	PC	0,00	I	202.417,84	ECP	0,01	EC	202.417,84
			CS	732.091,85	TP	509.674,00	FPV	0,00			TR	222.417,84
1005	Titolo 2	Spese in conto capitale	RS	231.642.840,70	PR	57.176.882,20	R	-809.303,88		EP	173.656.654,62	
			CP	122.285.649,46	PC	1.067.167,47	I	110.670.029,76	ECP	615.619,70	EC	109.602.862,29
			CS	348.034.495,89	TP	58.244.049,67	FPV	11.000.000,00			TR	283.259.516,91
1005	Titolo 3	Spese per incremento di attività finanziarie	RS	0,00	PR	0,00	R	0,00		EP	0,00	
			CP	0,00	PC	0,00	I	0,00	ECP	0,00	EC	0,00
			CS	0,00	TP	0,00	FPV	0,00			TR	0,00
Totale Programma		05	Viabilità e infrastrutture stradali	RS	232.172.514,70	PR	57.686.556,20	R	-809.303,88	EP	173.676.654,62	
			CP	122.488.067,31	PC	1.067.167,47	I	110.872.447,60	ECP	615.619,71	EC	109.805.280,13

CONTO DEL BILANCIO - GESTIONE DELLE SPESE

MISSIONE, PROGRAMMA, TITOLO	DENOMINAZIONE	RESIDUI PASSIVI AL 1/1/2016 (RS)		PAGAMENTI IN C/RESIDUI (PR)		RIACCERTAMENTO RESIDUI (R)		RESIDUI PASSIVI DA ESERCIZI PRECEDENTI (EP=RS-PR+R)			
		PREVISIONI DEFINITIVE DI COMPETENZA (CP)		PAGAMENTI IN C/COMPETENZA (PC)		IMPEGNI (I)		ECONOMIE DI COMPETENZA (ECP= CP- I -FPV)		RESIDUI PASSIVI DA ESERCIZIO DI COMPETENZA (EC= I - PC)	
		PREVISIONI DEFINITIVE DI CASSA (CS)		TOTALE PAGAMENTI (TP=PR+PC)		FONDO PLURIENNALE VINCOLATO (FPV)				TOTALE RESIDUI PASSIVI DA RIPORTARE (TR=EP+EC)	
		CS	348.766.587,74	TP	58.753.723,67	FPV	11.000.000,00			TR	283.481.934,75
1006	Programma 06	Politica regionale unitaria per i trasporti e il diritto alla mobilità (solo per le Regioni)									
1006	Titolo 1	Spese correnti									
		RS	12.440.821,17	PR	6.593.051,17	R	0,00	EP			5.847.770,00
		CP	104.337.641,02	PC	54.886.178,40	I	63.316.973,74	ECP	41.020.667,28	EC	8.430.795,34
		CS	115.308.462,19	TP	61.479.229,57	FPV	0,00	TR			14.278.565,34
1006	Titolo 2	Spese in conto capitale									
		RS	398.935.303,71	PR	97.785.017,42	R	-29.490.726,04	EP			271.659.560,25
		CP	616.833.080,70	PC	84.941.088,75	I	350.845.318,51	ECP	265.987.762,19	EC	265.904.229,76
		CS	981.457.590,81	TP	182.726.106,17	FPV	0,00	TR			537.563.790,01
1006	Titolo 3	Spese per incremento di attività finanziarie									
		RS	0,00	PR	0,00	R	0,00	EP			0,00
		CP	0,00	PC	0,00	I	0,00	ECP	0,00	EC	0,00
		CS	0,00	TP	0,00	FPV	0,00	TR			0,00
Totale Programma 06		Politica regionale unitaria per i trasporti e il diritto alla mobilità (solo per le Regioni)									
		RS	411.376.124,88	PR	104.378.068,59	R	-29.490.726,04	EP			277.507.330,25
		CP	721.170.721,72	PC	139.827.267,15	I	414.162.292,25	ECP	307.008.429,47	EC	274.335.025,10
		CS	1.096.766.053,00	TP	244.205.335,74	FPV	0,00	TR			551.842.355,35
TOTALE MISSIONE 10		Trasporti e diritto alla mobilità									
		RS	1.034.774.371,81	PR	408.039.881,67	R	-31.007.864,49	EP			595.726.625,65
		CP	2.280.425.202,01	PC	1.288.839.514,23	I	1.934.756.907,05	ECP	334.668.294,96	EC	645.917.392,82
		CS	3.260.709.334,28	TP	1.696.879.395,90	FPV	11.000.000,00	TR			1.241.644.018,47

CONTO DEL BILANCIO - GESTIONE DELLE SPESE

MISSIONE, PROGRAMMA, TITOLO	DENOMINAZIONE	RESIDUI PASSIVI AL 1/1/2016 (RS)		PAGAMENTI IN C/RESIDUI (PR)		RIACCERTAMENTO RESIDUI (R)		RESIDUI PASSIVI DA ESERCIZI PRECEDENTI (EP=RS-PR+R)		
		PREVISIONI DEFINITIVE DI COMPETENZA (CP)		PAGAMENTI IN C/COMPETENZA (PC)		IMPEGNI (I)		ECONOMIE DI COMPETENZA (ECP= CP- I -FPV)		
		PREVISIONI DEFINITIVE DI CASSA (CS)		TOTALE PAGAMENTI (TP=PR+PC)		FONDO PLURIENNALE VINCOLATO (FPV)		TOTALE RESIDUI PASSIVI DA RIPORTARE (TR=EP+EC)		
MISSIONE	11 Soccorso civile									
1101	Programma 01 Sistema di protezione civile									
1101	Titolo 1 Spese correnti	RS 5.908.345,39	PR 3.731.687,71	R -11.756,56	EP 2.164.901,12	CP 3.984.703,95	PC 2.156.497,73	I 3.095.664,80	ECP 889.039,15	EC 939.167,07
		CS 8.909.990,29	TP 5.888.185,44	FPV 0,00	TR 3.104.068,19					
1101	Titolo 2 Spese in conto capitale	RS 28.860.634,59	PR 921.000,81	R 0,00	EP 27.939.633,78	CP 25.667.003,18	PC 0,00	I 0,00	ECP 0,00	EC 0,00
		CS 28.300.792,33	TP 921.000,81	FPV 25.667.003,18	TR 27.939.633,78					
1101	Titolo 3 Spese per incremento di attività finanziarie	RS 0,00	PR 0,00	R 0,00	EP 0,00	CP 0,00	PC 0,00	I 0,00	ECP 0,00	EC 0,00
		CS 0,00	TP 0,00	FPV 0,00	TR 0,00					
Totale Programma	01 Sistema di protezione civile	RS 34.768.979,98	PR 4.652.688,52	R -11.756,56	EP 30.104.534,90	CP 29.651.707,13	PC 2.156.497,73	I 3.095.664,80	ECP 889.039,15	EC 939.167,07
		CS 37.210.782,62	TP 6.809.186,25	FPV 25.667.003,18	TR 31.043.701,97					
1102	Programma 02 Interventi a seguito di calamità naturali									
1102	Titolo 1 Spese correnti	RS 94.000,93	PR 58.080,00	R 0,00	EP 35.920,93	CP 25.000,00	PC 0,00	I 0,00	ECP 25.000,00	EC 0,00

CONTO DEL BILANCIO - GESTIONE DELLE SPESE

MISSIONE, PROGRAMMA, TITOLO	DENOMINAZIONE	RESIDUI PASSIVI AL 1/1/2016 (RS)		PAGAMENTI IN C/RESIDUI (PR)		RIACCERTAMENTO RESIDUI (R)		RESIDUI PASSIVI DA ESERCIZI PRECEDENTI (EP=RS-PR+R)			
		PREVISIONI DEFINITIVE DI COMPETENZA (CP)		PAGAMENTI IN C/COMPETENZA (PC)		IMPEGNI (I)		ECONOMIE DI COMPETENZA (ECP=CP-I-FPV)		RESIDUI PASSIVI DA ESERCIZIO DI COMPETENZA (EC=I-PC)	
		PREVISIONI DEFINITIVE DI CASSA (CS)		TOTALE PAGAMENTI (TP=PR+PC)		FONDO PLURIENNALE VINCOLATO (FPV)				TOTALE RESIDUI PASSIVI DA RIPORTARE (TR=EP+EC)	
		CS	119.000,93	TP	58.080,00	FPV	0,00		TR	35.920,93	
1102	Titolo 2										
	Spese in conto capitale	RS	3.980.712,16	PR	177.864,31	R	0,00		EP	3.802.847,85	
		CP	0,00	PC	0,00	I	0,00	ECP	0,00	0,00	
		CS	3.980.716,56	TP	177.864,31	FPV	0,00		TR	3.802.847,85	
1102	Titolo 3										
	Spese per incremento di attività finanziarie	RS	0,00	PR	0,00	R	0,00		EP	0,00	
		CP	0,00	PC	0,00	I	0,00	ECP	0,00	0,00	
		CS	0,00	TP	0,00	FPV	0,00		TR	0,00	
Totale Programma	02										
	Interventi a seguito di calamità naturali	RS	4.074.713,09	PR	235.944,31	R	0,00		EP	3.838.768,78	
		CP	25.000,00	PC	0,00	I	0,00	ECP	25.000,00	0,00	
		CS	4.099.717,49	TP	235.944,31	FPV	0,00		TR	3.838.768,78	
1103	Programma										
	03										
	Politica regionale unitaria per il soccorso e la protezione civile (solo per le Regioni)										
1103	Titolo 1										
	Spese correnti	RS	2.841,93	PR	2.692,43	R	0,00		EP	149,50	
		CP	0,00	PC	0,00	I	0,00	ECP	0,00	0,00	
		CS	2.841,93	TP	2.692,43	FPV	0,00		TR	149,50	
1103	Titolo 2										
	Spese in conto capitale	RS	4.912.976,50	PR	782.137,01	R	0,00		EP	4.130.839,49	
		CP	0,00	PC	0,00	I	0,00	ECP	0,00	0,00	
		CS	17.664.479,45	TP	782.137,01	FPV	0,00		TR	4.130.839,49	
1103	Titolo 3										
	Spese per incremento di attività finanziarie	RS	0,00	PR	0,00	R	0,00		EP	0,00	
		CP	0,00	PC	0,00	I	0,00	ECP	0,00	0,00	
		CS	0,00	TP	0,00	FPV	0,00		TR	0,00	

CONTO DEL BILANCIO - GESTIONE DELLE SPESE

MISSIONE, PROGRAMMA, TITOLO	DENOMINAZIONE	RESIDUI PASSIVI AL 1/1/2016 (RS)		PAGAMENTI IN C/RESIDUI (PR)		RIACCERTAMENTO RESIDUI (R)		RESIDUI PASSIVI DA ESERCIZI PRECEDENTI (EP=RS-PR+R)		
		PREVISIONI DEFINITIVE DI COMPETENZA (CP)		PAGAMENTI IN C/COMPETENZA (PC)		IMPEGNI (I)		ECONOMIE DI COMPETENZA (ECP= CP- I -FPV)		
		PREVISIONI DEFINITIVE DI CASSA (CS)		TOTALE PAGAMENTI (TP=PR+PC)		FONDO PLURIENNALE VINCOLATO (FPV)		TOTALE RESIDUI PASSIVI DA RIPORTARE (TR=EP+EC)		
Totale Programma	03 <i>Politica regionale unitaria per il soccorso e la protezione civile (solo per le Regioni)</i>	RS	4.915.818,43	PR	784.829,44	R	0,00	EP	4.130.988,99	
		CP	0,00	PC	0,00	I	0,00	ECP	0,00	
		CS	17.667.321,38	TP	784.829,44	FPV	0,00	TR	4.130.988,99	
TOTALE MISSIONE 11	Soccorso civile	RS	43.759.511,50	PR	5.673.462,27	R	-11.756,56	EP	38.074.292,67	
		CP	29.676.707,13	PC	2.156.497,73	I	3.095.664,80	ECP	914.039,15	
		CS	58.977.821,49	TP	7.829.960,00	FPV	25.667.003,18	TR	39.013.459,74	
MISSIONE	12 <i>Diritti sociali, politiche sociali e famiglia</i>									
1201	Programma	01	Interventi per l'infanzia e i minori e per asili nido							
1201	Titolo 1	Spese correnti	RS	5.250.476,42	PR	4.615.438,02	R	0,00	EP	635.038,40
			CP	6.200.000,00	PC	2.910.367,37	I	6.000.000,00	ECP	200.000,00
			CS	9.318.976,42	TP	7.525.805,39	FPV	0,00	TR	3.724.671,03
1201	Titolo 2	Spese in conto capitale	RS	100.000,00	PR	0,00	R	0,00	EP	100.000,00
			CP	0,00	PC	0,00	I	0,00	ECP	0,00
			CS	100.000,00	TP	0,00	FPV	0,00	TR	100.000,00
1201	Titolo 3	Spese per incremento di attività finanziarie	RS	0,00	PR	0,00	R	0,00	EP	0,00
			CP	0,00	PC	0,00	I	0,00	ECP	0,00

CONTO DEL BILANCIO - GESTIONE DELLE SPESE

MISSIONE, PROGRAMMA, TITOLO	DENOMINAZIONE	RESIDUI PASSIVI AL 1/1/2016 (RS)		PAGAMENTI IN C/RESIDUI (PR)		RIACCERTAMENTO RESIDUI (R)		RESIDUI PASSIVI DA ESERCIZI PRECEDENTI (EP=RS-PR+R)			
		PREVISIONI DEFINITIVE DI COMPETENZA (CP)		PAGAMENTI IN C/COMPETENZA (PC)		IMPEGNI (I)		ECONOMIE DI COMPETENZA (ECP= CP- I -FPV)		RESIDUI PASSIVI DA ESERCIZIO DI COMPETENZA (EC= I - PC)	
		PREVISIONI DEFINITIVE DI CASSA (CS)		TOTALE PAGAMENTI (TP=PR+PC)		FONDO PLURIENNALE VINCOLATO (FPV)				TOTALE RESIDUI PASSIVI DA RIPORTARE (TR=EP+EC)	
		CS	0,00	TP	0,00	FPV	0,00			TR	0,00
Totale Programma	01 Interventi per l'infanzia e i minori e per asili nido	RS	5.350.476,42	PR	4.615.438,02	R	0,00	EP	735.038,40		
		CP	6.200.000,00	PC	2.910.367,37	I	6.000.000,00	ECP	200.000,00	EC	3.089.632,63
		CS	9.418.976,42	TP	7.525.805,39	FPV	0,00			TR	3.824.671,03
1202	Programma 02 Interventi per la disabilità										
1202	Titolo 1 Spese correnti	RS	34.247.832,44	PR	34.207.832,44	R	0,00	EP	40.000,00		
		CP	2.375.000,00	PC	1.001.935,63	I	1.734.690,01	ECP	640.309,99	EC	732.754,38
		CS	35.786.817,72	TP	35.209.768,07	FPV	0,00			TR	772.754,38
1202	Titolo 2 Spese in conto capitale	RS	0,00	PR	0,00	R	0,00	EP	0,00		
		CP	0,00	PC	0,00	I	0,00	ECP	0,00	EC	0,00
		CS	0,00	TP	0,00	FPV	0,00			TR	0,00
1202	Titolo 3 Spese per incremento di attività finanziarie	RS	0,00	PR	0,00	R	0,00	EP	0,00		
		CP	0,00	PC	0,00	I	0,00	ECP	0,00	EC	0,00
		CS	0,00	TP	0,00	FPV	0,00			TR	0,00
Totale Programma	02 Interventi per la disabilità	RS	34.247.832,44	PR	34.207.832,44	R	0,00	EP	40.000,00		
		CP	2.375.000,00	PC	1.001.935,63	I	1.734.690,01	ECP	640.309,99	EC	732.754,38
		CS	35.786.817,72	TP	35.209.768,07	FPV	0,00			TR	772.754,38
1203	Programma 03 Interventi per gli anziani										

CONTO DEL BILANCIO - GESTIONE DELLE SPESE

MISSIONE, PROGRAMMA, TITOLO	DENOMINAZIONE	RESIDUI PASSIVI AL 1/1/2016 (RS)		PAGAMENTI IN C/RESIDUI (PR)		RIACCERTAMENTO RESIDUI (R)		RESIDUI PASSIVI DA ESERCIZI PRECEDENTI (EP=RS-PR+R)				
		PREVISIONI DEFINITIVE DI COMPETENZA (CP)		PAGAMENTI IN C/COMPETENZA (PC)		IMPEGNI (I)		ECONOMIE DI COMPETENZA (ECP=CP-I-FPV)		RESIDUI PASSIVI DA ESERCIZIO DI COMPETENZA (EC=I-PC)		
		PREVISIONI DEFINITIVE DI CASSA (CS)		TOTALE PAGAMENTI (TP=PR+PC)		FONDO PLURIENNALE VINCOLATO (FPV)				TOTALE RESIDUI PASSIVI DA RIPORTARE (TR=EP+EC)		
1203	Titolo 1	Spese correnti	RS	910.000,00	PR	0,00	R	0,00	EP	910.000,00		
			CP	0,00	PC	0,00	I	0,00	ECP	0,00	EC	0,00
			CS	910.000,00	TP	0,00	FPV	0,00			TR	910.000,00
1203	Titolo 2	Spese in conto capitale	RS	0,00	PR	0,00	R	0,00	EP	0,00		
			CP	0,00	PC	0,00	I	0,00	ECP	0,00	EC	0,00
			CS	0,00	TP	0,00	FPV	0,00			TR	0,00
1203	Titolo 3	Spese per incremento di attività finanziarie	RS	0,00	PR	0,00	R	0,00	EP	0,00		
			CP	0,00	PC	0,00	I	0,00	ECP	0,00	EC	0,00
			CS	0,00	TP	0,00	FPV	0,00			TR	0,00
Totale Programma	03	Interventi per gli anziani	RS	910.000,00	PR	0,00	R	0,00	EP	910.000,00		
			CP	0,00	PC	0,00	I	0,00	ECP	0,00	EC	0,00
			CS	910.000,00	TP	0,00	FPV	0,00			TR	910.000,00
1204	Programma	04	Interventi per i soggetti a rischio di esclusione sociale									
1204	Titolo 1	Spese correnti	RS	1.274.372,29	PR	4.422,48	R	0,00	EP	1.269.949,81		
			CP	459.641,88	PC	0,00	I	459.641,88	ECP	0,00	EC	459.641,88
			CS	1.734.014,17	TP	4.422,48	FPV	0,00			TR	1.729.591,69
1204	Titolo 2	Spese in conto capitale	RS	224.150,69	PR	200.776,00	R	0,00	EP	23.374,69		
			CP	161.637,62	PC	156.315,96	I	156.315,96	ECP	5.321,66	EC	0,00
			CS	387.244,31	TP	357.091,96	FPV	0,00			TR	23.374,69
1204	Titolo 3	Spese per incremento di attività finanziarie	RS	0,00	PR	0,00	R	0,00	EP	0,00		

CONTO DEL BILANCIO - GESTIONE DELLE SPESE

MISSIONE, PROGRAMMA, TITOLO	DENOMINAZIONE	RESIDUI PASSIVI AL 1/1/2016 (RS)		PAGAMENTI IN C/RESIDUI (PR)		RIACCERTAMENTO RESIDUI (R)		RESIDUI PASSIVI DA ESERCIZI PRECEDENTI (EP=RS-PR+R)			
		PREVISIONI DEFINITIVE DI COMPETENZA (CP)		PAGAMENTI IN C/COMPETENZA (PC)		IMPEGNI (I)		ECONOMIE DI COMPETENZA (ECP=CP-I-FPV)		RESIDUI PASSIVI DA ESERCIZIO DI COMPETENZA (EC=I-PC)	
		PREVISIONI DEFINITIVE DI CASSA (CS)		TOTALE PAGAMENTI (TP=PR+PC)		FONDO PLURIENNALE VINCOLATO (FPV)				TOTALE RESIDUI PASSIVI DA RIPORTARE (TR=EP+EC)	
		CP	0,00	PC	0,00	I	0,00	ECP	0,00	EC	0,00
		CS	0,00	TP	0,00	FPV	0,00			TR	0,00
Totale Programma	04 Interventi per i soggetti a rischio di esclusione sociale	RS	1.498.522,98	PR	205.198,48	R	0,00			EP	1.293.324,50
		CP	621.279,50	PC	156.315,96	I	615.957,84	ECP	5.321,66	EC	459.641,88
		CS	2.121.258,48	TP	361.514,44	FPV	0,00			TR	1.752.966,38
1205	Programma 05 Interventi per le famiglie										
1205	Titolo 1 Spese correnti	RS	10.390.539,55	PR	2.323.414,89	R	-129,39			EP	8.066.995,27
		CP	1.102.190,00	PC	0,00	I	377.994,56	ECP	724.195,44	EC	377.994,56
		CS	11.378.664,69	TP	2.323.414,89	FPV	0,00			TR	8.444.989,83
1205	Titolo 2 Spese in conto capitale	RS	0,00	PR	0,00	R	0,00			EP	0,00
		CP	0,00	PC	0,00	I	0,00	ECP	0,00	EC	0,00
		CS	0,00	TP	0,00	FPV	0,00			TR	0,00
1205	Titolo 3 Spese per incremento di attività finanziarie	RS	0,00	PR	0,00	R	0,00			EP	0,00
		CP	0,00	PC	0,00	I	0,00	ECP	0,00	EC	0,00
		CS	0,00	TP	0,00	FPV	0,00			TR	0,00
Totale Programma	05 Interventi per le famiglie	RS	10.390.539,55	PR	2.323.414,89	R	-129,39			EP	8.066.995,27
		CP	1.102.190,00	PC	0,00	I	377.994,56	ECP	724.195,44	EC	377.994,56
		CS	11.378.664,69	TP	2.323.414,89	FPV	0,00			TR	8.444.989,83
1206	Programma 06 Interventi per il diritto alla casa										

CONTO DEL BILANCIO - GESTIONE DELLE SPESE

MISSIONE, PROGRAMMA, TITOLO	DENOMINAZIONE	RESIDUI PASSIVI AL 1/1/2016 (RS)		PAGAMENTI IN C/RESIDUI (PR)		RIACCERTAMENTO RESIDUI (R)		RESIDUI PASSIVI DA ESERCIZI PRECEDENTI (EP=RS-PR+R)				
		PREVISIONI DEFINITIVE DI COMPETENZA (CP)		PAGAMENTI IN C/COMPETENZA (PC)		IMPEGNI (I)		ECONOMIE DI COMPETENZA (ECP= CP- I -FPV)				
		PREVISIONI DEFINITIVE DI CASSA (CS)		TOTALE PAGAMENTI (TP=PR+PC)		FONDO PLURIENNALE VINCOLATO (FPV)		TOTALE RESIDUI PASSIVI DA RIPORTARE (TR=EP+EC)				
1206	Titolo 1	Spese correnti	RS	41.522.220,73	PR	21.073.112,56	R	0,00	EP	20.449.108,17		
			CP	4.667.481,05	PC	0,00	I	4.312.215,25	ECP	355.265,80	EC	4.312.215,25
			CS	46.195.101,78	TP	21.073.112,56	FPV	0,00			TR	24.761.323,42
1206	Titolo 2	Spese in conto capitale	RS	0,00	PR	0,00	R	0,00	EP	0,00		
			CP	118.347,74	PC	0,00	I	118.347,74	ECP	0,00	EC	118.347,74
			CS	118.347,74	TP	0,00	FPV	0,00			TR	118.347,74
1206	Titolo 3	Spese per incremento di attività finanziarie	RS	0,00	PR	0,00	R	0,00	EP	0,00		
			CP	0,00	PC	0,00	I	0,00	ECP	0,00	EC	0,00
			CS	0,00	TP	0,00	FPV	0,00			TR	0,00
Totale Programma	06	Interventi per il diritto alla casa	RS	41.522.220,73	PR	21.073.112,56	R	0,00	EP	20.449.108,17		
			CP	4.785.828,79	PC	0,00	I	4.430.562,99	ECP	355.265,80	EC	4.430.562,99
			CS	46.313.449,52	TP	21.073.112,56	FPV	0,00			TR	24.879.671,16
1207	Programma	07	Programmazione e governo della rete dei servizi sociosanitari e sociali									
1207	Titolo 1	Spese correnti	RS	95.821.681,53	PR	41.567.044,02	R	-27.859,13	EP	54.226.778,38		
			CP	50.765.387,29	PC	49.151.820,00	I	49.886.086,94	ECP	879.300,35	EC	734.266,94
			CS	116.126.259,43	TP	90.718.864,02	FPV	0,00			TR	54.961.045,32
1207	Titolo 2	Spese in conto capitale	RS	0,00	PR	0,00	R	0,00	EP	0,00		
			CP	0,00	PC	0,00	I	0,00	ECP	0,00	EC	0,00
			CS	0,00	TP	0,00	FPV	0,00			TR	0,00

CONTO DEL BILANCIO - GESTIONE DELLE SPESE

MISSIONE, PROGRAMMA, TITOLO	DENOMINAZIONE	RESIDUI PASSIVI AL 1/1/2016 (RS)		PAGAMENTI IN C/RESIDUI (PR)		RIACCERTAMENTO RESIDUI (R)		RESIDUI PASSIVI DA ESERCIZI PRECEDENTI (EP=RS-PR+R)				
		PREVISIONI DEFINITIVE DI COMPETENZA (CP)		PAGAMENTI IN C/COMPETENZA (PC)		IMPEGNI (I)		ECONOMIE DI COMPETENZA (ECP=CP-I-FPV)		RESIDUI PASSIVI DA ESERCIZIO DI COMPETENZA (EC=I-PC)		
		PREVISIONI DEFINITIVE DI CASSA (CS)		TOTALE PAGAMENTI (TP=PR+PC)		FONDO PLURIENNALE VINCOLATO (FPV)				TOTALE RESIDUI PASSIVI DA RIPORTARE (TR=EP+EC)		
1207	Titolo 3	Spese per incremento di attività finanziarie		RS	0,00	PR	0,00	R	0,00	EP	0,00	
		CP	0,00	PC	0,00	I	0,00	ECP	0,00	EC	0,00	
		CS	0,00	TP	0,00	FPV	0,00			TR	0,00	
	Totale Programma	07	Programmazione e governo della rete dei servizi sociosanitari e sociali	RS	95.821.681,53	PR	41.567.044,02	R	-27.859,13	EP	54.226.778,38	
				CP	50.765.387,29	PC	49.151.820,00	I	49.886.086,94	ECP	879.300,35	
				CS	116.126.259,43	TP	90.718.864,02	FPV	0,00		TR	54.961.045,32
1208	Programma	08	Cooperazione e associazionismo									
1208	Titolo 1	Spese correnti		RS	1.828.051,85	PR	1.232.473,25	R	0,00	EP	595.578,60	
		CP	0,00	PC	0,00	I	0,00	ECP	0,00	EC	0,00	
		CS	1.828.051,85	TP	1.232.473,25	FPV	0,00			TR	595.578,60	
1208	Titolo 2	Spese in conto capitale		RS	0,00	PR	0,00	R	0,00	EP	0,00	
		CP	0,00	PC	0,00	I	0,00	ECP	0,00	EC	0,00	
		CS	0,00	TP	0,00	FPV	0,00			TR	0,00	
1208	Titolo 3	Spese per incremento di attività finanziarie		RS	0,00	PR	0,00	R	0,00	EP	0,00	
		CP	0,00	PC	0,00	I	0,00	ECP	0,00	EC	0,00	
		CS	0,00	TP	0,00	FPV	0,00			TR	0,00	
	Totale Programma	08	Cooperazione e associazionismo	RS	1.828.051,85	PR	1.232.473,25	R	0,00	EP	595.578,60	
				CP	0,00	PC	0,00	I	0,00	ECP	0,00	
				CS	1.828.051,85	TP	1.232.473,25	FPV	0,00		TR	595.578,60

CONTO DEL BILANCIO - GESTIONE DELLE SPESE

MISSIONE, PROGRAMMA, TITOLO	DENOMINAZIONE	RESIDUI PASSIVI AL 1/1/2016 (RS)		PAGAMENTI IN C/RESIDUI (PR)		RIACCERTAMENTO RESIDUI (R)		RESIDUI PASSIVI DA ESERCIZI PRECEDENTI (EP=RS-PR+R)			
		PREVISIONI DEFINITIVE DI COMPETENZA (CP)		PAGAMENTI IN C/COMPETENZA (PC)		IMPEGNI (I)		ECONOMIE DI COMPETENZA (ECP=CP-I-FPV)		RESIDUI PASSIVI DA ESERCIZIO DI COMPETENZA (EC=I-PC)	
		PREVISIONI DEFINITIVE DI CASSA (CS)		TOTALE PAGAMENTI (TP=PR+PC)		FONDO PLURIENNALE VINCOLATO (FPV)				TOTALE RESIDUI PASSIVI DA RIPORTARE (TR=EP+EC)	
1209	Programma 09	Servizio necroscopico e cimiteriale									
1209	Titolo 1	Spese correnti									
		RS	0,00	PR	0,00	R	0,00	EP	0,00		
		CP	0,00	PC	0,00	I	0,00	ECP	0,00		
		CS	0,00	TP	0,00	FPV	0,00	TR	0,00		
1209	Titolo 2	Spese in conto capitale									
		RS	0,00	PR	0,00	R	0,00	EP	0,00		
		CP	0,00	PC	0,00	I	0,00	ECP	0,00		
		CS	0,00	TP	0,00	FPV	0,00	TR	0,00		
1209	Titolo 3	Spese per incremento di attività finanziarie									
		RS	0,00	PR	0,00	R	0,00	EP	0,00		
		CP	0,00	PC	0,00	I	0,00	ECP	0,00		
		CS	0,00	TP	0,00	FPV	0,00	TR	0,00		
Totale Programma 09		Servizio necroscopico e cimiteriale									
		RS	0,00	PR	0,00	R	0,00	EP	0,00		
		CP	0,00	PC	0,00	I	0,00	ECP	0,00		
		CS	0,00	TP	0,00	FPV	0,00	TR	0,00		
1210	Programma 10	Politica regionale unitaria per i diritti sociali e la famiglia (solo per le Regioni)									
1210	Titolo 1	Spese correnti									
		RS	0,00	PR	0,00	R	0,00	EP	0,00		
		CP	0,00	PC	0,00	I	0,00	ECP	0,00		
		CS	0,00	TP	0,00	FPV	0,00	TR	0,00		

CONTO DEL BILANCIO - GESTIONE DELLE SPESE

MISSIONE, PROGRAMMA, TITOLO	DENOMINAZIONE	RESIDUI PASSIVI AL 1/1/2016 (RS)		PAGAMENTI IN C/RESIDUI (PR)		RIACCERTAMENTO RESIDUI (R)		RESIDUI PASSIVI DA ESERCIZI PRECEDENTI (EP=RS-PR+R)			
		PREVISIONI DEFINITIVE DI COMPETENZA (CP)		PAGAMENTI IN C/COMPETENZA (PC)		IMPEGNI (I)		ECONOMIE DI COMPETENZA (ECP=CP-I-FPV)		RESIDUI PASSIVI DA ESERCIZIO DI COMPETENZA (EC=I-PC)	
		PREVISIONI DEFINITIVE DI CASSA (CS)		TOTALE PAGAMENTI (TP=PR+PC)		FONDO PLURIENNALE VINCOLATO (FPV)				TOTALE RESIDUI PASSIVI DA RIPORTARE (TR=EP+EC)	
1210	Titolo 2	Spese in conto capitale		RS	8.514.052,13	PR	3.099.305,83	R	-3.652.364,15	EP	1.762.382,15
		CP	83.664.705,18	PC	3.446.191,39	I	5.647.088,61	ECP	78.017.616,57	EC	2.200.897,22
		CS	93.954.615,84	TP	6.545.497,22	FPV	0,00			TR	3.963.279,37
1210	Titolo 3	Spese per incremento di attività finanziarie		RS	0,00	PR	0,00	R	0,00	EP	0,00
		CP	0,00	PC	0,00	I	0,00	ECP	0,00	EC	0,00
		CS	0,00	TP	0,00	FPV	0,00			TR	0,00
Totale Programma	10	Politica regionale unitaria per i diritti sociali e la famiglia (solo per le Regioni)		RS	8.514.052,13	PR	3.099.305,83	R	-3.652.364,15	EP	1.762.382,15
		CP	83.664.705,18	PC	3.446.191,39	I	5.647.088,61	ECP	78.017.616,57	EC	2.200.897,22
		CS	93.954.615,84	TP	6.545.497,22	FPV	0,00			TR	3.963.279,37
TOTALE MISSIONE 12		Diritti sociali, politiche sociali e famiglia		RS	200.083.377,63	PR	108.323.819,49	R	-3.680.352,67	EP	88.079.205,47
		CP	149.514.390,76	PC	56.666.630,35	I	68.692.380,95	ECP	80.822.009,81	EC	12.025.750,60
		CS	317.838.093,95	TP	164.990.449,84	FPV	0,00			TR	100.104.956,07
MISSIONE	13	Tutela della salute									
1301	Programma	01	Servizio sanitario regionale - finanziamento ordinario corrente per la garanzia dei LEA								
1301	Titolo 1	Spese correnti		RS	2.370.911.921,00	PR	1.016.566.356,23	R	-251.529,16	EP	1.354.094.035,61
		CP	10.599.751.124,42	PC	9.858.241.158,93	I	10.596.992.734,45	ECP	-1.497.020,03	EC	738.751.575,52

CONTO DEL BILANCIO - GESTIONE DELLE SPESE

MISSIONE, PROGRAMMA, TITOLO	DENOMINAZIONE	RESIDUI PASSIVI AL 1/1/2016 (RS)		PAGAMENTI IN C/RESIDUI (PR)		RIACCERTAMENTO RESIDUI (R)		RESIDUI PASSIVI DA ESERCIZI PRECEDENTI (EP=RS-PR+R)			
		PREVISIONI DEFINITIVE DI COMPETENZA (CP)		PAGAMENTI IN C/COMPETENZA (PC)		IMPEGNI (I)		ECONOMIE DI COMPETENZA (ECP= CP- I -FPV)		RESIDUI PASSIVI DA ESERCIZIO DI COMPETENZA (EC= I - PC)	
		PREVISIONI DEFINITIVE DI CASSA (CS)		TOTALE PAGAMENTI (TP=PR+PC)		FONDO PLURIENNALE VINCOLATO (FPV)				TOTALE RESIDUI PASSIVI DA RIPORTARE (TR=EP+EC)	
		CS	11.762.985.244,96	TP	10.874.807.515,16	FPV	4.255.410,00			TR	2.092.845.611,13
1301	Titolo 2										
	Spese in conto capitale	RS	6.000,00	PR	0,00	R	0,00			EP	6.000,00
		CP	0,00	PC	0,00	I	0,00	ECP	0,00	EC	0,00
		CS	6.000,00	TP	0,00	FPV	0,00			TR	6.000,00
Totale Programma	01										
	Servizio sanitario regionale - finanziamento ordinario corrente per la garanzia dei LEA	RS	2.370.917.921,00	PR	1.016.566.356,23	R	-251.529,16			EP	1.354.100.035,61
		CP	10.599.751.124,42	PC	9.858.241.158,93	I	10.596.992.734,45	ECP	-1.497.020,03	EC	738.751.575,52
		CS	11.762.991.244,96	TP	10.874.807.515,16	FPV	4.255.410,00			TR	2.092.851.611,13
1302	Programma										
	02										
	Servizio sanitario regionale - finanziamento aggiuntivo corrente per livelli di assistenza superiori ai LEA										
1302	Titolo 1										
	Spese correnti	RS	502.970,00	PR	0,00	R	0,00			EP	502.970,00
		CP	4.447.941,82	PC	0,00	I	4.805.543,90	ECP	-357.602,08	EC	4.805.543,90
		CS	4.790.944,85	TP	0,00	FPV	0,00			TR	5.308.513,90
Totale Programma	02										
	Servizio sanitario regionale - finanziamento aggiuntivo corrente per livelli di assistenza superiori ai LEA	RS	502.970,00	PR	0,00	R	0,00			EP	502.970,00
		CP	4.447.941,82	PC	0,00	I	4.805.543,90	ECP	-357.602,08	EC	4.805.543,90
		CS	4.790.944,85	TP	0,00	FPV	0,00			TR	5.308.513,90
1303	Programma										
	03										
	Servizio sanitario regionale - finanziamento aggiuntivo corrente per la copertura dello squilibrio di bilancio corrente										

CONTO DEL BILANCIO - GESTIONE DELLE SPESE

MISSIONE, PROGRAMMA, TITOLO	DENOMINAZIONE	RESIDUI PASSIVI AL 1/1/2016 (RS)		PAGAMENTI IN C/RESIDUI (PR)		RIACCERTAMENTO RESIDUI (R)		RESIDUI PASSIVI DA ESERCIZI PRECEDENTI (EP=RS-PR+R)			
		PREVISIONI DEFINITIVE DI COMPETENZA (CP)		PAGAMENTI IN C/COMPETENZA (PC)		IMPEGNI (I)		ECONOMIE DI COMPETENZA (ECP=CP- I -FPV)		RESIDUI PASSIVI DA ESERCIZIO DI COMPETENZA (EC= I -PC)	
		PREVISIONI DEFINITIVE DI CASSA (CS)		TOTALE PAGAMENTI (TP=PR+PC)		FONDO PLURIENNALE VINCOLATO (FPV)				TOTALE RESIDUI PASSIVI DA RIPORTARE (TR=EP+EC)	
1303	Titolo 1	Spese correnti		RS	0,00	PR	0,00	R	0,00	EP	0,00
		CP	0,00	PC	0,00	I	0,00	ECP	0,00	EC	0,00
		CS	0,00	TP	0,00	FPV	0,00			TR	0,00
	Totale Programma	03 Servizio sanitario regionale - finanziamento aggiuntivo corrente per la copertura dello squilibrio di bilancio corrente		RS	0,00	PR	0,00	R	0,00	EP	0,00
		CP	0,00	PC	0,00	I	0,00	ECP	0,00	EC	0,00
		CS	0,00	TP	0,00	FPV	0,00			TR	0,00
1304	Programma	04 Servizio sanitario regionale - ripiano di disavanzi sanitari relativi ad esercizi pregressi									
1304	Titolo 2	Spese in conto capitale		RS	27.482.281,55	PR	0,00	R	0,00	EP	27.482.281,55
		CP	143.086.440,19	PC	143.086.440,19	I	143.086.440,19	ECP	0,00	EC	0,00
		CS	190.284.721,74	TP	143.086.440,19	FPV	0,00			TR	27.482.281,55
	Totale Programma	04 Servizio sanitario regionale - ripiano di disavanzi sanitari relativi ad esercizi pregressi		RS	27.482.281,55	PR	0,00	R	0,00	EP	27.482.281,55
		CP	143.086.440,19	PC	143.086.440,19	I	143.086.440,19	ECP	0,00	EC	0,00
		CS	190.284.721,74	TP	143.086.440,19	FPV	0,00			TR	27.482.281,55
1305	Programma	05 Servizio sanitario regionale - investimenti sanitari									
1305	Titolo 2	Spese in conto capitale		RS	51.185.966,56	PR	9.210.363,14	R	0,00	EP	41.975.603,42
		CP	0,00	PC	0,00	I	0,00	ECP	0,00	EC	0,00

CONTO DEL BILANCIO - GESTIONE DELLE SPESE

MISSIONE, PROGRAMMA, TITOLO	DENOMINAZIONE	RESIDUI PASSIVI AL 1/1/2016 (RS)		PAGAMENTI IN C/RESIDUI (PR)		RIACCERTAMENTO RESIDUI (R)		RESIDUI PASSIVI DA ESERCIZI PRECEDENTI (EP=RS-PR+R)	
		PREVISIONI DEFINITIVE DI COMPETENZA (CP)		PAGAMENTI IN C/COMPETENZA (PC)		IMPEGNI (I)		ECONOMIE DI COMPETENZA (ECP=CP-I-FPV)	
		PREVISIONI DEFINITIVE DI CASSA (CS)		TOTALE PAGAMENTI (TP=PR+PC)		FONDO PLURIENNALE VINCOLATO (FPV)		TOTALE RESIDUI PASSIVI DA RIPORTARE (TR=EP+EC)	
		CS	48.575.094,04	TP	9.210.363,14	FPV	0,00	TR	41.975.603,42
1305	Titolo 3								
	Spese per incremento di attività finanziarie	RS	0,00	PR	0,00	R	0,00	EP	0,00
		CP	0,00	PC	0,00	I	0,00	ECP	0,00
		CS	0,00	TP	0,00	FPV	0,00	TR	0,00
Totale Programma	05 Servizio sanitario regionale - investimenti sanitari	RS	51.185.966,56	PR	9.210.363,14	R	0,00	EP	41.975.603,42
		CP	0,00	PC	0,00	I	0,00	ECP	0,00
		CS	48.575.094,04	TP	9.210.363,14	FPV	0,00	TR	41.975.603,42
1306	Programma								
	06 Servizio sanitario regionale - restituzione maggiori gettiti SSN								
1306	Titolo 1								
	Spese correnti	RS	0,00	PR	0,00	R	0,00	EP	0,00
		CP	0,00	PC	0,00	I	0,00	ECP	0,00
		CS	0,00	TP	0,00	FPV	0,00	TR	0,00
Totale Programma	06 Servizio sanitario regionale - restituzione maggiori gettiti SSN	RS	0,00	PR	0,00	R	0,00	EP	0,00
		CP	0,00	PC	0,00	I	0,00	ECP	0,00
		CS	0,00	TP	0,00	FPV	0,00	TR	0,00
1307	Programma								
	07 Ulteriori spese in materia sanitaria								
1307	Titolo 1								
	Spese correnti	RS	23.198.235,23	PR	13.781.618,32	R	0,00	EP	9.416.616,91
		CP	23.403.525,66	PC	16.411.722,27	I	25.497.415,21	ECP	-2.093.889,55
								EC	9.085.692,94

CONTO DEL BILANCIO - GESTIONE DELLE SPESE

MISSIONE, PROGRAMMA, TITOLO	DENOMINAZIONE	RESIDUI PASSIVI AL 1/1/2016 (RS)		PAGAMENTI IN C/RESIDUI (PR)		RIACCERTAMENTO RESIDUI (R)		RESIDUI PASSIVI DA ESERCIZI PRECEDENTI (EP=RS-PR+R)			
		PREVISIONI DEFINITIVE DI COMPETENZA (CP)		PAGAMENTI IN C/COMPETENZA (PC)		IMPEGNI (I)		ECONOMIE DI COMPETENZA (ECP=CP-I-FPV)		RESIDUI PASSIVI DA ESERCIZIO DI COMPETENZA (EC=I-PC)	
		PREVISIONI DEFINITIVE DI CASSA (CS)		TOTALE PAGAMENTI (TP=PR+PC)		FONDO PLURIENNALE VINCOLATO (FPV)				TOTALE RESIDUI PASSIVI DA RIPORTARE (TR=EP+EC)	
		CS	48.094.157,39	TP	30.193.340,59	FPV	0,00		TR	18.502.309,85	
1307	Titolo 2										
	Spese in conto capitale	RS	324.026,75	PR	150.400,44	R	0,00		EP	173.626,31	
		CP	50.000,00	PC	0,00	I	24.266,60	ECP	25.733,40	EC	24.266,60
		CS	374.027,24	TP	150.400,44	FPV	0,00		TR	197.892,91	
1307	Titolo 3										
	Spese per incremento di attività finanziarie	RS	0,00	PR	0,00	R	0,00		EP	0,00	
		CP	0,00	PC	0,00	I	0,00	ECP	0,00	EC	0,00
		CS	0,00	TP	0,00	FPV	0,00		TR	0,00	
Totale Programma	07 Ulteriori spese in materia sanitaria	RS	23.522.261,98	PR	13.932.018,76	R	0,00		EP	9.590.243,22	
		CP	23.453.525,66	PC	16.411.722,27	I	25.521.681,81	ECP	-2.068.156,15	EC	9.109.959,54
		CS	48.468.184,63	TP	30.343.741,03	FPV	0,00		TR	18.700.202,76	
1308	Programma										
	08 Politica regionale unitaria per la tutela della salute (solo per le Regioni)										
1308	Titolo 1										
	Spese correnti	RS	0,00	PR	0,00	R	0,00		EP	0,00	
		CP	0,00	PC	0,00	I	0,00	ECP	0,00	EC	0,00
		CS	0,00	TP	0,00	FPV	0,00		TR	0,00	
1308	Titolo 2										
	Spese in conto capitale	RS	44.824.108,01	PR	31.166.435,23	R	-0,10		EP	13.657.672,68	
		CP	33.721.229,70	PC	0,00	I	33.431.930,90	ECP	289.298,80	EC	33.431.930,90
		CS	78.545.337,61	TP	31.166.435,23	FPV	0,00		TR	47.089.603,58	
1308	Titolo 3										
	Spese per incremento di attività finanziarie	RS	0,00	PR	0,00	R	0,00		EP	0,00	
		CP	0,00	PC	0,00	I	0,00	ECP	0,00	EC	0,00
		CS	0,00	TP	0,00	FPV	0,00		TR	0,00	

CONTO DEL BILANCIO - GESTIONE DELLE SPESE

MISSIONE, PROGRAMMA, TITOLO	DENOMINAZIONE	RESIDUI PASSIVI AL 1/1/2016 (RS)		PAGAMENTI IN C/RESIDUI (PR)		RIACCERTAMENTO RESIDUI (R)		RESIDUI PASSIVI DA ESERCIZI PRECEDENTI (EP=RS-PR+R)				
		PREVISIONI DEFINITIVE DI COMPETENZA (CP)		PAGAMENTI IN C/COMPETENZA (PC)		IMPEGNI (I)		ECONOMIE DI COMPETENZA (ECP= CP- I -FPV)		RESIDUI PASSIVI DA ESERCIZIO DI COMPETENZA (EC= I - PC)		
		PREVISIONI DEFINITIVE DI CASSA (CS)		TOTALE PAGAMENTI (TP=PR+PC)		FONDO PLURIENNALE VINCOLATO (FPV)				TOTALE RESIDUI PASSIVI DA RIPORTARE (TR=EP+EC)		
Totale Programma	08 <i>Politica regionale unitaria per la tutela della salute (solo per le Regioni)</i>	RS	44.824.108,01	PR	31.166.435,23	R	-0,10	EP	13.657.672,68			
		CP	33.721.229,70	PC	0,00	I	33.431.930,90	ECP	289.298,80	EC	33.431.930,90	
		CS	78.545.337,61	TP	31.166.435,23	FPV	0,00	TR	47.089.603,58			
TOTALE MISSIONE 13	Tutela della salute	RS	2.518.435.509,10	PR	1.070.875.173,36	R	-251.529,26	EP	1.447.308.806,48			
		CP	10.804.460.261,79	PC	10.017.739.321,39	I	10.803.838.331,25	ECP	-3.633.479,46	EC	786.099.009,86	
		CS	12.133.655.527,83	TP	11.088.614.494,75	FPV	4.255.410,00	TR	2.233.407.816,34			
MISSIONE	14 <i>Sviluppo economico e competitività</i>											
1401	Programma	01	Industria, PMI e Artigianato									
1401	Titolo 1	Spese correnti	RS	5.901.468,70	PR	4.187.022,25	R	0,00	EP	1.714.446,45		
			CP	2.426.000,00	PC	1.074.192,95	I	1.942.346,37	ECP	483.653,63	EC	868.153,42
			CS	8.558.227,73	TP	5.261.215,20	FPV	0,00	TR	2.582.599,87		
1401	Titolo 2	Spese in conto capitale	RS	87.123.634,53	PR	8.558.429,16	R	-5.018.575,75	EP	73.546.629,62		
			CP	8.187.967,66	PC	3.876.867,94	I	7.536.402,50	ECP	3.011,00	EC	3.659.534,56
			CS	110.414.704,44	TP	12.435.297,10	FPV	648.554,16	TR	77.206.164,18		
1401	Titolo 3	Spese per incremento di attività finanziarie	RS	0,00	PR	0,00	R	0,00	EP	0,00		
			CP	0,00	PC	0,00	I	0,00	ECP	0,00	EC	0,00

CONTO DEL BILANCIO - GESTIONE DELLE SPESE

MISSIONE, PROGRAMMA, TITOLO	DENOMINAZIONE	RESIDUI PASSIVI AL 1/1/2016 (RS)		PAGAMENTI IN C/RESIDUI (PR)		RIACCERTAMENTO RESIDUI (R)		RESIDUI PASSIVI DA ESERCIZI PRECEDENTI (EP=RS-PR+R)			
		PREVISIONI DEFINITIVE DI COMPETENZA (CP)		PAGAMENTI IN C/COMPETENZA (PC)		IMPEGNI (I)		ECONOMIE DI COMPETENZA (ECP=CP-I-FPV)		RESIDUI PASSIVI DA ESERCIZIO DI COMPETENZA (EC=I-PC)	
		PREVISIONI DEFINITIVE DI CASSA (CS)		TOTALE PAGAMENTI (TP=PR+PC)		FONDO PLURIENNALE VINCOLATO (FPV)				TOTALE RESIDUI PASSIVI DA RIPORTARE (TR=EP+EC)	
		CS	0,00	TP	0,00	FPV	0,00			TR	0,00
Totale Programma	01 Industria, PMI e Artigianato	RS	93.025.103,23	PR	12.745.451,41	R	-5.018.575,75	EP	75.261.076,07		
		CP	10.613.967,66	PC	4.951.060,89	I	9.478.748,87	ECP	486.664,63	EC	4.527.687,98
		CS	118.972.932,17	TP	17.696.512,30	FPV	648.554,16			TR	79.788.764,05
1402	Programma 02 Commercio - reti distributive - tutela dei consumatori										
1402	Titolo 1 Spese correnti	RS	1.375.778,11	PR	528.711,99	R	0,00	EP	847.066,12		
		CP	1.003.461,00	PC	14.355,05	I	124.455,05	ECP	879.005,95	EC	110.100,00
		CS	1.609.862,91	TP	543.067,04	FPV	0,00			TR	957.166,12
1402	Titolo 2 Spese in conto capitale	RS	7.152.111,54	PR	3.917.759,48	R	0,00	EP	3.234.352,06		
		CP	35.000,00	PC	0,00	I	0,00	ECP	35.000,00	EC	0,00
		CS	4.844.957,82	TP	3.917.759,48	FPV	0,00			TR	3.234.352,06
1402	Titolo 3 Spese per incremento di attività finanziarie	RS	0,00	PR	0,00	R	0,00	EP	0,00		
		CP	0,00	PC	0,00	I	0,00	ECP	0,00	EC	0,00
		CS	0,00	TP	0,00	FPV	0,00			TR	0,00
Totale Programma	02 Commercio - reti distributive - tutela dei consumatori	RS	8.527.889,65	PR	4.446.471,47	R	0,00	EP	4.081.418,18		
		CP	1.038.461,00	PC	14.355,05	I	124.455,05	ECP	914.005,95	EC	110.100,00
		CS	6.454.820,73	TP	4.460.826,52	FPV	0,00			TR	4.191.518,18
1403	Programma 03 Ricerca e innovazione										

CONTO DEL BILANCIO - GESTIONE DELLE SPESE

MISSIONE, PROGRAMMA, TITOLO	DENOMINAZIONE	RESIDUI PASSIVI AL 1/1/2016 (RS)		PAGAMENTI IN C/RESIDUI (PR)		RIACCERTAMENTO RESIDUI (R)		RESIDUI PASSIVI DA ESERCIZI PRECEDENTI (EP=RS-PR+R)				
		PREVISIONI DEFINITIVE DI COMPETENZA (CP)		PAGAMENTI IN C/COMPETENZA (PC)		IMPEGNI (I)		ECONOMIE DI COMPETENZA (ECP= CP- I -FPV)		RESIDUI PASSIVI DA ESERCIZIO DI COMPETENZA (EC= I - PC)		
		PREVISIONI DEFINITIVE DI CASSA (CS)		TOTALE PAGAMENTI (TP=PR+PC)		FONDO PLURIENNALE VINCOLATO (FPV)				TOTALE RESIDUI PASSIVI DA RIPORTARE (TR=EP+EC)		
1403	Titolo 1	Spese correnti	RS	350.000,00	PR	350.000,00	R	0,00	EP	0,00		
			CP	0,00	PC	0,00	I	0,00	ECP	0,00	EC	0,00
			CS	350.000,00	TP	350.000,00	FPV	0,00			TR	0,00
1403	Titolo 2	Spese in conto capitale	RS	2.183.072,90	PR	1.187.547,00	R	0,00	EP	995.525,90		
			CP	61.700.000,00	PC	1.600.000,00	I	16.700.000,00	ECP	45.000.000,00	EC	15.100.000,00
			CS	63.732.448,27	TP	2.787.547,00	FPV	0,00			TR	16.095.525,90
1403	Titolo 3	Spese per incremento di attività finanziarie	RS	0,00	PR	0,00	R	0,00	EP	0,00		
			CP	0,00	PC	0,00	I	0,00	ECP	0,00	EC	0,00
			CS	0,00	TP	0,00	FPV	0,00			TR	0,00
Totale Programma	03	Ricerca e innovazione	RS	2.533.072,90	PR	1.537.547,00	R	0,00	EP	995.525,90		
			CP	61.700.000,00	PC	1.600.000,00	I	16.700.000,00	ECP	45.000.000,00	EC	15.100.000,00
			CS	64.082.448,27	TP	3.137.547,00	FPV	0,00			TR	16.095.525,90
1404	Programma	04	Reti e altri servizi di pubblica utilità									
1404	Titolo 1	Spese correnti	RS	0,00	PR	0,00	R	0,00	EP	0,00		
			CP	787.081,93	PC	0,00	I	0,00	ECP	787.081,93	EC	0,00
			CS	787.081,93	TP	0,00	FPV	0,00			TR	0,00
1404	Titolo 2	Spese in conto capitale	RS	0,00	PR	0,00	R	0,00	EP	0,00		
			CP	0,00	PC	0,00	I	0,00	ECP	0,00	EC	0,00
			CS	0,00	TP	0,00	FPV	0,00			TR	0,00

CONTO DEL BILANCIO - GESTIONE DELLE SPESE

MISSIONE, PROGRAMMA, TITOLO	DENOMINAZIONE	RESIDUI PASSIVI AL 1/1/2016 (RS)		PAGAMENTI IN C/RESIDUI (PR)		RIACCERTAMENTO RESIDUI (R)		RESIDUI PASSIVI DA ESERCIZI PRECEDENTI (EP=RS-PR+R)			
		PREVISIONI DEFINITIVE DI COMPETENZA (CP)		PAGAMENTI IN C/COMPETENZA (PC)		IMPEGNI (I)		ECONOMIE DI COMPETENZA (ECP=CP-I-FPV)		RESIDUI PASSIVI DA ESERCIZIO DI COMPETENZA (EC=I-PC)	
		PREVISIONI DEFINITIVE DI CASSA (CS)		TOTALE PAGAMENTI (TP=PR+PC)		FONDO PLURIENNALE VINCOLATO (FPV)				TOTALE RESIDUI PASSIVI DA RIPORTARE (TR=EP+EC)	
1404	Titolo 3	Spese per incremento di attività finanziarie		RS	0,00	PR	0,00	R	0,00	EP	0,00
		CP	0,00	PC	0,00	I	0,00	ECP	0,00	EC	0,00
		CS	0,00	TP	0,00	FPV	0,00		TR	0,00	
Totale Programma	04	Reti e altri servizi di pubblica utilità		RS	0,00	PR	0,00	R	0,00	EP	0,00
		CP	787.081,93	PC	0,00	I	0,00	ECP	787.081,93	EC	0,00
		CS	787.081,93	TP	0,00	FPV	0,00		TR	0,00	
1405	Programma	05	Politica regionale unitaria per lo sviluppo economico e la competitività (solo per le Regioni)								
1405	Titolo 1	Spese correnti		RS	0,00	PR	0,00	R	0,00	EP	0,00
		CP	166.249,14	PC	0,00	I	2.495,50	ECP	163.753,64	EC	2.495,50
		CS	166.249,14	TP	0,00	FPV	0,00		TR	2.495,50	
1405	Titolo 2	Spese in conto capitale		RS	212.634.736,82	PR	44.528.717,73	R	-68.134.744,91	EP	99.971.274,18
		CP	234.895.095,96	PC	96.058.426,31	I	129.299.590,55	ECP	105.595.505,41	EC	33.241.164,24
		CS	412.008.491,88	TP	140.587.144,04	FPV	0,00		TR	133.212.438,42	
1405	Titolo 3	Spese per incremento di attività finanziarie		RS	0,00	PR	0,00	R	0,00	EP	0,00
		CP	0,00	PC	0,00	I	0,00	ECP	0,00	EC	0,00
		CS	0,00	TP	0,00	FPV	0,00		TR	0,00	
Totale Programma	05	Politica regionale unitaria per lo sviluppo economico e la competitività (solo per le Regioni)		RS	212.634.736,82	PR	44.528.717,73	R	-68.134.744,91	EP	99.971.274,18
		CP	235.061.345,10	PC	96.058.426,31	I	129.302.086,05	ECP	105.759.259,05	EC	33.243.659,74
		CS	412.174.741,02	TP	140.587.144,04	FPV	0,00		TR	133.214.933,92	

CONTO DEL BILANCIO - GESTIONE DELLE SPESE

MISSIONE, PROGRAMMA, TITOLO	DENOMINAZIONE	RESIDUI PASSIVI AL 1/1/2016 (RS)		PAGAMENTI IN C/RESIDUI (PR)		RIACCERTAMENTO RESIDUI (R)		RESIDUI PASSIVI DA ESERCIZI PRECEDENTI (EP=RS-PR+R)							
		PREVISIONI DEFINITIVE DI COMPETENZA (CP)		PAGAMENTI IN C/COMPETENZA (PC)		IMPEGNI (I)		ECONOMIE DI COMPETENZA (ECP=CP-I-FPV)		RESIDUI PASSIVI DA ESERCIZIO DI COMPETENZA (EC=I-PC)					
		PREVISIONI DEFINITIVE DI CASSA (CS)		TOTALE PAGAMENTI (TP=PR+PC)		FONDO PLURIENNALE VINCOLATO (FPV)				TOTALE RESIDUI PASSIVI DA RIPORTARE (TR=EP+EC)					
TOTALE MISSIONE 14		Sviluppo economico e competitività	RS 316.720.802,60	PR 63.258.187,61	R -73.153.320,66	EP 180.309.294,33	CP 309.200.855,69	PC 102.623.842,25	I 155.605.289,97	ECP 152.947.011,56	EC 52.981.447,72	CS 602.472.024,12	TP 165.882.029,86	FPV 648.554,16	TR 233.290.742,05
MISSIONE 15		Politiche per il lavoro e la formazione professionale													
1501	Programma 01	Servizi per lo sviluppo del mercato del lavoro													
1501	Titolo 1	Spese correnti	RS 945.600,95	PR 925.600,95	R 0,00	EP 20.000,00	CP 2.013.000,00	PC 1.410.726,00	I 1.583.000,00	ECP 430.000,00	EC 172.274,00	CS 2.958.600,95	TP 2.336.326,95	FPV 0,00	TR 192.274,00
1501	Titolo 2	Spese in conto capitale	RS 0,00	PR 0,00	R 0,00	EP 0,00	CP 0,00	PC 0,00	I 0,00	ECP 0,00	EC 0,00	CS 0,00	TP 0,00	FPV 0,00	TR 0,00
1501	Titolo 3	Spese per incremento di attività finanziarie	RS 0,00	PR 0,00	R 0,00	EP 0,00	CP 0,00	PC 0,00	I 0,00	ECP 0,00	EC 0,00	CS 0,00	TP 0,00	FPV 0,00	TR 0,00
Totale Programma 01		Servizi per lo sviluppo del mercato del lavoro	RS 945.600,95	PR 925.600,95	R 0,00	EP 20.000,00	CP 2.013.000,00	PC 1.410.726,00	I 1.583.000,00	ECP 430.000,00	EC 172.274,00	CS 2.958.600,95	TP 2.336.326,95	FPV 0,00	TR 192.274,00

CONTO DEL BILANCIO - GESTIONE DELLE SPESE

MISSIONE, PROGRAMMA, TITOLO	DENOMINAZIONE	RESIDUI PASSIVI AL 1/1/2016 (RS)		PAGAMENTI IN C/RESIDUI (PR)		RIACCERTAMENTO RESIDUI (R)		RESIDUI PASSIVI DA ESERCIZI PRECEDENTI (EP=RS-PR+R)			
		PREVISIONI DEFINITIVE DI COMPETENZA (CP)		PAGAMENTI IN C/COMPETENZA (PC)		IMPEGNI (I)		ECONOMIE DI COMPETENZA (ECP=CP-I-FPV)		RESIDUI PASSIVI DA ESERCIZIO DI COMPETENZA (EC=I-PC)	
		PREVISIONI DEFINITIVE DI CASSA (CS)		TOTALE PAGAMENTI (TP=PR+PC)		FONDO PLURIENNALE VINCOLATO (FPV)				TOTALE RESIDUI PASSIVI DA RIPORTARE (TR=EP+EC)	
1502	Programma 02	Formazione professionale									
1502	Titolo 1	Spese correnti									
		RS	615.875,27	PR	120.000,00	R	-0,03	EP	495.875,24		
		CP	87.794,54	PC	0,00	I	31.844,54	ECP	55.950,00	EC	31.844,54
		CS	703.669,81	TP	120.000,00	FPV	0,00	TR	527.719,78		
1502	Titolo 2	Spese in conto capitale									
		RS	39.688.434,53	PR	1.337.488,94	R	0,00	EP	38.350.945,59		
		CP	0,00	PC	0,00	I	0,00	ECP	0,00	EC	0,00
		CS	40.591.606,95	TP	1.337.488,94	FPV	0,00	TR	38.350.945,59		
1502	Titolo 3	Spese per incremento di attività finanziarie									
		RS	0,00	PR	0,00	R	0,00	EP	0,00		
		CP	0,00	PC	0,00	I	0,00	ECP	0,00	EC	0,00
		CS	0,00	TP	0,00	FPV	0,00	TR	0,00		
Totale Programma 02		Formazione professionale									
		RS	40.304.309,80	PR	1.457.488,94	R	-0,03	EP	38.846.820,83		
		CP	87.794,54	PC	0,00	I	31.844,54	ECP	55.950,00	EC	31.844,54
		CS	41.295.276,76	TP	1.457.488,94	FPV	0,00	TR	38.878.665,37		
1503	Programma 03	Sostegno all'occupazione									
1503	Titolo 1	Spese correnti									
		RS	40.493.051,00	PR	10.602.360,41	R	0,00	EP	29.890.690,59		
		CP	39.716.391,00	PC	28.313.442,61	I	35.609.197,64	ECP	4.107.193,36	EC	7.295.755,03
		CS	64.300.722,74	TP	38.915.803,02	FPV	0,00	TR	37.186.445,62		
1503	Titolo 2	Spese in conto capitale									
		RS	0,00	PR	0,00	R	0,00	EP	0,00		

CONTO DEL BILANCIO - GESTIONE DELLE SPESE

MISSIONE, PROGRAMMA, TITOLO	DENOMINAZIONE	RESIDUI PASSIVI AL 1/1/2016 (RS)		PAGAMENTI IN C/RESIDUI (PR)		RIACCERTAMENTO RESIDUI (R)		RESIDUI PASSIVI DA ESERCIZI PRECEDENTI (EP=RS-PR+R)				
		PREVISIONI DEFINITIVE DI COMPETENZA (CP)		PAGAMENTI IN C/COMPETENZA (PC)		IMPEGNI (I)		ECONOMIE DI COMPETENZA (ECP=CP-I-FPV)				
		PREVISIONI DEFINITIVE DI CASSA (CS)		TOTALE PAGAMENTI (TP=PR+PC)		FONDO PLURIENNALE VINCOLATO (FPV)		TOTALE RESIDUI PASSIVI DA RIPORTARE (TR=EP+EC)				
		CP	0,00	PC	0,00	I	0,00	ECP	0,00	EC	0,00	
		CS	0,00	TP	0,00	FPV	0,00			TR	0,00	
1503	Titolo 3	Spese per incremento di attività finanziarie										
		RS	0,00	PR	0,00	R	0,00			EP	0,00	
		CP	0,00	PC	0,00	I	0,00	ECP	0,00	EC	0,00	
		CS	0,00	TP	0,00	FPV	0,00			TR	0,00	
Totale Programma		03	Sostegno all'occupazione		RS	40.493.051,00	PR	10.602.360,41	R	0,00	EP	29.890.690,59
			CP	39.716.391,00	PC	28.313.442,61	I	35.609.197,64	ECP	4.107.193,36	EC	7.295.755,03
			CS	64.300.722,74	TP	38.915.803,02	FPV	0,00		TR	37.186.445,62	
1504	Programma	04	Politica regionale unitaria per il lavoro e la formazione professionale (solo per le Regioni)									
1504	Titolo 1	Spese correnti										
		RS	0,00	PR	0,00	R	0,00			EP	0,00	
		CP	0,00	PC	0,00	I	0,00	ECP	0,00	EC	0,00	
		CS	0,00	TP	0,00	FPV	0,00			TR	0,00	
1504	Titolo 2	Spese in conto capitale										
		RS	34.772.666,56	PR	15.729.950,24	R	-1.993.415,90			EP	17.049.300,42	
		CP	323.806.644,20	PC	23.131.627,81	I	81.404.944,18	ECP	242.401.700,02	EC	58.273.316,37	
		CS	366.083.259,04	TP	38.861.578,05	FPV	0,00			TR	75.322.616,79	
1504	Titolo 3	Spese per incremento di attività finanziarie										
		RS	0,00	PR	0,00	R	0,00			EP	0,00	
		CP	0,00	PC	0,00	I	0,00	ECP	0,00	EC	0,00	
		CS	0,00	TP	0,00	FPV	0,00			TR	0,00	

CONTO DEL BILANCIO - GESTIONE DELLE SPESE

MISSIONE, PROGRAMMA, TITOLO	DENOMINAZIONE	RESIDUI PASSIVI AL 1/1/2016 (RS)		PAGAMENTI IN C/RESIDUI (PR)		RIACCERTAMENTO RESIDUI (R)		RESIDUI PASSIVI DA ESERCIZI PRECEDENTI (EP=RS-PR+R)		
		PREVISIONI DEFINITIVE DI COMPETENZA (CP)		PAGAMENTI IN C/COMPETENZA (PC)		IMPEGNI (I)		ECONOMIE DI COMPETENZA (ECP=CP-I-FPV)		
		PREVISIONI DEFINITIVE DI CASSA (CS)		TOTALE PAGAMENTI (TP=PR+PC)		FONDO PLURIENNALE VINCOLATO (FPV)		TOTALE RESIDUI PASSIVI DA RIPORTARE (TR=EP+EC)		
Totale Programma	04 <i>Politica regionale unitaria per il lavoro e la formazione professionale (solo per le Regioni)</i>	RS	34.772.666,56	PR	15.729.950,24	R	-1.993.415,90	EP	17.049.300,42	
		CP	323.806.644,20	PC	23.131.627,81	I	81.404.944,18	ECP	242.401.700,02	
		CS	366.083.259,04	TP	38.861.578,05	FPV	0,00	TR	75.322.616,79	
TOTALE MISSIONE 15	Politiche per il lavoro e la formazione professionale	RS	116.515.628,31	PR	28.715.400,54	R	-1.993.415,93	EP	85.806.811,84	
		CP	365.623.829,74	PC	52.855.796,42	I	118.628.986,36	ECP	246.994.843,38	
		CS	474.637.859,49	TP	81.571.196,96	FPV	0,00	TR	151.580.001,78	
MISSIONE	16 <i>Agricoltura, politiche agroalimentari e pesca</i>									
1601	Programma	01	Sviluppo del settore agricolo e del sistema agroalimentare							
1601	Titolo 1	Spese correnti	RS	22.286.923,93	PR	13.767.264,65	R	-1.221.800,06	EP	7.297.859,22
			CP	15.475.839,18	PC	7.196.432,86	I	13.529.877,48	ECP	1.945.961,70
			CS	30.758.838,67	TP	20.963.697,51	FPV	0,00	TR	13.631.303,84
1601	Titolo 2	Spese in conto capitale	RS	13.329.890,74	PR	7.000.262,03	R	-1.785.807,46	EP	4.543.821,25
			CP	13.123.761,51	PC	1.704.525,22	I	9.198.727,18	ECP	3.798.034,33
			CS	20.582.697,34	TP	8.704.787,25	FPV	127.000,00	TR	12.038.023,21
1601	Titolo 3	Spese per incremento di attività finanziarie	RS	0,00	PR	0,00	R	0,00	EP	0,00
			CP	0,00	PC	0,00	I	0,00	ECP	0,00
			CS	0,00	TP	0,00	FPV	0,00	TR	0,00

CONTO DEL BILANCIO - GESTIONE DELLE SPESE

MISSIONE, PROGRAMMA, TITOLO	DENOMINAZIONE	RESIDUI PASSIVI AL 1/1/2016 (RS)		PAGAMENTI IN C/RESIDUI (PR)		RIACCERTAMENTO RESIDUI (R)		RESIDUI PASSIVI DA ESERCIZI PRECEDENTI (EP=RS-PR+R)				
		PREVISIONI DEFINITIVE DI COMPETENZA (CP)		PAGAMENTI IN C/COMPETENZA (PC)		IMPEGNI (I)		ECONOMIE DI COMPETENZA (ECP= CP- I -FPV)		RESIDUI PASSIVI DA ESERCIZIO DI COMPETENZA (EC= I - PC)		
		PREVISIONI DEFINITIVE DI CASSA (CS)		TOTALE PAGAMENTI (TP=PR+PC)		FONDO PLURIENNALE VINCOLATO (FPV)				TOTALE RESIDUI PASSIVI DA RIPORTARE (TR=EP+EC)		
Totale Programma	01 Sviluppo del settore agricolo e del sistema agroalimentare	RS	35.616.814,67	PR	20.767.526,68	R	-3.007.607,52	EP	11.841.680,47			
		CP	28.599.600,69	PC	8.900.958,08	I	22.728.604,66	ECP	5.743.996,03	EC	13.827.646,58	
		CS	51.341.536,01	TP	29.668.484,76	FPV	127.000,00			TR	25.669.327,05	
1602	Programma	02	Caccia e pesca									
1602	Titolo 1	Spese correnti	RS	997.248,11	PR	16.662,77	R	-613.657,35	EP	366.927,99		
			CP	1.086.200,00	PC	87.974,74	I	564.751,99	ECP	521.448,01	EC	476.777,25
			CS	1.712.573,11	TP	104.637,51	FPV	0,00			TR	843.705,24
1602	Titolo 2	Spese in conto capitale	RS	2.368.502,51	PR	323.499,00	R	-1.129.768,30	EP	915.235,21		
			CP	1.759.300,00	PC	84.430,36	I	589.995,80	ECP	1.169.304,20	EC	505.565,44
			CS	3.497.903,71	TP	407.929,36	FPV	0,00			TR	1.420.800,65
1602	Titolo 3	Spese per incremento di attività finanziarie	RS	0,00	PR	0,00	R	0,00	EP	0,00		
			CP	0,00	PC	0,00	I	0,00	ECP	0,00	EC	0,00
			CS	0,00	TP	0,00	FPV	0,00			TR	0,00
Totale Programma	02	Caccia e pesca	RS	3.365.750,62	PR	340.161,77	R	-1.743.425,65	EP	1.282.163,20		
			CP	2.845.500,00	PC	172.405,10	I	1.154.747,79	ECP	1.690.752,21	EC	982.342,69
			CS	5.210.476,82	TP	512.566,87	FPV	0,00			TR	2.264.505,89
1603	Programma	03	Politica regionale unitaria per l'agricoltura, i sistemi agroalimentari, la caccia e la pesca (solo per le Regioni)									

CONTO DEL BILANCIO - GESTIONE DELLE SPESE

MISSIONE, PROGRAMMA, TITOLO	DENOMINAZIONE	RESIDUI PASSIVI AL 1/1/2016 (RS)		PAGAMENTI IN C/RESIDUI (PR)		RIACCERTAMENTO RESIDUI (R)		RESIDUI PASSIVI DA ESERCIZI PRECEDENTI (EP=RS-PR+R)			
		PREVISIONI DEFINITIVE DI COMPETENZA (CP)		PAGAMENTI IN C/COMPETENZA (PC)		IMPEGNI (I)		ECONOMIE DI COMPETENZA (ECP=CP-I-FPV)			
		PREVISIONI DEFINITIVE DI CASSA (CS)		TOTALE PAGAMENTI (TP=PR+PC)		FONDO PLURIENNALE VINCOLATO (FPV)		TOTALE RESIDUI PASSIVI DA RIPORTARE (TR=EP+EC)			
1603	Titolo 1	Spese correnti		RS	0,00	PR	0,00	R	0,00	EP	0,00
		CP	5.000,00	PC	0,00	I	0,00	ECP	5.000,00	EC	0,00
		CS	5.000,00	TP	0,00	FPV	0,00			TR	0,00
1603	Titolo 2	Spese in conto capitale		RS	49.810.817,93	PR	19.666.550,30	R	-8.112.136,80	EP	22.032.130,83
		CP	28.097.394,53	PC	10.352.156,63	I	12.473.586,20	ECP	15.623.808,33	EC	2.121.429,57
		CS	71.953.156,74	TP	30.018.706,93	FPV	0,00			TR	24.153.560,40
1603	Titolo 3	Spese per incremento di attività finanziarie		RS	0,00	PR	0,00	R	0,00	EP	0,00
		CP	0,00	PC	0,00	I	0,00	ECP	0,00	EC	0,00
		CS	0,00	TP	0,00	FPV	0,00			TR	0,00
Totale Programma	03	Politica regionale unitaria per l'agricoltura, i sistemi agroalimentari, la caccia e la pesca (solo per le Regioni)		RS	49.810.817,93	PR	19.666.550,30	R	-8.112.136,80	EP	22.032.130,83
		CP	28.102.394,53	PC	10.352.156,63	I	12.473.586,20	ECP	15.628.808,33	EC	2.121.429,57
		CS	71.958.156,74	TP	30.018.706,93	FPV	0,00			TR	24.153.560,40
TOTALE MISSIONE 16	Agricoltura, politiche agroalimentari e pesca	RS	88.793.383,22	PR	40.774.238,75	R	-12.863.169,97	EP	35.155.974,50		
		CP	59.547.495,22	PC	19.425.519,81	I	36.356.938,65	ECP	23.063.556,57	EC	16.931.418,84
		CS	128.510.169,57	TP	60.199.758,56	FPV	127.000,00			TR	52.087.393,34
MISSIONE	17	Energia e diversificazione delle fonti energetiche									
1701	Programma	01	Fonti energetiche								

CONTO DEL BILANCIO - GESTIONE DELLE SPESE

MISSIONE, PROGRAMMA, TITOLO	DENOMINAZIONE	RESIDUI PASSIVI AL 1/1/2016 (RS)		PAGAMENTI IN C/RESIDUI (PR)		RIACCERTAMENTO RESIDUI (R)		RESIDUI PASSIVI DA ESERCIZI PRECEDENTI (EP=RS-PR+R)				
		PREVISIONI DEFINITIVE DI COMPETENZA (CP)		PAGAMENTI IN C/COMPETENZA (PC)		IMPEGNI (I)		ECONOMIE DI COMPETENZA (ECP= CP- I -FPV)		RESIDUI PASSIVI DA ESERCIZIO DI COMPETENZA (EC= I - PC)		
		PREVISIONI DEFINITIVE DI CASSA (CS)		TOTALE PAGAMENTI (TP=PR+PC)		FONDO PLURIENNALE VINCOLATO (FPV)				TOTALE RESIDUI PASSIVI DA RIPORTARE (TR=EP+EC)		
1701	Titolo 1	Spese correnti	RS	0,00	PR	0,00	R	0,00	EP	0,00		
			CP	289.000,00	PC	0,00	I	8.537,54	ECP	280.462,46	EC	8.537,54
			CS	289.000,00	TP	0,00	FPV	0,00			TR	8.537,54
1701	Titolo 2	Spese in conto capitale	RS	0,00	PR	0,00	R	0,00	EP	0,00		
			CP	2.000,00	PC	0,00	I	0,00	ECP	2.000,00	EC	0,00
			CS	2.000,00	TP	0,00	FPV	0,00			TR	0,00
1701	Titolo 3	Spese per incremento di attività finanziarie	RS	0,00	PR	0,00	R	0,00	EP	0,00		
			CP	0,00	PC	0,00	I	0,00	ECP	0,00	EC	0,00
			CS	0,00	TP	0,00	FPV	0,00			TR	0,00
Totale Programma	01	Fonti energetiche	RS	0,00	PR	0,00	R	0,00	EP	0,00		
			CP	291.000,00	PC	0,00	I	8.537,54	ECP	282.462,46	EC	8.537,54
			CS	291.000,00	TP	0,00	FPV	0,00			TR	8.537,54
1702	Programma	02	Politica regionale unitaria per l'energia e la diversificazione delle fonti energetiche (solo per le Regioni)									
1702	Titolo 1	Spese correnti	RS	0,00	PR	0,00	R	0,00	EP	0,00		
			CP	0,00	PC	0,00	I	0,00	ECP	0,00	EC	0,00
			CS	0,00	TP	0,00	FPV	0,00			TR	0,00
1702	Titolo 2	Spese in conto capitale	RS	5.508.720,49	PR	2.454.339,04	R	-566.595,00	EP	2.487.786,45		
			CP	0,00	PC	0,00	I	0,00	ECP	0,00	EC	0,00
			CS	15.434.717,27	TP	2.454.339,04	FPV	0,00			TR	2.487.786,45

CONTO DEL BILANCIO - GESTIONE DELLE SPESE

MISSIONE, PROGRAMMA, TITOLO	DENOMINAZIONE	RESIDUI PASSIVI AL 1/1/2016 (RS)		PAGAMENTI IN C/RESIDUI (PR)		RIACCERTAMENTO RESIDUI (R)		RESIDUI PASSIVI DA ESERCIZI PRECEDENTI (EP=RS-PR+R)				
		PREVISIONI DEFINITIVE DI COMPETENZA (CP)		PAGAMENTI IN C/COMPETENZA (PC)		IMPEGNI (I)		ECONOMIE DI COMPETENZA (ECP=CP-I-FPV)				
		PREVISIONI DEFINITIVE DI CASSA (CS)		TOTALE PAGAMENTI (TP=PR+PC)		FONDO PLURIENNALE VINCOLATO (FPV)		TOTALE RESIDUI PASSIVI DA RIPORTARE (TR=EP+EC)				
1702	TITOLO 3	Spese per incremento di attività finanziarie		RS	0,00	PR	0,00	R	0,00	EP	0,00	
		CP	0,00	PC	0,00	I	0,00	ECP	0,00	EC	0,00	
		CS	0,00	TP	0,00	FPV	0,00			TR	0,00	
	Totale Programma	02	Politica regionale unitaria per l'energia e la diversificazione delle fonti energetiche (solo per le Regioni)		RS	5.508.720,49	PR	2.454.339,04	R	-566.595,00	EP	2.487.786,45
			CP	0,00	PC	0,00	I	0,00	ECP	0,00	EC	0,00
			CS	15.434.717,27	TP	2.454.339,04	FPV	0,00		TR	2.487.786,45	
	TOTALE MISSIONE 17		Energia e diversificazione delle fonti energetiche		RS	5.508.720,49	PR	2.454.339,04	R	-566.595,00	EP	2.487.786,45
			CP	291.000,00	PC	0,00	I	8.537,54	ECP	282.462,46	EC	8.537,54
			CS	15.725.717,27	TP	2.454.339,04	FPV	0,00		TR	2.496.323,99	
	MISSIONE	18	Relazioni con le altre autonomie territoriali e locali									
1801	Programma	01	Relazioni finanziarie con le altre autonomie territoriali									
1801	TITOLO 1		Spese correnti		RS	11.148.799,32	PR	11.148.799,32	R	0,00	EP	0,00
			CP	17.389.841,42	PC	12.000.000,00	I	17.389.841,42	ECP	0,00	EC	5.389.841,42
			CS	25.010.640,74	TP	23.148.799,32	FPV	0,00		TR	5.389.841,42	
1801	TITOLO 2		Spese in conto capitale		RS	83.541.562,25	PR	51.518.129,28	R	0,00	EP	32.023.432,97
			CP	214.052.630,48	PC	193.063.232,66	I	212.789.486,23	ECP	1.263.144,25	EC	19.726.253,57

CONTO DEL BILANCIO - GESTIONE DELLE SPESE

MISSIONE, PROGRAMMA, TITOLO	DENOMINAZIONE	RESIDUI PASSIVI AL 1/1/2016 (RS)		PAGAMENTI IN C/RESIDUI (PR)		RIACCERTAMENTO RESIDUI (R)		RESIDUI PASSIVI DA ESERCIZI PRECEDENTI (EP=RS-PR+R)			
		PREVISIONI DEFINITIVE DI COMPETENZA (CP)		PAGAMENTI IN C/COMPETENZA (PC)		IMPEGNI (I)		ECONOMIE DI COMPETENZA (ECP=CP-I-FPV)		RESIDUI PASSIVI DA ESERCIZIO DI COMPETENZA (EC=I-PC)	
		PREVISIONI DEFINITIVE DI CASSA (CS)		TOTALE PAGAMENTI (TP=PR+PC)		FONDO PLURIENNALE VINCOLATO (FPV)				TOTALE RESIDUI PASSIVI DA RIPORTARE (TR=EP+EC)	
		CS	283.510.545,50	TP	244.581.361,94	FPV	0,00			TR	51.749.686,54
1801	TITOLO 3										
	Spese per incremento di attività finanziarie	RS	0,00	PR	0,00	R	0,00			EP	0,00
		CP	0,00	PC	0,00	I	0,00	ECP	0,00	EC	0,00
		CS	0,00	TP	0,00	FPV	0,00			TR	0,00
Totale Programma	01 Relazioni finanziarie con le altre autonomie territoriali	RS	94.690.361,57	PR	62.666.928,60	R	0,00			EP	32.023.432,97
		CP	231.442.471,90	PC	205.063.232,66	I	230.179.327,65	ECP	1.263.144,25	EC	25.116.094,99
		CS	308.521.186,24	TP	267.730.161,26	FPV	0,00			TR	57.139.527,96
1802	Programma										
	02 Politica regionale unitaria per le relazioni finanziarie con le altre autonomie territoriali (solo per le Regioni)										
1802	TITOLO 1										
	Spese correnti	RS	0,00	PR	0,00	R	0,00			EP	0,00
		CP	0,00	PC	0,00	I	0,00	ECP	0,00	EC	0,00
		CS	0,00	TP	0,00	FPV	0,00			TR	0,00
1802	TITOLO 2										
	Spese in conto capitale	RS	0,00	PR	0,00	R	0,00			EP	0,00
		CP	0,00	PC	0,00	I	0,00	ECP	0,00	EC	0,00
		CS	0,00	TP	0,00	FPV	0,00			TR	0,00
1802	TITOLO 3										
	Spese per incremento di attività finanziarie	RS	0,00	PR	0,00	R	0,00			EP	0,00
		CP	0,00	PC	0,00	I	0,00	ECP	0,00	EC	0,00
		CS	0,00	TP	0,00	FPV	0,00			TR	0,00

CONTO DEL BILANCIO - GESTIONE DELLE SPESE

MISSIONE, PROGRAMMA, TITOLO	DENOMINAZIONE	RESIDUI PASSIVI AL 1/1/2016 (RS)		PAGAMENTI IN C/RESIDUI (PR)		RIACCERTAMENTO RESIDUI (R)		RESIDUI PASSIVI DA ESERCIZI PRECEDENTI (EP=RS-PR+R)				
		PREVISIONI DEFINITIVE DI COMPETENZA (CP)		PAGAMENTI IN C/COMPETENZA (PC)		IMPEGNI (I)		ECONOMIE DI COMPETENZA (ECP=CP-I-FPV)		RESIDUI PASSIVI DA ESERCIZIO DI COMPETENZA (EC=I-PC)		
		PREVISIONI DEFINITIVE DI CASSA (CS)		TOTALE PAGAMENTI (TP=PR+PC)		FONDO PLURIENNALE VINCOLATO (FPV)				TOTALE RESIDUI PASSIVI DA RIPORTARE (TR=EP+EC)		
Totale Programma	02 Politica regionale unitaria per le relazioni finanziarie con le altre autonomie territoriali (solo per le Regioni)	RS	0,00	PR	0,00	R	0,00	EP	0,00			
		CP	0,00	PC	0,00	I	0,00	ECP	0,00	EC	0,00	
		CS	0,00	TP	0,00	FPV	0,00		TR	0,00		
TOTALE MISSIONE 18	Relazioni con le altre autonomie territoriali e locali	RS	94.690.361,57	PR	62.666.928,60	R	0,00	EP	32.023.432,97			
		CP	231.442.471,90	PC	205.063.232,66	I	230.179.327,65	ECP	1.263.144,25	EC	25.116.094,99	
		CS	308.521.186,24	TP	267.730.161,26	FPV	0,00		TR	57.139.527,96		
MISSIONE	19	Relazioni internazionali										
1901	Programma	01	Relazioni internazionali e Cooperazione allo sviluppo									
1901	Titolo 1	Spese correnti	RS	20.668,40	PR	0,00	R	0,00	EP	20.668,40		
			CP	61.461,00	PC	61.461,00	I	61.461,00	ECP	0,00	EC	0,00
			CS	82.129,40	TP	61.461,00	FPV	0,00		TR	20.668,40	
1901	Titolo 2	Spese in conto capitale	RS	994.684,06	PR	283.690,65	R	0,00	EP	710.993,41		
			CP	63.417,64	PC	0,00	I	0,00	ECP	63.417,64	EC	0,00
			CS	1.275.322,36	TP	283.690,65	FPV	0,00		TR	710.993,41	
1901	Titolo 3	Spese per incremento di attività finanziarie	RS	0,00	PR	0,00	R	0,00	EP	0,00		
			CP	0,00	PC	0,00	I	0,00	ECP	0,00	EC	0,00
			CS	0,00	TP	0,00	FPV	0,00		TR	0,00	

CONTO DEL BILANCIO - GESTIONE DELLE SPESE

MISSIONE, PROGRAMMA, TITOLO	DENOMINAZIONE	RESIDUI PASSIVI AL 1/1/2016 (RS)		PAGAMENTI IN C/RESIDUI (PR)		RIACCERTAMENTO RESIDUI (R)		RESIDUI PASSIVI DA ESERCIZI PRECEDENTI (EP=RS-PR+R)	
		PREVISIONI DEFINITIVE DI COMPETENZA (CP)		PAGAMENTI IN C/COMPETENZA (PC)		IMPEGNI (I)		ECONOMIE DI COMPETENZA (ECP= CP- I -FPV)	
		PREVISIONI DEFINITIVE DI CASSA (CS)		TOTALE PAGAMENTI (TP=PR+PC)		FONDO PLURIENNALE VINCOLATO (FPV)		TOTALE RESIDUI PASSIVI DA RIPORTARE (TR=EP+EC)	
Totale Programma	01 Relazioni internazionali e Cooperazione allo sviluppo	RS	1.015.352,46	PR	283.690,65	R	0,00	EP	731.661,81
		CP	124.878,64	PC	61.461,00	I	61.461,00	ECP	63.417,64
		CS	1.357.451,76	TP	345.151,65	FPV	0,00	TR	731.661,81
1902	Programma 02 Cooperazione territoriale (solo per le Regioni)								
1902	Titolo 1 Spese correnti	RS	0,00	PR	0,00	R	0,00	EP	0,00
		CP	0,00	PC	0,00	I	0,00	ECP	0,00
		CS	0,00	TP	0,00	FPV	0,00	TR	0,00
1902	Titolo 2 Spese in conto capitale	RS	0,00	PR	0,00	R	0,00	EP	0,00
		CP	0,00	PC	0,00	I	0,00	ECP	0,00
		CS	0,00	TP	0,00	FPV	0,00	TR	0,00
1902	Titolo 3 Spese per incremento di attività finanziarie	RS	0,00	PR	0,00	R	0,00	EP	0,00
		CP	0,00	PC	0,00	I	0,00	ECP	0,00
		CS	0,00	TP	0,00	FPV	0,00	TR	0,00
Totale Programma	02 Cooperazione territoriale (solo per le Regioni)	RS	0,00	PR	0,00	R	0,00	EP	0,00
		CP	0,00	PC	0,00	I	0,00	ECP	0,00
		CS	0,00	TP	0,00	FPV	0,00	TR	0,00

CONTO DEL BILANCIO - GESTIONE DELLE SPESE

MISSIONE, PROGRAMMA, TITOLO	DENOMINAZIONE	RESIDUI PASSIVI AL 1/1/2016 (RS)		PAGAMENTI IN C/RESIDUI (PR)		RIACCERTAMENTO RESIDUI (R)		RESIDUI PASSIVI DA ESERCIZI PRECEDENTI (EP=RS-PR+R)			
		PREVISIONI DEFINITIVE DI COMPETENZA (CP)		PAGAMENTI IN C/COMPETENZA (PC)		IMPEGNI (I)		ECONOMIE DI COMPETENZA (ECP=CP-I-FPV)		RESIDUI PASSIVI DA ESERCIZIO DI COMPETENZA (EC=I-PC)	
		PREVISIONI DEFINITIVE DI CASSA (CS)		TOTALE PAGAMENTI (TP=PR+PC)		FONDO PLURIENNALE VINCOLATO (FPV)				TOTALE RESIDUI PASSIVI DA RIPORTARE (TR=EP+EC)	
TOTALE MISSIONE 19	Relazioni internazionali	RS	1.015.352,46	PR	283.690,65	R	0,00	EP	731.661,81		
		CP	124.878,64	PC	61.461,00	I	61.461,00	ECP	63.417,64	EC	0,00
		CS	1.357.451,76	TP	345.151,65	FPV	0,00	TR	731.661,81		
MISSIONE 20	Fondi e accantonamenti										
2001	Programma 01	Fondo di riserva									
2001	Titolo 1	Spese correnti									
		RS	0,00	PR	0,00	R	0,00	EP	0,00		
		CP	1.062.338,12	PC	0,00	I	0,00	ECP	1.062.338,12	EC	0,00
		CS	824.416.186,40	TP	0,00	FPV	0,00	TR	0,00		
2001	Titolo 2	Spese in conto capitale									
		RS	0,00	PR	0,00	R	0,00	EP	0,00		
		CP	500.000,00	PC	0,00	I	0,00	ECP	500.000,00	EC	0,00
		CS	500.000,00	TP	0,00	FPV	0,00	TR	0,00		
Totale Programma	01	Fondo di riserva									
		RS	0,00	PR	0,00	R	0,00	EP	0,00		
		CP	1.562.338,12	PC	0,00	I	0,00	ECP	1.562.338,12	EC	0,00
		CS	824.916.186,40	TP	0,00	FPV	0,00	TR	0,00		
2002	Programma 02	Fondo crediti di dubbia esigibilità									
2002	Titolo 1	Spese correnti									
		RS	0,00	PR	0,00	R	0,00	EP	0,00		
		CP	62.338.347,45	PC	0,00	I	0,00	ECP	62.338.347,45	EC	0,00

CONTO DEL BILANCIO - GESTIONE DELLE SPESE

MISSIONE, PROGRAMMA, TITOLO	DENOMINAZIONE	RESIDUI PASSIVI AL 1/1/2016 (RS)		PAGAMENTI IN C/RESIDUI (PR)		RIACCERTAMENTO RESIDUI (R)		RESIDUI PASSIVI DA ESERCIZI PRECEDENTI (EP=RS-PR+R)				
		PREVISIONI DEFINITIVE DI COMPETENZA (CP)		PAGAMENTI IN C/COMPETENZA (PC)		IMPEGNI (I)		ECONOMIE DI COMPETENZA (ECP=CP-I-FPV)		RESIDUI PASSIVI DA ESERCIZIO DI COMPETENZA (EC=I-PC)		
		PREVISIONI DEFINITIVE DI CASSA (CS)		TOTALE PAGAMENTI (TP=PR+PC)		FONDO PLURIENNALE VINCOLATO (FPV)				TOTALE RESIDUI PASSIVI DA RIPORTARE (TR=EP+EC)		
2002	Titolo 2	Spese in conto capitale	CS	62.338.347,45	TP	0,00	FPV	0,00	TR	0,00		
			RS	0,00	PR	0,00	R	0,00	EP	0,00		
			CP	0,00	PC	0,00	I	0,00	ECP	0,00	EC	0,00
			CS	0,00	TP	0,00	FPV	0,00	TR	0,00		
Totale Programma	02	Fondo crediti di dubbia esigibilità	RS	0,00	PR	0,00	R	0,00	EP	0,00		
			CP	62.338.347,45	PC	0,00	I	0,00	ECP	62.338.347,45	EC	0,00
			CS	62.338.347,45	TP	0,00	FPV	0,00	TR	0,00		
2003	Programma	03	Altri fondi									
2003	Titolo 1	Spese correnti	RS	0,00	PR	0,00	R	0,00	EP	0,00		
			CP	7.991.358,68	PC	0,00	I	0,00	ECP	6.491.358,68	EC	0,00
			CS	5.247.643,33	TP	0,00	FPV	1.500.000,00	TR	0,00		
2003	Titolo 2	Spese in conto capitale	RS	0,00	PR	0,00	R	0,00	EP	0,00		
			CP	76.638.906,12	PC	0,00	I	0,00	ECP	0,00	EC	0,00
			CS	0,00	TP	0,00	FPV	76.638.906,12	TR	0,00		
2003	Titolo 4	Rimborso prestiti	RS	0,00	PR	0,00	R	0,00	EP	0,00		
			CP	0,00	PC	0,00	I	0,00	ECP	0,00	EC	0,00
			CS	0,00	TP	0,00	FPV	0,00	TR	0,00		
Totale Programma	03	Altri fondi	RS	0,00	PR	0,00	R	0,00	EP	0,00		
			CP	84.630.264,80	PC	0,00	I	0,00	ECP	6.491.358,68	EC	0,00
			CS	5.247.643,33	TP	0,00	FPV	78.138.906,12	TR	0,00		

CONTO DEL BILANCIO - GESTIONE DELLE SPESE

MISSIONE, PROGRAMMA, TITOLO	DENOMINAZIONE	RESIDUI PASSIVI AL 1/1/2016 (RS)		PAGAMENTI IN C/RESIDUI (PR)		RIACCERTAMENTO RESIDUI (R)		RESIDUI PASSIVI DA ESERCIZI PRECEDENTI (EP=RS-PR+R)			
		PREVISIONI DEFINITIVE DI COMPETENZA (CP)		PAGAMENTI IN C/COMPETENZA (PC)		IMPEGNI (I)		ECONOMIE DI COMPETENZA (ECP=CP-I-FPV)		RESIDUI PASSIVI DA ESERCIZIO DI COMPETENZA (EC=I-PC)	
		PREVISIONI DEFINITIVE DI CASSA (CS)		TOTALE PAGAMENTI (TP=PR+PC)		FONDO PLURIENNALE VINCOLATO (FPV)				TOTALE RESIDUI PASSIVI DA RIPORTARE (TR=EP+EC)	
TOTALE MISSIONE 20	Fondi e accantonamenti	RS	0,00	PR	0,00	R	0,00	EP	0,00		
		CP	148.530.950,37	PC	0,00	I	0,00	ECP	70.392.044,25	EC	0,00
		CS	892.502.177,18	TP	0,00	FPV	78.138.906,12	TR		TR	0,00
MISSIONE	50 Debito pubblico										
5001	Programma 01 Quota interessi ammortamento mutui e prestiti obbligazionari										
5001	Titolo 1 Spese correnti	RS	1.200,00	PR	0,00	R	-1.200,00	EP	0,00		
		CP	257.101.662,73	PC	250.594.054,19	I	250.594.054,19	ECP	6.507.608,54	EC	0,00
		CS	257.101.662,73	TP	250.594.054,19	FPV	0,00	TR		TR	0,00
Totale Programma	01 Quota interessi ammortamento mutui e prestiti obbligazionari	RS	1.200,00	PR	0,00	R	-1.200,00	EP	0,00		
		CP	257.101.662,73	PC	250.594.054,19	I	250.594.054,19	ECP	6.507.608,54	EC	0,00
		CS	257.101.662,73	TP	250.594.054,19	FPV	0,00	TR		TR	0,00
5002	Programma 02 Quota capitale ammortamento mutui e prestiti obbligazionari										
5002	Titolo 4 Rimborso prestiti	RS	0,00	PR	0,00	R	0,00	EP	0,00		
		CP	3.346.425.575,34	PC	782.420.214,68	I	782.420.214,68	ECP	2.564.005.360,66	EC	0,00
		CS	787.792.046,07	TP	782.420.214,68	FPV	0,00	TR		TR	0,00

CONTO DEL BILANCIO - GESTIONE DELLE SPESE

MISSIONE, PROGRAMMA, TITOLO	DENOMINAZIONE	RESIDUI PASSIVI AL 1/1/2016 (RS)		PAGAMENTI IN C/RESIDUI (PR)		RIACCERTAMENTO RESIDUI (R)		RESIDUI PASSIVI DA ESERCIZI PRECEDENTI (EP=RS-PR+R)			
		PREVISIONI DEFINITIVE DI COMPETENZA (CP)		PAGAMENTI IN C/COMPETENZA (PC)		IMPEGNI (I)		ECONOMIE DI COMPETENZA (ECP=CP-I-FPV)		RESIDUI PASSIVI DA ESERCIZIO DI COMPETENZA (EC=I-PC)	
		PREVISIONI DEFINITIVE DI CASSA (CS)		TOTALE PAGAMENTI (TP=PR+PC)		FONDO PLURIENNALE VINCOLATO (FPV)				TOTALE RESIDUI PASSIVI DA RIPORTARE (TR=EP+EC)	
Totale Programma	02 Quota capitale ammortamento mutui e prestiti obbligazionari	RS	0,00	PR	0,00	R	0,00	EP	0,00		
		CP	3.346.425.575,34	PC	782.420.214,68	I	782.420.214,68	ECP	2.564.005.360,66	EC	0,00
		CS	787.792.046,07	TP	782.420.214,68	FPV	0,00	TR	0,00		0,00
TOTALE MISSIONE 50	Debito pubblico	RS	1.200,00	PR	0,00	R	-1.200,00	EP	0,00		
		CP	3.603.527.238,07	PC	1.033.014.268,87	I	1.033.014.268,87	ECP	2.570.512.969,20	EC	0,00
		CS	1.044.893.708,80	TP	1.033.014.268,87	FPV	0,00	TR	0,00		0,00
MISSIONE	60 Anticipazioni finanziarie										
6001	Programma 01 Restituzione anticipazione di tesoreria										
6001	Titolo 1 Spese correnti	RS	0,00	PR	0,00	R	0,00	EP	0,00		
		CP	1.000.000,00	PC	0,00	I	0,00	ECP	1.000.000,00	EC	0,00
		CS	1.000.000,00	TP	0,00	FPV	0,00	TR	0,00		0,00
6001	Titolo 5 Chiusura Anticipazioni ricevute da istituto tesoriere/cassiere	RS	0,00	PR	0,00	R	0,00	EP	0,00		
		CP	1.000.000.000,00	PC	0,00	I	0,00	ECP	1.000.000.000,00	EC	0,00
		CS	1.000.000.000,00	TP	0,00	FPV	0,00	TR	0,00		0,00
Totale Programma	01 Restituzione anticipazione di tesoreria	RS	0,00	PR	0,00	R	0,00	EP	0,00		
		CP	1.001.000.000,00	PC	0,00	I	0,00	ECP	1.001.000.000,00	EC	0,00
		CS	1.001.000.000,00	TP	0,00	FPV	0,00	TR	0,00		0,00

CONTO DEL BILANCIO - GESTIONE DELLE SPESE

MISSIONE, PROGRAMMA, TITOLO	DENOMINAZIONE	RESIDUI PASSIVI AL 1/1/2016 (RS)		PAGAMENTI IN C/RESIDUI (PR)		RIACCERTAMENTO RESIDUI (R)		RESIDUI PASSIVI DA ESERCIZI PRECEDENTI (EP=RS-PR+R)	
		PREVISIONI DEFINITIVE DI COMPETENZA (CP)		PAGAMENTI IN C/COMPETENZA (PC)		IMPEGNI (I)		ECONOMIE DI COMPETENZA (ECP= CP- I -FPV)	
		PREVISIONI DEFINITIVE DI CASSA (CS)		TOTALE PAGAMENTI (TP=PR+PC)		FONDO PLURIENNALE VINCOLATO (FPV)		TOTALE RESIDUI PASSIVI DA RIPORTARE (TR=EP+EC)	
TOTALE MISSIONE 60	Anticipazioni finanziarie	RS	0,00	PR	0,00	R	0,00	EP	0,00
		CP	1.001.000.000,00	PC	0,00	I	0,00	ECP	1.001.000.000,00
		CS	1.001.000.000,00	TP	0,00	FPV	0,00	TR	0,00
MISSIONE	99 Servizi per conto terzi								
9901	Programma 01 Servizi per conto terzi e Partite di giro								
9901	Titolo 7 Spese per conto terzi e partite di giro	RS	919.246.380,89	PR	601.369.184,10	R	-1.244.177,37	EP	316.633.019,42
		CP	5.881.464.030,42	PC	2.249.194.108,72	I	2.586.140.685,18	ECP	3.295.323.345,24
		CS	6.611.735.162,74	TP	2.850.563.292,82	FPV	0,00	TR	653.579.595,88
Totale Programma	01 Servizi per conto terzi e Partite di giro	RS	919.246.380,89	PR	601.369.184,10	R	-1.244.177,37	EP	316.633.019,42
		CP	5.881.464.030,42	PC	2.249.194.108,72	I	2.586.140.685,18	ECP	3.295.323.345,24
		CS	6.611.735.162,74	TP	2.850.563.292,82	FPV	0,00	TR	653.579.595,88
9902	Programma 02 Anticipazioni per il finanziamento del sistema sanitario nazionale								
9902	Titolo 7 Spese per conto terzi e partite di giro	RS	0,00	PR	0,00	R	0,00	EP	0,00
		CP	0,00	PC	0,00	I	0,00	ECP	0,00
		CS	0,00	TP	0,00	FPV	0,00	TR	0,00
Totale Programma	02 Anticipazioni per il finanziamento del sistema sanitario nazionale	RS	0,00	PR	0,00	R	0,00	EP	0,00

CONTO DEL BILANCIO - GESTIONE DELLE SPESE

MISSIONE, PROGRAMMA, TITOLO	DENOMINAZIONE	RESIDUI PASSIVI AL 1/1/2016 (RS)		PAGAMENTI IN C/RESIDUI (PR)		RIACCERTAMENTO RESIDUI (R)		RESIDUI PASSIVI DA ESERCIZI PRECEDENTI (EP=RS-PR+R)			
		PREVISIONI DEFINITIVE DI COMPETENZA (CP)		PAGAMENTI IN C/COMPETENZA (PC)		IMPEGNI (I)		ECONOMIE DI COMPETENZA (ECP=CP-I-FPV)		RESIDUI PASSIVI DA ESERCIZIO DI COMPETENZA (EC=I-PC)	
		PREVISIONI DEFINITIVE DI CASSA (CS)		TOTALE PAGAMENTI (TP=PR+PC)		FONDO PLURIENNALE VINCOLATO (FPV)				TOTALE RESIDUI PASSIVI DA RIPORTARE (TR=EP+EC)	
		CP	0,00	PC	0,00	I	0,00	ECP	0,00	EC	0,00
		CS	0,00	TP	0,00	FPV	0,00			TR	0,00
TOTALE MISSIONE 99	<i>Servizi per conto terzi</i>	RS	919.246.380,89	PR	601.369.184,10	R	-1.244.177,37			EP	316.633.019,42
		CP	5.881.464.030,42	PC	2.249.194.108,72	I	2.586.140.685,18	ECP	3.295.323.345,24	EC	336.946.576,46
		CS	6.611.735.162,74	TP	2.850.563.292,82	FPV	0,00			TR	653.579.595,88
	TOTALE MISSIONI	RS	6.800.536.857,94	PR	2.935.147.216,74	R	-245.689.339,32			EP	3.619.700.301,88
		CP	27.891.125.605,85	PC	16.417.262.387,10	I	19.600.031.448,89	ECP	8.146.833.915,09	EC	3.182.769.061,79
		CS	31.678.080.583,21	TP	19.352.409.603,84	FPV	144.260.241,87			TR	6.802.469.363,67
	TOTALE GENERALE DELLE SPESE	RS	6.800.536.857,94	PR	2.935.147.216,74	R	-245.689.339,32			EP	3.619.700.301,88
		CP	28.042.218.376,30	PC	16.417.262.387,10	I	19.600.031.448,89	ECP	8.297.926.685,54	EC	3.182.769.061,79
		CS	31.678.080.583,21	TP	19.352.409.603,84	FPV	144.260.241,87			TR	6.802.469.363,67

CONTO DEL BILANCIO - RIEPILOGO GENERALE DELLE SPESE PER MISSIONI

MISSIONE, PROGRAMMA, TITOLO	DENOMINAZIONE	RESIDUI PASSIVI AL 1/1/2016 (RS)		PAGAMENTI IN C/RESIDUI (PR)		RIACCERTAMENTO RESIDUI *		RESIDUI PASSIVI DA ESERCIZI PRECEDENTI (EP=RS-PR+R)	
		PREVISIONI DEFINITIVE DI COMPETENZA (CP)		PAGAMENTI IN C/COMPETENZA (PC)		IMPEGNI (I)		ECONOMIE DI COMPETENZA (ECP= CP- I -FPV)	
		PREVISIONI DEFINITIVE DI CASSA (CS)		TOTALE PAGAMENTI (TP=PR+PC)		FONDO PLURIENNALE VINCOLATO (FPV)		TOTALE RESIDUI PASSIVI DA RIPORTARE (TR=EP+EC)	
DISAVANZO DI AMMINISTRAZIONE		CP	151.092.770,45						
MISSIONE 01	Servizi istituzionali e generali, di gestione	RS	400.929.040,62	PR	163.361.152,00	R	-57.281.499,64	EP	180.286.388,98
		CP	1.461.902.899,91	PC	849.071.134,49	I	1.445.130.047,00	ECP	14.485.633,99
		CS	2.137.476.959,78	TP	1.012.432.286,49	FPV	2.287.218,92	TR	776.345.301,49
MISSIONE 02	Giustizia	RS	0,00	PR	0,00	R	0,00	EP	0,00
		CP	0,00	PC	0,00	I	0,00	ECP	0,00
		CS	0,00	TP	0,00	FPV	0,00	TR	0,00
MISSIONE 03	Ordine pubblico e sicurezza	RS	1.900.995,60	PR	991.331,10	R	-4.980,17	EP	904.684,33
		CP	2.422.033,51	PC	120.093,87	I	1.783.792,65	ECP	214.266,80
		CS	4.359.289,05	TP	1.111.424,97	FPV	423.974,06	TR	2.568.383,11
MISSIONE 04	Istruzione e diritto allo studio	RS	176.310.611,16	PR	77.651.691,20	R	-28.035,42	EP	98.630.884,54
		CP	111.400.716,50	PC	45.847.196,45	I	96.291.861,03	ECP	5.509.777,45
		CS	253.737.208,54	TP	123.498.887,65	FPV	9.599.078,02	TR	149.075.549,12
MISSIONE 05	Tutela e valorizzazione dei beni e delle attività culturali	RS	151.896.177,21	PR	63.902.939,47	R	-21.489.747,84	EP	66.503.489,90
		CP	115.018.861,96	PC	40.539.841,44	I	94.605.041,24	ECP	20.413.820,72
		CS	259.851.039,50	TP	104.442.780,91	FPV	0,00	TR	120.568.689,70
MISSIONE 06	Politiche giovanili, sport e tempo libero	RS	15.935.846,83	PR	1.828.835,88	R	-6.596.308,36	EP	7.510.702,59
		CP	22.509.448,42	PC	20.501.760,00	I	22.509.448,42	ECP	0,00
		CS	43.051.972,06	TP	22.330.595,88	FPV	0,00	TR	9.518.391,01

CONTO DEL BILANCIO - RIEPILOGO GENERALE DELLE SPESE PER MISSIONI

MISSIONE, PROGRAMMA, TITOLO	DENOMINAZIONE	RESIDUI PASSIVI AL 1/1/2016 (RS)		PAGAMENTI IN C/RESIDUI (PR)		RIACCERTAMENTO RESIDUI *		RESIDUI PASSIVI DA ESERCIZI PRECEDENTI (EP=RS-PR+R)			
		PREVISIONI DEFINITIVE DI COMPETENZA (CP)		PAGAMENTI IN C/COMPETENZA (PC)		IMPEGNI (I)		ECONOMIE DI COMPETENZA (ECP= CP- I -FPV)		RESIDUI PASSIVI DA ESERCIZIO DI COMPETENZA (EC= I - PC)	
		PREVISIONI DEFINITIVE DI CASSA (CS)		TOTALE PAGAMENTI (TP=PR+PC)		FONDO PLURIENNALE VINCOLATO (FPV)				TOTALE RESIDUI PASSIVI DA RIPORTARE (TR=EP+EC)	
MISSIONE 07 Turismo	RS	90.749.559,03	PR	22.653.157,23	R	-11.739.106,61		EP	56.357.295,19		
	CP	20.698.197,17	PC	8.096.213,45	I	14.795.751,34	ECP	5.902.445,83	EC	6.699.537,89	
	CS	108.351.238,40	TP	30.749.370,68	FPV	0,00		TR	63.056.833,08		
MISSIONE 08 Assetto del territorio ed edilizia abitativa	RS	248.361.641,15	PR	69.030.360,70	R	-3.276.410,06		EP	176.054.870,39		
	CP	492.780.207,05	PC	96.135.470,25	I	382.703.005,14	ECP	110.077.201,91	EC	286.567.534,89	
	CS	796.218.893,37	TP	165.165.830,95	FPV	0,00		TR	462.622.405,28		
MISSIONE 09 Sviluppo sostenibile e tutela del territorio e dell'ambiente	RS	374.908.386,76	PR	143.293.443,08	R	-20.499.869,31		EP	211.115.074,37		
	CP	799.563.929,59	PC	329.310.483,72	I	571.833.722,80	ECP	215.617.109,38	EC	242.523.239,08	
	CS	1.222.497.747,79	TP	472.603.926,80	FPV	12.113.097,41		TR	453.638.313,45		
MISSIONE 10 Trasporti e diritto alla mobilità	RS	1.034.774.371,81	PR	408.039.881,67	R	-31.007.864,49		EP	595.726.625,65		
	CP	2.280.425.202,01	PC	1.288.839.514,23	I	1.934.756.907,05	ECP	334.668.294,96	EC	645.917.392,82	
	CS	3.260.709.334,28	TP	1.696.879.395,90	FPV	11.000.000,00		TR	1.241.644.018,47		
MISSIONE 11 Soccorso civile	RS	43.759.511,50	PR	5.673.462,27	R	-11.756,56		EP	38.074.292,67		
	CP	29.676.707,13	PC	2.156.497,73	I	3.095.664,80	ECP	914.039,15	EC	939.167,07	
	CS	58.977.821,49	TP	7.829.960,00	FPV	25.667.003,18		TR	39.013.459,74		
MISSIONE 12 Diritti sociali, politiche sociali e famiglia	RS	200.083.377,63	PR	108.323.819,49	R	-3.680.352,67		EP	88.079.205,47		
	CP	149.514.390,76	PC	56.666.630,35	I	68.692.380,95	ECP	80.822.009,81	EC	12.025.750,60	
	CS	317.838.093,95	TP	164.990.449,84	FPV	0,00		TR	100.104.956,07		
MISSIONE 13 Tutela della salute	RS	2.518.435.509,10	PR	1.070.875.173,36	R	-251.529,26		EP	1.447.308.806,48		

CONTO DEL BILANCIO - RIEPILOGO GENERALE DELLE SPESE PER MISSIONI

MISSIONE, PROGRAMMA, TITOLO	DENOMINAZIONE	RESIDUI PASSIVI AL 1/1/2016 (RS)		PAGAMENTI IN C/RESIDUI (PR)		RIACCERTAMENTO RESIDUI *		RESIDUI PASSIVI DA ESERCIZI PRECEDENTI (EP=RS-PR+R)			
		PREVISIONI DEFINITIVE DI COMPETENZA (CP)		PAGAMENTI IN C/COMPETENZA (PC)		IMPEGNI (I)		ECONOMIE DI COMPETENZA (ECP= CP- I -FPV)			
		PREVISIONI DEFINITIVE DI CASSA (CS)		TOTALE PAGAMENTI (TP=PR+PC)		FONDO PLURIENNALE VINCOLATO (FPV)		TOTALE RESIDUI PASSIVI DA RIPORTARE (TR=EP+EC)			
		CP	10.804.460.261,79	PC	10.017.739.321,39	I	10.803.838.331,25	ECP	-3.633.479,46	EP	786.099.009,86
		CS	12.133.655.527,83	TP	11.088.614.494,75	FPV	4.255.410,00			TR	2.233.407.816,34
MISSIONE 14	Sviluppo economico e competitività	RS	316.720.802,60	PR	63.258.187,61	R	-73.153.320,66			EP	180.309.294,33
		CP	309.200.855,69	PC	102.623.842,25	I	155.605.289,97	ECP	152.947.011,56	EC	52.981.447,72
		CS	602.472.024,12	TP	165.882.029,86	FPV	648.554,16			TR	233.290.742,05
MISSIONE 15	Politiche per il lavoro e la formazione professionale	RS	116.515.628,31	PR	28.715.400,54	R	-1.993.415,93			EP	85.806.811,84
		CP	365.623.829,74	PC	52.855.796,42	I	118.628.986,36	ECP	246.994.843,38	EC	65.773.189,94
		CS	474.637.859,49	TP	81.571.196,96	FPV	0,00			TR	151.580.001,78
MISSIONE 16	Agricoltura, politiche agroalimentari e pesca	RS	88.793.383,22	PR	40.774.238,75	R	-12.863.169,97			EP	35.155.974,50
		CP	59.547.495,22	PC	19.425.519,81	I	36.356.938,65	ECP	23.063.556,57	EC	16.931.418,84
		CS	128.510.169,57	TP	60.199.758,56	FPV	127.000,00			TR	52.087.393,34
MISSIONE 17	Energia e diversificazione delle fonti energetiche	RS	5.508.720,49	PR	2.454.339,04	R	-566.595,00			EP	2.487.786,45
		CP	291.000,00	PC	0,00	I	8.537,54	ECP	282.462,46	EC	8.537,54
		CS	15.725.717,27	TP	2.454.339,04	FPV	0,00			TR	2.496.323,99
MISSIONE 18	Relazioni con le altre autonomie territoriali e locali	RS	94.690.361,57	PR	62.666.928,60	R	0,00			EP	32.023.432,97
		CP	231.442.471,90	PC	205.063.232,66	I	230.179.327,65	ECP	1.263.144,25	EC	25.116.094,99
		CS	308.521.186,24	TP	267.730.161,26	FPV	0,00			TR	57.139.527,96
MISSIONE 19	Relazioni internazionali	RS	1.015.352,46	PR	283.690,65	R	0,00			EP	731.661,81
		CP	124.878,64	PC	61.461,00	I	61.461,00	ECP	63.417,64	EC	0,00
		CS	1.357.451,76	TP	345.151,65	FPV	0,00			TR	731.661,81

CONTO DEL BILANCIO - RIEPILOGO GENERALE DELLE SPESE PER MISSIONI

MISSIONE, PROGRAMMA, TITOLO	DENOMINAZIONE	RESIDUI PASSIVI AL 1/1/2016 (RS)		PAGAMENTI IN C/RESIDUI (PR)		RIACCERTAMENTO RESIDUI *		RESIDUI PASSIVI DA ESERCIZI PRECEDENTI (EP=RS-PR+R)			
		PREVISIONI DEFINITIVE DI COMPETENZA (CP)		PAGAMENTI IN C/COMPETENZA (PC)		IMPEGNI (I)		ECONOMIE DI COMPETENZA (ECP= CP- I -FPV)		RESIDUI PASSIVI DA ESERCIZIO DI COMPETENZA (EC= I - PC)	
		PREVISIONI DEFINITIVE DI CASSA (CS)		TOTALE PAGAMENTI (TP=PR+PC)		FONDO PLURIENNALE VINCOLATO (FPV)				TOTALE RESIDUI PASSIVI DA RIPORTARE (TR=EP+EC)	
MISSIONE 20	<i>Fondi e accantonamenti</i>	RS	0,00	PR	0,00	R	0,00	EP	0,00		
		CP	148.530.950,37	PC	0,00	I	0,00	ECP	70.392.044,25	EC	0,00
		CS	892.502.177,18	TP	0,00	FPV	78.138.906,12		TR	0,00	
MISSIONE 50	<i>Debito pubblico</i>	RS	1.200,00	PR	0,00	R	-1.200,00	EP	0,00		
		CP	3.603.527.238,07	PC	1.033.014.268,87	I	1.033.014.268,87	ECP	2.570.512.969,20	EC	0,00
		CS	1.044.893.708,80	TP	1.033.014.268,87	FPV	0,00		TR	0,00	
MISSIONE 60	<i>Anticipazioni finanziarie</i>	RS	0,00	PR	0,00	R	0,00	EP	0,00		
		CP	1.001.000.000,00	PC	0,00	I	0,00	ECP	1.001.000.000,00	EC	0,00
		CS	1.001.000.000,00	TP	0,00	FPV	0,00		TR	0,00	
MISSIONE 99	<i>Servizi per conto terzi</i>	RS	919.246.380,89	PR	601.369.184,10	R	-1.244.177,37	EP	316.633.019,42		
		CP	5.881.464.030,42	PC	2.249.194.108,72	I	2.586.140.685,18	ECP	3.295.323.345,24	EC	336.946.576,46
		CS	6.611.735.162,74	TP	2.850.563.292,82	FPV	0,00		TR	653.579.595,88	
TOTALE MISSIONI		RS	6.800.536.857,94	PR	2.935.147.216,74	R	-245.689.339,32	EP	3.619.700.301,88		
		CP	27.891.125.605,85	PC	16.417.262.387,10	I	19.600.031.448,89	ECP	8.146.833.915,09	EC	3.182.769.061,79
		CS	31.678.080.583,21	TP	19.352.409.603,84	FPV	144.260.241,87		TR	6.802.469.363,67	
TOTALE GENERALE DELLE SPESE		RS	6.800.536.857,94	PR	2.935.147.216,74	R	-245.689.339,32	EP	3.619.700.301,88		
		CP	28.042.218.376,30	PC	16.417.262.387,10	I	19.600.031.448,89	ECP	8.297.926.685,54	EC	3.182.769.061,79
		CS	31.678.080.583,21	TP	19.352.409.603,84	FPV	144.260.241,87		TR	6.802.469.363,67	

CONTO DEL BILANCIO - RIEPILOGO GENERALE DELLE SPESE

TITOLO	DENOMINAZIONE	RESIDUI PASSIVI AL 1/1/2016 (RS)		PAGAMENTI IN C/RESIDUI (PR)		RIACCERTAMENTO RESIDUI (R)		RESIDUI PASSIVI DA ESERCIZI PRECEDENTI (EP=RS-PR+R)	
		PREVISIONI DEFINITIVE DI COMPETENZA (CP)		PAGAMENTI IN C/COMPETENZA (PC)		IMPEGNI (I)		RESIDUI PASSIVI DA ESERCIZIO DI COMPETENZA (EC= I - PC)	
		PREVISIONI DEFINITIVE DI CASSA (CS)		TOTALE PAGAMENTI (TP=PR+PC)		FONDO PLURIENNALE VINCOLATO (FPV)		TOTALE RESIDUI PASSIVI DA RIPORTARE (TR=EP+EC)	
DISAVANZO DI AMMINISTRAZIONE		CP	151.092.770,45						
TITOLO 1	Spese correnti	RS	3.424.981.203,61	PR	1.698.841.555,39	R	-12.280.454,48	EP	1.713.859.193,74
		CP	13.518.670.296,00	PC	12.170.520.341,01	I	13.453.356.601,02	ECP	57.429.681,10
		CS	16.603.588.022,25	TP	13.869.361.896,40	FPV	7.884.013,88	TR	2.996.695.453,75
TITOLO 2	Spese in conto capitale	RS	2.454.074.418,93	PR	634.149.182,29	R	-232.164.707,47	EP	1.587.760.529,17
		CP	4.141.522.396,45	PC	1.213.194.415,05	I	2.776.180.640,37	ECP	1.228.965.528,09
		CS	6.669.631.190,00	TP	1.847.343.597,34	FPV	136.376.227,99	TR	3.150.746.754,49
TITOLO 3	Spese per incremento di attività finanziarie	RS	2.234.854,51	PR	787.294,96	R	0,00	EP	1.447.559,55
		CP	3.043.307,64	PC	1.933.307,64	I	1.933.307,64	ECP	1.110.000,00
		CS	5.334.162,15	TP	2.720.602,60	FPV	0,00	TR	1.447.559,55
TITOLO 4	Rimborso di prestiti	RS	0,00	PR	0,00	R	0,00	EP	0,00
		CP	3.346.425.575,34	PC	782.420.214,68	I	782.420.214,68	ECP	2.564.005.360,66
		CS	787.792.046,07	TP	782.420.214,68	FPV	0,00	TR	0,00
TITOLO 5	Chiusura Anticipazioni ricevute da istituto tesoriere/cassiere	RS	0,00	PR	0,00	R	0,00	EP	0,00
		CP	1.000.000.000,00	PC	0,00	I	0,00	ECP	1.000.000.000,00
		CS	1.000.000.000,00	TP	0,00	FPV	0,00	TR	0,00
TITOLO 7	Uscite per conto terzi e partite di giro	RS	919.246.380,89	PR	601.369.184,10	R	-1.244.177,37	EP	316.633.019,42
		CP	5.881.464.030,42	PC	2.249.194.108,72	I	2.586.140.685,18	ECP	3.295.323.345,24
		CS	6.611.735.162,74	TP	2.850.563.292,82	FPV	0,00	TR	653.579.595,88

CONTO DEL BILANCIO - RIEPILOGO GENERALE DELLE SPESE

TITOLO	DENOMINAZIONE	RESIDUI PASSIVI AL 1/1/2016 (RS)		PAGAMENTI IN C/RESIDUI (PR)		RIACCERTAMENTO RESIDUI (R)		RESIDUI PASSIVI DA ESERCIZI PRECEDENTI (EP=RS-PR+R)			
		PREVISIONI DEFINITIVE DI COMPETENZA (CP)		PAGAMENTI IN C/COMPETENZA (PC)		IMPEGNI (I)		ECONOMIE DI COMPETENZA (ECP= CP- I -FPV)		RESIDUI PASSIVI DA ESERCIZIO DI COMPETENZA (EC= I - PC)	
		PREVISIONI DEFINITIVE DI CASSA (CS)		TOTALE PAGAMENTI (TP=PR+PC)		FONDO PLURIENNALE VINCOLATO (FPV)				TOTALE RESIDUI PASSIVI DA RIPORTARE (TR=EP+EC)	
TOTALE TITOLI		RS	6.800.536.857,94	PR	2.935.147.216,74	R	-245.689.339,32	EP	3.619.700.301,88		
		CP	27.891.125.605,85	PC	16.417.262.387,10	I	19.600.031.448,89	ECP	8.146.833.915,09	EC	3.182.769.061,79
		CS	31.678.080.583,21	TP	19.352.409.603,84	FPV	144.260.241,87	TR	6.802.469.363,67		
TOTALE GENERALE DELLE SPESE		RS	6.800.536.857,94	PR	2.935.147.216,74	R	-245.689.339,32	EP	3.619.700.301,88		
		CP	28.042.218.376,30	PC	16.417.262.387,10	I	19.600.031.448,89	ECP	8.297.926.685,54	EC	3.182.769.061,79
		CS	31.678.080.583,21	TP	19.352.409.603,84	FPV	144.260.241,87	TR	6.802.469.363,67		

QUADRO GENERALE RIASSUNTIVO

ENTRATE	ACCERTAMENTI	INCASSI	SPESE	IMPEGNI	PAGAMENTI
Fondo di cassa all'inizio dell'esercizio		448.118.989,36			
Utilizzo avanzo di amministrazione	2.643.482.890,85		Disavanzo di amministrazione	151.092.770,45	
<i>di cui Utilizzo Fondo anticipazioni di liquidità (DL 35/2013 e successive modifiche e rifinanziamenti) - solo regioni</i>	2.623.288.399,60				
Fondo pluriennale vincolato di parte corrente	196.190.292,67				
Fondo pluriennale vincolato in c/capitale	265.551.222,03				
Titolo 1 - Entrate correnti di natura tributaria, contributiva e perequativa	11.904.036.715,35	12.455.020.150,39	Titolo 1 - Spese correnti	13.453.356.601,02	13.869.361.896,40
Titolo 2 - Trasferimenti correnti	1.712.381.591,45	1.719.388.370,83	Fondo pluriennale vincolato di parte corrente	7.884.013,88	
Titolo 3 - Entrate extratributarie	489.175.015,79	470.455.856,27			
Titolo 4 - Entrate in conto capitale	2.467.801.702,10	1.822.992.732,52	Titolo 2 - Spese in conto capitale	2.776.180.640,37	1.847.343.597,34
			Fondo pluriennale vincolato in c/capitale	136.376.227,99	
Titolo 5 - Entrate da riduzione di attività finanziarie	74.957.876,66	74.957.876,66	Titolo 3 - Spese per incremento di attività finanziarie	1.933.307,64	2.720.602,60
			Fondo pluriennale vincolato per attività finanziarie	0,00	
Totale entrate finali.....	16.648.352.901,35	16.542.814.986,67	Totale spese finali.....	16.375.730.790,90	15.719.426.096,34
Titolo 6 - Accensione di prestiti	330.400.000,00	330.400.000,00	Titolo 4 - Rimborso di prestiti	782.420.214,68	782.420.214,68
			<i>di cui Fondo anticipazioni di liquidità (DL 35/2013 e successive modifiche e rifinanziamenti)</i>	64.654.869,92	64.654.869,92
Titolo 7 - Anticipazioni da istituto tesoriere/cassiere	0,00	0,00	Titolo 5 - Chiusura Anticipazioni da istituto tesoriere/cassiere	0,00	0,00
Titolo 9 - Entrate per conto di terzi e partite di giro	2.586.140.685,18	2.760.077.957,37	Titolo 7 - Spese per conto terzi e partite di giro	2.586.140.685,18	2.850.563.292,82
Totale entrate dell'esercizio	19.564.893.586,53	19.633.292.944,04	Totale spese dell'esercizio	19.744.291.690,76	19.352.409.603,84
TOTALE COMPLESSIVO ENTRATE	22.670.117.992,08	20.081.411.933,40	TOTALE COMPLESSIVO SPESE	19.895.384.461,21	19.352.409.603,84
DISAVANZO DELL'ESERCIZIO	0,00	0,00	AVANZO DI COMPETENZA/FONDO DI CASSA	2.774.733.530,87	729.002.329,56
TOTALE A PAREGGIO	22.670.117.992,08	20.081.411.933,40	TOTALE A PAREGGIO	22.670.117.992,08	20.081.411.933,40

EQUILIBRI DI BILANCIO

EQUILIBRI DI BILANCIO		COMPETENZA (ACCERTAMENTI E IMPEGNI IMPUTATI ALL'ESERCIZIO)
Utilizzo risultato di amministrazione destinato al finanziamento delle spese correnti e al rimborso di prestiti	(+)	2.643.482.890,85
Ripiano disavanzo di amministrazione esercizio precedente	(-)	151.092.770,45
Fondo pluriennale vincolato per spese correnti iscritto in entrata	(+)	196.190.292,67
Entrate titoli 1-2-3	(+)	14.139.593.322,59
Entrate in conto capitale per Contributi agli investimenti direttamente destinati al rimborso dei prestiti da amministrazioni pubbliche	(+)	91.409.265,87
Entrate Titolo 4.03 - Altri trasferimenti in conto capitale	(+)	0,00
Entrate in c/capitale destinate all'estinzione anticipata di prestiti	(+)	74.957.876,66
Entrate per accensioni di prestiti destinate all'estinzione anticipata di prestiti	(+)	330.400.000,00
Entrate di parte capitale destinate a spese correnti in base a specifiche disposizioni di legge o dei principi contabili	(+)	0,00
Spese correnti	(-)	13.487.156.601,02
Fondo pluriennale vincolato di parte corrente (di spesa)	(-)	7.884.013,88
Spese Titolo 2.04 - Altri trasferimenti in conto capitale	(-)	145.132.183,19
Variazioni di attività finanziarie (se negativo)	(-)	0,00
Rimborso prestiti	(-)	782.420.214,68
- di cui Fondo anticipazioni di liquidità (DL 35/2013 e successive modifiche e rifinanziamenti)		64.654.869,92
- di cui per estinzione anticipata di prestiti		533.159.387,26
A) Equilibrio di parte corrente		2.902.347.865,42
Utilizzo risultato di amministrazione per il finanziamento di spese d'investimento	(+)	0,00
Fondo pluriennale vincolato per spese in conto capitale iscritto in entrata	(+)	265.551.222,03
Entrate in conto capitale (Titolo 4)	(+)	2.467.801.702,10
Entrate Titolo 5.01.01 - Alienazioni di partecipazioni	(+)	0,00
Entrate per accensioni di prestiti (titolo 6)	(+)	330.400.000,00
Entrate in conto capitale per Contributi agli investimenti direttamente destinati al rimborso dei prestiti da amministrazioni pubbliche	(-)	91.409.265,87
Entrate in c/capitale destinate all'estinzione anticipata di prestiti	(-)	74.957.876,66
Entrate di parte capitale destinate a spese correnti in base a specifiche disposizioni di legge o dei principi contabili	(-)	0,00
Entrate per accensioni di prestiti destinate all'estinzione anticipata di prestiti	(-)	330.400.000,00
Entrate Titolo 4.03 - Altri trasferimenti in conto capitale	(-)	0,00
Spese in conto capitale	(-)	2.776.180.640,37
Fondo pluriennale vincolato in c/capitale (di spesa)	(-)	136.376.227,99
Spese Titolo 2.04 - Altri trasferimenti in conto capitale	(+)	145.132.183,19
Spese Titolo 3.01.01 - Acquisizioni di partecipazioni e conferimenti di capitale	(-)	1.933.307,64
Disavanzo pregresso derivante da debito autorizzato e non contratto	(-)	0,00
Variazioni di attività finanziarie (se positivo)	(+)	74.957.876,66
B) Equilibrio di parte capitale		-127.414.334,55
Utilizzo risultato di amministrazione per l'incremento di attività finanziarie	(+)	0,00
Entrate titolo 5.00 - Riduzioni attività finanziarie	(+)	74.957.876,66
Spese titolo 3.00 - Incremento attività finanziarie	(-)	1.933.307,64
Entrate Titolo 5.01.01 - Alienazioni di partecipazioni	(-)	0,00
Spese Titolo 3.01.01 - Acquisizioni di partecipazioni e conferimenti di capitale	(+)	1.933.307,64
C) Variazioni attività finanziaria		74.957.876,66
EQUILIBRIO FINALE (D=A+B)		2.774.933.530,87
Saldo corrente ai fini della copertura degli investimenti pluriennali delle Regioni a statuto ordinario		
A) Equilibrio di parte corrente		2.902.347.865,42
Utilizzo risultato di amministrazione destinato al finanziamento di spese correnti e al rimborso di prestiti	(-)	2.643.482.890,85
Entrate non ricorrenti che non hanno dato copertura a impegni	(-)	0,00
Fondo pluriennale vincolato per spese correnti iscritto in entrata al netto delle componenti non vincolate derivanti dal riaccertamento ord.	(-)	194.136.722,48
Entrate titoli 1-2-3 non sanitarie con specifico vincolo di destinazione	(-)	1.750.907.495,48
Entrate titoli 1-2-3 destinate al finanziamento del SSN	(-)	10.755.597.897,60
Spese correnti non sanitarie finanziate da entrate con specifico vincolo di destinazione	(+)	1.657.882.852,47
Fondo pluriennale vincolato di parte corrente (di spesa) al netto delle componenti non vincolate derivanti dal riaccertamento ord.	(+)	6.240.330,39
Spese correnti finanziate da entrate destinate al SSN	(+)	10.619.046.400,38
Equilibrio di parte corrente ai fini della copertura degli investimenti pluriennali		-158.607.557,75

PROSPETTO DIMOSTRATIVO DEL RISULTATO DI AMMINISTRAZIONE

		GESTIONE		
		RESIDUI	COMPETENZA	TOTALE
Fondo cassa al 1° gennaio				448.118.989,36
RISCOSSIONI	(+)	3.185.184.197,51	16.448.108.746,53	19.633.292.944,04
PAGAMENTI	(-)	2.935.147.216,74	16.417.262.387,10	19.352.409.603,84
SALDO DI CASSA AL 31 DICEMBRE	(=)			729.002.329,56
PAGAMENTI per azioni esecutive non regolarizzate al 31 dicembre	(-)			0,00
FONDO DI CASSA AL 31 DICEMBRE	(=)			729.002.329,56
RESIDUI ATTIVI <i>di cui derivanti da accertamenti di tributi effettuati sulla base della stima del dipartimento delle finanze</i>	(+)	3.813.288.002,20	3.116.784.840,00	6.930.072.842,20
RESIDUI PASSIVI	(-)	3.619.700.301,88	3.182.769.061,79	6.802.469.363,67
FONDO PLURIENNALE VINCOLATO PER SPESE CORRENTI	(-)			7.884.013,88
FONDO PLURIENNALE VINCOLATO PER SPESE IN CONTO CAPITALE	(-)			136.376.227,99
RISULTATO DI AMMINISTRAZIONE AL 31 DICEMBRE 2016 (A)	(=)			712.345.566,22

Composizione del risultato di amministrazione al 31 dicembre 2016:

Parte accantonata		
Fondo crediti di dubbia esigibilità		302.159.527,88
Fondo residui perenti		736.259.849,71
Fondo rischi da contenzioso		550.284.787,76
Fondo Rischi Partecipate		10.423.335,96
Fondo Accantonamento per perdite societarie (art. 21 del Dlgs n. 175/2016)		3.827.616,26
Fondo Anticipazione di Liquidità (FAL)		2.558.633.529,68
Fondo Flussi positivi Swap (principio 3.23)		25.479.114,78
Fondo Compensazioni Acqua Campania		221.699.863,03
Fondo copertura per incassi innominati		7.057.034,76
Fondo copertura Entrate temporaneamente incassate sulle partite di giro		166.562.426,48
Totale parte accantonata (B)		4.582.387.086,30
Parte vincolata		
Vincoli derivanti da leggi e dai principi contabili		77.676.570,55
Vincoli derivanti da trasferimenti		1.541.788.856,62
Vincoli derivanti dalla contrazione di mutui		
Vincoli formalmente attribuiti dall'ente		138.613.232,57
Altri vincoli		
Totale parte vincolata (C)		1.758.078.659,74
Parte destinata agli investimenti		
Totale parte destinata agli investimenti (D)		0,00
Totale parte disponibile (E=A-B-C-D)		-5.628.120.179,82

Se E è negativo, tale importo è iscritto tra le spese del bilancio di previsione come disavanzo da ripianare

COMPOSIZIONE PER MISSIONI E PROGRAMMI DEL FONDO PLURIENNALE VINCOLATO DELL'ESERCIZIO N DI RIFERIMENTO DEL BILANCIO

MISSIONI E PROGRAMMI	Fondo pluriennale vincolato al 31 dicembre dell'esercizio N-1	Spese impegnate negli esercizi precedenti e imputate all'esercizio N e coperte dal fondo pluriennale vincolato	Riaccertamento degli impegni di cui alla lettera b) effettuata nel corso dell'esercizio N (cd. economie di impegno)	Riaccertamento degli impegni di cui alla lettera b) effettuata nel corso dell'esercizio N (cd. economie di impegno) su impegni pluriennali finanziati dal FPV e imputati agli esercizi successivi a N	Quota del fondo pluriennale vincolato al 31 dicembre dell'esercizio N-1 rinviata all'esercizio N+1 e successivi	Spese impegnate nell'esercizio N con imputazione all'esercizio N+1 e coperte dal fondo pluriennale vincolato	Spese impegnate nell'esercizio N con imputazione all'esercizio N+2 e coperte dal fondo pluriennale vincolato	Spese impegnate nell'esercizio N con imputazione a esercizi successivi a quelli considerati nel bilancio pluriennale e coperte dal fondo pluriennale vincolato	Fondo pluriennale vincolato al 31 dicembre dell'esercizio N
	(a)	(b)	(x)	(y)	(c) = (a) - (b) - (x) - (y)	(d)	(e)	(f)	(g) = (c) + (d) + (e) + (f)
01 MISSIONE 1 - Servizi istituzionali, generali e di gestione									
01 Organi istituzionali	829.322,69	828.307,41	1.015,28	0,00	-0,00	558.398,36	482.215,97	0,00	1.040.614,33
02 Segreteria generale	0,00	0,00	0,00	0,00	0,00	0,00	0,00	0,00	0,00
03 Gestione economica, finanziaria, programmazione, provveditorato	62.371.361,77	94.307,89	528.587,20	0,00	61.748.466,68	0,00	0,00	1.215.131,04	62.963.597,72
04 Gestione delle entrate tributarie e servizi fiscali	0,00	0,00	0,00	0,00	0,00	0,00	0,00	0,00	0,00
05 Gestione dei beni demaniali e patrimoniali	0,00	0,00	0,00	0,00	0,00	0,00	0,00	0,00	0,00
06 Ufficio tecnico	0,00	0,00	0,00	0,00	0,00	0,00	0,00	0,00	0,00
07 Elezioni e consultazioni popolari - Anagrafe e stato civile	0,00	0,00	0,00	0,00	0,00	0,00	0,00	0,00	0,00
08 Statistica e sistemi informativi	1.886.810,00	10.000,00	1.876.810,00	0,00	0,00	360.528,07	0,00	0,00	360.528,07
09 Assistenza tecnico-amministrativa agli enti locali	0,00	0,00	0,00	0,00	0,00	332.378,39	0,00	0,00	332.378,39
10 Risorse umane	1.988.912,40	420.525,87	1.568.386,53	0,00	-0,00	1.323.372,10	0,00	0,00	1.323.372,10
11 Altri servizi generali	269.188,45	269.188,45	0,00	0,00	0,00	349.371,90	78.900,00	0,00	428.271,90
12 Politica regionale unitaria per i servizi istituzionali, generali e di gestione (solo per le Regioni)	0,00	0,00	0,00	0,00	0,00	0,00	0,00	0,00	0,00
TOTALE MISSIONE 1 - Servizi istituzionali e generali, di gestione e di controllo	67.345.595,31	1.622.329,62	3.974.799,01	0,00	61.748.466,68	2.924.048,82	561.115,97	1.215.131,04	66.448.762,51
02 MISSIONE 2 - Giustizia									
01 Uffici giudiziari	0,00	0,00	0,00	0,00	0,00	0,00	0,00	0,00	0,00
02 Casa circondariale e altri servizi	0,00	0,00	0,00	0,00	0,00	0,00	0,00	0,00	0,00
03 Politica regionale unitaria per la giustizia (solo per le Regioni)	0,00	0,00	0,00	0,00	0,00	0,00	0,00	0,00	0,00
TOTALE MISSIONE 2 - Giustizia	0,00	0,00	0,00	0,00	0,00	0,00	0,00	0,00	0,00
03 MISSIONE 3 - Ordine pubblico e sicurezza									
01 Polizia locale e amministrativa	0,00	0,00	0,00	0,00	0,00	0,00	0,00	0,00	0,00
02 Sistema integrato di sicurezza urbana	0,00	0,00	0,00	0,00	0,00	0,00	0,00	0,00	0,00
03 Politica regionale unitaria per l'ordine pubblico e la sicurezza (solo per le Regioni)	0,00	0,00	0,00	0,00	0,00	423.974,06	0,00	0,00	423.974,06
TOTALE MISSIONE 3 - Ordine pubblico e sicurezza	0,00	0,00	0,00	0,00	0,00	423.974,06	0,00	0,00	423.974,06
04 MISSIONE 4 - Istruzione e diritto allo studio									
01 Istruzione prescolastica	0,00	0,00	0,00	0,00	0,00	0,00	0,00	0,00	0,00
02 Altri ordini di istruzione non universitaria	0,00	0,00	0,00	0,00	0,00	1.996.892,00	1.296.000,00	0,00	3.292.892,00
03 Edilizia scolastica (solo per le Regioni)	0,00	0,00	0,00	0,00	0,00	5.035.305,94	1.270.880,08	0,00	6.306.186,02

COMPOSIZIONE PER MISSIONI E PROGRAMMI DEL FONDO PLURIENNALE VINCOLATO DELL'ESERCIZIO N DI RIFERIMENTO DEL BILANCIO

MISSIONI E PROGRAMMI	Fondo pluriennale vincolato al 31 dicembre dell'esercizio N-1	Spese impegnate negli esercizi precedenti e imputate all'esercizio N e coperte dal fondo pluriennale vincolato	Riaccertamento degli impegni di cui alla lettera b) effettuata nel corso dell'esercizio N (cd. economie di impegno)	Riaccertamento degli impegni di cui alla lettera b) effettuata nel corso dell'esercizio N (cd. economie di impegno) su impegni pluriennali finanziati dal FPV e imputati agli esercizi successivi a N	Quota del fondo pluriennale vincolato al 31 dicembre dell'esercizio N-1 rinviata all'esercizio N+1 e successivi	Spese impegnate nell'esercizio N con imputazione all'esercizio N+1 e coperte dal fondo pluriennale vincolato	Spese impegnate nell'esercizio N con imputazione all'esercizio N+2 e coperte dal fondo pluriennale vincolato	Spese impegnate nell'esercizio N con imputazione a esercizi successivi a quelli considerati nel bilancio pluriennale e coperte dal fondo pluriennale vincolato	Fondo pluriennale vincolato al 31 dicembre dell'esercizio N
	(a)	(b)	(x)	(y)	(c) = (a) - (b) - (x) - (y)	(d)	(e)	(f)	(g) = (c) + (d) + (e) + (f)
04 Istruzione universitaria	0,00	0,00	0,00	0,00	0,00	0,00	0,00	0,00	0,00
05 Istruzione tecnica superiore	0,00	0,00	0,00	0,00	0,00	0,00	0,00	0,00	0,00
06 Servizi ausiliari all'istruzione	0,00	0,00	0,00	0,00	0,00	0,00	0,00	0,00	0,00
07 Diritto allo studio	0,00	0,00	0,00	0,00	0,00	0,00	0,00	0,00	0,00
08 Politica regionale unitaria per l'istruzione e il diritto allo studio (solo per le Regioni)	0,00	0,00	0,00	0,00	0,00	0,00	0,00	0,00	0,00
TOTALE MISSIONE 4 - Istruzione e diritto allo studio	0,00	0,00	0,00	0,00	0,00	7.032.197,94	2.566.880,08	0,00	9.599.078,02
05 MISSIONE 5 - Tutela e valorizzazione dei beni e delle attività culturali									
01 Valorizzazione dei beni di interesse storico.	0,00	0,00	0,00	0,00	0,00	0,00	0,00	0,00	0,00
02 Attività culturali e interventi diversi nel settore culturale	0,00	0,00	0,00	0,00	0,00	0,00	0,00	0,00	0,00
03 Politica regionale unitaria per la tutela dei beni e delle attività culturali (solo per le Regioni)	0,00	0,00	0,00	0,00	0,00	0,00	0,00	0,00	0,00
TOTALE MISSIONE 5 - Tutela e valorizzazione dei beni e delle attività culturali	0,00	0,00	0,00	0,00	0,00	0,00	0,00	0,00	0,00
06 MISSIONE 6 - Politiche giovanili, sport e tempo libero									
01 Sport e tempo libero	0,00	0,00	0,00	0,00	0,00	0,00	0,00	0,00	0,00
02 Giovani	0,00	0,00	0,00	0,00	0,00	0,00	0,00	0,00	0,00
03 Politica regionale unitaria per i giovani, lo sport e il tempo libero (solo per le Regioni)	0,00	0,00	0,00	0,00	0,00	0,00	0,00	0,00	0,00
TOTALE MISSIONE 6 - Politiche giovanili, sport e tempo libero	0,00	0,00	0,00	0,00	0,00	0,00	0,00	0,00	0,00
07 MISSIONE 7 - Turismo									
01 Sviluppo e valorizzazione del turismo	3.275.428,31	0,00	0,00	0,00	3.275.428,31	0,00	0,00	0,00	3.275.428,31
02 Politica regionale unitaria per il turismo (solo per le Regioni)	0,00	0,00	0,00	0,00	0,00	0,00	0,00	0,00	0,00
TOTALE MISSIONE 7 - Turismo	3.275.428,31	0,00	0,00	0,00	3.275.428,31	0,00	0,00	0,00	3.275.428,31
08 MISSIONE 8 - Assetto del territorio ed edilizia abitativa									
01 Urbanistica assetto del territorio	4.171.677,47	4.171.677,46	0,01	0,00	0,00	0,00	0,00	0,00	0,00
02 Edilizia residenziale pubblica e locale e piani di edilizia economico-popolare	7.161.934,22	500.000,00	0,00	0,00	6.661.934,22	0,00	0,00	0,00	6.661.934,22
03 Politica regionale unitaria per l'assetto del territorio e l'edilizia abitativa (solo per le Regioni)	17.818.831,96	16.896.966,04	921.865,92	0,00	0,00	0,00	0,00	0,00	0,00
TOTALE MISSIONE 8 - Assetto del territorio ed edilizia abitativa	29.152.443,65	21.568.643,50	921.865,93	0,00	6.661.934,22	0,00	0,00	0,00	6.661.934,22

COMPOSIZIONE PER MISSIONI E PROGRAMMI DEL FONDO PLURIENNALE VINCOLATO DELL'ESERCIZIO N DI RIFERIMENTO DEL BILANCIO

MISSIONI E PROGRAMMI	Fondo pluriennale vincolato al 31 dicembre dell'esercizio N-1	Spese impegnate negli esercizi precedenti e imputate all'esercizio N e coperte dal fondo pluriennale vincolato	Riaccertamento degli impegni di cui alla lettera b) effettuata nel corso dell'esercizio N (cd. economie di impegno)	Riaccertamento degli impegni di cui alla lettera b) effettuata nel corso dell'esercizio N (cd. economie di impegno) su impegni pluriennali finanziati dal FPV e imputati agli esercizi successivi a N	Quota del fondo pluriennale vincolato al 31 dicembre dell'esercizio N-1 rinviata all'esercizio N+1 e successivi	Spese impegnate nell'esercizio N con imputazione all'esercizio N+1 e coperte dal fondo pluriennale vincolato	Spese impegnate nell'esercizio N con imputazione all'esercizio N+2 e coperte dal fondo pluriennale vincolato	Spese impegnate nell'esercizio N con imputazione a esercizi successivi a quelli considerati nel bilancio pluriennale e coperte dal fondo pluriennale vincolato	Fondo pluriennale vincolato al 31 dicembre dell'esercizio N
	(a)	(b)	(x)	(y)	(c) = (a) - (b) - (x) - (y)	(d)	(e)	(f)	(g) = (c) + (d) + (e) + (f)
09 MISSIONE 9 - Sviluppo sostenibile e tutela del territorio e dell'ambiente									
01 Difesa del suolo	0,00	0,00	0,00	0,00	0,00	0,00	0,00	0,00	0,00
02 Tutela, valorizzazione e recupero ambientale	15.000,00	15.000,00	0,00	0,00	0,00	0,00	0,00	0,00	0,00
03 Rifiuti	1.120.000,00	1.120.000,00	0,00	0,00	0,00	0,00	0,00	0,00	0,00
04 Servizio idrico integrato	0,00	0,00	0,00	0,00	0,00	0,00	0,00	0,00	0,00
05 Aree protette, parchi naturali, protezione naturalistica e forestazione	0,00	0,00	0,00	0,00	0,00	0,00	0,00	0,00	0,00
06 Tutela e valorizzazione delle risorse idriche	0,00	0,00	0,00	0,00	0,00	0,00	0,00	0,00	0,00
07 Sviluppo sostenibile territorio montano piccoli Comuni	0,00	0,00	0,00	0,00	0,00	0,00	0,00	0,00	0,00
08 Qualità dell'aria e riduzione dell'inquinamento	0,00	0,00	0,00	0,00	0,00	0,00	0,00	0,00	0,00
09 Politica regionale unitaria per lo sviluppo sostenibile e la tutela del territorio e l'ambiente (solo per le Regioni)	28.534.727,00	13.906.637,73	0,00	0,00	14.628.089,27	1.415.008,14	0,00	0,00	16.043.097,41
TOTALE MISSIONE 9 - Sviluppo sostenibile e tutela del territorio e dell'ambiente	29.669.727,00	15.041.637,73	0,00	0,00	14.628.089,27	1.415.008,14	0,00	0,00	16.043.097,41
10 MISSIONE 10 - Trasporti e diritto alla mobilità									
01 Trasporto ferroviario	151.296.950,04	151.296.950,04	0,00	0,00	-0,00	0,00	0,00	0,00	-0,00
02 Trasporto pubblico locale	8.035.231,37	8.035.231,37	0,00	0,00	0,00	0,00	0,00	0,00	0,00
03 Trasporto per vie d'acqua		0,00	0,00	0,00	0,00	0,00	0,00	0,00	0,00
04 Altre modalità di trasporto		0,00	0,00	0,00	0,00	0,00	0,00	0,00	0,00
05 Viabilità e infrastrutture stradali	74.954.449,25	74.954.449,25	0,00	0,00	-0,00	11.000.000,00	0,00	0,00	11.000.000,00
06 Politica regionale unitaria per i trasporti e il diritto alla mobilità (solo per le Regioni)	88.187.641,02	47.573.828,70	40.613.812,32	0,00	-0,00	0,00	0,00	0,00	0,00
TOTALE MISSIONE 10 - Trasporti e diritto alla mobilità	322.474.271,68	281.860.459,36	40.613.812,32	0,00	-0,00	11.000.000,00	0,00	0,00	11.000.000,00
11 MISSIONE 11 - Soccorso civile									
01 Sistema di protezione civile	0,00	0,00	0,00	0,00	0,00	9.512.109,50	16.154.893,68	0,00	25.667.003,18
02 Interventi a seguito di calamità naturali	0,00	0,00	0,00	0,00	0,00	0,00	0,00	0,00	0,00
03 Politica regionale unitaria per il soccorso e la protezione civile (solo per le Regioni)	0,00	0,00	0,00	0,00	0,00	0,00	0,00	0,00	0,00
TOTALE MISSIONE 11 - Soccorso civile	0,00	0,00	0,00	0,00	0,00	9.512.109,50	16.154.893,68	0,00	25.667.003,18
12 MISSIONE 12 - Diritti sociali, politiche sociali e famiglia									
01 Interventi per l'infanzia e per i minori	0,00	0,00	0,00	0,00	0,00	0,00	0,00	0,00	0,00
02 Interventi per la disabilità	0,00	0,00	0,00	0,00	0,00	0,00	0,00	0,00	0,00
03 Interventi per gli anziani	0,00	0,00	0,00	0,00	0,00	0,00	0,00	0,00	0,00

COMPOSIZIONE PER MISSIONI E PROGRAMMI DEL FONDO PLURIENNALE VINCOLATO DELL'ESERCIZIO N DI RIFERIMENTO DEL BILANCIO

MISSIONI E PROGRAMMI	Fondo pluriennale vincolato al 31 dicembre dell'esercizio N-1	Spese impegnate negli esercizi precedenti e imputate all'esercizio N e coperte dal fondo pluriennale vincolato	Riaccertamento degli impegni di cui alla lettera b) effettuata nel corso dell'esercizio N (cd. economie di impegno)	Riaccertamento degli impegni di cui alla lettera b) effettuata nel corso dell'esercizio N (cd. economie di impegno) su impegni pluriennali finanziati dal FPV e imputati agli esercizi successivi a N	Quota del fondo pluriennale vincolato al 31 dicembre dell'esercizio N-1 rinviata all'esercizio N+1 e successivi	Spese impegnate nell'esercizio N con imputazione all'esercizio N+1 e coperte dal fondo pluriennale vincolato	Spese impegnate nell'esercizio N con imputazione all'esercizio N+2 e coperte dal fondo pluriennale vincolato	Spese impegnate nell'esercizio N con imputazione a esercizi successivi a quelli considerati nel bilancio pluriennale e coperte dal fondo pluriennale vincolato	Fondo pluriennale vincolato al 31 dicembre dell'esercizio N
	(a)	(b)	(x)	(y)	(c) = (a) - (b) - (x) - (y)	(d)	(e)	(f)	(g) = (c) + (d) + (e) + (f)
04 Interventi per soggetti a rischio di esclusione sociale	0,00	0,00	0,00	0,00	0,00	0,00	0,00	0,00	0,00
05 Interventi per le famiglie	0,00	0,00	0,00	0,00	0,00	0,00	0,00	0,00	0,00
06 Interventi per il diritto alla casa	0,00	0,00	0,00	0,00	0,00	0,00	0,00	0,00	0,00
7 Programmazione e governo della rete dei servizi socio-sanitari e sociali	0,00	0,00	0,00	0,00	0,00	0,00	0,00	0,00	0,00
8 Cooperazione e associazionismo	0,00	0,00	0,00	0,00	0,00	0,00	0,00	0,00	0,00
9 Servizio necroscopico e cimiteriale	0,00	0,00	0,00	0,00	0,00	0,00	0,00	0,00	0,00
10 Politica regionale unitaria per i diritti sociali e la famiglia (solo per le Regioni)	0,00	0,00	0,00	0,00	0,00	0,00	0,00	0,00	0,00
TOTALE MISSIONE 12 - Diritti sociali, politiche sociali e famiglia	0,00	0,00	0,00	0,00	0,00	0,00	0,00	0,00	0,00
13 MISSIONE 13 - Tutela della salute									
01 Servizio sanitario regionale - finanziamento ordinario corrente per la garanzia dei LEA	1.948.722,67	1.948.722,67	0,00	0,00	0,00	2.980.000,00	1.275.410,00	0,00	4.255.410,00
02 Servizio sanitario regionale - finanziamento aggiuntivo corrente per livelli di assistenza superiori ai LEA	16.966,97	16.966,97	0,00	0,00	0,00	0,00	0,00	0,00	0,00
03 Servizio sanitario regionale - finanziamento aggiuntivo corrente per la copertura dello squilibrio di bilancio corrente	0,00	0,00	0,00	0,00	0,00	0,00	0,00	0,00	0,00
04 Servizio sanitario regionale - ripiano di disavanzi sanitari relativi ad esercizi pregressi	0,00	0,00	0,00	0,00	0,00	0,00	0,00	0,00	0,00
05 Servizio sanitario regionale - investimenti sanitari	0,00	0,00	0,00	0,00	0,00	0,00	0,00	0,00	0,00
06 Servizio sanitario regionale - restituzione maggiori gettiti SSN	0,00	0,00	0,00	0,00	0,00	0,00	0,00	0,00	0,00
07 Ulteriori spese in materia sanitaria	0,00	0,00	0,00	0,00	0,00	0,00	0,00	0,00	0,00
08 Politica regionale unitaria per la tutela della salute (solo per le Regioni)	0,00	0,00	0,00	0,00	0,00	0,00	0,00	0,00	0,00
TOTALE MISSIONE 13 - Tutela della salute	1.965.689,64	1.965.689,64	0,00	0,00	0,00	2.980.000,00	1.275.410,00	0,00	4.255.410,00
14 MISSIONE 14 - Sviluppo economico e competitività									
01 Industria, e PMI e Artigianato	1.453.894,00	802.328,84	3.011,00	0,00	648.554,16	0,00	0,00	0,00	648.554,16
02 Commercio - reti distributive - tutela dei consumatori	0,00	0,00	0,00	0,00	0,00	0,00	0,00	0,00	0,00
3 Ricerca e innovazione	0,00	0,00	0,00	0,00	0,00	0,00	0,00	0,00	0,00
4 Reti e altri servizi di pubblica utilità	0,00	0,00	0,00	0,00	0,00	0,00	0,00	0,00	0,00
05 Politica regionale unitaria per lo sviluppo economico e la competitività (solo per le Regioni)	0,00	0,00	0,00	0,00	0,00	0,00	0,00	0,00	0,00
TOTALE MISSIONE 14 - Sviluppo economico e competitività	1.453.894,00	802.328,84	3.011,00	0,00	648.554,16	0,00	0,00	0,00	648.554,16

COMPOSIZIONE PER MISSIONI E PROGRAMMI DEL FONDO PLURIENNALE VINCOLATO DELL'ESERCIZIO N DI RIFERIMENTO DEL BILANCIO

MISSIONI E PROGRAMMI	Fondo pluriennale vincolato al 31 dicembre dell'esercizio N-1	Spese impegnate negli esercizi precedenti e imputate all'esercizio N e coperte dal fondo pluriennale vincolato	Riaccertamento degli impegni di cui alla lettera b) effettuata nel corso dell'esercizio N (cd. economie di impegno)	Riaccertamento degli impegni di cui alla lettera b) effettuata nel corso dell'esercizio N (cd. economie di impegno) su impegni pluriennali finanziati dal FPV e imputati agli esercizi successivi a N	Quota del fondo pluriennale vincolato al 31 dicembre dell'esercizio N-1 rinviata all'esercizio N+1 e successivi	Spese impegnate nell'esercizio N con imputazione all'esercizio N+1 e coperte dal fondo pluriennale vincolato	Spese impegnate nell'esercizio N con imputazione all'esercizio N+2 e coperte dal fondo pluriennale vincolato	Spese impegnate nell'esercizio N con imputazione a esercizi successivi a quelli considerati nel bilancio pluriennale e coperte dal fondo pluriennale vincolato	Fondo pluriennale vincolato al 31 dicembre dell'esercizio N
	(a)	(b)	(x)	(y)	(c) = (a) - (b) - (x) - (y)	(d)	(e)	(f)	(g) = (c) + (d) + (e) + (f)
15 MISSIONE 15 - Politiche per il lavoro e la formazione professionale									
01 Servizi per lo sviluppo del mercato del lavoro	0,00	0,00	0,00	0,00	0,00	0,00	0,00	0,00	0,00
02 Formazione professionale	0,00	0,00	0,00	0,00	0,00	0,00	0,00	0,00	0,00
03 Sostegno all'occupazione	0,00	0,00	0,00	0,00	0,00	0,00	0,00	0,00	0,00
04 Politica regionale unitaria per il lavoro e la formazione professionale (solo per le Regioni)	0,00	0,00	0,00	0,00	0,00	0,00	0,00	0,00	0,00
TOTALE MISSIONE 15 - Politiche per il lavoro e la formazione professionale	0,00	0,00	0,00	0,00	0,00	0,00	0,00	0,00	0,00
16 MISSIONE 16 - Agricoltura, politiche agroalimentari e pesca									
01 Sviluppo del settore agricolo e del sistema agroalimentare	4.947.829,15	4.740.231,06	207.598,09	0,00	-0,00	60.000,00	77.000,00	0,00	137.000,00
02 Caccia e pesca	150.000,00	50.000,00	0,00	0,00	100.000,00	0,00	0,00	0,00	100.000,00
03 Politica regionale unitaria per l'agricoltura, i sistemi agroalimentari, la caccia e la pesca (solo per le Regioni)	1.306.635,96	1.306.635,96	0,00	0,00	0,00	0,00	0,00	0,00	0,00
TOTALE MISSIONE 16 - Agricoltura, politiche agroalimentari e pesca	6.404.465,11	6.096.867,02	207.598,09	0,00	100.000,00	60.000,00	77.000,00	0,00	237.000,00
17 MISSIONE 17 - Energia e diversificazione delle fonti energetiche									
01 Fonti energetiche	0,00	0,00	0,00	0,00	0,00	0,00	0,00	0,00	0,00
02 Politica regionale unitaria per l'energia e la diversificazione delle fonti energetiche (solo per le Regioni)	0,00	0,00	0,00	0,00	0,00	0,00	0,00	0,00	0,00
TOTALE MISSIONE 17 - Energia e diversificazione delle fonti energetiche	0,00	0,00	0,00	0,00	0,00	0,00	0,00	0,00	0,00
18 MISSIONE 18 - Relazioni con le altre autonomie territoriali e locali									
01 Relazioni finanziarie con le altre autonomie territoriali	0,00	0,00	0,00	0,00	0,00	0,00	0,00	0,00	0,00
02 Politica regionale unitaria per le relazioni con le altre autonomie territoriali e locali (solo per le Regioni)	0,00	0,00	0,00	0,00	0,00	0,00	0,00	0,00	0,00
TOTALE MISSIONE 18 - Relazioni con le altre autonomie territoriali e locali	0,00	0,00	0,00	0,00	0,00	0,00	0,00	0,00	0,00
19 MISSIONE 19 - Relazioni internazionali									

COMPOSIZIONE PER MISSIONI E PROGRAMMI DEL FONDO PLURIENNALE VINCOLATO DELL'ESERCIZIO N DI RIFERIMENTO DEL BILANCIO

MISSIONI E PROGRAMMI		Fondo pluriennale vincolato al 31 dicembre dell'esercizio N-1	Spese impegnate negli esercizi precedenti e imputate all'esercizio N e coperte dal fondo pluriennale vincolato	Riaccertamento degli impegni di cui alla lettera b) effettuata nel corso dell'esercizio N (cd. economie di impegno)	Riaccertamento degli impegni di cui alla lettera b) effettuata nel corso dell'esercizio N (cd. economie di impegno) su impegni pluriennali finanziati dal FPV e imputati agli esercizi successivi a N	Quota del fondo pluriennale vincolato al 31 dicembre dell'esercizio N-1 rinviata all'esercizio N+1 e successivi	Spese impegnate nell'esercizio N con imputazione all'esercizio N+1 e coperte dal fondo pluriennale vincolato	Spese impegnate nell'esercizio N con imputazione all'esercizio N+2 e coperte dal fondo pluriennale vincolato	Spese impegnate nell'esercizio N con imputazione a esercizi successivi a quelli considerati nel bilancio pluriennale e coperte dal fondo pluriennale vincolato	Fondo pluriennale vincolato al 31 dicembre dell'esercizio N
		(a)	(b)	(x)	(y)	(c) = (a) - (b) - (x) - (y)	(d)	(e)	(f)	(g) = (c) + (d) + (e) + (f)
01	Relazioni internazionali e Cooperazione allo sviluppo	0,00	0,00	0,00	0,00	0,00	0,00	0,00	0,00	0,00
02	Cooperazione territoriale (solo per le Regioni)	0,00	0,00	0,00	0,00	0,00	0,00	0,00	0,00	0,00
TOTALE MISSIONE 19 - Relazioni internazionali		0,00	0,00	0,00	0,00	0,00	0,00	0,00	0,00	0,00
TOTALE		461.741.514,70	328.957.955,71	45.721.086,35	0,00	87.062.472,64	35.347.338,46	20.635.299,73	1.215.131,04	144.260.241,87

**COMPOSIZIONE DELL'ACCANTONAMENTO
AL FONDO CREDITI DI DUBBIA ESIGIBILITA' E AL FONDO SVALUTAZIONE CREDITI**

TIPOLOGIA	DENOMINAZIONE	RESIDUI ATTIVI FORMATISI NELL'ESERCIZIO CUI SI RIFERISCE IL RENDICONTO (a)	RESIDUI ATTIVI DEGLI ESERCIZI PRECEDENTI (b)	TOTALE RESIDUI ATTIVI (c) = (a) + (b)	IMPORTO MINIMO DEL FONDO (d)	FONDO CREDITI DI DUBBIA ESIGILITA' (e)	% di accantonamento al fondo crediti di dubbia esigibilità (f) = (e) / (c)
	ENTRATE CORRENTI DI NATURA TRIBUTARIA, CONTRIBUTIVA E PEREQUATIVA						
1010100	Tipologia 101: Imposte, tasse e proventi assimilati	333.485.387,05	157.871.656,95	491.357.044,00	-	-	-
	di cui accertati per cassa sulla base del principio contabile 3.7	0,00	0,00	0,00	-	-	-
	Tipologia 101: Imposte, tasse e proventi assimilati non accertati per cassa	333.485.387,05	157.871.656,95	491.357.044,00	110.703.553,25	110.703.553,25	22,530%
1010200	Tipologia 102: Tributi destinati al finanziamento della sanità (solo per le Regioni)	128.943.431,84	599.272.631,86	728.216.063,70	-	-	-
	di cui accertati per cassa sulla base del principio contabile 3.7	0,00	0,00	0,00	-	-	-
	Tipologia 102: Tributi destinati al finanziamento della sanità non accertati per cassa	128.943.431,84	599.272.631,86	728.216.063,70	164.068.281,44	164.068.281,44	22,530%
1010300	Tipologia 103: Tributi devoluti e regolati alle autonomie speciali (solo per le Regioni)	0,00	0,00	0,00	0,00	0,00	22,530%
	di cui accertati per cassa sulla base del principio contabile 3.7	0,00	0,00	0,00	0,00	0,00	22,530%
	Tipologia 103: Tributi devoluti e regolati alle autonomie speciali non accertati per cassa	0,00	0,00	0,00	0,00	0,00	22,530%
1010400	Tipologia 104: Compartecipazioni di tributi	0,00	0,00	0,00	0,00	0,00	22,530%
1030100	Tipologia 301: Fondi perequativi da Amministrazioni Centrali	297.924.803,47	294.153.632,95	592.078.436,42	-	-	-
1030200	Tipologia 302: Fondi perequativi dalla Regione o Provincia autonoma (solo per gli Enti locali)	0,00	0,00	0,00	0,00	0,00	22,530%
1000000	TOTALE TITOLO 1	760.353.622,36	1.051.297.921,76	1.811.651.544,12	274.771.834,69	274.771.834,69	
	TRASFERIMENTI CORRENTI						
2010100	Tipologia 101: Trasferimenti correnti da Amministrazioni pubbliche	111.170.333,52	255.102.368,01	366.272.701,53	-	-	-
2010200	Tipologia 102: Trasferimenti correnti da Famiglie	0,00	0,00	0,00	0,00	0,00	0,757%
2010300	Tipologia 103: Trasferimenti correnti da Imprese	0,00	120.645,24	120.645,24	913,47	913,47	0,757%
2010400	Tipologia 104: Trasferimenti correnti da Istituzioni Sociali Private	0,00	0,00	0,00	0,00	0,00	0,757%
2010500	Tipologia 105: Trasferimenti correnti dall'Unione Europea e dal Resto del Mondo	177.403,85	0,00	177.403,85	-	-	-
	Trasferimenti correnti dall'Unione Europea	177.403,85	0,00	177.403,85	-	-	-
	Trasferimenti correnti dal Resto del Mondo	0,00	0,00	0,00	0,00	0,00	0,757%
2000000	TOTALE TITOLO 2	111.347.737,37	255.223.013,25	366.570.750,62	913,47	913,47	
	ENTRATE EXTRATRIBUTARIE						
3010000	Tipologia 100: Vendita di beni e servizi e proventi derivanti dalla gestione dei beni	97.338.344,93	526.439.257,45	623.777.602,38	24.998.703,06	24.998.703,06	4,008%
3020000	Tipologia 200: Proventi derivanti dall'attività di controllo e repressione delle irregolarità e degli illeciti	1.578.101,29	6.596.525,17	8.174.626,46	327.608,84	327.608,84	4,008%

**COMPOSIZIONE DELL'ACCANTONAMENTO
AL FONDO CREDITI DI DUBBIA ESIGIBILITA' E AL FONDO SVALUTAZIONE CREDITI**

TIPOLOGIA	DENOMINAZIONE	RESIDUI ATTIVI FORMATISI NELL'ESERCIZIO CUI SI RIFERISCE IL RENDICONTO (a)	RESIDUI ATTIVI DEGLI ESERCIZI PRECEDENTI (b)	TOTALE RESIDUI ATTIVI (c) = (a) + (b)	IMPORTO MINIMO DEL FONDO (d)	FONDO CREDITI DI DUBBIA ESIGILITA' (e)	% di accantonamento al fondo crediti di dubbia esigibilità (f) = (e) / (c)
3030000	Tipologia 300: Interessi attivi	13.076,98	0,00	13.076,98	524,08	524,08	4,008%
3040000	Tipologia 400: Altre entrate da redditi da capitale	0,00	0,00	0,00	0,00	0,00	4,008%
3050000	Tipologia 500: Rimborsi e altre entrate correnti	705.867,20	747.954,37	1.453.821,57	58.263,80	58.263,80	4,008%
3000000	TOTALE TITOLO 3	99.635.390,40	533.783.736,99	633.419.127,39	25.385.099,78	25.385.099,78	
	ENTRATE IN CONTO CAPITALE						
4010000	Tipologia 100: Tributi in conto capitale	0,00	0,00	0,00	0,00	0,00	48,780%
4020000	Tipologia 200: Contributi agli investimenti	1.825.411.531,53	1.971.625.830,66	3.797.037.362,19	-	-	-
	Contributi agli investimenti da amministrazioni pubbliche	1.527.065.852,86	1.635.097.759,05	3.162.163.611,91	-	-	-
	Contributi agli investimenti da UE	298.345.678,67	336.528.071,61	634.873.750,28	-	-	-
	Tipologia 200: Contributi agli investimenti al netto dei contributi da PA e da UE	0,00	0,00	0,00	0,00	0,00	48,780%
4030000	Tipologia 300: Altri trasferimenti in conto capitale	0,00	0,00	0,00	-	-	-
	Altri trasferimenti in conto capitale da amministrazioni pubbliche	0,00	0,00	0,00	-	-	-
	Altri trasferimenti in conto capitale da UE	0,00	0,00	0,00	-	-	-
	Tipologia 300: Altri trasferimenti in conto capitale al netto dei trasferimenti da PA e da UE	0,00	0,00	0,00	0,00	0,00	48,780%
4040000	Tipologia 400: Entrate da alienazione di beni materiali e immateriali	23.445,00	0,00	23.445,00	11.436,58	11.436,58	48,780%
4050000	Tipologia 500: Altre entrate in conto capitale	4.080.000,10	0,00	4.080.000,10	1.990.243,36	1.990.243,36	48,780%
4000000	TOTALE TITOLO 4	1.829.514.976,63	1.971.625.830,66	3.801.140.807,29	2.001.679,94	2.001.679,94	
	ENTRATE DA RIDUZIONE DI ATTIVITA' FINANZIARIE						
5010000	Tipologia 100: Alienazione di attività finanziarie	0,00	0,00	0,00	0,00	0,00	0,000%
5020000	Tipologia 200: Riscossione crediti di breve termine	0,00	0,00	0,00	0,00	0,00	0,000%
5030000	Tipologia 300: Riscossione crediti di medio-lungo termine	0,00	0,00	0,00	0,00	0,00	0,000%
5040000	Tipologia 400: Altre entrate per riduzione di attività finanziarie	0,00	0,00	0,00	0,00	0,00	0,000%
5000000	TOTALE TITOLO 5	0,00	0,00	0,00	0,00	0,00	0,000%
	TOTALE GENERALE	2.800.851.726,76	3.811.930.502,66	6.612.782.229,42	302.159.527,88	302.159.527,88	4,569%

**COMPOSIZIONE DELL'ACCANTONAMENTO
AL FONDO CREDITI DI DUBBIA ESIGIBILITA' E AL FONDO SVALUTAZIONE CREDITI**

TIPOLOGIA	DENOMINAZIONE	RESIDUI ATTIVI FORMATISI NELL'ESERCIZIO CUI SI RIFERISCE IL RENDICONTO (a)	RESIDUI ATTIVI DEGLI ESERCIZI PRECEDENTI (b)	TOTALE RESIDUI ATTIVI (c) = (a) + (b)	IMPORTO MINIMO DEL FONDO (d)	FONDO CREDITI DI DUBBIA ESIGIBILITA' (e)	% di accantonamento al fondo crediti di dubbia esigibilità (f) = (e) / (c)
	DI CUI FONDO CREDITI DI DUBBIA ESIGIBILITA' IN C/CAPITALE	1.829.514.976,63	1.971.625.830,66	3.801.140.807,29	2.001.679,94	2.001.679,94	0,053%
	DI CUI FONDO CREDITI DI DUBBIA ESIGIBILITA' DI PARTE CORRENTE (n)	971.336.750,13	1.840.304.672,00	2.811.641.422,13	300.157.847,94	300.157.847,94	10,676%

COMPOSIZIONE FONDO SVALUTAZIONE CREDITI	TOTALE CREDITI	FONDO SVALUTAZIONE CREDITI
RESIDUI ATTIVI NEL CONTO DEL BILANCIO	6.612.782.229,42	302.159.527,88
CREDITI STRALCIATI DAL CONTO DEL BILANCIO	186.403.288,50	186.403.288,50
ACCERTAMENTI IMPUTATI AGLI ESERCIZI SUCCESSIVI A QUELLO CUI IL RENDICONTO SI RIFERISCE (m)	0,00	0,00
TOTALE	6.799.185.517,92	488.562.816,38

**PROSPETTO DELLE ENTRATE DI BILANCIO PER TITOLI, TIPOLOGIE E CATEGORIE
REGIONI**

TITOLO TIPOLOGIA CATEGORIA	DENOMINAZIONE	ACCERTAMENTI	di cui entrate accertate non ricorrenti	RISCOSSIONI IN C/COMPETENZA ¹	RISCOSSIONI IN C/RESIDUI ¹
	ENTRATE CORRENTI DI NATURA TRIBUTARIA, CONTRIBUTIVA E PEREQUATIVA				
1010100	Tipologia 101: Imposte tasse e proventi assimilati	1.606.323.961,97	397.489.948,54	1.272.838.574,92	282.382.531,12
1010117	Addizionale regionale IRPEF non sanità	267.757.169,35	154.559.076,41	22.452.799,52	221.531.841,53
1010120	Imposta regionale sulle attività produttive (IRAP) non Sanità	782.961.050,65	196.386.848,04	721.195.022,28	52.231.734,78
1010130	Imposta sul gas naturale	23.495.631,30	11.353,48	23.490.109,16	297.751,32
1010131	Imposta regionale sulla benzina per autotrazione	16.297.542,55	99.139,83	16.296.531,86	252.715,49
1010142	Imposta regionale sulle concessioni statali sui beni del demanio marittimo	1.521.825,65	0,00	1.521.825,65	935.179,05
1010143	Imposta regionale sulle concessioni statali sui beni del patrimonio indisponibile	0,00	0,00	0,00	0,00
1010144	Imposta regionale per le emissioni sonore degli aeromobili	1.441.164,15	0,00	1.437.286,40	0,00
1010146	Tassa regionale per il diritto allo studio universitario	27.487.847,12	0,00	1.094.081,20	6.537.584,41
1010147	Tassa sulla concessione per la caccia e per la pesca	4.173.951,78	237.600,00	4.173.951,78	0,00
1010148	Tasse sulle concessioni regionali	39.068,20	0,00	38.831,29	0,00
1010150	Tassa di circolazione dei veicoli a motore (tassa automobilistica)	476.831.039,27	43.027.447,75	476.831.039,27	165.626,59
1010155	Tassa di abilitazione all'esercizio professionale	933.605,00	0,00	933.605,00	0,00
1010159	Tributo speciale per il deposito in discarica dei rifiuti solidi	3.384.066,95	3.168.483,03	3.373.491,51	430.097,95
1010160	Tributo per l'esercizio delle funzioni di tutela, protezione e igiene dell'ambiente	0,00	0,00	0,00	0,00
1010170	Proventi dei Casinò	0,00	0,00	0,00	0,00
1010195	Altre ritenute n.a.c.	0,00	0,00	0,00	0,00
1010196	Altre entrate su lotto, lotterie e altre attività di gioco n.a.c.	0,00	0,00	0,00	0,00
1010197	Altre accise n.a.c.	0,00	0,00	0,00	0,00
1010198	Altre imposte sostitutive n.a.c.	0,00	0,00	0,00	0,00
1010199	Altre imposte, tasse e proventi n.a.c.	0,00	0,00	0,00	0,00
1010200	Tipologia 102: Tributi destinati al finanziamento della sanità	5.721.163.982,38	88.033.755,19	5.592.220.550,54	229.133.691,79
1010201	Imposta regionale sulle attività produttive - IRAP - Sanità	938.241.787,00	0,00	938.241.787,00	56.407.503,81
1010202	Imposta regionale sulle attività produttive - IRAP - Sanità derivante da manovra fiscale regionale	34.349.654,31	0,00	14.143.008,35	37.476.348,02
1010203	Compartecipazione IVA - Sanità	4.088.033.755,19	88.033.755,19	4.088.033.755,19	0,00
1010204	Addizionale IRPEF - Sanità	551.802.000,00	0,00	551.802.000,00	0,00
1010205	Addizionale IRPEF - Sanità derivante da manovra fiscale regionale	108.736.785,88	0,00	0,00	135.249.839,96
1010206	Accisa sulla benzina per autotrazione - sanità	0,00	0,00	0,00	0,00
1010299	Altri tributi destinati al finanziamento della spesa sanitaria	0,00	0,00	0,00	0,00
1010300	Tipologia 103: Tributi devoluti e regolati alle autonomie speciali	0,00	0,00	0,00	0,00
1010301	Imposta sul reddito delle persone fisiche (ex IRPEF)	0,00	0,00	0,00	0,00
1010302	Imposta sul reddito delle società (ex IRPEG)	0,00	0,00	0,00	0,00
1010303	Imposta sostitutiva dell'IRPEF e dell'imposta di registro e di bollo sulle locazioni di immobili per finalità abitative (cedola	0,00	0,00	0,00	0,00

**PROSPETTO DELLE ENTRATE DI BILANCIO PER TITOLI, TIPOLOGIE E CATEGORIE
REGIONI**

TITOLO TIPOLOGIA CATEGORIA	DENOMINAZIONE	ACCERTAMENTI	<i>di cui entrate accertate non ricorrenti</i>	RISCOSSIONI IN C/COMPETENZA ¹	RISCOSSIONI IN C/RESIDUI ¹
1010304	Imposte sostitutive su risparmio gestito	0,00	0,00	0,00	0,00
1010305	Imposta sostitutiva in materia di conferimenti di aziende, fusioni e scissioni	0,00	0,00	0,00	0,00
1010307	Imposte municipale propria riservata all'erario	0,00	0,00	0,00	0,00
1010309	Imposta patrimoniale sul valore degli immobili situati all'estero	0,00	0,00	0,00	0,00
1010310	Imposta sulle riserve matematiche delle imprese di assicurazione	0,00	0,00	0,00	0,00
1010311	Imposta sul valore delle attività finanziarie detenute all'estero dalle persone fisiche residenti nel territorio dello stato	0,00	0,00	0,00	0,00
1010312	Imposta sulle plusvalenze da cessione di attività finanziarie	0,00	0,00	0,00	0,00
1010313	Imposta sostitutiva delle imposte sui redditi su plusvalenze da cessione a titolo oneroso di azioni e di altri rapporti partecipativi	0,00	0,00	0,00	0,00
1010314	Imposte su assicurazione vita	0,00	0,00	0,00	0,00
1010315	Imposta erariale sugli aeromobili privati	0,00	0,00	0,00	0,00
1010318	Ritenute sugli interessi e su altri redditi da capitale	0,00	0,00	0,00	0,00
1010319	Ritenute e imposte sostitutive sugli utili distribuiti dalle società di capitali	0,00	0,00	0,00	0,00
1010321	Imposta sul valore aggiunto (IVA) sugli scambi interni	0,00	0,00	0,00	0,00
1010322	Imposta sul valore aggiunto (IVA) sulle importazioni	0,00	0,00	0,00	0,00
1010323	Imposta sulle assicurazioni	0,00	0,00	0,00	0,00
1010324	Accisa sui tabacchi	0,00	0,00	0,00	0,00
1010325	Accisa sull'alcole e le bevande alcoliche	0,00	0,00	0,00	0,00
1010326	Accisa sull'energia elettrica	0,00	0,00	0,00	0,00
1010327	Accisa sui prodotti energetici	0,00	0,00	0,00	0,00
1010330	Imposta sul gas naturale	0,00	0,00	0,00	0,00
1010332	Imposta di consumo su oli lubrificanti e bitumi di petrolio	0,00	0,00	0,00	0,00
1010333	Imposta di registro	0,00	0,00	0,00	0,00
1010334	Imposta di bollo	0,00	0,00	0,00	0,00
1010335	Imposta ipotecaria	0,00	0,00	0,00	0,00
1010336	Imposta unica sui concorsi pronostici e sulle scommesse	0,00	0,00	0,00	0,00
1010337	Proventi da lotto, lotterie e altri giochi	0,00	0,00	0,00	0,00
1010338	Imposta sugli intrattenimenti	0,00	0,00	0,00	0,00
1010345	Tassa sulle concessioni governative	0,00	0,00	0,00	0,00
1010356	Tassa sulle emissioni di anidride solforosa	0,00	0,00	0,00	0,00
1010358	Canone radiotelevisivo	0,00	0,00	0,00	0,00
1010362	Diritti catastali	0,00	0,00	0,00	0,00
1010371	Proventi della vendita di denaturanti e contrassegni di Stato	0,00	0,00	0,00	0,00
1010372	Proventi vari dei Monopoli di Stato	0,00	0,00	0,00	0,00
1010374	Imposte sulle successioni e donazioni	0,00	0,00	0,00	0,00
1010395	Altre accise n.a.c.	0,00	0,00	0,00	0,00
1010396	Altre entrate su lotto, lotterie e altre attività di gioco n.a.c.	0,00	0,00	0,00	0,00
1010397	Altre ritenute n.a.c.	0,00	0,00	0,00	0,00
1010398	Altre imposte sostitutive n.a.c.	0,00	0,00	0,00	0,00
1010399	Altre ritenute n.a.c.	0,00	0,00	0,00	0,00
1010400	Tipologia 104: Compartecipazioni di tributi	29.542.411,00	29.542.411,00	29.542.411,00	10.057.673,77

**PROSPETTO DELLE ENTRATE DI BILANCIO PER TITOLI, TIPOLOGIE E CATEGORIE
REGIONI**

TITOLO TIPOLOGIA CATEGORIA	DENOMINAZIONE	ACCERTAMENTI	di cui entrate accertate non ricorrenti	RISCOSSIONI IN C/COMPETENZA ¹	RISCOSSIONI IN C/RESIDUI ¹
1010401	Compartecipazione IVA a Regioni - non Sanità	29.542.411,00	29.542.411,00	29.542.411,00	10.057.673,77
1010402	Addizionale regionale alla compartecipazione IVA	0,00	0,00	0,00	0,00
1010403	Compartecipazione al bollo auto	0,00	0,00	0,00	0,00
1010404	Compartecipazione al gasolio	0,00	0,00	0,00	0,00
1010497	Altre compartecipazioni di imposte a Regioni non destinati al finanziamento della spesa sanitaria	0,00	0,00	0,00	0,00
1030100	Tipologia 301: Fondi perequativi da Amministrazioni Centrali	4.547.006.360,00	0,00	4.249.081.556,53	789.763.160,72
1030101	Fondi perequativi dallo Stato	0,00	0,00	0,00	0,00
1030102	Fondo perequativo dallo Stato - Sanità	4.547.006.360,00	0,00	4.249.081.556,53	789.763.160,72
1000000	TOTALE TITOLO 1	11.904.036.715,35	515.066.114,73	11.143.683.092,99	1.311.337.057,40
	TRASFERIMENTI CORRENTI				
2010100	Tipologia 101: Trasferimenti correnti da Amministrazioni pubbliche	1.678.529.480,74	735.743.026,61	1.567.359.147,22	108.712.153,38
2010101	Trasferimenti correnti da Amministrazioni Centrali	1.678.522.080,74	735.743.026,61	1.567.351.747,22	108.712.153,38
2010102	Trasferimenti correnti da Amministrazioni Locali	7.400,00	0,00	7.400,00	0,00
2010103	Trasferimenti correnti da Enti di Previdenza	0,00	0,00	0,00	0,00
2010104	Trasferimenti correnti da organismi interni e/o unità locali della amministrazione	0,00	0,00	0,00	0,00
2010200	Tipologia 102: Trasferimenti correnti da Famiglie	0,00	0,00	0,00	0,00
2010201	Trasferimenti correnti da Famiglie	0,00	0,00	0,00	0,00
2010300	Tipologia 103: Trasferimenti correnti da Imprese	33.399.912,48	0,00	33.399.912,48	9.642.363,37
2010301	Sponsorizzazioni da imprese	0,00	0,00	0,00	0,00
2010302	Altri trasferimenti correnti da imprese	33.399.912,48	0,00	33.399.912,48	9.642.363,37
2010400	Tipologia 104: Trasferimenti correnti da Istituzioni Sociali Private	0,00	0,00	0,00	0,00
2010401	Trasferimenti correnti da Istituzioni Sociali Private	0,00	0,00	0,00	0,00
2010500	Tipologia 105: Trasferimenti correnti dall'Unione Europea e dal Resto del Mondo	452.198,23	452.198,23	274.794,38	0,00
2010501	Trasferimenti correnti dall'Unione Europea	452.198,23	452.198,23	274.794,38	0,00
2010502	Trasferimenti correnti dal Resto del Mondo	0,00	0,00	0,00	0,00
2000000	TOTALE TITOLO 2	1.712.381.591,45	736.195.224,84	1.601.033.854,08	118.354.516,75
	ENTRATE EXTRATRIBUTARIE				
3010000	Tipologia 100: Vendita di beni e servizi e proventi derivanti dalla gestione dei beni	276.847.206,62	65.593.554,30	179.508.861,69	76.886.118,07
3010100	Vendita di beni	60.776.373,55	60.776.373,55	42.563.941,02	73.646,61

**PROSPETTO DELLE ENTRATE DI BILANCIO PER TITOLI, TIPOLOGIE E CATEGORIE
REGIONI**

TITOLO TIPOLOGIA CATEGORIA	DENOMINAZIONE	ACCERTAMENTI	di cui entrate accertate non ricorrenti	RISCOSSIONI IN C/COMPETENZA ¹	RISCOSSIONI IN C/RESIDUI ¹
3010200	Entrate dalla vendita e dall'erogazione di servizi	136.091.465,35	4.083.421,86	123.083.630,21	815.434,03
3010300	Proventi derivanti dalla gestione dei beni	79.979.367,72	733.758,89	13.861.290,46	75.997.037,43
3020000	Tipologia 200: Proventi derivanti dall'attività di controllo e repressione delle irregolarità e degli illeciti	18.616.634,72	18.586.942,82	17.038.533,43	2.866,65
3020100	Entrate da amministrazioni pubbliche derivanti dall'attività di controllo e repressione delle irregolarità e degli illeciti	9,00	9,00	9,00	0,00
3020200	Entrate da famiglie derivanti dall'attività di controllo e repressione delle irregolarità e degli illeciti	8.304.822,88	8.275.130,98	8.304.822,88	0,00
3020300	Entrate da imprese derivanti dall'attività di controllo e repressione delle irregolarità e degli illeciti	10.311.802,84	10.311.802,84	8.733.701,55	2.866,65
3020400	Entrate da Istituzioni Sociali Private derivanti dall'attività di controllo e repressione delle irregolarità e degli illeciti	0,00	0,00	0,00	0,00
3030000	Tipologia 300: Interessi attivi	89.260.891,85	81.568.776,93	89.247.814,87	10.529,48
3030100	Interessi attivi da titoli o finanziamenti a breve termine	0,00	0,00	0,00	0,00
3030200	Interessi attivi da titoli obbligazionari a medio - lungo termine	0,00	0,00	0,00	0,00
3030300	Altri interessi attivi	89.260.891,85	81.568.776,93	89.247.814,87	10.529,48
3040000	Tipologia 400: Altre entrate da redditi da capitale	0,00	0,00	0,00	0,00
3040100	Rendimenti da fondi comuni di investimento	0,00	0,00	0,00	0,00
3040200	Entrate derivanti dalla distribuzione di dividendi	0,00	0,00	0,00	0,00
3040300	Entrate derivanti dalla distribuzione di utili e avanzi	0,00	0,00	0,00	0,00
3049900	Altre entrate da redditi da capitale	0,00	0,00	0,00	0,00
3050000	Tipologia 500: Rimborsi e altre entrate correnti	104.450.282,60	61.576.868,77	103.744.415,40	4.016.716,68
3050100	Indennizzi di assicurazione	0,00	0,00	0,00	0,00
3050200	Rimborsi in entrata	60.058.304,17	45.089.235,42	59.498.378,03	409.728,29
3059900	Altre entrate correnti n.a.c.	44.391.978,43	16.487.633,35	44.246.037,37	3.606.988,39
3000000	TOTALE TITOLO 3	489.175.015,79	227.326.142,82	389.539.625,39	80.916.230,88
	ENTRATE IN CONTO CAPITALE				
4010000	Tipologia 100: Tributi in conto capitale	0,00	0,00	0,00	0,00
4010100	Imposte da sanatorie e condoni	0,00	0,00	0,00	0,00
4010200	Altre imposte in conto capitale	0,00	0,00	0,00	0,00
4020000	Tipologia 200: Contributi agli investimenti	2.392.768.191,69	2.306.708.451,82	567.356.660,16	1.184.706.007,05
4020100	Contributi agli investimenti da amministrazioni pubbliche	1.973.251.957,79	1.894.939.071,41	458.381.106,95	340.621.163,77
4020200	Contributi agli investimenti da Famiglie	0,00	0,00	0,00	0,00
4020300	Contributi agli investimenti da Imprese	0,00	0,00	0,00	0,00
4020400	Contributi agli investimenti da Istituzioni Sociali Private	0,00	0,00	0,00	0,00
4020500	Contributi agli investimenti dall'Unione Europea e dal Resto del Mondo	328.106.968,03	328.106.968,03	29.761.289,36	831.314.699,42
4020600	Contributi agli investimenti direttamente destinati al rimborso di prestiti da amministrazioni pubbliche	91.409.265,87	83.662.412,38	79.214.263,85	12.770.143,86

**PROSPETTO DELLE ENTRATE DI BILANCIO PER TITOLI, TIPOLOGIE E CATEGORIE
REGIONI**

TITOLO TIPOLOGIA CATEGORIA	DENOMINAZIONE	ACCERTAMENTI	di cui entrate accertate non ricorrenti	RISCOSSIONI IN C/COMPETENZA ¹	RISCOSSIONI IN C/RESIDUI ¹
4030000	Tipologia 300: Altri trasferimenti in conto capitale	0,00	0,00	0,00	0,00
4030100	Trasferimenti in conto capitale per assunzione di debiti dell'amministrazione da parte di amministrazioni pubbliche	0,00	0,00	0,00	0,00
4030200	Trasferimenti in conto capitale per assunzione di debiti dell'amministrazione da parte di Imprese	0,00	0,00	0,00	0,00
4030300	Trasferimenti in conto capitale per assunzione di debiti dell'amministrazione da parte dell'Unione Europea e del Resto del Mondo	0,00	0,00	0,00	0,00
4030400	Trasferimenti in conto capitale da parte di amministrazioni pubbliche per cancellazione di debiti dell'amministrazione	0,00	0,00	0,00	0,00
4030500	Trasferimenti in conto capitale da parte di Imprese per cancellazione di debiti dell'amministrazione	0,00	0,00	0,00	0,00
4030600	Trasferimenti in conto capitale da parte dell'Unione Europea e Resto del Mondo per cancellazione di debiti dell'amministrazione	0,00	0,00	0,00	0,00
4030700	Trasferimenti in conto capitale per ripiano disavanzi pregressi da amministrazioni pubbliche	0,00	0,00	0,00	0,00
4030800	Trasferimenti in conto capitale per ripiano disavanzi pregressi da Imprese	0,00	0,00	0,00	0,00
4030900	Trasferimenti in conto capitale per ripiano disavanzi pregressi dall'Unione Europea e dal Resto del Mondo	0,00	0,00	0,00	0,00
4031000	Altri trasferimenti in conto capitale da amministrazioni pubbliche	0,00	0,00	0,00	0,00
4031100	Altri trasferimenti in conto capitale da Famiglie	0,00	0,00	0,00	0,00
4031200	Altri trasferimenti in conto capitale da Imprese	0,00	0,00	0,00	0,00
4031300	Altri trasferimenti in conto capitale da Istituzioni Sociali Private	0,00	0,00	0,00	0,00
4031400	Altri trasferimenti in conto capitale dall'Unione Europea e dal Resto del Mondo	0,00	0,00	0,00	0,00
4040000	Tipologia 400: Entrate da alienazione di beni materiali e immateriali	1.505.324,53	1.505.324,53	1.481.879,53	0,00
4040100	Alienazione di beni materiali	1.505.324,53	1.505.324,53	1.481.879,53	0,00
4040200	Cessione di Terreni e di beni materiali non prodotti	0,00	0,00	0,00	0,00
4040300	Alienazione di beni immateriali	0,00	0,00	0,00	0,00
4050000	Tipologia 500: Altre entrate in conto capitale	73.528.185,88	73.528.185,88	69.448.185,78	0,00
4050200	Entrate derivanti da conferimento immobili a fondi immobiliari	0,00	0,00	0,00	0,00
4050300	Entrate in conto capitale dovute a rimborsi, recuperi e restituzioni di somme non dovute o incassate in eccesso	73.528.185,88	73.528.185,88	69.448.185,78	0,00
4050400	Altre entrate in conto capitale n.a.c.	0,00	0,00	0,00	0,00
4000000	TOTALE TITOLO 4	2.467.801.702,10	2.381.741.962,23	638.286.725,47	1.184.706.007,05
	ENTRATE DA RIDUZIONE DI ATTIVITA' FINANZIARIE				

**PROSPETTO DELLE ENTRATE DI BILANCIO PER TITOLI, TIPOLOGIE E CATEGORIE
REGIONI**

TITOLO TIPOLOGIA CATEGORIA	DENOMINAZIONE	ACCERTAMENTI	<i>di cui entrate accertate non ricorrenti</i>	RISCOSSIONI IN C/COMPETENZA ¹	RISCOSSIONI IN C/RESIDUI ¹
5010000	Tipologia 100: Alienazione di attività finanziarie	0,00	0,00	0,00	0,00
5010100	Alienazione di partecipazioni	0,00	0,00	0,00	0,00
5010200	Alienazione di quote di fondi comuni di investimento	0,00	0,00	0,00	0,00
5010300	Alienazione di titoli obbligazionari a breve termine	0,00	0,00	0,00	0,00
5010400	Alienazione di titoli obbligazionari a medio-lungo termine	0,00	0,00	0,00	0,00
5020000	Tipologia 200: Riscossione di crediti di breve termine	0,00	0,00	0,00	0,00
5020100	Riscossione crediti di breve termine a tasso agevolato da Amministrazioni Pubbliche	0,00	0,00	0,00	0,00
5020200	Riscossione crediti di breve termine a tasso agevolato da Famiglie	0,00	0,00	0,00	0,00
5020300	Riscossione crediti di breve termine a tasso agevolato da Imprese	0,00	0,00	0,00	0,00
5020400	Riscossione crediti di breve termine a tasso agevolato da Istituzioni Sociali Private	0,00	0,00	0,00	0,00
5020500	Riscossione crediti di breve termine a tasso agevolato dall'Unione Europea e dal Resto del Mondo	0,00	0,00	0,00	0,00
5020600	Riscossione crediti di breve termine a tasso non agevolato da Amministrazione Pubbliche	0,00	0,00	0,00	0,00
5020700	Riscossione crediti di breve termine a tasso non agevolato da Famiglie	0,00	0,00	0,00	0,00
5020800	Riscossione crediti di breve termine a tasso non agevolato da Imprese	0,00	0,00	0,00	0,00
5020900	Riscossione crediti di breve termine a tasso non agevolato da Istituzioni Sociali Private	0,00	0,00	0,00	0,00
5021000	Riscossione crediti di breve termine a tasso non agevolato dall'Unione Europea e dal Resto del Mondo	0,00	0,00	0,00	0,00
5030000	Tipologia 300: Riscossione crediti di medio-lungo termine	0,00	0,00	0,00	0,00
5030100	Riscossione crediti di medio-lungo termine a tasso agevolato da Amministrazioni Pubbliche	0,00	0,00	0,00	0,00
5030200	Riscossione crediti di medio-lungo termine a tasso agevolato da Famiglie	0,00	0,00	0,00	0,00
5030300	Riscossione crediti di medio-lungo termine a tasso agevolato da Imprese	0,00	0,00	0,00	0,00
5030400	Riscossione crediti di medio-lungo termine a tasso agevolato da Istituzioni Sociali Private	0,00	0,00	0,00	0,00
5030500	Riscossione crediti di medio-lungo termine a tasso agevolato dall'Unione Europea e dal Resto del Mondo	0,00	0,00	0,00	0,00
5030600	Riscossione crediti di medio-lungo termine a tasso non agevolato da Amministrazione Pubbliche	0,00	0,00	0,00	0,00
5030700	Riscossione crediti di medio-lungo termine a tasso non agevolato da Famiglie	0,00	0,00	0,00	0,00
5030800	Riscossione crediti di medio-lungo termine a tasso non agevolato da Imprese	0,00	0,00	0,00	0,00
5030900	Riscossione crediti di medio-lungo termine a tasso non agevolato da Istituzioni Sociali Private	0,00	0,00	0,00	0,00
5031000	Riscossione crediti di medio-lungo termine a tasso non agevolato dall'Unione Europea e dal Resto del Mondo	0,00	0,00	0,00	0,00
5031100	Riscossione crediti sorti a seguito di escussione di garanzie in favore di Amministrazioni Pubbliche	0,00	0,00	0,00	0,00
5031200	Riscossione crediti sorti a seguito di escussione di garanzie in favore di Famiglie	0,00	0,00	0,00	0,00
5031300	Riscossione crediti sorti a seguito di escussione di garanzie in favore di Imprese	0,00	0,00	0,00	0,00
5031400	Riscossione crediti sorti a seguito di escussione di garanzie in favore di Istituzioni Sociali Private	0,00	0,00	0,00	0,00
5031500	Riscossione crediti sorti a seguito di escussione di garanzie in favore dell'Unione Europea e del Resto del Mondo	0,00	0,00	0,00	0,00
5040000	Tipologia 400: Altre entrate per riduzione di attività finanziarie	74.957.876,66	74.957.876,66	74.957.876,66	0,00
5040100	Riduzione di altre attività finanziarie verso Amministrazioni Pubbliche	0,00	0,00	0,00	0,00
5040200	Riduzione di altre attività finanziarie verso Famiglie	0,00	0,00	0,00	0,00

**PROSPETTO DELLE ENTRATE DI BILANCIO PER TITOLI, TIPOLOGIE E CATEGORIE
REGIONI**

TITOLO TIPOLOGIA CATEGORIA	DENOMINAZIONE	ACCERTAMENTI	di cui entrate accertate non ricorrenti	RISCOSSIONI IN C/COMPETENZA ¹	RISCOSSIONI IN C/RESIDUI ¹
5040300	Riduzione di altre attività finanziarie verso Imprese	0,00	0,00	0,00	0,00
5040400	Riduzione di altre attività finanziarie verso Istituzioni Sociali Private	0,00	0,00	0,00	0,00
5040500	Riduzione di altre attività finanziarie verso Unione Europea e Resto del Mondo	0,00	0,00	0,00	0,00
5040600	Prelievi dai conti di tesoreria statale diversi dalla Tesoreria Unica	0,00	0,00	0,00	0,00
5040700	Prelievi da depositi bancari	0,00	0,00	0,00	0,00
5040800	Entrate da derivati di ammortamento	74.957.876,66	74.957.876,66	74.957.876,66	0,00
5000000	TOTALE TITOLO 5	74.957.876,66	74.957.876,66	74.957.876,66	0,00
	ACCENSIONE PRESTITI				
6010000	Tipologia 100: Emissione di titoli obbligazionari	0,00	0,00	0,00	0,00
6010100	Emissioni titoli obbligazionari a breve termine	0,00	0,00	0,00	0,00
6010200	Emissioni titoli obbligazionari a medio-lungo termine	0,00	0,00	0,00	0,00
6020000	Tipologia 200: Accensione Prestiti a breve termine	0,00	0,00	0,00	0,00
6020100	Finanziamenti a breve termine	0,00	0,00	0,00	0,00
6020200	Anticipazioni	0,00	0,00	0,00	0,00
6030000	Tipologia 300: Accensione Mutui e altri finanziamenti a medio lungo termine	330.400.000,00	330.400.000,00	330.400.000,00	0,00
6030100	Finanziamenti a medio lungo termine	330.400.000,00	330.400.000,00	330.400.000,00	0,00
6030200	Accensione prestiti da attualizzazione Contributi Pluriennali	0,00	0,00	0,00	0,00
6030300	Accensione prestiti a seguito di escussione di garanzie	0,00	0,00	0,00	0,00
6040000	Tipologia 400: Altre forme di indebitamento	0,00	0,00	0,00	0,00
6040200	Accensione Prestiti - Leasing finanziario	0,00	0,00	0,00	0,00
6040300	Accensione Prestiti - Operazioni di cartolarizzazione	0,00	0,00	0,00	0,00
6040400	Accensione Prestiti - Derivati	0,00	0,00	0,00	0,00
6000000	TOTALE TITOLO 6	330.400.000,00	330.400.000,00	330.400.000,00	0,00
	ANTICIPAZIONI DA ISTITUTO TESORIERE/CASSIERE				
7010000	Tipologia 100: Anticipazioni da istituto tesoriere/cassiere	0,00	0,00	0,00	0,00
7010100	Anticipazioni da istituto tesoriere/cassiere	0,00	0,00	0,00	0,00
7000000	TOTALE TITOLO 7	0,00	0,00	0,00	0,00
	ENTRATE PER CONTO TERZI E PARTITE DI GIRO				

**PROSPETTO DELLE ENTRATE DI BILANCIO PER TITOLI, TIPOLOGIE E CATEGORIE
REGIONI**

TITOLO TIPOLOGIA CATEGORIA	DENOMINAZIONE	ACCERTAMENTI	di cui entrate accertate non ricorrenti	RISCOSSIONI IN C/COMPETENZA ¹	RISCOSSIONI IN C/RESIDUI ¹
9010000	Tipologia 100: Entrate per partite di giro	2.576.483.355,84	6.196,72	2.260.590.961,50	469.279.769,39
9010100	Altre ritenute	2.638.182,94	0,00	2.638.182,94	0,00
9010200	Ritenute su redditi da lavoro dipendente	87.671.057,75	0,00	87.670.983,99	2.644.615,58
9010300	Ritenute su redditi da lavoro autonomo	1.168.834,30	0,00	1.168.834,30	0,00
9010400	Finanziamento della gestione sanitaria dalla gestione ordinaria della Regione	0,00	0,00	0,00	0,00
9019900	Altre entrate per partite di giro	2.485.005.280,85	6.196,72	2.169.112.960,27	466.635.153,81
9020000	Tipologia 200: Entrate per conto terzi	9.657.329,34	1.076.005,78	9.616.610,44	20.590.616,04
9020100	Rimborsi per acquisto di beni e servizi per conto terzi	0,00	0,00	0,00	0,00
9020200	Trasferimenti da Amministrazioni pubbliche per operazioni conto terzi	772.138,89	772.138,89	772.138,89	0,00
9020300	Trasferimenti da altri settori per operazioni conto terzi	7.213.824,01	0,00	7.213.824,01	0,00
9020400	Depositi di/presso terzi	312.888,89	303.866,89	272.169,99	0,00
9020500	Riscossione imposte e tributi per conto terzi	7.305,00	0,00	7.305,00	0,00
9029900	Altre entrate per conto terzi	1.351.172,55	0,00	1.351.172,55	20.590.616,04
9000000	TOTALE TITOLO 9	2.586.140.685,18	1.082.202,50	2.270.207.571,94	489.870.385,43
	TOTALE TITOLI	19.564.893.586,53	4.266.769.523,78	16.448.108.746,53	3.185.184.197,51

SPESA CORRENTI - IMPEGNI
Esercizio finanziario 2016


MISSIONI E PROGRAMMI \ MACROAGGREGATI	Redditi da lavoro dipendente	Imposte e tasse a carico dell'ente	Acquisto di beni e servizi	Trasferimenti correnti	Trasferimenti di tributi (solo per le Regioni)	Fondi perequativi (solo per le Regioni)	Interessi passivi	Altre spese per redditi da capitale	Rimborsi e poste correttive delle entrate	Altre spese correnti	Totale
	101	102	103	104	105	106	107	108	109	110	100
01 MISSIONE 1 - Servizi istituzionali, generali e di gestione											
01 Organi istituzionali	1.892.738,30	1.725.093,44	25.384.198,91	1.129.604,98	0,00	0,00	0,00	0,00	5.596.691,71	1.247.907,25	36.976.234,59
02 Segreteria generale	0,00	0,00	0,00	0,00	0,00	0,00	0,00	0,00	0,00	0,00	0,00
03 Gestione economica, finanziaria, programmazione e provveditorato	0,00	1.275.933,26	30.457.878,31	99.290,06	0,00	0,00	0,00	0,00	0,00	182.520.591,38	214.353.693,01
04 Gestione delle entrate tributarie e servizi fiscali	0,00	0,00	18.309.867,40	0,00	0,00	0,00	0,00	0,00	809.163,62	76.655,40	19.195.686,42
05 Gestione dei beni demaniali e patrimoniali	0,00	4.043.413,42	11.353.441,66	300.000,00	0,00	0,00	0,00	0,00	0,00	54.493,35	15.751.348,43
06 Ufficio tecnico	131.070,22	8.951,55	3.354.684,84	0,00	0,00	0,00	0,00	0,00	0,00	0,00	3.494.706,61
07 Elezioni e consultazioni popolari - Anagrafe e stato civile	0,00	0,00	0,00	2.996.869,98	0,00	0,00	0,00	0,00	0,00	0,00	2.996.869,98
08 Statistica e sistemi informativi	0,00	0,00	6.814.683,84	0,00	0,00	0,00	0,00	0,00	0,00	0,00	6.814.683,84
09 Assistenza tecnico-amministrativa agli enti locali	0,00	0,00	0,00	14.550,00	0,00	0,00	0,00	0,00	0,00	0,00	14.550,00
10 Risorse umane	281.425.554,28	18.207.709,23	928.596,87	5.761.861,28	0,00	0,00	165.210,32	0,00	1.793.731,15	10.000,00	308.292.663,13
11 Altri servizi generali	2.939.574,01	951.695,01	1.297.062,59	40.000,00	0,00	0,00	0,00	0,00	0,00	21.836,08	5.250.167,69
12 Politica regionale unitaria per i servizi istituzionali, generali e di gestione (solo per le Regioni)	198.835,55	81.212,34	413.042,79	0,00	0,00	0,00	2.257,41	0,00	0,00	115.467,13	810.815,22
TOTALE MISSIONE 1 - Servizi istituzionali, generali e di gestione	286.587.772,36	26.294.008,25	98.313.457,21	10.342.176,30	0,00	0,00	167.467,73	0,00	8.199.586,48	184.046.950,59	613.951.418,92
02 MISSIONE 2 - Giustizia											
01 Uffici giudiziari	0,00	0,00	0,00	0,00	0,00	0,00	0,00	0,00	0,00	0,00	0,00
02 Casa circondariale e altri servizi	0,00	0,00	0,00	0,00	0,00	0,00	0,00	0,00	0,00	0,00	0,00
03 Politica regionale unitaria per la giustizia (solo per le Regioni)	0,00	0,00	0,00	0,00	0,00	0,00	0,00	0,00	0,00	0,00	0,00
TOTALE MISSIONE 2 - Giustizia	0,00	0,00	0,00	0,00	0,00	0,00	0,00	0,00	0,00	0,00	0,00
03 MISSIONE 3 - Ordine pubblico e sicurezza											
01 Polizia locale e amministrativa	0,00	0,00	166.733,20	0,00	0,00	0,00	0,00	0,00	0,00	0,00	166.733,20
02 Sistema integrato di sicurezza urbana	0,00	0,00	0,00	500.000,00	0,00	0,00	0,00	0,00	0,00	0,00	500.000,00
03 Politica regionale unitaria per l'ordine pubblico e la sicurezza (solo per le Regioni)	0,00	0,00	0,00	0,00	0,00	0,00	0,00	0,00	0,00	0,00	0,00
TOTALE MISSIONE 3 - Ordine pubblico e sicurezza	0,00	0,00	166.733,20	500.000,00	0,00	0,00	0,00	0,00	0,00	0,00	666.733,20
04 MISSIONE 4 - Istruzione e diritto allo studio											
01 Istruzione prescolastica	0,00	0,00	0,00	0,00	0,00	0,00	0,00	0,00	0,00	0,00	0,00
02 Altri ordini di istruzione non universitaria	0,00	0,00	0,00	22.017.767,44	0,00	0,00	0,00	0,00	0,00	0,00	22.017.767,44
03 Edilizia scolastica (solo per le Regioni)	0,00	0,00	0,00	0,00	0,00	0,00	0,00	0,00	0,00	0,00	0,00
04 Istruzione universitaria	0,00	0,00	0,00	47.239.314,81	0,00	0,00	0,00	0,00	0,00	0,00	47.239.314,81
05 Istruzione tecnica superiore	0,00	0,00	0,00	0,00	0,00	0,00	0,00	0,00	0,00	0,00	0,00
06 Servizi ausiliari all'istruzione	0,00	0,00	0,00	7.560.587,98	0,00	0,00	0,00	0,00	0,00	0,00	7.560.587,98
07 Diritto allo studio	0,00	0,00	0,00	0,00	0,00	0,00	0,00	0,00	0,00	0,00	0,00
08 Politica regionale unitaria per l'istruzione e il diritto allo studio (solo per le Regioni)	0,00	0,00	0,00	0,00	0,00	0,00	0,00	0,00	0,00	0,00	0,00
TOTALE MISSIONE 4 - Istruzione e diritto allo studio	0,00	0,00	0,00	76.817.670,23	0,00	0,00	0,00	0,00	0,00	0,00	76.817.670,23
05 MISSIONE 5 - Tutela e valorizzazione dei beni e delle attività culturali											
01 Valorizzazione dei beni di interesse storico	0,00	0,00	0,00	0,00	0,00	0,00	0,00	0,00	0,00	0,00	0,00
02 Attività culturali e interventi diversi nel settore culturale	0,00	0,00	1.006.500,00	33.197.340,12	0,00	0,00	0,00	0,00	0,00	0,00	34.203.840,12
03 Politica regionale unitaria per la tutela dei beni e delle attività culturali (solo per le Regioni)	0,00	0,00	0,00	0,00	0,00	0,00	0,00	0,00	0,00	0,00	0,00
TOTALE MISSIONE 5 - Tutela e valorizzazione dei beni e delle attività culturali	0,00	0,00	1.006.500,00	33.197.340,12	0,00	0,00	0,00	0,00	0,00	0,00	34.203.840,12
06 MISSIONE 6 - Politiche giovanili, sport e tempo libero											
01 Sport e tempo libero	0,00	0,00	0,00	500.000,00	0,00	0,00	0,00	0,00	0,00	0,00	500.000,00
02 Giovani	0,00	0,00	0,00	0,00	0,00	0,00	0,00	0,00	0,00	0,00	0,00
03 Politica regionale unitaria per i giovani, lo sport e il tempo libero (solo per le Regioni)	0,00	0,00	0,00	0,00	0,00	0,00	0,00	0,00	0,00	0,00	0,00
TOTALE MISSIONE 6 - Politiche giovanili, sport e tempo libero	0,00	0,00	0,00	500.000,00	0,00	0,00	0,00	0,00	0,00	0,00	500.000,00
07 MISSIONE 7 - Turismo											
01 Sviluppo e valorizzazione del turismo	0,00	1.622,14	93.780,18	9.300.000,00	0,00	0,00	10.200,73	0,00	0,00	700.996,13	10.106.599,18
02 Politica regionale unitaria per il turismo (solo per le Regioni)	0,00	0,00	0,00	0,00	0,00	0,00	0,00	0,00	0,00	0,00	0,00
TOTALE MISSIONE 7 - Turismo	0,00	1.622,14	93.780,18	9.300.000,00	0,00	0,00	10.200,73	0,00	0,00	700.996,13	10.106.599,18
08 MISSIONE 8 - Assetto del territorio ed edilizia abitativa											
01 Urbanistica assetto del territorio	9.377,19	5.540,79	139.020,57	0,00	0,00	0,00	1.326,87	0,00	0,00	19.019,56	174.284,98
02 Edilizia residenziale pubblica e locale e piani di edilizia economico-popolare	0,00	0,00	0,00	0,00	0,00	0,00	0,00	0,00	0,00	0,00	0,00
03 Politica regionale unitaria per l'assetto del territorio e l'edilizia abitativa (solo per le Regioni)	0,00	0,00	0,00	0,00	0,00	0,00	0,00	0,00	0,00	0,00	0,00
TOTALE MISSIONE 8 - Assetto del territorio ed edilizia abitativa	9.377,19	5.540,79	139.020,57	0,00	0,00	0,00	1.326,87	0,00	0,00	19.019,56	174.284,98
09 MISSIONE 9 - Sviluppo sostenibile e tutela del territorio e dell'ambiente											
01 Difesa del suolo	179.528,31	12.378,38	7.780,18	8.269.864,47	0,00	0,00	0,00	0,00	8.750,00	664.415,68	9.142.717,02
02 Tutela, valorizzazione e recupero ambientale	0,00	3.377,56	336.005,66	76.000,00	0,00	0,00	7.800,00	0,00	0,00	95.255,85	518.439,07
03 Rifiuti	174.023,20	2.705.128,54	93.362.173,26	4.063.877,58	0,00	0,00	0,00	0,00	0,00	26.913.664,87	127.218.867,45

SPESE CORRENTI - IMPEGNI
Esercizio finanziario 2016


MISSIONI E PROGRAMMI \ MACROAGGREGATI		Redditi da lavoro dipendente	Imposte e tasse a carico dell'ente	Acquisto di beni e servizi	Trasferimenti correnti	Trasferimenti di tributi (solo per le Regioni)	Fondi perequativi (solo per le Regioni)	Interessi passivi	Altre spese per redditi da capitale	Rimborsi e poste correttive delle entrate	Altre spese correnti	Totale
		101	102	103	104	105	106	107	108	109	110	100
04	Servizio idrico integrato	61.555,71	3.997,98	133.781.473,12	0,00	0,00	0,00	0,00	0,00	0,00	0,00	133.847.026,81
05	Aree protette, parchi naturali, protezione naturalistica e forestazione	6.047.081,49	16.883,63	5.028.865,93	6.025.000,00	0,00	0,00	0,00	0,00	0,00	0,00	17.117.831,05
06	Tutela e valorizzazione delle risorse idriche	25.586,02	1.797,89	500,00	0,00	0,00	0,00	2,47	0,00	0,00	4.735,60	32.621,98
07	Sviluppo sostenibile territorio montano piccoli Comuni	0,00	0,00	0,00	0,00	0,00	0,00	0,00	0,00	0,00	0,00	0,00
08	Qualità dell'aria e riduzione dell'inquinamento	0,00	0,00	0,00	0,00	0,00	0,00	916,90	0,00	0,00	173.414,87	174.331,77
09	Politica regionale unitaria per lo sviluppo sostenibile e la tutela del territorio e l'ambiente (solo per le Regioni)	18.744,99	2.319,45	0,00	0,00	0,00	0,00	0,00	0,00	0,00	0,00	21.064,44
TOTALE MISSIONE 9 - Sviluppo sostenibile e tutela del territorio e dell'ambiente		6.506.519,72	2.745.883,43	232.516.798,15	18.434.742,05	0,00	0,00	8.719,37	0,00	8.750,00	27.851.486,87	288.072.899,59
10 MISSIONE 10 - Trasporti e diritto alla mobilità												
01	Trasporto ferroviario	0,00	0,00	434.468.016,80	0,00	0,00	0,00	0,00	0,00	0,00	0,00	434.468.016,80
02	Trasporto pubblico locale	0,00	0,00	307.085.324,73	591.988.590,00	0,00	0,00	0,00	0,00	679,80	0,00	899.074.594,53
03	Trasporto per vie d'acqua	0,00	0,00	12.761.764,70	0,00	0,00	0,00	0,00	0,00	0,00	0,00	12.761.764,70
04	Altre modalità di trasporto	21.960,00	2.040,00	4.019.272,55	0,00	392.264,92	0,00	0,00	0,00	0,00	0,00	4.435.537,47
05	Viabilità e infrastrutture stradali	23.136,14	1.587,32	0,00	0,00	0,00	0,00	177.694,38	0,00	0,00	0,00	202.417,84
06	Politica regionale unitaria per i trasporti e il diritto alla mobilità (solo per le Regioni)	63.728,30	5.981,59	47.597.285,91	15.649.977,94	0,00	0,00	0,00	0,00	0,00	0,00	63.316.973,74
TOTALE MISSIONE 10 - Trasporti e diritto alla mobilità		108.824,44	9.608,91	805.931.664,69	607.638.567,94	392.264,92	0,00	177.694,38	0,00	679,80	0,00	1.414.259.305,08
11 MISSIONE 11 - Soccorso civile												
01	Sistema di protezione civile	44.431,94	20.735,83	2.564.790,64	465.706,39	0,00	0,00	0,00	0,00	0,00	0,00	3.095.664,80
02	Interventi a seguito di calamità naturali	0,00	0,00	0,00	0,00	0,00	0,00	0,00	0,00	0,00	0,00	0,00
03	Politica regionale unitaria per il soccorso e la protezione civile (solo per le Regioni)	0,00	0,00	0,00	0,00	0,00	0,00	0,00	0,00	0,00	0,00	0,00
TOTALE MISSIONE 11 - Soccorso civile		44.431,94	20.735,83	2.564.790,64	465.706,39	0,00	0,00	0,00	0,00	0,00	0,00	3.095.664,80
12 MISSIONE 12 - Diritti sociali, politiche sociali e famiglia												
01	Interventi per l'infanzia e i minori e per asili nido	0,00	0,00	0,00	6.000.000,00	0,00	0,00	0,00	0,00	0,00	0,00	6.000.000,00
02	Interventi per la disabilità	0,00	0,00	1.484.690,01	250.000,00	0,00	0,00	0,00	0,00	0,00	0,00	1.734.690,01
03	Interventi per gli anziani	0,00	0,00	0,00	0,00	0,00	0,00	0,00	0,00	0,00	0,00	0,00
04	Interventi per soggetti a rischio di esclusione sociale	0,00	0,00	0,00	459.641,88	0,00	0,00	0,00	0,00	0,00	0,00	459.641,88
05	Interventi per le famiglie	0,00	0,00	357.213,56	20.781,00	0,00	0,00	0,00	0,00	0,00	0,00	377.994,56
06	Interventi per il diritto alla casa	0,00	0,00	0,00	4.312.215,25	0,00	0,00	0,00	0,00	0,00	0,00	4.312.215,25
07	Programmazione e governo della rete dei servizi sociosanitari e sociali	0,00	0,00	0,00	49.886.086,94	0,00	0,00	0,00	0,00	0,00	0,00	49.886.086,94
08	Cooperazione e associazionismo	0,00	0,00	0,00	0,00	0,00	0,00	0,00	0,00	0,00	0,00	0,00
09	Servizio necroscopico e cimiteriale	0,00	0,00	0,00	0,00	0,00	0,00	0,00	0,00	0,00	0,00	0,00
10	Politica regionale unitaria per i diritti sociali e la famiglia (solo per le Regioni)	0,00	0,00	0,00	0,00	0,00	0,00	0,00	0,00	0,00	0,00	0,00
TOTALE MISSIONE 12 - Diritti sociali, politiche sociali e famiglia		0,00	0,00	1.841.903,57	60.928.725,07	0,00	0,00	0,00	0,00	0,00	0,00	62.770.628,64
13 MISSIONE 13 - Tutela della salute												
01	Servizio sanitario regionale - finanziamento ordinario corrente per la garanzia del LEA	158.000,00	2.034.500,00	607.989.167,64	9.986.714.044,61	0,00	0,00	80.000,00	0,00	17.022,20	0,00	10.596.992.734,45
02	Servizio sanitario regionale - finanziamento aggiuntivo corrente per livelli di assistenza superiori al LEA	0,00	0,00	3.937.941,82	857.602,08	0,00	0,00	0,00	0,00	10.000,00	0,00	4.805.543,90
03	Servizio sanitario regionale - finanziamento aggiuntivo corrente per la copertura dello squilibrio di bilancio corrente	0,00	0,00	0,00	0,00	0,00	0,00	0,00	0,00	0,00	0,00	0,00
06	Servizio sanitario regionale - restituzione maggiori gettiti SSN	0,00	0,00	0,00	0,00	0,00	0,00	0,00	0,00	0,00	0,00	0,00
07	Ulteriori spese in materia sanitaria	645.000,00	64.000,00	11.948.663,69	12.834.998,34	0,00	0,00	0,00	0,00	4.703,18	50,00	25.497.415,21
08	Politica regionale unitaria per la tutela della salute (solo per le Regioni)	0,00	0,00	0,00	0,00	0,00	0,00	0,00	0,00	0,00	0,00	0,00
TOTALE MISSIONE 13 - Tutela della salute		803.000,00	2.098.500,00	623.875.773,15	10.000.406.645,03	0,00	0,00	80.000,00	0,00	31.725,38	50,00	10.627.295.693,56
14 MISSIONE 14 - Sviluppo economico e competitività												
01	Industria, PMI e Artigianato	0,00	0,00	428.957,83	1.505.342,61	0,00	0,00	0,00	0,00	0,00	8.045,93	1.942.346,37
02	Commercio - reti distributive - tutela dei consumatori	0,00	0,00	28.455,05	96.000,00	0,00	0,00	0,00	0,00	0,00	0,00	124.455,05
03	Ricerca e innovazione	0,00	0,00	0,00	0,00	0,00	0,00	0,00	0,00	0,00	0,00	0,00
04	Reti e altri servizi di pubblica utilità	0,00	0,00	0,00	0,00	0,00	0,00	0,00	0,00	0,00	0,00	0,00
05	Politica regionale unitaria per lo sviluppo economico e la competitività (solo per le Regioni)	2.300,00	195,50	0,00	0,00	0,00	0,00	0,00	0,00	0,00	0,00	2.495,50
TOTALE MISSIONE 14 - Sviluppo economico e competitività		2.300,00	195,50	457.412,88	1.601.342,61	0,00	0,00	0,00	0,00	0,00	8.045,93	2.069.296,92
15 MISSIONE 15 - Politiche per il lavoro e la formazione professionale												
01	Servizi per lo sviluppo del mercato del lavoro	0,00	0,00	0,00	1.583.000,00	0,00	0,00	0,00	0,00	0,00	0,00	1.583.000,00
02	Formazione professionale	0,00	136,00	1.600,00	0,00	0,00	0,00	435,53	0,00	0,00	29.673,01	31.844,54
03	Sostegno all'occupazione	0,00	0,00	0,00	35.606.476,64	0,00	0,00	0,00	0,00	0,00	2.721,00	35.609.197,64
04	Politica regionale unitaria per il lavoro e la formazione professionale (solo per le Regioni)	0,00	0,00	0,00	0,00	0,00	0,00	0,00	0,00	0,00	0,00	0,00
TOTALE MISSIONE 15 - Politiche per il lavoro e la formazione professionale		0,00	136,00	1.600,00	37.189.476,64	0,00	0,00	435,53	0,00	0,00	32.394,01	37.224.042,18
16 MISSIONE 16 - Agricoltura, politiche agroalimentari e pesca												
01	Sviluppo del settore agricolo e del sistema agroalimentare	16.268,84	4.354,50	1.368.351,70	12.046.006,48	0,00	0,00	0,00	0,00	750,00	94.145,96	13.529.877,48
02	Caccia e pesca	0,00	0,00	24.623,00	417.854,58	0,00	0,00	3.414,42	0,00	16.928,99	101.931,00	564.751,99

SPESE CORRENTI - IMPEGNI
Esercizio finanziario 2016

MISSIONI E PROGRAMMI \ MACROAGGREGATI	Redditi da lavoro dipendente	Imposte e tasse a carico dell'ente	Acquisto di beni e servizi	Trasferimenti correnti	Trasferimenti di tributi (solo per le Regioni)	Fondi perequativi (solo per le Regioni)	Interessi passivi	Altre spese per redditi da capitale	Rimborsi e poste correttive delle entrate	Altre spese correnti	Totale
	101	102	103	104	105	106	107	108	109	110	100
03 Politica regionale unitaria per l'agricoltura, i sistemi agroalimentari, la caccia e la pesca (solo per le Regioni)	0,00	0,00	0,00	0,00	0,00	0,00	0,00	0,00	0,00	0,00	0,00
TOTALE MISSIONE 16 - Agricoltura, politiche agroalimentari e pesca	16.268,84	4.354,50	1.392.974,70	12.463.861,06	0,00	0,00	3.414,42	0,00	17.678,99	196.076,96	14.094.629,47
17 MISSIONE 17 - Energia e diversificazione delle fonti energetiche											
01 Fonti energetiche	0,00	0,00	8.537,54	0,00	0,00	0,00	0,00	0,00	0,00	0,00	8.537,54
02 Politica regionale unitaria per l'energia e la diversificazione delle fonti energetiche (solo per le Regioni)	0,00	0,00	0,00	0,00	0,00	0,00	0,00	0,00	0,00	0,00	0,00
TOTALE MISSIONE 17 - Energia e diversificazione delle fonti energetiche	0,00	0,00	8.537,54	0,00	0,00	0,00	0,00	0,00	0,00	0,00	8.537,54
18 MISSIONE 18 - Relazioni con le altre autonomie territoriali e locali											
01 Relazioni finanziarie con le altre autonomie territoriali	0,00	0,00	0,00	17.389.841,42	0,00	0,00	0,00	0,00	0,00	0,00	17.389.841,42
02 Politica regionale unitaria per le relazioni con le altre autonomie territoriali e locali (solo per le Regioni)	0,00	0,00	0,00	0,00	0,00	0,00	0,00	0,00	0,00	0,00	0,00
TOTALE MISSIONE 18 - Relazioni con le altre autonomie territoriali e locali	0,00	0,00	0,00	17.389.841,42	0,00	0,00	0,00	0,00	0,00	0,00	17.389.841,42
19 MISSIONE 19 - Relazioni internazionali											
01 Relazioni internazionali e Cooperazione allo sviluppo	0,00	0,00	61.461,00	0,00	0,00	0,00	0,00	0,00	0,00	0,00	61.461,00
02 Cooperazione territoriale (solo per le Regioni)	0,00	0,00	0,00	0,00	0,00	0,00	0,00	0,00	0,00	0,00	0,00
TOTALE MISSIONE 19 - Relazioni internazionali	0,00	0,00	61.461,00	0,00	0,00	0,00	0,00	0,00	0,00	0,00	61.461,00
20 MISSIONE 20 - Fondi e accantonamenti											
01 Fondo di riserva	0,00	0,00	0,00	0,00	0,00	0,00	0,00	0,00	0,00	0,00	0,00
02 Fondo crediti di dubbia esigibilità	0,00	0,00	0,00	0,00	0,00	0,00	0,00	0,00	0,00	0,00	0,00
03 Altri Fondi	0,00	0,00	0,00	0,00	0,00	0,00	0,00	0,00	0,00	0,00	0,00
TOTALE MISSIONE 20 - Fondi e accantonamenti	0,00	0,00	0,00	0,00	0,00	0,00	0,00	0,00	0,00	0,00	0,00
50 MISSIONE 50 - Debito pubblico											
01 Quota interessi ammortamento mutui e prestiti obbligazionari	0,00	0,00	0,00	0,00	0,00	0,00	250.594.054,19	0,00	0,00	0,00	250.594.054,19
TOTALE MISSIONE 50 - Debito pubblico	0,00	0,00	0,00	0,00	0,00	0,00	250.594.054,19	0,00	0,00	0,00	250.594.054,19
60 MISSIONE 60 - Anticipazioni finanziarie											
01 Restituzione anticipazione di tesoreria	0,00	0,00	0,00	0,00	0,00	0,00	0,00	0,00	0,00	0,00	0,00
TOTALE MISSIONE 60 - Anticipazioni finanziarie	0,00	0,00	0,00	0,00	0,00	0,00	0,00	0,00	0,00	0,00	0,00
TOTALE MACROAGGREGATI	294.078.494,49	31.180.585,35	1.768.372.407,48	10.887.176.094,86	392.264,92	0,00	251.043.313,22	0,00	8.258.420,65	212.855.020,05	13.453.356.601,02


n. 99 del 28 Dicembre 2018
PROSPETTO DELLE SPESE DI BILANCIO PER MISSIONI, PROGRAMMI E MACROAGGREGATI PARTE I  **Atti della Regione**
SPESE IN CONTO CAPITALE E SPESE PER INCREMENTO DI ATTIVITA' FINANZIARIE
IMPEGNI
Esercizio finanziario 2016

MISSIONI E PROGRAMMI \ MACROAGGREGATI		Tributi in conto capitale a carico dell'ente	Investimenti fissi lordi e acquisto di terreni	Contributi agli investimenti	Altri trasferimenti in conto capitale	Altre spese in conto capitale	Totale SPESE IN CONTO CAPITALE	Acquisizioni di attività finanziarie	Concessione crediti di breve termine	Concessione crediti di medio - lungo termine	Altre spese per incremento di attività finanziarie	Totale SPESE PER INCREMENTO DI ATTIVITA' FINANZIARIE
		201	202	203	204	205	200	301	302	303	304	300
01	MISSIONE 1 - Servizi istituzionali, generali e di gestione											
01	Organi istituzionali	0,00	0,00	0,00	0,00	0,00	0,00	0,00	0,00	0,00	0,00	0,00
02	Segreteria generale	0,00	0,00	0,00	0,00	0,00	0,00	0,00	0,00	0,00	0,00	0,00
03	Gestione economica, finanziaria, programmazione e provveditorato	0,00	942.615,05	0,00	0,00	0,00	942.615,05	0,00	0,00	0,00	0,00	0,00
04	Gestione delle entrate tributarie e servizi fiscali	0,00	0,00	0,00	0,00	0,00	0,00	0,00	0,00	0,00	0,00	0,00
05	Gestione dei beni demaniali e patrimoniali	0,00	2.657.068,32	0,00	0,00	394.993,80	3.052.062,12	0,00	0,00	0,00	0,00	0,00
06	Ufficio tecnico	0,00	1.748.020,90	0,00	0,00	0,00	1.748.020,90	0,00	0,00	0,00	0,00	0,00
07	Elezioni e consultazioni popolari - Anagrafe e stato civile	0,00	0,00	0,00	0,00	0,00	0,00	0,00	0,00	0,00	0,00	0,00
08	Statistica e sistemi informativi	0,00	187.840,83	0,00	0,00	0,00	187.840,83	0,00	0,00	0,00	0,00	0,00
09	Assistenza tecnico-amministrativa agli enti locali	0,00	0,00	0,00	0,00	0,00	0,00	0,00	0,00	0,00	0,00	0,00
10	Risorse umane	0,00	268.267,52	0,00	0,00	133.549,24	401.816,76	0,00	0,00	0,00	0,00	0,00
11	Altri servizi generali	0,00	0,00	0,00	0,00	0,00	0,00	0,00	0,00	0,00	0,00	0,00
12	Politica regionale unitaria per i servizi istituzionali, generali e di gestione (solo per le Regioni)	0,00	10.472.225,48	814.374.046,94	0,00	0,00	824.846.272,42	0,00	0,00	0,00	0,00	0,00
	TOTALE MISSIONE 1 - Servizi istituzionali, generali e di gestione	0,00	16.276.038,10	814.374.046,94	0,00	528.543,04	831.178.628,08	0,00	0,00	0,00	0,00	0,00
02	MISSIONE 2 - Giustizia											
01	Uffici giudiziari	0,00	0,00	0,00	0,00	0,00	0,00	0,00	0,00	0,00	0,00	0,00
02	Casa circondariale e altri servizi	0,00	0,00	0,00	0,00	0,00	0,00	0,00	0,00	0,00	0,00	0,00
03	Politica regionale unitaria per la giustizia (solo per le Regioni)	0,00	0,00	0,00	0,00	0,00	0,00	0,00	0,00	0,00	0,00	0,00
	TOTALE MISSIONE 2 - Giustizia	0,00	0,00	0,00	0,00	0,00	0,00	0,00	0,00	0,00	0,00	0,00
03	MISSIONE 3 - Ordine pubblico e sicurezza											
01	Polizia locale e amministrativa	0,00	0,00	0,00	0,00	0,00	0,00	0,00	0,00	0,00	0,00	0,00
02	Sistema integrato di sicurezza urbana	0,00	0,00	0,00	0,00	0,00	0,00	0,00	0,00	0,00	0,00	0,00
03	Politica regionale unitaria per l'ordine pubblico e la sicurezza (solo per le Regioni)	0,00	1.117.059,45	0,00	0,00	0,00	1.117.059,45	0,00	0,00	0,00	0,00	0,00
	TOTALE MISSIONE 3 - Ordine pubblico e sicurezza	0,00	1.117.059,45	0,00	0,00	0,00	1.117.059,45	0,00	0,00	0,00	0,00	0,00
04	MISSIONE 4 - Istruzione e diritto allo studio											
01	Istruzione prescolastica	0,00	0,00	0,00	0,00	0,00	0,00	0,00	0,00	0,00	0,00	0,00
02	Altri ordini di istruzione	0,00	0,00	4.575.976,40	0,00	0,00	4.575.976,40	0,00	0,00	0,00	0,00	0,00
03	Edilizia scolastica (solo per le Regioni)	0,00	0,00	48.214,40	0,00	0,00	48.214,40	0,00	0,00	0,00	0,00	0,00
04	Istruzione universitaria	0,00	0,00	0,00	0,00	0,00	0,00	0,00	0,00	0,00	0,00	0,00
05	Istruzione tecnica superiore	0,00	0,00	0,00	0,00	0,00	0,00	0,00	0,00	0,00	0,00	0,00
06	Servizi ausiliari all'istruzione	0,00	0,00	0,00	0,00	0,00	0,00	0,00	0,00	0,00	0,00	0,00
07	Diritto allo studio	0,00	0,00	0,00	0,00	0,00	0,00	0,00	0,00	0,00	0,00	0,00
08	Politica regionale unitaria per l'istruzione e il diritto allo studio (solo per le Regioni)	0,00	0,00	14.850.000,00	0,00	0,00	14.850.000,00	0,00	0,00	0,00	0,00	0,00
	TOTALE MISSIONE 4 - Istruzione e diritto allo studio	0,00	0,00	19.474.190,80	0,00	0,00	19.474.190,80	0,00	0,00	0,00	0,00	0,00
05	MISSIONE 5 - Tutela e valorizzazione dei beni e attività culturali											
01	Valorizzazione dei beni di interesse storico.	0,00	0,00	0,00	0,00	0,00	0,00	0,00	0,00	0,00	0,00	0,00
02	Attività culturali e interventi diversi nel settore culturale	0,00	95.000,00	1.408.447,03	0,00	0,00	1.503.447,03	490.000,00	0,00	0,00	0,00	490.000,00
03	Politica regionale unitaria per la tutela dei beni e delle attività culturali (solo per le Regioni)	0,00	155.000,00	58.252.754,09	0,00	0,00	58.407.754,09	0,00	0,00	0,00	0,00	0,00
	TOTALE MISSIONE 5 - Tutela e valorizzazione dei beni e attività culturali	0,00	250.000,00	59.661.201,12	0,00	0,00	59.911.201,12	490.000,00	0,00	0,00	0,00	490.000,00
06	MISSIONE 6 - Politiche giovanili, sport e tempo libero											
01	Sport e tempo libero	0,00	0,00	0,00	0,00	0,00	0,00	0,00	0,00	0,00	0,00	0,00
02	Giovani	0,00	0,00	0,00	0,00	0,00	0,00	0,00	0,00	0,00	0,00	0,00
03	Politica regionale unitaria per i giovani, lo sport e il tempo libero (solo per le Regioni)	0,00	0,00	22.009.448,42	0,00	0,00	22.009.448,42	0,00	0,00	0,00	0,00	0,00
	TOTALE MISSIONE 6 - Politiche giovanili, sport e tempo libero	0,00	0,00	22.009.448,42	0,00	0,00	22.009.448,42	0,00	0,00	0,00	0,00	0,00
07	MISSIONE 7 - Turismo											
01	Sviluppo e valorizzazione del turismo	0,00	0,00	743.853,07	0,00	0,00	743.853,07	0,00	0,00	0,00	0,00	0,00
02	Politica regionale unitaria per il turismo (solo per le Regioni)	0,00	0,00	3.945.299,09	0,00	0,00	3.945.299,09	0,00	0,00	0,00	0,00	0,00
	TOTALE MISSIONE 7 - Turismo	0,00	0,00	4.689.152,16	0,00	0,00	4.689.152,16	0,00	0,00	0,00	0,00	0,00

n. 99 del 28 Dicembre 2018
PROSPETTO DELLE SPESE DI BILANCIO PER MISSIONI, PROGRAMMI E MACROAGGREGATI PARTE I  Atti della Regione
SPESE IN CONTO CAPITALE E SPESE PER INCREMENTO DI ATTIVITA' FINANZIARIE
IMPEGNI
Esercizio finanziario 2016

MISSIONI E PROGRAMMI \ MACROAGGREGATI	Tributi in conto capitale a carico dell'ente	Investimenti fissi lordi e acquisto di terreni	Contributi agli investimenti	Altri trasferimenti in conto capitale	Altre spese in conto capitale	Totale SPESE IN CONTO CAPITALE	Acquisizioni di attività finanziarie	Concessione crediti di breve termine	Concessione crediti di medio - lungo termine	Altre spese per incremento di attività finanziarie	Totale SPESE PER INCREMENTO DI ATTIVITA' FINANZIARIE
	201	202	203	204	205	200	301	302	303	304	300
08 MISSIONE 8 - Assetto del territorio ed edilizia abitativa											
01 Urbanistica - assetto del territorio	0,00	0,00	57.488.167,91	0,00	939.336,62	58.427.504,53	0,00	0,00	0,00	0,00	0,00
02 Edilizia residenziale pubblica e locale e piani di edilizia economico-popolare	0,00	0,00	21.348.288,38	0,00	0,00	21.348.288,38	0,00	0,00	0,00	0,00	0,00
03 Politica regionale unitaria per l'assetto del territorio e l'edilizia abitativa (solo per le Regioni)	0,00	13.930.932,38	288.821.994,87	0,00	0,00	302.752.927,25	0,00	0,00	0,00	0,00	0,00
TOTALE MISSIONE 8 - Assetto del territorio ed edilizia abitativa	0,00	13.930.932,38	367.658.451,16	0,00	939.336,62	382.528.720,16	0,00	0,00	0,00	0,00	0,00
09 MISSIONE 9 - Sviluppo sostenibile e tutela del territorio e dell'ambiente											
01 Difesa del suolo	0,00	1.401.883,46	2.183.900,81	0,00	0,00	3.585.784,27	0,00	0,00	0,00	0,00	0,00
02 Tutela, valorizzazione e recupero ambientale	0,00	230.571,61	0,00	0,00	0,00	230.571,61	0,00	0,00	0,00	0,00	0,00
03 Rifiuti	0,00	8.036.464,76	0,00	0,00	0,00	8.036.464,76	0,00	0,00	0,00	0,00	0,00
04 Servizio idrico integrato	0,00	5.674.995,28	0,00	0,00	0,00	5.674.995,28	0,00	0,00	0,00	0,00	0,00
05 Aree protette, parchi naturali, protezione naturalistica e forestazione	0,00	22.814,00	0,00	0,00	0,00	22.814,00	0,00	0,00	0,00	0,00	0,00
06 Tutela e valorizzazione delle risorse idriche	0,00	16.130.758,30	647.786,34	0,00	0,00	16.778.544,64	0,00	0,00	0,00	0,00	0,00
07 Sviluppo sostenibile territorio montano piccoli Comuni	0,00	0,00	0,00	0,00	0,00	0,00	0,00	0,00	0,00	0,00	0,00
08 Qualità dell'aria e riduzione dell'inquinamento	0,00	0,00	0,00	0,00	0,00	0,00	0,00	0,00	0,00	0,00	0,00
09 Politica regionale unitaria per lo sviluppo sostenibile e la tutela del territorio e dell'ambiente (solo per le Regioni)	0,00	30.446.654,12	218.984.994,53	0,00	0,00	249.431.648,65	0,00	0,00	0,00	0,00	0,00
TOTALE MISSIONE 9 - Sviluppo sostenibile e tutela del territorio e dell'ambiente	0,00	61.944.141,53	221.816.681,68	0,00	0,00	283.760.823,21	0,00	0,00	0,00	0,00	0,00
10 MISSIONE 10 - Trasporti e diritto alla mobilità											
01 Trasporto ferroviario	0,00	0,00	56.853.933,24	0,00	0,00	56.853.933,24	0,00	0,00	0,00	0,00	0,00
02 Trasporto pubblico locale	0,00	0,00	151.323,60	0,00	0,00	151.323,60	0,00	0,00	0,00	0,00	0,00
03 Trasporto per vie d'acqua	0,00	0,00	0,00	0,00	0,00	0,00	0,00	0,00	0,00	0,00	0,00
04 Altre modalità di trasporto	0,00	0,00	533.689,22	0,00	0,00	533.689,22	1.443.307,64	0,00	0,00	0,00	1.443.307,64
05 Viabilità e infrastrutture stradali	0,00	0,00	110.670.029,76	0,00	0,00	110.670.029,76	0,00	0,00	0,00	0,00	0,00
06 Politica regionale unitaria per i trasporti e il diritto alla mobilità (solo per le Regioni)	0,00	84.268.800,00	266.576.518,51	0,00	0,00	350.845.318,51	0,00	0,00	0,00	0,00	0,00
TOTALE MISSIONE 10 - Trasporti e diritto alla mobilità	0,00	84.268.800,00	434.785.494,33	0,00	0,00	519.054.294,33	1.443.307,64	0,00	0,00	0,00	1.443.307,64
11 MISSIONE 11 - Soccorso civile											
01 Sistema di protezione civile	0,00	0,00	0,00	0,00	0,00	0,00	0,00	0,00	0,00	0,00	0,00
02 Interventi a seguito di calamità naturali	0,00	0,00	0,00	0,00	0,00	0,00	0,00	0,00	0,00	0,00	0,00
03 Politica regionale unitaria per il soccorso e la protezione civile (solo per le Regioni)	0,00	0,00	0,00	0,00	0,00	0,00	0,00	0,00	0,00	0,00	0,00
TOTALE MISSIONE 11 - Soccorso civile	0,00	0,00	0,00	0,00	0,00	0,00	0,00	0,00	0,00	0,00	0,00
12 MISSIONE 12 - Diritti sociali, politiche sociali e famiglia											
01 Interventi per l'infanzia e i minori e per asili nido	0,00	0,00	0,00	0,00	0,00	0,00	0,00	0,00	0,00	0,00	0,00
02 Interventi per la disabilità	0,00	0,00	0,00	0,00	0,00	0,00	0,00	0,00	0,00	0,00	0,00
03 Interventi per gli anziani	0,00	0,00	0,00	0,00	0,00	0,00	0,00	0,00	0,00	0,00	0,00
04 Interventi per soggetti a rischio di esclusione sociale	0,00	0,00	156.315,96	0,00	0,00	156.315,96	0,00	0,00	0,00	0,00	0,00
05 Interventi per le famiglie	0,00	0,00	0,00	0,00	0,00	0,00	0,00	0,00	0,00	0,00	0,00
06 Interventi per il diritto alla casa	0,00	0,00	118.347,74	0,00	0,00	118.347,74	0,00	0,00	0,00	0,00	0,00
07 Programmazione e governo della rete dei servizi sociosanitari e sociali	0,00	0,00	0,00	0,00	0,00	0,00	0,00	0,00	0,00	0,00	0,00
08 Cooperazione e associazionismo	0,00	0,00	0,00	0,00	0,00	0,00	0,00	0,00	0,00	0,00	0,00
09 Servizio necroscopico e cimiteriale	0,00	0,00	0,00	0,00	0,00	0,00	0,00	0,00	0,00	0,00	0,00
10 Politica regionale unitaria per i diritti sociali e la famiglia (solo per le Regioni)	0,00	0,00	5.647.088,61	0,00	0,00	5.647.088,61	0,00	0,00	0,00	0,00	0,00
TOTALE MISSIONE 12 - Diritti sociali, politiche sociali e famiglia	0,00	0,00	5.921.752,31	0,00	0,00	5.921.752,31	0,00	0,00	0,00	0,00	0,00
13 MISSIONE 13 - Tutela della salute											
04 Servizio sanitario regionale - ripiano di disavanzi sanitari relativi ad esercizi pregressi	0,00	0,00	0,00	143.086.440,19	0,00	143.086.440,19	0,00	0,00	0,00	0,00	0,00
05 Servizio sanitario regionale - investimenti sanitari	0,00	0,00	0,00	0,00	0,00	0,00	0,00	0,00	0,00	0,00	0,00
07 Ulteriori spese in materia sanitaria	0,00	0,00	24.266,60	0,00	0,00	24.266,60	0,00	0,00	0,00	0,00	0,00
08 Politica regionale unitaria per la tutela della salute (solo per le Regioni)	0,00	0,00	33.431.930,90	0,00	0,00	33.431.930,90	0,00	0,00	0,00	0,00	0,00
TOTALE MISSIONE 13 - Tutela della salute	0,00	0,00	33.456.197,50	143.086.440,19	0,00	176.542.637,69	0,00	0,00	0,00	0,00	0,00

n. 99 del 28 Dicembre 2018

PROSPETTO DELLE SPESE DI BILANCIO PER MISSIONI, PROGRAMMI E MACROAGGREGATI PARTE I  **Atti della Regione**

SPESE IN CONTO CAPITALE E SPESE PER INCREMENTO DI ATTIVITA' FINANZIARIE

IMPEGNI

Esercizio finanziario 2016

MISSIONI E PROGRAMMI \ MACROAGGREGATI		Tributi in conto capitale a carico dell'ente	Investimenti fissi lordi e acquisto di terreni	Contributi agli investimenti	Altri trasferimenti in conto capitale	Altre spese in conto capitale	Totale SPESE IN CONTO CAPITALE	Acquisizioni di attività finanziarie	Concessione crediti di breve termine	Concessione crediti di medio - lungo termine	Altre spese per incremento di attività finanziarie	Totale SPESE PER INCREMENTO DI ATTIVITA' FINANZIARIE
		201	202	203	204	205	200	301	302	303	304	300
14	MISSIONE 14 - Sviluppo economico e competitività											
01	Industria, PMI e Artigianato	0,00	802.328,84	6.734.073,66	0,00	0,00	7.536.402,50	0,00	0,00	0,00	0,00	0,00
02	Commercio - reti distributive - tutela dei consumatori	0,00	0,00	0,00	0,00	0,00	0,00	0,00	0,00	0,00	0,00	0,00
03	Ricerca e innovazione	0,00	0,00	16.700.000,00	0,00	0,00	16.700.000,00	0,00	0,00	0,00	0,00	0,00
04	Reti e altri servizi di pubblica utilità farmacie	0,00	0,00	0,00	0,00	0,00	0,00	0,00	0,00	0,00	0,00	0,00
05	Politica regionale unitaria per lo sviluppo economico e la competitività (solo per le Regioni)	0,00	10.872.771,27	118.426.819,28	0,00	0,00	129.299.590,55	0,00	0,00	0,00	0,00	0,00
	TOTALE MISSIONE 14 - Sviluppo economico e competitività	0,00	11.675.100,11	141.860.892,94	0,00	0,00	153.535.993,05	0,00	0,00	0,00	0,00	0,00
15	MISSIONE 15 - Politiche per il lavoro e la formazione professionale											
01	Servizi per lo sviluppo del mercato del lavoro	0,00	0,00	0,00	0,00	0,00	0,00	0,00	0,00	0,00	0,00	0,00
02	Formazione professionale	0,00	0,00	0,00	0,00	0,00	0,00	0,00	0,00	0,00	0,00	0,00
03	Sostegno all'occupazione	0,00	0,00	0,00	0,00	0,00	0,00	0,00	0,00	0,00	0,00	0,00
04	Politica regionale unitaria per il lavoro e la formazione professionale (solo per le Regioni)	0,00	5.100.000,00	74.259.201,18	2.045.743,00	0,00	81.404.944,18	0,00	0,00	0,00	0,00	0,00
	TOTALE MISSIONE 15 - Politiche per il lavoro e la formazione professionale	0,00	5.100.000,00	74.259.201,18	2.045.743,00	0,00	81.404.944,18	0,00	0,00	0,00	0,00	0,00
16	MISSIONE 16 - Agricoltura, politiche agroalimentari e pesca											
01	Sviluppo del settore agricolo e del sistema agroalimentare	0,00	1.905.237,66	7.293.489,52	0,00	0,00	9.198.727,18	0,00	0,00	0,00	0,00	0,00
02	Caccia e pesca	0,00	139.995,80	450.000,00	0,00	0,00	589.995,80	0,00	0,00	0,00	0,00	0,00
03	Politica regionale unitaria per l'agricoltura, i sistemi agroalimentari, la caccia e la pesca (solo per le Regioni)	0,00	232.749,16	12.240.837,04	0,00	0,00	12.473.586,20	0,00	0,00	0,00	0,00	0,00
	TOTALE MISSIONE 16 - Agricoltura, politiche agroalimentari e pesca	0,00	2.277.982,62	19.984.326,56	0,00	0,00	22.262.309,18	0,00	0,00	0,00	0,00	0,00
17	MISSIONE 17 - Energia e diversificazione delle fonti energetiche											
01	Fonti energetiche	0,00	0,00	0,00	0,00	0,00	0,00	0,00	0,00	0,00	0,00	0,00
02	Politica regionale unitaria per l'energia e la diversificazione delle fonti energetiche (solo per le Regioni)	0,00	0,00	0,00	0,00	0,00	0,00	0,00	0,00	0,00	0,00	0,00
	TOTALE MISSIONE 17 - Energia e diversificazione delle fonti energetiche	0,00	0,00	0,00	0,00	0,00	0,00	0,00	0,00	0,00	0,00	0,00
18	MISSIONE 18 - Relazioni con le altre autonomie territoriali e locali											
01	Relazioni finanziarie con le altre autonomie territoriali	0,00	0,00	212.789.486,23	0,00	0,00	212.789.486,23	0,00	0,00	0,00	0,00	0,00
02	Politica regionale unitaria per le relazioni con le altre autonomie territoriali e locali (solo per le Regioni)	0,00	0,00	0,00	0,00	0,00	0,00	0,00	0,00	0,00	0,00	0,00
	TOTALE MISSIONE 18 - Relazioni con le altre autonomie territoriali e locali	0,00	0,00	212.789.486,23	0,00	0,00	212.789.486,23	0,00	0,00	0,00	0,00	0,00
19	MISSIONE 19 - Relazioni internazionali											
01	Relazioni internazionali e Cooperazione allo sviluppo	0,00	0,00	0,00	0,00	0,00	0,00	0,00	0,00	0,00	0,00	0,00
02	Cooperazione territoriale (solo per le Regioni)	0,00	0,00	0,00	0,00	0,00	0,00	0,00	0,00	0,00	0,00	0,00
	TOTALE MISSIONE 19 - Relazioni internazionali	0,00	0,00	0,00	0,00	0,00	0,00	0,00	0,00	0,00	0,00	0,00
20	MISSIONE 20 - Fondi e accantonamenti											
01	Fondo di riserva	0,00	0,00	0,00	0,00	0,00	0,00	0,00	0,00	0,00	0,00	0,00
02	Fondo crediti di dubbia esigibilità	0,00	0,00	0,00	0,00	0,00	0,00	0,00	0,00	0,00	0,00	0,00
03	Altri Fondi	0,00	0,00	0,00	0,00	0,00	0,00	0,00	0,00	0,00	0,00	0,00
	TOTALE MISSIONE 20 - Fondi e accantonamenti	0,00	0,00	0,00	0,00	0,00	0,00	0,00	0,00	0,00	0,00	0,00
TOTALE MACROAGGREGATI		0,00	196.840.054,19	2.432.740.523,33	145.132.183,19	1.467.879,66	2.776.180.640,37	1.933.307,64	0,00	0,00	0,00	1.933.307,64

PROSPETTO DELLE SPESE DI BILANCIO PER MISSIONI, PROGRAMMI E MACROAGGREGATI
SPESE PER RIMBORSO DI PRESTITI - IMPEGNI

MISSIONI E PROGRAMMI \ MACROAGGREGATI		Rimborso di titoli obbligazionari	Rimborso prestiti a breve termine	Rimborso mutui e altri finanziamenti a medio lungo termine	Rimborso di altre forme di indebitamento	Fondi per rimborso prestiti	Totale
		401	402	403	404	405	400
50	MISSIONE 50 - Debito pubblico						
02	Quota capitale ammortamento mutui e prestiti obbligazionari	533.159.387,26	0,00	228.810.164,18	20.450.663,24	0,00	782.420.214,68
	TOTALE MISSIONE 50 - Debito pubblico	533.159.387,26	0,00	228.810.164,18	20.450.663,24	0,00	782.420.214,68

**PROSPETTO DELLE SPESE DI BILANCIO PER MISSIONI, PROGRAMMI E MACROAGGREGATI
SPESE PER SERVIZI PER CONTO TERZI E PARTITE DI GIRO - IMPEGNI**

MISSIONI E PROGRAMMI \ MACROAGGREGATI		Uscite per partite di giro	Uscite per conto terzi	Totale
		701	702	700
99	MISSIONE 99 - Servizi per conto terzi			
01	Servizi per conto terzi e Partite di giro	2.585.048.352,40	1.092.332,78	2.586.140.685,18
02	Anticipazioni per il finanziamento del sistema sanitario nazionale	0,00	0,00	0,00
	TOTALE MISSIONE 99 - Servizi per conto terzi	2.585.048.352,40	1.092.332,78	2.586.140.685,18

**ACCERTAMENTI ASSUNTI NELL'ESERCIZIO DI RIFERIMENTO E NEGLI ESERCIZI PRECEDENTI
IMPUTATI ALL'ANNO SUCCESSIVO CUI SI RIFERISCE IL RENDICONTO E SEGUENTI**

TITOLI E TIPOLOGIE DI ENTRATA		Anno successivo a quello cui si riferisce il rendiconto		Secondo anno successivo a quello cui si riferisce il rendiconto		Anni successivi
		Previsioni di competenza	Accertamenti	Previsioni di competenza del bilancio pluriennale	Accertamenti	Accertamenti
	TITOLO 1 - Entrate correnti di natura tributaria, contributiva e perequativa					
10101	Tipologia 101 - Imposte tasse e proventi assimilati	0,00	0,00	0,00	0,00	0,00
10102	Tipologia 102 - Tributi destinati al finanziamento della sanità <i>(solo per le Regioni)</i>	0,00	0,00	0,00	0,00	0,00
10103	Tipologia 103- Tributi devoluti e regolati alle autonomie speciali <i>(solo per le Regioni)</i>	0,00	0,00	0,00	0,00	0,00
10104	Tipologia 104 - Compartecipazioni di tributi	0,00	0,00	0,00	0,00	0,00
10301	Tipologia 301 - Fondi perequativi da Amministrazioni Centrali	0,00	0,00	0,00	0,00	0,00
10302	Tipologia 302 - Fondi perequativi dalla Regione o Provincia autonoma <i>(solo per Enti locali)</i>	0,00	0,00	0,00	0,00	0,00
10000	Totale TITOLO 1	0,00	0,00	0,00	0,00	0,00
	TITOLO 2 - Trasferimenti correnti					
20101	Tipologia 101 - Trasferimenti correnti da Amministrazioni pubbliche	50.793.155,48	0,00	50.793.155,48	0,00	0,00
20102	Tipologia 102 - Trasferimenti correnti da Famiglie	0,00	0,00	0,00	0,00	0,00
20103	Tipologia 103 - Trasferimenti correnti da Imprese	0,00	0,00	0,00	0,00	0,00
20104	Tipologia 104 - Trasferimenti correnti da Istituzioni Sociali Private	0,00	0,00	0,00	0,00	0,00
20105	Tipologia 105 - Trasferimenti correnti dall'Unione europea e dal Resto del Mondo	0,00	0,00	0,00	0,00	0,00
20000	Totale TITOLO 2	50.793.155,48	0,00	50.793.155,48	0,00	0,00
	TITOLO 3 - Entrate extratributarie					
30100	Tipologia 100 - Vendita di beni e servizi e proventi derivanti dalla gestione dei beni	0,00	0,00	0,00	0,00	0,00
30200	Tipologia 200 - Proventi derivanti dall'attività di controllo e repressione delle irregolarità e degli illeciti	0,00	0,00	0,00	0,00	0,00
30300	Tipologia 300 - Interessi attivi	58.844,52	0,00	58.844,52	0,00	0,00
30400	Tipologia 400 - Altre entrate da redditi da capitale	0,00	0,00	0,00	0,00	0,00

**ACCERTAMENTI ASSUNTI NELL'ESERCIZIO DI RIFERIMENTO E NEGLI ESERCIZI PRECEDENTI
IMPUTATI ALL'ANNO SUCCESSIVO CUI SI RIFERISCE IL RENDICONTO E SEGUENTI**

TITOLI E TIPOLOGIE DI ENTRATA		Anno successivo a quello cui si riferisce il rendiconto		Secondo anno successivo a quello cui si riferisce il rendiconto		Anni successivi
		Previsioni di competenza	Accertamenti	Previsioni di competenza del bilancio pluriennale	Accertamenti	Accertamenti
30500	Tipologia 500 - Rimborsi e altre entrate correnti	0,00	0,00	0,00	0,00	0,00
30000	Totale TITOLO 3	58.844,52	0,00	58844,52	0,00	0,00
	TITOLO 4 - Entrate in conto capitale					
40100	Tipologia 100 - Tributi in conto capitale	0,00	0,00	0,00	0,00	0,00
40200	Tipologia 200 - Contributi agli investimenti	1.747.560.468,45	1.322.123.260,34	1.406.177.776,54	1.065.816.353,04	0,00
40300	Tipologia 300 - Altri trasferimenti in conto capitale	0,00	0,00	0,00	0,00	0,00
40400	Tipologia 400 - Entrate da alienazione di beni materiali e immateriali	0,00	0,00	0,00	0,00	0,00
40500	Tipologia 500 - Altre entrate in conto capitale	0,00	0,00	0,00	0,00	0,00
40000	Totale TITOLO 4	1.747.560.468,45	1.322.123.260,34	1.406.177.776,54	1.065.816.353,04	0,00
	TITOLO 5 - Entrate da riduzione di attività finanziarie					
50100	Tipologia 100 - Alienazione di attività finanziarie	0,00	0,00	0,00	0,00	0,00
50200	Tipologia 200 - Riscossione crediti di breve termine	0,00	0,00	0,00	0,00	0,00
50300	Tipologia 300 - Riscossione crediti di medio e lungo termine	0,00	0,00	0,00	0,00	0,00
50400	Tipologia 400 - Altre entrate per riduzione di attività finanziarie	0,00	0,00	0,00	0,00	0,00
50000	Totale TITOLO 5	0,00	0,00	0,00	0,00	0,00
	TITOLO 6 - Accensione prestiti					
60100	Tipologia 100 - Emissione di titoli obbligazionari	0,00	0,00	0,00	0,00	0,00
60200	Tipologia 200 - Accensione Prestiti a breve termine	0,00	0,00	0,00	0,00	0,00
60300	Tipologia 300 - Accensione Mutui e altri finanziamenti a medio lungo termine	0,00	0,00	0,00	0,00	0,00
60400	Tipologia 400 - Altre forme di indebitamento	0,00	0,00	0,00	0,00	0,00
60000	Totale TITOLO 6	0,00	0,00	0,00	0,00	0,00
	TITOLO 9 - Entrate per conto terzi e partite di giro					
90100	Tipologia 100 - Entrate per partite di giro	16.500.000,00	0,00	16.500.000,00	0,00	0,00
90200	Tipologia 200 - Entrate per conto terzi	500.000,00	0,00	500.000,00	0,00	0,00
90000	Totale TITOLO 9	17.000.000,00	0,00	17.000.000,00	0,00	0,00

**ACCERTAMENTI ASSUNTI NELL'ESERCIZIO DI RIFERIMENTO E NEGLI ESERCIZI PRECEDENTI
IMPUTATI ALL'ANNO SUCCESSIVO CUI SI RIFERISCE IL RENDICONTO E SEGUENTI**

TITOLI E TIPOLOGIE DI ENTRATA	Anno successivo a quello cui si riferisce il rendiconto		Secondo anno successivo a quello cui si riferisce il rendiconto		Anni successivi
	Previsioni di competenza	Accertamenti	Previsioni di competenza del bilancio pluriennale	Accertamenti	Accertamenti
TOTALE ACCERTAMENTI	1.815.412.468,45	1.322.123.260,34	1.474.029.776,54	1.065.816.353,04	0,00

**IMPEGNI ASSUNTI NELL'ESERCIZIO DI RIFERIMENTO E NEGLI ESERCIZI PRECEDENTI
IMPUTATI ALL'ANNO SUCCESSIVO CUI SI RIFERISCE IL RENDICONTO E SEGUENTI**

TITOLI E MACROAGGREGATI DI SPESA		Anno successivo a quello cui si riferisce il rendiconto		Secondo anno successivo a quello cui si riferisce il rendiconto		Anni successivi
		Previsioni di competenza del bilancio pluriennale	Impegni	Previsioni di competenza del bilancio pluriennale	Impegni	Impegni
TITOLO 1 - Spese correnti						
101	Redditi da lavoro dipendente	317.858.295,96	1.336.229,92	311.789.634,09	13.968,33	0,00
102	Imposte e tasse a carico dell'ente	33.659.644,10	1.172,35	30.226.192,12	958,34	0,00
103	Acquisto di beni e servizi	1.686.571.198,39	62.500.788,83	1.571.392.400,32	6.678.934,82	0,00
104	Trasferimenti correnti	9.993.636.154,60	1.752.796,11	9.980.550.556,72	1.097.935,23	0,00
105	Trasferimenti di tributi	0,00	0,00	0,00	0,00	0,00
106	Fondi perequativi	0,00	0,00	0,00	0,00	0,00
107	Interessi passivi	0,00	0,00	0,00	0,00	0,00
108	Altre spese per redditi da capitale	0,00	0,00	0,00	0,00	0,00
109	Rimborsi e poste correttive delle entrate	6.487.738,09	0,00	6.487.738,09	0,00	0,00
110	Altre spese correnti	2.400.824,00	58.398,36	2.399.824,00	0,00	0,00
100	Totale TITOLO 1	12.040.613.855,14	65.649.385,57	11.902.846.345,34	7.791.796,72	0,00
TITOLO 2 - Spese in conto capitale						
201	Tributi in conto capitale a carico dell'ente	0,00	0,00	0,00	0,00	0,00
202	Investimenti fissi lordi e acquisto di terreni	383.672.516,37	59.355.498,08	208.123.017,78	6.779.385,77	0,00
203	Contributi agli investimenti	1.609.019.619,36	407.664.292,31	1.455.590.493,86	362.492.457,11	0,00
204	Altri trasferimenti in conto capitale	0,00	0,00	0,00	0,00	0,00
205	Altre spese in conto capitale	90.330.079,58	110.571,66	0,00	0,00	0,00
200	Totale TITOLO 2	2.083.022.215,31	467.130.362,05	1.663.713.511,64	369.271.842,88	0,00
TITOLO 3 - Spese per incremento di attività finanziarie						
301	Acquisizioni di attività finanziarie	0,00	0,00	0,00	0,00	0,00
302	Concessione crediti di breve termine	0,00	0,00	0,00	0,00	0,00
303	Concessione crediti di medio-lungo termine					
304	Altre spese per incremento di attività finanziarie	0,00	0,00	0,00	0,00	0,00
300	Totale TITOLO 3	0,00	0,00	0,00	0,00	0,00
TITOLO 4 - Rimborso di prestiti						

**IMPEGNI ASSUNTI NELL'ESERCIZIO DI RIFERIMENTO E NEGLI ESERCIZI PRECEDENTI
IMPUTATI ALL'ANNO SUCCESSIVO CUI SI RIFERISCE IL RENDICONTO E SEGUENTI**

TITOLI E MACROAGGREGATI DI SPESA		Anno successivo a quello cui si riferisce il rendiconto		Secondo anno successivo a quello cui si riferisce il rendiconto		Anni successivi
		Previsioni di competenza del bilancio pluriennale	Impegni	Previsioni di competenza del bilancio pluriennale	Impegni	Impegni
401	Rimborso di titoli obbligazionari	0,00	0,00	0,00	0,00	0,00
402	Rimborso prestiti a breve termine	0,00	0,00	0,00	0,00	0,00
403	Rimborso mutui e altri finanziamenti a medio lungo termine	0,00	0,00	0,00	0,00	0,00
404	Rimborso di altre forme di indebitamento	0,00	0,00	0,00	0,00	0,00
400	Totale TITOLO 4	0,00	0,00	0,00	0,00	0,00
	TITOLO 5 - Chiusura Anticipazioni ricevute da istituto tesoriere/cassiere					
501	Chiusura Anticipazioni ricevute da istituto tesoriere/cassiere	0,00	0,00	0,00	0,00	0,00
500	Totale TITOLO 5	0,00	0,00	0,00	0,00	0,00
	TITOLO 7 - Uscite per conto terzi e partite di giro					
701	Uscite per partite di giro	16.500.000,00	0,00	16.500.000,00	0,00	0,00
702	Uscite per conto terzi	500.000,00	0,00	500.000,00	0,00	0,00
700	Totale TITOLO 7	17.000.000,00	0,00	17.000.000,00	0,00	0,00
	TOTALE IMPEGNI	14.140.636.070,45	532.779.747,62	13.583.559.856,98	377.063.639,60	0,00

STATO PATRIMONIALE - ATTIVO

STATO PATRIMONIALE (ATTIVO)		31.12.2016	01.01.2016	riferimento art.2424 CC	riferimento DM 26/4/95
	A) CREDITI vs.LO STATO ED ALTRE AMMINISTRAZIONI PUBBLICHE PER LA PARTECIPAZIONE AL FONDO DI DOTAZIONE	0,00	0,00	A	A
		0,00	0,00		
	TOTALE CREDITI vs PARTECIPANTI (A)	0,00	0,00		
	B) IMMOBILIZZAZIONI	0,00	0,00		
I	<u>Immobilizzazioni immateriali</u>	0,00	0,00	BI	BI
1	Costi di impianto e di ampliamento	0,00	0,00	BI1	BI1
2	Costi di ricerca sviluppo e pubblicità	0,00	0,00	BI2	BI2
3	Diritti di brevetto ed utilizzazione opere dell'ingegno	619.252,66	0,00	BI3	BI3
4	Concessioni, licenze, marchi e diritti simile	0,00	0,00	BI4	BI4
5	Avviamento	0,00	0,00	BI5	BI5
6	Immobilizzazioni in corso ed acconti	3.086.409,99	0,00	BI6	BI6
9	Altre	11.804.855,91	0,00	BI7	BI7
	Totale immobilizzazioni immateriali	15.510.518,56	0,00		
	<u>Immobilizzazioni materiali (3)</u>	0,00	0,00		
II	Beni demaniali	0,00	0,00		
1	Terreni	167.593.490,13	170.235.344,43		
1.1	Terreni	38.016.105,12	38.016.105,12		
1.2	Fabbricati	129.577.385,01	132.219.239,31		
1.3	Infrastrutture	0,00	0,00		
1.9	Altri beni demaniali	0,00	0,00		
III	Altre immobilizzazioni materiali (3)	789.831.476,97	677.038.235,73		
2.1	Terreni	64.705.705,49	64.705.705,49	BII1	BII1
a	di cui in leasing finanziario	0,00	0,00		
2.2	Fabbricati	592.977.872,48	590.193.552,22		
a	di cui in leasing finanziario	31.511.419,04	27.307.331,53		
2.3	Impianti e macchinari	3.104.376,35	2.423.790,73	BII2	BII2
a	di cui in leasing finanziario	0,00	0,00		
2.4	Attrezzature industriali e commerciali	1.910.238,03	1.311.744,48	BII3	BII3
2.5	Mezzi di trasporto	94.007.562,22	11.168.299,14		
2.6	Macchine per ufficio e hardware	1.828.058,63	1.497.343,52		
2.7	Mobili e arredi	1.472.597,91	1.538.821,62		
2.8	Infrastrutture	21.522.118,58	0,00		
2.99	Altri beni materiali	8.302.947,28	4.198.978,53		
3	Immobilizzazioni in corso ed acconti	0,00	0,00	BII5	BII5
	Totale immobilizzazioni materiali	957.424.967,10	847.273.580,16		
IV	<u>Immobilizzazioni Finanziarie (1)</u>	0,00	0,00		
1	Partecipazioni in	0,00	0,00		
a	imprese controllate	168.521.164,00	90.676.725,00	BIII1	BIII1
b	imprese partecipate	136.808.511,00	57.676.360,00	BIII1a	BIII1a
c	altri soggetti	31.712.653,00	33.000.365,00	BIII1b	BIII1b
2	Crediti verso	0,00	0,00		
a	altre amministrazioni pubbliche	84.003.436,56	138.510.649,98	BIII2	BIII2
b	imprese controllate	0,00	0,00	BIII2a	BIII2a
c	imprese partecipate	0,00	0,00	BIII2b	BIII2b
d	altri soggetti	84.003.436,56	138.510.649,98	BIII2c BIII2d	BIII2d
3	Altri titoli	0,00	0,00	BIII3	
	Totale immobilizzazioni finanziarie	252.524.600,56	229.187.374,98		
	TOTALE IMMOBILIZZAZIONI (B)	1.225.460.086,22	1.076.460.955,14		
	C) ATTIVO CIRCOLANTE	0,00	0,00		
I	<u>Rimanenze</u>	0,00	0,00		
	Totale rimanenze	0,00	0,00	CI	CI
II	<u>Crediti (2)</u>	0,00	0,00		
1	Crediti di natura tributaria	1.811.660.403,94	2.294.839.744,20		
a	Crediti da tributi destinati al finanziamento della sanità	728.216.063,71	772.096.819,35		
b	Altri crediti da tributi	491.365.903,76	448.978.726,30		
c	Crediti da Fondi perequativi	592.078.436,47	1.073.764.198,55		
2	Crediti per trasferimenti e contributi	4.569.112.301,07	4.095.948.102,96		
a	verso amministrazioni pubbliche	3.524.562.886,77	2.445.066.675,15		
b	imprese controllate	409.363.876,00	409.363.876,00	CI2	CI2

STATO PATRIMONIALE - ATTIVO

STATO PATRIMONIALE (ATTIVO)		31.12.2016	01.01.2016	riferimento art.2424 CC	riferimento DM 26/4/95
c	<i>imprese partecipate</i>	13.739,00	13.739,00	CII3	CII3
d	<i>verso altri soggetti</i>	635.171.799,30	1.241.503.812,81		
3	Verso clienti ed utenti	631.975.673,84	550.591.577,38	CII1	CII1
4	Altri Crediti	24.542.550,48	210.298.634,29	CII5	CII5
a	<i>verso l'erario</i>	0,00	0,00		
b	<i>per attività svolta per c/terzi</i>	0,00	248.939,69		
c	<i>altri</i>	24.542.550,48	210.049.694,60		
	Totale crediti	7.037.290.929,33	7.151.678.058,83		
		0,00	0,00		
III	<u>Attività finanziarie che non costituiscono immobilizzi</u>	0,00	0,00		
1	Partecipazioni	0,00	0,00	CIII1,2,3,4,5	CIII1,2,3
2	Altri titoli	0,00	0,00	CIII6	CIII5
	Totale attività finanziarie che non costituiscono immobilizzi	0,00	0,00		
		0,00	0,00		
IV	<u>Disponibilità liquide</u>	0,00	0,00		
1	Conto di tesoreria	729.002.329,55	448.118.989,35		
a	<i>Istituto tesoriere</i>	709.903.023,55	446.615.953,18		CIV1a
b	<i>presso Banca d'Italia</i>	19.099.306,00	1.503.036,17		
2	Altri depositi bancari e postali	0,00	0,00	CIV1	CIV1b e CIV1c
3	Denaro e valori in cassa	0,00	0,00	CIV2 e CIV3	CIV2 e CIV3
4	Altri conti presso la tesoreria statale intestati all'ente	0,00	0,00		
	Totale disponibilità liquide	729.002.329,55	448.118.989,35		
	TOTALE ATTIVO CIRCOLANTE (C)	7.766.293.258,88	7.599.797.048,18		
		0,00	0,00		
	D) RATEI E RISCONTI	0,00	0,00		
1	Ratei attivi	0,00	0,00	D	D
2	Risconti attivi	7.859.415,94	0,00	D	D
	TOTALE RATEI E RISCONTI (D)	7.859.415,94	0,00		
		0,00	0,00		
	TOTALE DELL'ATTIVO (A+B+C+D)	8.999.612.761,04	8.676.258.003,32		

STATO PATRIMONIALE - PASSIVO

STATO PATRIMONIALE (PASSIVO)		31.12.2016	01.01.2016	riferimento art.2424 CC	riferimento DM 26/4/95
A) PATRIMONIO NETTO					
I	Fondo di dotazione	-14.059.652.482,42	-14.016.735.652,35	AI	AI
II	Riserve	77.198.843,36	0,00		
				AIV, AV, AVI, AVII, AVII	AIV, AV, AVI, AVII, AVII
a	<i>da risultato economico di esercizi precedenti</i>	77.198.843,36	0,00		
b	<i>da capitale</i>	0,00	0,00	AII, AIII	AII, AIII
c	<i>da permessi di costruire</i>	0,00	0,00		
d	<i>riserve indisponibili per beni demaniali e patrimoniali</i>	0,00	0,00		
e	<i>altre riserve indisponibili</i>	0,00	0,00		
III	Risultato economico dell'esercizio	810.959.058,44	0,00	AIX	AIX
		0,00	0,00		
TOTALE PATRIMONIO NETTO (A)		-13.171.494.580,62	-14.016.735.652,35		
B) FONDI PER RISCHI ED ONERI					
		0,00	0,00		
1	Per trattamento di quiescenza	0,00	0,00	B1	B1
2	Per imposte	0,00	0,00	B2	B2
3	Altri	989.069.731,00	919.897.286,46	B3	B3
		0,00	0,00		
TOTALE FONDI RISCHI ED ONERI (B)		989.069.731,00	919.897.286,46		
C) TRATTAMENTO DI FINE RAPPORTO					
		0,00	0,00		
TOTALE T.F.R. (C)		0,00	0,00	C	C
D) DEBITI (1)					
		0,00	0,00		
1	Debiti da finanziamento	9.591.199.804,19	9.850.497.913,87		
a	<i>prestiti obbligazionari</i>	225.000.000,00	555.400.000,00	D1e D2	D1
b	<i>v/ altre amministrazioni pubbliche</i>	4.720.433.721,58	4.834.448.127,03		
c	<i>verso banche e tesoriere</i>	0,00	0,00	D4	D3 e D4
d	<i>verso altri finanziatori</i>	4.645.766.082,61	4.460.649.786,84	D5	
2	Debiti verso fornitori	18.405.691,56	13.441.112,48	D7	D6
3	Acconti	0,00	0,00	D6	D5
4	Debiti per trasferimenti e contributi	5.769.860.456,03	5.542.922.504,57		
a	<i>enti finanziati dal servizio sanitario nazionale</i>	1.062.014.448,26	588.635.804,72		
b	<i>altre amministrazioni pubbliche</i>	3.466.673.096,75	3.619.313.748,08		
c	<i>imprese controllate</i>	688.541.944,57	646.235.094,18	D9	D8
d	<i>imprese partecipate</i>	83.585.689,70	96.495.423,57	D10	D9
e	<i>altri soggetti</i>	469.045.276,75	592.242.434,02		
5	Altri debiti	3.973.159.470,64	4.348.831.343,37	D12,D13,D14	D11,D12,D13
a	<i>tributari</i>	7.070.401,95	6.640.896,17		
b	<i>verso istituti di previdenza e sicurezza sociale</i>	3.113.040,24	2.794.769,82		
c	<i>per attività svolta per c/terzi (2)</i>	0,00	0,00		
d	<i>altri</i>	3.962.976.028,45	4.339.395.677,38		
TOTALE DEBITI (D)		19.352.625.422,42	19.755.692.874,29		
E) RATEI E RISCOINTI E CONTRIBUTI AGLI INVESTIMENTI					
		0,00	0,00		
I	Ratei passivi	18.767.905,22	23.651.560,16	E	E
II	Risconti passivi	1.810.644.283,02	1.993.751.934,76	E	E
1	Contributi agli investimenti	0,00	0,00		
a	<i>da altre amministrazioni pubbliche</i>	0,00	0,00		
b	<i>da altri soggetti</i>	0,00	0,00		
2	Concessioni pluriennali	0,00	0,00		
3	Altri risconti passivi	1.810.644.283,02	1.993.751.934,76		
TOTALE RATEI E RISCOINTI (E)		1.829.412.188,24	2.017.403.494,92		
TOTALE DEL PASSIVO (A+B+C+D+E)		8.999.612.761,04	8.676.258.003,32		
CONTI D'ORDINE					
		0,00	0,00		
		0,00	0,00		
1)	Impegni su esercizi futuri	1.742.298,53	0,00		
2)	beni di terzi in uso	0,00	0,00		
3)	beni dati in uso a terzi	0,00	0,00		
4)	garanzie prestate a amministrazioni pubbliche	0,00	0,00		

STATO PATRIMONIALE - PASSIVO

STATO PATRIMONIALE (PASSIVO)		31.12.2016	01.01.2016	riferimento art.2424 CC	riferimento DM 26/4/95
5) garanzie prestate a imprese controllate		0,00	0,00		
6) garanzie prestate a imprese partecipate		0,00	0,00		
7) garanzie prestate a altre imprese		0,00	0,00		
TOTALE CONTI D'ORDINE		1.742.298,53	0,00		

CONTO ECONOMICO

	CONTO ECONOMICO	31.12.2016	01.01.2016	riferimento art.2425 cc	riferimento DM 26/4/95
	A) COMPONENTI POSITIVI DELLA GESTIONE				
1	Proventi da tributi	7.357.030.355,30	0,00		
2	Proventi da fondi perequativi	4.547.006.360,05	0,00		
3	Proventi da trasferimenti e contributi	4.059.030.116,36	0,00		
a	Proventi da trasferimenti correnti	1.707.781.261,06	0,00		A5c
b	Quota annuale di contributi agli investimenti	0,00	0,00		E20c
c	Contributi agli investimenti	2.351.248.855,30	0,00		
4	Ricavi delle vendite e prestazioni e proventi da servizi pubblici	276.847.206,62	0,00	A1	A1a
a	Proventi derivanti dalla gestione dei beni	79.979.367,72	0,00		
b	Ricavi della vendita di beni	0,00	0,00		
c	Ricavi e proventi dalla prestazione di servizi	196.867.838,90	0,00		
5	Variazioni nelle rimanenze di prodotti in corso di lavorazione, etc. (+/-)	0,00	0,00	A2	A2
6	Variazione dei lavori in corso su ordinazione	0,00	0,00	A3	A3
7	Incrementi di immobilizzazioni per lavori interni	0,00	0,00	A4	A4
8	Altri ricavi e proventi diversi	425.954.207,02	0,00	A5	A5 a e b
	TOTALE COMPONENTI POSITIVI DELLA GESTIONE (A)	16.665.868.245,35	0,00		
	B) COMPONENTI NEGATIVI DELLA GESTIONE				
9	Acquisto di materie prime e/o beni di consumo	3.636.318,88	0,00	B6	B6
10	Prestazioni di servizi	1.750.492.537,22	0,00	B7	B7
11	Utilizzo beni di terzi	13.340.400,15	0,00	B8	B8
12	Trasferimenti e contributi	13.305.523.933,86	0,00		
a	Trasferimenti correnti	10.872.753.378,18	0,00		
b	Contributi agli investimenti ad Amministrazioni pubb.	2.252.293.481,27	0,00		
c	Contributi agli investimenti ad altri soggetti	180.477.074,41	0,00		
13	Personale	256.695.539,50	0,00	B9	B9
14	Ammortamenti e svalutazioni	17.853.089,79	0,00	B10	B10
a	Ammortamenti di immobilizzazioni Immateriali	0,00	0,00	B10a	B10a
b	Ammortamenti di immobilizzazioni materiali	15.211.235,11	0,00	B10b	B10b
c	Altre svalutazioni delle immobilizzazioni	2.641.854,68	0,00	B10c	B10c
d	Svalutazione dei crediti	0,00	0,00	B10d	B10d
15	Variazioni nelle rimanenze di materie prime e/o beni di consumo (+/-)	0,00	0,00	B11	B11
16	Accantonamenti per rischi	69.172.444,54	0,00	B12	B12
17	Altri accantonamenti	0,00	0,00	B13	B13
18	Oneri diversi di gestione	211.210.495,16	0,00	B14	B14
	TOTALE COMPONENTI NEGATIVI DELLA GESTIONE (B)	15.627.924.759,10	0,00		
	DIFFERENZA FRA COMP. POSITIVI E NEGATIVI DELLA GESTIONE (A-B)	1.037.943.486,25	0,00		
	C) PROVENTI ED ONERI FINANZIARI				
	<i>Proventi finanziari</i>	0,00			
19	Proventi da partecipazioni	0,00	0,00	C15	C15
a	da società controllate	0,00	0,00		
b	da società partecipate	0,00	0,00		
c	da altri soggetti	0,00	0,00		
20	Altri proventi finanziari	89.260.891,85	0,00	C16	C16
	Totale proventi finanziari	89.260.891,85	0,00		
	<i>Oneri finanziari</i>	0,00			
21	Interessi ed altri oneri finanziari	246.080.927,96	0,00	C17	C17
a	Interessi passivi	246.080.927,96	0,00		
b	Altri oneri finanziari	0,00	0,00		
	Totale oneri finanziari	246.080.927,96	0,00		
	TOTALE PROVENTI ED ONERI FINANZIARI (C)	-156.820.036,11	0,00		
	D) RETTIFICHE DI VALORE ATTIVITA' FINANZIARIE				
22	Rivalutazioni	0,00	0,00	D18	D18
23	Svalutazioni	1.287.712,00	0,00	D19	D19
	TOTALE RETTIFICHE (D)	-1.287.712,00	0,00		
	E) PROVENTI ED ONERI STRAORDINARI				
24	Proventi straordinari	496.728.064,08	0,00	E20	E20
a	Proventi da permessi di costruire	0,00	0,00		
b	Proventi da trasferimenti in conto capitale	0,00	0,00		
c	Sopravvenienze attive e insussistenze del passivo	495.579.459,80	0,00		E20b
d	Plusvalenze patrimoniali	1.148.604,28	0,00		E20c
e	Altri proventi straordinari	0,00	0,00		
	Totale proventi straordinari	496.728.064,08	0,00		

CONTO ECONOMICO

	CONTO ECONOMICO	31.12.2016	01.01.2016	riferimento art.2425 cc	riferimento DM 26/4/95
25	Oneri straordinari	546.223.037,45	0,00	E21	E21
a	<i>Trasferimenti in conto capitale</i>	145.132.183,19	0,00		
b	<i>Sopravvenienze passive e insussistenze dell'attivo</i>	399.784.709,87	0,00		E21b
c	<i>Minusvalenze patrimoniali</i>	0,00	0,00		E21a
d	<i>Altri oneri straordinari</i>	1.306.144,39	0,00		E21d
	Totale oneri straordinari	546.223.037,45	0,00		
		0,00			
	TOTALE PROVENTI ED ONERI STRAORDINARI (E)	-49.494.973,37	0,00		
	RISULTATO PRIMA DELLE IMPOSTE (A-B+C+D+E)	830.340.764,77	0,00		
		0,00			
26	Imposte	19.381.706,33	0,00	E22	E22
27	RISULTATO DELL'ESERCIZIO	810.959.058,44	0,00	E23	E23

NOTA INTEGRATIVA AL RENDICONTO CONSOLIDATO 2016

ESERCIZIO FINANZIARIO 2016

(Art. 63, comma 3, Dlgs n. 118/2011 come modificato dal Dlgs n. 126/2014)

PREMESSA

L'art. 63, comma 3, del decreto legislativo 23 giugno 2011, n. 118, così come corretto e integrato dal decreto legislativo 10 agosto 2014, n. 126, prevede che, contestualmente al rendiconto, la regione approva il rendiconto consolidato, comprensivo dei risultati del consiglio regionale e degli eventuali organismi strumentali secondo le modalità previste dall'art. 11, commi 8 e 9.

Il comma 8 dell'art. 11 del decreto legislativo 23 giugno 2011, n. 118, così come corretto e integrato dal decreto legislativo 10 agosto 2014, n. 126, stabilisce, altresì, che le amministrazioni di cui al comma 1, tra cui le Regioni, articolate in organismi strumentali come definiti dall'art. 1, comma 2, approvano, contestualmente al rendiconto della gestione anche il rendiconto consolidato con i propri organismi strumentali. Il rendiconto consolidato delle regioni comprende anche i risultati della gestione del consiglio regionale.

Per organismi strumentali delle regioni, ai sensi dell'art. 1, comma 2, lett. b), del decreto legislativo 23 giugno 2011, n. 118, così come corretto e integrato dal decreto legislativo 10 agosto 2014, n. 126, si intendono le loro articolazioni organizzative, anche a livello territoriale, dotate di autonomia gestionale e contabile, prive di personalità giuridica.

Anche le gestioni fuori bilancio autorizzate da legge sono organismi strumentali. Gli organismi strumentali sono distinti nelle tipologie definite in corrispondenza delle missioni del bilancio.

Per quanto attiene Regione Campania, l'unico Organismo strumentale è rappresentato dal Consiglio Regionale.

Il comma 9 dell'art. 11 del decreto legislativo 23 giugno 2011, n. 118, così come corretto e integrato dal decreto legislativo 10 agosto 2014, n. 126, definisce il contenuto del Rendiconto Consolidato. In particolare, il rendiconto consolidato è costituito dal conto del bilancio, dai relativi riepiloghi, dai prospetti riguardanti il quadro generale riassuntivo e la verifica degli equilibri, dallo stato patrimoniale e dal conto economico, ed è elaborato aggiungendo alle risultanze riguardanti la gestione dell'ente, quelle dei suoi organismi strumentali ed eliminando le risultanze relative ai trasferimenti interni.

Per quanto attiene la parte economico-patrimoniale, si specifica che l'esercizio 2016, in virtù del rimando dell'applicazione dei principi applicati alla contabilità economico-patrimoniale effettuato con Deliberazione n. 67 del 23 febbraio 2015 la Giunta Regionale, sulla scorta di quanto previsto dagli artt. 3, comma 12, e 11bis, comma 4, del decreto legislativo 23 giugno 2011, n. 118, così come corretto e integrato dal decreto legislativo 10 agosto 2014, n. 126, è il primo esercizio nel quale la Regione Campania ha adottato la contabilità economico-patrimoniale integrata con la contabilità finanziaria.

Relativamente ai rendiconti per i quali si è proceduto a consolidamento, si specifica che, con Deliberazione DdL n. 186 del 28 marzo 2018, la giunta Regionale aveva approvato lo schema di Rendiconto Generale della Regione Campania per l'esercizio finanziario 2016, procedendo a trasmetterlo alla Corte dei Conti, Sezione Regionale di Controllo per la Campania per il Giudizio di Parificazione di cui all'articolo 1, comma 5, del DL 10 ottobre 2012, n. 174 convertito in legge 07/12/2012, n. 213.

Successivamente la Corte dei Conti, Sezione Regionale di Controllo per la Campania, con deliberazione n. 110/2018, ha approvato la propria decisione in merito al Giudizio di Parificazione sul Rendiconto per la Gestione per gli esercizi 2015 e 2016 di cui all'articolo 1, comma 5, del DL 10 ottobre 2012, n. 174 convertito in legge 07/12/2012, n. 213.

Conseguentemente, la Giunta Regionale, con DdL n. 795 del 29 novembre 2016, ha approvato lo schema di Rendiconto 2016 definitivo della Regione Campania, completo di tutti gli allegati, predisposto, a seguito della Decisione sul Giudizio di Parifica da parte della Corte dei Conti, Sezione Regionale di Controllo per la Campania, Deliberazione n. 110/2018, dalla Direzione Generale per le Risorse Finanziarie, e lo schema del relativo disegno di legge di approvazione.

Per quanto attiene al Rendiconto del Consiglio Regionale della Campania, lo stesso, nella seduta del 22 dicembre 2017, ha approvato la delibera dell'Ufficio di Presidenza del Consiglio regionale n. 96 del 11 dicembre 2017 con ad oggetto: "Rendiconto della Gestione del Consiglio Regionale della Campania per l'esercizio Finanziario 2016" (Attestato n. 458/1).

Gli allegati al Rendiconto Consolidato 2016 sono quelli di seguito elencati:

1. conto del bilancio e relativi riepiloghi (Allegato 1, 2, 3, 4, 5);
2. quadro generale riassuntivo (Allegato 6);
3. verifica degli equilibri (Allegato 7);
4. prospetti di cui al comma 4, lettere da a) a g) dell'art. 11 del decreto legislativo 23 giugno 2011, n. 118, così come corretto e integrato dal decreto legislativo 10 agosto 2014, n. 126:
 - 4.1 prospetto dimostrativo del risultato di amministrazione (Allegato 8);
 - 4.2 prospetto concernente la composizione per missioni e programmi del fondo pluriennale vincolato (Allegato 9);
 - 4.3 prospetto concernente la composizione del fondo crediti dubbia esigibilità (Allegato 10);
 - 4.4 prospetto degli accertamenti per titoli, tipologie e categorie (Allegato 11);
 - 4.5 prospetto degli impegni per missioni, programmi e macroaggregati (Allegati 12, 13, 14, 15);
 - 4.6 tabella dimostrativa degli accertamenti assunti nell'esercizio in corso e negli esercizi precedenti imputati agli esercizi successivi (Allegato 16);
 - 4.7 tabella dimostrativa degli impegni assunti nell'esercizio in corso e negli esercizi precedenti imputati agli esercizi successivi (Allegato 17).

- 4.8 Stato Patrimoniale attivo (Allegato 18);
- 4.9 Stato Patrimoniale Passivo (Allegato 19);
- 4.10 Conto Economico (Allegato 20);

RICONCILIAZIONE CON I DATI DEL CONSIGLIO REGIONALE

In Sede di predisposizione del Rendiconto Consolidato si è provveduto ad individuare le transazioni interne tra Regione e Consiglio Regionale.

Per quanto attiene la **parte in contabilità finanziaria**, si sono individuati i capitoli (di spesa del Bilancio Regionale, e di Entrata del Bilancio del Consiglio) sui quali effettuare le sterilizzazioni ai fini dell'eliminazione delle partite *Intercompany* (vedi **Allegato 1 alla Nota Integrativa**).

In primo luogo, il capitolo 8 delle uscite del bilancio regionale (trasferimento fondi ordinari) trova perfetta corrispondenza nel capitolo 1002 delle entrate del consiglio regionale.

In secondo luogo, il capitolo 6 delle uscite del bilancio regionale (trasferimento vincolato per anagrafe degli eletti) trova perfetta corrispondenza nel capitolo 1003 delle entrate del consiglio regionale.

Per tali partite, che rappresentano la quasi totalità dei trasferimenti da parte della Giunta Regionale al Consiglio Regionale, si è proceduto in sede di Rendiconto Consolidato, alla eliminazione delle rispettive scritture.

Si segnala che per quanto attiene i trasferimenti effettuati dalla Giunta Regionale a valere del Capitolo 5172 di spesa in conto residui, il Consiglio Regionale ha accertata per cassa, e dunque in conto competenza, sul capitolo 3004 di entrata.

Per questa partita, si è proceduto all'eliminazione del trasferimento interno mediante sterilizzazione dei residui passivi iniziali ed i relativi pagamenti in conto residui sul citato capitolo 5172, e degli accertamenti in conto competenza ed i relativi incassi sul capitolo 3004.

Infine, per quanto attiene agli altri capitoli di spesa del bilancio regionale che determinano trasferimenti dalla Giunta al Consiglio, quest'ultimo agisce per cassa appoggiando le relative partite sui servizi per conto di terzi, trattandosi di operazioni che il Consiglio esegue per conto della giunta Regionale in ordine al pagamento di spettanze ad ex consiglieri regionali.

Per tali operazioni non si è proceduto all'eliminazione dei trasferimenti interni e si sono conservate le relative scritture nel Rendiconto Consolidato.

Per quanto attiene la **parte in contabilità economico-patrimoniale**, si è proceduto all'eliminazione delle partite *intercompany* come di seguito specificato:

A) Stato Patrimoniale:

Sterilizzazione della somma di Euro 47.380.989,94 dalla voci crediti e debiti per trasferimenti e da e verso amministrazioni pubbliche.

B) Conto Economico:

Sterilizzazione della somma di Euro 33.800.000,00 dai ricavi e dai costi per trasferimenti correnti.

CONCLUSIONI

Per quanto attiene la parte Finanziaria, a seguito del consolidamento con i dati del Consiglio Regionale si registra un miglioramento del Risultato di Amministrazione del Rendiconto Generale di Gestione per l'Esercizio 2016 di Euro 26.724.453,33. Infatti il disavanzo finale passa da Euro 5.654.844.633,15 ad Euro 5.628.120.179,82.

Per quanto attiene la Contabilità Economico Patrimoniale, la Consistenza Netta Patrimoniale peggiora di Euro 2.073.093,99, mentre il Risultato Economico di Esercizio peggiora di Euro 6.517.304,37.

Capitoli Bilancio Giunta Regionale

Cap.	Descrizione	Miss.	Prog.	Tit.	Macro.	Residui Iniziali	Pagamenti Residuo	Impegnato	Pagamenti Competenza	Totale Paamenti	Residui da Residui	Residui da Comp.	Residui Finali
U00006	ANAGRAFE PUBBLICA DEGLI ELETTI. DISPOSIZIONI SULLA TRASPARENZA E L'INFORMAZIONE.	01	0101	1	104	20.000,00	20.000,00	20.000,00	20.000,00	40.000,00	0,00	0,00	0,00
U00008	AUTONOMIA CONTABILE DEL CONSIGLIO REGIONALE (ART. 4 L.R. 7/2002).	01	0101	1	104	73.543.689,62	26.162.699,68	33.780.000,00	33.780.000,00	59.942.699,68	47.380.989,94	0,00	47.380.989,94
U05172	CONTRIBUTO AL GARANTE DEI DETENUTI DELLA CAMPANIA PER L'ATTUAZIONE DI UN PROGETTO SULLE CARCERI	12	1204	1	104	300.000,00	200.000,00	0,00	0,00	200.000,00	100.000,00	0,00	100.000,00

Capitoli Bilancio Consiglio Regionale

Cap.	Descrizione	Tit.	Tipol.	Categoria	Residui Iniziali	Riscossioni in c/residui	Accertato	Riscossioni in c/competenza	Totale Riscossioni	Residui da Residui	Residui da Comp.	Residui Finali
1003	TRASFERIMENTO REGIONALE VINCOLATO PER ANAGRAFE DEGLI ELETTI (L.R. N. 9/2010)	2	20101	2010104	20.000,00	20.000,00	20.000,00	20.000,00	40.000,00	0,00	0,00	0,00
1002	TRASFERIMENTI A CARICO DEL BILANCIO REGIONALE PER LE SPESE DI FUNZIONAMENTO DEL CONSIGLIO REGIONALE	2	20101	2010104	73.543.689,62	26.162.699,68	33.780.000,00	33.780.000,00	59.942.699,68	47.380.989,94	0,00	47.380.989,94
3004	TRASFERIMENTO REGIONALE VINCOLATO PER PROGETTI GARANTE DIRITTI DEI DETENUTI	2	20101	2010104	0,00	0,00	200.000,00	200.000,00	200.000,00	0,00	0,00	0,00



Consiglio Regionale della Campania

Il Presidente

Attestato n. 469/2

ATTESTA

BOLLETTINO UFFICIALE
della REGIONE CAMPANIA

n. 99 del 28 Dicembre 2018

PARTE I

che nella seduta tenutasi in data 21 dicembre 2018 il Consiglio Regionale della Campania ha proceduto all'elezione dei componenti della Consulta di Garanzia Statutaria, costituita ai sensi della legge regionale n. 25 del 23 luglio 2018. Risultano eletti:

1. Prof. Furgiuele Alfonso
2. Avv. Russo Adolfo
3. Avv. Santonastaso Domenico
4. Prof. Stanzione Pasquale
5. Avv. Starace Aldo

Rosa D'Amelio



Decreto Dirigenziale n. 53 del 28/12/2018

Dipartimento 50 - GIUNTA REGIONALE DELLA CAMPANIA

Direzione Generale 8 - DIREZIONE GENERALE PER LA MOBILITA'

U.O.D. 4 - Trasporto marittimo e Demanio marittimo portuale

Oggetto dell'Atto:

**COLLEGAMENTI MARITTIMI. APPROVAZIONE QUADRO ORARIO DEGLI ACCOSTI DEI
SERVIZI TPL MARITTIMO.**

IL DIRIGENTE

Premesso

- a) che la Legge della Regione Campania 28 marzo 2002, n. 3 - recante la "*Riforma del Trasporto Pubblico Locale e Sistemi di Mobilità della Regione Campania*" - stabilisce che alla Regione competono le funzioni ed i compiti di programmazione e vigilanza in conformità della Legge n. 59/97, del D.Lgs n. 422/97, del D.Lgs. n. 112/98 e del D.Lgs. n. 400/99, nonché, con particolare riguardo al cabotaggio marittimo, le funzioni amministrative in materia di reti, impianti e servizi marittimi;
- b) che, pertanto, la Regione, ai sensi degli articoli 5,16,17 e 39 della legge regionale n. 3 del 2002, nell'ambito delle proprie competenze in materia di trasporto pubblico locale, definisce il quadro regolatorio per i servizi marittimi di linea minimi, aggiuntivi e autorizzati;
- c) che con delibera di Giunta Regionale n. 442 del 2 agosto 2016 sono state approvate **le Linee di regolazione dell'organizzazione del trasporto pubblico locale marittimo**, sancendo l'efficacia del nuovo regime predisposto dalla Regione Campania in materia di cabotaggio marittimo, a seguito delle positive interlocuzioni con la Commissione Europea;
- d) che con la stessa delibera è stata approvata la proposta di Regolamento di esecuzione della legge regionale 28 marzo 2002 n.3, in materia di servizi di trasporto marittimo di linea autorizzati;
- e) che il Regolamento di cui sopra, approvato dal Consiglio Regionale nella seduta del 6.10.2016, è stato emanato dal Presidente della Giunta Regionale il 13.10.2016 e pubblicato sul Bollettino Ufficiale della Regione Campania n. 67 del 13.10.2016;

Premesso, altresì

- a) che con Decreto Dirigenziale dell'UOD 500804 n.37 del 12/10/2018, si è provveduto ad aggiornare e autorizzare, il quadro orario degli accosti, prendendo atto degli esiti delle consultazioni e delle relative conferme, per il biennio 2019-2020, da parte degli armatori del mercato di riferimento;
- b) che, successivamente, in conformità a quanto previsto dall'art.4 del citato Regolamento e secondo il calendario previsto sono state presentate dagli operatori di settore le istanze per i nuovi servizi di linee annuali;

Dato atto

- a) che con le Autorità marittime competenti si sono avviate, con riferimento al quadro accosti approvato con il succitato decreto n.37 del 12/10/2018, tavoli tecnici per addivenire a una rimodulazione oraria di alcuni servizi contemperando al meglio le esigenze di sicurezza e le esigenze del libero mercato;
- b) che le attività avviate, stante il limitato tempo a disposizione, sono tuttora in corso di definizione, richiedendo altresì la necessaria partecipazione procedimentale delle Società Marittime interessate;
- c) che alcuni procedimenti di decadenza avviati per determinati servizi sono stati definiti con conseguente necessità di aggiornamento del quadro orario degli accosti vigente;
- d) che al contempo sono state avviate le istruttorie relative alle nuove istanze per nuovi servizi annuali e solo parzialmente definite, nelle more di un assetto definitivo del quadro accosti;

Tenuto conto, altresì

- e) che, contestualmente la Giunta regionale sta provvedendo ad aggiornare la programmazione triennale con una ricognizione dei servizi minimi già in essere, ai sensi degli artt.5 e 17 della Legge 3/2002, per rispondere alle rinnovate esigenze territoriali delle Comunità isolate;

Atteso che

- a) pertanto, il presente provvedimento, dà un lato da atto delle rimodulazioni e aggiornamenti definiti, dall'altro tiene conto dei procedimenti tuttora *sub iudice* o con istruttoria in corso di definizione;
- b) conseguentemente, il quadro orari così come aggiornato e approvato con il presente provvedimento, potrà essere oggetto di successiva rimodulazione all'esito della definizione dei procedimenti, tuttora pendenti;
- c) risulta, altresì, improcrastinabile provvedere all'aggiornamento e alla tempestiva pubblicazione del quadro orario degli accosti per attivare le procedure per il rilascio di nuove autorizzazioni di servizi semestrali in conformità agli artt. 4 e 5 del Regolamento Regionale n. 7/2016;

Ritenuto

- a) di dover approvare il nuovo quadro orari degli accosti allegato al presente provvedimento, quale parte integrante e sostanziale, rimodulato tecnicamente a seguito delle segnalazioni pervenute dalle Autorità Marittime e integrato con le nuove autorizzazioni già assentite;
- b) di dover dare atto che il quadro accosti, così approvato con il presente provvedimento potrà essere oggetto di successiva rimodulazione e/o definizione all'esito dei procedimenti tutt'ora pendenti;
- c)
- d) di dover per l'effetto aggiornare il quadro orario degli accosti, di cui al Decreto Dirigenziale n. 37 del 12 ottobre 2018, e stabilire al 9 gennaio 2019 l'entrata in vigore del presente Decreto e la conseguente operatività dei servizi così autorizzati;
- e) di dover rinviare, per i servizi di trasporto marittimo c.d. autorizzati a quanto previsto dagli artt. 7-8-9 del Regolamento regionale n.7 del 12.10.2016, con riferimento, rispettivamente, ai diritti dei passeggeri, alle attività di vigilanza e controllo e alle ipotesi di decadenza e revoca;

Visto

- a) il Regolamento comunitario 3577/92;
- b) la Legge regionale n. 3 del 2002 ss.mm.ii.;
- c) la Delibera di Giunta Regionale n. 442 del 2016;
- d) il Regolamento n. 7 del 13.10.2016;
- e) il Decreto Dirigenziale n.37 del 12 ottobre re 2018;
- f) i pareri espressi dalle Autorità Marittime interessate;

Alla stregua dell'istruttoria della UOD competente e delle risultanze e degli atti, tutti richiamati nelle premesse, costituenti istruttoria a tutti gli effetti di legge e dell'attestazione di regolarità amministrativa resa dal funzionario titolare di posizione organizzativa, allegata allo stesso per farne parte integrante

DECRETA

sulla scorta dei motivi espressi in narrativa che di seguito si intendono integralmente riportati e riscritti:

- 1) di approvare il nuovo quadro orari degli accosti allegato al presente provvedimento, quale parte integrante e sostanziale, rimodulato tecnicamente a seguito delle segnalazioni pervenute dalle Autorità Marittime e integrato con le nuove autorizzazioni già assentite;
- 2) di dare atto che il quadro accosti, così approvato con il presente provvedimento potrà essere oggetto di successiva rimodulazione e/o definizione all'esito dei procedimenti tutt'ora pendenti;

- 3) di aggiornare, per l'effetto, il quadro orario degli accosti, di cui al Decreto Dirigenziale n. 37 del 12 ottobre 2018, e stabilire al 9 gennaio 2019 l'entrata in vigore del presente Decreto e la conseguente operatività dei servizi marittimi così autorizzati;
- 4) di rinviare, per i servizi di trasporto marittimo c.d. autorizzati a quanto previsto dagli artt. 7-8-9 del Regolamento regionale n.7 del 12.10.2016, con riferimento, rispettivamente, ai diritti dei passeggeri, alle attività di vigilanza e controllo e alle ipotesi di decadenza e revoca;
- 5) di dare mandato, agli uffici della competente UOD 04 della Direzione Mobilità di provvedere alla notifica del presente provvedimento alle Autorità marittime,
- 6) di dare mandato, altresì, agli uffici della competente UOD 04 della Direzione Mobilità di provvedere alla pubblicazione del presente provvedimento sul sito della Regione Campania e sul Burc;
- 7) di trasmettere il presente provvedimento al Presidente della Giunta Regionale della Campania, al Presidente della IV Commissione Consiliare Trasporti, al Direttore della Direzione Mobilità;
- 8) di stabilire che la pubblicazione del presente provvedimento vale come comunicazione a tutti i soggetti interessati a conclusione dei relativi procedimenti autorizzativi avviati su istanza di parte nonché dei procedimenti di decadenza avviati dagli Uffici competenti;
- 9) avverso il presente atto amministrativo è possibile proporre ricorso giurisdizionale innanzi al competente Tribunale Amministrativo Regionale entro sessanta giorni o ricorso straordinario al Capo dello Stato entro centoventi giorni dalla data di pubblicazione sul Burc;

Lorella lasuozzo

Giunta Regionale della Campania

Direzione Generale per la Mobilità

Trasporti Marittimi e Demanio marittimo

porto	Società	MEZZO NAUTICO	SERV	PROVENIENZE								ORARI	DESTINAZIONI								ANNOTAZIONI		
				Porti e ora di partenza									Porti e ora di arrivo										
Acciaroli	Alicost	Uv	minimo	Sapri	7,00	Palinuro	7,55					8,35											dall'1/7 al 31/8 (Lun e ven)
Acciaroli	Alicost	Uv	minimo									8,45	San Marco	9,00	Agropoli	9,30	Capri	11,10	Napoli Bev	12,00			dall'1/7 al 31/8 (Lun e ven)
Acciaroli	Alicost	Uv	minimo	Salerno Manfredi	8,00	Agropoli	9,00	San Marco	9,25			9,50											dall'1/7 al 31/8 sabato e domenica
Acciaroli	Alicost	Uv	minimo									10,00	Casalvelino	10,15	Pisciotta	10,45	Palinuro	11,15	Camerota	11,45			dall'1/7 al 31/8 sabato e domenica
Acciaroli	Alicost	Uv	minimo	Camerota	16,30	Palinuro	17,00	Pisciotta	17,30	Casalvelino	18,00	18,15											dall'1/7 al 31/8 sabato e domenica
Acciaroli	Alicost	Uv	minimo									18,25	San Marco	18,50	Agropoli	19,15	Salerno Manfredi	20,15					dall'1/7 al 31/8 sabato e domenica
Acciaroli	Alicost	Uv	minimo	Beverello	16,00	Capri P.	16,50	Agropoli	18,20	San Marco	19,00	19,15											dall'1/7 al 31/8 (Lun e ven)
Acciaroli	Alicost	Uv	minimo									19,25	Palinuro	20,05	Sapri	21,00							dall'1/7 al 31/8 (Lun e ven)

Giunta Regionale della Campania

Direzione Generale per la Mobilità

Trasporti Marittimi e Demanio marittimo

porto	Società	MEZZO NAUTICO	SERV	PROVENIENZE				ORARI	DESTINAZIONI			ANNOTAZIONI
				Porti e ora di partenza					Porti e ora di arrivo			
Amalfi	Travelmar	Nave	aut	Positano	24,00			0,30				1/7-15/9 ven, sab e dom
Amalfi	Travelmar	Nave	aut					0,45	Minori	0,50	1,40	DP - 3/11 Festivi e prefestivi
Amalfi	Gruppo Battellieri Costa d'Amalfi srl	M/n	aut	Positano	1,55			2,25				solo venerdì e sabato dal 15/6 al 31/8 - M/n Stenella
Amalfi	Gruppo Battellieri Costa d'Amalfi srl	M/n	aut					2,30	Minori	2,40	2,50	solo venerdì e sabato dal 15/6 al 31/8 - M/n Stenella
Amalfi	Alicost	M/n	aut					8,10	Positano	8,30	9,20	15/6 - 15/9 - giornaliero - M/n Stenella
Amalfi	Alicost	Nave	aut	Salerno	7,50			8,15				15/6 - 30/9
Amalfi	Alicost	Nave	aut					8,25	Positano	8,45	9,30	15/6 - 30/9
Amalfi	Nlg	Uv	aut	Salerno	8,20			8,35				1/4 - 3/11
Amalfi	Alicost	Uv	aut	Salerno	8,15			8,35				15/6 - 30/9
Amalfi	Alicost	Uv	aut					8,40	Positano	8,50	9,30	15/6 - 30/9
Amalfi	Travelmar	Nave	aut	Salerno	8,10			8,40				DP-3/11 (festivo e prefestivo)
Amalfi	Coop.S.Andrea	Nave	aut	Cetara	7,45	Maiori	8,20	8,40				rimodulazione degli orari su corse già autorizzate nel periodo che va dal 1/11 al 15/3
Amalfi	Coop.S.Andrea	Nave	aut					8,45	Positano	9,15	10,40	rimodulazione degli orari su corse già autorizzate nel periodo che va dal 1/11 al 15/3
Amalfi	Travelmar	Nave	aut					8,50	Salerno	9,30		DP-3/11 (festivo e prefestivo)
Amalfi	Travelmar	M/n	aut	Salerno Masuccio	8,20			8,50				motonave B) - Annuale (dal 1° gennaio al 25 marzo e dal 1° novembre al 31 dicembre solo il venerdì - Dal 26 marzo al 31 ottobre giornaliera)
Amalfi	Nlg	Uv	aut					8,55	Positano	9,10	9,40	1/4 - 3/11
Amalfi	Travelmar	Nave	aut	Maiori	8,35	Minori	8,45	8,55				DP-3/11
Amalfi	Travelmar	Nave	aut					9,00	Minori	9,10	9,20	15/4-15/10;
Amalfi	Travelmar	Nave	aut	Salerno	8,20			9,00				DP-3/11 -festivi e prefestivi
Amalfi	Travelmar	M/n	aut					9,00	Positano	9,25		motonave B) - Annuale (dal 1° gennaio al 25 marzo e dal 1° novembre al 31 dicembre solo il venerdì - Dal 26 marzo al 31 ottobre giornaliera)
Amalfi	Alicost	Nave	aut	Cetara	8,20	Maiori	8,55	9,05				15/6 - 15/9 Procedura di decadenza in corso
Amalfi	Alicost	Nave	aut					9,10	Positano	9,20	10,30	15/6 - 15/9
Amalfi	Travelmar	Nave	aut					9,10	Positano	9,40		DP-3/11 -festivi e prefestivi
Amalfi	Travelmar	Nave	aut	Salerno	8,40			9,10				Dp-3/11
Amalfi	Alicost	M/n	aut	Salerno Manfredi	8,35			9,10				motonave Furore (solo passeggeri) - annuale - dal 1/1 al 31/3 sabato e domenica - Dal 1/4 al 4/11 giornaliera - dal 5/11 al 31/12 sabato e domenica
Amalfi	Alicost	M/n	aut					9,15	Positano	9,45		motonave Furore (solo passeggeri) - annuale - dal 1/1 al 31/3 sabato e domenica - Dal 1/4 al 4/11 giornaliera - dal 5/11 al 31/12 sabato e domenica
Amalfi	Alicost	Nave	aut	Salerno	8,40	Minori	9,10	9,20				DP - 3/11
Amalfi	Positano Jet srl	M/n	aut	Positano	9,05			9,20				1/4 - 4/11
Amalfi	Travelmar	Nave	aut					9,20	Positano	9,50		Dp-3/11
Amalfi	Alicost	Nave	aut					9,30	Positano	9,50	10,50	DP - 3/11
Amalfi	Allauro	Uv	minimo					9,35	Positano	9,55	10,30	dall'1/7 al 31/8 (mar, merc, gio e ven).
Amalfi	Travelmar	Nave	aut	Salerno Masuccio	9,10			9,45				DP-3/11 festivi e prefestivi
Amalfi	Positano Jet srl	M/n	aut					9,50	Positano	10,15		1/4 - 4/11
Amalfi	Travelmar	Nave	aut					9,55	Salerno	10,30		DP-3/11 festivi e prefestivi
Amalfi	Travelmar	Nave	aut	Maiori	9,35	Minori	9,50	10,00				15/4-15/10
Amalfi	Marine Club srl	M/n	aut	Salerno Manfredi	9,20			10,05	in rada dopo lo sbarco dei pass			Motonave "Marine Club" - dal 1/4 al 30/9 sabato, domenica, lunedì e martedì
Amalfi	Seremar srl	M/n	aut	Salerno Masuccio	9,20			10,10				15/6-15/9 giornaliera - M/n Shock
Amalfi	Seremar srl	M/n	aut					10,15	Positano	11,05		1/6-30/9 giornaliera - M/n Shock
Amalfi	Nlg	Uv	aut	Capri p.	9,30			10,20				1/6-30/9
Amalfi	Travelmar	Nave	aut	Salerno Masuccio	9,40			10,20				DP-3/11
Amalfi	Nlg	Uv	aut					10,30	Positano	10,45	11,20	1/6-30/9

Amalfi	Alicost	Uv	aut	Capri	9,40	Positano	10,15	10,30					15/6 - 30/9
Amalfi	Travelmar	Nave	aut					10,30	Positano	11,00	12,00		DP-3/11
Amalfi	Travelmar	Nave	aut	Positano	10,00			10,30					Nave A) Annuale (dal 1° gennaio al 25 marzo e dal 1° novembre al 31 dicembre solo sabato e domenica - Dal 26 marzo al 31 ottobre giornaliera
Amalfi	Alicost	Uv	minimo	Salerno Manfredi	8,00	Agropoli	9,00	10,30					dall'1/7 al 31/8 (lun, mart, merc, gio e ven)
Amalfi	Travelmar	Nave	aut					10,35	Salerno	11,15			Nave A) Annuale (dal 1° gennaio al 25 marzo e dal 1° novembre al 31 dicembre solo sabato e domenica - Dal 26 marzo al 31 ottobre giornaliera
Amalfi	Alicost	Uv	minimo					10,35	Positano	11,00	11,30		dall'1/7 al 31/8 (lun, mart, merc, gio e ven)
Amalfi	Alicost	Uv	aut					10,45	Salerno	10,55			15/6 - 30/9
Amalfi	Ala srl	M/n	aut	Positano	10,35			10,50					M/n Picasso - - 15/6-30/9 - giornaliera -
Amalfi	Uragano srl	M/n	aut	Piano di Sorrento	9,35			10,55					Motonave tipo "Punta Carena" - dal 1/5 al 30/9 giornaliera - dal 1/10 al 31/12 e dal 1/4 al 30/4 solo il giovedì
Amalfi	Uragano srl	M/n	aut	Piano di Sorrento	9,35			10,55					Nuova Richiesta annuale: Motonave tipo "Punta Carena" solo pax - dal 1/5 al 30/9 giornaliera; dal 1/10 al 31/12 e dal 1/04 al 30/4 solo giovedì
Amalfi	Travelmar	Nave	aut					11,00	Minori	11,10	11,20		15/4-15/10
Amalfi	Alicost	M/n	aut	Massa Lubrense	9,50	Positano	10,30	11,00					15/6 - 15/9 - giornaliero - M/n Stenella
Amalfi	Soc. Coop. Marina della Lobra	M/n	aut	Massa Lubrense	9,05			11,05					Lunghezza Max 15 mt. - dal 25/4 al 25/10: (dal 25/4 al 15/5 e dal 5/10 al 25/10 sabato-domenica e martedì) - (dal 16/5 al 4/10 giornaliero)
Amalfi	Travelmar	Nave	aut	Salerno masuccio	10,10	Cetara	10,25	11,10					15/4-15/10
Amalfi	Aligruson	M/n	aut	Sorrento - pontile esterno	8,30	Positano	10,50	11,10	in rada dopo lo sbarco dei pass				M/n La Sorrentina - 1/5-30/9 - giornaliera -
Amalfi	Rumore	Nave	aut	Ischia t.c.	8,40			11,15	sbarco pass - in rada				15/3-15/11 e dal 28/12 al 31/12 mar, giov e dom
Amalfi	Travelmar	Nave	aut	Salerno	10,40			11,15					DP-3/11
Amalfi	Travelmar	Nave	aut	Salerno	11,05			11,20	Minori	11,30	11,40		15/4-15/10
Amalfi	Alicost	Uv	aut	Salerno	11,05			11,25					15/6 - 30/9
Amalfi	Aligruson	Uv	aut	Positano	11,10			11,25					dal 26/3 al 3/11
Amalfi	Travelmar	Nave	aut					11,30	Positano	11,55			DP-3/11
Amalfi	Alicost	Uv	aut					11,35	Positano	11,45	12,30		15/6 - 30/9
Amalfi	Allauro	Uv	minimo	Bacoli	7,15	Pozzuoli	7,30	12,00					dall'1/7 al 31/8 (mar, merc, gio e ven)
Amalfi	Travelmar	Nave	aut	Salerno	9,40	Amalfi	10,30	12,00					DP-3/11 -festivi e prefestivi
Amalfi	Seremar srl	Nave	aut	Positano	13,30			12,05					15/6-15/9 - giornaliera - M/n tipo Blitz
Amalfi	Travelmar	Nave	aut					12,10	Salerno	12,50			DP-3/11 -festivi e prefestivi
Amalfi	Travelmar	Nave	aut	Maiori	11,45	Minori	12,00	12,10					15/4-15/10
Amalfi	Seremar srl	Nave	aut					12,15	Positano	12,45			15/6-15/9 - giornaliera - M/n tipo Blitz
Amalfi	Seremar srl	M/n	aut	Positano	11,25			12,15					1/6-30/9 giornaliera - M/n Shock
Amalfi	Travelmar	M/n	aut	Salerno Masuccio	11,40			12,20					Nave A) Annuale (dal 1° gennaio al 25 marzo e dal 1° novembre al 31 dicembre solo sabato e domenica - Dal 26 marzo al 31 ottobre giornaliera
Amalfi	Seremar srl	M/n	aut					12,25	Positano	13,10			1/6-30/9 - mercoledì, giovedì e venerdì - M/n Shock restanti giorni sbarco pass e pros per la rada
Amalfi	Aligruson	Uv	aut	Capri	11,40	Positano	12,15	12,30					15/6 - 30/9
Amalfi	Travelmar	M/n	aut					12,30	Positano	12,55			Nave A) Annuale (dal 1° gennaio al 25 marzo e dal 1° novembre al 31 dicembre solo sabato e domenica - Dal 26 marzo al 31 ottobre giornaliera
Amalfi	Travelmar	M/n	aut	Positano	12,00			12,30					motonave B) - Annuale (dal 1° gennaio al 25 marzo e dal 1° novembre al 31 dicembre solo il venerdì - Dal 26 marzo al 31 ottobre giornaliera
Amalfi	Marine Club srl	M/n	aut					12,35	Positano	13,10			Motonave "Marine Club" - dal 1/4 al 30/9 sabato, domenica, lunedì e martedì
Amalfi	Alicost	M/n	aut					12,40	Positano	13,05	13,35		Motonave "Furore" - dal 1/4 al 30/9 - giornaliera
Amalfi	Coop. S. Antonio	Nave	aut	dalla rada				12,45					dall'1/4 al 31/10 giornaliera

Amalfi	Travelmar	M/n	aut						12,45	Salerno	13,20		motonave B) - Annuale (dal 1° gennaio al 25 marzo e dal 1° novembre al 31 dicembre solo il venerdì - Dal 26 marzo al 31 ottobre giornaliera)
Amalfi	Coop. S. Antonio	Nave	aut						13,00	Positano	14,20		dall'1/4 al 31/10 giornaliera
Amalfi	Travelmar	Nave	aut	Maiori	12,30	Minori	12,50		13,00				1/6-30/9
Amalfi	Travelmar	Nave	aut						13,00	Minori	13,10	13,20	15/4-15/10
Amalfi	Capitan Morgan	M/n	aut	Ischia t.c.	9,20	Positano	13,00		13,30				1/04-31/10 giovedì e domenica
Amalfi	Ala srl	M/n	aut	prov. dalla rada					13,40	Positano	14,05		M/n Picasso- 1/4-30/9 - giornaliera -
Amalfi	Marine Club srl	M/n	aut	Positano	13,25				13,45				Motonave "Marine Club" - dal 1/4 al 30/9 sabato, domenica, lunedì e martedì
Amalfi	Seremar srl	M/n	aut	Positano	13,25				13,45				1/6-30/9 - mercoledì, giovedì e venerdì - M/n Shock
Amalfi	Aligruson	Nave	aut	Sorrento	9,55	Positano	13,35		13,50				1/5 - 31/10
Amalfi	Travelmar	Nave	aut	Salerno Masuccio	13,00	Cetara	13,15		13,50				15/4-15/10
Amalfi	Marine Club srl	M/n	aut						13,55	Positano	14,40		Motonave "Marine Club" - dal 1/4 al 30/9 sabato, domenica, lunedì e martedì
Amalfi	Seremar srl	M/n	aut						13,55	Positano	15,10		15/6-15/9 - mercoledì, giovedì e venerdì - M/n Shock
Amalfi	Seremar srl	Nave	aut	Positano	13,30				14,00	sbarco pass e in rada			15/5 - 30/9 Decreto Dirigenziale n. 4 del 14 febbraio 2018.
Amalfi	Travelmar	Nave	aut	Positano	13,30				14,00				Dp-3/11
Amalfi	Travelmar	Nave	aut						14,00	Positano	14,30		15/4-15/10
Amalfi	Seremar srl	Nave	aut						14,05	Positano	14,25		5/6-15/9 - giornaliera - M/n tipo Blitz
Amalfi	Travelmar	Nave	aut						14,10	Salerno	14,50		Dp-3/11
Amalfi	Aligruson	M/n	aut	Sorrento - pontile esterno	13,10				14,10				Mn /Blitz - 1/4-30/9 - giornaliera -
Amalfi	Soc. Coop. Marina della Lobra	M/b	aut						14,15	Positano	14,45		Lunghezza Max 15 mt. - dal 25/4-25/10 : (cambio frequenza dal 25/4 al 15/5 e dal 5/10 al 25/10 sabato-domenica e martedì) - (dal 16/5 al 4/10 giornaliero)
Amalfi	Travelmar	Nave	aut	dalla rada					14,15	Minori	14,25	14,35	15/4-15/10
Amalfi	Aligruson	M/n	aut						14,20	Positano	14,35		Mn /Blitz - 1/4-30/9 - giornaliera
Amalfi	Nlg	M/n	aut	C/Stabia	9,40				14,30				M/n Patrizia- 1/5-31/10 - giornaliera -
Amalfi	Alicost	M/n	aut	Amalfi	12,40	Positano	13,15		14,40	in rada dopo lo sbarco dei pass			M/n Furore - dal 1/4 al 30/9 - giornaliera
Amalfi	Uragano srl	M/n	aut						14,45	Positano	15,15		Motonave tipo "Punta Carena" - dal 1/5 al 30/9 giornaliera - dal 1/10 al 31/12 e dal 1/4 al 30/4 solo il giovedì
Amalfi	Uragano srl	M/n	aut						14,45	Positano	15,15		Nuova Richiesta annuale: Motonave tipo "Punta carena" solo pax - dal 1/5 al 30/9 giornaliera; dal 1/10 al 31/12 e dal 1/04 al 30/4 solo giovedì
Amalfi	Travelmar	M/n	aut	Salerno Masuccio	14,10				14,50				motonave B) - Annuale (dal 1° gennaio al 25 marzo e dal 1° novembre al 31 dicembre solo il venerdì e la domenica - Dal 26 marzo al 31 ottobre giornaliera)
Amalfi	Aligruson	M/n	aut	prov dalla rada					14,55	Massa Lubrense	16,10		M/n La Sorrentina - 1/5-30/9 - giornaliera -
Amalfi	Travelmar	M/n	aut						15,00	Positano	15,25		motonave B) - Annuale (dal 1° gennaio al 25 marzo e dal 1° novembre al 31 dicembre solo il venerdì e la domenica - Dal 26 marzo al 31 ottobre giornaliera)
Amalfi	Aligruson	Uv	aut						15,20	Positano	15,40	16,25	15/6 - 30/9
Amalfi	Marine Club srl	M/n	aut	Positano	14,55				15,30				Motonave "Marine Club" - dal 1/4 al 30/9 sabato, domenica, lunedì e martedì
Amalfi	Alilauro	Uv	minimo						15,40	Positano	16,05	17,05	dall'1/7 al 31/8 (mar, merc, gio e ven)
Amalfi	Marine Club srl	M/n	aut						15,50	Salerno Manfredi	16,40		Motonave "Marine Club" - dal 1/4 al 30/9 sabato, domenica, lunedì e martedì
Amalfi	Seremar srl	M/n	aut	Positano	15,20				15,55				1/6-30/9 - M/n Shock
Amalfi	Capitan Morgan	M/n	aut						16,00	Ischia	18,40		1/04 - 31/10 giovedì e domenica (via Positano)
Amalfi	Travelmar	Nave	aut	Positano	15,30				16,00				DP - 3/11
Amalfi	Travelmar	Nave	aut	Salerno Masuccio	15,00	Cetara	15,15		16,00				15/4-15/10
Amalfi	Aligruson	Uv	aut	Sorrento	14,30	Positano	15,10		16,05				15/6 - 30/9
Amalfi	Aligruson	Uv	aut	Positano	15,45				16,05				26/3-3/11
Amalfi	Travelmar	Nave	aut						16,10	Minori	16,20	16,40	1/6-30/9
Amalfi	Travelmar	Nave	aut	Salerno	15,30				16,10				Dp-3/11

Amalfi	Travelmar	Nave	aut					16,15	Salerno	16,55			DP - 3/11
Amalfi	Positano Jet srl	M/n	aut	Positano	15,55			16,15					1/7 - 31/8 giornaliera
Amalfi	Alicost	Uv	aut	Capri	15,30	Positano	16,00	16,20					15/6 - 30/9
Amalfi	Travelmar	Nave	aut					16,20	Positano	16,50			Dp-3/11
Amalfi	Seremar srl	M/n	aut					16,25	Positano	17,05			1/6-30/9 - M/n Shock
Amalfi	Alicost	Uv	aut					16,30	Salerno	16,50			15/6 - 30/9
Amalfi	Travelmar	Nave	aut					16,30	Minori	16,40	16,50		15/4-15/10
Amalfi	Alicost	M/n	aut	Positano	16,00			16,35					motonave Furore (solo passeggeri) - annuale - dal 1/1 al 31/3 sabato e domenica - Dal 1/4 al 4/11 giornaliera - dal 5/11 al 31/12 sabato e domenica
Amalfi	Seremar srl	Nave	aut	prov. dalla rada				16,40					15/5 - 30/9 - Dal 15/6 al 15/9 arrivo ad Amalfi ore 16,15 in sost dell'arrivo da rada delle ore 16,40
Amalfi	Aligruson	Uv	aut					16,40	Positano	16,55	17,45		26/3-3/11
Amalfi	Alicost	M/n	aut					16,40	Salerno Manfredi	17,15			motonave Furore (solo passeggeri) - annuale - dal 1/1 al 31/3 sabato e domenica - Dal 1/4 al 4/11 giornaliera - dal 5/11 al 31/12 sabato e domenica
Amalfi	Seremar srl	Nave	aut					16,45	Positano	16,55			15/5 - 30/9 Decreto Dirigenziale n. 4 del 14 febbraio 2018. Dal 15/6-15/9 partenza da Amalfi ore 16,25 in sost delle ore 16,45 con arrivo a Positano alle ore 16,50 in sostituzione delle ore 16,55
Amalfi	Nlg	Uv	aut	Capri	15,45	Positano	16,30	16,50					15/6 - 15/9
Amalfi	Nlg	Uv	aut					16,55	Capri	17,35			15/6 - 15/9
Amalfi	Ala srl	M/n	aut	Positano	16,20			16,55					M/n Picasso - 15/6-30/9 - giornaliera -
Amalfi	Nlg	M/n	aut					17,00	C/Stabia	19,10			M/n Patrizia- 1/5-31/10 - giornaliera -
Amalfi	Ala srl	M/n	aut					17,05	Positano	17,35			M/n Picasso - 15/6-30/9 - giornaliera -
Amalfi	Coop.S.An drea	Nave	aut	Capri P.	15,55	Positano	16,40	17,10					anticipo invernale degli orari su corse già autorizzate nel periodo che va dal 1/11 al 15/3 (14) Anticipo su Capri autorizzato tutti i giorni ad esclusione del sabato (nota di Circomare Capri n. 790 del 5/2/2018)
Amalfi	Travelmar	M/n	aut	Positano	16,45			17,15					Nave A) Annuale (dal 1° gennaio al 25 marzo e dal 1° novembre al 31 dicembre solo sabato e domenica - Dal 26 marzo al 31 ottobre giornaliera
Amalfi	Coop.S.An drea	Nave	aut					17,20	Minori	17,30	17,45		anticipo invernale degli orari su corse già autorizzate nel periodo che va dal 1/11 al 15/3 (15)
Amalfi	Alicost	Uv	aut	Salerno	17,05			17,25					15/6 - 15/9 Procedura di decadenza in corso
Amalfi	Travelmar	Nave	aut	Positano	17,00			17,30	Salerno	18,10			Dp-3/11
Amalfi	Travelmar	Nave	aut					17,30					DP-3/11
Amalfi	Travelmar	M/n	aut					17,30	Positano	18,00			Nave A) Annuale (dal 1° gennaio al 25 marzo e dal 1° novembre al 31 dicembre solo sabato e domenica - Dal 26 marzo al 31 ottobre giornaliera
Amalfi	Alicost	Uv	aut					17,35	Positano	17,50	18,25		15/6 - 15/9 Procedura di decadenza in corso
Amalfi	Travelmar	Nave	aut					17,40	Minori	17,50	18,10		1/6-30/9
Amalfi	Travelmar	Nave	aut	Salerno masuccio	16,40	Cetara	16,55	17,40					15/4-15/10
Amalfi	Travelmar	Nave	aut					17,45	Salerno	18,20			Dp-3/11
Amalfi	Alicost	Uv	minimo	Positano	17,20			17,45					dall'1/7 al 31/8 (lun, mart, merc, gio e ven)
Amalfi	Travelmar	Nave	aut	Salerno	17,10			17,50					DP - 3/11
Amalfi	Alicost	Uv	minimo					17,50	San Marco	18,55	19,30		dall'1/7 al 31/8 (lun, mart, merc, gio e ven)
Amalfi	Alicost	Nave	aut	Capri	16,25	Positano	17,25	17,55					DP - 3/11
Amalfi	Positano Jet srl	M/n	aut					17,55	Positano	18,05			1/7 - 31/8 giornaliera
Amalfi	Travelmar	Nave	aut					18,00	Positano	18,25			DP - 3/11
Amalfi	Travelmar	Nave	aut					18,00	Minori	18,10	18,20		15/4-15/10
Amalfi	Alicost	Nave	aut					18,05	Minori	18,15	18,40		DP - 3/11
Amalfi	Coop.S.An drea	Nave	aut	Capri P.	16,55	Positano	17,40	18,10					annuale giornaliera dal 1/3 al 30/11 e solo martedì, giovedì e sabato dal 1/1 al 28/2 e dicembre (14)
Amalfi	Nlg	Uv	aut	Capri	17,15	Positano	18,05	18,15					1/4 - 3/11
Amalfi	Coop.S.An drea	Nave	aut					18,20	Minori	18,30	18,45		annuale giornaliera dal 1/3 al 30/11 e solo martedì, giovedì e sabato dal 1/1 al 28/2 e dicembre (15)
Amalfi	Alicost	Nave	aut	Capri	17,00	Positano	17,55	18,20					DP - 3/11

Amalfi	Nlg	Uv	aut					18,25	Salerno	18,50		1/4 - 3/11
Amalfi	Alicost	Nave	aut					18,30	Maiori	18,40	19,00	DP - 3/11
Amalfi	Alicost	Nave	aut	Ischia	16,15	Capri	17,30	18,45				15/6 - 30/9
Amalfi	Allauro	Uv	minimo	Bacoli	15,35	Pozzuoli	15,50	18,45				Dall'1/7 al 31/8 (mar, merc, gio e ven).
Amalfi	Travelmar	Nave	aut	Positano	18,15			18,50				DP-3/11 Festivi e prefestivi
Amalfi	Alicost	Nave	aut					18,55	Salerno	19,20		15/6 - 30/9
Amalfi	Travelmar	Nave	aut	Salerno masuccio	18,00	Cetara	18,15	18,55				15/4-15/10
Amalfi	Travelmar	Nave	aut	Maiori	18,30	Minori	18,50	19,00				1/6-30/9
Amalfi	Travelmar	Nave	aut	Positano	18,30			19,00				DP - 3/11
Amalfi	Travelmar	Nave	aut					19,00	Salerno	19,40		DP-3/11 Festivi e prefestivi
Amalfi	Travelmar	Nave	aut	Maiori	18,30	Minori	18,50	19,00				1/6-30/9
Amalfi	Travelmar	Nave	aut					19,10	Salerno	19,50		DP - 3/11
Amalfi	Travelmar	Nave	aut					19,10	Minori	19,20	19,40	15/4-15/10
Amalfi	Travelmar	Nave	aut	Salerno	18,30			19,10				DP-3/11 -festivi e prefestivi. Dal 15/6 al 15/9 giornaliera
Amalfi	Travelmar	Nave	aut					19,20	Positano	19,50		DP-3/11 -festivi e prefestivi. Dal 15/6 al 15/9 giornaliera
Amalfi	Gruppo Battellieri Costa d'Amalfi srl	M/n	aut	Maiori	19,00	Minori	19,15	19,25				solo venerdi e sabato dal 15/6 al 31/8 - M/n Stenella
Amalfi	Travelmar	Nave	aut	Positano	19,00			19,30				DP - 3/11 Festivi e prefestivi
Amalfi	Gruppo Battellieri Costa d'Amalfi srl	M/n	aut					19,35	Positano	20,00		solo venerdi e sabato dal 15/6 al 31/8 - M/n Stenella
Amalfi	Alicost	Uv	aut	Capri	18,50	Positano	19,25	19,40				15/6 - 30/9
Amalfi	Travelmar	Nave	aut					19,40	Salerno	20,20		DP - 3/11 Festivi e prefestivi
Amalfi	Alicost	Uv	aut					19,50	Salerno	20,00		15/6 - 30/9
Amalfi	Positano Jet srl	M/n	aut	Positano	19,45			20,00				1/4 - 4/11 (dal 1/4 al 30/6 e dal 1/9 al 4/11 l'arrivo è anticipata alle ore 19,00)
Amalfi	Positano Jet srl	M/n	aut					20,05	Positano	20,20		1/4 - 4/11 (dal 1/4 al 30/6 e dal 1/9 al 4/11 la partenza è anticipata alle ore 19,05)
Amalfi	Travelmar	Nave	aut	Positano	20,00			20,20				Dal 15/6 al 15/9 - giornaliera
Amalfi	Travelmar	Nave	aut	Maiori	20,00	Minori	20,20	20,30				1/7-31/8 solo il sabato
Amalfi	Travelmar	Nave	aut					20,30	Salerno Masuccio	21,10		Dal 15/6 al 15/9 - giornaliera
Amalfi	Travelmar	Nave	aut					20,40	Minori	20,50	21,10	1/6-30/9 solo il ven e dom
Amalfi	Travelmar	Nave	aut	Salerno	20,30	Minori	21,10	21,20				DP - 3/11 Festivi e prefestivi
Amalfi	Travelmar	Nave	aut					21,30	Positano	22,00		DP - 3/11 Festivi e prefestivi
Amalfi	Travelmar	Nave	aut	Maiori	21,30	Minori	21,50	22,00				1/7-31/8 solo il sabato
Amalfi	Travelmar	Nave	aut	Positano	22,00			22,30				DP-3/11 -festivi e prefestivi
Amalfi	Travelmar	Nave	aut					22,40	Minori	22,50	23,30	DP-3/11 -festivi e prefestivi

ANNOTAZIONI	
	Snav (Nov, Gen,Mar)-NLG (Dic e Feb) - Snav dall'1/4 al 3/11 giornaliera
	Annuale - (escluso Sabato e festivi dal 4/11 al 31/3)
	Annuale
	Annuale feriale - dal 15/6 al 15/9 giornaliera
	Annuale
	Annuale feriale - giornaliera dal 15/6 al 15/9 - prosegue per Forio dall'1/4 al 3/11 giornaliera - dal 4/11 al 31/3 prosegue per Forio solo sabato
	Annuale (Nig Nov, genn, Marzo) - (Snav Dic, Febb)
	Annuale
	Annuale
	Annuale - feriale - no sab e fest - dal 1/04 al 3/11 si sab
	Snav (nov, gen e mar)-Nig (Dic e feb) - dall'1/4-3/11 snav
	Annuale
	Annuale
	1/4-3/11
	Annuale
	dall'1/7 al 31/8 (mar, merc, gio e ven)
	Annuale
	1/4 - 3/11 non si effettua il il sabato e festivi - dal 15/6 al 15/9 anche i festivi - corsa delocalizzata da Mergellina
	dall'1/7 al 31/8 (mar, merc, gio e ven)
	dal 1/4 al 3/11
	Annuale - si effettua dal lunedì al venerdì (prot n 2018 0021228 del 11/1/2018)
	15/6-15/9 Sabato e Festivi via Mergellina
	15/6-15/9 dal Lun al Ven
	dal 1/4 al 3/11 - giornaliera
	1/4-3/11 Festivi
	1/6-30/9
	Annuale
	snav (Nov, gen e mar)-Nig (Dic e feb) - dall'1/4 al 3/11 NLG
	15/6-15/9 dal ven al lun
	Annuale (16/9-14/6 via Ischia) - (15/6-15/9 dir Bev/Forio)
	merc, giov e venerdì dal 1/4 al 3/11 giornaliera dal 15/6 al 15/9
	Nig (nov, gen e mar) - Snav (Dic e feb) - dall'1/4 al 3/11 Snav
	Annuale

		dal 15/6 al15/9 ven, sab e festivi
		1/4-3/11
		ANNUALE
		dal 15/6 al15/9 ven, sab e festivi
		Annuale - feriale invernale - dal 1/04 al 3/11 giornaliera
		Annuale
		1/4 - 3/11
		Annuale
		annuale - feriale. Dall'1/4 al 3/11 giornaliera
		dal 15/6 al15/9 ven, sab e festivi
		dal 1/4 al 3/11
		Annuale - si effettua dal lunedì al venerdì (prot n. 2018.0021228 del 11/1/2018)
		dal 1/4 al 3/11
		dal 1/4 al 3/11
		1/6-30/9
		15/6 - 15/9 sabato, festivi e lunedì
		1/4-3/11 festiva
		Snav (nov, gen e mar) - Nlg (dic e feb) - dall'1/4 al 3/11 NLG
		Annuale
		1/6-30/9
		Snav (nov, gen e mar)-Nlg (Dic e feb) - dall'1/4 al 3/11 Nlg
		Annuale
		1/4 - 3/11 solo Sabato.
		1/4 - 3/11
		Linea Vesuviana Flegrea: dall'1/7 al 31/8 (mar, merc, gio e ven)
		Linea Cilento 3/A: dall'1/7 al 31/8 (mart, merc e gio)
		Linea Cilento 3B: dall'1/7 al 31/8 (Lun e ven)
		1/4 - 3/11 via Mergellina
		Linea Vesuviana Flegrea: dall'1/7 al 31/8 (mar, merc, gio e ven)
		Annuale
		Annuale
		(16/9 - 14/6 via ischia)
		Annuale
		Annuale
		15/6 - 15/9 sabato e festivi
		Annuale: dal 4/11 al 31/3 dal lunedì al sabato; dall'1/4 al 31/11 giornaliera
		Annuale - feriale (nota prot n. 2018 0021228 del 11/1/2018)
		1/6-30/9
		Annuale
		Annuale
		1/6-30/9
		1/4-3/11
		dal 1/4 al 3/11
		Annuale
		dal 15/6 al15/9 ven, sab e festivi
		Annuale - feriale invernale - giornaliera dal 1/04 al 3/11
		Nlg (nov, gen e mar) - Snav (dic e feb) - dall'1/4 al 3/11 NLG
		annuale
		annuale
		Snav (Nov, gen e mar) - Nlg (Dic e Feb) - dall'1/4 al 3/11 Nlg
		Annuale
		Annuale
		ANNUALE - dall'1/4 al 3/11 via Mergellina
		Annuale - feriale (nota prot n. 2018 0021228 del 11/1/2018)
		Linea Cilento 3/A: dall'1/7 al 31/8 (mart, merc e gio)
		1/4 - 3/11
		Annuale - si effettua dal lunedì al venerdì (nota prot 2018 0021228 del 11/1/2018) - dal 15/6 al 15/9 il sabato e festivi proseguimento per Forio -
		1/4 - 3/11

	Annuale
	Linea Cilento 3B: dall'1/7 al 31/8 (Lun e ven)
	dal 1/4 al 3/11
	1/6-30/9
	1/4 - 3/11
	dall'1/7 al 31/8 (mar, merc, gio e ven).
	Annuale
	dal 15/6 al 15/9 ven, sab e festivi
	Nlg (nov, gen e mar) - Snav (Dic e feb) dall'1/4 al 3/11 NLG
	dall'1/7 al 31/8 (mar, merc, gio e ven)
	Annuale
	Annuale - dal 4/11 al 31/3 sabato e festivi. Dall' 1/4 al 14/6 e dal 16/9 al 3/11 festiva. Dal 15/6 al 15/9 giornaliera
	1/6-30/9
	Annuale - si effettua dal lunedì al venerdì (nota prot n. 2018 0021228 del 11/1/2018)
	15/6 - 15/9
	annuale - dal 15/6 al 15/9 diretta Ischia, ad esclusione del martedì, mercoledì e giovedì che va a Forio via Ischia
	Snav (nov, gen e mar) - Nlg (dic e feb) - dall'1/4 al 3/11 Nlg
	Annuale – inverno ore 16,50 via mergellina
	1/4 - 3/11 (ven, Sab e Dom)
	Annuale
	dal 15/6 al 15/9 e solo il venerdì, sabato, festivi e lunedì
	Annuale: dal 4/11 al 31/3 dal lunedì al venerdì; dal 1/4 al 3/11 dal lunedì al sabato; dal 15/6 al 15/9 giornaliera diretta da Forio al Beverello ad esclusione delle giornate del martedì, mercoledì e giovedì che fa il via Ischia
	Annuale
	1/4 - 3/11
	Annuale - dall'1/4 al 3/11 via mergellina
	DP-3/11
	dal 1/4 al 3/11 - giornaliera
	Annuale
	15/6-15/9 vene, sab e dom
	annuale
	1/4 - 3/11
	Annuale
	dall'1/4 al 3/11 festiva
	1/4 - 3/11 ven sab e dom
	dall'1/7 al 31/8 (mar, merc, gio e ven)
	Nlg (nov, gen e mar) - Snav (Dic e feb) - dall'1/4 al 3/11 Snav
	Annuale
	1/4-3/11 festiva
	dall'1/7 al 31/8 (mar, merc, gio e ven)
	1/4-3/11 festivi
	15/6-15/9 ven, sab e dom
	Invernale: Nlg (nov, gen e mar) - Snav (Dic e feb)
	1/6-30/9
	1/4 - 3/11
	15/6-15/9 ven, sab e festivi
	15/6 - 15/9 giornaliera
	15/6-15/9 ven, ab e dom
	1/4 - 3/11 via Mergellina
	dal 1/4 al 3/11
	Periodo ESTIVO
	Annuale - dall'1/4 al 3/11 via mergellina
	15/6 - 15/9 (ven, sab e festivi)
	Annuale - in inverno escluso sabato e festivi
	1/4 - 3/11 ven sab e dom
	1/6 - 30/9
	1/6 - 30/9
	15/6-15/9 ven, sab e dom

Giunta Regionale della Campania

Direzione Generale per la Mobilità

porto	Società	MEZZO NAUTICO	SERV	PROVENIENZE					ORARI	DESTINAZIONI					ANNOTAZIONI				
				Porti e ora di partenza						Porti e ora di arrivo									
Capri banchinella	Giuffrè & Lauro	M/n	aut	Napoli molo 28	3,15					4,45					Nave 1) 15/6-15/9 giornaliera ad esclusione dei sab e festivi				
Capri banchinella	Giuffrè & Lauro	M/n	aut	Napoli molo 28	4,30					6,15					Nave 2) 15/6-15/9 giornaliera ad esclusione dei festivi				
Capri banchinella	Snav	TMV	aut	C/Stabia	6,30					7,05					1/4 - 3/11				
Capri banchinella	Snav	TMV	aut							7,25					4/11 - 31/3				
Capri banchinella	Snav	TMV	aut							7,35	Sorrento	7,50			1/4 - 3/11				
Capri banchinella	Giuffrè & Lauro	M/n	aut							7,45	Napoli molo 28	9,15			Nave 1) 15/6-15/9 giornaliera ad esclusione dei sab e festivi				
Capri banchinella	Alicost	Nave	aut							8,00	Cetara	8,10	Maiori	8,45	Amalfi	9,05	Positano	9,20	15/6 - 15/9 Procedura di decadenza in corso
Capri banchinella	Giuffrè & Lauro	M/n	aut							8,00	Napoli molo 28	9,30							Nave 2) 15/6-15/9 giornaliera ad esclusione dei festivi
Capri banchinella	Laser capri srl	M/b	aut	Sorrento	8,00					8,35									Nuova richiesta annuale: da 1/04 al 31/10 giornaliera; dal 1/11 al 31/3 lunedì e sabato - non definita
Capri banchinella	Snav	Uv	aut	Sorrento	8,20					8,40									1/4 - 3/11
Capri banchinella	Nlg	Uv	aut	Sorrento	8,30					8,50									annuale
Capri banchinella	Nlg	Uv	aut							8,55	Sorrento	9,15							1/4 - 3/11
Capri banchinella	Laser capri srl	M/n	aut	Piano di Sorrento	8,30					9,00									Motonave tipo "San Costanzo" - dal 1/4 al 30/9 giornaliera -
Capri banchinella	Laser capri srl	M/b	aut	Seiano	8,30					9,05									Nuova richiesta annuale - giornaliera dal 15/3 al 31/10; solo il martedì dal 1/11 al 14/3 - non definita
Capri banchinella	Aligruson	Uv	aut	Sorrento	8,35					9,10									1/4-3/11
Capri banchinella	Snav	TMV	aut							9,15	Sorrento	9,35	C/Stabia	10,15					1/4 - 3/11
Capri banchinella	Nlg	Uv	aut	Beverello	8,35					9,20									1/4-3/11
Capri banchinella	Alicost	Nave	aut	Amalfi	8,25	Positano	8,50			9,30									15/6 - 30/9
Capri banchinella	Nlg	Uv	aut							9,35	Beverello	10,20							1/4-3/11
Capri banchinella	Nlg	Uv	aut	Salerno Manfredi	8,20	Amalfi	8,40	Positano	9,15	9,40									1/4 - 3/11
Capri banchinella	Alicost	Nave	aut							9,45	Ischia	10,55							15/6 - 30/9
Capri banchinella	Rumore	Nave	aut	Ischia t.c.	8,40					9,50	sbarco pass in rada								15/3-15/11 e dal 28/12 al 31/12 mar, mer, gio e dom
Capri banchinella	Uragano srl	M/n	aut	Piano di Sorrento	9,00					9,50									Nuova Richiesta annuale: Motonave tipo "Punta carena" solo pax - lunedì, venerdì e sabato dal 15/3 al 15/11; venerdì dal 16/11 al 14/3 - non definita
Capri banchinella	Laser capri srl	M/b	aut	Torre del Greco	9,00	Ercolano	9,15			10,00									1/4-30/9 giornaliera
Capri banchinella	Nlg	Uv	aut							10,05	Sorrento	10,35							1/4 - 3/11
Capri banchinella	Soc. Coop Motoscafisti di Capri	M/n	aut	C. Stabia	9,15					10,05									Nuova richiesta annuale: motonave tipo grecale - annuale - giornaliera - non definita
Capri banchinella	Aligruson	Uv	aut	Sorrento p.e.	9,50					10,15									ANNUALE
Capri banchinella	Capitan Morgan	M/n	aut	Ischia	9,20					10,20									dall'1/3 al 31/5 e dal 1/10 al 15/11 martedì, giovedì e domenica - dall'1/6 al 30/9 tutti i giorni ad esclusione del lunedì - prolungamento per Positano - Amalfi solo il giovedì e l domenica)
Capri banchinella	Laser capri srl	M/b	aut	Seiano	9,50					10,25									Nuova richiesta annuale - giornaliera dal 15/3 al 31/10; solo il martedì dal 1/11 al 14/3 - non definita
Capri banchinella	Alicost	Nave	aut	Amalfi	9,10	Positano	9,30			10,30									15/6 - 15/9
Capri banchinella	Nlg	Uv	aut	Beverello	9,50					10,35									merc, gio e venerdì dal 1/4 al 3/11 giornaliera dal 15/6 al 15/9
Capri banchinella	Uragano srl	M/n	aut	Sorrento	10,05					10,40									Nuova Richiesta annuale: Motonave tipo "Punta carena" solo pax - dal 15/3 al 5/11 giornaliera; dal 6/11 al 31/12 solo martedì - non definita
Capri banchinella	Aligruson	Uv	aut	Sorrento	10,20					10,45									1/4-3/11
Capri banchinella	Alicost	Nave	aut	Amalfi	9,30	Positano	10,00			10,50									DP - 3/11
Capri banchinella	Positano Jet srl	M/n	aut	Positano	10,25					11,00									1/4 - 4/11

Capri banchinella	Arcipelago Campano	Nave	aut	Forio	9,10	Monte di Procida	9,40												1/6-31/10 escluso domenica
Capri banchinella	Positano Jet srl	M/n	aut																1/4 - 4/11
Capri banchinella	Nlg	Uv	aut	Amalfi	10,30	Positano	10,55												1/6-30/9
Capri banchinella	Nlg	Uv	aut	Sorrento	11,10														1/4 - 3/11
Capri banchinella	Snav	TMV	aut	C/Stabia	10,40	Sorrento	11,25												1/4 - 3/11
Capri banchinella	Laser capri srl	M/b	aut	Sorrento	11,20														Nuova richiesta annuale: da 1/04 al 31/10 giornaliera; dal 1/11 al 31/3 lunedì e sabato - non definita
Capri banchinella	Nlg	Uv	aut																15/6-15/9
Capri banchinella	Nlg	Uv	aut	Beverello	11,20														1/4-3/11 festiva
Capri banchinella	Snav	TMV	aut																1/4 - 3/11
Capri banchinella	Aligruson	Nave	aut	Sorrento	11,30														15/6 - 15/9
Capri banchinella	Aligruson	Nave	aut																1/4 - 3/11 (15/6 -15/9 Linea CAPRI-POSITANO)
Capri banchinella	Laser capri srl	M/b	aut	Sorrento	12,35														Nuova richiesta annuale: da 1/04 al 31/10 giornaliera; dal 1/11 al 31/3 lunedì e sabato - non definita
Capri banchinella	Nlg	Uv	aut	Sorrento	13,10														15/6 -15/9
Capri banchinella	Nlg	Uv	aut																1/4 - 3/11
Capri banchinella	Aligruson	Nave	aut	Sorrento	13,20														DP - 3/11 (escluso 15/6-15/9)
Capri banchinella	Snav	TMV	aut	C/Stabia	13,20	Sorrento	14,05												1/4 - 3/11
Capri banchinella	Positano Jet srl	M/n	aut	Positano	14,00														1/4 - 4/11
Capri banchinella	Nlg	Uv	aut	Sorrento	14,25														1/4 - 3/11
Capri banchinella	Aligruson	Uv	aut																1/4 - 3/11
Capri banchinella	Positano Jet srl	M/n	aut																1/4 - 4/11 - dal 1/10 al 4/11 postscipio alle ore 16,10 la partenza con arrivo a Positano alle ore 16,40 anziché 15,40
Capri banchinella	Laser capri srl	M/b	aut																Nuova richiesta annuale: dal 1/4 al 31/10 giornaliera; dal 1/11 al 14/11 lunedì e sabato, dal 15/11 al 31/3 solo sabato - non definita
Capri banchinella	Laser capri srl	M/b	aut																Nuova richiesta annuale - giornaliera dal 15/3 al 31/10; solo il martedì dal 1/11 al 14/3 non definita
Capri banchinella	Nlg	Uv	aut																ANNUALE
Capri banchinella	Nlg	Uv	aut																15/6 - 15/9
Capri banchinella	Uragano srl	M/n	aut																Nuova Richiesta annuale: Motonave tipo "Punta carena" solo pax - dal 15/3 al 5/11 giornaliera; dal 6/11 al 31/12 solo martedì - non definita
Capri banchinella	Snav	TMV	aut																1/4 - 3/11 - dal 4/11 al 31/3 parte per C. Stabia
Capri banchinella	Nlg	Uv	aut																1/4 - 3/11
Capri banchinella	Laser capri srl	M/b	aut																Nuova richiesta annuale: dal 1/04 al 30/9 giornaliera, dal 15/11 al 31/3 solo lunedì - non definita
Capri banchinella	Laser capri srl	M/b	aut																1/4-30/9 giornaliera
Capri banchinella	Nlg	Uv	aut	Beverello	15,35														1/4 - 3/11
Capri banchinella	Alicost	Nave	aut																DP - 3/11
Capri banchinella	Nlg	Uv	aut	Sorrento	16,10														1/4 - 3/11
Capri banchinella	Soc. Coop Motoscafisti di Capri	M/n	aut																Nuova richiesta annuale: motonave tipo grecale - annuale - giornaliera - non definita
Capri banchinella	Rumore	Nave	aut																15/3-15/11 e dal 28/12 al 31/12 mar, giov e dom
Capri banchinella	Uragano srl	M/n	aut																Nuova Richiesta annuale: Motonave tipo "Punta carena" solo pax - lunedì, venerdì e sabato dal 15/3 al 15/11; venerdì dal 16/11 al 14/3 - non definita
Capri banchinella	Soc. Coop Motoscafisti di Capri	M/n	aut																Nuova richiesta annuale: motonave tipo grecale - annuale - giornaliera - non definita
Capri banchinella	Snav	TMV	aut	Sorrento	16,35														1/4-3/11
Capri banchinella	Aligruson	Uv	aut																DP - 3/11 - DSC Europa Jet
Capri banchinella	Alicost	Nave	aut																DP - 3/11
Capri banchinella	Laser capri srl	M/b	aut																Nuova richiesta annuale - giornaliera dal 15/3 al 31/10; solo il martedì dal 1/11 al 14/3 - non definita
Capri banchinella	Nlg	Uv	aut																1/4 - 3/11
Capri banchinella	Alicost	Nave	aut	Ischia	16,15														15/6 - 30/9
Capri banchinella	Nlg	Uv	aut																1/4 - 3/11
Capri banchinella	Nlg	Uv	aut	Sorrento	17,00														annuale
Capri Banchinella	Uragano srl	M/n	aut																Motonave tipo "Pae Vecciu" - dal 1/4 al 30/9 giornaliera

Capri banchinella	Alicost	Nave	aut							17,30	Positano	18,10	Amalfi	18,45	Salerno	19,20		15/6 - 30/9
Capri banchinella	Capitan Morgan	M/n	aut							17,30	Ischia	18,45						dall'1/3 al 31/5 e dal 1/10 al 15/11 martedì, giovedì e domenica - dall'1/6 al 30/9 tutti i giorni ad esclusione del lunedì -
Capri banchinella	Nlg	Uv	aut	Amalfi	16,55					17,35								15/6 - 15/9
Capri banchinella	Snav	TMV	aut							17,40	Sorrento	17,55	C/Stabia	18,30				1/4 - 3/11 (escluso 15/6 - 15/9)
Capri banchinella	Nlg	Uv	aut							17,45	Sorrento	18,05						ANNUALE
Capri banchinella	Arcipelago Campano	Nave	aut							18,00	Monte di Procida	19,05						1/6-31/10 escluso domenica
Capri banchinella	Aligruson	Nave	aut							18,05	Sorrento	18,50						15/6 - 15/9
Capri banchinella	Snav	TMV	aut							18,05	Sorrento	18,15	C/Stabia	19,00				15/6-15/9
Capri banchinella	Nlg	Uv	aut	Beverello	17,25					18,10								1/4 - 3/11 (Ven, Sab e Dom)
Capri banchinella	Nlg	Uv	aut							18,25	Beverello	19,10						1/4-3/11 festivi
Capri banchinella	Lasert capri srl	M/b	aut							18,30	Sorrento	19,15						<i>Nuova richiesta annuale: dal 1/04 al 31/10 giornaliera; dal 1/11 al 31/12 lunedì - non definita</i>
Capri banchinella	Nlg	Uv	aut							18,40	Beverello	19,20						1/4 - 3/11
Capri banchinella	Positano Jet srl	M/n	aut	Positano	18,10					18,50								1/4 - 4/11 (dal 1/4 al 30/6 e dal 1/9 al 4/11 l'arrivo è anticipata alle ore 17,40)
Capri banchinella	Positano Jet srl	M/n	aut							19,05	Positano	19,45						1/4 - 4/11 (dal 1/4 al 30/6 e dal 1/9 al 4/11 la partenza è anticipata alle ore 18,00)
Capri banchinella	Nlg	Uv	aut	Beverello	18,55					19,40								1/4 - 3/11 ven sab e dom
Capri banchinella	Nlg	Uv	aut							19,55	Beverello	20,35						1/4 - 3/11 ven sab e dom

Giunta Regionale della Campania

Direzione Generale per la Mobilità

porto	Società	MEZZO NAUTICO	SERV	PROVENIENZE								ORARI	DESTINAZIONI								ANNOTAZIONI					
				Porti e ora di partenza									Porti e ora di arrivo													
Capri principale	Caremar	Nave	Minimo									5,40	C.Massa	6,55											orario estivo	
Capri principale	Caremar	TMV	Minimo	C.Massa	5,35							6,25													1/10-31/5	
Capri principale	Caremar	Nave	Minimo									6,40	C.Massa	8,00												orario invernale
Capri principale	Caremar	TMV	Minimo	C.Massa	5,50							6,45													1/6-30/9	
Capri principale	Snav-Nlg	Uv	aut									6,50	Beverello	7,45												ANNUALE (Nlg Nov, genn, Marzo) - (Snav Dic, Febb)
Capri principale	Caremar	TMV	Minimo									7,00	Sorrento	7,25												Annuale
Capri principale	Aligruson	Uv	aut	Sorrento	7,15							7,35													ANNUALE - no Festivi	
Capri principale	Snav	Uv	aut	Beverello	7,00							7,50													Snav (Nov, Gen,Mar)-NLG (Dic e Feb) - Snav dall'1/4 al 3/11 giornaliera	
Capri principale	Aligruson	Uv	aut									8,00	Sorrento	8,20												annuale - feriale (nota prot n 2018 0763081 del 30/11/2018)
Capri principale	Snav	Uv	aut									8,05	Beverello	8,55												dal 1/4 al 3/11 - giornaliera
Capri principale	Caremar	TMV	Minimo	Sorrento	7,45							8,10													Annuale	
Capri Principale	Soc. Coop. Marina della Lobra	Uv	aut	Massa Lubrense	7,50							8,20													Motonave tipo "Cinque Terre" - dal 1/4 al 31/4 e dal 15/10 al 31/10 sabato e Domenica - dal 1/5 al 14/10 giornalero	
Capri principale	Aligruson	Uv	aut	Sorrento	8,05							8,25													1/4 - 3/11	
Capri principale	Caremar	TMV	Minimo									8,40	Sorrento	9,05												Annuale
Capri principale	Snav-Nlg	Uv	aut	Beverello	8,05							8,45													Snav (nov, gen e mar)-Nlg (Dic e feb) - dall'1/4-3/11 snav	
Capri principale	Aligruson	Uv	aut									9,00	Sorrento	9,20												1/4 - 3/11
Capri principale	Aligruson	Uv	aut	Sorrento	8,45							9,05													1/4-3/11	
Capri principale	Snav-Nlg	Uv	aut									9,10	Beverello	10,00												Nlg (nov, gen e mar) - Snav (Dic e feb) - dall'1/4 al 3/11 Snav
Capri principale	Caremar	Nave	Minimo	C.Massa	7,55							9,15													orario estivo	
Capri principale	Nlg	Uv	aut	Sorrento	9,00							9,20													1/4 - 3/11	
Capri principale	Aligruson	Uv	aut									9,25	Sorrento	9,40												1/4-3/11
Capri Principale	Nlg	Uv	aut									9,30	Amalfi	10,20												1/6-30/9
Capri principale	Alicost	Uv	aut	Salerno	8,15	Amalfi	8,40	Positano	9,00			9,30													15/6 - 30/9	
Capri principale	Aligruson	Uv	aut	Sorrento	9,15							9,35													1/4 - 3/11 - DSC Europa Jet	
Capri principale	Alicost	Uv	aut									9,40	Positano	10,00	Amalfi	10,30	Salerno	10,55								15/6 - 30/9
Capri principale	Caremar	Nave	Minimo									9,45	C.Massa	11,05												orario estivo
Capri principale	Aligruson	Uv	aut									9,50	Sorrento	10,10												1/4 - 3/11
Capri principale	Caremar	TMV	Minimo	Sorrento	9,25							9,50													Annuale	

Giunta Regionale della Campania

Direzione Generale per la Mobilità

Trasporti Marittimi e Demanio marittimo

porto	Società	MEZZO NAUTICO	SERV	PROVENIENZE			ORARI	DESTINAZIONI			ANNOTAZIONI		
				Porti e ora di partenza				Porti e ora di arrivo					
Casalvelino	Alicost	Uv	minimo	Sapri	7,00	Camerota	7,45	8,35				dall'1/7 al 31/8 (mart, merc e gio)	
Casalvelino	Alicost	Uv	minimo					8,45	Agropoli	9,45	Capri	11,10	dall'1/7 al 31/8 (mart, merc e gio)
Casalvelino	Alicost	Uv	minimo	Salerno Manfredi	8,00	Agropoli	9,00	10,15					dall'1/7 al 31/8 sabato e domenica
Casalvelino	Alicost	Uv	minimo					10,25	Pisciotta	10,45	Palinuro	11,15	dall'1/7 al 31/8 sabato e domenica
Casalvelino	Alicost	Uv	minimo	Camerota	16,30	Palinuro	17,00	17,50					dall'1/7 al 31/8 sabato e domenica
Casalvelino	Alicost	Uv	minimo					18,00	Acciaroli	18,15	San Marco	18,50	dall'1/7 al 31/8 sabato e domenica
Casalvelino	Alicost	Uv	minimo	Beverello	15,30	Capri P.	16,15	19,05					dall'1/7 al 31/8 (mart, merc e gio)
Casalvelino	Alicost	Uv	minimo					19,10	Pisciotta	19,25	Camerota	20,00	dall'1/7 al 31/8 (mart, merc e gio)

Giunta Regionale della Campania										
Direzione Generale per la Mobilità										
Trasporti Marittimi e Demanio marittimo										
porto	Società	MEZZO NAUTICO	SERV	PROVENIENZE			ORARI	DESTINAZIONI		ANNOTAZIONI
				Porti e ora di partenza				Porti e ora di arrivo		
Casamicciola servizi locali	Rumore	Nave	aut	Lacco	8,10		8,15			15/3-15/11 e dal 28/12 al 31/12 mar, mer e gio
Casamicciola servizi locali	Rumore	Nave	aut				8,20	Ischia	8,25	15/3-15/11 e dal 28/12 al 31/12 mar, mer e gio
Casamicciola servizi locali	Rumore	Nave	aut	Ischia	8,20		8,30			15/6-15/9 - domenica
Casamicciola servizi locali	Rumore	Nave	aut				8,35	Lacco	8,40	15/6-15/9 - domenica
Casamicciola servizi locali	Capitan Morgan	M/n	aut	Lacco	8,55		9,00			1/3-15/11 martedì e giovedì
Casamicciola servizi locali	Capitan Morgan	M/n	aut				9,05	Ischia	9,10	1/3-15/11 martedì e giovedì
Casamicciola servizi locali	Rumore	Nave	aut	Lacco Am	10,05		10,10			15/3-30/10 merc e dom
Casamicciola servizi locali	Rumore	Nave	aut				10,15	Ischia	10,25	15/3-30/10 merc e dom
Casamicciola servizi locali	Rumore	Nave	aut	Lacco	13,00		13,05			15/3-30/10 merc e dom
Casamicciola servizi locali	Rumore	Nave	aut				13,10	Ischia	13,20	15/3-30/10 merc e dom
Casamicciola servizi locali	Capitan Morgan	M/n	aut	Ischia	14,20		14,30			1/4-31/10 martedì, giovedì e venerdì
Casamicciola servizi locali	Capitan Morgan	M/n	aut				14,35	Lacco	14,40	1/4-31/10 martedì, giovedì e venerdì
Casamicciola servizi locali	Rumore	Nave	aut	Lacco	14,45		14,50			1/04-31/10 merc e ven
Casamicciola servizi locali	Rumore	Nave	aut	Ischia	14,45		14,50			15/3-30/10 lun, merc e sab
Casamicciola servizi locali	Capitan Morgan	M/n	aut	Lacco	14,50		14,55			1/04-31/10 martedì e giovedì
Casamicciola servizi locali	Rumore	Nave	aut				14,55	Ischia	15,05	1/04-31/10 merc e ven
Casamicciola servizi locali	Rumore	Nave	aut				14,55	Lacco	15,00	15/3-30/10 lun, merc e sab
Casamicciola servizi locali	Capitan Morgan	M/n	aut				15,00	Ischia	15,05	1/04-31/10 giovedì e domenica
Casamicciola servizi locali	Capitan Morgan	M/n	aut	Lacco	14,45		15,00			1/04-31/10 lunedì, mercoledì e sabato
Casamicciola servizi locali	Capitan Morgan	M/n	aut				15,05	Ischia	15,10	1/04-31/10 lunedì, mercoledì e sabato
Casamicciola servizi locali	Rumore	Nave	aut	Ischia	17,55		18,00			15/3-15/11 e dal 28/12 al 31/12 mar, mer e gio
Casamicciola servizi locali	Capitan Morgan	M/n	aut	Lacco	17,55		18,00			1/04-31/10 lunedì, mercoledì e sabato
Casamicciola servizi locali	Rumore	Nave	aut				18,05	Lacco	18,10	15/3-15/11 e dal 28/12 al 31/12 mar, mer e gio
Casamicciola servizi locali	Capitan Morgan	M/n	aut				18,05	Ischia	18,15	1/04-31/10 lunedì, mercoledì e sabato
Casamicciola servizi locali	Capitan Morgan	M/n	aut	Ischia	18,10		18,15			1/4-31/10 martedì, giovedì e venerdì
Casamicciola servizi locali	Capitan Morgan	M/n	aut				18,20	Lacco	18,25	1/4-31/10 martedì, giovedì e venerdì
Casamicciola servizi locali	Rumore	Nave	aut	Lacco	18,20		18,25			15/6 - 15/9 domenica
Casamicciola servizi locali	Rumore	Nave	aut				18,30	Ischia	18,40	15/6 - 15/9 domenica
Casamicciola servizi locali	Capitan Morgan	M/n	aut	Ischia	18,30		18,50			1/04-31/10 martedì e giovedì
Casamicciola servizi locali	Capitan Morgan	M/n	aut				18,55	Lacco	19,00	1/04-31/10 martedì e giovedì

Giunta Regionale della Campania

Direzione Generale per la Mobilità

Trasporti Marittimi e Demanio marittimo

porto	Società	MEZZO NAUTICO	SERV	PROVENIENZE			ORARI	DESTINAZIONI			ANNOTAZIONI
				Porti e ora di partenza				Porti e ora di arrivo			
Casamicciola	Tra.spe.mar. srl	M/n	aut	Pozzuoli	2,30	Procida	3,20	3,50			annuale - giornaliero
Casamicciola	Medmar	Nave	aut					6,20	Pozzuoli	7,20	Annuale
Casamicciola	Tra.spe.mar. srl	M/n	aut					7,00	Pozzuoli	8,25	annuale - giornaliero
Casamicciola	Snav	Uv	aut					7,10	Procida	7,30	Beverello 8,15
Casamicciola	Medmar	Nave	aut	Pozzuoli	6,40			7,40			gio, ven, sab, dom e festivi 15/6-15/9
Casamicciola	Snav	Uv	aut					8,30	Procida	8,45	Mergellina 9,15
Casamicciola	Snav	Uv	aut	Mergellina	8,00			8,45			1/7-15/9 ven, sab e dom
Casamicciola	Medmar	Nave	aut					8,50	Pozzuoli	10,00	16/6-15/9 gio, ven, sab e dom e festivi
Casamicciola	Snav	Uv	aut					9,00	Ventotene		1/7-15/9 ven, sab e dom
Casamicciola	Medmar	Nave	aut	Pozzuoli	8,15			9,15			Annuale
Casamicciola	Snav	Uv	aut	Beverello	8,25	Procida	9,10	9,30			Annuale - nota n. 2017.0349092 del 16 maggio 2017
Casamicciola	Snav	Uv	aut					9,50	Procida	10,05	Beverello 10,45
Casamicciola	Medmar	Nave	aut					10,10	Pozzuoli	11,10	Annuale - giornaliero
Casamicciola	Snav	Uv	aut	Beverello	9,20			10,15			1/6-30/9
Casamicciola	Snav	Uv	aut					10,30	Beverello	11,15	1/6-30/9
Casamicciola	Medmar	Nave	aut	Pozzuoli	9,20			10,35			dal 15/6 al 15/9
Casamicciola	Medmar	Nave	aut					11,10	Pozzuoli	12,20	dal 15/6 al 15/9
Casamicciola	Tra.spe.mar. srl	M/n	aut	Pozzuoli	9,30	Procida	10,20	11,15			annuale - feriale
Casamicciola	Caremar	Nave	Minimo	Pozzuoli	10,15	Procida	10,55	11,25			Annuale
Casamicciola	Snav	Uv	aut	Beverello	11,30			12,10			1/6-30/9
Casamicciola	Snav	Uv	aut					12,30	Beverello	13,10	1/6-30/9
Casamicciola	Caremar	Nave	Minimo					12,55	Procida	13,25	C.Massa 14,30
Casamicciola	Medmar	Nave	aut	Pozzuoli	12,00			13,05			Annuale
Casamicciola	Snav	Uv	aut	Ventotene				13,10			1/7-15/9 ven, sab e dom
Casamicciola	Snav	Uv	aut					13,15	Mergellina	14,00	1/7-15/9 ven, sab e dom
Casamicciola	Medmar	Nave	aut					13,35	Pozzuoli	14,30	Annuale
Casamicciola	Snav	Uv	aut	Beverello	12,30	Procida	13,15	13,40			Annuale
Casamicciola	Snav	Uv	aut					13,55	Procida	14,10	Beverello 14,55
Casamicciola	Snav	Uv	aut	Beverello	13,30			14,10			1/6-30/9
Casamicciola	Snav	Uv	aut					15,15	Beverello	16,05	1/6-30/9
Casamicciola	Medmar	Nave	aut	Pozzuoli	14,20			15,20			16/6-15/9 gio, ven, sab e dom e festivi
Casamicciola	Snav	Uv	aut	Mergellina	15,00			15,45			1/7-15/9 ven, sab e dom
Casamicciola	Medmar	Nave	aut	Pozzuoli	15,00			15,50			ANNUALE
Casamicciola	Medmar	Nave	aut					15,50	Pozzuoli	16,55	16/6-15/9 gio, ven, sab e dom e festivi
Casamicciola	Snav	Uv	aut					15,55	Ventotene		1/7-15/9 ven, sab e dom
Casamicciola	Medmar	Nave	aut					16,50	Pozzuoli	18,00	Annuale
Casamicciola	Caremar	Nave	Minimo	C.Massa	15,45			17,00			Annuale
Casamicciola	Snav	Uv	aut	Beverello	16,20	Procida	17,05	17,25			Annuale
Casamicciola	Caremar	Nave	Minimo					17,30	Procida	18,00	Pozzuoli 18,40
Casamicciola	Snav	Uv	aut					17,40	Procida	18,00	Beverello 18,45
Casamicciola	Snav	Uv	aut	Beverello	17,10			18,05			1/6-30/9
Casamicciola	Snav	Uv	aut					18,30	Beverello	19,15	1/6-30/9
Casamicciola	Medmar	Nave	aut	Pozzuoli	17,40			18,40			16/6-15/9 gio, ven, sab e dom e festivi
Casamicciola	Medmar	Nave	aut					19,20	Pozzuoli	20,25	16/6-15/9 gio, ven, sab e dom e festivi
Casamicciola	Medmar	Nave	aut	Pozzuoli	18,30			19,30			Annuale
Casamicciola	Snav	Uv	aut	Ventotene				20,00			1/7-15/9 ven, sab e dom
Casamicciola	Snav	Uv	aut	Beverello	19,00	Procida	19,45	20,05			Annuale
Casamicciola	Snav	Uv	aut					20,10	Mergellina	20,55	1/7-15/9 ven, sab e dom
Casamicciola	Snav	Uv	aut	Mergellina	19,30			20,15			15/6 - 15/9 FESTIVI
Casamicciola	Medmar	Nave	aut					20,30	Pozzuoli	21,30	15/6 - 15/9 FESTIVI
Casamicciola	Snav	Uv	aut					20,35	Mergellina	21,20	15/6 - 15/9 FESTIVI
Casamicciola	Snav	Uv	aut	Mergellina	20,40			21,25			15/6 - 15/9 FESTIVI
Casamicciola	Medmar	Nave	aut	Pozzuoli	22,00			23,00			15/6 - 15/9 FESTIVI

ANNOTAZIONI	
	1/4 - 3/11
	ANNUALE - no Festivi
	4/11 - 31/3
	1/4-3/11
	1/4 - 3/11 - Festivo
	1/4-3/11
	1/4 - 3/11
	15/5 - 30/9 Decreto Dirigenziale n. 4 del 14 febbraio 2018
	Nuova richiesta annuale: motonave tipo grecale - annuale - giornaliera - non definita
	M/n Patrizia- 1/5-31/10 - giornaliera - dall'1/7 al 31/8 (mar, merc, gio e ven)
	Nuova richiesta annuale: motonave tipo grecale - annuale - giornaliera - non definita
	dall'1/7 al 31/8 (mar, merc, gio e ven)
	1/4-3/11
	1/4-3/11
	dall'1/7 al 31/8 (mar, merc, gio e ven)
	dall'1/7 al 31/8 (mar, merc, gio e ven)
	15/6-15/9 M/n Apollo I°
	1/4-3/11
	1/4-3/11
	15/6-15/9 M/n Apollo I°
	4/11 - 31/3
	dall'1/7 al 31/8 (mar, merc, gio e ven)
	Nuova richiesta annuale: motonave tipo grecale - annuale - giornaliera - non definita
	dall'1/7 al 31/8 (mar, merc, gio e ven)
	Nuova richiesta annuale: motonave tipo grecale - annuale - giornaliera - non definita
	dall'1/7 al 31/8 (mar, merc, gio e ven)
	dall'1/7 al 31/8 (mar, merc, gio e ven)
	1/4 - 3/11
	1/4 - 3/11 (escluso 15/6 - 15/9)
	15/5 - 30/9 Decreto Dirigenziale n. 4 del 14 febbraio 2018
	15/3-4/11 prov.da Sorrento per fine operazioni
	15/6-15/9 M/n Apollo I° - sosta notturna C.Stabia
	1/4 - 3/11 (escluso 15/6 - 15/9)
	1/5-31/10 - giornaliera - M/n Patrizia

Giunta Regionale della Campania

Direzione Generale per la Mobilità

Trasporti Marittimi e Demanio marittimo

porto	Società	MEZZO NAUTICO	SERV	PROVENIENZE			ORARI	DESTINAZIONI			ANNOTAZIONI
				Porti e ora di partenza				Porti e ora di arrivo			
Cetara	Coop.S.An drea	Nave	aut				7,45	Maiori	8,05	8,25	annuale giornaliera dal 1/3 al 30/11 e solo martedì, giovedì e sabato dal 1/1 al 28/2 e dicembre
Cetara	Alicost	Nave	aut	Salerno manfredi	8,00		8,10				15/6 - 15/9 Procedura di decadenza in corso
Cetara	Alicost	Nave	aut				8,20	Maiori	8,45	9,05	15/6 - 15/9 Procedura di decadenza in corso
Cetara	Travelmar	Nave	aut	Salerno Masuccio	9,00		9,10				15/4-15/10
Cetara	Travelmar	Nave	aut				9,15	Maiori	9,30	9,40	15/4-15/10
Cetara	Travelmar	Nave	aut	Salerno Masuccio	9,00	Minori	9,15	9,40			15/4-15/10
Cetara	Travelmar	Nave	aut				9,45	Salerno Masuccio	9,55		15/4-15/11
Cetara	Travelmar	Nave	aut	Salerno Masuccio	10,10		10,20				15/4-15/10
Cetara	Travelmar	Nave	aut				10,25	Maiori	10,45	10,55	DP-3/11
Cetara	Travelmar	Nave	aut	Maiori	11,50		12,00				15/4-15/10
Cetara	Travelmar	Nave	aut				12,05	Salerno Masuccio	12,20		15/4-15/10
Cetara	Travelmar	Nave	aut	Salerno Masuccio	13,00		13,10				15/4-15/11
Cetara	Travelmar	Nave	aut				13,15	Maiori	13,30	13,40	15/4-15/10
Cetara	Travelmar	Nave	aut	Amalfi	13,00	Minori	13,15	13,40			15/4-15/10
Cetara	Travelmar	Nave	aut				13,45	Salerno Masuccio	13,55		15/4-15/10
Cetara	Travelmar	Nave	aut	Amalfi	14,15	Minori	14,30	15,00			15/4-15/10
Cetara	Travelmar	Nave	aut				15,05	Salerno Masuccio	15,20		15/4-15/10
Cetara	Travelmar	Nave	aut	Salerno masuccio	15,00		15,10				15/4-15/10
Cetara	Travelmar	Nave	aut				15,15	Maiori	15,30	15,40	15/4-15/10
Cetara	Travelmar	Nave	aut	Salerno masuccio	16,40		16,50				15/4-15/10
Cetara	Travelmar	Nave	aut				16,55	Maiori	17,15	17,25	15/4-15/10
Cetara	Travelmar	Nave	aut	Amalfi	16,30	Minori	16,45	17,10			15/4-15/10
Cetara	Travelmar	Nave	aut				17,15	Salerno Masuccio	17,25		15/4-15/10
Cetara	Coop.S.An drea	Nave	aut	Capri P.	15,55	Positano	16,40	18,10			anticipo invernale degli orari su corse già autorizzate nel periodo che va dal 1/11 al 15/3(20). Anticipo su Capri autorizzato tutti i giorni ad esclusione del sabato (nota di Circmare Capri n. 790 del 5/2/2018)
Cetara	Travelmar	Nave	aut	Salerno masuccio	18,00		18,10				15/4-15/10
Cetara	Travelmar	Nave	aut				18,15	Maiori	18,30	18,40	15/4-15/10
Cetara	Travelmar	Nave	aut	Amalfi	18,00	Minori	18,15	18,40			15/4-15/10
Cetara	Travelmar	Nave	aut				18,45	Salerno Masuccio	18,55		15/4-15/10
Cetara	Alicost	Nave	aut	Amalfi	18,30	Maiori	18,55	19,00			DP - 3/11
Cetara	Alicost	Nave	aut				19,05	Salerno Manfredi	19,10		DP - 3/11
Cetara	Coop.S.An drea	Nave	aut	Capri P.	16,55	Positano	17,40	19,10			annuale giornaliera dal 1/3 al 30/11 e solo martedì, giovedì e sabato dal 1/1 al 28/2 e dicembre (20)

ANNOTAZIONI	
	Motonave tipo "Pae Vecciu" - dal 1/4 al 30/9 giornaliera
	1/4-30/9 giornaliera
	1/4-30/9 giornaliera
	1/4-30/9 giornaliera
	1/4-30/9 giornaliera
	Motonave tipo "Pae Vecciu" - dal 1/4 al 30/9 giornaliera -
	Motonave tipo "Pae Vecciu" - dal 1/4 al 30/9 giornaliera

Giunta Regionale della Campania

Direzione Generale per la Mobilità

Trasporti Marittimi e Demanio marittimo

porto	Società	MEZZO NAUTICO	SERV	PROVENIENZE			ORARI	DESTINAZIONI			ANNOTAZIONI
				Porti e ora di partenza				Porti e ora di arrivo			
Forio servizi locali	Rumore	Nave	aut				8,00	Lacco	8,05		15/3-15/11 e dal 28/12 al 31/12 mar, mer e gio
Forio servizi locali	Capitan Morgan	M/n	aut				8,45	Lacco	8,50		1/3-15/11 martedì e giovedì
Forio servizi locali	Rumore	Nave	aut	Lacco	8,45		8,55				15/6-15/9 - domenica
Forio servizi locali	Rumore	Nave	aut				9,00	Ponza - Ventotene			15/6-15/9 - domenica
Forio servizi locali	Rumore	Nave	aut				9,40	Lacco	9,55		15/3-30/10 merc e dom
Forio servizi locali	Summer Breeze srl	M/n	aut	Ischia t.c.	9,45	Lacco Ameno	10,15				1/4-30/9 - M/n Imperatore I° (dal 15/6 al 15/9 con l'inserimento di Lacco Ameno)
Forio servizi locali	Summer Breeze srl	M/n	aut				10,40	Sant'Angelo	11,10	13,10	1/4-30/9 - M/n Imperatore I° (dal 15/6 al 15/9 con l'inserimento di Lacco Ameno)
Forio servizi locali	Rumore	Nave	aut	S. Angelo	12,00		12,30				15/3-30/10 merc e dom
Forio servizi locali	Rumore	Nave	aut				12,40	Lacco	12,55		15/3-30/10 merc e dom
Forio servizi locali	Summer Breeze srl	M/n	aut	Ischia t.c.	9,45	Lacco Ameno	9,45				1/4-30/9 - M/n Imperatore I° (dal 15/6 al 15/9 con l'inserimento di Lacco Ameno)
Forio servizi locali	Capitan Morgan	M/n	aut				14,30	Lacco	14,45		1/04-31/10 martedì e giovedì
Forio servizi locali	Rumore	Nave	aut				14,30	Lacco	14,40		1/04-31/10 merc e ven
Forio servizi locali	Capitan Morgan	M/n	aut				14,35	Lacco	14,40		1/04-31/10 lunedì, mercoledì e sabato
Forio servizi locali	Summer Breeze srl	M/n	aut	dalla rada			14,45	Lacco Ameno	14,50	16,10	1/4-30/9 - M/n Imperatore I° - Si effettua il martedì e il giovedì, dal 15/6 al 15/9 inserimento dell'accosto a Lacco Ameno
Forio servizi locali	Summer Breeze srl	M/n	aut	dalla rada			14,45	Lacco Ameno	15,05	16,15	15/6-15/9 si effettua il lunedì, mercoledì, venerdì, sabato e domenica - M/n Imperatore 1
Forio servizi locali	Capitan Morgan	M/n	aut	Lacco	14,45		14,55				1/4-31/10 martedì, giovedì e venerdì
Forio servizi locali	Capitan Morgan	M/n	aut				15,10	S. Angelo	15,25		1/4-31/10 martedì, giovedì e venerdì
Forio servizi locali	Rumore	Nave	aut	Lacco	15,05		15,15				15/3-30/10 lun, merc e sab
Forio servizi locali	Rumore	Nave	aut				15,25	S. Angelo	16,05		15/3-30/10 lun, merc e sab
Forio servizi locali	Capitan Morgan	M/n	aut	S. Angelo	17,10		17,30				1/04-31/10 lunedì, mercoledì e sabato
Forio servizi locali	Capitan Morgan	M/n	aut				17,40	Lacco	17,50		1/04-31/10 lunedì, mercoledì e sabato
Forio servizi locali	Summer Breeze srl	M/n	aut	Sant'Angelo	17,20		17,45				dal 15/6 al 15/9 - M/n Imperatore I° - Si effettua il lunedì, mercoledì, venerdì, sabato e Domenica
Forio servizi locali	Rumore	Nave	aut	Ponza - Ventotene	17,00		18,00				15/6 - 15/9 domenica
Forio servizi locali	Summer Breeze srl	M/n	aut				18,00	Lacco Ameno	18,20		dal 15/6 al 15/9 - M/n Imperatore I° - Si effettua il lunedì, mercoledì, venerdì, sabato e Domenica
Forio servizi locali	Rumore	Nave	aut				18,05	Lacco	18,15		15/6 - 15/9 domenica
Forio servizi locali	Rumore	Nave	aut	Lacco	18,15		18,35				15/3-15/11 e dal 28/12 al 31/12 mar, mer e gio
Forio servizi locali	Rumore	Nave	aut				18,45	Ischia	19,10		15/3-15/11 e dal 28/12 al 31/12 mar, mer e gio
Forio servizi locali	Capitan Morgan	M/n	aut	Lacco	18,30		19,00				1/4-31/10 martedì, giovedì e venerdì
Forio servizi locali	Capitan Morgan	M/n	aut				19,05	ischia	19,20		1/4-31/10 martedì, giovedì e venerdì
Forio servizi locali	Capitan Morgan	M/n	aut	Lacco	19,05		19,15				1/3-15/11 martedì e giovedì
Forio servizi locali	Capitan Morgan	M/n	aut	Lacco	19,00		19,15				1/4-31/10 giovedì e domenica
Forio servizi locali	Capitan Morgan	M/n	aut				19,20	ischia	19,35		1/3-15/11 martedì e giovedì
Forio servizi locali	Rumore	Nave	aut	Lacco	19,30		19,45				1/04-31/10 merc e ven
Forio servizi locali	Summer Breeze srl	M/n	aut	Procida	18,20	Lacco Ameno	19,30			sbarco passeggeri	1/4-30/9 - M/n Imperatore I° - Si effettua il martedì e il giovedì - Dal 15/6 al 15/9 con l'inserimento di Lacco Ameno
Forio servizi locali	Summer Breeze srl	M/n	aut				19,50	partenza per la rada			1/4-30/9 - giornaliero - M/n Imperatore I°
Forio servizi locali	Rumore	Nave	aut				20,00	ischia	20,30		1/04-31/10 merc e ven
Forio servizi locali	Summer Breeze srl	M/n	aut	dalla rada			20,00				dal 15/6 al 15/9 giornaliera M/n Imperatore I
Forio servizi locali	Summer Breeze srl	M/n	aut				20,35	Lacco Ameno	20,50	22,00	1/4-30/9 - giornaliero - M/n Imperatore I° - dal 15/6 al 15/9 inserito lo scalo di Lacco Ameno
Forio servizi locali	Summer Breeze srl	M/n	aut	Forio	20,35	Lacco Ameno	21,05				1/4-30/9 - giornaliero - M/n Imperatore I°
Forio servizi locali	Summer Breeze srl	M/n	aut				23,45	Lacco Ameno	0,00	0,35	1/4-30/9 - giornaliero - M/n Imperatore I°

Giunta Regionale della Campania											
Direzione Generale per la Mobilità											
Trasporti Marittimi e Demanio marittimo											
porto	Società	MEZZO NAUTICO	SERV	PROVENIENZE			ORARI	DESTINAZIONI			ANNOTAZIONI
				Porti e ora di partenza				Porti e ora di arrivo			
Forio	Alilauro	Uv	aut				6,45	Ischia	6,55		Annuale - feriale - no sab e fest - dal 1/04 al 3/11 si sab
Forio	Alilauro	Uv	aut	Mergellina	7,00		7,45				1/7 - 31/8 FESTIVI
Forio	Alilauro	Uv	aut				8,00	Mergellina	8,45		1/7 - 31/8 FESTIVI
Forio	Alilauro	Uv	aut	Beverello	7,05	Ischia	8,05	8,20			dal 4/11 al 31/3 escluso sabato e festivi
Forio	Alilauro	Uv	aut				8,25	Beverello	9,10		15/6-15/9 dal Lun al Ven
Forio	Alilauro	Uv	aut	Beverello	7,35	Ischia	8,30	8,45			Annuale feriale - giornaliera dal 15/6 al 15/9 - prosegue per Forio dall'1/4 al 3/11 giornaliera - dal 4/11 al 31/3 prosegue per Forio solo sabato
Forio	Arcipelago Campano	Nave	aut				9,10	Monte di Procida	9,30	11,10	1/6-31/10 escluso domenica
Forio	Alilauro	Uv	aut				9,15	Ischia	9,30	10,30	Annuale - feriale invernale - dal 1/04 al 3/11 giornaliera
Forio	Alilauro	Uv	aut	Mergellina	9,05		9,45				1/7 - 31/8 FESTIVI
Forio	Alilauro	Uv	aut				10,30	Mergellina	11,15		1/7 - 31/8 FESTIVI
Forio	Alilauro	Uv	aut	Beverello	9,40	Ischia	10,30	10,45			Annuale (16/9-14/6 via Ischia) - (15/6-15/9 dir Bev/Forio)
Forio	Alilauro	Uv	aut				11,20	Ischia	11,35	12,35	(16/9 - 14/6 via ischia)
Forio	Alilauro	Uv	aut				11,30	Mergellina	12:15		1/07 - 31/08
Forio	Alilauro	Uv	aut	Beverello	10,50	Ischia	11,50	12,05			annuale - feriale. Dall'1/4 al 3/11 giornaliera
Forio	Alilauro	Uv	aut				13,00	Ischia	13,15	14,15	Annuale - feriale invernale - giornaliera dal 1/04 al 3/11
Forio	Alilauro	Uv	aut	Mergellina	12,30		13,20				1/7 - 31/8 Festivi
Forio	Alilauro	Uv	aut				13,30	Mergellina	14,15		DP - 3/11 - escluso sab e Fest
Forio	Alilauro	Uv	aut	Beverello	12,50		13,50				15/6 - 15/9 sabato e festivi
Forio	Alilauro	Uv	aut	Beverello	12,55	Ischia	10:48	14,00			15/6-15/9 dal martedì al giovedì
Forio	Alilauro	Uv	aut	Mergellina	14,35		15,05				15/6-15/9 sab e festivi
Forio	Alilauro	Uv	aut				15,20	Mergellina	16,15		1/4-3/11
Forio	Alilauro	Uv	aut				15,40	Ischia	15,55	16,40	15/6 - 30/9
Forio	Alilauro	Uv	aut	Beverello	14,35	Ischia	15,30	15,45			annuale
Forio	Alilauro	Uv	aut				15,55	Ischia	16,10	17,05	Annuale: 1) dal 4/11 al 31/3 sabato e festivi; 2)dal 1/4 al 14/6 e dal 16/9 al 3/11 festiva; 3) dal 15/6 al 15/9 giornaliera
Forio	Alilauro	Uv	aut				16,30	Beverello	17,15		15/6 - 15/9
Forio	Alilauro	Uv	aut				16,30	Ischia	16,45	17,40	Annuale: dal 4/11 al 31/3 dal lunedì al venerdì; dal 1/4 al 3/11 dal lunedì al sabato; dal 15/6 al 15/9 giornaliera diretta da Forio al Beverello ad esclusione delle giornate del martedì, mercoledì e giovedì che fa il via Ischia
Forio	Alilauro	Uv	aut	Mergellina	16:30		17,15				1/7-31/8 FESTIVI
Forio	Alilauro	Uv	aut				17,30	Mergellina	18,15		1/7-31/8 FESTIVI
Forio	Alilauro	Uv	aut				17,50	Ischia	18,05	19,05	1/4-3/11 festiva
Forio	Alilauro	Uv	aut	Mergellina	17,00	Ischia	17,40	17,55			15/6 - 15/9
Forio	Alilauro	Uv	aut				18,05	Ischia	18,15	18,40	15/6 - 15/9
Forio	Alilauro	Uv	aut	Beverello	17,35		18,20				dal 15/6 al 15/9 e solo il venerdì, sabato, festivi e lunedì
Forio	Alilauro	Uv	aut	Beverello	17,20	Ischia	18,20	18,35			annuale - dal 15/6 al 15/9 diretta Ischia, ad esclusione del martedì, mercoledì e giovedì che va a Forio via Ischia
Forio	Alilauro	Uv	aut				18,45	Beverello	19,30		15/6 - 15/9 ven, sab e festivi
Forio	Alilauro	Uv	aut	Mergellina	18:30		19,15				1/7-31/8 FESTIVI
Forio	Capitan Morgan	M/n	aut				19,20	Ischia	19,40		1/04-31/10 martedì e giovedì
Forio	Arcipelago Campano	Nave	aut	Capri B.	18,00	Monte di Procida	19,10	19,25			1/5-30/9 escluso la domenica
Forio	Alilauro	Uv	aut				19,30	Mergellina	20,15		15/6 - 15/9 FESTIVI
Forio	Alilauro	Uv	aut	Mergellina	19,20	Ischia	19,55	20,10			1/4 - 3/11 solo Sabato e 15/6 - 15/9 gg sabato e festivi
Forio	Alilauro	Uv	aut				20,30	Mergellina	21,15		15/6-15/9 festiva
Forio	Alilauro	Uv	aut				21,00	Mergellina	21,45		1/7-31/8 FESTIVI
Forio	Alilauro	Uv	aut	Beverello	20,10		21,05				15/6 - 15/9 ven, sab e festivi
Forio	Alilauro	Uv	aut	Beverello			21,15				15/6 - 15/9 FESTIVI (via Mergellina)

Giunta Regionale della Campania												
Direzione Generale per la Mobilità												
Trasporti Marittimi e Demanio marittimo												
porto	Società	MEZZO NAUTICO	SERV	PROVENIENZE				ORARI	DESTINAZIONI			ANNOTAZIONI
				Porti e ora di partenza					Porti e ora di arrivo			
Ischia terme comunali	Summer Breeze srl	M/n	aut	Forio	23,45	Lacco Ameno	0,15	0,35				1/4-30/9 - giornaliero - M/n Imperatore I°
Ischia terme comunali	Rumore	Nave	aut					8,20	Casam	8,30		15/6-15/9 - domenica
Ischia terme comunali	Rumore	Nave	aut	Casam	8,20			8,25				15/3-15/11 e dal 28/12 al 31/12 mar, mer e gio
Ischia terme comunali	Rumore	Nave	aut					8,40	Capri	9,50	10,25	15/3-15/11 e dal 28/12 al 31/12 mar, mer, gio e domenica (solo il mercoledì prolungamento per Sorrento)
Ischia terme comunali	Capitan Morgan	M/n	aut	Casam	9,05			9,10				1/3-15/11 martedì e giovedì
Ischia terme comunali	Capitan Morgan	M/n	aut					9,20	Capri B.	10,20	11,15	dall'1/3 al 31/5 e dal 1/10 al 15/11 martedì, giovedì e domenica - dall'1/6 al 30/9 tutti i giorni ad esclusione del lunedì - prolungamento per Positano - Amalfi solo il giovedì e I domenica)
Ischia terme comunali	Summer Breeze srl	M/n	aut	non commerciale				9,45	Lacco Ameno	10,00	10,25	1/4-30/9 - M/n Imperatore I°. (dal 15/6 al 15/9 con l'inserimento di Lacco Ameno)
Ischia terme comunali	Rumore	Nave	aut	Casam	10,15			10,25				15/3-30/10 merc e dom
Ischia terme comunali	Rumore	Nave	aut					10,30	S.Angelo	11,00		15/3-30/10 merc e dom
Ischia terme comunali	Rumore	Nave	aut	Casam	13,10			13,20				15/3-30/10 merc e dom
Ischia terme comunali	Capitan Morgan	M/n	aut					14,20	Casam	14,30		1/4-31/10 martedì, giovedì e venerdì
Ischia terme comunali	Rumore	Nave	aut					14,45	Casam	14,50		15/3-30/10 lun, merc e sab
Ischia terme comunali	Capitan Morgan	M/n	aut	Casam	15,00			15,05				1/04-31/10 martedì e giovedì
Ischia terme comunali	Rumore	Nave	aut	Casam	14,55			15,05				1/04-31/10 merc e ven
Ischia terme comunali	Capitan Morgan	M/n	aut					15,10	Procida	16,00		1/04-31/10 martedì e giovedì
Ischia terme comunali	Capitan Morgan	M/n	aut	Casam	15,05			15,10				1/04-31/10 lunedì, mercoledì e sabato
Ischia terme comunali	Rumore	Nave	aut					15,10	Procida	16,05		1/04-31/10 merc e ven
Ischia terme comunali	Capitan Morgan	M/n	aut					15,15	S.Angelo	16,00		1/04-31/10 lunedì, mercoledì e sabato
Ischia terme comunali	Rumore	Nave	aut	S.Angelo	17,00			17,40				15/3-30/10 lun, merc e sab
Ischia terme comunali	Rumore	Nave	aut	Capri	16,45			17,45				15/3-15/11 e dal 28/12 al 31/12 mar, giov e dom
Ischia terme comunali	Rumore	Nave	aut					17,55	Casam	18,00		15/3-15/11 e dal 28/12 al 31/12 mar, mer e gio
Ischia terme comunali	Capitan Morgan	M/n	aut	S.Angelo	17,10			18,00				1/4-31/10 martedì, giovedì e venerdì
Ischia terme comunali	Capitan Morgan	M/n	aut					18,10	Casam	18,15		1/4-31/10 martedì, giovedì e venerdì
Ischia terme comunali	Capitan Morgan	M/n	aut	Casam	18,05			18,15				1/04-31/10 lunedì, mercoledì e sabato
Ischia terme comunali	Capitan Morgan	M/n	aut	Procida	18,00			18,25				1/04-31/10 martedì e giovedì
Ischia terme comunali	Capitan Morgan	M/n	aut					18,30	Casam	18,50		1/04-31/10 martedì e giovedì
Ischia terme comunali	Capitan Morgan	M/n	aut	Capri	17,30			18,40				1/3-15/11 martedì e giovedì (via Amalfi -Positano)
Ischia terme comunali	Rumore	Nave	aut	Casam	18,30			18,40				15/03-30/10
Ischia terme comunali	Capitan Morgan	M/n	aut					18,45	Casam	18,50		1/3-15/11 martedì e giovedì
Ischia terme comunali	Rumore	Nave	aut	Procida	18,30			19,00				1/04-31/10 merc e ven
Ischia terme comunali	Summer Breeze srl	M/n	aut	S.Angelo	17,20	Forio	18,00	19,05				dal 15/6al 15/9 - M/n Imperatore I° - Si effettua il lunedì, mercoledì, venerdì, sabato e Domenica.
Ischia terme comunali	Rumore	Nave	aut	Forio	18,45			19,10				15/3-15/11 e dal 28/12 al 31/12 mar, mer e gio
Ischia terme comunali	Rumore	Nave	aut					19,10	Casam	19,15		1/04-31/10 merc e ven
Ischia terme comunali	Capitan Morgan	M/n	aut	Forio	19,05			19,20				1/4-31/10 martedì, giovedì e venerdì
Ischia terme comunali	Capitan Morgan	M/n	aut	Forio	19,20			19,35				1/3-15/11 martedì e giovedì
Ischia terme comunali	Capitan Morgan	M/n	aut	Forio	19,20			19,40				1/04-31/10 martedì e giovedì
Ischia terme comunali	Rumore	Nave	aut	Forio	20,00			20,30				1/04-31/10 merc e ven

Giunta Regionale della Campania												
Direzione Generale per la Mobilità												
Trasporti Marittimi e Demanio marittimo												
porto	Società	MEZZO NAUTICO	SERV	PROVENIENZE				ORARI	DESTINAZIONI			ANNOTAZIONI
				Porti e ora di partenza					Porti e ora di arrivo			
Ischia	Caremar	Nave	Minimo					2,30	Procida	3,00	3,50	giornaliera, esclusa festivi. ConDecreto Dirigenzialen. 50 del 30/11/2018 il servizio è stato prorogato fino al 28 febbraio 2018.
Ischia	Medmar	Nave	aut					4,30	Pozzuoli	5,30		annuale - feriale
Ischia	Caremar	Nave	Minimo	Pozzuoli	4,10	Procida	5,00	5,30				giornaliera, esclusa festivi. ConDecreto Dirigenzialen. 50 del 30/11/2018 il servizio è stato prorogato fino al 28 febbraio 2018.
Ischia	Medmar	Nave	aut					6,25	Procida	6,55	8,05	Annuale
Ischia	Alillauro	Uv	Aut					6,30	Beverello	7,20		Annuale feriale - dal 15/6 al 15/9 giornaliera
Ischia	Caremar	Uv	Minimo					6,45	Procida	7,05	7,50	Annuale
Ischia	Alillauro	Uv	aut					6,55	Mergellina	7,40		1/7 - 31/8 FESTIVI
Ischia	Alillauro	Uv	aut	Forio	6,45			6,55				Annuale - feriale - no sab e fest - dal 1/04 al 3/11 si sab
Ischia	Caremar	Nave	Minimo					7,00	Procida	7,30	8,35	15/6 - 15/9
Ischia	Alillauro	Uv	aut					7,10	Beverello	8,00		Annuale - feriale - no sab e fest - dal 1/04 al 3/11 si sab
Ischia	Medmar	Nave	aut	Pozzuoli	6,10			7,15				annuale - feriale
Ischia	Caremar	Nave	Minimo					7,20	Procida	7,50	8,30	16/9 - 14/6 scolastica
Ischia	Medmar	Nave	aut					7,30	C.Massa	8,55		1/4-3/11 giornaliera. Dal 10/9 solo gio, ven, sab e dom
Ischia	Medmar	Nave	aut					7,50	Pozzuoli	8,55		annuale
Ischia	Alillauro	Uv	aut	Beverello	7,05			7,55				Annuale - (escluso Sabato e festivi dal 4/11 al 31/3)
Ischia	Caremar	Nave	Minimo	C.Massa	6,15	Procida	7,25	8,00				Annuale
Ischia	Alillauro	Uv	aut					8,05	Beverello	8,50		1/4 - 3/11 non si effettua il il sabato e festivi - dal 15/6 al 15/9 anche i festivi
Ischia	Alillauro	Uv	aut					8,05	Forio	8,20		dal 4/11 al 31/3 escluso sabato e festivi
Ischia	Caremar	Nave	Minimo					8,20	Procida	8,55	9,35	annuale
Ischia	Alillauro	Uv	aut	Beverello	7,35			8,25				Annuale feriale - giornaliera dal 15/6 al 15/9 - prosegue per Forio dall'1/4 al 3/11 giornaliera - dal 4/11 al 31/3 prosegue per Forio solo sabato
Ischia	Alillauro	Uv	aut					8,30	Forio	8,45		Annuale feriale - giornaliera dal 15/6 al 15/9 - prosegue per Forio dall'1/4 al 3/11 giornaliera - dal 4/11 al 31/3 prosegue per Forio solo sabato
Ischia	Gestour	Nave	aut	Pozzuoli	7,15			8,35				Annuale - giornaliera
Ischia	Alillauro	Uv	aut					8,40	Beverello	9,25		Annuale
Ischia	Caremar	Nave	Minimo					8,45	C.Massa	10,10		Annuale
Ischia	Alillauro	Uv	aut	Mergellina	8,05			8,50				1/7 - 31/8 FESTIVI
Ischia	Alillauro	Uv	aut					9,00	Mergellina	9,40		1/4 - 3/11 Sabato e 15/6 - 15/9 Ven Sab E Dom
Ischia	Gestour	Nave	aut					9,10	Pozzuoli	10,15		Annuale - giornaliera
Ischia	Gestour	Nave	aut	Pozzuoli	8,20			9,15				Mn Adriatic Princess / Mn Miriam (prot n. 2017.0626551 del 25/9/2017) - annuale - giornaliera - non si effettua il 25/12 e l'1/1 (1)
Ischia	Ippocampo	M/n	aut	Procida	8,45	Monte di Procida	9,00	9,20				01/04-31/10 giornaliera

Ischia	Gestour	M/n	aut	Pozzuoli	8,20	Procida	9,10	9,20			rimodulazioni di su orari già autorizzati ed effettuati con la motonave Adriatic Princess/Miriam:solo sabato, domenica e festivi (1)	
Ischia	Ippocampo	M/n	aut					9,25	Procida	9,45	01/04-31/10 giornaliera	
Ischia	Alilauro	Uv	aut	Forio	9,15			9,30			Annuale - feriale invernale - dal 1/04 al 3/11 giornaliera	
Ischia	Alilauro	Uv	aut					9,35	Beverello	10,30	Annuale - feriale invernale - dal 1/04 al 3/11 giornaliera	
Ischia	Gestour	Nave	aut					9,40	Pozzuoli	10,45	Mn Adriatic Princess / Mn Miriam (prot n. 2017.0626551 del 25/9/2017) - annuale - giornaliera - non si effettua il 25/12 e l'1/1	
Ischia	Caremar	Uv	Minimo	Beverello	8,40	Procida	9,30	9,50			Annuale	
Ischia	Alilauro	Uv	aut					10,00	Mergellina	10,40	15/6-15/9 solo Mergellina - dal 16/9 al 14/6 prosegue per Beverello	
Ischia	Medmar	Nave	aut	Calta Mas	8,40			10,05			Annuale	
Ischia	Alilauro	Uv	aut	Beverello	9,05	Mergellina	9,25	10,10			15/6/15/9 transito via Mergellina il Sabato e Festivi	
Ischia	Caremar	Uv	Minimo					10,15	Procida	10,35	11,25	Annuale
Ischia	Alilauro	Uv	aut	Beverello	9,40			10,20			Annuale (16/9-14/6 via Ischia) - (15/6-15/9 dir Bev/Forio)	
Ischia	Aligruson	Uv	aut	Sorrento p	9,30	Procida	10,00	10,20			1/4 - 3/11 . Via Procida dal 1/4 al 30/9 lunedì, mercoledì e venerdì con partenza anticipata da Sorrento alle ore 9,10	
Ischia	Caremar	Nave	Minimo	Pozzuoli	9,05	Procida	9,50	10,20			16/9 - 14/6	
Ischia	Alilauro	Uv	aut	Beverello	9,35			10,25			15/6-15/9 dal ven al lun	
Ischia	Alilauro	Uv	aut					10,30	Forio	10,45	Annuale (16/9-14/6 via Ischia) - (15/6-15/9 dir Bev/Forio)	
Ischia	Medmar	Nave	aut					10,35	Procida	11,05	12,15	Annuale
Ischia	Alilauro	Uv	aut	Mergellina	10,00			10,40			1/4 - 3/11 Sabato e 15/6 - 15/9 Ven Sab e Dom	
Ischia	Alilauro	Uv	aut					10,40	Beverello	11,20	15/6 - 15/9 sabato, festivi e lunedì	
Ischia	Medmar	Nave	aut	Pozzuoli	9,40			10,40			Annuale - dal 15/6 al 15/9 arrivo delocalizzato a Casamicciola	
Ischia	Alilauro	Uv	aut					10,45	Capri	11,25	1/4 - 3/11	
Ischia	Alicost	Nave	aut	Positano	8,50	Capri	9,45	10,55			15/6 - 30/9	
Ischia	Caremar	Nave	Minimo	C.Massa	9,25	Procida	10,30	10,55			15/6 - 15/9	
Ischia	Alilauro	Uv	aut					11,00	Mergellina	11,40	11,55	1/4 - 3/11 solo Sabato
Ischia	Medmar	Nave	aut					11,10	Pozzuoli	12,20	annuale - dal 15/6 al 15/9 partenza delocalizzata a Casamicciola	
Ischia	Alilauro	M/n	aut	Beverello	10,25			11,15			dal 15/6 al 15/9 ven, sab e festivi	
Ischia	Ippocampo	M/n	aut	Procida	11,00			11,20			01/04-31/10 giornaliera.	
Ischia	Medmar	Nave	aut	C.Massa	10:05			11,25			1/4-3/11 giornaliera. Dal 10/9 solo gio, ven, sab e dom	
Ischia	Caremar	Nave	Minimo					11,30	Procida	11,55	12,30	Annuale
Ischia	Alilauro	Uv	aut	Forio	11,20			11,35			(16/9 - 14/6 via ischia) dal 15/6 al 15/9 solo dal martedì al giovedì	
Ischia	Alilauro	Uv	aut	Mergellina	11,00			11,40			1/4-3/11	
Ischia	Gestour	Nave	aut	Pozzuoli	10,40			11,40			Annuale - giornaliera	
Ischia	Alilauro	Uv	aut	Beverello	10,50			11,45			Annuale - giornaliera	
Ischia	Alilauro	Uv	aut					11,45	Beverello	12,35	(16/9 - 14/6 via ischia)	
Ischia	Alilauro	Uv	aut					11,50	Forio	12,05	annuale - feriale. Dall'1/4 al 3/11 giornaliera	
Ischia	Ippocampo	M/n	aut					12,00	Procida	12,20	01/04-31/10 giornaliera	
Ischia	Gestour	Nave	aut	Pozzuoli	11,00			12,05			Mn Adriatic Princess / Mn Miriam (prot n. 2017.0626551 del 25/9/2017) - annuale - giornaliera - non si effettua il 25/12 e l'1/1	
Ischia	Gestour	Nave	aut					12,10	Pozzuoli	13,10	Annuale - giornaliera	
Ischia	Gestour	Nave	aut					12,15	Pozzuoli	12,50	Mn Adriatic Princess / Mn Miriam (prot n. 2017.0626551 del 25/9/2017) - annuale - giornaliera - non si effettua il 25/12 e l'1/1	
Ischia	Medmar	Nave	aut	Pozzuoli	11,20			12,20			16/6-15/9 gio, ven, sab e dom e festivi	
Ischia	Caremar	Nave	Minimo	C.Massa	10,45	Procida	11,55	12,30			Annuale	
Ischia	Alilauro	Uv	aut	Mergellina	12,00			12,40			15/6 - 15/9 solo Sabato	
Ischia	Caremar	Uv	Minimo	Beverello	11,45	Procida	12,30	12,45			Annuale	
Ischia	Medmar	Nave	aut					12,50	Pozzuoli	13,55	16/6-15/9 gio, ven, sab e dom e festivi	
Ischia	Alilauro	Uv	aut	Beverello	12:10			13,00			1/4 - 3/11 via Mergellina	
Ischia	Caremar	Uv	Minimo					13,00	Procida	13,15	14,00	Annuale
Ischia	Alilauro	Uv	aut	Mergellina	12,20			13,05			1/4 - 3/11 solo il sabato	
Ischia	Alilauro	Uv	aut					13,10	Forio	13,15	1/4 - 3/11 solo il sabato	
Ischia	Alilauro	Uv	aut	Forio	13,00			13,15			Annuale - feriale invernale - giornaliera dal 1/04 al 3/11	
Ischia	Alilauro	Uv	aut					13,20	Beverello	14,15	Annuale	

Ischia	Alilauro	Uv	aut	Beverello	12,55			13,40				Annuale: dal 4/11 al 31/3 dal lunedì al sabato; dall'1/4 al 31/11 giornaliera - dal 15/6 al 15/9 Forio via Ischia
Ischia	Ippocampo	M/n	aut	Procida	13,30			13,45				01/04-31/10 giornaliera
Ischia	Alilauro	Uv	aut					13,45	Forio	14,00		15/6-15/9 dal martedì al giovedì
Ischia	Caremar	Nave	Minimo					13,50	C.Massa	15,15		ANNUALE- (via Procida in caso di mancata partenza 14,30)
Ischia	Gestour	Nave	aut	Pozzuoli	13,05			14,00				Mn Adriatic Princess / Mn Miriam (prot n. 2017.0626551 del 25/9/2017) - annuale - giornaliera - non si effettua il 25/12 e l'1/1
Ischia	Alilauro	Uv	aut					14,05	Mergellina	14,40	15,00	ANNUALE - dall'1/4 al 3/11 via Mergellina
Ischia	Caremar	Uv	Minimo	Beverello	13,10	Procida	13,55	14,15				Annuale
Ischia	Ippocampo	M/n	aut					14,20	Procida	15,00		01/04-31/10 giornaliera
Ischia	Medmar	Nave	aut					14,20	C.Massa	15,40		1/4-3/11 giornaliera. Dal 10/9 solo gio, ven, sab e dom
Ischia	Caremar	Uv	Minimo					14,30	Procida	14,50	15,35	Annuale
Ischia	Medmar	Nave	aut	Pozzuoli	13,30			14,35				Annuale
Ischia	Gestour	Nave	aut	Pozzuoli	13,40			14,50				Annuale - giornaliera
Ischia	Alilauro	Uv	aut	Mergellina	14,20			15,00				DP.3/11 - sabato escluso
Ischia	Alilauro	Uv	aut					15,00	Mergellina	15,40		15/6 - 15/9
Ischia	Medmar	Nave	aut					15,00	Pozzuoli	16,00		Annuale
Ischia	Alilauro	M/n	aut	Beverello	14,10			15,05				dal 15/6 al 15/9 ven, sab e festivi (arrivo 1)
Ischia	Caremar	Nave	Minimo	Pozzuoli	14,00	Procida	14,45	15,10				Annuale
Ischia	Alilauro	Uv	aut					15,20	Mergellina	16,00		1/4 - 3/11 (escluso 15/6 - 15/9)
Ischia	Alilauro	Uv	aut	Beverello	14,35			15,25				annuale
Ischia	Caremar	Nave	Minimo					15,30	Procida	16,00	17,10	Annuale
Ischia	Alilauro	Uv	aut					15,30	Forio	15,45		annuale
Ischia	Alilauro	M/n	aut					15,40	Beverello	16,25		dal 15/6 al 15/9 ven, sab e festivi (partenza 1)
Ischia	Alilauro	Uv	aut	Mergellina	15,00			15,40				15/6 - 15/9
Ischia	Medmar	Nave	aut	C.Massa	14,10			15,45				Annuale
Ischia	Caremar	Uv	Minimo	Beverello	14,45	Procida	15,30	15,50				Annuale
Ischia	Alilauro	Uv	aut	Forio	15,40			15,55				15/6 - 30/9
Ischia	Alilauro	Uv	aut					16,00	Mergellina	16,40		15/6 - 30/9
Ischia	Gestour	Nave	aut					16,05	Pozzuoli	17,10		Annuale - giornaliera
Ischia	Alilauro	Uv	aut	Forio	15,55			16,10				1. dal 4/11 al 31/3 sabato e festivi; 2. dal 1/4 al 14/6 e dal 16/9 al 3/11 festiva 3. dal 15/6 al 15/9 giornaliera
Ischia	Alilauro	Uv	aut					16,15	Beverello	17,05		annuale - giornaliera (la corsa proverrà da Forio dal 15/6 al 15/9 giornaliera; dal 4/11 al 31/3 sabato e festivi e dal 1/4 al 14/6 e dal 16/9 al 3/11 solo nei giorni festivi)
Ischia	Alicost	Nave	aut					16,15	Capri	17,10	18,10	15/6 - 30/9
Ischia	Alilauro	Uv	aut	Beverello	15,35			16,20				Annuale - si effettua dal lunedì al venerdì (nota prot 2018 0021228 del 11/1/2018) - dal 15/6 al 15/9 il sabato e festivi proseguimento per Forio
Ischia	Caremar	Uv	Minimo					16,25	Procida	16,45	17,30	Annuale
Ischia	Medmar	Nave	aut					16,35	C.Massa	18,00		annuale - orario invernale
Ischia	Alilauro	Uv	aut					16,40	Beverello	17,25		Annuale - inverno ore 16,50 via mergellina
Ischia	Alilauro	Uv	aut	Forio	16,30			16,45				Annuale: dal 4/11 al 31/3 dal lunedì al venerdì; dal 1/4 al 3/11 dal lunedì al sabato; dal 15/6 al 15/9 giornaliera diretta da Forio al Beverello ad esclusione delle giornate del martedì, mercoledì e giovedì che fa il via Ischia
Ischia	Gestour	Nave	aut					16,45	Pozzuoli	17,35		Mn Adriatic Princess / Mn Miriam (prot n. 2017.0626551 del 25/9/2017) - annuale - giornaliera - non si effettua il 25/12 e l'1/1
Ischia	Medmar	Nave	aut					16,45	c.massa	18,15		annuale - orario estivo
Ischia	Alilauro	Uv	aut					16,50	Beverello	17,40		Annuale: dal 4/11 al 31/3 dal lunedì al venerdì; dal 1/4 al 3/11 dal lunedì al sabato; dal 15/6 al 15/9 giornaliera diretta da Forio al Beverello ad esclusione delle giornate del martedì, mercoledì e giovedì che fa il via Ischia
Ischia	Caremar	Nave	Minimo	C.Massa	15,10	Procida	16,20	16,50				Annuale
Ischia	Alilauro	Uv	aut	Mergellina	16,15			16,55				15/6 - 15/9 FESTIVI
Ischia	Alilauro	Uv	aut					17,00	Mergellina	17,40		15/6 - 15/9 sabato e festivi
Ischia	Alicost	Uv	aut	Capri	16,40			17,10				DP - 3/11
Ischia	Caremar	Nave	Minimo					17,20	Procida	17,50	18,55	Annuale

Ischia	Aligruson	Uv	aut					17,25	Procida	17,45	18,05	1/4 - 3/11 - Via Procida dal 1/4 al 30/9 lunedì, mercoledì e venerdì
Ischia	Medmar	Nave	aut	Pozzuoli	16,30			17,30				Annuale
Ischia	Alillauro	Uv	aut	Mergellina	17,00			17,35				15/6 - 15/9
Ischia	Alillauro	Uv	aut	Mergellina	17,00			17,40	Forio	17,55		15/6 - 15/9
Ischia	Medmar	Nave	aut					17,50	Pozzuoli	19,00		1/4-3/11 giornaliera
Ischia	Alillauro	Uv	aut					18,00	Mergellina	18,40		1/7 - 31/8 FESTIVI
Ischia	Alillauro	Uv	aut	Forio	17,50			18,05				1/4-3/11 festiva
Ischia	Alillauro	Uv	aut	Beverello	17,20			18,10				annuale - dal 15/6 al 15/9 diretta Ischia, ad esclusione del martedì, mercoledì e giovedì che va a Forio via Ischia
Ischia	Alillauro	Uv	aut					18,10	Beverello	18,55		dall'1/4 al 3/11 festiva
Ischia	Medmar	Nave	aut	C.Massa	16:50			18,10				1/4-3/11 giornaliera. Dal 10/9 solo gio, ven, sab e dom
Ischia	Alillauro	Uv	aut	Forio	18,05			18,15				15/6 - 15/9
Ischia	Alillauro	Uv	aut					18,20	Beverello	19,05		1/4-3/11 festiva
Ischia	Alillauro	Uv	aut					18,20	Forio	18,35		annuale - dal 15/6 al 15/9 diretta Ischia, ad esclusione del martedì, mercoledì e giovedì che va a Forio via Ischia
Ischia	Alillauro	Uv	aut					18,20	Mergellina	18,50		15/6 - 15/9
Ischia	Medmar	Nave	aut					18,30	Pozzuoli	19,30		4/11-31/3 giornaliera
Ischia	Gestour	Nave	aut	Pozzuoli	17,30			18,40				dal 4/11 al 31/3 (*)
Ischia	Gestour	Nave	aut					18,45	Pozzuoli	20,10		Mn Adriatic Princess / Mn Miriam (prot n. 2017.062651 del 25/9/2017) - annuale - giornaliera - non si effettua il 25/12 e l'1/1
Ischia	Medmar	Nave	aut					18,50	C.Massa	20,10		1/4-3/11 giornaliera. Dal 10/9 solo gio, ven, sab e dom
Ischia	Alillauro	Uv	aut	Beverello	17,55	Mergellina:	18,10	18,50				Annuale - feriale (nota prot n. 2018 0021228 del 11/1/2018) - proveniente da Beverello via Mergellina
Ischia	Ippocampo	M/n	aut	Procida	18,10	Monte di Procida	18,20	18,50				01/04-31/10 giornaliera
Ischia	Ippocampo	M/n	aut					18,55	Monte di Procida	19,15	18,50	01/04-31/10 giornaliera. Dal 15/6 al 15/9 posticipo partenza dalle ore 18,55 alle ore 19,05
Ischia	Alillauro	Uv	aut					19,10	via Merg		20,05	Annuale - dall'1/4 al 3/11 via mergellina
Ischia	Gestour	Nave	aut					19,10	Pozzuoli	20,15		annuale - giornaliera. Parte dopo l'unità veloce della Soc. Alillauro diretta a Napoli Beverello
Ischia	Caremar	Nave	Minimo	C.Massa	17,35	Procida	18,45	19,15				Annuale
Ischia	Caremar	Uv	Minimo	Beverello	18,15	Procida	19,00	19,20				Annuale
Ischia	Caremar	Nave	Minimo					19,40	Procida	20,10	21,15	Annuale
Ischia	Caremar	Uv	Minimo					19,45	Procida	20,05	20,50	1/6 - 30/9
Ischia	Alillauro	Uv	aut	Mergellina	19,20			19,50				1/4 - 3/11 solo Sabato e 15/6 - 15/9 gg sabato e festivi
Ischia	Medmar	Nave	aut	C.Massa	18,30			19,50				annuale - orario invernale
Ischia	Alillauro	Uv	aut					19,55	Forio	20,10		1/4 - 3/11 solo Sabato e 15/6 - 15/9 gg sabato e festivi
Ischia	Caremar	Nave	Minimo	Pozzuoli	19,00	Procida	19,40	20,05				Annuale
Ischia	Caremar	Nave	Minimo					20,20	C.Massa	21,40		Annuale
Ischia	Medmar	Nave	aut	C.Massa	19,00			20,30				annuale - orario estivo
Ischia	Caremar	Nave	Minimo	C.Massa	19,25	Procida	20,30	21,00				Annuale
Ischia	Alillauro	Uv	aut	Beverello	20,20			21,10				Annuale - in inverno escluso sabato e festivi
Ischia	Medmar	Nave	aut	Pozzuoli	20,30			21,30				annuale - giornaliera (3)
Ischia	Alillauro	Uv	aut	Mergellina	21,00			21,40				1/7 - 31/8 FESTIVI
Ischia	Medmar	Nave	aut	Pozzuoli	20,30	Procida	21,20	21,50				annuale - giornaliera (dal 1/5 al 30/9 con frequenza Festiva via Procida) (3)
Ischia	Alillauro	Uv	aut	Mergellina	21,10			21,50				1/7 - 31/8 FESTIVI
Ischia	Caremar	Uv	Minimo	Beverello	21,05	Procida	21,50	22,05				1/6 - 30/9
Ischia	Medmar	Nave	aut	C. Massa	21,30			23,00				1/4-3/11 giornaliera. Dal 10/9 solo gio, ven, sab e dom
Ischia	Caremar	Nave	Minimo	C.Massa	21,55	Procida	23,00	23,30				Annuale

Giunta Regionale della Campania											
Direzione Generale per la Mobilità											
Trasporti Marittimi e Demanio marittimo											
porto	Società	MEZZO NAUTICO	SERV	PROVENIENZE			ORARI	DESTINAZIONI			ANNOTAZIONI
				Porti e ora di partenza				Porti e ora di arrivo			
Lacco Ameno	Summer Breeze srl	M/n	aut	Forio	23,45		0,00				1/4-30/9 - giornaliero - M/n Imperatore I°
Lacco Ameno	Summer Breeze srl	M/n	aut				0,15	Ischia t.c.	0,35		1/4-30/9 - giornaliero - M/n Imperatore I° - partenza non commerciale
Lacco Ameno	Rumore	Nave	aut	Forio	8,00		8,05				15/3-15/11 e dal 28/12 al 31/12 mar, mer e gio
Lacco Ameno	Rumore	Nave	aut				8,10	Casam	8,15		15/3-15/11 e dal 28/12 al 31/12 mar, mer e gio
Lacco Ameno	Rumore	Nave	aut	Casam	8,35		8,40				15/6-15/9 - domenica
Lacco Ameno	Rumore	Nave	aut				8,45	Forio	8,55		15/6-15/9 - domenica
Lacco Ameno	Capitan Morgan	M/n	aut	Forio	8,45		8,50				1/3-15/11 martedì e giovedì
Lacco Ameno	Capitan Morgan	M/n	aut				8,55	Casam	09:00		1/3-15/11 martedì e giovedì
Lacco Ameno	Rumore	Nave	aut	Forio	9,40		9,55				15/3-30/10 merc e dom
Lacco Ameno	Summer Breeze srl	M/n	aut	Ischia t.c.	9,45		10,00				1/4-30/9 - M/n Imperatore I°. (dal 15/6 al 15/9 con l'inserimento di Lacco Ameno)
Lacco Ameno	Rumore	Nave	aut				10,05	Casam	10,10		15/3-30/10 merc e dom
Lacco Ameno	Summer Breeze srl	M/n	aut				10,15	Forio	10,25	11,10	1/4-30/9 - M/n Imperatore I°. (dal 15/6 al 15/9 con l'inserimento di Lacco Ameno)
Lacco Ameno	Rumore	Nave	aut	Forio	12,40		12,55				15/3-30/10 merc e dom
Lacco Ameno	Rumore	Nave	aut				13,00	Casam	13,05		15/3-30/10 merc e dom
Lacco Ameno	Summer Breeze srl	M/n	aut	Ischia t.c.	9,45	Lacco Ameno 9,45	13,10				1/4-30/9 - M/n Imperatore I°. (dal 15/6 al 15/9 con l'inserimento di Lacco Ameno)
Lacco Ameno	Summer Breeze srl	M/n	aut				13,20	Forio	13,35		1/4-30/9 - M/n Imperatore I°. (dal 15/6 al 15/9 con l'inserimento di Lacco Ameno)
Lacco Ameno	Capitan Morgan	M/n	aut	Casam	14,35		14,40				1/04-31/10 lunedì, mercoledì e sabato
Lacco Ameno	Rumore	Nave	aut	Forio	14,30		14,40				1/04-31/10 merc e ven
Lacco Ameno	Capitan Morgan	M/n	aut	Casam	14,35		14,40				1/4-31/10 martedì, giovedì e venerdì
Lacco Ameno	Capitan Morgan	M/n	aut				14,45	Forio	14,55		1/4-31/10 martedì, giovedì e venerdì
Lacco Ameno	Capitan Morgan	M/n	aut	Forio	14,30		14,45				1/04-31/10 martedì e giovedì
Lacco Ameno	Rumore	Nave	aut				14,45	Casam	14,50		1/04-31/10 merc e ven
Lacco Ameno	Capitan Morgan	M/n	aut				14,45	Casam	15,00		1/04-31/10 lunedì, mercoledì e sabato
Lacco Ameno	Capitan Morgan	M/n	aut				14,50	Casam	14,55		1/04-31/10 martedì e giovedì
Lacco Ameno	Summer Breeze srl	M/n	aut	Forio	14,45		14,50				1/4-30/9 - M/n Imperatore I° - Si effettua il martedì e il giovedì, dal 15/6 al 15/9 inserimento dell'accosto a Lacco Ameno
Lacco Ameno	Rumore	Nave	aut	Casam	14,55		15,00				15/3-30/10 lun, merc e sab
Lacco Ameno	Rumore	Nave	aut				15,05	Forio	15,15		15/3-30/10 lun, merc e sab
Lacco Ameno	Summer Breeze srl	M/n	aut	Forio	14,45		15,05				15/6-15/9 si effettua il lunedì, mercoledì, venerdì, sabato e domenica - M/n Imperatore 1
Lacco Ameno	Summer Breeze srl	M/n	aut				15,15	Procida	16,10		1/4-30/9 - M/n Imperatore I° - Si effettua il martedì e il giovedì, dal 15/6 al 15/9 inserimento dell'accosto a Lacco Ameno
Lacco Ameno	Summer Breeze srl	M/n	aut				15,15	Sant'Angelo	16,15		15/6-15/9 si effettua il lunedì, mercoledì, venerdì, sabato e domenica - M/n Imperatore 1
Lacco Ameno	Capitan Morgan	M/n	aut	Forio	17,40		17,50				1/04-31/10 lunedì, mercoledì e sabato
Lacco Ameno	Capitan Morgan	M/n	aut				17,55	Casam	18,00		1/04-31/10 lunedì, mercoledì e sabato
Lacco Ameno	Rumore	Nave	aut	Casam	18,05		18,10				15/3-15/11 e dal 28/12 al 31/12 mar, mer e gio
Lacco Ameno	Rumore	Nave	aut				18,15	Forio	18,35		15/3-15/11 e dal 28/12 al 31/12 mar, mer e gio
Lacco Ameno	Rumore	Nave	aut	Forio	18,00		18,15				15/6 - 15/9 domenica
Lacco Ameno	Rumore	Nave	aut				18,20	Casam	18,25		15/6 - 15/9 domenica
Lacco Ameno	Summer Breeze srl	M/n	aut	Sant'Angelo	17,20	Forio 18,00	18,20				dal 15/6 al 15/9 - M/n Imperatore I° - Si effettua il lunedì, mercoledì, venerdì, sabato e Domenica
Lacco Ameno	Capitan Morgan	M/n	aut	Casam	18,20		18,25				1/4-31/10 martedì, giovedì e venerdì
Lacco Ameno	Capitan Morgan	M/n	aut				18,30	Forio	19,00		1/4-31/10 martedì, giovedì e venerdì

Lacco Ameno	Summer Breeze srl	M/n	aut					18,30	Ischia t.c.	19,05		dal 15/6al 15/9 - M/n Imperatore I° - Si effettua il lunedì, mercoledì, venerdì, sabato e Domenica
Lacco Ameno	Capitan Morgan	M/n	aut	Casam	18,55			19,00				1/04-31/10 martedì e giovedì
Lacco Ameno	Capitan Morgan	M/n	aut	Casam	18,55			19,00				1/3-15/11 martedì e giovedì
Lacco Ameno	Capitan Morgan	M/n	aut					19,00	Forio	19,15		1/04-31/10 martedì e giovedì
Lacco Ameno	Capitan Morgan	M/n	aut					19,05	Forio	19,15		1/3-15/11 martedì e giovedì
Lacco Ameno	Summer Breeze srl	M/n	aut	Procida	18,20			19,10				1/4-30/9 - M/n Imperatore I° - Si effettua il martedì e il giovedì - Dal 15/6 al 15/9 con l'inserimento di Lacco Ameno
Lacco Ameno	Rumore	Nave	aut	Casam	19,20			19,25				1/04-31/10 merc e ven
Lacco Ameno	Rumore	Nave	aut					19,30	Forio	19,45		1/04-31/10 merc e ven
Lacco Ameno	Summer Breeze srl	M/n	aut					19,30	Forio	19,45		1/4-30/9 - M/n Imperatore I° - Si effettua il martedì e il giovedì - Dal 15/6 al 15/9 con l'inserimento di Lacco Ameno
Lacco Ameno	Summer Breeze srl	M/n	aut	Forio	20,35			20,50				1/4-30/9 - giornaliero - M/n Imperatore I° - dal 15/6 al 15/9 inserito lo scalo di Lacco Ameno
Lacco Ameno	Summer Breeze srl	M/n	aut					21,05	Sant'Angelo	22,00		dal 15/6 al 15/9 giornaliera M/n Imperatore I

Giunta Regionale della Campania												
Direzione Generale per la Mobilità												
Trasporti Marittimi e Demanio marittimo												
porto	Società	MEZZO NAUTICO	SERV	PROVENIENZE				ORARI	DESTINAZIONI			ANNOTAZIONI
				Porti e ora di partenza					Porti e ora di arrivo			
Maiori	Coop.S.An drea	Nave	aut	Cetara	7,45			8,05				annuale giornaliera dal 1/3 al 30/11 e solo martedì, giovedì e sabato dal 1/1 al 28/2 e dicembre
Maiori	Coop.S.An drea	Nave	aut					8,20	Minori	8,25	8,40	annuale giornaliera dal 1/3 al 30/11 e solo martedì, giovedì e sabato dal 1/1 al 28/2 e dicembre
Maiori	Travelmar	Nave	aut					8,35	Minori	8,40	8,55	DP-3/11
Maiori	Alicost	Nave	aut	Salerno	8,00	Cetara	8,20	8,45				15/6 - 15/9 Procedura di decadenza in corso
Maiori	Alicost	Nave	aut					8,55	Amalfi	9,05		15/6 - 15/9 Procedura di decadenza in corso
Maiori	Travelmar	Nave	aut	Amalfi	9,00	Minori	9,15	9,20				15/4-15/10;
Maiori	Travelmar	Nave	aut					9,25	Cetara	9,40	9,55	15/4-15/10;
Maiori	Travelmar	Nave	aut					9,35	Minori	9,40	10,00	15/4-15/10
Maiori	Travelmar	Nave	aut	Salerno Masuccio	10,10	Cetara	10,25	10,45				15/4-15/10
Maiori	Travelmar	Nave	aut					10,50	Minori	10,55	11,10	15/4-15/10
Maiori	Travelmar	Nave	aut	Amalfi	11,00	Minori	11,15	11,20				15/4-15/10
Maiori	Travelmar	Nave	aut	Amalfi	11,20	Minori	11,35	11,40				
Maiori	Travelmar	Nave	aut					11,45	Minori	11,55	12,10	15/4-15/10
Maiori	Travelmar	Nave	aut					11,50	Cetara	12,00	12,20	15/4-15/10
Maiori	Travelmar	Nave	aut					12,30	Minori	12,40	13,00	1/6-30/9
Maiori	Travelmar	Nave	aut	Amalfi	13,00	Minori	13,15	13,20				15/4-15/10
Maiori	Travelmar	Nave	aut					13,25	Cetara	13,40	13,55	15/4-15/10
Maiori	Travelmar	Nave	aut	Salerno Masuccio	13,00	Cetara	13,15	13,30				15/4-15/10
Maiori	Travelmar	Nave	aut					13,35	Minori	13,40	13,50	15/4-15/10
Maiori	Travelmar	Nave	aut	Amalfi	14,15	Minori	14,30	14,35				15/4-15/10
Maiori	Travelmar	Nave	aut					14,40	Cetara	15,00	15,20	15/4-15/10
Maiori	Travelmar	Nave	aut	Salerno masuccio	15,00	Cetara	15,15	15,30				15/4-15/10
Maiori	Travelmar	Nave	aut					15,35	Minori	15,40	16,00	15/4-15/10
Maiori	Travelmar	Nave	aut	Amalfi	16,30	Minori	16,45	16,50				15/4-15/10
Maiori	Travelmar	Nave	aut					16,55	Cetara	17,10	17,25	15/4-15/10
Maiori	Travelmar	Nave	aut	Salerno masuccio	16,40	Cetara	16,55	17,15				15/4-15/10
Maiori	Travelmar	Nave	aut					17,20	Minori	17,25	17,40	15/4-15/10
Maiori	Coop.S.An drea	Nave	aut	Capri P.	15,55	Positano	16,40	17,45				anticipo invernale degli orari su corse già autorizzate nel periodo che va dal 1/11 al 15/3(18) Anticipo su Capri autorizzato tutti i giorni ad esclusione del sabato (nota di Circmare Capri n. 790 del 5/2/2018)
Maiori	Coop.S.An drea	Nave	aut					17,50	Cetara	18,10		anticipo invernale degli orari su corse già autorizzate nel periodo che va dal 1/11 al 15/3(19)
Maiori	Travelmar	Nave	aut	Amalfi	17,40	Minori	18,00	18,10				1/6-30/9
Maiori	Travelmar	Nave	aut	Amalfi	18,00	Minori	18,15	18,20				15/4-15/10
Maiori	Travelmar	Nave	aut					18,25	Cetara	18,40	18,55	15/4-15/10
Maiori	Travelmar	Nave	aut	Salerno masuccio	18,00	Cetara	18,15	18,30				15/4-15/10
Maiori	Travelmar	Nave	aut					18,35	Minori	18,40	19,00	15/4-15/10
Maiori	Alicost	Nave	aut	Positano	17,55	Amalfi	18,30	18,40				DP - 3/11
Maiori	Coop.S.An drea	Nave	aut	Capri P.	16,55	Positano	17,40	18,45				annuale giornaliera dal 1/3 al 30/11 e solo martedì, giovedì e sabato dal 1/1 al 28/2 e dicembre (18)
Maiori	Coop.S.An drea	Nave	aut					18,50	Cetara	19,10		annuale giornaliera dal 1/3 al 30/11 e solo martedì, giovedì e sabato dal 1/1 al 28/2 e dicembre (19)
Maiori	Alicost	Nave	aut					18,55	Cetara	19,00	19,10	DP - 3/11
Maiori	Gruppo Battellieri Costa d'Amalfi srl	M/n	aut					19,00	Minori	19,05	19,25	solo venerdì e sabato dal 15/6 al 31/8 - M/n Stenella
Maiori	Travelmar	Nave	aut	Amalfi	19,10	Minori	19,30	19,40				15/4-15/10
Maiori	Travelmar	Nave	aut					20,00	Minori	20,10	20,30	1/7-31/8 solo il sabato
Maiori	Travelmar	Nave	aut	Amalfi	20,40	Minori	21,00	21,10				1/7-31/8 solo il sabato
Maiori	Travelmar	Nave	aut					21,30	Minori	21,40	22,00	1/7-31/8 solo il sabato

Giunta Regionale della Campania

Direzione Generale per la Mobilità

Trasporti Marittimi e Demanio marittimo

porto	Società	MEZZO NAUTICO	SERV	PROVENIENZE				ORARI	DESTINAZIONI		ANNOTAZIONI
				Porti e ora di partenza					Porti e ora di arrivo		
Massa Lubrense - Marina del cantone	Coop. S. Antonio	M/n	Aut					9,00	Amalfi	10,25	1/04 - 31/10 giornaliera
Massa Lubrense - Marina del cantone	Coop. S. Antonio	M/n	aut					9,30	Capri P.	10,05	annuale: dal 15/3 al 15/11 giornaliera e solo il sabato dal 16/11 al 14/3
Massa Lubrense - Marina del cantone	Coop. S. Antonio	M/n	aut	Positano	16,35			17,10			1/04 - 31/10 giornaliera
Massa Lubrense - Marina del cantone	Coop. S. Antonio	M/n	aut	Capri P.	15,55			17,30			annuale: dal 15/3 al 15/11 giornaliera e solo il sabato dal 16/11 al 14/3

Giunta Regionale della Campania												
Direzione Generale per la Mobilità												
Trasporti Marittimi e Demanio marittimo												
porto	Società	MEZZO NAUTICO	SERV	PROVENIENZE				ORARI	DESTINAZIONI			ANNOTAZIONI
				Porti e ora di partenza					Porti e ora di arrivo			
Massa Lubrense - Marina della Lobra	Soc. Coop. Marina della Lobra	M/n	aut					7,40	Piano di Sorrento	8,10		15/5-15/10
Massa Lubrense - Marina della Lobra	Soc. Coop. Marina della Lobra	M/n	aut					7,50	Capri Principale	8,20		Motonave tipo "Cinque Terre" - dal 1/4 al 31/4 e dal 15/10 al 31/10 sabato e Domenica - dal 1/5 al 14/10 giornalero
Massa Lubrense - Marina della Lobra	Soc. Coop. Marina della Lobra	M/n	aut	Piano di Sorrento	8,25			8,50				15/5-15/10
Massa Lubrense - Marina della Lobra	Soc. Coop. Marina della Lobra	M/n	aut					9,05	Amalfi	11,05	14,45	Lunghezza Max 15 mt. Dal 25/4 al 25/10: dal 25/4 al 15/5 e dal 5/10 al 25/10 sabato-domenica e martedì dal 16/5 al 4/10 giornalero. Deroga alla lunghezza limitatamente all'utilizzo della motonave societaria denominata "La Lobra", come da nota di Locamare Massa Lubrense prot 07.05.11/7951 del 30 marzo 2018
Massa Lubrense - Marina della Lobra	Soc. Coop. Marina della Lobra	M/b	aut					9,40	Capri Banchinella	11,45		annuale: dal 1/1 al 15/3 e dal 15/11 al 31/12 solo il sabato (come da comunicazione societaria acquisita al prot n. 2018.0706116 del 8/11/2018) Dal 16/3 al 14/11 giornaliero (Restano i vincoli indicati da Locamare Massa Lubrense con nota fax datata 28/12/2016). Deroga alla lunghezza limitatamente all'utilizzo della motonave societaria denominata "La Lobra", come da nota di Locamare Massa Lubrense prot 07.05.11/7951 del 30 marzo 2018
Massa Lubrense - Marina della Lobra	Alicost	M/n	aut					9,45				15/6 -15/9 - giornaliero - M/n Stenella
Massa Lubrense - Marina della Lobra	Alicost	M/n	aut					9,50	Positano	10,20	11,00	15/6 -15/9 - giornaliero - M/n Stenella
Massa Lubrense - Marina della Lobra	Soc. Coop. Marina della Lobra	M/b	aut	Sorrento	11,15			11,25				Annuale: dal 1/1 al 15/3 e dal 15/11 al 31/12 solo la domenica come da comunicazione societaria acquisita al prot al n. 2018.0706116 del 8/11/2018 - dal 16/3 al 14/11 giornaliera.
Massa Lubrense - Marina della Lobra	Soc. Coop. Marina della Lobra	M/b	aut					11,30	Capri P.	12,00		Annuale dal 1/1 al 15/3 e dal 15/11 al 31/12 solo la domenica come da comunicazione societaria acquisita al prot reg al n. 0706116 del 8/11/2018 - dal 16/3 al 14/11 giornaliera. Restano i vincoli indicati da Locamare Massa Lubrense con nota fax datata 28/12/2016. Deroga alla lunghezza limitatamente all'utilizzo della motonave societaria denominata "La Lobra", come da nota di Locamare Massa Lubrense prot 07.05.11/7951 del 30 marzo 2018.
Massa Lubrense - Marina della Lobra	Alicost	M/n	aut	Amalfi	12,40	Positano	13,15	13,35				Motonave "Furore" - dal 1/4 al 30/9 - giornalera
Massa Lubrense - Marina della Lobra	Alicost	M/n	aut					13,50	Amalfi	14,40		Motonave "Furore" - dal 1/4 al 30/9 - giornalera
Massa Lubrense - Marina della Lobra	Aligruson	M/n	aut	Piano di Sorrento	13,30			14,40				M/n Scorfanello- 1/4-30/9 - giornaliera -
Massa Lubrense - Marina della Lobra	Aligruson	M/n	aut					14,55	Piano di Sorrento	15,55		M/n Scorfanello- 1/4-30/9 - giornaliera -
Massa Lubrense - Marina della Lobra	Aligruson	M/n	aut	Amalfi	14,55			16,10	in rada dopo sbarco pass			M/n La Sorrentina - 1/5-30/9 - giornaliera -

Massa Lubrense - Marina della Lobra	Soc. Coop. Marina della Lobra	Uv	aut	Capri Principale	14,20			16,50			Motonave tipo "Cinque Terre" - dal 1/4 al 31/4 e dal 15/10 al 31/10 sabato e Domenica - dal 1/5 al 14/10 giornaliero
Massa Lubrense - Marina della Lobra	Aligruson	M/n	aut	Piano di Sorrento	16,00			17,00			M/n Scorfanello- 1/4-30/9 - giornaliera -
Massa Lubrense - Marina della Lobra	Aligruson	M/n	aut					17,15	Piano di Sorrento	18,40	M/n Scorfanello- 1/4-30/9 - giornaliera -
Massa Lubrense - Marina della Lobra	Soc. Coop. Marina della Lobra	M/b	aut	Positano	16,05			17,25			Lunghezza Max 15 mt. Dal 25/4 al 25/10: dal 25/4 al 15/5 e dal 5/10 al 25/10 sabato-domenica e martedì dal 16/5 al 4/10 giornaliero. Deroga alla lunghezza limitatamente all'utilizzo della motonave societaria denominata "La Lobra" , come da nota di Locamare Massa Lubrense prot 07.05.11/7951 del 30 marzo 2018
Massa Lubrense - Marina della Lobra	Soc. Coop. Marina della Lobra	M/b	aut					17,40	Piano di Sorrento	18,10	15/5-15/10
Massa Lubrense - Marina della Lobra	Soc. Coop. Marina della Lobra	M/b	aut	Capri P.	17,20			17,50			Annuale dal 1/1 al 15/3 e dal 15/11 al 31/12 solo la domenica come da comunicazione societaria acquisita al prot al n 0706116 del 8/11/2018 - dal 16/3 al 14/11 giornaliera. Restano i vincoli indicati da Locamare Massa Lubrense con nota fax datata 28/12/2016. Deroga alla lunghezza limitatamente all'utilizzo della motonave societaria denominata "La Lobra" , come da nota di Locamare Massa Lubrense prot 07.05.11/7951 del 30 marzo 2018
Massa Lubrense - Marina della Lobra	Soc. Coop. Marina della Lobra	M/b	aut					18,10	Sorrento	18,25	Annuale dal 1/1 al 15/3 e dal 15/11 al 31/12 solo la domenica come da comunicazione societaria acquisita al prot al n 0706116 del 8/11/2018 - dal 16/3 al 14/11 giornaliera. Restano i vincoli indicati da Locamare Massa Lubrense con nota fax datata 28/12/2016. Deroga alla lunghezza limitatamente all'utilizzo della motonave societaria denominata "La Lobra" , come da nota di Locamare Massa Lubrense prot 07.05.11/7951 del 30 marzo 2018
Massa Lubrense - Marina della Lobra	Soc. Coop. Marina della Lobra	M/b	aut	Capri B.	17,45			18,20			Annuale: dal 1/1 al 15/3 e dal 15/11 al 31/12 solo il sabato come da comunicazione societaria acquisita al prot al n. 2018.0706116 del 8/11/2018. Dal 16/3 al 14/11 giornaliero. Restano i vincoli indicati da Locamare Massa Lubrense con nota fax datata 28/12/2016. Deroga alla lunghezza limitatamente all'utilizzo della motonave societaria denominata "La Lobra" , come da nota di Locamare Massa Lubrense prot 07.05.11/7951 del 30 marzo 2018.
Massa Lubrense - Marina della Lobra	Soc. Coop. Marina della Lobra	M/b	aut	P.Sorrento	18,20			18,50			15/5-15/10

Giunta Regionale della Campania

Direzione Generale per la Mobilità

Trasporti Marittimi e Demanio marittimo

porto	Società	MEZZO NAUTICO	SERV	PROVENIENZE			ORARI	DESTINAZIONI		ANNOTAZIONI
				Porti e ora di partenza				Porti e ora di arrivo		
Mergellina	Alilauro	Uv	aut				7,00	Forio	7,45	1/7 - 31/8 FESTIVI
Mergellina	Alilauro	Uv	aut	Ischia	6,55		7,40			1/7 - 31/8 FESTIVI
Mergellina	Snav	Uv	aut				8,00	Casam	8,45	1/7-15/9 ven, sab e dom
Mergellina	Alilauro	Uv	aut				8,05	Ischia	8,50	1/7 - 31/8 FESTIVI
Mergellina	Alilauro	Uv	aut	Forio	8,00		8,45			1/7 - 31/8 FESTIVI
Mergellina	Alilauro	Uv	aut				9,05	Forio	9,45	1/7 - 31/8 FESTIVI
Mergellina	Alilauro	Uv	aut	Beverello	9,05		9,20			sabato e festivi dal 15/6 al 15/9
Mergellina	Alilauro	Uv	aut	Beverello	9,05		9,25	Ischia	10,10	sabato e festivi dal 15/6 al 15/9
Mergellina	Alilauro	Uv	aut	Ischia	9,00		9,40			1/4 - 3/11 Sabato e 15/6 - 15/9 Ven Sab E Dom
Mergellina	Snav	Uv	aut	Casamicci	9,10		9,55			1/4-3/11
Mergellina	Alilauro	Uv	aut				10,00	Ischia	10,40	1/4 - 3/11 Sabato e 15/6 - 15/9 Ven Sab E Dom
Mergellina	Alilauro	Uv	aut	Ischia	10,00		10,40			15/6-15/9 solo Mergellina - dal 16/9 al 14/6 prosegue per Beverello
Mergellina	Alilauro	Uv	aut				10,45			15/6-15/9 solo Merg. Dal 16/9 al 14/6 prosegue per il Beverello.
Mergellina	Alilauro	Uv	aut				11,00			1/4 - 3/11 giornaliera
Mergellina	Alilauro	Uv	aut	Forio	10,30		11,15			1/7 - 31/8 FESTIVI
Mergellina	Alilauro	Uv	aut	Ischia	11,00		11,40			1/4-3/11 via Mergellina solo il sabato
Mergellina	Alilauro	Uv	aut				11,45	Beverello	11,55	1/4 - 3/11 solo Sabato
Mergellina	Snav	Uv	aut	Capri	11,10		11,55			1/4 - 3/11
Mergellina	Alilauro	Uv	aut				12,00	Ischia	12,40	15/6 - 15/9 solo Sabato
Mergellina	Snav	Uv	aut				12,10	Capri	12,55	DP-3/11
Mergellina	Alilauro	Uv	aut	Forio	11,30		12,15			1/07 - 31/08
Mergellina	Alilauro	Uv	aut				12,20	Ischia	13,05	1/4 - 3/11 solo il sabato
Mergellina	Alilauro	Uv	aut				12,30	Forio	13,20	1/7 - 31/8 Festivi
Mergellina	Snav	Uv	aut	Capri	12,10		12,55			DP-3/11
Mergellina	Alilauro	Uv	aut	Capri	12,35		13,15			15/6-15/9
Mergellina	Snav	Uv	aut	Casam	13,15		14,00			1/7-15/9 ven, sab e dom
Mergellina	Alilauro	Uv	aut	Forio	13,30		14,15			DP - 3/11 - escluso sab e Fest
Mergellina	Alilauro	Uv	aut				14,20	Ischia	15,00	DP.3/11 - sabato escluso
Mergellina	Alilauro	Uv	aut				14,35	Forio	15,05	15/6-15/9 sab e festivi
Mergellina	Alilauro	Uv	aut	Ischia	14,05		14,40			ANNUALE - dall'1/4 al 3/11 via Mergellina
Mergellina	Alilauro	Uv	aut				14,40	Capri	15,15	15/6-15/9 sabato e festivi
Mergellina	Alilauro	Uv	aut				14,45	Beverello	15,00	ANNUALE - dall'1/4 al 3/11 via Mergellina
Mergellina	Snav	Uv	aut				15,00	Casam	15,45	1/7-15/9 ven, sab e dom
Mergellina	Snav	Uv	aut	prov vuota dal Beverello			15,50			1/4 - 3/11 da Beverello per Fine Operazioni
Mergellina	Alilauro	Uv	aut	Ischia	15,20		16,00			1/4 - 3/11 (escluso 15/6 - 15/9)
Mergellina	Snav	Uv	aut				16,00	Capri	16,45	1/4-3/11
Mergellina	Alilauro	Uv	aut	Forio	15,20		16,15			1/4-3/11
Mergellina	Alilauro	Uv	aut				16,15	Ischia	16,55	15/6 - 15/9 FESTIVI
Mergellina	Alilauro	Uv	aut				16,30	Forio	17,15	1/7-31/8 FESTIVI
Mergellina	Alilauro	Uv	aut	Forio	15,40		16,40			15/6 - 30/9
Mergellina	Alilauro	Uv	aut				17,00	Ischia	17,35	15/6 - 15/9
Mergellina	Snav	Uv	aut				17,10	Capri	17,55	DP-3/11
Mergellina	Alilauro	Uv	aut	Ischia	17,00		17,40			15/6 - 15/9 sabato e festivi
Mergellina	Alilauro	Uv	aut				18,00	Ischia	18,40	15/6 - 15/9
Mergellina	Alilauro	Uv	aut	Beverello	17,55		18,10			ANNUALE -feriali
Mergellina	Alilauro	Uv	aut				18,15	Ischia	18,50	dall'1/4 al 3/11 - (corsa proveniente dal Beverello delle ore 17,55)
Mergellina	Alilauro	Uv	aut	Forio	17,30		18,15			1/7-31/8 FESTIVI
Mergellina	Alilauro	Uv	aut				18,30	Forio	19,15	1/7-31/8 FESTIVI
Mergellina	Alilauro	Uv	aut	Forio	18,05		18,40			15/6 - 15/9
Mergellina	Alilauro	Uv	aut	Forio	18,05		18,50			15/6 - 15/9
Mergellina	Alilauro	Uv	aut				19,20	Ischia	19,50	1/4 - 3/11 solo Sabato e 15/6 - 15/9 gg sabato e Festivi
Mergellina	Alilauro	Uv	aut	Ischia			19,25			1/4 - 3/11 - prosegue Beverello
Mergellina	Snav	Uv	aut				19,30	Casam	20,15	15/6 - 15/9 FESTIVI
Mergellina	Alilauro	Uv	aut	Ischia			19,40			DP - 3/11
Mergellina	Alilauro	Uv	aut				19,55	Beverello	20,05	ANNUALE (Invernale solo giorni feriali)
Mergellina	Alilauro	Uv	aut	Forio	19,30		20,15			15/6 - 15/9 FESTIVI
Mergellina	Snav	Uv	aut				20,40	Casam	21,25	15/6 - 15/9 FESTIVI
Mergellina	Snav	Uv	aut	Casam	20,10		20,55			1/7-15/9 ven, sab e dom
Mergellina	Alilauro	Uv	aut				21,00	Ischia	21,40	1/7 - 31/8 FESTIVI
Mergellina	Alilauro	Uv	aut				21,10	Ischia	21,50	1/4 - 3/11 solo Sabato e 15/6 - 15/9 ven sab e dom
Mergellina	Alilauro	Uv	aut	Forio	20,30		21,15			15/6 - 15/9 FESTIVI

Mergellina	Snav	Uv	aut	Casam	20,30			21,20				15/6 - 15/9 FESTIVI
Mergellina	Aillauro	Uv	aut					21,30	Forio	22,05		15/6 - 15/9 FESTIVI
Mergellina	Aillauro	Uv	aut	Forio	21,00			21,45				1/7-31/8 FESTIVI

Giunta Regionale della Campania

Direzione Generale per la Mobilità

Trasporti Marittimi e Demanio marittimo

porto	Società	MEZZO NAUTICO	SERV	PROVENIENZE			ORARI	DESTINAZIONI		ANNOTAZIONI	
				Porti e ora di partenza				Porti e ora di arrivo			
Minori	Travelmar	Nave	aut	Positano	24,00	Amalfi	0,45	0,50		DP - 3/11 Festivi e prefestivi	
Minori	Travelmar	Nave	aut					1,00	Salerno	1,40	DP - 3/11 Festivi e prefestivi
Minori	Gruppo Battellieri Costa d'Amalfi srl	M/n	aut	Positano	1,55	Amalfi	2,30	2,40			solo venerdì e sabato dal 15/6 al 31/8 - M/n Stenella
Minori	Gruppo Battellieri Costa d'Amalfi srl	M/n	aut					2,45	Maiori	2,50	solo venerdì e sabato dal 15/6 al 31/8 - M/n Stenella
Minori	Coop.S.An drea	Nave	aut	Cetara	7,45	Maiori	8,20	8,25			annuale giornaliera dal 1/3 al 30/11 e solo martedì, giovedì e sabato dal 1/1 al 28/2 e dicembre
Minori	Coop.S.An drea	Nave	aut					8,30	Amalfi	8,40	9,15 annuale giornaliera dal 1/3 al 30/11 e solo martedì, giovedì e sabato dal 1/1 al 28/2 e dicembre
Minori	Travelmar	Nave	aut	Maiori	8,35			8,40			DP-3/11
Minori	Travelmar	Nave	aut					8,45	Amalfi	8,55	DP-3/11
Minori	Alicost	Nave	aut	Salerno	8,40			9,00			DP - 3/11
Minori	Travelmar	Nave	aut	Amalfi	9,00			9,10			15/4-15/10;
Minori	Alicost	Nave	aut					9,10	Amalfi	9,20	9,50 DP - 3/11
Minori	Travelmar	Nave	aut					9,15	Maiori	9,20	9,40 15/4-15/10;
Minori	Travelmar	Nave	aut	Maiori	9,35			9,40			15/4-15/10;
Minori	Travelmar	Nave	aut					9,50	Amalfi	10,00	15/4-15/10;
Minori	Travelmar	Nave	aut	Salerno Masuccio	10,10	Cetara	10,25	10,55			15/4-15/10
Minori	Travelmar	Nave	aut					11,00	Amalfi	11,10	15/4-15/10
Minori	Travelmar	Nave	aut	Amalfi	11,00			11,10			15/4-15/10
Minori	Travelmar	Nave	aut					11,15	Maiori	11,20	15/4-15/10
Minori	Travelmar	Nave	aut	Amalfi	11,20			11,30			15/4-15/10
Minori	Travelmar	Nave	aut					11,35	Maiori	11,40	15/4-15/10;
Minori	Travelmar	Nave	aut	Maiori	11,45			11,55			15/4-15/10
Minori	Travelmar	Nave	aut					12,00	Amalfi	12,10	15/4-15/10
Minori	Travelmar	Nave	aut	Maiori	12,30			12,40			1/6-30/9
Minori	Travelmar	Nave	aut					12,50	Amalfi	13,00	1/6-30/9
Minori	Travelmar	Nave	aut	Amalfi	13,00			13,10			15/4-15/10
Minori	Travelmar	Nave	aut					13,15	Maiori	13,20	13,40 15/4-15/10
Minori	Travelmar	Nave	aut	Salerno Masuccio	13,00	Cetara	13,15	13,40			15/4-15/10
Minori	Travelmar	Nave	aut					13,45	Amalfi	13,50	14,30 15/4-15/10
Minori	Travelmar	Nave	aut	Amalfi	14,15			14,25			15/4-15/10
Minori	Travelmar	Nave	aut					14,30	Maiori	14,35	15,00 15/4-15/10
Minori	Travelmar	Nave	aut	Salerno Masuccio	15,00	Cetara	15,15	15,40			15/4-15/10
Minori	Travelmar	Nave	aut					15,45	Amalfi	16,00	15/4-15/10
Minori	Travelmar	Nave	aut	Amalfi	16,30			16,40			15/4-15/10
Minori	Travelmar	Nave	aut					16,45	Maiori	16,50	17,10 15/4-15/10
Minori	Travelmar	Nave	aut					17,20	Amalfi	17,30	1/6-30/9
Minori	Travelmar	Nave	aut	Salerno masuccio	16,40	Cetara	16,55	17,25			15/4-15/10
Minori	Coop.S.An drea	Nave	aut	Capri P.	15,55	Positano	16,40	17,30			anticipo invernale degli orari su corse già autorizzate nel periodo che va dal 1/11 al 15/3 (16) Anticipo su Capri autorizzato tutti i giorni ad esclusione del sabato
Minori	Travelmar	Nave	aut					17,30	Amalfi	17,40	15/4-15/10
Minori	Coop.S.An drea	Nave	aut					17,40	Maiori	17,45	18,10 anticipo invernale degli orari su corse già autorizzate nel periodo che va dal 1/11 al 15/3 (17)
Minori	Travelmar	Nave	aut	Amalfi	17,40			17,50			1/6-30/9
Minori	Travelmar	Nave	aut					18,00	Maiori	18,10	1/6-30/9
Minori	Travelmar	Nave	aut	Amalfi	18,00			18,10			15/4-15/10
Minori	Alicost	Nave	aut	Positano	17,25	Amalfi	18,05	18,15			DP - 3/11
Minori	Travelmar	Nave	aut					18,15	Maiori	18,20	18,40 15/4-15/10
Minori	Alicost	Nave	aut					18,25	Salerno	18,40	DP - 3/11
Minori	Coop.S.An drea	Nave	aut	Capri P.	16,55	Positano	17,40	18,30			annuale giornaliera dal 1/3 al 30/11 e solo martedì, giovedì e sabato dal 1/1 al 28/2 e dicembre (16)
Minori	Coop.S.An drea	Nave	aut					18,40	Maiori	18,45	19,10 annuale giornaliera dal 1/3 al 30/11 e solo martedì, giovedì e sabato dal 1/1 al 28/2 e dicembre (17)
Minori	Travelmar	Nave	aut	Salerno masuccio	18,00	Cetara	18,15	18,40			15/4-15/10

Minori	Travelmar	Nave	aut					18,45	Amalfi	18,55		15/4-15/10
Minori	Gruppo Battellieri Costa d'Amalfi srl	M/n	aut	Maiori	19,00			19,05				solo venerdì e sabato dal 15/6 al 31/8 - M/n Stenella
Minori	Gruppo Battellieri Costa d'Amalfi srl	M/n	aut					19,15	Amalfi	19,25	20,00	solo venerdì e sabato dal 15/6 al 31/8 - M/n Stenella
Minori	Travelmar	Nave	aut	Amalfi	19,10			19,20				15/4-15/10
Minori	Travelmar	Nave	aut					19,30	Maiori	19,40		15/4-15/10
Minori	Travelmar	Nave	aut	Maiori	20,00			20,10				1/7-31/8 solo il sabato
Minori	Travelmar	Nave	aut					20,20	Amalfi	20,30		1/7-31/8 solo il sabato
Minori	Travelmar	Nave	aut	Amalfi	20,40			20,50				1/7-31/8 solo il sabato
Minori	Travelmar	Nave	aut					21,00	Maiori	21,10		1/7-31/8 solo il sabato
Minori	Travelmar	Nave	aut	Salerno	20,30			21,00				DP - 3/11 Festivi e prefestivi
Minori	Travelmar	Nave	aut					21,10	Amalfi	21,20	22,00	DP - 3/11 Festivi e prefestivi
Minori	Travelmar	Nave	aut	Maiori	21,30			21,40				1/7-31/8 solo il sabato
Minori	Travelmar	Nave	aut					21,50	Amalfi	22,00		1/7-31/8 solo il sabato
Minori	Travelmar	Nave	aut	Positano	22,00	Amalfi	22,40	22,50				DP-3/11 -festivi e prefestivi
Minori	Travelmar	Nave	aut					23,00	Salerno	23,30		DP-3/11 -festivi e prefestivi

Giunta Regionale della Campania										
Direzione Generale per la Mobilità										
Trasporti Marittimi e Demanio marittimo										
porto	Società	MEZZO NAUTICO	SERV	PROVENIENZE			ORARI	DESTINAZIONI		ANNOTAZIONI
				Porti e ora di partenza				Porti e ora di arrivo		
Monte di Procida	Lauro.it	M/n	Minimo				7,00	Procida	7,10	15/9-15/6 gionaliero (scolastico)
Monte di Procida	Lauro.it	M/n	Minimo	Procida	7,20		7,50			15/9-15/6 gionaliero (scolastico)
Monte di Procida	Ippocampo	M/n	aut	Procida	8,45		8,50			01/04-31/10 giornaliera
Monte di Procida	Ippocampo	M/n	aut				9,00	Ischia	9,20	01/04-31/10 giornaliera
Monte di Procida	Arcipelago Campano	Nave	aut	Forio	9,10		9,30			1/6-31/10 escluso domenica
Monte di Procida	Arcipelago Campano	Nave	aut				9,40	Capri B.	11,10	1/6-31/10 escluso domenica
Monte di Procida	Ippocampo	M/n	aut	Procida	10,15		10,20			01/04-31/10 giornaliera. Dal 15/6 al 15/9 la partenza da Procida è anticipata alle ore 10,00 con arrivo a Monte di Procida alle ore 10,10
Monte di Procida	Ippocampo	M/n	aut				10,30	Procida	10,40	01/04-31/10 giornaliera. Dal 15/6 al 30/9 partenza è anticipata alle ore 10,20
Monte di Procida	Lauro.it	M/n	Minimo				13,10	Procida	13,40	15/9-15/6 gionaliero (scolastico)
Monte di Procida	Lauro.it	M/n	Minimo	Procida	13,50		14,10			15/9-15/6 gionaliero (scolastico)
Monte di Procida	Ippocampo	M/n	aut	Procida	18,10		18,15			01/04-31/10 giornaliera. Dal 15/6 al 15/9 posticipo arrivo dalle ore 18,15 alle ore 18,20
Monte di Procida	Ippocampo	M/n	aut				18,20	Ischia	18,50	01/04-31/10 giornaliera. Dal 15/6 al 15/9 posticipo partenza dalle ore 18,20 alle ore 18,30
Monte di Procida	Arcipelago Campano	Nave	aut	Capri B.	18,00		19,05			1/6-31/10 escluso domenica
Monte di Procida	Arcipelago Campano	Nave	aut				19,10	Forio	19,25	1/5-30/9 escluso la domenica
Monte di Procida	Ippocampo	M/n	aut	Ischia	18,55		19,15			01/04-31/10 giornaliera. Dal 15/6 al 15/9 posticipo arrivo dalle ore 19,15 alle ore 19,25
Monte di Procida	Ippocampo	M/n	aut				19,20	Procida	19,40	01/04-31/10 giornaliera. Dal 15/6 al 15/9 posticipo partenza dalle ore 19,20 alle ore 19,30

Giunta Regionale della Campania

Direzione Generale per la Mobilità

Trasporti Marittimi e Demanio marittimo

porto	Società	MEZZO NAUTICO	SERV	PROVENIENZE				ORARI	DESTINAZIONI		ANNOTAZIONI
				Porti e ora di partenza					Porti e ora di arrivo		
Napoli molo 28	Giuffrè & Lauro	Nave	aut					3,15	Capri b. 4,45		15/6-15/9 giornaliera ad esclusione del sabato e festivi
Napoli molo 28	Giuffrè & Lauro	Nave	aut					4,30	Capri b. 6,15		15/6-15/9 giornaliera ad esclusione dei festivi
Napoli molo 28	Giuffrè & Lauro	nave	aut	Capri b.	7,45			9,15			15/6-15/9 giornaliera ad esclusione del Sabato e festivi
Napoli molo 28	Giuffrè & Lauro	nave	aut	Capri b.	8,00			9,30			15/6-15/9 giornaliera ad esclusione dei festivi

Giunta Regionale della Campania

Direzione Generale per la Mobilità

Trasporti Marittimi e Demanio marittimo

porto	Società	MEZZO NAUTICO	SERV	PROVENIENZE				ORARI	DESTINAZIONI			ANNOTAZIONI
				Porti e ora di partenza					Porti e ora di arrivo			
Palinuro	Alicost	Uv	minimo	Sapri	7,00			7,45				Dall'1/7 al 31/8 (Lun e ven)
Palinuro	Alicost	Uv	minimo					7,55	Acciaroli	8,35	9,00	Dall'1/7 al 31/8 (Lun e ven)
Palinuro	Alicost	Uv	minimo	Salerno Manfredi	8,00	Agropoli	9,00	11,15				Dall'1/7 al 31/8 sabato e domenica
Palinuro	Alicost	Uv	minimo					11,25	Camerota	11,45		Dall'1/7 al 31/8 sabato e domenica
Palinuro	Alicost	Uv	minimo	Camerota	16,30			16,50				Dall'1/7 al 31/8 sabato e domenica
Palinuro	Alicost	Uv	minimo					17,00	Pisciotta	17,20	17,50	Dall'1/7 al 31/8 sabato e domenica
Palinuro	Alicost	Uv	minimo	Beverello	16,00	Capri P.	16,50	20,05				Dall'1/7 al 31/8 (Lun e ven)
Palinuro	Alicost	Uv	minimo					20,15	Sapri	21,00		Dall'1/7 al 31/8 (Lun e ven)

Giunta Regionale della Campania												
Direzione Generale per la Mobilità												
Trasporti Marittimi e Demanio marittimo												
porto	Società	MEZZO NAUTICO	SERV	PROVENIENZE			ORARI	DESTINAZIONI			ANNOTAZIONI	
				Porti e ora di partenza				Porti e ora di arrivo				
Piano di Sorrento	Aligruson	Uv	aut	Sorrento	7,35							1/6 - 30/9
Piano di Sorrento	Aligruson	Uv	aut						Sorrento	8,15		1/6 - 30/9
Piano di Sorrento	Soc. Coop. Marina della Lobra	M/n	aut	Massa Lubrense	7,40							15/5-15/10
Piano di Sorrento	Soc. Coop. Marina della Lobra	M/n	aut						Massa Lubrense	8,50		15/5-15/10
Piano di Sorrento	Laser capri srl	M/n	aut						Capri Banchinella	9,00		motonave tipo "San Costanzo" - dal 1/4 al 30/9 giornaliera
Piano di Sorrento	Aligruson	Uv	aut	Sorrento	8,30							1/6-30/9
Piano di Sorrento	Aligruson	Uv	aut						Seiano	8,50	9,05	1/6-30/9
Piano di Sorrento	Uragano srl	M/n	aut						Capri	9,50		Nuova Richiesta annuale: Motonave tipo "Punta Carena" solo pax - lunedì, venerdì e sabato dal 15/3 al 15/11; venerdì dal 16/11 al 14/3 - non definita
Piano di Sorrento	Aligruson	Uv	aut	Sorrento	8,30	P.Sorrento	8,45					1/6-30/9
Piano di Sorrento	Aligruson	Uv	aut						Sorrento	9,25		1/6-30/9
Piano di Sorrento	Uragano srl	M/n	aut						Amalfi	10,55		Motonave tipo "Punta Carena" - dal 1/5 al 30/9 giornaliera - dal 1/10 al 31/12 e dal 1/4 al 30/4 solo il giovedì
Piano di Sorrento	Uragano srl	M/n	aut						Amalfi	10,55		Nuova Richiesta annuale: Motonave tipo "Punta Carena" solo pax - dal 1/5 al 30/9 giornaliera; dal 1/10 al 31/12 e dal 1/04 al 30/4 solo giovedì - non definita
Piano di Sorrento	Gru.so.n srl	M/n	aut	C.Stabia	13,30	Seiano	14,00					15/6-15/9 M/n Apollo I°
Piano di Sorrento	Gru.so.n srl	M/n	aut						Sorrento p.e.	14,25		15/6-15/9 M/n Apollo I°
Piano di Sorrento	Aligruson	M/n	aut	Massa Lubrense	14,45							M/n Scorfanello- 1/4-30/9 - giornaliera -
Piano di Sorrento	Aligruson	M/n	aut						Massa Lubrense	17,00	18,40	M/n Scorfanello- 1/4-30/9 - giornaliera -
Piano di Sorrento	Uragano srl	M/n	aut	Seiano	16,10				sbarco pass e pros per la rada			15/6-1/9 - giornaliera - M/n San Costanzo o unità similare
Piano di Sorrento	Uragano srl	M/n	aut	Capri	16,45							Nuova Richiesta annuale: Motonave tipo "Punta Carena" solo pax - lunedì, venerdì e sabato dal 15/3 al 15/11; venerdì dal 16/11 al 14/3 - non definita
Piano di Sorrento	Uragano srl	M/n	aut	Positano	16,25							Motonave tipo "Punta Carena" - dal 1/5 al 30/9 giornaliera - dal 1/10 al 31/12 e dal 1/4 al 30/4 solo il giovedì
Piano di Sorrento	Uragano srl	M/n	aut	Positano	16,25							Nuova Richiesta annuale: Motonave tipo "Punta Carena" solo pax - dal 1/5 al 30/9 giornaliera; dal 1/10 al 31/12 e dal 1/04 al 30/4 solo giovedì - non definita
Piano di Sorrento	Uragano srl	M/n	aut	Capri banchinella	17,25							Motonave tipo "Pae Vecciu" - dal 1/4 al 30/9 giornaliera
Piano di Sorrento	Uragano srl	M/n	aut						Ercolano	18,40	18,55	Motonave tipo "Pae Vecciu" - dal 1/4 al 30/9 giornaliera
Piano di Sorrento	Soc. Coop. Marina della Lobra	M/b	aut	Massa Lubrense	17,40							15/5-15/10
Piano di Sorrento	Soc. Coop. Marina della Lobra	M/b	aut						Massa Lubrense	18,50		15/5-15/10
Piano di Sorrento	Aligruson	Uv	aut	Sorrento	17,40	Seiano	18,20					1/6 - 30/9 (aut sosta notturna)
Piano di Sorrento	Aligruson	M/n	aut	Piano di Sorrento	16,00	Massa Lubrense	17,15		sbarco pass e partenza per la rada			M/n Scorfanello- 1/4-30/9 - giornaliera -

Giunta Regionale della Campania

Direzione Generale per la Mobilità

Trasporti Marittimi e Demanio marittimo

porto	Società	MEZZO NAUTICO	SERV	PROVENIENZE			ORARI	DESTINAZIONI			ANNOTAZIONI		
				Porti e ora di partenza				Porti e ora di arrivo					
Pisciotta	Alicost	Uv	minimo	Sapri	7,00	Camerota	7,45	8,15				Dall'1/7 al 31/8 (mart, merc e gio)	
Pisciotta	Alicost	Uv	minimo					8,20	Casalvelino	8,35	9,45		Dall'1/7 al 31/8 (mart, merc e gio)
Pisciotta	Alicost	Uv	minimo	Salerno Manfredi	8,00	Agropoli	9,00	10,45					Dall'1/7 al 31/8 sabato e domenica
Pisciotta	Alicost	Uv	minimo					10,55	Palinuro	11,15	11,45		Dall'1/7 al 31/8 sabato e domenica
Pisciotta	Alicost	Uv	minimo	Camerota	16,30	Palinuro	17,00	17,20					Dall'1/7 al 31/8 sabato e domenica
Pisciotta	Alicost	Uv	minimo					17,30	Casalvelino	17,50	18,15		Dall'1/7 al 31/8 sabato e domenica
Pisciotta	Alicost	Uv	minimo	Beverello	15,30	Capri P.	16,15	19,25					Dall'1/7 al 31/8 (mart, merc e gio)
Pisciotta	Alicost	Uv	minimo					19,30	Camerota	20,00	20,45		Dall'1/7 al 31/8 (mart, merc e gio)

Giunta Regionale della Campania												
Direzione Generale per la Mobilità												
Trasporti Marittimi e Demanio marittimo												
porto	Società	MEZZO NAUTICO	SERV	PROVENIENZE			ORARI	DESTINAZIONI			ANNOTAZIONI	
				Porti e ora di partenza				Porti e ora di arrivo				
Positano	Gruppo Battellieri Costa d'Amalfi srl	M/n	aut	dalla rada	1,00							solo venerdì e sabato dal 15/6 al 31/8 - M/n Stenella
Positano	Gruppo Battellieri Costa d'Amalfi srl	M/n	aut						Amalfi	2,25	2,40	solo venerdì e sabato dal 15/6 al 31/8 - M/n Stenella
Positano	Alicost	M/n	aut	Amalfi	8,10							15/6 -15/9 - giornaliero - M/n Stenella
Positano	Alicost	M/n	aut						Sorrento p.e	9,20	9,45	15/6 -15/9 - giornaliero - M/n Stenella
Positano	Alicost	Nave	aut	Salerno	7,50	Amalfi	8,25					15/6 - 30/9
Positano	Alicost	Nave	aut						Capri	9,30	10,55	15/6 - 30/9
Positano	Alicost	Uv	aut	Salerno	8,15	Amalfi	8,40					15/6 - 30/9
Positano	Alicost	Uv	aut						Capri	9,30		15/6 - 30/9
Positano	Positano Jet srl	M/n	aut						Amalfi	9,20		1/4 - 4/11
Positano	Nlg	Uv	aut	Salerno	8,20	Amalfi	8,40					1/4 - 3/11
Positano	Nlg	Uv	aut						Capri	9,40		1/4 - 3/11
Positano	Coop.S.An drea	Nave	aut	Cetara	7,45	Maiori	8,20					rimodulazione degli orari su corse già autorizzate nel periodo che va dal 1/11 al 15/3
Positano	Alicost	Nave	aut	Maiori	8,55	Amalfi	9,10					15/6 - 15/9
Positano	Aligruson	Nave	aut	Sorrento	8,35							20/3 - 3/11 (DSC Europa Jet - M/n Apollo I)
Positano	Coop.S.An drea	Nave	aut						Capri P.	10,40		rimodulazione degli orari su corse già autorizzate nel periodo che va dal 1/11 al 15/3
Positano	Travelmar	M/n	aut	Salerno Masuccio	8,20	Amalfi	9,00					motonave B) - Annuale (dal 1° gennaio al 25 marzo e dal 1° novembre al 31 dicembre solo il venerdì - Dal 26 marzo al 31 ottobre giornaliera)
Positano	Alicost	Nave	aut						Capri	10,30		15/6 - 15/9
Positano	Aligruson	Nave	aut						Sorrento	10,35		20/3 - 3/11 (DSC Europa Jet - M/n Apollo I)
Positano	Travelmar	Nave	aut	Salerno Masuccio	8,20	Amalfi	9,10					DP-3/11 - festivi e prefestivi
Positano	Alicost	M/n	aut	Salerno Manfredi	8,35	Amalfi	8,55					motonave Furore (solo passeggeri) - annuale - dal 1/1 al 31/3 sabato e domenica - Dal 1/4 al 4/11 giornaliera - dal 5/11 al 31/12 sabato e domenica
Positano	Alicost	Nave	aut	Minori	9,10	Amalfi	9,30					DP - 3/11
Positano	Travelmar	Nave	aut	Salerno Masuccio	8,40	Amalfi	9,20					Dp-3/11
Positano	Alicost	Nave	aut						Capri	10,50		DP - 3/11
Positano	Alicost	Uv	aut	Capri Banchinella	9,40							15/6 - 30/9
Positano	Travelmar	Nave	aut						Amalfi	10,30	11,15	Nave A) Annuale (dal 1° gennaio al 25 marzo e dal 1° novembre al 31 dicembre solo sabato e domenica - Dal 26 marzo al 31 ottobre giornaliera)
Positano	Allauro	Uv	minimo						Sorrento	10,30	10,50	Dall'1/7 al 31/8 (mar, merc, gio e ven). Servizio sospeso per problemi di accosto
Positano	Alicost	Uv	aut						Amalfi	10,30	10,55	15/6 - 30/9
Positano	Positano Jet srl	M/n	aut	Amalfi	9,50							1/4 - 4/11
Positano	Alicost	M/n	aut	Massa Lubrense Marina della Lobra	9,50							15/6 -15/9 - giornaliero - M/n Stenella
Positano	Positano Jet srl	M/n	aut						Capri b.	11,00		1/4 - 4/11
Positano	Ala srl	M/n	aut	Sorrento	9,30							M/n Picasso - - 15/6-30/9 - giornaliera -
Positano	Alicost	M/n	aut						Amalfi	11,00		15/6 -15/9 - giornaliero - M/n Stenella
Positano	Ala srl	M/n	aut						Amalfi	10,50		M/n Picasso - - 15/6-30/9 - giornaliera -
Positano	Gru.so.n srl	M/n	aut	dalla rada					Seiano	11,35	12,10	15/6-15/9 M/n Apollo I°
Positano	Aligruson	M/n	aut	Sorrento p	8,30							M/n La Sorrentina - 1/5-30/9 - giornaliera -
Positano	Nlg	Uv	aut	Amalfi	10,30							1/6-30/9
Positano	Aligruson	M/n	aut						Amalfi	11,10		M/n La Sorrentina - 1/5-30/9 - giornaliera -
Positano	Nlg	Uv	aut						Capri	11,20		1/6-30/9
Positano	Aligruson	Nave	aut	Sorrento	10,30							dal 26/3 al 3/11
Positano	Travelmar	Nave	aut	Salerno	9,40	Amalfi	10,30					DP-3/11
Positano	Alicost	Uv	minimo	Salerno Manfredi	8,00	Agropoli	9,00					Dall'1/7 al 31/8 (lun, mart, merc, gio e ven)

Positano	Seremar srl	M/n	aut	Salerno Masuccio	9,20	Amalfi	10,15	11,05				15/6-15/9 giornaliera - M/n Shock
Positano	Aligruson	Uv	aut					11,10	Amalfi	11,25		dal 26/3 al 3/11
Positano	Capitan Morgan	M/n	aut	Ischia	9,20			11,15				1/04-31/10 giovedì e domenica
Positano	Seremar srl	Nave	aut	Sorrento	10,10			11,20				15/5 - 30/9 Decreto Dirigenziale n. 4 del 14 febbraio 2018.
Positano	Allilauro	Uv	minimo	Bacoli	7,15	Pozzuoli	7,30	11,20				Dall'1/7 al 31/8 (mar, merc, gio e ven)
Positano	Seremar srl	M/n	aut					11,25	Amalfi	12,15		1/6-30/9 giornaliera - M/n Shock
Positano	Travelmar	Nave	aut					11,30	Amalfi	12,00	12,50	DP-3/11 - festivi e prefestivi
Positano	Allilauro	Uv	minimo					11,35	Amalfi	12,00		Dall'1/7 al 31/8 (mar, merc, gio e ven)
Positano	Seremar srl	Nave	aut					11,40	Amalfi	12,05		15/6-15/9 - giornaliera - M/n tipo Blitz
Positano	Alicost	Uv	aut	Salerno	11,05	Amalfi	11,35	11,45				15/6 - 30/9
Positano	Positano Jet srl	M/n	aut	Capri B.	11,15			11,50				1/4 - 4/11
Positano	Travelmar	Nave	aut	Salerno	10,40	Amalfi	11,30	11,55				DP-3/11
Positano	Alicost	Uv	aut					12,00	Capri	12,30		15/6 - 30/9
Positano	Travelmar	Nave	aut					12,00	Amalfi	12,30	13,30	motonave B) - Annuale (dal 1° gennaio al 25 marzo e dal 1° novembre al 31 dicembre solo il venerdì - Dal 26 marzo al 31 ottobre giornaliera
Positano	Aligruson	Uv	aut	Capri	11,40			12,10				15/6 - 30/9
Positano	Aligruson	Uv	aut					12,15	Amalfi	12,30		15/6 - 30/9
Positano	Aligruson	Uv	aut	Amalfi	11,55			12,15				26/3-3/11
Positano	Aligruson	Uv	aut					12,25	Sorrento	13,05		26/3-3/11
Positano	Seremar srl	Nave	aut	Amalfi	12,15			12,45	Sbarco pass e pros per la rada			15/6-15/9 - giornaliera - M/n tipo Blitz
Positano	Capitan Morgan	M/n	aut					13,00	Amalfi	13,30		1/04-31/10 giovedì e domenica
Positano	Travelmar	Nave	aut	Salerno	11,40	Amalfi	12,30	13,00				Nave A) Annuale (dal 1° gennaio al 25 marzo e dal 1° novembre al 31 dicembre solo sabato e domenica - Dal 26 marzo al 31 ottobre giornaliera
Positano	Alicost	M/n	aut	Amalfi	12,40			13,05				Motonave "Furore" - dal 1/4 al 30/9 - giornaliera
Positano	Marine Club srl	M/n	aut	Amalfi	12,35			13,10				Motonave "Marine Club" - dal 1/4 al 30/9 sabato, domenica, lunedì e martedì
Positano	Seremar srl	M/n	aut	Amalfi	12,25			13,10				1/6-30/9 - mercoledì, giovedì e venerdì - M/n Shock
Positano	Alicost	M/n	aut					13,15	Massa Lubrense	13,35	14,40	Motonave "Furore" - dal 1/4 al 30/9 - giornaliera
Positano	Aligruson	Nave	aut	Sorrento	9,55			13,20				1/5 - 31/10
Positano	Marine Club srl	M/n	aut					13,25	Amalfi	13,45		Motonave "Marine Club" - dal 1/4 al 30/9 sabato, domenica, lunedì e martedì
Positano	Seremar srl	Nave	aut	dalla rada				13,25				15/6-15/9 - giornaliera - M/n tipo Blitz
Positano	Seremar srl	M/n	aut					13,25	Amalfi	13,45		1/6-30/9 - mercoledì, giovedì e venerdì - M/n Shock
Positano	Seremar srl	Nave	aut					13,30	Amalfi	14,00		15/5 - 30/9 Decreto Dirigenziale n. 4 del 14 febbraio 2018.
Positano	Travelmar	Nave	aut					13,30	Amalfi	14,00	14,50	Dp-3/11
Positano	Aligruson	Nave	aut					13,35	Amalfi	13,50		1/5 - 31/10
Positano	Rumore	Nave	aut	Ischia t.c.	8,40			13,45				15/3-15/11 e dal 28/12 al 31/12 mar, giov e dom
Positano	Positano Jet srl	M/n	aut					14,00	Capri	14,40		1/4 - 4/11
Positano	Ala srl	M/n	aut	Amalfi	13,40			14,05				M/n Picasso- 1/4-30/9 - giornaliera
Positano	Ala srl	M/n	aut					14,10	Sorrento	14,50		M/n Picasso- 1/4-30/9 - giornaliera
Positano	Coop. S. Antonio	Nave	aut	Amalfi	13,00			14,20	sbarco passeggeri e partenza per la rada			dall'1/4 al 31/10 giornaliera
Positano	Seremar srl	Nave	aut	Amalfi	14,05			14,25				15/6-15/9 - giornaliera - M/n tipo Blitz
Positano	Travelmar	Nave	aut	Salerno Masuccio	13,00	Cetara	13,15	14,30				dal 15/4 al 15/10;
Positano	Aligruson	M/n	aut	Amalfi	14,20			14,35				M/Blitz - 1/4-30/9 - giornaliera
Positano	Marine Club srl	M/n	aut	Amalfi	13,55			14,40				Motonave "Marine Club" - dal 1/4 al 30/9 sabato, domenica, lunedì e martedì
Positano	Soc. Coop. Marina della Lobra	M/b	aut	Massa Lubrense	9,05	Amalfi	14,15	14,45				Lunghezza Max 15 mt. - dal 25/4-25/10; (dal 25/4 al 15/5 e dal 5/10 al 25/10 sabato-domenica e martedì) - (dal 16/5 al 4/10 giornaliera)
Positano	Aligruson	M/n	aut					14,50	Sorrento p.e.	15,20		M/n Blitz - 1/4-30/9 - giornaliera
Positano	Marine Club srl	M/n	aut					14,55	Amalfi	15,30		Motonave "Marine Club" - dal 1/4 al 30/9 sabato, domenica, lunedì e martedì
Positano	Seremar srl	Nave	aut					15,10	Amalfi	16,15		15/6-15/9 - giornaliera - M/n tipo Blitz

Positano	Seremar srl	M/n	aut	Amalfi	13,55			15,10					1/6-30/9 - mercoledì, giovedì e venerdì - M/n Shock - restanti giorni proveniente dalla rada
Positano	Uragano srl	M/n	aut	Amalfi	14,45			15,15					Motonave tipo "Punta Carena" - dal 1/5 al 30/9 giornaliera - dal 1/10 al 31/12 e dal 1/4 al 30/4 solo il giovedì
Positano	Uragano srl	M/n	aut	Amalfi	14,45			15,15					Nuova Richiesta annuale: Motonave tipo "Punta carena" solo pax - dal 1/5 al 30/9 giornaliera; dal 1/10 al 31/12 e dal 1/04 al 30/4 solo giovedì
Positano	Seremar srl	M/n	aut					15,20	Amalfi	15,55			1/6-30/9 - M/n Shock
Positano	Travelmar	Nave	aut	Salerno	14,10	Amalfi	15,00	15,25					motonave B) - Annuale (dal 1° gennaio al 25 marzo e dal 1° novembre al 31 dicembre solo il venerdì e la domenica - Dal 26 marzo al 31 ottobre giornaliera
Positano	Aligruson	Nave	aut	Amalfi	15,15			15,30					dal 26/3 al 3/11
Positano	Travelmar	Nave	aut					15,30	Amalfi	16,00	16,55		DP - 3/11
Positano	Rumore	M/n	aut					15,30	Ischia via Capri	17,45			15/3-15/11 e dal 28/12 al 31/12 mar, giov e dom
Positano	Aligruson	Uv	aut	Sorrento	14,55			15,35					dal 26/3 al 3/11
Positano	Aligruson	Nave	aut					15,40	Sorrento	17,30			1/5 - 31/10
Positano	Aligruson	Uv	aut	Amalfi	15,20			15,40					15/6-15/9
Positano	Aligruson	Uv	aut					15,45	Amalfi	16,05			dal 26/3 al 3/11
Positano	Alicost	Uv	aut	Capri	15,30			15,50					15/6 - 30/9
Positano	Positano Jet srl	M/n	aut	Capri B.	15,10			15,50					1/4 - 4/11 - dal 1/10 al 4/11 postecipo alle ore 16,10 la partenza con arrivo a Positano alle ore 16,40 anziché 15,40
Positano	Aligruson	Uv	aut					15,50	Capri	16,25			15/6-15/9
Positano	Alicost	M/n	aut	dalla rada				15,55					motonave Furore (solo passeggeri) - annuale - dal 1/1 al 31/3 sabato e domenica - Dal 1/4 al 4/11 giornaliera - dal 5/11 al 31/12 sabato e domenica
Positano	Positano Jet srl	M/n	aut					15,55	Amalfi	16,15			1/7 - 31/8 giornaliera
Positano	Alicost	Uv	aut					16,00	Amalfi	16,20	16,50		15/6 - 30/9
Positano	Alicost	M/n	aut					16,00	Amalfi	16,35	17,15		motonave Furore (solo passeggeri) - annuale - dal 1/1 al 31/3 sabato e domenica - Dal 1/4 al 4/11 giornaliera - dal 5/11 al 31/12 sabato e domenica
Positano	Soc. Coop. Marina della Lobra	M/b	aut					16,05	Massa Lubrense	17,25			Lunghezza Max 15 mt. - dal 25/4 al 25/10: (dal 25/4 al 15/5 e dal 5/10 al 25/10 sabato-domenica e martedì) - (dal 16/5 al 4/10 giornaliero)
Positano	Allauro	Uv	minimo	Amalfi	15,40			16,05					Dall'1/7 al 31/8 (mar, merc, gio e ven)
Positano	Ala srl	M/n	aut	Sorrento	15,15			16,10	in rada dopo lo sbarco dei pass				M/n Picasso- 1/4-30/9 - giornaliera -
Positano	Coop. S. Antonio	Nave	aut	rada				16,15					dall'1/4 al 31/10 giornaliera
Positano	Allauro	Uv	minimo					16,15	Sorrento	17,05	17,20		Dall'1/7 al 31/8 (mar, merc, gio e ven)
Positano	Nig	Uv	aut	Capri	15,45			16,20					15/6 - 15/9
Positano	Ala srl	M/n	aut					16,20	Amalfi	16,55			M/n Picasso - - 15/6-30/9 - giornaliera -
Positano	Uragano srl	M/n	aut					16,25	Piano di Sorrento	17,25			Motonave tipo "Punta Carena" - dal 1/5 al 30/9 giornaliera - dal 1/10 al 31/12 e dal 1/4 al 30/4 solo il giovedì
Positano	Uragano srl	M/n	aut					16,25	Piano di Sorrento	17,25			Nuova Richiesta annuale: Motonave tipo "Punta carena" solo pax - dal 1/5 al 30/9 giornaliera; dal 1/10 al 31/12 e dal 1/04 al 30/4 solo giovedì
Positano	Coop.S.An drea	Nave	aut	Capri P.	15,55			16,30					anticipo invernale su corse già autorizzate nel periodo che va dal 1/11 al 15/3 (12) Anticipo su Capri autorizzato tutti i giorni adf esclusioni del sabato (nota di Circmare Capri n. 790 del 5/2/2018)
Positano	Nig	Uv	aut					16,30	Amalfi	16,50	17,35		15/6 - 15/9
Positano	Coop. S. Antonio	Nave	aut					16,35	Marina del Cantone	17,10			dall'1/4 al 31/10 giornaliera
Positano	Coop.S.An drea	Nave						16,40	Amalfi	17,10	17,30		anticipo invernale degli orari su corse già autorizzate nel periodo che va dal 1/11 al 15/3 (13)
Positano	Travelmar	Nave	aut					16,45	Amalfi	17,15	18,10		Nave A) Annuale (dal 1° gennaio al 25 marzo e dal 1° novembre al 31 dicembre solo sabato e domenica - Dal 26 marzo al 31 ottobre giornaliera
Positano	Travelmar	Nave	aut	Salerno	15,30	Amalfi	16,20	16,50					Dp-3/11

Giunta Regionale della Campania

Direzione Generale per la Mobilità

Trasporti Marittimi e Demanio marittimo

porto	Società	MEZZO NAUTICO	SERV	PROVENIENZE			ORARI	DESTINAZIONI			ANNOTAZIONI	
				Porti e ora di partenza				Porti e ora di arrivo				
Pozzuoli	Tra.spe.ma r. srl	M/n	aut				2,30	Procida	3,15	3,50	annuale - feriale	
Pozzuoli	Caremar	Nave	Minimo	Ischia	2,30	Procida	3,10	3,50			giornaliera, esclusa festivi. ConDecreto Dirigenzialen. 50 del 30/11/2018 il servizio è stato prorogato fino al 28 febbraio 2018.	
Pozzuoli	Caremar	Nave	Minimo					4,10	Procida	4,50	5,30	giornaliera, esclusa festivi. ConDecreto Dirigenzialen. 50 del 30/11/2018 il servizio è stato prorogato fino al 28 febbraio 2018.
Pozzuoli	Medmar	Nave	aut	Ischia	4,30			5,30			annuale - feriale	
Pozzuoli	Medmar	Nave	aut					5,40	Procida	6,20		Annuale - giornaliera
Pozzuoli	Medmar	Nave	aut					6,10	Ischia	7,15		annuale - feriale
Pozzuoli	Medmar	Nave	aut					6,25	Casam	7,40		gio, ven, sab, dom e festivi 15/6-15/9 . Co nota n. 2018 0355646 del 4 giugno 2018 l'orario di partenza è stato posticipato alle ore alle ore 6,40, mantenendoinvariato l'orario di arrivo a Casamicciola
Pozzuoli	Gestour	Nave	aut	Procida	5,50			6,30				annuale - giornaliero - non si effettua domenica e festivi
Pozzuoli	Gestour	Nave	aut					7,00	Procida	7,40		annuale - giornaliero - non si effettua domenica e festivi
Pozzuoli	Medmar	Nave	aut	Procida	6,30			7,10				Annuale - giornaliera
Pozzuoli	Gestour	Nave	aut					7,15	Ischia	8,35		Annuale - giornaliera
Pozzuoli	Medmar	Nave	aut	Casamiccioli	6,20			7,20				Annuale
Pozzuoli	Gestour	Nave	aut	Procida	6,45			7,30				Annuale - solo la domenica
Pozzuoli	Alillauro	Uv	minimo	Bacoli	7,15			7,30				Dall'1/7 al 31/8 (mar, merc, gio e ven)
Pozzuoli	Medmar	Nave	aut					7,35	Procida	8,20		annuale - giornaliero
Pozzuoli	Alillauro	Uv	minimo					7,40	Napoli Beverello	8,25	9,2- (t.e.)	Dall'1/7 al 31/8 (mar, merc, gio e ven)
Pozzuoli	Scotto Lines	M/n	aut	Procida	7,15			7,45				1/4-30/9
Pozzuoli	Scotto Lines	M/n	aut					8,00	Procida	8,25		1/4-30/9
Pozzuoli	Medmar	Nave	aut					8,15	Casam	9,15		Annuale
Pozzuoli	Gestour	Nave	aut					8,20	Ischia	9,15		Mn Adriatic Princess / Mn Miriam - annuale - giornaliera - non si effettua il 25/12 e l'1/1. (1)
Pozzuoli	Gestour	M/n	aut					8,20	Procida	8,55	9,20	trattasi di rimodulazioni di su orari già autorizzati ed effettuati con la motonave Adriatic Princess/Miriam: sabato, domenica e festivi (1)
Pozzuoli	Tra.spe.ma r. srl	M/n	aut	Casam	7,00			8,25				annuale - feriale
Pozzuoli	Gestour	Nave	aut					8,30	Procida	9,00		15/6-15/9
Pozzuoli	Caremar	Nave	Minimo	Ischia	7,20	Procida	8,00	8,30				16/9 - 14/6
Pozzuoli	Caremar	Uv	Minimo	Procida	8,10			8,35				Annuale
Pozzuoli	Gestour	Nave	aut	Procida	8,00			8,40				dal 15/6 al 15/9
Pozzuoli	Caremar	Uv	Minimo					8,50	Procida	9,10		Annuale
Pozzuoli	Medmar	Nave	aut	Ischia	7,50			8,55				annuale
Pozzuoli	Caremar	Nave	Minimo					9,05	Procida	9,40	10,20	16/9 - 14/6
Pozzuoli	Medmar	Nave	aut	Procida	8,30			9,15				Annuale - giornaliero
Pozzuoli	Gestour	Nave	aut					9,25	Procida	10,15		dal 15/6 al 15/9
Pozzuoli	Tra.spe.ma r. srl	M/n	aut					9,30	Procida	10,15	11,15	annuale - feriale
Pozzuoli	Caremar	Nave	Minimo	Ischia	8,20	Procida	9,00	9,35				Annuale
Pozzuoli	Medmar	Nave	aut					9,40	Ischia	10,40		Annuale - dal 15/6 al 15/9 arrivo delocalizzato a Casamicciola
Pozzuoli	Medmar	Nave	aut	Casamiccioli	8,50			10,00				16/6-15/9 gio, ven, sab e dom e festivi

Pozzuoli	Gestour	Nave	aut	Ischia	9,15			10,15				Annuale - giornaliera
Pozzuoli	Caremar	Nave	Minimo					10,15	Procida	10,45	11,25	Annuale
Pozzuoli	Medmar	Nave	aut					10,25	Procida	11,10		Annuale
Pozzuoli	Gestour	Nave	aut					10,40	Ischia	11,40		Annuale - giornaliera
Pozzuoli	Gestour	Nave	aut	Ischia	9,40			10,45				Mn Adriatic Princess / Mn Miriam - annuale - giornaliera - non si effettua il 25/12 e l'1/1
Pozzuoli	Gestour	Nave	aut					11,00	Ischia	12,05		Mn Adriatic Princess / Mn Miriam - annuale - giornaliera - non si effettua il 25/12 e l'1/1.
Pozzuoli	Scotto Lines	M/n	aut	Procida	10,40			11,05				1/4-30/9
Pozzuoli	Medmar	Nave	aut					11,20	Ischia	12,20		16/6-15/9 gio, ven, sab e dom e festivi
Pozzuoli	Scotto Lines	M/n	aut					11,45	Procida	12,10		1/6-30/9 solo sab e dom
Pozzuoli	Medmar	Nave	aut	Procida	11,20			11,55				Annuale giornaliera
Pozzuoli	Medmar	Nave	aut					12,00	Casam	13,05		Annuale
Pozzuoli	Gestour	Nave	aut	Procida	11,30			12,15				Annuale
Pozzuoli	Medmar	Nave	aut	Ischia	11,10			12,20				annuale - dal 15/6 al 15/9 partenza delocalizzata a Casamicciola
Pozzuoli	Caremar	Nave	Minimo	Ischia	11,30	Procida	12,00	12,30				Annuale
Pozzuoli	Allilauro	Uv	minimo	Amalfi	9,35	Positano	10,00	12,35				Dall'1/7 al 31/8 (mar, merc, gio e ven)
Pozzuoli	Medmar	Nave	aut					12,40	Procida	13,20		Annuale - giornaliera
Pozzuoli	Allilauro	Uv	minimo					12,45	Bacoli	12,55		Dall'1/7 al 31/8 (mar, merc, gio e ven)
Pozzuoli	Gestour	Nave	aut	Ischia	12,15			12,50				Mn Adriatic Princess / Mn Miriam - annuale - giornaliera - non si effettua il 25/12 e l'1/1.
Pozzuoli	Gestour	Nave	aut					12,55	Procida	13,35		ANNUALE
Pozzuoli	Gestour	Nave	aut					13,05	Ischia	14,00		Mn Adriatic Princess / Mn Miriam - annuale - giornaliera - non si effettua il 25/12 e l'1/1
Pozzuoli	Gestour	Nave	aut	Ischia	12,10			13,10				Annuale - giornaliera
Pozzuoli	Medmar	Nave	aut					13,30	Ischia	14,35		Annuale
Pozzuoli	Gestour	Nave	aut	Procida	13,00			13,40				15/6-15/9
Pozzuoli	Gestour	Nave	aut					13,40	Ischia	14,50		Annuale - giornaliera
Pozzuoli	Medmar	Nave	aut	Ischia	12,50			13,55				16/6-15/9 gio, ven, sab e dom e festivi
Pozzuoli	Caremar	Nave	Minimo					14,00	Procida	14,35	15,10	Annuale
Pozzuoli	Medmar	Nave	aut	Procida	13,30			14,10				annuale - giornaliera
Pozzuoli	Medmar	Nave	aut					14,20	Casam	15,20		16/6-15/9 gio, ven, sab e dom e festivi
Pozzuoli	Medmar	Nave	aut	Casamicci	13,35			14,30				Annuale
Pozzuoli	Gestour	Nave	aut	Procida	14,05			14,40				Annuale - escluso domenica e festivi
Pozzuoli	Medmar	Nave	aut					15,00	Casam	15,50		ANNUALE
Pozzuoli	Gestour	Nave	aut					15,30	Procida	16,30		Annuale - escluso domenica e festivi
Pozzuoli	Allilauro	Uv	minimo	Bacoli	15,35			15,40				Dall'1/7 al 31/8 (mar, merc, gio e ven)
Pozzuoli	Medmar	Nave	aut					15,50	Procida	16,30		Annuale - giornaliera
Pozzuoli	Allilauro	Uv	minimo					15,55	Beverello	16,15	16,45	Dall'1/7 al 31/8 (mar, merc, gio e ven)
Pozzuoli	Medmar	Nave	aut	Ischia	15,00			16,00				ANNUALE
Pozzuoli	Scotto Lines	M/n	aut	Procida	15,50			16,15				1/4-30/9
Pozzuoli	Medmar	Nave	aut					16,30	Ischia	17,30		Annuale
Pozzuoli	Scotto Lines	M/n	aut					16,30	Procida	16,55		1/4-30/9
Pozzuoli	Gestour	Nave	aut					16,45	Procida	17,40		15/6-15/9
Pozzuoli	Medmar	Nave	aut	Casamicci	15,50			16,55				16/6-15/9 gio, ven, sab e dom e festivi
Pozzuoli	Gestour	Nave	aut	Ischia	16,05			17,10				Annuale - giornaliera
Pozzuoli	Medmar	Nave	aut	Procida	16,40			17,20				annuale - giornaliera
Pozzuoli	Gestour	Nave	aut					17,30	Ischia	18,40		dai 4/11 al 31/3 (*)
Pozzuoli	Gestour	Nave	aut	Ischia	16,45			17,35				Mn Adriatic Princess / Mn Miriam - annuale - giornaliera - non si effettua il 25/12 e l'1/1.
Pozzuoli	Medmar	Nave	aut					17,40	Casam	18,40		16/6-15/9 gio, ven, sab e dom e festivi
Pozzuoli	Gestour	Nave	aut					17,50	Ischia	18,40		dall'1/4 al 3/11
Pozzuoli	Gestour	Nave	aut					17,50	Ischia	18,30		Mn Adriatic Princess / Mn Miriam - annuale - giornaliera - non si effettua il 25/12 e l'1/1.
Pozzuoli	Medmar	Nave	aut	Casamicci	16,50			18,00				Annuale
Pozzuoli	Scotto Lines	M/n	aut	Procida	17,40			18,05				1/4-30/9
Pozzuoli	Gestour	Nave	aut					18,10	Procida	18,45		ANNUALE
Pozzuoli	Scotto Lines	M/b	aut					18,20	Procida	18,50		1/4-30/9
Pozzuoli	Medmar	Nave	aut					18,30	Casam	19,30		Annuale
Pozzuoli	Caremar	Nave	Minimo	Casam	17,30	Procida	18,10	18,40				Annuale
Pozzuoli	Caremar	Nave	Minimo					19,00	Procida	19,35	20,05	Annuale
Pozzuoli	Medmar	Nave	aut	Ischia	17,50	Procida	19,20	19,00				1/4-31/11-giornaliera
Pozzuoli	Gestour	Nave	aut	Procida	18,30			19,10				15/6-15/9
Pozzuoli	Medmar	Nave	aut	Ischia	18,30	Procida	19,20	19,30				4/11-31/3 giornaliera
Pozzuoli	Medmar	Nave	aut	Ischia	18,40			19,40				annuale - giornaliera(2)
Pozzuoli	Gestour	M/n	aut	Procida	19,10			19,45				1/6-30/9 solo il ven e dom
Pozzuoli	Gestour	Nave	aut					19,50	Procida	20,35		1/6-30/9 solo il ven e dom
Pozzuoli	Allilauro	Uv	minimo	Amalfi	15,40	Positano	16,15	19,55				dall'1/7 al 31/8 (mar, merc, gio e ven)
Pozzuoli	Allilauro	Uv	minimo					20,05	Bacoli	20,20		Dall'1/7 al 31/8 (mar, merc, gio e ven)

Pozzuoli	Gestour	Nave	aut	Ischia	18,45			20,10			Mn Adriatic Princess / Mn Miriam - annuale - giornaliera - non si effettua il 25/12 e l'1/1
Pozzuoli	Scotto Lines	M/n	aut	Procida	19,40			20,10			1/4-30/9 Gugno, luglio e settembre solo ven, sab e dom
Pozzuoli	Gestour	Nave	aut	Ischia	19,10			20,15			annuale - giornaliera
Pozzuoli	Scotto Lines	M/n	aut					20,20	Procida	20,45	1/4-30/9 Gugno, luglio e settembre solo ven, sab e dom
Pozzuoli	Medmar	Nave	aut	Casamicci	19,20			20,25			16/6-15/9 gio, ven, sab e dom e festivi
Pozzuoli	Medmar	Nave	aut					20,30	Ischia	21,30	annuale - giornaliera (3)
Pozzuoli	Medmar	Nave	aut					20,30	Procida	21,10	21,50 annuale - giornaliera (dal 1/5 al 30/9 con frequenza Festiva via Procida) (3)
Pozzuoli	Medmar	Nave	aut	Casamicci	20,30			21,30			15/6 - 15/9 FESTIVI
Pozzuoli	Medmar	Nave	aut					22,00	Casam	23,00	15/6 - 15/9 FESTIVI

Giunta Regionale della Campania										
Direzione Generale per la Mobilità										
Trasporti Marittimi e Demanio marittimo										
porto	Società	MEZZO NAUTICO	SERV	PROVENIENZE			ORARI	DESTINAZIONI		ANNOTAZIONI
				Porti e ora di partenza				Porti e ora di arrivo		
Procida	Caremar	Nave	Minimo	Ischia	2,30		3,00			giornaliera, esclusa festivi. ConDecreto Dirigenzialen. 50 del 30/11/2018 il servizio è stato prorogato fino al 28 febbraio 2018.
Procida	Caremar	Nave	Minimo				3,10	Pozzuoli	3,50	giornaliera, esclusa festivi. ConDecreto Dirigenzialen. 50 del 30/11/2018 il servizio è stato prorogato fino al 28 febbraio 2018.
Procida	Tra.spe.ma r. srl	M/n	aut	Pozzuoli	2,30		3,15			annuale - feriale
Procida	Tra.spe.ma r. srl	M/n	aut				3,20	Casam	3,50	annuale feriale
Procida	Caremar	Nave	Minimo	Pozzuoli	4,10		4,50			giornaliera, esclusa festivi. ConDecreto Dirigenzialen. 50 del 30/11/2018 il servizio è stato prorogato fino al 28 febbraio 2018.
Procida	Caremar	Nave	Minimo				5,00	Ischia	5,30	giornaliera, esclusa festivi. ConDecreto Dirigenzialen. 50 del 30/11/2018 il servizio è stato prorogato fino al 28 febbraio 2018.
Procida	Gestour	Nave	aut				5,50	Pozzuoli	6,30	annuale - non si effettua domenica e festivi
Procida	Medmar	Nave	aut	Pozzuoli	5,40		6,20			annuale escluso domenica
Procida	Medmar	Nave	aut				6,30	Pozzuoli	7,10	annuale escluso domenica
Procida	Caremar	Uv	Minimo				6,35	Beverello	7,15	Annuale
Procida	Gestour	Nave	aut				6,45	Pozzuoli	7,30	Annuale - solo la domenica
Procida	Medmar	Nave	aut	Ischia	6,25		6,55			annuale
Procida	Medmar	Nave	aut				7,05	C.Massa	8,05	annuale
Procida	Caremar	Uv	Minimo	Ischia	6,45		7,05			Annuale
Procida	Caremar	Uv	Minimo				7,10	Beverello	7,50	Annuale
Procida	Lauro.it	M/n	Minimo	Monte di Procida	7,00		7,10			15/9-15/6 gionaliero (scolastico)
Procida	Scotto Lines	M/n	aut				7,15	Pozzuoli	7,45	1/4-30/9
Procida	Caremar	Nave	Minimo	C.Massa	6,15		7,15			Annuale
Procida	Lauro.it	M/n	Minimo				7,20	Monte di Procida	7,50	15/9-15/6 gionaliero (scolastico)
Procida	Caremar	Nave	Minimo				7,25	Ischia	8,05	Annuale
Procida	Snav	Uv	aut	Casam	7,10		7,30			Annuale
Procida	Caremar	Nave	Minimo	Ischia	7,00		7,30			15/6 - 15/9
Procida	Caremar	Nave	Minimo				7,35	C.Massa	8,35	15/6 - 15/9
Procida	Snav	Uv	aut				7,35	Beverello	8,15	Annuale - orario anticipato dalle ore 7,40 alle ore 7,35 come da nota n. 2018.0084835 del 6/2/2018
Procida	Gestour	Nave	aut	Pozzuoli	7,00		7,40			annuale non si effettua domenica e festivi
Procida	Caremar	Nave	Minimo	ischia	7,20		7,50			16/9 - 14/6 scolastica
Procida	Gestour	Nave	aut				8,00	Pozzuoli	8,40	dal 15/6 al 15/9
Procida	Caremar	Nave	Minimo				8,00	Pozzuoli	8,30	16/9 - 14/6

Procida	Caremar	Uv	Minimo	Beverello	7,30			8,05				Annuale
Procida	Caremar	Uv	Minimo					8,10	Pozzuoli	8,35		Annuale
Procida	Medmar	Nave	aut	Pozzuoli	7,35			8,20				annuale
Procida	Scotto Lines	M/n	aut	Pozzuoli	8,00			8,25				1/4-30/9
Procida	Medmar	Nave	aut					8,30	Pozzuoli	9,15		annuale
Procida	Ippocampo	M/n	aut					8,45	Monte di Procida	8,50	9,20	01/04-31/10
Procida	Caremar	Nave	Minimo	Ischia	8,20			8,55				Annuale
Procida	Gestour	M/n	aut	Pozzuoli	8,20			8,55				annuale - solo Sabato, Domenica e festivi. M/n Adriatic Princess/Myriam (1)
Procida	Caremar	Nave	Minimo					9,00	Pozzuoli	9,35		Annuale
Procida	Snav	Uv	aut	Beverello	8,25			9,05				Annuale
Procida	Snav	Uv	aut					9,10	Casam	9,30		Annuale
Procida	Caremar	Uv	Minimo	Pozzuoli	8,50			9,10				Annuale
Procida	Gestour	M/n	aut					9,10	Ischia	9,20		annuale solo Sabato, Domenica e festivi. M/n Adriatic Princess/Myriam (1)
Procida	Caremar	Uv	Minimo					9,20	Beverello	10,05		Annuale
Procida	Caremar	Uv	Minimo	Beverello	8,40			9,25				Annuale
Procida	Gestour	Nave	aut					9,30	Pozzuoli	10,05		15/6-15/9
Procida	Caremar	Uv	Minimo					9,30	Ischia	9,50		Annuale
Procida	Caremar	Nave	Minimo	Pozzuoli	9,05			9,40				16/9 - 14/6
Procida	Ippocampo	M/n	aut		9,25			9,45				01/04-31/10 giornaliera
Procida	Caremar	Nave	Minimo					9,50	Ischia	10,20		16/9 - 14/6
Procida	Aligruson	Uv	aut	Sorrento p	9,10			9,55				dal 1/4 al 30/9, lunedì, mercoledì e venerdì
Procida	Aligruson	Uv	aut					10,00	Ischia	10,20		dal 1/4 al 30/9, lunedì, mercoledì e venerdì
Procida	Snav	Uv	aut	Casamicci	9,50			10,05				Annuale
Procida	Snav	Uv	aut					10,10	Beverello	10,45		Annuale
Procida	Gestour	Nave	aut	Pozzuoli	9,25			10,15				dal 15/6 al 15/9
Procida	Ippocampo	M/n	aut					10,15	Monte di Procida	10,20		01/04-31/10 giornaliera. Dal 15/6 al 15/9 la partenza è anticipata alle ore 10,00 con arrivo a Monte di Procida alle ore 10,10
Procida	Tra.spe.ma r. srl	M/n	aut	Pozzuoli	9,30			10,15				annuale - feriale
Procida	Tra.spe.ma r. srl	M/n	aut					10,20	Casam	11,15		annuale - feriale
Procida	Caremar	Nave	Minimo	C. Massa	9,25			10,25				15/6 - 15/9
Procida	Caremar	Nave	Minimo					10,30	Ischia	10,55		15/6 - 15/9
Procida	Caremar	Uv	Minimo	Ischia	10,15			10,35				Annuale
Procida	Ippocampo	M/n	aut	Monte di Procida	10,30			10,40				01/04-31/10 giornaliera. Dal 15/6 al 30/9 arrivo a Procida è anticipato alle ore 10,30
Procida	Scotto Lines	M/n	aut					10,40	Pozzuoli	11,05		1/4-30/9
Procida	Caremar	Uv	Minimo					10,40	Beverello	11,25		Annuale
Procida	Caremar	Nave	Minimo	Pozzuoli	10,15			10,45				Annuale - giornaliera
Procida	Caremar	Nave	Minimo					10,55	Casam	11,25		Annuale
Procida	Ippocampo	M/n	aut					11,00	Ischia	11,20		01/04-31/10 giornaliera. Dal 15/6 al 15/9 anticipo partenza dalle ore 11,00 alle ore 10,40
Procida	Medmar	Nave	aut	ischia	10,35			11,05				annuale
Procida	Medmar	Nave	aut	Pozzuoli	10,25			11,10				annuale
Procida	Medmar	Nave	aut					11,15	C.Massa	12,15		annuale
Procida	Medmar	Nave	aut					11,20	Pozzuoli	11,55		annuale
Procida	Gestour	Nave	aut					11,30	Pozzuoli	12,15		ANNUALE
Procida	Caremar	Nave	Minimo	C.Massa	10,45			11,50				Annuale
Procida	Caremar	Nave	Minimo					11,55	Ischia	12,30		Annuale
Procida	Caremar	Nave	Minimo	Ischia	11,30			11,55				Annuale
Procida	Caremar	Nave	Minimo					12,00	Pozzuoli	12,30		Annuale
Procida	Scotto Lines	M/n	aut	Pozzuoli	11,45			12,10				1/6-30/9 solo sab e dom
Procida	Ippocampo	M/n	aut	Ischia	12,00			12,20				01/04-31/10 giornaliera
Procida	Caremar	Uv	Minimo	Beverello	11,45			12,25				Annuale
Procida	Caremar	Uv	Minimo					12,30	Ischia	12,45		Annuale
Procida	Snav	Uv	aut	Beverello	12,30			13,10				Annuale
Procida	Snav	Uv	aut					13,15	Casam	13,40		Annuale
Procida	Caremar	Uv	Minimo	Ischia	13,00			13,15				Annuale
Procida	Medmar	Nave	aut	Pozzuoli	12,40			13,20				annuale
Procida	Caremar	Uv	Minimo					13,20	Beverello	14,00		Annuale
Procida	Caremar	Nave	Minimo	Casam	12,55			13,25				Annuale
Procida	Ippocampo	M/n	aut					13,30	Ischia	13,45		01/04-31/10 giornaliera
Procida	Medmar	Nave	aut					13,30	Pozzuoli	14,10		annuale
Procida	Caremar	Nave	Minimo					13,30	C.Massa	14,30		Annuale
Procida	Gestour	Nave	aut	Pozzuoli	12,55			13,35				ANNUALE
Procida	Lauro.it	M/n	Minimo	Monte di Procida	13,10			13,40				15/9-15/6 giornaliero (scolastico)
Procida	Caremar	Uv	Minimo	Beverello	13,10			13,50				Annuale
Procida	Lauro.it	M/n	Minimo					13,50	Monte di Procida	14,10		15/9-15/6 giornaliero (scolastico)

Procida	Caremar	Uv	Minimo						13,55	Ischia	14,15		Annuale
Procida	Gestour	Nave	aut						14,05	Pozzuoli	14,40		Annuale - escluso domenica e festivi
Procida	Snav	Uv	aut	Casam	13,55				14,10				Annuale
Procida	Snav	Uv	aut						14,15	Beverello	14,55		Annuale
Procida	Caremar	Nave	Minimo	Pozzuoli	14,00				14,35				Annuale
Procida	Caremar	Nave	Minimo						14,45	Ischia	15,10		Annuale
Procida	Caremar	Uv	Minimo	Ischia	14,30				14,50				Annuale
Procida	Caremar	Uv	Minimo						14,55	Beverello	15,35		Annuale
Procida	Ippocampo	M/n	aut	Ischia	14,20				15,00				01/04-31/10 giornaliera Dal 15/6 al 15/9 anticipo arrivo dalle ore 15,00 alle ore 14,35
Procida	Caremar	Uv	Minimo	Beverello	14,45				15,25				Annuale
Procida	Caremar	Uv	Minimo						15,30	Ischia	15,50		Annuale
Procida	Scotto Lines	M/n	aut						15,50	Pozzuoli	16,15		1/4-30/9
Procida	Caremar	Nave	Minimo	Ischia	15,30				16,00				Annuale
Procida	Capitan Morgan	M/n	aut	Ischia	15,10				16,00				1/04-31/10 martedì e giovedì. In rada dopo lo sbarco dei passeggeri
Procida	Caremar	Nave	Minimo						16,05	C.Massa	17,10		Annuale
Procida	Rumore	Nave	aut	Ischia t.c.	15,10				16,05				1/04-31/10 merc e ven. In rada dopo lo sbarco dei passeggeri
Procida	Caremar	Nave	Minimo	C.Massa	15,10				16,10				Annuale
Procida	Summer Breeze srl	M/n	aut	Forio	14,45	Lacco Ameno	15,15		16,10	sbarco pass e pros per la rada			1/4-30/9 - M/n Imperatore I° - Si effettua il martedì e il giovedì. dal 15/6 al 15/9 inserimento dell'accosto a Lacco Ameno
Procida	Caremar	Nave	Minimo						16,20	Ischia	16,50		Annuale
Procida	Gestour	Nave	aut	Pozzuoli	15,30				16,30				Annuale - escluso domenica e festivi
Procida	Medmar	Nave	aut	Pozzuoli	15,50				16,30				annuale
Procida	Medmar	Nave	aut						16,40	Pozzuoli	17,20		annuale
Procida	Caremar	Uv	Minimo	Ischia	16,25				16,45				Annuale
Procida	Caremar	Uv	Minimo						16,50	Beverello	17,30		Annuale
Procida	Scotto Lines	M/n	aut	Pozzuoli	16,30				16,55				1/4-30/9
Procida	Snav	Uv	aut	Beverello	16,20				17,00				Annuale
Procida	Gestour	Nave	aut						17,05	Pozzuoli	17,45		Annuale
Procida	Snav	Uv	aut						17,05	Casam	17,25		Annuale
Procida	Scotto Lines	M/n	aut						17,40	Pozzuoli	18,05		1/4-30/9
Procida	Aligruson	Uv	aut	Ischia	17,25				17,45				dal 1/4 al 30/9, lunedì, mercoledì e venerdì
Procida	Aligruson	Uv	aut						17,50	Sorrento	18,05		dal 1/4 al 30/9, lunedì, mercoledì e venerdì
Procida	Caremar	Nave	Minimo	Ischia	17,20				17,50				Annuale
Procida	Caremar	Nave	Minimo						17,55	C.Massa	18,55		Annuale
Procida	Capitan Morgan	M/n	aut						18,00	Ischia	18,25		1/04-31/10 martedì e giovedì. Proveniente dalla rada a seguito di disposizioni della s.o. di Circomare Procida
Procida	Snav	Uv	aut	Casam	17,40				18,00				Annuale
Procida	Caremar	Nave	Minimo	Casam	17,30				18,00				Annuale
Procida	Snav	Uv	aut						18,05	Beverello	18,45		Annuale
Procida	Ippocampo	M/n	aut						18,10	Monte di Procida	18,15	18,50	01/04-31/10 giornaliera Dal 15/6 al 15/9 posticipo partenza dalle ore 18,10 alle ore 18,15
Procida	Caremar	Nave	Minimo						18,10	Pozzuoli	18,40		Annuale
Procida	Summer Breeze srl	M/n	aut	dalla rada					18,20	Lacco Ameno	19,10	19,45	1/4-30/9 - M/n Imperatore I° - Si effettua il martedì e il giovedì - ingresso in porto ore 18,10 dopo uscita della nave Caremar delle ore 18,10 per Pozzuoli. Dal 15/6 al 15/9 con l'inserimento di Lacco Ameno
Procida	Caremar	Uv	Minimo	Beverello	17,45				18,25				Annuale
Procida	Rumore	Nave	aut						18,30	Ischia	19,00		1/04-31/10 merc e ven. Proveniente dalla rada a seguito di disposizione della s.o. di Circomare Procida
Procida	Caremar	Nave	Minimo	C.Massa	17,35				18,40				Annuale
Procida	Caremar	Nave	Minimo						18,45	Ischia	19,15		Annuale
Procida	Gestour	Nave	aut	Pozzuoli	18,10				18,45				ANNUALE
Procida	Scotto Lines	M/n	aut	Pozzuoli	18,20				18,50				1/4-30/9
Procida	Caremar	Uv	Minimo	Beverello	18,15				18,55				Annuale
Procida	Caremar	Uv	Minimo						19,00	Ischia	19,20		Annuale
Procida	Gestour	Nave	aut						19,10	Pozzuoli	19,45		1/6-30/9 solo il ven e dom
Procida	Medmar	Nave	aut	Ischia	18,40				19,10				-dal 1/5 al 30/9 - festiva-
Procida	Medmar	Nave	aut						19,20	Pozzuoli	20,00		-dal 1/5 al 30/9 - festiva-
Procida	Caremar	Nave	Minimo	Pozzuoli	19,00				19,35				Annuale
Procida	Caremar	Nave	Minimo						19,40	Ischia	20,05		Annuale
Procida	Ippocampo	M/n	aut	Ischia	18,55	Monte di Procida	19,20		19,40				01/04-31/10 giornaliera
Procida	Snav	Uv	aut	Beverello	19,00				19,40				Annuale
Procida	Scotto Lines	M/n	aut						19,45	Pozzuoli	20,10		1/4-30/9 Gugno, luglio e settembre solo ven, sab e dom
Procida	Snav	Uv	aut						19,45	Casam	20,05		Annuale
Procida	Caremar	Uv	Minimo	Ischia	19,45				20,00				1/6 - 30/9

Procida	Caremar	Uv	Minimo				20,05	Beverello	20,50		1/6 - 30/9
Procida	Caremar	Nave	Minimo	Ischia	19,40		20,10				Annuale
Procida	Caremar	Nave	Minimo				20,15	C.Massa	21,15		Annuale
Procida	Caremar	Nave	Minimo	C.Massa	19,25		20,25				Annuale
Procida	Caremar	Nave	Minimo				20,30	Ischia	21,00		Annuale
Procida	Gestour	Nave	aut	Pozzuoli	19,50		20,35				1/6-30/9 solo il ven e dom
Procida	Scotto Lines	M/n	aut	Pozzuoli	20,20		20,45				1/4-30/9 Gugno, luglio e settembre solo ven, sab e dom
Procida	Medmar	Nave	aut	Pozzuoli	20,30		21,10				dall'1/5 al 30/9 festiva
Procida	Medmar	Nave	aut				21,20	Ischia	21,50		dall'1/5 al 30/9 festiva
Procida	Caremar	Uv	Minimo	Beverello	21,05		21,45				1/6 - 30/9
Procida	Caremar	Uv	Minimo				21,50	Ischia	22,05		1/6 - 30/9
Procida	Caremar	Nave	minimo	C.Massa	21,55		22,55				Annuale
Procida	Caremar	Nave	Minimo				23,00	Ischia	23,30		Annuale

Giunta Regionale della Campania												
Direzione Generale per la Mobilità												
Trasporti Marittimi e Demanio marittimo												
porto	Società	MEZZO NAUTICO	SERV	PROVENIENZE				ORARI	DESTINAZIONI			ANNOTAZIONI
				Porti e ora di partenza					Porti e ora di arrivo			
Salerno Manfredi	Alicost	Nave	aut					7,50	Amalfi	8,15	8,45	15/6 - 30/9
Salerno Manfredi	Alicost	Uv	minimo					8,00	Agropoli	8,50	9,15	Dall'11/7 al 31/8 sabato e domenica
Salerno Manfredi	Alicost	Uv	minimo					8,00	Agropoli	8,50	9,15	Dall'1/7 al 31/8 (lun, mart, merc, gio e ven)
Salerno Manfredi	Alicost	Uv	aut					8,15	Amalfi	8,35	8,50	15/6 - 15/9
Salerno Manfredi	Nlg	Uv	aut					8,25	Amalfi	8,35	9,10	1/4 - 3/11
Salerno Manfredi	Alicost	M/n	aut					8,35	Amalfi	9,10	9,45	motonave Furore (solo passeggeri) - annuale - dal 1/1 al 31/3 sabato e domenica - Dal 1/4 al 4/11 giornaliera - dal 5/11 al 31/12 sabato e domenica
Salerno Manfredi	Alicost	Nave	aut					8,40	Minori	9,00	9,20	DP - 3/11
Salerno Manfredi	Marine Club srl	M/n	aut					9,20	Amalfi	10,05		Motonave "Marine Club" - dal 1/4 al 30/9 sabato, domenica, lunedì e martedì sosta notturna Salerno molo Manfredi
Salerno Manfredi	Alicost	Uv	aut	Capri	9,40	Positano	10,15	10,55				15/6 - 30/9
Salerno Manfredi	Alicost	Uv	aut					11,05	Amalfi	11,25	11,45	15/6 - 30/9
Salerno Manfredi	Marine Club srl	M/n	aut	Amalfi	15,50			16,40				Motonave "Marine Club" - dal 1/4 al 30/9 sabato, domenica, lunedì e martedì sosta notturna Salerno molo Manfredi
Salerno Manfredi	Alicost	Uv	aut	Capri	15,30	Positano	16,00	16,50				15/6 - 30/9
Salerno Manfredi	Alicost	Uv	aut					17,05	Amalfi	17,25	17,50	15/6 - 30/9 sub-judice
Salerno Manfredi	Alicost	M/n	aut	Positano	16,00	Amalfi	16,40	17,15				motonave Furore (solo passeggeri) - annuale - dal 1/1 al 31/3 sabato e domenica - Dal 1/4 al 4/11 giornaliera - dal 5/11 al 31/12 sabato e domenica
Salerno Manfredi	Alicost	Nave	aut	Amalfi	18,05	Minori	18,25	18,40				DP - 3/11
Salerno Manfredi	Nlg	Uv	aut	Positano	18,05	Amalfi	18,25	18,50				1/4 - 3/11
Salerno Manfredi	Alicost	Nave	aut	Maiori	18,50	Cetara	19,05	19,10				DP - 3/11
Salerno Manfredi	Alicost	Nave	aut	Ischia	16,15	Capri	17,30	19,20				15/6 - 30/9
Salerno Manfredi	Alicost	Uv	aut	Capri	18,50	Positano	19,25	20,00				15/6 - 30/9
Salerno Manfredi	Alicost	Uv	minimo	Camerota	16,30	Palinuro	17,00	20,15				Dall'1/7 al 31/8 sabato e domenica
Salerno Manfredi	Alicost	Uv	minimo	Positano	17,20	Amalfi	17,50	20,40				Dall'1/7 al 31/8 (lun, mart, merc, gio e ven)

Giunta Regionale della Campania												
Direzione Generale per la Mobilità												
Trasporti Marittimi e Demanio marittimo												
porto	Società	MEZZO NAUTICO	SERV	PROVENIENZE			ORARI	DESTINAZIONI			ANNOTAZIONI	
				Porti e ora di partenza				Porti e ora di arrivo				
Salerno Masuccio	Travelmar	Nave	aut	Positano	24,00	Amalfi	0,45	1,40				DP - 3/11 Festivi e prefestivi
Salerno Masuccio	Travelmar	Nave	aut					8,10	Amalfi	8,40	9,30	DP-3/11 (festivo e prefestivo)
Salerno Masuccio	Travelmar	Nave	aut					8,20	Amalfi	9,00	9,40	motonave B) - Annuale (dal 1° gennaio al 25 marzo e dal 1° novembre al 31 dicembre solo il venerdì - Dal 26 marzo al 31 ottobre giornaliera)
Salerno Masuccio	Travelmar	Nave	aut					8,40	Amalfi	9,10	9,50	Dp-3/11
Salerno Masuccio	Travelmar	Nave	aut					9,00	Cetara	9,10	9,30	15/4-15/10
Salerno Masuccio	Travelmar	Nave	aut					9,10	Amalfi	9,45		DP-3/11 festivi e prefestivi
Salerno Masuccio	Seremar srl	M/n	aut					9,20	Amalfi	10,10	11,05	15/6 - 15/9 giornaliera - M/n Shock
Salerno Masuccio	Travelmar	Nave	aut	Salerno Masuccio	8,10	Amalfi	8,50	9,30				DP-3/11 (festivo e prefestivo)
Salerno Masuccio	Travelmar	Nave	aut					9,40	Amalfi	10,20	11,00	DP-3/11
Salerno Masuccio	Travelmar	Nave	aut	Amalfi	9,00	Minori	9,15	9,55				15/4-15/10
Salerno Masuccio	Travelmar	Nave	aut					10,10	Cetara	10,20	10,45	15/4-15/11
Salerno Masuccio	Travelmar	Nave	aut	Amalfi	9,55			10,30				DP-3/11 festivi e prefestivi
Salerno Masuccio	Travelmar	Nave	aut					10,40	Amalfi	11,15	11,55	DP-3/11
Salerno Masuccio	Travelmar	Nave	aut	Positano	10,00	Amalfi	10,35	11,15				Nave A) Annuale (dal 1° gennaio al 25 marzo e dal 1° novembre al 31 dicembre solo sabato e domenica - Dal 26 marzo al 31 ottobre giornaliera)
Salerno Masuccio	Travelmar	Nave	aut					11,40	Amalfi	12,20	13,00	Nave A) Annuale (dal 1° gennaio al 25 marzo e dal 1° novembre al 31 dicembre solo sabato e domenica - Dal 26 marzo al 31 ottobre giornaliera)
Salerno Masuccio	Travelmar	M/n	aut	Cetara	12,05			12,20				15/4-15/10
Salerno Masuccio	Travelmar	Nave	aut	Salerno	9,40	Amalfi	10,30	12,50				DP-3/11 -festivi e prefestivi
Salerno Masuccio	Travelmar	Nave	aut					13,00	Cetara	13,10	13,30 13,40	15/4-15/10
Salerno Masuccio	Travelmar	Nave	aut	Positano	12,00	Amalfi	12,45	13,30				motonave B) - Annuale (dal 1° gennaio al 25 marzo e dal 1° novembre al 31 dicembre solo il venerdì - Dal 26 marzo al 31 ottobre giornaliera)
Salerno Masuccio	Travelmar	Nave	aut	Amalfi	13,00	Minori	13,15	13,55				15/4-15/10
Salerno Masuccio	Travelmar	Nave	aut					14,10	Amalfi	14,50	15,25	motonave B) - Annuale (dal 1° gennaio al 25 marzo e dal 1° novembre al 31 dicembre solo il venerdì e la domenica - Dal 26 marzo al 31 ottobre giornaliera)
Salerno Masuccio	Travelmar	Nave	aut	Positano	13,30	Amalfi	14,10	14,50				Dp-3/11
Salerno Masuccio	Travelmar	Nave	aut					15,00	Cetara	15,10	15,30	15/4-15/10
Salerno Masuccio	Travelmar	Nave	aut	Amalfi	14,15	Minori	14,30	15,20				15/4-15/10
Salerno Masuccio	Travelmar	Nave	aut					15,30	Amalfi	16,10	16,50	Dp-3/11
Salerno Masuccio	Travelmar	Nave	aut					16,40	Cetara	16,50	17,15	15/4-15/10
Salerno Masuccio	Travelmar	Nave	aut	Positano	15,30	Amalfi	16,15	16,55				DP - 3/11
Salerno Masuccio	Travelmar	Nave	aut					17,10	Amalfi	17,50	18,25	DP - 3/11
Salerno Masuccio	Travelmar	Nave	aut	Amalfi	16,30	Minori	16,45	17,25				15/4-15/10
Salerno Masuccio	Travelmar	Nave	aut					18,00	Cetara	18,10	18,30	15/4-15/10
Salerno Masuccio	Travelmar	Nave	aut	Positano	16,45	Amalfi	17,30	18,10				DP-3/11
Salerno Masuccio	Travelmar	Nave	aut	Positano	17,00	Amalfi	17,45	18,20				Dp-3/11
Salerno Masuccio	Travelmar	Nave	aut					18,30	Amalfi	19,10	19,50	DP-3/11 -festivi e prefestivi. Dal 15/6 al 15/9 giornaliera
Salerno Masuccio	Travelmar	Nave	aut	Amalfi	18,00	Minori	18,15	18,55				15/4-15/10
Salerno Masuccio	Travelmar	Nave	aut	Positano	18,15	Amalfi	19,00	19,40				DP-3/11 Festivi e prefestivi
Salerno Masuccio	Travelmar	Nave	aut	Positano	18,30	Amalfi	19,10	19,50				DP - 3/11
Salerno Masuccio	Travelmar	Nave	aut	Positano	19,00	Amalfi	19,40	20,20				DP - 3/11 Festivi e prefestivi
Salerno Masuccio	Travelmar	Nave	aut					20,30	Minori	21,00	21,20	DP - 3/11 Festivi e prefestivi
Salerno Masuccio	Travelmar	Nave	aut	Positano	20,00	Amalfi	20,30	21,10				15/6-15/9 - giornaliera
Salerno Masuccio	Travelmar	Nave	aut	Positano	22,00	Amalfi	22,40	23,30				DP-3/11 -festivi e prefestivi

Giunta Regionale della Campania

Direzione Generale per la Mobilità

Trasporti Marittimi e Demanio marittimo

porto	Società	MEZZO NAUTICO	SERV	PROVENIENZE			ORARI	DESTINAZIONI			ANNOTAZIONI		
				Porti e ora di partenza				Porti e ora di arrivo					
San Marco	Alicost	Uv	minimo	Sapri	7,00	Palinuro	7,55	9,00				Dall'1/7 al 31/8 (Lun e ven)	
San Marco	Alicost	Uv	minimo					9,10	Agropoli	9,30	11,10		Dall'1/7 al 31/8 (Lun e ven)
San Marco	Alicost	Uv	minimo	Salerno Manfredi	8,00	Agropoli	9,00	9,15					Dall'1/7 al 31/8 sabato e domenica
San Marco	Alicost	Uv	minimo	Salerno Manfredi	8,00	Agropoli	9,00	9,15					Dall'1/7 al 31/8 (lun, mart, merc, gio e ven)
San Marco	Alicost	Uv	minimo					9,25	Acciaroli	9,50	10,15		Dall'1/7 al 31/8 sabato e domenica
San Marco	Alicost	Uv	minimo					9,25	Amalfi	10,30	11,00		Dall'1/7 al 31/8 (lun, mart, merc, gio e ven)
San Marco	Alicost	Uv	minimo	Camerota	16,30	Palinuro	17,00	18,50					Dall'1/7 al 31/8 sabato e domenica
San Marco	Alicost	Uv	minimo	Beverello	16,00	Capri P.	16,50	18,50					Dall'1/7 al 31/8 (Lun e ven)
San Marco	Alicost	Uv	minimo	Positano	17,20	Amalfi	18,00	18,55					Dall'1/7 al 31/8 (lun, mart, merc, gio e ven)
San Marco	Alicost	Uv	minimo					19,00	Agropoli	19,15	20,15		Dall'1/7 al 31/8 sabato e domenica
San Marco	Alicost	Uv	minimo					19,00	Acciaroli	19,15	20,05		dall'1/7 al 31/8 (Lun e ven)
San Marco	Alicost	Uv	minimo					19,05	Agropoli	19,30	20,40		Dall'1/7 al 31/8 (lun, mart, merc, gio e ven)

Giunta Regionale della Campania

Direzione Generale per la Mobilità

Trasporti Marittimi e Demanio marittimo

porto	Società	MEZZO NAUTICO	SERV	PROVENIENZE			ORARI	DESTINAZIONI			ANNOTAZIONI
				Porti e ora di partenza				Porti e ora di arrivo			
Sant'Angelo	Rumore	Nave	aut	Ischia t.c.	10,30		11,00				15/3-30/10 merc e dom
Sant'Angelo	Summer Breeze srl	M/n	aut	Ischia t.c.	9,45	Lacco Ameno 9,45	11,10				1/4-30/9 - M/n Imperatore I° (dal 15/6 al 15/9 con l'inserimento di Lacco Ameno)
Sant'Angelo	Rumore	Nave	aut				12,00	Forio	12,30		15/3-30/10 merc e dom
Sant'Angelo	Summer Breeze srl	M/n	aut	dalla rada			12,15	Lacco Ameno	13,10	13,35	1/4-30/9 - M/n Imperatore I° (dal 15/6 al 15/9 con l'inserimento di Lacco Ameno)
Sant'Angelo	Capitan Morgan	M/n	aut	Forio	15,10		15,25				1/4-31/10 martedì, giovedì e venerdì
Sant'Angelo	Capitan Morgan	M/n	aut	Ischia	15,15		16,00				1/04-31/10 lunedì, mercoledì e sabato
Sant'Angelo	Rumore	Nave	aut	Forio	15,25		16,05				15/3-30/10 lun, merc e sab
Sant'Angelo	Summer Breeze srl	M/n	aut	Forio	14,45	Lacco Ameno 15,15	16,15	in rada dopo lo sbarco dei passeggeri			15/6-15/9 si effettua il lunedì, mercoledì, venerdì, sabato e domenica - M/n Imperatore 1
Sant'Angelo	Rumore	Nave	aut				17,00	Ischia	17,40		15/3-30/10 lun, merc e sab
Sant'Angelo	Capitan Morgan	M/n	aut				17,10	Ischia	18,00		1/4-31/10 martedì, giovedì e venerdì
Sant'Angelo	Capitan Morgan	M/n	aut				17,10	Forio	17,30		1/04-31/10 lunedì, mercoledì e sabato
Sant'Angelo	Summer Breeze srl	M/n	aut	dalla rada			17,20	Forio	17,45	18,20	15/6-15/9 si effettua il lunedì, mercoledì, venerdì, sabato e domenica - M/n Imperatore 1
Sant'Angelo	Summer Breeze srl	M/n	aut	Forio	20,35	Lacco Ameno 21,05	22,00				1/4-30/9 - giornaliero - M/n Imperatore I° - dal 15/6 al 15/9 inserito lo scalo di Lacco Ameno
Sant'Angelo	Summer Breeze srl	M/n	aut				23,00	Forio	23,30	0,00	1/4-30/9 - giornaliero - M/n Imperatore I°

Giunta Regionale della Campania

Direzione Generale per la Mobilità

Trasporti Marittimi e Demanio marittimo

porto	Società	MEZZO NAUTICO	SERV	PROVENIENZE				ORARI	DESTINAZIONI			ANNOTAZIONI
				Porti e ora di partenza					Porti e ora di arrivo			
Sapri	Alicost	Uv	minimo					7,00	Camerota	7,35	8,15	Dall'1/7 al 31/8 (mart, mercoledì)
Sapri	Alicost	Uv	minimo					7,00	Palinuro	7,45	8,35	Dall'1/7 al 31/8 (Lun e ven)
Sapri	Alicost	Uv	minimo	Beverello	15,30	Capri P.	16,15	20,45				Dall'1/7 al 31/8 (mart, mercoledì)
Sapri	Alicost	Uv	minimo	Beverello	16,00	Capri P.	16,50	21,00				Dall'1/7 al 31/8 (Lun e ven)

Giunta Regionale della Campania												
Direzione Generale per la Mobilità												
Trasporti Marittimi e Demanio marittimo												
porto	Società	MEZZO NAUTICO	SERV	PROVENIENZE			ORARI	DESTINAZIONI			ANNOTAZIONI	
				Porti e ora di partenza				Porti e ora di arrivo				
Seiano	Aligruson	Nave	aut	Sorrento	7,35		7,50				1/6 - 30/9	
Seiano	Aligruson	Nave	aut				8,00	Sorrento	8,15		1/6 - 30/9	
Seiano	Laser capri srl	M/b	aut				8,30	Capri	9,05		Nuova richiesta annuale - giornaliera dal 15/3 al 31/10; solo il martedì dal 1/11 al 14/3 - non definita	
Seiano	Ala srl	M/n	aut	dalla rada			8,40	Sorrento	9,20		1/4-30/9 - giornaliera - M/n Picasso-	
Seiano	Aligruson	Uv	aut	Sorrento	8,30	P.Sorrento 8,45	8,50				1/6 - 30/9	
Seiano	Aligruson	Uv	aut				9,00	P.Sorrento	9,05	9,25	1/6 - 30/9	
Seiano	Laser capri srl	M/b	aut				9,50	Capri	10,25		Nuova richiesta annuale - giornaliera dal 15/3 al 31/10; solo il martedì dal 1/11 al 14/3 - non definita	
Seiano	Allauro	Uv	minimo	Bacoli	7,15	Pozzuoli 7,30	10,00				dall'1/7 al 31/8 (mar, merc, gio e ven)	
Seiano	Allauro	Uv	minimo				10,10	Sorrento	10,15	11,20	dall'1/7 al 31/8 (mar, merc, gio e ven)	
Seiano	Allauro	Uv	minimo	Amalfi	9,35	Sorrento p. 10,45	10,50				dall'1/7 al 31/8 (mar, merc, gio e ven)	
Seiano	Allauro	Uv	minimo				10,55	C.Stabia	11,05	11,20	dall'1/7 al 31/8 (mar, merc, gio e ven)	
Seiano	Gru.so.n srl	M/n	aut	Positano	10,35		11,35				15/6-15/9 M/n Apollo I°	
Seiano	Gru.so.n srl	M/n	aut				11,50	C.Stabia	12,10		15/6-15/9 M/n Apollo I°	
Seiano	Gru.so.n srl	M/n	aut	C.Stabia	13,30		13,50				15/6-15/9 M/n Apollo I°	
Seiano	Gru.so.n srl	M/n	aut				14,00	Piano di Sorrento	14,10	14,25	15/6-15/9 M/n Apollo I°	
Seiano	Laser capri srl	M/b	aut	Capri	15,30		16,05				Nuova richiesta annuale - giornaliera dal 15/3 al 31/10; solo il martedì dal 1/11 al 14/3 - non definita	
Seiano	Uragano srl	M/n	aut				16,10	Piano di Sorrento	16,15		15/6-1/9 - giornaliera - M/n San Costanzo o unità similare	
Seiano	Laser Capri srl	M/n	aut	Piano di Sorrento	16,45		16,50	sbarco pass e pros per la rada			15/6-1/9 - giornaliera - M/n San Costanzo o unità similare	
Seiano	Allauro	Uv	minimo	Amalfi	15,40	Positano 16,15	17,20				dall'1/7 al 31/8 (mar, merc, gio e ven)	
Seiano	Allauro	Uv	minimo				17,30	C/Stabia	17,40	18,00	Dall'1/7 al 31/8 (mar, merc, gio e ven)	
Seiano	Laser capri srl	M/b	aut	Capri	17,00		17,35				Nuova richiesta annuale - giornaliera dal 15/3 al 31/10; solo il martedì dal 1/11 al 14/3 - non definita	
Seiano	Aligruson	Uv	aut	Sorrento	17,40		17,50				1/6 - 30/9	
Seiano	Aligruson	Uv	aut				18,20	P.Sorrento	18,30	18,45	1/6 - 30/9	
Seiano	Gru.so.n srl	M/n	aut	Sorrento p.e.	18,00		18,20				15/6-15/9 M/n Apollo I°	
Seiano	Gru.so.n srl	M/n	aut				18,30	C.Stabia	18,50		15/6-15/9 M/n Apollo I°	
Seiano	Ala srl	M/n	aut	Sorrento	18,40		19,00				M/n Picasso - 15/6-30/9 - giornaliera - sosta notturna	

Giunta Regionale della Campania												
Direzione Generale per la Mobilità												
Trasporti Marittimi e Demanio marittimo												
porto	Società	MEZZO NAUTICO	SERV	PROVENIENZE			ORARI	DESTINAZIONI			ANNOTAZIONI	
				Porti e ora di partenza				Porti e ora di arrivo				
Sorrento - pontile esterno	Aligruson	Uv	aut	C/Stabia	6,40		7,05				ANNUALE - no Festivi	
Sorrento - pontile esterno	Aligruson	Uv	aut				7,15	Capri	7,35		ANNUALE - no Festivi	
Sorrento - pontile esterno	Aligruson	Uv	aut	Capri p.	8,00		8,20				annuale - ferie (nota prot n 2018.0763081 del 30/11/2018)	
Sorrento - pontile esterno	Aligruson	M/n	aut				8,30	Positano	10,40	11,10	M/n La Sorrentina - 1/5-30/9 - giornaliera -	
Sorrento - pontile esterno	Aligruson	Uv	aut				8,45	Capri	9,05		1/4-3/11	
Sorrento - pontile esterno	Aligruson	Uv	aut	Capri	9,00		9,20				1/4 - 3/11	
Sorrento - pontile esterno	Aligruson	Uv	aut				9,30	Procida	9,55	10,20	1/4 - 3/11 . Via Procida dal 1/4 al 30/9 lunedì, mercoledì e venerdì con partenza anticipata da Sorrento alle ore 9.10	
Sorrento - pontile esterno	Aligruson	Uv	aut	Capri	9,25		9,40				1/4-3/11	
Sorrento - pontile esterno	Aligruson	Uv	aut				9,50	Capri	10,15		ANNUALE	
Sorrento - pontile esterno	Aligruson	Uv	aut	Capri	9,50		10,10				1/4 - 3/11	
Sorrento - pontile esterno	Allilauro	Uv	minimo	Bacoli	7,15	Pozzuoli 7,30	10,15				Dall'1/7 al 31/8 (mar, merc, gio e ven)	
Sorrento - pontile esterno	Allilauro	Uv	minimo				10,25	Positano	11,20	12,00	Dall'1/7 al 31/8 (mar, merc, gio e ven)	
Sorrento - pontile esterno	Aligruson	Uv	aut				10,45	Capri	11,05		1/4 - 3/11	
Sorrento - pontile esterno	Aligruson	M/n	aut				13,10	Amalfi	14,10		Mn Blitz - 1/4-30/9 - giornaliera -	
Sorrento - pontile esterno	Aligruson	Nave	aut	Capri	13,00		13,20				annuale	
Sorrento - pontile esterno	Aligruson	Uv	aut				13,30	Capri	13,50		annuale	
Sorrento - pontile esterno	Gru.so.n srl	M/n	aut	C.Stabia	13,30	Seiano 14,00	14,25				15/6-15/9 M/n Apollo I°	
Sorrento - pontile esterno	Aligruson	Uv	aut	Positano	14,50		15,20				Nuova Richiesta. M/Blitz - 1/4-30/9 - giornaliera -	
Sorrento - pontile esterno	Aligruson	Uv	aut	Capri	15,15		15,35				ANNUALE	
Sorrento - pontile esterno	Aligruson	Uv	aut				15,50	Capri	16,05		ANNUALE	
Sorrento - pontile esterno	Aligruson	Uv	aut	Capri	16,20		16,40				1/4-3/11	
Sorrento - pontile esterno	Aligruson	Uv	aut				16,45	Capri	17,05		1/4 - 3/11	
Sorrento - pontile esterno	Allilauro	Uv	minimo	Amalfi	15,40	Positano 16,15	17,05				Dall'1/7 al 31/8 (mar, merc, gio e ven)	
Sorrento - pontile esterno	Allilauro	Uv	minimo				17,15	Seiano	17,20	17,40	Dall'1/7 al 31/8 (mar, merc, gio e ven)	
Sorrento - pontile esterno	Aligruson	Uv	aut	Positano	17,10		17,50				15/6-15/9	
Sorrento - pontile esterno	Gru.so.n srl	M/n	aut				18,00	Seiano	18,25	18,50	15/6-15/9 M/n Apollo I°	

Giunta Regionale della Campania											
Direzione Generale per la Mobilità											
Trasporti Marittimi e Demanio marittimo											
porto	Società	MEZZO NAUTICO	SERV	PROVENIENZE			ORARI	DESTINAZIONI			ANNOTAZIONI
				Porti e ora di partenza				Porti e ora di arrivo			
Sorrento	Nlg	Uv	aut				7,20	Beverello	7,55		ANNUALE
Sorrento	Caremar	TMV	Minimo	Capri	7,00		7,25				ANNUALE
Sorrento	Aligruson	Nave	aut				7,35	Seiano	7,50	8,15	1/6 - 30/9
Sorrento	Aligruson	Uv	aut				7,35	P.Sorrento	7,45		1/6 - 30/9
Sorrento	Caremar	TMV	Minimo				7,45	Capri	8,10		Annuale
Sorrento	Snav	TMV	aut	C/Stabia	6,30	Capri	7,35	7,50			1/4-3/11
Sorrento	Laser capri srl	M/b	aut				8,00	Capri	8,35		Nuova richiesta annuale: da 1/04 al 31/10 giornaliera; dal 1/11 al 31/3 lunedì e sabato - non definita
Sorrento	Aligruson	Uv	aut				8,05	Capri	8,25		1/4 - 3/11
Sorrento	Nlg	Uv	aut	C/Stabia	7,50		8,05				1/4 - 3/11 - Festivo
Sorrento	Alillauro	Uv	aut				8,10	Beverello	8,45		Annuale
Sorrento	Aligruson	Nave	aut	Sorrento	7,35	Seiano	8,00	8,15			1/6 - 30/9
Sorrento	Aligruson	Uv	aut	P.Sorrento	8,10		8,15				1/6 - 30/9
Sorrento	Snav	TMV	aut				8,20	Capri b	8,40		1/4 - 3/11
Sorrento	Aligruson	Nave	aut	C/Stabia	7,55		8,20				1/4-3/11
Sorrento	Aligruson	Uv	aut				8,30	P.Sorrento	8,35	8,50	1/6 - 30/9
Sorrento	Nlg	Uv	aut				8,30	Capri	8,50		annuale
Sorrento	Aligruson	Uv	aut				8,35	Positano	9,25		20/3 - 3/11 (DSC Europa Jet - M/n Apollo I)
Sorrento	Aligruson	Uv	aut				8,35	Capri b	9,10		1/4-3/11
Sorrento	Nlg	Uv	aut	C/Stabia	8,40		8,50				1/4-3/11
Sorrento	Nlg	Uv	aut				9,00	Capri	9,20		1/4 - 3/11
Sorrento	Caremar	TMV	Minimo	Capri	8,40		9,05				Annuale
Sorrento	Aligruson	Uv	aut				9,15	Capri	9,35		1/4 - 3/11 - DSC Europa Jet
Sorrento	Nlg	Uv	aut	Capri	8,55		9,15				1/4 - 3/11
Sorrento	Ala srl	M/n	aut	Seiano	8,40		9,20				M/n Picasso- 1/4-30/9 - giornaliera -
Sorrento	Aligruson	Uv	aut	Sorrento	8,30	P.Sorrento	8,45	9,25			1/6 - 30/9
Sorrento	Caremar	TMV	Minimo				9,25	Capri	9,50		Annuale
Sorrento	Ala srl	M/n	aut				9,30	Positano	10,30		M/n Picasso- 1/4-30/9 - giornaliera - Annuale - si effettua dal lunedì al venerdì (prot n 2018 0021228 del 11/1/2018)
Sorrento	Alillauro	Uv	aut	Beverello	9,00		9,35				
Sorrento	Snav	TMV	aut	Capri principale	9,15		9,35				1/4 - 3/11
Sorrento	Nlg	Uv	aut				9,40	Capri	10,00		1/4 - 3/11
Sorrento	Seremar srl	Nave	aut	C.Stabia	9,00		9,50				15/5 - 30/9 Decreto Dirigenziale n. 4 del 14 febbraio 2018
Sorrento	Aligruson	Nave	aut				9,55	Positano	13,20	13,50	1/5 - 31/10
Sorrento	Snav	TMV	aut				9,55	C/Stabia	10,15		1/4-3/11
Sorrento	Alillauro	Uv	aut				10,00	Beverello	10,35		Annuale
Sorrento	Soc. Coop. Motoscafi di Capri	M/n	aut	C. Stabia	9,40		10,00				Nuova richiesta annuale: motonave tipo grecale - annuale - giornaliera - non definita
Sorrento	Uragano srl	M/n	aut				10,05	Capri	10,40		Nuova Richiesta annuale: Motonave tipo "Punta carena" solo pax - dal 15/3 al 5/11 giornaliera; dal 6/11 al 31/12 solo martedì - non definita
Sorrento	Seremar srl	Nave	aut				10,10	Positano	11,20		15/5 - 30/9 Decreto Dirigenziale n. 4 del 14 febbraio 2018
Sorrento	Aligruson	Uv	aut				10,20	Capri	10,45		1/4-3/11
Sorrento	Rumore	Nave	aut	Ischia t.c.	8,40		10,25	sbarco pass - in rada			15/3-15/11 e dal 28/12 al 31/12 solo il mercoledì
Sorrento	Aligruson	Nave	aut				10,30	Positano	11,00		dal 26/3 al 3/11
Sorrento	Alillauro	Uv	minimo	Amalfi	9,35	Positano	10,00	10,30			Dall'1/7 al 31/8 (mar, merc, gio e ven).
Sorrento	Aligruson	Nave	aut	Positano	9,35		10,35				20/3 - 3/11 (DSC Europa Jet - M/n Apollo I)
Sorrento	Nlg	Uv	aut	Capri	10,05		10,35				1/4 - 3/11
Sorrento	Alillauro	Uv	minimo				10,45	C/Stabia	11,05	11,20	Dall'1/7 al 31/8 (mar, merc, gio e ven).
Sorrento	Aligruson	Uv	aut	Capri	10,30		10,50				1/4 - 3/11
Sorrento	Snav	TMV	aut	C/Stabia	10,40		11,05				1/4-3/11
Sorrento	Nlg	Uv	aut				11,10	Capri	11,30		1/4 - 3/11
Sorrento	Soc. Coop. Marina della Lobra	M/b	aut	proviene dalla rada (massa lubrense porto base)			11,15	Massa Lubrense	11,25	12,00	Annuale: dal 1/1 al 15/3 e dal 15/11 al 31/12 solo la domenica come da comunicazione societaria acquisita al prot al n. 2018.0706116 del 8/11/2018 - dal 16/3 al 14/11 giornaliera.
Sorrento	Laser capri srl	M/b	aut				11,20	Capri	11,50		Nuova richiesta annuale: da 1/04 al 31/10 giornaliera; dal 1/11 al 31/3 lunedì e sabato - non definita
Sorrento	Snav	TMV	aut				11,25	Capri	11,40		1/4 - 3/11
Sorrento	Aligruson	Nave	aut				11,30	Capri	12,15		15/6 - 15/9

Sorrento	Allilauro	Uv	aut	Beverello	11,00											11,35			Annuale - si effettua dal lunedì al venerdì (prot n. 2018.0021228 del 11/1/2018)			
Sorrento	Aligruson	Uv	aut	Capri	11,20														11,40	annuale		
Sorrento	Aligruson	Uv	aut															Capri	12,05	annuale		
Sorrento	Allilauro	Uv	aut															Beverello	12,35	Annuale		
Sorrento	Aligruson	Uv	aut	Capri	11,40															1/4 - 3/11		
Sorrento	Nlg	Uv	aut	Capri	11,55															15/6-15/9		
Sorrento	Snav	TMV	aut	Capri	12,10															1/4 - 3/11		
Sorrento	Laser capri srl	M/b	aut															Capri	13,05	Nuova richiesta annuale: dal 1/04 al 31/10 giornaliera; dal 1/11 al 31/12 solo sabato - non definita		
Sorrento	Aligruson	Uv	aut	Capri	12,20															1/4 - 3/11		
Sorrento	Snav	TMV	aut															C/Stabia	13,00	1/4-3/11		
Sorrento	Aligruson	Uv	aut															Capri	13,15	1/4 - 3/11		
Sorrento	Aligruson	Uv	aut	Amalfi	12,40															15/6 - 30/9		
Sorrento	Aligruson	Nave	aut	Capri	12,30															1/4 - 3/11 (15/6 -15/9 Linea CAPRI-POSITANO)		
Sorrento	Nlg	Uv	aut															Capri	13,30	15/6 -15/9		
Sorrento	Snav	Uv	aut	Salerno Manfredi	11,30	Amalfi	12,00													in rada dopo sbarco pass Snav Altair - 1/4-30/9		
Sorrento	Aligruson	Nave	aut															Capri B.	14,00	DP - 3/11 (escluso 15/6-15/9)		
Sorrento	Snav	TMV	aut	C/Stabia	13,20															1/4-3/11		
Sorrento	Allilauro	Uv	aut	Beverello	13,00															Annuale - feriale (nota prot n. 2018 0021228 del 11/1/2018)		
Sorrento	Aligruson	Uv	aut															Capri	14,05	1/4-3/11		
Sorrento	Aligruson/Nlg	Uv	aut	Beverello	13,15															prosegue per Invernale - via Sorrento		
Sorrento	Allilauro	Uv	aut																	Beverello	14,35	Annuale
Sorrento	Aligruson/Nlg	Uv	aut	prosegue per		Capri													Capri P.	14,25	Invernale - via Sorrento	
Sorrento	Snav	TMV	aut																Capri b.	14,30	1/4 - 3/11	
Sorrento	Caremar	TMV	Minimo	Capri	13,35																Annuale	
Sorrento	Nlg	Uv	aut	Capri	13,55																1/4 - 3/11	
Sorrento	Nlg	Uv	aut																Capri	14,50	1/4 - 3/11	
Sorrento	Aligruson	Uv	aut																Amalfi	15,10	15,40	dal 26/3 al 3/11
Sorrento	Caremar	TMV	Minimo																Capri	15,05	Annuale	
Sorrento	Aligruson	Uv	aut																Capri	15,05	1/4 - 3/11	
Sorrento	Ala srl	M/n	aut	Positano	14,10																M/n Picasso- 1/4-30/9 - giornaliera -	
Sorrento	Seremar srl	M/n	aut	dalla rada																	Motonave tipo "Benedetta II" - dal 1/4 al 30/9 - tutti i giorni ad esclusione del mercoledì	
Sorrento	Rumore	M/n	aut																Ischia via Capri	17,45	15/3-15/11 e dal 28/12 al 31/12 il mercoledì	
Sorrento	Ala srl	M/n	aut																	Positano	16,10	M/n Picasso- 1/4-30/9 - giornaliera -
Sorrento	Seremar srl	M/n	aut																Capri Principale	15,50	Motonave tipo "Benedetta II" - dal 1/4 al 30/9 - tutti i giorni ad esclusione del mercoledì	
Sorrento	Aligruson	Uv	aut	Capri	15,05																1/4 - 3/11	
Sorrento	Allilauro	Uv	aut	Beverello	15,05																Annuale - feriale (nota prot n. 2018 0021228 del 11/1/2018)	
Sorrento	Laser capri srl	M/b	aut	Capri	15,20																Nuova richiesta annuale: dal 1/4 al 31/10 giornaliera; dal 1/11 al 14/11 lunedì e sabato, dal 15/11 al 31/3 solo sabato - non definita	
Sorrento	Nlg	Uv	aut	Capri	15,35																ANNUALE	
Sorrento	Aligruson	Uv	aut																Capri	16,25	1/4 - 3/11	
Sorrento	Nlg	Uv	aut																Capri	16,30	1/4 - 3/11	
Sorrento	Snav	TMV	aut	Capri	15,55																1/4 - 3/11	
Sorrento	Allilauro	Uv	aut																	Beverello	17,00	Annuale
Sorrento	Nlg	Uv	aut	Capri	16,05																1/4 - 3/11	
Sorrento	Snav	TMV	aut																Capri	16,50	1/4 - 3/11	
Sorrento	Laser capri srl	M/b	aut	Capri	16,10																Nuova richiesta annuale: dal 1/04 al 30/9 giornaliera, dal 15/11 al 31/3 solo lunedì - non definita	
Sorrento	Aligruson	Uv	aut	Capri	16,35																1/4 - 3/11	
Sorrento	Nlg	Uv	aut																Capri	17,20	annuale	
Sorrento	Nlg	Uv	aut																Capri	17,25	annuale	
Sorrento	Soc. Coop Motoscafi di Capri	M/n	aut																C. Stabia	17,30	Nuova richiesta annuale: motonave tipo grecale - annuale - giornaliera - non definita	
Sorrento	Aligruson	Uv	aut	Capri	16,55																fine operazioni - prosegue vuoto per C.Stabia DP-3/11 - DSC Europa Jet	
Sorrento	Uragano srl	M/n	aut	Capri	15,50																Nuova Richiesta annuale: Motonave tipo "Punta carena" solo pax - dal 15/3 al 5/11 giornaliera; dal 6/11 al 31/12 solo martedì - non definita	
Sorrento	Soc. Coop Motoscafi di Capri	M/n	aut	Capri	16,40																Nuova richiesta annuale: motonave tipo grecale - annuale - giornaliera - non definita	

Sorrento	Aligruson	Nave	aut	Amalfi	15,15	Positano	15,40	17,30				1/5 - 31/10
Sorrento	Aligruson	Uv	aut					17,35	Positano	18,05	18,40	15/6 - 30/9
Sorrento	Aligruson	Uv	aut	Capri	17,15			17,40	fine operazioni - prosegue vuoto per C.Stabia			1/4 - 3/11
Sorrento	Aligruson	Nave	aut					17,40	Seiano	17,50		15/6 - 30/9
Sorrento	Aligruson	Uv	aut					17,40	Seiano	17,50	18,30	1/6 - 30/9
Sorrento	Seremar srl	Nave	aut					17,40	C/Stabia	18,35		15/5 - 30/9 Decreto Dirigenziale n. 4 del 14 febbraio 2018
Sorrento	Aligruson	Uv	aut					17,45	Capri	18,05		1/4 - 3/11
Sorrento	Alillauro	Uv	minimo	Bacoli	15,35	Pozzuoli	15,50	17,50				dall'1/7 al 31/8 (mar, merc, gio e ven)
Sorrento	Alillauro	Uv	aut	Beverello	17,15			17,50				Annuale - si effettua dal lunedì al venerdì (nota prot n. 2018 0021228 del 11/1/2018)
Sorrento	Alillauro	Uv	minimo					17,55	Positano	18,20	18,45	Dall'1/7 al 31/8 (mar, merc, gio e ven).
Sorrento	Snav	TMV	aut	Capri	17,40			17,55				1/4 - 3/11 (escluso 15/6 - 15/9)
Sorrento	Nlg	Uv	aut	Capri	17,40			18,00				annuale
Sorrento	Aligruson	Uv	aut	Ischia	17,25	Procida	17,50	18,05				1/4 - 3/11 - Via Procida dal 1/4 al 30/9 lunedì, mercoledì e venerdì
Sorrento	Nlg	Uv	aut	Capri B.	17,45			18,05				annuale Tremiti Jet - FINE OPERAZIONE PER C. STABIA
Sorrento	Snav	TMV	aut	Capri B.	18,05			18,15				15/6-15/9
Sorrento	Aligruson	Uv	aut					18,20	Capri	18,40		1/4-3/11
Sorrento	Snav	TMV	aut					18,20	C.Stabia	19,00		1/4 - 3/11 (escluso 15/6 - 15/9)
Sorrento	Soc. Coop. Marina della Lobra	M/b	aut	Capri B.	17,20	Massa Lubrense	17,55	18,25	dopo lo sbarco dei passeggeri prosegue per la rada (massa lubrense porto base)			Annuale: dal 1/1 al 15/3 e dal 15/11 al 31/12 solo la domenica come da comunicazione societaria acquisita al prot n. 2018.0706116 del 8/11/2018. Dal 16/3 al 14/11 giornaliero
Sorrento	Ala srl	M/n	aut	Positano	17,50			18,30				M/n Picasso -- 15/6-30/9 - giornaliera -
Sorrento	Aligruson	Nave	aut	Seiano				18,35				15/6 - 30/9
Sorrento	Ala srl	M/n	aut					18,40	Seiano	19,00		M/n Picasso - 15/6-30/9 - giornaliera - partenza non commerciale
Sorrento	Alillauro	Uv	aut					18,45	Beverello	19,15		1/4-3/11
Sorrento	Aligruson	Uv	aut	Sorrento	17,40	Seiano	18,20	18,45				1/6 - 30/9
Sorrento	Aligruson	Nave	aut	Capri	18,05			18,50				15/6 - 15/9
Sorrento	Aligruson	Uv	aut	Capri	18,35			18,50				1/4 - 3/11
Sorrento	Nlg	Uv	aut	Beverello	18,25			19,05				annuale
Sorrento	Caremar	TMV	Minimo	Capri	18,45			19,05				Annuale
Sorrento	Laser capri srl	M/b	aut	Capri	18,30			19,15				Nuova richiesta annuale: dal 1/04 al 31/10 giornaliera; dal 1/11 al 31/12 lunedì - non definita
Sorrento	Aligruson	Uv	aut	Capri	19,00			19,20				1/4 - 3/11
Sorrento	Caremar	TMV	Minimo					19,25	Capri	19,45		Annuale
Sorrento	Alillauro	Uv	aut	Beverello	19,30			20,05				15/6-15/9 ven, sab e festivi

Giunta Regionale della Campania

Direzione Generale per la Mobilità

Trasporti Marittimi e Demanio marittimo

porto	Società	MEZZO NAUTICO	SERV	PROVENIENZE			ORARI	DESTINAZIONI			ANNOTAZIONI	
				Porti e ora di partenza				Porti e ora di arrivo				
Torre Annunziata	Alilauro	Uv	minimo	Bacoli	7,15	Pozzuoli	7,30	9,15				Dall'1/7 al 31/8 (mar, merc, gio e ven)
Torre Annunziata	Alilauro	Uv	minimo					9,25	C/Stabia	9,40	10,00	Dall'1/7 al 31/8 (mar, merc, gio e ven)
Torre Annunziata	Alilauro	Uv	minimo	Amalfi	9,35	Positano	10,00	11,20				Dall'1/7 al 31/8 (mar, merc, gio e ven).
Torre Annunziata	Alilauro	Uv	minimo					11,25	Ereolano	11,35	11,55	Dall'1/7 al 31/8 (mar, merc, gio e ven).
Torre Annunziata	Alilauro	Uv	minimo	Bacoli	15,35	Pozzuoli	15,50	17,05				Dall'1/7 al 31/8 (mar, merc, gio e ven).
Torre Annunziata	Alilauro	Uv	minimo					17,10	C/Stabia	17,20	17,35	Dall'1/7 al 31/8 (mar, merc, gio e ven).
Torre Annunziata	Alilauro	Uv	minimo	Amalfi	15,40	Positano	16,15	18,00				Dall'1/7 al 31/8 (mar, merc, gio e ven)
Torre Annunziata	Alilauro	Uv	minimo					18,15	Ereolano	17,5 (t.e.)	19,00	Dall'1/7 al 31/8 (mar, merc, gio e ven)

Giunta Regionale della Campania

Direzione Generale per la Mobilità

Trasporti Marittimi e Demanio marittimo

porto	Società	MEZZO NAUTICO	SERV	PROVENIENZE				ORARI	DESTINAZIONI			ANNOTAZIONI
				Porti e ora di partenza					Porti e ora di arrivo			
Torre del Greco	Uragano srl	M/n	aut					7,55	Ercolano	8,00		Motonave tipo "Pae Vecciu" - dal 1/4 al 30/9 giornaliera - sosta notturna
Torre del Greco	Laser capri srl	M/b	aut					9,00	Ercolano	9,10	10,00	1/4-30/9 giornaliera
Torre del Greco	Laser capri srl	M/b	aut	Capri B.	16,15	Ercolano	17,05	17,15				1/4-30/9 giornaliera
Torre del Greco	Uragano srl	M/n	aut	Capri B.	17,25	Piano di Sorrento	18,05	18,55				Motonave tipo "Pae Vecciu" - dal 1/4 al 30/9 giornaliera - sosta notturna

Giunta Regionale della Campania

Direzione Generale per la Mobilità

porto	Società	MEZZO NAUTICO	SERV	PROVENIENZE				ORARI	DESTINAZIONI				ANNOTAZIONI
				Porti e ora di partenza					Porti e ora di arrivo				
C.Massa	Caremar	TMV	Minimo					5,35	Capri	6,25			1/10-31/5
C.Massa	Caremar	TMV	Minimo					5,50	Capri	6,45			1/6-30/9
C.Massa	Caremar	Nave	Minimo					6,15	Procida	7,25	Ischia	8,00	Annuale
C.Massa	Caremar	Nave	Minimo	Capri	5,40			6,55					orario estivo
C.Massa	Caremar	Nave	Minimo					7,55	Capri	9,15			orario estivo
C.Massa	Caremar	Nave	Minimo	Capri	6,40			8,00					orario invernale
C.Massa	Medmar	Nave	aut	Ischia	6,25	Procida	7,05	8,05					Annuale
C.Massa	Caremar	Nave	Minimo	ischia	7,00	Procida	7,35	8,35					15/6 - 15/9
C.Massa	Medmar	Nave	aut					8,40	Ischia	10,05			Annuale
C.Massa	Medmar	Nave	aut	Ischia	7,30			8,55					1/4-3/11 giornaliera. Dal 10/9 solo gio, ven, sab e dom
C.Massa	Caremar	Nave	Minimo					9,00	Capri	10,25			orario invernale
C.Massa	Caremar	Nave	Minimo					9,25	Procida	10,25	Ischia	10,55	15/6 - 15/9
C.Massa	Medmar	Nave	aut					10,05	Ischia	11,25			1/4-3/11 giornaliera. Dal 10/9 solo gio, ven, sab e dom
C.Massa	Caremar	Nave	Minimo	Ischia	8,45			10,10					Annuale
C.Massa	Caremar	Nave	Minimo					10,45	Procida	11,50	Ischia	12,30	Annuale
C.Massa	Caremar	Nave	Minimo	Capri	9,45			11,05					orario estivo
C.Massa	Caremar	TMV	Minimo	Capri	10,20			11,20					Annuale
C.Massa	Caremar	TMV	Minimo					12,00	Capri	12,50			Annuale
C.Massa	Medmar	Nave	aut	ischia	10,35	Procida	11,15	12,15					Annuale
C.Massa	Caremar	Nave	Minimo	Capri	11,00			12,25					orario invernale
C.Massa	Caremar	Nave	Minimo					12,40	Capri	14,00			orario estivo
C.Massa	Caremar	Nave	Minimo					13,30	Capri	14,50			orario invernale
C.Massa	Medmar	Nave	aut					14,10	Ischia	15,45			Annuale
C.Massa	Caremar	Nave	Minimo	Casam	12,55	Procida	13,30	14,30					Annuale
C.Massa	Caremar	Nave	Minimo					15,10	Procida	16,10	Ischia	16,50	Annuale
C.Massa	Caremar	Nave	Minimo	Ischia	13,50			15,15					Annuale
C.Massa	Medmar	Nave	aut	Ischia	14,20			15,40					1/4-3/11 giornaliera. Dal 10/9 solo gio, ven, sab e dom
C.Massa	Caremar	Nave	Minimo					15,45	Casam	17,00			Annuale
C.Massa	Caremar	Nave	Minimo	Capri	14,30			15,50					orario estivo
C.Massa	Caremar	TMV	Minimo	Capri	15,35			16,25					Annuale
C.Massa	Medmar	Nave	aut					16,50	Ischia	18,10			1/4-3/11 giornaliera. Dal 10/9 solo gio, ven, sab e dom
C.Massa	Caremar	Nave	Minimo	Ischia	15,30	Procida	16,05	17,10					Annuale
C.Massa	Caremar	TMV	Minimo					17,25	Capri	18,15			Annuale
C.Massa	Caremar	Nave	Minimo					17,35	Procida	18,40	Ischia	19,15	Annuale
C.Massa	Medmar	Nave	aut	ischia	16,35			18,00					annuale - orario invernale
C.Massa	Medmar	Nave	aut	ischia	16,45			18,15					annuale - orario estivo
C.Massa	Medmar	Nave	aut					18,30	Ischia	19,50			annuale - orario invernale
C.Massa	Caremar	Nave	Minimo	Ischia	17,20	Procida	17,55	18,55					Annuale
C.Massa	Medmar	Nave	aut					19,00	Ischia	20,30			annuale - orario estivo
C.Massa	Caremar	Nave	Minimo	Capri	17,40			19,00					orario invernale
C.Massa	Caremar	Nave	Minimo					19,10	Capri	20,30			orario estivo
C.Massa	Caremar	Nave	Minimo					19,25	Procida	20,25	Ischia	21,00	Annuale
C.Massa	Caremar	Nave	Minimo					19,40	Capri	21,00			orario invernale
C.Massa	Medmar	Nave	aut	Ischia	18,50			20,10					1/4-3/11 giornaliera. Dal 10/9 solo gio, ven, sab e dom
C.Massa	Caremar	TMV	Minimo	Capri	20,05			20,45					Annuale
C.Massa	Caremar	TMV	Minimo					21,05	Capri	21,45			1/6 - 30/9
C.Massa	Caremar	Nave	Minimo	ischia	19,40	Procida	20,15	21,15					Annuale
C.Massa	Medmar	Nave	aut					21,30	Ischia	23,00			1/4-3/11 giornaliera. Dal 10/9 solo gio, ven, sab e dom
C.Massa	Caremar	Nave	Minimo	Ischia	20,20			21,40					Annuale
C.Massa	Caremar	Nave	Minimo					21,55	Procida	22,55	Ischia	23,30	Annuale
C.Massa	Caremar	TMV	Minimo	Capri	22,05			22,45					1/6 - 30/9

REGIONE CAMPANIA

DIREZIONE GENERALI PER LA MOBILITA'

UNITA' OPERATIVA DIRIGENZIALE N. 04

DECRETO DIRIGENZIALE N. del

SI ATTESTA CHE PER GLI ATTI AVENTI AD OGGETTO:

Collegamenti marittimi. Approvazione quadro orario degli accosti dei servizi di tpl marittimi

A SEGUITO DELL'ISTRUTTORIA EFFETTUATA E' STATA ACCERTATA LA REGOLARITA' AMMINISTRATIVA

Napoli, 28 dicembre 2018

IL RESPONSABILE DEL PROCEDIMENTO

DOMENICO AIELLO



REGIONE CAMPANIA

DIREZIONE GENERALI PER LA MOBILITA'

UNITA' OPERATIVA DIRIGENZIALE N. 04

DECRETO DIRIGENZIALE N. del

SI ATTESTA CHE PER GLI ATTI AVENTI AD OGGETTO:

Collegamenti marittimi. Approvazione quadro orario degli accosti dei servizi di tpl marittimi

A SEGUITO DELL'ISTRUTTORIA EFFETTUATA E' STATA ACCERTATA LA REGOLARITA' AMMINISTRATIVA

Napoli, 28 dicembre 2018

IL RESPONSABILE DEL PROCEDIMENTO

DOMENICO AIELLO

