

Legge regionale 29 dicembre 2022, n. 17.

“Rendiconto generale della Regione Campania per l’esercizio finanziario 2021”

IL CONSIGLIO REGIONALE

ha approvato

IL PRESIDENTE DELLA GIUNTA REGIONALE

promulga

La seguente legge:

Art. 1

Rendiconto Generale della Regione Campania

1. E’ approvato il Rendiconto Generale della Regione Campania per l’esercizio finanziario 2021 allegato alla presente legge e di cui ne forma parte integrante, secondo le risultanze indicate negli articoli seguenti.

Art. 2

Entrate di competenza dell'esercizio finanziario 2021

1. Le entrate derivanti da Entrate correnti di natura tributaria, contributiva e perequativa, Trasferimenti correnti, Entrate extratributarie, Entrate in conto capitale, Entrate da riduzione di attività finanziarie, Accensione prestiti, Anticipazioni da istituto tesoriere/cassiere, Entrate per conto terzi e partite di giro, accertate nell’esercizio finanziario 2021, per la competenza dell’esercizio stesso, sono determinate complessivamente, quali risultano dal conto del bilancio, in Euro 25.204.345.424,65, di cui Euro 20.973.509.989,74 riscossi nel corso dello stesso esercizio ed Euro 4.230.835.434,91 sono rimaste da riscuotere.

Art. 3

Spese di competenza dell'esercizio finanziario 2021

1. Le spese Correnti, spese in conto Capitale, spese per Incremento di Attività Finanziarie, spese per Rimborso Prestiti, spese per Chiusura Anticipazioni ricevute da istituto tesoriere/cassiere e spese per Uscite per conto terzi e partite di giro, impegnate nell’esercizio finanziario 2021, per la competenza dell’esercizio stesso, sono determinate complessivamente, quali risultano dal conto del bilancio, in Euro 24.893.529.837,28, di cui Euro 20.505.793.423,11 pagati nel corso dello stesso esercizio ed Euro 4.387.736.414,17 sono rimasti da pagare.

Art. 4

Residui attivi degli esercizi finanziari 2020 e precedenti

1. Alla fine dell’esercizio 2021 i residui attivi, determinati alla chiusura dell’esercizio finanziario 2020 in Euro 9.053.652.032,60, per effetto di minori entrate verificatesi per Euro 354.296.497,49 e di riscossioni per Euro 3.368.950.515,77 sono rideterminati in Euro 5.330.405.019,34.

Art. 5

Residui passivi degli esercizi finanziari 2020 e precedenti

1. Alla fine dell'esercizio 2021 i residui passivi, determinati alla chiusura dell'esercizio finanziario 2020 in Euro 8.880.174.566,08, in seguito alle economie per Euro 352.775.615,12 ed ai pagamenti per Euro 3.438.144.345,46 sono rideterminati in Euro 5.089.254.605,50.

Art. 6

Residui attivi alla chiusura dell'esercizio finanziario 2021

1. Per effetto delle citate operazioni di accertamento, incasso e riaccertamento, i residui attivi al 31 dicembre 2021 risultano essere pari ad Euro 9.561.240.454,25, così distinti:

| | |
|---|-------------------------|
| Rimasti da riscuotere sui residui di esercizi precedenti | 5.330.405.019,34 |
| Rimasti da riscuotere dalle entrate di competenza dell'esercizio 2021 | 4.230.835.434,91 |
| Totale | <u>9.561.240.454,25</u> |

2. Per effetto di quanto sopra accertato, i Residui Attivi iscritti nel Bilancio di previsione della Regione Campania per l'anno finanziario 2022 e bilancio pluriennale per il triennio 2022 – 2024, approvato con Legge regionale 28 dicembre 2021, n. 32, e quindi nei relativi documento tecnico di accompagnamento, approvato con deliberazione di Giunta regionale n. 19 del 12 gennaio 2022, e bilancio gestionale, approvato con deliberazione di Giunta regionale n. 20 del 12 gennaio 2022, e successive modificazioni, sono aggiornati con quelli risultanti dal conto del bilancio relativo alla gestione finanziaria dell'esercizio 2021, nei singoli importi dei capitoli, così come dalle specifiche risultanze iscritte nello stesso conto del bilancio, per un importo complessivo di Euro 9.561.240.454,25.

Art. 7

Residui passivi alla chiusura dell'esercizio finanziario 2021

1. Per effetto delle citate operazioni di impegno, pagamento e riaccertamento, i residui passivi al 31 dicembre 2021 risultano essere pari ad Euro 9.476.991.019,67, così distinti:

| | |
|---|-------------------------|
| Rimasti da pagare sui residui degli esercizi precedenti | 5.089.254.605,50 |
| Rimasti da pagare sulle spese di competenza dell'esercizio 2021 | 4.387.736.414,17 |
| Totale | <u>9.476.991.019,67</u> |

2. Per effetto di quanto sopra accertato, i Residui Passivi iscritti nel Bilancio di previsione della Regione Campania per l'anno finanziario 2022 e bilancio pluriennale per il triennio 2022 – 2024, approvato con Legge regionale 28 dicembre 2021, n. 32, e quindi nei relativi documento tecnico di accompagnamento, approvato con deliberazione di Giunta regionale n. 19 del 12 gennaio 2022, e bilancio gestionale, approvato con deliberazione di Giunta regionale n. 20 del 12 gennaio 2022, e successive modificazioni, sono aggiornati con quelli risultanti dal conto del bilancio relativo alla gestione finanziaria dell'esercizio 2021, nei singoli importi dei capitoli, così come dalle specifiche risultanze iscritte nello stesso conto del bilancio, per un importo complessivo di Euro 9.476.991.019,67.

Art. 8

Situazione di Cassa

1. Alla chiusura dell'esercizio finanziario 2021 il Fondo di Cassa è pari ad Euro 1.337.952.797,38, così determinato:

| | | |
|--|------|--------------------|
| FONDO DI CASSA AL 1° GENNAIO 2021 | Euro | 939.430.060,44 |
| RISCOSSIONI 2021 | | |
| in c. residui | Euro | 3.368.950.515,77 |
| in c. competenza | Euro | 20.973.509.989,74 |
| | | Totale riscossioni |
| | Euro | 24.342.460.505,51 |
| PAGAMENTI 2021 | | |
| in c. residui | Euro | 3.438.144.345,46 |
| in c. competenza | Euro | 20.505.793.423,11 |
| | | Totale pagamenti |
| | Euro | 23.943.937.768,57 |
| SALDO DI CASSA AL 31 DICEMBRE 2021 | | 1.337.952.797,38 |
| PAGAMENTI per azioni esecutive non regolarizzate al 31 dicembre 2021 | Euro | 0,00 |
| FONDO DI CASSA AL 31 DICEMBRE 2021 | Euro | 1.337.952.797,38 |

2. Per effetto di quanto sopra, è autorizzato l'aggiornamento del Bilancio di previsione della Regione Campania per l'anno finanziario 2022 e del bilancio pluriennale per il triennio 2022 – 2024, approvato con Legge regionale 28 dicembre 2021, n. 32, e quindi nel relativo documento tecnico di accompagnamento, approvato con deliberazione di Giunta regionale n. 19 del 12 gennaio 2022, e del bilancio gestionale, approvato con deliberazione di Giunta regionale n. 20 del 12 gennaio 2022, e successive modificazioni, dell'importo del fondo di cassa iscritto per l'importo presunto di Euro 400.000.000,00 in Euro 1.337.952.797,38.

Art. 9

Risultato di Amministrazione

1. Alla fine dell'esercizio 2021, per effetto della gestione dell'esercizio stesso, il risultato di amministrazione è così determinato:

| | | |
|--|------------------|------------------|
| A- Risultato dell'esercizio 2020 | | 1.112.907.526,96 |
| (Risultato contabile al lordo del Fondo Pluriennale Vincolato) | | |
| B. Riaccertamento dei residui passivi | | |
| al 01/01/2021 | 8.880.174.566,08 | |
| al 31/12/2021 | 9.476.991.019,67 | 596.816.453,59 |
| C. Riaccertamento dei residui attivi | | |
| al 01/01/2021 | 9.053.652.032,60 | |
| al 31/12/2021 | 9.561.240.454,25 | 507.588.421,65 |
| D. Risultato della gestione di cassa | | |
| al 01/01/2021 | 939.430.060,44 | |
| al 31/12/2021 | 1.337.952.797,38 | 398.522.736,94 |

| | | |
|--|------------------|--------------------|
| E. Risultato contabile dell'esercizio finanziario al 31 dicembre 2021 (E = A – B + C + D) | | 1.422.202.231,96 |
| F. Pagamenti per azioni esecutive non regolarizzate al 31 dicembre 2021 | | 0,00 |
| G. Fondo pluriennale vincolato per spese rinviate agli esercizi successivi | | 448.194.014,95 |
| H. Risultato di amministrazione al 31 dicembre 2021 (H = E – F - G) | | 974.008.217,01 |
| I. Parte Accantonata | | |
| Fondo crediti di dubbia esigibilità | 349.682.901,79 | |
| Fondo per la reiscrizione dei residui perenti | 662.045.012,76 | |
| Fondo Anticipazioni di Liquidità | 2.241.276.943,27 | |
| Fondo Perdite Società Partecipate | 48.340.926,64 | |
| Fondo Contenzioso | 411.475.880,13 | |
| Altri accantonamenti | 142.200.355,72 | 3.855.022.020,31 |
| L. Parte Vincolata | | |
| Vincoli derivanti da leggi e dai principi contabili | 178.150.974,93 | |
| Vincoli derivanti da trasferimenti | 1.030.941.221,92 | |
| Vincoli derivanti dalla contrazione di mutui | 0,00 | |
| Vincoli formalmente attribuiti dall'ente | 51.110.432,82 | |
| Altri vincoli | 0,00 | 1.260.202.629,67 |
| M. Parte Disponibile (M = H – I – L) | | - 4.141.216.432,97 |

2. Il complessivo disavanzo di cui alla lettera M, pari ad Euro 4.141.216.432,97, risulta così composto:

- a) per Euro 2.211.383.335,84 è relativo alle anticipazioni di Liquidità ai sensi degli artt. 2 e 3 del Decreto Legge 8 aprile 2013, n. 35, e trova copertura sul disavanzo applicato con le modalità disposte dall'articolo 1, commi da 692 a 700, della legge 28 dicembre 2015, n. 208 (Disposizioni per la formazione del bilancio annuale e pluriennale dello Stato - legge di stabilità 2016);
- b) per Euro 29.893.607,42 è relativo all'anticipazione di Liquidità ai sensi art. 116 del Decreto Legge 19 maggio 2020, n. 34, autorizzata con deliberazione di Giunta regionale n. 332 del 30 giugno 2020, e trova copertura sul disavanzo applicato con le modalità disposte dall'articolo 1, commi da 692 a 700, della legge 208 del 2015;
- c) per Euro 970.144.477,44 è relativo al Disavanzo scaturente dal Riaccertamento Straordinario dei Residui e trova copertura sul disavanzo applicato con le modalità previste dall'art. 3, comma 16, del Decreto Legislativo 23 giugno 2011, n. 118 (Disposizioni in materia di armonizzazione dei sistemi contabili e degli schemi di bilancio delle Regioni, degli enti locali e dei loro organismi, a norma degli articoli 1 e 2 della legge 5 maggio 2009, n. 42);
- d) per Euro 489.512.286,65 è relativo al maggior disavanzo scaturente dal Rendiconto della Gestione per l'esercizio 2014 e trova copertura sul disavanzo applicato con le modalità previste dall'art. 1, commi 779 e 782 della legge 27 dicembre 2017, n. 205 (Bilancio di previsione dello Stato per l'anno finanziario 2018 e bilancio pluriennale per il triennio 2018-2020);
- e) per Euro 440.282.725,62 è relativo al maggior disavanzo scaturente dal Rendiconto della Gestione per l'esercizio 2015, e trova copertura sul disavanzo applicato con le modalità previste dall'art. 1, commi 779 e 782 della legge 205 del 2017.

3. Dal Rendiconto della Gestione 2021 non scaturisce alcun maggior disavanzo.

Art. 10

Conto Economico e Stato Patrimoniale Finale 2021

1. Il risultato economico dell'esercizio 2021 è accertato per un valore di Euro 790.509.353,84 così determinato.

| | |
|--|-----------------------|
| A) Componenti positivi della Gestione | 16.111.742.205,93 |
| B) Componenti negativi della Gestione | 15.427.359.736,56 |
| Differenza (A-B) | 684.382.469,37 |
| C) Proventi e Oneri finanziari | -243.119.545,90 |
| D) Rettifiche di valore attività finanziarie | 0,00 |
| E) Proventi e oneri straordinari | 365.599.557,07 |
| Risultato prima delle imposte (A-B+C+D+E) | 806.862.480,54 |
| Imposte | 16.353.126,70 |
| RISULTATO DELL'ESERCIZIO | 790.509.353,84 |

2. La situazione patrimoniale attiva al 31 dicembre 2021 è stabilita in Euro 12.600.063.717,51 così distinta:

| | |
|---|--------------------------|
| Crediti vs. lo Stato ed altre amministrazioni pubbliche per la partecipazione al Fondo di Dotazione | 0,00 |
| Immobilizzazioni | 3.745.124.261,01 |
| Attivo circolante | 8.851.461.042,12 |
| Ratei e risconti | 3.478.414,38 |
| TOTALE ATTIVO | 12.600.063.717,51 |

3. La situazione patrimoniale passiva al 31 dicembre 2021 è stabilita in Euro 12.600.063.717,51 così distinta:

| | |
|------------------------------|--------------------------|
| Patrimonio netto | -6.993.930.184,69 |
| Fondi Rischi e Oneri | 489.559.980,92 |
| Trattamento di fine rapporto | 0,00 |
| Debiti | 17.342.007.641,76 |
| Ratei e risconti | 1.762.426.279,52 |
| TOTALE PASSIVO | 12.600.063.717,51 |
| Conti d'ordine | 0,00 |

Art. 11

Riconoscimento debiti fuori bilancio

1. Ai sensi di quanto previsto dal punto 6.3 del Principio Contabile Applicato concernente la Contabilità Finanziaria, allegato 4/2 al Decreto Legislativo 23 giugno 2011, n. 118, si riconoscono i debiti fuori bilancio di cui all'allegato n. 44 al Rendiconto Generale della Regione Campania per l'esercizio Finanziario 2021, per i quali è già avvenuta la regolarizzazione contabile e le cui risultanze sono già contenute nel conto del bilancio.

Art. 12

Entrata in vigore

1. La presente legge è pubblicata sul Bollettino Ufficiale della Regione Campania ed entra in vigore il giorno successivo alla sua pubblicazione.

La presente legge sarà pubblicata nel Bollettino Ufficiale della Regione Campania.

E' fatto obbligo a chiunque spetti, di osservarla e di farla osservare come legge della Regione Campania.

De Luca

CONTO DEL BILANCIO - GESTIONE DELLE ENTRATE

| TITOLO, TIPOLOGIA BOLLETTINO UFFICIALE della REGIONE CAMPANIA | DENOMINAZIONE <i>n. 108 del 29 Dicembre 2022</i> | RESIDUI ATTIVI AL 1/1/2021 (RS) | | RISCOSSIONI IN C/RESIDUI (RR) | | RIACCERTAMENTO RESIDUI (R) | | RESIDUI ATTIVI DA ESERCIZI PRECEDENTI (EP = RS -RR+R) | |
|---|---|---|------------------|-------------------------------------|------------------|---|------------------|---|-----------------|
| | | PREVISIONI DEFINITIVE DI COMPETENZA (CP) | | RISCOSSIONI IN C/COMPETENZA (RC) | | ACCERTAMENTI (A) | | MAGGIORI O MINORI ENTRATE DI COMPETENZA =A-CP | |
| | | PREVISIONI DEFINITIVE DI CASSA (CS) | | TOTALE RISCOSSIONI (TR=RR+RC) | | MAGGIORI O MINORI ENTRATE DI CASSA =TR-CS | | TOTALE RESIDUI ATTIVI DA RIPORTARE (TR=EP+EC) | |
| | FONDO PLURIENNALE VINCOLATO PER SPESE CORRENTI | CP | 228.795.119,38 | | | | | | |
| | FONDO PLURIENNALE VINCOLATO PER SPESE IN CONTO | CP | 182.428.656,95 | | | | | | |
| | CAPITALE | CP | 2.514.609.771,57 | | | | | | |
| | UTILIZZO AVANZO DI AMMINISTRAZIONE | CP | 2.314.061.531,35 | | | | | | |
| | - di cui Utilizzo Fondo anticipazioni di liquidità | CP | | | | | | | |
| TITOLO 1: | Entrate correnti di natura tributaria, contributiva e perequativa | | | | | | | | |
| 10101 | Tipologia 101: Imposte tasse e proventi assimilati | RS | 687.791.629,02 | RR | 448.686.890,39 | R | -6.842.571,37 | EP | 232.262.167,26 |
| | | CP | 1.599.477.988,19 | RC | 1.168.951.833,24 | A | 1.497.090.081,10 | CP | -102.387.907,09 |
| | | CS | 2.287.269.617,21 | TR | 1.617.638.723,63 | CS | -669.630.893,58 | TR | 560.400.415,12 |
| 10102 | Tipologia 102: Tributi destinati al finanziamento della sanità (solo per le Regioni) | RS | 124.149.293,07 | RR | 111.331.855,64 | R | 0,00 | EP | 12.817.437,43 |
| | | CP | 5.662.157.359,88 | RC | 5.554.040.065,65 | A | 5.663.970.904,13 | CP | 1.813.544,25 |
| | | CS | 5.786.306.652,95 | TR | 5.665.371.921,29 | CS | -120.934.731,66 | TR | 122.748.275,91 |
| 10103 | Tipologia 103: Tributi devoluti e regolati alle autonomie speciali (solo per le Regioni) | RS | 0,00 | RR | 0,00 | R | 0,00 | EP | 0,00 |
| | | CP | 0,00 | RC | 0,00 | A | 0,00 | CP | 0,00 |
| | | CS | 0,00 | TR | 0,00 | CS | 0,00 | TR | 0,00 |
| 10104 | Tipologia 104: Compartecipazioni di tributi | RS | 0,00 | RR | 0,00 | R | 0,00 | EP | 0,00 |
| | | CP | 25.000.000,00 | RC | 29.542.411,00 | A | 29.542.411,00 | CP | 4.542.411,00 |
| | | CS | 25.000.000,00 | TR | 29.542.411,00 | CS | 4.542.411,00 | TR | 0,00 |
| 10301 | Tipologia 301: Fondi perequativi da Amministrazioni Centrali | RS | 321.075.190,30 | RR | 114.059.654,00 | R | -0,27 | EP | 207.015.536,03 |
| | | CP | 5.351.251.727,78 | RC | 5.140.091.018,61 | A | 5.351.251.727,78 | CP | 0,00 |
| | | CS | 5.672.326.918,08 | TR | 5.254.150.672,61 | CS | -418.176.245,47 | TR | 418.176.245,20 |
| 10302 | Tipologia 302: Fondi perequativi dalla Regione o Provincia autonoma | RS | 0,00 | RR | 0,00 | R | 0,00 | EP | 0,00 |
| | | CP | 0,00 | RC | 0,00 | A | 0,00 | CP | 0,00 |
| | | CS | 0,00 | TR | 0,00 | CS | 0,00 | TR | 0,00 |

CONTO DEL BILANCIO - GESTIONE DELLE ENTRATE

| TITOLO, TIPOLOGIA BOLLETTINO UFFICIALE della REGIONE CAMPANIA | DENOMINAZIONE <i>n. 108 del 29 Dicembre 2022</i> | RESIDUI ATTIVI AL 1/1/2021 (RS) | RISCOSSIONI IN C/RESIDUI (RR) | RIACCERTAMENTO RESIDUI (R) | | | RESIDUI ATTIVI DA ESERCIZI PRECEDENTI (EP = RS -RR+R) |
|---|--|---|---|--|---|--|---|
| | | PREVISIONI DEFINITIVE DI COMPETENZA (CP) | RISCOSSIONI IN C/COMPETENZA (RC) | ACCERTAMENTI (A) | MAGGIORI O MINORI ENTRATE DI COMPETENZA =A-CP | RESIDUI ATTIVI DA ESERCIZIO DI COMPETENZA (EC=A-RC)) | |
| | | PREVISIONI DEFINITIVE DI CASSA (CS) | TOTALE RISCOSSIONI (TR=RR+RC) | MAGGIORI O MINORI ENTRATE DI CASSA =TR-CS | TOTALE RESIDUI ATTIVI DA RIPORTARE (TR=EP+EC)) | | |
| 10000 | Totale TITOLO 1 <i>Entrate correnti di natura tributaria, contributiva e perequativa</i> | RS 1.133.016.112,39 CP 12.637.887.075,85 CS 13.770.903.188,24 | RR 674.078.400,03 RC 11.892.625.328,50 TR 12.566.703.728,53 | R -6.842.571,64 A 12.541.855.124,01 CS -1.204.199.459,71 | | CP -96.031.951,84 | EP 452.095.140,72 EC 649.229.795,51 TR 1.101.324.936,23 |
| TITOLO 2: <i>Trasferimenti correnti</i> | | | | | | | |
| 20101 | Tipologia 101: Trasferimenti correnti da Amministrazioni pubbliche | RS 317.656.978,73 CP 1.462.490.061,25 CS 1.780.147.039,98 | RR 70.752.435,57 RC 1.338.339.007,90 TR 1.409.091.443,47 | R -19.338.262,33 A 1.420.833.840,32 CS -371.055.596,51 | | CP -41.656.220,93 | EP 227.566.280,83 EC 82.494.832,42 TR 310.061.113,25 |
| 20102 | Tipologia 102: Trasferimenti correnti da Famiglie | RS 0,00 CP 0,00 CS 0,00 | RR 0,00 RC 0,00 TR 0,00 | R 0,00 A 0,00 CS 0,00 | | CP 0,00 | EP 0,00 EC 0,00 TR 0,00 |
| 20103 | Tipologia 103: Trasferimenti correnti da Imprese | RS 7.843.881,13 CP 160.010.000,00 CS 167.853.881,13 | RR 0,00 RC 197.565.543,63 TR 197.565.543,63 | R 0,00 A 197.619.286,71 CS 29.711.662,50 | | CP 37.609.286,71 | EP 7.843.881,13 EC 53.743,08 TR 7.897.624,21 |
| 20104 | Tipologia 104: Trasferimenti correnti da Istituzioni Sociali Private | RS 0,00 CP 0,00 CS 0,00 | RR 0,00 RC 0,00 TR 0,00 | R 0,00 A 0,00 CS 0,00 | | CP 0,00 | EP 0,00 EC 0,00 TR 0,00 |
| 20105 | Tipologia 105: Trasferimenti correnti dall'Unione Europea e dal Resto del Mondo | RS 72.335.825,50 CP 8.249.328,64 CS 82.189.710,20 | RR 0,00 RC 407.430,44 TR 407.430,44 | R -47.535.470,84 A 5.220.524,08 CS -81.782.279,76 | | CP -3.028.804,56 | EP 24.800.354,66 EC 4.813.093,64 TR 29.613.448,30 |
| 20000 | Totale TITOLO 2 <i>Trasferimenti correnti</i> | RS 397.836.685,36 CP 1.630.749.389,89 CS 2.030.190.631,31 | RR 70.752.435,57 RC 1.536.311.981,97 TR 1.607.064.417,54 | R -66.873.733,17 A 1.623.673.651,11 CS -423.126.213,77 | | CP -7.075.738,78 | EP 260.210.516,62 EC 87.361.669,14 TR 347.572.185,76 |

CONTO DEL BILANCIO - GESTIONE DELLE ENTRATE

| TITOLO, TIPOLOGIA BOLLETTINO UFFICIALE della REGIONE CAMPANIA | DENOMINAZIONE <i>n. 108 del 29 Dicembre 2022</i> | RESIDUI ATTIVI AL 1/1/2021 (RS) | | RISCOSSIONI IN C/RESIDUI (RR) | | RIACCERTAMENTO RESIDUI (R) | | RESIDUI ATTIVI DA ESERCIZI PRECEDENTI (EP = RS -RR+R) | |
|---|--|---|------------------|-------------------------------------|----------------|---|-----------------|---|----------------|
| | | PREVISIONI DEFINITIVE DI COMPETENZA (CP) | | RISCOSSIONI IN C/COMPETENZA (RC) | | ACCERTAMENTI (A) | | MAGGIORI O MINORI ENTRATE DI COMPETENZA =A-CP | |
| | | PREVISIONI DEFINITIVE DI CASSA (CS) | | TOTALE RISCOSSIONI (TR=RR+RC) | | MAGGIORI O MINORI ENTRATE DI CASSA =TR-CS | | TOTALE RESIDUI ATTIVI DA RIPORTARE (TR=EP+EC) | |
| TITOLO 3: Entrate extratributarie | | | | | | | | | |
| 30100 | Tipologia 100: Vendita di beni e servizi e proventi derivanti dalla gestione dei beni | RS | 652.733.087,88 | RR | 70.189.765,72 | R | -44.614.390,49 | EP | 537.928.931,67 |
| | | CP | 356.878.467,78 | RC | 203.403.791,73 | A | 296.293.422,67 | CP | -60.585.045,11 |
| | | CS | 1.009.611.555,66 | TR | 273.593.557,45 | CS | -736.017.998,21 | TR | 630.818.562,61 |
| 30200 | Tipologia 200: Proventi derivanti dall'attività di controllo e repressione delle irregolarità e degli illeciti | RS | 5.345.333,61 | RR | 2.283.592,31 | R | -21.018,89 | EP | 3.040.722,41 |
| | | CP | 14.129.800,00 | RC | 19.902.946,32 | A | 22.381.972,95 | CP | 8.252.172,95 |
| | | CS | 19.475.133,61 | TR | 22.186.538,63 | CS | 2.711.405,02 | TR | 5.519.749,04 |
| 30300 | Tipologia 300: Interessi attivi | RS | 1.472.135,51 | RR | 669.246,44 | R | 0,00 | EP | 802.889,07 |
| | | CP | 8.228.840,07 | RC | 10.287.446,13 | A | 11.735.215,58 | CP | 3.506.375,51 |
| | | CS | 9.700.975,58 | TR | 10.956.692,57 | CS | 1.255.716,99 | TR | 2.250.658,52 |
| 30400 | Tipologia 400: Altre entrate da redditi da capitale | RS | 0,00 | RR | 0,00 | R | 0,00 | EP | 0,00 |
| | | CP | 0,00 | RC | 0,00 | A | 0,00 | CP | 0,00 |
| | | CS | 0,00 | TR | 0,00 | CS | 0,00 | TR | 0,00 |
| 30500 | Tipologia 500: Rimborsi e altre entrate correnti | RS | 67.140.401,59 | RR | 1.002.206,20 | R | -293.466,34 | EP | 65.844.729,05 |
| | | CP | 204.270.131,12 | RC | 157.039.532,43 | A | 170.546.070,88 | CP | -33.724.060,24 |
| | | CS | 271.410.532,71 | TR | 158.041.738,63 | CS | -113.368.794,08 | TR | 79.351.267,50 |
| 30000 | Totale TITOLO 3 Entrate extratributarie | RS | 726.690.958,59 | RR | 74.144.810,67 | R | -44.928.875,72 | EP | 607.617.272,20 |
| | | CP | 583.507.238,97 | RC | 390.633.716,61 | A | 500.956.682,08 | CP | -82.550.556,89 |
| | | CS | 1.310.198.197,56 | TR | 464.778.527,28 | CS | -845.419.670,28 | TR | 717.940.237,67 |
| TITOLO 4: Entrate in conto capitale | | | | | | | | | |
| 40100 | Tipologia 100: Tributi in conto capitale | RS | 0,00 | RR | 0,00 | R | 0,00 | EP | 0,00 |

CONTO DEL BILANCIO - GESTIONE DELLE ENTRATE

| TITOLO, TIPOLOGIA BOLLETTINO UFFICIALE della REGIONE CAMPANIA | DENOMINAZIONE <i>n. 108 del 29 Dicembre 2022</i> | RESIDUI ATTIVI AL 1/1/2021 (RS) | | RISCOSSIONI IN C/RESIDUI (RR) | | RIACCERTAMENTO RESIDUI (R) | | RESIDUI ATTIVI DA ESERCIZI PRECEDENTI (EP = RS -RR+R) | | | |
|---|--|---|-------------------------|-------------------------------------|-------------------------|---|--------------------------|---|------------------------|----|-------------------------|
| | | PREVISIONI DEFINITIVE DI COMPETENZA (CP) | | RISCOSSIONI IN C/COMPETENZA (RC) | | ACCERTAMENTI (A) | | MAGGIORI O MINORI ENTRATE DI COMPETENZA =A-CP | | | |
| | | PREVISIONI DEFINITIVE DI CASSA (CS) | | TOTALE RISCOSSIONI (TR=RR+RC) | | MAGGIORI O MINORI ENTRATE DI CASSA =TR-CS | | TOTALE RESIDUI ATTIVI DA RIPORTARE (TR=EP+EC) | | | |
| | | CP | 0,00 | RC | 0,00 | A | 0,00 | CP | 0,00 | EC | 0,00 |
| | | CS | 0,00 | TR | 0,00 | CS | 0,00 | | | TR | 0,00 |
| 40200 | Tipologia 200: Contributi agli investimenti | RS | 4.745.012.489,39 | RR | 772.321.484,19 | R | -233.871.546,63 | | | EP | 3.738.819.458,57 |
| | | CP | 2.082.026.600,82 | RC | 373.747.343,05 | A | 1.672.550.895,61 | CP | -409.475.705,21 | EC | 1.298.803.552,56 |
| | | CS | 6.824.539.090,21 | TR | 1.146.068.827,24 | CS | -5.678.470.262,97 | | | TR | 5.037.623.011,13 |
| 40300 | Tipologia 300: Altri trasferimenti in conto capitale | RS | 0,00 | RR | 0,00 | R | 0,00 | | | EP | 0,00 |
| | | CP | 62.005.374,08 | RC | 43.265.206,69 | A | 43.265.206,69 | CP | -18.740.167,39 | EC | 0,00 |
| | | CS | 62.005.374,08 | TR | 43.265.206,69 | CS | -18.740.167,39 | | | TR | 0,00 |
| 40400 | Tipologia 400: Entrate da alienazione di beni materiali e immateriali | RS | 0,00 | RR | 0,00 | R | 0,00 | | | EP | 0,00 |
| | | CP | 200.000,00 | RC | 1.405.470,46 | A | 1.405.470,46 | CP | 1.205.470,46 | EC | 0,00 |
| | | CS | 200.000,00 | TR | 1.405.470,46 | CS | 1.205.470,46 | | | TR | 0,00 |
| 40500 | Tipologia 500: Altre entrate in conto capitale | RS | 6.911.206,19 | RR | 270.334,34 | R | -1.776.366,06 | | | EP | 4.864.505,79 |
| | | CP | 3.164.171,69 | RC | 14.649.974,74 | A | 15.574.612,97 | CP | 12.410.441,28 | EC | 924.638,23 |
| | | CS | 10.075.377,88 | TR | 14.920.309,08 | CS | 4.844.931,20 | | | TR | 5.789.144,02 |
| 40000 | Totale TITOLO 4 Entrate in conto capitale | RS | 4.751.923.695,58 | RR | 772.591.818,53 | R | -235.647.912,69 | | | EP | 3.743.683.964,36 |
| | | CP | 2.147.396.146,59 | RC | 433.067.994,94 | A | 1.732.796.185,73 | CP | -414.599.960,86 | EC | 1.299.728.190,79 |
| | | CS | 6.896.819.842,17 | TR | 1.205.659.813,47 | CS | -5.691.160.028,70 | | | TR | 5.043.412.155,15 |
| TITOLO 5: Entrate da riduzione di attività finanziarie | | | | | | | | | | | |
| 50100 | Tipologia 100: Alienazione di attività finanziarie | RS | 0,00 | RR | 0,00 | R | 0,00 | | | EP | 0,00 |
| | | CP | 0,00 | RC | 0,00 | A | 0,00 | CP | 0,00 | EC | 0,00 |
| | | CS | 0,00 | TR | 0,00 | CS | 0,00 | | | TR | 0,00 |
| 50200 | Tipologia 200: Riscossione di crediti di breve termine | RS | 0,00 | RR | 0,00 | R | 0,00 | | | EP | 0,00 |

CONTO DEL BILANCIO - GESTIONE DELLE ENTRATE

| TITOLO, TIPOLOGIA BOLLETTINO UFFICIALE della REGIONE CAMPANIA | DENOMINAZIONE <i>n. 108 del 29 Dicembre 2022</i> | RESIDUI ATTIVI AL 1/1/2021 (RS) | RISCOSSIONI IN C/RESIDUI (RR) | RIACCERTAMENTO RESIDUI (R) | | | RESIDUI ATTIVI DA ESERCIZI PRECEDENTI (EP = RS -RR+R) |
|---|---|---|-------------------------------------|---|---|--|---|
| | | PREVISIONI DEFINITIVE DI COMPETENZA (CP) | RISCOSSIONI IN C/COMPETENZA (RC) | ACCERTAMENTI (A) | MAGGIORI O MINORI ENTRATE DI COMPETENZA =A-CP | RESIDUI ATTIVI DA ESERCIZIO DI COMPETENZA (EC=A-RC)) | |
| | | PREVISIONI DEFINITIVE DI CASSA (CS) | TOTALE RISCOSSIONI (TR=RR+RC) | MAGGIORI O MINORI ENTRATE DI CASSA =TR-CS | TOTALE RESIDUI ATTIVI DA RIPORTARE (TR=EP+EC)) | | |
| | | CP 0,00 | RC 0,00 | A 0,00 | CP 0,00 | EC 0,00 | |
| | | CS 0,00 | TR 0,00 | CS 0,00 | | TR 0,00 | |
| 50300 | Tipologia 300: Riscossione crediti di medio-lungo termine | RS 0,00 | RR 0,00 | R 0,00 | | EP 0,00 | |
| | | CP 20.000,00 | RC 0,00 | A 0,00 | CP -20.000,00 | EC 0,00 | |
| | | CS 20.000,00 | TR 0,00 | CS -20.000,00 | | TR 0,00 | |
| 50400 | Tipologia 400: Altre entrate per riduzione di attività finanziarie | RS 1.670.727.851,20 | RR 1.670.727.851,20 | R 0,00 | | EP 0,00 | |
| | | CP 10.000.000.000,00 | RC 4.728.961.354,31 | A 6.531.144.808,15 | CP -3.468.855.191,85 | EC 1.802.183.453,84 | |
| | | CS 11.670.727.851,20 | TR 6.399.689.205,51 | CS -5.271.038.645,69 | | TR 1.802.183.453,84 | |
| 50000 | Totale TITOLO 5 | RS 1.670.727.851,20 | RR 1.670.727.851,20 | R 0,00 | | EP 0,00 | |
| | <i>Entrate da riduzione di attività finanziarie</i> | CP 10.000.020.000,00 | RC 4.728.961.354,31 | A 6.531.144.808,15 | CP -3.468.875.191,85 | EC 1.802.183.453,84 | |
| | | CS 11.670.747.851,20 | TR 6.399.689.205,51 | CS -5.271.058.645,69 | | TR 1.802.183.453,84 | |
| TITOLO 6: Accensione prestiti | | | | | | | |
| 60100 | Tipologia 100: Emissione di titoli obbligazionari | RS 0,00 | RR 0,00 | R 0,00 | | EP 0,00 | |
| | | CP 0,00 | RC 0,00 | A 0,00 | CP 0,00 | EC 0,00 | |
| | | CS 0,00 | TR 0,00 | CS 0,00 | | TR 0,00 | |
| 60200 | Tipologia 200: Accensione Prestiti a breve termine | RS 0,00 | RR 0,00 | R 0,00 | | EP 0,00 | |
| | | CP 0,00 | RC 0,00 | A 0,00 | CP 0,00 | EC 0,00 | |
| | | CS 0,00 | TR 0,00 | CS 0,00 | | TR 0,00 | |
| 60300 | lungo termine | RS 357.054,70 | RR 0,00 | R 0,00 | | EP 357.054,70 | |
| | | CP 1.500.000.000,00 | RC 1.500.000.000,00 | A 1.500.000.000,00 | CP 0,00 | EC 0,00 | |
| | | CS 1.500.357.054,70 | TR 1.500.000.000,00 | CS -357.054,70 | | TR 357.054,70 | |
| 60400 | Tipologia 400: Altre forme di indebitamento | RS 0,00 | RR 0,00 | R 0,00 | | EP 0,00 | |
| | | CP 0,00 | RC 0,00 | A 0,00 | CP 0,00 | EC 0,00 | |

CONTO DEL BILANCIO - GESTIONE DELLE ENTRATE

| TITOLO, TIPOLOGIA BOLLETTINO UFFICIALE della REGIONE CAMPANIA | DENOMINAZIONE <i>n. 108 del 29 Dicembre 2022</i> | RESIDUI ATTIVI AL 1/1/2021 (RS) | RISCOSSIONI IN C/RESIDUI (RR) | RIACCERTAMENTO RESIDUI (R) | | | RESIDUI ATTIVI DA ESERCIZI PRECEDENTI (EP = RS -RR+R) |
|--|--|---|-------------------------------------|---|---|---|---|
| | | PREVISIONI DEFINITIVE DI COMPETENZA (CP) | RISCOSSIONI IN C/COMPETENZA (RC) | ACCERTAMENTI (A) | MAGGIORI O MINORI ENTRATE DI COMPETENZA =A-CP | RESIDUI ATTIVI DA ESERCIZIO DI COMPETENZA (EC=A-RC) | |
| | | PREVISIONI DEFINITIVE DI CASSA (CS) | TOTALE RISCOSSIONI (TR=RR+RC) | MAGGIORI O MINORI ENTRATE DI CASSA =TR-CS | | | TOTALE RESIDUI ATTIVI DA RIPORTARE (TR=EP+EC) |
| | | CS 0,00 | TR 0,00 | CS 0,00 | | | TR 0,00 |
| 60000 | Totale TITOLO 6 <i>Accensione prestiti</i> | RS 357.054,70 | RR 0,00 | R 0,00 | | | EP 357.054,70 |
| | | CP 1.500.000.000,00 | RC 1.500.000.000,00 | A 1.500.000.000,00 | CP 0,00 | | EC 0,00 |
| | | CS 1.500.357.054,70 | TR 1.500.000.000,00 | CS -357.054,70 | | | TR 357.054,70 |
| TITOLO 7: <i>Anticipazioni da istituto tesoriere/cassiere</i> | | | | | | | |
| 70100 | Tipologia 100: Anticipazioni da istituto tesoriere/cassiere | RS 0,00 | RR 0,00 | R 0,00 | | | EP 0,00 |
| | | CP 1.000.000.000,00 | RC 0,00 | A 0,00 | CP -1.000.000.000,00 | | EC 0,00 |
| | | CS 1.000.000.000,00 | TR 0,00 | CS -1.000.000.000,00 | | | TR 0,00 |
| 70000 | Totale TITOLO 7 <i>Anticipazioni da istituto tesoriere/cassiere</i> | RS 0,00 | RR 0,00 | R 0,00 | | | EP 0,00 |
| | | CP 1.000.000.000,00 | RC 0,00 | A 0,00 | CP -1.000.000.000,00 | | EC 0,00 |
| | | CS 1.000.000.000,00 | TR 0,00 | CS -1.000.000.000,00 | | | TR 0,00 |
| TITOLO 9: <i>Entrate per conto terzi e partite di giro</i> | | | | | | | |
| 90100 | Tipologia 100: Entrate per partite di giro | RS 373.088.376,95 | RR 106.655.199,77 | R -1.438,15 | | | EP 266.431.739,03 |
| | | CP 4.624.261.853,28 | RC 489.097.780,52 | A 771.107.140,68 | CP -3.853.154.712,60 | | EC 282.009.360,16 |
| | | CS 4.997.350.230,23 | TR 595.752.980,29 | CS -4.401.597.249,94 | | | TR 548.441.099,19 |
| 90200 | Tipologia 200: Entrate per conto terzi | RS 11.297,83 | RR 0,00 | R -1.966,12 | | | EP 9.331,71 |
| | | CP 7.167.095,00 | RC 2.811.832,89 | A 2.811.832,89 | CP -4.355.262,11 | | EC 0,00 |
| | | CS 7.178.392,83 | TR 2.811.832,89 | CS -4.366.559,94 | | | TR 9.331,71 |
| 90000 | Totale TITOLO 9 <i>Entrate per conto terzi e partite di giro</i> | RS 373.099.674,78 | RR 106.655.199,77 | R -3.404,27 | | | EP 266.441.070,74 |
| | | CP 4.631.428.948,28 | RC 491.909.613,41 | A 773.918.973,57 | CP -3.857.509.974,71 | | EC 282.009.360,16 |
| | | CS 5.004.528.623,06 | TR 598.564.813,18 | CS -4.405.963.809,88 | | | TR 548.450.430,90 |

CONTO DEL BILANCIO - GESTIONE DELLE ENTRATE

| TITOLO, TIPOLOGIA BOLLETTINO UFFICIALE della REGIONE CAMPANIA | DENOMINAZIONE <i>n. 108 del 29 Dicembre 2022</i> | RESIDUI ATTIVI AL 1/1/2021 (RS) | RISCOSSIONI IN C/RESIDUI (RR) | RIACCERTAMENTO RESIDUI (R) | | RESIDUI ATTIVI DA ESERCIZI PRECEDENTI (EP = RS -RR+R) |
|---|---|---|-------------------------------------|---|---|---|
| | | PREVISIONI DEFINITIVE DI COMPETENZA (CP) | RISCOSSIONI IN C/COMPETENZA (RC) | ACCERTAMENTI (A) | MAGGIORI O MINORI ENTRATE DI COMPETENZA =A-CP | RESIDUI ATTIVI DA ESERCIZIO DI COMPETENZA (EC=A-RC) |
| | | PREVISIONI DEFINITIVE DI CASSA (CS) | TOTALE RISCOSSIONI (TR=RR+RC) | MAGGIORI O MINORI ENTRATE DI CASSA =TR-CS | | TOTALE RESIDUI ATTIVI DA RIPORTARE (TR=EP+EC) |
| TOTALE TITOLI | | RS 9.053.652.032,60 | RR 3.368.950.515,77 | R -354.296.497,49 | | EP 5.330.405.019,34 |
| | | CP 34.130.988.799,58 | RC 20.973.509.989,74 | A 25.204.345.424,65 | CP -8.926.643.374,93 | EC 4.230.835.434,91 |
| | | CS 43.183.745.388,24 | TR 24.342.460.505,51 | CS -18.841.284.882,73 | | TR 9.561.240.454,25 |
| TOTALE GENERALE DELLE ENTRATE | | RS 9.053.652.032,60 | RR 3.368.950.515,77 | R -354.296.497,49 | | EP 5.330.405.019,34 |
| | | CP 37.056.822.347,48 | RC 20.973.509.989,74 | A 25.204.345.424,65 | CP -8.926.643.374,93 | EC 4.230.835.434,91 |
| | | CS 43.183.745.388,24 | TR 24.342.460.505,51 | CS -18.841.284.882,73 | | TR 9.561.240.454,25 |

CONTO DEL BILANCIO - RIEPILOGO GENERALE DELLE ENTRATE

| TITOLO | DENOMINAZIONE | RESIDUI ATTIVI AL 1/1/2021 (RS) | | RISCOSSIONI IN C/RESIDUI (RR) | | RIACCERTAMENTO RESIDUI (R) | | RESIDUI ATTIVI DA ESERCIZI PRECEDENTI (EP = RS -RR+R) | |
|-----------------|--|--|-------------------|--|-------------------|---|-------------------|---|-------------------|
| | | PREVISIONI DEFINITIVE DI COMPETENZA (CP) | | PARTE I Atti della Regione C/COMPETENZA (RC) | |MENTI (A) | | MAGGIORI O MINORI ENTRATE DI COMPETENZA =A-CP | |
| | | PREVISIONI DEFINITIVE DI CASSA (CS) | | TOTALE RISCOSSIONI (TR=RR+RC) | | MAGGIORI O MINORI ENTRATE DI CASSA =TR-CS | | TOTALE RESIDUI ATTIVI DA RIPORTARE (TR=EP+EC) | |
| | FONDO PLURIENNALE VINCOLATO PER SPESE CORRENTI | CP | 228.795.119,38 | | | | | | |
| | FONDO PLURIENNALE VINCOLATO PER SPESE IN CONTO CAPITALE | CP | 182.428.656,95 | | | | | | |
| | UTILIZZO DELL'AVANZO DI AMMINISTRAZIONE | CP | 2.514.609.771,57 | | | | | | |
| | - di cui Utilizzo Fondo anticipazioni di liquidità | CP | 2.314.061.531,35 | | | | | | |
| TITOLO 1 | Entrate correnti di natura tributaria, contributiva e perequativa | RS | 1.133.016.112,39 | RR | 674.078.400,03 | R | -6.842.571,64 | EP | 452.095.140,72 |
| | | CP | 12.637.887.075,85 | RC | 11.892.625.328,50 | A | 12.541.855.124,01 | CP | -96.031.951,84 |
| | | CS | 13.770.903.188,24 | TR | 12.566.703.728,53 | CS | -1.204.199.459,71 | EC | 649.229.795,51 |
| | | | | | | | | TR | 1.101.324.936,23 |
| TITOLO 2 | Trasferimenti correnti | RS | 397.836.685,36 | RR | 70.752.435,57 | R | -66.873.733,17 | EP | 260.210.516,62 |
| | | CP | 1.630.749.389,89 | RC | 1.536.311.981,97 | A | 1.623.673.651,11 | CP | -7.075.738,78 |
| | | CS | 2.030.190.631,31 | TR | 1.607.064.417,54 | CS | -423.126.213,77 | EC | 87.361.669,14 |
| | | | | | | | | TR | 347.572.185,76 |
| TITOLO 3 | Entrate extratributarie | RS | 726.690.958,59 | RR | 74.144.810,67 | R | -44.928.875,72 | EP | 607.617.272,20 |
| | | CP | 583.507.238,97 | RC | 390.633.716,61 | A | 500.956.682,08 | CP | -82.550.556,89 |
| | | CS | 1.310.198.197,56 | TR | 464.778.527,28 | CS | -845.419.670,28 | EC | 110.322.965,47 |
| | | | | | | | | TR | 717.940.237,67 |
| TITOLO 4 | Entrate in conto capitale | RS | 4.751.923.695,58 | RR | 772.591.818,53 | R | -235.647.912,69 | EP | 3.743.683.964,36 |
| | | CP | 2.147.396.146,59 | RC | 433.067.994,94 | A | 1.732.796.185,73 | CP | -414.599.960,86 |
| | | CS | 6.896.819.842,17 | TR | 1.205.659.813,47 | CS | -5.691.160.028,70 | EC | 1.299.728.190,79 |
| | | | | | | | | TR | 5.043.412.155,15 |
| TITOLO 5 | Entrate da riduzione di attività finanziarie | RS | 1.670.727.851,20 | RR | 1.670.727.851,20 | R | 0,00 | EP | 0,00 |
| | | CP | 10.000.020.000,00 | RC | 4.728.961.354,31 | A | 6.531.144.808,15 | CP | -3.468.875.191,85 |
| | | CS | 11.670.747.851,20 | TR | 6.399.689.205,51 | CS | -5.271.058.645,69 | EC | 1.802.183.453,84 |
| | | | | | | | | TR | 1.802.183.453,84 |
| TITOLO 6 | Accensione prestiti | RS | 357.054,70 | RR | 0,00 | R | 0,00 | EP | 357.054,70 |
| | | CP | 1.500.000.000,00 | RC | 1.500.000.000,00 | A | 1.500.000.000,00 | CP | 0,00 |
| | | CS | 1.500.357.054,70 | TR | 1.500.000.000,00 | CS | -357.054,70 | EC | 0,00 |
| | | | | | | | | TR | 357.054,70 |
| TITOLO 7 | Anticipazioni da istituto tesoriere/cassiere | RS | 0,00 | RR | 0,00 | R | 0,00 | EP | 0,00 |
| | | CP | 1.000.000.000,00 | RC | 0,00 | A | 0,00 | CP | -1.000.000.000,00 |
| | | CS | 1.000.000.000,00 | TR | 0,00 | CS | -1.000.000.000,00 | EC | 0,00 |
| | | | | | | | | TR | 0,00 |
| TITOLO 9 | Entrate per conto terzi e partite di giro | RS | 373.099.674,78 | RR | 106.655.199,77 | R | -3.404,27 | EP | 266.441.070,74 |
| | | CP | 4.631.428.948,28 | RC | 491.909.613,41 | A | 773.918.973,57 | CP | -3.857.509.974,71 |
| | | | | | | | | EC | 282.009.360,16 |

CONTO DEL BILANCIO - RIEPILOGO GENERALE DELLE ENTRATE

| TITOLO | DENOMINAZIONE | RESIDUI ATTIVI AL 1/1/2021 (RS) | | RISCOSSIONI IN C/RESIDUI (RR) | | RIACCERTAMENTO RESIDUI (R) | | RESIDUI ATTIVI DA ESERCIZI PRECEDENTI (EP = RS -RR+R) | | | |
|--------|--------------------------------------|--|-------------------|--|-------------------|---|--------------------|---|-------------------|----------------|------------------|
| | | PREVISIONI DEFINITIVE DI COMPETENZA (CP) | | PARTE I Atti della Regione C/COMPETENZA (RC) | |MENTI (A) | | MAGGIORI O MINORI ENTRATE DI COMPETENZA =A-CP | | | |
| | | PREVISIONI DEFINITIVE DI CASSA (CS) | | TOTALE RISCOSSIONI (TR=RR+RC) | | MAGGIORI O MINORI ENTRATE DI CASSA =TR-CS | | TOTALE RESIDUI ATTIVI DA RIPORTARE (TR=EP+EC) | | | |
| | | CS | 5.004.528.623,06 | TR | 598.564.813,18 | CS | -4.405.963.809,88 | | TR | 548.450.430,90 | |
| | TOTALE TITOLI | RS | 9.053.652.032,60 | RR | 3.368.950.515,77 | R | -354.296.497,49 | EP | 5.330.405.019,34 | | |
| | | CP | 34.130.988.799,58 | RC | 20.973.509.989,74 | A | 25.204.345.424,65 | CP | -8.926.643.374,93 | EC | 4.230.835.434,91 |
| | | CS | 43.183.745.388,24 | TR | 24.342.460.505,51 | CS | -18.841.284.882,73 | TR | 9.561.240.454,25 | | |
| | TOTALE GENERALE DELLE ENTRATE | RS | 9.053.652.032,60 | RR | 3.368.950.515,77 | R | -354.296.497,49 | EP | 5.330.405.019,34 | | |
| | | CP | 37.056.822.347,48 | RC | 20.973.509.989,74 | A | 25.204.345.424,65 | CP | -8.926.643.374,93 | EC | 4.230.835.434,91 |
| | | CS | 43.183.745.388,24 | TR | 24.342.460.505,51 | CS | -18.841.284.882,73 | TR | 9.561.240.454,25 | | |

CONTO DEL BILANCIO - GESTIONE DELLE SPESE

| MISSIONE, PROGRAMMA, TITOLO | DENOMINAZIONE | RESIDUI PASSIVI AL 1/1/2021 (RS) | | PAGAMENTI IN C/RESIDUI (PR) | | RIACCERTAMENTO RESIDUI (R) | | RESIDUI PASSIVI DA ESERCIZI PRECEDENTI (EP=RS-PR+R) | |
|--|---|--|----------------------------|--------------------------------|----------------------|-----------------------------------|----------------------|---|----------------------|
| | | PREVISIONI DEFINITIVE DI COMPETENZA (CP) | | PAGAMENTI IN C/COMPETENZA (PC) | | IMPEGNI (I) | | ECONOMIE DI COMPETENZA (ECP= CP- I -FPV) | |
| | | PREVISIONI DEFINITIVE DI CASSA (CS) | | TOTALE PAGAMENTI (TP=PR+PC) | | FONDO PLURIENNALE VINCOLATO (FPV) | | TOTALE RESIDUI PASSIVI DA RIPORTARE (TR=EP+EC) | |
| DISAVANZO DI AMMINISTRAZIONE | | CP | 201.149.763,49 | | | | | | |
| <i>n. 108 del 29 Dicembre 2022</i> | | C | PARTE I Atti della Regione | | | | | | |
| Disavanzo derivante da debito autorizzato e non contratto | | | | | | | | | |
| MISSIONE | 01 Servizi istituzionali, generali e di gestione | | | | | | | | |
| 0101 Programma | 01 Organi istituzionali | | | | | | | | |
| 0101 Titolo 1 | Spese correnti | RS | 9.238.699,56 | PR | 2.939.504,75 | R | -376.248,92 | EP | 5.922.945,89 |
| | | CP | 86.526.362,89 | PC | 59.974.923,59 | I | 80.010.199,77 | ECP | 3.409.209,89 |
| | | CS | 92.871.171,13 | TP | 62.914.428,34 | FPV | 3.106.953,23 | TR | 25.958.222,07 |
| 0101 Titolo 2 | Spese in conto capitale | RS | 0,00 | PR | 0,00 | R | 0,00 | EP | 0,00 |
| | | CP | 0,00 | PC | 0,00 | I | 0,00 | ECP | 0,00 |
| | | CS | 0,00 | TP | 0,00 | FPV | 0,00 | TR | 0,00 |
| Totale Programma 01 | Organi istituzionali | RS | 9.238.699,56 | PR | 2.939.504,75 | R | -376.248,92 | EP | 5.922.945,89 |
| | | CP | 86.526.362,89 | PC | 59.974.923,59 | I | 80.010.199,77 | ECP | 3.409.209,89 |
| | | CS | 92.871.171,13 | TP | 62.914.428,34 | FPV | 3.106.953,23 | TR | 25.958.222,07 |
| 0102 Programma | 02 Segreteria generale | | | | | | | | |
| 0102 Titolo 1 | Spese correnti | RS | 21.444,09 | PR | 16.433,98 | R | -5.010,11 | EP | 0,00 |
| | | CP | 5.345.254,35 | PC | 3.613.674,70 | I | 3.669.086,96 | ECP | 463.635,40 |
| | | CS | 4.154.166,45 | TP | 3.630.108,68 | FPV | 1.212.531,99 | TR | 55.412,26 |
| 0102 Titolo 2 | Spese in conto capitale | RS | 0,00 | PR | 0,00 | R | 0,00 | EP | 0,00 |
| | | CP | 0,00 | PC | 0,00 | I | 0,00 | ECP | 0,00 |
| | | CS | 0,00 | TP | 0,00 | FPV | 0,00 | TR | 0,00 |
| Totale Programma 02 | Segreteria generale | RS | 21.444,09 | PR | 16.433,98 | R | -5.010,11 | EP | 0,00 |
| | | CP | 5.345.254,35 | PC | 3.613.674,70 | I | 3.669.086,96 | ECP | 463.635,40 |
| | | CS | 4.154.166,45 | TP | 3.630.108,68 | FPV | 1.212.531,99 | TR | 55.412,26 |
| 0103 Programma | 03 Gestione economica, finanziaria, programmazione, provveditorato | | | | | | | | |
| 0103 Titolo 1 | Spese correnti | RS | 4.866.586,85 | PR | 3.450.192,90 | R | -669.200,64 | EP | 747.193,31 |
| | | CP | 57.510.694,09 | PC | 82.436.143,90 | I | 88.010.329,39 | ECP | -33.278.321,70 |
| | | | | | | | | EC | 5.574.185,49 |

CONTO DEL BILANCIO - GESTIONE DELLE SPESE

BOLLETTINO UFFICIALE
della REGIONE CAMPANIA

2

| MISSIONE, PROGRAMMA, TITOLO | DENOMINAZIONE | RESIDUI PASSIVI AL 1/1/2021 (RS) | | PAGAMENTI IN C/RESIDUI (PR) | | RIACCERTAMENTO RESIDUI (R) | | RESIDUI PASSIVI DA ESERCIZI PRECEDENTI (EP=RS-PR+R) | | | |
|-----------------------------|---|--|--------------------------------|--------------------------------|-------------------------|-----------------------------------|-------------------------|---|-------------------------|-----|---------------|
| | | PREVISIONI DEFINITIVE DI COMPETENZA (CP) | | PAGAMENTI IN C/COMPETENZA (PC) | | IMPEGNI (I) | | ECONOMIE DI COMPETENZA (ECP= CP- I -FPV) | | | |
| | | PREVISIONI DEFINITIVE DI CASSA (CS) | | TOTALE PAGAMENTI (TP=PR+PC) | | FONDO PLURIENNALE VINCOLATO (FPV) | | TOTALE RESIDUI PASSIVI DA RIPORTARE (TR=EP+EC) | | | |
| | | CS | 59.746.338,92 | TP | 85.886.336,80 | FPV | 2.778.686,40 | TR | 6.321.378,80 | | |
| | Spese in conto capitale | R | | | 106.052,75 | R | 0,00 | EP | 0,00 | | |
| | | C | | | 823.895,79 | I | 1.328.596,74 | ECP | 516.200,38 | | |
| | | CS | 2.102.683,14 | TP | 929.948,54 | FPV | 151.833,27 | TR | 504.700,95 | | |
| 0103 | Titolo 3 | | | | | | | | | | |
| | Spese per incremento di attività finanziarie | RS | 810.027,17 | PR | 189.888,30 | R | 0,00 | EP | 620.138,87 | | |
| | | CP | 2.002.740.170,12 | PC | 528.017.697,11 | I | 528.212.970,50 | ECP | 1.474.527.199,62 | | |
| | | CS | 2.003.550.197,29 | TP | 528.207.585,41 | FPV | 0,00 | TR | 815.412,26 | | |
| | Totale Programma 03 | Gestione economica, finanziaria, programmazione, provveditorato | RS 5.782.666,77 | PR 3.746.133,95 | R -669.200,64 | ECP 1.441.765.078,30 | EP 1.367.332,18 | EC 6.274.159,83 | TR 7.641.492,01 | | |
| | | | CP 2.062.247.494,60 | PC 611.277.736,80 | I 617.551.896,63 | FPV 2.930.519,67 | EC 1.276.430,81 | TR 18.571.533,77 | | | |
| | | | CS 2.065.399.219,35 | TP 615.023.870,75 | FPV | | | | | | |
| 0104 | Programma 04 | Gestione delle entrate tributarie e servizi fiscali | | | | | | | | | |
| | 0104 | Titolo 1 | Spese correnti | RS | 19.793.802,35 | PR | 2.308.604,35 | R | -190.095,04 | EP | 17.295.102,96 |
| | | | | CP | 57.750.017,24 | PC | 27.153.122,38 | I | 28.429.553,19 | ECP | 28.348.396,16 |
| | | | | CS | 76.571.751,70 | TP | 29.461.726,73 | FPV | 972.067,89 | TR | 18.571.533,77 |
| | 0104 | Titolo 2 | Spese in conto capitale | RS | 0,00 | PR | 0,00 | R | 0,00 | EP | 0,00 |
| | | | | CP | 0,00 | PC | 0,00 | I | 0,00 | ECP | 0,00 |
| | | | | CS | 0,00 | TP | 0,00 | FPV | 0,00 | TR | 0,00 |
| | Totale Programma 04 | Gestione delle entrate tributarie e servizi fiscali | RS 19.793.802,35 | PR 2.308.604,35 | R -190.095,04 | ECP 28.348.396,16 | EP 17.295.102,96 | EC 1.276.430,81 | TR 18.571.533,77 | | |
| | | | CP 57.750.017,24 | PC 27.153.122,38 | I 28.429.553,19 | FPV 972.067,89 | | | | | |
| | | | CS 76.571.751,70 | TP 29.461.726,73 | FPV | | | | | | |
| 0105 | Programma 05 | Gestione dei beni demaniali e patrimoniali | | | | | | | | | |
| | 0105 | Titolo 1 | Spese correnti | RS | 2.481.355,43 | PR | 396.161,10 | R | -951.879,85 | EP | 1.133.314,48 |
| | | | | CP | 25.646.586,90 | PC | 16.031.006,96 | I | 17.870.132,26 | ECP | 4.906.533,17 |
| | | | | CS | 25.258.020,86 | TP | 16.427.168,06 | FPV | 2.869.921,47 | TR | 2.972.439,78 |
| | 0105 | Titolo 2 | Spese in conto capitale | RS | 574.518,99 | PR | 568.749,66 | R | 0,00 | EP | 5.769,33 |
| | | | | CP | 2.300.000,00 | PC | 924.447,94 | I | 1.000.000,00 | ECP | 1.300.000,00 |
| | | | | CS | 2.874.518,99 | TP | 1.493.197,60 | FPV | 0,00 | TR | 81.321,39 |

CONTO DEL BILANCIO - GESTIONE DELLE SPESE

| MISSIONE, PROGRAMMA, TITOLO | DENOMINAZIONE | RESIDUI PASSIVI AL 1/1/2021 (RS) | | PAGAMENTI IN C/RESIDUI (PR) | | RIACCERTAMENTO RESIDUI (R) | | RESIDUI PASSIVI DA ESERCIZI PRECEDENTI (EP=RS-PR+R) | |
|---|--|--|---------------|--------------------------------|---------------|-----------------------------------|---------------|---|--------------|
| | | PREVISIONI DEFINITIVE DI COMPETENZA (CP) | | PAGAMENTI IN C/COMPETENZA (PC) | | IMPEGNI (I) | | ECONOMIE DI COMPETENZA (ECP= CP- I -FPV) | |
| | | PREVISIONI DEFINITIVE DI CASSA (CS) | | TOTALE PAGAMENTI (TP=PR+PC) | | FONDO PLURIENNALE VINCOLATO (FPV) | | TOTALE RESIDUI PASSIVI DA RIPORTARE (TR=EP+EC) | |
| Totale Programma 05 | Gestione dei beni demaniali e patrimoniali | RS | 3.055.874,42 | PR | 964.910,76 | R | -951.879,85 | EP | 1.139.083,81 |
| | | CP | 27.946.586,90 | PC | 16.955.454,90 | I | 18.870.132,26 | ECP | 6.206.533,17 |
| | | CS | | TP | 7.920.365,66 | FPV | 2.869.921,47 | TR | 3.053.761,17 |
| n. 108 del 29 Dicembre 2022 PARTE I Atti della Regione | | | | | | | | | |
| 0106 | Programma 06 | Ufficio tecnico | | | | | | | |
| 0106 | Titolo 1 | Spese correnti | | | | | | | |
| | | RS | 2.700.964,84 | PR | 1.965.798,63 | R | -462.985,69 | EP | 272.180,52 |
| | | CP | 8.709.191,73 | PC | 3.912.598,63 | I | 6.942.788,80 | ECP | 1.038.445,10 |
| | | CS | 10.682.198,74 | TP | 5.878.397,26 | FPV | 727.957,83 | TR | 3.302.370,69 |
| 0106 | Titolo 2 | Spese in conto capitale | | | | | | | |
| | | RS | 1.125.224,26 | PR | 752.643,83 | R | -7.481,31 | EP | 365.099,12 |
| | | CP | 2.935.000,00 | PC | 920.355,84 | I | 2.028.896,92 | ECP | 906.103,08 |
| | | CS | 4.060.224,26 | TP | 1.672.999,67 | FPV | 0,00 | TR | 1.473.640,20 |
| Totale Programma 06 | Ufficio tecnico | RS | 3.826.189,10 | PR | 2.718.442,46 | R | -470.467,00 | EP | 637.279,64 |
| | | CP | 11.644.191,73 | PC | 4.832.954,47 | I | 8.971.685,72 | ECP | 1.944.548,18 |
| | | CS | 14.742.423,00 | TP | 7.551.396,93 | FPV | 727.957,83 | TR | 4.776.010,89 |
| 0107 | Programma 07 | Elezioni e consultazioni popolari - Anagrafe e stato civile | | | | | | | |
| 0107 | Titolo 1 | Spese correnti | | | | | | | |
| | | RS | 1.523.422,94 | PR | 0,00 | R | -228.000,00 | EP | 1.295.422,94 |
| | | CP | 655.406,00 | PC | 111.346,00 | I | 111.346,00 | ECP | 397.725,50 |
| | | CS | 2.038.829,94 | TP | 111.346,00 | FPV | 146.334,50 | TR | 1.295.422,94 |
| 0107 | Titolo 2 | Spese in conto capitale | | | | | | | |
| | | RS | 0,00 | PR | 0,00 | R | 0,00 | EP | 0,00 |
| | | CP | 0,00 | PC | 0,00 | I | 0,00 | ECP | 0,00 |
| | | CS | 0,00 | TP | 0,00 | FPV | 0,00 | TR | 0,00 |
| Totale Programma 07 | Elezioni e consultazioni popolari - Anagrafe e stato civile | RS | 1.523.422,94 | PR | 0,00 | R | -228.000,00 | EP | 1.295.422,94 |
| | | CP | 655.406,00 | PC | 111.346,00 | I | 111.346,00 | ECP | 397.725,50 |
| | | CS | 2.038.829,94 | TP | 111.346,00 | FPV | 146.334,50 | TR | 1.295.422,94 |
| 0108 | Programma 08 | Statistica e sistemi informativi | | | | | | | |
| 0108 | Titolo 1 | Spese correnti | | | | | | | |
| | | RS | 3.188.866,02 | PR | 1.482.440,52 | R | -71.509,59 | EP | 1.634.915,91 |
| | | CP | 18.612.051,46 | PC | 9.703.715,95 | I | 13.809.101,59 | ECP | 1.536.405,43 |

CONTO DEL BILANCIO - GESTIONE DELLE SPESE

| MISSIONE, PROGRAMMA, TITOLO | DENOMINAZIONE | RESIDUI PASSIVI AL 1/1/2021 (RS) | | PAGAMENTI IN C/RESIDUI (PR) | | RIACCERTAMENTO RESIDUI (R) | | RESIDUI PASSIVI DA ESERCIZI PRECEDENTI (EP=RS-PR+R) | | | |
|-----------------------------|---|--|----------------------|--------------------------------|----------------------|-----------------------------------|----------------------|---|----------------------|----------------------|---------------------|
| | | PREVISIONI DEFINITIVE DI COMPETENZA (CP) | | PAGAMENTI IN C/COMPETENZA (PC) | | IMPEGNI (I) | | ECONOMIE DI COMPETENZA (ECP= CP- I -FPV) | | | |
| | | PREVISIONI DEFINITIVE DI CASSA (CS) | | TOTALE PAGAMENTI (TP=PR+PC) | | FONDO PLURIENNALE VINCOLATO (FPV) | | TOTALE RESIDUI PASSIVI DA RIPORTARE (TR=EP+EC) | | | |
| | | CS | 19.399.535,03 | TP | 11.186.156,47 | FPV | 3.266.544,44 | | TR | 5.740.301,55 | |
| | Spese in conto capitale | R | | | 20.382,54 | R | -1.279,78 | | EP | 4.392,00 | |
| | | C | | | 0,00 | I | 24.400,00 | ECP | 127.541,90 | EC | 24.400,00 |
| | | CS | 277.554,32 | TP | 20.382,54 | FPV | 99.558,10 | | TR | 28.792,00 | |
| | Totale Programma 08 Statistica e sistemi informativi | RS | 3.214.920,34 | PR | 1.502.823,06 | R | -72.789,37 | | EP | 1.639.307,91 | |
| | | CP | 18.863.551,46 | PC | 9.703.715,95 | I | 13.833.501,59 | ECP | 1.663.947,33 | EC | 4.129.785,64 |
| | | CS | 19.677.089,35 | TP | 11.206.539,01 | FPV | 3.366.102,54 | | TR | 5.769.093,55 | |
| 0109 | Programma 09 Assistenza tecnico-amministrativa agli enti locali | | | | | | | | | | |
| 0109 | Titolo 1 Spese correnti | RS | 119.156,85 | PR | 118.650,05 | R | -506,80 | | EP | 0,00 | |
| | | CP | 4.223.072,86 | PC | 19.172,19 | I | 204.230,23 | ECP | 1.636.805,49 | EC | 185.058,04 |
| | | CS | 1.960.192,57 | TP | 137.822,24 | FPV | 2.382.037,14 | | TR | 185.058,04 | |
| 0109 | Titolo 2 Spese in conto capitale | RS | 0,00 | PR | 0,00 | R | 0,00 | | EP | 0,00 | |
| | | CP | 0,00 | PC | 0,00 | I | 0,00 | ECP | 0,00 | EC | 0,00 |
| | | CS | 0,00 | TP | 0,00 | FPV | 0,00 | | TR | 0,00 | |
| | Totale Programma 09 Assistenza tecnico-amministrativa agli enti locali | RS | 119.156,85 | PR | 118.650,05 | R | -506,80 | | EP | 0,00 | |
| | | CP | 4.223.072,86 | PC | 19.172,19 | I | 204.230,23 | ECP | 1.636.805,49 | EC | 185.058,04 |
| | | CS | 1.960.192,57 | TP | 137.822,24 | FPV | 2.382.037,14 | | TR | 185.058,04 | |
| 0110 | Programma 10 Risorse umane | | | | | | | | | | |
| 0110 | Titolo 1 Spese correnti | RS | 22.822.669,18 | PR | 9.212.959,10 | R | -2.352.658,29 | | EP | 11.257.051,79 | |
| | | CP | 46.243.569,53 | PC | 25.920.968,93 | I | 34.174.911,18 | ECP | 9.729.551,57 | EC | 8.253.942,25 |
| | | CS | 66.772.268,59 | TP | 35.133.928,03 | FPV | 2.339.106,78 | | TR | 19.510.994,04 | |
| 0110 | Titolo 2 Spese in conto capitale | RS | 441.336,46 | PR | 322.206,69 | R | -59.715,77 | | EP | 59.414,00 | |
| | | CP | 2.525.000,00 | PC | 372.447,70 | I | 372.447,70 | ECP | 2.152.552,30 | EC | 0,00 |
| | | CS | 2.966.336,46 | TP | 694.654,39 | FPV | 0,00 | | TR | 59.414,00 | |
| | Totale Programma 10 Risorse umane | RS | 23.264.005,64 | PR | 9.535.165,79 | R | -2.412.374,06 | | EP | 11.316.465,79 | |
| | | CP | 48.768.569,53 | PC | 26.293.416,63 | I | 34.547.358,88 | ECP | 11.882.103,87 | EC | 8.253.942,25 |
| | | CS | 69.738.605,05 | TP | 35.828.582,42 | FPV | 2.339.106,78 | | TR | 19.570.408,04 | |

CONTO DEL BILANCIO - GESTIONE DELLE SPESE

| MISSIONE, PROGRAMMA, TITOLO | DENOMINAZIONE | RESIDUI PASSIVI AL 1/1/2021 (RS) | | PAGAMENTI IN C/RESIDUI (PR) | | RIACCERTAMENTO RESIDUI (R) | | RESIDUI PASSIVI DA ESERCIZI PRECEDENTI (EP=RS-PR+R) | | | |
|--|------------------|---|-------------------------|--------------------------------|-----------------------|-----------------------------------|-----------------------|---|-------------------------|----|-----------------------|
| | | PREVISIONI DEFINITIVE DI COMPETENZA (CP) | | PAGAMENTI IN C/COMPETENZA (PC) | | IMPEGNI (I) | | ECONOMIE DI COMPETENZA (ECP= CP- I -FPV) | | | |
| | | PREVISIONI DEFINITIVE DI CASSA (CS) | | TOTALE PAGAMENTI (TP=PR+PC) | | FONDO PLURIENNALE VINCOLATO (FPV) | | TOTALE RESIDUI PASSIVI DA RIPORTARE (TR=EP+EC) | | | |
| BOLLETTINO UFFICIALE della REGIONE CAMPANIA Campania 11 Altri servizi generali n. 108 del 29 Dicembre 2022 PARTE I Atti della Regione | | | | | | | | | | | |
| 0111 | TITOLO 1 | Spese correnti | | RS | 2.145.677,95 | PR | 1.174.446,58 | R | -21.269,79 | EP | 949.961,58 |
| | | CP | 15.174.872,45 | PC | 9.765.395,73 | I | 10.476.770,66 | ECP | 1.938.281,75 | EC | 711.374,93 |
| | | CS | 14.851.046,79 | TP | 10.939.842,31 | FPV | 2.759.820,04 | | | TR | 1.661.336,51 |
| 0111 | TITOLO 2 | Spese in conto capitale | | RS | 41.321,40 | PR | 41.321,40 | R | 0,00 | EP | 0,00 |
| | | CP | 0,00 | PC | 0,00 | I | 0,00 | ECP | 0,00 | EC | 0,00 |
| | | CS | 41.321,40 | TP | 41.321,40 | FPV | 0,00 | | | TR | 0,00 |
| Totale Programma 11 | | Altri servizi generali | | RS | 2.186.999,35 | PR | 1.215.767,98 | R | -21.269,79 | EP | 949.961,58 |
| | | CP | 15.174.872,45 | PC | 9.765.395,73 | I | 10.476.770,66 | ECP | 1.938.281,75 | EC | 711.374,93 |
| | | CS | 14.892.368,19 | TP | 10.981.163,71 | FPV | 2.759.820,04 | | | TR | 1.661.336,51 |
| 0112 | Programma | 12 Politica regionale unitaria per i servizi istituzionali, generali e di gestione | | | | | | | | | |
| 0112 | TITOLO 1 | Spese correnti | | RS | 281.032,10 | PR | 178.740,33 | R | -19.302,56 | EP | 82.989,21 |
| | | CP | 2.515.752,12 | PC | 1.194.603,33 | I | 1.395.263,07 | ECP | 1.120.489,05 | EC | 200.659,74 |
| | | CS | 2.796.784,22 | TP | 1.373.343,66 | FPV | 0,00 | | | TR | 283.648,95 |
| 0112 | TITOLO 2 | Spese in conto capitale | | RS | 127.199.721,05 | PR | 27.825.012,27 | R | -9.601.557,94 | EP | 89.773.150,84 |
| | | CP | 29.738.523,91 | PC | 15.510.576,00 | I | 24.869.284,79 | ECP | 4.869.239,12 | EC | 9.358.708,79 |
| | | CS | 156.938.244,96 | TP | 43.335.588,27 | FPV | 0,00 | | | TR | 99.131.859,63 |
| Totale Programma 12 | | Politica regionale unitaria per i servizi istituzionali, generali e di gestione | | RS | 127.480.753,15 | PR | 28.003.752,60 | R | -9.620.860,50 | EP | 89.856.140,05 |
| | | CP | 32.254.276,03 | PC | 16.705.179,33 | I | 26.264.547,86 | ECP | 5.989.728,17 | EC | 9.559.368,53 |
| | | CS | 159.735.029,18 | TP | 44.708.931,93 | FPV | 0,00 | | | TR | 99.415.508,58 |
| TOTALE MISSIONE 01 | | Servizi istituzionali, generali e di gestione | | RS | 199.507.934,56 | PR | 53.070.189,73 | R | -15.018.702,08 | EP | 131.419.042,75 |
| | | CP | 2.371.399.656,04 | PC | 786.406.092,67 | I | 842.940.309,75 | ECP | 1.505.645.993,21 | EC | 56.534.217,08 |
| | | CS | 2.549.913.385,76 | TP | 839.476.282,40 | FPV | 22.813.353,08 | | | TR | 187.953.259,83 |
| MISSIONE 02 | | Giustizia | | | | | | | | | |
| 0201 | Programma | 01 Uffici giudiziari | | | | | | | | | |

CONTO DEL BILANCIO - GESTIONE DELLE SPESE

| MISSIONE, PROGRAMMA, TITOLO | DENOMINAZIONE | RESIDUI PASSIVI AL 1/1/2021 (RS) | | PAGAMENTI IN C/RESIDUI (PR) | | RIACCERTAMENTO RESIDUI (R) | | RESIDUI PASSIVI DA ESERCIZI PRECEDENTI (EP=RS-PR+R) | | | |
|--|--|--|------------|--------------------------------|------|-----------------------------------|------------|---|------|------------|------------|
| | | PREVISIONI DEFINITIVE DI COMPETENZA (CP) | | PAGAMENTI IN C/COMPETENZA (PC) | | IMPEGNI (I) | | ECONOMIE DI COMPETENZA (ECP= CP- I -FPV) | | | |
| | | PREVISIONI DEFINITIVE DI CASSA (CS) | | TOTALE PAGAMENTI (TP=PR+PC) | | FONDO PLURIENNALE VINCOLATO (FPV) | | TOTALE RESIDUI PASSIVI DA RIPORTARE (TR=EP+EC) | | | |
| BOLLETTINO UFFICIALE della REGIONE CAMPANIA 1 | Spese correnti n. 108 del 29 Dicembre 2022 | R | | 0,00 | R | 0,00 | | EP | 0,00 | | |
| | | C | | 0,00 | I | 208.390,85 | ECP | 0,00 | EC | 208.390,85 | |
| | | CS | 250.000,00 | TP | 0,00 | FPV | 41.609,15 | | TR | 208.390,85 | |
| 0201 Titolo 2 | Spese in conto capitale | RS | 0,00 | PR | 0,00 | R | 0,00 | | EP | 0,00 | |
| | | CP | 0,00 | PC | 0,00 | I | 0,00 | ECP | 0,00 | EC | 0,00 |
| | | CS | 0,00 | TP | 0,00 | FPV | 0,00 | | TR | 0,00 | |
| Totale Programma 01 Uffici giudiziari | | RS | 0,00 | PR | 0,00 | R | 0,00 | | EP | 0,00 | |
| | | CP | 250.000,00 | PC | 0,00 | I | 208.390,85 | ECP | 0,00 | EC | 208.390,85 |
| | | CS | 250.000,00 | TP | 0,00 | FPV | 41.609,15 | | TR | 208.390,85 | |
| 0202 Programma 02 Casa circondariale e altri servizi | | | | | | | | | | | |
| 0202 Titolo 1 | Spese correnti | RS | 0,00 | PR | 0,00 | R | 0,00 | | EP | 0,00 | |
| | | CP | 0,00 | PC | 0,00 | I | 0,00 | ECP | 0,00 | EC | 0,00 |
| | | CS | 0,00 | TP | 0,00 | FPV | 0,00 | | TR | 0,00 | |
| 0202 Titolo 2 | Spese in conto capitale | RS | 0,00 | PR | 0,00 | R | 0,00 | | EP | 0,00 | |
| | | CP | 0,00 | PC | 0,00 | I | 0,00 | ECP | 0,00 | EC | 0,00 |
| | | CS | 0,00 | TP | 0,00 | FPV | 0,00 | | TR | 0,00 | |
| Totale Programma 02 Casa circondariale e altri servizi | | RS | 0,00 | PR | 0,00 | R | 0,00 | | EP | 0,00 | |
| | | CP | 0,00 | PC | 0,00 | I | 0,00 | ECP | 0,00 | EC | 0,00 |
| | | CS | 0,00 | TP | 0,00 | FPV | 0,00 | | TR | 0,00 | |
| 0203 Programma 03 Politica regionale unitaria per la giustizia (solo per le Regioni) | | | | | | | | | | | |
| 0203 Titolo 1 | Spese correnti | RS | 0,00 | PR | 0,00 | R | 0,00 | | EP | 0,00 | |
| | | CP | 0,00 | PC | 0,00 | I | 0,00 | ECP | 0,00 | EC | 0,00 |
| | | CS | 0,00 | TP | 0,00 | FPV | 0,00 | | TR | 0,00 | |
| 0203 Titolo 2 | Spese in conto capitale | RS | 0,00 | PR | 0,00 | R | 0,00 | | EP | 0,00 | |
| | | CP | 0,00 | PC | 0,00 | I | 0,00 | ECP | 0,00 | EC | 0,00 |
| | | CS | 0,00 | TP | 0,00 | FPV | 0,00 | | TR | 0,00 | |
| Totale Programma 03 Politica regionale unitaria per la giustizia (solo per le Regioni) | | RS | 0,00 | PR | 0,00 | R | 0,00 | | EP | 0,00 | |

CONTO DEL BILANCIO - GESTIONE DELLE SPESE

| MISSIONE, PROGRAMMA, TITOLO | DENOMINAZIONE | RESIDUI PASSIVI AL 1/1/2021 (RS) | | PAGAMENTI IN C/RESIDUI (PR) | | RIACCERTAMENTO RESIDUI (R) | | RESIDUI PASSIVI DA ESERCIZI PRECEDENTI (EP=RS-PR+R) | | | |
|--|---------------------------------------|--|---|--------------------------------|--------------|-----------------------------------|--------------|---|--------------|-----|--------------|
| | | PREVISIONI DEFINITIVE DI COMPETENZA (CP) | | PAGAMENTI IN C/COMPETENZA (PC) | | IMPEGNI (I) | | ECONOMIE DI COMPETENZA (ECP= CP- I -FPV) | | | |
| | | PREVISIONI DEFINITIVE DI CASSA (CS) | | TOTALE PAGAMENTI (TP=PR+PC) | | FONDO PLURIENNALE VINCOLATO (FPV) | | TOTALE RESIDUI PASSIVI DA RIPORTARE (TR=EP+EC) | | | |
| | | CP | 0,00 | PC | 0,00 | I | 0,00 | ECP | 0,00 | EP | 0,00 |
| | | CS | 0,00 | TP | 0,00 | FPV | 0,00 | | | TR | 0,00 |
| BOLLETTINO UFFICIALE della REGIONE CAMPANIA n. 108 del 29 Dicembre 2022 PARTE I Atti della Regione | | | | | | | | | | | |
| TOTALE MISSIONE 02 | Giustizia | RS | 0,00 | PR | 0,00 | R | 0,00 | | | EP | 0,00 |
| | | CP | 250.000,00 | PC | 0,00 | I | 208.390,85 | ECP | 0,00 | EC | 208.390,85 |
| | | CS | 250.000,00 | TP | 0,00 | FPV | 41.609,15 | | | TR | 208.390,85 |
| MISSIONE | 03 Ordine pubblico e sicurezza | | | | | | | | | | |
| 0301 | Programma | 01 | Polizia locale e amministrativa | | | | | | | | |
| 0301 | Titolo 1 | | Spese correnti | RS | 58.090,98 | PR | 33.320,30 | R | -6.340,31 | EP | 18.430,37 |
| | | | | CP | 1.549.047,72 | PC | 53.924,90 | I | 111.495,05 | ECP | 1.098.064,79 |
| | | | | CS | 1.267.650,82 | TP | 87.245,20 | FPV | 339.487,88 | TR | 76.000,52 |
| 0301 | Titolo 2 | | Spese in conto capitale | RS | 0,00 | PR | 0,00 | R | 0,00 | EP | 0,00 |
| | | | | CP | 1.500,00 | PC | 430,66 | I | 430,66 | ECP | 1.069,34 |
| | | | | CS | 1.500,00 | TP | 430,66 | FPV | 0,00 | TR | 0,00 |
| 0301 | Titolo 3 | | Spese per incremento di attività finanziarie | RS | 0,00 | PR | 0,00 | R | 0,00 | EP | 0,00 |
| | | | | CP | 0,00 | PC | 0,00 | I | 0,00 | ECP | 0,00 |
| | | | | CS | 0,00 | TP | 0,00 | FPV | 0,00 | TR | 0,00 |
| Totale Programma | 01 | Polizia locale e amministrativa | | RS | 58.090,98 | PR | 33.320,30 | R | -6.340,31 | EP | 18.430,37 |
| | | | | CP | 1.550.547,72 | PC | 54.355,56 | I | 111.925,71 | ECP | 1.099.134,13 |
| | | | | CS | 1.269.150,82 | TP | 87.675,86 | FPV | 339.487,88 | TR | 76.000,52 |
| 0302 | Programma | 02 | Sistema integrato di sicurezza urbana | | | | | | | | |
| 0302 | Titolo 1 | | Spese correnti | RS | 1.281.678,84 | PR | 186.088,01 | R | -35.558,35 | EP | 1.060.032,48 |
| | | | | CP | 1.727.352,71 | PC | 93.727,05 | I | 722.618,85 | ECP | 124.668,65 |
| | | | | CS | 2.951.180,41 | TP | 279.815,06 | FPV | 880.065,21 | TR | 1.688.924,28 |
| 0302 | Titolo 2 | | Spese in conto capitale | RS | 893.376,58 | PR | 786.886,83 | R | -2.852,39 | EP | 103.637,36 |
| | | | | CP | 3.244.221,26 | PC | 389.911,50 | I | 763.384,02 | ECP | 50.536,62 |
| | | | | CS | 4.137.597,84 | TP | 1.176.798,33 | FPV | 2.430.300,62 | TR | 477.109,88 |
| 0302 | Titolo 3 | | Spese per incremento di attività finanziarie | RS | 0,00 | PR | 0,00 | R | 0,00 | EP | 0,00 |
| | | | | CP | 20.000,00 | PC | 20.000,00 | I | 20.000,00 | ECP | 0,00 |

CONTO DEL BILANCIO - GESTIONE DELLE SPESE

| MISSIONE, PROGRAMMA, TITOLO | DENOMINAZIONE | RESIDUI PASSIVI AL 1/1/2021 (RS) | | PAGAMENTI IN C/RESIDUI (PR) | | RIACCERTAMENTO RESIDUI (R) | | RESIDUI PASSIVI DA ESERCIZI PRECEDENTI (EP=RS-PR+R) | |
|---|---|--|----------------------|--------------------------------|---------------------|-----------------------------------|---------------------|---|---------------------|
| | | PREVISIONI DEFINITIVE DI COMPETENZA (CP) | | PAGAMENTI IN C/COMPETENZA (PC) | | IMPEGNI (I) | | ECONOMIE DI COMPETENZA (ECP= CP- I -FPV) | |
| | | PREVISIONI DEFINITIVE DI CASSA (CS) | | TOTALE PAGAMENTI (TP=PR+PC) | | FONDO PLURIENNALE VINCOLATO (FPV) | | TOTALE RESIDUI PASSIVI DA RIPORTARE (TR=EP+EC) | |
| | | CS | 20.000,00 | TP | 20.000,00 | FPV | 0,00 | TR | 0,00 |
| BOLLETTINO UFFICIALE della REGIONE CAMPANIA n. 108 del 29 Dicembre 2022 | | | | | | | | | |
| Programma | 02 Sistema integrato di sicurezza urbana | R | 972.974,84 | R | -38.410,74 | | | EP | 1.163.669,84 |
| | | CP | 4.991.573,97 | PC | 503.638,55 | I | 1.506.002,87 | ECP | 175.205,27 |
| | | CS | 7.108.778,25 | TP | 1.476.613,39 | FPV | 3.310.365,83 | TR | 2.166.034,16 |
| PARTE I Atti della Regione | | | | | | | | | |
| 0303 | Programma 03 Politica regionale unitaria per la giustizia (solo per le Regioni) | | | | | | | | |
| 0303 | Titolo 1 Spese correnti | RS | 0,00 | PR | 0,00 | R | 0,00 | EP | 0,00 |
| | | CP | 8.572,18 | PC | 0,00 | I | 8.572,18 | ECP | 0,00 |
| | | CS | 8.572,18 | TP | 0,00 | FPV | 0,00 | TR | 8.572,18 |
| 0303 | Titolo 2 Spese in conto capitale | RS | 784.609,29 | PR | 414.781,02 | R | -58.424,09 | EP | 311.404,18 |
| | | CP | 4.555.691,36 | PC | 2.597.876,79 | I | 3.090.760,87 | ECP | 152.417,38 |
| | | CS | 4.027.787,54 | TP | 3.012.657,81 | FPV | 1.312.513,11 | TR | 804.288,26 |
| 0303 | Titolo 3 Spese per incremento di attività finanziarie | RS | 0,00 | PR | 0,00 | R | 0,00 | EP | 0,00 |
| | | CP | 0,00 | PC | 0,00 | I | 0,00 | ECP | 0,00 |
| | | CS | 0,00 | TP | 0,00 | FPV | 0,00 | TR | 0,00 |
| | Totale Programma 03 | RS | 784.609,29 | PR | 414.781,02 | R | -58.424,09 | EP | 311.404,18 |
| | | CP | 4.564.263,54 | PC | 2.597.876,79 | I | 3.099.333,05 | ECP | 152.417,38 |
| | | CS | 4.036.359,72 | TP | 3.012.657,81 | FPV | 1.312.513,11 | TR | 812.860,44 |
| | TOTALE MISSIONE 03 | RS | 3.017.755,69 | PR | 1.421.076,16 | R | -103.175,14 | EP | 1.493.504,39 |
| | | CP | 11.106.385,23 | PC | 3.155.870,90 | I | 4.717.261,63 | ECP | 1.426.756,78 |
| | | CS | 12.414.288,79 | TP | 4.576.947,06 | FPV | 4.962.366,82 | TR | 3.054.895,12 |
| MISSIONE 04 Istruzione e diritto allo studio | | | | | | | | | |
| 0401 | Programma 01 Istruzione prescolastica | | | | | | | | |
| 0401 | Titolo 1 Spese correnti | RS | 0,00 | PR | 0,00 | R | 0,00 | EP | 0,00 |
| | | CP | 0,00 | PC | 0,00 | I | 0,00 | ECP | 0,00 |
| | | CS | 0,00 | TP | 0,00 | FPV | 0,00 | TR | 0,00 |
| 0401 | Titolo 2 Spese in conto capitale | RS | 30.000,00 | PR | 0,00 | R | 0,00 | EP | 30.000,00 |

CONTO DEL BILANCIO - GESTIONE DELLE SPESE

BOLLETTINO UFFICIALE
della REGIONE CAMPANIA

3

n. 108 del 29 Dicembre 2022

PARTE I Atti della Regione

| MISSIONE, PROGRAMMA, TITOLO | DENOMINAZIONE | RESIDUI PASSIVI AL 1/1/2021 (RS) | | PAGAMENTI IN C/RESIDUI (PR) | | RIACCERTAMENTO RESIDUI (R) | | RESIDUI PASSIVI DA ESERCIZI PRECEDENTI (EP=RS-PR+R) | | | |
|-----------------------------|--|--|----------------------|--------------------------------|----------------------|-----------------------------------|----------------------|---|---------------------|----|----------------------|
| | | PREVISIONI DEFINITIVE DI COMPETENZA (CP) | | PAGAMENTI IN C/COMPETENZA (PC) | | IMPEGNI (I) | | ECONOMIE DI COMPETENZA (ECP= CP- I -FPV) | | | |
| | | PREVISIONI DEFINITIVE DI CASSA (CS) | | TOTALE PAGAMENTI (TP=PR+PC) | | FONDO PLURIENNALE VINCOLATO (FPV) | | TOTALE RESIDUI PASSIVI DA RIPORTARE (TR=EP+EC) | | | |
| | | CP | 0,00 | PC | 0,00 | I | 0,00 | ECP | 0,00 | EP | 0,00 |
| | | CS | 30.000,00 | TP | 0,00 | FPV | 0,00 | | | TR | 30.000,00 |
| | | R | | | 0,00 | R | 0,00 | | | EP | 0,00 |
| | | CP | 0,00 | PC | 0,00 | I | 0,00 | ECP | 0,00 | EC | 0,00 |
| | | CS | 0,00 | TP | 0,00 | FPV | 0,00 | | | TR | 0,00 |
| Totale Programma | 01 Istruzione prescolastica | RS | 30.000,00 | PR | 0,00 | R | 0,00 | | | EP | 30.000,00 |
| | | CP | 0,00 | PC | 0,00 | I | 0,00 | ECP | 0,00 | EC | 0,00 |
| | | CS | 30.000,00 | TP | 0,00 | FPV | 0,00 | | | TR | 30.000,00 |
| 0402 | Programma 02 Altri ordini di istruzione non universitaria | | | | | | | | | | |
| 0402 | Titolo 1 Spese correnti | RS | 1.956.976,55 | PR | 0,00 | R | 0,00 | | | EP | 1.956.976,55 |
| | | CP | 21.000.000,00 | PC | 18.933.429,20 | I | 18.933.429,20 | ECP | 2.066.570,80 | EC | 0,00 |
| | | CS | 22.956.976,55 | TP | 18.933.429,20 | FPV | 0,00 | | | TR | 1.956.976,55 |
| 0402 | Titolo 2 Spese in conto capitale | RS | 21.555.642,37 | PR | 1.530.464,81 | R | -692.873,54 | | | EP | 19.332.304,02 |
| | | CP | 11.422.449,33 | PC | 8.022.195,32 | I | 11.153.681,35 | ECP | 268.767,98 | EC | 3.131.486,03 |
| | | CS | 32.978.091,70 | TP | 9.552.660,13 | FPV | 0,00 | | | TR | 22.463.790,05 |
| 0402 | Titolo 3 Spese per incremento di attività finanziarie | RS | 0,00 | PR | 0,00 | R | 0,00 | | | EP | 0,00 |
| | | CP | 0,00 | PC | 0,00 | I | 0,00 | ECP | 0,00 | EC | 0,00 |
| | | CS | 0,00 | TP | 0,00 | FPV | 0,00 | | | TR | 0,00 |
| Totale Programma | 02 Altri ordini di istruzione non universitaria | RS | 23.512.618,92 | PR | 1.530.464,81 | R | -692.873,54 | | | EP | 21.289.280,57 |
| | | CP | 32.422.449,33 | PC | 26.955.624,52 | I | 30.087.110,55 | ECP | 2.335.338,78 | EC | 3.131.486,03 |
| | | CS | 55.935.068,25 | TP | 28.486.089,33 | FPV | 0,00 | | | TR | 24.420.766,60 |
| 0403 | Programma 03 Edilizia scolastica (solo per le Regioni) | | | | | | | | | | |
| 0403 | Titolo 1 Spese correnti | RS | 1.613.192,49 | PR | 62.947,79 | R | -28.393,24 | | | EP | 1.521.851,46 |
| | | CP | 4.327.652,47 | PC | 2.015.379,50 | I | 2.037.954,61 | ECP | 1.178.388,10 | EC | 22.575,11 |
| | | CS | 5.419.535,20 | TP | 2.078.327,29 | FPV | 1.111.309,76 | | | TR | 1.544.426,57 |
| 0403 | Titolo 2 Spese in conto capitale | RS | 22.716.803,48 | PR | 1.460.411,95 | R | 0,00 | | | EP | 21.256.391,53 |
| | | CP | 28.500,00 | PC | 0,00 | I | 0,00 | ECP | 28.500,00 | EC | 0,00 |
| | | CS | 22.745.303,48 | TP | 1.460.411,95 | FPV | 0,00 | | | TR | 21.256.391,53 |
| 0403 | Titolo 3 Spese per incremento di attività finanziarie | RS | 0,00 | PR | 0,00 | R | 0,00 | | | EP | 0,00 |

CONTO DEL BILANCIO - GESTIONE DELLE SPESE

| MISSIONE, PROGRAMMA, TITOLO | DENOMINAZIONE | RESIDUI PASSIVI AL 1/1/2021 (RS) | | PAGAMENTI IN C/RESIDUI (PR) | | RIACCERTAMENTO RESIDUI (R) | | RESIDUI PASSIVI DA ESERCIZI PRECEDENTI (EP=RS-PR+R) | | | |
|-----------------------------|--|--|-----------------------|--------------------------------|----------------------|-----------------------------------|----------------------|---|---------------------|-----------|-----------------------|
| | | PREVISIONI DEFINITIVE DI COMPETENZA (CP) | | PAGAMENTI IN C/COMPETENZA (PC) | | IMPEGNI (I) | | ECONOMIE DI COMPETENZA (ECP= CP- I -FPV) | | | |
| | | PREVISIONI DEFINITIVE DI CASSA (CS) | | TOTALE PAGAMENTI (TP=PR+PC) | | FONDO PLURIENNALE VINCOLATO (FPV) | | TOTALE RESIDUI PASSIVI DA RIPORTARE (TR=EP+EC) | | | |
| | | CP | 0,00 | PC | 0,00 | I | 0,00 | ECP | 0,00 | EC | 0,00 |
| | | CS | 0,00 | TP | 0,00 | FPV | 0,00 | | | TR | 0,00 |
| | | <p>BOLLETTINO UFFICIALE della REGIONE CAMPANIA n. 108 del 29 Dicembre 2022</p> <p>PARTE I Atti della Regione</p> | | | | | | | | | |
| Totale Programma | 03 Edilizia scolastica (solo per le Regioni) | RS | 24.329.995,97 | PR | 1.523.359,74 | R | -28.393,24 | | | EP | 22.778.242,99 |
| | | CP | 4.356.152,47 | PC | 2.015.379,50 | I | 2.037.954,61 | ECP | 1.206.888,10 | EC | 22.575,11 |
| | | CS | 28.164.838,68 | TP | 3.538.739,24 | FPV | 1.111.309,76 | | | TR | 22.800.818,10 |
| 0404 | Programma 04 Istruzione universitaria | | | | | | | | | | |
| 0404 | Titolo 1 Spese correnti | RS | 82.555.634,41 | PR | 29.616.810,42 | R | 0,00 | | | EP | 52.938.823,99 |
| | | CP | 43.883.750,00 | PC | 11.891.200,00 | I | 41.232.490,19 | ECP | 2.551.259,81 | EC | 29.341.290,19 |
| | | CS | 126.439.384,41 | TP | 41.508.010,42 | FPV | 100.000,00 | | | TR | 82.280.114,18 |
| 0404 | Titolo 2 Spese in conto capitale | RS | 2.302.138,90 | PR | 38.391,20 | R | 0,00 | | | EP | 2.263.747,70 |
| | | CP | 28.068.196,33 | PC | 0,00 | I | 28.068.196,33 | ECP | 0,00 | EC | 28.068.196,33 |
| | | CS | 30.370.335,23 | TP | 38.391,20 | FPV | 0,00 | | | TR | 30.331.944,03 |
| 0404 | Titolo 3 Spese per incremento di attività finanziarie | RS | 0,00 | PR | 0,00 | R | 0,00 | | | EP | 0,00 |
| | | CP | 0,00 | PC | 0,00 | I | 0,00 | ECP | 0,00 | EC | 0,00 |
| | | CS | 0,00 | TP | 0,00 | FPV | 0,00 | | | TR | 0,00 |
| Totale Programma | 04 Istruzione universitaria | RS | 84.857.773,31 | PR | 29.655.201,62 | R | 0,00 | | | EP | 55.202.571,69 |
| | | CP | 71.951.946,33 | PC | 11.891.200,00 | I | 69.300.686,52 | ECP | 2.551.259,81 | EC | 57.409.486,52 |
| | | CS | 156.809.719,64 | TP | 41.546.401,62 | FPV | 100.000,00 | | | TR | 112.612.058,21 |
| 0405 | Programma 05 Istruzione tecnica superiore | | | | | | | | | | |
| 0405 | Titolo 1 Spese correnti | RS | 0,00 | PR | 0,00 | R | 0,00 | | | EP | 0,00 |
| | | CP | 0,00 | PC | 0,00 | I | 0,00 | ECP | 0,00 | EC | 0,00 |
| | | CS | 0,00 | TP | 0,00 | FPV | 0,00 | | | TR | 0,00 |
| 0405 | Titolo 2 Spese in conto capitale | RS | 712.398,90 | PR | 712.398,90 | R | 0,00 | | | EP | 0,00 |
| | | CP | 2.597.206,00 | PC | 0,00 | I | 2.597.206,00 | ECP | 0,00 | EC | 2.597.206,00 |
| | | CS | 3.309.604,90 | TP | 712.398,90 | FPV | 0,00 | | | TR | 2.597.206,00 |
| 0405 | Titolo 3 Spese per incremento di attività finanziarie | RS | 0,00 | PR | 0,00 | R | 0,00 | | | EP | 0,00 |
| | | CP | 0,00 | PC | 0,00 | I | 0,00 | ECP | 0,00 | EC | 0,00 |
| | | CS | 0,00 | TP | 0,00 | FPV | 0,00 | | | TR | 0,00 |

CONTO DEL BILANCIO - GESTIONE DELLE SPESE

BOLLETTINO UFFICIALE
della REGIONE CAMPANIA

| MISSIONE, PROGRAMMA, TITOLO | DENOMINAZIONE | RESIDUI PASSIVI AL 1/1/2021 (RS) | | PAGAMENTI IN C/RESIDUI (PR) | | RIACCERTAMENTO RESIDUI (R) | | RESIDUI PASSIVI DA ESERCIZI PRECEDENTI (EP=RS-PR+R) | |
|-----------------------------|--|--|---------------|--------------------------------|------------|-----------------------------------|---------------|---|--------------|
| | | PREVISIONI DEFINITIVE DI COMPETENZA (CP) | | PAGAMENTI IN C/COMPETENZA (PC) | | IMPEGNI (I) | | ECONOMIE DI COMPETENZA (ECP= CP- I -FPV) | |
| | | PREVISIONI DEFINITIVE DI CASSA (CS) | | TOTALE PAGAMENTI (TP=PR+PC) | | FONDO PLURIENNALE VINCOLATO (FPV) | | TOTALE RESIDUI PASSIVI DA RIPORTARE (TR=EP+EC) | |
| Totale Programma | 05 Istruzione tecnica superiore <i>n. 108 del 29 Dicembre 2022</i> | RS | 712.398,90 | PR | 712.398,90 | R | 0,00 | EP | 0,00 |
| | | C | | | 0,00 | I | 2.597.206,00 | ECP | 0,00 |
| | | C | | | 712.398,90 | FPV | 0,00 | TR | 2.597.206,00 |
| | | | | | | | | | |
| 0406 Programma | 06 Servizi ausiliari all'istruzione | | | | | | | | |
| 0406 Titolo 1 | Spese correnti | RS | 127.414,83 | PR | 5.766,66 | R | -760,85 | EP | 120.887,32 |
| | | CP | 12.962.221,96 | PC | 1.200,00 | I | 1.200,00 | ECP | 7.665,00 |
| | | CS | 137.479,83 | TP | 6.966,66 | FPV | 12.953.356,96 | TR | 120.887,32 |
| 0406 Titolo 2 | Spese in conto capitale | RS | 0,00 | PR | 0,00 | R | 0,00 | EP | 0,00 |
| | | CP | 0,00 | PC | 0,00 | I | 0,00 | ECP | 0,00 |
| | | CS | 0,00 | TP | 0,00 | FPV | 0,00 | TR | 0,00 |
| 0406 Titolo 3 | Spese per incremento di attività finanziarie | RS | 0,00 | PR | 0,00 | R | 0,00 | EP | 0,00 |
| | | CP | 0,00 | PC | 0,00 | I | 0,00 | ECP | 0,00 |
| | | CS | 0,00 | TP | 0,00 | FPV | 0,00 | TR | 0,00 |
| Totale Programma | 06 Servizi ausiliari all'istruzione | RS | 127.414,83 | PR | 5.766,66 | R | -760,85 | EP | 120.887,32 |
| | | CP | 12.962.221,96 | PC | 1.200,00 | I | 1.200,00 | ECP | 7.665,00 |
| | | CS | 137.479,83 | TP | 6.966,66 | FPV | 12.953.356,96 | TR | 120.887,32 |
| | | | | | | | | | |
| 0407 Programma | 07 Diritto allo studio | | | | | | | | |
| 0407 Titolo 1 | Spese correnti | RS | 626.082,10 | PR | 2.535,15 | R | -10.629,94 | EP | 612.917,01 |
| | | CP | 1.138.647,78 | PC | 175.224,44 | I | 191.405,55 | ECP | 254.137,02 |
| | | CS | 1.071.624,67 | TP | 177.759,59 | FPV | 693.105,21 | TR | 629.098,12 |
| 0407 Titolo 2 | Spese in conto capitale | RS | 0,00 | PR | 0,00 | R | 0,00 | EP | 0,00 |
| | | CP | 0,00 | PC | 0,00 | I | 0,00 | ECP | 0,00 |
| | | CS | 0,00 | TP | 0,00 | FPV | 0,00 | TR | 0,00 |
| 0407 Titolo 3 | Spese per incremento di attività finanziarie | RS | 0,00 | PR | 0,00 | R | 0,00 | EP | 0,00 |
| | | CP | 0,00 | PC | 0,00 | I | 0,00 | ECP | 0,00 |
| | | CS | 0,00 | TP | 0,00 | FPV | 0,00 | TR | 0,00 |
| Totale Programma | 07 Diritto allo studio | RS | 626.082,10 | PR | 2.535,15 | R | -10.629,94 | EP | 612.917,01 |
| | | CP | 1.138.647,78 | PC | 175.224,44 | I | 191.405,55 | ECP | 254.137,02 |
| | | | | | | | | | |

CONTO DEL BILANCIO - GESTIONE DELLE SPESE

| MISSIONE, PROGRAMMA, TITOLO | DENOMINAZIONE | RESIDUI PASSIVI AL 1/1/2021 (RS) | | PAGAMENTI IN C/RESIDUI (PR) | | RIACCERTAMENTO RESIDUI (R) | | RESIDUI PASSIVI DA ESERCIZI PRECEDENTI (EP=RS-PR+R) | | | |
|--|---------------------|--|-----------------------|--------------------------------|-----------------------|-----------------------------------|-----------------------|---|----------------------|----|-----------------------|
| | | PREVISIONI DEFINITIVE DI COMPETENZA (CP) | | PAGAMENTI IN C/COMPETENZA (PC) | | IMPEGNI (I) | | ECONOMIE DI COMPETENZA (ECP= CP- I -FPV) | | | |
| | | PREVISIONI DEFINITIVE DI CASSA (CS) | | TOTALE PAGAMENTI (TP=PR+PC) | | FONDO PLURIENNALE VINCOLATO (FPV) | | TOTALE RESIDUI PASSIVI DA RIPORTARE (TR=EP+EC) | | | |
| | | CS | 1.071.624,67 | TP | 177.759,59 | FPV | 693.105,21 | TR | 629.098,12 | | |
| BOLLETTINO UFFICIALE della REGIONE CAMPANIA n. 108 del 29 Dicembre 2022 PARTE I Atti della Regione | | | | | | | | | | | |
| 0408 | Programma 08 | Politica regionale unitaria per l'istruzione e il diritto allo studio (solo per | | | | | | | | | |
| 0408 | Titolo 1 | Spese correnti | | RS | 0,00 | PR | 0,00 | R | 0,00 | EP | 0,00 |
| | | CP | 0,00 | PC | 0,00 | I | 0,00 | ECP | 0,00 | EC | 0,00 |
| | | CS | 0,00 | TP | 0,00 | FPV | 0,00 | TR | 0,00 | | 0,00 |
| 0408 | Titolo 2 | Spese in conto capitale | | RS | 32.615.368,50 | PR | 3.373.194,76 | R | -59,40 | EP | 29.242.114,34 |
| | | CP | 34.451.372,62 | PC | 23.236.239,09 | I | 23.236.239,09 | ECP | 11.215.133,53 | EC | 0,00 |
| | | CS | 67.066.741,12 | TP | 26.609.433,85 | FPV | 0,00 | TR | 29.242.114,34 | | 29.242.114,34 |
| 0408 | Titolo 3 | Spese per incremento di attività finanziarie | | RS | 0,00 | PR | 0,00 | R | 0,00 | EP | 0,00 |
| | | CP | 0,00 | PC | 0,00 | I | 0,00 | ECP | 0,00 | EC | 0,00 |
| | | CS | 0,00 | TP | 0,00 | FPV | 0,00 | TR | 0,00 | | 0,00 |
| Totale Programma 08 | | Politica regionale unitaria per l'istruzione e il diritto allo studio (solo per | | RS | 32.615.368,50 | PR | 3.373.194,76 | R | -59,40 | EP | 29.242.114,34 |
| | | CP | 34.451.372,62 | PC | 23.236.239,09 | I | 23.236.239,09 | ECP | 11.215.133,53 | EC | 0,00 |
| | | CS | 67.066.741,12 | TP | 26.609.433,85 | FPV | 0,00 | TR | 29.242.114,34 | | 29.242.114,34 |
| TOTALE MISSIONE 04 | | Istruzione e diritto allo studio | | RS | 166.811.652,53 | PR | 36.802.921,64 | R | -732.716,97 | EP | 129.276.013,92 |
| | | CP | 159.879.996,49 | PC | 64.274.867,55 | I | 127.451.802,32 | ECP | 17.570.422,24 | EC | 63.176.934,77 |
| | | CS | 312.525.077,09 | TP | 101.077.789,19 | FPV | 14.857.771,93 | TR | | | 192.452.948,69 |
| MISSIONE 05 | | Tutela e valorizzazione dei beni e delle attività culturali | | | | | | | | | |
| 0501 | Programma 01 | Valorizzazione dei beni di interesse storico | | | | | | | | | |
| 0501 | Titolo 1 | Spese correnti | | RS | 1.412.250,98 | PR | 122.874,47 | R | -11.193,97 | EP | 1.278.182,54 |
| | | CP | 300.000,00 | PC | 0,00 | I | 200.000,00 | ECP | 100.000,00 | EC | 200.000,00 |
| | | CS | 1.712.250,98 | TP | 122.874,47 | FPV | 0,00 | TR | | | 1.478.182,54 |
| 0501 | Titolo 2 | Spese in conto capitale | | RS | 2.806.335,21 | PR | 127.310,43 | R | -43.182,39 | EP | 2.635.842,39 |
| | | CP | 0,00 | PC | 0,00 | I | 0,00 | ECP | 0,00 | EC | 0,00 |
| | | CS | 2.806.335,21 | TP | 127.310,43 | FPV | 0,00 | TR | | | 2.635.842,39 |
| 0501 | Titolo 3 | Spese per incremento di attività finanziarie | | RS | 0,00 | PR | 0,00 | R | 0,00 | EP | 0,00 |
| | | CP | 74.375,00 | PC | 42.500,00 | I | 42.500,00 | ECP | 31.875,00 | EC | 0,00 |

CONTO DEL BILANCIO - GESTIONE DELLE SPESE

| MISSIONE, PROGRAMMA, TITOLO | DENOMINAZIONE | RESIDUI PASSIVI AL 1/1/2021 (RS) | | PAGAMENTI IN C/RESIDUI (PR) | | RIACCERTAMENTO RESIDUI (R) | | RESIDUI PASSIVI DA ESERCIZI PRECEDENTI (EP=RS-PR+R) | |
|---|--|--|----------------|--------------------------------|---------------|-----------------------------------|---------------|---|---------------|
| | | PREVISIONI DEFINITIVE DI COMPETENZA (CP) | | PAGAMENTI IN C/COMPETENZA (PC) | | IMPEGNI (I) | | ECONOMIE DI COMPETENZA (ECP= CP- I -FPV) | |
| | | PREVISIONI DEFINITIVE DI CASSA (CS) | | TOTALE PAGAMENTI (TP=PR+PC) | | FONDO PLURIENNALE VINCOLATO (FPV) | | TOTALE RESIDUI PASSIVI DA RIPORTARE (TR=EP+EC) | |
| | | CS | 74.375,00 | TP | 42.500,00 | FPV | 0,00 | TR | 0,00 |
| BOLLETTINO UFFICIALE della REGIONE CAMPANIA n. 108 del 29 Dicembre 2022 | | | | | | | | | |
| Programma | 01 Valorizzazione dei beni di interesse storico | R | 250.184,90 | R | -54.376,36 | | | EP | 3.914.024,93 |
| | | CP | 374.375,00 | PC | 42.500,00 | I | 242.500,00 | ECP | 131.875,00 |
| | | CS | 4.592.961,19 | TP | 292.684,90 | FPV | 0,00 | TR | 4.114.024,93 |
| PARTE I Atti della Regione | | | | | | | | | |
| 0502 | Programma 02 Attività culturali e interventi diversi nel settore culturale | | | | | | | | |
| 0502 | Titolo 1 Spese correnti | RS | 36.850.172,62 | PR | 21.140.703,43 | R | -2.187.144,67 | EP | 13.522.324,52 |
| | | CP | 65.494.007,71 | PC | 24.633.821,38 | I | 51.303.789,04 | ECP | 2.413.352,72 |
| | | CS | 101.573.339,56 | TP | 45.774.524,81 | FPV | 11.776.865,95 | TR | 40.192.292,18 |
| 0502 | Titolo 2 Spese in conto capitale | RS | 3.625.225,57 | PR | 654.470,15 | R | -390.052,40 | EP | 2.580.703,02 |
| | | CP | 1.973.440,72 | PC | 1.126.591,76 | I | 1.637.087,49 | ECP | 70.033,73 |
| | | CS | 5.598.666,29 | TP | 1.781.061,91 | FPV | 266.319,50 | TR | 3.091.198,75 |
| 0502 | Titolo 3 Spese per incremento di attività finanziarie | RS | 0,00 | PR | 0,00 | R | 0,00 | EP | 0,00 |
| | | CP | 0,00 | PC | 0,00 | I | 0,00 | ECP | 0,00 |
| | | CS | 0,00 | TP | 0,00 | FPV | 0,00 | TR | 0,00 |
| | Totale Programma 02 Attività culturali e interventi diversi nel settore culturale | RS | 40.475.398,19 | PR | 21.795.173,58 | R | -2.577.197,07 | EP | 16.103.027,54 |
| | | CP | 67.467.448,43 | PC | 25.760.413,14 | I | 52.940.876,53 | ECP | 2.483.386,45 |
| | | CS | 107.172.005,85 | TP | 47.555.586,72 | FPV | 12.043.185,45 | TR | 43.283.490,93 |
| 0503 | Programma 03 Politica regionale unitaria per la tutela dei beni e delle attività culturali | | | | | | | | |
| 0503 | Titolo 1 Spese correnti | RS | 122.408,03 | PR | 5.374,80 | R | -1.433,88 | EP | 115.599,35 |
| | | CP | 1.556.888,22 | PC | 38.407,39 | I | 559.808,22 | ECP | 620.179,79 |
| | | CS | 1.302.396,04 | TP | 43.782,19 | FPV | 376.900,21 | TR | 637.000,18 |
| 0503 | Titolo 2 Spese in conto capitale | RS | 51.703.680,59 | PR | 17.428.945,09 | R | -3.861.107,20 | EP | 30.413.628,30 |
| | | CP | 85.154.502,43 | PC | 28.401.246,64 | I | 62.818.833,74 | ECP | 22.335.668,69 |
| | | CS | 136.858.183,02 | TP | 45.830.191,73 | FPV | 0,00 | TR | 64.831.215,40 |
| 0503 | Titolo 3 Spese per incremento di attività finanziarie | RS | 0,00 | PR | 0,00 | R | 0,00 | EP | 0,00 |
| | | CP | 0,00 | PC | 0,00 | I | 0,00 | ECP | 0,00 |
| | | CS | 0,00 | TP | 0,00 | FPV | 0,00 | TR | 0,00 |

CONTO DEL BILANCIO - GESTIONE DELLE SPESE

BOLLETTINO UFFICIALE
della REGIONE CAMPANIA

n. 108 del 29 Dicembre 2022

PARTE I Atti della Regione

| MISSIONE, PROGRAMMA, TITOLO | DENOMINAZIONE | RESIDUI PASSIVI AL 1/1/2021 (RS) | | PAGAMENTI IN C/RESIDUI (PR) | | RIACCERTAMENTO RESIDUI (R) | | RESIDUI PASSIVI DA ESERCIZI PRECEDENTI (EP=RS-PR+R) | | | |
|-----------------------------|------------------|--|-----------------------------|--------------------------------|---------------|-----------------------------------|----------------|---|---------------|----|----------------|
| | | PREVISIONI DEFINITIVE DI COMPETENZA (CP) | | PAGAMENTI IN C/COMPETENZA (PC) | | IMPEGNI (I) | | ECONOMIE DI COMPETENZA (ECP= CP- I -FPV) | | | |
| | | PREVISIONI DEFINITIVE DI CASSA (CS) | | TOTALE PAGAMENTI (TP=PR+PC) | | FONDO PLURIENNALE VINCOLATO (FPV) | | TOTALE RESIDUI PASSIVI DA RIPORTARE (TR=EP+EC) | | | |
| Totale Programma | 03 | Politica regionale unitaria per la tutela dei beni e delle attività culturali | | RS | 51.826.088,62 | PR | 17.434.319,89 | R | -3.862.541,08 | EP | 30.529.227,65 |
| | | CP | 86.711.390,65 | PC | 28.439.654,03 | I | 63.378.641,96 | ECP | 22.955.848,48 | EC | 34.938.987,93 |
| | | CS | | TP | 5.873.973,92 | FPV | 376.900,21 | | | TR | 65.468.215,58 |
| TOTALE MISSIONE 05 | | Tutela e valorizzazione dei beni e delle attività culturali | | RS | 96.520.073,00 | PR | 39.479.678,37 | R | -6.494.114,51 | EP | 50.546.280,12 |
| | | CP | 154.553.214,08 | PC | 54.242.567,17 | I | 116.562.018,49 | ECP | 25.571.109,93 | EC | 62.319.451,32 |
| | | CS | 249.925.546,10 | TP | 93.722.245,54 | FPV | 12.420.085,66 | | | TR | 112.865.731,44 |
| MISSIONE | 06 | Politiche giovanili, sport e tempo libero | | | | | | | | | |
| 0601 | Programma | 01 | Sport e tempo libero | | | | | | | | |
| 0601 | Titolo 1 | Spese correnti | | RS | 1.032.561,59 | PR | 342.013,73 | R | -3.377,41 | EP | 687.170,45 |
| | | CP | 6.763.411,38 | PC | 273.363,43 | I | 3.049.561,69 | ECP | 2.553.771,57 | EC | 2.776.198,26 |
| | | CS | 6.673.669,38 | TP | 615.377,16 | FPV | 1.160.078,12 | | | TR | 3.463.368,71 |
| 0601 | Titolo 2 | Spese in conto capitale | | RS | 2.536.790,34 | PR | 12.582,50 | R | -29.982,47 | EP | 2.494.225,37 |
| | | CP | 500.000,00 | PC | 0,00 | I | 500.000,00 | ECP | 0,00 | EC | 500.000,00 |
| | | CS | 3.036.790,34 | TP | 12.582,50 | FPV | 0,00 | | | TR | 2.994.225,37 |
| 0601 | Titolo 3 | Spese per incremento di attività finanziarie | | RS | 0,00 | PR | 0,00 | R | 0,00 | EP | 0,00 |
| | | CP | 0,00 | PC | 0,00 | I | 0,00 | ECP | 0,00 | EC | 0,00 |
| | | CS | 0,00 | TP | 0,00 | FPV | 0,00 | | | TR | 0,00 |
| Totale Programma | 01 | Sport e tempo libero | | RS | 3.569.351,93 | PR | 354.596,23 | R | -33.359,88 | EP | 3.181.395,82 |
| | | CP | 7.263.411,38 | PC | 273.363,43 | I | 3.549.561,69 | ECP | 2.553.771,57 | EC | 3.276.198,26 |
| | | CS | 9.710.459,72 | TP | 627.959,66 | FPV | 1.160.078,12 | | | TR | 6.457.594,08 |
| 0602 | Programma | 02 | Giovani | | | | | | | | |
| 0602 | Titolo 1 | Spese correnti | | RS | 1.458.307,99 | PR | 519.189,12 | R | -13.543,50 | EP | 925.575,37 |
| | | CP | 6.806.141,47 | PC | 1.088.978,84 | I | 1.849.488,48 | ECP | 1.083.143,35 | EC | 760.509,64 |
| | | CS | 4.490.939,82 | TP | 1.608.167,96 | FPV | 3.873.509,64 | | | TR | 1.686.085,01 |
| 0602 | Titolo 2 | Spese in conto capitale | | RS | 237.672,89 | PR | 0,00 | R | 0,00 | EP | 237.672,89 |
| | | CP | 0,00 | PC | 0,00 | I | 0,00 | ECP | 0,00 | EC | 0,00 |
| | | CS | 237.672,89 | TP | 0,00 | FPV | 0,00 | | | TR | 237.672,89 |

CONTO DEL BILANCIO - GESTIONE DELLE SPESE

BOLLETTINO UFFICIALE
della REGIONE CAMPANIA

n. 108 del 29 Dicembre 2022

PARTE I Atti della Regione

| MISSIONE, PROGRAMMA, TITOLO | DENOMINAZIONE | RESIDUI PASSIVI AL 1/1/2021 (RS) | | PAGAMENTI IN C/RESIDUI (PR) | | RIACCERTAMENTO RESIDUI (R) | | RESIDUI PASSIVI DA ESERCIZI PRECEDENTI (EP=RS-PR+R) | | | | |
|-----------------------------|--|---|---|--------------------------------|---------------|-----------------------------------|---------------|---|----------------|--------------|---------------|--------------|
| | | PREVISIONI DEFINITIVE DI COMPETENZA (CP) | | PAGAMENTI IN C/COMPETENZA (PC) | | IMPEGNI (I) | | ECONOMIE DI COMPETENZA (ECP= CP- I -FPV) | | | | |
| | | PREVISIONI DEFINITIVE DI CASSA (CS) | | TOTALE PAGAMENTI (TP=PR+PC) | | FONDO PLURIENNALE VINCOLATO (FPV) | | TOTALE RESIDUI PASSIVI DA RIPORTARE (TR=EP+EC) | | | | |
| 0602 | Titolo 3 | Spese per incremento di attività finanziarie | | RS | 0,00 | PR | 0,00 | R | 0,00 | EP | 0,00 | |
| | | CP | 0,00 | PC | 0,00 | I | 0,00 | ECP | 0,00 | EC | 0,00 | |
| | | CS | --- | TP | 0,00 | FPV | 0,00 | | | TR | 0,00 | |
| | | | | | | | | | | | | |
| Totale Programma | 02 | Giovani | RS | 1.695.980,88 | PR | 519.189,12 | R | -13.543,50 | | EP | 1.163.248,26 | |
| | | | CP | 6.806.141,47 | PC | 1.088.978,84 | I | 1.849.488,48 | ECP | 1.083.143,35 | EC | 760.509,64 |
| | | | CS | 4.728.612,71 | TP | 1.608.167,96 | FPV | 3.873.509,64 | | TR | 1.923.757,90 | |
| 0603 | Programma | 03 | Politica regionale unitaria per i giovani, lo sport e il tempo libero (solo) | | | | | | | | | |
| 0603 | Titolo 1 | Spese correnti | | RS | 42.700,00 | PR | 0,00 | R | 0,00 | EP | 42.700,00 | |
| | | CP | 0,00 | PC | 0,00 | I | 0,00 | ECP | 0,00 | EC | 0,00 | |
| | | CS | 42.700,00 | TP | 0,00 | FPV | 0,00 | | | TR | 42.700,00 | |
| 0603 | Titolo 2 | Spese in conto capitale | | RS | 19.042.936,18 | PR | 462.647,72 | R | -14.665.085,55 | EP | 3.915.202,91 | |
| | | CP | 5.569.773,32 | PC | 287.669,16 | I | 2.519.308,69 | ECP | 3.050.464,63 | EC | 2.231.639,53 | |
| | | CS | 24.612.709,50 | TP | 750.316,88 | FPV | 0,00 | | | TR | 6.146.842,44 | |
| 0603 | Titolo 3 | Spese per incremento di attività finanziarie | | RS | 0,00 | PR | 0,00 | R | 0,00 | EP | 0,00 | |
| | | CP | 0,00 | PC | 0,00 | I | 0,00 | ECP | 0,00 | EC | 0,00 | |
| | | CS | 0,00 | TP | 0,00 | FPV | 0,00 | | | TR | 0,00 | |
| Totale Programma | 03 | Politica regionale unitaria per i giovani, lo sport e il tempo libero (solo) | RS | 19.085.636,18 | PR | 462.647,72 | R | -14.665.085,55 | | EP | 3.957.902,91 | |
| | | | CP | 5.569.773,32 | PC | 287.669,16 | I | 2.519.308,69 | ECP | 3.050.464,63 | EC | 2.231.639,53 |
| | | | CS | 24.655.409,50 | TP | 750.316,88 | FPV | 0,00 | | TR | 6.189.542,44 | |
| TOTALE MISSIONE 06 | Politiche giovanili, sport e tempo libero | | RS | 24.350.968,99 | PR | 1.336.433,07 | R | -14.711.988,93 | | EP | 8.302.546,99 | |
| | | | CP | 19.639.326,17 | PC | 1.650.011,43 | I | 7.918.358,86 | ECP | 6.687.379,55 | EC | 6.268.347,43 |
| | | | CS | 39.094.481,93 | TP | 2.986.444,50 | FPV | 5.033.587,76 | | TR | 14.570.894,42 | |
| MISSIONE | 07 | Turismo | | | | | | | | | | |
| 0701 | Programma | 01 | Sviluppo e la valorizzazione del turismo | | | | | | | | | |
| 0701 | Titolo 1 | Spese correnti | | RS | 7.649.245,43 | PR | 812.373,60 | R | -211.279,93 | EP | 6.625.591,90 | |
| | | CP | 17.409.120,50 | PC | 8.849.139,67 | I | 13.234.163,71 | ECP | 1.330.752,07 | EC | 4.385.024,04 | |
| | | CS | 23.604.235,51 | TP | 9.661.513,27 | FPV | 2.844.204,72 | | | TR | 11.010.615,94 | |

CONTO DEL BILANCIO - GESTIONE DELLE SPESE

 BOLLETTINO UFFICIALE
della REGIONE CAMPANIA

| MISSIONE, PROGRAMMA, TITOLO | DENOMINAZIONE | RESIDUI PASSIVI AL 1/1/2021 (RS) | | PAGAMENTI IN C/RESIDUI (PR) | | RIACCERTAMENTO RESIDUI (R) | | RESIDUI PASSIVI DA ESERCIZI PRECEDENTI (EP=RS-PR+R) | |
|-----------------------------|--|--|----------------|--------------------------------|---------------|-----------------------------------|---------------|---|---------------|
| | | PREVISIONI DEFINITIVE DI COMPETENZA (CP) | | PAGAMENTI IN C/COMPETENZA (PC) | | IMPEGNI (I) | | ECONOMIE DI COMPETENZA (ECP= CP- I -FPV) | |
| | | PREVISIONI DEFINITIVE DI CASSA (CS) | | TOTALE PAGAMENTI (TP=PR+PC) | | FONDO PLURIENNALE VINCOLATO (FPV) | | TOTALE RESIDUI PASSIVI DA RIPORTARE (TR=EP+EC) | |
| 0701 Titolo 2 | Spese in conto capitale | RS | 3.510.967,55 | PR | 558.387,77 | R | -953.202,02 | EP | 1.999.377,76 |
| | | CP | | PC | 1.243.469,78 | I | 1.243.469,78 | ECP | 390.533,92 |
| | | CS | | TP | 1.801.857,55 | FPV | 3.270.528,16 | TR | 1.999.377,76 |
| | <i>n. 108 del 29 Dicembre 2022</i> | | | | | | | | |
| | | | | | | | | | |
| 0701 Titolo 3 | Spese per incremento di attività finanziarie | RS | 0,00 | PR | 0,00 | R | 0,00 | EP | 0,00 |
| | | CP | 0,00 | PC | 0,00 | I | 0,00 | ECP | 0,00 |
| | | CS | 0,00 | TP | 0,00 | FPV | 0,00 | TR | 0,00 |
| Totale Programma | 01 Sviluppo e la valorizzazione del turismo | RS | 11.160.212,98 | PR | 1.370.761,37 | R | -1.164.481,95 | EP | 8.624.969,66 |
| | | CP | 22.313.652,36 | PC | 10.092.609,45 | I | 14.477.633,49 | ECP | 1.721.285,99 |
| | | CS | 30.227.961,76 | TP | 11.463.370,82 | FPV | 6.114.732,88 | TR | 13.009.993,70 |
| 0702 Programma | 02 Politica regionale unitaria per il turismo (solo per le Regioni) | | | | | | | | |
| 0702 Titolo 1 | Spese correnti | RS | 0,00 | PR | 0,00 | R | 0,00 | EP | 0,00 |
| | | CP | 0,00 | PC | 0,00 | I | 0,00 | ECP | 0,00 |
| | | CS | 0,00 | TP | 0,00 | FPV | 0,00 | TR | 0,00 |
| 0702 Titolo 2 | Spese in conto capitale | RS | 51.526.954,62 | PR | 5.681.401,96 | R | -74.178,81 | EP | 45.771.373,85 |
| | | CP | 35.137.428,21 | PC | 4.613.553,42 | I | 18.398.186,02 | ECP | 4.534.242,19 |
| | | CS | 74.459.382,83 | TP | 10.294.955,38 | FPV | 12.205.000,00 | TR | 59.556.006,45 |
| 0702 Titolo 3 | Spese per incremento di attività finanziarie | RS | 0,00 | PR | 0,00 | R | 0,00 | EP | 0,00 |
| | | CP | 0,00 | PC | 0,00 | I | 0,00 | ECP | 0,00 |
| | | CS | 0,00 | TP | 0,00 | FPV | 0,00 | TR | 0,00 |
| Totale Programma | 02 Politica regionale unitaria per il turismo (solo per le Regioni) | RS | 51.526.954,62 | PR | 5.681.401,96 | R | -74.178,81 | EP | 45.771.373,85 |
| | | CP | 35.137.428,21 | PC | 4.613.553,42 | I | 18.398.186,02 | ECP | 4.534.242,19 |
| | | CS | 74.459.382,83 | TP | 10.294.955,38 | FPV | 12.205.000,00 | TR | 59.556.006,45 |
| TOTALE MISSIONE 07 | Turismo | RS | 62.687.167,60 | PR | 7.052.163,33 | R | -1.238.660,76 | EP | 54.396.343,51 |
| | | CP | 57.451.080,57 | PC | 14.706.162,87 | I | 32.875.819,51 | ECP | 6.255.528,18 |
| | | CS | 104.687.344,59 | TP | 21.758.326,20 | FPV | 18.319.732,88 | TR | 72.566.000,15 |
| MISSIONE | 08 Assetto del territorio ed edilizia abitativa | | | | | | | | |
| 0801 Programma | 01 Urbanistica e assetto del territorio | | | | | | | | |

CONTO DEL BILANCIO - GESTIONE DELLE SPESE

| MISSIONE, PROGRAMMA, TITOLO | DENOMINAZIONE | RESIDUI PASSIVI AL 1/1/2021 (RS) | | PAGAMENTI IN C/RESIDUI (PR) | | RIACCERTAMENTO RESIDUI (R) | | RESIDUI PASSIVI DA ESERCIZI PRECEDENTI (EP=RS-PR+R) | | | | |
|---|---|--|---|--------------------------------|---------------|-----------------------------------|---------------|---|--------------|---------------|---------------|---------------|
| | | PREVISIONI DEFINITIVE DI COMPETENZA (CP) | | PAGAMENTI IN C/COMPETENZA (PC) | | IMPEGNI (I) | | ECONOMIE DI COMPETENZA (ECP= CP- I -FPV) | | | | |
| | | PREVISIONI DEFINITIVE DI CASSA (CS) | | TOTALE PAGAMENTI (TP=PR+PC) | | FONDO PLURIENNALE VINCOLATO (FPV) | | TOTALE RESIDUI PASSIVI DA RIPORTARE (TR=EP+EC) | | | | |
| BOLLETTINO UFFICIALE della REGIONE CAMPANIA 1 | Spese correnti n. 108 del 29 Dicembre 2022 | R | | 1.737.240,52 | R | -5.316.955,15 | | EP | 4.835.206,95 | | | |
| | | C | | 4.801.915,71 | I | 6.141.364,95 | ECP | 691.844,93 | EC | 1.339.449,24 | | |
| | | CS | 18.986.824,71 | TP | 6.539.156,23 | FPV | 1.610.470,14 | | TR | 6.174.656,19 | | |
| 0801 Titolo 2 | Spese in conto capitale | RS | 41.886.009,20 | PR | 2.277.258,91 | R | -4.053.443,73 | | EP | 35.555.306,56 | | |
| | | CP | 22.972.946,82 | PC | 8.469.754,57 | I | 13.360.555,38 | ECP | 3.832.544,94 | EC | 4.890.800,81 | |
| | | CS | 64.858.956,02 | TP | 10.747.013,48 | FPV | 5.779.846,50 | | TR | 40.446.107,37 | | |
| 0801 Titolo 3 | Spese per incremento di attività finanziarie | RS | 0,00 | PR | 0,00 | R | 0,00 | | EP | 0,00 | | |
| | | CP | 0,00 | PC | 0,00 | I | 0,00 | ECP | 0,00 | EC | 0,00 | |
| | | CS | 0,00 | TP | 0,00 | FPV | 0,00 | | TR | 0,00 | | |
| Totale Programma | 01 Urbanistica e assetto del territorio | RS | 53.775.411,82 | PR | 4.014.499,43 | R | -9.370.398,88 | | EP | 40.390.513,51 | | |
| | | CP | 31.416.626,84 | PC | 13.271.670,28 | I | 19.501.920,33 | ECP | 4.524.389,87 | EC | 6.230.250,05 | |
| | | CS | 83.845.780,73 | TP | 17.286.169,71 | FPV | 7.390.316,64 | | TR | 46.620.763,56 | | |
| 0802 | Programma | 02 | Edilizia residenziale pubblica e locale e piani di edilizia economico- | | | | | | | | | |
| 0802 | Titolo 1 | Spese correnti | RS | 9.633,79 | PR | 7.053,29 | R | -2.580,50 | | EP | 0,00 | |
| | | | CP | 6.903.572,59 | PC | 663.068,31 | I | 5.686.893,04 | ECP | 777.922,40 | EC | 5.023.824,73 |
| | | | CS | 6.474.449,23 | TP | 670.121,60 | FPV | 438.757,15 | | TR | 5.023.824,73 | |
| 0802 | Titolo 2 | Spese in conto capitale | RS | 60.351.888,73 | PR | 8.260.337,29 | R | -982.708,46 | | EP | 51.108.842,98 | |
| | | | CP | 53.751.474,51 | PC | 10.528.174,18 | I | 23.828.589,91 | ECP | 367.372,47 | EC | 13.300.415,73 |
| | | | CS | 84.547.851,11 | TP | 18.788.511,47 | FPV | 29.555.512,13 | | TR | 64.409.258,71 | |
| 0802 | Titolo 3 | Spese per incremento di attività finanziarie | RS | 0,00 | PR | 0,00 | R | 0,00 | | EP | 0,00 | |
| | | | CP | 0,00 | PC | 0,00 | I | 0,00 | ECP | 0,00 | EC | 0,00 |
| | | | CS | 0,00 | TP | 0,00 | FPV | 0,00 | | TR | 0,00 | |
| Totale Programma | 02 Edilizia residenziale pubblica e locale e piani di edilizia economico- | RS | 60.361.522,52 | PR | 8.267.390,58 | R | -985.288,96 | | EP | 51.108.842,98 | | |
| | | CP | 60.655.047,10 | PC | 11.191.242,49 | I | 29.515.482,95 | ECP | 1.145.294,87 | EC | 18.324.240,46 | |
| | | CS | 91.022.300,34 | TP | 19.458.633,07 | FPV | 29.994.269,28 | | TR | 69.433.083,44 | | |
| 0803 | Programma | 03 | Politica regionale unitaria per l'assetto del territorio e l'edilizia abitativa | | | | | | | | | |
| 0803 | Titolo 1 | Spese correnti | RS | 1.000.000,00 | PR | 0,00 | R | 0,00 | | EP | 1.000.000,00 | |
| | | | CP | 0,00 | PC | 0,00 | I | 0,00 | ECP | 0,00 | EC | 0,00 |

CONTO DEL BILANCIO - GESTIONE DELLE SPESE

BOLLETTINO UFFICIALE
della REGIONE CAMPANIA

2

| MISSIONE, PROGRAMMA, TITOLO | DENOMINAZIONE | RESIDUI PASSIVI AL 1/1/2021 (RS) | | PAGAMENTI IN C/RESIDUI (PR) | | RIACCERTAMENTO RESIDUI (R) | | RESIDUI PASSIVI DA ESERCIZI PRECEDENTI (EP=RS-PR+R) | |
|-----------------------------|--|--|---|--------------------------------|----------------|-----------------------------------|----------------|---|----------------|
| | | PREVISIONI DEFINITIVE DI COMPETENZA (CP) | | PAGAMENTI IN C/COMPETENZA (PC) | | IMPEGNI (I) | | ECONOMIE DI COMPETENZA (ECP= CP- I -FPV) | |
| | | PREVISIONI DEFINITIVE DI CASSA (CS) | | TOTALE PAGAMENTI (TP=PR+PC) | | FONDO PLURIENNALE VINCOLATO (FPV) | | TOTALE RESIDUI PASSIVI DA RIPORTARE (TR=EP+EC) | |
| | | CS | 1.000.000,00 | TP | 0,00 | FPV | 0,00 | TR | 1.000.000,00 |
| | Spese in conto capitale | R | 5.095.206,53 | R | -40.571.379,58 | | | EP | 169.583.274,34 |
| | | C | 8.302.892,51 | I | 63.373.889,83 | ECP | 23.591.759,35 | EC | 25.070.997,32 |
| | | CS | 348.698.306,29 | TP | 83.398.099,04 | FPV | 6.482.796,66 | TR | 194.654.271,66 |
| 0803 | Titolo 3 | RS | 0,00 | PR | 0,00 | R | 0,00 | EP | 0,00 |
| | | CP | 0,00 | PC | 0,00 | I | 0,00 | ECP | 0,00 |
| | | CS | 0,00 | TP | 0,00 | FPV | 0,00 | TR | 0,00 |
| Totale Programma | 03 Politica regionale unitaria per l'assetto del territorio e l'edilizia abitativa | RS | 256.249.860,45 | PR | 45.095.206,53 | R | -40.571.379,58 | EP | 170.583.274,34 |
| | | CP | 93.448.445,84 | PC | 38.302.892,51 | I | 63.373.889,83 | ECP | 23.591.759,35 |
| | | CS | 349.698.306,29 | TP | 83.398.099,04 | FPV | 6.482.796,66 | TR | 195.654.271,66 |
| TOTALE MISSIONE 08 | Assetto del territorio ed edilizia abitativa | RS | 370.386.794,79 | PR | 57.377.096,54 | R | -50.927.067,42 | EP | 262.082.630,83 |
| | | CP | 185.520.119,78 | PC | 62.765.805,28 | I | 112.391.293,11 | ECP | 29.261.444,09 |
| | | CS | 524.566.387,36 | TP | 120.142.901,82 | FPV | 43.867.382,58 | TR | 311.708.118,66 |
| MISSIONE | 09 Sviluppo sostenibile e tutela del territorio e dell'ambiente | | | | | | | | |
| 0901 | Programma | 01 | Difesa del suolo | | | | | | |
| 0901 | Titolo 1 | | Spese correnti | RS | 11.152.285,02 | PR | 2.171.468,68 | R | -1.541.670,65 |
| | | | | CP | 14.751.164,58 | PC | 2.468.622,29 | I | 7.002.466,04 |
| | | | | CS | 25.399.287,98 | TP | 4.640.090,97 | FPV | 1.959.436,55 |
| | | | | | | | | ECP | 5.789.261,99 |
| | | | | | | | | TR | 11.972.989,44 |
| 0901 | Titolo 2 | | Spese in conto capitale | RS | 107.026.653,24 | PR | 13.404.358,44 | R | -6.896.855,47 |
| | | | | CP | 45.259.371,24 | PC | 3.554.847,11 | I | 13.240.445,96 |
| | | | | CS | 124.833.267,56 | TP | 16.959.205,55 | FPV | 29.252.835,85 |
| | | | | | | | | ECP | 2.766.089,43 |
| | | | | | | | | TR | 96.411.038,18 |
| 0901 | Titolo 3 | | Spese per incremento di attività finanziarie | RS | 0,00 | PR | 0,00 | R | 0,00 |
| | | | | CP | 0,00 | PC | 0,00 | I | 0,00 |
| | | | | CS | 0,00 | TP | 0,00 | FPV | 0,00 |
| | | | | | | | | ECP | 0,00 |
| | | | | | | | | TR | 0,00 |
| Totale Programma | 01 Difesa del suolo | RS | 118.178.938,26 | PR | 15.575.827,12 | R | -8.438.526,12 | EP | 94.164.585,02 |
| | | CP | 60.010.535,82 | PC | 6.023.469,40 | I | 20.242.912,00 | ECP | 8.555.351,42 |
| | | CS | 150.232.555,54 | TP | 21.599.296,52 | FPV | 31.212.272,40 | TR | 108.384.027,62 |

CONTO DEL BILANCIO - GESTIONE DELLE SPESE

| MISSIONE, PROGRAMMA, TITOLO | DENOMINAZIONE | RESIDUI PASSIVI AL 1/1/2021 (RS) | | PAGAMENTI IN C/RESIDUI (PR) | | RIACCERTAMENTO RESIDUI (R) | | RESIDUI PASSIVI DA ESERCIZI PRECEDENTI (EP=RS-PR+R) | |
|---|---------------------|---|--|---|--|-----------------------------------|--|---|--|
| | | PREVISIONI DEFINITIVE DI COMPETENZA (CP) | | PAGAMENTI IN C/COMPETENZA (PC) | | IMPEGNI (I) | | ECONOMIE DI COMPETENZA (ECP= CP- I -FPV) | |
| | | PREVISIONI DEFINITIVE DI CASSA (CS) | | TOTALE PAGAMENTI (TP=PR+PC) | | FONDO PLURIENNALE VINCOLATO (FPV) | | TOTALE RESIDUI PASSIVI DA RIPORTARE (TR=EP+EC) | |
| 0902 | Programma 02 | Tutela, valorizzazione e recupero ambientale | | | | | | | |
| BOLLETTINO UFFICIALE della REGIONE CAMPANIA n. 108 del 29 Dicembre 2022 | | | | | | | | | |
| 0902 | Titolo 1 | Spese correnti | | PARTE I Atti della Regione R 634.290,91 R -268.485,47 CP 7.030.048,06 PC 2.756.850,55 I 4.305.533,80 ECP 2.084.911,03 EC 1.548.683,25 CS 10.064.510,41 TP 3.391.141,46 FPV 639.603,23 TR 3.680.369,22 | | | | | |
| 0902 | Titolo 2 | Spese in conto capitale | | RS 3.783.446,36 PR 38.793,56 R -2.112.368,59 CP 4.222.729,10 PC 0,00 I 1.196.767,80 ECP 1.029.513,50 EC 1.196.767,80 CS 8.006.175,46 TP 38.793,56 FPV 1.996.447,80 TR 2.829.052,01 | | | | | |
| 0902 | Titolo 3 | Spese per incremento di attività finanziarie | | RS 0,00 PR 0,00 R 0,00 EP 0,00 CP 0,00 PC 0,00 I 0,00 ECP 0,00 EC 0,00 CS 0,00 TP 0,00 FPV 0,00 TR 0,00 | | | | | |
| Totale Programma 02 | | Tutela, valorizzazione e recupero ambientale | | RS 6.817.908,71 PR 673.084,47 R -2.380.854,06 EP 3.763.970,18 CP 11.252.777,16 PC 2.756.850,55 I 5.502.301,60 ECP 3.114.424,53 EC 2.745.451,05 CS 18.070.685,87 TP 3.429.935,02 FPV 2.636.051,03 TR 6.509.421,23 | | | | | |
| 0903 | Programma 03 | Rifiuti | | | | | | | |
| 0903 | Titolo 1 | Spese correnti | | RS 30.426.451,15 PR 19.082.609,78 R -368.743,05 EP 10.975.098,32 CP 272.416.264,39 PC 75.966.634,40 I 76.976.095,06 ECP 159.324.254,51 EC 1.009.460,66 CS 267.276.412,90 TP 95.049.244,18 FPV 36.115.914,82 TR 11.984.558,98 | | | | | |
| 0903 | Titolo 2 | Spese in conto capitale | | RS 23.138.347,59 PR 7.600.480,31 R -1.241.911,14 EP 14.295.956,14 CP 3.385.224,25 PC 5.223,05 I 5.223,05 ECP 5.001,20 EC 0,00 CS 26.523.571,84 TP 7.605.703,36 FPV 3.375.000,00 TR 14.295.956,14 | | | | | |
| 0903 | Titolo 3 | Spese per incremento di attività finanziarie | | RS 0,00 PR 0,00 R 0,00 EP 0,00 CP 0,00 PC 0,00 I 0,00 ECP 0,00 EC 0,00 CS 0,00 TP 0,00 FPV 0,00 TR 0,00 | | | | | |
| Totale Programma 03 | | Rifiuti | | RS 53.564.798,74 PR 26.683.090,09 R -1.610.654,19 EP 25.271.054,46 CP 275.801.488,64 PC 75.971.857,45 I 76.981.318,11 ECP 159.329.255,71 EC 1.009.460,66 CS 293.799.984,74 TP 102.654.947,54 FPV 39.490.914,82 TR 26.280.515,12 | | | | | |
| 0904 | Programma 04 | Servizio idrico integrato | | | | | | | |
| 0904 | Titolo 1 | Spese correnti | | RS 60.049.490,29 PR 41.454.677,60 R -609.741,57 EP 17.985.071,12 CP 272.369.758,43 PC 250.510.668,98 I 266.537.474,72 ECP 5.112.933,72 EC 16.026.805,74 | | | | | |

CONTO DEL BILANCIO - GESTIONE DELLE SPESE

BOLLETTINO UFFICIALE
della REGIONE CAMPANIA

2

| MISSIONE, PROGRAMMA, TITOLO | DENOMINAZIONE | RESIDUI PASSIVI AL 1/1/2021 (RS) | | PAGAMENTI IN C/RESIDUI (PR) | | RIACCERTAMENTO RESIDUI (R) | | RESIDUI PASSIVI DA ESERCIZI PRECEDENTI (EP=RS-PR+R) | |
|-----------------------------|---|--|-----------------------|--------------------------------|-----------------------|-----------------------------------|-----------------------|---|----------------------|
| | | PREVISIONI DEFINITIVE DI COMPETENZA (CP) | | PAGAMENTI IN C/COMPETENZA (PC) | | IMPEGNI (I) | | ECONOMIE DI COMPETENZA (ECP= CP- I -FPV) | |
| | | PREVISIONI DEFINITIVE DI CASSA (CS) | | TOTALE PAGAMENTI (TP=PR+PC) | | FONDO PLURIENNALE VINCOLATO (FPV) | | TOTALE RESIDUI PASSIVI DA RIPORTARE (TR=EP+EC) | |
| | | CS | 331.701.329,07 | TP | 291.965.346,58 | FPV | 719.349,99 | TR | 34.011.876,86 |
| | Spese in conto capitale | R | | | 3.028.077,90 | R | -981.311,92 | EP | 47.345.849,68 |
| | | C | | | 0.190.026,41 | I | 41.442.741,27 | ECP | 1.062.188,06 |
| | | CS | 95.401.798,33 | TP | 33.218.104,31 | FPV | 1.541.629,50 | TR | 58.598.564,54 |
| 0904 | Titolo 3 | | | | | | | | |
| | Spese per incremento di attività finanziarie | RS | 0,00 | PR | 0,00 | R | 0,00 | EP | 0,00 |
| | | CP | 0,00 | PC | 0,00 | I | 0,00 | ECP | 0,00 |
| | | CS | 0,00 | TP | 0,00 | FPV | 0,00 | TR | 0,00 |
| Totale Programma | 04 Servizio idrico integrato | RS | 111.404.729,79 | PR | 44.482.755,50 | R | -1.591.053,49 | EP | 65.330.920,80 |
| | | CP | 316.416.317,26 | PC | 280.700.695,39 | I | 307.980.215,99 | ECP | 6.175.121,78 |
| | | CS | 427.103.127,40 | TP | 325.183.450,89 | FPV | 2.260.979,49 | TR | 92.610.441,40 |
| 0905 | Programma 05 Aree protette, parchi naturali, protezione naturalistica e forestazione | | | | | | | | |
| 0905 | Titolo 1 | | | | | | | | |
| | Spese correnti | RS | 8.157.398,52 | PR | 2.606.006,03 | R | -2.685.613,48 | EP | 2.865.779,01 |
| | | CP | 32.533.957,39 | PC | 24.036.929,59 | I | 28.067.153,85 | ECP | 2.132.440,74 |
| | | CS | 38.904.101,96 | TP | 26.642.935,62 | FPV | 2.334.362,80 | TR | 6.896.003,27 |
| 0905 | Titolo 2 | | | | | | | | |
| | Spese in conto capitale | RS | 259.033,03 | PR | 0,00 | R | -205.737,81 | EP | 53.295,22 |
| | | CP | 143.021,00 | PC | 0,00 | I | 8.500,00 | ECP | 132.500,00 |
| | | CS | 400.033,03 | TP | 0,00 | FPV | 2.021,00 | TR | 61.795,22 |
| 0905 | Titolo 3 | | | | | | | | |
| | Spese per incremento di attività finanziarie | RS | 0,00 | PR | 0,00 | R | 0,00 | EP | 0,00 |
| | | CP | 0,00 | PC | 0,00 | I | 0,00 | ECP | 0,00 |
| | | CS | 0,00 | TP | 0,00 | FPV | 0,00 | TR | 0,00 |
| Totale Programma | 05 Aree protette, parchi naturali, protezione naturalistica e forestazione | RS | 8.416.431,55 | PR | 2.606.006,03 | R | -2.891.351,29 | EP | 2.919.074,23 |
| | | CP | 32.676.978,39 | PC | 24.036.929,59 | I | 28.075.653,85 | ECP | 2.264.940,74 |
| | | CS | 39.304.134,99 | TP | 26.642.935,62 | FPV | 2.336.383,80 | TR | 6.957.798,49 |
| 0906 | Programma 06 Tutela e valorizzazione delle risorse idriche | | | | | | | | |
| 0906 | Titolo 1 | | | | | | | | |
| | Spese correnti | RS | 704.105,40 | PR | 547.922,05 | R | -43.953,02 | EP | 112.230,33 |
| | | CP | 8.307.123,03 | PC | 2.706.687,48 | I | 3.143.809,03 | ECP | 4.407.905,24 |
| | | CS | 8.405.819,67 | TP | 3.254.609,53 | FPV | 755.408,76 | TR | 549.351,88 |
| 0906 | Titolo 2 | | | | | | | | |
| | Spese in conto capitale | RS | 10.484.737,76 | PR | 5.002.583,66 | R | 0,00 | EP | 5.482.154,10 |
| | | CP | 2.817.873,70 | PC | 1.231.933,02 | I | 1.805.979,30 | ECP | 1.011.894,40 |
| | | CS | 13.302.611,46 | TP | 6.234.516,68 | FPV | 0,00 | TR | 6.056.200,38 |

CONTO DEL BILANCIO - GESTIONE DELLE SPESE

BOLLETTINO UFFICIALE
della REGIONE CAMPANIA

| MISSIONE, PROGRAMMA, TITOLO | DENOMINAZIONE | RESIDUI PASSIVI AL 1/1/2021 (RS) | | PAGAMENTI IN C/RESIDUI (PR) | | RIACCERTAMENTO RESIDUI (R) | | RESIDUI PASSIVI DA ESERCIZI PRECEDENTI (EP=RS-PR+R) | |
|-----------------------------|--|--|---------------|--------------------------------|--------------|-----------------------------------|--------------|---|--------------|
| | | PREVISIONI DEFINITIVE DI COMPETENZA (CP) | | PAGAMENTI IN C/COMPETENZA (PC) | | IMPEGNI (I) | | ECONOMIE DI COMPETENZA (ECP= CP- I -FPV) | |
| | | PREVISIONI DEFINITIVE DI CASSA (CS) | | TOTALE PAGAMENTI (TP=PR+PC) | | FONDO PLURIENNALE VINCOLATO (FPV) | | TOTALE RESIDUI PASSIVI DA RIPORTARE (TR=EP+EC) | |
| 0906 Titolo 3 | Spese per incremento di attività finanziarie | RS | 0,00 | PR | 0,00 | R | 0,00 | EP | 0,00 |
| | | CP | 0,00 | PC | 0,00 | I | 0,00 | ECP | 0,00 |
| | | CS | 0,00 | TP | 0,00 | FPV | 0,00 | TR | 0,00 |
| | | | | | | | | | |
| Totale Programma | 06 Tutela e valorizzazione delle risorse idriche | RS | 11.188.843,16 | PR | 5.550.505,71 | R | -43.953,02 | EP | 5.594.384,43 |
| | | CP | 11.124.996,73 | PC | 3.938.620,50 | I | 4.949.788,33 | ECP | 1.011.167,83 |
| | | CS | 21.708.431,13 | TP | 9.489.126,21 | FPV | 755.408,76 | TR | 6.605.552,26 |
| 0907 Programma | 07 Sviluppo sostenibile territorio montano piccoli Comuni | | | | | | | | |
| 0907 Titolo 1 | Spese correnti | RS | 59.627,87 | PR | 0,00 | R | 0,00 | EP | 59.627,87 |
| | | CP | 200.000,00 | PC | 0,00 | I | 0,00 | ECP | 150.000,00 |
| | | CS | 259.627,87 | TP | 0,00 | FPV | 50.000,00 | TR | 59.627,87 |
| 0907 Titolo 2 | Spese in conto capitale | RS | 0,00 | PR | 0,00 | R | 0,00 | EP | 0,00 |
| | | CP | 0,00 | PC | 0,00 | I | 0,00 | ECP | 0,00 |
| | | CS | 0,00 | TP | 0,00 | FPV | 0,00 | TR | 0,00 |
| 0907 Titolo 3 | Spese per incremento di attività finanziarie | RS | 0,00 | PR | 0,00 | R | 0,00 | EP | 0,00 |
| | | CP | 0,00 | PC | 0,00 | I | 0,00 | ECP | 0,00 |
| | | CS | 0,00 | TP | 0,00 | FPV | 0,00 | TR | 0,00 |
| Totale Programma | 07 Sviluppo sostenibile territorio montano piccoli Comuni | RS | 59.627,87 | PR | 0,00 | R | 0,00 | EP | 59.627,87 |
| | | CP | 200.000,00 | PC | 0,00 | I | 0,00 | ECP | 150.000,00 |
| | | CS | 259.627,87 | TP | 0,00 | FPV | 50.000,00 | TR | 59.627,87 |
| 0908 Programma | 08 Qualità dell'aria e riduzione dell'inquinamento | | | | | | | | |
| 0908 Titolo 1 | Spese correnti | RS | 475.568,82 | PR | 147.857,53 | R | -305,00 | EP | 327.406,29 |
| | | CP | 2.021.469,89 | PC | 308.441,38 | I | 505.058,97 | ECP | 1.277.582,23 |
| | | CS | 2.258.210,02 | TP | 456.298,91 | FPV | 238.828,69 | TR | 524.023,88 |
| 0908 Titolo 2 | Spese in conto capitale | RS | 1.749.182,86 | PR | 1.186.211,85 | R | -7.235,72 | EP | 555.735,29 |
| | | CP | 6.982.591,47 | PC | 947.191,87 | I | 1.240.542,73 | ECP | 1.899.688,66 |
| | | CS | 8.731.774,33 | TP | 2.133.403,72 | FPV | 3.842.360,08 | TR | 849.086,15 |
| 0908 Titolo 3 | Spese per incremento di attività finanziarie | RS | 0,00 | PR | 0,00 | R | 0,00 | EP | 0,00 |
| | | CP | 0,00 | PC | 0,00 | I | 0,00 | ECP | 0,00 |
| | | CS | 0,00 | TP | 0,00 | FPV | 0,00 | TR | 0,00 |

CONTO DEL BILANCIO - GESTIONE DELLE SPESE

 BOLLETTINO UFFICIALE
della REGIONE CAMPANIA

| MISSIONE, PROGRAMMA, TITOLO | DENOMINAZIONE | RESIDUI PASSIVI AL 1/1/2021 (RS) | | PAGAMENTI IN C/RESIDUI (PR) | | RIACCERTAMENTO RESIDUI (R) | | RESIDUI PASSIVI DA ESERCIZI PRECEDENTI (EP=RS-PR+R) | |
|-----------------------------|---|--|---------------------|--------------------------------|---------------------|-----------------------------------|---------------------|---|---------------------|
| | | PREVISIONI DEFINITIVE DI COMPETENZA (CP) | | PAGAMENTI IN C/COMPETENZA (PC) | | IMPEGNI (I) | | ECONOMIE DI COMPETENZA (ECP= CP- I -FPV) | |
| | | PREVISIONI DEFINITIVE DI CASSA (CS) | | TOTALE PAGAMENTI (TP=PR+PC) | | FONDO PLURIENNALE VINCOLATO (FPV) | | TOTALE RESIDUI PASSIVI DA RIPORTARE (TR=EP+EC) | |
| Totale Programma | 08 Qualità dell'aria e riduzione dell'inquinamento | RS | 2.224.751,68 | PR | 1.334.069,38 | R | -7.540,72 | EP | 883.141,58 |
| | <i>n. 108 del 29 Dicembre 2022</i> | C | | | 1.255.633,25 | I | 1.745.601,70 | ECP | 3.177.270,89 |
| | | C | | | 2.589.702,63 | FPV | 4.081.188,77 | TR | 1.373.110,03 |
| 0909 | Programma 09 | Politica regionale unitaria per lo sviluppo sostenibile e la tutela del | | | | | | | |
| 0909 | Titolo 1 | Spese correnti | | | | | | | |
| | | RS | 910.609,51 | PR | 325.550,05 | R | -33.883,72 | EP | 551.175,74 |
| | | CP | 7.922.792,81 | PC | 879.223,18 | I | 4.561.701,16 | ECP | 3.361.091,65 |
| | | CS | 8.833.402,32 | TP | 1.204.773,23 | FPV | 0,00 | TR | 4.233.653,72 |
| 0909 | Titolo 2 | Spese in conto capitale | | | | | | | |
| | | RS | 657.635.510,37 | PR | 142.013.612,44 | R | -35.049.470,56 | EP | 480.572.427,37 |
| | | CP | 324.103.568,62 | PC | 108.482.918,57 | I | 194.115.572,20 | ECP | 127.540.168,41 |
| | | CS | 979.291.250,98 | TP | 250.496.531,01 | FPV | 2.447.828,01 | TR | 566.205.081,00 |
| 0909 | Titolo 3 | Spese per incremento di attività finanziarie | | | | | | | |
| | | RS | 0,00 | PR | 0,00 | R | 0,00 | EP | 0,00 |
| | | CP | 0,00 | PC | 0,00 | I | 0,00 | ECP | 0,00 |
| | | CS | 0,00 | TP | 0,00 | FPV | 0,00 | TR | 0,00 |
| Totale Programma | 09 | Politica regionale unitaria per lo sviluppo sostenibile e la tutela del | | | | | | | |
| | | RS | 658.546.119,88 | PR | 142.339.162,49 | R | -35.083.354,28 | EP | 481.123.603,11 |
| | | CP | 332.026.361,43 | PC | 109.362.141,75 | I | 198.677.273,36 | ECP | 130.901.260,06 |
| | | CS | 988.124.653,30 | TP | 251.701.304,24 | FPV | 2.447.828,01 | TR | 570.438.734,72 |
| TOTALE MISSIONE 09 | Sviluppo sostenibile e tutela del territorio e dell'ambiente | RS | 970.402.149,64 | PR | 239.244.500,79 | R | -52.047.287,17 | EP | 679.110.361,68 |
| | | CP | 1.048.513.516,79 | PC | 504.046.197,88 | I | 644.155.064,94 | ECP | 319.087.424,77 |
| | | CS | 1.949.593.185,19 | TP | 743.290.698,67 | FPV | 85.271.027,08 | TR | 819.219.228,74 |
| MISSIONE | 10 | Trasporti e diritto alla mobilità | | | | | | | |
| 1001 | Programma 01 | Trasporto ferroviario | | | | | | | |
| 1001 | Titolo 1 | Spese correnti | | | | | | | |
| | | RS | 103.525.796,80 | PR | 59.771.382,44 | R | -497.667,49 | EP | 43.256.746,87 |
| | | CP | 347.530.961,20 | PC | 281.858.166,72 | I | 346.345.505,49 | ECP | 683.644,91 |
| | | CS | 450.554.947,20 | TP | 341.629.549,16 | FPV | 501.810,80 | TR | 107.744.085,64 |
| 1001 | Titolo 2 | Spese in conto capitale | | | | | | | |
| | | RS | 121.159.274,81 | PR | 16.913.614,65 | R | -4.700.000,00 | EP | 99.545.660,16 |
| | | CP | 0,00 | PC | 0,00 | I | 0,00 | ECP | 0,00 |
| | | CS | 121.159.274,81 | TP | 16.913.614,65 | FPV | 0,00 | TR | 99.545.660,16 |

CONTO DEL BILANCIO - GESTIONE DELLE SPESE

BOLLETTINO UFFICIALE
della REGIONE CAMPANIA

| MISSIONE, PROGRAMMA, TITOLO | DENOMINAZIONE | RESIDUI PASSIVI AL 1/1/2021 (RS) | | PAGAMENTI IN C/RESIDUI (PR) | | RIACCERTAMENTO RESIDUI (R) | | RESIDUI PASSIVI DA ESERCIZI PRECEDENTI (EP=RS-PR+R) | | | | |
|-----------------------------|-------------------------|---|----------------------------------|--------------------------------|----------------|-----------------------------------|----------------|---|----------------|-----|----------------|----------------|
| | | PREVISIONI DEFINITIVE DI COMPETENZA (CP) | | PAGAMENTI IN C/COMPETENZA (PC) | | IMPEGNI (I) | | ECONOMIE DI COMPETENZA (ECP= CP- I -FPV) | | | | |
| | | PREVISIONI DEFINITIVE DI CASSA (CS) | | TOTALE PAGAMENTI (TP=PR+PC) | | FONDO PLURIENNALE VINCOLATO (FPV) | | TOTALE RESIDUI PASSIVI DA RIPORTARE (TR=EP+EC) | | | | |
| 1001 | Titolo 3 | Spese per incremento di attività finanziarie | | RS | 0,00 | PR | 0,00 | R | 0,00 | EP | 0,00 | |
| | | <i>n. 108 del 29 Dicembre 2022</i> | | C | | | 0,00 | I | 0,00 | ECP | 0,00 | |
| | | | | C | | | 0,00 | FPV | 0,00 | | TR | 0,00 |
| | | | | | | | | | | | | |
| | Totale Programma | 01 | Trasporto ferroviario | RS | 224.685.071,61 | PR | 76.684.997,09 | R | -5.197.667,49 | EP | 142.802.407,03 | |
| | | | | CP | 347.530.961,20 | PC | 281.858.166,72 | I | 346.345.505,49 | ECP | 683.644,91 | |
| | | | | CS | 571.714.222,01 | TP | 358.543.163,81 | FPV | 501.810,80 | | TR | 207.289.745,80 |
| 1002 | Programma | 02 | Trasporto pubblico locale | | | | | | | | | |
| 1002 | Titolo 1 | Spese correnti | | RS | 120.975.149,22 | PR | 57.672.496,20 | R | -62.484,24 | EP | 63.240.168,78 | |
| | | | | CP | 378.703.231,42 | PC | 244.608.375,03 | I | 359.619.297,07 | ECP | 18.607.056,02 | |
| | | | | CS | 499.201.502,31 | TP | 302.280.871,23 | FPV | 476.878,33 | | TR | 178.251.090,82 |
| 1002 | Titolo 2 | Spese in conto capitale | | RS | 16.117.973,73 | PR | 132.004,34 | R | -6.199.286,20 | EP | 9.786.683,19 | |
| | | | | CP | 492.035,00 | PC | 332.035,00 | I | 332.035,00 | ECP | 160.000,00 | |
| | | | | CS | 16.610.008,73 | TP | 464.039,34 | FPV | 0,00 | | TR | 9.786.683,19 |
| 1002 | Titolo 3 | Spese per incremento di attività finanziarie | | RS | 0,00 | PR | 0,00 | R | 0,00 | EP | 0,00 | |
| | | | | CP | 0,00 | PC | 0,00 | I | 0,00 | ECP | 0,00 | |
| | | | | CS | 0,00 | TP | 0,00 | FPV | 0,00 | | TR | 0,00 |
| | Totale Programma | 02 | Trasporto pubblico locale | RS | 137.093.122,95 | PR | 57.804.500,54 | R | -6.261.770,44 | EP | 73.026.851,97 | |
| | | | | CP | 379.195.266,42 | PC | 244.940.410,03 | I | 359.951.332,07 | ECP | 18.767.056,02 | |
| | | | | CS | 515.811.511,04 | TP | 302.744.910,57 | FPV | 476.878,33 | | TR | 188.037.774,01 |
| 1003 | Programma | 03 | Trasporto per vie d'acqua | | | | | | | | | |
| 1003 | Titolo 1 | Spese correnti | | RS | 5.871.634,60 | PR | 974.828,27 | R | -8.094,34 | EP | 4.888.711,99 | |
| | | | | CP | 14.286.978,15 | PC | 10.275.383,79 | I | 11.546.612,08 | ECP | 2.231.799,23 | |
| | | | | CS | 19.650.045,91 | TP | 11.250.212,06 | FPV | 508.566,84 | | TR | 6.159.940,28 |
| 1003 | Titolo 2 | Spese in conto capitale | | RS | 100.000,00 | PR | 0,00 | R | 0,00 | EP | 100.000,00 | |
| | | | | CP | 0,00 | PC | 0,00 | I | 0,00 | ECP | 0,00 | |
| | | | | CS | 100.000,00 | TP | 0,00 | FPV | 0,00 | | TR | 100.000,00 |
| 1003 | Titolo 3 | Spese per incremento di attività finanziarie | | RS | 0,00 | PR | 0,00 | R | 0,00 | EP | 0,00 | |
| | | | | CP | 0,00 | PC | 0,00 | I | 0,00 | ECP | 0,00 | |
| | | | | CS | 0,00 | TP | 0,00 | FPV | 0,00 | | TR | 0,00 |

CONTO DEL BILANCIO - GESTIONE DELLE SPESE

BOLLETTINO UFFICIALE
della REGIONE CAMPANIA

| MISSIONE, PROGRAMMA, TITOLO | DENOMINAZIONE | RESIDUI PASSIVI AL 1/1/2021 (RS) | | PAGAMENTI IN C/RESIDUI (PR) | | RIACCERTAMENTO RESIDUI (R) | | RESIDUI PASSIVI DA ESERCIZI PRECEDENTI (EP=RS-PR+R) | | | |
|-----------------------------|-------------------------------------|---|--|--------------------------------|---------------------|-----------------------------------|----------------------|---|---------------------|---|--|
| | | PREVISIONI DEFINITIVE DI COMPETENZA (CP) | | PAGAMENTI IN C/COMPETENZA (PC) | | IMPEGNI (I) | | ECONOMIE DI COMPETENZA (ECP= CP- I -FPV) | | RESIDUI PASSIVI DA ESERCIZIO DI COMPETENZA (EC= I - PC) | |
| | | PREVISIONI DEFINITIVE DI CASSA (CS) | | TOTALE PAGAMENTI (TP=PR+PC) | | FONDO PLURIENNALE VINCOLATO (FPV) | | | | TOTALE RESIDUI PASSIVI DA RIPORTARE (TR=EP+EC) | |
| Totale Programma | 03 Trasporto per vie d'acqua | RS | 5.971.634,60 | PR | 974.828,27 | R | -8.094,34 | EP | 4.988.711,99 | | |
| | | C | | | 0.275.383,79 | I | 11.546.612,08 | ECP | 2.231.799,23 | | |
| | | C | | | 1.250.212,06 | FPV | 508.566,84 | TR | 6.259.940,28 | | |
| | | | | | | | | | | | |
| 1004 | Programma | 04 | Altre modalità di trasporto | | | | | | | | |
| | | | | | | | | | | | |
| 1004 | Titolo 1 | Spese correnti | RS | 3.245.267,12 | PR | 1.796.573,21 | R | -159.522,37 | EP | 1.289.171,54 | |
| | | | CP | 50.391.208,31 | PC | 35.524.965,76 | I | 39.411.611,16 | ECP | 10.733.359,71 | |
| | | | CS | 53.390.237,99 | TP | 37.321.538,97 | FPV | 246.237,44 | TR | 5.175.816,94 | |
| 1004 | Titolo 2 | Spese in conto capitale | RS | 358.550,59 | PR | 0,00 | R | -358.550,59 | EP | 0,00 | |
| | | | CP | 0,00 | PC | 0,00 | I | 0,00 | ECP | 0,00 | |
| | | | CS | 358.550,59 | TP | 0,00 | FPV | 0,00 | TR | 0,00 | |
| 1004 | Titolo 3 | Spese per incremento di attività finanziarie | RS | 0,00 | PR | 0,00 | R | 0,00 | EP | 0,00 | |
| | | | CP | 0,00 | PC | 0,00 | I | 0,00 | ECP | 0,00 | |
| | | | CS | 0,00 | TP | 0,00 | FPV | 0,00 | TR | 0,00 | |
| | | | | | | | | | | | |
| Totale Programma | 04 | Altre modalità di trasporto | | | | | | | EP | 1.289.171,54 | |
| | | | RS | 3.603.817,71 | PR | 1.796.573,21 | R | -518.072,96 | EP | 1.289.171,54 | |
| | | | CP | 50.391.208,31 | PC | 35.524.965,76 | I | 39.411.611,16 | ECP | 10.733.359,71 | |
| | | | CS | 53.748.788,58 | TP | 37.321.538,97 | FPV | 246.237,44 | TR | 5.175.816,94 | |
| | | | | | | | | | | | |
| 1005 | Programma | 05 | Viabilità e infrastrutture stradali | | | | | | | | |
| | | | | | | | | | | | |
| 1005 | Titolo 1 | Spese correnti | RS | 13.106.645,95 | PR | 8.928.540,79 | R | -45.468,63 | EP | 4.132.636,53 | |
| | | | CP | 1.654.081,81 | PC | 661.614,96 | I | 762.994,49 | ECP | 79.096,18 | |
| | | | CS | 14.448.736,62 | TP | 9.590.155,75 | FPV | 811.991,14 | TR | 4.234.016,06 | |
| 1005 | Titolo 2 | Spese in conto capitale | RS | 236.653.607,82 | PR | 15.448.307,72 | R | -10.546.227,08 | EP | 210.659.073,02 | |
| | | | CP | 4.236.937,48 | PC | 80.958,47 | I | 1.143.503,02 | ECP | 458.693,08 | |
| | | | CS | 238.255.803,92 | TP | 15.529.266,19 | FPV | 2.634.741,38 | TR | 211.721.617,57 | |
| 1005 | Titolo 3 | Spese per incremento di attività finanziarie | RS | 0,00 | PR | 0,00 | R | 0,00 | EP | 0,00 | |
| | | | CP | 0,00 | PC | 0,00 | I | 0,00 | ECP | 0,00 | |
| | | | CS | 0,00 | TP | 0,00 | FPV | 0,00 | TR | 0,00 | |
| | | | | | | | | | | | |
| Totale Programma | 05 | Viabilità e infrastrutture stradali | | | | | | | EP | 214.791.709,55 | |
| | | | RS | 249.760.253,77 | PR | 24.376.848,51 | R | -10.591.695,71 | EP | 214.791.709,55 | |
| | | | CP | 5.891.019,29 | PC | 742.573,43 | I | 1.906.497,51 | ECP | 537.789,26 | |
| | | | CS | 252.704.540,54 | TP | 25.119.421,94 | FPV | 3.446.732,52 | TR | 215.955.633,63 | |

CONTO DEL BILANCIO - GESTIONE DELLE SPESE

| MISSIONE, PROGRAMMA, TITOLO | DENOMINAZIONE | RESIDUI PASSIVI AL 1/1/2021 (RS) | | PAGAMENTI IN C/RESIDUI (PR) | | RIACCERTAMENTO RESIDUI (R) | | RESIDUI PASSIVI DA ESERCIZI PRECEDENTI (EP=RS-PR+R) | | | |
|-----------------------------|---------------------|---|-------------------------|--------------------------------|-------------------------|-----------------------------------|-------------------------|---|-----------------------|----|-------------------------|
| | | PREVISIONI DEFINITIVE DI COMPETENZA (CP) | | PAGAMENTI IN C/COMPETENZA (PC) | | IMPEGNI (I) | | ECONOMIE DI COMPETENZA (ECP= CP- I -FPV) | | | |
| | | PREVISIONI DEFINITIVE DI CASSA (CS) | | TOTALE PAGAMENTI (TP=PR+PC) | | FONDO PLURIENNALE VINCOLATO (FPV) | | TOTALE RESIDUI PASSIVI DA RIPORTARE (TR=EP+EC) | | | |
| 1006 | Programma 06 | Politica regionale unitaria per i trasporti e il diritto alla mobilità (solo per | | | | | | | | | |
| | | <i>n. 108 del 29 Dicembre 2022</i> | | | | | | | | | |
| | | PARTE I Atti della Regione | | | | | | | | | |
| 1006 | Titolo 1 | Spese correnti | | RS | 5.646.362,09 | PR | 3.899.813,65 | R | -59.157,21 | EP | 1.687.391,23 |
| | | CP | 23.741.826,96 | PC | 18.948.145,45 | I | 21.749.536,64 | ECP | 1.197.543,65 | EC | 2.801.391,19 |
| | | CS | 28.593.442,38 | TP | 22.847.959,10 | FPV | 794.746,67 | | | TR | 4.488.782,42 |
| 1006 | Titolo 2 | Spese in conto capitale | | RS | 957.947.003,17 | PR | 265.596.386,31 | R | -9.310.033,31 | EP | 683.040.583,55 |
| | | CP | 399.675.066,80 | PC | 208.409.124,58 | I | 294.712.454,99 | ECP | 68.974.619,09 | EC | 86.303.330,41 |
| | | CS | 1.321.634.077,25 | TP | 474.005.510,89 | FPV | 35.987.992,72 | | | TR | 769.343.913,96 |
| 1006 | Titolo 3 | Spese per incremento di attività finanziarie | | RS | 0,00 | PR | 0,00 | R | 0,00 | EP | 0,00 |
| | | CP | 0,00 | PC | 0,00 | I | 0,00 | ECP | 0,00 | EC | 0,00 |
| | | CS | 0,00 | TP | 0,00 | FPV | 0,00 | | | TR | 0,00 |
| Totale Programma 06 | | Politica regionale unitaria per i trasporti e il diritto alla mobilità (solo per | | RS | 963.593.365,26 | PR | 269.496.199,96 | R | -9.369.190,52 | EP | 684.727.974,78 |
| | | CP | 423.416.893,76 | PC | 227.357.270,03 | I | 316.461.991,63 | ECP | 70.172.162,74 | EC | 89.104.721,60 |
| | | CS | 1.350.227.519,63 | TP | 496.853.469,99 | FPV | 36.782.739,39 | | | TR | 773.832.696,38 |
| TOTALE MISSIONE 10 | | Trasporti e diritto alla mobilità | | RS | 1.584.707.265,90 | PR | 431.133.947,58 | R | -31.946.491,46 | EP | 1.121.626.826,86 |
| | | CP | 1.220.712.327,13 | PC | 800.698.769,76 | I | 1.075.623.549,94 | ECP | 103.125.811,87 | EC | 274.924.780,18 |
| | | CS | 2.763.956.627,71 | TP | 1.231.832.717,34 | FPV | 41.962.965,32 | | | TR | 1.396.551.607,04 |
| MISSIONE 11 | | Soccorso civile | | | | | | | | | |
| 1101 | Programma 01 | Sistema di protezione civile | | | | | | | | | |
| 1101 | Titolo 1 | Spese correnti | | RS | 2.143.970,88 | PR | 1.333.231,51 | R | -300.198,85 | EP | 510.540,52 |
| | | CP | 30.808.381,57 | PC | 23.725.154,33 | I | 26.058.695,85 | ECP | 1.279.841,18 | EC | 2.333.541,52 |
| | | CS | 29.510.007,91 | TP | 25.058.385,84 | FPV | 3.469.844,54 | | | TR | 2.844.082,04 |
| 1101 | Titolo 2 | Spese in conto capitale | | RS | 40.741.137,05 | PR | 3.028.173,12 | R | -1.002.484,20 | EP | 36.710.479,73 |
| | | CP | 34.713.963,24 | PC | 0,00 | I | 0,00 | ECP | 9.732.286,93 | EC | 0,00 |
| | | CS | 50.473.423,98 | TP | 3.028.173,12 | FPV | 24.981.676,31 | | | TR | 36.710.479,73 |
| 1101 | Titolo 3 | Spese per incremento di attività finanziarie | | RS | 0,00 | PR | 0,00 | R | 0,00 | EP | 0,00 |
| | | CP | 0,00 | PC | 0,00 | I | 0,00 | ECP | 0,00 | EC | 0,00 |
| | | CS | 0,00 | TP | 0,00 | FPV | 0,00 | | | TR | 0,00 |

CONTO DEL BILANCIO - GESTIONE DELLE SPESE

BOLLETTINO UFFICIALE
della REGIONE CAMPANIA

| MISSIONE, PROGRAMMA, TITOLO | DENOMINAZIONE | RESIDUI PASSIVI AL 1/1/2021 (RS) | | PAGAMENTI IN C/RESIDUI (PR) | | RIACCERTAMENTO RESIDUI (R) | | RESIDUI PASSIVI DA ESERCIZI PRECEDENTI (EP=RS-PR+R) | | | |
|-----------------------------|--|---|----------------------|--------------------------------|----------------------|-----------------------------------|----------------------|---|----------------------|---|--|
| | | PREVISIONI DEFINITIVE DI COMPETENZA (CP) | | PAGAMENTI IN C/COMPETENZA (PC) | | IMPEGNI (I) | | ECONOMIE DI COMPETENZA (ECP= CP- I -FPV) | | RESIDUI PASSIVI DA ESERCIZIO DI COMPETENZA (EC= I - PC) | |
| | | PREVISIONI DEFINITIVE DI CASSA (CS) | | TOTALE PAGAMENTI (TP=PR+PC) | | FONDO PLURIENNALE VINCOLATO (FPV) | | | | TOTALE RESIDUI PASSIVI DA RIPORTARE (TR=EP+EC) | |
| Totale Programma | 01 Sistema di protezione civile | RS | 42.885.107,93 | PR | 4.361.404,63 | R | -1.302.683,05 | EP | 37.221.020,25 | | |
| | | C | | | 3.725.154,33 | I | 26.058.695,85 | ECP | 11.012.128,11 | | |
| | | C | | | 8.086.558,96 | FPV | 28.451.520,85 | TR | 39.554.561,77 | | |
| | | | | | | | | | | | |
| 1102 | Programma 02 | Interventi a seguito di calamità naturali | | | | | | | | | |
| | | | | | | | | | | | |
| 1102 | Titolo 1 | Spese correnti | | RS | 1.275.546,44 | PR | 406.437,79 | R | -2.467,99 | | |
| | | | | CP | 3.520.079,49 | PC | 373.537,06 | I | 862.699,28 | | |
| | | | | CS | 3.749.642,15 | TP | 779.974,85 | FPV | 1.045.983,78 | | |
| | | | | | | | | ECP | 1.611.396,43 | | |
| | | | | | | | | TR | 1.355.802,88 | | |
| 1102 | Titolo 2 | Spese in conto capitale | | RS | 8.785.237,68 | PR | 25.696,98 | R | -4.028.973,41 | | |
| | | | | CP | 28.588.593,97 | PC | 2.168.258,30 | I | 16.242.595,81 | | |
| | | | | CS | 25.053.800,15 | TP | 2.193.955,28 | FPV | 12.320.031,50 | | |
| | | | | | | | | ECP | 25.966,66 | | |
| | | | | | | | | TR | 18.804.904,80 | | |
| 1102 | Titolo 3 | Spese per incremento di attività finanziarie | | RS | 0,00 | PR | 0,00 | R | 0,00 | | |
| | | | | CP | 0,00 | PC | 0,00 | I | 0,00 | | |
| | | | | CS | 0,00 | TP | 0,00 | FPV | 0,00 | | |
| | | | | | | | | ECP | 0,00 | | |
| | | | | | | | | TR | 0,00 | | |
| Totale Programma | 02 | Interventi a seguito di calamità naturali | | RS | 10.060.784,12 | PR | 432.134,77 | R | -4.031.441,40 | | |
| | | | | CP | 32.108.673,46 | PC | 2.541.795,36 | I | 17.105.295,09 | | |
| | | | | CS | 28.803.442,30 | TP | 2.973.930,13 | FPV | 13.366.015,28 | | |
| | | | | | | | | ECP | 1.637.363,09 | | |
| | | | | | | | | TR | 20.160.707,68 | | |
| 1103 | Programma 03 | Politica regionale unitaria per il soccorso e la protezione civile (solo per | | | | | | | | | |
| | | | | | | | | | | | |
| 1103 | Titolo 1 | Spese correnti | | RS | 0,00 | PR | 0,00 | R | 0,00 | | |
| | | | | CP | 0,00 | PC | 0,00 | I | 0,00 | | |
| | | | | CS | 0,00 | TP | 0,00 | FPV | 0,00 | | |
| | | | | | | | | ECP | 0,00 | | |
| | | | | | | | | TR | 0,00 | | |
| 1103 | Titolo 2 | Spese in conto capitale | | RS | 33.791.558,89 | PR | 11.792.914,06 | R | -4.653.628,67 | | |
| | | | | CP | 16.179.982,30 | PC | 5.655.303,08 | I | 14.890.221,14 | | |
| | | | | CS | 49.971.541,19 | TP | 17.448.217,14 | FPV | 0,00 | | |
| | | | | | | | | ECP | 1.289.761,16 | | |
| | | | | | | | | TR | 26.579.934,22 | | |
| 1103 | Titolo 3 | Spese per incremento di attività finanziarie | | RS | 0,00 | PR | 0,00 | R | 0,00 | | |
| | | | | CP | 0,00 | PC | 0,00 | I | 0,00 | | |
| | | | | CS | 0,00 | TP | 0,00 | FPV | 0,00 | | |
| | | | | | | | | ECP | 0,00 | | |
| | | | | | | | | TR | 0,00 | | |
| Totale Programma | 03 | Politica regionale unitaria per il soccorso e la protezione civile (solo per | | RS | 33.791.558,89 | PR | 11.792.914,06 | R | -4.653.628,67 | | |
| | | | | CP | 16.179.982,30 | PC | 5.655.303,08 | I | 14.890.221,14 | | |
| | | | | CS | 49.971.541,19 | TP | 17.448.217,14 | FPV | 0,00 | | |
| | | | | | | | | ECP | 1.289.761,16 | | |
| | | | | | | | | TR | 26.579.934,22 | | |

CONTO DEL BILANCIO - GESTIONE DELLE SPESE

| MISSIONE, PROGRAMMA, TITOLO | DENOMINAZIONE | RESIDUI PASSIVI AL 1/1/2021 (RS) | | PAGAMENTI IN C/RESIDUI (PR) | | RIACCERTAMENTO RESIDUI (R) | | RESIDUI PASSIVI DA ESERCIZI PRECEDENTI (EP=RS-PR+R) | |
|---|---------------|--|------------------|--------------------------------|------------------|-----------------------------------|------|---|--|
| | | PREVISIONI DEFINITIVE DI COMPETENZA (CP) | | PAGAMENTI IN C/COMPETENZA (PC) | | IMPEGNI (I) | | ECONOMIE DI COMPETENZA (ECP= CP- I -FPV) | |
| | | PREVISIONI DEFINITIVE DI CASSA (CS) | | TOTALE PAGAMENTI (TP=PR+PC) | | FONDO PLURIENNALE VINCOLATO (FPV) | | TOTALE RESIDUI PASSIVI DA RIPORTARE (TR=EP+EC) | |
| BOLLETTINO UFFICIALE della REGIONE CAMPANIA n. 108 del 29 Dicembre 2022 | | | | | | | | | |
| LE MISSIONE 11 Soccorso civile | | | | | | | | | |
| R 6.586.453,46 R -9.987.753,12 EP 60.163.244,36 CP 113.811.000,57 PC 31.922.252,77 I 58.054.212,08 ECP 13.939.252,36 EC 26.131.959,31 CS 158.758.415,38 TP 48.508.706,23 FPV 41.817.536,13 TR 86.295.203,67 | | | | | | | | | |
| MISSIONE 12 Diritti sociali, politiche sociali e famiglia | | | | | | | | | |
| 1201 Programma 01 Interventi per l'infanzia e i minori e per asili nido | | | | | | | | | |
| 1201 | Titolo 1 | Spese correnti | RS 7.786.772,38 | PR 1.646.512,62 | R -45.772,31 | | | EP 6.094.487,45 | |
| | | | CP 4.450.000,00 | PC 0,00 | I 4.000.000,00 | ECP 300.000,00 | | EC 4.000.000,00 | |
| | | | CS 12.236.772,38 | TP 1.646.512,62 | FPV 150.000,00 | | | TR 10.094.487,45 | |
| 1201 | Titolo 2 | Spese in conto capitale | RS 100.000,00 | PR 0,00 | R 0,00 | | | EP 100.000,00 | |
| | | | CP 100.000,00 | PC 0,00 | I 0,00 | ECP 100.000,00 | | EC 0,00 | |
| | | | CS 200.000,00 | TP 0,00 | FPV 0,00 | | | TR 100.000,00 | |
| 1201 | Titolo 3 | Spese per incremento di attività finanziarie | RS 0,00 | PR 0,00 | R 0,00 | | | EP 0,00 | |
| | | | CP 0,00 | PC 0,00 | I 0,00 | ECP 0,00 | 0,00 | EC 0,00 | |
| | | | CS 0,00 | TP 0,00 | FPV 0,00 | | | TR 0,00 | |
| Totale Programma 01 Interventi per l'infanzia e i minori e per asili nido | | | RS 7.886.772,38 | PR 1.646.512,62 | R -45.772,31 | | | EP 6.194.487,45 | |
| | | | CP 4.550.000,00 | PC 0,00 | I 4.000.000,00 | ECP 400.000,00 | | EC 4.000.000,00 | |
| | | | CS 12.436.772,38 | TP 1.646.512,62 | FPV 150.000,00 | | | TR 10.194.487,45 | |
| 1202 Programma 02 Interventi per la disabilità | | | | | | | | | |
| 1202 | Titolo 1 | Spese correnti | RS 3.174.999,78 | PR 1.137.002,93 | R -40.000,00 | | | EP 1.997.996,85 | |
| | | | CP 26.076.366,33 | PC 22.712.000,00 | I 23.044.000,00 | ECP 300.000,00 | | EC 332.000,00 | |
| | | | CS 29.251.366,11 | TP 23.849.002,93 | FPV 2.732.366,33 | | | TR 2.329.996,85 | |
| 1202 | Titolo 2 | Spese in conto capitale | RS 0,00 | PR 0,00 | R 0,00 | | | EP 0,00 | |
| | | | CP 400.000,00 | PC 0,00 | I 400.000,00 | ECP 0,00 | | EC 400.000,00 | |
| | | | CS 400.000,00 | TP 0,00 | FPV 0,00 | | | TR 400.000,00 | |
| 1202 | Titolo 3 | Spese per incremento di attività finanziarie | RS 0,00 | PR 0,00 | R 0,00 | | | EP 0,00 | |
| | | | CP 0,00 | PC 0,00 | I 0,00 | ECP 0,00 | 0,00 | EC 0,00 | |
| | | | CS 0,00 | TP 0,00 | FPV 0,00 | | | TR 0,00 | |

CONTO DEL BILANCIO - GESTIONE DELLE SPESE

BOLLETTINO UFFICIALE
della REGIONE CAMPANIA

| MISSIONE, PROGRAMMA, TITOLO | DENOMINAZIONE | RESIDUI PASSIVI AL 1/1/2021 (RS) | | PAGAMENTI IN C/RESIDUI (PR) | | RIACCERTAMENTO RESIDUI (R) | | RESIDUI PASSIVI DA ESERCIZI PRECEDENTI (EP=RS-PR+R) | |
|-----------------------------|--|--|---------------|--------------------------------|--------------|-----------------------------------|---------------|---|--------------|
| | | PREVISIONI DEFINITIVE DI COMPETENZA (CP) | | PAGAMENTI IN C/COMPETENZA (PC) | | IMPEGNI (I) | | ECONOMIE DI COMPETENZA (ECP= CP- I -FPV) | |
| | | PREVISIONI DEFINITIVE DI CASSA (CS) | | TOTALE PAGAMENTI (TP=PR+PC) | | FONDO PLURIENNALE VINCOLATO (FPV) | | TOTALE RESIDUI PASSIVI DA RIPORTARE (TR=EP+EC) | |
| Totale Programma | 02 Interventi per la disabilità <i>n. 108 del 29 Dicembre 2022</i> | RS | 3.174.999,78 | PR | 1.137.002,93 | R | -40.000,00 | EP | 1.997.996,85 |
| | | C | | PC | 2.712.000,00 | I | 23.444.000,00 | ECP | 300.000,00 |
| | | C | | TP | 3.849.002,93 | FPV | 2.732.366,33 | TR | 2.729.996,85 |
| 1203 Programma | 03 Interventi per gli anziani | | | | | | | | |
| 1203 Titolo 1 | Spese correnti | RS | 723.132,59 | PR | 0,00 | R | 0,00 | EP | 723.132,59 |
| | | CP | 200.000,00 | PC | 0,00 | I | 0,00 | ECP | 0,00 |
| | | CS | 923.132,59 | TP | 0,00 | FPV | 200.000,00 | TR | 723.132,59 |
| 1203 Titolo 2 | Spese in conto capitale | RS | 0,00 | PR | 0,00 | R | 0,00 | EP | 0,00 |
| | | CP | 0,00 | PC | 0,00 | I | 0,00 | ECP | 0,00 |
| | | CS | 0,00 | TP | 0,00 | FPV | 0,00 | TR | 0,00 |
| 1203 Titolo 3 | Spese per incremento di attività finanziarie | RS | 0,00 | PR | 0,00 | R | 0,00 | EP | 0,00 |
| | | CP | 0,00 | PC | 0,00 | I | 0,00 | ECP | 0,00 |
| | | CS | 0,00 | TP | 0,00 | FPV | 0,00 | TR | 0,00 |
| Totale Programma | 03 Interventi per gli anziani | RS | 723.132,59 | PR | 0,00 | R | 0,00 | EP | 723.132,59 |
| | | CP | 200.000,00 | PC | 0,00 | I | 0,00 | ECP | 0,00 |
| | | CS | 923.132,59 | TP | 0,00 | FPV | 200.000,00 | TR | 723.132,59 |
| 1204 Programma | 04 Interventi per i soggetti a rischio di esclusione sociale | | | | | | | | |
| 1204 Titolo 1 | Spese correnti | RS | 2.454.151,88 | PR | 1.504.661,04 | R | -115.652,96 | EP | 833.837,88 |
| | | CP | 11.447.962,36 | PC | 2.075.561,78 | I | 3.809.306,15 | ECP | 4.736.249,50 |
| | | CS | 12.355.174,20 | TP | 3.580.222,82 | FPV | 2.902.406,71 | TR | 2.567.582,25 |
| 1204 Titolo 2 | Spese in conto capitale | RS | 133.499,68 | PR | 110.124,99 | R | -23.374,69 | EP | 0,00 |
| | | CP | 8.566,70 | PC | 2.868,11 | I | 2.868,11 | ECP | 5.698,59 |
| | | CS | 142.066,38 | TP | 112.993,10 | FPV | 0,00 | TR | 0,00 |
| 1204 Titolo 3 | Spese per incremento di attività finanziarie | RS | 0,00 | PR | 0,00 | R | 0,00 | EP | 0,00 |
| | | CP | 0,00 | PC | 0,00 | I | 0,00 | ECP | 0,00 |
| | | CS | 0,00 | TP | 0,00 | FPV | 0,00 | TR | 0,00 |
| Totale Programma | 04 Interventi per i soggetti a rischio di esclusione sociale | RS | 2.587.651,56 | PR | 1.614.786,03 | R | -139.027,65 | EP | 833.837,88 |
| | | CP | 11.456.529,06 | PC | 2.078.429,89 | I | 3.812.174,26 | ECP | 4.741.948,09 |
| | | CS | 12.497.240,58 | TP | 3.693.215,92 | FPV | 2.902.406,71 | TR | 2.567.582,25 |

CONTO DEL BILANCIO - GESTIONE DELLE SPESE

| MISSIONE, PROGRAMMA, TITOLO | DENOMINAZIONE | RESIDUI PASSIVI AL 1/1/2021 (RS) | | PAGAMENTI IN C/RESIDUI (PR) | | RIACCERTAMENTO RESIDUI (R) | | RESIDUI PASSIVI DA ESERCIZI PRECEDENTI (EP=RS-PR+R) | | | |
|--|---------------------|--|----------------------|--------------------------------|---------------------|-----------------------------------|----------------------|---|----------------------|----|----------------------|
| | | PREVISIONI DEFINITIVE DI COMPETENZA (CP) | | PAGAMENTI IN C/COMPETENZA (PC) | | IMPEGNI (I) | | ECONOMIE DI COMPETENZA (ECP= CP- I -FPV) | | | |
| | | PREVISIONI DEFINITIVE DI CASSA (CS) | | TOTALE PAGAMENTI (TP=PR+PC) | | FONDO PLURIENNALE VINCOLATO (FPV) | | TOTALE RESIDUI PASSIVI DA RIPORTARE (TR=EP+EC) | | | |
| 1205 | Programma 05 | Interventi per le famiglie | | | | | | | | | |
| <p>BOLLETTINO UFFICIALE della REGIONE CAMPANIA n. 108 del 29 Dicembre 2022</p> <p style="text-align: center;">PARTE I Atti della Regione</p> | | | | | | | | | | | |
| 1205 | Titolo 1 | Spese correnti | | RS | 7.490.352,52 | PR | 1.445.683,33 | R | -16.065,81 | EP | 6.028.603,38 |
| | | CP | 13.864.533,79 | PC | 2.002.551,82 | I | 9.850.275,93 | ECP | 2.293.289,51 | EC | 7.847.724,11 |
| | | CS | 19.723.917,96 | TP | 3.448.235,15 | FPV | 1.720.968,35 | | | TR | 13.876.327,49 |
| 1205 | Titolo 2 | Spese in conto capitale | | RS | 0,00 | PR | 0,00 | R | 0,00 | EP | 0,00 |
| | | CP | 0,00 | PC | 0,00 | I | 0,00 | ECP | 0,00 | EC | 0,00 |
| | | CS | 0,00 | TP | 0,00 | FPV | 0,00 | | | TR | 0,00 |
| 1205 | Titolo 3 | Spese per incremento di attività finanziarie | | RS | 0,00 | PR | 0,00 | R | 0,00 | EP | 0,00 |
| | | CP | 0,00 | PC | 0,00 | I | 0,00 | ECP | 0,00 | EC | 0,00 |
| | | CS | 0,00 | TP | 0,00 | FPV | 0,00 | | | TR | 0,00 |
| Totale Programma 05 | | Interventi per le famiglie | | RS | 7.490.352,52 | PR | 1.445.683,33 | R | -16.065,81 | EP | 6.028.603,38 |
| | | CP | 13.864.533,79 | PC | 2.002.551,82 | I | 9.850.275,93 | ECP | 2.293.289,51 | EC | 7.847.724,11 |
| | | CS | 19.723.917,96 | TP | 3.448.235,15 | FPV | 1.720.968,35 | | | TR | 13.876.327,49 |
| 1206 | Programma 06 | Interventi per il diritto alla casa | | | | | | | | | |
| 1206 | Titolo 1 | Spese correnti | | RS | 4.677.915,23 | PR | 2.050.491,24 | R | -2.526.955,93 | EP | 100.468,06 |
| | | CP | 26.838.017,53 | PC | 0,00 | I | 5.576.799,61 | ECP | 500.000,00 | EC | 5.576.799,61 |
| | | CS | 10.754.714,84 | TP | 2.050.491,24 | FPV | 20.761.217,92 | | | TR | 5.677.267,67 |
| 1206 | Titolo 2 | Spese in conto capitale | | RS | 0,00 | PR | 0,00 | R | 0,00 | EP | 0,00 |
| | | CP | 0,00 | PC | 0,00 | I | 0,00 | ECP | 0,00 | EC | 0,00 |
| | | CS | 0,00 | TP | 0,00 | FPV | 0,00 | | | TR | 0,00 |
| 1206 | Titolo 3 | Spese per incremento di attività finanziarie | | RS | 0,00 | PR | 0,00 | R | 0,00 | EP | 0,00 |
| | | CP | 0,00 | PC | 0,00 | I | 0,00 | ECP | 0,00 | EC | 0,00 |
| | | CS | 0,00 | TP | 0,00 | FPV | 0,00 | | | TR | 0,00 |
| Totale Programma 06 | | Interventi per il diritto alla casa | | RS | 4.677.915,23 | PR | 2.050.491,24 | R | -2.526.955,93 | EP | 100.468,06 |
| | | CP | 26.838.017,53 | PC | 0,00 | I | 5.576.799,61 | ECP | 500.000,00 | EC | 5.576.799,61 |
| | | CS | 10.754.714,84 | TP | 2.050.491,24 | FPV | 20.761.217,92 | | | TR | 5.677.267,67 |
| 1207 | Programma 07 | Programmazione e governo della rete dei servizi sociosanitari e sociali | | | | | | | | | |
| 1207 | Titolo 1 | Spese correnti | | RS | 165.407.340,54 | PR | 100.727.752,70 | R | -5.942.907,52 | EP | 58.736.680,32 |

CONTO DEL BILANCIO - GESTIONE DELLE SPESE

BOLLETTINO UFFICIALE
della REGIONE CAMPANIA

2

n. 108 del 29 Dicembre 2022

PARTE I Atti della Regione

| MISSIONE, PROGRAMMA, TITOLO | DENOMINAZIONE | RESIDUI PASSIVI AL 1/1/2021 (RS) | | PAGAMENTI IN C/RESIDUI (PR) | | RIACCERTAMENTO RESIDUI (R) | | RESIDUI PASSIVI DA ESERCIZI PRECEDENTI (EP=RS-PR+R) | | | |
|-----------------------------|---|--|-----------------------|--------------------------------|-----------------------|-----------------------------------|-----------------------|---|----------------------|----|-----------------------|
| | | PREVISIONI DEFINITIVE DI COMPETENZA (CP) | | PAGAMENTI IN C/COMPETENZA (PC) | | IMPEGNI (I) | | ECONOMIE DI COMPETENZA (ECP= CP- I -FPV) | | | |
| | | PREVISIONI DEFINITIVE DI CASSA (CS) | | TOTALE PAGAMENTI (TP=PR+PC) | | FONDO PLURIENNALE VINCOLATO (FPV) | | TOTALE RESIDUI PASSIVI DA RIPORTARE (TR=EP+EC) | | | |
| | | CP | 282.718.297,67 | PC | 52.415.889,08 | I | 233.985.180,98 | ECP | 16.368.724,12 | EP | 181.569.291,90 |
| | | CS | 428.793.053,32 | TP | 153.143.641,78 | FPV | 32.364.392,57 | | | TR | 240.305.972,22 |
| | Spese in conto capitale | R | 0,00 | | 0,00 | R | 0,00 | | | EP | 0,00 |
| | | CP | 650.000,00 | PC | 0,00 | I | 0,00 | ECP | 0,00 | EC | 0,00 |
| | | CS | 650.000,00 | TP | 0,00 | FPV | 650.000,00 | | | TR | 0,00 |
| 1207 | Titolo 3 | | | | | | | | | | |
| | Spese per incremento di attività finanziarie | RS | 0,00 | PR | 0,00 | R | 0,00 | | | EP | 0,00 |
| | | CP | 0,00 | PC | 0,00 | I | 0,00 | ECP | 0,00 | EC | 0,00 |
| | | CS | 0,00 | TP | 0,00 | FPV | 0,00 | | | TR | 0,00 |
| Totale Programma | 07 Programmazione e governo della rete dei servizi sociosanitari e sociali | RS | 165.407.340,54 | PR | 100.727.752,70 | R | -5.942.907,52 | | | EP | 58.736.680,32 |
| | | CP | 283.368.297,67 | PC | 52.415.889,08 | I | 233.985.180,98 | ECP | 16.368.724,12 | EC | 181.569.291,90 |
| | | CS | 429.443.053,32 | TP | 153.143.641,78 | FPV | 33.014.392,57 | | | TR | 240.305.972,22 |
| 1208 | Programma 08 Cooperazione e associazionismo | | | | | | | | | | |
| 1208 | Titolo 1 | | | | | | | | | | |
| | Spese correnti | RS | 5.374.302,53 | PR | 1.559.175,03 | R | -1.386,51 | | | EP | 3.813.740,99 |
| | | CP | 10.588.453,03 | PC | 153.037,36 | I | 1.869.135,33 | ECP | 881.205,28 | EC | 1.716.097,97 |
| | | CS | 8.124.643,14 | TP | 1.712.212,39 | FPV | 7.838.112,42 | | | TR | 5.529.838,96 |
| 1208 | Titolo 2 | | | | | | | | | | |
| | Spese in conto capitale | RS | 0,00 | PR | 0,00 | R | 0,00 | | | EP | 0,00 |
| | | CP | 0,00 | PC | 0,00 | I | 0,00 | ECP | 0,00 | EC | 0,00 |
| | | CS | 0,00 | TP | 0,00 | FPV | 0,00 | | | TR | 0,00 |
| 1208 | Titolo 3 | | | | | | | | | | |
| | Spese per incremento di attività finanziarie | RS | 0,00 | PR | 0,00 | R | 0,00 | | | EP | 0,00 |
| | | CP | 0,00 | PC | 0,00 | I | 0,00 | ECP | 0,00 | EC | 0,00 |
| | | CS | 0,00 | TP | 0,00 | FPV | 0,00 | | | TR | 0,00 |
| Totale Programma | 08 Cooperazione e associazionismo | RS | 5.374.302,53 | PR | 1.559.175,03 | R | -1.386,51 | | | EP | 3.813.740,99 |
| | | CP | 10.588.453,03 | PC | 153.037,36 | I | 1.869.135,33 | ECP | 881.205,28 | EC | 1.716.097,97 |
| | | CS | 8.124.643,14 | TP | 1.712.212,39 | FPV | 7.838.112,42 | | | TR | 5.529.838,96 |
| 1209 | Programma 09 Servizio necroscopico e cimiteriale | | | | | | | | | | |
| 1209 | Titolo 1 | | | | | | | | | | |
| | Spese correnti | RS | 0,00 | PR | 0,00 | R | 0,00 | | | EP | 0,00 |
| | | CP | 0,00 | PC | 0,00 | I | 0,00 | ECP | 0,00 | EC | 0,00 |
| | | CS | 0,00 | TP | 0,00 | FPV | 0,00 | | | TR | 0,00 |
| 1209 | Titolo 2 | | | | | | | | | | |
| | Spese in conto capitale | RS | 0,00 | PR | 0,00 | R | 0,00 | | | EP | 0,00 |
| | | CP | 0,00 | PC | 0,00 | I | 0,00 | ECP | 0,00 | EC | 0,00 |

CONTO DEL BILANCIO - GESTIONE DELLE SPESE

 BOLLETTINO UFFICIALE
 della REGIONE CAMPANIA

3

| MISSIONE, PROGRAMMA, TITOLO | DENOMINAZIONE | RESIDUI PASSIVI AL 1/1/2021 (RS) | | PAGAMENTI IN C/RESIDUI (PR) | | RIACCERTAMENTO RESIDUI (R) | | RESIDUI PASSIVI DA ESERCIZI PRECEDENTI (EP=RS-PR+R) | |
|-----------------------------|--|---|-----------------------|--------------------------------|-----------------------|-----------------------------------|-----------------------|---|-----------------------|
| | | PREVISIONI DEFINITIVE DI COMPETENZA (CP) | | PAGAMENTI IN C/COMPETENZA (PC) | | IMPEGNI (I) | | ECONOMIE DI COMPETENZA (ECP= CP- I -FPV) | |
| | | PREVISIONI DEFINITIVE DI CASSA (CS) | | TOTALE PAGAMENTI (TP=PR+PC) | | FONDO PLURIENNALE VINCOLATO (FPV) | | TOTALE RESIDUI PASSIVI DA RIPORTARE (TR=EP+EC) | |
| | | CS | 0,00 | TP | 0,00 | FPV | 0,00 | TR | 0,00 |
| | Spese per incremento di attività finanziarie | R | 0,00 | R | 0,00 | R | 0,00 | EP | 0,00 |
| | | C | 0,00 | C | 0,00 | I | 0,00 | ECP | 0,00 |
| | | CS | 0,00 | TP | 0,00 | FPV | 0,00 | TR | 0,00 |
| Totale Programma | 09 Servizio necroscopico e cimiteriale | RS | 0,00 | PR | 0,00 | R | 0,00 | EP | 0,00 |
| | | CP | 0,00 | PC | 0,00 | I | 0,00 | ECP | 0,00 |
| | | CS | 0,00 | TP | 0,00 | FPV | 0,00 | TR | 0,00 |
| 1210 | Programma 10 | Politica regionale unitaria per i diritti sociali e la famiglia (solo per le | | | | | | | |
| 1210 | Titolo 1 | Spese correnti | | | | | | | |
| | | RS | 7.624,90 | PR | 6.726,88 | R | 0,00 | EP | 898,02 |
| | | CP | 1.625.644,29 | PC | 607.166,37 | I | 1.625.644,29 | ECP | 0,00 |
| | | CS | 1.633.269,19 | TP | 613.893,25 | FPV | 0,00 | TR | 1.019.375,94 |
| 1210 | Titolo 2 | Spese in conto capitale | | | | | | | |
| | | RS | 91.687.649,03 | PR | 36.217.626,85 | R | -8.014.083,32 | EP | 47.455.938,86 |
| | | CP | 85.310.561,60 | PC | 4.275.323,55 | I | 40.203.480,39 | ECP | 45.107.081,21 |
| | | CS | 176.998.210,63 | TP | 40.492.950,40 | FPV | 0,00 | TR | 83.384.095,70 |
| 1210 | Titolo 3 | Spese per incremento di attività finanziarie | | | | | | | |
| | | RS | 0,00 | PR | 0,00 | R | 0,00 | EP | 0,00 |
| | | CP | 0,00 | PC | 0,00 | I | 0,00 | ECP | 0,00 |
| | | CS | 0,00 | TP | 0,00 | FPV | 0,00 | TR | 0,00 |
| Totale Programma | 10 | Politica regionale unitaria per i diritti sociali e la famiglia (solo per le | | | | | | | |
| | | RS | 91.695.273,93 | PR | 36.224.353,73 | R | -8.014.083,32 | EP | 47.456.836,88 |
| | | CP | 86.936.205,89 | PC | 4.882.489,92 | I | 41.829.124,68 | ECP | 45.107.081,21 |
| | | CS | 178.631.479,82 | TP | 41.106.843,65 | FPV | 0,00 | TR | 84.403.471,64 |
| TOTALE MISSIONE 12 | Diritti sociali, politiche sociali e famiglia | RS | 289.017.741,06 | PR | 146.405.757,61 | R | -16.726.199,05 | EP | 125.885.784,40 |
| | | CP | 464.278.403,30 | PC | 84.244.398,07 | I | 324.366.690,79 | ECP | 70.592.248,21 |
| | | CS | 702.186.320,74 | TP | 230.650.155,68 | FPV | 69.319.464,30 | TR | 366.008.077,12 |
| MISSIONE | 13 | Tutela della salute | | | | | | | |
| 1301 | Programma 01 | Servizio sanitario regionale - finanziamento ordinario corrente per la | | | | | | | |
| 1301 | Titolo 1 | Spese correnti | | | | | | | |
| | | RS | 3.253.892.525,71 | PR | 2.051.195.957,12 | R | -209.665,18 | EP | 1.202.486.903,41 |

CONTO DEL BILANCIO - GESTIONE DELLE SPESE

BOLLETTINO UFFICIALE
della REGIONE CAMPANIA

2

n. 108 del 29 Dicembre 2022

PARTE I Atti della Regione

| MISSIONE, PROGRAMMA, TITOLO | DENOMINAZIONE | RESIDUI PASSIVI AL 1/1/2021 (RS) | | PAGAMENTI IN C/RESIDUI (PR) | | RIACCERTAMENTO RESIDUI (R) | | RESIDUI PASSIVI DA ESERCIZI PRECEDENTI (EP=RS-PR+R) | | | |
|-----------------------------|--|--|--------------------------|--------------------------------|--------------------------|-----------------------------------|--------------------------|---|-----------------------|---|-------------------------|
| | | PREVISIONI DEFINITIVE DI COMPETENZA (CP) | | PAGAMENTI IN C/COMPETENZA (PC) | | IMPEGNI (I) | | ECONOMIE DI COMPETENZA (ECP= CP- I -FPV) | | RESIDUI PASSIVI DA ESERCIZIO DI COMPETENZA (EC= I - PC) | |
| | | PREVISIONI DEFINITIVE DI CASSA (CS) | | TOTALE PAGAMENTI (TP=PR+PC) | | FONDO PLURIENNALE VINCOLATO (FPV) | | | | TOTALE RESIDUI PASSIVI DA RIPORTARE (TR=EP+EC) | |
| | | CP | 11.516.165.260,66 | PC | 9.018.718.896,73 | I | 11.550.210.227,85 | ECP | -34.368.265,30 | EP | 2.531.491.331,12 |
| | | CS | 14.581.911.504,65 | TP | 11.069.914.853,85 | FPV | 323.298,11 | | | TR | 3.733.978.234,53 |
| | Spese in conto capitale | R | 0,00 | | 0,00 | R | 0,00 | | | EP | 0,00 |
| | | CP | 0,00 | PC | 0,00 | I | 0,00 | ECP | 0,00 | EC | 0,00 |
| | | CS | 0,00 | TP | 0,00 | FPV | 0,00 | | | TR | 0,00 |
| Totale Programma | 01 Servizio sanitario regionale - finanziamento ordinario corrente per la | RS | 3.253.892.525,71 | PR | 2.051.195.957,12 | R | -209.665,18 | | | EP | 1.202.486.903,41 |
| | | CP | 11.516.165.260,66 | PC | 9.018.718.896,73 | I | 11.550.210.227,85 | ECP | -34.368.265,30 | EC | 2.531.491.331,12 |
| | | CS | 14.581.911.504,65 | TP | 11.069.914.853,85 | FPV | 323.298,11 | | | TR | 3.733.978.234,53 |
| 1302 | Programma 02 Servizio sanitario regionale - finanziamento aggiuntivo corrente per livelli | | | | | | | | | | |
| 1302 | Titolo 1 Spese correnti | RS | 7.453.110,87 | PR | 559.224,32 | R | 0,00 | | | EP | 6.893.886,55 |
| | | CP | 1.692.083,85 | PC | 13.698,07 | I | 957.962,42 | ECP | 734.121,43 | EC | 944.264,35 |
| | | CS | 9.145.194,72 | TP | 572.922,39 | FPV | 0,00 | | | TR | 7.838.150,90 |
| Totale Programma | 02 Servizio sanitario regionale - finanziamento aggiuntivo corrente per livelli | RS | 7.453.110,87 | PR | 559.224,32 | R | 0,00 | | | EP | 6.893.886,55 |
| | | CP | 1.692.083,85 | PC | 13.698,07 | I | 957.962,42 | ECP | 734.121,43 | EC | 944.264,35 |
| | | CS | 9.145.194,72 | TP | 572.922,39 | FPV | 0,00 | | | TR | 7.838.150,90 |
| 1303 | Programma 03 Servizio sanitario regionale - finanziamento aggiuntivo corrente per la | | | | | | | | | | |
| 1303 | Titolo 1 Spese correnti | RS | 0,00 | PR | 0,00 | R | 0,00 | | | EP | 0,00 |
| | | CP | 0,00 | PC | 0,00 | I | 0,00 | ECP | 0,00 | EC | 0,00 |
| | | CS | 0,00 | TP | 0,00 | FPV | 0,00 | | | TR | 0,00 |
| Totale Programma | 03 Servizio sanitario regionale - finanziamento aggiuntivo corrente per la | RS | 0,00 | PR | 0,00 | R | 0,00 | | | EP | 0,00 |
| | | CP | 0,00 | PC | 0,00 | I | 0,00 | ECP | 0,00 | EC | 0,00 |
| | | CS | 0,00 | TP | 0,00 | FPV | 0,00 | | | TR | 0,00 |
| 1304 | Programma 04 Servizio sanitario regionale - ripiano di disavanzi sanitari relativi ad | | | | | | | | | | |
| 1304 | Titolo 2 Spese in conto capitale | RS | 0,00 | PR | 0,00 | R | 0,00 | | | EP | 0,00 |
| | | CP | 144.414.859,88 | PC | 144.414.859,88 | I | 144.414.859,88 | ECP | 0,00 | EC | 0,00 |
| | | CS | 144.414.859,88 | TP | 144.414.859,88 | FPV | 0,00 | | | TR | 0,00 |

CONTO DEL BILANCIO - GESTIONE DELLE SPESE

| MISSIONE, PROGRAMMA, TITOLO | DENOMINAZIONE | RESIDUI PASSIVI AL 1/1/2021 (RS) | | PAGAMENTI IN C/RESIDUI (PR) | | RIACCERTAMENTO RESIDUI (R) | | RESIDUI PASSIVI DA ESERCIZI PRECEDENTI (EP=RS-PR+R) | |
|---|--|--|----------------|--------------------------------|------------------|-----------------------------------|------------------|---|------------------|
| | | PREVISIONI DEFINITIVE DI COMPETENZA (CP) | | PAGAMENTI IN C/COMPETENZA (PC) | | IMPEGNI (I) | | ECONOMIE DI COMPETENZA (ECP= CP- I -FPV) | |
| | | PREVISIONI DEFINITIVE DI CASSA (CS) | | TOTALE PAGAMENTI (TP=PR+PC) | | FONDO PLURIENNALE VINCOLATO (FPV) | | TOTALE RESIDUI PASSIVI DA RIPORTARE (TR=EP+EC) | |
| Totale Programma | 04 Servizio sanitario regionale - ripiano di disavanzi sanitari relativi ad | RS | 0,00 | PR | 0,00 | R | 0,00 | EP | 0,00 |
| | | CP | 144.414.859,88 | PC | 144.414.859,88 | I | 144.414.859,88 | ECP | 0,00 |
| | | CS | | TP | 144.414.859,88 | FPV | 0,00 | TR | 0,00 |
| BOLLETTINO UFFICIALE della REGIONE CAMPANIA n. 108 del 29 Dicembre 2022 PARTE I Atti della Regione | | | | | | | | | |
| 1305 | Programma 05 Servizio sanitario regionale - investimenti sanitari | | | | | | | | |
| 1305 | Titolo 2 Spese in conto capitale | RS | 377.905.059,22 | PR | 8.424.387,37 | R | -0,08 | EP | 369.480.671,77 |
| | | CP | 445.085.779,45 | PC | 2.153.243,18 | I | 355.703.337,47 | ECP | 87.987.084,13 |
| | | CS | 822.990.838,67 | TP | 10.577.630,55 | FPV | 1.395.357,85 | TR | 723.030.766,06 |
| 1305 | Titolo 3 Spese per incremento di attività finanziarie | RS | 0,00 | PR | 0,00 | R | 0,00 | EP | 0,00 |
| | | CP | 0,00 | PC | 0,00 | I | 0,00 | ECP | 0,00 |
| | | CS | 0,00 | TP | 0,00 | FPV | 0,00 | TR | 0,00 |
| Totale Programma | 05 Servizio sanitario regionale - investimenti sanitari | RS | 377.905.059,22 | PR | 8.424.387,37 | R | -0,08 | EP | 369.480.671,77 |
| | | CP | 445.085.779,45 | PC | 2.153.243,18 | I | 355.703.337,47 | ECP | 87.987.084,13 |
| | | CS | 822.990.838,67 | TP | 10.577.630,55 | FPV | 1.395.357,85 | TR | 723.030.766,06 |
| 1306 | Programma 06 Servizio sanitario regionale - restituzione maggiori gettiti SSN | | | | | | | | |
| 1306 | Titolo 1 Spese correnti | RS | 0,00 | PR | 0,00 | R | 0,00 | EP | 0,00 |
| | | CP | 0,00 | PC | 0,00 | I | 0,00 | ECP | 0,00 |
| | | CS | 0,00 | TP | 0,00 | FPV | 0,00 | TR | 0,00 |
| Totale Programma | 06 Servizio sanitario regionale - restituzione maggiori gettiti SSN | RS | 0,00 | PR | 0,00 | R | 0,00 | EP | 0,00 |
| | | CP | 0,00 | PC | 0,00 | I | 0,00 | ECP | 0,00 |
| | | CS | 0,00 | TP | 0,00 | FPV | 0,00 | TR | 0,00 |
| 1307 | Programma 07 Ulteriori spese in materia sanitaria | | | | | | | | |
| 1307 | Titolo 1 Spese correnti | RS | 19.001.416,05 | PR | 8.802.926,19 | R | -249.930,33 | EP | 9.948.559,53 |
| | | CP | 26.263.338,41 | PC | 13.293.266,56 | I | 16.784.569,67 | ECP | 4.557.010,15 |
| | | CS | 43.110.952,34 | TP | 22.096.192,75 | FPV | 4.921.758,59 | TR | 13.439.862,64 |
| 1307 | Titolo 2 Spese in conto capitale | RS | 405.241,54 | PR | 0,00 | R | 0,00 | EP | 405.241,54 |
| | | CP | 50.000,00 | PC | 0,00 | I | 0,00 | ECP | 50.000,00 |
| | | CS | 455.241,54 | TP | 0,00 | FPV | 0,00 | TR | 405.241,54 |
| 1307 | Titolo 3 Spese per incremento di attività finanziarie | RS | 0,00 | PR | 0,00 | R | 0,00 | EP | 0,00 |
| | | CP | 8.000.000,00 | PC | 6.003.516,889,85 | I | 6.003.516,889,85 | ECP | 1.996.483.110,15 |

CONTO DEL BILANCIO - GESTIONE DELLE SPESE

| MISSIONE, PROGRAMMA, TITOLO | DENOMINAZIONE | RESIDUI PASSIVI AL 1/1/2021 (RS) | | PAGAMENTI IN C/RESIDUI (PR) | | RIACCERTAMENTO RESIDUI (R) | | RESIDUI PASSIVI DA ESERCIZI PRECEDENTI (EP=RS-PR+R) | | |
|---|---------------|--|--|--------------------------------|-------------------|-----------------------------------|-------------------|---|------------------|----------------|
| | | PREVISIONI DEFINITIVE DI COMPETENZA (CP) | | PAGAMENTI IN C/COMPETENZA (PC) | | IMPEGNI (I) | | ECONOMIE DI COMPETENZA (ECP= CP- I -FPV) | | |
| | | PREVISIONI DEFINITIVE DI CASSA (CS) | | TOTALE PAGAMENTI (TP=PR+PC) | | FONDO PLURIENNALE VINCOLATO (FPV) | | TOTALE RESIDUI PASSIVI DA RIPORTARE (TR=EP+EC) | | |
| | | CS | 7.300.000.000,00 | TP | 6.003.516.889,85 | FPV | 0,00 | TR | 0,00 | |
| BOLLETTINO UFFICIALE della REGIONE CAMPANIA n. 108 del 29 Dicembre 2022 | | | | | | | | | | |
| Programma | 07 | Ulteriori spese in materia sanitaria | | R | 8.802.926,19 | R | -249.930,33 | EP | 10.353.801,07 | |
| | | CP | 8.026.313.338,41 | PC | 6.016.810.156,41 | I | 6.020.301.459,52 | ECP | 2.001.090.120,30 | |
| | | CS | 7.343.566.193,88 | TP | 6.025.613.082,60 | FPV | 4.921.758,59 | TR | 13.845.104,18 | |
| 1308 | Programma | 08 | Politica regionale unitaria per la tutela della salute (solo per le Regioni) | | | | | | | |
| 1308 | Titolo 1 | Spese correnti | | RS | 92.502.682,50 | PR | 0,00 | R | -63.330.668,56 | |
| | | CP | 13.379.943,83 | PC | 666.995,00 | I | 13.046.938,83 | ECP | 333.005,00 | |
| | | CS | 105.882.626,33 | TP | 666.995,00 | FPV | 0,00 | TR | 41.551.957,77 | |
| 1308 | Titolo 2 | Spese in conto capitale | | RS | 76.846.319,50 | PR | 16.602.834,36 | R | -30.834.227,50 | |
| | | CP | 10.649.722,88 | PC | 0,00 | I | 10.649.721,57 | ECP | 1,31 | |
| | | CS | 87.496.042,38 | TP | 16.602.834,36 | FPV | 0,00 | TR | 40.058.979,21 | |
| 1308 | Titolo 3 | Spese per incremento di attività finanziarie | | RS | 0,00 | PR | 0,00 | R | 0,00 | |
| | | CP | 0,00 | PC | 0,00 | I | 0,00 | ECP | 0,00 | |
| | | CS | 0,00 | TP | 0,00 | FPV | 0,00 | TR | 0,00 | |
| Totale Programma | | 08 | Politica regionale unitaria per la tutela della salute (solo per le Regioni) | | RS | 169.349.002,00 | PR | 16.602.834,36 | R | -94.164.896,06 |
| | | CP | 24.029.666,71 | PC | 666.995,00 | I | 23.696.660,40 | ECP | 333.006,31 | |
| | | CS | 193.378.668,71 | TP | 17.269.829,36 | FPV | 0,00 | TR | 81.610.936,98 | |
| TOTALE MISSIONE 13 Tutela della salute | | | | | | | | | | |
| | | RS | 3.828.006.355,39 | PR | 2.085.585.329,36 | R | -94.624.491,65 | EP | 1.647.796.534,38 | |
| | | CP | 20.157.700.988,96 | PC | 15.182.777.849,27 | I | 18.095.284.507,54 | ECP | 2.055.776.066,87 | |
| | | CS | 23.095.407.260,51 | TP | 17.268.363.178,63 | FPV | 6.640.414,55 | TR | 4.560.303.192,65 | |
| MISSIONE 14 Sviluppo economico e competitività | | | | | | | | | | |
| 1401 | Programma | 01 | Industria, PMI e Artigianato | | | | | | | |
| 1401 | Titolo 1 | Spese correnti | | RS | 1.541.138,53 | PR | 672.536,44 | R | -234.309,09 | |
| | | CP | 6.633.489,38 | PC | 1.250.840,97 | I | 1.693.314,27 | ECP | 2.268.182,40 | |
| | | CS | 6.171.727,57 | TP | 1.923.377,41 | FPV | 2.671.992,71 | TR | 1.076.766,30 | |
| 1401 | Titolo 2 | Spese in conto capitale | | RS | 47.028.258,23 | PR | 7.872.316,42 | R | -5.404.427,00 | |

CONTO DEL BILANCIO - GESTIONE DELLE SPESE

| MISSIONE, PROGRAMMA, TITOLO | DENOMINAZIONE | RESIDUI PASSIVI AL 1/1/2021 (RS) | | PAGAMENTI IN C/RESIDUI (PR) | | RIACCERTAMENTO RESIDUI (R) | | RESIDUI PASSIVI DA ESERCIZI PRECEDENTI (EP=RS-PR+R) | | | |
|-----------------------------|--|---|---------------|--------------------------------|---------------|-----------------------------------|---------------|---|--------------|----|---------------|
| | | PREVISIONI DEFINITIVE DI COMPETENZA (CP) | | PAGAMENTI IN C/COMPETENZA (PC) | | IMPEGNI (I) | | ECONOMIE DI COMPETENZA (ECP= CP- I -FPV) | | | |
| | | PREVISIONI DEFINITIVE DI CASSA (CS) | | TOTALE PAGAMENTI (TP=PR+PC) | | FONDO PLURIENNALE VINCOLATO (FPV) | | TOTALE RESIDUI PASSIVI DA RIPORTARE (TR=EP+EC) | | | |
| | | CP | 74.179.059,41 | PC | 11.624.904,99 | I | 30.979.581,39 | ECP | 326.927,14 | EP | 19.354.676,40 |
| | | CS | 86.148.947,87 | TP | 19.497.221,41 | FPV | 42.872.550,88 | | | TR | 53.106.191,21 |
| | | R | | | 0,00 | R | 0,00 | | | EP | 0,00 |
| | | CP | 0,00 | PC | 0,00 | I | 0,00 | ECP | 0,00 | EC | 0,00 |
| | | CS | 0,00 | TP | 0,00 | FPV | 0,00 | | | TR | 0,00 |
| | | RS | 48.569.396,76 | PR | 8.544.852,86 | R | -5.638.736,09 | | | EP | 34.385.807,81 |
| | | CP | 80.812.548,79 | PC | 12.875.745,96 | I | 32.672.895,66 | ECP | 2.595.109,54 | EC | 19.797.149,70 |
| | | CS | 92.320.675,44 | TP | 21.420.598,82 | FPV | 45.544.543,59 | | | TR | 54.182.957,51 |
| Totale Programma | 01 Industria, PMI e Artigianato | | | | | | | | | | |
| 1402 | Programma 02 | Commercio - reti distributive - tutela dei consumatori | | | | | | | | | |
| 1402 | Titolo 1 | Spese correnti | | | | | | | | | |
| | | RS | 807.998,62 | PR | 270.024,75 | R | -22.066,12 | | | EP | 515.907,75 |
| | | CP | 1.797.367,18 | PC | 142.768,56 | I | 669.912,18 | ECP | 927.455,00 | EC | 527.143,62 |
| | | CS | 2.605.365,80 | TP | 412.793,31 | FPV | 200.000,00 | | | TR | 1.043.051,37 |
| 1402 | Titolo 2 | Spese in conto capitale | | | | | | | | | |
| | | RS | 2.394.855,17 | PR | 0,00 | R | -1.880.406,67 | | | EP | 514.448,50 |
| | | CP | 5.929.377,80 | PC | 0,00 | I | 5.149.999,98 | ECP | 629.377,80 | EC | 5.149.999,98 |
| | | CS | 8.324.232,97 | TP | 0,00 | FPV | 150.000,02 | | | TR | 5.664.448,48 |
| 1402 | Titolo 3 | Spese per incremento di attività finanziarie | | | | | | | | | |
| | | RS | 0,00 | PR | 0,00 | R | 0,00 | | | EP | 0,00 |
| | | CP | 0,00 | PC | 0,00 | I | 0,00 | ECP | 0,00 | EC | 0,00 |
| | | CS | 0,00 | TP | 0,00 | FPV | 0,00 | | | TR | 0,00 |
| Totale Programma | 02 Commercio - reti distributive - tutela dei consumatori | RS | 3.202.853,79 | PR | 270.024,75 | R | -1.902.472,79 | | | EP | 1.030.356,25 |
| | | CP | 7.726.744,98 | PC | 142.768,56 | I | 5.819.912,16 | ECP | 1.556.832,80 | EC | 5.677.143,60 |
| | | CS | 10.929.598,77 | TP | 412.793,31 | FPV | 350.000,02 | | | TR | 6.707.499,85 |
| 1403 | Programma 03 | Ricerca e innovazione | | | | | | | | | |
| 1403 | Titolo 1 | Spese correnti | | | | | | | | | |
| | | RS | 905.706,78 | PR | 653.679,31 | R | -2.027,47 | | | EP | 250.000,00 |
| | | CP | 4.296.431,34 | PC | 2.608.559,58 | I | 2.722.242,10 | ECP | 429.083,06 | EC | 113.682,52 |
| | | CS | 4.707.031,94 | TP | 3.262.238,89 | FPV | 1.145.106,18 | | | TR | 363.682,52 |
| 1403 | Titolo 2 | Spese in conto capitale | | | | | | | | | |
| | | RS | 3.503.365,07 | PR | 2.192.939,38 | R | 0,00 | | | EP | 1.310.425,69 |
| | | CP | 4.733.007,32 | PC | 4.610.873,59 | I | 4.610.873,59 | ECP | 122.133,73 | EC | 0,00 |
| | | CS | 8.236.372,39 | TP | 6.803.812,97 | FPV | 0,00 | | | TR | 1.310.425,69 |
| 1403 | Titolo 3 | Spese per incremento di attività finanziarie | | | | | | | | | |
| | | RS | 0,00 | PR | 0,00 | R | 0,00 | | | EP | 0,00 |

CONTO DEL BILANCIO - GESTIONE DELLE SPESE

| MISSIONE, PROGRAMMA, TITOLO | DENOMINAZIONE | RESIDUI PASSIVI AL 1/1/2021 (RS) | | PAGAMENTI IN C/RESIDUI (PR) | | RIACCERTAMENTO RESIDUI (R) | | RESIDUI PASSIVI DA ESERCIZI PRECEDENTI (EP=RS-PR+R) | | | |
|--|--|--|-----------------------|--------------------------------|----------------------|-----------------------------------|-----------------------|---|---------------------|-----------|-----------------------|
| | | PREVISIONI DEFINITIVE DI COMPETENZA (CP) | | PAGAMENTI IN C/COMPETENZA (PC) | | IMPEGNI (I) | | ECONOMIE DI COMPETENZA (ECP= CP- I -FPV) | | | |
| | | PREVISIONI DEFINITIVE DI CASSA (CS) | | TOTALE PAGAMENTI (TP=PR+PC) | | FONDO PLURIENNALE VINCOLATO (FPV) | | TOTALE RESIDUI PASSIVI DA RIPORTARE (TR=EP+EC) | | | |
| | | CP | 0,00 | PC | 0,00 | I | 0,00 | ECP | 0,00 | EP | 0,00 |
| | | CS | 0,00 | TP | 0,00 | FPV | 0,00 | | | TR | 0,00 |
| <p>BOLLETTINO UFFICIALE della REGIONE CAMPANIA n. 108 del 29 Dicembre 2022</p> <p style="text-align: center;">PARTE I Atti della Regione</p> | | | | | | | | | | | |
| Totale Programma | 03 Ricerca e innovazione | RS | 4.409.071,85 | PR | 2.846.618,69 | R | -2.027,47 | | | EP | 1.560.425,69 |
| | | CP | 9.029.438,66 | PC | 7.219.433,17 | I | 7.333.115,69 | ECP | 551.216,79 | EC | 113.682,52 |
| | | CS | 12.943.404,33 | TP | 10.066.051,86 | FPV | 1.145.106,18 | | | TR | 1.674.108,21 |
| 1404 Programma | 04 Reti e altri servizi di pubblica utilità | | | | | | | | | | |
| 1404 Titolo 1 | Spese correnti | RS | 28.927,95 | PR | 21.690,75 | R | -7.237,20 | | | EP | 0,00 |
| | | CP | 6.778.408,63 | PC | 4.146.101,98 | I | 4.221.370,76 | ECP | 1.013.099,07 | EC | 75.268,78 |
| | | CS | 5.263.397,78 | TP | 4.167.792,73 | FPV | 1.543.938,80 | | | TR | 75.268,78 |
| 1404 Titolo 2 | Spese in conto capitale | RS | 0,00 | PR | 0,00 | R | 0,00 | | | EP | 0,00 |
| | | CP | 0,00 | PC | 0,00 | I | 0,00 | ECP | 0,00 | EC | 0,00 |
| | | CS | 0,00 | TP | 0,00 | FPV | 0,00 | | | TR | 0,00 |
| 1404 Titolo 3 | Spese per incremento di attività finanziarie | RS | 0,00 | PR | 0,00 | R | 0,00 | | | EP | 0,00 |
| | | CP | 0,00 | PC | 0,00 | I | 0,00 | ECP | 0,00 | EC | 0,00 |
| | | CS | 0,00 | TP | 0,00 | FPV | 0,00 | | | TR | 0,00 |
| Totale Programma | 04 Reti e altri servizi di pubblica utilità | RS | 28.927,95 | PR | 21.690,75 | R | -7.237,20 | | | EP | 0,00 |
| | | CP | 6.778.408,63 | PC | 4.146.101,98 | I | 4.221.370,76 | ECP | 1.013.099,07 | EC | 75.268,78 |
| | | CS | 5.263.397,78 | TP | 4.167.792,73 | FPV | 1.543.938,80 | | | TR | 75.268,78 |
| 1405 Programma | 05 Politica regionale unitaria per lo sviluppo economico e la competitività | | | | | | | | | | |
| 1405 Titolo 1 | Spese correnti | RS | 408.599,50 | PR | 287.288,11 | R | -112.813,89 | | | EP | 8.497,50 |
| | | CP | 80.916,50 | PC | 0,00 | I | 80.916,50 | ECP | 0,00 | EC | 80.916,50 |
| | | CS | 489.516,00 | TP | 287.288,11 | FPV | 0,00 | | | TR | 89.414,00 |
| 1405 Titolo 2 | Spese in conto capitale | RS | 243.650.250,22 | PR | 72.107.349,33 | R | -23.374.596,47 | | | EP | 148.168.304,42 |
| | | CP | 169.925.949,44 | PC | 61.383.568,33 | I | 157.574.179,80 | ECP | 12.351.769,64 | EC | 96.190.611,47 |
| | | CS | 413.576.199,66 | TP | 133.490.917,66 | FPV | 0,00 | | | TR | 244.358.915,89 |
| 1405 Titolo 3 | Spese per incremento di attività finanziarie | RS | 865.417,15 | PR | 0,00 | R | 0,00 | | | EP | 865.417,15 |
| | | CP | 8.896.119,26 | PC | 0,00 | I | 5.169.306,72 | ECP | 3.726.812,54 | EC | 5.169.306,72 |
| | | CS | 9.761.536,41 | TP | 0,00 | FPV | 0,00 | | | TR | 6.034.723,87 |
| Totale Programma | 05 Politica regionale unitaria per lo sviluppo economico e la competitività | RS | 244.924.266,87 | PR | 72.394.637,44 | R | -23.487.410,36 | | | EP | 149.042.219,07 |

CONTO DEL BILANCIO - GESTIONE DELLE SPESE

| MISSIONE, PROGRAMMA, TITOLO | DENOMINAZIONE | RESIDUI PASSIVI AL 1/1/2021 (RS) | | PAGAMENTI IN C/RESIDUI (PR) | | RIACCERTAMENTO RESIDUI (R) | | RESIDUI PASSIVI DA ESERCIZI PRECEDENTI (EP=RS-PR+R) | | | | |
|--|--|---|----------------|--------------------------------|----------------|-----------------------------------|----------------|---|---------------|----|----------------|---------------|
| | | PREVISIONI DEFINITIVE DI COMPETENZA (CP) | | PAGAMENTI IN C/COMPETENZA (PC) | | IMPEGNI (I) | | ECONOMIE DI COMPETENZA (ECP= CP- I -FPV) | | | | |
| | | PREVISIONI DEFINITIVE DI CASSA (CS) | | TOTALE PAGAMENTI (TP=PR+PC) | | FONDO PLURIENNALE VINCOLATO (FPV) | | TOTALE RESIDUI PASSIVI DA RIPORTARE (TR=EP+EC) | | | | |
| | | CP | 178.902.985,20 | PC | 61.383.568,33 | I | 162.824.403,02 | ECP | 16.078.582,18 | EP | 101.440.834,69 | |
| | | CS | 423.827.252,07 | TP | 133.778.205,77 | FPV | 0,00 | | | TR | 250.483.053,76 | |
| <p>BOLLETTINO UFFICIALE della REGIONE CAMPANIA n. 108 del 29 Dicembre 2022</p> <p>PARTE I Atti della Regione</p> | | | | | | | | | | | | |
| TOTALE MISSIONE 14 | Sviluppo economico e competitività | RS | 301.134.517,22 | PR | 84.077.824,49 | R | -31.037.883,91 | | | EP | 186.018.808,82 | |
| | | CP | 283.250.126,26 | PC | 85.767.618,00 | I | 212.871.697,29 | ECP | 21.794.840,38 | EC | 127.104.079,29 | |
| | | CS | 545.284.328,39 | TP | 169.845.442,49 | FPV | 48.583.588,59 | | | TR | 313.122.888,11 | |
| MISSIONE 15 | Politiche per il lavoro e la formazione professionale | | | | | | | | | | | |
| 1501 | Programma 01 | Servizi per lo sviluppo del mercato del lavoro | | | | | | | | | | |
| 1501 | Titolo 1 | Spese correnti | | RS | 85.560,02 | PR | 43.326,75 | R | -42.233,27 | | EP | 0,00 |
| | | CP | 2.589.382,34 | PC | 1.786.571,54 | I | 1.797.628,79 | ECP | 635.672,10 | EC | 11.057,25 | |
| | | CS | 2.518.860,91 | TP | 1.829.898,29 | FPV | 156.081,45 | | | TR | 11.057,25 | |
| 1501 | Titolo 2 | Spese in conto capitale | | RS | 16.446.765,30 | PR | 5.758.897,10 | R | -14.387,45 | | EP | 10.673.480,75 |
| | | CP | 17.300.000,00 | PC | 4.121.649,89 | I | 10.542.030,11 | ECP | 990.704,39 | EC | 6.420.380,22 | |
| | | CS | 33.746.765,30 | TP | 9.880.546,99 | FPV | 5.767.265,50 | | | TR | 17.093.860,97 | |
| 1501 | Titolo 3 | Spese per incremento di attività finanziarie | | RS | 0,00 | PR | 0,00 | R | 0,00 | | EP | 0,00 |
| | | CP | 0,00 | PC | 0,00 | I | 0,00 | ECP | 0,00 | EC | 0,00 | |
| | | CS | 0,00 | TP | 0,00 | FPV | 0,00 | | | TR | 0,00 | |
| Totale Programma | 01 | Servizi per lo sviluppo del mercato del lavoro | | RS | 16.532.325,32 | PR | 5.802.223,85 | R | -56.620,72 | | EP | 10.673.480,75 |
| | | CP | 19.889.382,34 | PC | 5.908.221,43 | I | 12.339.658,90 | ECP | 1.626.376,49 | EC | 6.431.437,47 | |
| | | CS | 36.265.626,21 | TP | 11.710.445,28 | FPV | 5.923.346,95 | | | TR | 17.104.918,22 | |
| 1502 | Programma 02 | Formazione professionale | | | | | | | | | | |
| 1502 | Titolo 1 | Spese correnti | | RS | 217.300,40 | PR | 159.398,18 | R | -3.702,50 | | EP | 54.199,72 |
| | | CP | 2.904.571,75 | PC | 1.454.046,26 | I | 1.476.911,90 | ECP | 802.418,49 | EC | 22.865,64 | |
| | | CS | 2.496.630,79 | TP | 1.613.444,44 | FPV | 625.241,36 | | | TR | 77.065,36 | |
| 1502 | Titolo 2 | Spese in conto capitale | | RS | 33.701.796,96 | PR | 474.940,68 | R | 0,00 | | EP | 33.226.856,28 |
| | | CP | 0,00 | PC | 0,00 | I | 0,00 | ECP | 0,00 | EC | 0,00 | |
| | | CS | 33.701.796,96 | TP | 474.940,68 | FPV | 0,00 | | | TR | 33.226.856,28 | |
| 1502 | Titolo 3 | Spese per incremento di attività finanziarie | | RS | 0,00 | PR | 0,00 | R | 0,00 | | EP | 0,00 |

CONTO DEL BILANCIO - GESTIONE DELLE SPESE

| MISSIONE, PROGRAMMA, TITOLO | DENOMINAZIONE | RESIDUI PASSIVI AL 1/1/2021 (RS) | | PAGAMENTI IN C/RESIDUI (PR) | | RIACCERTAMENTO RESIDUI (R) | | RESIDUI PASSIVI DA ESERCIZI PRECEDENTI (EP=RS-PR+R) | | | |
|---|---|--|-----------------------|--------------------------------|----------------------|-----------------------------------|-----------------------|---|----------------------|-----------|----------------------|
| | | PREVISIONI DEFINITIVE DI COMPETENZA (CP) | | PAGAMENTI IN C/COMPETENZA (PC) | | IMPEGNI (I) | | ECONOMIE DI COMPETENZA (ECP= CP- I -FPV) | | | |
| | | PREVISIONI DEFINITIVE DI CASSA (CS) | | TOTALE PAGAMENTI (TP=PR+PC) | | FONDO PLURIENNALE VINCOLATO (FPV) | | TOTALE RESIDUI PASSIVI DA RIPORTARE (TR=EP+EC) | | | |
| | | CP | 0,00 | PC | 0,00 | I | 0,00 | ECP | 0,00 | EP | 0,00 |
| | | CS | 0,00 | TP | 0,00 | FPV | 0,00 | | | TR | 0,00 |
| BOLLETTINO UFFICIALE della REGIONE CAMPANIA n. 108 del 29 Dicembre 2022 | | | | | | | | | | | |
| PARTE I Atti della Regione | | | | | | | | | | | |
| Totale Programma | 02 Formazione professionale | RS | 33.919.097,36 | PR | 634.338,86 | R | -3.702,50 | | | EP | 33.281.056,00 |
| | | CP | 2.904.571,75 | PC | 1.454.046,26 | I | 1.476.911,90 | ECP | 802.418,49 | EC | 22.865,64 |
| | | CS | 36.198.427,75 | TP | 2.088.385,12 | FPV | 625.241,36 | | | TR | 33.303.921,64 |
| 1503 | Programma 03 | Sostegno all'occupazione | | | | | | | | | |
| 1503 | Titolo 1 | Spese correnti | | | | | | | | | |
| | | RS | 48.531.571,81 | PR | 2.950.792,63 | R | -66.257,58 | | | EP | 45.514.521,60 |
| | | CP | 64.372.003,40 | PC | 5.428.701,52 | I | 27.820.631,36 | ECP | 36.331.235,08 | EC | 22.391.929,84 |
| | | CS | 112.698.528,13 | TP | 8.379.494,15 | FPV | 220.136,96 | | | TR | 67.906.451,44 |
| 1503 | Titolo 2 | Spese in conto capitale | | | | | | | | | |
| | | RS | 0,00 | PR | 0,00 | R | 0,00 | | | EP | 0,00 |
| | | CP | 0,00 | PC | 0,00 | I | 0,00 | ECP | 0,00 | EC | 0,00 |
| | | CS | 0,00 | TP | 0,00 | FPV | 0,00 | | | TR | 0,00 |
| 1503 | Titolo 3 | Spese per incremento di attività finanziarie | | | | | | | | | |
| | | RS | 0,00 | PR | 0,00 | R | 0,00 | | | EP | 0,00 |
| | | CP | 0,00 | PC | 0,00 | I | 0,00 | ECP | 0,00 | EC | 0,00 |
| | | CS | 0,00 | TP | 0,00 | FPV | 0,00 | | | TR | 0,00 |
| Totale Programma | 03 Sostegno all'occupazione | RS | 48.531.571,81 | PR | 2.950.792,63 | R | -66.257,58 | | | EP | 45.514.521,60 |
| | | CP | 64.372.003,40 | PC | 5.428.701,52 | I | 27.820.631,36 | ECP | 36.331.235,08 | EC | 22.391.929,84 |
| | | CS | 112.698.528,13 | TP | 8.379.494,15 | FPV | 220.136,96 | | | TR | 67.906.451,44 |
| 1504 | Programma 04 | Politica regionale unitaria per il lavoro e la formazione professionale | | | | | | | | | |
| 1504 | Titolo 1 | Spese correnti | | | | | | | | | |
| | | RS | 193.848,37 | PR | 150.958,36 | R | -35.470,01 | | | EP | 7.420,00 |
| | | CP | 42.298.124,92 | PC | 27.421.824,57 | I | 27.871.972,18 | ECP | 6.630.938,28 | EC | 450.147,61 |
| | | CS | 34.696.758,83 | TP | 27.572.782,93 | FPV | 7.795.214,46 | | | TR | 457.567,61 |
| 1504 | Titolo 2 | Spese in conto capitale | | | | | | | | | |
| | | RS | 109.426.543,06 | PR | 26.147.049,29 | R | -13.649.623,56 | | | EP | 69.629.870,21 |
| | | CP | 213.030.560,18 | PC | 171.359.348,89 | I | 183.596.926,14 | ECP | 29.433.634,04 | EC | 12.237.577,25 |
| | | CS | 322.457.103,24 | TP | 197.506.398,18 | FPV | 0,00 | | | TR | 81.867.447,46 |
| 1504 | Titolo 3 | Spese per incremento di attività finanziarie | | | | | | | | | |
| | | RS | 155.629,12 | PR | 155.629,12 | R | 0,00 | | | EP | 0,00 |
| | | CP | 506.947,88 | PC | 0,00 | I | 0,00 | ECP | 506.947,88 | EC | 0,00 |
| | | CS | 662.577,00 | TP | 155.629,12 | FPV | 0,00 | | | TR | 0,00 |
| Totale Programma | 04 Politica regionale unitaria per il lavoro e la formazione professionale | RS | 109.776.020,55 | PR | 26.453.636,77 | R | -13.685.093,57 | | | EP | 69.637.290,21 |

CONTO DEL BILANCIO - GESTIONE DELLE SPESE

| MISSIONE, PROGRAMMA, TITOLO | DENOMINAZIONE | RESIDUI PASSIVI AL 1/1/2021 (RS) | | PAGAMENTI IN C/RESIDUI (PR) | | RIACCERTAMENTO RESIDUI (R) | | RESIDUI PASSIVI DA ESERCIZI PRECEDENTI (EP=RS-PR+R) | | | | |
|--|--|---|----------------|--------------------------------|----------------|-----------------------------------|----------------|---|---------------|----|----------------|--------------|
| | | PREVISIONI DEFINITIVE DI COMPETENZA (CP) | | PAGAMENTI IN C/COMPETENZA (PC) | | IMPEGNI (I) | | ECONOMIE DI COMPETENZA (ECP= CP- I -FPV) | | | | |
| | | PREVISIONI DEFINITIVE DI CASSA (CS) | | TOTALE PAGAMENTI (TP=PR+PC) | | FONDO PLURIENNALE VINCOLATO (FPV) | | TOTALE RESIDUI PASSIVI DA RIPORTARE (TR=EP+EC) | | | | |
| | | CP | 255.835.632,98 | PC | 198.781.173,46 | I | 211.468.898,32 | ECP | 36.571.520,20 | EP | 12.687.724,86 | |
| | | CS | 357.816.439,07 | TP | 225.234.810,23 | FPV | 7.795.214,46 | | | TR | 82.325.015,07 | |
| <p>BOLLETTINO UFFICIALE della REGIONE CAMPANIA n. 108 del 29 Dicembre 2022</p> <p>PARTE I Atti della Regione</p> | | | | | | | | | | | | |
| TOTALE MISSIONE 15 | Politiche per il lavoro e la formazione professionale | RS | 208.759.015,04 | PR | 35.840.992,11 | R | -13.811.674,37 | | | EP | 159.106.348,56 | |
| | | CP | 343.001.590,47 | PC | 211.572.142,67 | I | 253.106.100,48 | ECP | 75.331.550,26 | EC | 41.533.957,81 | |
| | | CS | 542.979.021,16 | TP | 247.413.134,78 | FPV | 14.563.939,73 | | | TR | 200.640.306,37 | |
| MISSIONE 16 | Agricoltura, politiche agroalimentari e pesca | | | | | | | | | | | |
| 1601 | Programma 01 | Sviluppo del settore agricolo e del sistema agroalimentare | | | | | | | | | | |
| 1601 | Titolo 1 | Spese correnti | | RS | 11.561.522,88 | PR | 5.469.806,14 | R | -981.952,84 | | EP | 5.109.763,90 |
| | | CP | 72.612.887,82 | PC | 49.974.407,79 | I | 55.409.785,33 | ECP | 6.329.749,49 | EC | 5.435.377,54 | |
| | | CS | 73.882.739,96 | TP | 55.444.213,93 | FPV | 10.873.353,00 | | | TR | 10.545.141,44 | |
| 1601 | Titolo 2 | Spese in conto capitale | | RS | 3.181.669,15 | PR | 494.027,40 | R | -179.413,84 | | EP | 2.508.227,91 |
| | | CP | 9.348.004,77 | PC | 3.222.374,61 | I | 3.946.635,31 | ECP | 4.552.563,03 | EC | 724.260,70 | |
| | | CS | 12.170.373,09 | TP | 3.716.402,01 | FPV | 848.806,43 | | | TR | 3.232.488,61 | |
| 1601 | Titolo 3 | Spese per incremento di attività finanziarie | | RS | 0,00 | PR | 0,00 | R | 0,00 | | EP | 0,00 |
| | | CP | 0,00 | PC | 0,00 | I | 0,00 | ECP | 0,00 | EC | 0,00 | |
| | | CS | 0,00 | TP | 0,00 | FPV | 0,00 | | | TR | 0,00 | |
| Totale Programma | 01 | Sviluppo del settore agricolo e del sistema agroalimentare | | | | | | | | | | |
| | | RS | 14.743.192,03 | PR | 5.963.833,54 | R | -1.161.366,68 | | | EP | 7.617.991,81 | |
| | | CP | 81.960.892,59 | PC | 53.196.782,40 | I | 59.356.420,64 | ECP | 10.882.312,52 | EC | 6.159.638,24 | |
| | | CS | 86.053.113,05 | TP | 59.160.615,94 | FPV | 11.722.159,43 | | | TR | 13.777.630,05 | |
| 1602 | Programma 02 | Caccia e pesca | | | | | | | | | | |
| 1602 | Titolo 1 | Spese correnti | | RS | 941.396,65 | PR | 568.872,67 | R | -274.607,17 | | EP | 97.916,81 |
| | | CP | 4.012.079,35 | PC | 727.146,43 | I | 1.713.105,89 | ECP | 1.487.907,30 | EC | 985.959,46 | |
| | | CS | 4.314.184,01 | TP | 1.296.019,10 | FPV | 811.066,16 | | | TR | 1.083.876,27 | |
| 1602 | Titolo 2 | Spese in conto capitale | | RS | 1.724.590,98 | PR | 594.698,15 | R | -275.223,59 | | EP | 854.669,24 |
| | | CP | 2.186.017,48 | PC | 370.129,89 | I | 1.143.617,83 | ECP | 1.042.399,65 | EC | 773.487,94 | |
| | | CS | 3.910.608,46 | TP | 964.828,04 | FPV | 0,00 | | | TR | 1.628.157,18 | |
| 1602 | Titolo 3 | Spese per incremento di attività finanziarie | | RS | 0,00 | PR | 0,00 | R | 0,00 | | EP | 0,00 |

CONTO DEL BILANCIO - GESTIONE DELLE SPESE

| MISSIONE, PROGRAMMA, TITOLO | DENOMINAZIONE | RESIDUI PASSIVI AL 1/1/2021 (RS) | | PAGAMENTI IN C/RESIDUI (PR) | | RIACCERTAMENTO RESIDUI (R) | | RESIDUI PASSIVI DA ESERCIZI PRECEDENTI (EP=RS-PR+R) | | | |
|---|---|--|----------------|--------------------------------|---------------|-----------------------------------|----------------|---|---------------|----|---------------|
| | | PREVISIONI DEFINITIVE DI COMPETENZA (CP) | | PAGAMENTI IN C/COMPETENZA (PC) | | IMPEGNI (I) | | ECONOMIE DI COMPETENZA (ECP= CP- I -FPV) | | | |
| | | PREVISIONI DEFINITIVE DI CASSA (CS) | | TOTALE PAGAMENTI (TP=PR+PC) | | FONDO PLURIENNALE VINCOLATO (FPV) | | TOTALE RESIDUI PASSIVI DA RIPORTARE (TR=EP+EC) | | | |
| | | CP | 0,00 | PC | 0,00 | I | 0,00 | ECP | 0,00 | EP | 0,00 |
| | | CS | 0,00 | TP | 0,00 | FPV | 0,00 | | | TR | 0,00 |
| BOLLETTINO UFFICIALE della REGIONE CAMPANIA n. 108 del 29 Dicembre 2022 | | PARTE I Atti della Regione | | | | | | | | | |
| Totale Programma | 02 Caccia e pesca | RS | 2.665.987,63 | PR | 1.163.570,82 | R | -549.830,76 | | | EP | 952.586,05 |
| | | CP | 6.198.096,83 | PC | 1.097.276,32 | I | 2.856.723,72 | ECP | 2.530.306,95 | EC | 1.759.447,40 |
| | | CS | 8.224.792,47 | TP | 2.260.847,14 | FPV | 811.066,16 | | | TR | 2.712.033,45 |
| 1603 Programma | 03 Politica regionale unitaria per l'agricoltura, i sistemi agroalimentari, la | | | | | | | | | | |
| 1603 Titolo 1 | Spese correnti | RS | 0,00 | PR | 0,00 | R | 0,00 | | | EP | 0,00 |
| | | CP | 70.928,59 | PC | 2.303,59 | I | 4.428,59 | ECP | 36.500,00 | EC | 2.125,00 |
| | | CS | 40.928,59 | TP | 2.303,59 | FPV | 30.000,00 | | | TR | 2.125,00 |
| 1603 Titolo 2 | Spese in conto capitale | RS | 35.021.360,86 | PR | 8.025.426,38 | R | -4.250.791,95 | | | EP | 22.745.142,53 |
| | | CP | 66.132.772,52 | PC | 5.912.577,91 | I | 45.170.234,65 | ECP | 19.327.323,11 | EC | 39.257.656,74 |
| | | CS | 99.518.918,62 | TP | 13.938.004,29 | FPV | 1.635.214,76 | | | TR | 62.002.799,27 |
| 1603 Titolo 3 | Spese per incremento di attività finanziarie | RS | 0,00 | PR | 0,00 | R | 0,00 | | | EP | 0,00 |
| | | CP | 0,00 | PC | 0,00 | I | 0,00 | ECP | 0,00 | EC | 0,00 |
| | | CS | 0,00 | TP | 0,00 | FPV | 0,00 | | | TR | 0,00 |
| Totale Programma | 03 Politica regionale unitaria per l'agricoltura, i sistemi agroalimentari, la | RS | 35.021.360,86 | PR | 8.025.426,38 | R | -4.250.791,95 | | | EP | 22.745.142,53 |
| | | CP | 66.203.701,11 | PC | 5.914.881,50 | I | 45.174.663,24 | ECP | 19.363.823,11 | EC | 39.259.781,74 |
| | | CS | 99.559.847,21 | TP | 13.940.307,88 | FPV | 1.665.214,76 | | | TR | 62.004.924,27 |
| TOTALE MISSIONE 16 | Agricoltura, politiche agroalimentari e pesca | RS | 52.430.540,52 | PR | 15.152.830,74 | R | -5.961.989,39 | | | EP | 31.315.720,39 |
| | | CP | 154.362.690,53 | PC | 60.208.940,22 | I | 107.387.807,60 | ECP | 32.776.442,58 | EC | 47.178.867,38 |
| | | CS | 193.837.752,73 | TP | 75.361.770,96 | FPV | 14.198.440,35 | | | TR | 78.494.587,77 |
| MISSIONE | 17 Energia e diversificazione delle fonti energetiche | | | | | | | | | | |
| 1701 Programma | 01 Fonti energetiche | | | | | | | | | | |
| 1701 Titolo 1 | Spese correnti | RS | 43.141,66 | PR | 11.127,25 | R | -8.976,45 | | | EP | 23.037,96 |
| | | CP | 4.366.153,17 | PC | 982.337,12 | I | 1.007.999,98 | ECP | 2.906.833,31 | EC | 25.662,86 |
| | | CS | 3.957.974,95 | TP | 993.464,37 | FPV | 451.319,88 | | | TR | 48.700,82 |

CONTO DEL BILANCIO - GESTIONE DELLE SPESE

BOLLETTINO UFFICIALE
della REGIONE CAMPANIA

| MISSIONE, PROGRAMMA, TITOLO | DENOMINAZIONE | RESIDUI PASSIVI AL 1/1/2021 (RS) | | PAGAMENTI IN C/RESIDUI (PR) | | RIACCERTAMENTO RESIDUI (R) | | RESIDUI PASSIVI DA ESERCIZI PRECEDENTI (EP=RS-PR+R) | |
|-----------------------------|---|--|----------------------|--------------------------------|---------------------|-----------------------------------|----------------------|---|----------------------|
| | | PREVISIONI DEFINITIVE DI COMPETENZA (CP) | | PAGAMENTI IN C/COMPETENZA (PC) | | IMPEGNI (I) | | ECONOMIE DI COMPETENZA (ECP= CP- I -FPV) | |
| | | PREVISIONI DEFINITIVE DI CASSA (CS) | | TOTALE PAGAMENTI (TP=PR+PC) | | FONDO PLURIENNALE VINCOLATO (FPV) | | TOTALE RESIDUI PASSIVI DA RIPORTARE (TR=EP+EC) | |
| 1701 Titolo 2 | Spese in conto capitale | RS | 3.445.565,63 | PR | 1.080.335,39 | R | -1.237.066,25 | EP | 1.128.163,99 |
| | <i>n. 108 del 29 Dicembre 2022</i> | C | | | 25.886,06 | I | 4.350.480,78 | ECP | 163,94 |
| | | C | | | 1.106.221,45 | FPV | 0,00 | TR | 5.452.758,71 |
| | | | | | | | | | |
| 1701 Titolo 3 | Spese per incremento di attività finanziarie | RS | 0,00 | PR | 0,00 | R | 0,00 | EP | 0,00 |
| | | CP | 0,00 | PC | 0,00 | I | 0,00 | ECP | 0,00 |
| | | CS | 0,00 | TP | 0,00 | FPV | 0,00 | TR | 0,00 |
| | | | | | | | | | |
| Totale Programma | 01 Fonti energetiche | RS | 3.488.707,29 | PR | 1.091.462,64 | R | -1.246.042,70 | EP | 1.151.201,95 |
| | | CP | 8.716.797,89 | PC | 1.008.223,18 | I | 5.358.480,76 | ECP | 2.906.997,25 |
| | | CS | 11.754.185,30 | TP | 2.099.685,82 | FPV | 451.319,88 | TR | 5.501.459,53 |
| | | | | | | | | | |
| 1702 | Programma 02 | Politica regionale unitaria per l'energia e la diversificazione delle fonti | | | | | | | |
| 1702 Titolo 1 | Spese correnti | RS | 0,00 | PR | 0,00 | R | 0,00 | EP | 0,00 |
| | | CP | 0,00 | PC | 0,00 | I | 0,00 | ECP | 0,00 |
| | | CS | 0,00 | TP | 0,00 | FPV | 0,00 | TR | 0,00 |
| 1702 Titolo 2 | Spese in conto capitale | RS | 9.273.439,91 | PR | 1.591.661,57 | R | -414.820,59 | EP | 7.266.957,75 |
| | | CP | 18.429.874,51 | PC | 1.088.803,48 | I | 11.245.669,55 | ECP | 7.184.204,96 |
| | | CS | 27.703.314,42 | TP | 2.680.465,05 | FPV | 0,00 | TR | 17.423.823,82 |
| 1702 Titolo 3 | Spese per incremento di attività finanziarie | RS | 0,00 | PR | 0,00 | R | 0,00 | EP | 0,00 |
| | | CP | 0,00 | PC | 0,00 | I | 0,00 | ECP | 0,00 |
| | | CS | 0,00 | TP | 0,00 | FPV | 0,00 | TR | 0,00 |
| Totale Programma | 02 | RS | 9.273.439,91 | PR | 1.591.661,57 | R | -414.820,59 | EP | 7.266.957,75 |
| | | CP | 18.429.874,51 | PC | 1.088.803,48 | I | 11.245.669,55 | ECP | 7.184.204,96 |
| | | CS | 27.703.314,42 | TP | 2.680.465,05 | FPV | 0,00 | TR | 17.423.823,82 |
| | | | | | | | | | |
| TOTALE MISSIONE 17 | Energia e diversificazione delle fonti energetiche | RS | 12.762.147,20 | PR | 2.683.124,21 | R | -1.660.863,29 | EP | 8.418.159,70 |
| | | CP | 27.146.672,40 | PC | 2.097.026,66 | I | 16.604.150,31 | ECP | 10.091.202,21 |
| | | CS | 39.457.499,72 | TP | 4.780.150,87 | FPV | 451.319,88 | TR | 22.925.283,35 |
| | | | | | | | | | |
| MISSIONE | 18 | Relazioni con le altre autonomie territoriali e locali | | | | | | | |
| 1801 | Programma 01 | Relazioni finanziarie con le altre autonomie territoriali | | | | | | | |

CONTO DEL BILANCIO - GESTIONE DELLE SPESE

| MISSIONE, PROGRAMMA, TITOLO | DENOMINAZIONE | RESIDUI PASSIVI AL 1/1/2021 (RS) | | PAGAMENTI IN C/RESIDUI (PR) | | RIACCERTAMENTO RESIDUI (R) | | RESIDUI PASSIVI DA ESERCIZI PRECEDENTI (EP=RS-PR+R) | | | |
|--|--|--|-----------------------|--------------------------------|-----------------------|-----------------------------------|-----------------------|---|-------------------|----------------------|---------------------|
| | | PREVISIONI DEFINITIVE DI COMPETENZA (CP) | | PAGAMENTI IN C/COMPETENZA (PC) | | IMPEGNI (I) | | ECONOMIE DI COMPETENZA (ECP= CP- I -FPV) | | | |
| | | PREVISIONI DEFINITIVE DI CASSA (CS) | | TOTALE PAGAMENTI (TP=PR+PC) | | FONDO PLURIENNALE VINCOLATO (FPV) | | TOTALE RESIDUI PASSIVI DA RIPORTARE (TR=EP+EC) | | | |
| BOLLETTINO UFFICIALE della REGIONE CAMPANIA 1 | Spese correnti n. 108 del 29 Dicembre 2022 | R | | | 0,00 | R | 0,00 | | EP | 0,00 | |
| | | C | | 3.110.537,50 | | I | 13.110.537,50 | ECP | 0,00 | EC | 0,00 |
| | | CS | 13.110.537,50 | TP | 13.110.537,50 | FPV | | | TR | 0,00 | |
| 1801 Titolo 2 | Spese in conto capitale | RS | 116.586.384,22 | PR | 25.618.303,42 | R | -5.716.485,79 | | EP | 85.251.595,01 | |
| | | CP | 148.146.326,37 | PC | 140.030.979,96 | I | 145.602.111,73 | ECP | 790.083,96 | EC | 5.571.131,77 |
| | | CS | 263.054.475,59 | TP | 165.649.283,38 | FPV | 1.754.130,68 | | TR | 90.822.726,78 | |
| 1801 Titolo 3 | Spese per incremento di attività finanziarie | RS | 0,00 | PR | 0,00 | R | 0,00 | | EP | 0,00 | |
| | | CP | 0,00 | PC | 0,00 | I | 0,00 | ECP | 0,00 | EC | 0,00 |
| | | CS | 0,00 | TP | 0,00 | FPV | 0,00 | | TR | 0,00 | |
| Totale Programma 01 Relazioni finanziarie con le altre autonomie territoriali | | RS | 116.586.384,22 | PR | 25.618.303,42 | R | -5.716.485,79 | | EP | 85.251.595,01 | |
| | | CP | 161.256.863,87 | PC | 153.141.517,46 | I | 158.712.649,23 | ECP | 790.083,96 | EC | 5.571.131,77 |
| | | CS | 276.165.013,09 | TP | 178.759.820,88 | FPV | 1.754.130,68 | | TR | 90.822.726,78 | |
| 1802 Programma 02 Politica regionale unitaria per le relazioni finanziarie con le altre | | | | | | | | | | | |
| 1802 Titolo 1 | Spese correnti | RS | 0,00 | PR | 0,00 | R | 0,00 | | EP | 0,00 | |
| | | CP | 0,00 | PC | 0,00 | I | 0,00 | ECP | 0,00 | EC | 0,00 |
| | | CS | 0,00 | TP | 0,00 | FPV | 0,00 | | TR | 0,00 | |
| 1802 Titolo 2 | Spese in conto capitale | RS | 0,00 | PR | 0,00 | R | 0,00 | | EP | 0,00 | |
| | | CP | 0,00 | PC | 0,00 | I | 0,00 | ECP | 0,00 | EC | 0,00 |
| | | CS | 0,00 | TP | 0,00 | FPV | 0,00 | | TR | 0,00 | |
| 1802 Titolo 3 | Spese per incremento di attività finanziarie | RS | 0,00 | PR | 0,00 | R | 0,00 | | EP | 0,00 | |
| | | CP | 0,00 | PC | 0,00 | I | 0,00 | ECP | 0,00 | EC | 0,00 |
| | | CS | 0,00 | TP | 0,00 | FPV | 0,00 | | TR | 0,00 | |
| Totale Programma 02 Politica regionale unitaria per le relazioni finanziarie con le altre | | RS | 0,00 | PR | 0,00 | R | 0,00 | | EP | 0,00 | |
| | | CP | 0,00 | PC | 0,00 | I | 0,00 | ECP | 0,00 | EC | 0,00 |
| | | CS | 0,00 | TP | 0,00 | FPV | 0,00 | | TR | 0,00 | |
| TOTALE MISSIONE 18 | | | | | | | | | | | |
| | Relazioni con le altre autonomie territoriali e locali | RS | 116.586.384,22 | PR | 25.618.303,42 | R | -5.716.485,79 | | EP | 85.251.595,01 | |
| | | CP | 161.256.863,87 | PC | 153.141.517,46 | I | 158.712.649,23 | ECP | 790.083,96 | EC | 5.571.131,77 |
| | | CS | 276.165.013,09 | TP | 178.759.820,88 | FPV | 1.754.130,68 | | TR | 90.822.726,78 | |

CONTO DEL BILANCIO - GESTIONE DELLE SPESE

| MISSIONE, PROGRAMMA, TITOLO | DENOMINAZIONE | RESIDUI PASSIVI AL 1/1/2021 (RS) | | PAGAMENTI IN C/RESIDUI (PR) | | RIACCERTAMENTO RESIDUI (R) | | RESIDUI PASSIVI DA ESERCIZI PRECEDENTI (EP=RS-PR+R) | | | |
|---|---------------------|--|---------------------|--------------------------------|---------------------|-----------------------------------|---------------------|---|-------------------|----|-------------------|
| | | PREVISIONI DEFINITIVE DI COMPETENZA (CP) | | PAGAMENTI IN C/COMPETENZA (PC) | | IMPEGNI (I) | | ECONOMIE DI COMPETENZA (ECP= CP- I -FPV) | | | |
| | | PREVISIONI DEFINITIVE DI CASSA (CS) | | TOTALE PAGAMENTI (TP=PR+PC) | | FONDO PLURIENNALE VINCOLATO (FPV) | | TOTALE RESIDUI PASSIVI DA RIPORTARE (TR=EP+EC) | | | |
| <p>BOLLETTINO UFFICIALE della REGIONE CAMPANIA n. 108 del 29 Dicembre 2022 PARTE I Atti della Regione</p> | | | | | | | | | | | |
| SIONE 19 Relazioni internazionali | | | | | | | | | | | |
| 1901 | Programma 01 | Relazioni internazionali e Cooperazione allo sviluppo | | | | | | | | | |
| 1901 | Titolo 1 | Spese correnti | | RS | 2.190,91 | PR | 1.513,88 | R | -677,03 | EP | 0,00 |
| | | CP | 638.160,98 | PC | 597.693,11 | I | 602.946,22 | ECP | 6.085,11 | EC | 5.253,11 |
| | | CS | 611.222,24 | TP | 599.206,99 | FPV | 29.129,65 | | | TR | 5.253,11 |
| 1901 | Titolo 2 | Spese in conto capitale | | RS | 53.353,17 | PR | 0,00 | R | -3.346,00 | EP | 50.007,17 |
| | | CP | 0,00 | PC | 0,00 | I | 0,00 | ECP | 0,00 | EC | 0,00 |
| | | CS | 53.353,17 | TP | 0,00 | FPV | 0,00 | | | TR | 50.007,17 |
| 1901 | Titolo 3 | Spese per incremento di attività finanziarie | | RS | 0,00 | PR | 0,00 | R | 0,00 | EP | 0,00 |
| | | CP | 0,00 | PC | 0,00 | I | 0,00 | ECP | 0,00 | EC | 0,00 |
| | | CS | 0,00 | TP | 0,00 | FPV | 0,00 | | | TR | 0,00 |
| Totale Programma 01 | | Relazioni internazionali e Cooperazione allo sviluppo | | RS | 55.544,08 | PR | 1.513,88 | R | -4.023,03 | EP | 50.007,17 |
| | | CP | 638.160,98 | PC | 597.693,11 | I | 602.946,22 | ECP | 6.085,11 | EC | 5.253,11 |
| | | CS | 664.575,41 | TP | 599.206,99 | FPV | 29.129,65 | | | TR | 55.260,28 |
| 1902 | Programma 02 | Cooperazione territoriale (solo per le Regioni) | | | | | | | | | |
| 1902 | Titolo 1 | Spese correnti | | RS | 107.356,21 | PR | 92.677,41 | R | -14.678,80 | EP | 0,00 |
| | | CP | 8.499.943,91 | PC | 6.076.396,81 | I | 6.458.022,45 | ECP | 755.752,63 | EC | 381.625,64 |
| | | CS | 7.321.131,29 | TP | 6.169.074,22 | FPV | 1.286.168,83 | | | TR | 381.625,64 |
| 1902 | Titolo 2 | Spese in conto capitale | | RS | 0,00 | PR | 0,00 | R | 0,00 | EP | 0,00 |
| | | CP | 0,00 | PC | 0,00 | I | 0,00 | ECP | 0,00 | EC | 0,00 |
| | | CS | 0,00 | TP | 0,00 | FPV | 0,00 | | | TR | 0,00 |
| 1902 | Titolo 3 | Spese per incremento di attività finanziarie | | RS | 0,00 | PR | 0,00 | R | 0,00 | EP | 0,00 |
| | | CP | 0,00 | PC | 0,00 | I | 0,00 | ECP | 0,00 | EC | 0,00 |
| | | CS | 0,00 | TP | 0,00 | FPV | 0,00 | | | TR | 0,00 |
| Totale Programma 02 | | Cooperazione territoriale (solo per le Regioni) | | RS | 107.356,21 | PR | 92.677,41 | R | -14.678,80 | EP | 0,00 |
| | | CP | 8.499.943,91 | PC | 6.076.396,81 | I | 6.458.022,45 | ECP | 755.752,63 | EC | 381.625,64 |
| | | CS | 7.321.131,29 | TP | 6.169.074,22 | FPV | 1.286.168,83 | | | TR | 381.625,64 |

CONTO DEL BILANCIO - GESTIONE DELLE SPESE

| MISSIONE, PROGRAMMA, TITOLO | DENOMINAZIONE | RESIDUI PASSIVI AL | PAGAMENTI IN C/RESIDUI | RIACCERTAMENTO RESIDUI (| | RESIDUI PASSIVI DA | |
|---|--|---|------------------------|--------------------------|------------------------|---------------------------|---------------|
| | | 1/1/2021 (RS) | (PR) | R) | | ESERCIZI PRECEDENTI | |
| | | | | | | (EP=RS-PR+R) | |
| | | PREVISIONI DEFINITIVE DI | PAGAMENTI IN | IMPEGNI (I) | ECONOMIE DI COMPETENZA | RESIDUI PASSIVI DA | |
| | | COMPETENZA (CP) | C/COMPETENZA (PC) | | (ECP= CP- I -FPV) | ESERCIZIO DI COMPETENZA | |
| | | | | | | (EC= I - PC) | |
| | | PREVISIONI DEFINITIVE DI | TOTALE PAGAMENTI | FONDO PLURIENNALE | | TOTALE RESIDUI PASSIVI DA | |
| | | CASSA (CS) | (TP=PR+PC) | VINCOLATO (FPV) | | RIPORTARE (TR=EP+EC) | |
| | | | | | | | |
| | | n. 108 del 29 Dicembre 2022 Atti della Regione | | | | | |
| LE MISSIONE 19 | Relazioni internazionali | R | 94.191,29 | R | -18.701,83 | EP | 50.007,17 |
| | | CP | 9.138.104,89 | PC | 6.674.089,92 | I | 7.060.968,67 |
| | | CS | 7.985.706,70 | TP | 6.768.281,21 | ECP | 761.837,74 |
| | | | | FPV | 1.315.298,48 | EC | 386.878,75 |
| | | | | | | TR | 436.885,92 |
| MISSIONE 20 Fondi e accantonamenti | | | | | | | |
| 2001 Programma 01 | Fondo di riserva | | | | | | |
| 2001 Titolo 1 | Spese correnti | RS | 0,00 | PR | 0,00 | R | 0,00 |
| | | CP | 7.839.115,53 | PC | 0,00 | I | 0,00 |
| | | CS | 753.189.648,98 | TP | 0,00 | ECP | 7.839.115,53 |
| | | | | | | FPV | 0,00 |
| | | | | | | | TR |
| | | | | | | | 0,00 |
| 2001 Titolo 2 | Spese in conto capitale | RS | 0,00 | PR | 0,00 | R | 0,00 |
| | | CP | 0,00 | PC | 0,00 | I | 0,00 |
| | | CS | 0,00 | TP | 0,00 | ECP | 0,00 |
| | | | | | | FPV | 0,00 |
| | | | | | | | 0,00 |
| | | | | | | | TR |
| | | | | | | | 0,00 |
| | | | | | | | 0,00 |
| | | | | | | | 0,00 |
| | | | | | | | 0,00 |
| | | | | | | | 0,00 |
| | | | | | | | 0,00 |
| | | | | | | | 0,00 |
| Totale Programma 01 | Fondo di riserva | RS | 0,00 | PR | 0,00 | R | 0,00 |
| | | CP | 7.839.115,53 | PC | 0,00 | I | 0,00 |
| | | CS | 753.189.648,98 | TP | 0,00 | ECP | 7.839.115,53 |
| | | | | | | FPV | 0,00 |
| | | | | | | | TR |
| | | | | | | | 0,00 |
| | | | | | | | 0,00 |
| | | | | | | | 0,00 |
| | | | | | | | 0,00 |
| | | | | | | | 0,00 |
| | | | | | | | 0,00 |
| | | | | | | | 0,00 |
| 2002 Programma 02 | Fondo crediti di dubbia esigibilità | | | | | | |
| 2002 Titolo 1 | Spese correnti | RS | 0,00 | PR | 0,00 | R | 0,00 |
| | | CP | 84.826.308,98 | PC | 0,00 | I | 0,00 |
| | | CS | 0,00 | TP | 0,00 | ECP | 84.826.308,98 |
| | | | | | | FPV | 0,00 |
| | | | | | | | TR |
| | | | | | | | 0,00 |
| | | | | | | | 0,00 |
| 2002 Titolo 2 | Spese in conto capitale | RS | 0,00 | PR | 0,00 | R | 0,00 |
| | | CP | 0,00 | PC | 0,00 | I | 0,00 |
| | | CS | 0,00 | TP | 0,00 | ECP | 0,00 |
| | | | | | | FPV | 0,00 |
| | | | | | | | 0,00 |
| | | | | | | | TR |
| | | | | | | | 0,00 |
| | | | | | | | 0,00 |
| | | | | | | | 0,00 |
| | | | | | | | 0,00 |
| Totale Programma 02 | Fondo crediti di dubbia esigibilità | RS | 0,00 | PR | 0,00 | R | 0,00 |
| | | CP | 84.826.308,98 | PC | 0,00 | I | 0,00 |
| | | CS | 0,00 | TP | 0,00 | ECP | 84.826.308,98 |
| | | | | | | FPV | 0,00 |
| | | | | | | | TR |
| | | | | | | | 0,00 |
| | | | | | | | 0,00 |
| | | | | | | | 0,00 |
| | | | | | | | 0,00 |
| | | | | | | | 0,00 |
| | | | | | | | 0,00 |
| 2003 Programma 03 | Altri fondi | | | | | | |

CONTO DEL BILANCIO - GESTIONE DELLE SPESE

| MISSIONE, PROGRAMMA, TITOLO | DENOMINAZIONE | RESIDUI PASSIVI AL 1/1/2021 (RS) | | PAGAMENTI IN C/RESIDUI (PR) | | RIACCERTAMENTO RESIDUI (R) | | RESIDUI PASSIVI DA ESERCIZI PRECEDENTI (EP=RS-PR+R) | | | |
|--|--|--|------------------|--------------------------------|------------------|-----------------------------------|------------------|---|------------------|------|------|
| | | PREVISIONI DEFINITIVE DI COMPETENZA (CP) | | PAGAMENTI IN C/COMPETENZA (PC) | | IMPEGNI (I) | | ECONOMIE DI COMPETENZA (ECP= CP- I -FPV) | | | |
| | | PREVISIONI DEFINITIVE DI CASSA (CS) | | TOTALE PAGAMENTI (TP=PR+PC) | | FONDO PLURIENNALE VINCOLATO (FPV) | | TOTALE RESIDUI PASSIVI DA RIPORTARE (TR=EP+EC) | | | |
| BOLLETTINO UFFICIALE della REGIONE CAMPANIA 1 | Spese correnti n. 108 del 29 Dicembre 2022 | R | | 0,00 | R | 0,00 | | EP | 0,00 | | |
| | | C | | 0,00 | I | 0,00 | ECP | 22.156.172,56 | EC | 0,00 | |
| | | CS | 22.156.172,56 | TP | 0,00 | FPV | 0,00 | | TR | 0,00 | |
| 2003 Titolo 2 | Spese in conto capitale | RS | 0,00 | PR | 0,00 | R | 0,00 | | EP | 0,00 | |
| | | CP | 500.000,00 | PC | 0,00 | I | 0,00 | ECP | 500.000,00 | EC | 0,00 |
| | | CS | 500.000,00 | TP | 0,00 | FPV | 0,00 | | TR | 0,00 | |
| 2003 Titolo 4 | Rimborso prestiti | RS | 0,00 | PR | 0,00 | R | 0,00 | | EP | 0,00 | |
| | | CP | 0,00 | PC | 0,00 | I | 0,00 | ECP | 0,00 | EC | 0,00 |
| | | CS | 0,00 | TP | 0,00 | FPV | 0,00 | | TR | 0,00 | |
| Totale Programma 03 Altri fondi | | RS | 0,00 | PR | 0,00 | R | 0,00 | | EP | 0,00 | |
| | | CP | 22.656.172,56 | PC | 0,00 | I | 0,00 | ECP | 22.656.172,56 | EC | 0,00 |
| | | CS | 22.656.172,56 | TP | 0,00 | FPV | 0,00 | | TR | 0,00 | |
| TOTALE MISSIONE 20 Fondi e accantonamenti | | RS | 0,00 | PR | 0,00 | R | 0,00 | | EP | 0,00 | |
| | | CP | 115.321.597,07 | PC | 0,00 | I | 0,00 | ECP | 115.321.597,07 | EC | 0,00 |
| | | CS | 775.845.821,54 | TP | 0,00 | FPV | 0,00 | | TR | 0,00 | |
| MISSIONE 50 Debito pubblico | | | | | | | | | | | |
| 5001 Programma 01 Quota interessi ammortamento mutui e prestiti obbligazionari | | | | | | | | | | | |
| 5001 Titolo 1 | Spese correnti | RS | 0,00 | PR | 0,00 | R | 0,00 | | EP | 0,00 | |
| | | CP | 180.432.561,83 | PC | 178.077.740,31 | I | 178.077.740,31 | ECP | 2.354.821,52 | EC | 0,00 |
| | | CS | 180.432.561,83 | TP | 178.077.740,31 | FPV | 0,00 | | TR | 0,00 | |
| Totale Programma 01 Quota interessi ammortamento mutui e prestiti obbligazionari | | RS | 0,00 | PR | 0,00 | R | 0,00 | | EP | 0,00 | |
| | | CP | 180.432.561,83 | PC | 178.077.740,31 | I | 178.077.740,31 | ECP | 2.354.821,52 | EC | 0,00 |
| | | CS | 180.432.561,83 | TP | 178.077.740,31 | FPV | 0,00 | | TR | 0,00 | |
| 5002 Programma 02 Quota capitale ammortamento mutui e prestiti obbligazionari | | | | | | | | | | | |
| 5002 Titolo 4 | Rimborso prestiti | RS | 0,00 | PR | 0,00 | R | 0,00 | | EP | 0,00 | |
| | | CP | 3.984.517.413,28 | PC | 1.743.240.470,01 | I | 1.743.240.470,01 | ECP | 2.241.276.943,27 | EC | 0,00 |

CONTO DEL BILANCIO - GESTIONE DELLE SPESE

| MISSIONE, PROGRAMMA, TITOLO | DENOMINAZIONE | RESIDUI PASSIVI AL 1/1/2021 (RS) | | PAGAMENTI IN C/RESIDUI (PR) | | RIACCERTAMENTO RESIDUI (R) | | RESIDUI PASSIVI DA ESERCIZI PRECEDENTI (EP=RS-PR+R) | |
|---|---------------|--|------------------|--------------------------------|------------------|-----------------------------------|------------------|---|------------------|
| | | PREVISIONI DEFINITIVE DI COMPETENZA (CP) | | PAGAMENTI IN C/COMPETENZA (PC) | | IMPEGNI (I) | | ECONOMIE DI COMPETENZA (ECP= CP- I -FPV) | |
| | | PREVISIONI DEFINITIVE DI CASSA (CS) | | TOTALE PAGAMENTI (TP=PR+PC) | | FONDO PLURIENNALE VINCOLATO (FPV) | | TOTALE RESIDUI PASSIVI DA RIPORTARE (TR=EP+EC) | |
| | | CS | 1.773.134.077,43 | TP | 1.743.240.470,01 | FPV | 0,00 | TR | 0,00 |
| <p>BOLLETTINO UFFICIALE della REGIONE CAMPANIA n. 108 del 29 Dicembre 2022</p> <p>Programma 02 Quota capitale ammortamento mutui e prestiti obbligazionari <i>Attii della Regione</i></p> | | | | | | | | | |
| | | R | 0,00 | R | 0,00 | | | EP | 0,00 |
| | | CP | 3.984.517.413,28 | PC | 1.743.240.470,01 | I | 1.743.240.470,01 | ECP | 2.241.276.943,27 |
| | | CS | 1.773.134.077,43 | TP | 1.743.240.470,01 | FPV | 0,00 | TR | 0,00 |
| TOTALE MISSIONE 50 Debito pubblico | | | | | | | | | |
| | | RS | 0,00 | PR | 0,00 | R | 0,00 | EP | 0,00 |
| | | CP | 4.164.949.975,11 | PC | 1.921.318.210,32 | I | 1.921.318.210,32 | ECP | 2.243.631.764,79 |
| | | CS | 1.953.566.639,26 | TP | 1.921.318.210,32 | FPV | 0,00 | TR | 0,00 |
| MISSIONE 60 Anticipazioni finanziarie | | | | | | | | | |
| 6001 Programma 01 Restituzione anticipazione di tesoreria | | | | | | | | | |
| 6001 Titolo 1 Spese correnti | | | | | | | | | |
| | | RS | 0,00 | PR | 0,00 | R | 0,00 | EP | 0,00 |
| | | CP | 1.000.000,00 | PC | 0,00 | I | 0,00 | ECP | 1.000.000,00 |
| | | CS | 1.000.000,00 | TP | 0,00 | FPV | 0,00 | TR | 0,00 |
| 6001 Titolo 5 Chiusura Anticipazioni ricevute da istituto tesoriere/cassiere | | | | | | | | | |
| | | RS | 0,00 | PR | 0,00 | R | 0,00 | EP | 0,00 |
| | | CP | 1.000.000.000,00 | PC | 0,00 | I | 0,00 | ECP | 1.000.000.000,00 |
| | | CS | 1.000.000.000,00 | TP | 0,00 | FPV | 0,00 | TR | 0,00 |
| Totale Programma 01 Restituzione anticipazione di tesoreria | | | | | | | | | |
| | | RS | 0,00 | PR | 0,00 | R | 0,00 | EP | 0,00 |
| | | CP | 1.001.000.000,00 | PC | 0,00 | I | 0,00 | ECP | 1.001.000.000,00 |
| | | CS | 1.001.000.000,00 | TP | 0,00 | FPV | 0,00 | TR | 0,00 |
| TOTALE MISSIONE 60 Anticipazioni finanziarie | | | | | | | | | |
| | | RS | 0,00 | PR | 0,00 | R | 0,00 | EP | 0,00 |
| | | CP | 1.001.000.000,00 | PC | 0,00 | I | 0,00 | ECP | 1.001.000.000,00 |
| | | CS | 1.001.000.000,00 | TP | 0,00 | FPV | 0,00 | TR | 0,00 |
| MISSIONE 99 Servizi per conto terzi | | | | | | | | | |
| 9901 Programma 01 Servizi per conto terzi e Partite di giro | | | | | | | | | |
| 9901 Titolo 7 Spese per conto terzi e partite di giro | | | | | | | | | |
| | | RS | 506.185.751,50 | PR | 159.181.531,56 | R | -9.368,28 | EP | 346.994.851,66 |
| | | CP | 4.631.428.948,28 | PC | 474.123.032,24 | I | 773.918.973,57 | ECP | 3.857.509.974,71 |
| | | CS | 4.437.614.699,78 | TP | 633.304.563,80 | FPV | 0,00 | TR | 646.790.792,99 |

CONTO DEL BILANCIO - GESTIONE DELLE SPESE

| MISSIONE, PROGRAMMA, TITOLO | DENOMINAZIONE | RESIDUI PASSIVI AL 1/1/2021 (RS) | | PAGAMENTI IN C/RESIDUI (PR) | | RIACCERTAMENTO RESIDUI (R) | | RESIDUI PASSIVI DA ESERCIZI PRECEDENTI (EP=RS-PR+R) | |
|---|--|--|-------------------|--------------------------------|-------------------|-----------------------------------|-------------------|---|-------------------|
| | | PREVISIONI DEFINITIVE DI COMPETENZA (CP) | | PAGAMENTI IN C/COMPETENZA (PC) | | IMPEGNI (I) | | ECONOMIE DI COMPETENZA (ECP= CP- I -FPV) | |
| | | PREVISIONI DEFINITIVE DI CASSA (CS) | | TOTALE PAGAMENTI (TP=PR+PC) | | FONDO PLURIENNALE VINCOLATO (FPV) | | TOTALE RESIDUI PASSIVI DA RIPORTARE (TR=EP+EC) | |
| Programma 01 Servizi per conto terzi e partite di giro <small>Partite di giro - 31 Dicembre 2022</small> | | R | 9.181.531,56 | R | -9.368,28 | EP | 346.994.851,66 | | |
| | | C | 4.123.032,24 | I | 773.918.973,57 | ECP | 3.857.509.974,71 | EC | 299.795.941,33 |
| | | CS | 4.437.614.699,78 | TP | 633.304.563,80 | FPV | 0,00 | TR | 646.790.792,99 |
| 9902 | Programma 02 Anticipazioni per il finanziamento del sistema sanitario nazionale | | | | | | | | |
| 9902 | Titolo 7 Spese per conto terzi e partite di giro | RS | 0,00 | PR | 0,00 | R | 0,00 | EP | 0,00 |
| | | CP | 0,00 | PC | 0,00 | I | 0,00 | ECP | 0,00 |
| | | CS | 0,00 | TP | 0,00 | FPV | 0,00 | TR | 0,00 |
| | Totale Programma 02 Anticipazioni per il finanziamento del sistema sanitario nazionale | RS | 0,00 | PR | 0,00 | R | 0,00 | EP | 0,00 |
| | | CP | 0,00 | PC | 0,00 | I | 0,00 | ECP | 0,00 |
| | | CS | 0,00 | TP | 0,00 | FPV | 0,00 | TR | 0,00 |
| | TOTALE MISSIONE 99 Servizi per conto terzi | RS | 506.185.751,50 | PR | 159.181.531,56 | R | -9.368,28 | EP | 346.994.851,66 |
| | | CP | 4.631.428.948,28 | PC | 474.123.032,24 | I | 773.918.973,57 | ECP | 3.857.509.974,71 |
| | | CS | 4.437.614.699,78 | TP | 633.304.563,80 | FPV | 0,00 | TR | 646.790.792,99 |
| | TOTALE MISSIONI | RS | 8.880.174.566,08 | PR | 3.438.144.345,46 | R | -352.775.615,12 | EP | 5.089.254.605,50 |
| | | CP | 36.855.672.583,99 | PC | 20.505.793.423,11 | I | 24.893.529.837,28 | ECP | 11.513.948.731,76 |
| | | CS | 42.237.014.803,52 | TP | 23.943.937.768,57 | FPV | 448.194.014,95 | TR | 9.476.991.019,67 |
| | TOTALE GENERALE DELLE SPESE | RS | 8.880.174.566,08 | PR | 3.438.144.345,46 | R | -352.775.615,12 | EP | 5.089.254.605,50 |
| | | CP | 37.056.822.347,48 | PC | 20.505.793.423,11 | I | 24.893.529.837,28 | ECP | 11.513.948.731,76 |
| | | CS | 42.237.014.803,52 | TP | 23.943.937.768,57 | FPV | 448.194.014,95 | TR | 9.476.991.019,67 |

CONTO DEL BILANCIO - RIEPILOGO GENERALE DELLE SPESE PER MISSIONI

| MISSIONE, PROGRAMMA, TITOLO | DENOMINAZIONE | RESIDUI PASSIVI AL 1/1/2021 (RS) | | PAGAMENTI IN C/RESIDUI (PR) | | RIACCERTAMENTO RESIDUI (R) | | RESIDUI PASSIVI DA ESERCIZI PRECEDENTI (EP=RS-PR+R) | |
|--|--|---|------------------|-----------------------------------|----------------|--------------------------------------|----------------|---|------------------|
| | | PREVISIONI DEFINITIVE DI COMPETENZA (CP) | | PAGAMENTI IN C/COMPETENZA (PC) | | IMPEGNI (I) | | RESIDUI PASSIVI DA ESERCIZIO DI COMPETENZA (EC= I - PC) | |
| | | PREVISIONI DEFINITIVE DI CASSA (CS) | | TOTALE PAGAMENTI (TP=PR+PC) | | FONDO PLURIENNALE VINCOLATO (FPV) | | ECONOMIE DI COMPETENZA (ECP= CP- I -FPV) | |
| DISAVANZO DI AMMINISTRAZIONE | | CP | 201.149.763,49 | | | | | | |
| <i>Disavanzo derivante da debito autorizzato e non contratto</i> | | CP | 0,00 | | | | | | |
| MISSIONE 01 | Servizi istituzionali e generali, di gestione | RS | 199.507.934,56 | PR | 53.070.189,73 | R | -15.018.702,08 | EP | 131.419.042,75 |
| | | CP | 2.371.399.656,04 | PC | 786.406.092,67 | I | 842.940.309,75 | ECP | 1.505.645.993,21 |
| | | CS | 2.549.913.385,76 | TP | 839.476.282,40 | FPV | 22.813.353,08 | TR | 187.953.259,83 |
| MISSIONE 02 | Giustizia | RS | 0,00 | PR | 0,00 | R | 0,00 | EP | 0,00 |
| | | CP | 250.000,00 | PC | 0,00 | I | 208.390,85 | ECP | 0,00 |
| | | CS | 250.000,00 | TP | 0,00 | FPV | 41.609,15 | TR | 208.390,85 |
| MISSIONE 03 | Ordine pubblico e sicurezza | RS | 3.017.755,69 | PR | 1.421.076,16 | R | -103.175,14 | EP | 1.493.504,39 |
| | | CP | 11.106.385,23 | PC | 3.155.870,90 | I | 4.717.261,63 | ECP | 1.426.756,78 |
| | | CS | 12.414.288,79 | TP | 4.576.947,06 | FPV | 4.962.366,82 | TR | 3.054.895,12 |
| MISSIONE 04 | Istruzione e diritto allo studio | RS | 166.811.652,53 | PR | 36.802.921,64 | R | -732.716,97 | EP | 129.276.013,92 |
| | | CP | 159.879.996,49 | PC | 64.274.867,55 | I | 127.451.802,32 | ECP | 17.570.422,24 |
| | | CS | 312.525.077,09 | TP | 101.077.789,19 | FPV | 14.857.771,93 | TR | 192.452.948,69 |
| MISSIONE 05 | Tutela e valorizzazione dei beni e delle attività culturali | RS | 96.520.073,00 | PR | 39.479.678,37 | R | -6.494.114,51 | EP | 50.546.280,12 |
| | | CP | 154.553.214,08 | PC | 54.242.567,17 | I | 116.562.018,49 | ECP | 25.571.109,93 |
| | | CS | 249.925.546,10 | TP | 93.722.245,54 | FPV | 12.420.085,66 | TR | 112.865.731,44 |
| MISSIONE 06 | Politiche giovanili, sport e tempo libero | RS | 24.350.968,99 | PR | 1.336.433,07 | R | -14.711.988,93 | EP | 8.302.546,99 |
| | | CP | 19.639.326,17 | PC | 1.650.011,43 | I | 7.918.358,86 | ECP | 6.687.379,55 |
| | | | | | | | | EC | 6.268.347,43 |

CONTO DEL BILANCIO - RIEPILOGO GENERALE DELLE SPESE PER MISSIONI

| MISSIONE, PROGRAMMA, TITOLO | DENOMINAZIONE | RESIDUI PASSIVI AL 1/1/2021 (RS) | | PAGAMENTI IN C/RESIDUI (PR) | | RIACCERTAMENTO RESIDUI (R) | | RESIDUI PASSIVI DA ESERCIZI PRECEDENTI (EP=RS-PR+R) | |
|-----------------------------------|---|---|------------------|-----------------------------------|------------------|---|------------------|---|------------------|
| | | PREVISIONI DEFINITIVE DI COMPETENZA (CP) | | PAGAMENTI IN C/COMPETENZA (PC) | | ECONOMIE DI COMPETENZA (ECP= CP- I -FPV) | | RESIDUI PASSIVI DA ESERCIZIO DI COMPETENZA (EC= I - PC) | |
| | | PREVISIONI DEFINITIVE DI CASSA (CS) | | TOTALE PAGAMENTI (TP=PR+PC) | | FONDO PLURIENNALE VINCOLATO (FPV) | | TOTALE RESIDUI PASSIVI DA RIPORTARE (TR=EP+EC) | |
| | | CS | 39.094.481,93 | TP | 2.986.444,50 | FPV | 5.033.587,76 | TR | 14.570.894,42 |
| MISSIONE 07 | Turismo | RS | 62.687.167,60 | PR | 7.052.163,33 | R | -1.238.660,76 | EP | 54.396.343,51 |
| | | CP | 57.451.080,57 | PC | 14.706.162,87 | I | 32.875.819,51 | ECP | 6.255.528,18 |
| | | CS | 104.687.344,59 | TP | 21.758.326,20 | FPV | 18.319.732,88 | TR | 72.566.000,15 |
| MISSIONE 08 | Assetto del territorio ed edilizia abitativa | RS | 370.386.794,79 | PR | 57.377.096,54 | R | -50.927.067,42 | EP | 262.082.630,83 |
| | | CP | 185.520.119,78 | PC | 62.765.805,28 | I | 112.391.293,11 | ECP | 29.261.444,09 |
| | | CS | 524.566.387,36 | TP | 120.142.901,82 | FPV | 43.867.382,58 | TR | 311.708.118,66 |
| MISSIONE 09 | Sviluppo sostenibile e tutela del territorio e dell'ambiente | RS | 970.402.149,64 | PR | 239.244.500,79 | R | -52.047.287,17 | EP | 679.110.361,68 |
| | | CP | 1.048.513.516,79 | PC | 504.046.197,88 | I | 644.155.064,94 | ECP | 319.087.424,77 |
| | | CS | 1.949.593.185,19 | TP | 743.290.698,67 | FPV | 85.271.027,08 | TR | 819.219.228,74 |
| MISSIONE 10 | Trasporti e diritto alla mobilità | RS | 1.584.707.265,90 | PR | 431.133.947,58 | R | -31.946.491,46 | EP | 1.121.626.826,86 |
| | | CP | 1.220.712.327,13 | PC | 800.698.769,76 | I | 1.075.623.549,94 | ECP | 103.125.811,87 |
| | | CS | 2.763.956.627,71 | TP | 1.231.832.717,34 | FPV | 41.962.965,32 | TR | 1.396.551.607,04 |
| MISSIONE 11 | Soccorso civile | RS | 86.737.450,94 | PR | 16.586.453,46 | R | -9.987.753,12 | EP | 60.163.244,36 |
| | | CP | 113.811.000,57 | PC | 31.922.252,77 | I | 58.054.212,08 | ECP | 13.939.252,36 |
| | | CS | 158.758.415,38 | TP | 48.508.706,23 | FPV | 41.817.536,13 | TR | 86.295.203,67 |
| MISSIONE 12 | Diritti sociali, politiche sociali e famiglia | RS | 289.017.741,06 | PR | 146.405.757,61 | R | -16.726.199,05 | EP | 125.885.784,40 |
| | | CP | 464.278.403,30 | PC | 84.244.398,07 | I | 324.366.690,79 | ECP | 70.592.248,21 |
| | | CS | 702.186.320,74 | TP | 230.650.155,68 | FPV | 69.319.464,30 | TR | 366.008.077,12 |

CONTO DEL BILANCIO - RIEPILOGO GENERALE DELLE SPESE PER MISSIONI

| MISSIONE, PROGRAMMA, TITOLO | DENOMINAZIONE | RESIDUI PASSIVI AL 1/1/2021 (RS) | | PAGAMENTI IN C/RESIDUI (PR) | | RIACCERTAMENTO RESIDUI (R) | | RESIDUI PASSIVI DA ESERCIZI PRECEDENTI (EP=RS-PR+R) | | |
|--|---|---|-------------------|-----------------------------------|-------------------|--------------------------------------|-------------------|---|------------------|--|
| | | PREVISIONI DEFINITIVE DI COMPETENZA (CP) | | PAGAMENTI IN C/COMPETENZA (PC) | | IMPEGNI (I) | | RESIDUI PASSIVI DA ESERCIZIO DI COMPETENZA (EC= I - PC) | | |
| | | PREVISIONI DEFINITIVE DI CASSA (CS) | | TOTALE PAGAMENTI (TP=PR+PC) | | FONDO PLURIENNALE VINCOLATO (FPV) | | TOTALE RESIDUI PASSIVI DA RIPORTARE (TR=EP+EC) | | |
| <p>BOLLETTINO UFFICIALE della REGIONE CAMPANIA n. 108 del 29 Dicembre 2022</p> <p>PARTE I Atti della Regione</p> | | | | | | | | | | |
| MISSIONE 13 | Tutela della salute | RS | 3.828.006.355,39 | PR | 2.085.585.329,36 | R | -94.624.491,65 | EP | 1.647.796.534,38 | |
| | | CP | 20.157.700.988,96 | PC | 15.182.777.849,27 | I | 18.095.284.507,54 | ECP | 2.912.506.658,27 | |
| | | CS | 23.095.407.260,51 | TP | 17.268.363.178,63 | FPV | 6.640.414,55 | TR | 4.560.303.192,65 | |
| MISSIONE 14 | Sviluppo economico e competitività | RS | 301.134.517,22 | PR | 84.077.824,49 | R | -31.037.883,91 | EP | 186.018.808,82 | |
| | | CP | 283.250.126,26 | PC | 85.767.618,00 | I | 212.871.697,29 | ECP | 127.104.079,29 | |
| | | CS | 545.284.328,39 | TP | 169.845.442,49 | FPV | 48.583.588,59 | TR | 313.122.888,11 | |
| MISSIONE 15 | Politiche per il lavoro e la formazione professionale | RS | 208.759.015,04 | PR | 35.840.992,11 | R | -13.811.674,37 | EP | 159.106.348,56 | |
| | | CP | 343.001.590,47 | PC | 211.572.142,67 | I | 253.106.100,48 | ECP | 41.533.957,81 | |
| | | CS | 542.979.021,16 | TP | 247.413.134,78 | FPV | 14.563.939,73 | TR | 200.640.306,37 | |
| MISSIONE 16 | Agricoltura, politiche agroalimentari e pesca | RS | 52.430.540,52 | PR | 15.152.830,74 | R | -5.961.989,39 | EP | 31.315.720,39 | |
| | | CP | 154.362.690,53 | PC | 60.208.940,22 | I | 107.387.807,60 | ECP | 47.178.867,38 | |
| | | CS | 193.837.752,73 | TP | 75.361.770,96 | FPV | 14.198.440,35 | TR | 78.494.587,77 | |
| MISSIONE 17 | Energia e diversificazione delle fonti energetiche | RS | 12.762.147,20 | PR | 2.683.124,21 | R | -1.660.863,29 | EP | 8.418.159,70 | |
| | | CP | 27.146.672,40 | PC | 2.097.026,66 | I | 16.604.150,31 | ECP | 14.507.123,65 | |
| | | CS | 39.457.499,72 | TP | 4.780.150,87 | FPV | 451.319,88 | TR | 22.925.283,35 | |
| MISSIONE 18 | Relazioni con le altre autonomie territoriali e locali | RS | 116.586.384,22 | PR | 25.618.303,42 | R | -5.716.485,79 | EP | 85.251.595,01 | |
| | | CP | 161.256.863,87 | PC | 153.141.517,46 | I | 158.712.649,23 | ECP | 5.571.131,77 | |
| | | CS | 276.165.013,09 | TP | 178.759.820,88 | FPV | 1.754.130,68 | TR | 90.822.726,78 | |

CONTO DEL BILANCIO - RIEPILOGO GENERALE DELLE SPESE PER MISSIONI

| MISSIONE, PROGRAMMA, TITOLO | DENOMINAZIONE | RESIDUI PASSIVI AL 1/1/2021 (RS) | | PAGAMENTI IN C/RESIDUI (PR) | | RIACCERTAMENTO RESIDUI (R) | | RESIDUI PASSIVI DA ESERCIZI PRECEDENTI (EP=RS-PR+R) | | | |
|---|---------------|---|-------------------|-----------------------------------|-------------------|--------------------------------------|-------------------|---|-------------------|---|------------------|
| | | PREVISIONI DEFINITIVE DI COMPETENZA (CP) | | PAGAMENTI IN C/COMPETENZA (PC) | | IMPEGNI (I) | | RESIDUI PASSIVI DA ESERCIZIO DI COMPETENZA (EC= I - PC) | | | |
| | | PREVISIONI DEFINITIVE DI CASSA (CS) | | TOTALE PAGAMENTI (TP=PR+PC) | | FONDO PLURIENNALE VINCOLATO (FPV) | | ECONOMIE DI COMPETENZA (ECP= CP- I -FPV) | | TOTALE RESIDUI PASSIVI DA RIPORTARE (TR=EP+EC) | |
| MISSIONE 19 <i>Relazioni internazionali</i> | RS | 162.900,29 | PR | 94.191,29 | R | -18.701,83 | EP | 50.007,17 | | | |
| | CP | 9.138.104,89 | PC | 6.674.089,92 | I | 7.060.968,67 | ECP | 761.837,74 | EC | 386.878,75 | |
| | CS | 7.985.706,70 | TP | 6.768.281,21 | FPV | 1.315.298,48 | TR | 436.885,92 | | | |
| MISSIONE 20 <i>Fondi e accantonamenti</i> | RS | 0,00 | PR | 0,00 | R | 0,00 | EP | 0,00 | | | |
| | CP | 115.321.597,07 | PC | 0,00 | I | 0,00 | ECP | 115.321.597,07 | EC | 0,00 | |
| | CS | 775.845.821,54 | TP | 0,00 | FPV | 0,00 | TR | 0,00 | | | |
| MISSIONE 50 <i>Debito pubblico</i> | RS | 0,00 | PR | 0,00 | R | 0,00 | EP | 0,00 | | | |
| | CP | 4.164.949.975,11 | PC | 1.921.318.210,32 | I | 1.921.318.210,32 | ECP | 2.243.631.764,79 | EC | 0,00 | |
| | CS | 1.953.566.639,26 | TP | 1.921.318.210,32 | FPV | 0,00 | TR | 0,00 | | | |
| MISSIONE 60 <i>Anticipazioni finanziarie</i> | RS | 0,00 | PR | 0,00 | R | 0,00 | EP | 0,00 | | | |
| | CP | 1.001.000.000,00 | PC | 0,00 | I | 0,00 | ECP | 1.001.000.000,00 | EC | 0,00 | |
| | CS | 1.001.000.000,00 | TP | 0,00 | FPV | 0,00 | TR | 0,00 | | | |
| MISSIONE 99 <i>Servizi per conto terzi</i> | RS | 506.185.751,50 | PR | 159.181.531,56 | R | -9.368,28 | EP | 346.994.851,66 | | | |
| | CP | 4.631.428.948,28 | PC | 474.123.032,24 | I | 773.918.973,57 | ECP | 3.857.509.974,71 | EC | 299.795.941,33 | |
| | CS | 4.437.614.699,78 | TP | 633.304.563,80 | FPV | 0,00 | TR | 646.790.792,99 | | | |
| TOTALE MISSIONI | | RS | 8.880.174.566,08 | PR | 3.438.144.345,46 | R | -352.775.615,12 | EP | 5.089.254.605,50 | | |
| | | CP | 36.855.672.583,99 | PC | 20.505.793.423,11 | I | 24.893.529.837,28 | ECP | 11.513.948.731,76 | EC | 4.387.736.414,17 |
| | | CS | 42.237.014.803,52 | TP | 23.943.937.768,57 | FPV | 448.194.014,95 | TR | 9.476.991.019,67 | | |
| TOTALE GENERALE DELLE SPESE | | RS | 8.880.174.566,08 | PR | 3.438.144.345,46 | R | -352.775.615,12 | EP | 5.089.254.605,50 | | |

CONTO DEL BILANCIO - RIEPILOGO GENERALE DELLE SPESE PER MISSIONI

| MISSIONE, PROGRAMMA, TITOLO | DENOMINAZIONE | RESIDUI PASSIVI AL 1/1/2021 (RS) | | PAGAMENTI IN C/RESIDUI (PR) | | RIACCERTAMENTO RESIDUI (R) | | RESIDUI PASSIVI DA ESERCIZI PRECEDENTI (EP=RS-PR+R) | | | |
|-----------------------------------|---------------|---|-------------------|-----------------------------------|-------------------|--------------------------------------|-------------------|---|-------------------|----|------------------|
| | | PREVISIONI DEFINITIVE DI COMPETENZA (CP) | | PAGAMENTI IN C/COMPETENZA (PC) | | IMPEGNI (I) | | RESIDUI PASSIVI DA ESERCIZIO DI COMPETENZA (EC= I - PC) | | | |
| | | PREVISIONI DEFINITIVE DI CASSA (CS) | | TOTALE PAGAMENTI (TP=PR+PC) | | FONDO PLURIENNALE VINCOLATO (FPV) | | TOTALE RESIDUI PASSIVI DA RIPORTARE (TR=EP+EC) | | | |
| | | CP | 37.056.822.347,48 | PC | 20.505.793.423,11 | I | 24.893.529.837,28 | ECP | 11.513.948.731,76 | EC | 4.387.736.414,17 |
| | | CS | 42.237.014.803,52 | TP | 23.943.937.768,57 | FPV | 448.194.014,95 | | | TR | 9.476.991.019,67 |

CONTO DEL BILANCIO - RIEPILOGO GENERALE DELLE SPESE

BOLLETTINO UFFICIALE
della REGIONE CAMPANIA

n. 108 del 29 Dicembre 2022

PARTE I Atti della Regione

| TITOLO | DENOMINAZIONE | RESIDUI PASSIVI AL 1/1/2021 (RS) | | PAGAMENTI IN C/RESIDUI (PR) | | RIACCERTAMENTO RESIDUI (R) | | RESIDUI PASSIVI DA ESERCIZI PRECEDENTI (EP=RS-PR+R) | |
|-----------------|---|--|--------------------------|--------------------------------|--------------------------|-----------------------------------|--------------------------|---|--------------------------|
| | | PREVISIONI DEFINITIVE DI COMPETENZA (CP) | | PAGAMENTI IN C/COMPETENZA (PC) | | IMPEGNI (I) | | RESIDUI PASSIVI DA ESERCIZIO DI COMPETENZA (EC= I - PC) | |
| | | PREVISIONI DEFINITIVE DI CASSA (CS) | | TOTALE PAGAMENTI (TP=PR+PC) | | FONDO PLURIENNALE VINCOLATO (FPV) | | TOTALE RESIDUI PASSIVI DA RIPORTARE (TR=EP+EC) | |
| | DISAVANZO DI AMMINISTRAZIONE | CP | 201.149.763,49 | | | | | | |
| | Disavanzo derivante da debito autorizzato e non contratto(1) | CP | 0,00 | | | | | | |
| TITOLO 1 | Spese correnti | RS | 4.224.952.391,21 | PR | 2.461.581.716,10 | R | -94.151.330,59 | EP | 1.669.219.344,52 |
| | | CP | 14.464.251.673,23 | PC | 10.695.405.893,47 | I | 13.817.532.090,77 | ECP | 433.535.665,83 |
| | | CS | 18.991.178.020,34 | TP | 13.156.987.609,57 | FPV | 213.183.916,63 | TR | 4.791.345.541,82 |
| TITOLO 2 | Spese in conto capitale | RS | 4.147.205.349,93 | PR | 817.035.580,38 | R | -258.614.916,25 | EP | 3.071.554.853,30 |
| | | CP | 2.763.236.936,94 | PC | 1.061.426.940,43 | I | 2.021.876.635,86 | ECP | 506.350.202,76 |
| | | CS | 6.721.019.320,27 | TP | 1.878.462.520,81 | FPV | 235.010.098,32 | TR | 4.032.004.548,73 |
| TITOLO 3 | Spese per incremento di attività finanziarie | RS | 1.831.073,44 | PR | 345.517,42 | R | 0,00 | EP | 1.485.556,02 |
| | | CP | 10.012.237.612,26 | PC | 6.531.597.086,96 | I | 6.536.961.667,07 | ECP | 3.475.275.945,19 |
| | | CS | 9.314.068.685,70 | TP | 6.531.942.604,38 | FPV | 0,00 | TR | 6.850.136,13 |
| TITOLO 4 | Rimborso di prestiti | RS | 0,00 | PR | 0,00 | R | 0,00 | EP | 0,00 |
| | | CP | 3.984.517.413,28 | PC | 1.743.240.470,01 | I | 1.743.240.470,01 | ECP | 2.241.276.943,27 |
| | | CS | 1.773.134.077,43 | TP | 1.743.240.470,01 | FPV | 0,00 | TR | 0,00 |
| TITOLO 5 | Chiusura Anticipazioni ricevute da istituto tesoriere/cassiere | RS | 0,00 | PR | 0,00 | R | 0,00 | EP | 0,00 |
| | | CP | 1.000.000.000,00 | PC | 0,00 | I | 0,00 | ECP | 1.000.000.000,00 |
| | | CS | 1.000.000.000,00 | TP | 0,00 | FPV | 0,00 | TR | 0,00 |
| TITOLO 7 | Uscite per conto terzi e partite di giro | RS | 506.185.751,50 | PR | 159.181.531,56 | R | -9.368,28 | EP | 346.994.851,66 |
| | | CP | 4.631.428.948,28 | PC | 474.123.032,24 | I | 773.918.973,57 | ECP | 3.857.509.974,71 |
| | | CS | 4.437.614.699,78 | TP | 633.304.563,80 | FPV | 0,00 | TR | 646.790.792,99 |
| | TOTALE TITOLI | RS | 8.880.174.566,08 | PR | 3.438.144.345,46 | R | -352.775.615,12 | EP | 5.089.254.605,50 |
| | | CP | 36.855.672.583,99 | PC | 20.505.793.423,11 | I | 24.893.529.837,28 | ECP | 11.513.948.731,76 |
| | | CS | 42.237.014.803,52 | TP | 23.943.937.768,57 | FPV | 448.194.014,95 | TR | 9.476.991.019,67 |
| | TOTALE GENERALE DELLE SPESE | RS | 8.880.174.566,08 | PR | 3.438.144.345,46 | R | -352.775.615,12 | EP | 5.089.254.605,50 |
| | | CP | 37.056.822.347,48 | PC | 20.505.793.423,11 | I | 24.893.529.837,28 | ECP | 11.513.948.731,76 |
| | | CS | 42.237.014.803,52 | TP | 23.943.937.768,57 | FPV | 448.194.014,95 | TR | 9.476.991.019,67 |

QUADRO GENERALE RIASSUNTIVO

| ENTRATE | ACCERTAMENTI | INCASSI | SPESE | IMPEGNI | PAGAMENTI |
|--|--------------------------|--------------------------|---|--------------------------|--------------------------|
| Fondo di cassa all'inizio dell'esercizio | | 939.430.060,44 | | | |
| Utilizzo avanzo di amministrazione | 2.514.609.771,57 | | Disavanzo di amministrazione | 201.149.763,49 | |
| <i>di cui Utilizzo Fondo anticipazioni di liquidità</i> | 2.314.061.531,35 | | Disavanzo derivante da debito autorizzato e non contratto ripianato con accensione di prestiti | 0,00 | |
| Fondo pluriennale vincolato di parte corrente | 228.795.119,38 | | | | |
| Fondo pluriennale vincolato in c/capitale | 182.428.656,95 | | | | |
| <i>di cui Fondo pluriennale vincolato in c/capitale finanziato da debito</i> | 0,00 | | | | |
| Fondo pluriennale vincolato per incremento di attività finanziarie | 0,00 | | | | |
| Titolo 1 - Entrate correnti di natura tributaria, contributiva e perequativa | 12.541.855.124,01 | 12.566.703.728,53 | Titolo 1 - Spese correnti | 13.817.532.090,77 | 13.156.987.609,57 |
| Titolo 2 - Trasferimenti correnti | 1.623.673.651,11 | 1.607.064.417,54 | Fondo pluriennale vincolato di parte corrente | 213.183.916,63 | |
| Titolo 3 - Entrate extratributarie | 500.956.682,08 | 464.778.527,28 | Titolo 2 - Spese in conto capitale | 2.021.876.635,86 | 1.878.462.520,81 |
| Titolo 4 - Entrate in conto capitale | 1.732.796.185,73 | 1.205.650.813,47 | Fondo pluriennale vincolato in c/capitale | 235.010.098,32 | |
| <i>di cui Fondo pluriennale vincolato in c/capitale finanziato da debito</i> | | | <i>di cui Fondo pluriennale vincolato in c/capitale finanziato da debito</i> | 0,00 | |
| Titolo 5 - Entrate da riduzione di attività finanziarie | 6.531.144.808,15 | 6.399.689.205,51 | Titolo 3 - Spese per incremento di attività finanziarie | 6.536.961.667,07 | 6.531.942.604,38 |
| | | | Fondo pluriennale vincolato per incremento di attività finanziarie | 0,00 | |
| Totale entrate finali..... | 22.930.426.451,08 | 22.243.895.692,33 | Totale spese finali..... | 22.824.564.408,65 | 21.567.392.734,76 |
| Titolo 6 - Accensione di prestiti | 1.500.000.000,00 | 1.500.000.000,00 | Titolo 4 - Rimborso di prestiti | 1.743.240.470,01 | 1.743.240.470,01 |
| | | | <i>Fondo anticipazioni di liquidità</i> | 2.241.276.943,27 | |
| Titolo 7 - Anticipazioni da istituto tesoriere/cassiere | 0,00 | 0,00 | Titolo 5 - Chiusura Anticipazioni da istituto tesoriere/cassiere | 0,00 | 0,00 |
| Titolo 9 - Entrate per conto di terzi e partite di giro | 773.918.973,57 | 598.564.813,18 | Titolo 7 - Spese per conto terzi e partite di giro | 773.918.973,57 | 633.304.563,80 |
| Totale entrate dell'esercizio | 25.204.345.424,65 | 24.342.460.505,51 | Totale spese dell'esercizio | 27.583.000.795,50 | 23.943.937.768,57 |
| TOTALE COMPLESSIVO ENTRATE | 28.130.178.972,55 | 25.281.890.565,95 | TOTALE COMPLESSIVO SPESE | 27.784.150.558,99 | 23.943.937.768,57 |
| DISAVANZO DELL'ESERCIZIO | 0,00 | 0,00 | AVANZO DI COMPETENZA/FONDO DI CASSA | 346.028.413,56 | 1.337.952.797,38 |
| <i>di cui Disavanzo da debito autorizzato e non contratto formatosi nell'esercizio</i> | | | | | |
| TOTALE A PAREGGIO | 28.130.178.972,55 | 25.281.890.565,95 | TOTALE A PAREGGIO | 28.130.178.972,55 | 25.281.890.565,95 |
| | | | GESTIONE DEL BILANCIO | | |
| | | | a) Avanzo di competenza (+) /Disavanzo di competenza (-) | 346.028.413,56 | |
| | | | b) Risorse accantonate stanziare nel bilancio dell'esercizio N (+) | 98.134.735,98 | |
| | | | c) Risorse vincolate nel bilancio (+) | 166.778.867,10 | |
| | | | d) Equilibrio di bilancio (d=a-b-c) | 81.114.810,48 | |
| | | | GESTIONE DEGLI ACCANTONAMENTI IN SEDE DI RENDICONTO | | |
| | | | d)Equilibrio di bilancio (+)/(-) | 81.114.810,48 | |
| | | | e)Variazione accantonamenti effettuata in sede di rendiconto'(+)/(-) | -329.936.851,68 | |
| | | | f) Equilibrio complessivo (f=d-e) | 411.051.662,16 | |

EQUILIBRI DI BILANCIO
(solo per le Regioni)

| EQUILIBRI DI BILANCIO | | COMPETENZA (ACCERTAMENTI E IMPEGNI IMPUTATI ALL'ESERCIZIO) |
|---|-----|---|
| Utilizzo risultato di amministrazione destinato al finanziamento delle spese correnti e al rimborso di prestiti | (+) | 2.417.404.030,46 |
| Ripiano disavanzo di amministrazione esercizio precedente | (-) | 201.149.763,49 |
| Fondo pluriennale vincolato per spese correnti iscritto in entrata | (+) | 228.795.119,38 |
| Entrate titoli 1-2-3 | (+) | 14.666.485.457,20 |
| Entrate in conto capitale per Contributi agli investimenti direttamente destinati al rimborso dei prestiti da amministrazioni pubbliche | (+) | 372.696,62 |
| Entrate Titolo 4.03 - Altri trasferimenti in conto capitale | (+) | 43.265.206,69 |
| Entrate in c/capitale destinate all'estinzione anticipata di prestiti | (+) | 0,00 |
| Entrate per accensioni di prestiti destinate all'estinzione anticipata di prestiti | (+) | 1.500.000.000,00 |
| Entrate di parte capitale destinate a spese correnti in base a specifiche disposizioni di legge o dei principi contabili | (+) | 0,00 |
| Spese correnti | (-) | 13.817.532.090,77 |
| - di cui spese correnti non ricorrenti finanziate con utilizzo del risultato di amministrazione | | 5.171.690,83 |
| Fondo pluriennale vincolato di parte corrente (di spesa) | (-) | 213.183.916,63 |
| Spese Titolo 2.04 - Altri trasferimenti in conto capitale | (-) | 151.928.835,13 |
| Fondo pluriennale vincolato di spesa - titolo 2.04 Altri trasferimenti in conto capitale | (-) | 0,00 |
| Variazioni di attività finanziarie -saldo di competenza (se negativo) C/1) | (-) | 5.754.358,92 |
| Rimborso prestiti | (-) | 1.743.240.470,01 |
| - di cui per estinzione anticipata di prestiti | | 1.500.000.000,00 |
| Fondo anti | (-) | 2.241.276.943,27 |
| A/1) Risultato di competenza di parte corrente | | 482.256.132,13 |
| - Risorse accantonate di parte corrente stanziare nel bilancio dell'esercizio N | (-) | 98.134.735,98 |
| - Risorse vincolate di parte corrente nel bilancio | (-) | 93.525.181,65 |
| A/2) Equilibrio di bilancio di parte corrente | | 290.596.214,50 |
| - Variazione accantonamenti di parte corrente effettuata in sede di rendiconto '(+)/(-) | (-) | -129.511.117,86 |
| A/3) Equilibrio complessivo di parte corrente | | 420.107.332,36 |
| Utilizzo risultato di amministrazione per il finanziamento di spese d'investimento | (+) | 97.205.741,11 |
| Fondo pluriennale vincolato per spese in conto capitale iscritto in entrata | (+) | 182.428.656,95 |
| Entrate in conto capitale (Titolo 4) | (+) | 1.732.796.185,73 |
| Entrate Titolo 5.01.01 - Alienazioni di partecipazioni | (+) | 0,00 |
| Entrate per accensioni di prestiti (titolo 6) | (+) | 1.500.000.000,00 |
| Entrate in conto capitale per Contributi agli investimenti direttamente destinati al rimborso dei prestiti da amministrazioni pubbliche | (-) | 372.696,62 |
| Entrate in c/capitale destinate all'estinzione anticipata di prestiti | (-) | 0,00 |
| Entrate di parte capitale destinate a spese correnti in base a specifiche disposizioni di legge o dei principi contabili | (-) | 0,00 |
| Entrate per accensioni di prestiti destinate all'estinzione anticipata di prestiti | (-) | 1.500.000.000,00 |
| Entrate Titolo 4.03 - Altri trasferimenti in conto capitale | (-) | 43.265.206,69 |
| Spese in conto capitale | (-) | 2.021.876.635,86 |
| Fondo pluriennale vincolato in c/capitale (di spesa) | (-) | 235.010.098,32 |
| Spese Titolo 3.01.01 - Acquisizioni di partecipazioni e conferimenti di capitale | (-) | 62.500,00 |
| Fondo pluriennale vincolato per Acquisizioni di partecipazioni e conferimenti di capitale (di spesa) | (-) | 0,00 |
| Spese Titolo 2.04 - Altri trasferimenti in conto capitale | (+) | 151.928.835,13 |
| Fondo pluriennale vincolato di spesa - titolo 2.04 Altri trasferimenti in conto capitale | (+) | 0,00 |
| Disavanzo derivante da debito autorizzato e non contratto ripianato con accensione di prestiti | (-) | 0,00 |
| Variazioni di attività finanziarie -saldo di competenza (se positivo) C/1) | (+) | 0,00 |
| B/1) Risultato di competenza in c/capitale | | -136.227.718,57 |
| - Risorse accantonate in c/capitale stanziare nel bilancio dell'esercizio N | (-) | |
| - Risorse vincolate in conto capitale nel bilancio | (-) | 73.253.685,45 |
| B/2) Equilibrio di bilancio in c/capitale | | -209.481.404,02 |
| - Variazione accantonamenti in c/capitale effettuata in sede di rendiconto '(+)/(-) | (-) | -200.425.733,82 |
| B/3) Equilibrio complessivo in c/capitale | | -9.055.670,20 |
| di cui Disavanzo da debito autorizzato e non contratto formatosi nell'esercizio | | |
| Utilizzo risultato di amministrazione per l'incremento di attività finanziarie | (+) | 0,00 |
| Fondo pluriennale vincolato per incremento di attività finanziarie iscritto in entrata | (+) | 0,00 |
| Entrate titolo 5.00 - Riduzioni attività finanziarie | (+) | 6.531.144.808,15 |
| Spese titolo 3.00 - Incremento attività finanziarie | (-) | 6.536.961.667,07 |
| Fondo pluriennale vincolato per incremento di attività finanziarie (di spesa) | (-) | 0,00 |

EQUILIBRI DI BILANCIO
(solo per le Regioni)

| EQUILIBRI DI BILANCIO | | COMPETENZA (ACCERTAMENTI E IMPEGNI IMPUTATI ALL'ESERCIZIO) |
|--|-----|---|
| Entrate Titolo 5.01.01 - Alienazioni di partecipazioni | (-) | 0,00 |
| Spese Titolo 3.01.01 - Acquisizioni di partecipazioni e conferimenti di capitale | (+) | 62.500,00 |
| Fondo pluriennale vincolato per Acquisizioni di partecipazioni e conferimenti di capitale (di spesa) | (+) | 0,00 |
| C/1) Variazioni attività finanziaria - saldo di competenza | | -5.754.358,92 |
| - Risorse accantonate - attività finanziarie stanziare nel bilancio dell'esercizio N | (-) | 0,00 |
| - Risorse vincolate - attività finanziarie nel bilancio | (-) | 0,00 |
| C/2) Variazioni attività finanziaria - equilibrio di bilancio | | -5.754.358,92 |
| - Variazione accantonamenti - attività finanziarie effettuata in sede di rendiconto'(+)/(-) | (-) | 0,00 |
| C/3) Variazioni attività finanziaria - equilibrio complessivo | | -5.754.358,92 |

| | |
|--|-----------------------|
| D/1) RISULTATO DI COMPETENZA (D/1 = A/1 + B/1) | 346.028.413,56 |
| D/2) EQUILIBRIO DI BILANCIO (D/2 = A/2 + B/2) | 81.114.810,48 |
| D/3) EQUILIBRIO COMPLESSIVO (D/3 = A/3 + B/3) | 411.051.662,16 |
| di cui Disavanzo da debito autorizzato e non contratto formatosi nell'esercizio | 0,00 |

Saldo corrente ai fini della copertura degli investimenti pluriennali delle Regioni a statuto ordinario

| | | |
|---|-----|-----------------------|
| A/1) Risultato di competenza di parte corrente | | 482.256.132,13 |
| Utilizzo risultato di amministrazione destinato al finanziamento di spese correnti ricorrenti e al rimborso di prestiti al netto del fondo anticipazio | (-) | 170.955.396,36 |
| Entrate non ricorrenti che non hanno dato copertura a impegni | (-) | 0,00 |
| Fondo pluriennale vincolato per spese correnti iscritto in entrata al netto delle componenti non vincolate derivanti dal riaccertamento ord. | (-) | 171.225.017,60 |
| - Risorse accantonate di parte corrente non sanitarie stanziare nel bilancio dell'esercizio N | (-) | 98.134.735,98 |
| - Variazione accantonamenti di parte corrente non sanitarie effettuata in sede di rendiconto'(+)/(-) | (-) | -129.511.117,86 |
| - Risorse vincolate di parte corrente nel bilancio non sanitarie | (-) | 72.183.371,09 |
| Entrate titoli 1-2-3 destinate al finanziamento del SSN | (-) | 11.525.092.226,77 |
| Spese correnti finanziate da entrate destinate al SSN | (+) | 11.530.910.455,47 |
| Equilibrio di parte corrente ai fini della copertura degli investimenti pluriennali. | | 105.086.957,66 |

PROSPETTO DIMOSTRATIVO DEL RISULTATO DI AMMINISTRAZIONE

| | | GESTIONE | | |
|---|------------|------------------|-------------------|--------------------------------------|
| | | RESIDUI | COMPETENZA | TOTALE |
| Fondo cassa al 1° gennaio | | | | 939.430.060,44 |
| RISCOSSIONI | (+) | 3.368.950.515,77 | 20.973.509.989,74 | 24.342.460.505,51 |
| PAGAMENTI | (-) | 3.438.144.345,46 | 20.505.793.423,11 | 23.943.937.768,57 |
| SALDO DI CASSA AL 31 DICEMBRE | (=) | | | 1.337.952.797,38 |
| PAGAMENTI per azioni esecutive non regolarizzate al 31 dicembre | (-) | | | 0,00 |
| FONDO DI CASSA AL 31 DICEMBRE | (=) | | | 1.337.952.797,38 |
| RESIDUI ATTIVI <i>di cui derivanti da accertamenti di tributi effettuati sulla base della stima del dipartimento delle finanze</i> | (+) | 5.330.405.019,34 | 4.230.835.434,91 | 9.561.240.454,25 1.072.050.907,21 |
| RESIDUI PASSIVI | (-) | 5.089.254.605,50 | 4.387.736.414,17 | 9.476.991.019,67 |
| FONDO PLURIENNALE VINCOLATO PER SPESE CORRENTI | (-) | | | 213.183.916,63 |
| FONDO PLURIENNALE VINCOLATO PER SPESE IN CONTO CAPITALE | (-) | | | 235.010.098,32 |
| RISULTATO DI AMMINISTRAZIONE AL 31 DICEMBRE 2021 (A) | (=) | | | 974.008.217,01 |

BOLLETTINO UFFICIALE della REGIONE CAMPANIA n. 108 del 29 Dicembre 2022 PARTE I Atti della Regione

Composizione del risultato di amministrazione al 31 dicembre 2021:

| | |
|---|--------------------------|
| Parte accantonata | |
| Fondo crediti di dubbia esigibilità | 349.682.901,79 |
| Accantonamento residui perenti | 662.045.012,76 |
| Fondo anticipazioni liquidità | 2.241.276.943,27 |
| Fondo perdite società partecipate | 48.340.926,64 |
| Fondo contenzioso | 411.475.880,13 |
| Altri accantonamenti | 142.200.355,72 |
| Totale parte accantonata (B) | 3.855.022.020,31 |
| Parte vincolata | |
| Vincoli derivanti da leggi e dai principi contabili | 178.150.974,93 |
| Vincoli derivanti da trasferimenti | 1.030.941.221,92 |
| Vincoli derivanti dalla contrazione di mutui | 0,00 |
| Vincoli formalmente attribuiti dall'ente | 51.110.432,82 |
| Altri vincoli | 0,00 |
| Totale parte vincolata (C) | 1.260.202.629,67 |
| Parte destinata agli investimenti | |
| Totale parte destinata agli investimenti (D) | 0,00 |
| Totale parte disponibile (E=A-B-C-D) | -4.141.216.432,97 |

COMPOSIZIONE PER MISSIONI E PROGRAMMI DEL FONDO PLURIENNALE VINCOLATO DELL'ES.

| MISSIONI E PROGRAMMI | Fondo pluriennale vincolato al 31 dicembre 2020 | Spese impegnate negli esercizi precedenti e imputate all'esercizio 2021 e coperte dal fondo pluriennale vincolato | Riaccertamento degli impegni di cui alla lettera b) effettuata nel corso dell'esercizio 2021 (cd. economie di impegno) | Riaccertamento degli impegni di cui alla lettera b) effettuata nel corso dell'esercizio 2021 (cd. economie di impegno) su impegni pluriennali finanziati dal FPV e imputati agli esercizi successivi al 2021 | Quota del fondo pluriennale vincolato al 31 dicembre 2020 e rinviata al 2022 e successivi | Spese impegnate nel 2021 con imputazione al 2022 e coperte dal fondo pluriennale vincolato | Spese impegnate nel 2021 con imputazione al 2023 e coperte dal fondo pluriennale vincolato | Spese impegnate nel 2021 con imputazione a esercizi successivi a quelli considerati nel bilancio pluriennale e coperte dal fondo pluriennale vincolato | Fondo pluriennale vincolato al 31 dicembre 2021 |
|--|---|---|--|--|---|--|--|--|---|
| | (a) | (b) | (x) | (y) | (c) = (a) - (b) - (x) - (y) | (d) | (e) | (f) | (g) = (c) + (d) + (e) + (f) |
| 01 MISSIONE 1 - Servizi istituzionali, generali e di gestione | | | | | | | | | |
| 01 Organi istituzionali | 1.247.167,00 | 744.702,76 | 310.260,53 | 36.171,91 | 156.031,80 | 2.950.921,43 | 0,00 | 0,00 | 3.106.953,23 |
| 02 Segreteria generale | 997.126,95 | 443.570,71 | 207.150,72 | 0,00 | 346.405,52 | 866.126,47 | 0,00 | 0,00 | 1.212.531,99 |
| 03 Gestione economica, finanziaria, programmazione, provveditorato | 1.868.827,84 | 1.185.321,81 | 314.222,11 | 146.400,00 | 222.883,92 | 2.619.795,75 | 58.560,00 | 29.280,00 | 2.930.519,67 |
| 04 Gestione delle entrate tributarie e servizi fiscali | 1.126.974,17 | 864.001,25 | 183.174,71 | 0,00 | 79.798,21 | 892.269,68 | 0,00 | 0,00 | 972.067,89 |
| 05 Gestione dei beni demaniali e patrimoniali | 1.460.469,50 | 719.458,59 | 170.435,09 | 0,00 | 570.575,82 | 2.299.345,65 | 0,00 | 0,00 | 2.869.921,47 |
| 06 Ufficio tecnico | 350.827,54 | 77.837,13 | 169.389,55 | 0,00 | 103.600,86 | 624.356,97 | 0,00 | 0,00 | 727.957,83 |
| 07 Elezioni e consultazioni popolari - Anagrafe e stato | 140.134,00 | 111.346,00 | 22.452,50 | 6.335,50 | 0,00 | 146.334,50 | 0,00 | 0,00 | 146.334,50 |
| 08 Statistica e sistemi informativi | 1.687.841,98 | 740.522,35 | 286.156,81 | 0,00 | 661.162,82 | 2.704.939,72 | 0,00 | 0,00 | 3.366.102,54 |
| 09 Assistenza tecnico-amministrativa agli enti locali | 1.479.320,81 | 0,00 | 613.265,91 | 0,00 | 866.054,90 | 1.515.982,24 | 0,00 | 0,00 | 2.382.037,14 |
| 10 Risorse umane | 1.983.570,46 | 1.785.020,41 | 137.457,10 | 5.716,66 | 55.376,29 | 2.283.730,49 | 0,00 | 0,00 | 2.339.106,78 |
| 11 Altri servizi generali | 2.336.900,10 | 1.496.279,46 | 365.036,68 | 164.122,43 | 311.461,53 | 2.448.358,51 | 0,00 | 0,00 | 2.759.820,04 |
| 12 Politica regionale unitaria per i servizi istituzionali, generali e di gestione (solo per le Regioni) | 0,00 | 0,00 | 0,00 | 0,00 | 0,00 | 0,00 | 0,00 | 0,00 | 0,00 |
| TOTALE MISSIONE 1 - Servizi istituzionali e generali, di gestione e di controllo | 14.679.160,35 | 8.168.060,47 | 2.779.001,71 | 358.746,50 | 3.373.351,67 | 19.352.161,41 | 58.560,00 | 29.280,00 | 22.813.353,08 |
| 02 MISSIONE 2 - Giustizia | | | | | | | | | 0,00 |
| 01 Uffici giudiziari | 0,00 | 0,00 | 0,00 | 0,00 | 0,00 | 41.609,15 | 0,00 | 0,00 | 41.609,15 |
| 02 Casa circondariale e altri servizi | 0,00 | 0,00 | 0,00 | 0,00 | 0,00 | 0,00 | 0,00 | 0,00 | 0,00 |
| 03 Politica regionale unitaria per la giustizia (solo per le Regioni) | 0,00 | 0,00 | 0,00 | 0,00 | 0,00 | 0,00 | 0,00 | 0,00 | 0,00 |
| TOTALE MISSIONE 2 - Giustizia | 0,00 | 0,00 | 0,00 | 0,00 | 0,00 | 41.609,15 | 0,00 | 0,00 | 41.609,15 |
| 03 MISSIONE 3 - Ordine pubblico e sicurezza | | | | | | | | | |
| 01 Polizia locale e amministrativa | 206.044,95 | 10.715,48 | 161.204,61 | 0,00 | 34.124,86 | 305.363,02 | 0,00 | 0,00 | 339.487,88 |
| 02 Sistema integrato di sicurezza urbana | 1.960.449,99 | 510.019,19 | 48.196,14 | 1.393.163,43 | 9.071,23 | 3.301.294,60 | 0,00 | 0,00 | 3.310.365,83 |
| 03 Politica regionale unitaria per l'ordine pubblico e la sicurezza (solo per le Regioni) | 1.312.513,11 | 0,00 | 0,00 | 0,00 | 1.312.513,11 | 0,00 | 0,00 | 0,00 | 1.312.513,11 |
| TOTALE MISSIONE 3 - Ordine pubblico e sicurezza | 3.479.008,05 | 520.734,67 | 209.400,75 | 1.393.163,43 | 1.355.709,20 | 3.606.657,62 | 0,00 | 0,00 | 4.962.366,82 |
| 04 MISSIONE 4 - Istruzione e diritto allo studio | | | | | | | | | |
| 01 Istruzione prescolastica | 0,00 | 0,00 | 0,00 | 0,00 | 0,00 | 0,00 | 0,00 | 0,00 | 0,00 |
| 02 Altri ordini di istruzione non universitaria | 0,00 | 0,00 | 0,00 | 0,00 | 0,00 | 0,00 | 0,00 | 0,00 | 0,00 |
| 03 Edilizia scolastica (solo per le Regioni) | 220.764,85 | 137.725,03 | 54.447,69 | 0,00 | 28.592,13 | 1.082.717,63 | 0,00 | 0,00 | 1.111.309,76 |
| 04 Istruzione universitaria | 0,00 | 0,00 | 0,00 | 0,00 | 0,00 | 100.000,00 | 0,00 | 0,00 | 100.000,00 |
| 05 Istruzione tecnica superiore | 0,00 | 0,00 | 0,00 | 0,00 | 0,00 | 0,00 | 0,00 | 0,00 | 0,00 |
| 06 Servizi ausiliari all'istruzione | 0,00 | 0,00 | 0,00 | 0,00 | 0,00 | 12.953.356,96 | 0,00 | 0,00 | 12.953.356,96 |
| 07 Diritto allo studio | 162.921,17 | 11.607,80 | 66.059,35 | 0,00 | 85.254,02 | 607.851,19 | 0,00 | 0,00 | 693.105,21 |
| 08 Politica regionale unitaria per l'istruzione e il diritto allo studio (solo per le Regioni) | 0,00 | 0,00 | 0,00 | 0,00 | 0,00 | 0,00 | 0,00 | 0,00 | 0,00 |
| TOTALE MISSIONE 4 - Istruzione e diritto allo studio | 383.686,02 | 149.332,83 | 120.507,04 | 0,00 | 113.846,15 | 14.743.925,78 | 0,00 | 0,00 | 14.857.771,93 |
| 05 MISSIONE 5 - Tutela e valorizzazione dei beni e delle attività culturali | | | | | | | | | |
| 01 Valorizzazione dei beni di interesse storico. | 0,00 | 0,00 | 0,00 | 0,00 | 0,00 | 0,00 | 0,00 | 0,00 | 0,00 |
| 02 Attività culturali e interventi diversi nel settore culturale | 3.942.750,58 | 3.511.613,76 | 74.382,96 | 0,00 | 356.753,86 | 11.686.431,59 | 0,00 | 0,00 | 12.043.185,45 |
| 03 Politica regionale unitaria per la tutela dei beni e delle attività culturali (solo per le Regioni) | 219.620,65 | 28.470,55 | 163.231,35 | 0,00 | 27.918,75 | 348.981,46 | 0,00 | 0,00 | 376.900,21 |
| TOTALE MISSIONE 5 - Tutela e valorizzazione dei beni e delle attività culturali | 4.162.371,23 | 3.540.084,31 | 237.614,31 | 0,00 | 384.672,61 | 12.035.413,05 | 0,00 | 0,00 | 12.420.085,66 |
| 06 MISSIONE 6 - Politiche giovanili, sport e tempo libero | | | | | | | | | |
| 01 Sport e tempo libero | 212.996,49 | 38.898,75 | 140.603,46 | 0,00 | 33.494,28 | 1.126.583,84 | 0,00 | 0,00 | 1.160.078,12 |
| 02 Giovani | 3.608.962,01 | 972.908,38 | 3.028,73 | 0,00 | 2.633.024,90 | 1.240.484,74 | 0,00 | 0,00 | 3.873.509,64 |

COMPOSIZIONE PER MISSIONI E PROGRAMMI DEL FONDO PLURIENNALE VINCOLATO DELL'ESE...

| MISSIONI E PROGRAMMI | Fondo pluriennale vincolato al 31 dicembre 2020 | Spese impegnate negli esercizi precedenti e imputate all'esercizio 2021 e coperte dal fondo pluriennale vincolato | Riaccertamento degli impegni di cui alla lettera b) effettuata nel corso dell'esercizio 2021 (cd. economie di impegno) | Riaccertamento degli impegni di cui alla lettera b) effettuata nel corso dell'esercizio 2021 (cd. economie di impegno) su impegni pluriennali finanziati dal FPV e imputati agli esercizi successivi al 2021 | Quota del fondo pluriennale vincolato al 31 dicembre 2020 rinviata al 2022 e successivi | Spese impegnate nel 2021 con imputazione al 2022 e coperte dal fondo pluriennale vincolato | Spese impegnate nel 2021 con imputazione al 2023 e coperte dal fondo pluriennale vincolato | Spese impegnate nel 2021 con imputazione a esercizi successivi a quelli considerati nel bilancio pluriennale e coperte dal fondo pluriennale vincolato | Fondo pluriennale vincolato al 31 dicembre 2021 |
|--|---|---|--|--|---|--|--|--|---|
| | (a) | (b) | (x) | (y) | (c) = (a) - (b) - (x) - (y) | (d) | (e) | (f) | (g) = (c) + (d) + (e) + (f) |
| 03 Politica regionale unitaria per i giovani, lo sport e il tempo libero (solo per le Regioni) | 0,00 | 0,00 | 0,00 | 0,00 | 0,00 | 0,00 | 0,00 | 0,00 | 0,00 |
| TOTALE MISSIONE 6 - Politiche giovanili, sport e tempo libero | 3.821.958,50 | 1.011.807,13 | 143.632,19 | 0,00 | 2.666.519,18 | 2.367.068,58 | 0,00 | 0,00 | 5.033.587,76 |
| 07 MISSIONE 7 - Turismo | | | | | | | | | |
| 01 Sviluppo e valorizzazione del turismo | 3.596.551,12 | 1.444.113,11 | 20.599,78 | 1.848.206,00 | 283.632,23 | 5.831.100,65 | 0,00 | 0,00 | 6.114.732,88 |
| 02 Politica regionale unitaria per il turismo (solo per le Regioni) | 0,00 | 0,00 | 0,00 | 0,00 | 0,00 | 12.205.000,00 | 0,00 | 0,00 | 12.205.000,00 |
| TOTALE MISSIONE 7 - Turismo | 3.596.551,12 | 1.444.113,11 | 20.599,78 | 1.848.206,00 | 283.632,23 | 18.036.100,65 | 0,00 | 0,00 | 18.319.732,88 |
| 08 MISSIONE 8 - Assetto del territorio ed edilizia abitativa | | | | | | | | | |
| 01 Urbanistica assetto del territorio | 11.074.882,05 | 5.771.096,50 | 428.016,53 | 4.558.417,93 | 317.351,09 | 7.072.965,55 | 0,00 | 0,00 | 7.390.316,64 |
| 02 Edilizia residenziale pubblica e locale e piani di edilizia economico-popolare | 475.047,13 | 154.299,70 | 314.380,74 | 0,00 | 6.366,69 | 29.987.902,59 | 0,00 | 0,00 | 29.994.269,28 |
| 03 Politica regionale unitaria per l'assetto del territorio e l'edilizia abitativa (solo per le Regioni) | 0,00 | 0,00 | 0,00 | 0,00 | 0,00 | 6.482.796,66 | 0,00 | 0,00 | 6.482.796,66 |
| TOTALE MISSIONE 8 - Assetto del territorio ed edilizia abitativa | 11.549.929,18 | 5.925.396,20 | 742.397,27 | 4.558.417,93 | 323.717,78 | 43.543.664,80 | 0,00 | 0,00 | 43.867.382,58 |
| 09 MISSIONE 9 - Sviluppo sostenibile e tutela del territorio e dell'ambiente | | | | | | | | | |
| 01 Difesa del suolo | 38.178.889,27 | 9.180.195,88 | 2.257.923,15 | 700.170,48 | 26.040.599,76 | 4.593.644,53 | 578.028,11 | 0,00 | 31.212.272,40 |
| 02 Tutela, valorizzazione e recupero ambientale | 180.000,00 | 111.030,12 | 0,00 | 68.969,88 | 0,00 | 2.636.051,03 | 0,00 | 0,00 | 2.636.051,03 |
| 03 Rifiuti | 128.014.629,39 | 289.589,60 | 93.856.204,61 | 100.000,00 | 33.768.835,18 | 5.722.079,64 | 0,00 | 0,00 | 39.490.914,82 |
| 04 Servizio idrico integrato | 8.292.249,06 | 6.352.928,51 | 388.610,18 | 1.541.629,50 | 9.080,87 | 2.251.898,62 | 0,00 | 0,00 | 2.260.979,49 |
| 05 Aree protette, parchi naturali, protezione naturalistica e forestazione | 1.621.769,10 | 1.546.478,49 | 35.682,71 | 35.000,00 | 4.607,90 | 2.331.775,90 | 0,00 | 0,00 | 2.336.383,80 |
| 06 Tutela e valorizzazione delle risorse idriche | 588.753,47 | 430.308,54 | 99.234,88 | 0,00 | 59.210,05 | 696.198,71 | 0,00 | 0,00 | 755.408,76 |
| 07 Sviluppo sostenibile territorio montano piccoli Comuni | 0,00 | 0,00 | 0,00 | 0,00 | 0,00 | 50.000,00 | 0,00 | 0,00 | 50.000,00 |
| 08 Qualità dell'aria e riduzione dell'inquinamento | 4.935.608,11 | 1.398.522,36 | 236.730,22 | 3.212.293,92 | 88.061,61 | 1.213.270,16 | 2.779.857,00 | 0,00 | 4.081.188,77 |
| 09 Politica regionale unitaria per lo sviluppo sostenibile e la tutela del territorio e l'ambiente (solo per le Regioni) | 2.757.828,01 | 0,00 | 310.000,00 | 0,00 | 2.447.828,01 | 0,00 | 0,00 | 0,00 | 2.447.828,01 |
| TOTALE MISSIONE 9 - Sviluppo sostenibile e tutela del territorio e dell'ambiente | 184.569.726,41 | 19.309.053,50 | 97.184.385,75 | 5.658.063,78 | 62.418.223,38 | 19.494.918,59 | 3.357.885,11 | 0,00 | 85.271.027,08 |
| 10 MISSIONE 10 - Trasporti e diritto alla mobilità | | | | | | | | | |
| 01 Trasporto ferroviario | 341.008,94 | 0,00 | 246.552,26 | 0,00 | 94.456,68 | 407.354,12 | 0,00 | 0,00 | 501.810,80 |
| 02 Trasporto pubblico locale | 379.340,46 | 45.869,28 | 197.352,25 | 0,00 | 136.118,93 | 340.759,40 | 0,00 | 0,00 | 476.878,33 |
| 03 Trasporto per vie d'acqua | 1.084.974,89 | 674.850,76 | 155.900,77 | 0,00 | 254.223,36 | 254.343,48 | 0,00 | 0,00 | 508.566,84 |
| 04 Altre modalità di trasporto | 64.765,90 | 52.754,92 | 3.514,09 | 0,00 | 8.496,89 | 237.740,55 | 0,00 | 0,00 | 246.237,44 |
| 05 Viabilità e infrastrutture stradali | 289.046,51 | 159.176,28 | 46.733,84 | 0,00 | 83.136,39 | 3.363.596,13 | 0,00 | 0,00 | 3.446.732,52 |
| 06 Politica regionale unitaria per i trasporti e il diritto alla mobilità (solo per le Regioni) | 929.160,84 | 556.279,37 | 157.526,32 | 0,00 | 215.355,15 | 36.567.384,24 | 0,00 | 0,00 | 36.782.739,39 |
| TOTALE MISSIONE 10 - Trasporti e diritto alla mobilità | 3.088.297,54 | 1.488.930,61 | 807.579,53 | 0,00 | 791.787,40 | 41.171.177,92 | 0,00 | 0,00 | 41.962.965,32 |
| 11 MISSIONE 11 - Soccorso civile | | | | | | | | | |
| 01 Sistema di protezione civile | 9.290.434,09 | 4.514.248,54 | 26.487,81 | 0,00 | 4.749.697,74 | 13.701.823,11 | 10.000.000,00 | 0,00 | 28.451.520,85 |
| 02 Interventi a seguito di calamità naturali | 8.324.845,69 | 1.368.258,30 | 471.865,14 | 0,00 | 6.484.722,25 | 6.881.293,03 | 0,00 | 0,00 | 13.366.015,28 |
| 03 Politica regionale unitaria per il soccorso e la protezione civile (solo per le Regioni) | 0,00 | 0,00 | 0,00 | 0,00 | 0,00 | 0,00 | 0,00 | 0,00 | 0,00 |
| TOTALE MISSIONE 11 - Soccorso civile | 17.615.279,78 | 5.882.506,84 | 498.352,95 | 0,00 | 11.234.419,99 | 20.583.116,14 | 10.000.000,00 | 0,00 | 41.817.536,13 |
| 12 MISSIONE 12 - Diritti sociali, politiche sociali e famiglia | | | | | | | | | |
| 01 Interventi per l'infanzia e per i minori | 0,00 | 0,00 | 0,00 | 0,00 | 0,00 | 150.000,00 | 0,00 | 0,00 | 150.000,00 |
| 02 Interventi per la disabilità | 0,00 | 0,00 | 0,00 | 0,00 | 0,00 | 2.732.366,33 | 0,00 | 0,00 | 2.732.366,33 |

COMPOSIZIONE PER MISSIONI E PROGRAMMI DEL FONDO PLURIENNALE VINCOLATO DELL'ESERCIZIO 2021

| MISSIONI E PROGRAMMI | Fondo pluriennale vincolato al 31 dicembre 2020 | Spese impegnate negli esercizi precedenti e imputate all'esercizio 2021 e coperte dal fondo pluriennale vincolato | Riaccertamento degli impegni di cui alla lettera b) effettuata nel corso dell'esercizio 2021 (cd. economie di impegno) | Riaccertamento degli impegni di cui alla lettera b) effettuata nel corso dell'esercizio 2021 (cd. economie di impegno) su impegni pluriennali finanziati dal FPV e imputati agli esercizi successivi al 2021 | Quota del fondo pluriennale vincolato al 31 dicembre 2020 rinviata al 2022 e successivi | Spese impegnate nel 2021 con imputazione al 2022 e coperte dal fondo pluriennale vincolato | Spese impegnate nel 2021 con imputazione al 2023 e coperte dal fondo pluriennale vincolato | Spese impegnate nel 2021 con imputazione a esercizi successivi a quelli considerati nel bilancio pluriennale e coperte dal fondo pluriennale vincolato | Fondo pluriennale vincolato al 31 dicembre 2021 |
|--|---|---|--|--|---|--|--|--|---|
| | (a) | (b) | (x) | (y) | (c) = (a) - (b) - (x) - (y) | (d) | (e) | (f) | (g) = (c) + (d) + (e) + (f) |
| 03 Interventi per gli anziani | 0,00 | 0,00 | 0,00 | 0,00 | 0,00 | 200.000,00 | 0,00 | 0,00 | 200.000,00 |
| 04 Interventi per soggetti a rischio di esclusione sociale | 3.579.174,78 | 785.988,94 | 1.077.051,17 | 955.466,67 | 760.668,00 | 2.141.738,71 | 0,00 | 0,00 | 2.902.406,71 |
| 05 Interventi per le famiglie | 1.955.923,15 | 1.172.742,38 | 237.964,83 | 0,00 | 545.215,94 | 1.175.752,41 | 0,00 | 0,00 | 1.720.968,35 |
| 06 Interventi per il diritto alla casa | 0,00 | 0,00 | 0,00 | 0,00 | 0,00 | 20.761.217,92 | 0,00 | 0,00 | 20.761.217,92 |
| 07 Programmazione e governo della rete dei servizi sociosanitari e sociali | 17.327.778,52 | 12.455.490,49 | 221.494,21 | 150.000,00 | 4.500.793,82 | 28.513.598,75 | 0,00 | 0,00 | 33.014.392,57 |
| 08 Cooperazione e associazionismo | 1.359.473,21 | 465.517,04 | 143.485,26 | 0,00 | 750.470,91 | 7.087.641,51 | 0,00 | 0,00 | 7.838.112,42 |
| 09 Servizio necroscopico e cimiteriale | 0,00 | 0,00 | 0,00 | 0,00 | 0,00 | 0,00 | 0,00 | 0,00 | 0,00 |
| 10 Politica regionale unitaria per i diritti sociali e la famiglia (solo per le Regioni) | 1.625.644,29 | 1.625.644,29 | 0,00 | 0,00 | 0,00 | 0,00 | 0,00 | 0,00 | 0,00 |
| TOTALE MISSIONE 12 - Diritti sociali, politiche sociali e famiglia | 25.847.993,95 | 16.505.383,14 | 1.679.995,47 | 1.105.466,67 | 6.557.148,67 | 62.762.315,63 | 0,00 | 0,00 | 69.319.464,30 |
| 13 MISSIONE 13 - Tutela della salute | | | | | | | | | |
| 01 Servizio sanitario regionale - finanziamento ordinario corrente per la garanzia dei LEA | 820.480,22 | 38.680,80 | 458.501,31 | 0,00 | 323.298,11 | 0,00 | 0,00 | 0,00 | 323.298,11 |
| 02 Servizio sanitario regionale - finanziamento aggiuntivo corrente per livelli di assistenza superiori ai LEA | 0,00 | 0,00 | 0,00 | 0,00 | 0,00 | 0,00 | 0,00 | 0,00 | 0,00 |
| 03 Servizio sanitario regionale - finanziamento aggiuntivo corrente per la copertura dello squilibrio di bilancio corrente | 0,00 | 0,00 | 0,00 | 0,00 | 0,00 | 0,00 | 0,00 | 0,00 | 0,00 |
| 04 Servizio sanitario regionale - ripiano di disavanzi sanitari relativi ad esercizi pregressi | 0,00 | 0,00 | 0,00 | 0,00 | 0,00 | 0,00 | 0,00 | 0,00 | 0,00 |
| 05 Servizio sanitario regionale - investimenti sanitari | 0,00 | 0,00 | 0,00 | 0,00 | 0,00 | 1.395.357,85 | 0,00 | 0,00 | 1.395.357,85 |
| 06 Servizio sanitario regionale - restituzione maggiori gettiti SSN | 0,00 | 0,00 | 0,00 | 0,00 | 0,00 | 0,00 | 0,00 | 0,00 | 0,00 |
| 07 Ulteriori spese in materia sanitaria | 1.397.209,47 | 950.513,55 | 318.276,78 | 0,00 | 128.419,14 | 4.793.339,45 | 0,00 | 0,00 | 4.921.758,59 |
| 08 Politica regionale unitaria per la tutela della salute (solo per le Regioni) | 0,00 | 0,00 | 0,00 | 0,00 | 0,00 | 0,00 | 0,00 | 0,00 | 0,00 |
| TOTALE MISSIONE 13 - Tutela della salute | 2.217.689,69 | 989.194,35 | 776.778,09 | 0,00 | 451.717,25 | 6.188.697,30 | 0,00 | 0,00 | 6.640.414,55 |
| 14 MISSIONE 14 - Sviluppo economico e competitività | | | | | | | | | |
| 01 Industria, PMI e Artigianato | 53.407.116,94 | 10.798.325,93 | 392.092,68 | 8.407.693,48 | 33.809.004,85 | 9.179.868,38 | 2.555.670,36 | 0,00 | 45.544.543,59 |
| 02 Commercio - reti distributive - tutela dei consumatori | 0,00 | 0,00 | 0,00 | 0,00 | 0,00 | 150.000,02 | 200.000,00 | 0,00 | 350.000,02 |
| 03 Ricerca e innovazione | 236.683,98 | 54.802,32 | 121.244,49 | 0,00 | 60.637,17 | 1.084.469,01 | 0,00 | 0,00 | 1.145.106,18 |
| 04 Reti e altri servizi di pubblica utilità | 1.320.707,23 | 812.486,29 | 341.924,76 | 0,00 | 166.296,18 | 1.377.642,62 | 0,00 | 0,00 | 1.543.938,80 |
| 05 Politica regionale unitaria per lo sviluppo economico e la competitività (solo per le Regioni) | 0,00 | 0,00 | 0,00 | 0,00 | 0,00 | 0,00 | 0,00 | 0,00 | 0,00 |
| TOTALE MISSIONE 14 - Sviluppo economico e competitività | 54.964.508,15 | 11.665.614,54 | 855.261,93 | 8.407.693,48 | 34.035.938,20 | 11.791.980,03 | 2.755.670,36 | 0,00 | 48.583.588,59 |
| 15 MISSIONE 15 - Politiche per il lavoro e la formazione professionale | | | | | | | | | |
| 01 Servizi per lo sviluppo del mercato del lavoro | 9.604.351,63 | 3.737.257,28 | 64.207,85 | 5.767.265,50 | 35.621,00 | 5.887.725,95 | 0,00 | 0,00 | 5.923.346,95 |
| 02 Formazione professionale | 490.384,65 | 109.838,23 | 303.808,72 | 0,00 | 76.737,70 | 548.503,66 | 0,00 | 0,00 | 625.241,36 |
| 03 Sostegno all'occupazione | 12.539.879,19 | 4.600.000,00 | 7.906.971,55 | 0,00 | 32.907,64 | 187.229,32 | 0,00 | 0,00 | 220.136,96 |
| 04 Politica regionale unitaria per il lavoro e la formazione professionale (solo per le Regioni) | 7.234.798,99 | 5.926.668,36 | 996.965,82 | 0,00 | 311.164,81 | 7.484.049,65 | 0,00 | 0,00 | 7.795.214,46 |
| TOTALE MISSIONE 15 - Politiche per il lavoro e la formazione professionale | 29.869.414,46 | 14.373.763,87 | 9.271.953,94 | 5.767.265,50 | 456.431,15 | 14.107.508,58 | 0,00 | 0,00 | 14.563.939,73 |
| 16 MISSIONE 16 - Agricoltura, politiche agroalimentari e pesca | | | | | | | | | |
| 01 Sviluppo del settore agricolo e del sistema agroalimentare | 8.055.136,81 | 5.677.536,57 | 1.210.036,39 | 67.500,00 | 1.100.063,85 | 10.572.095,58 | 0,00 | 50.000,00 | 11.722.159,43 |

COMPOSIZIONE PER MISSIONI E PROGRAMMI DEL FONDO PLURIENNALE VINCOLATO DELL'ESE...

| MISSIONI E PROGRAMMI | Fondo pluriennale vincolato al 31 dicembre 2020 | Spese impegnate negli esercizi precedenti e imputate all'esercizio 2021 e coperte dal fondo pluriennale vincolato | Riaccertamento degli impegni di cui alla lettera b) effettuata nel corso dell'esercizio 2021 (cd. economie di impegno) | Riaccertamento degli impegni di cui alla lettera b) effettuata nel corso dell'esercizio 2021 (cd. economie di impegno) su impegni pluriennali finanziati dal FPV e imputati agli esercizi successivi al 2021 | Quota del fondo pluriennale vincolato al 31 dicembre 2020 rinviata al 2022 e successivi | Spese impegnate nel 2021 con imputazione al 2022 e coperte dal fondo pluriennale vincolato | Spese impegnate nel 2021 con imputazione al 2023 e coperte dal fondo pluriennale vincolato | Spese impegnate nel 2021 con imputazione a esercizi successivi a quelli considerati nel bilancio pluriennale e coperte dal fondo pluriennale vincolato | Fondo pluriennale vincolato al 31 dicembre 2021 |
|--|---|---|--|--|---|--|--|--|---|
| | (a) | (b) | (x) | (y) | (c) = (a) - (b) - (x) - (y) | (d) | (e) | (f) | (g) = (c) + (d) + (e) + (f) |
| 02 Caccia e pesca | 279.572,81 | 36.068,17 | 226.398,14 | 0,00 | 17.106,50 | 793.959,66 | 0,00 | 0,00 | 811.066,16 |
| 03 Politica regionale unitaria per l'agricoltura, i sistemi agroalimentari, la caccia e la pesca (solo per le Regioni) | 33.040.214,76 | 31.355.000,00 | 20.000,00 | 0,00 | 1.665.214,76 | 0,00 | 0,00 | 0,00 | 1.665.214,76 |
| TOTALE MISSIONE 16 - Agricoltura, politiche agroalimentari e pesca | 41.374.924,38 | 37.068.604,74 | 1.456.434,53 | 67.500,00 | 2.782.385,11 | 11.366.055,24 | 0,00 | 50.000,00 | 14.198.440,35 |
| MISSIONE 17 - Energia e diversificazione delle fonti energetiche | | | | | | | | | |
| 01 Fonti energetiche | 372.624,20 | 163.690,32 | 82.106,86 | 0,00 | 126.827,02 | 324.492,86 | 0,00 | 0,00 | 451.319,88 |
| 02 Politica regionale unitaria per l'energia e la diversificazione delle fonti energetiche (solo per le Regioni) | 0,00 | 0,00 | 0,00 | 0,00 | 0,00 | 0,00 | 0,00 | 0,00 | 0,00 |
| TOTALE MISSIONE 17 - Energia e diversificazione delle fonti energetiche | 372.624,20 | 163.690,32 | 82.106,86 | 0,00 | 126.827,02 | 324.492,86 | 0,00 | 0,00 | 451.319,88 |
| MISSIONE 18 - Relazioni con le altre autonomie territoriali e locali | | | | | | | | | |
| 01 Relazioni finanziarie con le altre autonomie territoriali | 8.128.843,00 | 6.450.608,00 | 0,00 | 0,00 | 1.678.235,00 | 0,00 | 0,00 | 75.895,68 | 1.754.130,68 |
| 02 Politica regionale unitaria per le relazioni con le altre autonomie territoriali e locali (solo per le Regioni) | 0,00 | 0,00 | 0,00 | 0,00 | 0,00 | 0,00 | 0,00 | 0,00 | 0,00 |
| TOTALE MISSIONE 18 - Relazioni con le altre autonomie territoriali e locali | 8.128.843,00 | 6.450.608,00 | 0,00 | 0,00 | 1.678.235,00 | 0,00 | 0,00 | 75.895,68 | 1.754.130,68 |
| MISSIONE 19 - Relazioni internazionali | | | | | | | | | |
| 01 Relazioni internazionali e Cooperazione allo sviluppo | 54.332,01 | 49.257,23 | 4.243,54 | 0,00 | 831,24 | 28.298,41 | 0,00 | 0,00 | 29.129,65 |
| 02 Cooperazione territoriale (solo per le Regioni) | 1.447.478,31 | 800.408,99 | 587.981,62 | 0,00 | 59.087,70 | 1.227.081,13 | 0,00 | 0,00 | 1.286.168,83 |
| TOTALE MISSIONE 19 - Relazioni internazionali | 1.501.810,32 | 849.666,22 | 592.225,16 | 0,00 | 59.918,94 | 1.255.379,54 | 0,00 | 0,00 | 1.315.298,48 |
| TOTALE | 411.223.776,33 | 135.506.544,85 | 117.458.227,26 | 29.164.523,29 | 129.094.480,93 | 302.772.242,87 | 16.172.115,47 | 155.175,68 | 448.194.014,95 |

**COMPOSIZIONE DELL'ACCANTONAMENTO
AL FONDO CREDITI DI DUBBIA ESIGIBILITA' E AL FONDO SVALUTAZIONE CREDITI**

| TIPOLOGIA | DENOMINAZIONE | RESIDUI ATTIVI FORMATISI NELL'ESERCIZIO CUI SI RIFERISCE IL RENDICONTO (a) | RESIDUI ATTIVI DEGLI ESERCIZI PRECEDENTI (b) | TOTALE RESIDUI ATTIVI (c) = (a) + (b) | IMPORTO MINIMO DEL FONDO (d) | FONDO CREDITI DI DUBBIA ESIGILITA' (e) | % di accantonamento al fondo crediti di dubbia esigibilità (f) = (e) / (c) |
|-----------|---|--|--|--|------------------------------------|--|--|
| | ENTRATE CORRENTI DI NATURA TRIBUTARIA, CONTRIBUTIVA E PEREQUATIVA | | | | | | |
| 1010100 | Tipologia 101: Imposte, tasse e proventi assimilati di cui accertati per cassa sulla base del principio contabile 3.7 | 328.138.247,86 0,00 | 232.262.167,26 0,00 | 560.400.415,12 0,00 | - - | - - | - - |
| | Tipologia 101: Imposte, tasse e proventi assimilati non accertati per cassa | 328.138.247,86 | 232.262.167,26 | 560.400.415,12 | 122.679.088,44 | 122.679.088,44 | 21,891% |
| 1010200 | Tipologia 102: Tributi destinati al finanziamento della sanità (solo per le Regioni) di cui accertati per cassa sulla base del principio contabile 3.7 | 109.930.838,48 0,00 | 12.817.437,43 0,00 | 122.748.275,91 0,00 | - - | - - | - - |
| | Tipologia 102: Tributi destinati al finanziamento della sanità non accertati per cassa | 109.930.838,48 | 12.817.437,43 | 122.748.275,91 | 0,00 | 0,00 | 0,000% |
| 1010300 | Tipologia 103: Tributi devoluti e regolati alle autonomie speciali (solo per le Regioni) di cui accertati per cassa sulla base del principio contabile 3.7 | 0,00 0,00 | 0,00 0,00 | 0,00 0,00 | 0,00 0,00 | 0,00 0,00 | 21,891% 21,891% |
| | Tipologia 103: Tributi devoluti e regolati alle autonomie speciali non accertati per cassa | 0,00 | 0,00 | 0,00 | 0,00 | 0,00 | 21,891% |
| | <small>BOLLETTINO UFFICIALE della REGIONE CAMPANIA</small> 14: Compartecipazioni di tributi <small>n. 108 del 29 Dicembre 2022</small> | 0,00 | 0,00 | 0,00 | 0,00 | 0,00 | 21,891% |
| | <small>PARTE I</small> <small>Atti della Regione</small> | | | | | | |
| 1030100 | Tipologia 301: Fondi perequativi da Amministrazioni Centrali | 211.160.709,17 | 207.015.536,03 | 418.176.245,20 | - | - | - |
| 1030200 | Tipologia 302: Fondi perequativi dalla Regione o Provincia autonoma (solo per gli Enti locali) | 0,00 | 0,00 | 0,00 | 0,00 | 0,00 | 21,891% |
| 1000000 | TOTALE TITOLO 1 | 649.229.795,51 | 452.095.140,72 | 1.101.324.936,23 | 122.679.088,44 | 122.679.088,44 | |
| | TRASFERIMENTI CORRENTI | | | | | | |
| 2010100 | Tipologia 101: Trasferimenti correnti da Amministrazioni pubbliche | 82.494.832,42 | 227.566.280,83 | 310.061.113,25 | - | - | 98,046% |
| 2010200 | Tipologia 102: Trasferimenti correnti da Famiglie | 0,00 | 0,00 | 0,00 | 0,00 | 0,00 | 98,046% |
| 2010300 | Tipologia 103: Trasferimenti correnti da Imprese | 53.743,08 | 7.843.881,13 | 7.897.624,21 | 7.743.316,35 | 7.743.316,35 | 98,046% |
| 2010400 | Tipologia 104: Trasferimenti correnti da Istituzioni Sociali Private | 0,00 | 0,00 | 0,00 | 0,00 | 0,00 | 98,046% |
| 2010500 | Tipologia 105: Trasferimenti correnti dall'Unione Europea e dal Resto del Mondo | 4.813.093,64 | 24.800.354,66 | 29.613.448,30 | - | - | - |
| | Trasferimenti correnti dall'Unione Europea | 4.813.093,64 | 24.800.354,66 | 29.613.448,30 | - | - | - |
| | Trasferimenti correnti dal Resto del Mondo | 0,00 | 0,00 | 0,00 | 0,00 | 0,00 | 98,046% |
| 2000000 | TOTALE TITOLO 2 | 87.361.669,14 | 260.210.516,62 | 347.572.185,76 | 7.743.316,35 | 7.743.316,35 | |
| | ENTRATE EXTRATRIBUTARIE | | | | | | |
| 3010000 | Tipologia 100: Vendita di beni e servizi e proventi derivanti dalla gestione dei beni | 92.889.630,94 | 537.928.931,67 | 630.818.562,61 | 188.850.877,00 | 188.850.877,00 | 29,937% |
| 3020000 | Tipologia 200: Proventi derivanti dall'attività di controllo e repressione delle irregolarità e degli illeciti | 2.479.026,63 | 3.040.722,41 | 5.519.749,04 | 1.652.471,10 | 1.652.471,10 | 29,937% |
| 3030000 | Tipologia 300: Interessi attivi | 1.447.769,45 | 802.889,07 | 2.250.658,52 | 673.789,36 | 673.789,36 | 29,937% |
| 3040000 | Tipologia 400: Altre entrate da redditi da capitale | 0,00 | 0,00 | 0,00 | 0,00 | 0,00 | 29,937% |
| 3050000 | Tipologia 500: Rimborsi e altre entrate correnti | 13.506.538,45 | 65.844.729,05 | 79.351.267,50 | 23.755.731,59 | 23.755.731,59 | 29,937% |
| 3000000 | TOTALE TITOLO 3 | 110.322.965,47 | 607.617.272,20 | 717.940.237,67 | 214.932.869,05 | 214.932.869,05 | |

**COMPOSIZIONE DELL'ACCANTONAMENTO
AL FONDO CREDITI DI DUBBIA ESIGIBILITA' E AL FONDO SVALUTAZIONE CREDITI**

| TIPOLOGIA | DENOMINAZIONE | RESIDUI ATTIVI FORMATISI NELL'ESERCIZIO CUI SI RIFERISCE IL RENDICONTO (a) | RESIDUI ATTIVI DEGLI ESERCIZI PRECEDENTI (b) | TOTALE RESIDUI ATTIVI (c) = (a) + (b) | IMPORTO MINIMO DEL FONDO (d) | FONDO CREDITI DI DUBBIA ESIGILITA' (e) | % di accantonamento al fondo crediti di dubbia esigibilità (f) = (e) / (c) |
|-----------|--|--|--|--|------------------------------------|--|--|
| | ENTRATE IN CONTO CAPITALE | | | | | | |
| 4010000 | Tipologia 100: Tributi in conto capitale | 0,00 | 0,00 | 0,00 | 0,00 | 0,00 | 74,754% |
| 4020000 | Tipologia 200: Contributi agli investimenti | 1.298.803.552,56 | 3.738.819.458,57 | 5.037.623.011,13 | - | - | - |
| | Contributi agli investimenti da amministrazioni pubbliche | 974.829.826,99 | 3.274.785.030,98 | 4.249.614.857,97 | - | - | - |
| | Contributi agli investimenti da UE | 323.973.725,57 | 464.034.427,59 | 788.008.153,16 | - | - | - |
| | Tipologia 200: Contributi agli investimenti al netto dei contributi da PA e da UE | 0,00 | 0,00 | 0,00 | 0,00 | 0,00 | 74,754% |
| 4030000 | Tipologia 300: Altri trasferimenti in conto capitale | 0,00 | 0,00 | 0,00 | - | - | - |
| | Altri trasferimenti in conto capitale da amministrazioni pubbliche | 0,00 | 0,00 | 0,00 | - | - | - |
| | Altri trasferimenti in conto capitale da UE | 0,00 | 0,00 | 0,00 | - | - | - |
| | Tipologia 300: Altri trasferimenti in conto capitale al netto dei trasferimenti da PA e da UE | 0,00 | 0,00 | 0,00 | 0,00 | 0,00 | 74,754% |
| 4050000 | Tipologia 500: Altre entrate in conto capitale | 924.638,23 | 4.864.505,79 | 5.789.144,02 | 4.327.627,95 | 4.327.627,95 | 74,754% |
| 4000000 | TOTALE TITOLO 4 | 1.299.728.190,79 | 3.743.683.964,36 | 5.043.412.155,15 | 4.327.627,95 | 4.327.627,95 | |
| | ENTRATE DA RIDUZIONE DI ATTIVITA' FINANZIARIE | | | | | | |
| 5010000 | Tipologia 100: Alienazione di attività finanziarie | 0,00 | 0,00 | 0,00 | 0,00 | 0,00 | 0,000% |
| 5020000 | Tipologia 200: Riscossione crediti di breve termine | 0,00 | 0,00 | 0,00 | 0,00 | 0,00 | 0,000% |
| 5030000 | Tipologia 300: Riscossione crediti di medio-lungo termine | 0,00 | 0,00 | 0,00 | 0,00 | 0,00 | 0,000% |
| 5040000 | Tipologia 400: Altre entrate per riduzione di attività finanziarie | 1.802.183.453,84 | 0,00 | 1.802.183.453,84 | 0,00 | 0,00 | 0,000% |
| 5000000 | TOTALE TITOLO 5 | 1.802.183.453,84 | 0,00 | 1.802.183.453,84 | 0,00 | 0,00 | |
| | TOTALE GENERALE | 3.948.826.074,75 | 5.063.606.893,90 | 9.012.432.968,65 | 349.682.901,79 | 349.682.901,79 | 3,880% |
| | DI CUI FONDO CREDITI DI DUBBIA ESIGIBILITA' IN C/CAPITALE | 1.299.728.190,79 | 3.743.683.964,36 | 5.043.412.155,15 | 4.327.627,95 | 4.327.627,95 | 0,086% |
| | DI CUI FONDO CREDITI DI DUBBIA ESIGIBILITA' DI PARTE CORRENTE (n) | 2.649.097.883,96 | 1.319.922.929,54 | 3.969.020.813,50 | 345.355.273,84 | 345.355.273,84 | 8,701% |

| CONFRONTO FONDO CREDITI DI DUBBIA ESIGIBILITA' - FONDO SVALUTAZIONE CREDITI | TOTALE CREDITI | FONDO SVALUTAZIONE CREDITI |
|--|------------------|----------------------------|
| RESIDUI ATTIVI NEL CONTO DEL BILANCIO TITOLI DA 1 A 5 | 9.012.432.968,65 | 349.682.901,79 |
| CREDITI STRALCIATI DAL CONTO DEL BILANCIO | 0,00 | 0,00 |
| ACCERTAMENTI IMPUTATI AGLI ESERCIZI SUCCESSIVI A QUELLO CUI IL RENDICONTO SI RIFERISCE (m) | 0,00 | 0,00 |

**COMPOSIZIONE DELL'ACCANTONAMENTO
AL FONDO CREDITI DI DUBBIA ESIGIBILITA' E AL FONDO SVALUTAZIONE CREDITI**

| TIPOLOGIA | DENOMINAZIONE | RESIDUI ATTIVI FORMATISI NELL'ESERCIZIO CUI SI RIFERISCE IL RENDICONTO (a) | RESIDUI ATTIVI DEGLI ESERCIZI PRECEDENTI (b) | TOTALE RESIDUI ATTIVI (c) = (a) + (b) | IMPORTO MINIMO DEL FONDO (d) | FONDO CREDITI DI DUBBIA ESIGILITA' (e) | % di accantonamento al fondo crediti di dubbia esigibilità (f) = (e) / (c) |
|-----------|---------------|--|--|--|------------------------------------|--|--|
| | TOTALE | 9.012.432.968,65 | 349.682.901,79 | | | | |

PROSPETTO DELLE ENTRATE DI BILANCIO PER TITOLI, TIPOLOGIE E CATEGORIE

| BOLLETTINO UFFICIALE della REGIONE CAMPANIA | | n. 108 del 29 Dicembre 2022 | | PARTE I Atti della Regione | | RISCOSSIONI IN | RISCOSSIONI IN |
|--|---|-----------------------------|-----------------------|----------------------------|-----------------------|----------------|----------------|
| TIPOLOGIA | DENOMINAZIONE | ACCERTAMENTI | non ricorrenti | C/COMPETENZA | C/RESIDUI | | |
| CATEGORIA | | | | | | | |
| | ENTRATE CORRENTI DI NATURA TRIBUTARIA, CONTRIBUTIVA E PEREQUATIVA | | | | | | |
| 1010100 | Tipologia 101: Imposte tasse e proventi assimilati | 1.497.090.081,10 | 328.481.652,51 | 1.168.951.833,24 | 448.686.890,39 | | |
| 1010117 | Addizionale regionale IRPEF non sanità | 283.550.412,28 | 170.903.430,88 | 17.745.890,76 | 260.716.872,96 | | |
| 1010120 | Imposta regionale sulle attività produttive (IRAP) non Sanità | 691.644.328,19 | 105.228.295,26 | 657.253.158,19 | 159.461.974,86 | | |
| 1010130 | Imposta sul Gas Naturale | 0,00 | 0,00 | 0,00 | 0,00 | | |
| 1010131 | Imposta regionale sulla benzina per autotrazione | 1.137.287,14 | 80.640,07 | 1.137.287,14 | 797.674,60 | | |
| 1010142 | Imposta regionale sulle concessioni statali sui beni del demanio marittimo | 2.443.662,24 | 0,00 | 2.441.775,71 | 6.076,90 | | |
| 1010143 | Imposta regionale sulle concessioni statali sui beni del patrimonio indisponibile | 33.858,84 | 0,00 | 13.924,14 | 8.955,11 | | |
| 1010144 | Imposta regionale per le emissioni sonore degli aeromobili | 489.281,38 | 0,00 | 489.281,38 | 0,00 | | |
| 1010146 | Tassa regionale per il diritto allo studio universitario | 27.449.790,19 | 0,00 | 0,00 | 26.315.553,57 | | |
| 1010147 | Tassa sulla concessione per la caccia e per la pesca | 2.241.751,26 | 116.236,62 | 2.241.751,26 | 20.000,00 | | |
| 1010148 | Tasse sulle concessioni regionali | 518,79 | 0,00 | 518,79 | 619,49 | | |
| 1010150 | Tassa di circolazione dei veicoli a motore (tassa automobilistica) | 463.804.999,93 | 51.653.770,85 | 463.775.575,87 | 0,00 | | |
| 1010155 | Tassa di abilitazione all'esercizio professionale | 435.720,00 | 0,00 | 435.720,00 | 243.126,34 | | |
| 1010159 | Tributo speciale per il deposito in discarica dei rifiuti solidi | 517.872,85 | 493.589,65 | 517.872,85 | 0,00 | | |
| 1010160 | Tributo per l'esercizio delle funzioni di tutela, protezione e igiene dell'ambiente | 0,00 | 0,00 | 0,00 | 0,00 | | |
| 1010170 | Proventi dei Casinò | 0,00 | 0,00 | 0,00 | 0,00 | | |
| 1010177 | Addizionale regionale sul gas naturale | 23.340.598,01 | 5.689,18 | 22.899.077,15 | 1.116.036,56 | | |
| 1010195 | Altre ritenute n.a.c. | 0,00 | 0,00 | 0,00 | 0,00 | | |
| 1010196 | Altre entrate su lotto, lotterie e altre attività di gioco n.a.c. | 0,00 | 0,00 | 0,00 | 0,00 | | |
| 1010197 | Altre accise n.a.c. | 0,00 | 0,00 | 0,00 | 0,00 | | |
| 1010198 | Altre imposte sostitutive n.a.c. | 0,00 | 0,00 | 0,00 | 0,00 | | |
| 1010199 | Altre imposte, tasse e proventi n.a.c. | 0,00 | 0,00 | 0,00 | 0,00 | | |
| 1010200 | Tipologia 102: Tributi destinati al finanziamento della sanità | 5.663.970.904,13 | 0,00 | 5.554.040.065,65 | 111.331.855,64 | | |
| 1010201 | Imposta regionale sulle attività produttive - IRAP - Sanità | 945.580.044,25 | 0,00 | 945.580.044,25 | 553.238,00 | | |
| | | 34.484.021,40 | 0,00 | 34.484.021,40 | 0,00 | | |
| 1010202 | Imposta regionale sulle attività produttive - IRAP - Sanità derivante da manovra fiscale regionale | | | | | | |
| 1010203 | Compartecipazione IVA - Sanità | 4.000.000.000,00 | 0,00 | 4.000.000.000,00 | 0,00 | | |
| 1010204 | Addizionale IRPEF - Sanità | 573.976.000,00 | 0,00 | 573.976.000,00 | 0,00 | | |
| 1010205 | Addizionale IRPEF - Sanità derivante da manovra fiscale regionale | 109.930.838,48 | 0,00 | 0,00 | 110.778.617,64 | | |
| 1010206 | Accisa sulla benzina per autotrazione - sanità | 0,00 | 0,00 | 0,00 | 0,00 | | |
| 1010299 | Altri tributi destinati al finanziamento della spesa sanitaria | 0,00 | 0,00 | 0,00 | 0,00 | | |
| 1010300 | Tipologia 103: Tributi devoluti e regolati alle autonomie speciali | 0,00 | 0,00 | 0,00 | 0,00 | | |
| 1010301 | Imposta sul reddito delle persone fisiche (ex IRPEF) | 0,00 | 0,00 | 0,00 | 0,00 | | |
| 1010302 | Imposta sul reddito delle società (ex IRPEG) | 0,00 | 0,00 | 0,00 | 0,00 | | |
| 1010303 | Imposta sostitutiva dell'IRPEF e dell'imposta di registro e di bollo sulle locazioni di immobili per finalità abitative | 0,00 | 0,00 | 0,00 | 0,00 | | |
| 1010304 | Imposte sostitutive su risparmio gestito | 0,00 | 0,00 | 0,00 | 0,00 | | |

PROSPETTO DELLE ENTRATE DI BILANCIO PER TITOLI, TIPOLOGIE E CATEGORIE

| BOLLETTINO UFFICIALE della REGIONE CAMPANIA | | n. 108 del 29 Dicembre 2022 | | PARTE I Atti della Regione | | RISCOSSIONI IN | RISCOSSIONI IN |
|--|--|-----------------------------|----------------------|----------------------------|-------------|----------------|----------------|
| TIPOLOGIA | DENOMINAZIONE | ACCERTAMENTI | non ricorrenti | C/COMPETENZA | C/RESIDUI | | |
| CATEGORIA | | | | | | | |
| 1010305 | Imposta sostitutiva in materia di conferimenti di aziende, fusioni e scissioni | 0,00 | 0,00 | 0,00 | 0,00 | | |
| 1010307 | Imposte municipale propria riservata all'erario | 0,00 | 0,00 | 0,00 | 0,00 | | |
| 1010309 | Imposta patrimoniale sul valore degli immobili situati all'estero | 0,00 | 0,00 | 0,00 | 0,00 | | |
| 1010310 | Imposta sulle riserve matematiche delle imprese di assicurazione | 0,00 | 0,00 | 0,00 | 0,00 | | |
| 1010311 | Imposta sul valore delle attività finanziarie detenute all'estero dalle persone fisiche residenti nel territorio dello | 0,00 | 0,00 | 0,00 | 0,00 | | |
| 1010312 | Imposta sulle plusvalenze da cessione di attività finanziarie | 0,00 | 0,00 | 0,00 | 0,00 | | |
| 1010313 | Imposta sostitutiva delle imposte sui redditi su plusvalenze da cessione a titolo oneroso di azioni e di altri rappo | 0,00 | 0,00 | 0,00 | 0,00 | | |
| 1010314 | Imposte su assicurazione vita | 0,00 | 0,00 | 0,00 | 0,00 | | |
| 1010315 | Imposta erariale sugli aeromobili privati | 0,00 | 0,00 | 0,00 | 0,00 | | |
| 1010318 | Ritenute sugli interessi e su altri redditi da capitale | 0,00 | 0,00 | 0,00 | 0,00 | | |
| 1010319 | Ritenute e imposte sostitutive sugli utili distribuiti dalle società di capitali | 0,00 | 0,00 | 0,00 | 0,00 | | |
| 1010321 | Imposta sul valore aggiunto (IVA) sugli scambi interni | 0,00 | 0,00 | 0,00 | 0,00 | | |
| 1010322 | Imposta sul valore aggiunto (IVA) sulle importazioni | 0,00 | 0,00 | 0,00 | 0,00 | | |
| 1010323 | Imposta sulle assicurazioni | 0,00 | 0,00 | 0,00 | 0,00 | | |
| 1010324 | Accisa sui tabacchi | 0,00 | 0,00 | 0,00 | 0,00 | | |
| 1010325 | Accisa sull'alcole e le bevande alcoliche | 0,00 | 0,00 | 0,00 | 0,00 | | |
| 1010326 | Accisa sull'energia elettrica | 0,00 | 0,00 | 0,00 | 0,00 | | |
| 1010327 | Accisa sui prodotti energetici | 0,00 | 0,00 | 0,00 | 0,00 | | |
| 1010330 | Imposta sul gas naturale | 0,00 | 0,00 | 0,00 | 0,00 | | |
| 1010332 | Imposta di consumo su oli lubrificanti e bitumi di petrolio | 0,00 | 0,00 | 0,00 | 0,00 | | |
| 1010333 | Imposta di registro | 0,00 | 0,00 | 0,00 | 0,00 | | |
| 1010334 | Imposta di bollo | 0,00 | 0,00 | 0,00 | 0,00 | | |
| 1010335 | Imposta ipotecaria | 0,00 | 0,00 | 0,00 | 0,00 | | |
| 1010336 | Imposta unica sui concorsi pronostici e sulle scommesse | 0,00 | 0,00 | 0,00 | 0,00 | | |
| 1010337 | Proventi da lotto, lotterie e altri giochi | 0,00 | 0,00 | 0,00 | 0,00 | | |
| 1010338 | Imposta sugli intrattenimenti | 0,00 | 0,00 | 0,00 | 0,00 | | |
| 1010345 | Tassa sulle concessioni governative | 0,00 | 0,00 | 0,00 | 0,00 | | |
| 1010356 | Tassa sulle emissioni di anidride solforosa | 0,00 | 0,00 | 0,00 | 0,00 | | |
| 1010358 | Canone radiotelevisivo | 0,00 | 0,00 | 0,00 | 0,00 | | |
| 1010362 | Diritti catastali | 0,00 | 0,00 | 0,00 | 0,00 | | |
| 1010371 | Proventi della vendita di denaturanti e contrassegni di Stato | 0,00 | 0,00 | 0,00 | 0,00 | | |
| 1010372 | Proventi vari dei Monopoli di Stato | 0,00 | 0,00 | 0,00 | 0,00 | | |
| 1010374 | Imposte sulle successioni e donazioni | 0,00 | 0,00 | 0,00 | 0,00 | | |
| 1010395 | Altre accise n.a.c. | 0,00 | 0,00 | 0,00 | 0,00 | | |
| 1010396 | Altre entrate su lotto, lotterie e altre attività di gioco n.a.c. | 0,00 | 0,00 | 0,00 | 0,00 | | |
| 1010397 | Altre ritenute n.a.c. | 0,00 | 0,00 | 0,00 | 0,00 | | |
| 1010398 | Altre imposte sostitutive n.a.c. | 0,00 | 0,00 | 0,00 | 0,00 | | |
| 1010399 | Altre ritenute n.a.c. | 0,00 | 0,00 | 0,00 | 0,00 | | |
| 1010400 | Tipologia 104: Compartecipazioni di tributi | 29.542.411,00 | 29.542.411,00 | 29.542.411,00 | 0,00 | | |
| 1010401 | Compartecipazione IVA a Regioni - non Sanità | 29.542.411,00 | 29.542.411,00 | 29.542.411,00 | 0,00 | | |
| 1010402 | Addizionale regionale alla compartecipazione IVA | 0,00 | 0,00 | 0,00 | 0,00 | | |

PROSPETTO DELLE ENTRATE DI BILANCIO PER TITOLI, TIPOLOGIE E CATEGORIE

| BOLLETTINO UFFICIALE della REGIONE CAMPANIA | | n. 108 del 29 Dicembre 2022 | | PARTE I Atti della Regione | | RISCOSSIONI IN C/COMPETENZA | RISCOSSIONI IN C/RESIDUI |
|--|---|-----------------------------|-----------------------|----------------------------|--|--------------------------------|-----------------------------|
| TIPOLOGIA CATEGORIA | DENOMINAZIONE | ACCELERAZIONI | non ricorrenti | | | | |
| 1010403 | Compartecipazione al bollo auto | 0,00 | 0,00 | | | 0,00 | 0,00 |
| 1010404 | Compartecipazione al gasolio | 0,00 | 0,00 | | | 0,00 | 0,00 |
| 1010497 | Altre compartecipazioni di imposte a Regioni non destinati al finanziamento della spesa sanitaria | 0,00 | 0,00 | | | 0,00 | 0,00 |
| 1030100 | Tipologia 301: Fondi perequativi da Amministrazioni Centrali | 5.351.251.727,78 | 0,00 | | | 5.140.091.018,61 | 114.059.654,00 |
| 1030101 | Fondi perequativi dallo Stato | 0,00 | 0,00 | | | 0,00 | 0,00 |
| 1030102 | Fondo perequativo dallo Stato - Sanità | 5.351.251.727,78 | 0,00 | | | 5.140.091.018,61 | 114.059.654,00 |
| 1000000 | TOTALE TITOLO 1 | 12.541.855.124,01 | 358.024.063,51 | | | 11.892.625.328,50 | 674.078.400,03 |
| | TRASFERIMENTI CORRENTI | | | | | | |
| 2010100 | Tipologia 101: Trasferimenti correnti da Amministrazioni pubbliche | 1.420.833.840,32 | 246.606.758,96 | | | 1.338.339.007,90 | 70.752.435,57 |
| 2010101 | Trasferimenti correnti da Amministrazioni Centrali | 1.420.812.870,37 | 246.601.758,96 | | | 1.338.318.037,95 | 70.688.369,85 |
| 2010102 | Trasferimenti correnti da Amministrazioni Locali | 20.969,95 | 5.000,00 | | | 20.969,95 | 64.065,72 |
| 2010103 | Trasferimenti correnti da Enti di Previdenza | 0,00 | 0,00 | | | 0,00 | 0,00 |
| 2010104 | Trasferimenti correnti da organismi interni e/o unità locali della amministrazione | 0,00 | 0,00 | | | 0,00 | 0,00 |
| 2010200 | Tipologia 102: Trasferimenti correnti da Famiglie | 0,00 | 0,00 | | | 0,00 | 0,00 |
| 2010201 | Trasferimenti correnti da Famiglie | 0,00 | 0,00 | | | 0,00 | 0,00 |
| 2010300 | Tipologia 103: Trasferimenti correnti da Imprese | 197.619.286,71 | 0,00 | | | 197.565.543,63 | 0,00 |
| 2010301 | Sponsorizzazioni da imprese | 0,00 | 0,00 | | | 0,00 | 0,00 |
| 2010302 | Altri trasferimenti correnti da imprese | 197.619.286,71 | 0,00 | | | 197.565.543,63 | 0,00 |
| 2010400 | Tipologia 104: Trasferimenti correnti da Istituzioni Sociali Private | 0,00 | 0,00 | | | 0,00 | 0,00 |
| 2010401 | Trasferimenti correnti da Istituzioni Sociali Private | 0,00 | 0,00 | | | 0,00 | 0,00 |
| 2010500 | Tipologia 105: Trasferimenti correnti dall'Unione Europea e dal Resto del Mondo | 5.220.524,08 | 5.220.524,08 | | | 407.430,44 | 0,00 |
| 2010501 | Trasferimenti correnti dall'Unione Europea | 5.220.524,08 | 5.220.524,08 | | | 407.430,44 | 0,00 |
| 2010502 | Trasferimenti correnti dal Resto del Mondo | 0,00 | 0,00 | | | 0,00 | 0,00 |
| 2000000 | TOTALE TITOLO 2 | 1.623.673.651,11 | 251.827.283,04 | | | 1.536.311.981,97 | 70.752.435,57 |
| | ENTRATE EXTRATRIBUTARIE | | | | | | |
| 3010000 | Tipologia 100: Vendita di beni e servizi e proventi derivanti dalla gestione dei beni | 296.293.422,67 | 4.465.637,08 | | | 203.403.791,73 | 70.189.765,72 |
| 3010100 | Vendita di beni | 13.545.473,76 | 9.143,46 | | | 13.545.473,76 | 2.619,10 |
| 3010200 | Entrate dalla vendita e dall'erogazione di servizi | 160.233.272,95 | 1.813.156,10 | | | 128.862.448,53 | 35.802.242,31 |
| 3010300 | Proventi derivanti dalla gestione dei beni | 122.514.675,96 | 2.643.337,52 | | | 60.995.869,44 | 34.384.904,31 |

PROSPETTO DELLE ENTRATE DI BILANCIO PER TITOLI, TIPOLOGIE E CATEGORIE

| BOLLETTINO UFFICIALE della REGIONE CAMPANIA | | n. 108 del 29 Dicembre 2022 | | PARTE I Atti della Regione | | RISCOSSIONI IN | RISCOSSIONI IN |
|--|---|-----------------------------|-------------------------|----------------------------|-----------------------|----------------|----------------|
| TIPOLOGIA | DENOMINAZIONE | ACCERTAMENTI | non ricorrenti | C/COMPETENZA | C/RESIDUI | | |
| CATEGORIA | | | | | | | |
| 3020000 | Tipologia 200: Proventi derivanti dall'attività di controllo e repressione delle irregolarità e degli illeciti | 22.381.972,95 | 20.843.166,78 | 19.902.946,32 | 2.283.592,31 | | |
| 3020100 | Entrate da amministrazioni pubbliche derivanti dall'attività di controllo e repressione delle irregolarità e degli illeciti | 288.065,48 | 288.065,48 | 108.864,66 | 0,00 | | |
| 3020200 | Entrate da famiglie derivanti dall'attività di controllo e repressione delle irregolarità e degli illeciti | 14.300.005,13 | 14.267.347,79 | 14.250.379,14 | 1.088.629,34 | | |
| 3020300 | Entrate da Imprese derivanti dall'attività di controllo e repressione delle irregolarità e degli illeciti | 7.793.902,34 | 6.287.753,51 | 5.543.702,52 | 1.194.962,97 | | |
| 3020400 | Entrate da Istituzioni Sociali Private derivanti dall'attività di controllo e repressione delle irregolarità e degli illeciti | 0,00 | 0,00 | 0,00 | 0,00 | | |
| 3030000 | Tipologia 300: Interessi attivi | 11.735.215,58 | 5.640.904,10 | 10.287.446,13 | 669.246,44 | | |
| 3030100 | Interessi attivi da titoli o finanziamenti a breve termine | 0,00 | 0,00 | 0,00 | 0,00 | | |
| 3030200 | Interessi attivi da titoli obbligazionari a medio - lungo termine | 6.916,45 | 6.916,45 | 6.916,45 | 0,00 | | |
| 3030300 | Altri interessi attivi | 11.728.299,13 | 5.633.987,65 | 10.280.529,68 | 669.246,44 | | |
| 3040000 | Tipologia 400: Altre entrate da redditi da capitale | 0,00 | 0,00 | 0,00 | 0,00 | | |
| 3040100 | Rendimenti da fondi comuni di investimento | 0,00 | 0,00 | 0,00 | 0,00 | | |
| 3040200 | Entrate derivanti dalla distribuzione di dividendi | 0,00 | 0,00 | 0,00 | 0,00 | | |
| 3040300 | Entrate derivanti dalla distribuzione di utili e avanzi | 0,00 | 0,00 | 0,00 | 0,00 | | |
| 3049900 | Altre entrate da redditi da capitale | 0,00 | 0,00 | 0,00 | 0,00 | | |
| 3050000 | Tipologia 500: Rimborsi e altre entrate correnti | 170.546.070,88 | 92.419.243,85 | 157.039.532,43 | 1.002.206,20 | | |
| 3050100 | Indennizzi di assicurazione | 0,00 | 0,00 | 0,00 | 0,00 | | |
| 3050200 | Rimborsi in entrata | 109.463.777,42 | 88.543.348,26 | 96.478.230,93 | 1.002.139,20 | | |
| 3059900 | Altre entrate correnti n.a.c. | 61.082.293,46 | 3.875.895,59 | 60.561.301,50 | 67,00 | | |
| 3000000 | TOTALE TITOLO 3 | 500.956.682,08 | 123.368.951,81 | 390.633.716,61 | 74.144.810,67 | | |
| | ENTRATE IN CONTO CAPITALE | | | | | | |
| 4010000 | Tipologia 100: Tributi in conto capitale | 0,00 | 0,00 | 0,00 | 0,00 | | |
| 4010100 | Imposte da sanatorie e condoni | 0,00 | 0,00 | 0,00 | 0,00 | | |
| 4010200 | Altre imposte in conto capitale | 0,00 | 0,00 | 0,00 | 0,00 | | |
| 4020000 | Tipologia 200: Contributi agli investimenti | 1.672.550.895,61 | 1.657.082.174,52 | 373.747.343,05 | 772.321.484,19 | | |
| 4020100 | Contributi agli investimenti da amministrazioni pubbliche | 1.341.767.215,58 | 1.333.405.494,49 | 366.937.388,59 | 423.173.499,73 | | |
| 4020200 | Contributi agli investimenti da Famiglie | 0,00 | 0,00 | 0,00 | 0,00 | | |
| 4020300 | Contributi agli investimenti da Imprese | 0,00 | 0,00 | 0,00 | 0,00 | | |
| 4020400 | Contributi agli investimenti da Istituzioni Sociali Private | 0,00 | 0,00 | 0,00 | 0,00 | | |
| 4020500 | Contributi agli investimenti dall'Unione Europea e dal Resto del Mondo | 330.410.983,41 | 323.303.983,41 | 6.566.372,06 | 349.018.870,24 | | |

PROSPETTO DELLE ENTRATE DI BILANCIO PER TITOLI, TIPOLOGIE E CATEGORIE

| BOLLETTINO UFFICIALE della REGIONE CAMPANIA | | n. 108 del 29 Dicembre 2022 | | PARTE I Atti della Regione | | RISCOSSIONI IN | RISCOSSIONI IN |
|--|--|-----------------------------|-------------------------|----------------------------|-----------------------|----------------|----------------|
| TIPOLOGIA CATEGORIA | DENOMINAZIONE | ACCERTAMENTI | non ricorrenti | C/COMPETENZA | C/RESIDUI | | |
| 4020600 | Contributi agli investimenti direttamente destinati al rimborso di prestiti da amministrazioni pubbliche | 372.696,62 | 372.696,62 | 243.582,40 | 129.114,22 | | |
| 4030000 | Tipologia 300: Altri trasferimenti in conto capitale | 43.265.206,69 | 43.265.206,69 | 43.265.206,69 | 0,00 | | |
| 4030100 | Trasferimenti in conto capitale per assunzione di debiti dell'amministrazione da parte di amministrazioni pubbliche | 0,00 | 0,00 | 0,00 | 0,00 | | |
| 4030200 | Trasferimenti in conto capitale per assunzione di debiti dell'amministrazione da parte di Imprese | 0,00 | 0,00 | 0,00 | 0,00 | | |
| 4030300 | Trasferimenti in conto capitale per assunzione di debiti dell'amministrazione da parte dell'Unione Europea e del Resto del Mondo | 0,00 | 0,00 | 0,00 | 0,00 | | |
| 4030400 | Trasferimenti in conto capitale da parte di amministrazioni pubbliche per cancellazione di debiti dell'amministrazione | 0,00 | 0,00 | 0,00 | 0,00 | | |
| 4030500 | Trasferimenti in conto capitale da parte di Imprese per cancellazione di debiti dell'amministrazione | 0,00 | 0,00 | 0,00 | 0,00 | | |
| 4030600 | Trasferimenti in conto capitale da parte dell'Unione Europea e Resto del Mondo per cancellazione di debiti dell'amministrazione | 0,00 | 0,00 | 0,00 | 0,00 | | |
| 4030700 | Trasferimenti in conto capitale per ripiano disavanzi pregressi da amministrazioni pubbliche | 0,00 | 0,00 | 0,00 | 0,00 | | |
| 4030800 | Trasferimenti in conto capitale per ripiano disavanzi pregressi da Imprese | 0,00 | 0,00 | 0,00 | 0,00 | | |
| 4030900 | Trasferimenti in conto capitale per ripiano disavanzi pregressi dall'Unione Europea e dal Resto del Mondo | 0,00 | 0,00 | 0,00 | 0,00 | | |
| 4031000 | Altri trasferimenti in conto capitale da amministrazioni pubbliche | 43.265.206,69 | 43.265.206,69 | 43.265.206,69 | 0,00 | | |
| 4031100 | Altri trasferimenti in conto capitale da Famiglie | 0,00 | 0,00 | 0,00 | 0,00 | | |
| 4031200 | Altri trasferimenti in conto capitale da Imprese | 0,00 | 0,00 | 0,00 | 0,00 | | |
| 4031300 | Altri trasferimenti in conto capitale da Istituzioni Sociali Private | 0,00 | 0,00 | 0,00 | 0,00 | | |
| 4031400 | Altri trasferimenti in conto capitale dall'Unione Europea e dal Resto del Mondo | 0,00 | 0,00 | 0,00 | 0,00 | | |
| 4040000 | Tipologia 400: Entrate da alienazione di beni materiali e immateriali | 1.405.470,46 | 1.405.470,46 | 1.405.470,46 | 0,00 | | |
| 4040100 | Alienazione di beni materiali | 1.405.470,46 | 1.405.470,46 | 1.405.470,46 | 0,00 | | |
| 4040200 | Cessione di Terreni e di beni materiali non prodotti | 0,00 | 0,00 | 0,00 | 0,00 | | |
| 4040300 | Alienazione di beni immateriali | 0,00 | 0,00 | 0,00 | 0,00 | | |
| 4050000 | Tipologia 500: Altre entrate in conto capitale | 15.574.612,97 | 15.574.612,97 | 14.649.974,74 | 270.334,34 | | |
| 4050200 | Entrate derivanti da conferimento immobili a fondi immobiliari | 0,00 | 0,00 | 0,00 | 0,00 | | |
| 4050300 | Entrate in conto capitale dovute a rimborsi, recuperi e restituzioni di somme non dovute o incassate in eccesso | 15.574.612,97 | 15.574.612,97 | 14.649.974,74 | 270.334,34 | | |
| 4050400 | Altre entrate in conto capitale n.a.c. | 0,00 | 0,00 | 0,00 | 0,00 | | |
| 4000000 | TOTALE TITOLO 4 | 1.732.796.185,73 | 1.717.327.464,64 | 433.067.994,94 | 772.591.818,53 | | |
| | ENTRATE DA RIDUZIONE DI ATTIVITA' FINANZIARIE | | | | | | |

PROSPETTO DELLE ENTRATE DI BILANCIO PER TITOLI, TIPOLOGIE E CATEGORIE

| BOLLETTINO UFFICIALE della REGIONE CAMPANIA | | n. 108 del 29 Dicembre 2022 | | PARTE I Atti della Regione | | RISCOSSIONI IN | RISCOSSIONI IN |
|--|--|-----------------------------|----------------|----------------------------|-------------|----------------|----------------|
| TIPOLOGIA | DENOMINAZIONE | ACCERTAMENTI | non ricorrenti | C/COMPETENZA | C/RESIDUI | | |
| CATEGORIA | | | | | | | |
| 5010000 | Tipologia 100: Alienazione di attività finanziarie | 0,00 | 0,00 | 0,00 | 0,00 | 0,00 | 0,00 |
| 5010100 | Alienazione di partecipazioni | 0,00 | 0,00 | 0,00 | 0,00 | 0,00 | 0,00 |
| 5010200 | Alienazione di quote di fondi comuni di investimento | 0,00 | 0,00 | 0,00 | 0,00 | 0,00 | 0,00 |
| 5010300 | Alienazione di titoli obbligazionari a breve termine | 0,00 | 0,00 | 0,00 | 0,00 | 0,00 | 0,00 |
| 5010400 | Alienazione di titoli obbligazionari a medio-lungo termine | 0,00 | 0,00 | 0,00 | 0,00 | 0,00 | 0,00 |
| 5020000 | Tipologia 200: Riscossione di crediti di breve termine | 0,00 | 0,00 | 0,00 | 0,00 | 0,00 | 0,00 |
| 5020100 | Riscossione crediti di breve termine a tasso agevolato da Amministrazioni Pubbliche | 0,00 | 0,00 | 0,00 | 0,00 | 0,00 | 0,00 |
| 5020200 | Riscossione crediti di breve termine a tasso agevolato da Famiglie | 0,00 | 0,00 | 0,00 | 0,00 | 0,00 | 0,00 |
| 5020300 | Riscossione crediti di breve termine a tasso agevolato da Imprese | 0,00 | 0,00 | 0,00 | 0,00 | 0,00 | 0,00 |
| 5020400 | Riscossione crediti di breve termine a tasso agevolato da Istituzioni Sociali Private | 0,00 | 0,00 | 0,00 | 0,00 | 0,00 | 0,00 |
| 5020500 | Riscossione crediti di breve termine a tasso agevolato dall'Unione Europea e dal Resto del Mondo | 0,00 | 0,00 | 0,00 | 0,00 | 0,00 | 0,00 |
| 5020600 | Riscossione crediti di breve termine a tasso non agevolato da Amministrazione Pubbliche | 0,00 | 0,00 | 0,00 | 0,00 | 0,00 | 0,00 |
| 5020700 | Riscossione crediti di breve termine a tasso non agevolato da Famiglie | 0,00 | 0,00 | 0,00 | 0,00 | 0,00 | 0,00 |
| 5020800 | Riscossione crediti di breve termine a tasso non agevolato da Imprese | 0,00 | 0,00 | 0,00 | 0,00 | 0,00 | 0,00 |
| 5020900 | Riscossione crediti di breve termine a tasso non agevolato da Istituzioni Sociali Private | 0,00 | 0,00 | 0,00 | 0,00 | 0,00 | 0,00 |
| 5021000 | Riscossione crediti di breve termine a tasso non agevolato dall'Unione Europea e dal Resto del Mondo | 0,00 | 0,00 | 0,00 | 0,00 | 0,00 | 0,00 |
| 5030000 | Tipologia 300: Riscossione crediti di medio-lungo termine | 0,00 | 0,00 | 0,00 | 0,00 | 0,00 | 0,00 |
| 5030100 | Riscossione crediti di medio-lungo termine a tasso agevolato da Amministrazioni Pubbliche | 0,00 | 0,00 | 0,00 | 0,00 | 0,00 | 0,00 |
| 5030200 | Riscossione crediti di medio-lungo termine a tasso agevolato da Famiglie | 0,00 | 0,00 | 0,00 | 0,00 | 0,00 | 0,00 |
| 5030300 | Riscossione crediti di medio-lungo termine a tasso agevolato da Imprese | 0,00 | 0,00 | 0,00 | 0,00 | 0,00 | 0,00 |
| 5030400 | Riscossione crediti di medio-lungo termine a tasso agevolato da Istituzioni Sociali Private | 0,00 | 0,00 | 0,00 | 0,00 | 0,00 | 0,00 |
| 5030500 | Riscossione crediti di medio-lungo termine a tasso agevolato dall'Unione Europea e dal Resto del Mondo | 0,00 | 0,00 | 0,00 | 0,00 | 0,00 | 0,00 |
| 5030600 | Riscossione crediti di medio-lungo termine a tasso non agevolato da Amministrazione Pubbliche | 0,00 | 0,00 | 0,00 | 0,00 | 0,00 | 0,00 |
| 5030700 | Riscossione crediti di medio-lungo termine a tasso non agevolato da Famiglie | 0,00 | 0,00 | 0,00 | 0,00 | 0,00 | 0,00 |
| 5030800 | Riscossione crediti di medio-lungo termine a tasso non agevolato da Imprese | 0,00 | 0,00 | 0,00 | 0,00 | 0,00 | 0,00 |
| 5030900 | Riscossione crediti di medio-lungo termine a tasso non agevolato da Istituzioni Sociali Private | 0,00 | 0,00 | 0,00 | 0,00 | 0,00 | 0,00 |
| 5031000 | Riscossione crediti di medio-lungo termine a tasso non agevolato dall'Unione Europea e dal Resto del Mondo | 0,00 | 0,00 | 0,00 | 0,00 | 0,00 | 0,00 |
| 5031100 | Riscossione crediti sorti a seguito di escussione di garanzie in favore di Amministrazioni Pubbliche | 0,00 | 0,00 | 0,00 | 0,00 | 0,00 | 0,00 |
| 5031200 | Riscossione crediti sorti a seguito di escussione di garanzie in favore di Famiglie | 0,00 | 0,00 | 0,00 | 0,00 | 0,00 | 0,00 |
| 5031300 | Riscossione crediti sorti a seguito di escussione di garanzie in favore di Imprese | 0,00 | 0,00 | 0,00 | 0,00 | 0,00 | 0,00 |
| 5031400 | Riscossione crediti sorti a seguito di escussione di garanzie in favore di Istituzioni Sociali Private | 0,00 | 0,00 | 0,00 | 0,00 | 0,00 | 0,00 |

PROSPETTO DELLE ENTRATE DI BILANCIO PER TITOLI, TIPOLOGIE E CATEGORIE

| BOLLETTINO UFFICIALE della REGIONE CAMPANIA | | n. 108 del 29 Dicembre 2022 | | PARTE I Atti della Regione | | RISCOSSIONI IN | RISCOSSIONI IN |
|--|---|-----------------------------|-------------------------|----------------------------|-------------------------|----------------|----------------|
| TIPOLOGIA CATEGORIA | DENOMINAZIONE | ACCERTAMENTI | non ricorrenti | C/COMPETENZA | C/RESIDUI | | |
| 5031500 | Riscossione crediti sorti a seguito di escussione di garanzie in favore dell'Unione Europea e del Resto del Mondo | 0,00 | 0,00 | 0,00 | 0,00 | | |
| 5040000 | Tipologia 400: Altre entrate per riduzione di attività finanziarie | 6.531.144.808,15 | 527.627.918,30 | 4.728.961.354,31 | 1.670.727.851,20 | | |
| 5040100 | Riduzione di altre attività finanziarie verso Amministrazioni Pubbliche | 0,00 | 0,00 | 0,00 | 0,00 | | |
| 5040200 | Riduzione di altre attività finanziarie verso Famiglie | 0,00 | 0,00 | 0,00 | 0,00 | | |
| 5040300 | Riduzione di altre attività finanziarie verso Imprese | 6.003.516.889,85 | 0,00 | 4.481.650.445,34 | 1.617.102.760,17 | | |
| 5040400 | Riduzione di altre attività finanziarie verso Istituzioni Sociali Private | 0,00 | 0,00 | 0,00 | 0,00 | | |
| 5040500 | Riduzione di altre attività finanziarie verso Unione Europea e Resto del Mondo | 0,00 | 0,00 | 0,00 | 0,00 | | |
| 5040600 | Prelievi dai conti di tesoreria statale diversi dalla Tesoreria Unica | 527.627.918,30 | 527.627.918,30 | 247.310.908,97 | 53.625.091,03 | | |
| 5040700 | Prelievi da depositi bancari | 0,00 | 0,00 | 0,00 | 0,00 | | |
| 5040800 | Entrate da derivati di ammortamento | 0,00 | 0,00 | 0,00 | 0,00 | | |
| 5000000 | TOTALE TITOLO 5 | 6.531.144.808,15 | 527.627.918,30 | 4.728.961.354,31 | 1.670.727.851,20 | | |
| | ACCENSIONE PRESTITI | | | | | | |
| 6010000 | Tipologia 100: Emissione di titoli obbligazionari | 0,00 | 0,00 | 0,00 | 0,00 | | |
| 6010100 | Emissioni titoli obbligazionari a breve termine | 0,00 | 0,00 | 0,00 | 0,00 | | |
| 6010200 | Emissioni titoli obbligazionari a medio-lungo termine | 0,00 | 0,00 | 0,00 | 0,00 | | |
| 6020000 | Tipologia 200: Accensione Prestiti a breve termine | 0,00 | 0,00 | 0,00 | 0,00 | | |
| 6020100 | Finanziamenti a breve termine | 0,00 | 0,00 | 0,00 | 0,00 | | |
| 6020200 | Anticipazioni | 0,00 | 0,00 | 0,00 | 0,00 | | |
| 6030000 | Tipologia 300: Accensione Mutui e altri finanziamenti a medio lungo termine | 1.500.000.000,00 | 1.500.000.000,00 | 1.500.000.000,00 | 0,00 | | |
| 6030100 | Finanziamenti a medio lungo termine | 1.500.000.000,00 | 1.500.000.000,00 | 1.500.000.000,00 | 0,00 | | |
| 6030200 | Accensione prestiti da attualizzazione Contributi Pluriennali | 0,00 | 0,00 | 0,00 | 0,00 | | |
| 6030300 | Accensione prestiti a seguito di escussione di garanzie | 0,00 | 0,00 | 0,00 | 0,00 | | |
| 6040000 | Tipologia 400: Altre forme di indebitamento | 0,00 | 0,00 | 0,00 | 0,00 | | |
| 6040200 | Accensione Prestiti - Leasing finanziario | 0,00 | 0,00 | 0,00 | 0,00 | | |
| 6040300 | Accensione Prestiti - Operazioni di cartolarizzazione | 0,00 | 0,00 | 0,00 | 0,00 | | |
| 6040400 | Accensione Prestiti - Derivati | 0,00 | 0,00 | 0,00 | 0,00 | | |
| 6000000 | TOTALE TITOLO 6 | 1.500.000.000,00 | 1.500.000.000,00 | 1.500.000.000,00 | 0,00 | | |
| | ANTICIPAZIONI DA ISTITUTO TESORIERE/CASSIERE | | | | | | |
| 7010000 | Tipologia 100: Anticipazioni da istituto tesoriere/cassiere | 0,00 | 0,00 | 0,00 | 0,00 | | |
| 7010100 | Anticipazioni da istituto tesoriere/cassiere | 0,00 | 0,00 | 0,00 | 0,00 | | |

PROSPETTO DELLE ENTRATE DI BILANCIO PER TITOLI, TIPOLOGIE E CATEGORIE

| BOLLETTINO UFFICIALE della REGIONE CAMPANIA | | n. 108 del 29 Dicembre 2022 | | PARTE I Atti della Regione | | RISCOSSIONI IN | RISCOSSIONI IN |
|--|---|-----------------------------|-------------------------|----------------------------|-------------------------|----------------|----------------|
| TIPOLOGIA | DENOMINAZIONE | ACCESSIONI | non ricorrenti | C/COMPETENZA | C/RESIDUI | | |
| CATEGORIA | | | | | | | |
| 7000000 | TOTALE TITOLO 7 | 0,00 | 0,00 | 0,00 | 0,00 | | |
| | ENTRATE PER CONTO TERZI E PARTITE DI GIRO | | | | | | |
| 9010000 | Tipologia 100: Entrate per partite di giro | 771.107.140,68 | 220.246,96 | 489.097.780,52 | 106.655.199,77 | | |
| 9010100 | Altre ritenute | 364.101,12 | 0,00 | 364.101,12 | 0,00 | | |
| 9010200 | Ritenute su redditi da lavoro dipendente | 69.105.328,22 | 0,00 | 69.103.336,75 | 1.256,97 | | |
| 9010300 | Ritenute su redditi da lavoro autonomo | 807.188,25 | 0,00 | 807.188,25 | 0,00 | | |
| 9010400 | Finanziamento della gestione sanitaria dalla gestione ordinaria della Regione | 0,00 | 0,00 | 0,00 | 0,00 | | |
| 9019900 | Altre entrate per partite di giro | 700.830.523,09 | 220.246,96 | 418.823.154,40 | 106.653.942,80 | | |
| 9020000 | Tipologia 200: Entrate per conto terzi | 2.811.832,89 | 358.003,94 | 2.811.832,89 | 0,00 | | |
| 9020100 | Rimborsi per acquisto di beni e servizi per conto terzi | 0,00 | 0,00 | 0,00 | 0,00 | | |
| 9020200 | Trasferimenti da Amministrazioni pubbliche per operazioni conto terzi | 152.135,33 | 152.135,33 | 152.135,33 | 0,00 | | |
| 9020300 | Trasferimenti da altri settori per operazioni conto terzi | 0,00 | 0,00 | 0,00 | 0,00 | | |
| 9020400 | Depositi di/presso terzi | 280.224,31 | 147.908,61 | 280.224,31 | 0,00 | | |
| 9020500 | Riscossione imposte e tributi per conto terzi | 2.321.013,25 | 0,00 | 2.321.013,25 | 0,00 | | |
| 9029900 | Altre entrate per conto terzi | 58.460,00 | 57.960,00 | 58.460,00 | 0,00 | | |
| 9000000 | TOTALE TITOLO 9 | 773.918.973,57 | 578.250,90 | 491.909.613,41 | 106.655.199,77 | | |
| | TOTALE TITOLI | 25.204.345.424,65 | 4.478.753.932,20 | 20.973.509.989,74 | 3.368.950.515,77 | | |

RIEPILOGO SPESE PER TITOLI E MACROAGGREGATI

IMPEGNI

| TITOLI E MACROAGGREGATI DI SPESA | | Totale | - di cui non ricorrenti |
|--|---|----------------------------|-------------------------|
| TITOLO 1 - Spese correnti | | | |
| 101 | BOLLETTINO UFFICIALE dipendente della REGIONE CAMPANIA n. 108 del 29 Dicembre 2022 | 220.292.413,15 | 5.560.266,26 |
| 102 | carico dell'ente | PARTE I Atti della Regione | 1.769.028,15 |
| 103 | Acquisto di beni e servizi | 1.760.441.877,45 | 71.073.793,01 |
| 104 | Trasferimenti correnti | 11.547.636.441,16 | 407.459.112,81 |
| 105 | Trasferimenti di tributi (solo per le Regioni) | 0,00 | 0,00 |
| 106 | Fondi perequativi (solo per le Regioni) | 0,00 | 0,00 |
| 107 | Interessi passivi | 182.517.644,80 | 3.081.993,12 |
| 108 | Altre spese per redditi da capitale | 0,00 | 0,00 |
| 109 | Rimborsi e poste correttive delle entrate | 3.572.636,19 | 3.530.931,64 |
| 110 | Altre spese correnti | 78.706.695,33 | 62.598.202,40 |
| 100 | Totale TITOLO 1 | 13.817.532.090,77 | 555.073.327,39 |
| TITOLO 2 - Spese in conto capitale | | | |
| 201 | Tributi in conto capitale a carico dell'ente | 0,00 | 0,00 |
| 202 | Investimenti fissi lordi e acquisto di terreni | 220.234.189,73 | 219.647.885,84 |
| 203 | Contributi agli investimenti | 1.641.178.138,04 | 1.486.918.726,17 |
| 204 | Altri trasferimenti in conto capitale | 151.928.835,13 | 7.513.975,25 |
| 205 | Altre spese in conto capitale | 8.535.472,96 | 6.035.472,96 |
| 200 | Totale TITOLO 2 | 2.021.876.635,86 | 1.720.116.060,22 |
| TITOLO 3 - Spese per incremento di attività finanziarie | | | |
| 301 | Acquisizioni di attività finanziarie | 62.500,00 | 62.500,00 |
| 302 | Concessione crediti di breve termine | 585.052,20 | 585.052,20 |
| 303 | Concessione crediti di medio-lungo termine | 5.169.306,72 | 5.169.306,72 |
| 304 | Altre spese per incremento di attività finanziarie | 6.531.144.808,15 | 527.627.918,30 |
| 300 | Totale TITOLO 3 | 6.536.961.667,07 | 533.444.777,22 |
| TITOLO 4 - Rimborso di prestiti | | | |
| 401 | Rimborso di titoli obbligazionari | 0,00 | 0,00 |
| 402 | Rimborso prestiti a breve termine | 0,00 | 0,00 |
| 403 | Rimborso mutui e altri finanziamenti a medio lungo termine | 1.729.587.223,66 | 1.500.000.000,00 |
| 404 | Rimborso di altre forme di indebitamento | 13.653.246,35 | 0,00 |
| 405 | Fondi per rimborso prestiti (1) | 0,00 | 0,00 |
| 400 | Totale TITOLO 4 | 1.743.240.470,01 | 1.500.000.000,00 |
| TITOLO 5 - Chiusura Anticipazioni ricevute da istituto tesoriere/cassiere | | | |
| 501 | Chiusura Anticipazioni ricevute da istituto tesoriere/cassiere | 0,00 | 0,00 |
| 500 | Totale TITOLO 5 | 0,00 | 0,00 |
| TITOLO 7 - Uscite per conto terzi e partite di giro | | | |
| 701 | Uscite per partite di giro | 773.415.288,34 | 220.246,96 |
| 702 | Uscite per conto terzi | 503.685,23 | 357.753,94 |
| 700 | Totale TITOLO 7 | 773.918.973,57 | 578.000,90 |
| TOTALE IMPEGNI | | 24.893.529.837,28 | 4.309.212.165,73 |

PROSPETTO DELLE SPESE DI BILANCIO PER MISSIONI, PROGRAMMI E MACROAGGREGATI

SPESE CORRENTI - IMPEGNI

Esercizio finanziario 2021

| MISSIONI E PROGRAMMI \ MACROAGGREGATI | | Redditi da lavoro dipendente | Imposte e tasse a carico dell'ente | Acquisto di beni e servizi | Trasferimenti correnti | Trasferimenti di tributi (solo per le Regioni) | Fondi perequativi (solo per le Regioni) | Interessi passivi | Altre spese per redditi da capitale | Rimborsi e poste correttive delle entrate | Altre spese correnti | Totale |
|--|---|------------------------------|------------------------------------|----------------------------|--------------------------|--|---|-----------------------|-------------------------------------|---|----------------------|--------------------------|
| | | 101 | 102 | 103 | 104 | 105 | 106 | 107 | 108 | 109 | 110 | 100 |
| 02 | Politica regionale unitaria per l'energia e la diversificazione delle fonti energetiche (solo per le Regioni) | 0,00 | 0,00 | 0,00 | 0,00 | 0,00 | 0,00 | 0,00 | 0,00 | 0,00 | 0,00 | 0,00 |
| TOTALE MISSIONE 17 - Energia e diversificazione delle fonti energetiche | | 930.887,54 | 43.785,89 | 25.771,06 | 0,00 | 0,00 | 0,00 | 0,00 | 0,00 | 0,00 | 7.555,49 | 1.007.999,98 |
| 18 | MISSIONE 18 - Relazioni con le altre autonomie territoriali e locali | | | | | | | | | | | |
| 01 | Relazioni finanziarie con le altre autonomie territoriali | 0,00 | 0,00 | 0,00 | 13.110.537,50 | 0,00 | 0,00 | 0,00 | 0,00 | 0,00 | 0,00 | 13.110.537,50 |
| 02 | Politica regionale unitaria per le relazioni con le altre autonomie territoriali e locali (solo per le Regioni) | 0,00 | 0,00 | 0,00 | 0,00 | 0,00 | 0,00 | 0,00 | 0,00 | 0,00 | 0,00 | 0,00 |
| TOTALE MISSIONE 18 - Relazioni con le altre autonomie territoriali e locali | | 0,00 | 0,00 | 0,00 | 13.110.537,50 | 0,00 | 0,00 | 0,00 | 0,00 | 0,00 | 0,00 | 13.110.537,50 |
| 19 | MISSIONE 19 - Relazioni internazionali | | | | | | | | | | | |
| 01 | Relazioni internazionali e Cooperazione allo sviluppo | 505.424,34 | 31.226,27 | 66.295,61 | 0,00 | 0,00 | 0,00 | 0,00 | 0,00 | 0,00 | 0,00 | 602.946,22 |
| 02 | Cooperazione territoriale (solo per le Regioni) | 5.628.254,12 | 438.855,18 | 390.913,15 | 0,00 | 0,00 | 0,00 | 0,00 | 0,00 | 0,00 | 0,00 | 6.458.022,45 |
| TOTALE MISSIONE 19 - Relazioni internazionali | | 6.133.678,46 | 470.081,45 | 457.208,76 | 0,00 | 0,00 | 0,00 | 0,00 | 0,00 | 0,00 | 0,00 | 7.060.968,67 |
| 20 | MISSIONE 20 - Fondi e accantonamenti | | | | | | | | | | | |
| 01 | Fondo di riserva | 0,00 | 0,00 | 0,00 | 0,00 | 0,00 | 0,00 | 0,00 | 0,00 | 0,00 | 0,00 | 0,00 |
| 02 | Fondo crediti di dubbia esigibilità | 0,00 | 0,00 | 0,00 | 0,00 | 0,00 | 0,00 | 0,00 | 0,00 | 0,00 | 0,00 | 0,00 |
| 03 | Altri Fondi | 0,00 | 0,00 | 0,00 | 0,00 | 0,00 | 0,00 | 0,00 | 0,00 | 0,00 | 0,00 | 0,00 |
| TOTALE MISSIONE 20 - Fondi e accantonamenti | | 0,00 | 0,00 | 0,00 | 0,00 | 0,00 | 0,00 | 0,00 | 0,00 | 0,00 | 0,00 | 0,00 |
| 50 | MISSIONE 50 - Debito pubblico | | | | | | | | | | | |
| 01 | Quota interessi ammortamento mutui e prestiti obbligazionari | 0,00 | 0,00 | 0,00 | 0,00 | 0,00 | 0,00 | 178.077.740,31 | 0,00 | 0,00 | 0,00 | 178.077.740,31 |
| TOTALE MISSIONE 50 - Debito pubblico | | 0,00 | 0,00 | 0,00 | 0,00 | 0,00 | 0,00 | 178.077.740,31 | 0,00 | 0,00 | 0,00 | 178.077.740,31 |
| 60 | MISSIONE 60 - Anticipazioni finanziarie | | | | | | | | | | | |
| 01 | Restituzione anticipazione di tesoreria | 0,00 | 0,00 | 0,00 | 0,00 | 0,00 | 0,00 | 0,00 | 0,00 | 0,00 | 0,00 | 0,00 |
| TOTALE MISSIONE 60 - Anticipazioni finanziarie | | 0,00 | 0,00 | 0,00 | 0,00 | 0,00 | 0,00 | 0,00 | 0,00 | 0,00 | 0,00 | 0,00 |
| TOTALE MACROAGGREGATI | | 220.292.413,15 | 24.364.382,69 | 1.760.441.877,45 | 11.547.636.441,16 | 0,00 | 0,00 | 182.517.644,80 | 0,00 | 3.572.636,19 | 78.706.695,33 | 13.817.532.090,77 |

PROSPETTO DELLE SPESE DI BILANCIO PER MISSIONI, PROGRAMMI E MACROAGGREGATI

SPESE CORRENTI - PAGAMENTI IN C/COMPETENZA

Esercizio finanziario 2021

| MISSIONI E PROGRAMMI \ MACROAGGREGATI | | Redditi da lavoro dipendente | Imposte e tasse a carico dell'ente | Acquisto di beni e servizi | Trasferimenti correnti | Trasferimenti di tributi (solo per le Regioni) | Fondi perequativi (solo per le Regioni) | Interessi passivi | Altre spese per redditi da capitale | Rimborsi e poste correttive delle entrate | Altre spese correnti | Totale |
|---------------------------------------|---|------------------------------|------------------------------------|----------------------------|------------------------|--|---|-------------------|-------------------------------------|---|----------------------|-----------------------|
| | | 101 | 102 | 103 | 104 | 105 | 106 | 107 | 108 | 109 | 110 | 100 |
| 01 | MISSIONE 1 - Servizi istituzionali, generali e di gestione | | | | | | | | | | | |
| 01 | Organi istituzionali | 9.545.546,77 | 1.651.873,22 | 14.580.005,16 | 33.929.624,60 | 0,00 | 0,00 | 0,00 | 0,00 | 0,00 | 267.873,84 | 59.974.923,59 |
| 02 | Segreteria generale | 3.399.570,96 | 212.488,62 | 1.615,12 | 0,00 | 0,00 | 0,00 | 0,00 | 0,00 | 0,00 | 0,00 | 3.613.674,70 |
| 03 | Gestione economica, finanziaria, programmazione e provveditorato | 6.586.649,20 | 914.406,61 | 26.114.874,39 | 0,00 | 0,00 | 0,00 | 0,00 | 0,00 | 0,00 | 48.820.213,70 | 82.436.143,90 |
| 04 | Gestione delle entrate tributarie e servizi fiscali | 5.125.842,80 | 241.463,06 | 21.053.419,92 | 0,00 | 0,00 | 0,00 | 235.263,53 | 0,00 | 433.259,71 | 63.873,36 | 27.153.122,38 |
| 05 | Gestione dei beni demaniali e patrimoniali | 4.242.561,31 | 3.297.208,00 | 8.445.377,32 | 0,00 | 0,00 | 0,00 | 0,00 | 0,00 | 0,00 | 45.860,33 | 16.031.006,96 |
| 06 | Ufficio tecnico | 295.067,90 | 59.169,96 | 3.558.360,77 | 0,00 | 0,00 | 0,00 | 0,00 | 0,00 | 0,00 | 0,00 | 3.912.598,63 |
| 07 | Elezioni e consultazioni popolari - Anagrafe e stato civile | 0,00 | 0,00 | 111.346,00 | 0,00 | 0,00 | 0,00 | 0,00 | 0,00 | 0,00 | 0,00 | 111.346,00 |
| 08 | Statistica e sistemi informativi | 4.743.187,17 | 237.519,85 | 4.213.279,80 | 0,00 | 0,00 | 0,00 | 101.499,36 | 0,00 | 0,00 | 408.229,77 | 9.703.715,95 |
| 09 | Assistenza tecnico-amministrativa agli enti locali | 18.215,54 | 956,65 | 0,00 | 0,00 | 0,00 | 0,00 | 0,00 | 0,00 | 0,00 | 0,00 | 19.172,19 |
| 10 | Risorse umane | 21.839.890,41 | 1.111.158,79 | 514.616,85 | 1.802.681,51 | 0,00 | 0,00 | 375.001,63 | 0,00 | 172.960,22 | 104.659,52 | 25.920.968,93 |
| 11 | Altri servizi generali | 7.695.070,31 | 1.154.203,57 | 593.222,45 | 112.980,00 | 0,00 | 0,00 | 0,00 | 0,00 | 0,00 | 209.919,40 | 9.765.395,73 |
| 12 | Politica regionale unitaria per i servizi istituzionali, generali e di gestione (solo per le Regioni) | 11.139,20 | 834.365,09 | 342.255,04 | 0,00 | 0,00 | 0,00 | 0,00 | 0,00 | 0,00 | 6.844,00 | 1.194.603,33 |
| | TOTALE MISSIONE 1 - Servizi istituzionali, generali e di gestione | 63.502.741,57 | 9.714.813,42 | 79.528.372,82 | 35.845.286,11 | 0,00 | 0,00 | 711.764,52 | 0,00 | 606.219,93 | 49.927.473,92 | 239.836.672,29 |
| 02 | MISSIONE 2 - Giustizia | | | | | | | | | | | |
| 01 | Uffici giudiziari | 0,00 | 0,00 | 0,00 | 0,00 | 0,00 | 0,00 | 0,00 | 0,00 | 0,00 | 0,00 | 0,00 |
| 02 | Casa circondariale e altri servizi | 0,00 | 0,00 | 0,00 | 0,00 | 0,00 | 0,00 | 0,00 | 0,00 | 0,00 | 0,00 | 0,00 |
| 03 | Politica regionale unitaria per la giustizia (solo per le Regioni) | 0,00 | 0,00 | 0,00 | 0,00 | 0,00 | 0,00 | 0,00 | 0,00 | 0,00 | 0,00 | 0,00 |
| | TOTALE MISSIONE 2 - Giustizia | 0,00 | 0,00 | 0,00 | 0,00 | 0,00 | 0,00 | 0,00 | 0,00 | 0,00 | 0,00 | 0,00 |
| 03 | MISSIONE 3 - Ordine pubblico e sicurezza | | | | | | | | | | | |
| 01 | Polizia locale e amministrativa | 8.279,47 | 2.319,77 | 43.325,66 | 0,00 | 0,00 | 0,00 | 0,00 | 0,00 | 0,00 | 0,00 | 53.924,90 |
| 02 | Sistema integrato di sicurezza urbana | 577,12 | 0,00 | 0,00 | 9.945,07 | 0,00 | 0,00 | 21.499,51 | 0,00 | 0,00 | 61.705,35 | 93.727,05 |
| 03 | Politica regionale unitaria per l'ordine pubblico e la sicurezza (solo per le Regioni) | 0,00 | 0,00 | 0,00 | 0,00 | 0,00 | 0,00 | 0,00 | 0,00 | 0,00 | 0,00 | 0,00 |
| | TOTALE MISSIONE 3 - Ordine pubblico e sicurezza | 8.856,59 | 2.319,77 | 43.325,66 | 9.945,07 | 0,00 | 0,00 | 21.499,51 | 0,00 | 0,00 | 61.705,35 | 147.651,95 |
| 04 | MISSIONE 4 - Istruzione e diritto allo studio | | | | | | | | | | | |
| 01 | Istruzione prescolastica | 0,00 | 0,00 | 0,00 | 0,00 | 0,00 | 0,00 | 0,00 | 0,00 | 0,00 | 0,00 | 0,00 |
| 02 | Altri ordini di istruzione non universitaria | 0,00 | 0,00 | 0,00 | 18.933.429,20 | 0,00 | 0,00 | 0,00 | 0,00 | 0,00 | 0,00 | 18.933.429,20 |
| 03 | Edilizia scolastica (solo per le Regioni) | 1.961.636,05 | 53.743,45 | 0,00 | 0,00 | 0,00 | 0,00 | 0,00 | 0,00 | 0,00 | 0,00 | 2.015.379,50 |
| 04 | Istruzione universitaria | 0,00 | 0,00 | 1.200,00 | 11.890.000,00 | 0,00 | 0,00 | 0,00 | 0,00 | 0,00 | 0,00 | 11.891.200,00 |
| 05 | Istruzione tecnica superiore | 0,00 | 0,00 | 0,00 | 0,00 | 0,00 | 0,00 | 0,00 | 0,00 | 0,00 | 0,00 | 0,00 |
| 06 | Servizi ausiliari all'istruzione | 0,00 | 0,00 | 1.200,00 | 0,00 | 0,00 | 0,00 | 0,00 | 0,00 | 0,00 | 0,00 | 1.200,00 |
| 07 | Diritto allo studio | 161.214,43 | 11.178,61 | 2.831,40 | 0,00 | 0,00 | 0,00 | 0,00 | 0,00 | 0,00 | 0,00 | 175.224,44 |
| 08 | Politica regionale unitaria per l'istruzione e il diritto allo studio (solo per le Regioni) | 0,00 | 0,00 | 0,00 | 0,00 | 0,00 | 0,00 | 0,00 | 0,00 | 0,00 | 0,00 | 0,00 |
| | TOTALE MISSIONE 4 - Istruzione e diritto allo studio | 2.122.850,48 | 64.922,06 | 5.231,40 | 30.823.429,20 | 0,00 | 0,00 | 0,00 | 0,00 | 0,00 | 0,00 | 33.016.433,14 |
| 05 | MISSIONE 5 - Tutela e valorizzazione dei beni e delle attività culturali | | | | | | | | | | | |
| 01 | Valorizzazione dei beni di interesse storico. | 0,00 | 0,00 | 0,00 | 0,00 | 0,00 | 0,00 | 0,00 | 0,00 | 0,00 | 0,00 | 0,00 |
| 02 | Attività culturali e interventi diversi nel settore culturale | 4.886.612,18 | 263.257,00 | 257.054,61 | 19.226.897,59 | 0,00 | 0,00 | 0,00 | 0,00 | 0,00 | 0,00 | 24.633.821,38 |
| 03 | Politica regionale unitaria per la tutela dei beni e delle attività culturali (solo per le Regioni) | 35.141,06 | 0,00 | 3.266,33 | 0,00 | 0,00 | 0,00 | 0,00 | 0,00 | 0,00 | 0,00 | 38.407,39 |
| | TOTALE MISSIONE 5 - Tutela e valorizzazione dei beni e delle attività culturali | 4.921.753,24 | 263.257,00 | 260.320,94 | 19.226.897,59 | 0,00 | 0,00 | 0,00 | 0,00 | 0,00 | 0,00 | 24.672.228,77 |
| 06 | MISSIONE 6 - Politiche giovanili, sport e tempo libero | | | | | | | | | | | |
| 01 | Sport e tempo libero | 116.593,80 | 5.671,53 | 0,00 | 151.098,10 | 0,00 | 0,00 | 0,00 | 0,00 | 0,00 | 0,00 | 273.363,43 |
| 02 | Giovani | 510.841,02 | 35.247,82 | 0,00 | 542.890,00 | 0,00 | 0,00 | 0,00 | 0,00 | 0,00 | 0,00 | 1.088.978,84 |
| 03 | Politica regionale unitaria per i giovani, lo sport e il tempo libero (solo per le Regioni) | 0,00 | 0,00 | 0,00 | 0,00 | 0,00 | 0,00 | 0,00 | 0,00 | 0,00 | 0,00 | 0,00 |
| | TOTALE MISSIONE 6 - Politiche giovanili, sport e tempo libero | 627.434,82 | 40.919,35 | 0,00 | 693.988,10 | 0,00 | 0,00 | 0,00 | 0,00 | 0,00 | 0,00 | 1.362.342,27 |
| 07 | MISSIONE 7 - Turismo | | | | | | | | | | | |
| 01 | Sviluppo e valorizzazione del turismo | 2.679.840,00 | 163.912,41 | 1.143,97 | 3.782.046,71 | 0,00 | 0,00 | 691.011,67 | 0,00 | 0,00 | 1.531.184,91 | 8.849.139,67 |
| 02 | Politica regionale unitaria per il turismo (solo per le Regioni) | 0,00 | 0,00 | 0,00 | 0,00 | 0,00 | 0,00 | 0,00 | 0,00 | 0,00 | 0,00 | 0,00 |
| | TOTALE MISSIONE 7 - Turismo | 2.679.840,00 | 163.912,41 | 1.143,97 | 3.782.046,71 | 0,00 | 0,00 | 691.011,67 | 0,00 | 0,00 | 1.531.184,91 | 8.849.139,67 |
| 08 | MISSIONE 8 - Assetto del territorio ed edilizia abitativa | | | | | | | | | | | |
| 01 | Urbanistica assetto del territorio | 2.998.819,87 | 235.909,20 | 529.564,81 | 500.000,00 | 0,00 | 0,00 | 6.560,57 | 0,00 | 0,00 | 531.061,26 | 4.801.915,71 |
| 02 | Edilizia residenziale pubblica e locale e piani di edilizia economico-popolare | 569.388,07 | 93.029,29 | 650,95 | 0,00 | 0,00 | 0,00 | 0,00 | 0,00 | 0,00 | 0,00 | 663.068,31 |
| 03 | Politica regionale unitaria per l'assetto del territorio e l'edilizia abitativa (solo per le Regioni) | 0,00 | 0,00 | 0,00 | 0,00 | 0,00 | 0,00 | 0,00 | 0,00 | 0,00 | 0,00 | 0,00 |

PROSPETTO DELLE SPESE DI BILANCIO PER MISSIONI, PROGRAMMI E MACROAGGREGATI

SPESE CORRENTI - PAGAMENTI IN C/COMPETENZA

Esercizio finanziario 2021

| MISSIONI E PROGRAMMI \ MACROAGGREGATI | Redditi da lavoro dipendente | Imposte e tasse a carico dell'ente | Acquisto di beni e servizi | Trasferimenti correnti | Trasferimenti di tributi (solo per le Regioni) | Fondi perequativi (solo per le Regioni) | Interessi passivi | Altre spese per redditi da capitale | Rimborsi e poste correttive delle entrate | Altre spese correnti | Totale |
|--|------------------------------|------------------------------------|----------------------------|-------------------------|--|---|-----------------------|-------------------------------------|---|----------------------|--------------------------|
| | 101 | 102 | 103 | 104 | 105 | 106 | 107 | 108 | 109 | 110 | 100 |
| 15 MISSIONE 15 - Politiche per il lavoro e la formazione professionale | | | | | | | | | | | |
| 01 Servizi per lo sviluppo del mercato del lavoro | 177.732,00 | 11.639,21 | 0,00 | 1.597.200,33 | 0,00 | 0,00 | 0,00 | 0,00 | 0,00 | 0,00 | 1.786.571,54 |
| 02 Formazione professionale | 1.125.389,63 | 68.963,44 | 1.000,00 | 0,00 | 0,00 | 0,00 | 3.370,02 | 0,00 | 0,00 | 255.323,17 | 1.454.046,26 |
| 03 Sostegno all'occupazione | 2.496,75 | 1.997,00 | 0,00 | 5.424.207,77 | 0,00 | 0,00 | 0,00 | 0,00 | 0,00 | 0,00 | 5.428.701,52 |
| 04 Politica regionale unitaria per il lavoro e la formazione professionale (solo per le Regioni) | 25.230.078,34 | 2.185.088,12 | 1.493,28 | 5.164,83 | 0,00 | 0,00 | 0,00 | 0,00 | 0,00 | 0,00 | 27.421.824,57 |
| TOTALE MISSIONE 15 - Politiche per il lavoro e la formazione professionale | 26.535.696,72 | 2.267.687,77 | 2.493,28 | 7.026.572,93 | 0,00 | 0,00 | 3.370,02 | 0,00 | 0,00 | 255.323,17 | 36.091.143,89 |
| 16 MISSIONE 16 - Agricoltura, politiche agroalimentari e pesca | | | | | | | | | | | |
| 01 Sviluppo del settore agricolo e del sistema agroalimentare | 36.871.430,13 | 2.401.907,19 | 433.353,16 | 8.660.990,95 | 0,00 | 0,00 | 18.603,17 | 0,00 | 0,00 | 1.588.123,19 | 49.974.407,79 |
| 02 Caccia e pesca | 656.284,31 | 22.384,95 | 7.977,99 | 39.307,52 | 0,00 | 0,00 | 0,00 | 0,00 | 1.191,66 | 0,00 | 727.146,43 |
| 03 Politica regionale unitaria per l'agricoltura, i sistemi agroalimentari, la caccia e la pesca (solo per le Regioni) | 0,00 | 0,00 | 0,00 | 0,00 | 0,00 | 0,00 | 2.303,59 | 0,00 | 0,00 | 0,00 | 2.303,59 |
| TOTALE MISSIONE 16 - Agricoltura, politiche agroalimentari e pesca | 37.527.714,44 | 2.424.292,14 | 441.331,15 | 8.700.298,47 | 0,00 | 0,00 | 20.906,76 | 0,00 | 1.191,66 | 1.588.123,19 | 50.703.857,81 |
| 17 MISSIONE 17 - Energia e diversificazione delle fonti energetiche | | | | | | | | | | | |
| 01 Fonti energetiche | 916.377,87 | 43.785,89 | 15.347,43 | 0,00 | 0,00 | 0,00 | 0,00 | 0,00 | 0,00 | 6.825,93 | 982.337,12 |
| 02 Politica regionale unitaria per l'energia e la diversificazione delle fonti energetiche (solo per le Regioni) | 0,00 | 0,00 | 0,00 | 0,00 | 0,00 | 0,00 | 0,00 | 0,00 | 0,00 | 0,00 | 0,00 |
| TOTALE MISSIONE 17 - Energia e diversificazione delle fonti energetiche | 916.377,87 | 43.785,89 | 15.347,43 | 0,00 | 0,00 | 0,00 | 0,00 | 0,00 | 0,00 | 6.825,93 | 982.337,12 |
| 18 MISSIONE 18 - Relazioni con le altre autonomie territoriali e locali | | | | | | | | | | | |
| 01 Relazioni finanziarie con le altre autonomie territoriali | 0,00 | 0,00 | 0,00 | 13.110.537,50 | 0,00 | 0,00 | 0,00 | 0,00 | 0,00 | 0,00 | 13.110.537,50 |
| 02 Politica regionale unitaria per le relazioni con le altre autonomie territoriali e locali (solo per le Regioni) | 0,00 | 0,00 | 0,00 | 0,00 | 0,00 | 0,00 | 0,00 | 0,00 | 0,00 | 0,00 | 0,00 |
| TOTALE MISSIONE 18 - Relazioni con le altre autonomie territoriali e locali | 0,00 | 0,00 | 0,00 | 13.110.537,50 | 0,00 | 0,00 | 0,00 | 0,00 | 0,00 | 0,00 | 13.110.537,50 |
| 19 MISSIONE 19 - Relazioni internazionali | | | | | | | | | | | |
| 01 Relazioni internazionali e Cooperazione allo sviluppo | 500.644,84 | 31.226,27 | 65.822,00 | 0,00 | 0,00 | 0,00 | 0,00 | 0,00 | 0,00 | 0,00 | 597.693,11 |
| 02 Cooperazione territoriale (solo per le Regioni) | 5.547.898,36 | 438.855,18 | 89.643,27 | 0,00 | 0,00 | 0,00 | 0,00 | 0,00 | 0,00 | 0,00 | 6.076.396,81 |
| TOTALE MISSIONE 19 - Relazioni internazionali | 6.048.543,20 | 470.081,45 | 155.465,27 | 0,00 | 0,00 | 0,00 | 0,00 | 0,00 | 0,00 | 0,00 | 6.674.089,92 |
| 20 MISSIONE 20 - Fondi e accantonamenti | | | | | | | | | | | |
| 01 Fondo di riserva | 0,00 | 0,00 | 0,00 | 0,00 | 0,00 | 0,00 | 0,00 | 0,00 | 0,00 | 0,00 | 0,00 |
| 02 Fondo crediti di dubbia esigibilità | 0,00 | 0,00 | 0,00 | 0,00 | 0,00 | 0,00 | 0,00 | 0,00 | 0,00 | 0,00 | 0,00 |
| 03 Altri Fondi | 0,00 | 0,00 | 0,00 | 0,00 | 0,00 | 0,00 | 0,00 | 0,00 | 0,00 | 0,00 | 0,00 |
| TOTALE MISSIONE 20 - Fondi e accantonamenti | 0,00 | 0,00 | 0,00 | 0,00 | 0,00 | 0,00 | 0,00 | 0,00 | 0,00 | 0,00 | 0,00 |
| 50 MISSIONE 50 - Debito pubblico | | | | | | | | | | | |
| 01 Quota interessi ammortamento mutui e prestiti obbligazionari | 0,00 | 0,00 | 0,00 | 0,00 | 0,00 | 0,00 | 178.077.740,31 | 0,00 | 0,00 | 0,00 | 178.077.740,31 |
| TOTALE MISSIONE 50 - Debito pubblico | 0,00 | 0,00 | 0,00 | 0,00 | 0,00 | 0,00 | 178.077.740,31 | 0,00 | 0,00 | 0,00 | 178.077.740,31 |
| 60 MISSIONE 60 - Anticipazioni finanziarie | | | | | | | | | | | |
| 01 Restituzione anticipazione di tesoreria | 0,00 | 0,00 | 0,00 | 0,00 | 0,00 | 0,00 | 0,00 | 0,00 | 0,00 | 0,00 | 0,00 |
| TOTALE MISSIONE 60 - Anticipazioni finanziarie | 0,00 | 0,00 | 0,00 | 0,00 | 0,00 | 0,00 | 0,00 | 0,00 | 0,00 | 0,00 | 0,00 |
| TOTALE MACROAGGREGATI | 212.124.548,07 | 22.510.797,78 | 1.483.010.569,10 | 8.727.529.593,77 | 0,00 | 0,00 | 181.492.602,47 | 0,00 | 792.166,92 | 67.945.615,36 | 10.695.405.893,47 |

PROSPETTO DELLE SPESE DI BILANCIO PER MISSIONI, PROGRAMMI E MACROAGGREGATI

SPESE CORRENTI - PAGAMENTI C/RESIDUI

Esercizio finanziario 2021

| MISSIONI E PROGRAMMI \ MACROAGGREGATI | | Redditi da lavoro dipendente | Imposte e tasse a carico dell'ente | Acquisto di beni e servizi | Trasferimenti correnti | Trasferimenti di tributi (solo per le Regioni) | Fondi perequativi (solo per le Regioni) | Interessi passivi | Altre spese per redditi da capitale | Rimborsi e poste correttive delle entrate | Altre spese correnti | Totale |
|---------------------------------------|---|------------------------------|------------------------------------|----------------------------|------------------------|--|---|-------------------|-------------------------------------|---|----------------------|----------------------|
| | | 101 | 102 | 103 | 104 | 105 | 106 | 107 | 108 | 109 | 110 | 100 |
| 01 | MISSIONE 1 - Servizi istituzionali, generali e di gestione | | | | | | | | | | | |
| 01 | Organi istituzionali | 284.623,76 | 22.312,79 | 207.499,87 | 2.319.211,09 | 0,00 | 0,00 | 0,00 | 0,00 | 0,00 | 105.857,24 | 2.939.504,75 |
| 02 | Segreteria generale | 16.433,98 | 0,00 | 0,00 | 0,00 | 0,00 | 0,00 | 0,00 | 0,00 | 0,00 | 0,00 | 16.433,98 |
| 03 | Gestione economica, finanziaria, programmazione e provveditorato | 39.324,06 | 48,00 | 3.410.820,84 | 0,00 | 0,00 | 0,00 | 0,00 | 0,00 | 0,00 | 0,00 | 3.450.192,90 |
| 04 | Gestione delle entrate tributarie e servizi fiscali | 23.216,60 | 0,00 | 2.164.801,93 | 88.766,52 | 0,00 | 0,00 | 0,00 | 0,00 | 29.486,06 | 2.333,24 | 2.308.604,35 |
| 05 | Gestione dei beni demaniali e patrimoniali | 30.770,94 | 112.524,65 | 201.243,00 | 51.622,51 | 0,00 | 0,00 | 0,00 | 0,00 | 0,00 | 0,00 | 396.161,10 |
| 06 | Ufficio tecnico | 29.323,51 | 1.755,75 | 1.934.719,37 | 0,00 | 0,00 | 0,00 | 0,00 | 0,00 | 0,00 | 0,00 | 1.965.798,63 |
| 07 | Elezioni e consultazioni popolari - Anagrafe e stato civile | 0,00 | 0,00 | 0,00 | 0,00 | 0,00 | 0,00 | 0,00 | 0,00 | 0,00 | 0,00 | 0,00 |
| 08 | Statistica e sistemi informativi | 18.343,33 | 0,00 | 1.299.912,96 | 0,00 | 0,00 | 0,00 | 0,00 | 0,00 | 0,00 | 164.184,23 | 1.482.440,52 |
| 09 | Assistenza tecnico-amministrativa agli enti locali | 3.442,02 | 0,00 | 222,00 | 114.986,03 | 0,00 | 0,00 | 0,00 | 0,00 | 0,00 | 0,00 | 118.650,05 |
| 10 | Risorse umane | 3.309.785,66 | 175.086,04 | 194.641,35 | 2.990.506,99 | 0,00 | 0,00 | 522.344,28 | 0,00 | 2.020.594,78 | 0,00 | 9.212.959,10 |
| 11 | Altri servizi generali | 203.953,44 | 12.167,24 | 52.556,86 | 0,00 | 0,00 | 0,00 | 0,00 | 0,00 | 0,00 | 905.769,04 | 1.174.446,58 |
| 12 | Politica regionale unitaria per i servizi istituzionali, generali e di gestione (solo per le Regioni) | 0,00 | 160.284,51 | 18.455,82 | 0,00 | 0,00 | 0,00 | 0,00 | 0,00 | 0,00 | 0,00 | 178.740,33 |
| | TOTALE MISSIONE 1 - Servizi istituzionali, generali e di gestione | 3.959.217,30 | 484.178,98 | 9.484.874,00 | 5.565.093,14 | 0,00 | 0,00 | 522.344,28 | 0,00 | 2.050.080,84 | 1.178.143,75 | 23.243.932,29 |
| 02 | MISSIONE 2 - Giustizia | | | | | | | | | | | |
| 01 | Uffici giudiziari | 0,00 | 0,00 | 0,00 | 0,00 | 0,00 | 0,00 | 0,00 | 0,00 | 0,00 | 0,00 | 0,00 |
| 02 | Casa circondariale e altri servizi | 0,00 | 0,00 | 0,00 | 0,00 | 0,00 | 0,00 | 0,00 | 0,00 | 0,00 | 0,00 | 0,00 |
| 03 | Politica regionale unitaria per la giustizia (solo per le Regioni) | 0,00 | 0,00 | 0,00 | 0,00 | 0,00 | 0,00 | 0,00 | 0,00 | 0,00 | 0,00 | 0,00 |
| | TOTALE MISSIONE 2 - Giustizia | 0,00 | 0,00 | 0,00 | 0,00 | 0,00 | 0,00 | 0,00 | 0,00 | 0,00 | 0,00 | 0,00 |
| 03 | MISSIONE 3 - Ordine pubblico e sicurezza | | | | | | | | | | | |
| | BOLLETTINO UFFICIALE della REGIONE CAMPANIA amministrativa n. 108 del 29 Dicembre 2022 | 6.671,74 | 1.362,62 | 25.286,44 | 0,00 | 0,00 | 0,00 | 0,00 | 0,00 | 0,00 | 0,00 | 33.320,30 |
| | di sicurezza urbana | 464 | | 0,00 | 185.623,02 | 0,00 | 0,00 | 0,00 | 0,00 | 0,00 | 0,00 | 186.088,01 |
| 03 | Politica regionale unitaria per l'ordine pubblico e la sicurezza (solo per le Regioni) | 0,00 | 0,00 | 0,00 | 0,00 | 0,00 | 0,00 | 0,00 | 0,00 | 0,00 | 0,00 | 0,00 |
| | TOTALE MISSIONE 3 - Ordine pubblico e sicurezza | 7.136,23 | 1.362,62 | 25.286,44 | 185.623,02 | 0,00 | 0,00 | 0,00 | 0,00 | 0,00 | 0,00 | 219.408,31 |
| 04 | MISSIONE 4 - Istruzione e diritto allo studio | | | | | | | | | | | |
| 01 | Istruzione prescolastica | 0,00 | 0,00 | 0,00 | 0,00 | 0,00 | 0,00 | 0,00 | 0,00 | 0,00 | 0,00 | 0,00 |
| 02 | Altri ordini di istruzione non universitaria | 0,00 | 0,00 | 0,00 | 0,00 | 0,00 | 0,00 | 0,00 | 0,00 | 0,00 | 0,00 | 0,00 |
| 03 | Edilizia scolastica (solo per le Regioni) | 6.505,66 | 0,00 | 0,00 | 56.442,13 | 0,00 | 0,00 | 0,00 | 0,00 | 0,00 | 0,00 | 62.947,79 |
| 04 | Istruzione universitaria | 0,00 | 0,00 | 0,00 | 29.616.810,42 | 0,00 | 0,00 | 0,00 | 0,00 | 0,00 | 0,00 | 29.616.810,42 |
| 05 | Istruzione tecnica superiore | 0,00 | 0,00 | 0,00 | 0,00 | 0,00 | 0,00 | 0,00 | 0,00 | 0,00 | 0,00 | 0,00 |
| 06 | Servizi ausiliari all'istruzione | 0,00 | 0,00 | 5.766,66 | 0,00 | 0,00 | 0,00 | 0,00 | 0,00 | 0,00 | 0,00 | 5.766,66 |
| 07 | Diritto allo studio | 1.990,65 | 0,00 | 544,50 | 0,00 | 0,00 | 0,00 | 0,00 | 0,00 | 0,00 | 0,00 | 2.535,15 |
| 08 | Politica regionale unitaria per l'istruzione e il diritto allo studio (solo per le Regioni) | 0,00 | 0,00 | 0,00 | 0,00 | 0,00 | 0,00 | 0,00 | 0,00 | 0,00 | 0,00 | 0,00 |
| | TOTALE MISSIONE 4 - Istruzione e diritto allo studio | 8.496,31 | 0,00 | 6.311,16 | 29.673.252,55 | 0,00 | 0,00 | 0,00 | 0,00 | 0,00 | 0,00 | 29.688.060,02 |
| 05 | MISSIONE 5 - Tutela e valorizzazione dei beni e delle attività culturali | | | | | | | | | | | |
| 01 | Valorizzazione dei beni di interesse storico. | 0,00 | 0,00 | 0,00 | 122.874,47 | 0,00 | 0,00 | 0,00 | 0,00 | 0,00 | 0,00 | 122.874,47 |
| 02 | Attività culturali e interventi diversi nel settore culturale | 18.711,43 | 0,00 | 597.195,69 | 20.524.796,31 | 0,00 | 0,00 | 0,00 | 0,00 | 0,00 | 0,00 | 21.140.703,43 |
| 03 | Politica regionale unitaria per la tutela dei beni e delle attività culturali (solo per le Regioni) | 5.374,80 | 0,00 | 0,00 | 0,00 | 0,00 | 0,00 | 0,00 | 0,00 | 0,00 | 0,00 | 5.374,80 |
| | TOTALE MISSIONE 5 - Tutela e valorizzazione dei beni e delle attività culturali | 24.086,23 | 0,00 | 597.195,69 | 20.647.670,78 | 0,00 | 0,00 | 0,00 | 0,00 | 0,00 | 0,00 | 21.268.952,70 |
| 06 | MISSIONE 6 - Politiche giovanili, sport e tempo libero | | | | | | | | | | | |
| 01 | Sport e tempo libero | 7.549,73 | 0,00 | 0,00 | 334.464,00 | 0,00 | 0,00 | 0,00 | 0,00 | 0,00 | 0,00 | 342.013,73 |
| 02 | Giovani | 2.713,13 | 0,00 | 419.400,48 | 97.075,51 | 0,00 | 0,00 | 0,00 | 0,00 | 0,00 | 0,00 | 519.189,12 |
| 03 | Politica regionale unitaria per i giovani, lo sport e il tempo libero (solo per le Regioni) | 0,00 | 0,00 | 0,00 | 0,00 | 0,00 | 0,00 | 0,00 | 0,00 | 0,00 | 0,00 | 0,00 |
| | TOTALE MISSIONE 6 - Politiche giovanili, sport e tempo libero | 10.262,86 | 0,00 | 419.400,48 | 431.539,51 | 0,00 | 0,00 | 0,00 | 0,00 | 0,00 | 0,00 | 861.202,85 |
| 07 | MISSIONE 7 - Turismo | | | | | | | | | | | |
| 01 | Sviluppo e valorizzazione del turismo | 11.417,70 | 0,00 | 2.269,69 | 678.601,97 | 0,00 | 0,00 | 15.697,07 | 0,00 | 0,00 | 104.387,17 | 812.373,60 |
| 02 | Politica regionale unitaria per il turismo (solo per le Regioni) | 0,00 | 0,00 | 0,00 | 0,00 | 0,00 | 0,00 | 0,00 | 0,00 | 0,00 | 0,00 | 0,00 |
| | TOTALE MISSIONE 7 - Turismo | 11.417,70 | 0,00 | 2.269,69 | 678.601,97 | 0,00 | 0,00 | 15.697,07 | 0,00 | 0,00 | 104.387,17 | 812.373,60 |
| 08 | MISSIONE 8 - Assetto del territorio ed edilizia abitativa | | | | | | | | | | | |
| 01 | Urbanistica assetto del territorio | 13.952,48 | 42,50 | 345.824,61 | 1.000.000,00 | 0,00 | 0,00 | 42.025,23 | 0,00 | 0,00 | 335.395,70 | 1.737.240,52 |
| 02 | Edilizia residenziale pubblica e locale e piani di edilizia economico-popolare | 7.053,29 | 0,00 | 0,00 | 0,00 | 0,00 | 0,00 | 0,00 | 0,00 | 0,00 | 0,00 | 7.053,29 |

PROSPETTO DELLE SPESE DI BILANCIO PER MISSIONI, PROGRAMMI E MACROAGGREGATI

SPESE CORRENTI - PAGAMENTI C/RESIDUI

Esercizio finanziario 2021

| MISSIONI E PROGRAMMI \ MACROAGGREGATI | | Redditi da lavoro dipendente | Imposte e tasse a carico dell'ente | Acquisto di beni e servizi | Trasferimenti correnti | Trasferimenti di tributi (solo per le Regioni) | Fondi perequativi (solo per le Regioni) | Interessi passivi | Altre spese per redditi da capitale | Rimborsi e poste correttive delle entrate | Altre spese correnti | Totale |
|---------------------------------------|--|--------------------------------|------------------------------------|------------------------------------|-------------------------------------|--|---|---------------------------|-------------------------------------|---|------------------------------|---------------------------------------|
| | | 101 | 102 | 103 | 104 | 105 | 106 | 107 | 108 | 109 | 110 | 100 |
| 03 | Politica regionale unitaria per l'assetto del territorio e l'edilizia abitativa (solo per le Regioni) TOTALE MISSIONE 8 - Assetto del territorio ed edilizia abitativa | 0,00 21.005,77 | 0,00 42,50 | 0,00 345.824,61 | 0,00 1.000.000,00 | 0,00 0,00 | 0,00 0,00 | 0,00 42.025,23 | 0,00 0,00 | 0,00 0,00 | 0,00 335.395,70 | 0,00 1.744.293,81 |
| 09 | MISSIONE 9 - Sviluppo sostenibile e tutela del territorio e dell'ambiente | | | | | | | | | | | |
| 01 | Difesa del suolo | 4.669,24 | 2.724,33 | 1.817.979,29 | 345.695,82 | 0,00 | 0,00 | 0,00 | 0,00 | 400,00 | 0,00 | 2.171.468,68 |
| 02 | Tutela, valorizzazione e recupero ambientale | 0,00 | 0,00 | 348.597,52 | 243.731,89 | 0,00 | 0,00 | 6.695,32 | 0,00 | 0,00 | 35.266,18 | 634.290,91 |
| 03 | Rifiuti | 6.326,84 | 113.398,00 | 18.359.881,78 | 589.181,97 | 0,00 | 0,00 | 360,00 | 0,00 | 0,00 | 13.461,19 | 19.082.609,78 |
| 04 | Servizio idrico integrato | 13.600,18 | 0,00 | 22.333.526,85 | 0,00 | 0,00 | 0,00 | 69.589,57 | 0,00 | 0,00 | 19.037.961,00 | 41.454.677,60 |
| 05 | Aree protette, parchi naturali, protezione naturalistica e forestazione | 874.962,76 | 20.033,39 | 1.518.345,68 | 192.664,20 | 0,00 | 0,00 | 0,00 | 0,00 | 0,00 | 0,00 | 2.606.006,03 |
| 06 | Tutela e valorizzazione delle risorse idriche | 3.156,21 | 0,00 | 54.900,00 | 426.736,88 | 0,00 | 0,00 | 93,00 | 0,00 | 0,00 | 63.035,96 | 547.922,05 |
| 07 | Sviluppo sostenibile territorio montano piccoli Comuni | 0,00 | 0,00 | 0,00 | 0,00 | 0,00 | 0,00 | 0,00 | 0,00 | 0,00 | 0,00 | 0,00 |
| 08 | Qualità dell'aria e riduzione dell'inquinamento | 1.413,48 | 0,00 | 146.444,05 | 0,00 | 0,00 | 0,00 | 0,00 | 0,00 | 0,00 | 0,00 | 147.857,53 |
| 09 | Politica regionale unitaria per lo sviluppo sostenibile e la tutela del territorio e l'ambiente (solo per le Regioni) TOTALE MISSIONE 9 - Sviluppo sostenibile e tutela del territorio e dell'ambiente | 11.563,00 915.691,71 | 1.992,62 138.148,34 | 311.994,43 44.891.669,60 | 0,00 1.798.010,76 | 0,00 0,00 | 0,00 0,00 | 0,00 76.737,89 | 0,00 0,00 | 0,00 400,00 | 0,00 19.149.724,33 | 325.550,05 66.970.382,63 |
| 10 | MISSIONE 10 - Trasporti e diritto alla mobilità | | | | | | | | | | | |
| 01 | Trasporto ferroviario | 5.525,16 | 0,00 | 59.765.857,28 | 0,00 | 0,00 | 0,00 | 0,00 | 0,00 | 0,00 | 0,00 | 59.771.382,44 |
| 02 | Trasporto pubblico locale | 4.595,86 | 1.700,00 | 51.597.740,70 | 0,00 | 0,00 | 0,00 | 0,00 | 0,00 | 0,00 | 6.068.459,64 | 57.672.496,20 |
| 03 | Trasporto per vie d'acqua | 4.646,47 | 0,00 | 970.181,80 | 0,00 | 0,00 | 0,00 | 0,00 | 0,00 | 0,00 | 0,00 | 974.828,27 |
| 04 | Altre modalità di trasporto | 18.458,78 | 1.523,63 | 1.776.590,80 | 0,00 | 0,00 | 0,00 | 0,00 | 0,00 | 0,00 | 0,00 | 1.796.573,21 |
| 05 | Viabilità e infrastrutture stradali | 239,50 | 0,00 | 0,00 | 7.359.710,31 | 0,00 | 0,00 | 345.112,11 | 0,00 | 0,00 | 1.223.478,87 | 8.928.540,79 |
| | BOLLETTINO UFFICIALE della REGIONE CAMPANIA n. 108 del 29 Dicembre 2022 Politica regionale unitaria per i trasporti e il diritto alla mobilità (solo per le Regioni) TOTALE MISSIONE 10 - Trasporti e diritto alla mobilità | 12.721,71 46.187,00 | 1.723,63 3.223,63 | 61.738,32 115.527.758,90 | 7.359.710,31 9.829.414,41 | 0,00 0,00 | 0,00 0,00 | 0,00 345.112,11 | 0,00 0,00 | 0,00 0,00 | 0,00 7.291.938,51 | 3.899.813,65 133.043.634,56 |
| 11 | MISSIONE 11 - Soccorso civile | | | | | | | | | | | |
| 01 | Sistema di protezione civile | 106.610,18 | 2.363,48 | 1.122.330,84 | 101.927,01 | 0,00 | 0,00 | 0,00 | 0,00 | 0,00 | 0,00 | 1.333.231,51 |
| 02 | Interventi a seguito di calamità naturali | 172.021,13 | 11.011,58 | 150.307,22 | 73.097,86 | 0,00 | 0,00 | 0,00 | 0,00 | 0,00 | 0,00 | 406.437,79 |
| 03 | Politica regionale unitaria per il soccorso e la protezione civile (solo per le Regioni) TOTALE MISSIONE 11 - Soccorso civile | 0,00 278.631,31 | 0,00 13.375,06 | 0,00 1.272.638,06 | 0,00 175.024,87 | 0,00 0,00 | 0,00 0,00 | 0,00 0,00 | 0,00 0,00 | 0,00 0,00 | 0,00 0,00 | 0,00 1.739.669,30 |
| 12 | MISSIONE 12 - Diritti sociali, politiche sociali e famiglia | | | | | | | | | | | |
| 01 | Interventi per l'infanzia e i minori e per asili nido | 0,00 | 0,00 | 0,00 | 1.646.512,62 | 0,00 | 0,00 | 0,00 | 0,00 | 0,00 | 0,00 | 1.646.512,62 |
| 02 | Interventi per la disabilità | 0,00 | 0,00 | 575.827,26 | 561.175,67 | 0,00 | 0,00 | 0,00 | 0,00 | 0,00 | 0,00 | 1.137.002,93 |
| 03 | Interventi per gli anziani | 0,00 | 0,00 | 0,00 | 0,00 | 0,00 | 0,00 | 0,00 | 0,00 | 0,00 | 0,00 | 0,00 |
| 04 | Interventi per soggetti a rischio di esclusione sociale | 0,00 | 0,00 | 0,00 | 1.504.661,04 | 0,00 | 0,00 | 0,00 | 0,00 | 0,00 | 0,00 | 1.504.661,04 |
| 05 | Interventi per le famiglie | 760,03 | 0,00 | 0,00 | 1.444.923,30 | 0,00 | 0,00 | 0,00 | 0,00 | 0,00 | 0,00 | 1.445.683,33 |
| 06 | Interventi per il diritto alla casa | 0,00 | 0,00 | 0,00 | 2.050.491,24 | 0,00 | 0,00 | 0,00 | 0,00 | 0,00 | 0,00 | 2.050.491,24 |
| 07 | Programmazione e governo della rete dei servizi sociosanitari e sociali | 10.423,37 | 0,00 | 6.337,66 | 100.710.991,67 | 0,00 | 0,00 | 0,00 | 0,00 | 0,00 | 0,00 | 100.727.752,70 |
| 08 | Cooperazione e associazionismo | 2.457,41 | 0,00 | 0,00 | 1.556.717,62 | 0,00 | 0,00 | 0,00 | 0,00 | 0,00 | 0,00 | 1.559.175,03 |
| 09 | Servizio necroscopico e cimiteriale | 0,00 | 0,00 | 0,00 | 0,00 | 0,00 | 0,00 | 0,00 | 0,00 | 0,00 | 0,00 | 0,00 |
| 10 | Politica regionale unitaria per i diritti sociali e la famiglia (solo per le Regioni) TOTALE MISSIONE 12 - Diritti sociali, politiche sociali e famiglia | 0,00 13.640,81 | 0,00 0,00 | 0,00 582.164,92 | 6.726,88 109.482.200,04 | 0,00 0,00 | 0,00 0,00 | 0,00 0,00 | 0,00 0,00 | 0,00 0,00 | 0,00 0,00 | 6.726,88 110.078.005,77 |
| 13 | MISSIONE 13 - Tutela della salute | | | | | | | | | | | |
| 01 | Servizio sanitario regionale - finanziamento ordinario corrente per la garanzia dei LEA | 3.331,12 | 194.996,56 | 16.792.458,47 | 2.034.205.170,97 | 0,00 | 0,00 | 0,00 | 0,00 | 0,00 | 0,00 | 2.051.195.957,12 |
| 02 | Servizio sanitario regionale - finanziamento aggiuntivo corrente per livelli di assistenza superiori ai LEA | 0,00 | 0,00 | 2,92 | 559.221,40 | 0,00 | 0,00 | 0,00 | 0,00 | 0,00 | 0,00 | 559.224,32 |
| 03 | Servizio sanitario regionale - finanziamento aggiuntivo corrente per la copertura dello squilibrio di bilancio corrente | 0,00 | 0,00 | 0,00 | 0,00 | 0,00 | 0,00 | 0,00 | 0,00 | 0,00 | 0,00 | 0,00 |
| 06 | Servizio sanitario regionale - restituzione maggiori gettiti SSN | 0,00 | 0,00 | 0,00 | 0,00 | 0,00 | 0,00 | 0,00 | 0,00 | 0,00 | 0,00 | 0,00 |
| 07 | Ulteriori spese in materia sanitaria | 56.683,71 | 0,00 | 1.961.896,90 | 6.784.345,58 | 0,00 | 0,00 | 0,00 | 0,00 | 0,00 | 0,00 | 8.802.926,19 |
| 08 | Politica regionale unitaria per la tutela della salute (solo per le Regioni) TOTALE MISSIONE 13 - Tutela della salute | 0,00 60.014,83 | 0,00 194.996,56 | 0,00 18.754.358,29 | 0,00 2.041.548.737,95 | 0,00 0,00 | 0,00 0,00 | 0,00 0,00 | 0,00 0,00 | 0,00 0,00 | 0,00 0,00 | 0,00 2.060.558.107,63 |
| 14 | MISSIONE 14 - Sviluppo economico e competitività | | | | | | | | | | | |
| 01 | Industria, PMI e Artigianato | 6.675,19 | 68,00 | 191.744,71 | 100.000,00 | 0,00 | 0,00 | 55.583,40 | 0,00 | 0,00 | 318.465,14 | 672.536,44 |
| 02 | Commercio - reti distributive - tutela dei consumatori | 0,00 | 0,00 | 0,00 | 270.024,75 | 0,00 | 0,00 | 0,00 | 0,00 | 0,00 | 0,00 | 270.024,75 |
| 03 | Ricerca e innovazione | 3.943,03 | 0,00 | 0,00 | 649.736,28 | 0,00 | 0,00 | 0,00 | 0,00 | 0,00 | 0,00 | 653.679,31 |
| 04 | Reti e altri servizi di pubblica utilità | 21.690,75 | 0,00 | 0,00 | 0,00 | 0,00 | 0,00 | 0,00 | 0,00 | 0,00 | 0,00 | 21.690,75 |

PROSPETTO DELLE SPESE DI BILANCIO PER MISSIONI, PROGRAMMI E MACROAGGREGATI

SPESE CORRENTI - PAGAMENTI C/RESIDUI

Esercizio finanziario 2021

| MISSIONI E PROGRAMMI \ MACROAGGREGATI | | Redditi da lavoro dipendente | Imposte e tasse a carico dell'ente | Acquisto di beni e servizi | Trasferimenti correnti | Trasferimenti di tributi (solo per le Regioni) | Fondi perequativi (solo per le Regioni) | Interessi passivi | Altre spese per redditi da capitale | Rimborsi e poste correttive delle entrate | Altre spese correnti | Totale |
|---------------------------------------|---|---------------------------------|------------------------------------|---------------------------------|-----------------------------|--|---|--------------------------|-------------------------------------|---|-----------------------------|-----------------------------------|
| | | 101 | 102 | 103 | 104 | 105 | 106 | 107 | 108 | 109 | 110 | 100 |
| 05 | Politica regionale unitaria per lo sviluppo economico e la competitività (solo per le Regioni) TOTALE MISSIONE 14 - Sviluppo economico e competitività | 0,00 32.308,97 | 102,00 170,00 | 287.186,11 478.930,82 | 0,00 1.019.761,03 | 0,00 0,00 | 0,00 0,00 | 0,00 55.583,40 | 0,00 0,00 | 0,00 0,00 | 0,00 318.465,14 | 287.288,11 1.905.219,36 |
| 15 | MISSIONE 15 - Politiche per il lavoro e la formazione professionale | | | | | | | | | | | |
| 01 | Servizi per lo sviluppo del mercato del lavoro | 2.307,75 | 0,00 | 0,00 | 41.019,00 | 0,00 | 0,00 | 0,00 | 0,00 | 0,00 | 0,00 | 43.326,75 |
| 02 | Formazione professionale | 6.356,38 | 170,00 | 2.000,00 | 0,00 | 0,00 | 0,00 | 11.559,84 | 0,00 | 0,00 | 139.311,96 | 159.398,18 |
| 03 | Sostegno all'occupazione | 2.011,81 | 0,00 | 0,00 | 2.948.780,82 | 0,00 | 0,00 | 0,00 | 0,00 | 0,00 | 0,00 | 2.950.792,63 |
| 04 | Politica regionale unitaria per il lavoro e la formazione professionale (solo per le Regioni) TOTALE MISSIONE 15 - Politiche per il lavoro e la formazione professionale | 130.861,95 141.537,89 | 0,00 170,00 | 20.096,41 22.096,41 | 0,00 2.989.799,82 | 0,00 0,00 | 0,00 0,00 | 0,00 11.559,84 | 0,00 0,00 | 0,00 0,00 | 0,00 139.311,96 | 150.958,36 3.304.475,92 |
| 16 | MISSIONE 16 - Agricoltura, politiche agroalimentari e pesca | | | | | | | | | | | |
| 01 | Sviluppo del settore agricolo e del sistema agroalimentare | 264.040,64 | 0,00 | 330.276,13 | 2.892.206,50 | 0,00 | 0,00 | 38,42 | 0,00 | 0,00 | 1.983.244,45 | 5.469.806,14 |
| 02 | Caccia e pesca | 2.921,63 | 0,00 | 41.938,01 | 524.013,03 | 0,00 | 0,00 | 0,00 | 0,00 | 0,00 | 0,00 | 568.872,67 |
| 03 | Politica regionale unitaria per l'agricoltura, i sistemi agroalimentari, la caccia e la pesca (solo per le Regioni) TOTALE MISSIONE 16 - Agricoltura, politiche agroalimentari e pesca | 0,00 266.962,27 | 0,00 0,00 | 0,00 372.214,14 | 0,00 3.416.219,53 | 0,00 0,00 | 0,00 0,00 | 0,00 38,42 | 0,00 0,00 | 0,00 0,00 | 0,00 1.983.244,45 | 0,00 6.038.678,81 |
| 17 | MISSIONE 17 - Energia e diversificazione delle fonti energetiche | | | | | | | | | | | |
| 01 | Fonti energetiche | 4.595,65 | 0,00 | 1.773,60 | 0,00 | 0,00 | 0,00 | 0,00 | 0,00 | 0,00 | 4.758,00 | 11.127,25 |
| 02 | Politica regionale unitaria per l'energia e la diversificazione delle fonti energetiche (solo per le Regioni) TOTALE MISSIONE 17 - Energia e diversificazione delle fonti energetiche | 0,00 4.595,65 | 0,00 0,00 | 0,00 1.773,60 | 0,00 0,00 | 0,00 0,00 | 0,00 0,00 | 0,00 0,00 | 0,00 0,00 | 0,00 0,00 | 0,00 4.758,00 | 0,00 11.127,25 |
| 18 | MISSIONE 18 - Relazioni con le altre autonomie territoriali e locali | | | | | | | | | | | |
| 01 | Relazioni finanziarie con le altre autonomie territoriali | 0,00 | 0,00 | 0,00 | 0,00 | 0,00 | 0,00 | 0,00 | 0,00 | 0,00 | 0,00 | 0,00 |
| 02 | Politica regionale unitaria per le relazioni con le altre autonomie territoriali e locali (solo per le Regioni) TOTALE MISSIONE 18 - Relazioni con le altre autonomie territoriali e locali | 0,00 0,00 | 0,00 0,00 | 0,00 0,00 | 0,00 0,00 | 0,00 0,00 | 0,00 0,00 | 0,00 0,00 | 0,00 0,00 | 0,00 0,00 | 0,00 0,00 | 0,00 0,00 |
| 19 | MISSIONE 19 - Relazioni internazionali | | | | | | | | | | | |
| 01 | Relazioni internazionali e Cooperazione allo sviluppo | 1.513,88 | 0,00 | 0,00 | 0,00 | 0,00 | 0,00 | 0,00 | 0,00 | 0,00 | 0,00 | 1.513,88 |
| 02 | Cooperazione territoriale (solo per le Regioni) TOTALE MISSIONE 19 - Relazioni internazionali | 25.451,30 26.965,18 | 0,00 0,00 | 67.226,11 67.226,11 | 0,00 0,00 | 0,00 0,00 | 0,00 0,00 | 0,00 0,00 | 0,00 0,00 | 0,00 0,00 | 0,00 0,00 | 92.677,41 94.191,29 |
| 20 | MISSIONE 20 - Fondi e accantonamenti | | | | | | | | | | | |
| 01 | Fondo di riserva | 0,00 | 0,00 | 0,00 | 0,00 | 0,00 | 0,00 | 0,00 | 0,00 | 0,00 | 0,00 | 0,00 |
| 02 | Fondo crediti di dubbia esigibilità | 0,00 | 0,00 | 0,00 | 0,00 | 0,00 | 0,00 | 0,00 | 0,00 | 0,00 | 0,00 | 0,00 |
| 03 | Altri Fondi TOTALE MISSIONE 20 - Fondi e accantonamenti | 0,00 0,00 | 0,00 0,00 | 0,00 0,00 | 0,00 0,00 | 0,00 0,00 | 0,00 0,00 | 0,00 0,00 | 0,00 0,00 | 0,00 0,00 | 0,00 0,00 | 0,00 0,00 |
| 50 | MISSIONE 50 - Debito pubblico | | | | | | | | | | | |
| 01 | Quota interessi ammortamento mutui e prestiti obbligazionari TOTALE MISSIONE 50 - Debito pubblico | 0,00 0,00 | 0,00 0,00 | 0,00 0,00 | 0,00 0,00 | 0,00 0,00 | 0,00 0,00 | 0,00 0,00 | 0,00 0,00 | 0,00 0,00 | 0,00 0,00 | 0,00 0,00 |
| 60 | MISSIONE 60 - Anticipazioni finanziarie | | | | | | | | | | | |
| 01 | Restituzione anticipazione di tesoreria TOTALE MISSIONE 60 - Anticipazioni finanziarie | 0,00 0,00 | 0,00 0,00 | 0,00 0,00 | 0,00 0,00 | 0,00 0,00 | 0,00 0,00 | 0,00 0,00 | 0,00 0,00 | 0,00 0,00 | 0,00 0,00 | 0,00 0,00 |
| TOTALE MACROAGGREGATI | | 5.828.158,02 | 835.667,69 | 192.851.992,92 | 2.228.440.949,38 | 0,00 | 0,00 | 1.069.098,24 | 0,00 | 2.050.480,84 | 30.505.369,01 | 2.461.581.716,10 |

PROSPETTO DELLE SPESE DI BILANCIO PER MISSIONI, PROGRAMMI E MACROAGGREGATI
SPESE IN CONTO CAPITALE E SPESE PER INCREMENTO DI ATTIVITA' FINANZIARIE
IMPEGNI
Esercizio finanziario 2021

| MISSIONI E PROGRAMMI \ MACROAGGREGATI | | Tributi in conto capitale a carico dell'ente | Investimenti fissi lordi e acquisto di terreni | Contributi agli investimenti | Altri trasferimenti in conto capitale | Altre spese in conto capitale | Totale SPESE IN CONTO CAPITALE | Acquisizioni di attività finanziarie | Concessione crediti di breve termine | Concessione crediti di medio - lungo termine | Altre spese per incremento di attività finanziarie | Totale SPESE PER INCREMENTO DI ATTIVITA' FINANZIARIE |
|---------------------------------------|---|--|--|------------------------------|---------------------------------------|-------------------------------|--------------------------------|--------------------------------------|--------------------------------------|--|--|--|
| | | 201 | 202 | 203 | 204 | 205 | 200 | 301 | 302 | 303 | 304 | 300 |
| 01 | MISSIONE 1 - Servizi istituzionali, generali e di gestione | | | | | | | | | | | |
| 01 | Organi istituzionali | 0,00 | 0,00 | 0,00 | 0,00 | 0,00 | 0,00 | 0,00 | 0,00 | 0,00 | 0,00 | 0,00 |
| 02 | Segreteria generale | 0,00 | 0,00 | 0,00 | 0,00 | 0,00 | 0,00 | 0,00 | 0,00 | 0,00 | 0,00 | 0,00 |
| 03 | Gestione economica, finanziaria, programmazione e provveditorato | 0,00 | 1.328.596,74 | 0,00 | 0,00 | 0,00 | 1.328.596,74 | 0,00 | 585.052,20 | 0,00 | 527.627.918,30 | 528.212.970,50 |
| 04 | Gestione delle entrate tributarie e servizi fiscali | 0,00 | 0,00 | 0,00 | 0,00 | 0,00 | 0,00 | 0,00 | 0,00 | 0,00 | 0,00 | 0,00 |
| 05 | Gestione dei beni demaniali e patrimoniali | 0,00 | 1.000.000,00 | 0,00 | 0,00 | 0,00 | 1.000.000,00 | 0,00 | 0,00 | 0,00 | 0,00 | 0,00 |
| 06 | Ufficio tecnico | 0,00 | 2.028.896,92 | 0,00 | 0,00 | 0,00 | 2.028.896,92 | 0,00 | 0,00 | 0,00 | 0,00 | 0,00 |
| 07 | Elezioni e consultazioni popolari - Anagrafe e stato civile | 0,00 | 0,00 | 0,00 | 0,00 | 0,00 | 0,00 | 0,00 | 0,00 | 0,00 | 0,00 | 0,00 |
| 08 | Statistica e sistemi informativi | 0,00 | 24.400,00 | 0,00 | 0,00 | 0,00 | 24.400,00 | 0,00 | 0,00 | 0,00 | 0,00 | 0,00 |
| 09 | Assistenza tecnico-amministrativa agli enti locali | 0,00 | 0,00 | 0,00 | 0,00 | 0,00 | 0,00 | 0,00 | 0,00 | 0,00 | 0,00 | 0,00 |
| 10 | Risorse umane | 0,00 | 24.424,40 | 0,00 | 0,00 | 348.023,30 | 372.447,70 | 0,00 | 0,00 | 0,00 | 0,00 | 0,00 |
| 11 | Altri servizi generali | 0,00 | 0,00 | 0,00 | 0,00 | 0,00 | 0,00 | 0,00 | 0,00 | 0,00 | 0,00 | 0,00 |
| 1: | BOLLETTINO UFFICIALE della REGIONE CAMPANIA n. 108 del 29 Dicembre 2022 Unitaria per i servizi istituzionali, generali e di gestione (solo per le Regioni) Attività finanziarie | 0,00 | | | 0,00 | 0,00 | 24.869.284,79 | 0,00 | 0,00 | 0,00 | 0,00 | 0,00 |
| | TOTALE MISSIONE 1 - Servizi istituzionali, generali e di gestione | 0,00 | 21.320.310,39 | 7.955.292,46 | 0,00 | 348.023,30 | 29.623.626,15 | 0,00 | 585.052,20 | 0,00 | 527.627.918,30 | 528.212.970,50 |
| 02 | MISSIONE 2 - Giustizia | | | | | | | | | | | |
| 01 | Uffici giudiziari | 0,00 | 0,00 | 0,00 | 0,00 | 0,00 | 0,00 | 0,00 | 0,00 | 0,00 | 0,00 | 0,00 |
| 02 | Casa circondariale e altri servizi | 0,00 | 0,00 | 0,00 | 0,00 | 0,00 | 0,00 | 0,00 | 0,00 | 0,00 | 0,00 | 0,00 |
| 03 | Politica regionale unitaria per la giustizia (solo per le Regioni) | 0,00 | 0,00 | 0,00 | 0,00 | 0,00 | 0,00 | 0,00 | 0,00 | 0,00 | 0,00 | 0,00 |
| | TOTALE MISSIONE 2 - Giustizia | 0,00 | 0,00 | 0,00 | 0,00 | 0,00 | 0,00 | 0,00 | 0,00 | 0,00 | 0,00 | 0,00 |
| 03 | MISSIONE 3 - Ordine pubblico e sicurezza | | | | | | | | | | | |
| 01 | Polizia locale e amministrativa | 0,00 | 430,66 | 0,00 | 0,00 | 0,00 | 430,66 | 0,00 | 0,00 | 0,00 | 0,00 | 0,00 |
| 02 | Sistema integrato di sicurezza urbana | 0,00 | 55.830,91 | 707.553,11 | 0,00 | 0,00 | 763.384,02 | 20.000,00 | 0,00 | 0,00 | 0,00 | 20.000,00 |
| 03 | Politica regionale unitaria per l'ordine pubblico e la sicurezza (solo per le Regioni) | 0,00 | 91.289,95 | 2.999.470,92 | 0,00 | 0,00 | 3.090.760,87 | 0,00 | 0,00 | 0,00 | 0,00 | 0,00 |
| | TOTALE MISSIONE 3 - Ordine pubblico e sicurezza | 0,00 | 147.551,52 | 3.707.024,03 | 0,00 | 0,00 | 3.854.575,55 | 20.000,00 | 0,00 | 0,00 | 0,00 | 20.000,00 |
| 04 | MISSIONE 4 - Istruzione e diritto allo studio | | | | | | | | | | | |
| 01 | Istruzione prescolastica | 0,00 | 0,00 | 0,00 | 0,00 | 0,00 | 0,00 | 0,00 | 0,00 | 0,00 | 0,00 | 0,00 |
| 02 | Altri ordini di istruzione | 0,00 | 0,00 | 8.653.681,35 | 0,00 | 2.500.000,00 | 11.153.681,35 | 0,00 | 0,00 | 0,00 | 0,00 | 0,00 |
| 03 | Edilizia scolastica (solo per le Regioni) | 0,00 | 0,00 | 0,00 | 0,00 | 0,00 | 0,00 | 0,00 | 0,00 | 0,00 | 0,00 | 0,00 |
| 04 | Istruzione universitaria | 0,00 | 0,00 | 28.068.196,33 | 0,00 | 0,00 | 28.068.196,33 | 0,00 | 0,00 | 0,00 | 0,00 | 0,00 |
| 05 | Istruzione tecnica superiore | 0,00 | 0,00 | 2.597.206,00 | 0,00 | 0,00 | 2.597.206,00 | 0,00 | 0,00 | 0,00 | 0,00 | 0,00 |
| 06 | Servizi ausiliari all'istruzione | 0,00 | 0,00 | 0,00 | 0,00 | 0,00 | 0,00 | 0,00 | 0,00 | 0,00 | 0,00 | 0,00 |
| 07 | Diritto allo studio | 0,00 | 0,00 | 0,00 | 0,00 | 0,00 | 0,00 | 0,00 | 0,00 | 0,00 | 0,00 | 0,00 |
| 08 | Politica regionale unitaria per l'istruzione e il diritto allo studio (solo per le Regioni) | 0,00 | 0,00 | 23.236.239,09 | 0,00 | 0,00 | 23.236.239,09 | 0,00 | 0,00 | 0,00 | 0,00 | 0,00 |
| | TOTALE MISSIONE 4 - Istruzione e diritto allo studio | 0,00 | 0,00 | 62.555.322,77 | 0,00 | 2.500.000,00 | 65.055.322,77 | 0,00 | 0,00 | 0,00 | 0,00 | 0,00 |
| 05 | MISSIONE 5 - Tutela e valorizzazione dei beni e attività culturali | | | | | | | | | | | |
| 01 | Valorizzazione dei beni di interesse storico. | 0,00 | 0,00 | 0,00 | 0,00 | 0,00 | 0,00 | 42.500,00 | 0,00 | 0,00 | 0,00 | 42.500,00 |
| 02 | Attività culturali e interventi diversi nel settore culturale | 0,00 | 0,00 | 1.637.087,49 | 0,00 | 0,00 | 1.637.087,49 | 0,00 | 0,00 | 0,00 | 0,00 | 0,00 |
| 03 | Politica regionale unitaria per la tutela dei beni e delle attività culturali (solo per le Regioni) | 0,00 | 16.176.908,62 | 46.641.925,12 | 0,00 | 0,00 | 62.818.833,74 | 0,00 | 0,00 | 0,00 | 0,00 | 0,00 |
| | TOTALE MISSIONE 5 - Tutela e valorizzazione dei beni e attività culturali | 0,00 | 16.176.908,62 | 48.279.012,61 | 0,00 | 0,00 | 64.455.921,23 | 42.500,00 | 0,00 | 0,00 | 0,00 | 42.500,00 |



PROSPETTO DELLE SPESE DI BILANCIO PER MISSIONI, PROGRAMMI E MACROAGGREGATI
SPESE IN CONTO CAPITALE E SPESE PER INCREMENTO DI ATTIVITA' FINANZIARIE
IMPEGNI
Esercizio finanziario 2021

| MISSIONI E PROGRAMMI \ MACROAGGREGATI | | Tributi in conto capitale a carico dell'ente | Investimenti fissi lordi e acquisto di terreni | Contributi agli investimenti | Altri trasferimenti in conto capitale | Altre spese in conto capitale | Totale SPESE IN CONTO CAPITALE | Acquisizioni di attività finanziarie | Concessione crediti di breve termine | Concessione crediti di medio - lungo termine | Altre spese per incremento di attività finanziarie | Totale SPESE PER INCREMENTO DI ATTIVITA' FINANZIARIE |
|---------------------------------------|--|--|--|------------------------------|---------------------------------------|-------------------------------|--------------------------------|--------------------------------------|--------------------------------------|--|--|--|
| | | 201 | 202 | 203 | 204 | 205 | 200 | 301 | 302 | 303 | 304 | 300 |
| 06 | MISSIONE 6 - Politiche giovanili, sport e tempo libero | | | | | | | | | | | |
| 01 | Sport e tempo libero | 0,00 | 0,00 | 500.000,00 | 0,00 | 0,00 | 500.000,00 | 0,00 | 0,00 | 0,00 | 0,00 | 0,00 |
| 02 | Giovani | 0,00 | 0,00 | 0,00 | 0,00 | 0,00 | 0,00 | 0,00 | 0,00 | 0,00 | 0,00 | 0,00 |
| 03 | Politica regionale unitaria per i giovani, lo sport e il tempo libero (solo per le Regioni) | 0,00 | 39.709,21 | 2.479.599,48 | 0,00 | 0,00 | 2.519.308,69 | 0,00 | 0,00 | 0,00 | 0,00 | 0,00 |
| | TOTALE MISSIONE 6 - Politiche giovanili, sport e tempo libero | 0,00 | 39.709,21 | 2.979.599,48 | 0,00 | 0,00 | 3.019.308,69 | 0,00 | 0,00 | 0,00 | 0,00 | 0,00 |
| 07 | MISSIONE 7 - Turismo | | | | | | | | | | | |
| 01 | Sviluppo e valorizzazione del turismo | 0,00 | 0,00 | 1.243.469,78 | 0,00 | 0,00 | 1.243.469,78 | 0,00 | 0,00 | 0,00 | 0,00 | 0,00 |
| 02 | Politica regionale unitaria per il turismo (solo per le Regioni) | 0,00 | 0,00 | 18.398.186,02 | 0,00 | 0,00 | 18.398.186,02 | 0,00 | 0,00 | 0,00 | 0,00 | 0,00 |
| | TOTALE MISSIONE 7 - Turismo | 0,00 | 0,00 | 19.641.655,80 | 0,00 | 0,00 | 19.641.655,80 | 0,00 | 0,00 | 0,00 | 0,00 | 0,00 |
| 08 | MISSIONE 8 - Assetto del territorio ed edilizia abitativa | | | | | | | | | | | |
| 01 | del territorio | 0,00 | | | 0,00 | 0,00 | 13.360.555,38 | 0,00 | 0,00 | 0,00 | 0,00 | 0,00 |
| 02 | Edilizia residenziale pubblica e locale e piani di edilizia economico-popolare | 0,00 | 2.888.274,79 | 20.940.315,12 | 0,00 | 0,00 | 23.828.589,91 | 0,00 | 0,00 | 0,00 | 0,00 | 0,00 |
| 03 | Politica regionale unitaria per l'assetto del territorio e l'edilizia abitativa (solo per le Regioni) | 0,00 | 22.200,00 | 63.351.689,83 | 0,00 | 0,00 | 63.373.889,83 | 0,00 | 0,00 | 0,00 | 0,00 | 0,00 |
| | TOTALE MISSIONE 8 - Assetto del territorio ed edilizia abitativa | 0,00 | 2.933.816,88 | 97.629.218,24 | 0,00 | 0,00 | 100.563.035,12 | 0,00 | 0,00 | 0,00 | 0,00 | 0,00 |
| 09 | MISSIONE 9 - Sviluppo sostenibile e tutela del territorio e dell'ambiente | | | | | | | | | | | |
| 01 | Difesa del suolo | 0,00 | 2.995.922,53 | 10.244.523,43 | 0,00 | 0,00 | 13.240.445,96 | 0,00 | 0,00 | 0,00 | 0,00 | 0,00 |
| 02 | Tutela, valorizzazione e recupero ambientale | 0,00 | 31.340,13 | 1.165.427,67 | 0,00 | 0,00 | 1.196.767,80 | 0,00 | 0,00 | 0,00 | 0,00 | 0,00 |
| 03 | Rifiuti | 0,00 | 5.223,05 | 0,00 | 0,00 | 0,00 | 5.223,05 | 0,00 | 0,00 | 0,00 | 0,00 | 0,00 |
| 04 | Servizio idrico integrato | 0,00 | 40.103.327,47 | 1.339.413,80 | 0,00 | 0,00 | 41.442.741,27 | 0,00 | 0,00 | 0,00 | 0,00 | 0,00 |
| 05 | Aree protette, parchi naturali, protezione naturalistica e forestazione | 0,00 | 8.500,00 | 0,00 | 0,00 | 0,00 | 8.500,00 | 0,00 | 0,00 | 0,00 | 0,00 | 0,00 |
| 06 | Tutela e valorizzazione delle risorse idriche | 0,00 | 1.750.000,00 | 55.979,30 | 0,00 | 0,00 | 1.805.979,30 | 0,00 | 0,00 | 0,00 | 0,00 | 0,00 |
| 07 | Sviluppo sostenibile territorio montano piccoli Comuni | 0,00 | 0,00 | 0,00 | 0,00 | 0,00 | 0,00 | 0,00 | 0,00 | 0,00 | 0,00 | 0,00 |
| 08 | Qualità dell'aria e riduzione dell'inquinamento | 0,00 | 0,00 | 1.240.542,73 | 0,00 | 0,00 | 1.240.542,73 | 0,00 | 0,00 | 0,00 | 0,00 | 0,00 |
| 09 | Politica regionale unitaria per lo sviluppo sostenibile e la tutela del territorio e dell'ambiente (solo per le Regioni) | 0,00 | 57.109.697,53 | 136.975.715,44 | 0,00 | 30.159,23 | 194.115.572,20 | 0,00 | 0,00 | 0,00 | 0,00 | 0,00 |
| | TOTALE MISSIONE 9 - Sviluppo sostenibile e tutela del territorio e dell'ambiente | 0,00 | 102.004.010,71 | 151.021.602,37 | 0,00 | 30.159,23 | 253.055.772,31 | 0,00 | 0,00 | 0,00 | 0,00 | 0,00 |
| 10 | MISSIONE 10 - Trasporti e diritto alla mobilità | | | | | | | | | | | |
| 01 | Trasporto ferroviario | 0,00 | 0,00 | 0,00 | 0,00 | 0,00 | 0,00 | 0,00 | 0,00 | 0,00 | 0,00 | 0,00 |
| 02 | Trasporto pubblico locale | 0,00 | 0,00 | 332.035,00 | 0,00 | 0,00 | 332.035,00 | 0,00 | 0,00 | 0,00 | 0,00 | 0,00 |
| 03 | Trasporto per vie d'acqua | 0,00 | 0,00 | 0,00 | 0,00 | 0,00 | 0,00 | 0,00 | 0,00 | 0,00 | 0,00 | 0,00 |
| 04 | Altre modalità di trasporto | 0,00 | 0,00 | 0,00 | 0,00 | 0,00 | 0,00 | 0,00 | 0,00 | 0,00 | 0,00 | 0,00 |
| 05 | Viabilità e infrastrutture stradali | 0,00 | 0,00 | 1.143.503,02 | 0,00 | 0,00 | 1.143.503,02 | 0,00 | 0,00 | 0,00 | 0,00 | 0,00 |
| 06 | Politica regionale unitaria per i trasporti e il diritto alla mobilità (solo per le Regioni) | 0,00 | 50.739.280,03 | 243.973.174,96 | 0,00 | 0,00 | 294.712.454,99 | 0,00 | 0,00 | 0,00 | 0,00 | 0,00 |
| | TOTALE MISSIONE 10 - Trasporti e diritto alla mobilità | 0,00 | 50.739.280,03 | 245.448.712,98 | 0,00 | 0,00 | 296.187.993,01 | 0,00 | 0,00 | 0,00 | 0,00 | 0,00 |
| 11 | MISSIONE 11 - Soccorso civile | | | | | | | | | | | |
| 01 | Sistema di protezione civile | 0,00 | 0,00 | 0,00 | 0,00 | 0,00 | 0,00 | 0,00 | 0,00 | 0,00 | 0,00 | 0,00 |
| 02 | Interventi a seguito di calamità naturali | 0,00 | 0,00 | 9.552.751,91 | 6.689.843,90 | 0,00 | 16.242.595,81 | 0,00 | 0,00 | 0,00 | 0,00 | 0,00 |
| 03 | Politica regionale unitaria per il soccorso e la protezione civile (solo per le Regioni) | 0,00 | 0,00 | 14.890.221,14 | 0,00 | 0,00 | 14.890.221,14 | 0,00 | 0,00 | 0,00 | 0,00 | 0,00 |
| | TOTALE MISSIONE 11 - Soccorso civile | 0,00 | 0,00 | 24.442.973,05 | 6.689.843,90 | 0,00 | 31.132.816,95 | 0,00 | 0,00 | 0,00 | 0,00 | 0,00 |

PROSPETTO DELLE SPESE DI BILANCIO PER MISSIONI, PROGRAMMI E MACROAGGREGATI
SPESE IN CONTO CAPITALE E SPESE PER INCREMENTO DI ATTIVITA' FINANZIARIE
IMPEGNI
Esercizio finanziario 2021

| MISSIONI E PROGRAMMI \ MACROAGGREGATI | | Tributi in conto capitale a carico dell'ente | Investimenti fissi lordi e acquisto di terreni | Contributi agli investimenti | Altri trasferimenti in conto capitale | Altre spese in conto capitale | Totale SPESE IN CONTO CAPITALE | Acquisizioni di attività finanziarie | Concessione crediti di breve termine | Concessione crediti di medio - lungo termine | Altre spese per incremento di attività finanziarie | Totale SPESE PER INCREMENTO DI ATTIVITA' FINANZIARIE |
|---------------------------------------|---|--|--|------------------------------|---------------------------------------|-------------------------------|--------------------------------|--------------------------------------|--------------------------------------|--|--|--|
| | | 201 | 202 | 203 | 204 | 205 | 200 | 301 | 302 | 303 | 304 | 300 |
| 12 | MISSIONE 12 - Diritti sociali, politiche sociali e famiglia | | | | | | | | | | | |
| 01 | Interventi per l'infanzia e i minori e per asili nido | 0,00 | 0,00 | 0,00 | 0,00 | 0,00 | 0,00 | 0,00 | 0,00 | 0,00 | 0,00 | 0,00 |
| 02 | Interventi per la disabilità | 0,00 | 0,00 | 400.000,00 | 0,00 | 0,00 | 400.000,00 | 0,00 | 0,00 | 0,00 | 0,00 | 0,00 |
| 03 | Interventi per gli anziani | 0,00 | 0,00 | 0,00 | 0,00 | 0,00 | 0,00 | 0,00 | 0,00 | 0,00 | 0,00 | 0,00 |
| 04 | Interventi per soggetti a rischio di esclusione sociale | 0,00 | 0,00 | 0,00 | 2.868,11 | 0,00 | 2.868,11 | 0,00 | 0,00 | 0,00 | 0,00 | 0,00 |
| 05 | Interventi per le famiglie | 0,00 | 0,00 | 0,00 | 0,00 | 0,00 | 0,00 | 0,00 | 0,00 | 0,00 | 0,00 | 0,00 |
| 06 | Interventi per il diritto alla casa | 0,00 | 0,00 | 0,00 | 0,00 | 0,00 | 0,00 | 0,00 | 0,00 | 0,00 | 0,00 | 0,00 |
| 07 | Programmazione e governo della rete dei servizi sociosanitari e sociali | 0,00 | 0,00 | 0,00 | 0,00 | 0,00 | 0,00 | 0,00 | 0,00 | 0,00 | 0,00 | 0,00 |
| 08 | Cooperazione e associazionismo | 0,00 | 0,00 | 0,00 | 0,00 | 0,00 | 0,00 | 0,00 | 0,00 | 0,00 | 0,00 | 0,00 |
| 09 | Servizio necroscopico e cimiteriale | 0,00 | 0,00 | 0,00 | 0,00 | 0,00 | 0,00 | 0,00 | 0,00 | 0,00 | 0,00 | 0,00 |
| 10 | Politica regionale unitaria per i diritti sociali e la famiglia (solo per le Regioni) | 0,00 | 0,00 | 40.203.480,39 | 0,00 | 0,00 | 40.203.480,39 | 0,00 | 0,00 | 0,00 | 0,00 | 0,00 |
| | TOTALE MISSIONE 12 - Diritti sociali, politiche sociali e famiglia | 0,00 | 0,00 | 40.603.480,39 | 2.868,11 | 0,00 | 40.606.348,50 | 0,00 | 0,00 | 0,00 | 0,00 | 0,00 |
| 13 | MISSIONE 13 - Tutela della salute | | | | | | | | | | | |
| 04 | Servizio sanitario regionale - ripiano di disavanzi sanitari relativi ad esercizi pregressi | 0,00 | 0,00 | 0,00 | 144.414.859,88 | 0,00 | 144.414.859,88 | 0,00 | 0,00 | 0,00 | 0,00 | 0,00 |
| 05 | Servizio sanitario regionale - investimenti sanitari | 0,00 | 0,00 | 355.703.337,47 | 0,00 | 0,00 | 355.703.337,47 | 0,00 | 0,00 | 0,00 | 0,00 | 0,00 |
| 07 | Ulteriori spese in materia sanitaria | 0,00 | 0,00 | 0,00 | 0,00 | 0,00 | 0,00 | 0,00 | 0,00 | 0,00 | 6.003.516.889,85 | 6.003.516.889,85 |
| 08 | Politica regionale unitaria per la tutela della salute (solo per le Regioni) | 0,00 | 2.714.538,14 | 7.935.183,43 | 0,00 | 0,00 | 10.649.721,57 | 0,00 | 0,00 | 0,00 | 0,00 | 0,00 |
| | TOTALE MISSIONE 13 - Tutela della salute | 0,00 | 2.714.538,14 | 363.638.520,90 | 144.414.859,88 | 0,00 | 510.767.918,92 | 0,00 | 0,00 | 0,00 | 6.003.516.889,85 | 6.003.516.889,85 |
| 14 | MISSIONE 14 - Sviluppo economico e competitività | | | | | | | | | | | |
| 01 | Industria, PMI e Artigianato | 0,00 | 1.175.801,64 | 28.982.516,51 | 821.263,24 | 0,00 | 30.979.581,39 | 0,00 | 0,00 | 0,00 | 0,00 | 0,00 |
| 02 | Commercio - reti distributive - tutela dei consumatori | 0,00 | 149.999,98 | 5.000.000,00 | 0,00 | 0,00 | 5.149.999,98 | 0,00 | 0,00 | 0,00 | 0,00 | 0,00 |
| 03 | Ricerca e innovazione | 0,00 | 0,00 | 4.610.873,59 | 0,00 | 0,00 | 4.610.873,59 | 0,00 | 0,00 | 0,00 | 0,00 | 0,00 |
| 04 | Reti e altri servizi di pubblica utilità - Farmacie | 0,00 | 0,00 | 0,00 | 0,00 | 0,00 | 0,00 | 0,00 | 0,00 | 0,00 | 0,00 | 0,00 |
| 05 | Politica regionale unitaria per lo sviluppo economico e la competitività (solo per le Regioni) | 0,00 | 11.965.700,95 | 145.608.478,85 | 0,00 | 0,00 | 157.574.179,80 | 0,00 | 0,00 | 5.169.306,72 | 0,00 | 5.169.306,72 |
| | TOTALE MISSIONE 14 - Sviluppo economico e competitività | 0,00 | 13.291.502,57 | 184.201.868,95 | 821.263,24 | 0,00 | 198.314.634,76 | 0,00 | 0,00 | 5.169.306,72 | 0,00 | 5.169.306,72 |
| 15 | MISSIONE 15 - Politiche per il lavoro e la formazione professionale | | | | | | | | | | | |
| 01 | Servizi per lo sviluppo del mercato del lavoro | 0,00 | 4.927.239,68 | 0,00 | 0,00 | 5.614.790,43 | 10.542.030,11 | 0,00 | 0,00 | 0,00 | 0,00 | 0,00 |
| 02 | Formazione professionale | 0,00 | 0,00 | 0,00 | 0,00 | 0,00 | 0,00 | 0,00 | 0,00 | 0,00 | 0,00 | 0,00 |
| 03 | Sostegno all'occupazione | 0,00 | 0,00 | 0,00 | 0,00 | 0,00 | 0,00 | 0,00 | 0,00 | 0,00 | 0,00 | 0,00 |
| 04 | Politica regionale unitaria per il lavoro e la formazione professionale (solo per le Regioni) | 0,00 | 0,00 | 183.596.926,14 | 0,00 | 0,00 | 183.596.926,14 | 0,00 | 0,00 | 0,00 | 0,00 | 0,00 |
| | TOTALE MISSIONE 15 - Politiche per il lavoro e la formazione professionale | 0,00 | 4.927.239,68 | 183.596.926,14 | 0,00 | 5.614.790,43 | 194.138.956,25 | 0,00 | 0,00 | 0,00 | 0,00 | 0,00 |
| 16 | MISSIONE 16 - Agricoltura, politiche agroalimentari e pesca | | | | | | | | | | | |
| 01 | Sviluppo del settore agricolo e del sistema agroalimentare | 0,00 | 1.289.624,58 | 2.657.010,73 | 0,00 | 0,00 | 3.946.635,31 | 0,00 | 0,00 | 0,00 | 0,00 | 0,00 |
| 02 | Caccia e pesca | 0,00 | 442.996,50 | 700.621,33 | 0,00 | 0,00 | 1.143.617,83 | 0,00 | 0,00 | 0,00 | 0,00 | 0,00 |
| 03 | Politica regionale unitaria per l'agricoltura, i sistemi agroalimentari, la caccia e la pesca (solo per le Regioni) | 0,00 | 4.206.700,90 | 40.921.033,75 | 0,00 | 42.500,00 | 45.170.234,65 | 0,00 | 0,00 | 0,00 | 0,00 | 0,00 |
| | TOTALE MISSIONE 16 - Agricoltura, politiche agroalimentari e pesca | 0,00 | 5.939.321,98 | 44.278.665,81 | 0,00 | 42.500,00 | 50.260.487,79 | 0,00 | 0,00 | 0,00 | 0,00 | 0,00 |
| 17 | MISSIONE 17 - Energia e diversificazione delle fonti energetiche | | | | | | | | | | | |
| 01 | Fonti energetiche | 0,00 | 0,00 | 4.350.480,78 | 0,00 | 0,00 | 4.350.480,78 | 0,00 | 0,00 | 0,00 | 0,00 | 0,00 |

PROSPETTO DELLE SPESE DI BILANCIO PER MISSIONI, PROGRAMMI E MACROAGGREGATI
SPESE IN CONTO CAPITALE E SPESE PER INCREMENTO DI ATTIVITA' FINANZIARIE
IMPEGNI
Esercizio finanziario 2021

| MISSIONI E PROGRAMMI \ MACROAGGREGATI | | Tributi in conto capitale a carico dell'ente | Investimenti fissi lordi e acquisto di terreni | Contributi agli investimenti | Altri trasferimenti in conto capitale | Altre spese in conto capitale | Totale SPESE IN CONTO CAPITALE | Acquisizioni di attività finanziarie | Concessione crediti di breve termine | Concessione crediti di medio - lungo termine | Altre spese per incremento di attività finanziarie | Totale SPESE PER INCREMENTO DI ATTIVITA' FINANZIARIE |
|---|---|--|--|---------------------------------------|---------------------------------------|-------------------------------|---------------------------------------|--------------------------------------|--------------------------------------|--|--|--|
| | | 201 | 202 | 203 | 204 | 205 | 200 | 301 | 302 | 303 | 304 | 300 |
| 02 | Politica regionale unitaria per l'energia e la diversificazione delle fonti energetiche (solo per le Regioni) TOTALE MISSIONE 17 - Energia e diversificazione delle fonti energetiche | 0,00 0,00 | 0,00 0,00 | 11.245.669,55 15.596.150,33 | 0,00 0,00 | 0,00 0,00 | 11.245.669,55 15.596.150,33 | 0,00 0,00 | 0,00 0,00 | 0,00 0,00 | 0,00 0,00 | 0,00 0,00 |
| 18 | MISSIONE 18 - Relazioni con le altre autonomie territoriali e locali | | | | | | | | | | | |
| 01 | Relazioni finanziarie con le altre autonomie territoriali | 0,00 | 0,00 | 145.602.111,73 | 0,00 | 0,00 | 145.602.111,73 | 0,00 | 0,00 | 0,00 | 0,00 | 0,00 |
| 02 | Politica regionale unitaria per le relazioni con le altre autonomie territoriali e locali (solo per le Regioni) TOTALE MISSIONE 18 - Relazioni con le altre autonomie territoriali e locali | 0,00 0,00 | 0,00 0,00 | 0,00 145.602.111,73 | 0,00 0,00 | 0,00 0,00 | 0,00 145.602.111,73 | 0,00 0,00 | 0,00 0,00 | 0,00 0,00 | 0,00 0,00 | 0,00 0,00 |
| 19 | MISSIONE 19 - Relazioni internazionali | | | | | | | | | | | |
| 01 | Relazioni internazionali e Cooperazione allo sviluppo | 0,00 | 0,00 | 0,00 | 0,00 | 0,00 | 0,00 | 0,00 | 0,00 | 0,00 | 0,00 | 0,00 |
| 02 | Cooperazione territoriale (solo per le Regioni) 19 - Relazioni internazionali | 0,00 0,00 | 0,00 0,00 | 0,00 0,00 | 0,00 0,00 | 0,00 0,00 | 0,00 0,00 | 0,00 0,00 | 0,00 0,00 | 0,00 0,00 | 0,00 0,00 | 0,00 0,00 |
| <small>BOLLETTINO UFFICIALE della REGIONE CAMPANIA</small> <small>n. 108 del 29 Dicembre 2022</small> <small>PARTE I Atti della Regione</small> | | | | | | | | | | | | |
| 20 | MISSIONE 20 - Fondi e accantonamenti | | | | | | | | | | | |
| 01 | Fondo di riserva | 0,00 | 0,00 | 0,00 | 0,00 | 0,00 | 0,00 | 0,00 | 0,00 | 0,00 | 0,00 | 0,00 |
| 02 | Fondo crediti di dubbia esigibilità | 0,00 | 0,00 | 0,00 | 0,00 | 0,00 | 0,00 | 0,00 | 0,00 | 0,00 | 0,00 | 0,00 |
| 03 | Altri Fondi TOTALE MISSIONE 20 - Fondi e accantonamenti | 0,00 0,00 | 0,00 0,00 | 0,00 0,00 | 0,00 0,00 | 0,00 0,00 | 0,00 0,00 | 0,00 0,00 | 0,00 0,00 | 0,00 0,00 | 0,00 0,00 | 0,00 0,00 |
| TOTALE MACROAGGREGATI | | 0,00 | 220.234.189,73 | 1.641.178.138,04 | 151.928.835,13 | 8.535.472,96 | 2.021.876.635,86 | 62.500,00 | 585.052,20 | 5.169.306,72 | 6.531.144.808,15 | 6.536.961.667,07 |

PROSPETTO DELLE SPESE DI BILANCIO PER MISSIONI, PROGRAMMI E MACROAGGREGATI
SPESE IN CONTO CAPITALE E SPESE PER INCREMENTO DI ATTIVITA' FINANZIARIE
PAGAMENTI IN C/COMPETENZA
Esercizio finanziario 2021



| MISSIONI E PROGRAMMI \ MACROAGGREGATI | | Tributi in conto capitale a carico dell'ente | Investimenti fissi lordi e acquisto di terreni | Contributi agli investimenti | Altri trasferimenti in conto capitale | Altre spese in conto capitale | Totale SPESE IN CONTO CAPITALE | Acquisizioni di attività finanziarie | Concessione crediti di breve termine | Concessione crediti di medio - lungo termine | Altre spese per incremento di attività finanziarie | Totale SPESE PER INCREMENTO DI ATTIVITA' FINANZIARIE |
|---------------------------------------|--|--|--|------------------------------|---------------------------------------|-------------------------------|--------------------------------|--------------------------------------|--------------------------------------|--|--|--|
| | | 201 | 202 | 203 | 204 | 205 | 200 | 301 | 302 | 303 | 304 | 300 |
| 01 | MISSIONE 1 - Servizi istituzionali, generali e di gestione | | | | | | | | | | | |
| 01 | Organi istituzionali | 0,00 | 0,00 | 0,00 | 0,00 | 0,00 | 0,00 | 0,00 | 0,00 | 0,00 | 0,00 | 0,00 |
| 02 | Segreteria generale | 0,00 | 0,00 | 0,00 | 0,00 | 0,00 | 0,00 | 0,00 | 0,00 | 0,00 | 0,00 | 0,00 |
| 03 | Gestione economica, finanziaria, programmazione e provveditorato | 0,00 | 823.895,79 | 0,00 | 0,00 | 0,00 | 823.895,79 | 0,00 | 389.778,81 | 0,00 | 527.627.918,30 | 528.017.697,11 |
| | BOLLETTINO UFFICIALE della REGIONE CAMPANIA e tributarie e servizi fiscali n. 108 del 29 Dicembre 2022 | 0,00 | 0,00 | 0,00 | 0,00 | 0,00 | 0,00 | 0,00 | 0,00 | 0,00 | 0,00 | 0,00 |
| | PARTE I Atti della Regione | 0,00 | 924.447,94 | 0,00 | 0,00 | 0,00 | 924.447,94 | 0,00 | 0,00 | 0,00 | 0,00 | 0,00 |
| 06 | Ufficio tecnico | 0,00 | 920.355,84 | 0,00 | 0,00 | 0,00 | 920.355,84 | 0,00 | 0,00 | 0,00 | 0,00 | 0,00 |
| 07 | Elezioni e consultazioni popolari - Anagrafe e stato civile | 0,00 | 0,00 | 0,00 | 0,00 | 0,00 | 0,00 | 0,00 | 0,00 | 0,00 | 0,00 | 0,00 |
| 08 | Statistica e sistemi informativi | 0,00 | 0,00 | 0,00 | 0,00 | 0,00 | 0,00 | 0,00 | 0,00 | 0,00 | 0,00 | 0,00 |
| 09 | Assistenza tecnico-amministrativa agli enti locali | 0,00 | 0,00 | 0,00 | 0,00 | 0,00 | 0,00 | 0,00 | 0,00 | 0,00 | 0,00 | 0,00 |
| 10 | Risorse umane | 0,00 | 24.424,40 | 0,00 | 0,00 | 348.023,30 | 372.447,70 | 0,00 | 0,00 | 0,00 | 0,00 | 0,00 |
| 11 | Altri servizi generali | 0,00 | 0,00 | 0,00 | 0,00 | 0,00 | 0,00 | 0,00 | 0,00 | 0,00 | 0,00 | 0,00 |
| 12 | Politica regionale unitaria per i servizi istituzionali, generali e di gestione (solo per le Regioni) | 0,00 | 11.767.976,36 | 3.742.599,64 | 0,00 | 0,00 | 15.510.576,00 | 0,00 | 0,00 | 0,00 | 0,00 | 0,00 |
| | TOTALE MISSIONE 1 - Servizi istituzionali, generali e di gestione | 0,00 | 14.461.100,33 | 3.742.599,64 | 0,00 | 348.023,30 | 18.551.723,27 | 0,00 | 389.778,81 | 0,00 | 527.627.918,30 | 528.017.697,11 |
| 02 | MISSIONE 2 - Giustizia | | | | | | | | | | | |
| 01 | Uffici giudiziari | 0,00 | 0,00 | 0,00 | 0,00 | 0,00 | 0,00 | 0,00 | 0,00 | 0,00 | 0,00 | 0,00 |
| 02 | Casa circondariale e altri servizi | 0,00 | 0,00 | 0,00 | 0,00 | 0,00 | 0,00 | 0,00 | 0,00 | 0,00 | 0,00 | 0,00 |
| 03 | Politica regionale unitaria per la giustizia (solo per le Regioni) | 0,00 | 0,00 | 0,00 | 0,00 | 0,00 | 0,00 | 0,00 | 0,00 | 0,00 | 0,00 | 0,00 |
| | TOTALE MISSIONE 2 - Giustizia | 0,00 | 0,00 | 0,00 | 0,00 | 0,00 | 0,00 | 0,00 | 0,00 | 0,00 | 0,00 | 0,00 |
| 03 | MISSIONE 3 - Ordine pubblico e sicurezza | | | | | | | | | | | |
| 01 | Polizia locale e amministrativa | 0,00 | 430,66 | 0,00 | 0,00 | 0,00 | 430,66 | 0,00 | 0,00 | 0,00 | 0,00 | 0,00 |
| 02 | Sistema integrato di sicurezza urbana | 0,00 | 47.242,11 | 342.669,39 | 0,00 | 0,00 | 389.911,50 | 20.000,00 | 0,00 | 0,00 | 0,00 | 20.000,00 |
| 03 | Politica regionale unitaria per l'ordine pubblico e la sicurezza (solo per le Regioni) | 0,00 | 90.118,75 | 2.507.758,04 | 0,00 | 0,00 | 2.597.876,79 | 0,00 | 0,00 | 0,00 | 0,00 | 0,00 |
| | TOTALE MISSIONE 3 - Ordine pubblico e sicurezza | 0,00 | 137.791,52 | 2.850.427,43 | 0,00 | 0,00 | 2.988.218,95 | 20.000,00 | 0,00 | 0,00 | 0,00 | 20.000,00 |
| 04 | MISSIONE 4 - Istruzione e diritto allo studio | | | | | | | | | | | |
| 01 | Istruzione prescolastica | 0,00 | 0,00 | 0,00 | 0,00 | 0,00 | 0,00 | 0,00 | 0,00 | 0,00 | 0,00 | 0,00 |
| 02 | Altri ordini di istruzione | 0,00 | 0,00 | 5.522.195,32 | 0,00 | 2.500.000,00 | 8.022.195,32 | 0,00 | 0,00 | 0,00 | 0,00 | 0,00 |
| 03 | Edilizia scolastica (solo per le Regioni) | 0,00 | 0,00 | 0,00 | 0,00 | 0,00 | 0,00 | 0,00 | 0,00 | 0,00 | 0,00 | 0,00 |
| 04 | Istruzione universitaria | 0,00 | 0,00 | 0,00 | 0,00 | 0,00 | 0,00 | 0,00 | 0,00 | 0,00 | 0,00 | 0,00 |
| 05 | Istruzione tecnica superiore | 0,00 | 0,00 | 0,00 | 0,00 | 0,00 | 0,00 | 0,00 | 0,00 | 0,00 | 0,00 | 0,00 |
| 06 | Servizi ausiliari all'istruzione | 0,00 | 0,00 | 0,00 | 0,00 | 0,00 | 0,00 | 0,00 | 0,00 | 0,00 | 0,00 | 0,00 |
| 07 | Diritto allo studio | 0,00 | 0,00 | 0,00 | 0,00 | 0,00 | 0,00 | 0,00 | 0,00 | 0,00 | 0,00 | 0,00 |
| 08 | Politica regionale unitaria per l'istruzione e il diritto allo studio (solo per le Regioni) | 0,00 | 0,00 | 23.236.239,09 | 0,00 | 0,00 | 23.236.239,09 | 0,00 | 0,00 | 0,00 | 0,00 | 0,00 |
| | TOTALE MISSIONE 4 - Istruzione e diritto allo studio | 0,00 | 0,00 | 28.758.434,41 | 0,00 | 2.500.000,00 | 31.258.434,41 | 0,00 | 0,00 | 0,00 | 0,00 | 0,00 |
| 05 | MISSIONE 5 - Tutela e valorizzazione dei beni e attività culturali | | | | | | | | | | | |
| 01 | Valorizzazione dei beni di interesse storico. | 0,00 | 0,00 | 0,00 | 0,00 | 0,00 | 0,00 | 42.500,00 | 0,00 | 0,00 | 0,00 | 42.500,00 |
| 02 | Attività culturali e interventi diversi nel settore culturale | 0,00 | 0,00 | 1.126.591,76 | 0,00 | 0,00 | 1.126.591,76 | 0,00 | 0,00 | 0,00 | 0,00 | 0,00 |
| 03 | Politica regionale unitaria per la tutela dei beni e delle attività culturali (solo per le Regioni) | 0,00 | 9.899.042,21 | 18.502.204,43 | 0,00 | 0,00 | 28.401.246,64 | 0,00 | 0,00 | 0,00 | 0,00 | 0,00 |
| | TOTALE MISSIONE 5 - Tutela e valorizzazione dei beni e attività culturali | 0,00 | 9.899.042,21 | 19.628.796,19 | 0,00 | 0,00 | 29.527.838,40 | 42.500,00 | 0,00 | 0,00 | 0,00 | 42.500,00 |
| 06 | MISSIONE 6 - Politiche giovanili, sport e tempo libero | | | | | | | | | | | |
| 01 | Sport e tempo libero | 0,00 | 0,00 | 0,00 | 0,00 | 0,00 | 0,00 | 0,00 | 0,00 | 0,00 | 0,00 | 0,00 |



PROSPETTO DELLE SPESE DI BILANCIO PER MISSIONI, PROGRAMMI E MACROAGGREGATI
SPESE IN CONTO CAPITALE E SPESE PER INCREMENTO DI ATTIVITA' FINANZIARIE
PAGAMENTI IN C/COMPETENZA
Esercizio finanziario 2021

| MISSIONI E PROGRAMMI \ MACROAGGREGATI | | Tributi in conto capitale a carico dell'ente | Investimenti fissi lordi e acquisto di terreni | Contributi agli investimenti | Altri trasferimenti in conto capitale | Altre spese in conto capitale | Totale SPESE IN CONTO CAPITALE | Acquisizioni di attività finanziarie | Concessione crediti di breve termine | Concessione crediti di medio - lungo termine | Altre spese per incremento di attività finanziarie | Totale SPESE PER INCREMENTO DI ATTIVITA' FINANZIARIE |
|---|--|--|--|------------------------------|---------------------------------------|-------------------------------|--------------------------------|--------------------------------------|--------------------------------------|--|--|--|
| | | 201 | 202 | 203 | 204 | 205 | 200 | 301 | 302 | 303 | 304 | 300 |
| 02 | Giovani | 0,00 | 0,00 | 0,00 | 0,00 | 0,00 | 0,00 | 0,00 | 0,00 | 0,00 | 0,00 | 0,00 |
| | Politica regionale unitaria per i giovani, lo sport e il tempo libero (solo per le Regioni) | 0,00 | 39.709,21 | 247.959,95 | 0,00 | 0,00 | 287.669,16 | 0,00 | 0,00 | 0,00 | 0,00 | 0,00 |
| | TOTALE MISSIONE 6 - Politiche giovanili, sport e tempo libero | 0,00 | 39.709,21 | 247.959,95 | 0,00 | 0,00 | 287.669,16 | 0,00 | 0,00 | 0,00 | 0,00 | 0,00 |
| BOLLETTINO UFFICIALE della REGIONE CAMPANIA n. 108 del 29 Dicembre 2022 PARTE I Atti della Regione | | | | | | | | | | | | |
| 01 | Sviluppo e valorizzazione del turismo | 0,00 | 0,00 | 1.243.469,78 | 0,00 | 0,00 | 1.243.469,78 | 0,00 | 0,00 | 0,00 | 0,00 | 0,00 |
| 02 | Politica regionale unitaria per il turismo (solo per le Regioni) | 0,00 | 0,00 | 4.613.553,42 | 0,00 | 0,00 | 4.613.553,42 | 0,00 | 0,00 | 0,00 | 0,00 | 0,00 |
| | TOTALE MISSIONE 7 - Turismo | 0,00 | 0,00 | 5.857.023,20 | 0,00 | 0,00 | 5.857.023,20 | 0,00 | 0,00 | 0,00 | 0,00 | 0,00 |
| 08 | MISSIONE 8 - Assetto del territorio ed edilizia abitativa | | | | | | | | | | | |
| 01 | Urbanistica assetto del territorio | 0,00 | 23.342,09 | 8.446.412,48 | 0,00 | 0,00 | 8.469.754,57 | 0,00 | 0,00 | 0,00 | 0,00 | 0,00 |
| 02 | Edilizia residenziale pubblica e locale e piani di edilizia economico-popolare | 0,00 | 0,00 | 10.528.174,18 | 0,00 | 0,00 | 10.528.174,18 | 0,00 | 0,00 | 0,00 | 0,00 | 0,00 |
| 03 | Politica regionale unitaria per l'assetto del territorio e l'edilizia abitativa (solo per le Regioni) | 0,00 | 0,00 | 38.302.892,51 | 0,00 | 0,00 | 38.302.892,51 | 0,00 | 0,00 | 0,00 | 0,00 | 0,00 |
| | TOTALE MISSIONE 8 - Assetto del territorio ed edilizia abitativa | 0,00 | 23.342,09 | 57.277.479,17 | 0,00 | 0,00 | 57.300.821,26 | 0,00 | 0,00 | 0,00 | 0,00 | 0,00 |
| 09 | MISSIONE 9 - Sviluppo sostenibile e tutela del territorio e dell'ambiente | | | | | | | | | | | |
| 01 | Difesa del suolo | 0,00 | 1.039.864,37 | 2.514.982,74 | 0,00 | 0,00 | 3.554.847,11 | 0,00 | 0,00 | 0,00 | 0,00 | 0,00 |
| 02 | Tutela, valorizzazione e recupero ambientale | 0,00 | 0,00 | 0,00 | 0,00 | 0,00 | 0,00 | 0,00 | 0,00 | 0,00 | 0,00 | 0,00 |
| 03 | Rifiuti | 0,00 | 5.223,05 | 0,00 | 0,00 | 0,00 | 5.223,05 | 0,00 | 0,00 | 0,00 | 0,00 | 0,00 |
| 04 | Servizio idrico integrato | 0,00 | 29.180.786,88 | 1.009.239,53 | 0,00 | 0,00 | 30.190.026,41 | 0,00 | 0,00 | 0,00 | 0,00 | 0,00 |
| 05 | Aree protette, parchi naturali, protezione naturalistica e forestazione | 0,00 | 0,00 | 0,00 | 0,00 | 0,00 | 0,00 | 0,00 | 0,00 | 0,00 | 0,00 | 0,00 |
| 06 | Tutela e valorizzazione delle risorse idriche | 0,00 | 1.175.953,72 | 55.979,30 | 0,00 | 0,00 | 1.231.933,02 | 0,00 | 0,00 | 0,00 | 0,00 | 0,00 |
| 07 | Sviluppo sostenibile territorio montano piccoli Comuni | 0,00 | 0,00 | 0,00 | 0,00 | 0,00 | 0,00 | 0,00 | 0,00 | 0,00 | 0,00 | 0,00 |
| 08 | Qualità dell'aria e riduzione dell'inquinamento | 0,00 | 0,00 | 947.191,87 | 0,00 | 0,00 | 947.191,87 | 0,00 | 0,00 | 0,00 | 0,00 | 0,00 |
| 09 | Politica regionale unitaria per lo sviluppo sostenibile e la tutela del territorio e dell'ambiente (solo per le Regioni) | 0,00 | 22.538.775,49 | 85.913.983,85 | 0,00 | 30.159,23 | 108.482.918,57 | 0,00 | 0,00 | 0,00 | 0,00 | 0,00 |
| | TOTALE MISSIONE 9 - Sviluppo sostenibile e tutela del territorio e dell'ambiente | 0,00 | 53.940.603,51 | 90.441.377,29 | 0,00 | 30.159,23 | 144.412.140,03 | 0,00 | 0,00 | 0,00 | 0,00 | 0,00 |
| 10 | MISSIONE 10 - Trasporti e diritto alla mobilità | | | | | | | | | | | |
| 01 | Trasporto ferroviario | 0,00 | 0,00 | 0,00 | 0,00 | 0,00 | 0,00 | 0,00 | 0,00 | 0,00 | 0,00 | 0,00 |
| 02 | Trasporto pubblico locale | 0,00 | 0,00 | 332.035,00 | 0,00 | 0,00 | 332.035,00 | 0,00 | 0,00 | 0,00 | 0,00 | 0,00 |
| 03 | Trasporto per vie d'acqua | 0,00 | 0,00 | 0,00 | 0,00 | 0,00 | 0,00 | 0,00 | 0,00 | 0,00 | 0,00 | 0,00 |
| 04 | Altre modalità di trasporto | 0,00 | 0,00 | 0,00 | 0,00 | 0,00 | 0,00 | 0,00 | 0,00 | 0,00 | 0,00 | 0,00 |
| 05 | Viabilità e infrastrutture stradali | 0,00 | 0,00 | 80.958,47 | 0,00 | 0,00 | 80.958,47 | 0,00 | 0,00 | 0,00 | 0,00 | 0,00 |
| 06 | Politica regionale unitaria per i trasporti e il diritto alla mobilità (solo per le Regioni) | 0,00 | 9.504.263,16 | 198.904.861,42 | 0,00 | 0,00 | 208.409.124,58 | 0,00 | 0,00 | 0,00 | 0,00 | 0,00 |
| | TOTALE MISSIONE 10 - Trasporti e diritto alla mobilità | 0,00 | 9.504.263,16 | 199.317.854,89 | 0,00 | 0,00 | 208.822.118,05 | 0,00 | 0,00 | 0,00 | 0,00 | 0,00 |
| 11 | MISSIONE 11 - Soccorso civile | | | | | | | | | | | |
| 01 | Sistema di protezione civile | 0,00 | 0,00 | 0,00 | 0,00 | 0,00 | 0,00 | 0,00 | 0,00 | 0,00 | 0,00 | 0,00 |
| 02 | Interventi a seguito di calamità naturali | 0,00 | 0,00 | 2.168.258,30 | 0,00 | 0,00 | 2.168.258,30 | 0,00 | 0,00 | 0,00 | 0,00 | 0,00 |
| 03 | Politica regionale unitaria per il soccorso e la protezione civile (solo per le Regioni) | 0,00 | 0,00 | 5.655.303,08 | 0,00 | 0,00 | 5.655.303,08 | 0,00 | 0,00 | 0,00 | 0,00 | 0,00 |
| | TOTALE MISSIONE 11 - Soccorso civile | 0,00 | 0,00 | 7.823.561,38 | 0,00 | 0,00 | 7.823.561,38 | 0,00 | 0,00 | 0,00 | 0,00 | 0,00 |
| 12 | MISSIONE 12 - Diritti sociali, politiche sociali e famiglia | | | | | | | | | | | |

PROSPETTO DELLE SPESE DI BILANCIO PER MISSIONI, PROGRAMMI E MACROAGGREGATI
SPESE IN CONTO CAPITALE E SPESE PER INCREMENTO DI ATTIVITA' FINANZIARIE
PAGAMENTI IN C/COMPETENZA
Esercizio finanziario 2021



| MISSIONI E PROGRAMMI \ MACROAGGREGATI | | Tributi in conto capitale a carico dell'ente | Investimenti fissi lordi e acquisto di terreni | Contributi agli investimenti | Altri trasferimenti in conto capitale | Altre spese in conto capitale | Totale SPESE IN CONTO CAPITALE | Acquisizioni di attività finanziarie | Concessione crediti di breve termine | Concessione crediti di medio - lungo termine | Altre spese per incremento di attività finanziarie | Totale SPESE PER INCREMENTO DI ATTIVITA' FINANZIARIE |
|---------------------------------------|---|--|--|------------------------------|---------------------------------------|-------------------------------|--------------------------------|--------------------------------------|--------------------------------------|--|--|--|
| | | 201 | 202 | 203 | 204 | 205 | 200 | 301 | 302 | 303 | 304 | 300 |
| 01 | Interventi per l'infanzia e i minori e per asili nido | 0,00 | 0,00 | 0,00 | 0,00 | 0,00 | 0,00 | 0,00 | 0,00 | 0,00 | 0,00 | 0,00 |
| 02 | Interventi per la disabilità | 0,00 | 0,00 | 0,00 | 0,00 | 0,00 | 0,00 | 0,00 | 0,00 | 0,00 | 0,00 | 0,00 |
| 03 | Interventi per gli anziani | 0,00 | 0,00 | 0,00 | 0,00 | 0,00 | 0,00 | 0,00 | 0,00 | 0,00 | 0,00 | 0,00 |
| 04 | Interventi per soggetti a rischio di esclusione sociale | 0,00 | 0,00 | 0,00 | 2.868,11 | 0,00 | 2.868,11 | 0,00 | 0,00 | 0,00 | 0,00 | 0,00 |
| | BOLLETTINO UFFICIALE della REGIONE CAMPANIA n. 108 del 29 Dicembre 2022 | 0,00 | 0,00 | 0,00 | 0,00 | 0,00 | 0,00 | 0,00 | 0,00 | 0,00 | 0,00 | 0,00 |
| | gliie alla casa | 0,00 | 0,00 | 0,00 | 0,00 | 0,00 | 0,00 | 0,00 | 0,00 | 0,00 | 0,00 | 0,00 |
| 07 | Programmazione e governo della rete dei servizi sociosanitari e sociali | 0,00 | 0,00 | 0,00 | 0,00 | 0,00 | 0,00 | 0,00 | 0,00 | 0,00 | 0,00 | 0,00 |
| 08 | Cooperazione e associazionismo | 0,00 | 0,00 | 0,00 | 0,00 | 0,00 | 0,00 | 0,00 | 0,00 | 0,00 | 0,00 | 0,00 |
| 09 | Servizio necroscopico e cimiteriale | 0,00 | 0,00 | 0,00 | 0,00 | 0,00 | 0,00 | 0,00 | 0,00 | 0,00 | 0,00 | 0,00 |
| 10 | Politica regionale unitaria per i diritti sociali e la famiglia (solo per le Regioni) | 0,00 | 0,00 | 4.275.323,55 | 0,00 | 0,00 | 4.275.323,55 | 0,00 | 0,00 | 0,00 | 0,00 | 0,00 |
| | TOTALE MISSIONE 12 - Diritti sociali, politiche sociali e famiglia | 0,00 | 0,00 | 4.275.323,55 | 2.868,11 | 0,00 | 4.278.191,66 | 0,00 | 0,00 | 0,00 | 0,00 | 0,00 |
| 13 | MISSIONE 13 - Tutela della salute | | | | | | | | | | | |
| | Servizio sanitario regionale - ripiano di disavanzi sanitari relativi ad esercizi pregressi | 0,00 | 0,00 | 0,00 | 144.414.859,88 | 0,00 | 144.414.859,88 | 0,00 | 0,00 | 0,00 | 0,00 | 0,00 |
| 04 | Servizio sanitario regionale - investimenti sanitari | 0,00 | 0,00 | 2.153.243,18 | 0,00 | 0,00 | 2.153.243,18 | 0,00 | 0,00 | 0,00 | 0,00 | 0,00 |
| 07 | Ulteriori spese in materia sanitaria | 0,00 | 0,00 | 0,00 | 0,00 | 0,00 | 0,00 | 0,00 | 0,00 | 0,00 | 6.003.516.889,85 | 6.003.516.889,85 |
| 08 | Politica regionale unitaria per la tutela della salute (solo per le Regioni) | 0,00 | 0,00 | 0,00 | 0,00 | 0,00 | 0,00 | 0,00 | 0,00 | 0,00 | 0,00 | 0,00 |
| | TOTALE MISSIONE 13 - Tutela della salute | 0,00 | 0,00 | 2.153.243,18 | 144.414.859,88 | 0,00 | 146.568.103,06 | 0,00 | 0,00 | 0,00 | 6.003.516.889,85 | 6.003.516.889,85 |
| 14 | MISSIONE 14 - Sviluppo economico e competitività | | | | | | | | | | | |
| 01 | Industria, PMI e Artigianato | 0,00 | 1.175.801,64 | 9.627.840,11 | 821.263,24 | 0,00 | 11.624.904,99 | 0,00 | 0,00 | 0,00 | 0,00 | 0,00 |
| 02 | Commercio - reti distributive - tutela dei consumatori | 0,00 | 0,00 | 0,00 | 0,00 | 0,00 | 0,00 | 0,00 | 0,00 | 0,00 | 0,00 | 0,00 |
| 03 | Ricerca e innovazione | 0,00 | 0,00 | 4.610.873,59 | 0,00 | 0,00 | 4.610.873,59 | 0,00 | 0,00 | 0,00 | 0,00 | 0,00 |
| 04 | Reti e altri servizi di pubblica utilità Farmacie | 0,00 | 0,00 | 0,00 | 0,00 | 0,00 | 0,00 | 0,00 | 0,00 | 0,00 | 0,00 | 0,00 |
| 05 | Politica regionale unitaria per lo sviluppo economico e la competitività (solo per le Regioni) | 0,00 | 4.892.943,50 | 56.490.624,83 | 0,00 | 0,00 | 61.383.568,33 | 0,00 | 0,00 | 0,00 | 0,00 | 0,00 |
| | TOTALE MISSIONE 14 - Sviluppo economico e competitività | 0,00 | 6.068.745,14 | 70.729.338,53 | 821.263,24 | 0,00 | 77.619.346,91 | 0,00 | 0,00 | 0,00 | 0,00 | 0,00 |
| 15 | MISSIONE 15 - Politiche per il lavoro e la formazione professionale | | | | | | | | | | | |
| 01 | Servizi per lo sviluppo del mercato del lavoro | 0,00 | 272.846,90 | 0,00 | 0,00 | 3.848.802,99 | 4.121.649,89 | 0,00 | 0,00 | 0,00 | 0,00 | 0,00 |
| 02 | Formazione professionale | 0,00 | 0,00 | 0,00 | 0,00 | 0,00 | 0,00 | 0,00 | 0,00 | 0,00 | 0,00 | 0,00 |
| 03 | Sostegno all'occupazione | 0,00 | 0,00 | 0,00 | 0,00 | 0,00 | 0,00 | 0,00 | 0,00 | 0,00 | 0,00 | 0,00 |
| 04 | Politica regionale unitaria per il lavoro e la formazione professionale (solo per le Regioni) | 0,00 | 0,00 | 171.359.348,89 | 0,00 | 0,00 | 171.359.348,89 | 0,00 | 0,00 | 0,00 | 0,00 | 0,00 |
| | TOTALE MISSIONE 15 - Politiche per il lavoro e la formazione professionale | 0,00 | 272.846,90 | 171.359.348,89 | 0,00 | 3.848.802,99 | 175.480.998,78 | 0,00 | 0,00 | 0,00 | 0,00 | 0,00 |
| 16 | MISSIONE 16 - Agricoltura, politiche agroalimentari e pesca | | | | | | | | | | | |
| 01 | Sviluppo del settore agricolo e del sistema agroalimentare | 0,00 | 724.006,96 | 2.498.367,65 | 0,00 | 0,00 | 3.222.374,61 | 0,00 | 0,00 | 0,00 | 0,00 | 0,00 |
| 02 | Caccia e pesca | 0,00 | 249.129,89 | 121.000,00 | 0,00 | 0,00 | 370.129,89 | 0,00 | 0,00 | 0,00 | 0,00 | 0,00 |
| 03 | Politica regionale unitaria per l'agricoltura, i sistemi agroalimentari, la caccia e la pesca (solo per le Regioni) | 0,00 | 2.171.054,34 | 3.720.273,57 | 0,00 | 21.250,00 | 5.912.577,91 | 0,00 | 0,00 | 0,00 | 0,00 | 0,00 |
| | TOTALE MISSIONE 16 - Agricoltura, politiche agroalimentari e pesca | 0,00 | 3.144.191,19 | 6.339.641,22 | 0,00 | 21.250,00 | 9.505.082,41 | 0,00 | 0,00 | 0,00 | 0,00 | 0,00 |
| 17 | MISSIONE 17 - Energia e diversificazione delle fonti energetiche | | | | | | | | | | | |
| 01 | Fonti energetiche | 0,00 | 0,00 | 25.886,06 | 0,00 | 0,00 | 25.886,06 | 0,00 | 0,00 | 0,00 | 0,00 | 0,00 |
| 02 | Politica regionale unitaria per l'energia e la diversificazione delle fonti energetiche (solo per le Regioni) | 0,00 | 0,00 | 1.088.803,48 | 0,00 | 0,00 | 1.088.803,48 | 0,00 | 0,00 | 0,00 | 0,00 | 0,00 |



PROSPETTO DELLE SPESE DI BILANCIO PER MISSIONI, PROGRAMMI E MACROAGGREGATI
SPESE IN CONTO CAPITALE E SPESE PER INCREMENTO DI ATTIVITA' FINANZIARIE
PAGAMENTI IN C/COMPETENZA
Esercizio finanziario 2021

| MISSIONI E PROGRAMMI \ MACROAGGREGATI | | Tributi in conto capitale a carico dell'ente | Investimenti fissi lordi e acquisto di terreni | Contributi agli investimenti | Altri trasferimenti in conto capitale | Altre spese in conto capitale | Totale SPESE IN CONTO CAPITALE | Acquisizioni di attività finanziarie | Concessione crediti di breve termine | Concessione crediti di medio - lungo termine | Altre spese per incremento di attività finanziarie | Totale SPESE PER INCREMENTO DI ATTIVITA' FINANZIARIE |
|--|---|--|--|------------------------------|---------------------------------------|-------------------------------|--------------------------------|--------------------------------------|--------------------------------------|--|--|--|
| | | 201 | 202 | 203 | 204 | 205 | 200 | 301 | 302 | 303 | 304 | 300 |
| TOTALE MISSIONE 17 - Energia e diversificazione delle fonti energetiche | | 0,00 | 0,00 | 1.114.689,54 | 0,00 | 0,00 | 1.114.689,54 | 0,00 | 0,00 | 0,00 | 0,00 | 0,00 |
| 18 | MISSIONE 18 - Relazioni con le altre autonomie territoriali e locali | | | | | | | | | | | |
| | BOLLETTINO UFFICIALE della REGIONE CAMPANIA con le altre autonomie territoriali n. 108 del 29 Dicembre 2022 | | 0,00 | 140.030,96 | | | 140.030.979,96 | 0,00 | 0,00 | 0,00 | 0,00 | 0,00 |
| 02 | locali (solo per le Regioni) | 0,00 | 0,00 | 0,00 | 0,00 | 0,00 | 0,00 | 0,00 | 0,00 | 0,00 | 0,00 | 0,00 |
| TOTALE MISSIONE 18 - Relazioni con le altre autonomie territoriali e locali | | 0,00 | 0,00 | 140.030.979,96 | 0,00 | 0,00 | 140.030.979,96 | 0,00 | 0,00 | 0,00 | 0,00 | 0,00 |
| 19 | MISSIONE 19 - Relazioni internazionali | | | | | | | | | | | |
| 01 | Relazioni internazionali e Cooperazione allo sviluppo | 0,00 | 0,00 | 0,00 | 0,00 | 0,00 | 0,00 | 0,00 | 0,00 | 0,00 | 0,00 | 0,00 |
| 02 | Cooperazione territoriale (solo per le Regioni) | 0,00 | 0,00 | 0,00 | 0,00 | 0,00 | 0,00 | 0,00 | 0,00 | 0,00 | 0,00 | 0,00 |
| TOTALE MISSIONE 19 - Relazioni internazionali | | 0,00 | 0,00 | 0,00 | 0,00 | 0,00 | 0,00 | 0,00 | 0,00 | 0,00 | 0,00 | 0,00 |
| 20 | MISSIONE 20 - Fondi e accantonamenti | | | | | | | | | | | |
| 01 | Fondo di riserva | 0,00 | 0,00 | 0,00 | 0,00 | 0,00 | 0,00 | 0,00 | 0,00 | 0,00 | 0,00 | 0,00 |
| 02 | Fondo crediti di dubbia esigibilità | 0,00 | 0,00 | 0,00 | 0,00 | 0,00 | 0,00 | 0,00 | 0,00 | 0,00 | 0,00 | 0,00 |
| 03 | Altri Fondi | 0,00 | 0,00 | 0,00 | 0,00 | 0,00 | 0,00 | 0,00 | 0,00 | 0,00 | 0,00 | 0,00 |
| TOTALE MISSIONE 20 - Fondi e accantonamenti | | 0,00 | 0,00 | 0,00 | 0,00 | 0,00 | 0,00 | 0,00 | 0,00 | 0,00 | 0,00 | 0,00 |
| TOTALE MACROAGGREGATI | | 0,00 | 97.491.635,26 | 811.948.078,42 | 145.238.991,23 | 6.748.235,52 | 1.061.426.940,43 | 62.500,00 | 389.778,81 | 0,00 | 6.531.144.808,15 | 6.531.597.086,96 |

PROSPETTO DELLE SPESE DI BILANCIO PER MISSIONI, PROGRAMMI E MACROAGGREGATI

SPESE IN CONTO CAPITALE E SPESE PER INCREMENTO DI ATTIVITA' FINANZIARIE

PAGAMENTI IN C/RESIDUI

Esercizio finanziario 2021

| MISSIONI E PROGRAMMI \ MACROAGGREGATI | | Tributi in conto capitale a carico dell'ente | Investimenti fissi lordi e acquisto di terreni | Contributi agli investimenti | Altri trasferimenti in conto capitale | Altre spese in conto capitale | Totale SPESE IN CONTO CAPITALE | Acquisizioni di attività finanziarie | Concessione crediti di breve termine | Concessione crediti di medio - lungo termine | Altre spese per incremento di attività finanziarie | Totale SPESE PER INCREMENTO DI ATTIVITA' FINANZIARIE |
|---------------------------------------|---|--|--|------------------------------|---------------------------------------|-------------------------------|--------------------------------|--------------------------------------|--------------------------------------|--|--|--|
| | | 201 | 202 | 203 | 204 | 205 | 200 | 301 | 302 | 303 | 304 | 300 |
| 01 | MISSIONE 1 - Servizi istituzionali, generali e di gestione | | | | | | | | | | | |
| 01 | Organi istituzionali | 0,00 | 0,00 | 0,00 | 0,00 | 0,00 | 0,00 | 0,00 | 0,00 | 0,00 | 0,00 | 0,00 |
| 02 | Segreteria generale | 0,00 | 0,00 | 0,00 | 0,00 | 0,00 | 0,00 | 0,00 | 0,00 | 0,00 | 0,00 | 0,00 |
| 03 | Gestione economica, finanziaria, programmazione e provveditorato | 0,00 | 106.052,75 | 0,00 | 0,00 | 0,00 | 106.052,75 | 0,00 | 189.888,30 | 0,00 | 0,00 | 189.888,30 |
| 04 | Gestione delle entrate tributarie e servizi fiscali | 0,00 | 0,00 | 0,00 | 0,00 | 0,00 | 0,00 | 0,00 | 0,00 | 0,00 | 0,00 | 0,00 |
| 05 | Gestione dei beni demaniali e patrimoniali | 0,00 | 568.749,66 | 0,00 | 0,00 | 0,00 | 568.749,66 | 0,00 | 0,00 | 0,00 | 0,00 | 0,00 |
| 06 | Ufficio tecnico | 0,00 | 752.643,83 | 0,00 | 0,00 | 0,00 | 752.643,83 | 0,00 | 0,00 | 0,00 | 0,00 | 0,00 |
| 07 | Elezioni e consultazioni popolari - Anagrafe e stato civile | 0,00 | 0,00 | 0,00 | 0,00 | 0,00 | 0,00 | 0,00 | 0,00 | 0,00 | 0,00 | 0,00 |
| 08 | Statistica e sistemi informativi | 0,00 | 20.382,54 | 0,00 | 0,00 | 0,00 | 20.382,54 | 0,00 | 0,00 | 0,00 | 0,00 | 0,00 |
| 09 | Assistenza tecnico-amministrativa agli enti locali | 0,00 | 0,00 | 0,00 | 0,00 | 0,00 | 0,00 | 0,00 | 0,00 | 0,00 | 0,00 | 0,00 |
| 10 | Risorse umane | 0,00 | 49.526,39 | 0,00 | 0,00 | 272.680,30 | 322.206,69 | 0,00 | 0,00 | 0,00 | 0,00 | 0,00 |
| 11 | Altri servizi generali | 0,00 | 41.321,40 | 0,00 | 0,00 | 0,00 | 41.321,40 | 0,00 | 0,00 | 0,00 | 0,00 | 0,00 |
| | Politica regionale unitaria per i servizi istituzionali, generali e di gestione (solo per le | 0,00 | 9.452.300,56 | 18.372.711,71 | 0,00 | 0,00 | 27.825.012,27 | 0,00 | 0,00 | 0,00 | 0,00 | 0,00 |
| 1: | BOLLETTINO UFFICIALE della REGIONE CAMPANIA n. 108 del 29 Dicembre 2022 1 - Servizi istituzionali, generali e di gestione | 0,00 | | | | | | | | | | |
| | | | PARTE I Atti della Regione | | 0,00 | 272.680,30 | 29.636.369,14 | 0,00 | 189.888,30 | 0,00 | 0,00 | 189.888,30 |
| 02 | MISSIONE 2 - Giustizia | | | | | | | | | | | |
| 01 | Uffici giudiziari | 0,00 | 0,00 | 0,00 | 0,00 | 0,00 | 0,00 | 0,00 | 0,00 | 0,00 | 0,00 | 0,00 |
| 02 | Casa circondariale e altri servizi | 0,00 | 0,00 | 0,00 | 0,00 | 0,00 | 0,00 | 0,00 | 0,00 | 0,00 | 0,00 | 0,00 |
| 03 | Politica regionale unitaria per la giustizia (solo per le Regioni) | 0,00 | 0,00 | 0,00 | 0,00 | 0,00 | 0,00 | 0,00 | 0,00 | 0,00 | 0,00 | 0,00 |
| | TOTALE MISSIONE 2 - Giustizia | 0,00 | 0,00 | 0,00 | 0,00 | 0,00 | 0,00 | 0,00 | 0,00 | 0,00 | 0,00 | 0,00 |
| 03 | MISSIONE 3 - Ordine pubblico e sicurezza | | | | | | | | | | | |
| 01 | Polizia locale e amministrativa | 0,00 | 0,00 | 0,00 | 0,00 | 0,00 | 0,00 | 0,00 | 0,00 | 0,00 | 0,00 | 0,00 |
| 02 | Sistema integrato di sicurezza urbana | 0,00 | 287.687,98 | 499.198,85 | 0,00 | 0,00 | 786.886,83 | 0,00 | 0,00 | 0,00 | 0,00 | 0,00 |
| 03 | Politica regionale unitaria per l'ordine pubblico e la sicurezza (solo per le Regioni) | 0,00 | 0,00 | 414.781,02 | 0,00 | 0,00 | 414.781,02 | 0,00 | 0,00 | 0,00 | 0,00 | 0,00 |
| | TOTALE MISSIONE 3 - Ordine pubblico e sicurezza | 0,00 | 287.687,98 | 913.979,87 | 0,00 | 0,00 | 1.201.667,85 | 0,00 | 0,00 | 0,00 | 0,00 | 0,00 |
| 04 | MISSIONE 4 - Istruzione e diritto allo studio | | | | | | | | | | | |
| 01 | Istruzione prescolastica | 0,00 | 0,00 | 0,00 | 0,00 | 0,00 | 0,00 | 0,00 | 0,00 | 0,00 | 0,00 | 0,00 |
| 02 | Altri ordini di istruzione | 0,00 | 0,00 | 1.530.464,81 | 0,00 | 0,00 | 1.530.464,81 | 0,00 | 0,00 | 0,00 | 0,00 | 0,00 |
| 03 | Edilizia scolastica (solo per le Regioni) | 0,00 | 0,00 | 1.460.411,95 | 0,00 | 0,00 | 1.460.411,95 | 0,00 | 0,00 | 0,00 | 0,00 | 0,00 |
| 04 | Istruzione universitaria | 0,00 | 38.391,20 | 0,00 | 0,00 | 0,00 | 38.391,20 | 0,00 | 0,00 | 0,00 | 0,00 | 0,00 |
| 05 | Istruzione tecnica superiore | 0,00 | 0,00 | 712.398,90 | 0,00 | 0,00 | 712.398,90 | 0,00 | 0,00 | 0,00 | 0,00 | 0,00 |
| 06 | Servizi ausiliari all'istruzione | 0,00 | 0,00 | 0,00 | 0,00 | 0,00 | 0,00 | 0,00 | 0,00 | 0,00 | 0,00 | 0,00 |
| 07 | Diritto allo studio | 0,00 | 0,00 | 0,00 | 0,00 | 0,00 | 0,00 | 0,00 | 0,00 | 0,00 | 0,00 | 0,00 |
| 08 | Politica regionale unitaria per l'istruzione e il diritto allo studio (solo per le Regioni) | 0,00 | 0,00 | 3.373.194,76 | 0,00 | 0,00 | 3.373.194,76 | 0,00 | 0,00 | 0,00 | 0,00 | 0,00 |
| | TOTALE MISSIONE 4 - Istruzione e diritto allo studio | 0,00 | 38.391,20 | 7.076.470,42 | 0,00 | 0,00 | 7.114.861,62 | 0,00 | 0,00 | 0,00 | 0,00 | 0,00 |
| 05 | MISSIONE 5 - Tutela e valorizzazione dei beni e attività culturali | | | | | | | | | | | |
| 01 | Valorizzazione dei beni di interesse storico. | 0,00 | 0,00 | 127.310,43 | 0,00 | 0,00 | 127.310,43 | 0,00 | 0,00 | 0,00 | 0,00 | 0,00 |
| 02 | Attività culturali e interventi diversi nel settore culturale | 0,00 | 0,00 | 654.470,15 | 0,00 | 0,00 | 654.470,15 | 0,00 | 0,00 | 0,00 | 0,00 | 0,00 |
| 03 | Politica regionale unitaria per la tutela dei beni e delle attività culturali (solo per le Regioni) | 0,00 | 124.265,43 | 17.304.679,66 | 0,00 | 0,00 | 17.428.945,09 | 0,00 | 0,00 | 0,00 | 0,00 | 0,00 |
| | TOTALE MISSIONE 5 - Tutela e valorizzazione dei beni e attività culturali | 0,00 | 124.265,43 | 18.086.460,24 | 0,00 | 0,00 | 18.210.725,67 | 0,00 | 0,00 | 0,00 | 0,00 | 0,00 |
| 06 | MISSIONE 6 - Politiche giovanili, sport e tempo libero | | | | | | | | | | | |

PROSPETTO DELLE SPESE DI BILANCIO PER MISSIONI, PROGRAMMI E MACROAGGREGATI

SPESE IN CONTO CAPITALE E SPESE PER INCREMENTO DI ATTIVITA' FINANZIARIE

PAGAMENTI IN C/RESIDUI

Esercizio finanziario 2021

| MISSIONI E PROGRAMMI \ MACROAGGREGATI | | Tributi in conto capitale a carico dell'ente | Investimenti fissi lordi e acquisto di terreni | Contributi agli investimenti | Altri trasferimenti in conto capitale | Altre spese in conto capitale | Totale SPESE IN CONTO CAPITALE | Acquisizioni di attività finanziarie | Concessione crediti di breve termine | Concessione crediti di medio - lungo termine | Altre spese per incremento di attività finanziarie | Totale SPESE PER INCREMENTO DI ATTIVITA' FINANZIARIE |
|---|--|--|--|------------------------------|---------------------------------------|-------------------------------|--------------------------------|--------------------------------------|--------------------------------------|--|--|--|
| | | 201 | 202 | 203 | 204 | 205 | 200 | 301 | 302 | 303 | 304 | 300 |
| 01 | Sport e tempo libero | 0,00 | 0,00 | 12.582,50 | 0,00 | 0,00 | 12.582,50 | 0,00 | 0,00 | 0,00 | 0,00 | 0,00 |
| 02 | Giovani | 0,00 | 0,00 | 0,00 | 0,00 | 0,00 | 0,00 | 0,00 | 0,00 | 0,00 | 0,00 | 0,00 |
| 03 | Politica regionale unitaria per i giovani, lo sport e il tempo libero (solo per le Regioni) | 0,00 | 0,00 | 462.647,72 | 0,00 | 0,00 | 462.647,72 | 0,00 | 0,00 | 0,00 | 0,00 | 0,00 |
| TOTALE MISSIONE 6 - Politiche giovanili, sport e tempo libero | | 0,00 | 0,00 | 475.230,22 | 0,00 | 0,00 | 475.230,22 | 0,00 | 0,00 | 0,00 | 0,00 | 0,00 |
| 07 | MISSIONE 7 - Turismo | | | | | | | | | | | |
| 01 | Sviluppo e valorizzazione del turismo | 0,00 | 0,00 | 558.387,77 | 0,00 | 0,00 | 558.387,77 | 0,00 | 0,00 | 0,00 | 0,00 | 0,00 |
| 02 | Politica regionale unitaria per il turismo (solo per le Regioni) | 0,00 | 0,00 | 5.681.401,96 | 0,00 | 0,00 | 5.681.401,96 | 0,00 | 0,00 | 0,00 | 0,00 | 0,00 |
| TOTALE MISSIONE 7 - Turismo | | 0,00 | 0,00 | 6.239.789,73 | 0,00 | 0,00 | 6.239.789,73 | 0,00 | 0,00 | 0,00 | 0,00 | 0,00 |
| 08 | MISSIONE 8 - Assetto del territorio ed edilizia abitativa | | | | | | | | | | | |
| 01 | Urbanistica assetto del territorio | 0,00 | 0,00 | 2.277.258,91 | 0,00 | 0,00 | 2.277.258,91 | 0,00 | 0,00 | 0,00 | 0,00 | 0,00 |
| 02 | pubblica e locale e piani di edilizia economico-popolare | 0,00 | 0,00 | 0,00 | 0,00 | 0,00 | 0,00 | 0,00 | 0,00 | 0,00 | 0,00 | 0,00 |
| 03 | Politica regionale unitaria per l'assetto del territorio e l'edilizia abitativa (solo per le Regioni) | 0,00 | 4.059,93 | 45.091.146,60 | 0,00 | 0,00 | 45.095.206,53 | 0,00 | 0,00 | 0,00 | 0,00 | 0,00 |
| TOTALE MISSIONE 8 - Assetto del territorio ed edilizia abitativa | | 0,00 | 4.059,93 | 55.628.742,80 | 0,00 | 0,00 | 55.632.802,73 | 0,00 | 0,00 | 0,00 | 0,00 | 0,00 |
| 09 | MISSIONE 9 - Sviluppo sostenibile e tutela del territorio e dell'ambiente | | | | | | | | | | | |
| 01 | Difesa del suolo | 0,00 | 2.118.934,55 | 11.285.423,89 | 0,00 | 0,00 | 13.404.358,44 | 0,00 | 0,00 | 0,00 | 0,00 | 0,00 |
| 02 | Tutela, valorizzazione e recupero ambientale | 0,00 | 38.793,56 | 0,00 | 0,00 | 0,00 | 38.793,56 | 0,00 | 0,00 | 0,00 | 0,00 | 0,00 |
| 03 | Rifiuti | 0,00 | 7.351.532,07 | 248.948,24 | 0,00 | 0,00 | 7.600.480,31 | 0,00 | 0,00 | 0,00 | 0,00 | 0,00 |
| 04 | Servizio idrico integrato | 0,00 | 788.077,90 | 2.240.000,00 | 0,00 | 0,00 | 3.028.077,90 | 0,00 | 0,00 | 0,00 | 0,00 | 0,00 |
| 05 | Aree protette, parchi naturali, protezione naturalistica e forestazione | 0,00 | 0,00 | 0,00 | 0,00 | 0,00 | 0,00 | 0,00 | 0,00 | 0,00 | 0,00 | 0,00 |
| 06 | Tutela e valorizzazione delle risorse idriche | 0,00 | 5.002.583,66 | 0,00 | 0,00 | 0,00 | 5.002.583,66 | 0,00 | 0,00 | 0,00 | 0,00 | 0,00 |
| 07 | Sviluppo sostenibile territorio montano piccoli Comuni | 0,00 | 0,00 | 0,00 | 0,00 | 0,00 | 0,00 | 0,00 | 0,00 | 0,00 | 0,00 | 0,00 |
| 08 | Qualità dell'aria e riduzione dell'inquinamento | 0,00 | 0,00 | 1.186.211,85 | 0,00 | 0,00 | 1.186.211,85 | 0,00 | 0,00 | 0,00 | 0,00 | 0,00 |
| 09 | Politica regionale unitaria per lo sviluppo sostenibile e la tutela del territorio e dell'ambiente (solo per le Regioni) | 0,00 | 46.785.880,64 | 95.227.731,80 | 0,00 | 0,00 | 142.013.612,44 | 0,00 | 0,00 | 0,00 | 0,00 | 0,00 |
| TOTALE MISSIONE 9 - Sviluppo sostenibile e tutela del territorio e dell'ambiente | | 0,00 | 62.085.802,38 | 110.188.315,78 | 0,00 | 0,00 | 172.274.118,16 | 0,00 | 0,00 | 0,00 | 0,00 | 0,00 |
| 10 | MISSIONE 10 - Trasporti e diritto alla mobilità | | | | | | | | | | | |
| 01 | Trasporto ferroviario | 0,00 | 0,00 | 16.913.614,65 | 0,00 | 0,00 | 16.913.614,65 | 0,00 | 0,00 | 0,00 | 0,00 | 0,00 |
| 02 | Trasporto pubblico locale | 0,00 | 0,00 | 132.004,34 | 0,00 | 0,00 | 132.004,34 | 0,00 | 0,00 | 0,00 | 0,00 | 0,00 |
| 03 | Trasporto per vie d'acqua | 0,00 | 0,00 | 0,00 | 0,00 | 0,00 | 0,00 | 0,00 | 0,00 | 0,00 | 0,00 | 0,00 |
| 04 | Altre modalità di trasporto | 0,00 | 0,00 | 0,00 | 0,00 | 0,00 | 0,00 | 0,00 | 0,00 | 0,00 | 0,00 | 0,00 |
| 05 | Viabilità e infrastrutture stradali | 0,00 | 0,00 | 15.448.307,72 | 0,00 | 0,00 | 15.448.307,72 | 0,00 | 0,00 | 0,00 | 0,00 | 0,00 |
| 06 | Politica regionale unitaria per i trasporti e il diritto alla mobilità (solo per le Regioni) | 0,00 | 10.229.077,75 | 255.367.308,56 | 0,00 | 0,00 | 265.596.386,31 | 0,00 | 0,00 | 0,00 | 0,00 | 0,00 |
| TOTALE MISSIONE 10 - Trasporti e diritto alla mobilità | | 0,00 | 10.229.077,75 | 287.861.235,27 | 0,00 | 0,00 | 298.090.313,02 | 0,00 | 0,00 | 0,00 | 0,00 | 0,00 |
| 11 | MISSIONE 11 - Soccorso civile | | | | | | | | | | | |
| 01 | Sistema di protezione civile | 0,00 | 13.692,06 | 3.014.481,06 | 0,00 | 0,00 | 3.028.173,12 | 0,00 | 0,00 | 0,00 | 0,00 | 0,00 |
| 02 | Interventi a seguito di calamità naturali | 0,00 | 25.696,98 | 0,00 | 0,00 | 0,00 | 25.696,98 | 0,00 | 0,00 | 0,00 | 0,00 | 0,00 |
| 03 | Politica regionale unitaria per il soccorso e la protezione civile (solo per le Regioni) | 0,00 | 374.474,55 | 11.418.439,51 | 0,00 | 0,00 | 11.792.914,06 | 0,00 | 0,00 | 0,00 | 0,00 | 0,00 |
| TOTALE MISSIONE 11 - Soccorso civile | | 0,00 | 413.863,59 | 14.432.920,57 | 0,00 | 0,00 | 14.846.784,16 | 0,00 | 0,00 | 0,00 | 0,00 | 0,00 |
| 12 | MISSIONE 12 - Diritti sociali, politiche sociali e famiglia | | | | | | | | | | | |

PROSPETTO DELLE SPESE DI BILANCIO PER MISSIONI, PROGRAMMI E MACROAGGREGATI

SPESE IN CONTO CAPITALE E SPESE PER INCREMENTO DI ATTIVITA' FINANZIARIE

PAGAMENTI IN C/RESIDUI

Esercizio finanziario 2021

| MISSIONI E PROGRAMMI \ MACROAGGREGATI | | Tributi in conto capitale a carico dell'ente | Investimenti fissi lordi e acquisto di terreni | Contributi agli investimenti | Altri trasferimenti in conto capitale | Altre spese in conto capitale | Totale SPESE IN CONTO CAPITALE | Acquisizioni di attività finanziarie | Concessione crediti di breve termine | Concessione crediti di medio - lungo termine | Altre spese per incremento di attività finanziarie | Totale SPESE PER INCREMENTO DI ATTIVITA' FINANZIARIE |
|---------------------------------------|---|--|--|------------------------------|---------------------------------------|-------------------------------|--------------------------------|--------------------------------------|--------------------------------------|--|--|--|
| | | 201 | 202 | 203 | 204 | 205 | 200 | 301 | 302 | 303 | 304 | 300 |
| 01 | Interventi per l'infanzia e i minori e per asili nido | 0,00 | 0,00 | 0,00 | 0,00 | 0,00 | 0,00 | 0,00 | 0,00 | 0,00 | 0,00 | 0,00 |
| 02 | Interventi per la disabilità | 0,00 | 0,00 | 0,00 | 0,00 | 0,00 | 0,00 | 0,00 | 0,00 | 0,00 | 0,00 | 0,00 |
| 03 | Interventi per gli anziani | 0,00 | 0,00 | 0,00 | 0,00 | 0,00 | 0,00 | 0,00 | 0,00 | 0,00 | 0,00 | 0,00 |
| 04 | Interventi per soggetti a rischio di esclusione sociale | 0,00 | 0,00 | 0,00 | 110.124,99 | 0,00 | 110.124,99 | 0,00 | 0,00 | 0,00 | 0,00 | 0,00 |
| 05 | Interventi per le famiglie | 0,00 | 0,00 | 0,00 | 0,00 | 0,00 | 0,00 | 0,00 | 0,00 | 0,00 | 0,00 | 0,00 |
| 06 | Interventi per il diritto alla casa | 0,00 | 0,00 | 0,00 | 0,00 | 0,00 | 0,00 | 0,00 | 0,00 | 0,00 | 0,00 | 0,00 |
| 07 | Programmazione e governo della rete dei servizi sociosanitari e sociali | 0,00 | 0,00 | 0,00 | 0,00 | 0,00 | 0,00 | 0,00 | 0,00 | 0,00 | 0,00 | 0,00 |
| 08 | Cooperazione e associazionismo | 0,00 | 0,00 | 0,00 | 0,00 | 0,00 | 0,00 | 0,00 | 0,00 | 0,00 | 0,00 | 0,00 |
| 09 | Servizio necroscopico e cimiteriale | 0,00 | 0,00 | 0,00 | 0,00 | 0,00 | 0,00 | 0,00 | 0,00 | 0,00 | 0,00 | 0,00 |
| 10 | Politica regionale unitaria per i diritti sociali e la famiglia (solo per le Regioni) | 0,00 | 0,00 | 36.217.626,85 | 0,00 | 0,00 | 36.217.626,85 | 0,00 | 0,00 | 0,00 | 0,00 | 0,00 |
| | TOTALE MISSIONE 12 - Diritti sociali, politiche sociali e famiglia | 0,00 | 0,00 | 36.217.626,85 | 110.124,99 | 0,00 | 36.327.751,84 | 0,00 | 0,00 | 0,00 | 0,00 | 0,00 |
| 13 | BOLLETTINO UFFICIALE della REGIONE CAMPANIA n. 108 del 29 Dicembre 2022 la della salute Attì della Regione | | | | | | | | | | | |
| 04 | Servizio sanitario regionale - ripiano di disavanzi sanitari relativi ad esercizi pregressi | 0,00 | 0,00 | 0,00 | 0,00 | 0,00 | 0,00 | 0,00 | 0,00 | 0,00 | 0,00 | 0,00 |
| 05 | Servizio sanitario regionale - investimenti sanitari | 0,00 | 4.899.889,89 | 3.524.497,48 | 0,00 | 0,00 | 8.424.387,37 | 0,00 | 0,00 | 0,00 | 0,00 | 0,00 |
| 07 | Ulteriori spese in materia sanitaria | 0,00 | 0,00 | 0,00 | 0,00 | 0,00 | 0,00 | 0,00 | 0,00 | 0,00 | 0,00 | 0,00 |
| 08 | Politica regionale unitaria per la tutela della salute (solo per le Regioni) | 0,00 | 4.044.478,86 | 12.558.355,50 | 0,00 | 0,00 | 16.602.834,36 | 0,00 | 0,00 | 0,00 | 0,00 | 0,00 |
| | TOTALE MISSIONE 13 - Tutela della salute | 0,00 | 8.944.368,75 | 16.082.852,98 | 0,00 | 0,00 | 25.027.221,73 | 0,00 | 0,00 | 0,00 | 0,00 | 0,00 |
| 14 | MISSIONE 14 - Sviluppo economico e competitività | | | | | | | | | | | |
| 01 | Industria, PMI e Artigianato | 0,00 | 718.807,50 | 7.153.508,92 | 0,00 | 0,00 | 7.872.316,42 | 0,00 | 0,00 | 0,00 | 0,00 | 0,00 |
| 02 | Commercio - reti distributive - tutela dei consumatori | 0,00 | 0,00 | 0,00 | 0,00 | 0,00 | 0,00 | 0,00 | 0,00 | 0,00 | 0,00 | 0,00 |
| 03 | Ricerca e innovazione | 0,00 | 0,00 | 2.192.939,38 | 0,00 | 0,00 | 2.192.939,38 | 0,00 | 0,00 | 0,00 | 0,00 | 0,00 |
| 04 | Reti e altri servizi di pubblica utilità Farmacie | 0,00 | 0,00 | 0,00 | 0,00 | 0,00 | 0,00 | 0,00 | 0,00 | 0,00 | 0,00 | 0,00 |
| 05 | Politica regionale unitaria per lo sviluppo economico e la competitività (solo per le Regioni) | 0,00 | 3.485.255,47 | 68.622.093,86 | 0,00 | 0,00 | 72.107.349,33 | 0,00 | 0,00 | 0,00 | 0,00 | 0,00 |
| | TOTALE MISSIONE 14 - Sviluppo economico e competitività | 0,00 | 4.204.062,97 | 77.968.542,16 | 0,00 | 0,00 | 82.172.605,13 | 0,00 | 0,00 | 0,00 | 0,00 | 0,00 |
| 15 | MISSIONE 15 - Politiche per il lavoro e la formazione professionale | | | | | | | | | | | |
| 01 | Servizi per lo sviluppo del mercato del lavoro | 0,00 | 4.885.694,16 | 0,00 | 0,00 | 873.202,94 | 5.758.897,10 | 0,00 | 0,00 | 0,00 | 0,00 | 0,00 |
| 02 | Formazione professionale | 0,00 | 0,00 | 474.940,68 | 0,00 | 0,00 | 474.940,68 | 0,00 | 0,00 | 0,00 | 0,00 | 0,00 |
| 03 | Sostegno all'occupazione | 0,00 | 0,00 | 0,00 | 0,00 | 0,00 | 0,00 | 0,00 | 0,00 | 0,00 | 0,00 | 0,00 |
| 04 | Politica regionale unitaria per il lavoro e la formazione professionale (solo per le Regioni) | 0,00 | 0,00 | 26.047.414,49 | 99.634,80 | 0,00 | 26.147.049,29 | 0,00 | 155.629,12 | 0,00 | 0,00 | 155.629,12 |
| | TOTALE MISSIONE 15 - Politiche per il lavoro e la formazione professionale | 0,00 | 4.885.694,16 | 26.522.355,17 | 99.634,80 | 873.202,94 | 32.380.887,07 | 0,00 | 155.629,12 | 0,00 | 0,00 | 155.629,12 |
| 16 | MISSIONE 16 - Agricoltura, politiche agroalimentari e pesca | | | | | | | | | | | |
| 01 | Sviluppo del settore agricolo e del sistema agroalimentare | 0,00 | 490.027,40 | 4.000,00 | 0,00 | 0,00 | 494.027,40 | 0,00 | 0,00 | 0,00 | 0,00 | 0,00 |
| 02 | Caccia e pesca | 0,00 | 311.623,15 | 283.075,00 | 0,00 | 0,00 | 594.698,15 | 0,00 | 0,00 | 0,00 | 0,00 | 0,00 |
| 03 | Politica regionale unitaria per l'agricoltura, i sistemi agroalimentari, la caccia e la pesca (solo per le Regioni) | 0,00 | 476.230,84 | 7.549.195,54 | 0,00 | 0,00 | 8.025.426,38 | 0,00 | 0,00 | 0,00 | 0,00 | 0,00 |
| | TOTALE MISSIONE 16 - Agricoltura, politiche agroalimentari e pesca | 0,00 | 1.277.881,39 | 7.836.270,54 | 0,00 | 0,00 | 9.114.151,93 | 0,00 | 0,00 | 0,00 | 0,00 | 0,00 |
| 17 | MISSIONE 17 - Energia e diversificazione delle fonti energetiche | | | | | | | | | | | |
| 01 | Fonti energetiche | 0,00 | 0,00 | 1.080.335,39 | 0,00 | 0,00 | 1.080.335,39 | 0,00 | 0,00 | 0,00 | 0,00 | 0,00 |
| 02 | Politica regionale unitaria per l'energia e la diversificazione delle fonti energetiche (solo per le Regioni) | 0,00 | 0,00 | 1.591.661,57 | 0,00 | 0,00 | 1.591.661,57 | 0,00 | 0,00 | 0,00 | 0,00 | 0,00 |
| | TOTALE MISSIONE 17 - Energia e diversificazione delle fonti energetiche | 0,00 | 0,00 | 2.671.996,96 | 0,00 | 0,00 | 2.671.996,96 | 0,00 | 0,00 | 0,00 | 0,00 | 0,00 |

PROSPETTO DELLE SPESE DI BILANCIO PER MISSIONI, PROGRAMMI E MACROAGGREGATI

SPESE IN CONTO CAPITALE E SPESE PER INCREMENTO DI ATTIVITA' FINANZIARIE

PAGAMENTI IN C/RESIDUI

Esercizio finanziario 2021

| MISSIONI E PROGRAMMI \ MACROAGGREGATI | | Tributi in conto capitale a carico dell'ente | Investimenti fissi lordi e acquisto di terreni | Contributi agli investimenti | Altri trasferimenti in conto capitale | Altre spese in conto capitale | Totale SPESE IN CONTO CAPITALE | Acquisizioni di attività finanziarie | Concessione crediti di breve termine | Concessione crediti di medio - lungo termine | Altre spese per incremento di attività finanziarie | Totale SPESE PER INCREMENTO DI ATTIVITA' FINANZIARIE |
|---------------------------------------|---|--|--|------------------------------|---------------------------------------|-------------------------------|--------------------------------|--------------------------------------|--------------------------------------|--|--|--|
| | | 201 | 202 | 203 | 204 | 205 | 200 | 301 | 302 | 303 | 304 | 300 |
| 18 | MISSIONE 18 - Relazioni con le altre autonomie territoriali e locali | | | | | | | | | | | |
| 01 | Relazioni finanziarie con le altre autonomie territoriali | 0,00 | 0,00 | 25.618.303,42 | 0,00 | 0,00 | 25.618.303,42 | 0,00 | 0,00 | 0,00 | 0,00 | 0,00 |
| 02 | Politica regionale unitaria per le relazioni con le altre autonomie territoriali e locali (solo per le Regioni) | 0,00 | 0,00 | 0,00 | 0,00 | 0,00 | 0,00 | 0,00 | 0,00 | 0,00 | 0,00 | 0,00 |
| | TOTALE MISSIONE 18 - Relazioni con le altre autonomie territoriali e locali | 0,00 | 0,00 | 25.618.303,42 | 0,00 | 0,00 | 25.618.303,42 | 0,00 | 0,00 | 0,00 | 0,00 | 0,00 |
| 19 | MISSIONE 19 - Relazioni internazionali | | | | | | | | | | | |
| 01 | Relazioni internazionali e Cooperazione allo sviluppo | 0,00 | 0,00 | 0,00 | 0,00 | 0,00 | 0,00 | 0,00 | 0,00 | 0,00 | 0,00 | 0,00 |
| 02 | Cooperazione territoriale (solo per le Regioni) | 0,00 | 0,00 | 0,00 | 0,00 | 0,00 | 0,00 | 0,00 | 0,00 | 0,00 | 0,00 | 0,00 |
| | TOTALE MISSIONE 19 - Relazioni internazionali | 0,00 | 0,00 | 0,00 | 0,00 | 0,00 | 0,00 | 0,00 | 0,00 | 0,00 | 0,00 | 0,00 |
| 20 | MISSIONE 20 - Fondi e accantonamenti | | | | | | | | | | | |
| 01 | BOLLETTINO UFFICIALE della REGIONE CAMPANIA n. 108 del 29 Dicembre 2022 | 0,00 | 0,00 | 0,00 | 0,00 | 0,00 | 0,00 | 0,00 | 0,00 | 0,00 | 0,00 | 0,00 |
| 02 | Fondo crediti a dubbia esigibilità | 0,00 | 0,00 | 0,00 | 0,00 | 0,00 | 0,00 | 0,00 | 0,00 | 0,00 | 0,00 | 0,00 |
| 03 | Altri Fondi | 0,00 | 0,00 | 0,00 | 0,00 | 0,00 | 0,00 | 0,00 | 0,00 | 0,00 | 0,00 | 0,00 |
| | TOTALE MISSIONE 20 - Fondi e accantonamenti | 0,00 | 0,00 | 0,00 | 0,00 | 0,00 | 0,00 | 0,00 | 0,00 | 0,00 | 0,00 | 0,00 |
| | TOTALE MACROAGGREGATI | 0,00 | 103.486.132,66 | 712.193.804,69 | 209.759,79 | 1.145.883,24 | 817.035.580,38 | 0,00 | 345.517,42 | 0,00 | 0,00 | 345.517,42 |

PROSPETTO DELLE SPESE DI BILANCIO PER MISSIONI, PROGRAMMI E MACROAGGREGATI
SPESE PER RIMBORSO DI PRESTITI - IMPEGNI
Esercizio finanziario 2021

| MISSIONI E PROGRAMMI \ MACROAGGREGATI | | Rimborso di titoli obbligazionari | Rimborso prestiti a breve termine | Rimborso mutui e altri finanziamenti a | Rimborso di altre forme di indebitamento | Fondi per rimborso prestiti | Totale |
|--|---|-----------------------------------|-----------------------------------|---|--|-----------------------------|-------------------------|
| <small>BOLLETTINO UFFICIALE della REGIONE CAMPANIA</small> <small>n. 108 del 29 Dicembre 2022</small> | | | | <small>PARTE I</small> Atti della Regione | | | |
| | | 401 | 402 | 403 | 404 | 405 | 400 |
| 50 | MISSIONE 50 - Debito pubblico | | | | | | |
| 02 | Quota capitale ammortamento mutui e prestiti obbligazionari | 0,00 | 0,00 | 1.729.587.223,66 | 13.653.246,35 | 0,00 | 1.743.240.470,01 |
| | TOTALE MISSIONE 50 - Debito pubblico | 0,00 | 0,00 | 1.729.587.223,66 | 13.653.246,35 | 0,00 | 1.743.240.470,01 |



**PROSPETTO DELLE SPESE DI BILANCIO PER MISSIONI, PROGRAMMI E MACROAGGREGATI
SPESE PER SERVIZI PER CONTO TERZI E PARTITE DI GIRO - IMPEGNI**

Esercizio finanziario 2021

| MISSIONI E PROGRAMMI \ MACROAGGREGATI | | Uscite per partite di giro | Uscite per conto terzi | Totale |
|---------------------------------------|--|----------------------------|------------------------|-----------------------|
| | | 701 | 702 | 700 |
| 99 | MISSIONE 99 - Servizi per conto terzi | | | |
| 01 | Servizi per conto terzi e Partite di giro | 773.415.288,34 | 503.685,23 | 773.918.973,57 |
| 02 | Anticipazioni per il finanziamento del sistema sanitario nazionale | 0,00 | 0,00 | 0,00 |
| | TOTALE MISSIONE 99 - Servizi per conto terzi | 773.415.288,34 | 503.685,23 | 773.918.973,57 |

CAPITOLI DI BILANCIO SECONDO IL PIANO DEI CONTI - PARTE ENTRATA

| IV Livello | Cap. | Descrizione | Tit. | Tip. | Cat. | Codice UE | Ric. | San. | Residui Iniziali (A) | Stanziamento Competenza (B) | Stanziamento Casa (C) | Incasti Residuo (D) | Incasti Competenza (E) | Totale Incasti (F=D+E) | Accertato (G) | Riaccertato (K) | Residui da Residui (L=A-D+K) | Residui da Comp. (M=G-E) | Residui Finali (N=L+M) |
|------------------|--------|---|------|-------|---------|-----------|------|------|----------------------|-----------------------------|-----------------------|---------------------|------------------------|------------------------|----------------|-----------------|------------------------------|--------------------------|------------------------|
| E.1.01.01.17.000 | E00089 | ADDITIONALE REGIONALE ALL'IMPOSTA SUL REDDITO DELLE PERSONE FISICHE - MAGGIORAZIONI FISCALI DI CUI ALL'ARTICOLO 2, COMMA 86, DELLA LEGGE 23 DICEMBRE 2009, N. 191, PARI A 0,30 PUNTI PERCENTUALI, FINALIZZATE PRIORITARIAMENTE ALL'AMMORTAMENTO DEI PRESTITI DI | 1 | 10101 | 1010117 | 2 | 1 | 1 | 167.932.451,55 | 112.646.981,40 | 280.579.432,95 | 84.373.637,80 | 0,00 | 84.373.637,80 | 112.646.981,40 | 0,00 | 83.558.813,75 | 112.646.981,40 | 196.205.795,15 |
| E.1.01.01.17.000 | E00097 | ADDITIONALE REGIONALE IRPEF - GETTITO DA MANOVRE FISCALI DESTINATO AL SOSTEGNO DELLE AZIONI DI STABILIZZAZIONE FINANZIARIA DELLA REGIONE (ART. 1, L.R. 4/2014) | 1 | 10101 | 1010117 | 2 | 2 | 1 | 221.342.330,85 | 111.424.664,16 | 332.766.995,01 | 103.941.606,18 | 0,00 | 103.941.606,18 | 103.930.024,16 | -6.248.309,39 | 111.152.415,28 | 103.930.024,16 | 215.082.439,44 |
| E.1.01.01.17.000 | E00087 | ADDITIONALE REGIONALE IRPEF - RESIDUO GETTITO DELLE MAGGIORAZIONI FISCALI EX ART. 2, CO. 86, DELLA L. 191/2009 DESTINATO AL SOSTEGNO DELLE AZIONI DI STABILIZZAZIONE FINANZIARIA DELLA REGIONE (ART. 2, L.R. 4/2014) | 1 | 10101 | 1010117 | 2 | 2 | 1 | 56.970.037,19 | 29.219.018,60 | 86.189.055,79 | 56.970.037,19 | 0,00 | 56.970.037,19 | 34.128.018,60 | 0,00 | 0,00 | 34.128.018,60 | 34.128.018,60 |
| E.1.01.01.17.000 | E00115 | ADDITIONALE REGIONALE ALL'IMPOSTA SUL REDDITO DELLE PERSONE FISICHE (ART. 50 DECRETO LEG.VO 15.12.97 N. 446) - GETTITO DA MANOVRE FISCALI DESTINATO AL RIMBORSO ANTICIPAZIONE MEF SANITA' | 1 | 10101 | 1010117 | 2 | 2 | 1 | 30.713.095,34 | 15.099.497,36 | 45.812.592,70 | 15.431.591,79 | 0,00 | 15.431.591,79 | 15.099.497,36 | 0,00 | 15.281.503,55 | 15.099.497,36 | 30.381.000,91 |
| E.1.01.01.17.000 | E00107 | ADDITIONALE REGIONALE IRPEF NON SANITA' RISCOSSA A SEGUITO ATTIVITA' DI VERIFICA E CONTROLLO CON MODALITA' DIVERSA DALL'ISCRIZIONE A RUOLO ART. 9 DEL D.LGS. N. 68/2011 E L.R. 16/2014, ART. 1, COMMI 226 E 55. | 1 | 10101 | 1010117 | 2 | 2 | 1 | 0,00 | 14.000.000,00 | 14.000.000,00 | 0,00 | 10.681.868,92 | 10.681.868,92 | 0,00 | 0,00 | 0,00 | 0,00 | 0,00 |
| E.1.01.01.17.000 | E00077 | ADDITIONALE REGIONALE IRPEF - RESIDUO GETTITO DELLE MAGGIORAZIONI FISCALI EX ART. 2, CO. 86, DELLA L. 191/2009 DESTINATO AL SOSTEGNO DELLE AZIONI DI STABILIZZAZIONE FINANZIARIA DELLA REGIONE (ART. 1, L.R. 4/2014) | 1 | 10101 | 1010117 | 2 | 2 | 1 | 500.000,00 | 0,00 | 500.000,00 | 0,00 | 0,00 | 0,00 | 0,00 | -500.000,00 | 0,00 | 0,00 | 0,00 |
| E.1.01.01.17.000 | E00102 | ADDITIONALE REGIONALE AL REDDITO DELLE PERSONE FISICHE DA RUOLI (D.LGS. N. 446/1997) SS.MM.II. | 1 | 10101 | 1010117 | 2 | 2 | 1 | 11.797,65 | 5.500.000,00 | 5.511.797,65 | 0,00 | 7.064.021,84 | 7.064.021,84 | 7.064.021,84 | -11.797,65 | 0,00 | 0,00 | 0,00 |
| E.1.01.01.20.000 | E00095 | IRAP - GETTITO DA MANOVRE FISCALI DESTINATO AL SOSTEGNO DELLE AZIONI DI STABILIZZAZIONE FINANZIARIA DELLA REGIONE (ART. 1, L.R. 4/2014) | 1 | 10101 | 1010120 | 2 | 2 | 1 | 66.164.541,20 | 72.053.335,84 | 138.217.877,04 | 48.161.601,92 | 0,00 | 48.161.601,92 | 16.971.845,84 | 0,00 | 18.002.939,28 | 16.971.845,84 | 34.974.785,12 |
| E.1.01.01.20.000 | E00079 | IRAP - IMPOSTA REGIONALE SULLE ATTIVITA' PRODUTTIVE - MAGGIORAZIONI FISCALI DI CUI ALL'ARTICOLO 2, COMMA 86, DELLA LEGGE 23 DICEMBRE 2009, N. 191, PARI A 0,15 PUNTI PERCENTUALI, FINALIZZATE PRIORITARIAMENTE ALL'AMMORTAMENTO DEI PRESTITI DI CUI AGU ARTICO | 1 | 10101 | 1010120 | 2 | 1 | 1 | 9.471.458,44 | 16.091.111,56 | 25.562.570,00 | 9.184.324,20 | 6.635.767,29 | 15.820.091,49 | 16.091.111,56 | 0,00 | 287.134,24 | 9.455.344,27 | 9.742.478,51 |
| E.1.01.01.20.000 | E00113 | IMPOSTA REGIONALE SULLE ATTIVITA' PRODUTTIVE (DECRETO LEG.VO 15.12.97 N. 446) - GETTITO DA MANOVRE FISCALI DESTINATO AL RIMBORSO ANTICIPAZIONE MEF SANITA' | 1 | 10101 | 1010120 | 2 | 1 | 1 | 10.612.034,50 | 10.485.642,76 | 21.097.677,26 | 10.612.034,50 | 6.215.351,31 | 16.827.385,81 | 10.485.642,76 | 0,00 | 0,00 | 4.270.291,45 | 4.270.291,45 |
| E.1.01.01.20.000 | E00099 | IRAP - RESIDUO GETTITO DELLE MAGGIORAZIONI FISCALI EX ART. 2, CO. 86, DELLA L. 191/2009 DESTINATO AL SOSTEGNO DELLE AZIONI DI STABILIZZAZIONE FINANZIARIA DELLA REGIONE (ART. 2, L.R. 4/2014) | 1 | 10101 | 1010120 | 2 | 2 | 1 | 4.151.902,72 | 2.988.888,44 | 7.140.791,16 | 1.504.014,24 | 0,00 | 1.504.014,24 | 3.693.688,44 | 0,00 | 2.647.888,48 | 3.693.688,44 | 6.341.576,92 |
| E.1.01.01.20.000 | E00105 | IRAP NON SANITA', RISCOSSA A SEGUITO ATTIVITA' DI VERIFICA E CONTROLLO CON MODALITA' DIVERSA DALL'ISCRIZIONE A RUOLO ART. 9 DEL D.LGS. N. 68/2011 E L.R. 16/2014, ART. 1, COMMI 226 E 55. | 1 | 10101 | 1010120 | 2 | 2 | 1 | 0,00 | 70.000.000,00 | 70.000.000,00 | 0,00 | 51.145.049,03 | 51.145.049,03 | 51.145.049,03 | 0,00 | 0,00 | 0,00 | 0,00 |
| E.1.01.01.20.000 | E00096 | IMPOSTA REGIONALE SULLE ATTIVITA' PRODUTTIVE DA RUOLI (D.LGS. N.446/1997) | 1 | 10101 | 1010120 | 2 | 2 | 1 | 82.464,33 | 40.000.000,00 | 40.082.464,33 | 0,00 | 33.417.711,95 | 33.417.711,95 | 33.417.711,95 | -82.464,33 | 0,00 | 0,00 | 0,00 |
| E.1.01.01.20.000 | E00116 | SOMME RINVENIENTI DAI VERSAMENTI PER SPESE ISTRUTTORIA SUI PROCEDIMENTI DI COMPETENZA DELLA REGIONE CAMPANIA AI SENSI DELL'ART. 39 DELLA L.R. 3/2002 e ss.mm.ii | 1 | 10101 | 1010120 | 2 | 2 | 1 | 0,00 | 20.000,00 | 20.000,00 | 0,00 | 0,00 | 0,00 | 0,00 | 0,00 | 0,00 | 0,00 | 0,00 |
| E.1.01.01.20.000 | E00049 | IMPOSTA REGIONALE SULLE ATTIVITA' PRODUTTIVE (DECRETO LEG.VO 15.12.97 N. 446) - IRAP NON SANITA' SS.MM.II. | 1 | 10101 | 1010120 | 2 | 1 | 1 | 0,00 | 559.839.278,61 | 559.839.278,61 | 0,00 | 559.839.278,61 | 559.839.278,61 | 559.839.278,61 | 0,00 | 0,00 | 0,00 | 0,00 |
| E.1.01.01.20.000 | E00125 | RESTITUZIONE DA STATO PER IRAP NON SANITA', RISCOSSA A SEGUITO DI ATTIVITA' DI VERIFICA E CONTROLLO CON MODALITA' DIVERSA DALL'ISCRIZIONE A RUOLO ART. 9 DEL D.LGS.VO N. 68/2011 E L.R. N. 16/2014, ART. 1, COMMI 226 E 55 | 1 | 10101 | 1010120 | 2 | 2 | 1 | 90.000.000,00 | 0,00 | 90.000.000,00 | 90.000.000,00 | 0,00 | 90.000.000,00 | 0,00 | 0,00 | 0,00 | 0,00 | 0,00 |
| E.1.01.01.31.000 | E00084 | PROVENTI DERIVANTI DAL RECUPERO DELL'IMPOSTA REGIONALE SULLA BENZINA ANNUALITA' PREGRESSE (L.R. 28/2003, ART. 3), SS.MM.II. | 1 | 10101 | 1010131 | 2 | 2 | 1 | 604.399,67 | 200.000,00 | 804.399,67 | 17.738,26 | 80.640,07 | 98.378,33 | 80.640,07 | 0,00 | 586.661,41 | 0,00 | 586.661,41 |
| E.1.01.01.31.000 | E00061 | IMPOSTA REGIONALE SULLA BENZINA PER AUTOTRAZIONE (ART. 3 LEGGE REGIONALE 24 DICEMBRE 2003, N. 28). | 1 | 10101 | 1010131 | 2 | 1 | 1 | 779.936,34 | 15.000.000,00 | 15.779.936,34 | 779.936,34 | 1.056.647,07 | 1.836.583,41 | 1.056.647,07 | 0,00 | 0,00 | 0,00 | 0,00 |
| E.1.01.01.42.000 | E00010 | IMPOSTA REGIONALE SULLE CONCESSIONI STATALI DEI BENI DEL DEMANIO E DEL PATRIMONIO INDISPONIBILE (ARTICOLO 7 LEGGE REGIONALE 26 GENNAIO 1972, N.1) | 1 | 10101 | 1010142 | 2 | 1 | 1 | 75.507,82 | 550.000,00 | 625.507,82 | 6.076,90 | 825.091,97 | 831.168,87 | 826.978,50 | 0,00 | 69.430,92 | 1.886,53 | 71.317,45 |
| E.1.01.01.42.000 | E02886 | IMPOSTA REGIONALE SULLE CONCESSIONI DEI BENI DEL DEMANIO AD USO TURISTICO E RICREATIVO | 1 | 10101 | 1010142 | 2 | 1 | 1 | 0,00 | 0,00 | 0,00 | 0,00 | 1.616.683,74 | 1.616.683,74 | 1.616.683,74 | 0,00 | 0,00 | 0,00 | 0,00 |
| E.1.01.01.43.000 | E00603 | IMPOSTA IN APPLICAZIONE ART. 7 E 8 DELLA LEGGE REGIONALE N.1 DEL 26/01/1972 | 1 | 10101 | 1010143 | 2 | 1 | 1 | 9.039,45 | 36.000,00 | 45.039,45 | 8.955,11 | 13.924,14 | 22.879,25 | 33.858,84 | 0,00 | 84,34 | 19.934,70 | 20.019,04 |
| E.1.01.01.44.000 | E00029 | PROVENTI DERIVANTI DAL RECUPERO DELL'IMPOSTA REGIONALE SULLE EMISSIONI SONORE DEGLI AEROMOBILI (RESA) ANNUALITA' PREGRESSE ART 1 C. DA 169 A 177 L.R. N. 6/2013 SS.MM.II. | 1 | 10101 | 1010144 | 2 | 1 | 1 | 185.881,26 | 450.000,00 | 635.881,26 | 0,00 | 244.484,40 | 244.484,40 | 244.484,40 | 0,00 | 185.881,26 | 0,00 | 185.881,26 |
| E.1.01.01.44.000 | E00016 | IMPOSTA REGIONALE SULLE EMISSIONI SONORE DEGLI AEROMOBILI (RESA) - ART. 1, COMMI 169-177, L.R. 6 MAGGIO 2013, N. 6 E SS.MM.II. | 1 | 10101 | 1010144 | 2 | 1 | 1 | 0,00 | 800.000,00 | 800.000,00 | 0,00 | 244.796,98 | 244.796,98 | 244.796,98 | 0,00 | 0,00 | 0,00 | 0,00 |
| E.1.01.01.46.000 | E00045 | TASSA REGIONALE PER IL DIRITTO ALLO STUDIO UNIVERSITARIO (ART. 3, COMMA 20, L.28.12.95, N. 549) SS.MM.II. | 1 | 10101 | 1010146 | 2 | 1 | 1 | 26.315.553,57 | 30.000.000,00 | 56.315.553,57 | 26.315.553,57 | 0,00 | 26.315.553,57 | 27.449.790,19 | 0,00 | 0,00 | 27.449.790,19 | 27.449.790,19 |

CAPITOLI DI BILANCIO SECONDO IL PIANO DEI CONTI - PARTE ENTRATA

| IV Livello | Cap. | Descrizione | Tit. | Tip. | Cat. | Codice UE | Ric. | San. | Residui Iniziali (A) | Stanziamento Competenza (B) | Stanziamento Casa (C) | Incasti Residuo (D) | Incasti Competenza (E) | Totale Incasti (F=D+E) | Accertato (G) | Riaccertato (K) | Residui da Residui (L=A-D+K) | Residui da Comp. (M=G-E) | Residui Finali (N=L+M) |
|------------------|--------|---|------|-------|---------|-----------|------|------|----------------------|-----------------------------|-----------------------|---------------------|------------------------|------------------------|---------------|-----------------|------------------------------|--------------------------|------------------------|
| E.2.01.01.01.000 | E00799 | RIMBORSO DAL MINISTERO DELLA SALUTE ALLE REGIONI DELLE PRESTAZIONI SANITARIE EROGATE A STRANIERI NON IN REGOLA CON LE NORME D'INGRESSO E SOGGIORNO AI SENSI DELLA L. 232/2016 | 2 | 20101 | 2010101 | 2 | 2 | 2 | 0,00 | 4.693.816,33 | 4.693.816,33 | 0,00 | 3.349.325,08 | 3.349.325,08 | 4.693.816,33 | 0,00 | 0,00 | 1.344.491,25 | 1.344.491,25 |
| E.2.01.01.01.000 | E02781 | PNRR BORSE DI STUDIO MEDICINA GENERALE 21-23 | 2 | 20101 | 2010101 | 2 | 2 | 2 | 0,00 | 1.258.925,50 | 1.258.925,50 | 0,00 | 0,00 | 0,00 | 1.258.925,50 | 0,00 | 0,00 | 1.258.925,50 | 1.258.925,50 |
| E.2.01.01.01.000 | E00798 | F.S.N. - PARTE CORRENTE, BORSE DI STUDIO PER LA FORMAZIONE SPECIFICA DI MEDICINA GENERALE - DIRETTIVA CEE 86/457 - DELIBERA CIPE N.61/2004 - CORSO D.M. 11/9/2003. | 2 | 20101 | 2010101 | 2 | 1 | 2 | 0,31 | 6.186.369,85 | 6.186.370,16 | 0,00 | 4.949.095,00 | 4.949.095,00 | 6.186.369,85 | -0,31 | 0,00 | 1.237.274,85 | 1.237.274,85 |
| E.2.01.01.01.000 | E00745 | FONDI PER IL SUPERAMENTO DEGLI O.P.G.: INTESA STATO REGIONI DEL 7/2/2013 N. 19, DL 25/3/13, N. 24 E S.M.I. | 2 | 20101 | 2010101 | 2 | 1 | 2 | 47.533.179,61 | 5.250.964,56 | 52.784.144,17 | 47.533.175,00 | 4.200.772,00 | 51.733.947,00 | 5.250.964,56 | -4,61 | 0,00 | 1.050.192,56 | 1.050.192,56 |
| E.2.01.01.01.000 | E00944 | FONDI DEL MINISTERO DELLA SALUTE PER PROGRAMMI SPECIALI DI INTERESSE E RILEVO INTERREGIONALE O NAZIONALE EX ART.12, COMMA 2, LETT. B, D.LVO N.502 DEL 30/12/92 | 2 | 20101 | 2010101 | 2 | 1 | 2 | 144.751,25 | 2.216.907,00 | 2.361.658,25 | 0,00 | 893.614,96 | 893.614,96 | 1.777.568,46 | 0,00 | 144.751,25 | 883.953,50 | 1.028.704,75 |
| E.2.01.01.01.000 | E01497 | TEST GENOMICI PER IL CARCINOMA MAMMARIO | 2 | 20101 | 2010101 | 2 | 1 | 2 | 0,00 | 1.513.171,00 | 1.513.171,00 | 0,00 | 756.585,50 | 756.585,50 | 1.513.171,00 | 0,00 | 0,00 | 756.585,50 | 756.585,50 |
| E.2.01.01.01.000 | E02080 | POC 2014/2020 - DELIBERE CIPE NN. 11/2016 E 12/2016 - TRASFERIMENTI CORRENTI | 2 | 20101 | 2010101 | 1 | 2 | 1 | 4.170.317,53 | 1.110.916,50 | 5.281.234,03 | 3.599.738,11 | 0,00 | 3.599.738,11 | 747.911,50 | -112.813,89 | 457.765,53 | 747.911,50 | 1.205.677,03 |
| E.2.01.01.01.000 | E01515 | ASSEGNAZIONI DI FONDI DELLO STATO PER L'ATTUAZIONE DEL P.O. FESR 2014/2020 - TRASFERIMENTI CORRENTI | 2 | 20101 | 2010101 | 1 | 2 | 1 | 16.682.452,93 | 612.328,71 | 17.294.781,64 | 0,00 | 0,00 | 0,00 | 568.446,99 | -11.090.076,90 | 5.592.376,03 | 568.446,99 | 6.160.823,02 |
| E.2.01.01.01.000 | E01545 | FONDI DELL'ISS PER IL FINANZIAMENTO DEL PROGETTO AUTISMO | 2 | 20101 | 2010101 | 2 | 2 | 2 | 100.314,60 | 424.574,22 | 524.888,82 | 0,00 | 0,00 | 0,00 | 424.574,22 | -100.314,60 | 0,00 | 424.574,22 | 424.574,22 |
| E.2.01.01.01.000 | E02859 | FONDI PER LA DIAGNOSI PRECOSE E LA PRESA IN CARICO TEMPESTIVA DELLE PERSONE AFFETTE DA MALATTIA DI ALZHEIMER | 2 | 20101 | 2010101 | 2 | 2 | 2 | 0,00 | 298.362,88 | 298.362,88 | 0,00 | 0,00 | 0,00 | 298.362,88 | 0,00 | 0,00 | 298.362,88 | 298.362,88 |
| E.2.01.01.01.000 | E02861 | TAMPONI RAPIDI ANTIGENICI - RIMBORSO TAMPONI GRATUITI E RIMBORSO TAMPONI PER LA FASCIA 12-18 ANNI. (D.L. 105 E 127 /2021) | 2 | 20101 | 2010101 | 2 | 2 | 2 | 0,00 | 530.000,00 | 530.000,00 | 0,00 | 252.017,00 | 252.017,00 | 530.000,00 | 0,00 | 0,00 | 277.983,00 | 277.983,00 |
| E.2.01.01.01.000 | E01517 | FONDI DELIBERA CIPE 28/1/2015, N. 10 DA DESTINARE AL COFINANZIAMENTO DEL PROGRAMMA OPERATIVO FESR 2014/2020 - TRASFERIMENTI CORRENTI | 2 | 20101 | 2010101 | 1 | 2 | 1 | 7.187.122,69 | 262.426,63 | 7.449.549,32 | 0,00 | 0,00 | 0,00 | 243.620,17 | -4.752.888,40 | 2.434.234,29 | 243.620,17 | 2.677.854,46 |
| E.2.01.01.01.000 | E02959 | ESENZIONI DELLE PERCENTUALI DI SCONTO PER LE FARMACIE - INTESA CSR N. 160 DEL 24.09.2020 | 2 | 20101 | 2010101 | 2 | 2 | 2 | 0,00 | 303.599,65 | 303.599,65 | 0,00 | 0,00 | 0,00 | 206.069,15 | 0,00 | 0,00 | 206.069,15 | 206.069,15 |
| E.2.01.01.01.000 | E01556 | ASSEGNAZIONI DI FONDI DELLO STATO PER L'ATTUAZIONE DEL POR CAMPANIA FSE 2014-2020. ENTRATE | 2 | 20101 | 2010101 | 1 | 2 | 1 | 165.176,92 | 674.030,00 | 839.206,92 | 0,00 | 0,00 | 0,00 | 142.432,47 | -2.333,01 | 162.843,91 | 142.432,47 | 305.276,38 |
| E.2.01.01.01.000 | E02965 | POTENZIAMENTO DEL CONTACT TRACING | 2 | 20101 | 2010101 | 2 | 2 | 2 | 0,00 | 250.000,00 | 250.000,00 | 0,00 | 125.000,00 | 125.000,00 | 250.000,00 | 0,00 | 0,00 | 125.000,00 | 125.000,00 |
| E.2.01.01.01.000 | E01393 | CONTRIBUTO STATALE CONTRATTO DIPENDENTI ISTITUTO ZOOPIROFILATTICO SPERIMENTALE (ART.3, COMMA 52, LEGGE N.350/2003 E SS.MM.II. - DELIBERA CIPE N.26 DEL 29/9/2004). | 2 | 20101 | 2010101 | 2 | 1 | 1 | 0,68 | 538.912,00 | 538.912,68 | 0,00 | 431.129,34 | 431.129,34 | 538.912,00 | -0,68 | 0,00 | 107.782,66 | 107.782,66 |
| E.2.01.01.01.000 | E02779 | Finanziamento per l'erogazione di cicli di riabilitazione termale e neuromotoria, per la riabilitazione funzionale del motore e per la riabilitazione della funzione respiratoria e cardiovascolare art. 26, comma 6-bis e 6-ter del decreto-legge n. 73/2021 convertito con legge n. 106/2021) | 2 | 20101 | 2010101 | 2 | 2 | 2 | 0,00 | 519.425,24 | 519.425,24 | 0,00 | 415.540,00 | 415.540,00 | 519.425,00 | 0,00 | 0,00 | 103.885,00 | 103.885,00 |
| E.2.01.01.01.000 | E02961 | IMPLEMENTAZIONE REGISTRO TUMORI | 2 | 20101 | 2010101 | 2 | 1 | 2 | 0,00 | 71.696,85 | 71.696,85 | 0,00 | 0,00 | 0,00 | 71.696,85 | 0,00 | 0,00 | 71.696,85 | 71.696,85 |
| E.2.01.01.01.000 | E01031 | ACCORDO DI PROGRAMMA PER LA REALIZZAZIONE DEL PROGETTO DENOMINATO "RAFFORZAMENTO DEL RUOLO DELLE AREE PROTETTE REGIONALI PER L'ATTUAZIONE DELLA STRATEGIA REGIONALE DI SVILUPPO SOSTENIBILE IN CAMPANIA" COSTRUZIONE DI POLITICHE DI C | 2 | 20101 | 2010101 | 2 | 2 | 1 | 0,00 | 252.300,00 | 252.300,00 | 0,00 | 0,00 | 0,00 | 70.163,09 | 0,00 | 0,00 | 70.163,09 | 70.163,09 |
| E.2.01.01.01.000 | E01558 | FONDI DELIBERA CIPE 28/1/2015, N. 10 DA DESTINARE AL COFINANZIAMENTO DEL PROGRAMMA OPERATIVO FSE 2014/2020. ENTRATE CORRENTI. | 2 | 20101 | 2010101 | 1 | 2 | 1 | 70.790,11 | 288.870,00 | 359.660,11 | 0,00 | 0,00 | 0,00 | 61.042,48 | -1.035,84 | 69.754,27 | 61.042,48 | 130.796,75 |
| E.2.01.01.01.000 | E00801 | FINANZIAMENTO PER FINALITA' DI CUI AL DECRETO LEGISLATIVO 28 SETTEMBRE 2012, N. 178- PERSONALE EX C.R.I. | 2 | 20101 | 2010101 | 2 | 1 | 2 | 0,00 | 1.125.928,48 | 1.125.928,48 | 0,00 | 1.086.421,06 | 1.086.421,06 | 1.125.928,48 | 0,00 | 0,00 | 39.507,42 | 39.507,42 |
| E.2.01.01.01.000 | E01081 | ATTUAZIONE PROGETTI DI COOPERAZIONE TERRITORIALE EUROPEA E DI COOPERAZIONE TRANSFRONTALIERA (INTERREG ED ENI) 2014-2020. FONDI DELLO STATO | 2 | 20101 | 2010101 | 1 | 2 | 1 | 26.875,65 | 43.139,25 | 70.014,90 | 0,00 | 0,00 | 0,00 | 37.739,25 | 0,00 | 26.875,65 | 37.739,25 | 64.614,90 |
| E.2.01.01.01.000 | E01421 | PROGETTO BLUE CROWDFUNDING "COFINANZIAMENTO N | 2 | 20101 | 2010101 | 1 | 2 | 1 | 0,00 | 21.637,20 | 21.637,20 | 0,00 | 0,00 | 0,00 | 17.932,50 | 0,00 | 0,00 | 17.932,50 | 17.932,50 |
| E.2.01.01.01.000 | E00146 | PROGRAMMA OPERATIVO COMPLETARE DI AZIONE ECOESIONE PER LA GOVERNANCE DEI SISTEMI DI GESTIONE E CONTROLLO 2014/2020 - ENTRATE CORRENTI | 2 | 20101 | 2010101 | 2 | 2 | 1 | 8.106,35 | 15.200,00 | 23.306,35 | 8.106,35 | 0,00 | 8.106,35 | 91,03 | 0,00 | 0,00 | 91,03 | 91,03 |
| E.2.01.01.01.000 | E01093 | PROGETTO FORMAZIONE PER LA POLIZIA LOCALE DELLA CAMPANIA - PON LEGALITA' 2014/2020 | 2 | 20101 | 2010101 | 2 | 2 | 1 | 0,00 | 84.301,97 | 84.301,97 | 0,00 | 58.569,19 | 58.569,19 | 58.569,19 | 0,00 | 0,00 | 20,00 | 20,00 |
| E.2.01.01.01.000 | E01217 | "RSORSE FINANZIARIE PER FUNZIONI E COMPITI AMMINISTRATIVI CONFERITI DALLO STATO IN MATERIA DI INDENNITA' AI SOGGETTI DANNEGGIATI DA VACCINAZIONI OBBLIGATORIE, TRASFUSIONI ED EMODERIVATI (L. 15/3/97 N. 59; D.LGVO 31/3/98 N. 112; L. 210/92 E L. 238/97). SA" | 2 | 20101 | 2010101 | 2 | 1 | 2 | 40.000.000,00 | 0,00 | 40.000.000,00 | 6.421.989,69 | 0,00 | 6.421.989,69 | 0,00 | 0,00 | 33.578.010,31 | 0,00 | 33.578.010,31 |
| E.2.01.01.01.000 | E01370 | CONTRIBUTO EX ART. 12, COMMA 9, D.L. 2/03/2012, N. 16, CONVERTITO CON MODIFICAZIONE DALLA L. 26/04/2012, N. 44 (PERIODO 2010/2013) FINALIZZATO AL PAGAMENTO DELLE SPESE CONNESSE AL CICLO INTEGRATO DELLE ACQUE (ART. 1, COMMA 103, L.R. N. 5 DEL 6 MAGGIO 2013E SS.MM.II.) | 2 | 20101 | 2010101 | 2 | 1 | 1 | 17.805.510,00 | 0,00 | 17.805.510,00 | 0,00 | 0,00 | 0,00 | 0,00 | 0,00 | 17.805.510,00 | 0,00 | 17.805.510,00 |

CAPITOLI DI BILANCIO SECONDO IL PIANO DEI CONTI - PARTE ENTRATA

| IV Livello | Cap. | Descrizione | Tit. | Tip. | Cat. | Codice UE | Ric. | San. | Residui Iniziali (A) | Stanziamento Competenza (B) | Stanziamento Casa (C) | Incastri Residuo (D) | Incastri Competenza (E) | Totale Incastri (F=D+E) | Accertato (G) | Riaccertato (K) | Residui da Residui (L=A-D+K) | Residui da Comp. (M=G-E) | Residui Finali (N=L+M) |
|------------------|--------|---|------|-------|---------|-----------|------|------|----------------------|-----------------------------|-----------------------|----------------------|-------------------------|-------------------------|----------------|-----------------|------------------------------|--------------------------|------------------------|
| E.2.01.01.01.000 | E01480 | FONDO PER LE POLITICHE DELLA FAMIGLIA DI CUI ALL'ART. 19, COMMA 1, DEL D.L. 4/7/2006, N. 223 CONVERTITO, CON MODIFICAZIONI, IN LEGGE 4 AGOSTO 2006, N. 248 E FONDI PER INTERVENTI DI CUI ALLA LEGGE 27 DICEMBRE 2006, N. 296, ART. 1, COMMI 1250, 1251, 1252 E 55.MM.II. | 2 | 20101 | 2010101 | 2 | 1 | 1 | 2.684.700,00 | 1.197.600,00 | 3.882.300,00 | 0,00 | 0,00 | 0,00 | 0,00 | 0,00 | 2.684.700,00 | 0,00 | 2.684.700,00 |
| E.2.01.01.01.000 | E01538 | PROGETTO REGIONALE DENOMINATO "SOLE E MONTI CAMPANIA" | 2 | 20101 | 2010101 | 2 | 1 | 2 | 1.958.263,00 | 0,00 | 1.958.263,00 | 0,00 | 0,00 | 0,00 | 0,00 | 0,00 | 1.958.263,00 | 0,00 | 1.958.263,00 |
| E.2.01.01.01.000 | E01518 | FINANZIAMENTO DELLE INIZIATIVE DI FARMACOVIGILANZA E DI INFORMAZIONE DEGLI OPERATORI SANITARI SULLE PROPRIETA' E GLI EFFETTI DEI MEDICINALI E CAMPAGNE DI EDUCAZIONE SANITARIA TRAMITE LE A.A.55.LL. | 2 | 20101 | 2010101 | 2 | 1 | 2 | 3.654.736,12 | 0,00 | 3.654.736,12 | 1.938.368,60 | 0,00 | 1.938.368,60 | 0,00 | 0,00 | 1.716.367,52 | 0,00 | 1.716.367,52 |
| E.2.01.01.01.000 | E01201 | FONDI DI CUI ALL'ACCORDO DI PROGRAMMA _CODICE DEL TERZO SETTORE_ARTT. 72 E 73 DEL D.LGS 117/2017 | 2 | 20101 | 2010101 | 2 | 2 | 1 | 4.309.712,00 | 4.534.235,00 | 8.843.947,00 | 3.516.331,80 | 6.510.778,00 | 10.027.109,80 | 6.510.778,00 | 0,00 | 793.380,20 | 0,00 | 793.380,20 |
| E.2.01.01.01.000 | E00741 | PROGETTI SPERIMENTALI IN MATERIA DI VITA INDIPENDENTE ED INCLUSIONE NELLA SOCIETA' DELLE PERSONE CON DISABILITA' | 2 | 20101 | 2010101 | 2 | 2 | 1 | 782.000,00 | 800.000,00 | 1.582.000,00 | 0,00 | 0,00 | 0,00 | 0,00 | 0,00 | 782.000,00 | 0,00 | 782.000,00 |
| E.2.01.01.01.000 | E01262 | CONTRIBUTI DELLO STATO PER PIANI DI RISANAMENTO CATASTO REGIONALE E ATTIVITA' DI CONTROLLO IN MATERIA DI PROTEZIONE DALLE ESPOSIZIONI A CAMPI ELETTRICI, MAGNETICI ED ELETTROMAGNETICI | 2 | 20101 | 2010101 | 2 | 2 | 1 | 621.085,00 | 22.545,91 | 643.630,91 | 0,00 | 0,00 | 0,00 | 0,00 | 0,00 | 621.085,00 | 0,00 | 621.085,00 |
| E.2.01.01.01.000 | E00478 | FSN PARTE CORRENTE. PROVVIDENZE A FAVORE DEGLI HANSENIANI E LORO FAMILIARI (L. 23/12/78, N. 833 E L. 24/01/86, N. 31) | 2 | 20101 | 2010101 | 2 | 1 | 2 | 562.678,05 | 0,00 | 562.678,05 | 0,00 | 0,00 | 0,00 | 0,00 | 0,00 | 562.678,05 | 0,00 | 562.678,05 |
| E.2.01.01.01.000 | E00968 | FINANZIAMENTI CONCESSI DAL MINISTERO DELLO SVILUPPO ECONOMICO AI SENSI DELL'ART. 148 DELLA LEGGE 23.12.2000, N. 388 PER LA REALIZZAZIONE DI INIZIATIVE A VANTAGGIO DEI CONSUMATORI. | 2 | 20101 | 2010101 | 2 | 1 | 1 | 975.177,75 | 927.455,00 | 1.902.632,75 | 416.004,75 | 0,00 | 416.004,75 | 0,00 | 0,00 | 559.173,00 | 0,00 | 559.173,00 |
| E.2.01.01.01.000 | E00764 | FONDI PER LA PREVENZIONE E CURA DELLA FIBROSIS CISTITICA (L.548/93 E 362/99 - ANNI 2001 E 2002). | 2 | 20101 | 2010101 | 2 | 1 | 2 | 393.784,90 | 0,00 | 393.784,90 | 0,00 | 0,00 | 0,00 | 0,00 | 0,00 | 393.784,90 | 0,00 | 393.784,90 |
| E.2.01.01.01.000 | E01540 | CONTRIBUTI DELLO STATO AGLI INCREMENTI DELLE TARIFFE DELL'ASSISTENZA TERMALE | 2 | 20101 | 2010101 | 2 | 1 | 2 | 367.974,00 | 0,00 | 367.974,00 | 0,00 | 0,00 | 0,00 | 0,00 | 0,00 | 367.974,00 | 0,00 | 367.974,00 |
| E.2.01.01.01.000 | E00702 | "INDENNITA'" PER L'ABBATTIMENTO DEGLI ANIMALI INFETTI DA AFTA EPIZOOTICA. QUOTA A DESTINAZIONE VINCOLATA DEL F.S.N. (L.2.6.88, N.218, ART. 3)" | 2 | 20101 | 2010101 | 2 | 1 | 2 | 150.000,00 | 0,00 | 150.000,00 | 0,00 | 0,00 | 0,00 | 0,00 | 0,00 | 150.000,00 | 0,00 | 150.000,00 |
| E.2.01.01.01.000 | E00724 | FONDI PER LA REALIZZAZIONE DI PROGETTI PER OSSERVATORI, LA RICERCA, LA SPERIMENTAZIONE DI LIVELLO INTERREGIONALE - COORDINAMENTO TECNICO IN SENSO ALLA CONFERENZA DELLE REGIONI - LEGGE 6.12.2006, N. 296, ARTT. 1264 E 1265 - LEGGE 23 DICEMBRE 1997, N. 451 - | 2 | 20101 | 2010101 | 2 | 2 | 1 | 133.000,00 | 0,00 | 133.000,00 | 0,00 | 0,00 | 0,00 | 0,00 | 0,00 | 133.000,00 | 0,00 | 133.000,00 |
| E.2.01.01.01.000 | E01219 | PROGRAMMA DI INTERVENTO PER LA PREVENZIONE DELL'ISTITUZIONALIZZAZIONE. P.I.P.P.I. | 2 | 20101 | 2010101 | 2 | 2 | 1 | 101.180,10 | 635.000,00 | 736.180,10 | 0,00 | 465.000,00 | 465.000,00 | 465.000,00 | 0,00 | 101.180,10 | 0,00 | 101.180,10 |
| E.2.01.01.01.000 | E00738 | D.LGS. 194/2008 - DISCIPLINA DELLE MODALITA' DI RIFINANZIAMENTO DEI CONTROLLI SANITARI UFFICIALI IN ATTUAZIONE DEL REG. CE N. 882/2004 | 2 | 20101 | 2010101 | 2 | 1 | 2 | 100.375,17 | 200,00 | 100.575,17 | 0,00 | 0,00 | 0,00 | 0,00 | 0,00 | 100.375,17 | 0,00 | 100.375,17 |
| E.2.01.01.01.000 | E01261 | FONDI PER L'ESCLUSIVITA' DI RAPPORTO DEI DIRIGENTI DEL RUOLO SANITARIO (ART. 72, COMMA 6, LEGGE 448/98) | 2 | 20101 | 2010101 | 2 | 1 | 2 | 73.451,00 | 0,00 | 73.451,00 | 0,00 | 0,00 | 0,00 | 0,00 | 0,00 | 73.451,00 | 0,00 | 73.451,00 |
| E.2.01.01.01.000 | E00761 | FINANZIAMENTO PER FINALITA' DI CUI ALLA LEGGE N.190/2014 ART.1 COMMA 200 SINDROME DEPRESSIVA POST/PARTUM | 2 | 20101 | 2010101 | 2 | 1 | 2 | 69.421,00 | 0,00 | 69.421,00 | 0,00 | 0,00 | 0,00 | 0,00 | 0,00 | 69.421,00 | 0,00 | 69.421,00 |
| E.2.01.01.01.000 | E00792 | FONDI DEL MINISTERO DELLA SALUTE PER LE TECNICHE DI PROCREAZIONE ASSISTITA (LEGGE 19/2/2004, N. 40) | 2 | 20101 | 2010101 | 2 | 1 | 2 | 52.000,00 | 565.675,16 | 617.675,16 | 0,00 | 565.675,16 | 565.675,16 | 565.675,16 | 0,00 | 52.000,00 | 0,00 | 52.000,00 |
| E.2.01.01.01.000 | E03052 | REIMPUTAZIONE DI ENTRATE DA RIMBORSI E RECUPERI FESR 2007/2013 PER L'ATTUAZIONE DI INTERVENTI A SOSTEGNO DELLA MOBILITA' - QUOTA NAZIONALE | 2 | 20101 | 2010101 | 1 | 2 | 1 | 23.222,98 | 0,00 | 23.222,98 | 0,00 | 0,00 | 0,00 | 0,00 | 0,00 | 23.222,98 | 0,00 | 23.222,98 |
| E.2.01.01.01.000 | E01373 | PROGETTO SISTEMA DI SORVEGLIANZA SUGLI OTTO DETERMINANTI DI SALUTE DEL BAMBINO, DAL CONCEPIMENTO AI 2 ANNI DI VITA, INCLUSI NEL PROGRAMMA GENITORIPUI | 2 | 20101 | 2010101 | 2 | 2 | 2 | 15.333,02 | 0,00 | 15.333,02 | 0,00 | 0,00 | 0,00 | 0,00 | 0,00 | 15.333,02 | 0,00 | 15.333,02 |
| E.2.01.01.01.000 | E01346 | FONDI PER IL FINANZIAMENTO PROGRAMMA EUROPEO INTERREG IIB MEDOCC - PROGETTO "ARCHEOMED: PATRIMONIO MARITTIMO DEL MEDITERRANEO" - CONVENZIONE N.2005-05-4.1-1-349. QUOTA STATO. | 2 | 20101 | 2010101 | 2 | 2 | 1 | 11.952,48 | 0,00 | 11.952,48 | 0,00 | 0,00 | 0,00 | 0,00 | 0,00 | 11.952,48 | 0,00 | 11.952,48 |
| E.2.01.01.01.000 | E00772 | PROGETTO CCM BUONE PRATICHE PER LA SORVEGLIANZA E IL CONTROLLO DELL'ANTIBIOTICORESISTENZA | 2 | 20101 | 2010101 | 2 | 2 | 2 | 10.500,00 | 0,00 | 10.500,00 | 0,00 | 0,00 | 0,00 | 0,00 | 0,00 | 10.500,00 | 0,00 | 10.500,00 |
| E.2.01.01.01.000 | E01253 | TRASFERIMENTI STATALI AI SENSI DEL DM LAVORO E POLITICHE SOCIALI 74/2019 | 2 | 20101 | 2010101 | 2 | 1 | 1 | 0,00 | 25.651.902,68 | 25.651.902,68 | 0,00 | 0,00 | 0,00 | 0,00 | 0,00 | 0,00 | 0,00 | 0,00 |
| E.2.01.01.01.000 | E01348 | FONDO NAZIONALE PER IL CONCORSO FINANZIARIO DELLO STATO, AGLI ONERI DEL TRASPORTO PUBBLICO LOCALE, ANCHE FERROVIARIO, NELLE REGIONI A STATUTO ORDINARIO (ART. 16-BIS, D.L. 6 LUGLIO 2012, N. 95, CONVERTITO IN LEGGE, CON MODIFICAZIONI, DALL'ART. 1, COMMA 1.L. 7/8/2012 N. 135 E 55.MM.II.) | 2 | 20101 | 2010101 | 2 | 1 | 1 | 0,00 | 543.288.936,32 | 543.288.936,32 | 0,00 | 538.100.535,67 | 538.100.535,67 | 538.100.535,67 | 0,00 | 0,00 | 0,00 | 0,00 |
| E.2.01.01.01.000 | E01170 | FORNITURA DEI LIBRI DI TESTO PER LA SCUOLA DELL'OBBLIGO (L. 23/12/2000 N. 388 - TAB. D). | 2 | 20101 | 2010101 | 2 | 1 | 1 | 0,00 | 16.000.000,00 | 16.000.000,00 | 0,00 | 14.133.938,40 | 14.133.938,40 | 14.133.938,40 | 0,00 | 0,00 | 0,00 | 0,00 |
| E.2.01.01.01.000 | E01267 | DPCM RIPARTIZIONE RISORSE PER ASSUNZIONE LSU | 2 | 20101 | 2010101 | 2 | 1 | 1 | 0,00 | 1.455.703,68 | 1.455.703,68 | 0,00 | 0,00 | 0,00 | 0,00 | 0,00 | 0,00 | 0,00 | 0,00 |
| E.2.01.01.01.000 | E02260 | ASSEGNAZIONE FONDI PON "INCLUSIONE" 2014-2020- ASSE 4 - CAPACITA' AMMINISTRATIVA - PRIORITA' D'INVESTIMENTO 1111 | 2 | 20101 | 2010101 | 2 | 2 | 1 | 0,00 | 1.431.055,98 | 1.431.055,98 | 0,00 | 0,00 | 0,00 | 0,00 | 0,00 | 0,00 | 0,00 | 0,00 |
| E.2.01.01.01.000 | E01427 | NON-INCLUSIONE 2014-2020 1/2 3/4 5/6 7/8 9/10 11/12 13/14 15/16 SUPREME 1/2 3/4 5/6 7/8 9/10 11/12 13/14 15/16 | 2 | 20101 | 2010101 | 1 | 2 | 1 | 0,00 | 1.984.843,91 | 1.984.843,91 | 0,00 | 570.895,68 | 570.895,68 | 570.895,68 | 0,00 | 0,00 | 0,00 | 0,00 |

CAPITOLI DI BILANCIO SECONDO IL PIANO DEI CONTI - PARTE ENTRATA

| IV Livello | Cap. | Descrizione | Tit. | Tip. | Cat. | Codice UE | Ric. | San. | Residui Iniziali (A) | Stanziamto Competenza (B) | Stanziamto Casa (C) | Incassi Residuo (D) | Incassi Competenza (E) | Totale Incassi (F=D+E) | Accertato (G) | Riaccertato (K) | Residui da Residui (L=A-D+K) | Residui da Comp. (M=G-E) | Residui Finali (N=L+M) |
|------------------|--------|---|------|-------|---------|-----------|------|------|----------------------|---------------------------|---------------------|---------------------|------------------------|------------------------|----------------|-----------------|------------------------------|--------------------------|------------------------|
| E.2.01.01.01.000 | E00152 | QUOTA CONTRIBUTO COMPENSAZIONE MINORI ENTRATE IRAP PER RIDUZIONE BASE IMPONIBILE DL 78/2015, ART. 8, COMMA 10 DUODECIES, L. 190/2014, ART. 1 COMMI 20 E 21, FINALIZZATO PRIORITARIAMENTE ALL'AMMORTAMENTO DEI PRESTITI DI CUI AGU ART. 2 E 3 DEL DL 35/2013 | 2 | 20101 | 2010101 | 2 | 2 | 1 | 1.410.197,81 | 33.510.770,00 | 34.920.967,81 | 0,00 | 32.100.572,19 | 32.100.572,19 | 32.100.572,19 | -1.410.197,81 | 0,00 | 0,00 | 0,00 |
| E.2.01.01.01.000 | E01178 | FONDO DELLO STATO PER LE POLITICHE GIOVANI (INTESA DELLA CONFERENZA UNIFICATA DEL 14 GIUGNO 2007 E D.M. 21 GIUGNO 2007 DEL MINISTRO PER LE POLITICHE GIOVANI). | 2 | 20101 | 2010101 | 2 | 1 | 1 | 0,00 | 1.000.000,00 | 1.000.000,00 | 0,00 | 0,00 | 0,00 | 0,00 | 0,00 | 0,00 | 0,00 | 0,00 |
| E.2.01.01.01.000 | E01287 | FONDO EUROPEO INTEGRAZIONE - QUOTA NAZIONALE. | 2 | 20101 | 2010101 | 2 | 2 | 1 | 0,00 | 947.855,05 | 947.855,05 | 0,00 | 332.500,00 | 332.500,00 | 332.500,00 | 0,00 | 0,00 | 0,00 | 0,00 |
| E.2.01.01.01.000 | E00858 | PROGRAMMA BIOITALY - VERIFICA DEI PERIMETRI DEI PSIC E DELLE ZPS, PER LA DIGITALIZZAZIONE DELLE CARTOGRAFIE | 2 | 20101 | 2010101 | 2 | 2 | 1 | 0,00 | 500.000,00 | 500.000,00 | 0,00 | 82.660,82 | 82.660,82 | 82.660,82 | 0,00 | 0,00 | 0,00 | 0,00 |
| E.2.01.01.01.000 | E02253 | FONDI CASSA DELLE AMMENDE. PERCORSI INSERIMENTO E SOSTEGNO SOCIO LAVORATIVO | 2 | 20101 | 2010101 | 2 | 2 | 1 | 0,00 | 405.000,00 | 405.000,00 | 0,00 | 0,00 | 0,00 | 0,00 | 0,00 | 0,00 | 0,00 | 0,00 |
| E.2.01.01.01.000 | E02256 | FONDI PER I PROGETTI SPERIMENTALI FUORI FAMIGLIA CARE LEAVERS, ART. 1, COMMA 250 DELLA LEGGE N. 205/2017 | 2 | 20101 | 2010101 | 2 | 2 | 1 | 0,00 | 404.040,00 | 404.040,00 | 0,00 | 0,00 | 0,00 | 0,00 | 0,00 | 0,00 | 0,00 | 0,00 |
| E.2.01.01.01.000 | E01269 | ART. 1 COMMA 179 E SS. DELLA LEGGE DI BILANCIO N. 178 DEL 30/12/2020 - RIPARTIZIONE RISORSE PER ASSUNZIONE TECNICI SPECIALIZZATI PNRR | 2 | 20101 | 2010101 | 2 | 1 | 1 | 0,00 | 230.197,39 | 230.197,39 | 0,00 | 0,00 | 0,00 | 0,00 | 0,00 | 0,00 | 0,00 | 0,00 |
| E.2.01.01.01.000 | E01172 | FORNITURA DEI LIBRI DI TESTO PER LA SCUOLA SUPERIORE PER L'ANNO 2001. (L. 23/12/2000 N. 388 - TAB. D) | 2 | 20101 | 2010101 | 2 | 1 | 1 | 0,00 | 5.000.000,00 | 5.000.000,00 | 0,00 | 4.799.490,80 | 4.799.490,80 | 4.799.490,80 | 0,00 | 0,00 | 0,00 | 0,00 |
| E.2.01.01.01.000 | E00638 | TRASFERIMENTO RISORSE PER IL POTENZIAMENTO DEL SERVIZIO FITOSANITARIO E PER FAR FRONTE ALLE EMERGENZE FITOSANITARIE - PARTE CORRENTE | 2 | 20101 | 2010101 | 2 | 2 | 1 | 0,00 | 576.960,17 | 576.960,17 | 0,00 | 509.634,72 | 509.634,72 | 509.634,72 | 0,00 | 0,00 | 0,00 | 0,00 |
| E.2.01.01.01.000 | E01432 | RISORSE ERARIAI EX DECR. MIN. N.318 DEL 01.09.2000 DESTINATE AL FINANZIAMENTO DELL'ESERCIZIO ASSOCIATO DI FUNZIONI E SERVIZI COMUNALI (INTESA CONFERENZA UNIFICATA REP. N. 936 DEL 01.03.2006) | 2 | 20101 | 2010101 | 2 | 2 | 1 | 0,00 | 114.986,03 | 114.986,03 | 0,00 | 86.874,41 | 86.874,41 | 86.874,41 | 0,00 | 0,00 | 0,00 | 0,00 |
| E.2.01.01.01.000 | E02785 | CONTRIBUTI ALLE SPESE DOVUTI DAI SOGGETTI PUBBLICI. ATTIVITA ECM | 2 | 20101 | 2010101 | 2 | 2 | 2 | 0,00 | 40.000,00 | 40.000,00 | 0,00 | 13.287,30 | 13.287,30 | 13.287,30 | 0,00 | 0,00 | 0,00 | 0,00 |
| E.2.01.01.01.000 | E01504 | FONDI PER L'ATTUAZIONE DELLA LEGGE N.10/2013 ART. 7 - DISPOSIZIONI PER LA TUTELA E LA SALVAGUARDIA DEGLI ALBERI MONUMENTALI, DEI FILARI E DELLE ALBERATURE DI PARTICOLARE PREGIO PAESAGGISTICO, NATURALISTICO, MONUMENTALE, STORICO E CULTURALE | 2 | 20101 | 2010101 | 2 | 2 | 1 | 0,00 | 20.000,00 | 20.000,00 | 0,00 | 0,00 | 0,00 | 0,00 | 0,00 | 0,00 | 0,00 | 0,00 |
| E.2.01.01.01.000 | E01254 | DPR. 30/4/96 N.317 E SUCCESSIVE MODIFICAZIONI. IDENTIFICAZIONE REGISTRAZIONE PATRIMONIO BOVINO. GESTIONE BANCA DATI REGIONALE E NAZIONALE. | 2 | 20101 | 2010101 | 2 | 1 | 2 | 0,00 | 15.000,00 | 15.000,00 | 0,00 | 0,00 | 0,00 | 0,00 | 0,00 | 0,00 | 0,00 | 0,00 |
| E.2.01.01.01.000 | E00806 | FINANZIAMENTO DI PROGETTI PER LA TUTELA DELLE MINORANZE STORICO - LINGUISTICHE (ART. 9 E 15 LEGGE 15.12.1999 N° 482) | 2 | 20101 | 2010101 | 2 | 2 | 1 | 0,00 | 12.000,00 | 12.000,00 | 0,00 | 0,00 | 0,00 | 0,00 | 0,00 | 0,00 | 0,00 | 0,00 |
| E.2.01.01.01.000 | E01180 | FONDI DELLO STATO PER L'ACCESSO A MEZZI DI INFORMAZIONE DURANTE LE CAMPAGNE ELETTORALI REFERENDARIE E PER LA COMUNICAZIONE POLITICA (ART. 4, COMMA 5, LEGGE 28/2000) | 2 | 20101 | 2010101 | 2 | 1 | 1 | 0,00 | 140.272,00 | 140.272,00 | 0,00 | 139.999,00 | 139.999,00 | 139.999,00 | 0,00 | 0,00 | 0,00 | 0,00 |
| E.2.01.01.01.000 | E00744 | SCREENING NEONATALE PER LA DIAGNOSI PRECOCE DI MALATTIE METABOLICHE EREDITARIE : ART. 1, COMMA 229, L.147/13 E ART. 1, COMMA 167, L.190/14 | 2 | 20101 | 2010101 | 2 | 1 | 2 | 0,00 | 115,00 | 115,00 | 0,00 | 0,00 | 0,00 | 0,00 | 0,00 | 0,00 | 0,00 | 0,00 |
| E.2.01.01.01.000 | E01496 | FONDI EX D.LGS. N. 207 DEL 9/11/2007: RINTRACCIABILITA' DEL SANGUE E DEGLI EMOCOMPONENTI DESTINATI A TRASFUSIONI - NOTIFICA DEGLI EFFETTI INDESIDERATI ED INCIDENTI GRAVI | 2 | 20101 | 2010101 | 2 | 1 | 2 | 0,00 | 23.197,81 | 23.197,81 | 0,00 | 23.127,81 | 23.127,81 | 23.127,81 | 0,00 | 0,00 | 0,00 | 0,00 |
| E.2.01.01.01.000 | E01215 | FONDI DESTINATI AL FINANZIAMENTO DEI CENTRI ANTIVIOLENZA/CASE DI ACCOGLIENZA | 2 | 20101 | 2010101 | 2 | 2 | 1 | 0,00 | 2.658.418,70 | 2.658.418,70 | 0,00 | 2.658.418,69 | 2.658.418,69 | 2.658.418,69 | 0,00 | 0,00 | 0,00 | 0,00 |
| E.2.01.01.01.000 | E00174 | FONDI DESTINATI ALL'ATTUAZIONE DELL'ARTICOLO 5 DEL DECRETO LEGISLATIVO 25 GENNAIO 2010, N. 16 CONCERNENTE GLI ESAMI DI LABORATORIO A CUI DEVONO ESSERE SOTTOPOSTI I DONATORI DI TESSUTI E CELLULE. | 2 | 20101 | 2010101 | 2 | 2 | 2 | 0,00 | 35.815,85 | 35.815,85 | 0,00 | 35.815,85 | 35.815,85 | 35.815,85 | 0,00 | 0,00 | 0,00 | 0,00 |
| E.2.01.01.01.000 | E00516 | ENTRATE STATALI DI CUI ALLA CONVENZIONE DEL 6/12/2007 CON IL MINISTERO DELL'AMBIENTE E DELLA TUTELA DEL TERRITORIO E DEL MARE | 2 | 20101 | 2010101 | 2 | 2 | 1 | 1.500.000,00 | 0,00 | 1.500.000,00 | 0,00 | 0,00 | 0,00 | 0,00 | -1.500.000,00 | 0,00 | 0,00 | 0,00 |
| E.2.01.01.01.000 | E00574 | FONDI STATALI PER IL MIGLIORAMENTO GENETICO DEL BESTIAME (D.LVO N.143/97 - D.P.C.M. 11 MAGGIO 2001). | 2 | 20101 | 2010101 | 2 | 2 | 1 | 0,00 | 769.304,06 | 769.304,06 | 0,00 | 769.304,06 | 769.304,06 | 769.304,06 | 0,00 | 0,00 | 0,00 | 0,00 |
| E.2.01.01.01.000 | E00634 | FINANZIAMENTO DEI PROGRAMMI DI MONITORAGGIO COFINANZIATO DALLA UE IN MATERIA DI DIFESA FITOSANITARIA - PARTE CORRENTE | 2 | 20101 | 2010101 | 2 | 1 | 1 | 0,00 | 334.027,07 | 334.027,07 | 0,00 | 334.027,07 | 334.027,07 | 334.027,07 | 0,00 | 0,00 | 0,00 | 0,00 |
| E.2.01.01.01.000 | E00748 | FONDI PER L'ISTITUZIONE ED IL FUNZIONAMENTO DEL CENTRO REGIONALE DI RIFERIMENTO PER I TRAPIANTI D'ORGANO, INIZIATIVE EX ART. 10 - 8° COMMA, ART. 12 - 4° COMMA, ART. 16 - 3° COMMA ED ART. 17 - 2° COMMA - DELLA LEGGE N. 91 DELL'1/4/1999. | 2 | 20101 | 2010101 | 2 | 1 | 1 | 0,00 | 20.028,60 | 20.028,60 | 0,00 | 20.028,60 | 20.028,60 | 20.028,60 | 0,00 | 0,00 | 0,00 | 0,00 |
| E.2.01.01.01.000 | E00795 | FARMACI INNOVATIVI ART. 1, C. 593 L. 190/2014 | 2 | 20101 | 2010101 | 2 | 1 | 2 | 3,67 | 101.866.765,25 | 101.866.768,92 | 0,00 | 101.866.765,25 | 101.866.765,25 | 101.866.765,25 | -3,67 | 0,00 | 0,00 | 0,00 |
| E.2.01.01.01.000 | E01004 | POTENZIAMENTO DEI CENTRI ESISTENTI NONCHE' REALIZZAZIONE DI NUOVI CENTRI SPECIALIZZATI PER LA PREVENZIONE DELLA CECITA', EDUCAZIONE E RIABILITAZIONE VISIVA (ART. 2 LEGGE 28/08/97, N. 284). | 2 | 20101 | 2010101 | 2 | 1 | 2 | 0,00 | 131.753,94 | 131.753,94 | 0,00 | 131.753,94 | 131.753,94 | 131.753,94 | 0,00 | 0,00 | 0,00 | 0,00 |
| E.2.01.01.01.000 | E01005 | TRASFERIMENTO DI FONDI MINISTERIALI PER PROGETTI INTERREGIONALI DELLO SPETTACOLO. | 2 | 20101 | 2010101 | 2 | 2 | 1 | 0,00 | 115.738,50 | 115.738,50 | 0,00 | 115.738,50 | 115.738,50 | 115.738,50 | 0,00 | 0,00 | 0,00 | 0,00 |
| E.2.01.01.01.000 | E01012 | CONTRIBUTO DELLO STATO EX ART. 26 L. 845/78 PER IL COFINANZIAMENTO INTERVENTI COMPLEMENTARI ED AGGIUNTIVI AL PIANO ORDINARIO DI FORMAZIONE PROFESSIONALE. | 2 | 20101 | 2010101 | 2 | 2 | 1 | 319.835,83 | 0,00 | 319.835,83 | 0,00 | 0,00 | 0,00 | 0,00 | -319.835,83 | 0,00 | 0,00 | 0,00 |

CAPITOLI DI BILANCIO SECONDO IL PIANO DEI CONTI - PARTE ENTRATA

| IV Livello | Cap. | Descrizione | Tit. | Tip. | Cat. | Codice UE | Ric. | San. | Residui Iniziali (A) | Stanziamento Competenza (B) | Stanziamento Casa (C) | Incassi Residuo (D) | Incassi Competenza (E) | Totale Incassi (F=D+E) | Accertato (G) | Riaccertato (K) | Residui da Residui (L=A-D+K) | Residui da Comp. (M=G-E) | Residui Finali (N=L+M) |
|------------------|--------|---|------|-------|---------|-----------|------|------|----------------------|-----------------------------|-----------------------|---------------------|------------------------|------------------------|---------------|-----------------|------------------------------|--------------------------|------------------------|
| E.3.01.02.01.000 | E03116 | DIRITTI AMMINISTRATIVI PER LE PROCEDURE DI RILASCIO DELL'AUTORIZZAZIONE UNICA PER GLI IMPIANTI DI SMALTIMENTO E RECUPERO RIFIUTI - ART. 208 D.LGS. 152/2006 E SS.MM.II. DI COMPETENZA DELLA UOD 15. | 3 | 30100 | 3010200 | 2 | 1 | 1 | 600,00 | 4.000,00 | 4.600,00 | 600,00 | 4.985,00 | 5.585,00 | 5.585,00 | 0,00 | 0,00 | 600,00 | 600,00 |
| E.3.01.02.01.000 | E03110 | INTROITI CORRELATI AI VERSAMENTI INERENTI IL RILASCIO DELLE AUTORIZZAZIONI E PARERI REGIONALI EX DPR 203/88 E SUCCESSIVE MODIFICHE ED INTEGRAZIONI DI COMPETENZA DELLA UOD 15. | 3 | 30100 | 3010200 | 2 | 2 | 1 | 543,88 | 5.000,00 | 5.543,88 | 543,88 | 1.863,58 | 2.407,46 | 2.406,40 | 0,00 | 0,00 | 542,82 | 542,82 |
| E.3.01.02.01.000 | E00068 | FEDERALISMO AMMINISTRATIVO, PROVENTI DERIVANTI DAL RILASCIO DI CONCESSIONI, AUTORIZZAZIONI SULLE STRADE TRASFERITE EX ANAS E DALLA LOCAZIONE DI IMMOBILI PERTINENZIALI - D.LVO 112/98 - | 3 | 30100 | 3010200 | 2 | 2 | 1 | 154.189,50 | 0,00 | 154.189,50 | 111.287,22 | 79.113,08 | 190.400,30 | 79.113,08 | 0,00 | 42.902,28 | 0,00 | 42.902,28 |
| E.3.01.02.01.000 | E02422 | CONTRIBUTI PER L'ISTRUTTORIA E LA CONSERVAZIONE DEI PROGETTI DI LAVORI DA DENUNCIARE AI SENSI DELL'ARTICOLO 2 DELLA LEGGE REGIONALE 7 GENNAIO 1983, N. 9 E SS.MM.II. | 3 | 30100 | 3010200 | 2 | 1 | 1 | 4.976,84 | 0,00 | 4.976,84 | 0,00 | 31.650,00 | 31.650,00 | 31.650,00 | 0,00 | 4.976,84 | 0,00 | 4.976,84 |
| E.3.01.02.01.000 | E00258 | ART. 61, COMMA 9, DECRETO LEGGE 25 GIUGNO 2008, N. 112, CONVERTITO IN LEGGE, CON MODIFICAZIONI, DALLA LEGGE 6 AGOSTO 2008, N. 133. | 3 | 30100 | 3010200 | 2 | 2 | 1 | 3.270,24 | 100.000,00 | 103.270,24 | 0,00 | 0,00 | 0,00 | 0,00 | 0,00 | 3.270,24 | 0,00 | 3.270,24 |
| E.3.01.02.01.000 | E02393 | Oneri per istruttoria delle autorizzazioni uniche per la produzione di energia da fonte eolica ai sensi dell'art. 12 del D.lgs 387/2003 | 3 | 30100 | 3010200 | 2 | 2 | 1 | 0,00 | 1.000.000,00 | 1.000.000,00 | 0,00 | 212.928,10 | 212.928,10 | 212.928,10 | 0,00 | 0,00 | 0,00 | 0,00 |
| E.3.01.02.01.000 | E02434 | CONTRIBUTI PER L'ISTRUTTORIA E LA CONSERVAZIONE DEI PROGETTI DI LAVORI DA DENUNCIARE AI SENSI DELL'ART. 2 DELLA L.R. 07/01/1983 N.9 E S.M.I. UOD 53-08-09-GENIO CIVILE DI AVELLINO | 3 | 30100 | 3010200 | 2 | 1 | 1 | 158.250,00 | 635.000,00 | 793.250,00 | 158.250,00 | 171.831,00 | 330.081,00 | 171.831,00 | 0,00 | 0,00 | 0,00 | 0,00 |
| E.3.01.02.01.000 | E02442 | CONTRIBUTI PER L'ISTRUTTORIA E LA CONSERVAZIONE DEI PROGETTI DI LAVORO DA DENUNCIARE AI SENSI DELL'ART. 2 DELLA L.R. 07/01/1983 N.9 E SS.MM.II. UOD 53.08.13 - GENIO CIVILE DI SALERNO | 3 | 30100 | 3010200 | 2 | 1 | 1 | 0,00 | 1.460.000,00 | 1.460.000,00 | 0,00 | 1.074.157,46 | 1.074.157,46 | 1.074.157,46 | 0,00 | 0,00 | 0,00 | 0,00 |
| E.3.01.02.01.000 | E00064 | PROVENTI DERIVANTI DALL'APPLICAZIONE DELLA TARIFFA FITOSANITARIA ISTITUITA CON D. LEG.VO 19/08/2005 N. 214 | 3 | 30100 | 3010200 | 2 | 1 | 1 | 7.379,25 | 502.000,00 | 509.379,25 | 3.826,00 | 183.301,95 | 187.127,95 | 183.301,95 | -3.553,25 | 0,00 | 0,00 | 0,00 |
| E.3.01.02.01.000 | E00642 | PROVENTI DERIVANTI DALLE AUTORIZZAZIONI ALLA RACCOLTA E COMMERCIALIZZAZIONE DI FUNGHI IN ATTUAZIONE DELLA L.R. 8/2007 E SS.MM.II. IN MATERIA DI FUNGHI | 3 | 30100 | 3010200 | 2 | 2 | 1 | 0,00 | 370.000,00 | 370.000,00 | 0,00 | 81.532,92 | 81.532,92 | 81.532,92 | 0,00 | 0,00 | 0,00 | 0,00 |
| E.3.01.02.01.000 | E00646 | PROVENTI DERIVANTI DALL'AUTORIZZAZIONE ALLA RACCOLTA DI TARTUFI IN ATTUAZIONE DELLA L.R. 13/2006 E SS.MM.II. - | 3 | 30100 | 3010200 | 2 | 2 | 1 | 0,00 | 370.000,00 | 370.000,00 | 0,00 | 84.103,15 | 84.103,15 | 84.103,15 | 0,00 | 0,00 | 0,00 | 0,00 |
| E.3.01.02.01.000 | E02969 | ISCRIZIONE VOLONTARIA AL SERVIZIO SANITARIO REGIONALE | 3 | 30100 | 3010200 | 2 | 2 | 2 | 0,00 | 300.000,00 | 300.000,00 | 0,00 | 63.018,93 | 63.018,93 | 63.018,93 | 0,00 | 0,00 | 0,00 | 0,00 |
| E.3.01.02.01.000 | E02440 | CONTRIBUTI PER L'ISTRUTTORIA E LA CONSERVAZIONE DEI PROGETTI DI LAVORO DA DENUNCIARE AI SENSI DELL'ART. 2 DELLA L.R. 07/01/1983 N.9 E SS.MM.II. UOD 53.08.12 - GENIO CIVILE DI NAPOLI | 3 | 30100 | 3010200 | 2 | 1 | 1 | 0,00 | 1.710.000,00 | 1.710.000,00 | 0,00 | 1.573.960,57 | 1.573.960,57 | 1.573.960,57 | 0,00 | 0,00 | 0,00 | 0,00 |
| E.3.01.02.01.000 | E02436 | CONTRIBUTI PER L'ISTRUTTORIA E LA CONSERVAZIONE DEI PROGETTI DI LAVORO DA DENUNCIARE AI SENSI DELL'ART. 2 DELLA L.R. 07/01/1983 N.9 E SS.MM.II. UOD 53.08.10 - GENIO CIVILE DI BENEVENTO | 3 | 30100 | 3010200 | 2 | 1 | 1 | 0,00 | 345.000,00 | 345.000,00 | 0,00 | 235.308,00 | 235.308,00 | 235.308,00 | 0,00 | 0,00 | 0,00 | 0,00 |
| E.3.01.02.01.000 | E00256 | FONDO PER L'ATTIVITA' CONVENZIONATA GIUDIZIALE E STRAGIUDIZIALE DELL'AVVOCATURA DELLA REGIONE CAMPANIA EX ART.29 L.R. 1/2009 SS.MM.II. | 3 | 30100 | 3010200 | 2 | 2 | 1 | 0,00 | 100.000,00 | 100.000,00 | 0,00 | 0,00 | 0,00 | 0,00 | 0,00 | 0,00 | 0,00 | 0,00 |
| E.3.01.02.01.000 | E02438 | CONTRIBUTI PER L'ISTRUTTORIA E LA CONSERVAZIONE DEI PROGETTI DI LAVORO DA DENUNCIARE AI SENSI DELL'ART. 2 DELLA L.R. 07/01/1983 N.9 E SS.MM.II. UOD 53.08.11 - GENIO CIVILE DI CASERTA | 3 | 30100 | 3010200 | 2 | 1 | 1 | 84.900,00 | 725.000,00 | 809.900,00 | 84.900,00 | 649.730,00 | 734.630,00 | 649.730,00 | 0,00 | 0,00 | 0,00 | 0,00 |
| E.3.01.02.01.000 | E00088 | PROVENTI DERIVANTI DA INCAMERAMENTO DEI DEPOSITI CAUZIONALI DI CUI ALL'ART. 6 DELLA L.R. N. 54/85 E SS.MM. II. | 3 | 30100 | 3010200 | 2 | 2 | 1 | 0,00 | 70.000,00 | 70.000,00 | 0,00 | 0,00 | 0,00 | 0,00 | 0,00 | 0,00 | 0,00 | 0,00 |
| E.3.01.02.01.000 | E03156 | TARIFFA ATTIVITA' DI CONTROLLO A.I.A. EX ART. 3 D.M. 24.04.08 PER ATTIVITA' DI COMPETENZA DELLA UOD 16 | 3 | 30100 | 3010200 | 2 | 2 | 1 | 0,00 | 65.000,00 | 65.000,00 | 0,00 | 14.000,00 | 14.000,00 | 14.000,00 | 0,00 | 0,00 | 0,00 | 0,00 |
| E.3.01.02.01.000 | E03104 | ONERI ATTIVITA' DI ISTRUTTORIA E CONTROLLO PER IL RILASCIO DELLA AUTORIZZAZIONE INTEGRATA AMBIENTALE (D.LGS. 3/4/2005 N. 152, ART. 33) DI COMPETENZA DELLA UOD 14. | 3 | 30100 | 3010200 | 2 | 2 | 1 | 0,00 | 60.000,00 | 60.000,00 | 0,00 | 12.907,43 | 12.907,43 | 12.907,43 | 0,00 | 0,00 | 0,00 | 0,00 |
| E.3.01.02.01.000 | E03112 | ONERI ATTIVITA' DI ISTRUTTORIA E CONTROLLO PER IL RILASCIO DELLA AUTORIZZAZIONE INTEGRATA AMBIENTALE (D.LGS. 3/4/2005 N. 152, ART. 33) DI COMPETENZA DELLA UOD 15. | 3 | 30100 | 3010200 | 2 | 2 | 1 | 0,00 | 75.000,00 | 75.000,00 | 0,00 | 28.412,50 | 28.412,50 | 28.412,50 | 0,00 | 0,00 | 0,00 | 0,00 |
| E.3.01.02.01.000 | E03186 | Sanzioni amministrative di cui all'art. 16 del D. lgs. 59/2005 di competenza della UOD 9 | 3 | 30100 | 3010200 | 2 | 2 | 1 | 0,00 | 50.000,00 | 50.000,00 | 0,00 | 15.565,88 | 15.565,88 | 15.565,88 | 0,00 | 0,00 | 0,00 | 0,00 |
| E.3.01.02.01.000 | E02010 | L.R. 9/83 E S.M.I. - CONTRIBUTI PER L'ISTRUTTORIA E LA CONSERVAZIONE DEI PROGETTI DI SBARRAMENTI ED OPERE DI RITENUTA DI COMPETENZA REGIONALE | 3 | 30100 | 3010200 | 2 | 2 | 1 | 0,00 | 30.000,00 | 30.000,00 | 0,00 | 0,00 | 0,00 | 0,00 | 0,00 | 0,00 | 0,00 | 0,00 |
| E.3.01.02.01.000 | E00058 | PROVENTI DERIVANTI DAGLI ADEMPIMENTI DI CONTROLLO PREVISTI DALL'ART.225 DEL R.D.11.12.1993 N.1775 RELATIVAMENTE AGLI IMPIANTI DI TRASMISSIONE E DISTRIBUZIONE DI ENERGIA ELETTRICA. | 3 | 30100 | 3010200 | 2 | 1 | 1 | 8.954,29 | 50.000,00 | 58.954,29 | 8.954,29 | 23.597,79 | 32.552,08 | 23.597,79 | 0,00 | 0,00 | 0,00 | 0,00 |
| E.3.01.02.01.000 | E03152 | TARIFFA ATTIVITA' DI CONTROLLO A.I.A. EX ART. 3 D.M. 24.04.08 PER ATTIVITA' DI COMPETENZA DELLA UOD 14 | 3 | 30100 | 3010200 | 2 | 2 | 1 | 0,00 | 40.000,00 | 40.000,00 | 0,00 | 15.000,00 | 15.000,00 | 15.000,00 | 0,00 | 0,00 | 0,00 | 0,00 |

CAPITOLI DI BILANCIO SECONDO IL PIANO DEI CONTI - PARTE ENTRATA

| IV Livello | Cap. | Descrizione | Tit. | Tip. | Cat. | Codice UE | Ric. | San. | Residui Iniziali (A) | Stanziamento Competenza (B) | Stanziamento Casa (C) | Incassi Residuo (D) | Incassi Competenza (E) | Totale Incassi (F=D+E) | Accertato (G) | Riaccertato (K) | Residui da Residui (L=A-D+K) | Residui da Comp. (M=G-E) | Residui Finali (N=L+M) | |
|------------------|--------|--|------|-------|---------|-----------|------|------|----------------------|-----------------------------|-----------------------|---------------------|------------------------|------------------------|----------------|-----------------|------------------------------|--------------------------|------------------------|------|
| E.3.01.02.01.000 | E03192 | Autorizzazione Integrata Ambientale - sanzioni amministrative previste dai commi 4,5 e 6 dell'art. 29-quattordicesimo del D. lgs. 152/06 e ss.mm.ii. di competenza della UOD 17 | 3 | 30100 | 3010200 | 2 | 2 | 1 | 0,00 | 25.000,00 | 25.000,00 | 0,00 | 0,00 | 0,00 | 0,00 | 0,00 | 0,00 | 0,00 | 0,00 | 0,00 |
| E.3.01.02.01.000 | E03154 | TARIFFA ATTIVITA' DI CONTROLLO A.I.A. EX ART. 3 D.M. 24.04.08 PER ATTIVITA' DI COMPETENZA DELLA UOD 15 | 3 | 30100 | 3010200 | 2 | 2 | 1 | 0,00 | 35.000,00 | 35.000,00 | 0,00 | 11.039,00 | 11.039,00 | 11.039,00 | 0,00 | 0,00 | 0,00 | 0,00 | 0,00 |
| E.3.01.02.01.000 | E00252 | FONDI DELL' ISTITUTO CENTRALE DI STATISTICA PER LA COLLABORAZIONE FORNITA DALLA REGIONE NELL' INDAGINE SULLE STRUTTURE DELLE AZIENDE AGRICOLE E SULLA PRODUZIONE | 3 | 30100 | 3010200 | 2 | 2 | 1 | 0,00 | 40.000,00 | 40.000,00 | 0,00 | 23.333,00 | 23.333,00 | 23.333,00 | 0,00 | 0,00 | 0,00 | 0,00 | 0,00 |
| E.3.01.02.01.000 | E03114 | "DIRITTI AMMINISTRATIVI PER LE PROCEDURE DI NOTIFICA, SORVEGLIANZA E CONTROLLO DELLE SPEDIZIONI TRANSFRONTALIERE DEI RIFIUTI (REG. CEE N. 1013/2006; ART. 194 D.LGS. 152/2006 E SS.MM.II.); DECRETO MINISTERO AMBIENTE 3/9/98 N. 370) DI COMPETENZA DELLA UOD 15." | 3 | 30100 | 3010200 | 2 | 2 | 1 | 0,00 | 15.000,00 | 15.000,00 | 0,00 | 757,16 | 757,16 | 757,16 | 0,00 | 0,00 | 0,00 | 0,00 | 0,00 |
| E.3.01.02.01.000 | E03178 | Sanzioni amministrative di cui all'art. 16 del D. lgs. 59/2005 di competenza della UOD 7 | 3 | 30100 | 3010200 | 2 | 2 | 1 | 0,00 | 12.000,00 | 12.000,00 | 0,00 | 0,00 | 0,00 | 0,00 | 0,00 | 0,00 | 0,00 | 0,00 | 0,00 |
| E.3.01.02.01.000 | E00114 | SOMME RINVENUTE DAI VERSAMENTI PER L'ISCRIZIONE AL RUOLO DEI CONDUCENTI DEI VEICOLI O NATANTI PER L'ESERCIZIO DEI SERVIZI PUBBLICI NON DI LINEA (ART. 6, COMMA 1, L. N. 21 DEL 15/01/92) | 3 | 30100 | 3010200 | 2 | 2 | 1 | 2.650,00 | 25.000,00 | 27.650,00 | 2.650,00 | 15.555,00 | 18.205,00 | 15.555,00 | 0,00 | 0,00 | 0,00 | 0,00 | 0,00 |
| E.3.01.02.01.000 | E03162 | Sanzioni amministrative di cui all'art. 16 del D. lgs. 59/2005 di competenza della UOD 5 | 3 | 30100 | 3010200 | 2 | 2 | 1 | 0,00 | 9.000,00 | 9.000,00 | 0,00 | 0,00 | 0,00 | 0,00 | 0,00 | 0,00 | 0,00 | 0,00 | 0,00 |
| E.3.01.02.01.000 | E03176 | Autorizzazione Integrata Ambientale - sanzioni amministrative previste dai commi 4,5 e 6 dell'art. 29-quattordicesimo del D. lgs. 152/06 e ss.mm.ii. di competenza della UOD 15 | 3 | 30100 | 3010200 | 2 | 2 | 1 | 0,00 | 8.000,00 | 8.000,00 | 0,00 | 0,00 | 0,00 | 0,00 | 0,00 | 0,00 | 0,00 | 0,00 | 0,00 |
| E.3.01.02.01.000 | E03106 | "DIRITTI AMMINISTRATIVI PER LE PROCEDURE DI NOTIFICA, SORVEGLIANZA E CONTROLLO DELLE SPEDIZIONI TRANSFRONTALIERE DEI RIFIUTI (REG. CEE N. 1013/2006; ART. 194 D.LGS. 152/2006 E SS.MM.II.); DECRETO MINISTERO AMBIENTE 3/9/98 N. 370) DI COMPETENZA DELLA UOD 14." | 3 | 30100 | 3010200 | 2 | 2 | 1 | 0,00 | 25.000,00 | 25.000,00 | 0,00 | 17.764,17 | 17.764,17 | 17.764,17 | 0,00 | 0,00 | 0,00 | 0,00 | 0,00 |
| E.3.01.02.01.000 | E03170 | Sanzioni amministrative di cui all'art. 16 del D. lgs. 59/2005 di competenza della UOD 6 | 3 | 30100 | 3010200 | 2 | 2 | 1 | 0,00 | 4.000,00 | 4.000,00 | 0,00 | 0,00 | 0,00 | 0,00 | 0,00 | 0,00 | 0,00 | 0,00 | 0,00 |
| E.3.01.02.01.000 | E03182 | Emissioni in atmosfera - Violazione comma 1 art. 279 D. lgs. 152/06 ss.mm.ii. di competenza della UOD 13 | 3 | 30100 | 3010200 | 2 | 2 | 1 | 0,00 | 3.000,00 | 3.000,00 | 0,00 | 0,00 | 0,00 | 0,00 | 0,00 | 0,00 | 0,00 | 0,00 | 0,00 |
| E.3.01.02.01.000 | E03166 | Emissioni in atmosfera - Violazione comma 1 art. 279 D. lgs. 152/06 e ss.mm.ii. di competenza della UOD 14 | 3 | 30100 | 3010200 | 2 | 2 | 1 | 0,00 | 3.000,00 | 3.000,00 | 0,00 | 805,36 | 805,36 | 805,36 | 0,00 | 0,00 | 0,00 | 0,00 | 0,00 |
| E.3.01.02.01.000 | E03174 | Emissioni in atmosfera - Violazione comma 1 art. 279 D. lgs. 152/06 ss.mm.ii. di competenza della UOD 12 | 3 | 30100 | 3010200 | 2 | 2 | 1 | 0,00 | 2.000,00 | 2.000,00 | 0,00 | 0,00 | 0,00 | 0,00 | 0,00 | 0,00 | 0,00 | 0,00 | 0,00 |
| E.3.01.02.01.000 | E03118 | INTROITI CORRELATI AI VERSAMENTI INERENTI IL RILASCIO DELLE AUTORIZZAZIONI E PARERI REGIONALI EX DPR 303/88 E SUCCESSIVE MODIFICHE ED INTEGRAZIONI DI COMPETENZA DELLA UOD 16. | 3 | 30100 | 3010200 | 2 | 2 | 1 | 0,00 | 10.000,00 | 10.000,00 | 0,00 | 8.863,38 | 8.863,38 | 8.863,38 | 0,00 | 0,00 | 0,00 | 0,00 | 0,00 |
| E.3.01.02.01.000 | E03164 | Escussione polizza fideiussoria per danni all'ambiente di cui all'art. 19 della D.G.R. 1141/2007 di competenza della UOD 14 | 3 | 30100 | 3010200 | 2 | 2 | 1 | 0,00 | 1.000,00 | 1.000,00 | 0,00 | 0,00 | 0,00 | 0,00 | 0,00 | 0,00 | 0,00 | 0,00 | 0,00 |
| E.3.01.02.01.000 | E03194 | Sanzioni amministrative di cui all'art. 16 del D. lgs. 59/2005 di competenza della UOD 9 | 3 | 30100 | 3010200 | 2 | 2 | 1 | 0,00 | 1.000,00 | 1.000,00 | 0,00 | 0,00 | 0,00 | 0,00 | 0,00 | 0,00 | 0,00 | 0,00 | 0,00 |
| E.3.01.02.01.000 | E03196 | Escussione polizza fideiussoria per danni all'ambiente di cui all'art. 19 della D.G.R. 1141/2007 di competenza della UOD 18 | 3 | 30100 | 3010200 | 2 | 2 | 1 | 0,00 | 1.000,00 | 1.000,00 | 0,00 | 0,00 | 0,00 | 0,00 | 0,00 | 0,00 | 0,00 | 0,00 | 0,00 |
| E.3.01.02.01.000 | E03200 | Autorizzazione Integrata Ambientale - sanzioni amministrative previste dai commi 4,5 e 6 dell'art. 29-quattordicesimo del D. lgs. 152/06 e ss.mm.ii. di competenza della UOD 18 | 3 | 30100 | 3010200 | 2 | 2 | 1 | 0,00 | 1.000,00 | 1.000,00 | 0,00 | 0,00 | 0,00 | 0,00 | 0,00 | 0,00 | 0,00 | 0,00 | 0,00 |
| E.3.01.02.01.000 | E00706 | SERVIZIO SANITARIO NAZIONALE - MOBILITA' ATTIVA EXTRAREGIONALE | 3 | 30100 | 3010200 | 2 | 1 | 2 | 0,00 | 115.391.421,74 | 115.391.421,74 | 0,00 | 115.391.421,74 | 115.391.421,74 | 115.391.421,74 | 0,00 | 0,00 | 0,00 | 0,00 | 0,00 |
| E.3.01.02.01.000 | E02423 | RIMBORSO PER SPESE DI RIPRODUZIONE DOCUMENTI, DIRITTI DI LICENZA E VISURA DERIVANTI DALLE RICHIESTE DI ACCESSO AGLI ATTI | 3 | 30100 | 3010200 | 2 | 2 | 1 | 832,96 | 0,00 | 832,96 | 832,96 | 0,00 | 832,96 | 0,00 | 0,00 | 0,00 | 0,00 | 0,00 | 0,00 |
| E.3.01.02.01.000 | E02990 | INTROITI DA GESTIONE TERMOVALORIZZATORE DI ACERRA COSTO DA CONFERIMENTO DA RIFIUTI AL TERMOVALORIZZATORE. | 3 | 30100 | 3010200 | 2 | 2 | 1 | 28.644.563,81 | 0,00 | 28.644.563,81 | 28.644.563,81 | 0,00 | 28.644.563,81 | 0,00 | 0,00 | 0,00 | 0,00 | 0,00 | 0,00 |
| E.3.01.02.01.000 | E02388 | CONTRIBUTO PER LA PARTECIPAZIONE ALLE AGRE DI APPALTO INTRODOTTO EX ART.1 COMMA 53 DELLA L.R. N.5/2013 | 3 | 30100 | 3010200 | 2 | 2 | 1 | 0,00 | 0,00 | 0,00 | 0,00 | 16,00 | 16,00 | 16,00 | 0,00 | 0,00 | 0,00 | 0,00 | 0,00 |
| E.3.01.02.01.000 | E02406 | PROVENTI DERIVANTI DA VERSAMENTI PER LE SPESE DI ISTRUTTORIA DELLE DOMANDE DI AUTORIZZAZIONE, CONCESSIONE O PER QUALSIASI ALTRO INTERVENTO DELLA REGIONE NELL'INTERESSE DEL PRIVATO (ART. 21 L.R. 54/85 E SS.MM.II.) | 3 | 30100 | 3010200 | 2 | 2 | 1 | 0,00 | 0,00 | 0,00 | 0,00 | 1.032,92 | 1.032,92 | 1.032,92 | 0,00 | 0,00 | 0,00 | 0,00 | 0,00 |
| E.3.01.02.01.000 | E03168 | Autorizzazione Integrata Ambientale - sanzioni amministrative previste dai commi 4,5 e 6 dell'art. 29-quattordicesimo del D. lgs. 152/06 e ss.mm.ii. di competenza della UOD 14 | 3 | 30100 | 3010200 | 2 | 2 | 1 | 0,00 | 0,00 | 0,00 | 0,00 | 1.500,00 | 1.500,00 | 1.500,00 | 0,00 | 0,00 | 0,00 | 0,00 | 0,00 |
| E.3.01.02.01.000 | E02968 | ONERI PER L'ISCRIZIONE NEL REGISTRO REGIONALE DELLE IMPRESE FUNERARIE DI CUI ART 7 LR 12/2001 | 3 | 30100 | 3010200 | 2 | 2 | 1 | 0,00 | 0,00 | 0,00 | 0,00 | 2.515,82 | 2.515,82 | 2.515,82 | 0,00 | 0,00 | 0,00 | 0,00 | 0,00 |
| E.3.01.02.01.000 | E02629 | SPESE ISTRUTTORIE PROCEDIMENTI AMMINISTRATIVI SU DEMANIO MARITTIMO (ART. 1, COMMA 129, L.R. 5/2013) | 3 | 30100 | 3010200 | 2 | 2 | 1 | 0,00 | 20.000,00 | 20.000,00 | 0,00 | 24.160,00 | 24.160,00 | 24.160,00 | 0,00 | 0,00 | 0,00 | 0,00 | 0,00 |
| E.3.01.02.01.000 | E01343 | VERSAMENTI TASSE MONTA EQUINA (L.30/91, L.280/99) | 3 | 30100 | 3010200 | 2 | 2 | 1 | 0,00 | 0,00 | 0,00 | 0,00 | 4.798,00 | 4.798,00 | 4.798,00 | 0,00 | 0,00 | 0,00 | 0,00 | 0,00 |

CAPITOLI DI BILANCIO SECONDO IL PIANO DEI CONTI - PARTE ENTRATA

| IV Livello | Cap. | Descrizione | Tit. | Tip. | Cat. | Codice UE | Ric. | San. | Residui Iniziali (A) | Stanziamento Competenza (B) | Stanziamento Casa (C) | Incastri Residuo (D) | Incastri Competenza (E) | Totale Incassi (F=D+E) | Accertato (G) | Riaccertato (K) | Residui da Residui (L=A-D+K) | Residui da Comp. (M=G-E) | Residui Finali (N=L+M) |
|------------------|--------|---|------|-------|---------|-----------|------|------|----------------------|-----------------------------|-----------------------|----------------------|-------------------------|------------------------|---------------|-----------------|------------------------------|--------------------------|------------------------|
| E.3.01.02.01.000 | E03132 | DIRITTI AMMINISTRATIVI PER LE PROCEDURE DI RILASCIO DELL'AUTORIZZAZIONE UNICA PER GLI IMPIANTI DI SMALTIMENTO E RECUPERO RIFIUTI - ART. 208 D.LGS. 152/2006 E SS.MM.II. DI COMPETENZA DELLA UOD 17. | 3 | 30100 | 3010200 | 2 | 1 | 1 | 0,00 | 15.000,00 | 15.000,00 | 0,00 | 20.125,00 | 20.125,00 | 20.125,00 | 0,00 | 0,00 | 0,00 | 0,00 |
| E.3.01.02.01.000 | E02427 | RIMBORSO PER RILASCIO COPIE DI ATTI E DOCUMENTI A SEGUITO DI ACCESSO DOCUMENTALE O CIVICO | 3 | 30100 | 3010200 | 2 | 1 | 1 | 0,00 | 10.000,00 | 10.000,00 | 0,00 | 15.661,87 | 15.661,87 | 15.661,87 | 0,00 | 0,00 | 0,00 | 0,00 |
| E.3.01.02.01.000 | E03198 | Emissioni in atmosfera - Violazione comma 1 art. 279 D. lgs. 152/06 ess.mm.ii. di competenza della UOD 15 | 3 | 30100 | 3010200 | 2 | 2 | 1 | 0,00 | 1.000,00 | 1.000,00 | 0,00 | 7.507,70 | 7.507,70 | 7.507,70 | 0,00 | 0,00 | 0,00 | 0,00 |
| E.3.01.02.01.000 | E03128 | ONERI ATTIVITA' DI ISTRUTTORIA E CONTROLLO PER IL RILASCIO DELLA AUTORIZZAZIONE INTEGRATA AMBIENTALE (D.LGS. 3/4/2005 N. 152, ART. 33) DI COMPETENZA DELLA UOD 17. | 3 | 30100 | 3010200 | 2 | 2 | 1 | 0,00 | 95.000,00 | 95.000,00 | 0,00 | 103.972,50 | 103.972,50 | 103.972,50 | 0,00 | 0,00 | 0,00 | 0,00 |
| E.3.01.02.01.000 | E02657 | PROVENTI DELLE ISTRUTTORIE L.R. N. 3/2002 ART 39 COMMA 3-BIS E SS.MM.II. SERVIZI DI TPL MARITTIMO | 3 | 30100 | 3010200 | 2 | 2 | 1 | 1.840,00 | 0,00 | 1.840,00 | 1.840,00 | 12.100,00 | 13.940,00 | 12.100,00 | 0,00 | 0,00 | 0,00 | 0,00 |
| E.3.01.02.01.000 | E03140 | DIRITTI AMMINISTRATIVI PER LE PROCEDURE DI RILASCIO DELL'AUTORIZZAZIONE UNICA PER GLI IMPIANTI DI SMALTIMENTO E RECUPERO RIFIUTI - ART. 208 D.LGS. 152/2006 E SS.MM.II. DI COMPETENZA DELLA UOD 18. | 3 | 30100 | 3010200 | 2 | 1 | 1 | 0,00 | 10.000,00 | 10.000,00 | 0,00 | 24.675,00 | 24.675,00 | 24.675,00 | 0,00 | 0,00 | 0,00 | 0,00 |
| E.3.01.02.01.000 | E03134 | INTROITI CORRELATI AI VERSAMENTI INERENTI IL RILASCIO DELLE AUTORIZZAZIONI E PARERI REGIONALI EX DPR 203/88 E SUCCESSIVE MODIFICHE ED INTEGRAZIONI DI COMPETENZA DELLA UOD 18. | 3 | 30100 | 3010200 | 2 | 2 | 1 | 0,00 | 10.000,00 | 10.000,00 | 0,00 | 25.938,88 | 25.938,88 | 25.938,88 | 0,00 | 0,00 | 0,00 | 0,00 |
| E.3.01.02.01.000 | E02238 | ENTRATE PER CONTRIBUTI PER SPESE ISTRUTTORIE PROVENIENTI DA ENTI AUTOFINANZIATI ACCREDITATI D.G.R. N. 315/2011 | 3 | 30100 | 3010200 | 2 | 1 | 1 | 0,00 | 100.000,00 | 100.000,00 | 0,00 | 120.561,00 | 120.561,00 | 120.561,00 | 0,00 | 0,00 | 0,00 | 0,00 |
| E.3.01.02.01.000 | E02408 | PROVENTI CONCESSIONI SUB LICENZE ORTOFOTOCARTA E CESSIONI MATERIALI AEROFOTOGRAFICO E CARTOGRAFICO REGIONALE, CESSIONE DI DATI ED INFORMAZIONI TERRITORIALI. | 3 | 30100 | 3010200 | 2 | 1 | 1 | 0,00 | 4.000,00 | 4.300,00 | 300,00 | 43.330,00 | 43.630,00 | 43.330,00 | 0,00 | 0,00 | 0,00 | 0,00 |
| E.3.01.02.01.000 | E02416 | SANITA' - VETERINARIA DIRITTI PER IL RILASCIO AUTORIZZAZIONE E RICONOSCIMENTO DI CUI AL DPCM 26/5/2000 IN APPLICAZIONE DEL DLVO 31/3/1998 N. 112 E SS.MM.II. | 3 | 30100 | 3010200 | 2 | 1 | 2 | 0,00 | 0,00 | 0,00 | 0,00 | 40.532,93 | 40.532,93 | 40.532,93 | 0,00 | 0,00 | 0,00 | 0,00 |
| E.3.01.02.01.000 | E03136 | ONERI ATTIVITA' DI ISTRUTTORIA E CONTROLLO PER IL RILASCIO DELLA AUTORIZZAZIONE INTEGRATA AMBIENTALE (D.LGS. 3/4/2005 N. 152, ART. 33) DI COMPETENZA DELLA UOD 18. | 3 | 30100 | 3010200 | 2 | 2 | 1 | 0,00 | 120.000,00 | 120.000,00 | 0,00 | 163.700,50 | 163.700,50 | 163.700,50 | 0,00 | 0,00 | 0,00 | 0,00 |
| E.3.01.02.01.000 | E03158 | TARIFFA ATTIVITA' DI CONTROLLO A.I.A. EX ART. 3 D.M. 24.04.08 PER ATTIVITA' DI COMPETENZA DELLA UOD 17 | 3 | 30100 | 3010200 | 2 | 2 | 1 | 0,00 | 50.000,00 | 50.000,00 | 0,00 | 95.950,00 | 95.950,00 | 95.950,00 | 0,00 | 0,00 | 0,00 | 0,00 |
| E.3.01.02.01.000 | E03138 | "DIRITTI AMMINISTRATIVI PER LE PROCEDURE DI NOTIFICA, SORVEGLIANZA E CONTROLLO DELLE SPEDIZIONI TRANSFRONTALIERE DEI RIFIUTI (REG. CEE N. 1013/2006; ART. 194 D.LGS. 152/2006 E SS.MM.II.; DECRETO MINISTERO AMBIENTE 3/9/98 N. 370) DI COMPETENZA DELLA UOD 18" | 3 | 30100 | 3010200 | 2 | 1 | 1 | 0,00 | 10.000,00 | 10.000,00 | 0,00 | 95.916,33 | 95.916,33 | 95.916,33 | 0,00 | 0,00 | 0,00 | 0,00 |
| E.3.01.02.01.000 | E03122 | "DIRITTI AMMINISTRATIVI PER LE PROCEDURE DI NOTIFICA, SORVEGLIANZA E CONTROLLO DELLE SPEDIZIONI TRANSFRONTALIERE DEI RIFIUTI (REG. CEE N. 1013/2006; ART. 194 D.LGS. 152/2006 E SS.MM.II.; DECRETO MINISTERO AMBIENTE 3/9/98 N. 370) DI COMPETENZA DELLA UOD 16." | 3 | 30100 | 3010200 | 2 | 1 | 1 | 0,00 | 70.000,00 | 70.000,00 | 0,00 | 162.820,42 | 162.820,42 | 162.820,42 | 0,00 | 0,00 | 0,00 | 0,00 |
| E.3.01.02.01.000 | E03160 | TARIFFA ATTIVITA' DI CONTROLLO A.I.A. EX ART. 3 D.M. 24.04.08 PER ATTIVITA' DI COMPETENZA DELLA UOD 18 | 3 | 30100 | 3010200 | 2 | 2 | 1 | 0,00 | 40.000,00 | 40.000,00 | 0,00 | 148.883,00 | 148.883,00 | 148.883,00 | 0,00 | 0,00 | 0,00 | 0,00 |
| E.3.01.02.01.000 | E02617 | "DIRITTI AMMINISTRATIVI PER LE PROCEDURE DI NOTIFICA, SORVEGLIANZA E CONTROLLO DELLE SPEDIZIONI TRANSFRONTALIERE DEI RIFIUTI (REG. CEE N. 1013/2006; ART. 194 D.LGS. 152/2006 E SS.MM.II.; DECRETO MINISTERO AMBIENTE 3/9/98 N. 370)" | 3 | 30100 | 3010200 | 2 | 1 | 1 | 0,00 | 0,00 | 0,00 | 0,00 | 116.271,26 | 116.271,26 | 116.271,26 | 0,00 | 0,00 | 0,00 | 0,00 |
| E.3.01.02.01.000 | E03130 | "DIRITTI AMMINISTRATIVI PER LE PROCEDURE DI NOTIFICA, SORVEGLIANZA E CONTROLLO DELLE SPEDIZIONI TRANSFRONTALIERE DEI RIFIUTI (REG. CEE N. 1013/2006; ART. 194 D.LGS. 152/2006 E SS.MM.II.; DECRETO MINISTERO AMBIENTE 3/9/98 N. 370) DI COMPETENZA DELLA UOD 17." | 3 | 30100 | 3010200 | 2 | 1 | 1 | 0,00 | 15.000,00 | 15.000,00 | 0,00 | 232.959,67 | 232.959,67 | 232.959,67 | 0,00 | 0,00 | 0,00 | 0,00 |
| E.3.01.02.01.000 | E02412 | ONERI CONNESSI ALLE PROCEDURE DI VALUTAZIONE AMBIENTALE VAS (D.LGS. 152/2006 E DPR 17/2009) VIA (D.LGS. 152/2006 E REG. REG. 2/2010), VI (DPR 357/1997 E REG. REG. 1/2010) E SS.MM.II. | 3 | 30100 | 3010200 | 2 | 1 | 1 | 0,00 | 250.000,00 | 250.000,00 | 0,00 | 886.821,49 | 886.821,49 | 886.821,49 | 0,00 | 0,00 | 0,00 | 0,00 |
| E.3.01.03.01.000 | F02012 | IMPIANTI DI DEPURAZIONE REGIONALI. | 3 | 30100 | 3010300 | 2 | 1 | 1 | 62.342.424,93 | 52.800.000,00 | 115.142.424,93 | 2.633.512,29 | 22.856.046,41 | 25.489.558,70 | 53.547.157,13 | 0,00 | 59.708.912,64 | 30.691.110,72 | 90.400.023,36 |
| E.3.01.03.01.000 | F02004 | SISTEMI ACQUEDOTTISTICI EX CASMEZ (LEGGE 183/76) | 3 | 30100 | 3010300 | 2 | 1 | 1 | 362.588.547,43 | 67.000.000,00 | 429.588.547,43 | 28.772.212,58 | 7.090.408,87 | 35.862.621,45 | 36.910.464,41 | -37.660.850,97 | 296.155.483,88 | 29.820.055,54 | 325.975.539,42 |
| E.3.01.03.01.000 | E02005 | ENTRATE DA RATEIZZAZIONI PER CANONI DI DEPURAZIONI DGR N. 816/12 | 3 | 30100 | 3010300 | 2 | 1 | 1 | 800.232,54 | 4.200.000,00 | 5.000.232,54 | 438.182,94 | 1.500.296,68 | 1.938.475,62 | 2.404.284,98 | 0,00 | 362.049,60 | 903.988,30 | 1.266.037,90 |
| E.3.01.03.01.000 | E00076 | PROVENTI DERIVANTI DAI DIRITTI PROPORZIONALI ANNUI PREVISTI DALL'ART. 36 DELLA L.R. N.8 DEL 29/7/2008 E SS.MM.II. | 3 | 30100 | 3010300 | 2 | 1 | 1 | 113.495,56 | 360.000,00 | 473.495,56 | 0,00 | 255.407,36 | 255.407,36 | 349.092,81 | 0,00 | 113.495,56 | 93.685,45 | 207.181,01 |
| E.3.01.03.01.000 | E01994 | ENTRATE DA RISCOSSIONE COATTIVA, ENTRATE DEMANIALI UOD 50.15.01. | 3 | 30100 | 3010300 | 2 | 1 | 1 | 49.169,38 | 0,00 | 49.169,38 | 0,00 | 0,00 | 0,00 | 9.966,51 | 0,00 | 49.169,38 | 9.966,51 | 59.135,89 |
| E.3.01.03.01.000 | E02015 | INTROITI DEPURAZIONE PER RECUPERI E RISCOSSIONE COATTIVA | 3 | 30100 | 3010300 | 2 | 2 | 1 | 53.861.081,25 | 10.000.000,00 | 63.861.081,25 | 1.903.843,63 | 116.176,88 | 2.020.020,51 | 116.176,88 | -6.817.787,29 | 45.139.450,33 | 0,00 | 45.139.450,33 |
| E.3.01.03.01.000 | E02420 | CONTRIBUTO AMBIENTALE (ARTICOLO 19, L.R. N.1/2008 E SS.MM.II.) | 3 | 30100 | 3010300 | 2 | 1 | 1 | 2.453.361,41 | 1.000.000,00 | 3.453.361,41 | 131.752,96 | 1.123.813,09 | 1.255.566,05 | 1.123.813,09 | 0,00 | 2.321.608,45 | 0,00 | 2.321.608,45 |
| E.3.01.03.01.000 | E01996 | ENTRATE DERIVANTI DALLA GESTIONE DEI BENI DEMANIALI REGIONALI | 3 | 30100 | 3010300 | 2 | 1 | 1 | 244.470,97 | 64.000,00 | 308.470,97 | 47.361,76 | 61.459,04 | 108.820,80 | 61.459,04 | 0,00 | 197.109,21 | 0,00 | 197.109,21 |

CAPITOLI DI BILANCIO SECONDO IL PIANO DEI CONTI - PARTE ENTRATA

| IV Livello | Cap. | Descrizione | Tit. | Tip. | Cat. | Codice UE | Ric. | San | Residui Iniziali (A) | Stanziamto Competenza (B) | Stanziamto Casa (C) | Incassi Residui (D) | Incassi Competenza (E) | Totale Incassi (F=D+E) | Accertato (G) | Riscattato (K) | Residui da Residui (L=A-D+K) | Residui da Comp. (M=G-E) | Residui Finali (N=L+M) |
|------------------|--------|--|------|-------|---------|-----------|------|-----|----------------------|---------------------------|---------------------|---------------------|------------------------|------------------------|---------------|----------------|------------------------------|--------------------------|------------------------|
| E.3.02.03.01.000 | E00040 | SANZIONI AMMINISTRATIVE PER INFRAZIONI AL CODICE DELLA NAVIGAZIONE COMMUNATE AI SENSI DELLA LEGGE N.689/81 E DELLA L.R. 13/83. SS.MM.II. | 3 | 30200 | 3020300 | 2 | 2 | 1 | 6.072,05 | 20.000,00 | 26.072,05 | 6.072,05 | 37.086,55 | 43.158,60 | 48.690,31 | 0,00 | 0,00 | 11.603,76 | 11.603,76 |
| E.3.02.03.01.000 | E02047 | PROVENTI DERIVANTI DAL SISTEMA SANZIONATORIO DELLE NORME IN MATERIA DI RANDAGISMO L.R. 3/2019 E SS.MM.II. | 3 | 30200 | 3020300 | 2 | 2 | 2 | 6.378,00 | 10.000,00 | 16.378,00 | 954,00 | 14.560,00 | 15.514,00 | 20.560,00 | 0,00 | 5.424,00 | 6.000,00 | 11.424,00 |
| E.3.02.03.01.000 | E02444 | PROVENTI DERIVANTI DAL SISTEMA SANZIONATORIO DELLE NORME IN MATERIA DI PRODOTTI COSMETICI, STUPEFACENTI E SOSTANZE PSICOTROPE, GESTIONE TECNICA E REGOLARE ESERCIZIO DELLA FARMACIA E DEI DEPOSITI ALL'INGROSSO DEI FARMACI AD USO UMANO. D.G.R. N. 623/2014 | 3 | 30200 | 3020300 | 2 | 2 | 1 | 1.000,00 | 170.000,00 | 171.000,00 | 1.000,00 | 132.048,56 | 133.048,56 | 132.548,56 | 0,00 | 0,00 | 500,00 | 500,00 |
| E.3.02.03.01.000 | E00050 | PROVENTI PER MANCATA ISCRIZIONE DA PARTE DI IMPRESE ARTIGIANE AGLI ALBI PROVINCIALI DI CATEGORIA (ART.15, L.R. 28.2.87, N. 11 - ART. 10, LEGGE 5.2.92, 122 - ECC..) DERIVANTI DAL SISTEMA SANZIONATORIO PREVISTO DALLE LEGGI 24.11.81 N. 689, E L.R. 10.1.83 | 3 | 30200 | 3020300 | 2 | 2 | 1 | 1.462.718,66 | 440.000,00 | 1.902.718,66 | 15.824,13 | 25.316,89 | 41.141,02 | 25.316,89 | -14.977,22 | 1.431.917,31 | 0,00 | 1.431.917,31 |
| E.3.02.03.01.000 | E00020 | PROVENTI DA SANZIONI AMMINISTRATIVE IN MATERIA DI COMMERCIO COMMUNATE AI SENSI DELLA LEGGE 689/81 E DELLA L.R. 13/83. | 3 | 30200 | 3020300 | 2 | 2 | 1 | 321.159,70 | 100.000,00 | 421.159,70 | 0,00 | 3.536,67 | 3.536,67 | 3.536,67 | 0,00 | 321.159,70 | 0,00 | 321.159,70 |
| E.3.02.03.01.000 | E00074 | AMMENDE E CONTRIBUTI DEI DATORI DI LAVORO UTILIZZATI PER L'ATTUAZIONE DEL DIRITTO AL LAVORO DEI DISABILI (L.68/99, ART. 14 III, COMMA). | 3 | 30200 | 3020300 | 2 | 1 | 1 | 0,00 | 2.490.000,00 | 2.490.000,00 | 0,00 | 1.503.804,37 | 1.503.804,37 | 1.503.804,37 | 0,00 | 0,00 | 0,00 | 0,00 |
| E.3.02.03.01.000 | E02407 | SISTEMA SANZIONATORIO AI SENSI DELL'ART. 29 DEL DLGS N.152/2006 COME MODIFICATO DAL DLGS 104/2017 - DGR N. 895 DEL 28/12/2018 | 3 | 30200 | 3020300 | 2 | 2 | 1 | 0,00 | 50.000,00 | 50.000,00 | 0,00 | 0,00 | 0,00 | 0,00 | 0,00 | 0,00 | 0,00 | 0,00 |
| E.3.02.03.01.000 | E02405 | SANZIONI AMMINISTRATIVE PER NON CONFORMITÀ CERTIFICATI APE-ARTT. 23 E24 LEGGE REGIONALE N. 39 E ART.12 D.L. N.63/2013 CONVERTITO IN LEGGE N.90/2013 | 3 | 30200 | 3020300 | 2 | 2 | 1 | 0,00 | 40.000,00 | 40.000,00 | 0,00 | 0,00 | 0,00 | 0,00 | 0,00 | 0,00 | 0,00 | 0,00 |
| E.3.02.03.01.000 | E00046 | SANZIONI PECUNIARIE PER INFRAZIONI ALLE NORME PER LA DISCIPLINA DELLA COLTIVAZIONE DEI MATERIALI DI CAVA (LEGGE REGIONALE 13 DICEMBRE 1985, N.54 E L.R.13 APRILE 1995, N.17) A CARICO DELLE IMPRESE | 3 | 30200 | 3020300 | 2 | 2 | 1 | 0,00 | 40.000,00 | 40.000,00 | 0,00 | 11.183,42 | 11.183,42 | 11.183,42 | 0,00 | 0,00 | 0,00 | 0,00 |
| E.3.02.03.01.000 | E00038 | SANZIONI PECUNIARIE PER INFRAZIONI ALLE DISCIPLINE PREVISTE DALL'ART. 37 DELLA L.R. 8 DEL 29/07/2008 E SS.MM.II, D.LVO 105/92 E SS.MM.II. E R.D. 1443/27 - IMPRESE | 3 | 30200 | 3020300 | 2 | 2 | 1 | 0,00 | 25.000,00 | 25.000,00 | 0,00 | 0,00 | 0,00 | 0,00 | 0,00 | 0,00 | 0,00 | 0,00 |
| E.3.02.03.01.000 | E00648 | PROVENTI DA SANZIONI PER LE VIOLAZIONI ALLE DISPOSIZIONI DELLA L.R.11/96 E DEL REGOLAMENTO REGIONALE 3 DEL 2017 RELATIVE ALLE PRESCRIZIONI DI MASSIMA E DI POLIZIA FORESTALE | 3 | 30200 | 3020300 | 2 | 2 | 1 | 0,00 | 20.000,00 | 20.000,00 | 0,00 | 0,00 | 0,00 | 0,00 | 0,00 | 0,00 | 0,00 | 0,00 |
| E.3.02.03.01.000 | E00028 | SANZIONI DERIVANTI DALL'APPLICAZIONE DELLA REGOLAMENTAZIONE COMUNITARIA E NAZIONALE NELL'AMBITO DELL'ORGANIZZAZIONE COMUNE DEL MERCATO VITIVINICOLO. REG. CEE 1493/99 (D.LGS 260 DEL 10/8/2000). | 3 | 30200 | 3020300 | 2 | 2 | 1 | 900,00 | 25.000,00 | 25.900,00 | 900,00 | 6.789,00 | 7.689,00 | 6.789,00 | 0,00 | 0,00 | 0,00 | 0,00 |
| E.3.02.03.01.000 | E02833 | SANZIONI PER VIOLAZIONI ORDINANZE COVID 19 ADOTTATE DALLA REGIONE CAMPANIA (IMPRESE) | 3 | 30200 | 3020300 | 2 | 2 | 1 | 560,00 | 15.000,00 | 15.560,00 | 560,00 | 0,00 | 560,00 | 0,00 | 0,00 | 0,00 | 0,00 | 0,00 |
| E.3.02.03.01.000 | E01798 | ENTRATE DA RISCOSSIONE COATTIVA, ENTRATE EX D.LGS. 3 APRILE 2006 N.152. UOD 50.17.06. | 3 | 30200 | 3020300 | 2 | 2 | 1 | 0,00 | 15.000,00 | 15.000,00 | 0,00 | 2.818,60 | 2.818,60 | 2.818,60 | 0,00 | 0,00 | 0,00 | 0,00 |
| E.3.02.03.01.000 | E01508 | SANZIONI DERIVANTI DALL'APPLICAZIONE DELLE NORME PER L'ESERCIZIO DELLA PESCA NELLE ACQUE INTERNE - L.R. N. 17 DEL 23/11/2013 E SS.MM.II. - IMPRESE | 3 | 30200 | 3020300 | 2 | 2 | 1 | 0,00 | 10.000,00 | 10.000,00 | 0,00 | 0,00 | 0,00 | 0,00 | 0,00 | 0,00 | 0,00 | 0,00 |
| E.3.02.03.01.000 | E00110 | SANZIONI AMMINISTRATIVE A IMPRESE ESERCENTI ATTIVITA' DI NOLEGGIO MEDIANTE AUTOBUS CON CONDUCENTE PER INFRAZIONI DI CUI ALL'ART. 6 LEGGE N. 218/2003. | 3 | 30200 | 3020300 | 2 | 2 | 1 | 0,00 | 3.000,00 | 3.000,00 | 0,00 | 0,00 | 0,00 | 0,00 | 0,00 | 0,00 | 0,00 | 0,00 |
| E.3.02.03.01.000 | E02707 | PROVENTI DA ALTRE MULTE, AMMENDE, SANZIONI E OBBLAZIONI IN MATERIA FITOSANITARIA A CARICO DELLE IMPRESE - ARTT.54 E 55 DEL D.LGS214 DEL 19 AGOSTO 2005 E SS.MM.II. | 3 | 30200 | 3020300 | 1 | 2 | 1 | 0,00 | 0,00 | 0,00 | 0,00 | 288,06 | 288,06 | 288,06 | 0,00 | 0,00 | 0,00 | 0,00 |
| E.3.02.03.01.000 | E01339 | PROVENTI DA SANZIONE AMMINISTRATIVA ILLECITA ESTIRPAZIONE OLIVI (D.LGVO 475/1945 E L.689/1981 ART. 17 L. 217/2010 E SS.MM.II.) | 3 | 30200 | 3020300 | 2 | 1 | 1 | 0,00 | 0,00 | 0,00 | 0,00 | 2.344,46 | 2.344,46 | 2.344,46 | 0,00 | 0,00 | 0,00 | 0,00 |
| E.3.02.03.01.000 | E00037 | PROVENTI DA SANZIONI AMMINISTRATIVE/TRIBUTARIE DERIVANTI DALLE ATTIVITA' DI CONTROLLO DEI CORRETTI ADEMPIMENTI DEI CONTRIBUENTI IN APPLICAZIONE DELLA DISCIPLINA DEI TRIBUTI REGIONALI - DA IMPRESE | 3 | 30200 | 3020300 | 2 | 2 | 1 | 91.001,87 | 170.000,00 | 261.001,87 | 91.001,87 | 1.210.484,17 | 1.301.486,04 | 1.210.484,17 | 0,00 | 0,00 | 0,00 | 0,00 |
| E.3.02.03.99.000 | E00024 | PROVENTI PER TRASGRESSIONI ALLE NORME REGIONALI SUI TRASPORTI IRREGOLARI A CARICO DELLE AZIENDE ESERCENTI IL TRASPORTO PUBBLICO LOCALE (L.R. N.3/2002). ss.mm.ii SANZIONI AMMINISTRATIVE. | 3 | 30200 | 3020300 | 2 | 2 | 1 | 2.189.011,67 | 0,00 | 2.189.011,67 | 1.036.241,97 | 0,00 | 1.036.241,97 | 0,00 | 0,00 | 1.152.769,70 | 0,00 | 1.152.769,70 |
| E.3.02.04.01.000 | E02850 | SANZIONI AMMINISTRATIVE PREVISTE DALL'ART. 133, COMMA 1 DEL D. LGS. 152/06 DA ISTITUZIONI SOCIALI PRIVATE | 3 | 30200 | 3020400 | 2 | 2 | 1 | 0,00 | 50.000,00 | 50.000,00 | 0,00 | 0,00 | 0,00 | 0,00 | 0,00 | 0,00 | 0,00 | 0,00 |
| E.3.03.02.02.000 | E02671 | RESTITUZIONE FINANZIAMENTO AGEVOLATO-QUOTA INTERESSI | 3 | 30300 | 3030200 | 2 | 2 | 1 | 0,00 | 0,00 | 0,00 | 0,00 | 6.916,45 | 6.916,45 | 6.916,45 | 0,00 | 0,00 | 0,00 | 0,00 |
| E.3.03.03.01.000 | E02601 | INTERESSI ATTIVI NETTI SU OPERAZIONI IN DERIVATI | 3 | 30300 | 3030300 | 2 | 1 | 1 | 0,00 | 6.094.311,48 | 6.094.311,48 | 0,00 | 6.094.311,48 | 6.094.311,48 | 6.094.311,48 | 0,00 | 0,00 | 0,00 | 0,00 |
| E.3.03.03.02.000 | E02976 | INTERESSI ATTIVI DI MORIA | 3 | 30300 | 3030200 | 2 | 2 | 1 | 1.267.381,32 | 800.000,00 | 2.067.381,32 | 464.492,25 | 784.895,96 | 1.249.388,21 | 2.042.949,33 | 0,00 | 802.889,07 | 1.258.053,37 | 2.060.942,44 |
| E.3.03.03.02.000 | E00039 | INTERESSI DI MORIA DERIVANTI DALLE ATTIVITA' DI RECUPERO DEI TRIBUTI REGIONALI RELATIVI AD ANNULLATA PREGRESSE | 3 | 30300 | 3030300 | 2 | 2 | 1 | 204.754,19 | 320.000,00 | 524.754,19 | 204.754,19 | 2.723.592,66 | 2.928.346,85 | 2.912.319,06 | 0,00 | 0,00 | 188.726,40 | 188.726,40 |
| E.3.03.03.03.000 | E02002 | INTERESSI ATTIVI SULLE GIACENZE DI CASSA | 3 | 30300 | 3030300 | 2 | 2 | 1 | 0,00 | 1.000.000,00 | 1.000.000,00 | 0,00 | 668.291,34 | 668.291,34 | 668.291,34 | 0,00 | 0,00 | 0,00 | 0,00 |
| E.3.03.03.04.000 | E02030 | INTERESSI ATTIVI SUI CONTI CORRENTI CASSA ECONOMALE | 3 | 30300 | 3030300 | 2 | 1 | 1 | 0,00 | 100,00 | 100,00 | 0,00 | 0,00 | 0,00 | 0,00 | 0,00 | 0,00 | 0,00 | 0,00 |
| E.3.03.03.99.000 | E03007 | INTERESSI ATTIVI DERIVANTI DA ATTIVITA' DI RECUPERO SOMME | 3 | 30300 | 3030300 | 2 | 2 | 1 | 0,00 | 0,00 | 0,00 | 0,00 | 82,84 | 82,84 | 1.072,52 | 0,00 | 0,00 | 989,68 | 989,68 |

CAPITOLI DI BILANCIO SECONDO IL PIANO DEI CONTI - PARTE ENTRATA

| IV Livello | Cap. | Descrizione | Tit. | Tip. | Cat. | Codice UE | Ric. | San. | Residui Iniziali (A) | Stanziamento Competenza (B) | Stanziamento Casa (C) | Incassi Residuo (D) | Incassi Competenza (E) | Totale Incassi (F=D+E) | Accertato (G) | Riaccertato (K) | Residui da Residui (L=A-D+K) | Residui da Comp. (M=G-E) | Residui Finali (N=L+M) |
|------------------|--------|--|------|-------|---------|-----------|------|------|----------------------|-----------------------------|-----------------------|---------------------|------------------------|------------------------|---------------|-----------------|------------------------------|--------------------------|------------------------|
| E.4.02.01.01.000 | E01438 | F.A.S. - DELIBERA C.I.P.E. N.3/2006 | 4 | 40200 | 4020100 | 2 | 2 | 1 | 82.572.866,48 | 0,00 | 82.572.866,48 | 0,00 | 0,00 | 0,00 | 0,00 | -1.821.221,10 | 80.751.645,38 | 0,00 | 80.751.645,38 |
| E.4.02.01.01.000 | E01398 | INTESA ISTITUZIONALE DI PROGRAMMA. APQ IN MATERIA DI RICERCA SCIENTIFICA ED INNOVAZIONE TECNOLOGICA (LEGGE 208/98 - DELIBERA CIPE N. 17/2003 - MIUR E.1.2.1.; LEGGE 208/98 - DELIBERA CIPE N. 17/2003 QUOTA F4; LEGGE 208/98 - DELIBERA CIPE 20/2004 - QUOTA D.) | 4 | 40200 | 4020100 | 2 | 2 | 1 | 51.315.092,30 | 0,00 | 51.315.092,30 | 0,00 | 0,00 | 0,00 | 0,00 | 0,00 | 51.315.092,30 | 0,00 | 51.315.092,30 |
| E.4.02.01.01.000 | E01243 | TRASFERIMENTI IN CONTO CAPITALE PER L'ACQUISTO MATERIALE ROTABILE FERROVIARIO AI SENSI DELL'ART.1, COMMA 866, DELLA L. 28.12.2015 N. 208 | 4 | 40200 | 4020100 | 2 | 2 | 1 | 38.535.467,74 | 0,00 | 38.535.467,74 | 0,00 | 0,00 | 0,00 | 0,00 | 0,00 | 38.535.467,74 | 0,00 | 38.535.467,74 |
| E.4.02.01.01.000 | E01507 | FONDI DELIBERA CIPE 28/1/2015, N. 30 DA DESTINARE AL COFINANZIAMENTO DEL PROGRAMMA OPERATIVO FEASR 2014/2020 | 4 | 40200 | 4020100 | 2 | 1 | 1 | 32.200.302,94 | 0,00 | 32.200.302,94 | 0,00 | 0,00 | 0,00 | 0,00 | 0,00 | 32.200.302,94 | 0,00 | 32.200.302,94 |
| E.4.02.01.01.000 | E01293 | TRASFERIMENTO FONDI PER RINNOVO PARCO AUTOMOBILISTICO DESTINATO AL TRASPORTO PUBBLICO LOCALE REGIONALE E INTERREGIONALE AI SENSI DELL'ART. 1. COMMA 83, L. 147/2013 E ART. 1, COMMA 223, L.190/2014 - PIANI DI INVESTIMENTI 2015-2016 | 4 | 40200 | 4020100 | 2 | 2 | 1 | 29.025.304,66 | 0,00 | 29.025.304,66 | 0,00 | 0,00 | 0,00 | 0,00 | 0,00 | 29.025.304,66 | 0,00 | 29.025.304,66 |
| E.4.02.01.01.000 | E05036 | INTERVENTI URGENTI DI EDILIZIA SANITARIA OSPEDALE COTUGNO DI NAPOLI. (ART.2 LEGGE 05/06/90 N. 135; LEGGE 23/05/97 N. 135; ****) | 4 | 40200 | 4020100 | 2 | 2 | 2 | 26.990.615,26 | 0,00 | 26.990.615,26 | 0,00 | 0,00 | 0,00 | 0,00 | 0,00 | 26.990.615,26 | 0,00 | 26.990.615,26 |
| E.4.02.01.01.000 | E01272 | INTESA ISTITUZIONALE DI PROGRAMMA TRA IL GOVERNO E LA REGIONE. ACCORDO DI PROGRAMMA QUADRO IN MATERIA DI BENI E ATTIVITA' CULTURALI DEL 2/3/2001, PRIMO ATTO INTEGRATIVO DEL 20/9/2004 E SECONDO ATTO INTEGRATIVO DEL 18/11/2004 E TERZO ATTO INTEGRATIVO DEL 3 | 4 | 40200 | 4020100 | 2 | 2 | 1 | 26.269.677,20 | 0,00 | 26.269.677,20 | 0,00 | 0,00 | 0,00 | 0,00 | 0,00 | 26.269.677,20 | 0,00 | 26.269.677,20 |
| E.4.02.01.01.000 | E01160 | INTESA ISTITUZIONALE DI PROGRAMMA. APQ 'INFRASTRUTTURE PER I SISTEMI URBANI - TERZO PROTOCOLLO AGGIUNTIVO' (LEGGE 208/98 - DEL. CIPE N. 20/2004). | 4 | 40200 | 4020100 | 2 | 2 | 1 | 25.200.620,01 | 0,00 | 25.200.620,01 | 0,00 | 0,00 | 0,00 | 0,00 | -511.720,77 | 24.688.899,24 | 0,00 | 24.688.899,24 |
| E.4.02.01.01.000 | E01478 | INTESA ISTITUZIONALE DI PROGRAMMA. APQ INFRASTRUTTURE PER I SISTEMI URBANI V ATTO INTEGRATIVO (DELIBERA CIPE N. 35/2005) | 4 | 40200 | 4020100 | 2 | 2 | 1 | 23.300.000,00 | 0,00 | 23.300.000,00 | 0,00 | 0,00 | 0,00 | 0,00 | 0,00 | 23.300.000,00 | 0,00 | 23.300.000,00 |
| E.4.02.01.01.000 | E01176 | ACCORDO DI PROGRAMMA QUADRO PER I SISTEMI URBANI. ATTO INTEGRATIVO PER IL RAFFORZAMENTO DELL'ARMATURA URBANA REGIONALE, PER LA RIQUALIFICAZIONE DELLE PERIFERIE ED IL RILANCO DEI CENTRI URBANI E RURALI MINORI (C.I.P.E. N.35 DEL 27.05.2005). | 4 | 40200 | 4020100 | 2 | 2 | 1 | 21.849.481,57 | 0,00 | 21.849.481,57 | 0,00 | 0,00 | 0,00 | 0,00 | -171.900,54 | 21.677.581,03 | 0,00 | 21.677.581,03 |
| E.4.02.01.01.000 | E01472 | FONDI DELLO STATO PER GLI INTERVENTI PREVISTI DAL P.O. NAZIONALE PESCA 2007/2013 - COFINANZIATO DAL FER. | 4 | 40200 | 4020100 | 1 | 2 | 1 | 21.865.050,75 | 0,00 | 21.865.050,75 | 0,00 | 0,00 | 0,00 | 0,00 | -695.601,12 | 21.169.449,63 | 0,00 | 21.169.449,63 |
| E.4.02.01.01.000 | E01534 | FINANZIAMENTO STATALE DELL'INTERVENTO PER LA CERTIFICAZIONE DEI BILANCI DELLE AZIENDE SANITARIE E OSPEDALIERE DEL SERVIZIO SANITARIO REGIONALE CAMPANO | 4 | 40200 | 4020100 | 2 | 1 | 2 | 24.544.070,98 | 0,00 | 24.544.070,98 | 4.899.889,89 | 0,00 | 4.899.889,89 | 0,00 | 0,00 | 19.644.181,09 | 0,00 | 19.644.181,09 |
| E.4.02.01.01.000 | E03044 | TRASFERIMENTO FONDI PER L'ATTUAZIONE DEI PROGRAMMI COFINANZIATI DAI FONDI STRUTTURALI 2007-2013 DELIBERA CIPE 1/2011 | 4 | 40200 | 4020100 | 2 | 2 | 1 | 19.430.900,31 | 0,00 | 19.430.900,31 | 0,00 | 0,00 | 0,00 | 0,00 | 0,00 | 19.430.900,31 | 0,00 | 19.430.900,31 |
| E.4.02.01.01.000 | E01396 | INTESA ISTITUZIONALE PROGRAMMA. A.P.Q. IN MATERIA E-GOVERNMENT E SOCIETA' DELL'INFORMAZIONE NELLA REGIONE CAMPANIA. ATTO INTEGRATIVO I DEL 5/8/2005 (DELIBERA CIPE N.20/2004 QUOTA E.4; DELIBERA CIPE N.83/2003 - QUOTA DIT E CNIPA; DELIBERA CIPE 17/2003 - QJ**) | 4 | 40200 | 4020100 | 2 | 2 | 1 | 22.578.923,49 | 0,00 | 22.578.923,49 | 0,00 | 0,00 | 0,00 | 0,00 | -3.333.991,77 | 19.244.931,72 | 0,00 | 19.244.931,72 |
| E.4.02.01.01.000 | E00961 | FINANZIAMENTO STATALE ALLA REALIZZAZIONE DI STRUTTURE SANITARIE EXTRAOSPEDALIERE PER IL SUPERAMENTO DEGLI OPG E PER IL POTENZIAMENTO DEI DSM | 4 | 40200 | 4020100 | 2 | 2 | 2 | 14.333.845,44 | 8.376.603,58 | 22.710.449,02 | 0,00 | 0,00 | 0,00 | 0,00 | 0,00 | 14.333.845,44 | 0,00 | 14.333.845,44 |
| E.4.02.01.01.000 | E01263 | TRASFERIMENTI IN CONTO CAPITALE DI CONTRIBUTI STATALI PER RINNOVO PARCO AUTOMOBILISTICO DESTINATO AL TRASPORTO PUBBLICO LOCALE REGIONALE E INTERREGIONALE EX ART. 1, C. 866, L. 28.12.2015, N. 208 - PIANI DI INVESTIMENTI 2017-2018-2019 | 4 | 40200 | 4020100 | 2 | 2 | 1 | 11.441.385,24 | 0,00 | 11.441.385,24 | 0,00 | 0,00 | 0,00 | 0,00 | 0,00 | 11.441.385,24 | 0,00 | 11.441.385,24 |
| E.4.02.01.01.000 | E01382 | INTESA ISTITUZIONALE DI PROGRAMMA. ATTO INTEGRATIVO ALL'APQ SVILUPPO LOCALE - PIT DISTRETTI INDUSTRIALI E DI SVILUPPO LOCALE (DELIBERA CIPE N.36/2002 E 17/2003) - IV ATTO INTEGRATIVO ALL'ACCORDO DI PROGRAMMA QUADRO SVILUPPO LOCALE. | 4 | 40200 | 4020100 | 2 | 2 | 1 | 24.311.412,43 | 0,00 | 24.311.412,43 | 0,00 | 0,00 | 0,00 | 0,00 | -13.633.730,70 | 10.677.681,73 | 0,00 | 10.677.681,73 |
| E.4.02.01.01.000 | E01548 | INTESA 151/ERS RIDUZIONE DEI TEMPI DI ATTESA NELL'EROGAZIONE DELLE PRESTAZIONI SANITARIE | 4 | 40200 | 4020100 | 2 | 2 | 2 | 7.106.688,59 | 9.475.584,78 | 16.582.273,37 | 0,00 | 9.326.362,98 | 9.326.362,98 | 9.326.362,98 | 0,00 | 7.106.688,59 | 0,00 | 7.106.688,59 |
| E.4.02.01.01.000 | E01482 | TRASFERIMENTI IN CONTO CAPITALE ANNI 2008-2009-2010 PER L'ACQUISTO DEI VEICOLI AI SENSI DELL'ART.1, COMMA 1031, DELLA L.27.12.2006 N.296 E DELL'ART.1, COMMA 304, DELLA L.24.12.2007, N.244 | 4 | 40200 | 4020100 | 2 | 2 | 1 | 5.658.265,49 | 0,00 | 5.658.265,49 | 0,00 | 0,00 | 0,00 | 0,00 | 0,00 | 5.658.265,49 | 0,00 | 5.658.265,49 |
| E.4.02.01.01.000 | E00965 | FINANZIAMENTO STATALE ALLA REALIZZAZIONE DEL PROGRAMMA DI UTILIZZO DELLE RISORSE ASSEGNATE CON DELIBERA CIPE N. 16 DELL'8 MARZO 2013 - ADEGUAMENTO ALLA NORMATIVA ANTINCENDIO | 4 | 40200 | 4020100 | 2 | 2 | 2 | 5.000.000,00 | 3.000.000,00 | 8.000.000,00 | 0,00 | 0,00 | 0,00 | 0,00 | 0,00 | 5.000.000,00 | 0,00 | 5.000.000,00 |
| E.4.02.01.01.000 | E01408 | INTESA ISTITUZIONALE DI PROGRAMMA - APQ TUTELA DELLE ACQUE E GESTIONE INTEGRATA DELLE RISORSE IDRICHE - ATTO INTEGRATIVO SOTTOSCRITTO IL 21/12/2007 - DELIBERA CIPE 36/02 - DELIBERA CIPE 35/05 - L. 426/98. | 4 | 40200 | 4020100 | 2 | 2 | 1 | 4.546.466,68 | 303.175,36 | 4.849.642,04 | 0,00 | 0,00 | 0,00 | 0,00 | 0,00 | 4.546.466,68 | 0,00 | 4.546.466,68 |

CAPITOLI DI BILANCIO SECONDO IL PIANO DEI CONTI - PARTE ENTRATA

| IV Livello | Cap. | Descrizione | Tit. | Tip. | Cat. | Codice UE | Ric. | San. | Residui Iniziali (A) | Stanziamento Competenza (B) | Stanziamento Casa (C) | Incassi Residuo (D) | Incassi Competenza (E) | Totale Incassi (F=D+E) | Accertato (G) | Ricertato (K) | Residui da Residui (L=A-D+K) | Residui da Comp. (M=G-E) | Residui Finali (N=L+M) |
|------------------|--------|--|------|-------|---------|-----------|------|------|----------------------|-----------------------------|-----------------------|---------------------|------------------------|------------------------|----------------|---------------|------------------------------|--------------------------|------------------------|
| E.4.02.01.01.000 | E01260 | STRUTTURE SANITARIE PER L'ATTIVITA' LIBERO-PROFESSIONALE INTRAMURARIA AI SENSI DEL D.M. SANITA' 8/6/2001. | 4 | 40200 | 4020100 | 2 | 2 | 2 | 2.949.995,82 | 0,00 | 2.949.995,82 | 0,00 | 0,00 | 0,00 | 0,00 | 0,00 | 2.949.995,82 | 0,00 | 2.949.995,82 |
| E.4.02.01.01.000 | E01413 | TRASFERIMENTO FONDI PER LA REALIZZAZIONE IN COFINANZIAMENTO DI UN PROGRAMMA DI INTERVENTI PER LO SVILUPPO E LA MESSA IN SICUREZZA DI ITINERARI E PERCORSI CICLABILI E PEDONALI (DECRETO MIT N. 481 DEL 29/12/2016) | 4 | 40200 | 4020100 | 2 | 2 | 1 | 360.698,65 | 0,00 | 360.698,65 | 0,00 | 0,00 | 0,00 | 0,00 | 0,00 | 360.698,65 | 0,00 | 360.698,65 |
| E.4.02.01.01.000 | E00676 | FIO (FONDO INVESTIMENTI ED OCCUPAZIONE) PROGETTI N.43, 46, 47, 48. ANNO 1989 | 4 | 40200 | 4020100 | 2 | 2 | 1 | 459.310,58 | 0,00 | 459.310,58 | 256.687,10 | 0,00 | 256.687,10 | 0,00 | 0,00 | 202.623,48 | 0,00 | 202.623,48 |
| E.4.02.01.01.000 | E00602 | PROGRAMMA REGIONALE PER SOSTENERE LA REALIZZAZIONE DI DIAGNOSI ENERGETICHE, COFINANZIAMENTO STATALE. | 4 | 40200 | 4020100 | 2 | 2 | 1 | 136.428,97 | 0,00 | 136.428,97 | 0,00 | 0,00 | 0,00 | 0,00 | 0,00 | 136.428,97 | 0,00 | 136.428,97 |
| E.4.02.01.01.000 | E01241 | AZIONI DI ACCOMPAGNAMENTO, SVILUPPO E RAFFORZAMENTO DEL SISTEMA DUALE NELL'AMBITO DELL'ISTRUZIONE E FORMAZIONE PROFESSIONALE | 4 | 40200 | 4020100 | 1 | 2 | 1 | 1.839.025,00 | 0,00 | 1.839.025,00 | 1.834.000,00 | 10.780,41 | 1.844.780,41 | 10.780,41 | 0,00 | 5.025,00 | 0,00 | 5.025,00 |
| E.4.02.01.01.000 | E01326 | TRASFERIMENTO FONDI DI CUI ALL'ART. 11 DELLA LEGGE 24.06.09, N. 77 - O.P.C.M. 3907/2010. | 4 | 40200 | 4020100 | 2 | 2 | 1 | 0,00 | 29.423.206,83 | 29.423.206,83 | 0,00 | 20.423.206,83 | 20.423.206,83 | 20.423.206,83 | 0,00 | 0,00 | 0,00 | 0,00 |
| E.4.02.01.01.000 | E01550 | FSC 2014/2020 NAZIONALE TRASFERIMENTO FONDI PO AMBIENTE | 4 | 40200 | 4020100 | 2 | 2 | 1 | 0,00 | 4.000.000,00 | 4.000.000,00 | 0,00 | 596.250,67 | 596.250,67 | 596.250,67 | 0,00 | 0,00 | 0,00 | 0,00 |
| E.4.02.01.01.000 | E00278 | TRASFERIMENTO FONDI DELLO STATO PER L'ELIMINAZIONE E IL SUPERAMENTO DELLE BARRIERE ARCHITETTONICHE NEGLI EDIFICI PRIVATI (LEGGE 9 GENNAIO 1989, N. 13) | 4 | 40200 | 4020100 | 2 | 2 | 1 | 0,00 | 3.794.363,90 | 3.794.363,90 | 0,00 | 1.476.548,49 | 1.476.548,49 | 1.476.548,49 | 0,00 | 0,00 | 0,00 | 0,00 |
| E.4.02.01.01.000 | E00532 | FONDO NAZIONALE DI SOLIDARIETA' IN AGRICOLTURA (LEGGE 34.2.92, N.185 - D.LGS 29/3/04, N.102) S5.MM.II. | 4 | 40200 | 4020100 | 2 | 2 | 1 | 0,00 | 3.000.000,00 | 3.000.000,00 | 0,00 | 1.440.206,85 | 1.440.206,85 | 1.440.206,85 | 0,00 | 0,00 | 0,00 | 0,00 |
| E.4.02.01.01.000 | E00234 | RISORSE EROGATE ALLA REGIONE CAMPANIA IN QUALITA' DI BENEFICIARIO, DALL'ORGANISMO PAGATORE AGEA PER LE MISURE DI INTERVENTO REGIONALE DEL P.S.R. CAMPANIA 2014/2020 | 4 | 40200 | 4020100 | 1 | 2 | 1 | 0,00 | 1.928.412,92 | 1.928.412,92 | 0,00 | 1.175.103,28 | 1.175.103,28 | 1.175.103,28 | 0,00 | 0,00 | 0,00 | 0,00 |
| E.4.02.01.01.000 | E00636 | RISORSE PER LE ATTIVITA' DEL SERVIZIO FITOSANITARIO REGIONALE DELLA CAMPANIA - CONTO CAPITALE | 4 | 40200 | 4020100 | 2 | 2 | 1 | 0,00 | 422.857,71 | 422.857,71 | 0,00 | 100.000,00 | 100.000,00 | 100.000,00 | 0,00 | 0,00 | 0,00 | 0,00 |
| E.4.02.01.01.000 | E00300 | CONTRIBUTI TRENTENNALI IN ANNUALITA', IN SEMESTRALITA' O IN RATE COSTANTI AI PROPRIETARI CHE PROVVEDONO ALLA RICOSTRUZIONE ED ALLA RIPARAZIONE DEI LORI FABBRICATI DISTRUTTI O DANNEGGIATI DALLA GUERRA PER DESTINARLI ALLE PERSONE SENZATETTO | 4 | 40200 | 4020100 | 2 | 2 | 1 | 0,00 | 156.486,44 | 156.486,44 | 0,00 | 0,00 | 0,00 | 0,00 | 0,00 | 0,00 | 0,00 | 0,00 |
| E.4.02.01.01.000 | E00430 | INTERVENTI DI TUTELA DEGLI ANIMALI DA AFFEZIONE E DI PREVENZIONE DEL RANDAGISMO (LEGGE 14.8.1991, N.281) | 4 | 40200 | 4020100 | 2 | 2 | 2 | 0,00 | 50.000,00 | 50.000,00 | 0,00 | 0,00 | 0,00 | 0,00 | 0,00 | 0,00 | 0,00 | 0,00 |
| E.4.02.01.01.000 | E01397 | FSC 2014/2020 - DELIBERA CIPE N.3/2016 - ATTUAZIONE INTERVENTO "VIA FRANCIGENA" | 4 | 40200 | 4020100 | 2 | 2 | 1 | 0,00 | 44.147,30 | 44.147,30 | 0,00 | 0,00 | 0,00 | 0,00 | 0,00 | 0,00 | 0,00 | 0,00 |
| E.4.02.01.01.000 | E01335 | FSUE 2019 (2%) DANNI DA CATASTROFI | 4 | 40200 | 4020100 | 1 | 2 | 1 | 0,00 | 10.920.830,00 | 10.920.830,00 | 0,00 | 10.920.829,83 | 10.920.829,83 | 10.920.829,83 | 0,00 | 0,00 | 0,00 | 0,00 |
| E.4.02.01.01.000 | E00226 | RISORSE EROGATE ALLA REGIONE CAMPANIA, IN QUALITA' DI BENEFICIARIO, AI SENSI DELL'ART.2 PAR.1 LETT.H DEL REG. CE 1698/2005, DALL'ORGANISMO PAGATORE AGEA. | 4 | 40200 | 4020100 | 2 | 1 | 1 | 0,00 | 1.450.000,00 | 1.450.000,00 | 0,00 | 1.450.000,00 | 1.450.000,00 | 1.450.000,00 | 0,00 | 0,00 | 0,00 | 0,00 |
| E.4.02.01.01.000 | E00946 | AZIONI FORMATIVE AZIENDALI DI CUI AL PUNTO 1), COMMA C, DELLA CIRCOLARE DEL MINISTERO DEL LAVORO N. 174/96. CONTRIBUTO DELLO STATO EX ART. 25 L. 845/78 PER L'ATTUAZIONE DEGLI INTERVENTI DI FORMAZIONE CONTINUA AI SENSI DELL'ART. 9, COMMA 3, DELLA LEGGE 236/1993 | 4 | 40200 | 4020100 | 2 | 1 | 1 | 14.891.282,69 | 0,00 | 14.891.282,69 | 0,00 | 0,00 | 0,00 | 0,00 | 0,00 | -14.891.282,69 | 0,00 | 0,00 |
| E.4.02.01.01.000 | E01165 | FONDI MIUR PER L'ISTRUZIONE TECNICA SUPERIORE | 4 | 40200 | 4020100 | 2 | 1 | 1 | 0,00 | 1.997.851,00 | 1.997.851,00 | 0,00 | 1.997.851,00 | 1.997.851,00 | 1.997.851,00 | 0,00 | 0,00 | 0,00 | 0,00 |
| E.4.02.01.01.000 | E01206 | FONDI DELLO STATO 2007/2013 PER IL COORDINAMENTO NAZIONALE DEL PROGRAMMA OPERATIVO TRANSNAZIONALE MEDITERRANEO 2007/2013 PRIORITA' 5 - ASSISTENZA TECNICA | 4 | 40200 | 4020100 | 1 | 2 | 1 | 224.302,11 | 0,00 | 224.302,11 | 0,00 | 0,00 | 0,00 | 0,00 | 0,00 | -224.302,11 | 0,00 | 0,00 |
| E.4.02.01.01.000 | E01211 | TRASFERIMENTI STATALI EX ART. 16, COMMA 1, DELLA L. 266/97 FONDO NAZIONALE PER IL COFINANZIAMENTO DI INTERVENTI REGIONALI NEL SETTORE DEL COMMERCIO E DEL TURISMO | 4 | 40200 | 4020100 | 2 | 2 | 1 | 3.037.789,92 | 0,00 | 3.037.789,92 | 0,00 | 0,00 | 0,00 | 0,00 | 0,00 | -3.037.789,92 | 0,00 | 0,00 |
| E.4.02.01.01.000 | E01227 | FONDI DELLO STATO PER LA REALIZZAZIONE DI INIZIATIVE DI COOPERAZIONE TERRITORIALE EUROPEA E ALTRE AZIONI DI COOPERAZIONE INTERNAZIONALE 2007/2013 | 4 | 40200 | 4020100 | 1 | 2 | 1 | 78.909,75 | 0,00 | 78.909,75 | 0,00 | 0,00 | 0,00 | 0,00 | 0,00 | -78.909,75 | 0,00 | 0,00 |
| E.4.02.01.01.000 | E01265 | TRASFERIMENTI IN CONTO CAPITALE PER L'ACQUISTO DEI VEICOLI AI SENSI DELL'ART. 1 DEL DECRETO LEGGE 21 FEBBRAIO 2005, N. 16 CONVERTITO IN LEGGE 22 APRILE 2005, N. 58 | 4 | 40200 | 4020100 | 2 | 2 | 1 | 6.198.981,77 | 0,00 | 6.198.981,77 | 0,00 | 0,00 | 0,00 | 0,00 | 0,00 | -6.198.981,77 | 0,00 | 0,00 |
| E.4.02.01.01.000 | E01282 | FONDI PER IL POTENZIAMENTO DELLE STRUTTURE DI RADIOTERAPIA ART.28, COMMA 12, LEGGE 488 DEL 23/12/1999. DM SALUTE DEL 28/12/2001. | 4 | 40200 | 4020100 | 2 | 2 | 2 | 1.631.924,33 | 0,00 | 1.631.924,33 | 0,00 | 0,00 | 0,00 | 0,00 | 0,00 | -1.631.924,33 | 0,00 | 0,00 |
| E.4.02.01.01.000 | E01415 | TRASFERIMENTO FONDI PER LA REALIZZAZIONE DELLA CICLOVIA TURISTICA DELL'ACQUEDOTTO PUGLIESE (ART. 1, CO. | 4 | 40200 | 4020100 | 2 | 2 | 1 | 0,00 | 2.634.741,38 | 2.634.741,38 | 0,00 | 2.634.741,38 | 2.634.741,38 | 2.634.741,38 | 0,00 | 0,00 | 0,00 | 0,00 |
| E.4.02.01.01.000 | E01450 | FONDI EX LEGGE 219 DEL 21/10/2005 PER SUPPORTARE ONERI DI IMPIANTO DELLE STRUTTURE E DEGLI STRUMENTI NECESSARI PER GARANTIRE IL COORDINAMENTO INTRAREGIONALE ED INTERREGIONALE DELLE ATTIVITA' TRASFUNZIONALI, DEI FLUSSI DI SCAMBIO E DI COMPENSAZIONE, NONCHE' | 4 | 40200 | 4020100 | 2 | 2 | 2 | 0,00 | 53.233,24 | 53.233,24 | 0,00 | 53.233,24 | 53.233,24 | 53.233,24 | 0,00 | 0,00 | 0,00 | 0,00 |
| E.4.02.01.01.000 | E02064 | FONDO SVILUPPO E COESIONE. PIANO AZIONE E COESIONE I E III FASE. | 4 | 40200 | 4020100 | 2 | 2 | 1 | 7.203.843,92 | 155.500.000,00 | 162.703.843,92 | 0,00 | 155.500.000,00 | 155.500.000,00 | 155.500.000,00 | 0,00 | -7.203.843,92 | 0,00 | 0,00 |
| E.4.02.01.01.000 | E02471 | Entrate di cui al Piano Nazionale per gli investimenti complementari: Programma Sicuro, verde e sociale: riqualificazione edilizia residenziale pubblica | 4 | 40200 | 4020100 | 2 | 2 | 1 | 0,00 | 29.555.512,13 | 29.555.512,13 | 0,00 | 29.555.512,13 | 29.555.512,13 | 29.555.512,13 | 0,00 | 0,00 | 0,00 | 0,00 |

CAPITOLI DI BILANCIO SECONDO IL PIANO DEI CONTI - PARTE ENTRATA

| IV Livello | Cap. | Descrizione | Tit. | Tip. | Cat. | Codice UE | Ric. | San | Residui Iniziali (A) | Stansiamto Competenza (B) | Stansiamto Cassa (C) | Incasti Residuo (D) | Incasti Competenza (E) | Totale Incasti (F=D+E) | Accertato (G) | Riaccertato (K) | Residui da Residui (L=A-D+K) | Residui da Comp. (M=G-E) | Residui Finali (N=L+M) |
|------------------|--------|--|------|-------|---------|-----------|------|-----|-------------------------|---------------------------|--------------------------|-------------------------|--------------------------|--------------------------|--------------------------|------------------------|------------------------------|--------------------------|-------------------------|
| E.9.02.05.01.000 | E07025 | INTROITO DEI CONTRIBUTI PENSIONISTICI A CARICO DIPENDENTE. ART. 38 DELLA LEGGE 488/99 | 9 | 90200 | 9020500 | 2 | 1 | 1 | 0,00 | 9.500,00 | 9.500,00 | 0,00 | 870,59 | 870,59 | 870,59 | 0,00 | 0,00 | 0,00 | 0,00 |
| E.9.02.05.01.000 | E07026 | ENTRATE PER CONTO TERZI PER L'IMPOSTA DI REGISTRO E L'IMPOSTA DI BOLLO PER LA REGISTRAZIONE DEI CONTRATTI STIPULATI DALL'UFFICIALE ROGANTE DELLA GIUNTA REGIONALE. | 9 | 90200 | 9020500 | 2 | 1 | 1 | 0,00 | 12.495,00 | 12.495,00 | 0,00 | 12.495,00 | 12.495,00 | 12.495,00 | 0,00 | 0,00 | 0,00 | 0,00 |
| E.9.02.99.99.000 | E07054 | RIMBORSI PER ASSEGNI NUCLEO FAMILIARE ED ALTRI ONERI SOCIALI E FIGURATIVI A CARICO DEGLI ENTI PREVIDENZIALI IN FAVORE DEL PERSONALE FORESTALE | 9 | 90200 | 9029900 | 2 | 1 | 1 | 9.331,71 | 0,00 | 9.331,71 | 0,00 | 0,00 | 0,00 | 0,00 | 0,00 | 9.331,71 | 0,00 | 9.331,71 |
| E.9.02.99.99.000 | E07009 | ENTRATE PER PAGAMENTI IN NOME E PER CONTO TERZI | 9 | 90200 | 9029900 | 2 | 2 | 1 | 1.654,92 | 1.000.000,00 | 1.001.654,92 | 0,00 | 57.960,00 | 57.960,00 | 57.960,00 | -1.654,92 | 0,00 | 0,00 | 0,00 |
| E.9.02.99.99.000 | E07140 | RIMBORSO SOMME DA PARTE DEL CONSIGLIO REGIONALE PER REGOLARIZZAZIONE PROVVISORI DI USCITA | 9 | 90200 | 9029900 | 2 | 1 | 1 | 0,00 | 100.000,00 | 100.000,00 | 0,00 | 0,00 | 0,00 | 0,00 | 0,00 | 0,00 | 0,00 | 0,00 |
| E.9.02.99.99.000 | E07008 | ALTRE ENTRATE PER CONTO TERZI | 9 | 90200 | 9029900 | 2 | 1 | 1 | 311,20 | 5.100,00 | 5.411,20 | 0,00 | 500,00 | 500,00 | 500,00 | -311,20 | 0,00 | 0,00 | 0,00 |
| | | | | | | | | | 9.053.652.032,60 | 34.130.988.799,58 | 43.183.745.388,24 | 3.368.950.515,77 | 20.973.509.989,74 | 24.342.460.505,51 | 25.204.345.424,65 | -354.296.497,49 | 5.330.405.019,34 | 4.230.835.434,91 | 9.561.240.454,25 |

CAPITOLI DI BILANCIO SECONDO IL PIANO DEI CONTI - PARTE SPESA

| IV Livello | Cap. | Descrizione | Miss. | Prog. | Tit. | Macro. | San. | Codice UE | Residui Iniziali (A) | Stanziam. Competenza (B) | Stanziam. Cassa (C) | Pagamenti Residuo (D) | Pagamenti Competenza (E) | Totale Pagamenti (F=D+E) | Impegnato (G) | Riaccertato (K) | Fondo Pluriennale Vincolato | Residui da Residui (L=A-D+K) | Residui da Comp. (M=G-E) | Residui Finali (N=L+M) |
|--|--------|---|-------|-------|------|--------|------|-----------|----------------------|--------------------------|---------------------|-----------------------|--------------------------|--------------------------|---------------|-----------------|-----------------------------|------------------------------|--------------------------|------------------------|
| U.1.01.02.02.000 | U00072 | INDENNITA' DI PREMIO AL PERSONALE DIPENDENTE (L.R. 15.3.1981 N. 15 E L.R. 12.6.1986, N. 15), ESECUZIONE PRONUNCE GIURISDIZIONALI IN MATERIA PREVIDENZIALE, NONCHE' ONERI EVENTUALI RIVALSE INPDAP PER PRATICHE PREVIDENZIALI E PENSIONISTICHE, RIDETERMINAZIONI DI PENSIONI, TRATTAMENTI DI FINE SERVIZIO (EX ART. 18, L.R. N. 1 DEL 19/1/2007 - D.G.R. N. 1089 DEL 22/6/2007, ART. 57 L.R. 1/2008 E SUCCESSIVE NORAMTIVE ESODO INCENTIVATO DEL PERSONALE). | 01 | 0110 | 1 | 101 | 3 | 8 | 238.749,34 | 4.700.000,00 | 4.938.749,34 | 198.643,86 | 4.673.844,01 | 4.872.487,87 | 4.689.133,60 | -1.933,62 | 0,00 | 38.171,86 | 15.289,59 | 53.461,45 |
| U.1.01.02.02.000 | U04809 | PAGAMENTO T.F.R. PRE-RUOLO PERSONALE ASSUNTO EX L.R. 27 MAGGIO 1985, N. 57 | 01 | 0110 | 1 | 101 | 3 | 8 | 0,00 | 950.000,00 | 950.000,00 | 0,00 | 773.659,10 | 773.659,10 | 950.000,00 | 0,00 | 0,00 | 0,00 | 176.340,90 | 176.340,90 |
| U.1.01.02.02.000 | U05759 | ONERI PER IL PERSONALE IN QUIESCENZA | 15 | 1504 | 1 | 101 | 3 | 8 | 0,00 | 3.750,00 | 3.750,00 | 0,00 | 0,00 | 0,00 | 0,00 | 0,00 | 0,00 | 0,00 | 0,00 | 0,00 |
| U.1.02.01.01.000 | U00018 | IRAP - SETTORE CERIMONIALE | 01 | 0101 | 1 | 102 | 3 | 8 | 21,15 | 400,00 | 421,15 | 0,00 | 0,00 | 0,00 | 0,00 | -21,15 | 0,00 | 0,00 | 0,00 | 0,00 |
| U.1.02.01.01.000 | U00019 | IMPOSTA REGIONALE SULLE ATTIVITA' PRODUTTIVE (IRAP) A CARICO DELL'ENTE PER IL TRATTAMENTO INDENNITARIO DEI CONSIGLIERI REGIONALI | 01 | 0101 | 1 | 102 | 3 | 8 | 932,00 | 950.000,00 | 950.932,00 | 0,00 | 823.785,37 | 823.785,37 | 823.785,37 | -932,00 | 0,00 | 0,00 | 0,00 | 0,00 |
| U.1.02.01.01.000 | U00039 | IMPOSTA REGIONALE SULLE ATTIVITA' PRODUTTIVE (IRAP) A CARICO DELL'ENTE PER IL TRATTAMENTO INDENNITARIO DEGLI ASSESSORI NON CONSIGLIERI E PER LE SPESE DI CONSULENZA IDICHE ED ECONOMICHE RESE DA ESPERTI AL GIUNTA | 01 | 0101 | 1 | 102 | 3 | 8 | 462,14 | 165.000,00 | 165.462,14 | 0,00 | 158.934,56 | 158.934,56 | 158.934,56 | -462,14 | 0,00 | 0,00 | 0,00 | 0,00 |
| <p>BOLLETTINO UFFICIALE della REGIONE CAMPANIA</p> <p>U.1.02.01.01.000 U00091 GARE D'APPALTO</p> <p>U.1.02.01.01.000 U00091 D.LVO 27/02/1998 N. 62 - DISCIPLINA DEL TRATTAMENTO ECONOMICO PER I DIPENDENTI DELLE PP.AA. IN SERVIZIO ALL'ESTERO, A NORMA DELL'ART. 1 COMMI DA 138 A 142 DELLA LEGGE 23/12/1996 N. 662 - IRAP.</p> <p>U.1.02.01.01.000 U00093 IRAP A CARICO DELL'ENTE PER INCARICHI DI RICERCA, STUDIO E CONSULENZA E ORGANISMO DI VALUTAZIONE.</p> <p>U.1.02.01.01.000 U00109 IRAP</p> <p>U.1.02.01.01.000 U00110 IRAP A CARICO DELL'ENTE IN RELAZIONE AI COMPENSI PROPRI DEL CAPITOLO 108</p> <p>U.1.02.01.01.000 U00147 IRAP SU INDENNIZZO PER LE ATTIVITA' DI PROGETTAZIONE.</p> <p>U.1.02.01.01.000 U00167 IMPOSTA REGIONALE SULLE ATTIVITA' PRODUTTIVE (IRAP) COLLEGATA A COMPENSI RELATIVI A DEBITI FUORI BILANCIO RIGUARDANTI TITOLI ESECUTIVI DELL'AUTORITA' GIUDIZIARIA.</p> <p>U.1.02.01.01.000 U00170 IRAP (COMPENSI ALL'AVVOCATURA DELLA REGIONE CAMPANIA PER L'ATTIVITA' GIUDIZIALE E STRAGIUDIZIALE CONVENZIONATA)</p> <p>U.1.02.01.01.000 U00175 IRAP (COMPENSI PROFESSIONALI PER L'ATTIVITA' DI COMPONENTE DI COLLEGIO ARBITRALE)</p> <p>U.1.02.01.01.000 U00179 IRAP (RIPARTO SPESE LEGALI A CARICO DELLE CONTROPARTI)</p> <p>U.1.02.01.01.000 U00189 IRAP SU INDENNIZZO PER GLI ORGANI COLLEGIALI E GRUPPI DI PROGETTAZIONE</p> <p>U.1.02.01.01.000 U00191 IRAP PER SPESE DI CONSULENZE TECNICHE DISPOSTE DALL'AUTORITA' GIUDIZIARIA</p> <p>U.1.02.01.01.000 U00329 SPESE DI FUNZIONAMENTO SCUOLA REGIONALE DI POLIZIA LOCALE: IMPOSTA REGIONALE SULLE ATTIVITA' PRODUTTIVE PER L'ATTIVITA' FORMATIVA SVOLTA AI SENSI DELL'ART. 8, L.R.C. 12/2003</p> <p>U.1.02.01.01.000 U00347 IMPOSTA REGIONALE SULLE ATTIVITA' PRODUTTIVE (I.R.A.P.) PER LE ATTIVITA' DELLA MISSIONE 09 PROGRAMMA 09</p> <p>U.1.02.01.01.000 U00359 PAGAMENTO IRAP PER COMPENSI LIQUIDATI DALL'UOD 02</p> <p>U.1.02.01.01.000 U00360 IRAP SU COMPENSI LIQUIDATI A COMMISSARI AD ACTA</p> <p>U.1.02.01.01.000 U00385 IRAP</p> <p>U.1.02.01.01.000 U00461 IMPOSTA REGIONALE SULLE ATTIVITA' PRODUTTIVE PER LE ATTIVITA' DELLA DIREZIONE GENERALE 50-05.</p> <p>U.1.02.01.01.000 U00472 IMPOSTA REGIONALE SULLE ATTIVITA' PRODUTTIVE (IRAP) A CARICO DELL'ENTE PER IL FUNZIONAMENTO DEGLI UFFICI DI DIRETTA COLLABORAZIONE DEL PRESIDENTE DELLA GIUNTA REGIONALE (IRAP PER PAGAMENTO COLLABORAZIONI)</p> <p>U.1.02.01.01.000 U00487 IMPOSTA REGIONALE SULLE ATTIVITA' PRODUTTIVE (IRAP) A CARICO DELL'ENTE PER IL FUNZIONAMENTO DEGLI UFFICI DI DIRETTA COLLABORAZIONE DEL PRESIDENTE DELLA GIUNTA REGIONALE (IRAP PER PAGAMENTO INDENNITA' DIRIGENTI E PERSONALE REGIONALE)</p> <p>U.1.02.01.01.000 U00497 IMPOSTA REGIONALE SULLE ATTIVITA' PRODUTTIVE (IRAP) A CARICO DELL'ENTE PER IL FUNZIONAMENTO DEGLI UFFICI DI DIRETTA COLLABORAZIONE DEL PRESIDENTE DELLA GIUNTA REGIONALE (IRAP PER PAGAMENTO INDENNITA' ORGANI ISTITUZIONALI)</p> <p>U.1.02.01.01.000 U00601 PAGAMENTO IRAP PER COMPENSI LIQUIDATI DALLA DIREZIONE GENERALE 02.</p> <p>U.1.02.01.01.000 U00616 IRAP SU COMPENSI PER INCARICHI AI SENSI DELL'ART. 92 DEL D.LGS. 163/2006</p> <p>U.1.02.01.01.000 U00618 IRAP SU COMPENSI PER COMMISSIONI REGIONALI E PROVINCIALI PER LA DETERMINAZIONE DEI VALORI AGRICOLI MEDI DELLE INDENNITA' DI ESPROPRIO</p> <p>U.1.02.01.01.000 U00622 IRAP SU COMPENSI DERIVANTI DALLE ATTIVITA' DI CUI ALLA L.R. N. 9/83</p> <p>U.1.02.01.01.000 U00687 IMPOSTA REGIONALE SULLE ATTIVITA' PRODUTTIVE (IRAP) DI COMPETENZA DELLA DG 16</p> <p>U.1.02.01.01.000 U00725 SERVIZI DI TPL - SENTENZE SCATURITE DA CONTENZIOSO - ONERI IRAP PER COMMISSARI AD ACTA.</p> <p>U.1.02.01.01.000 U00803 IMPOSTA REGIONALE SULLE ATTIVITA' PRODUTTIVE (IRAP) A CARICO DELL'ENTE PER L'ATTUAZIONE DEL PROGETTO CONTI PUBBLICI TERRITORIALI.</p> | | | | | | | | | | | | | | | | | | | | |

CAPITOLI DI BILANCIO SECONDO IL PIANO DEI CONTI - PARTE SPESA

| IV Livello | Cap. | Descrizione | Miss. | Prog. | Tit. | Macro. | San. | Codice UE | Residui Iniziali (A) | Stanziam. Competenza (B) | Stanziam. Cassa (C) | Pagamenti Residuo (D) | Pagamenti Competenza (E) | Totale Pagamenti (F=D+E) | Impegnato (G) | Riaccertato (K) | Fondo Pluriennale Vincolato | Residui da Residui (L=A-D+K) | Residui da Comp. (M=G-E) | Residui Finali (N=L+M) |
|---|--------|---|-------|-------|------|--------|------|-----------|----------------------|--------------------------|---------------------|-----------------------|--------------------------|--------------------------|----------------|-----------------|-----------------------------|------------------------------|--------------------------|------------------------|
| U.1.03.02.16.000 | U06357 | POR FESR 2014-2020 - ASSE 2 - OBIETTIVO SPECIFICO 2.2 - APQ LA CULTURA NELLA CITTA' - SPESE PER SERVIZI AMMINISTRATIVI | 05 | 0503 | 1 | 103 | 3 | 3 | 0,00 | 8.169,71 | 8.169,71 | 0,00 | 2.870,43 | 2.870,43 | 2.870,43 | 0,00 | 0,00 | 0,00 | 0,00 | 0,00 |
| U.1.03.02.16.000 | U06407 | POR FESR 2014/2020 OBIETTIVO TEMATICO 5.1 - CONTRIBUZIONE ANAC | 09 | 0909 | 1 | 103 | 3 | 3 | 0,00 | 1.400,00 | 1.400,00 | 0,00 | 1.400,00 | 1.400,00 | 1.400,00 | 0,00 | 0,00 | 0,00 | 0,00 | 0,00 |
| U.1.03.02.16.000 | U09245 | FUNZIONAMENTO DEL SERVIZIO REGIONALE DI ASSISTENZA FISCALE (ART 78 LEGGE N.413/1991 - D.P.R. N.395/1992 SS.MM.II.) | 14 | 1401 | 1 | 103 | 3 | 8 | 0,00 | 6.300,00 | 6.300,00 | 0,00 | 4.846,04 | 4.846,04 | 4.846,04 | 0,00 | 0,00 | 0,00 | 0,00 | 0,00 |
| U.1.03.02.17.000 | U00139 | SPESE INERENTI AL CONTRATTO DI TESORERIA | 01 | 0103 | 1 | 103 | 3 | 8 | 747.299,97 | 1.600.000,00 | 2.347.299,97 | 747.299,97 | 747.299,98 | 1.494.599,95 | 1.495.599,98 | 0,00 | 0,00 | 0,00 | 748.300,00 | 748.300,00 |
| U.1.03.02.17.000 | U00195 | SPESE PER BOLLII, SPESE POSTALI E COMMISSIONI BANCARIE E VALUTARIE RELATIVE A DEBITI FUORI BILANCIO | 08 | 0801 | 1 | 103 | 3 | 8 | 120,00 | 0,00 | 120,00 | 0,00 | 1.820,00 | 1.820,00 | 2.140,00 | -80,00 | 0,00 | 40,00 | 320,00 | 360,00 |
| U.1.03.02.17.000 | U00367 | SPESE PER LA GESTIONE DEL GLOBAL MEDIUM TERM NOTE PROGRAMME | 01 | 0103 | 1 | 103 | 3 | 8 | 0,00 | 3.000,00 | 3.000,00 | 0,00 | 3.000,00 | 3.000,00 | 3.000,00 | 0,00 | 0,00 | 0,00 | 0,00 | |
| U.1.03.02.17.000 | U00465 | SPESE PER L'ACQUISTO DEI SERVIZI DI MONITORAGGIO DEL RATING FINANZIARIO | 01 | 0103 | 1 | 103 | 3 | 8 | 0,00 | 250.000,00 | 250.000,00 | 0,00 | 116.700,00 | 116.700,00 | 116.700,00 | 0,00 | 0,00 | 0,00 | 0,00 | |
| U.1.03.02.17.000 | U00547 | COMMISSIONI PER SERVIZI FINANZIARI BANCARI E POSTALI PER LA RISCOSSIONE DEI TRIBUTI REGIONALI. | 01 | 0104 | 1 | 103 | 3 | 8 | 2.276,43 | 0,00 | 2.276,43 | 0,00 | 0,00 | 0,00 | 0,00 | 0,00 | 2.276,43 | 0,00 | 2.276,43 | |
| U.1.03.02.17.000 | U00549 | COMMISSIONI PER SERVIZI PER IL CONTO CORRENTE POSTALE UNICO DEDICATO ALLE ENTRATE REGIONALI. | 01 | 0104 | 1 | 103 | 3 | 8 | 261.500,00 | 219.775,00 | 481.275,00 | 0,00 | 0,00 | 0,00 | 219.775,00 | 0,00 | 0,00 | 261.500,00 | 219.775,00 | 481.275,00 |
| U.1.03.02.17.000 | U00549 | BOLLETTINO UFFICIALE della REGIONE CAMPANIA | 01 | 0103 | 1 | 103 | 3 | 8 | 0,00 | 100,00 | 100,00 | 0,00 | 79,30 | 79,30 | 79,30 | 0,00 | 0,00 | 0,00 | 0,00 | 0,00 |
| <p>QUISIZIONE DEL CODICE LEI (LEGAL ENTITY FINI DELL'IDENTIFICAZIONE UNIVUCA E REGIONE NEI MERCATI FINANZIARI)</p> <p>n. 108 del 29 Dicembre 2022</p> <p>PARTE I Atti della Regione</p> | | | | | | | | | | | | | | | | | | | | |
| U.1.03.02.17.000 | U03109 | SERVIZI FINANZIARI | 16 | 1601 | 1 | 103 | 3 | 8 | 0,00 | 10.000,00 | 10.000,00 | 0,00 | 9.969,00 | 9.969,00 | 10.089,00 | 0,00 | 0,00 | 0,00 | 120,00 | 120,00 |
| U.1.03.02.17.000 | U04257 | SPESE PER BOLLII, SPESE POSTALI E COMMISSIONI BANCARIE E VALUTARIE RELATIVE A DEBITI FUORI BILANCIO | 11 | 1101 | 1 | 103 | 3 | 8 | 0,00 | 20,00 | 20,00 | 0,00 | 20,00 | 20,00 | 20,00 | 0,00 | 0,00 | 0,00 | 0,00 | |
| U.1.03.02.17.000 | U04280 | SPESE PER BOLLII, SPESE POSTALI E COMMISSIONI BANCARIE E VALUTARIE RELATIVE A DEBITI FUORI BILANCIO | 08 | 0801 | 1 | 103 | 3 | 8 | 75,00 | 0,00 | 75,00 | 0,00 | 110,00 | 110,00 | 110,00 | 0,00 | 0,00 | 75,00 | 0,00 | 75,00 |
| U.1.03.02.17.000 | U04882 | CONSULTA PERMANENTE STUDENTI-REGIONE.RIMBORSO SPESE DI TRASPORTO (L.R. 12/2016 ART.10, COMMA 4) | 04 | 0404 | 1 | 103 | 3 | 8 | 0,00 | 750,00 | 750,00 | 0,00 | 0,00 | 0,00 | 0,00 | 0,00 | 0,00 | 0,00 | 0,00 | |
| U.1.03.02.17.000 | U09308 | SPESE BANCARIE PER LA GESTIONE DEI FONDI ECONOMICI | 01 | 0103 | 1 | 103 | 3 | 8 | 18,00 | 500,00 | 518,00 | 18,00 | 123,40 | 141,40 | 123,40 | 0,00 | 0,00 | 0,00 | 0,00 | |
| U.1.03.02.18.000 | U00042 | ACCERTAMENTI SANITARI: PAGAMENTO PARCELLE VISITE MEDICO-FISCALI EX ART.5 DELLA LEGGE 300/70 E PAGAMENTO VISITE PER L'ACCERTAMENTO DELL'IDONEITA' SUL LAVORO. DL.VO N°626/94 E 242/96 (SPESA OBBLIGATORIA). | 01 | 0110 | 1 | 103 | 3 | 8 | 0,00 | 100,00 | 100,00 | 0,00 | 81,27 | 81,27 | 100,00 | 0,00 | 0,00 | 0,00 | 18,73 | 18,73 |
| U.1.03.02.18.000 | U00226 | SPESE OCCORRENTI PER L'ATTIVITA' DI PROMOZIONE DELLA SALUTE E DEL BENESSERE LAVORATIVO, SORVEGLIANZA SANITARIA E PER LE PRESTAZIONI COMPLEMENTARI PREVISTE DAI PROTOCOLLI DIAGNOSTICI PER L'ACCERTAMENTO DELL'IDONEITA' ALLE MANSIONI DEI DIPENDENTI, AI SENSI DEL D.LGS. 81/08 E SS.MM.II. | 01 | 0110 | 1 | 103 | 3 | 8 | 30.250,38 | 250.000,00 | 280.250,38 | 30.233,66 | 90.700,98 | 120.934,64 | 120.934,64 | -16,72 | 0,00 | 0,00 | 30.233,66 | 30.233,66 |
| U.1.03.02.18.000 | U01307 | ACCERTAMENTI SANITARI: PAGAMENTO PARCELLE VISITE MEDICO-FISCALI EX ART.5 DELLA LEGGE 300/70 E PAGAMENTO VISITE PER L'ACCERTAMENTO DELL'IDONEITA' SUL LAVORO. D.LGS. N°626/94 E 242/96 (SPESA OBBLIGATORIA) - DIREZIONE GENERALE PER L'AMBIENTE E L'ECOSISTEMA | 01 | 0110 | 1 | 103 | 3 | 8 | 0,00 | 2.250,00 | 2.250,00 | 0,00 | 0,00 | 0,00 | 0,00 | 0,00 | 0,00 | 0,00 | 0,00 | |
| U.1.03.02.18.000 | U01311 | ACCERTAMENTI SANITARI: PAGAMENTO PARCELLE VISITE MEDICO-FISCALI EX ART.5 DELLA LEGGE 300/70 E PAGAMENTO VISITE PER L'ACCERTAMENTO DELL'IDONEITA' SUL LAVORO. D.LGS. N°626/94 E 242/96 (SPESA OBBLIGATORIA) - DIREZIONE GENERALE PER I LAVORI PUBBLICI E LA PROTEZIONE CIVILE | 01 | 0110 | 1 | 103 | 3 | 8 | 307,99 | 0,00 | 307,99 | 0,00 | 0,00 | 0,00 | 0,00 | 0,00 | 0,00 | 307,99 | 0,00 | 307,99 |
| U.1.03.02.18.000 | U01325 | ACCERTAMENTI SANITARI: PAGAMENTO PARCELLE VISITE MEDICO-FISCALI EX ART.5 DELLA LEGGE 300/70 E PAGAMENTO VISITE PER L'ACCERTAMENTO DELL'IDONEITA' SUL LAVORO. D.LGS. N°626/94 E 242/96 (SPESA OBBLIGATORIA) - UNITA' OPERATIVA GRANDI PROGETTI | 01 | 0110 | 1 | 103 | 3 | 8 | 720,00 | 0,00 | 720,00 | 0,00 | 0,00 | 0,00 | 0,00 | 0,00 | 0,00 | 720,00 | 0,00 | 720,00 |
| U.1.03.02.18.000 | U03179 | ACCERTAMENTI SANITARI: PAGAMENTO PARCELLE VISITE MEDICO-FISCALI EX ART.5 DELLA LEGGE 300/70 E PAGAMENTO VISITE PER L'ACCERTAMENTO DELL'IDONEITA' SUL LAVORO. D.LGS. N°626/94 E 242/96 (SPESA OBBLIGATORIA) - DIREZIONE GENERALE PER L'AMBIENTE E L'ECOSISTEMA | 09 | 0904 | 1 | 103 | 3 | 8 | 0,00 | 1.500,00 | 1.500,00 | 0,00 | 0,00 | 0,00 | 0,00 | 0,00 | 0,00 | 0,00 | 0,00 | |
| U.1.03.02.18.000 | U03180 | ACCERTAMENTI SANITARI: PAGAMENTO PARCELLE VISITE MEDICO-FISCALI EX ART.5 DELLA LEGGE 300/70 E PAGAMENTO VISITE PER L'ACCERTAMENTO DELL'IDONEITA' SUL LAVORO. D.LGS. N°626/94 E 242/96 (SPESA OBBLIGATORIA) - SEGRETERIA DI GIUNTA | 01 | 0102 | 1 | 103 | 3 | 8 | 0,00 | 2.487,67 | 2.487,67 | 0,00 | 0,00 | 0,00 | 0,00 | 0,00 | 0,00 | 0,00 | 0,00 | |
| U.1.03.02.18.000 | U03182 | ACCERTAMENTI SANITARI: PAGAMENTO PARCELLE VISITE MEDICO-FISCALI EX ART.5 DELLA LEGGE 300/70 E PAGAMENTO VISITE PER L'ACCERTAMENTO DELL'IDONEITA' SUL LAVORO. D.LGS. N°626/94 E 242/96 E SS.MM.II. (SPESA OBBLIGATORIA) - DIREZIONE GENERALE PER LO SVILUPPO ECONOMICO E LE ATTIVITA' PRODUTTIVE | 14 | 1401 | 1 | 103 | 3 | 8 | 62,40 | 0,00 | 62,40 | 0,00 | 0,00 | 0,00 | 0,00 | -62,40 | 0,00 | 0,00 | 0,00 | |
| U.1.03.02.18.000 | U03195 | ACCERTAMENTI SANITARI: PAGAMENTO PARCELLE VISITE MEDICO-FISCALI EX ART.5 DELLA LEGGE 300/70 E PAGAMENTO VISITE PER L'ACCERTAMENTO DELL'IDONEITA' SUL LAVORO. D.LGS. N°626/94 E 242/96 E SS.MM.II. (SPESA OBBLIGATORIA) - DATORE DI LAVORO | 01 | 0110 | 1 | 103 | 3 | 8 | 0,00 | 5.000,00 | 5.000,00 | 0,00 | 0,00 | 0,00 | 0,00 | 0,00 | 0,00 | 0,00 | 0,00 | |
| U.1.03.02.18.000 | U03196 | ACCERTAMENTI SANITARI: PAGAMENTO PARCELLE VISITE MEDICO-FISCALI EX ART.5 DELLA LEGGE 300/70 E PAGAMENTO VISITE PER L'ACCERTAMENTO DELL'IDONEITA' SUL LAVORO. D.LGS. N°626/94 E 242/96 E SS.MM.II. (SPESA OBBLIGATORIA) - AVVOCATURA REGIONALE | 01 | 0111 | 1 | 103 | 3 | 8 | 0,00 | 375,00 | 375,00 | 0,00 | 0,00 | 0,00 | 0,00 | 0,00 | 0,00 | 0,00 | 0,00 | |
| U.1.03.02.18.000 | U07007 | SERVIZIO SANITARIO NAZIONALE - MOBILITA' PASSIVA EXTRAREGIONALE | 13 | 1301 | 1 | 103 | 4 | 8 | 0,00 | 407.211.955,35 | 407.211.955,35 | 0,00 | 407.211.955,35 | 407.211.955,35 | 407.211.955,35 | 0,00 | 0,00 | 0,00 | 0,00 | |
| U.1.03.02.18.000 | U07029 | SPESA SANITARIA REGIONALE DI PARTE CORRENTE. ACQUISTO PRESTAZIONI SANITARIE. | 13 | 1301 | 1 | 103 | 4 | 8 | 30.151.986,06 | 165.362.000,00 | 195.513.986,06 | 18.433,06 | 141.164.842,58 | 141.183.275,64 | 165.362.000,00 | 0,00 | 0,00 | 30.133.553,00 | 24.197.157,42 | 54.330.710,42 |

CAPITOLI DI BILANCIO SECONDO IL PIANO DEI CONTI - PARTE SPESA

| IV Livello | Cap. | Descrizione | Miss. | Prog. | Tit. | Macro. | San. | Codice UE | Residui Iniziali (A) | Stanziam. Competenza (B) | Stanziam. Cassa (C) | Pagamenti Residuo (D) | Pagamenti Competenza (E) | Totale Pagamenti (F=D+E) | Impegnato (G) | Riaccertato (K) | Fondo Pluriennale Vincolato | Residui da Residui (L=A-D+K) | Residui da Comp. (M=G-E) | Residui Finali (N=L+M) |
|---|--------|--|-------|-------|------|--------|------|-----------|----------------------|--------------------------|---------------------|-----------------------|--------------------------|--------------------------|---------------|-----------------|-----------------------------|------------------------------|--------------------------|------------------------|
| U.1.04.01.01.000 | U07601 | FSN PARTE CORRENTE FUNZIONAMENTO DELL'IST. ZOOP. SPERIM. DEL MEZZOGIORNO DI PORTICI (LEGGE 23/12/1975 N.745, 1° COMMA, LETT.A, ART.9, L.833/78, ART.51) - PAGAMENTO ALL'ISTITUTO ZOOPROFILATTICO SPERIMENTALE DEL MEZZOGIORNO DI PORTICI | 13 | 1301 | 1 | 104 | 3 | 8 | 5.680.612,03 | 22.245.388,00 | 27.926.000,03 | 5.680.611,67 | 11.864.206,66 | 17.544.818,33 | 22.245.388,00 | -0,36 | 0,00 | 0,00 | 10.381.181,34 | 10.381.181,34 |
| U.1.04.01.01.000 | U07603 | CONTRIBUTO STATALE CONTRATTO DIPENDENTI ISTITUTO ZOOPROFILATTICO SPERIMENTALE DEL MEZZOGIORNO DI PORTICI (ART.3, COMMA 52 L.350/2003 - DELIBERA CIPE N.26 DEL 29/09/2004)- PAGAMENTO ALL'ISTITUTO ZOOPROFILATTICO SPERIMENTALE DEL MEZZOGIORNO DI PORTICI | 13 | 1301 | 1 | 104 | 3 | 8 | 395.202,17 | 538.912,00 | 934.114,17 | 395.201,49 | 287.419,34 | 682.620,83 | 538.912,00 | -0,68 | 0,00 | 0,00 | 251.492,66 | 251.492,66 |
| U.1.04.01.01.000 | U07605 | CONTRIBUTO REGIONALE ALL'ISTITUTO ZOOPROFILATTICO SPERIMENTALE DEL MEZZOGIORNO DI PORTICI NELLE SPESE DI FUNZIONAMENTO (L.R. 23/01/1979 N.7 - PAGAMENTO ALL'I.Z.S.M. DI PORTICI) | 13 | 1301 | 1 | 104 | 4 | 8 | 0,00 | 7.500.000,00 | 7.500.000,00 | 0,00 | 7.500.000,00 | 7.500.000,00 | 7.500.000,00 | 0,00 | 0,00 | 0,00 | 0,00 | 0,00 |
| U.1.04.01.01.000 | U07607 | TRASFERIMENTO RISORSE ALL'ISTITUTO ZOOPROFILATTICO SPERIMENTALE DEL MEZZOGIORNO DI PORTICI PER LE ATTIVITÀ CONNESSE ALL'EMERGENZA DERIVANTE DALL'INFLUENZA AMMENTO ALL'ISTITUTO ZOOPROFILATTICO DEL MEZZOGIORNO DI PORTICI | 13 | 1301 | 1 | 104 | 4 | 8 | 330.000,00 | 165.000,00 | 495.000,00 | 165.000,00 | 0,00 | 165.000,00 | 165.000,00 | 0,00 | 0,00 | 165.000,00 | 165.000,00 | 330.000,00 |
| <p>BOLLETTINO UFFICIALE della REGIONE CAMPANIA</p> <p style="text-align: center;">n. 108 del 29 Dicembre 2022</p> <p style="text-align: center;">PARTE I Atti della Regione</p> | | | | | | | | | | | | | | | | | | | | |
| U.1.04.01.01.000 | U07613 | FUNZIONAMENTO OSSERVATORIO EPIDEMIOLOGICO VETERINARIO - PAGAMENTO ALL'ISTITUTO ZOOPROFILATTICO SPERIMENTALE DEL MEZZOGIORNO DI PORTICI | 13 | 1301 | 1 | 104 | 4 | 8 | 100.000,00 | 50.000,00 | 150.000,00 | 0,00 | 0,00 | 0,00 | 50.000,00 | 0,00 | 0,00 | 100.000,00 | 50.000,00 | 150.000,00 |
| U.1.04.01.01.000 | U07615 | PIANO DI SORVEGLIANZA REGIONALE PER LA B.S.E. E ALTRE MALATTIE VIRALI E BATTERICHE - CONVENZIONE CON L'ISTITUTO ZOOPROFILATTICO SPERIMENTALE DEL MEZZOGIORNO DI PORTICI | 13 | 1301 | 1 | 104 | 4 | 8 | 658.816,00 | 300.000,00 | 958.816,00 | 175.000,00 | 11.000,00 | 186.000,00 | 300.000,00 | 0,00 | 0,00 | 483.816,00 | 289.000,00 | 772.816,00 |
| U.1.04.01.01.000 | U07622 | SPESE DI ISPEZIONI E CONTROLLI VETERINARI DI COMPETENZA REGIONALE E GRUPPO SPETTIVO NORV. | 13 | 1302 | 1 | 104 | 4 | 8 | 6.564,46 | 0,00 | 6.564,46 | 0,00 | 0,00 | 0,00 | 0,00 | 0,00 | 0,00 | 6.564,46 | 0,00 | 6.564,46 |
| U.1.04.01.01.000 | U07627 | PIANO STRAORDINARIO BRUCELLOSI BUFALINA E OVICAPRINA (L.R. N.6/99 SS.MM.II.) - PAGAMENTO ALL'ISTITUTO ZOOPROFILATTICO SPERIMENTALE DEL MEZZOGIORNO DI PORTICI | 13 | 1301 | 1 | 104 | 4 | 8 | 1.754.758,52 | 500.000,00 | 2.254.758,52 | 343.031,05 | 0,00 | 343.031,05 | 500.000,00 | 0,00 | 0,00 | 1.411.727,47 | 500.000,00 | 1.911.727,47 |
| U.1.04.01.01.000 | U07633 | TASK FORCE PER IL CONTROLLO E MONITORAGGIO DEL PIANO DI INTERVENTI PROFILASSI DI STATO REGIONE CAMPANIA - BRUCELLOSI BOVINO - B | 13 | 1301 | 1 | 104 | 4 | 8 | 0,00 | 730.000,00 | 730.000,00 | 0,00 | 0,00 | 0,00 | 730.000,00 | 0,00 | 0,00 | 0,00 | 730.000,00 | 730.000,00 |
| U.1.04.01.01.000 | U07635 | GESTIONE INFORMATICA BANCA DATI REGIONALE VETERINARI - PAGAMENTO ALL'ISTITUTO ZOOPROFILATTICO SPERIMENTALE DEL MEZZOGIORNO DI PORTICI | 13 | 1301 | 1 | 104 | 4 | 8 | 161.020,00 | 13.750,00 | 174.770,00 | 0,00 | 0,00 | 0,00 | 13.750,00 | 0,00 | 0,00 | 161.020,00 | 13.750,00 | 174.770,00 |
| U.1.04.01.01.000 | U07639 | D.P.R. 30/4/96 N.317 E SUCC.MODIFICAZIONI - IDENTIFICAZIONE REGISTRAZIONE PATRIMONIO BOVINO - GESTIONE BANCA DATI REGIONALE E NAZIONALE - PAGAMENTO ISTITUTO ZOOPROFILATTICO SPERIMENTALE | 13 | 1301 | 1 | 104 | 4 | 8 | 0,00 | 15.000,00 | 15.000,00 | 0,00 | 0,00 | 0,00 | 0,00 | 0,00 | 0,00 | 0,00 | 0,00 | 0,00 |
| U.1.04.01.01.000 | U07643 | INDENNITÀ DI ABBATTIMENTO ANIMALI PER COSTO SMALTIMENTO CARCASSE EMERGENZA DIOSSINA - PAGAMENTO ALL'ISTITUTO ZOOPROFILATTICO SPERIMENTALE DEL MEZZOGIORNO DI PORTICI | 13 | 1301 | 1 | 104 | 4 | 8 | 240.000,00 | 120.000,00 | 360.000,00 | 0,00 | 0,00 | 0,00 | 120.000,00 | 0,00 | 0,00 | 240.000,00 | 120.000,00 | 360.000,00 |
| U.1.04.01.01.000 | U07653 | SPESE PER IL FUNZIONAMENTO DEL NUCLEO DI CONTROLLO UFFICIALE REGIONALE - REG. CE 882/04 - PAGAMENTO ALL'ISTITUTO ZOOPROFILATTICO SPERIMENTALE DEL MEZZOGIORNO DI PORTICI | 13 | 1301 | 1 | 104 | 4 | 8 | 90.000,00 | 50.000,00 | 140.000,00 | 0,00 | 0,00 | 0,00 | 50.000,00 | 0,00 | 0,00 | 90.000,00 | 50.000,00 | 140.000,00 |
| U.1.04.01.01.000 | U07657 | POLO INTEGRATO (P.I.) PER LE PRESTAZIONI SANITARIE DI ELEVATA COMPLESSITÀ LA DIDATTICA E LA RICERCA IN MATERIA DI SICUREZZA ALIMENTARE E SANITÀ PUBBLICA VETERINARIA - CENTRI DI RIFERIMENTO REGIONALI - PAGAMENTO ALL'ISTITUTO ZOOPROFILATTICO SPERIMENTALE DEL MEZZOGIORNO DI PORTICI | 13 | 1301 | 1 | 104 | 4 | 8 | 644.960,00 | 200.000,00 | 844.960,00 | 148.340,00 | 7.350,00 | 155.690,00 | 200.000,00 | 0,00 | 0,00 | 496.620,00 | 192.650,00 | 689.270,00 |
| U.1.04.01.01.000 | U07661 | ADEMPIMENTI DI LIVELLO REGIONALE IN ATTUAZIONE DELLA NORMATIVA COMUNITARIA IN MATERIA DI SANITÀ VETERINARIA E SICUREZZA ALIMENTARE- REG.CEE N.178/2002 E N. 882/2004 - PAGAMENTI AD AMMINISTRAZIONI CENTRALI | 13 | 1301 | 1 | 104 | 4 | 8 | 616.389,00 | 310.000,00 | 926.389,00 | 125.203,23 | 20.205,26 | 145.408,49 | 310.000,00 | 0,00 | 0,00 | 491.185,77 | 289.794,74 | 780.980,51 |
| U.1.04.01.01.000 | U07663 | OSSERVATORIO REGIONALE PER LA SICUREZZA ALIMENTARE - L.R. N.4/2011 SS.MM.II. - PAGAMENTO ALL'ISTITUTO ZOOPROFILATTICO SPERIMENTALE DEL MEZZOGIORNO DI PORTICI | 13 | 1301 | 1 | 104 | 4 | 8 | 67.000,00 | 50.000,00 | 117.000,00 | 0,00 | 0,00 | 0,00 | 50.000,00 | 0,00 | 0,00 | 67.000,00 | 50.000,00 | 117.000,00 |
| U.1.04.01.01.000 | U07799 | RESTITUZIONE SOMME AL MINISTERO PER PROGETTUALITÀ REVOCATE | 12 | 1207 | 1 | 104 | 3 | 8 | 890.514,29 | 0,00 | 890.514,29 | 890.514,29 | 0,00 | 890.514,29 | 0,00 | 0,00 | 0,00 | 0,00 | 0,00 | 0,00 |
| U.1.04.01.01.000 | U07812 | FINANZIAMENTO A FAVORE DEGLI ENTI DI SERVIZIO CIVILE ISCRITTI ALL'ALBO REGIONALE CHE CONTRIBUISCONO ALLO SVILUPPO DELLE POLITICHE REGIONALI CON PARTICOLARE RIGUARDO ALL'AMBITO SOCIO-ASSISTENZIALE E AD INTEGRAZIONE DEGLI INTERVENTI E DEI SERVIZI SOCIALI DICUI ALLA L.R. N. 11/2007 SS.MM.II. (ART.11, L.R. N. 1 DEL 19/1/20 | 12 | 1207 | 1 | 104 | 3 | 8 | 1.035.189,66 | 0,00 | 1.035.189,66 | 139.782,77 | 0,00 | 139.782,77 | 0,00 | -116.499,78 | 0,00 | 778.907,11 | 0,00 | 778.907,11 |
| U.1.04.01.01.000 | U08006 | FONDO EUROPEO INTEGRAZIONE CITTADINI PAESI TERZI - TRASFERIMENTI CORRENTI A AMM.NI CENTRALI. | 12 | 1204 | 1 | 104 | 3 | 3 | 0,00 | 189.839,61 | 189.839,61 | 0,00 | 75.845,95 | 75.845,95 | 75.845,95 | 0,00 | 0,00 | 0,00 | 0,00 | 0,00 |
| U.1.04.01.01.000 | U08707 | POR FSE 2014-2020. RIMBORSO CONTRIBUTI INAIL. AMMINISTRAZIONI CENTRALI | 15 | 1504 | 1 | 104 | 3 | 3 | 0,00 | 71.200,00 | 71.200,00 | 0,00 | 0,00 | 0,00 | 0,00 | 0,00 | 0,00 | 0,00 | 0,00 | 0,00 |
| U.1.04.01.02.000 | U00013 | SPESE PER L' ELEZIONE DEGLI ORGANI ISTITUZIONALI EX LEGGE 22/2/1995, N.43 E L.R. 27/3/2009, N.4. | 01 | 0107 | 1 | 104 | 3 | 8 | 1.396.763,67 | 375.000,00 | 1.771.763,67 | 0,00 | 0,00 | 0,00 | 0,00 | -228.000,00 | 0,00 | 1.168.763,67 | 0,00 | 1.168.763,67 |
| U.1.04.01.02.000 | U00053 | TRASFERIMENTO AGLI ENTI LOCALI TERRITORIALI DI RISORSE PER IL PAGAMENTO DEGLI EMOLUMENTI STIPENDIALI FISSI AL PERSONALE TRASFERITO AI SENSI DELLA L.R. 5/2013. | 01 | 0110 | 1 | 104 | 3 | 8 | 1.981.054,13 | 4.000.000,00 | 5.981.054,13 | 792.235,17 | 1.789.562,31 | 2.581.797,48 | 2.677.284,03 | 0,00 | 0,00 | 1.188.818,96 | 887.721,72 | 2.076.540,68 |
| U.1.04.01.02.000 | U00060 | SPESE, E RIMBORSI AI COMUNI DELLE COMPETENZE PER IL PERSONALE PROVENIENTE DALL' ENAOLI, ONPI E ANMIL (D.P.R. 24/07/77 N.616, L. 21/10/78 N.641, L.R. 23/05/86 N.14). | 01 | 0110 | 1 | 104 | 3 | 8 | 250.000,00 | 50.000,00 | 300.000,00 | 0,00 | 0,00 | 0,00 | 50.000,00 | 0,00 | 0,00 | 250.000,00 | 50.000,00 | 300.000,00 |

CAPITOLI DI BILANCIO SECONDO IL PIANO DEI CONTI - PARTE SPESA

| IV Livello | Cap. | Descrizione | Miss. | Prog. | Tit. | Macro. | San | Codice UE | Residui Iniziali (A) | Stanziam. Competenza (B) | Stanziam. Cassa (C) | Pagamenti Residuo (D) | Pagamenti Competenza (E) | Totale Pagamenti (F=D+E) | Impegnato (G) | Riaccertato (K) | Fondo Pluriennale Vincolato | Residui da Residui (L=A-D+K) | Residui da Comp. (M=G-E) | Residui Finali (N=L+M) |
|------------------|--------|---|-------|-------|------|--------|-----|-----------|----------------------|--------------------------|---------------------|-----------------------|--------------------------|--------------------------|---------------|-----------------|-----------------------------|------------------------------|--------------------------|------------------------|
| U.1.04.01.02.000 | U03168 | CONTRIBUTO COMUNE CASTEL VOLTURNO EX ART.5, COMMA1 LR 58/2018 | 08 | 0803 | 1 | 104 | 3 | 8 | 1.000.000,00 | 0,00 | 1.000.000,00 | 0,00 | 0,00 | 0,00 | 0,00 | 0,00 | 0,00 | 1.000.000,00 | 0,00 | 1.000.000,00 |
| U.1.04.01.02.000 | U03222 | TRASFERIMENTI PER INDENNIZZI DANNI DA FAUNA SELVATICA A PERSONE, MEZZI E PRODUZIONI AGRICOLE. | 16 | 1602 | 1 | 104 | 3 | 8 | 200.000,00 | 0,00 | 200.000,00 | 0,00 | 0,00 | 0,00 | 0,00 | -200.000,00 | 0,00 | 0,00 | 0,00 | 0,00 |
| U.1.04.01.02.000 | U03237 | TRASFERIMENTI CORRENTI AD ENTI ED AMMINISTRAZIONI LOCALI OPERANTI IN AMBITO FAUNISTICO-VENATORIO - ART. 8, C. 4, DELLA L.R. N. 26/2012 E.S.M.I. - L.R. 11 APRILE 2019, N. 3 - DGR. DEL 20/02/2018 N.87 | 09 | 0905 | 1 | 104 | 3 | 8 | 0,00 | 150.000,00 | 150.000,00 | 0,00 | 35.000,00 | 35.000,00 | 35.000,00 | 0,00 | 115.000,00 | 0,00 | 0,00 | 0,00 |
| U.1.04.01.02.000 | U03386 | CONTRIBUTI AI CRAS PER LA TUTELA E LA CURA DELLA FAUNA SELVATICA (L. R. DEL 9 AGOSTO 2012, N. 26, ART. 4) | 16 | 1602 | 1 | 104 | 3 | 8 | 0,00 | 30.000,00 | 30.000,00 | 0,00 | 29.492,61 | 29.492,61 | 30.000,00 | 0,00 | 0,00 | 0,00 | 507,39 | 507,39 |
| U.1.04.01.02.000 | U03424 | COVENZIONE ARPA LOMBARDIA SISTEMA ORSO | 09 | 0908 | 1 | 104 | 3 | 8 | 0,00 | 2.250,00 | 2.250,00 | 0,00 | 1.333,33 | 1.333,33 | 1.333,33 | 0,00 | 0,00 | 0,00 | 0,00 | 0,00 |
| U.1.04.01.02.000 | U03426 | COVENZIONE O.R.G.R. CON UNIVERSITA' DELLA CAMPANIA | 09 | 0908 | 1 | 104 | 3 | 8 | 0,00 | 3.750,00 | 3.750,00 | 0,00 | 0,00 | 0,00 | 0,00 | 0,00 | 0,00 | 0,00 | 0,00 | 0,00 |
| U.1.04.01.02.000 | U03484 | CONTRIBUTO STRAORDINARIO AL CENTRO DI RIFERIMENTO REGIONALE PER IL "MONITORAGGIO E LA GESTIONE DELL'AGRO ECOSISTEMA DELLA CAMPANIA" (ART. 1 COMMA 37, L.R. 27/2019) | 16 | 1601 | 1 | 104 | 3 | 8 | 0,00 | 150.000,00 | 85.000,00 | 0,00 | 0,00 | 0,00 | 85.000,00 | 0,00 | 65.000,00 | 0,00 | 85.000,00 | 85.000,00 |
| U.1.04.01.02.000 | U03543 | ATTIVITA' SPECIALISTICA CON LE AMM.NI LOCALI O ALTRI ENTI - PROGRAMMI DI MONITORAGGIO COFINANZIATO DALLA UE IN MATERIA DI DIFESA FITOSANITARIA | 16 | 1601 | 1 | 104 | 3 | 8 | 72.423,43 | 312.572,16 | 308.309,10 | 7.148,04 | 0,00 | 7.148,04 | 140.994,29 | -36.197,39 | 76.686,49 | 29.078,00 | 140.994,29 | 170.072,29 |
| U.1.04.01.02.000 | U03745 | BOLLETTINO UFFICIALE della REGIONE CAMPANIA - RICERCA E SPERIMENTAZIONE A CARATTERE FORMAZIONE, ASSISTENZA TECNICA IN R. 3.1.85N. 7, EX L.R. 4.7.91, N. 11 abrogata dall'ART 2, com. 2 della L.R. 6/8/2010, N. 8 ad eccezione degli articoli 13, 14, 18, 19, 20, 22, 23 e 25 E.SS.MM.II.) | 16 | 1601 | 1 | 104 | 3 | 8 | 167.757,00 | 66.164,56 | 233.921,56 | 77.757,00 | 66.164,56 | 143.921,56 | 66.164,56 | -2.906,23 | 0,00 | 87.093,77 | 0,00 | 87.093,77 |
| U.1.04.01.02.000 | U03745 | SOSTEGNO ALLE POLITICHE ABITATIVE DI PARTE CORRENTE | 08 | 0801 | 1 | 104 | 3 | 8 | 500.000,00 | 0,00 | 500.000,00 | 0,00 | 0,00 | 0,00 | 0,00 | 0,00 | 0,00 | 500.000,00 | 0,00 | 500.000,00 |
| U.1.04.01.02.000 | U03926 | "Misure per la protezione delle specie di tartaruga marina in Regione Campania presso l'Area marina protetta "Punta Campanella" - L.R. n.5 del 29.06.2021, art. 5 " | 09 | 0905 | 1 | 104 | 3 | 8 | 0,00 | 70.000,00 | 70.000,00 | 0,00 | 0,00 | 0,00 | 0,00 | 0,00 | 70.000,00 | 0,00 | 0,00 | 0,00 |
| U.1.04.01.02.000 | U03928 | Contributo al Comune di Agropoli per la rimozione e lo smaltimento degli accumuli di Posidonia (L.R. n. 5 del 29.06.2021, art. 7, comma 3) | 09 | 0902 | 1 | 104 | 3 | 8 | 0,00 | 500.000,00 | 500.000,00 | 0,00 | 0,00 | 0,00 | 500.000,00 | 0,00 | 0,00 | 0,00 | 500.000,00 | 500.000,00 |
| U.1.04.01.02.000 | U03930 | Contributo al Comune di Casalvelino per la rimozione e lo smaltimento degli accumuli di Posidonia (L.R. n. 5 del 29.06.2021, art. 7, comma 3) | 09 | 0902 | 1 | 104 | 3 | 8 | 0,00 | 100.000,00 | 100.000,00 | 0,00 | 0,00 | 0,00 | 100.000,00 | 0,00 | 0,00 | 0,00 | 100.000,00 | 100.000,00 |
| U.1.04.01.02.000 | U03932 | Contributo all'Agenzia Regionale per la Protezione dell'Ambiente ARPAC per uno studio finalizzato alla classificazione di tutte le spiagge del territorio regionale e sistemi continui di monitoraggio del fenomeno di sedimentazione organica della posidonia(L.R. n. 5 del 29.06.2021, art. 7, comma 2) | 09 | 0902 | 1 | 104 | 3 | 8 | 0,00 | 150.000,00 | 150.000,00 | 0,00 | 0,00 | 0,00 | 150.000,00 | 0,00 | 0,00 | 0,00 | 150.000,00 | 150.000,00 |
| U.1.04.01.02.000 | U03934 | Contributo all'Ente Parco Regionale dei Monti Picentini per avvio messa in sicurezza e valorizzazione del santuario di S. Michele ad Olevano sul Tusciano e del sistema di accessibilità (L.R. n. 5 del 29.06.2021, art. 6) | 09 | 0905 | 1 | 104 | 3 | 8 | 0,00 | 150.000,00 | 150.000,00 | 0,00 | 0,00 | 0,00 | 0,00 | 0,00 | 150.000,00 | 0,00 | 0,00 | 0,00 |
| U.1.04.01.02.000 | U03936 | Contributo a favore dell'Ente parco del Partenio per lo studio di fattibilità tecnico economico per la realizzazione di una pista per la mobilità alternativa (L.R. n. 5 del 29.06.2021, art. 39) | 09 | 0905 | 1 | 104 | 3 | 8 | 0,00 | 50.000,00 | 50.000,00 | 0,00 | 0,00 | 0,00 | 0,00 | 0,00 | 50.000,00 | 0,00 | 0,00 | 0,00 |
| U.1.04.01.02.000 | U03944 | ATTUAZIONE P.T.A. - TRASFERIMENTI A ENTI LOCALI. | 09 | 0901 | 1 | 104 | 3 | 8 | 0,00 | 60.000,00 | 60.000,00 | 0,00 | 0,00 | 0,00 | 15.000,00 | 0,00 | 45.000,00 | 0,00 | 15.000,00 | 15.000,00 |
| U.1.04.01.02.000 | U03994 | CONTRIBUTO IN FAVORE DEL CEINGE PER LO STUDIO DELLA PREDISPOSIZIONE ALLA MALATTIA NEOPLASTICA CON PANNELLI DI GENI (ART. 1 COMMA 35, L.R. 27/2019) | 14 | 1403 | 1 | 104 | 3 | 8 | 250.000,00 | 0,00 | 250.000,00 | 0,00 | 0,00 | 0,00 | 0,00 | 0,00 | 250.000,00 | 0,00 | 0,00 | 250.000,00 |
| U.1.04.01.02.000 | U04013 | FONDO DI PROMOZIONE ECONOMICA E SOCIALE (FOPES) PER LO SVILUPPO RURALE (ART. 9, L.R. N. 1 DEL 19/01/2009). | 16 | 1601 | 1 | 104 | 3 | 8 | 95.090,69 | 0,00 | 95.090,69 | 0,00 | 0,00 | 0,00 | 0,00 | -44.940,04 | 0,00 | 50.150,65 | 0,00 | 50.150,65 |
| U.1.04.01.02.000 | U04104 | JOB LEARNING - GIOVANI APPRENDISTI NEI LUOGHI DI LAVORO. | 14 | 1401 | 1 | 104 | 3 | 8 | 24.000,00 | 0,00 | 24.000,00 | 0,00 | 0,00 | 0,00 | 0,00 | 0,00 | 24.000,00 | 0,00 | 0,00 | 24.000,00 |
| U.1.04.01.02.000 | U04256 | PROGETTI SPERIMENTALI FUORI FAMIGLIA CARE LEAVERS, ART. 1, COMMA 250 DELLA LEGGE N. 205/2017. TRASFERIMENTI AMM.ZIONI LOCALI | 12 | 1204 | 1 | 104 | 3 | 8 | 400.000,00 | 404.040,00 | 804.040,00 | 400.000,00 | 0,00 | 400.000,00 | 0,00 | 0,00 | 0,00 | 0,00 | 0,00 | 0,00 |
| U.1.04.01.02.000 | U04273 | CONTRIBUTI IN FAVORE DELLE IMPRESE DI TPL A COMPENSAZIONE DEI MANCATI RICAVI TARIFFARI - ART. 200 C. 1 DEL DL N. 34 DEL 19 MAGGIO 2020 - AMMINISTRAZIONI LOCALI | 10 | 1004 | 1 | 104 | 3 | 8 | 0,00 | 2.310.508,68 | 2.310.508,68 | 0,00 | 1.450.622,51 | 1.450.622,51 | 1.450.622,51 | 0,00 | 0,00 | 0,00 | 0,00 | 0,00 |
| U.1.04.01.02.000 | U04321 | EMERGENZA COVID 19 - OCDPC. N. 630DEL 3 FEBBRAIO 2020. ONERI DI ASSISTENZA ALLA POPOLAZIONE E ALTRE SPESE. TRASFERIMENTI ENTI LOCALI | 11 | 1102 | 1 | 104 | 3 | 8 | 128.813,61 | 237.440,76 | 366.254,37 | 73.097,86 | 137.440,76 | 210.538,62 | 237.440,76 | 0,00 | 0,00 | 55.715,75 | 100.000,00 | 155.715,75 |
| U.1.04.01.02.000 | U04335 | FONDO PER LA COSTITUZIONE DELLE COMUNITA' ENERGETICHE IN CAMPANIAARTICOLO 20, COMMA 8, LR 38/2020 | 17 | 1701 | 1 | 104 | 3 | 8 | 0,00 | 100.000,00 | 100.000,00 | 0,00 | 0,00 | 0,00 | 0,00 | 0,00 | 0,00 | 0,00 | 0,00 | 0,00 |
| U.1.04.01.02.000 | U04341 | CONTRIBUTO AL COMUNE DI SAN PAOLO BELSITO PER LA DIFFUSIONE E L'ACCESSO GRATUITO ALLA RETE INTERNET MEDIANTE CONNESSIONE ALLA BANDA LARGAARTICOLO 16, COMMA 2, LR 38/2020 | 14 | 1403 | 1 | 104 | 3 | 8 | 0,00 | 30.000,00 | 30.000,00 | 0,00 | 0,00 | 0,00 | 0,00 | 0,00 | 0,00 | 0,00 | 0,00 | 0,00 |
| U.1.04.01.02.000 | U04354 | QUOTE ASSOCIATIVE ALLA TECNOSTRUTTURA E AD ALTRI ORGANISMI ASSOCIATIVI ISTITUZIONALI. | 15 | 1502 | 1 | 104 | 3 | 3 | 0,00 | 15.000,00 | 15.000,00 | 0,00 | 0,00 | 0,00 | 0,00 | 0,00 | 0,00 | 0,00 | 0,00 | 0,00 |
| U.1.04.01.02.000 | U04398 | MOBILITA' TURISTICA | 07 | 0701 | 1 | 104 | 3 | 8 | 63.611,00 | 150.000,00 | 213.611,00 | 0,00 | 0,00 | 0,00 | 150.000,00 | -63.611,00 | 0,00 | 0,00 | 150.000,00 | 150.000,00 |
| U.1.04.01.02.000 | U04400 | SPESA OBBLIGATORIA PER IL FUNZIONAMENTO (PAGAMENTO STIPENDI AL PERSONALE, UTENZE, LOCAZIONI, ETC.) DEGLI ENTI PROVINCIALI PER IL TURISMO E DELLE AZIENDE AUTONOME DI CURA, SOGGIORNO E TURISMO (LEGGE 4/03/1958, N. 174, D.L. 28/08/1995, N. 361, LEGGE DI CONVERSIONE 27/10/1995, N. 437). | 07 | 0701 | 1 | 104 | 3 | 8 | 3.915,17 | 0,00 | 3.915,17 | 0,00 | 0,00 | 0,00 | 0,00 | 0,00 | 0,00 | 3.915,17 | 0,00 | 3.915,17 |
| U.1.04.01.02.000 | U04419 | TURISMO SCOLASTICO - PROTOCOLLO INTEGRATIVO REGIONE CAMPANIA/UFFICIO SCOLASTICO REGIONALE PER LA CAMPANIA | 07 | 0701 | 1 | 104 | 3 | 8 | 0,00 | 240.000,00 | 240.000,00 | 0,00 | 0,00 | 0,00 | 0,00 | 0,00 | 240.000,00 | 0,00 | 0,00 | 0,00 |

CAPITOLI DI BILANCIO SECONDO IL PIANO DEI CONTI - PARTE SPESA

| IV Livello | Cap. | Descrizione | Miss. | Prog. | Tit. | Macro. | San | Codice UE | Residui Iniziali (A) | Stanziamiento Competenza (B) | Stanziamiento Cassa (C) | Pagamenti Residuo (D) | Pagamenti Competenza (E) | Totale Pagamenti (F=D+E) | Impegnato (G) | Riaccertato (K) | Fondo Pluriennale Vincolato | Residui da Residui (L=A-D+K) | Residui da Comp. (M=G-E) | Residui Finali (N=L+M) |
|------------------|--------|---|-------|-------|------|--------|-----|-----------|----------------------|------------------------------|-------------------------|-----------------------|--------------------------|--------------------------|---------------|-----------------|-----------------------------|------------------------------|--------------------------|------------------------|
| U.1.04.04.01.000 | U07623 | TUTELA DEGLI ANIMALI DI AFFEZIONE E PREVENZIONE DEL RANDAGISMO (L.R. N.16 DEL 24/11/2001 E L.R. N.3/2019 ART.23, COMMA 2) - PAGAMENTO AD ASSOCIAZIONI PROTEZIONISTICHE ANIMALI | 13 | 1301 | 1 | 104 | 4 | 8 | 16.000,00 | 10.000,00 | 26.000,00 | 0,00 | 0,00 | 0,00 | 10.000,00 | 0,00 | 0,00 | 16.000,00 | 10.000,00 | 26.000,00 |
| U.1.04.04.01.000 | U07637 | PIANO DI SORVEGLIANZA PASSIVA E PREVENZIONE DELLA PESTE SUINA AFRICANA - PAGAMENTO IN FAVORE DELLE ASSOCIAZIONI DI VOLONTARIATO | 13 | 1301 | 1 | 104 | 4 | 8 | 0,00 | 50.000,00 | 50.000,00 | 0,00 | 1.340,00 | 1.340,00 | 50.000,00 | 0,00 | 0,00 | 0,00 | 48.660,00 | 48.660,00 |
| U.1.04.04.01.000 | U07760 | CONTRIBUTO ALLO "SPORTELLO SALUTE" ISTITUITO DALLA SEZIONE REGIONALE DELL'ANCIARTICOLO 7, COMMA 3, LR 38/2020 | 12 | 1207 | 1 | 104 | 3 | 8 | 0,00 | 100.000,00 | 100.000,00 | 0,00 | 0,00 | 0,00 | 100.000,00 | 0,00 | 0,00 | 0,00 | 100.000,00 | 100.000,00 |
| U.1.04.04.01.000 | U07763 | FONDO DI SOLIDARIETA' PER LE VITTIME DI VIOLENZA DI GENERE, ART. ARTICOLO 11, COMMA 1, LR 38/2020. 11, CO 1, LR 38/2020. ISTITUZIONI SOCIALI PRIVATE | 12 | 1207 | 1 | 104 | 3 | 8 | 0,00 | 200.000,00 | 200.000,00 | 0,00 | 0,00 | 0,00 | 36.000,00 | 0,00 | 80.000,00 | 0,00 | 36.000,00 | 36.000,00 |
| U.1.04.04.01.000 | U07766 | SPESA PER SOSTENERE L'ASSOCIAZIONISMO DI SETTORE NELL'ATTUAZIONE DI MISURE DI PREVENZIONE E CONTRASTO DEI FENOMENI DI USURA E DIESTORSIONE (ART. 1 COMMA 32, L.R. 27/2019) | 12 | 1208 | 1 | 104 | 3 | 8 | 250.000,00 | 0,00 | 250.000,00 | 175.000,00 | 0,00 | 0,00 | 175.000,00 | 0,00 | 0,00 | 75.000,00 | 0,00 | 75.000,00 |
| U.1.04.04.01.000 | U07776 | FONDO SOCIALE REGIONALE. LEGGE 11/2007. TRASFERIMENTI ISTITUZIONI SOCIALI PRIVATE | 12 | 1207 | 1 | 104 | 3 | 8 | 0,00 | 4.700,00 | 4.700,00 | 0,00 | 2.305,00 | 2.305,00 | 3.510,00 | 0,00 | 1.190,00 | 0,00 | 1.205,00 | 1.205,00 |
| U.1.04.04.01.000 | U07776 | BOLLETTINO UFFICIALE della REGIONE CAMPANIA (GIUGNA DEI SEGNI (LR N. 27/2018) E (ART. 17/2019) | 12 | 1202 | 1 | 104 | 3 | 8 | 0,00 | 100.000,00 | 100.000,00 | 0,00 | 0,00 | 0,00 | 0,00 | 0,00 | 0,00 | 0,00 | 0,00 | 0,00 |
| U.1.04.04.01.000 | U07795 | IN STATO DI ABBANDONO A RUOTA LIBERA_DGR 316/2021 RISORSE FINALIZZATE AL SOSTEGNO DI ATTIVITÀ DEL TERZO SETTORE E VALORIZZAZIONE DEL VOLONTARIATO E DELLE ASSOCIAZIONI DI PROMOZIONE SOCIALE | 12 | 1207 | 1 | 104 | 3 | 8 | 0,00 | 500.000,00 | 500.000,00 | 0,00 | 4.709,24 | 4.709,24 | 457.166,00 | 0,00 | 38.844,00 | 0,00 | 452.456,76 | 452.456,76 |
| U.1.04.04.01.000 | U07798 | CONTRIBUTO IN FAVORE DELLA FONDAZIONE VILLAGGIO DEI RAGAZZI DI MADDALONI, (ART. 1 COMMA 3, L.R. 27/2019) | 12 | 1201 | 1 | 104 | 3 | 8 | 5.126.267,87 | 3.000.000,00 | 8.126.267,87 | 1.500.000,00 | 0,00 | 1.500.000,00 | 3.000.000,00 | 0,00 | 0,00 | 3.626.267,87 | 3.000.000,00 | 6.626.267,87 |
| U.1.04.04.01.000 | U07801 | CONTRIBUTO A FONDAZIONE VILLAGGIO DEI RAGAZZI DI MADDALONI. ALL'UNIONE ITALIANA CIECHI. ASSOCIAZIONI REGIONALI PER LA TUTELA DEI CITTADINI MUTILATI, INVALIDI, HANDICAPPATI (L.R. 28/4/75, N. 24, L.R. 2/8/82, N. 34 E L.R. 28/2/87 N. 12, L.R. 23/12/1986, N.41 E L.R. 6/4/1995, N. 15). | 12 | 1202 | 1 | 104 | 3 | 8 | 200.000,00 | 200.000,00 | 400.000,00 | 200.000,00 | 0,00 | 0,00 | 200.000,00 | 160.000,00 | 40.000,00 | 0,00 | 160.000,00 | 160.000,00 |
| U.1.04.04.01.000 | U07804 | CONTRIBUTO PER ATTIVITA' CULTURALI DEGLI ORATORI E DELLE PARROCCHIE DELLA CHIESA CATTOLICA, DI ALTRE CONFESSIONI E DI ALTRE ATTIVITA' SIMILARI (ART.7 DELLA L.R.12/11/2004, N. 8 - ART 1 DELLA L.R.11/08/2005, N. 15. L.R. N. 36/2012). | 12 | 1208 | 1 | 104 | 3 | 8 | 35.435,00 | 0,00 | 35.435,00 | 0,00 | 0,00 | 0,00 | 0,00 | 0,00 | 0,00 | 35.435,00 | 0,00 | 35.435,00 |
| U.1.04.04.01.000 | U07809 | FINANZIAMENTO DEI CENTRI ANTIVIOLENZA/CASE DI ACCOGLIENZA. TRASFERIMENTI CORRENTI AD ISTITUZIONI SOCIALI PRIVATE | 12 | 1207 | 1 | 104 | 3 | 8 | 5.862,28 | 0,00 | 5.862,28 | 0,00 | 0,00 | 0,00 | 0,00 | 0,00 | 0,00 | 5.862,28 | 0,00 | 5.862,28 |
| U.1.04.04.01.000 | U07814 | FONDI PER L'ATTIVAZIONE E LA REALIZZAZIONE DI ORATORI E DI SPAZI PARROCCHIALI. (ART. 1, COMMA 29, L.R. N.2 DEL 21.01.2010 SS.MM.II.) | 12 | 1208 | 1 | 104 | 3 | 8 | 135.827,81 | 0,00 | 135.827,81 | 5.595,00 | 0,00 | 5.595,00 | 0,00 | 0,00 | 0,00 | 130.232,81 | 0,00 | 130.232,81 |
| U.1.04.04.01.000 | U07821 | FONDO PER LA VALORIZZAZIONE DEI BENI CONFISCATI. ISTITUZIONI SOCIALI PRIVATE. | 03 | 0302 | 1 | 104 | 3 | 8 | 0,00 | 300.000,00 | 300.000,00 | 0,00 | 0,00 | 0,00 | 120.000,00 | 0,00 | 180.000,00 | 0,00 | 120.000,00 | 120.000,00 |
| U.1.04.04.01.000 | U07837 | CONTRIBUTO A FAVORE DELLE ISTITUZIONI SOCIALI PRIVATE CHE SI OCCUPANO DELLE PERSONE CON DISABILITÀ VISIVA E PLURISENSORIALE | 12 | 1207 | 1 | 104 | 3 | 8 | 953.097,88 | 675.000,00 | 1.628.097,88 | 539.503,19 | 0,00 | 539.503,19 | 253.000,00 | -42,65 | 422.000,00 | 413.552,04 | 253.000,00 | 666.552,04 |
| U.1.04.04.01.000 | U07841 | INTERVENTI IN MATERIA DI POLITICHE PER LA FAMIGLIA E DELLA LEGGE 27 DICEMBRE 2006 N. 296, ART.1, COMMI 1250, 1251, 1252, 1254, 1255, 1256, 1259 E 1260 SS.MM.II..TRASFERIMENTI CORRENTI A ISTITUZIONI SOCIALI PRIVATE. | 12 | 1205 | 1 | 104 | 3 | 8 | 380.827,87 | 0,00 | 380.827,87 | 0,00 | 0,00 | 0,00 | 0,00 | 0,00 | 0,00 | 380.827,87 | 0,00 | 380.827,87 |
| U.1.04.04.01.000 | U07845 | CONTRIBUTO A FAVORE DELLE ISTITUZIONI SOCIALI PRIVATE CHE SI OCCUPANO DELLE PERSONE CON DISABILITÀ - ENTE NAZIONALE SORSOMUTI | 12 | 1202 | 1 | 104 | 3 | 8 | 0,00 | 124.000,00 | 124.000,00 | 0,00 | 0,00 | 0,00 | 124.000,00 | 0,00 | 0,00 | 0,00 | 124.000,00 | 124.000,00 |
| U.1.04.04.01.000 | U07851 | CONTRIBUTO IN FAVORE DELLE SEZIONI PROVINCIALI DELL'UNIONE ITALIANA CIECHI DELLA CAMPANIA. | 12 | 1202 | 1 | 104 | 3 | 8 | 0,00 | 150.000,00 | 150.000,00 | 0,00 | 150.000,00 | 150.000,00 | 150.000,00 | 0,00 | 0,00 | 0,00 | 0,00 | 0,00 |
| U.1.04.04.01.000 | U07881 | CONTRIBUTO IN FAVORE DELLA COOPERATIVA SOCIALE EURICLEA SITA A NAPOLI PER LE ATTIVITÀ DEL CENTRO TELEMACO PROGETTO SOCIALE. | 12 | 1202 | 1 | 104 | 3 | 8 | 40.000,00 | 0,00 | 40.000,00 | 0,00 | 0,00 | 0,00 | 0,00 | -40.000,00 | 0,00 | 0,00 | 0,00 | 0,00 |
| U.1.04.04.01.000 | U07883 | FONDO SOCIALE REGIONALE AI SENSI DELL'ART. 50, COMMA 5, DELLA L.R. 23.10.2007, N. 11 SS.MM.II.- FONDO NAZIONALE PER LE POLITICHE SOCIALI PER LA REALIZZAZIONE DEL SISTEMA INTEGRATO DI INTERVENTI E SERVIZI SOCIALI E PER LE ATTIVITÀ DI MONITORAGGIO, DI ANALISI DEI BISOGNI, DI VERIFICA E CONTROLLO DEI PIANI SOCIALI DI ZON | 12 | 1207 | 1 | 104 | 3 | 8 | 126.298,56 | 0,00 | 126.298,56 | 0,00 | 0,00 | 0,00 | 0,00 | 0,00 | 0,00 | 126.298,56 | 0,00 | 126.298,56 |
| U.1.04.04.01.000 | U07895 | INTERVENTI PER LA DIGNITÀ E LA CITTADINANZA SOCIALE (L.R. 23/10/2007, N. 11 SS.MM.II.). TRASFERIMENTI CORRENTI A ISTITUZIONI SOCIALI PRIVATE | 12 | 1207 | 1 | 104 | 3 | 8 | 848.169,04 | 0,00 | 848.169,04 | 0,00 | 0,00 | 0,00 | 0,00 | 0,00 | 0,00 | 848.169,04 | 0,00 | 848.169,04 |
| U.1.04.04.01.000 | U07898 | CONTRIBUTO IN FAVORE DELL'ASSOCIAZIONE SPES NOVA SITA NEL COMUNE DI MUGNANO DI NAPOLI PER LA REALIZZAZIONE DEL PROGETTO DI PSICOMOTRICITÀ E DI INCLUSIONE DEI MINORI DISABILI. | 12 | 1201 | 1 | 104 | 3 | 8 | 40.000,00 | 0,00 | 40.000,00 | 0,00 | 0,00 | 0,00 | 0,00 | -40.000,00 | 0,00 | 0,00 | 0,00 | 0,00 |
| U.1.04.04.01.000 | U07900 | INTERVENTI REGIONALI DI RICONVERSIONE DELLE ECCEDENZE ALIMENTARI -LEGGE REGIONALE N. 5 DEL 6 MARZO 2015 | 12 | 1204 | 1 | 104 | 3 | 8 | 0,00 | 375.000,00 | 375.000,00 | 0,00 | 375.000,00 | 375.000,00 | 375.000,00 | 0,00 | 0,00 | 0,00 | 0,00 | 0,00 |
| U.1.04.04.01.000 | U07903 | PERCORSI INSERIMENTO E SOSTEGNO SOCIO LAVORATIVO PERSONE IN ESECUZIONE PENALE. ISTITUZIONI SOCIALI PRIVATE | 12 | 1204 | 1 | 104 | 3 | 8 | 104.166,00 | 1.141.668,00 | 509.166,00 | 0,00 | 0,00 | 0,00 | 0,00 | 0,00 | 736.668,00 | 104.166,00 | 0,00 | 104.166,00 |
| U.1.04.04.01.000 | U07913 | FONDO PER IL SOSTEGNO ALLE VITTIME DI VIOLENZA E CRIMINALITÀ ORGANIZZATA (ART. 2 LR 54/2018). ISTITUZIONI SOCIALI PRIVATE | 12 | 1207 | 1 | 104 | 3 | 8 | 242.500,00 | 500.000,00 | 742.500,00 | 0,00 | 428.000,00 | 428.000,00 | 428.000,00 | 0,00 | 72.000,00 | 242.500,00 | 0,00 | 242.500,00 |
| U.1.04.04.01.000 | U07916 | RISORSE FINALIZZATE AL SOSTEGNO DI ATTIVITÀ DI CUI ALL'ART. 5 DEL CODICE DEL TERZO SETTORE ART. 72 E 73 DEL D.LGS 117/2017. ISTITUZIONI SOCIALI PRIVATE | 12 | 1208 | 1 | 104 | 3 | 8 | 4.309.110,39 | 5.927.419,00 | 5.702.294,39 | 1.239.077,20 | 0,00 | 1.239.077,20 | 1.391.253,82 | 0,00 | 4.534.235,00 | 3.070.033,19 | 1.391.253,82 | 4.461.287,01 |
| U.1.04.04.01.000 | U08004 | FONDO EUROPEO INTEGRAZIONE CITTADINI PAESI TERZI -TRASFERIMENTI CORRENTI A IST. SOCIALI PRIVATE. | 12 | 1204 | 1 | 104 | 3 | 3 | 0,00 | 1.963.039,43 | 1.948.037,60 | 0,00 | 409.205,17 | 409.205,17 | 848.585,17 | 0,00 | 15.001,83 | 0,00 | 439.380,00 | 439.380,00 |

CAPITOLI DI BILANCIO SECONDO IL PIANO DEI CONTI - PARTE SPESA

| IV Livello | Cap. | Descrizione | Miss. | Prog. | Tit. | Macro. | San | Codice UE | Residui Iniziali (A) | Stanziamento Competenza (B) | Stanziamento Cassa (C) | Pagamenti Residuo (D) | Pagamenti Competenza (E) | Totale Pagamenti (F=D+E) | Impegnato (G) | Riaccertato (K) | Fondo Pluriennale Vincolato | Residui da Residui (L=A-D+K) | Residui da Comp. (M=G-E) | Residui Finali (N=L+M) |
|------------------|--------|---|-------|-------|------|--------|-----|-----------|----------------------|-----------------------------|------------------------|-----------------------|--------------------------|--------------------------|---------------|-----------------|-----------------------------|------------------------------|--------------------------|------------------------|
| U.2.02.03.99.000 | U01158 | ACQUISTO DI STRUMENTI PER LA VALUTAZIONE GESTIONALE E DI MEZZI PER LA VALUTAZIONE DELLA PERICOLOSITA' DELL'ESERCIZIO DELLE CAVE. (ART. 25 DELLA L.R. 13/12/85 N. 54 MODIFICATO ED INTEGRATO DALL'ART. 19, I E II COMMA DELLA L.R. 17/95), IVI COMPRESSE ATTIVITA' DI AGGIORNAMENTO E SPECIALIZZAZIONE DEL PERSONALE ADDETTO ALLA RICERCA E ALLA VALORIZZAZIONE DELLE RISORSE GEOTERMICHE. | 09 | 0902 | 2 | 202 | 3 | 8 | 6.124,00 | 0,00 | 6.124,00 | 0,00 | 0,00 | 0,00 | 0,00 | -6.124,00 | 0,00 | 0,00 | 0,00 | 0,00 |
| U.2.02.03.99.000 | U01337 | SPESE PER IL MIGLIORAMENTO E POTENZIAMENTO DEL SERVIZIO FITOSANITARIO REGIONALE PER LE FINALITA' PREVISTE DAL D.LGS 19 AGOSTO 2005 N. 214 - CONTO CAPITALE. | 16 | 1601 | 2 | 202 | 3 | 8 | 709.008,06 | 236.036,76 | 845.044,82 | 120.431,15 | 0,00 | 120.431,15 | 63.036,38 | 0,00 | 100.000,00 | 588.576,91 | 63.036,38 | 651.613,29 |
| U.2.02.03.99.000 | U01406 | IMPLEMENTAZIONE E AGGIORNAMENTO DEL SISTEMA INFORMATIVO REGIONALE PER L'ANAGRAFICA DEI CACCIATORI E PER LA ISCRIZIONE AGLI ATC. | 16 | 1602 | 2 | 202 | 3 | 8 | 50.000,00 | 40.000,00 | 90.000,00 | 29.999,80 | 0,00 | 29.999,80 | 29.999,80 | -0,20 | 0,00 | 20.000,00 | 29.999,80 | 49.999,80 |
| U.2.02.03.99.000 | U01551 | ATTIVITA' DI MONITORAGGIO E STUDIO DI CUI ALL'ART. 4, COMMA 176, LEGGE 350/2003 - SPESE DI INVESTIMENTO PER BENI IMMATERIALI | 09 | 0904 | 2 | 202 | 3 | 8 | 245.000,00 | 0,00 | 245.000,00 | 0,00 | 0,00 | 0,00 | 0,00 | 0,00 | 0,00 | 245.000,00 | 0,00 | 245.000,00 |
| U.2.02.03.99.000 | U01710 | ADP 'ARFF DEL LITORALE VESUVIANO' - STUDI, INDAGINI E PIANI DI INDAGINI PRELIMINARI E DI | 09 | 0909 | 2 | 202 | 3 | 8 | 0,00 | 1.005.705,81 | 0,00 | 0,00 | 0,00 | 0,00 | 0,00 | 0,00 | 1.005.705,81 | 0,00 | 0,00 | 0,00 |
| U.2.02.03.99.000 | U02250 | PROGRAMMA PER LO SVILUPPO RURALE 2014/2020 - FEASR - ACQUISTO SERVIZI PER ASSISTENZA TECNICA - IMPRESE | 16 | 1603 | 2 | 202 | 3 | 7 | 233.817,45 | 1.400.000,00 | 1.633.817,45 | 0,00 | 0,00 | 896.470,46 | 1.381.864,40 | -5.802,80 | 0,00 | 5.406,48 | 708.002,11 | 713.408,59 |
| U.2.02.03.99.000 | U02582 | MISURE FINANZIARIE DI SOSTEGNO AL CICLO DEI RIFIUTI E DI COMPENSAZIONE AMBIENTALE (ART. 3 D.L. 26.11.2010, N.196 CONVERTITO IN L.24.01.2011, N. 1) | 09 | 0909 | 2 | 202 | 3 | 8 | 25.213.523,52 | 0,00 | 25.213.523,52 | 2.404.519,17 | 0,00 | 2.404.519,17 | 0,00 | -253.220,41 | 0,00 | 22.555.783,94 | 0,00 | 22.555.783,94 |
| U.2.02.03.99.000 | U02898 | PROGRAMMA OPERATIVO COMPLEMENTARE DI AZIONE E COESIONE PER LA GOVERNANCE DEI SISTEMI DI GESTIONE E CONTROLLO 2014/2020-ACQUISTO SERVIZI E CONSULENZE ESTERNE | 01 | 0112 | 2 | 202 | 3 | 4 | 324.067,40 | 2.035.691,05 | 2.359.758,45 | 323.880,88 | 1.226.819,02 | 1.550.699,90 | 1.558.670,55 | -186,52 | 0,00 | 0,00 | 331.851,53 | 331.851,53 |
| U.2.02.03.99.000 | U02961 | FSC 2014/2020 - DEL. CIPE 26/2016. ATTRAZIONE DEGLI INVESTIMENTI | 14 | 1405 | 2 | 202 | 3 | 8 | 345.020,17 | 33.550,00 | 378.570,17 | 168.683,67 | 33.550,00 | 202.233,67 | 33.550,00 | 0,00 | 0,00 | 176.336,50 | 0,00 | 176.336,50 |
| U.2.02.03.99.000 | U03210 | ATTUAZIONE PROGRAMMA DI INCREMENTO IPPICO - L.R.2/8/82 N.42, ART.62 | 16 | 1601 | 2 | 202 | 3 | 8 | 1.292,00 | 0,00 | 1.292,00 | 0,00 | 0,00 | 0,00 | 0,00 | -736,00 | 0,00 | 556,00 | 0,00 | 556,00 |
| U.2.02.03.99.000 | U03232 | SPESE PER LE ATTIVITA' DI ORIENTAMENTO DEI CONSUMI ED AZIONI DI INFORMAZIONE - REG. CE N. 814 DEL 17/04/2000 | 16 | 1601 | 2 | 202 | 3 | 8 | 4.739,20 | 30.000,00 | 34.739,20 | 2.750,00 | 0,00 | 2.750,00 | 0,00 | -140,00 | 0,00 | 1.849,20 | 0,00 | 1.849,20 |
| U.2.02.03.99.000 | U03551 | ATTIVITA' DI RICERCA E SPERIMENTAZIONE A CARATTERE REGIONALE ,INTERVENTI A SOSTEGNO DEL COMPARTO AGROALIMENTARE, A CARATTERE REGIONALE ,INTERVENTI A CARATTERE TERRITORIALE , INFORMAZIONE, CONSULENZA E IN GENERE DI ASSISTENZA TECNICA IN AGRICOLTURA (L.R.3/1/85 N. 7, EX L.R. 4/7/91, N. 11 abrogata dall'ART 2, com. 2 de | 16 | 1601 | 2 | 202 | 3 | 8 | 295.477,40 | 310.813,60 | 606.291,00 | 204.665,45 | 110.813,60 | 315.479,05 | 190.813,60 | -200,39 | 120.000,00 | 90.611,56 | 80.000,00 | 170.611,56 |
| U.2.02.03.99.000 | U03559 | ATTUAZIONE DI PROGRAMMI DI PROMOZIONE E DI SVILUPPO DELL'AGRICOLTURA BIOLOGICA (ART. 123, LEGGE 23/12/2000, N. 388). | 16 | 1601 | 2 | 202 | 3 | 8 | 0,00 | 86.766,17 | 86.766,17 | 0,00 | 0,00 | 0,00 | 0,00 | 0,00 | 0,00 | 0,00 | 0,00 | 0,00 |
| U.2.02.03.99.000 | U03566 | SPESE DI INVESTIMENTO PER LO SVOLGIMENTO DI PROGETTI E PROGRAMMI FINANZIATI DALL'UNIONE EUROPEA | 09 | 0905 | 2 | 202 | 3 | 3 | 0,00 | 15.521,00 | 13.500,00 | 0,00 | 0,00 | 0,00 | 8.500,00 | 0,00 | 2.021,00 | 0,00 | 8.500,00 | 8.500,00 |
| U.2.02.03.99.000 | U03591 | PROGRAMMA PER LO SVILUPPO RURALE 2014/2020 - FEASR - SUPPORTO ALLA PROGRAMMAZIONE ED ATTUAZIONE DELLE LINEE D'AZIONE - ACQUISTO SERVIZI - IMPRESE | 16 | 1603 | 2 | 202 | 3 | 7 | 0,00 | 1.696.847,94 | 1.696.847,94 | 0,00 | 939.288,08 | 939.288,08 | 1.696.847,94 | 0,00 | 0,00 | 0,00 | 757.559,86 | 757.559,86 |
| U.2.02.03.99.000 | U03594 | INTERVENTI DI VALORIZZAZIONE TIPICITA' PRODOTTI AGRICOLI, ATTIVITA' DI SICUREZZA ALIMENTARE, TUTELA, MARKETING DEI PRODOTTI ZOOTECNICI, AGRICOLI, DELLA PESCA E DELLE AREE DI PRODUZIONE DELLA CAMPANIA, AZIONI PROMOZIONALI PER L'ADESIONE AI PROGRAMMI DI FINANZIAMENTO EUROPEI. | 16 | 1601 | 2 | 202 | 3 | 8 | 49.853,80 | 599.343,00 | 649.196,80 | 30.853,80 | 506.443,28 | 537.297,08 | 599.001,28 | -5.000,00 | 0,00 | 14.000,00 | 92.558,00 | 106.558,00 |
| U.2.02.03.99.000 | U03804 | PROGRAMMA PER LO SVILUPPO RURALE 2014/2020 - FEASR - TIPOLOGIA DI INTERVENTO 8.5 - ACQUISTO SERVIZI - IMPRESE | 16 | 1603 | 2 | 202 | 3 | 7 | 0,00 | 189.267,92 | 189.267,92 | 0,00 | 0,00 | 0,00 | 0,00 | 0,00 | 0,00 | 0,00 | 0,00 | 0,00 |
| U.2.02.03.99.000 | U03808 | PROGRAMMA PER LO SVILUPPO RURALE 2014/2020 - FEASR - TIPOLOGIA DI INTERVENTO 7.1.1 - ACQUISTO SERVIZI - IMPRESE - QUOTA IMPONIBILE | 16 | 1603 | 2 | 202 | 3 | 7 | 0,00 | 919.571,38 | 919.571,38 | 0,00 | 2.184,49 | 2.184,49 | 2.184,49 | 0,00 | 0,00 | 0,00 | 0,00 | 0,00 |
| U.2.02.03.99.000 | U03809 | PROGRAMMA PER LO SVILUPPO RURALE 2014/2020 - FEASR - TIPOLOGIA DI INTERVENTO 7.1.1 - ACQUISTO SERVIZI - IMPRESE - QUOTA I.V.A. | 16 | 1603 | 2 | 202 | 3 | 7 | 0,00 | 202.305,70 | 202.305,70 | 0,00 | 477,07 | 477,07 | 477,07 | 0,00 | 0,00 | 0,00 | 0,00 | 0,00 |
| U.2.02.03.99.000 | U04012 | PASER - STUDI, PROGETTI, ANALISI E ASSISTENZA A SUPPORTO DELLA PROGRAMMAZIONE, DELLA GESTIONE E DEL MONITORAGGIO DEL PIANO | 14 | 1401 | 2 | 202 | 3 | 8 | 57.048,59 | 0,00 | 57.048,59 | 0,00 | 0,00 | 0,00 | 0,00 | -3.325,41 | 0,00 | 53.723,18 | 0,00 | 53.723,18 |
| U.2.02.03.99.000 | U04187 | VALORIZZAZIONE E PROMOZIONE DELLE IMPRESE CAMPANE | 14 | 1401 | 2 | 202 | 3 | 7 | 1.549.899,26 | 300.000,00 | 1.549.899,26 | 120.906,38 | 0,00 | 120.906,38 | 0,00 | -1.278.992,88 | 300.000,00 | 150.000,00 | 0,00 | 150.000,00 |
| U.2.02.03.99.000 | U04188 | FONDO UNICO PER LE ATTIVITA' PRODUTTIVE CONFERITE ALLA REGIONE IN MATERIA DI INDUSTRIA, ARTIGIANATO ED ENERGIA (ART. 19 COMMA 6D.LGS. 112/98), COMPRESI IL FUNZIONAMENTO DELLA ISTITUENDA AGENZIA PER LA PROMOZIONE DELLE PMI E LA PROMOZIONE DELLO SPORTELLONICO PER LE ATTIVITA' PRODUTTIVE, NONCHE' IL FINANZIAMENTO DI AT | 14 | 1401 | 2 | 202 | 3 | 8 | 38.118,92 | 0,00 | 38.118,92 | 0,00 | 0,00 | 0,00 | 0,00 | -80,00 | 0,00 | 38.038,92 | 0,00 | 38.038,92 |
| U.2.02.03.99.000 | U04194 | AZIONI DI SUPPORTO A FAVORE DELLE PMI E DEGLI ISTITUTI FINANZIARI OPERANTI IN CAMPANIA | 14 | 1401 | 2 | 202 | 3 | 8 | 700.000,00 | 0,00 | 700.000,00 | 0,00 | 0,00 | 0,00 | 0,00 | 0,00 | 0,00 | 700.000,00 | 0,00 | 700.000,00 |
| U.2.02.03.99.000 | U04209 | INIZIATIVE A SOSTEGNO DEL TESSUTO PRODUTTIVO TERRITORIALE | 14 | 1401 | 2 | 202 | 3 | 8 | 0,00 | 300.000,00 | 0,00 | 0,00 | 0,00 | 0,00 | 0,00 | 0,00 | 300.000,00 | 0,00 | 0,00 | 0,00 |
| U.2.02.03.99.000 | U04211 | DGR N. 206/2019 - DGR N. 495/2019 - COSTI DI ATTUAZIONE | 14 | 1401 | 2 | 202 | 3 | 8 | 1.632.555,50 | 0,00 | 1.632.555,50 | 0,00 | 0,00 | 0,00 | 0,00 | 0,00 | 0,00 | 1.632.555,50 | 0,00 | 1.632.555,50 |
| U.2.02.03.99.000 | U04215 | DGR N. 206/2019 - DGR N. 495/2019 - COSTI DI GESTIONE | 14 | 1401 | 2 | 202 | 3 | 8 | 2.762.500,00 | 0,00 | 2.762.500,00 | 0,00 | 0,00 | 0,00 | 0,00 | 0,00 | 0,00 | 2.762.500,00 | 0,00 | 2.762.500,00 |
| U.2.02.03.99.000 | U04225 | MISURE A FAVORE DELLE MICRO, PICCOLE E MEDIE IMPRESE DELL'ARTIGIANATO, DEL COMMERCIO E DEL COMMERCIO AMBULANTE - COSTI DI ATTUAZIONE | 14 | 1401 | 2 | 202 | 3 | 8 | 587.901,12 | 30.247,50 | 618.148,62 | 587.901,12 | 0,00 | 587.901,12 | 0,00 | 0,00 | 0,00 | 0,00 | 0,00 | 0,00 |

CAPITOLI DI BILANCIO SECONDO IL PIANO DEI CONTI - PARTE SPESA

| IV Livello | Cap. | Descrizione | Miss. | Prog. | Tit. | Macro. | San | Codice UE | Residui Iniziali (A) | Stanziamiento Competenza (B) | Stanziamiento Cassa (C) | Pagamenti Residuo (D) | Pagamenti Competenza (E) | Totale Pagamenti (F=D+E) | Impegnato (G) | Riaccertato (K) | Fondo Pluriennale Vincolato | Residui da Residui (L=A-D+K) | Residui da Comp. (M=G-E) | Residui Finali (N=L+M) | |
|------------------|--------|--|-------|-------|------|--------|-----|-----------|----------------------|------------------------------|-------------------------|-----------------------|--------------------------|--------------------------|---------------|-----------------|-----------------------------|------------------------------|--------------------------|------------------------|---------------|
| U.2.03.03.03.000 | U01408 | ATTUAZIONE FUNZIONI AMMINISTRATIVE TRASFERITE ALLA REGIONE IN MATERIA DI PESCA E ACQUACOLTURA - CREDITO PESCHERECCIO VI PIANO NAZIONALE 2000/2002 (LEGGE 17/2/1982, N. 41 E L.21/5/98, N.164) | 16 | 1602 | 2 | 203 | 3 | 8 | 0,00 | 498.163,02 | 498.163,02 | 0,00 | 0,00 | 0,00 | 498.152,33 | 0,00 | 0,00 | 0,00 | 498.152,33 | 498.152,33 | |
| U.2.03.03.03.000 | U01571 | INTERVENTI EX O.P.C.M. N. 4016/2012 - ALTRE IMPRESE | 09 | 0904 | 2 | 203 | 3 | 8 | 0,00 | 1.339.416,63 | 1.339.416,63 | 0,00 | 1.009.239,53 | 1.009.239,53 | 1.339.413,80 | 0,00 | 0,00 | 0,00 | 330.174,27 | 330.174,27 | |
| U.2.03.03.03.000 | U01751 | RISORSE EX OPCM N. 4016/2012 - PROTOCOLLO D'INTESA STIPULATO IN DATA 5/08/2020 - CONTRIBUTI AGLI INVESTIMENTI AD ALTRE IMPRESE | 09 | 0904 | 2 | 203 | 3 | 8 | 12.024.860,00 | 0,00 | 12.024.860,00 | 2.240.000,00 | 0,00 | 2.240.000,00 | 0,00 | 0,00 | 0,00 | 9.784.860,00 | 0,00 | 9.784.860,00 | |
| U.2.03.03.03.000 | U02151 | SPESE PER OPERE VIARIE EX TITOLO VIII L. 219/81 TRASFERITE AI SENSI DEL DLGS.VO 112/1998 | 10 | 1005 | 2 | 203 | 3 | 8 | 406.303,75 | 0,00 | 406.303,75 | 0,00 | 0,00 | 0,00 | 0,00 | 0,00 | 0,00 | 406.303,75 | 0,00 | 406.303,75 | |
| U.2.03.03.03.000 | U02193 | RIENTRI FINANZIARI DEL POR 2000 - 2006 PER LA REALIZZAZIONE DI INTERVENTI COERENTI ALL'ASSE I DELLA LINEA FESR - CONTRIBUTI AGLI INVESTIMENTI A IMPRESE | 09 | 0909 | 2 | 203 | 3 | 8 | 1.798.020,94 | 0,00 | 1.798.020,94 | 0,00 | 0,00 | 0,00 | 0,00 | 0,00 | 0,00 | 1.798.020,94 | 0,00 | 1.798.020,94 | |
| U.2.03.03.03.000 | U02204 | RIENTRI FINANZIARI DEL POR 2000 - 2006 PER LA REALIZZAZIONE DI INTERVENTI COERENTI ALL'ASSE IV DELLA LINEA FESR | 07 | 0702 | 2 | 203 | 3 | 8 | 18.942.993,56 | 0,00 | 18.942.993,56 | 882.324,27 | 0,00 | 882.324,27 | 0,00 | 0,00 | 0,00 | 18.060.669,29 | 0,00 | 18.060.669,29 | |
| U.2.03.03.03.000 | U02213 | INTESA ISTITUZIONALE DI PROGRAMMA DEL 16/2/2000 - A.P.Q. PROTOCOLLO AGGIUNTIVO INFRASTRUTTURE PER I SISTEMI URBANI DA REALIZZARE CON RISORSE LEGGI N. 64/86 E IMPRESE. | 08 | 0803 | 2 | 203 | 3 | 8 | 2.881.819,88 | 0,00 | 2.881.819,88 | 0,00 | 0,00 | 0,00 | 0,00 | 0,00 | 0,00 | 2.881.819,88 | 0,00 | 2.881.819,88 | |
| U.2.03.03.03.000 | U02213 | BOLLETTINO UFFICIALE della REGIONE CAMPANIA | 10 | 1002 | 2 | 203 | 3 | 8 | 709.019,01 | 0,00 | 709.019,01 | 0,00 | 0,00 | 0,00 | 0,00 | 0,00 | 0,00 | 709.019,01 | 0,00 | 709.019,01 | |
| U.2.03.03.03.000 | U02343 | CONTRIBUTI QUINDICENNALI DELLO STATO PER LA SOSTITUZIONE DI AUTOBUS ADIBITI AL T.P.L. DA OLTRE 15 ANNI NONCHE' ACQUISTO DI ALTRIMEZZI DA DESTINARE AL TRASPORTO PUBBLICO LOCALE (ART. 2, COMMA 5, LEGGE 18.06.1998 N. 194. RIFINANZIATO CON L.488/99, ART. 54, COMMA 1). ANNI 2001-2013 | 10 | 1002 | 2 | 203 | 3 | 8 | 68.823,00 | 0,00 | 68.823,00 | 0,00 | 0,00 | 0,00 | 0,00 | 0,00 | 0,00 | 68.823,00 | 0,00 | 68.823,00 | |
| U.2.03.03.03.000 | U02347 | CONTRIBUTI QUINDICENNALI DELLO STATO DAL 2003 AL 2017 PER GLI INVESTIMENTI NEL SETTORE DEI TRASPORTI ART. 13 COMMA 2 LEGGE 166/2002 ED ART. 2, COMMA 5, LEGGE 194/98. | 10 | 1002 | 2 | 203 | 3 | 8 | 358.694,00 | 0,00 | 358.694,00 | 0,00 | 0,00 | 0,00 | 0,00 | 0,00 | 0,00 | 358.694,00 | 0,00 | 358.694,00 | |
| U.2.03.03.03.000 | U02349 | CONTRIBUTI QUINDICENNALI DELLO STATO PER LA SOSTITUZIONE DI AUTOBUS ADIBITI A T.P.L. DA OLTRE 15 ANNI NONCHE' ACQUISTO DI ALTRIMEZZI DA DESTINARE AL TRASPORTO PUBBLICO LOCALE (ART. 2, COMMA 5, LEGGE 194/98. RIFINANZIATO CON L. 488/99, ART. 54, COMMA 1) TRASFERIMENTO RISORSA DAL 2002 AL 2016. | 10 | 1002 | 2 | 203 | 3 | 8 | 145.655,00 | 0,00 | 145.655,00 | 0,00 | 0,00 | 0,00 | 0,00 | 0,00 | 0,00 | 145.655,00 | 0,00 | 145.655,00 | |
| U.2.03.03.03.000 | U02350 | CONTRIBUTI QUINDICENNALI DELLO STATO PER LA SOSTITUZIONE DI AUTOBUS ADIBITI AL TPL DA OLTRE 15 ANNI NONCHE' ALL'ACQUISTO DI ALTRI MEZZI DA DESTINARE AL TRASPORTO PUBBLICO LOCALE ART. 2 COMMA 5, L. 194/98 RIFINANZIATO CON L.488/99, ART. 54, COMMA 1) TRASFERIMENTO RISORSE DAL 2003 AL 2017. | 10 | 1002 | 2 | 203 | 3 | 8 | 76.502,99 | 0,00 | 76.502,99 | 0,00 | 0,00 | 0,00 | 0,00 | 0,00 | 0,00 | 76.502,99 | 0,00 | 76.502,99 | |
| U.2.03.03.03.000 | U02365 | SPESE DI INVESTIMENTO DESTINATE ALL'ACQUISTO DEI VEICOLI AI SENSI DELL'ART.1 DEL DECRETO LEGGE 21 FEBBRAIO 2005, N. 16 CONVERTITO IN LEGGE 22 APRILE 2005, N. 58. | 10 | 1002 | 2 | 203 | 3 | 8 | 6.198.981,77 | 0,00 | 6.198.981,77 | 0,00 | 0,00 | 0,00 | 0,00 | -6.198.981,77 | 0,00 | 0,00 | 0,00 | 0,00 | |
| U.2.03.03.03.000 | U02370 | PROGRAMMA DI INVESTIMENTO NEL SETTORE DEL TRASPORTO PUBBLICO LOCALE (ART.18, D.L.13.5.91, N.151, CONVERTITO IN L. 12.7.91, N. 202) E PER L'ACQUISTO, LA GESTIONE E LA VALORIZZAZIONE DEL MATERIALE ROTABILE AUTOMOBILISTICO (L.194/98) | 10 | 1002 | 2 | 203 | 3 | 8 | 120.004,34 | 0,00 | 120.004,34 | 120.004,34 | 0,00 | 120.004,34 | 0,00 | 0,00 | 0,00 | 0,00 | 0,00 | 0,00 | |
| U.2.03.03.03.000 | U02380 | ART. 1 COMMA 1044 DELLA L. N. 296 DEL 27/12/2006 (LEGGE FINANZIARIA 2007) - D.M. TRASPORTI N. 226/T DEL 28/12/07 - ELIMINAZIONE DELLE CRITICITA' DEL SISTEMA LOGISTICO NAZIONALE ('COLLI DI BOTTIGLIA') PER IL TRASPORTO SU FERRO. | 10 | 1001 | 2 | 203 | 3 | 8 | 4.700.000,00 | 0,00 | 4.700.000,00 | 0,00 | 0,00 | 0,00 | 0,00 | -4.700.000,00 | 0,00 | 0,00 | 0,00 | 0,00 | |
| U.2.03.03.03.000 | U02398 | ATTUAZIONE DEL PROGRAMMA SPERIMENTALE DI EDILIZIA RESIDENZIALE '20,000 ABITAZIONI IN AFFITTO' (LEGGE 388/2000 E LEGGE 21/2001) - ANNI 2003 - 2017. | 08 | 0802 | 2 | 203 | 3 | 8 | 44.882,90 | 0,00 | 44.882,90 | 0,00 | 0,00 | 0,00 | 0,00 | -44.882,90 | 0,00 | 0,00 | 0,00 | 0,00 | |
| U.2.03.03.03.000 | U02413 | FONDO REGIONALE PER LE POLITICHE DELLA CASA - CONTRIBUTI AGLI INVESTIMENTI AD ALTRE IMPRESE | 08 | 0802 | 2 | 203 | 3 | 8 | 512.379,16 | 1.756.413,71 | 2.268.792,87 | 26.250,00 | 1.126.444,05 | 1.152.694,05 | 1.756.413,71 | 0,00 | 0,00 | 0,00 | 486.129,16 | 629.969,66 | 1.116.098,82 |
| U.2.03.03.03.000 | U02467 | FONDO PER GLI INTERVENTI DI MANUTENZIONE E DI RECUPERO DI ALLOGGI ABITATIVI PRIVI DI SOGGETTI ASSEGNATARI. CONTRIBUTI AGLI INVESTIMENTI AD ALTRE IMPRESE (ART 4 L. 23 MAGGIO 2014 N. 80) | 08 | 0802 | 2 | 203 | 3 | 8 | 11.229.287,33 | 0,00 | 11.229.287,33 | 0,00 | 0,00 | 0,00 | 0,00 | -4.080,24 | 0,00 | 0,00 | 11.225.207,09 | 0,00 | 11.225.207,09 |
| U.2.03.03.03.000 | U02487 | ACCORDO DI PROGRAMMA QUADRO PER I SISTEMI URBANI. ATTO INTEGRATIVO PER IL RAFFORZAMENTO DELL'ARMATURA URBANA REGIONALE, PER LA RIQUALIFICAZIONE DELLE PERIFERIE ED IL RILANCIO DEI CENTRI URBANI E RURALI MINORI (C.I.P.E. N.35 DEL 27.05.2005). IMPRESE | 08 | 0803 | 2 | 203 | 3 | 8 | 0,00 | 205.500,00 | 205.500,00 | 0,00 | 185.239,99 | 185.239,99 | 185.239,99 | 0,00 | 0,00 | 0,00 | 0,00 | 0,00 | |
| U.2.03.03.03.000 | U02500 | FINANZIAMENTO DEGLI INTERVENTI PREVISTI DAL P.O. NAZIONALE PESCA 2007/2013 | 16 | 1603 | 2 | 203 | 3 | 3 | 45.804,30 | 0,00 | 45.804,30 | 0,00 | 0,00 | 0,00 | 0,00 | 0,00 | 0,00 | 45.804,30 | 0,00 | 45.804,30 | |
| U.2.03.03.03.000 | U02523 | FINANZIAMENTO DEGLI INTERVENTI PREVISTI DAL P.O. NAZIONALE PESCA FEAMP 2014/2020 | 16 | 1603 | 2 | 203 | 3 | 3 | 6.512.211,70 | 6.117.057,08 | 12.629.268,78 | 2.991.527,48 | 1.806.555,73 | 4.798.083,21 | 4.907.123,41 | -1.149.263,95 | 0,00 | 2.371.420,27 | 3.100.567,68 | 5.471.987,95 | |
| U.2.03.03.03.000 | U02560 | INTESA ISTITUZIONALE DI PROGRAMMA. SPESA PER ASSISTENZA TECNICA E SUPPORTO PER IL RAFFORZAMENTO DEL SISTEMA DI MONITORAGGIO (DELIBERA CIPE N.17/2003 - PUNTO 1.2.3). | 01 | 0112 | 2 | 203 | 3 | 8 | 284.379,63 | 13.797,43 | 298.177,06 | 274.075,90 | 13.797,43 | 287.873,33 | 13.797,43 | 0,00 | 0,00 | 10.303,73 | 0,00 | 10.303,73 | |
| U.2.03.03.03.000 | U02567 | APQ INFRASTRUTTURE PER LA VIABILITA' IN REGIONE CAMPANIA DEL 30.12.2002 E SUCCESSIVI PROTOCOLLI AGGIUNTIVI. IMPRESE | 10 | 1005 | 2 | 203 | 3 | 8 | 835.477,37 | 0,00 | 835.477,37 | 250.000,00 | 0,00 | 250.000,00 | 0,00 | 0,00 | 0,00 | 585.477,37 | 0,00 | 585.477,37 | |

CAPITOLI DI BILANCIO SECONDO IL PIANO DEI CONTI - PARTE SPESA

| IV Livello | Cap. | Descrizione | Miss. | Prog. | Tit. | Macro. | San | Codice UE | Residui Iniziali (A) | Stanziam. Competenza (B) | Stanziam. Cassa (C) | Pagamenti Residuo (D) | Pagamenti Competenza (E) | Totale Pagamenti (F=D+E) | Impegnato (G) | Riaccertato (K) | Fondo Pluriennale Vincolato | Residui da Residui (L=A-D+K) | Residui da Comp. (M=G-E) | Residui Finali (N=L+M) | |
|------------------|--------|--|-------|-------|------|--------|-----|-----------|----------------------|--------------------------|---------------------|-----------------------|--------------------------|--------------------------|---------------|-----------------|-----------------------------|------------------------------|--------------------------|------------------------|--------------|
| U.2.03.03.03.000 | U04110 | INTERVENTI A FAVORE DELLE IMPRESE ARTIGIANE E DEI SOGGETTI DELLA COOPERAZIONE DI PRODUZIONE-LAVORO E SOCIALE | 14 | 1401 | 2 | 203 | 3 | 8 | 21.367,00 | 0,00 | 21.367,00 | 0,00 | 0,00 | 0,00 | 0,00 | 0,00 | 0,00 | 21.367,00 | 0,00 | 21.367,00 | |
| U.2.03.03.03.000 | U04148 | NUOVO REGIME DI AGEVOLAZIONE A FAVORE DELL'IMPRENDITORIA E DEL LAVORO AUTONOMO DELLE DONNE | 14 | 1401 | 2 | 203 | 3 | 8 | 75.809,59 | 0,00 | 75.809,59 | 0,00 | 0,00 | 0,00 | 0,00 | -75.809,59 | 0,00 | 0,00 | 0,00 | 0,00 | |
| U.2.03.03.03.000 | U04184 | CONTRIBUTI A FAVORE DEI LIBERI PROFESSIONISTI | 14 | 1401 | 2 | 203 | 3 | 8 | 2.455.335,72 | 0,00 | 2.455.335,72 | 134.597,57 | 0,00 | 134.597,57 | 0,00 | -2.240.104,58 | 0,00 | 80.633,57 | 0,00 | 80.633,57 | |
| U.2.03.03.03.000 | U04235 | MISURE PIANO EMERGENZA SOCIO-ECONOMICA DA COVID19 - REGIONE CAMPANIA - SOSTEGNO UNA TANTUM ALLE IMPRESE DEL COMPARTO TURISTICO -QUOTA RIENTRI PROGRAMMAZIONE 2007/2013 | 07 | 0702 | 2 | 203 | 3 | 8 | 929.998,56 | 12.205.000,00 | 929.998,56 | 219.000,00 | 0,00 | 219.000,00 | 0,00 | 0,00 | 12.205.000,00 | 710.998,56 | 0,00 | 710.998,56 | |
| U.2.03.03.03.000 | U04241 | EMERGENZA COVID 19 - MISURE STRAORDINARIE A SOSTEGNO DEGLI OPERATORI DEL SETTORE DEL TRASPORTO PUBBLICO LOCALE NON DI LINEA DI CUI ALLA DGRC 254/2020 | 10 | 1002 | 2 | 203 | 3 | 8 | 178.000,00 | 0,00 | 178.000,00 | 12.000,00 | 0,00 | 12.000,00 | 0,00 | 0,00 | 0,00 | 166.000,00 | 0,00 | 166.000,00 | |
| U.2.03.03.03.000 | U04254 | PROGRAMMA REGIONALE PER SOSTENERE LA REALIZZAZIONE DI DIAGNOSI ENERGETICHE IMPRESE. | 17 | 1701 | 2 | 203 | 3 | 4 | 275.885,37 | 0,00 | 275.885,37 | 109.197,19 | 0,00 | 109.197,19 | 0,00 | -113.525,68 | 0,00 | 53.162,50 | 0,00 | 53.162,50 | |
| U.2.03.03.03.000 | U04328 | CONCESSIONE ALLE IMPRESE DEL COMMERCIO DELLE AGEVOLAZIONI DI CUI ALL'ART. 2, COMMA 42, LEGGE REGIONALE 11/2013 - DELIBERA CIPE 8/8/96. | 14 | 1402 | 2 | 203 | 3 | 8 | 44.069,50 | 0,00 | 44.069,50 | 0,00 | 0,00 | 0,00 | 0,00 | 0,00 | 0,00 | 44.069,50 | 0,00 | 44.069,50 | |
| U.2.03.03.03.000 | U04355 | MISURE A SOSTEGNO DELLA AGRICOLTURA DI QUALITÀ E DEL PATRIMONIO AGRO-ALIMENTARE NEL SETTORE DELLA PRODUZIONE DI BIRRA AGRICOLA E ARTIGIANALE. PROMOZIONE DELLA COLTIVAZIONE E DELLA LAVORAZIONE DELLE MATERIE PRIME. LEGGE REGIONALE 24 GIUGNO 2020, N. 16. | 14 | 1401 | 2 | 203 | 3 | 8 | 0,00 | 125.000,00 | 125.000,00 | 0,00 | 0,00 | 0,00 | 0,00 | 0,00 | 0,00 | 0,00 | 0,00 | 0,00 | |
| U.2.03.03.03.000 | U04454 | FONDO PER INVESTIMENTI SEDI DELLO SPETTACOLO (ART. 6, COMMA 2, LETTERA E) L.R. 6/2007). | 05 | 0502 | 2 | 203 | 3 | 8 | 556.099,30 | 273.600,00 | 829.699,30 | 185.712,38 | 0,00 | 185.712,38 | 46.742,50 | -216.332,83 | 226.857,50 | 154.054,09 | 46.742,50 | 200.796,59 | |
| U.2.03.03.03.000 | U04550 | Potenziamento dell'Ufficio Relazioni con il Pubblico (L.R. n. 5 del 29.06.2021, art. 60) | 01 | 0108 | 2 | 203 | 3 | 8 | 0,00 | 100.000,00 | 100.000,00 | 0,00 | 0,00 | 0,00 | 0,00 | 0,00 | 99.558,10 | 0,00 | 0,00 | 0,00 | |
| U.2.03.03.03.000 | U04602 | PO FSE 2007/2013 ASSE I OB. SP. A) OB. OP. 1 RAFFORZAMENTO DEL SISTEMA DI FORMAZIONE CONTINUA | 15 | 1504 | 2 | 203 | 3 | 3 | 95.933,40 | 0,00 | 95.933,40 | 0,00 | 0,00 | 0,00 | 0,00 | -95.933,40 | 0,00 | 0,00 | 0,00 | 0,00 | |
| U.2.03.03.03.000 | U04604 | PO FSE 2007/2013 ASSE I OB. SP. A) OB. OP. 2 ATTUAZIONE NUOVE TIPOLOGIE DI APPRENDISTATO | 15 | 1504 | 2 | 203 | 3 | 3 | 15.492,50 | 0,00 | 15.492,50 | 0,00 | 0,00 | 0,00 | 0,00 | 0,00 | 0,00 | 15.492,50 | 0,00 | 15.492,50 | |
| U.2.03.03.03.000 | U04628 | PO FSE 2007/2013 ASSE II OB. SP. E) OB. OP. 1 RAFFORZAMENTO DELL'INSERIMENTO/REINSERIMENTO LAVORATIVO DI LAVORATORI ADULTI | 15 | 1504 | 2 | 203 | 3 | 3 | 7.500,00 | 0,00 | 7.500,00 | 0,00 | 0,00 | 0,00 | 0,00 | 0,00 | 0,00 | 7.500,00 | 0,00 | 7.500,00 | |
| U.2.03.03.03.000 | U04668 | PO FSE 2007/2013 ASSE III OB. SP. G) OB. OP. 11 PROMOZIONE DELL'INSERIMENTO LAVORATIVO DEI DETENUTI MINORI E ADULTI E DEGLI EX DETENUTI | 15 | 1504 | 2 | 203 | 3 | 3 | 6.107,51 | 0,00 | 6.107,51 | 0,00 | 0,00 | 0,00 | 0,00 | 0,00 | 0,00 | 6.107,51 | 0,00 | 6.107,51 | |
| U.2.03.03.03.000 | U04678 | PO FSE 2007/2013 ASSE IV OB. SP. I2) OB. OP. 1 PROMOZIONE DEL PROCESSO DI COSTRUZIONE DI UNA OFFERTA FORMATIVA INIZIALE, PROFESSIONALE UNIVERSITARIA E POST UNIVERSITARIA DI QUALITÀ | 15 | 1504 | 2 | 203 | 3 | 3 | 374.430,24 | 0,00 | 374.430,24 | 0,00 | 0,00 | 0,00 | 0,00 | -346.705,12 | 0,00 | 27.725,12 | 0,00 | 27.725,12 | |
| U.2.03.03.03.000 | U04920 | FONDO DI SVILUPPO E COESIONE 2014-2020 PATTO PER LA CAMPANIA - CONTRIBUTI AGLI INVESTIMENTI AD IMPRESE PUBBLICHE PER LA REALIZZAZIONE DI INTERVENTI DI BONIFICA | 09 | 0909 | 2 | 203 | 3 | 8 | 0,00 | 540.871,56 | 540.871,56 | 0,00 | 0,00 | 0,00 | 540.871,56 | 0,00 | 0,00 | 0,00 | 540.871,56 | 540.871,56 | |
| U.2.03.03.03.000 | U05441 | AZIONI DI ACCOMPAGNAMENTO, SVILUPPO E RAFFORZAMENTO DEL SISTEMA DUALE NELL'AMBITO DELL'ISTRUZIONE E FORMAZIONE PROFESSIONALE - CONTRIBUTI AD IMPRESE (AGENZIE FORMATIVE) | 04 | 0402 | 2 | 203 | 3 | 8 | 703.000,00 | 0,00 | 703.000,00 | 318.000,00 | 0,00 | 318.000,00 | 0,00 | 0,00 | 0,00 | 385.000,00 | 0,00 | 385.000,00 | |
| U.2.03.03.03.000 | U05449 | FONDO DEL MINISTERO PER L'ATTUAZIONE DEI PROGETTI PER L'OBBLIGO FORMATIVO (L. N. 144/99) PERCORSI DI ISTRUZIONE E FORMAZIONE PROFESSIONALE - IEFP - CONTRIBUTI A IMPRESE (AGENZIE FORMATIVE) | 04 | 0402 | 2 | 203 | 3 | 8 | 3.173.424,93 | 0,00 | 3.173.424,93 | 789.151,47 | 0,00 | 789.151,47 | 0,00 | 0,00 | 0,00 | 2.384.273,46 | 0,00 | 2.384.273,46 | |
| U.2.03.03.03.000 | U05574 | ATTIVITÀ DI FORMAZIONE NELL'ESERCIZIO DELL'APPRENDISTATO PROFESSIONALIZZANTE, ANCHE SE SVOLTO OLTRE IL 18° ANNO DI ETÀ (ART. 68, COMMA 5, L. 17/5/1999 N. 144, D.LGS 14/09/2011 N. 167). | 15 | 1502 | 2 | 203 | 3 | 8 | 683.682,05 | 0,00 | 683.682,05 | 0,00 | 0,00 | 0,00 | 0,00 | 0,00 | 0,00 | 683.682,05 | 0,00 | 683.682,05 | |
| U.2.03.03.03.000 | U05600 | AZIONI FORMATIVE AZIENDALI DI CUI AL PUNTO 1), COMMA C, DELLA CIRCOLARE DEL MINISTERO DEL LAVORO N. 174/96. CONTRIBUTO DELLO STATO EX ART. 25 L. 845/78 PER L'ATTUAZIONE DEGLI INTERVENTI DI FORMAZIONE CONTINUA AI SENSI DELL'ART. 9, COMMA 3, DELLA LEGGE 236/93, NONCHÉ ATTUAZIONE DI INTERVENTI E PROMOZIONE DEI PIANI FORMA | 15 | 1502 | 2 | 203 | 3 | 8 | 22.688.534,91 | 0,00 | 22.688.534,91 | 474.940,68 | 0,00 | 474.940,68 | 0,00 | 0,00 | 0,00 | 22.213.594,23 | 0,00 | 22.213.594,23 | |
| U.2.03.03.03.000 | U05640 | FSC 2007-2013 - ART. 3, COMMA 1, DELLA LEGGE N. 1 DEL 24/01/2011 FINANZIAMENTO DI PERCORSI FORMATIVI DI RIQUALIFICAZIONE PROFESSIONALE NEL SETTORE DEI SERVIZI DELLE PUBLIC UTILITIES - IMPRESE | 09 | 0909 | 2 | 203 | 3 | 8 | 17.342,43 | 0,00 | 17.342,43 | 0,00 | 0,00 | 0,00 | 0,00 | 0,00 | 0,00 | 17.342,43 | 0,00 | 17.342,43 | |
| U.2.03.03.03.000 | U05906 | POR FESR 2014-2020 - ASSE 3 - OBIETTIVO SPECIFICO 3.3 - AZIONE 3.3.2 - ALTRE IMPRESE - COPERTURA EX ART. 242, CO. 3, DEL DL 34/2020 | 05 | 0503 | 2 | 203 | 3 | 3 | 0,00 | 5.404.672,75 | 5.404.672,75 | 0,00 | 0,00 | 0,00 | 399.000,00 | 0,00 | 0,00 | 0,00 | 399.000,00 | 399.000,00 | |
| U.2.03.03.03.000 | U05915 | POR FESR 2014/2020 - OB. TEMATICO 5.1 - RIDUZIONE DEL RISCHIO IDROGEOLOGICO E DI EROSIONE COSTIERA - IMPRESE COPERTURA EX ART. 242, COMMA 3, DEL D.L. N. 34/2020 | 09 | 0909 | 2 | 203 | 3 | 3 | 0,00 | 257.118,56 | 257.118,56 | 0,00 | 257.118,56 | 257.118,56 | 257.118,56 | 0,00 | 0,00 | 0,00 | 0,00 | 0,00 | |
| U.2.03.03.03.000 | U05919 | POR FESR 2014/2020 - O.S. 6.3 - CONTRIBUTI AGLI INVESTIMENTI AD ALTRE IMPRESE - COPERTURA EX ART. 242, CO. 3, DEL DL 34/2020 | 09 | 0909 | 2 | 203 | 3 | 3 | 0,00 | 960.000,00 | 960.000,00 | 0,00 | 0,00 | 0,00 | 0,00 | 0,00 | 0,00 | 0,00 | 0,00 | 0,00 | |
| U.2.03.03.03.000 | U05920 | POR FESR 2014-2020. ASSE 3 - AZIONE 3.7.1. AIUTI ALLE IMPRESE SOCIALI - COPERTURA EX ART. 242, CO. 3, DEL DL 34/2020 | 12 | 1210 | 2 | 203 | 3 | 8 | 0,00 | 1.200.000,00 | 1.200.000,00 | 0,00 | 67.488,84 | 67.488,84 | 1.200.000,00 | 0,00 | 0,00 | 0,00 | 1.132.511,16 | 0,00 | 1.132.511,16 |
| U.2.03.03.03.000 | U06168 | POR FESR 2014-2020 OB. SPECIFICO 4.2 - IMPRESE | 17 | 1701 | 2 | 203 | 3 | 3 | 3.169.680,26 | 4.350.644,72 | 7.520.324,98 | 971.138,20 | 25.886,06 | 997.024,26 | 4.350.480,78 | -1.123.540,57 | 0,00 | 1.075.001,49 | 4.324.594,72 | 5.399.596,21 | |

**ELENCO DEI RESIDUI ATTIVI PROVENIENTI DAGLI ESERCIZI ANTERIORI A QUELLO DI COMPETENZA
DISTINTI PER ESERCIZIO E PER CAPITOLO**

| N. | CAPITOLO | | | | | Residuo Iniziale al 01/01/2021 | Riscossioni | Riaccertamento | | | Residui Finali al 31/12/2021 | |
|---------------|----------------------|-----|-------|---------|-------------|-----------------------------------|-------------------|--------------------------|------------------------|-------------|---------------------------------|------------------|
| | N. accertamento | Tit | Tip | Cat | Provenienza | | | Maggiori accertamenti | Minori accertamenti | Totale | | |
| | | | | | Esercizio | | | | | | | Capitolo |
| E00010 | 4180002504 | 1 | 10101 | 1010142 | 2018 | E00010 | 36.112,54 | 3.667,25 | 0,00 | 0,00 | 0,00 | 32.445,29 |
| E00010 | 4180004275 | 1 | 10101 | 1010142 | 2018 | E00010 | 734,51 | 734,51 | 0,00 | 0,00 | 0,00 | 0,00 |
| E00010 | Tot. Anno | | | | 2018 | | 36.847,05 | 4.401,76 | 0,00 | 0,00 | 0,00 | 32.445,29 |
| E00010 | 4190000109 | 1 | 10101 | 1010142 | 2019 | E00010 | 1.675,14 | 1.675,14 | 0,00 | 0,00 | 0,00 | 0,00 |
| E00010 | 4190005359 | 1 | 10101 | 1010142 | 2019 | E00010 | 36.985,63 | 0,00 | 0,00 | 0,00 | 0,00 | 36.985,63 |
| | Tot. Anno | | | | 2019 | | 38.660,77 | 1.675,14 | 0,00 | 0,00 | 0,00 | 36.985,63 |
| | Tot. Capitolo | | | | | | | | 0,00 | 0,00 | 0,00 | 69.430,92 |
| E00011 | 4200005347 | 1 | 10101 | 1010155 | 2020 | E00011 | 66.942,34 | 66.942,34 | 0,00 | 0,00 | 0,00 | 0,00 |
| E00011 | 4200005456 | 1 | 10101 | 1010155 | 2020 | E00011 | 7.836,00 | 7.836,00 | 0,00 | 0,00 | 0,00 | 0,00 |
| E00011 | 4200005567 | 1 | 10101 | 1010155 | 2020 | E00011 | 78.856,00 | 78.856,00 | 0,00 | 0,00 | 0,00 | 0,00 |
| E00011 | 4200005568 | 1 | 10101 | 1010155 | 2020 | E00011 | 89.492,00 | 89.492,00 | 0,00 | 0,00 | 0,00 | 0,00 |
| E00011 | Tot. Anno | | | | 2020 | | 243.126,34 | 243.126,34 | 0,00 | 0,00 | 0,00 | 0,00 |
| E00011 | Tot. Capitolo | | | | | | 243.126,34 | 243.126,34 | 0,00 | 0,00 | 0,00 | 0,00 |
| E00012 | 4200000520 | 1 | 10101 | 1010148 | 2020 | E00012 | 7.738,89 | 619,49 | 0,00 | 0,00 | 0,00 | 7.119,40 |
| E00012 | Tot. Anno | | | | 2020 | | 7.738,89 | 619,49 | 0,00 | 0,00 | 0,00 | 7.119,40 |
| E00012 | Tot. Capitolo | | | | | | 7.738,89 | 619,49 | 0,00 | 0,00 | 0,00 | 7.119,40 |
| E00014 | 4200000518 | 1 | 10101 | 1010150 | 2020 | E00014 | 0,00 | 0,00 | 0,00 | 0,00 | 0,00 | 0,00 |
| E00014 | Tot. Anno | | | | 2020 | | 0,00 | 0,00 | 0,00 | 0,00 | 0,00 | 0,00 |
| E00014 | Tot. Capitolo | | | | | | 0,00 | 0,00 | 0,00 | 0,00 | 0,00 | 0,00 |
| E00020 | 4130003010 | 3 | 30200 | 3020300 | 2013 | E00020 | 314,00 | 0,00 | 0,00 | 0,00 | 0,00 | 314,00 |
| E00020 | 4130003011 | 3 | 30200 | 3020300 | 2013 | E00020 | 314,00 | 0,00 | 0,00 | 0,00 | 0,00 | 314,00 |
| E00020 | 4130003012 | 3 | 30200 | 3020300 | 2013 | E00020 | 314,00 | 0,00 | 0,00 | 0,00 | 0,00 | 314,00 |
| E00020 | 4130003013 | 3 | 30200 | 3020300 | 2013 | E00020 | 606,00 | 0,00 | 0,00 | 0,00 | 0,00 | 606,00 |
| E00020 | 4130003015 | 3 | 30200 | 3020300 | 2013 | E00020 | 606,00 | 0,00 | 0,00 | 0,00 | 0,00 | 606,00 |
| E00020 | 4130003016 | 3 | 30200 | 3020300 | 2013 | E00020 | 314,00 | 0,00 | 0,00 | 0,00 | 0,00 | 314,00 |
| E00020 | 4130003017 | 3 | 30200 | 3020300 | 2013 | E00020 | 1.172,00 | 0,00 | 0,00 | 0,00 | 0,00 | 1.172,00 |
| E00020 | 4130003018 | 3 | 30200 | 3020300 | 2013 | E00020 | 606,00 | 0,00 | 0,00 | 0,00 | 0,00 | 606,00 |
| E00020 | 4130003020 | 3 | 30200 | 3020300 | 2013 | E00020 | 606,00 | 0,00 | 0,00 | 0,00 | 0,00 | 606,00 |
| E00020 | 4130003022 | 3 | 30200 | 3020300 | 2013 | E00020 | 1.606,00 | 0,00 | 0,00 | 0,00 | 0,00 | 1.606,00 |
| E00020 | 4130003023 | 3 | 30200 | 3020300 | 2013 | E00020 | 3.172,66 | 0,00 | 0,00 | 0,00 | 0,00 | 3.172,66 |
| E00020 | 4130003024 | 3 | 30200 | 3020300 | 2013 | E00020 | 314,00 | 0,00 | 0,00 | 0,00 | 0,00 | 314,00 |
| E00020 | 4130003080 | 3 | 30200 | 3020300 | 2013 | E00020 | 3.173,00 | 0,00 | 0,00 | 0,00 | 0,00 | 3.173,00 |
| E00020 | Tot. Anno | | | | 2013 | | 13.117,66 | 0,00 | 0,00 | 0,00 | 0,00 | 13.117,66 |
| E00020 | 4140000624 | 3 | 30200 | 3020300 | 2014 | E00020 | 606,00 | 0,00 | 0,00 | 0,00 | 0,00 | 606,00 |
| E00020 | 4140000625 | 3 | 30200 | 3020300 | 2014 | E00020 | 314,00 | 0,00 | 0,00 | 0,00 | 0,00 | 314,00 |
| E00020 | 4140000626 | 3 | 30200 | 3020300 | 2014 | E00020 | 1.172,66 | 0,00 | 0,00 | 0,00 | 0,00 | 1.172,66 |
| E00020 | 4140000627 | 3 | 30200 | 3020300 | 2014 | E00020 | 314,00 | 0,00 | 0,00 | 0,00 | 0,00 | 314,00 |
| E00020 | 4140000628 | 3 | 30200 | 3020300 | 2014 | E00020 | 314,00 | 0,00 | 0,00 | 0,00 | 0,00 | 314,00 |
| E00020 | 4140000629 | 3 | 30200 | 3020300 | 2014 | E00020 | 314,00 | 0,00 | 0,00 | 0,00 | 0,00 | 314,00 |
| E00020 | 4140000630 | 3 | 30200 | 3020300 | 2014 | E00020 | 606,00 | 0,00 | 0,00 | 0,00 | 0,00 | 606,00 |
| E00020 | 4140000966 | 3 | 30200 | 3020300 | 2014 | E00020 | 606,00 | 0,00 | 0,00 | 0,00 | 0,00 | 606,00 |
| E00020 | 4140000967 | 3 | 30200 | 3020300 | 2014 | E00020 | 606,00 | 0,00 | 0,00 | 0,00 | 0,00 | 606,00 |
| E00020 | 4140000969 | 3 | 30200 | 3020300 | 2014 | E00020 | 1.172,00 | 0,00 | 0,00 | 0,00 | 0,00 | 1.172,00 |
| E00020 | 4140000970 | 3 | 30200 | 3020300 | 2014 | E00020 | 1.172,00 | 0,00 | 0,00 | 0,00 | 0,00 | 1.172,00 |
| E00020 | 4140000971 | 3 | 30200 | 3020300 | 2014 | E00020 | 1.172,00 | 0,00 | 0,00 | 0,00 | 0,00 | 1.172,00 |

**ELENCO DEI RESIDUI ATTIVI PROVENIENTI DAGLI ESERCIZI ANTERIORI A QUELLO DI COMPETENZA
DISTINTI PER ESERCIZIO E PER CAPITOLO**

| N. | N. accertamento | CAPITOLO | | | | | Residuo Iniziale al 01/01/2021 | Riscossioni | Riaccertamento | | | Residui Finali al 31/12/2021 |
|---------------|------------------|----------|-------|---------|-------------|----------|-----------------------------------|-------------|--------------------------|------------------------|-------------|---------------------------------|
| | | Tit | Tip | Cat | Provenienza | | | | Maggiori accertamenti | Minori accertamenti | Totale | |
| | | | | | Esercizio | Capitolo | | | | | | |
| E00020 | 4140000972 | 3 | 30200 | 3020300 | 2014 | E00020 | 606,00 | 0,00 | 0,00 | 0,00 | 0,00 | 606,00 |
| E00020 | 4140000973 | 3 | 30200 | 3020300 | 2014 | E00020 | 1.172,00 | 0,00 | 0,00 | 0,00 | 0,00 | 1.172,00 |
| E00020 | 4140000974 | 3 | 30200 | 3020300 | 2014 | E00020 | 606,00 | 0,00 | 0,00 | 0,00 | 0,00 | 606,00 |
| E00020 | 4140000975 | 3 | 30200 | 3020300 | 2014 | E00020 | 1.173,00 | 0,00 | 0,00 | 0,00 | 0,00 | 1.173,00 |
| E00020 | 4140000977 | 3 | 30200 | 3020300 | 2014 | E00020 | 608,52 | 0,00 | 0,00 | 0,00 | 0,00 | 608,52 |
| E00020 | 4140001136 | 3 | 30200 | 3020300 | 2014 | E00020 | 606,00 | 0,00 | 0,00 | 0,00 | 0,00 | 606,00 |
| E00020 | 4140001137 | 3 | 30200 | 3020300 | 2014 | E00020 | 606,00 | 0,00 | 0,00 | 0,00 | 0,00 | 606,00 |
| E00020 | 4140002129 | 3 | 30200 | 3020300 | 2014 | E00020 | 2.006,00 | 0,00 | 0,00 | 0,00 | 0,00 | 2.006,00 |
| E00020 | 4140002131 | 3 | 30200 | 3020300 | 2014 | E00020 | 314,00 | 0,00 | 0,00 | 0,00 | 0,00 | 314,00 |
| E00020 | 4140002132 | 3 | 30200 | 3020300 | 2014 | E00020 | 1.172,00 | 0,00 | 0,00 | 0,00 | 0,00 | 1.172,00 |
| E00020 | 4140002134 | 3 | 30200 | 3020300 | 2014 | E00020 | 606,00 | 0,00 | 0,00 | 0,00 | 0,00 | 606,00 |
| E00020 | Tot. Anno | | | | 2014 | | 17.844,18 | 0,00 | 0,00 | 0,00 | 0,00 | 17.844,18 |
| E00020 | 4160008195 | 3 | 30200 | 3020300 | 2016 | E00020 | 52.572,30 | 0,00 | 0,00 | 0,00 | 0,00 | 52.572,30 |
| E00020 | Tot. Anno | | | | 2016 | | 52.572,30 | 0,00 | 0,00 | 0,00 | 0,00 | 52.572,30 |
| E00020 | 4170007786 | 3 | 30200 | 3020300 | 2017 | E00020 | 2.372,00 | 0,00 | 0,00 | 0,00 | 0,00 | 2.372,00 |
| E00020 | 4170007787 | 3 | 30200 | 3020300 | 2017 | E00020 | 13.580,91 | 0,00 | 0,00 | 0,00 | 0,00 | 13.580,91 |
| E00020 | 4170008003 | 3 | 30200 | 3020300 | 2017 | E00020 | 606,00 | 0,00 | 0,00 | 0,00 | 0,00 | 606,00 |
| E00020 | 4170008004 | 3 | 30200 | 3020300 | 2017 | E00020 | 1.038,00 | 0,00 | 0,00 | 0,00 | 0,00 | 1.038,00 |
| E00020 | 4170008005 | 3 | 30200 | 3020300 | 2017 | E00020 | 606,00 | 0,00 | 0,00 | 0,00 | 0,00 | 606,00 |
| E00020 | 4170008006 | 3 | 30200 | 3020300 | 2017 | E00020 | 1.173,00 | 0,00 | 0,00 | 0,00 | 0,00 | 1.173,00 |
| E00020 | 4170008007 | 3 | 30200 | 3020300 | 2017 | E00020 | 606,00 | 0,00 | 0,00 | 0,00 | 0,00 | 606,00 |
| E00020 | 4170008008 | 3 | 30200 | 3020300 | 2017 | E00020 | 606,00 | 0,00 | 0,00 | 0,00 | 0,00 | 606,00 |
| E00020 | 4170008009 | 3 | 30200 | 3020300 | 2017 | E00020 | 606,00 | 0,00 | 0,00 | 0,00 | 0,00 | 606,00 |
| E00020 | 4170008080 | 3 | 30200 | 3020300 | 2017 | E00020 | 1.173,00 | 0,00 | 0,00 | 0,00 | 0,00 | 1.173,00 |
| E00020 | 4170008237 | 3 | 30200 | 3020300 | 2017 | E00020 | 4.006,00 | 0,00 | 0,00 | 0,00 | 0,00 | 4.006,00 |
| E00020 | 4170008238 | 3 | 30200 | 3020300 | 2017 | E00020 | 1.172,00 | 0,00 | 0,00 | 0,00 | 0,00 | 1.172,00 |
| E00020 | 4170008271 | 3 | 30200 | 3020300 | 2017 | E00020 | 3.167,00 | 0,00 | 0,00 | 0,00 | 0,00 | 3.167,00 |
| E00020 | Tot. Anno | | | | 2017 | | 30.711,91 | 0,00 | 0,00 | 0,00 | 0,00 | 30.711,91 |
| E00020 | 4180000368 | 3 | 30200 | 3020300 | 2018 | E00020 | 1.600,00 | 0,00 | 0,00 | 0,00 | 0,00 | 1.600,00 |
| E00020 | 4180000464 | 3 | 30200 | 3020300 | 2018 | E00020 | 1.166,00 | 0,00 | 0,00 | 0,00 | 0,00 | 1.166,00 |
| E00020 | 4180000466 | 3 | 30200 | 3020300 | 2018 | E00020 | 1.166,00 | 0,00 | 0,00 | 0,00 | 0,00 | 1.166,00 |
| E00020 | 4180000500 | 3 | 30200 | 3020300 | 2018 | E00020 | 1.167,00 | 0,00 | 0,00 | 0,00 | 0,00 | 1.167,00 |
| E00020 | 4180000503 | 3 | 30200 | 3020300 | 2018 | E00020 | 1.167,00 | 0,00 | 0,00 | 0,00 | 0,00 | 1.167,00 |
| E00020 | 4180000752 | 3 | 30200 | 3020300 | 2018 | E00020 | 1.166,00 | 0,00 | 0,00 | 0,00 | 0,00 | 1.166,00 |
| E00020 | 4180000852 | 3 | 30200 | 3020300 | 2018 | E00020 | 1.166,00 | 0,00 | 0,00 | 0,00 | 0,00 | 1.166,00 |
| E00020 | 4180000854 | 3 | 30200 | 3020300 | 2018 | E00020 | 3.166,00 | 0,00 | 0,00 | 0,00 | 0,00 | 3.166,00 |
| E00020 | 4180000860 | 3 | 30200 | 3020300 | 2018 | E00020 | 1.166,00 | 0,00 | 0,00 | 0,00 | 0,00 | 1.166,00 |
| E00020 | 4180000862 | 3 | 30200 | 3020300 | 2018 | E00020 | 1.166,00 | 0,00 | 0,00 | 0,00 | 0,00 | 1.166,00 |
| E00020 | 4180001216 | 3 | 30200 | 3020300 | 2018 | E00020 | 1.600,00 | 0,00 | 0,00 | 0,00 | 0,00 | 1.600,00 |
| E00020 | 4180001218 | 3 | 30200 | 3020300 | 2018 | E00020 | 1.167,00 | 0,00 | 0,00 | 0,00 | 0,00 | 1.167,00 |
| E00020 | 4180001220 | 3 | 30200 | 3020300 | 2018 | E00020 | 1.167,00 | 0,00 | 0,00 | 0,00 | 0,00 | 1.167,00 |
| E00020 | 4180001766 | 3 | 30200 | 3020300 | 2018 | E00020 | 1.167,00 | 0,00 | 0,00 | 0,00 | 0,00 | 1.167,00 |
| E00020 | 4180001853 | 3 | 30200 | 3020300 | 2018 | E00020 | 3.166,00 | 0,00 | 0,00 | 0,00 | 0,00 | 3.166,00 |
| E00020 | 4180001986 | 3 | 30200 | 3020300 | 2018 | E00020 | 1.167,00 | 0,00 | 0,00 | 0,00 | 0,00 | 1.167,00 |
| E00020 | 4180002175 | 3 | 30200 | 3020300 | 2018 | E00020 | 1.168,00 | 0,00 | 0,00 | 0,00 | 0,00 | 1.168,00 |

**ELENCO DEI RESIDUI ATTIVI PROVENIENTI DAGLI ESERCIZI ANTERIORI A QUELLO DI COMPETENZA
DISTINTI PER ESERCIZIO E PER CAPITOLO**

| N. | N. accertamento | CAPITOLO | | | | | Residuo Iniziale al 01/01/2021 | Riscossioni | Riaccertamento | | | Residui Finali al 31/12/2021 |
|---------------|------------------|----------|-------|---------|-------------|----------|-----------------------------------|-------------|--------------------------|------------------------|-------------|---------------------------------|
| | | Tit | Tip | Cat | Provenienza | | | | Maggiori accertamenti | Minori accertamenti | Totale | |
| | | | | | Esercizio | Capitolo | | | | | | |
| E00020 | 4180002177 | 3 | 30200 | 3020300 | 2018 | E00020 | 1.168,00 | 0,00 | 0,00 | 0,00 | 0,00 | 1.168,00 |
| E00020 | 4180002179 | 3 | 30200 | 3020300 | 2018 | E00020 | 1.166,00 | 0,00 | 0,00 | 0,00 | 0,00 | 1.166,00 |
| E00020 | 4180002207 | 3 | 30200 | 3020300 | 2018 | E00020 | 1.167,00 | 0,00 | 0,00 | 0,00 | 0,00 | 1.167,00 |
| E00020 | 4180002225 | 3 | 30200 | 3020300 | 2018 | E00020 | 6.000,00 | 0,00 | 0,00 | 0,00 | 0,00 | 6.000,00 |
| E00020 | 4180002227 | 3 | 30200 | 3020300 | 2018 | E00020 | 1.167,00 | 0,00 | 0,00 | 0,00 | 0,00 | 1.167,00 |
| E00020 | 4180002229 | 3 | 30200 | 3020300 | 2018 | E00020 | 3.166,00 | 0,00 | 0,00 | 0,00 | 0,00 | 3.166,00 |
| E00020 | 4180002238 | 3 | 30200 | 3020300 | 2018 | E00020 | 1.167,00 | 0,00 | 0,00 | 0,00 | 0,00 | 1.167,00 |
| E00020 | 4180002240 | 3 | 30200 | 3020300 | 2018 | E00020 | 1.167,00 | 0,00 | 0,00 | 0,00 | 0,00 | 1.167,00 |
| E00020 | 4180002242 | 3 | 30200 | 3020300 | 2018 | E00020 | 3.166,00 | 0,00 | 0,00 | 0,00 | 0,00 | 3.166,00 |
| E00020 | 4180002412 | 3 | 30200 | 3020300 | 2018 | E00020 | 1.166,00 | 0,00 | 0,00 | 0,00 | 0,00 | 1.166,00 |
| E00020 | 4180002434 | 3 | 30200 | 3020300 | 2018 | E00020 | 1.166,67 | 0,00 | 0,00 | 0,00 | 0,00 | 1.166,67 |
| E00020 | 4180002453 | 3 | 30200 | 3020300 | 2018 | E00020 | 3.166,66 | 0,00 | 0,00 | 0,00 | 0,00 | 3.166,66 |
| E00020 | 4180002523 | 3 | 30200 | 3020300 | 2018 | E00020 | 3.500,00 | 0,00 | 0,00 | 0,00 | 0,00 | 3.500,00 |
| E00020 | 4180002564 | 3 | 30200 | 3020300 | 2018 | E00020 | 2.000,00 | 0,00 | 0,00 | 0,00 | 0,00 | 2.000,00 |
| E00020 | 4180002566 | 3 | 30200 | 3020300 | 2018 | E00020 | 1.167,00 | 0,00 | 0,00 | 0,00 | 0,00 | 1.167,00 |
| E00020 | 4180002571 | 3 | 30200 | 3020300 | 2018 | E00020 | 3.166,00 | 0,00 | 0,00 | 0,00 | 0,00 | 3.166,00 |
| E00020 | 4180002979 | 3 | 30200 | 3020300 | 2018 | E00020 | 1.167,00 | 0,00 | 0,00 | 0,00 | 0,00 | 1.167,00 |
| E00020 | 4180002984 | 3 | 30200 | 3020300 | 2018 | E00020 | 6.000,00 | 0,00 | 0,00 | 0,00 | 0,00 | 6.000,00 |
| E00020 | 4180003212 | 3 | 30200 | 3020300 | 2018 | E00020 | 1.167,00 | 0,00 | 0,00 | 0,00 | 0,00 | 1.167,00 |
| E00020 | 4180003215 | 3 | 30200 | 3020300 | 2018 | E00020 | 1.167,00 | 0,00 | 0,00 | 0,00 | 0,00 | 1.167,00 |
| E00020 | 4180003217 | 3 | 30200 | 3020300 | 2018 | E00020 | 1.167,00 | 0,00 | 0,00 | 0,00 | 0,00 | 1.167,00 |
| E00020 | 4180003220 | 3 | 30200 | 3020300 | 2018 | E00020 | 1.167,00 | 0,00 | 0,00 | 0,00 | 0,00 | 1.167,00 |
| E00020 | 4180003222 | 3 | 30200 | 3020300 | 2018 | E00020 | 1.167,00 | 0,00 | 0,00 | 0,00 | 0,00 | 1.167,00 |
| E00020 | 4180003224 | 3 | 30200 | 3020300 | 2018 | E00020 | 1.167,00 | 0,00 | 0,00 | 0,00 | 0,00 | 1.167,00 |
| E00020 | 4180003312 | 3 | 30200 | 3020300 | 2018 | E00020 | 1.167,00 | 0,00 | 0,00 | 0,00 | 0,00 | 1.167,00 |
| E00020 | 4180003314 | 3 | 30200 | 3020300 | 2018 | E00020 | 1.166,66 | 0,00 | 0,00 | 0,00 | 0,00 | 1.166,66 |
| E00020 | 4180003325 | 3 | 30200 | 3020300 | 2018 | E00020 | 1.167,00 | 0,00 | 0,00 | 0,00 | 0,00 | 1.167,00 |
| E00020 | 4180003328 | 3 | 30200 | 3020300 | 2018 | E00020 | 1.167,00 | 0,00 | 0,00 | 0,00 | 0,00 | 1.167,00 |
| E00020 | 4180003330 | 3 | 30200 | 3020300 | 2018 | E00020 | 1.167,00 | 0,00 | 0,00 | 0,00 | 0,00 | 1.167,00 |
| E00020 | 4180003337 | 3 | 30200 | 3020300 | 2018 | E00020 | 1.167,00 | 0,00 | 0,00 | 0,00 | 0,00 | 1.167,00 |
| E00020 | 4180003339 | 3 | 30200 | 3020300 | 2018 | E00020 | 1.168,00 | 0,00 | 0,00 | 0,00 | 0,00 | 1.168,00 |
| E00020 | 4180003447 | 3 | 30200 | 3020300 | 2018 | E00020 | 1.167,00 | 0,00 | 0,00 | 0,00 | 0,00 | 1.167,00 |
| E00020 | 4180003736 | 3 | 30200 | 3020300 | 2018 | E00020 | 1.166,00 | 0,00 | 0,00 | 0,00 | 0,00 | 1.166,00 |
| E00020 | 4180004188 | 3 | 30200 | 3020300 | 2018 | E00020 | 1.166,00 | 0,00 | 0,00 | 0,00 | 0,00 | 1.166,00 |
| E00020 | 4180004191 | 3 | 30200 | 3020300 | 2018 | E00020 | 1.166,00 | 0,00 | 0,00 | 0,00 | 0,00 | 1.166,00 |
| E00020 | 4180004194 | 3 | 30200 | 3020300 | 2018 | E00020 | 1.166,00 | 0,00 | 0,00 | 0,00 | 0,00 | 1.166,00 |
| E00020 | 4180004198 | 3 | 30200 | 3020300 | 2018 | E00020 | 1.167,00 | 0,00 | 0,00 | 0,00 | 0,00 | 1.167,00 |
| E00020 | 4180004201 | 3 | 30200 | 3020300 | 2018 | E00020 | 3.166,67 | 0,00 | 0,00 | 0,00 | 0,00 | 3.166,67 |
| E00020 | 4180004203 | 3 | 30200 | 3020300 | 2018 | E00020 | 1.166,00 | 0,00 | 0,00 | 0,00 | 0,00 | 1.166,00 |
| E00020 | Tot. Anno | | | | 2018 | | 93.033,66 | 0,00 | 0,00 | 0,00 | 0,00 | 93.033,66 |
| E00020 | 4190000133 | 3 | 30200 | 3020300 | 2019 | E00020 | 1.166,00 | 0,00 | 0,00 | 0,00 | 0,00 | 1.166,00 |
| E00020 | 4190000135 | 3 | 30200 | 3020300 | 2019 | E00020 | 3.166,00 | 0,00 | 0,00 | 0,00 | 0,00 | 3.166,00 |
| E00020 | 4190000137 | 3 | 30200 | 3020300 | 2019 | E00020 | 1.166,00 | 0,00 | 0,00 | 0,00 | 0,00 | 1.166,00 |
| E00020 | 4190000536 | 3 | 30200 | 3020300 | 2019 | E00020 | 3.166,67 | 0,00 | 0,00 | 0,00 | 0,00 | 3.166,67 |
| E00020 | 4190000538 | 3 | 30200 | 3020300 | 2019 | E00020 | 1.166,66 | 0,00 | 0,00 | 0,00 | 0,00 | 1.166,66 |

**ELENCO DEI RESIDUI ATTIVI PROVENIENTI DAGLI ESERCIZI ANTERIORI A QUELLO DI COMPETENZA
DISTINTI PER ESERCIZIO E PER CAPITOLO**

| N. | N. accertamento | CAPITOLO | | | | | Residuo Iniziale al 01/01/2021 | Riscossioni | Riaccertamento | | | Residui Finali al 31/12/2021 |
|--------|-----------------|----------|-------|---------|-------------|----------|-----------------------------------|-------------|--------------------------|------------------------|--------|---------------------------------|
| | | Tit | Tip | Cat | Provenienza | | | | Maggiori accertamenti | Minori accertamenti | Totale | |
| | | | | | Esercizio | Capitolo | | | | | | |
| E00020 | 4190000540 | 3 | 30200 | 3020300 | 2019 | E00020 | 1.167,00 | 0,00 | 0,00 | 0,00 | 0,00 | 1.167,00 |
| E00020 | 4190000902 | 3 | 30200 | 3020300 | 2019 | E00020 | 1.167,00 | 0,00 | 0,00 | 0,00 | 0,00 | 1.167,00 |
| E00020 | 4190000908 | 3 | 30200 | 3020300 | 2019 | E00020 | 1.168,00 | 0,00 | 0,00 | 0,00 | 0,00 | 1.168,00 |
| E00020 | 4190000910 | 3 | 30200 | 3020300 | 2019 | E00020 | 1.166,00 | 0,00 | 0,00 | 0,00 | 0,00 | 1.166,00 |
| E00020 | 4190000912 | 3 | 30200 | 3020300 | 2019 | E00020 | 1.032,00 | 0,00 | 0,00 | 0,00 | 0,00 | 1.032,00 |
| E00020 | 4190001066 | 3 | 30200 | 3020300 | 2019 | E00020 | 1.167,00 | 0,00 | 0,00 | 0,00 | 0,00 | 1.167,00 |
| E00020 | 4190001774 | 3 | 30200 | 3020300 | 2019 | E00020 | 0,00 | 0,00 | 0,00 | 0,00 | 0,00 | 0,00 |
| E00020 | 4190001776 | 3 | 30200 | 3020300 | 2019 | E00020 | 1.166,00 | 0,00 | 0,00 | 0,00 | 0,00 | 1.166,00 |
| E00020 | 4190001778 | 3 | 30200 | 3020300 | 2019 | E00020 | 1.548,00 | 0,00 | 0,00 | 0,00 | 0,00 | 1.548,00 |
| E00020 | 4190001792 | 3 | 30200 | 3020300 | 2019 | E00020 | 1.166,00 | 0,00 | 0,00 | 0,00 | 0,00 | 1.166,00 |
| E00020 | 4190001809 | 3 | 30200 | 3020300 | 2019 | E00020 | 1.548,00 | 0,00 | 0,00 | 0,00 | 0,00 | 1.548,00 |
| E00020 | 4190001812 | 3 | 30200 | 3020300 | 2019 | E00020 | 1.166,00 | 0,00 | 0,00 | 0,00 | 0,00 | 1.166,00 |
| E00020 | 4190001885 | 3 | 30200 | 3020300 | 2019 | E00020 | 1.166,00 | 0,00 | 0,00 | 0,00 | 0,00 | 1.166,00 |
| E00020 | 4190001887 | 3 | 30200 | 3020300 | 2019 | E00020 | 1.166,00 | 0,00 | 0,00 | 0,00 | 0,00 | 1.166,00 |
| E00020 | 4190001891 | 3 | 30200 | 3020300 | 2019 | E00020 | 1.166,00 | 0,00 | 0,00 | 0,00 | 0,00 | 1.166,00 |
| E00020 | 4190001894 | 3 | 30200 | 3020300 | 2019 | E00020 | 1.166,00 | 0,00 | 0,00 | 0,00 | 0,00 | 1.166,00 |
| E00020 | 4190001911 | 3 | 30200 | 3020300 | 2019 | E00020 | 1.166,00 | 0,00 | 0,00 | 0,00 | 0,00 | 1.166,00 |
| E00020 | 4190002016 | 3 | 30200 | 3020300 | 2019 | E00020 | 1.167,00 | 0,00 | 0,00 | 0,00 | 0,00 | 1.167,00 |
| E00020 | 4190002018 | 3 | 30200 | 3020300 | 2019 | E00020 | 1.166,00 | 0,00 | 0,00 | 0,00 | 0,00 | 1.166,00 |
| E00020 | 4190002020 | 3 | 30200 | 3020300 | 2019 | E00020 | 1.166,00 | 0,00 | 0,00 | 0,00 | 0,00 | 1.166,00 |
| E00020 | 4190002022 | 3 | 30200 | 3020300 | 2019 | E00020 | 600,00 | 0,00 | 0,00 | 0,00 | 0,00 | 600,00 |
| E00020 | 4190002024 | 3 | 30200 | 3020300 | 2019 | E00020 | 1.167,00 | 0,00 | 0,00 | 0,00 | 0,00 | 1.167,00 |
| E00020 | 4190002368 | 3 | 30200 | 3020300 | 2019 | E00020 | 3.167,00 | 0,00 | 0,00 | 0,00 | 0,00 | 3.167,00 |
| E00020 | 4190002370 | 3 | 30200 | 3020300 | 2019 | E00020 | 1.167,00 | 0,00 | 0,00 | 0,00 | 0,00 | 1.167,00 |
| E00020 | 4190002372 | 3 | 30200 | 3020300 | 2019 | E00020 | 1.166,00 | 0,00 | 0,00 | 0,00 | 0,00 | 1.166,00 |
| E00020 | 4190002374 | 3 | 30200 | 3020300 | 2019 | E00020 | 1.548,00 | 0,00 | 0,00 | 0,00 | 0,00 | 1.548,00 |
| E00020 | 4190002378 | 3 | 30200 | 3020300 | 2019 | E00020 | 1.166,00 | 0,00 | 0,00 | 0,00 | 0,00 | 1.166,00 |
| E00020 | 4190002381 | 3 | 30200 | 3020300 | 2019 | E00020 | 1.600,00 | 0,00 | 0,00 | 0,00 | 0,00 | 1.600,00 |
| E00020 | 4190002940 | 3 | 30200 | 3020300 | 2019 | E00020 | 1.166,00 | 0,00 | 0,00 | 0,00 | 0,00 | 1.166,00 |
| E00020 | 4190002942 | 3 | 30200 | 3020300 | 2019 | E00020 | 1.166,00 | 0,00 | 0,00 | 0,00 | 0,00 | 1.166,00 |
| E00020 | 4190002944 | 3 | 30200 | 3020300 | 2019 | E00020 | 1.166,00 | 0,00 | 0,00 | 0,00 | 0,00 | 1.166,00 |
| E00020 | 4190002946 | 3 | 30200 | 3020300 | 2019 | E00020 | 1.166,00 | 0,00 | 0,00 | 0,00 | 0,00 | 1.166,00 |
| E00020 | 4190002948 | 3 | 30200 | 3020300 | 2019 | E00020 | 1.166,00 | 0,00 | 0,00 | 0,00 | 0,00 | 1.166,00 |
| E00020 | 4190002950 | 3 | 30200 | 3020300 | 2019 | E00020 | 1.168,00 | 0,00 | 0,00 | 0,00 | 0,00 | 1.168,00 |
| E00020 | 4190003491 | 3 | 30200 | 3020300 | 2019 | E00020 | 3.166,00 | 0,00 | 0,00 | 0,00 | 0,00 | 3.166,00 |
| E00020 | 4190003498 | 3 | 30200 | 3020300 | 2019 | E00020 | 1.548,00 | 0,00 | 0,00 | 0,00 | 0,00 | 1.548,00 |
| E00020 | 4190003739 | 3 | 30200 | 3020300 | 2019 | E00020 | 6.000,00 | 0,00 | 0,00 | 0,00 | 0,00 | 6.000,00 |
| E00020 | 4190003741 | 3 | 30200 | 3020300 | 2019 | E00020 | 3.166,00 | 0,00 | 0,00 | 0,00 | 0,00 | 3.166,00 |
| E00020 | 4190004449 | 3 | 30200 | 3020300 | 2019 | E00020 | 1.167,00 | 0,00 | 0,00 | 0,00 | 0,00 | 1.167,00 |
| E00020 | 4190004452 | 3 | 30200 | 3020300 | 2019 | E00020 | 1.167,00 | 0,00 | 0,00 | 0,00 | 0,00 | 1.167,00 |
| E00020 | 4190004510 | 3 | 30200 | 3020300 | 2019 | E00020 | 1.166,00 | 0,00 | 0,00 | 0,00 | 0,00 | 1.166,00 |
| E00020 | 4190004516 | 3 | 30200 | 3020300 | 2019 | E00020 | 1.166,00 | 0,00 | 0,00 | 0,00 | 0,00 | 1.166,00 |
| E00020 | 4190004521 | 3 | 30200 | 3020300 | 2019 | E00020 | 600,00 | 0,00 | 0,00 | 0,00 | 0,00 | 600,00 |
| E00020 | 4190004524 | 3 | 30200 | 3020300 | 2019 | E00020 | 3.167,00 | 0,00 | 0,00 | 0,00 | 0,00 | 3.167,00 |
| E00020 | 4190004527 | 3 | 30200 | 3020300 | 2019 | E00020 | 3.167,00 | 0,00 | 0,00 | 0,00 | 0,00 | 3.167,00 |

**ELENCO DEI RESIDUI ATTIVI PROVENIENTI DAGLI ESERCIZI ANTERIORI A QUELLO DI COMPETENZA
DISTINTI PER ESERCIZIO E PER CAPITOLO**

| N. | N. accertamento | CAPITOLO | | | | | Residuo Iniziale al 01/01/2021 | Riscossioni | Riaccertamento | | | Residui Finali al 31/12/2021 |
|---------------|----------------------|----------|-------|---------|-------------|----------|-----------------------------------|---------------------|--------------------------|------------------------|-------------|---------------------------------|
| | | Tit | Tip | Cat | Provenienza | | | | Maggiori accertamenti | Minori accertamenti | Totale | |
| | | | | | Esercizio | Capitolo | | | | | | |
| E00020 | 4190004861 | 3 | 30200 | 3020300 | 2019 | E00020 | 600,00 | 0,00 | 0,00 | 0,00 | 0,00 | 600,00 |
| E00020 | 4190004989 | 3 | 30200 | 3020300 | 2019 | E00020 | 3.166,00 | 0,00 | 0,00 | 0,00 | 0,00 | 3.166,00 |
| E00020 | 4190004991 | 3 | 30200 | 3020300 | 2019 | E00020 | 1.166,00 | 0,00 | 0,00 | 0,00 | 0,00 | 1.166,00 |
| E00020 | 4190004993 | 3 | 30200 | 3020300 | 2019 | E00020 | 1.166,00 | 0,00 | 0,00 | 0,00 | 0,00 | 1.166,00 |
| E00020 | 4190004995 | 3 | 30200 | 3020300 | 2019 | E00020 | 1.167,00 | 0,00 | 0,00 | 0,00 | 0,00 | 1.167,00 |
| E00020 | 4190004998 | 3 | 30200 | 3020300 | 2019 | E00020 | 1.167,00 | 0,00 | 0,00 | 0,00 | 0,00 | 1.167,00 |
| E00020 | 4190005002 | 3 | 30200 | 3020300 | 2019 | E00020 | 1.167,00 | 0,00 | 0,00 | 0,00 | 0,00 | 1.167,00 |
| E00020 | 4190005004 | 3 | 30200 | 3020300 | 2019 | E00020 | 3.167,00 | 0,00 | 0,00 | 0,00 | 0,00 | 3.167,00 |
| E00020 | 4190005008 | 3 | 30200 | 3020300 | 2019 | E00020 | 3.167,00 | 0,00 | 0,00 | 0,00 | 0,00 | 3.167,00 |
| E00020 | 4190005011 | 3 | 30200 | 3020300 | 2019 | E00020 | 1.167,00 | 0,00 | 0,00 | 0,00 | 0,00 | 1.167,00 |
| E00020 | 4190005013 | 3 | 30200 | 3020300 | 2019 | E00020 | 6.000,00 | 0,00 | 0,00 | 0,00 | 0,00 | 6.000,00 |
| E00020 | 4190005106 | 3 | 30200 | 3020300 | 2019 | E00020 | 600,00 | 0,00 | 0,00 | 0,00 | 0,00 | 600,00 |
| E00020 | 4190005108 | 3 | 30200 | 3020300 | 2019 | E00020 | 3.166,00 | 0,00 | 0,00 | 0,00 | 0,00 | 3.166,00 |
| E00020 | Tot. Anno | | | | 2019 | | 109.546,33 | 0,00 | 0,00 | 0,00 | 0,00 | 109.546,33 |
| E00020 | 4200000016 | 3 | 30200 | 3020300 | 2020 | E00020 | 3.167,00 | 0,00 | 0,00 | 0,00 | 0,00 | 3.167,00 |
| E00020 | 4200000345 | 3 | 30200 | 3020300 | 2020 | E00020 | 1.166,66 | 0,00 | 0,00 | 0,00 | 0,00 | 1.166,66 |
| E00020 | Tot. Anno | | | | 2020 | | 4.333,66 | 0,00 | 0,00 | 0,00 | 0,00 | 4.333,66 |
| E00020 | Tot. Capitolo | | | | | | 321.159,70 | 0,00 | 0,00 | 0,00 | 0,00 | 321.159,70 |
| E00021 | 4200005340 | 1 | 10101 | 1010150 | 2020 | E00021 | 0,00 | 0,00 | 0,00 | 0,00 | 0,00 | 0,00 |
| E00021 | Tot. Anno | | | | 2020 | | 0,00 | 0,00 | 0,00 | 0,00 | 0,00 | 0,00 |
| E00021 | Tot. Capitolo | | | | | | 0,00 | 0,00 | 0,00 | 0,00 | 0,00 | 0,00 |
| E00024 | 4150005532 | 3 | 30200 | 3020300 | 2015 | E00024 | 1.036.241,97 | 1.036.241,97 | 0,00 | 0,00 | 0,00 | 0,00 |
| E00024 | 4150005533 | 3 | 30200 | 3020300 | 2015 | E00024 | 1.152.769,70 | 0,00 | 0,00 | 0,00 | 0,00 | 1.152.769,70 |
| E00024 | Tot. Anno | | | | 2015 | | 2.189.011,67 | 1.036.241,97 | 0,00 | 0,00 | 0,00 | 1.152.769,70 |
| E00024 | Tot. Capitolo | | | | | | 2.189.011,67 | 1.036.241,97 | 0,00 | 0,00 | 0,00 | 1.152.769,70 |
| E00025 | 4200000513 | 1 | 10101 | 1010150 | 2020 | E00025 | 0,00 | 0,00 | 0,00 | 0,00 | 0,00 | 0,00 |
| E00025 | Tot. Anno | | | | 2020 | | 0,00 | 0,00 | 0,00 | 0,00 | 0,00 | 0,00 |
| E00025 | Tot. Capitolo | | | | | | 0,00 | 0,00 | 0,00 | 0,00 | 0,00 | 0,00 |
| E00028 | 4200005549 | 3 | 30200 | 3020300 | 2020 | E00028 | 0,00 | 0,00 | 0,00 | 0,00 | 0,00 | 0,00 |
| E00028 | 4200005573 | 3 | 30200 | 3020300 | 2020 | E00028 | 900,00 | 900,00 | 0,00 | 0,00 | 0,00 | 0,00 |
| E00028 | Tot. Anno | | | | 2020 | | 900,00 | 900,00 | 0,00 | 0,00 | 0,00 | 0,00 |
| E00028 | Tot. Capitolo | | | | | | 900,00 | 900,00 | 0,00 | 0,00 | 0,00 | 0,00 |
| E00029 | 4200002898 | 1 | 10101 | 1010144 | 2020 | E00029 | 107.765,35 | 0,00 | 0,00 | 0,00 | 0,00 | 107.765,35 |
| E00029 | 4200004591 | 1 | 10101 | 1010144 | 2020 | E00029 | 5.300,20 | 0,00 | 0,00 | 0,00 | 0,00 | 5.300,20 |
| E00029 | 4200005074 | 1 | 10101 | 1010144 | 2020 | E00029 | 72.815,71 | 0,00 | 0,00 | 0,00 | 0,00 | 72.815,71 |
| E00029 | Tot. Anno | | | | 2020 | | 185.881,26 | 0,00 | 0,00 | 0,00 | 0,00 | 185.881,26 |
| E00029 | Tot. Capitolo | | | | | | 185.881,26 | 0,00 | 0,00 | 0,00 | 0,00 | 185.881,26 |
| E00031 | 4200000514 | 1 | 10101 | 1010150 | 2020 | E00031 | 0,00 | 0,00 | 0,00 | 0,00 | 0,00 | 0,00 |
| E00031 | Tot. Anno | | | | 2020 | | 0,00 | 0,00 | 0,00 | 0,00 | 0,00 | 0,00 |
| E00031 | Tot. Capitolo | | | | | | 0,00 | 0,00 | 0,00 | 0,00 | 0,00 | 0,00 |
| E00037 | 4200000515 | 3 | 30200 | 3020300 | 2020 | E00037 | 91.001,87 | 91.001,87 | 0,00 | 0,00 | 0,00 | 0,00 |
| E00037 | Tot. Anno | | | | 2020 | | 91.001,87 | 91.001,87 | 0,00 | 0,00 | 0,00 | 0,00 |
| E00037 | Tot. Capitolo | | | | | | 91.001,87 | 91.001,87 | 0,00 | 0,00 | 0,00 | 0,00 |
| E00039 | 4200000516 | 3 | 30300 | 3030300 | 2020 | E00039 | 204.754,19 | 204.754,19 | 0,00 | 0,00 | 0,00 | 0,00 |
| E00039 | Tot. Anno | | | | 2020 | | 204.754,19 | 204.754,19 | 0,00 | 0,00 | 0,00 | 0,00 |

**ELENCO DEI RESIDUI ATTIVI PROVENIENTI DAGLI ESERCIZI ANTERIORI A QUELLO DI COMPETENZA
DISTINTI PER ESERCIZIO E PER CAPITOLO**

| N. | CAPITOLO | | | | | Residuo Iniziale al 01/01/2021 | Riscossioni | Riaccertamento | | | Residui Finali al 31/12/2021 | |
|---------------|----------------------|-----|-------|---------|-------------|-----------------------------------|----------------------|--------------------------|------------------------|-------------|---------------------------------|-------------|
| | N. accertamento | Tit | Tip | Cat | Provenienza | | | Maggiori accertamenti | Minori accertamenti | Totale | | |
| | | | | | Esercizio | | | | | | | Capitolo |
| E00039 | Tot. Capitolo | | | | | 204.754,19 | 204.754,19 | 0,00 | 0,00 | 0,00 | 0,00 | |
| E00040 | 4200005339 | 3 | 30200 | 3020300 | 2020 | E00040 | 6.072,05 | 6.072,05 | 0,00 | 0,00 | 0,00 | 0,00 |
| E00040 | Tot. Anno | | | | 2020 | | 6.072,05 | 6.072,05 | 0,00 | 0,00 | 0,00 | 0,00 |
| E00040 | Tot. Capitolo | | | | | | 6.072,05 | 6.072,05 | 0,00 | 0,00 | 0,00 | 0,00 |
| E00045 | 4200002743 | 1 | 10101 | 1010146 | 2020 | E00045 | 26.315.553,57 | 26.315.553,57 | 0,00 | 0,00 | 0,00 | 0,00 |
| | Tot. Anno | | | | 2020 | | 26.315.553,57 | 26.315.553,57 | 0,00 | 0,00 | 0,00 | 0,00 |
| | Tot. Capitolo | | | | | | 26.315.553,57 | 26.315.553,57 | 0,00 | 0,00 | 0,00 | 0,00 |
| | | | | | | | | | | | | |
| E00050 | 4150006749 | 3 | 30200 | 3020300 | 2015 | E00050 | 5.164,57 | 0,00 | 0,00 | 0,00 | 0,00 | 5.164,57 |
| E00050 | 4150006752 | 3 | 30200 | 3020300 | 2015 | E00050 | 1.032,91 | 0,00 | 0,00 | 0,00 | 0,00 | 1.032,91 |
| E00050 | 4150006754 | 3 | 30200 | 3020300 | 2015 | E00050 | 1.032,91 | 0,00 | 0,00 | 0,00 | 0,00 | 1.032,91 |
| E00050 | 4150006756 | 3 | 30200 | 3020300 | 2015 | E00050 | 1.032,91 | 0,00 | 0,00 | 0,00 | 0,00 | 1.032,91 |
| E00050 | 4150006758 | 3 | 30200 | 3020300 | 2015 | E00050 | 1.032,91 | 0,00 | 0,00 | 0,00 | 0,00 | 1.032,91 |
| E00050 | 4150006760 | 3 | 30200 | 3020300 | 2015 | E00050 | 617,94 | 0,00 | 0,00 | 0,00 | 0,00 | 617,94 |
| E00050 | 4150006762 | 3 | 30200 | 3020300 | 2015 | E00050 | 1.032,91 | 0,00 | 0,00 | 0,00 | 0,00 | 1.032,91 |
| E00050 | 4150006764 | 3 | 30200 | 3020300 | 2015 | E00050 | 1.032,91 | 0,00 | 0,00 | 0,00 | 0,00 | 1.032,91 |
| E00050 | 4150006765 | 3 | 30200 | 3020300 | 2015 | E00050 | 1.032,91 | 0,00 | 0,00 | 0,00 | 0,00 | 1.032,91 |
| E00050 | 4150006768 | 3 | 30200 | 3020300 | 2015 | E00050 | 1.032,91 | 0,00 | 0,00 | 0,00 | 0,00 | 1.032,91 |
| E00050 | 4150006770 | 3 | 30200 | 3020300 | 2015 | E00050 | 1.032,91 | 0,00 | 0,00 | 0,00 | 0,00 | 1.032,91 |
| E00050 | 4150006772 | 3 | 30200 | 3020300 | 2015 | E00050 | 1.032,91 | 0,00 | 0,00 | 0,00 | 0,00 | 1.032,91 |
| E00050 | 4150006774 | 3 | 30200 | 3020300 | 2015 | E00050 | 1.032,91 | 0,00 | 0,00 | 0,00 | 0,00 | 1.032,91 |
| E00050 | 4150006776 | 3 | 30200 | 3020300 | 2015 | E00050 | 1.032,91 | 0,00 | 0,00 | 0,00 | 0,00 | 1.032,91 |
| E00050 | 4150006778 | 3 | 30200 | 3020300 | 2015 | E00050 | 1.032,91 | 0,00 | 0,00 | 0,00 | 0,00 | 1.032,91 |
| E00050 | 4150006780 | 3 | 30200 | 3020300 | 2015 | E00050 | 1.032,91 | 0,00 | 0,00 | 0,00 | 0,00 | 1.032,91 |
| E00050 | 4150006782 | 3 | 30200 | 3020300 | 2015 | E00050 | 1.032,91 | 0,00 | 0,00 | 0,00 | 0,00 | 1.032,91 |
| E00050 | 4150006786 | 3 | 30200 | 3020300 | 2015 | E00050 | 1.032,91 | 0,00 | 0,00 | 0,00 | 0,00 | 1.032,91 |
| E00050 | 4150006790 | 3 | 30200 | 3020300 | 2015 | E00050 | 1.032,91 | 0,00 | 0,00 | 0,00 | 0,00 | 1.032,91 |
| E00050 | 4150006801 | 3 | 30200 | 3020300 | 2015 | E00050 | 1.032,91 | 0,00 | 0,00 | 0,00 | 0,00 | 1.032,91 |
| E00050 | 4150006803 | 3 | 30200 | 3020300 | 2015 | E00050 | 1.032,91 | 0,00 | 0,00 | 0,00 | 0,00 | 1.032,91 |
| E00050 | 4150006805 | 3 | 30200 | 3020300 | 2015 | E00050 | 1.032,91 | 0,00 | 0,00 | 0,00 | 0,00 | 1.032,91 |
| E00050 | 4150006809 | 3 | 30200 | 3020300 | 2015 | E00050 | 1.032,91 | 0,00 | 0,00 | 0,00 | 0,00 | 1.032,91 |
| E00050 | 4150006813 | 3 | 30200 | 3020300 | 2015 | E00050 | 1.032,91 | 0,00 | 0,00 | 0,00 | 0,00 | 1.032,91 |
| E00050 | 4150006823 | 3 | 30200 | 3020300 | 2015 | E00050 | 1.032,91 | 0,00 | 0,00 | 0,00 | 0,00 | 1.032,91 |
| E00050 | 4150006827 | 3 | 30200 | 3020300 | 2015 | E00050 | 1.032,91 | 0,00 | 0,00 | 0,00 | 0,00 | 1.032,91 |
| E00050 | 4150006840 | 3 | 30200 | 3020300 | 2015 | E00050 | 1.032,91 | 0,00 | 0,00 | 0,00 | 0,00 | 1.032,91 |
| E00050 | 4150006844 | 3 | 30200 | 3020300 | 2015 | E00050 | 1.032,91 | 0,00 | 0,00 | 0,00 | 0,00 | 1.032,91 |
| E00050 | 4150006846 | 3 | 30200 | 3020300 | 2015 | E00050 | 1.032,91 | 0,00 | 0,00 | 0,00 | 0,00 | 1.032,91 |
| E00050 | 4150006850 | 3 | 30200 | 3020300 | 2015 | E00050 | 1.032,91 | 0,00 | 0,00 | 0,00 | 0,00 | 1.032,91 |
| E00050 | 4150006852 | 3 | 30200 | 3020300 | 2015 | E00050 | 1.032,91 | 0,00 | 0,00 | 0,00 | 0,00 | 1.032,91 |
| E00050 | 4150006854 | 3 | 30200 | 3020300 | 2015 | E00050 | 1.032,91 | 0,00 | 0,00 | 0,00 | 0,00 | 1.032,91 |
| E00050 | 4150006856 | 3 | 30200 | 3020300 | 2015 | E00050 | 1.032,91 | 0,00 | 0,00 | 0,00 | 0,00 | 1.032,91 |
| E00050 | 4150006858 | 3 | 30200 | 3020300 | 2015 | E00050 | 5.164,57 | 0,00 | 0,00 | 0,00 | 0,00 | 5.164,57 |
| E00050 | 4150006860 | 3 | 30200 | 3020300 | 2015 | E00050 | 5.164,57 | 0,00 | 0,00 | 0,00 | 0,00 | 5.164,57 |
| E00050 | 4150006862 | 3 | 30200 | 3020300 | 2015 | E00050 | 5.164,57 | 0,00 | 0,00 | 0,00 | 0,00 | 5.164,57 |
| E00050 | 4150006864 | 3 | 30200 | 3020300 | 2015 | E00050 | 1.032,91 | 0,00 | 0,00 | 0,00 | 0,00 | 1.032,91 |
| E00050 | 4150006870 | 3 | 30200 | 3020300 | 2015 | E00050 | 5.164,57 | 0,00 | 0,00 | 0,00 | 0,00 | 5.164,57 |

**ELENCO DEI RESIDUI ATTIVI PROVENIENTI DAGLI ESERCIZI ANTERIORI A QUELLO DI COMPETENZA
DISTINTI PER ESERCIZIO E PER CAPITOLO**

| N. | N. accertamento | CAPITOLO | | | | | Residuo Iniziale al 01/01/2021 | Riscossioni | Riaccertamento | | | Residui Finali al 31/12/2021 |
|--------|-----------------|----------|-------|---------|-------------|----------|-----------------------------------|-------------|--------------------------|------------------------|--------|---------------------------------|
| | | Tit | Tip | Cat | Provenienza | | | | Maggiori accertamenti | Minori accertamenti | Totale | |
| | | | | | Esercizio | Capitolo | | | | | | |
| E00050 | 4150006872 | 3 | 30200 | 3020300 | 2015 | E00050 | 5.164,57 | 0,00 | 0,00 | 0,00 | 0,00 | 5.164,57 |
| E00050 | 4150006875 | 3 | 30200 | 3020300 | 2015 | E00050 | 5.164,57 | 0,00 | 0,00 | 0,00 | 0,00 | 5.164,57 |
| E00050 | 4150006879 | 3 | 30200 | 3020300 | 2015 | E00050 | 5.664,57 | 0,00 | 0,00 | 0,00 | 0,00 | 5.664,57 |
| E00050 | 4150006883 | 3 | 30200 | 3020300 | 2015 | E00050 | 5.164,57 | 0,00 | 0,00 | 0,00 | 0,00 | 5.164,57 |
| E00050 | 4150006885 | 3 | 30200 | 3020300 | 2015 | E00050 | 5.164,57 | 0,00 | 0,00 | 0,00 | 0,00 | 5.164,57 |
| E00050 | 4150006889 | 3 | 30200 | 3020300 | 2015 | E00050 | 5.164,57 | 0,00 | 0,00 | 0,00 | 0,00 | 5.164,57 |
| E00050 | 4150006891 | 3 | 30200 | 3020300 | 2015 | E00050 | 5.164,57 | 0,00 | 0,00 | 0,00 | 0,00 | 5.164,57 |
| E00050 | 4150006893 | 3 | 30200 | 3020300 | 2015 | E00050 | 5.164,57 | 0,00 | 0,00 | 0,00 | 0,00 | 5.164,57 |
| E00050 | 4150006895 | 3 | 30200 | 3020300 | 2015 | E00050 | 5.164,57 | 0,00 | 0,00 | 0,00 | 0,00 | 5.164,57 |
| E00050 | 4150006897 | 3 | 30200 | 3020300 | 2015 | E00050 | 5.164,57 | 0,00 | 0,00 | 0,00 | 0,00 | 5.164,57 |
| E00050 | 4150006899 | 3 | 30200 | 3020300 | 2015 | E00050 | 3.605,14 | 0,00 | 0,00 | 0,00 | 0,00 | 3.605,14 |
| E00050 | 4150006903 | 3 | 30200 | 3020300 | 2015 | E00050 | 5.164,57 | 0,00 | 0,00 | 0,00 | 0,00 | 5.164,57 |
| E00050 | 4150006907 | 3 | 30200 | 3020300 | 2015 | E00050 | 5.164,57 | 0,00 | 0,00 | 0,00 | 0,00 | 5.164,57 |
| E00050 | 4150006909 | 3 | 30200 | 3020300 | 2015 | E00050 | 5.164,57 | 0,00 | 0,00 | 0,00 | 0,00 | 5.164,57 |
| E00050 | 4150006911 | 3 | 30200 | 3020300 | 2015 | E00050 | 5.164,57 | 0,00 | 0,00 | 0,00 | 0,00 | 5.164,57 |
| E00050 | 4150006913 | 3 | 30200 | 3020300 | 2015 | E00050 | 5.164,57 | 0,00 | 0,00 | 0,00 | 0,00 | 5.164,57 |
| E00050 | 4150006917 | 3 | 30200 | 3020300 | 2015 | E00050 | 5.164,57 | 0,00 | 0,00 | 0,00 | 0,00 | 5.164,57 |
| E00050 | 4150006919 | 3 | 30200 | 3020300 | 2015 | E00050 | 5.164,57 | 0,00 | 0,00 | 0,00 | 0,00 | 5.164,57 |
| E00050 | 4150006921 | 3 | 30200 | 3020300 | 2015 | E00050 | 5.164,57 | 0,00 | 0,00 | 0,00 | 0,00 | 5.164,57 |
| E00050 | 4150006925 | 3 | 30200 | 3020300 | 2015 | E00050 | 3.604,87 | 0,00 | 0,00 | 0,00 | 0,00 | 3.604,87 |
| E00050 | 4150006927 | 3 | 30200 | 3020300 | 2015 | E00050 | 2.386,42 | 0,00 | 0,00 | 0,00 | 0,00 | 2.386,42 |
| E00050 | 4150006929 | 3 | 30200 | 3020300 | 2015 | E00050 | 5.164,57 | 0,00 | 0,00 | 0,00 | 0,00 | 5.164,57 |
| E00050 | 4150006931 | 3 | 30200 | 3020300 | 2015 | E00050 | 5.164,57 | 0,00 | 0,00 | 0,00 | 0,00 | 5.164,57 |
| E00050 | 4150006933 | 3 | 30200 | 3020300 | 2015 | E00050 | 5.164,57 | 0,00 | 0,00 | 0,00 | 0,00 | 5.164,57 |
| E00050 | 4150006935 | 3 | 30200 | 3020300 | 2015 | E00050 | 5.164,57 | 0,00 | 0,00 | 0,00 | 0,00 | 5.164,57 |
| E00050 | 4150006937 | 3 | 30200 | 3020300 | 2015 | E00050 | 516,45 | 0,00 | 0,00 | 0,00 | 0,00 | 516,45 |
| E00050 | 4150006941 | 3 | 30200 | 3020300 | 2015 | E00050 | 1.032,91 | 0,00 | 0,00 | 0,00 | 0,00 | 1.032,91 |
| E00050 | 4150006947 | 3 | 30200 | 3020300 | 2015 | E00050 | 1.032,91 | 0,00 | 0,00 | 0,00 | 0,00 | 1.032,91 |
| E00050 | 4150006949 | 3 | 30200 | 3020300 | 2015 | E00050 | 1.032,91 | 0,00 | 0,00 | 0,00 | 0,00 | 1.032,91 |
| E00050 | 4150006951 | 3 | 30200 | 3020300 | 2015 | E00050 | 1.032,91 | 0,00 | 0,00 | 0,00 | 0,00 | 1.032,91 |
| E00050 | 4150006953 | 3 | 30200 | 3020300 | 2015 | E00050 | 1.032,91 | 0,00 | 0,00 | 0,00 | 0,00 | 1.032,91 |
| E00050 | 4150006957 | 3 | 30200 | 3020300 | 2015 | E00050 | 1.032,91 | 0,00 | 0,00 | 0,00 | 0,00 | 1.032,91 |
| E00050 | 4150006959 | 3 | 30200 | 3020300 | 2015 | E00050 | 1.032,91 | 0,00 | 0,00 | 0,00 | 0,00 | 1.032,91 |
| E00050 | 4150006961 | 3 | 30200 | 3020300 | 2015 | E00050 | 1.032,91 | 0,00 | 0,00 | 0,00 | 0,00 | 1.032,91 |
| E00050 | 4150006963 | 3 | 30200 | 3020300 | 2015 | E00050 | 5.164,57 | 0,00 | 0,00 | 0,00 | 0,00 | 5.164,57 |
| E00050 | 4150006965 | 3 | 30200 | 3020300 | 2015 | E00050 | 5.164,57 | 0,00 | 0,00 | 0,00 | 0,00 | 5.164,57 |
| E00050 | 4150007004 | 3 | 30200 | 3020300 | 2015 | E00050 | 1.032,91 | 0,00 | 0,00 | 0,00 | 0,00 | 1.032,91 |
| E00050 | 4150007009 | 3 | 30200 | 3020300 | 2015 | E00050 | 1.032,91 | 0,00 | 0,00 | 0,00 | 0,00 | 1.032,91 |
| E00050 | 4150007013 | 3 | 30200 | 3020300 | 2015 | E00050 | 1.032,91 | 0,00 | 0,00 | 0,00 | 0,00 | 1.032,91 |
| E00050 | 4150007015 | 3 | 30200 | 3020300 | 2015 | E00050 | 1.032,91 | 0,00 | 0,00 | 0,00 | 0,00 | 1.032,91 |
| E00050 | 4150007017 | 3 | 30200 | 3020300 | 2015 | E00050 | 1.032,91 | 0,00 | 0,00 | 0,00 | 0,00 | 1.032,91 |
| E00050 | 4150007019 | 3 | 30200 | 3020300 | 2015 | E00050 | 1.032,91 | 0,00 | 0,00 | 0,00 | 0,00 | 1.032,91 |
| E00050 | 4150007021 | 3 | 30200 | 3020300 | 2015 | E00050 | 1.032,91 | 0,00 | 0,00 | 0,00 | 0,00 | 1.032,91 |
| E00050 | 4150007025 | 3 | 30200 | 3020300 | 2015 | E00050 | 1.032,91 | 0,00 | 0,00 | 0,00 | 0,00 | 1.032,91 |
| E00050 | 4150007028 | 3 | 30200 | 3020300 | 2015 | E00050 | 1.032,91 | 0,00 | 0,00 | 0,00 | 0,00 | 1.032,91 |

**ELENCO DEI RESIDUI ATTIVI PROVENIENTI DAGLI ESERCIZI ANTERIORI A QUELLO DI COMPETENZA
DISTINTI PER ESERCIZIO E PER CAPITOLO**

| N. | N. accertamento | CAPITOLO | | | | | Residuo Iniziale al 01/01/2021 | Riscossioni | Riaccertamento | | | Residui Finali al 31/12/2021 |
|---------------|------------------|----------|-------|---------|-------------|----------|-----------------------------------|-------------|--------------------------|------------------------|-------------|---------------------------------|
| | | Tit | Tip | Cat | Provenienza | | | | Maggiori accertamenti | Minori accertamenti | Totale | |
| | | | | | Esercizio | Capitolo | | | | | | |
| E00050 | 4150007030 | 3 | 30200 | 3020300 | 2015 | E00050 | 1.032,91 | 0,00 | 0,00 | 0,00 | 0,00 | 1.032,91 |
| E00050 | 4150007032 | 3 | 30200 | 3020300 | 2015 | E00050 | 1.032,91 | 0,00 | 0,00 | 0,00 | 0,00 | 1.032,91 |
| E00050 | 4150007034 | 3 | 30200 | 3020300 | 2015 | E00050 | 1.032,91 | 0,00 | 0,00 | 0,00 | 0,00 | 1.032,91 |
| E00050 | 4150007038 | 3 | 30200 | 3020300 | 2015 | E00050 | 1.032,91 | 0,00 | 0,00 | 0,00 | 0,00 | 1.032,91 |
| E00050 | 4150007040 | 3 | 30200 | 3020300 | 2015 | E00050 | 1.032,91 | 0,00 | 0,00 | 0,00 | 0,00 | 1.032,91 |
| E00050 | 4150007042 | 3 | 30200 | 3020300 | 2015 | E00050 | 1.032,91 | 0,00 | 0,00 | 0,00 | 0,00 | 1.032,91 |
| E00050 | 4150007048 | 3 | 30200 | 3020300 | 2015 | E00050 | 1.032,91 | 0,00 | 0,00 | 0,00 | 0,00 | 1.032,91 |
| E00050 | 4150007052 | 3 | 30200 | 3020300 | 2015 | E00050 | 1.032,91 | 0,00 | 0,00 | 0,00 | 0,00 | 1.032,91 |
| E00050 | 4150007054 | 3 | 30200 | 3020300 | 2015 | E00050 | 1.032,91 | 0,00 | 0,00 | 0,00 | 0,00 | 1.032,91 |
| E00050 | 4150007056 | 3 | 30200 | 3020300 | 2015 | E00050 | 1.032,91 | 0,00 | 0,00 | 0,00 | 0,00 | 1.032,91 |
| E00050 | 4150007060 | 3 | 30200 | 3020300 | 2015 | E00050 | 5.164,57 | 0,00 | 0,00 | 0,00 | 0,00 | 5.164,57 |
| E00050 | 4150007066 | 3 | 30200 | 3020300 | 2015 | E00050 | 516,45 | 0,00 | 0,00 | 0,00 | 0,00 | 516,45 |
| E00050 | 4150007068 | 3 | 30200 | 3020300 | 2015 | E00050 | 5.164,57 | 0,00 | 0,00 | 0,00 | 0,00 | 5.164,57 |
| E00050 | 4150007070 | 3 | 30200 | 3020300 | 2015 | E00050 | 5.164,57 | 0,00 | 0,00 | 0,00 | 0,00 | 5.164,57 |
| E00050 | 4150007072 | 3 | 30200 | 3020300 | 2015 | E00050 | 1.032,91 | 0,00 | 0,00 | 0,00 | 0,00 | 1.032,91 |
| E00050 | 4150007074 | 3 | 30200 | 3020300 | 2015 | E00050 | 516,45 | 0,00 | 0,00 | 0,00 | 0,00 | 516,45 |
| E00050 | 4150007078 | 3 | 30200 | 3020300 | 2015 | E00050 | 1.032,91 | 0,00 | 0,00 | 0,00 | 0,00 | 1.032,91 |
| E00050 | 4150007080 | 3 | 30200 | 3020300 | 2015 | E00050 | 516,45 | 0,00 | 0,00 | 0,00 | 0,00 | 516,45 |
| E00050 | 4150007082 | 3 | 30200 | 3020300 | 2015 | E00050 | 516,45 | 0,00 | 0,00 | 0,00 | 0,00 | 516,45 |
| E00050 | 4150007090 | 3 | 30200 | 3020300 | 2015 | E00050 | 516,45 | 0,00 | 0,00 | 0,00 | 0,00 | 516,45 |
| E00050 | 4150007100 | 3 | 30200 | 3020300 | 2015 | E00050 | 516,45 | 0,00 | 0,00 | 0,00 | 0,00 | 516,45 |
| E00050 | 4150007104 | 3 | 30200 | 3020300 | 2015 | E00050 | 516,45 | 0,00 | 0,00 | 0,00 | 0,00 | 516,45 |
| E00050 | 4150007106 | 3 | 30200 | 3020300 | 2015 | E00050 | 516,45 | 0,00 | 0,00 | 0,00 | 0,00 | 516,45 |
| E00050 | 4150007110 | 3 | 30200 | 3020300 | 2015 | E00050 | 516,45 | 0,00 | 0,00 | 0,00 | 0,00 | 516,45 |
| E00050 | 4150007112 | 3 | 30200 | 3020300 | 2015 | E00050 | 516,45 | 0,00 | 0,00 | 0,00 | 0,00 | 516,45 |
| E00050 | 4150007114 | 3 | 30200 | 3020300 | 2015 | E00050 | 516,45 | 0,00 | 0,00 | 0,00 | 0,00 | 516,45 |
| E00050 | 4150007116 | 3 | 30200 | 3020300 | 2015 | E00050 | 516,45 | 0,00 | 0,00 | 0,00 | 0,00 | 516,45 |
| E00050 | 4150007120 | 3 | 30200 | 3020300 | 2015 | E00050 | 516,45 | 0,00 | 0,00 | 0,00 | 0,00 | 516,45 |
| E00050 | Tot. Anno | | | | 2015 | | 246.218,42 | 0,00 | 0,00 | 0,00 | 0,00 | 246.218,42 |
| E00050 | 4160008504 | 3 | 30200 | 3020300 | 2016 | E00050 | 330.228,10 | 0,00 | 0,00 | 0,00 | 0,00 | 330.228,10 |
| E00050 | Tot. Anno | | | | 2016 | | 330.228,10 | 0,00 | 0,00 | 0,00 | 0,00 | 330.228,10 |
| E00050 | 4170006248 | 3 | 30200 | 3020300 | 2017 | E00050 | 5.164,57 | 0,00 | 0,00 | 0,00 | 0,00 | 5.164,57 |
| E00050 | 4170007916 | 3 | 30200 | 3020300 | 2017 | E00050 | 5.164,57 | 0,00 | 0,00 | 0,00 | 0,00 | 5.164,57 |
| E00050 | 4170007920 | 3 | 30200 | 3020300 | 2017 | E00050 | 1.032,91 | 0,00 | 0,00 | 0,00 | 0,00 | 1.032,91 |
| E00050 | 4170007923 | 3 | 30200 | 3020300 | 2017 | E00050 | 1.032,91 | 0,00 | 0,00 | 0,00 | 0,00 | 1.032,91 |
| E00050 | 4170007926 | 3 | 30200 | 3020300 | 2017 | E00050 | 5.164,57 | 0,00 | 0,00 | 0,00 | 0,00 | 5.164,57 |
| E00050 | 4170007987 | 3 | 30200 | 3020300 | 2017 | E00050 | 1.032,91 | 0,00 | 0,00 | 0,00 | 0,00 | 1.032,91 |
| E00050 | 4170007989 | 3 | 30200 | 3020300 | 2017 | E00050 | 850,12 | 0,00 | 0,00 | 0,00 | 0,00 | 850,12 |
| E00050 | 4170007991 | 3 | 30200 | 3020300 | 2017 | E00050 | 5.164,57 | 0,00 | 0,00 | 0,00 | 0,00 | 5.164,57 |
| E00050 | 4170007994 | 3 | 30200 | 3020300 | 2017 | E00050 | 5.164,97 | 0,00 | 0,00 | 0,00 | 0,00 | 5.164,97 |
| E00050 | 4170007995 | 3 | 30200 | 3020300 | 2017 | E00050 | 1.032,91 | 0,00 | 0,00 | 0,00 | 0,00 | 1.032,91 |
| E00050 | 4170007997 | 3 | 30200 | 3020300 | 2017 | E00050 | 5.164,57 | 0,00 | 0,00 | 0,00 | 0,00 | 5.164,57 |
| E00050 | 4170007999 | 3 | 30200 | 3020300 | 2017 | E00050 | 1.032,91 | 0,00 | 0,00 | 0,00 | 0,00 | 1.032,91 |
| E00050 | 4170008001 | 3 | 30200 | 3020300 | 2017 | E00050 | 1.032,91 | 0,00 | 0,00 | 0,00 | 0,00 | 1.032,91 |
| E00050 | 4170008010 | 3 | 30200 | 3020300 | 2017 | E00050 | 516,45 | 0,00 | 0,00 | 0,00 | 0,00 | 516,45 |

**ELENCO DEI RESIDUI ATTIVI PROVENIENTI DAGLI ESERCIZI ANTERIORI A QUELLO DI COMPETENZA
DISTINTI PER ESERCIZIO E PER CAPITOLO**

| N. | N. accertamento | CAPITOLO | | | | | Residuo Iniziale al 01/01/2021 | Riscossioni | Riaccertamento | | | Residui Finali al 31/12/2021 |
|---------------|------------------|----------|-------|---------|-------------|----------|-----------------------------------|-------------|--------------------------|------------------------|-------------|---------------------------------|
| | | Tit | Tip | Cat | Provenienza | | | | Maggiori accertamenti | Minori accertamenti | Totale | |
| | | | | | Esercizio | Capitolo | | | | | | |
| E00050 | 4170008012 | 3 | 30200 | 3020300 | 2017 | E00050 | 766,45 | 0,00 | 0,00 | 0,00 | 0,00 | 766,45 |
| E00050 | 4170008014 | 3 | 30200 | 3020300 | 2017 | E00050 | 516,45 | 0,00 | 0,00 | 0,00 | 0,00 | 516,45 |
| E00050 | 4170008016 | 3 | 30200 | 3020300 | 2017 | E00050 | 516,45 | 0,00 | 0,00 | 0,00 | 0,00 | 516,45 |
| E00050 | 4170008018 | 3 | 30200 | 3020300 | 2017 | E00050 | 766,45 | 0,00 | 0,00 | 0,00 | 0,00 | 766,45 |
| E00050 | 4170008059 | 3 | 30200 | 3020300 | 2017 | E00050 | 516,45 | 0,00 | 0,00 | 0,00 | 0,00 | 516,45 |
| E00050 | 4170008061 | 3 | 30200 | 3020300 | 2017 | E00050 | 516,45 | 0,00 | 0,00 | 0,00 | 0,00 | 516,45 |
| E00050 | 4170008067 | 3 | 30200 | 3020300 | 2017 | E00050 | 516,45 | 0,00 | 0,00 | 0,00 | 0,00 | 516,45 |
| E00050 | 4170008069 | 3 | 30200 | 3020300 | 2017 | E00050 | 516,45 | 0,00 | 0,00 | 0,00 | 0,00 | 516,45 |
| E00050 | 4170008072 | 3 | 30200 | 3020300 | 2017 | E00050 | 516,45 | 0,00 | 0,00 | 0,00 | 0,00 | 516,45 |
| E00050 | 4170008074 | 3 | 30200 | 3020300 | 2017 | E00050 | 516,45 | 0,00 | 0,00 | 0,00 | 0,00 | 516,45 |
| E00050 | 4170008078 | 3 | 30200 | 3020300 | 2017 | E00050 | 516,45 | 0,00 | 0,00 | 0,00 | 0,00 | 516,45 |
| E00050 | 4170008081 | 3 | 30200 | 3020300 | 2017 | E00050 | 516,45 | 0,00 | 0,00 | 0,00 | 0,00 | 516,45 |
| E00050 | 4170008083 | 3 | 30200 | 3020300 | 2017 | E00050 | 516,45 | 0,00 | 0,00 | 0,00 | 0,00 | 516,45 |
| E00050 | 4170008089 | 3 | 30200 | 3020300 | 2017 | E00050 | 516,45 | 0,00 | 0,00 | 0,00 | 0,00 | 516,45 |
| E00050 | 4170008094 | 3 | 30200 | 3020300 | 2017 | E00050 | 516,45 | 0,00 | 0,00 | 0,00 | 0,00 | 516,45 |
| E00050 | 4170008101 | 3 | 30200 | 3020300 | 2017 | E00050 | 516,45 | 0,00 | 0,00 | 0,00 | 0,00 | 516,45 |
| E00050 | 4170008177 | 3 | 30200 | 3020300 | 2017 | E00050 | 516,45 | 0,00 | 0,00 | 0,00 | 0,00 | 516,45 |
| E00050 | 4170008179 | 3 | 30200 | 3020300 | 2017 | E00050 | 516,45 | 0,00 | 0,00 | 0,00 | 0,00 | 516,45 |
| E00050 | 4170008181 | 3 | 30200 | 3020300 | 2017 | E00050 | 516,45 | 0,00 | 0,00 | 0,00 | 0,00 | 516,45 |
| E00050 | 4170008184 | 3 | 30200 | 3020300 | 2017 | E00050 | 5.164,57 | 0,00 | 0,00 | 0,00 | 0,00 | 5.164,57 |
| E00050 | 4170008187 | 3 | 30200 | 3020300 | 2017 | E00050 | 5.164,57 | 0,00 | 0,00 | 0,00 | 0,00 | 5.164,57 |
| E00050 | 4170008189 | 3 | 30200 | 3020300 | 2017 | E00050 | 516,45 | 0,00 | 0,00 | 0,00 | 0,00 | 516,45 |
| E00050 | 4170008191 | 3 | 30200 | 3020300 | 2017 | E00050 | 516,45 | 0,00 | 0,00 | 0,00 | 0,00 | 516,45 |
| E00050 | 4170008193 | 3 | 30200 | 3020300 | 2017 | E00050 | 516,45 | 0,00 | 0,00 | 0,00 | 0,00 | 516,45 |
| E00050 | 4170008195 | 3 | 30200 | 3020300 | 2017 | E00050 | 516,45 | 0,00 | 0,00 | 0,00 | 0,00 | 516,45 |
| E00050 | 4170008197 | 3 | 30200 | 3020300 | 2017 | E00050 | 516,45 | 0,00 | 0,00 | 0,00 | 0,00 | 516,45 |
| E00050 | 4170008199 | 3 | 30200 | 3020300 | 2017 | E00050 | 766,45 | 0,00 | 0,00 | 0,00 | 0,00 | 766,45 |
| E00050 | 4170008203 | 3 | 30200 | 3020300 | 2017 | E00050 | 5.164,57 | 0,00 | 0,00 | 0,00 | 0,00 | 5.164,57 |
| E00050 | 4170008205 | 3 | 30200 | 3020300 | 2017 | E00050 | 516,45 | 0,00 | 0,00 | 0,00 | 0,00 | 516,45 |
| E00050 | 4170008207 | 3 | 30200 | 3020300 | 2017 | E00050 | 516,45 | 0,00 | 0,00 | 0,00 | 0,00 | 516,45 |
| E00050 | 4170008210 | 3 | 30200 | 3020300 | 2017 | E00050 | 766,45 | 0,00 | 0,00 | 0,00 | 0,00 | 766,45 |
| E00050 | 4170008212 | 3 | 30200 | 3020300 | 2017 | E00050 | 516,45 | 0,00 | 0,00 | 0,00 | 0,00 | 516,45 |
| E00050 | 4170008214 | 3 | 30200 | 3020300 | 2017 | E00050 | 516,45 | 0,00 | 0,00 | 0,00 | 0,00 | 516,45 |
| E00050 | 4170008217 | 3 | 30200 | 3020300 | 2017 | E00050 | 516,45 | 0,00 | 0,00 | 0,00 | 0,00 | 516,45 |
| E00050 | 4170008219 | 3 | 30200 | 3020300 | 2017 | E00050 | 516,45 | 0,00 | 0,00 | 0,00 | 0,00 | 516,45 |
| E00050 | 4170008221 | 3 | 30200 | 3020300 | 2017 | E00050 | 766,45 | 0,00 | 0,00 | 0,00 | 0,00 | 766,45 |
| E00050 | 4170008223 | 3 | 30200 | 3020300 | 2017 | E00050 | 516,45 | 0,00 | 0,00 | 0,00 | 0,00 | 516,45 |
| E00050 | 4170008227 | 3 | 30200 | 3020300 | 2017 | E00050 | 516,45 | 0,00 | 0,00 | 0,00 | 0,00 | 516,45 |
| E00050 | 4170008229 | 3 | 30200 | 3020300 | 2017 | E00050 | 516,45 | 0,00 | 0,00 | 0,00 | 0,00 | 516,45 |
| E00050 | 4170008231 | 3 | 30200 | 3020300 | 2017 | E00050 | 516,45 | 0,00 | 0,00 | 0,00 | 0,00 | 516,45 |
| E00050 | 4170008233 | 3 | 30200 | 3020300 | 2017 | E00050 | 516,45 | 0,00 | 0,00 | 0,00 | 0,00 | 516,45 |
| E00050 | 4170008235 | 3 | 30200 | 3020300 | 2017 | E00050 | 516,45 | 0,00 | 0,00 | 0,00 | 0,00 | 516,45 |
| E00050 | 4170008239 | 3 | 30200 | 3020300 | 2017 | E00050 | 1.032,91 | 0,00 | 0,00 | 0,00 | 0,00 | 1.032,91 |
| E00050 | 4170008244 | 3 | 30200 | 3020300 | 2017 | E00050 | 8.263,28 | 0,00 | 0,00 | 0,00 | 0,00 | 8.263,28 |
| E00050 | Tot. Anno | | | | 2017 | | 84.733,30 | 0,00 | 0,00 | 0,00 | 0,00 | 84.733,30 |

**ELENCO DEI RESIDUI ATTIVI PROVENIENTI DAGLI ESERCIZI ANTERIORI A QUELLO DI COMPETENZA
DISTINTI PER ESERCIZIO E PER CAPITOLO**

| N. | N. accertamento | CAPITOLO | | | | | Residuo Iniziale al 01/01/2021 | Riscossioni | Riaccertamento | | | Residui Finali al 31/12/2021 |
|--------|-----------------|----------|-------|---------|-------------|----------|-----------------------------------|-------------|--------------------------|------------------------|---------|---------------------------------|
| | | Tit | Tip | Cat | Provenienza | | | | Maggiori accertamenti | Minori accertamenti | Totale | |
| | | | | | Esercizio | Capitolo | | | | | | |
| E00050 | 418000212 | 3 | 30200 | 3020300 | 2018 | E00050 | 5.164,57 | 0,00 | 0,00 | 0,00 | 0,00 | 5.164,57 |
| E00050 | 418000219 | 3 | 30200 | 3020300 | 2018 | E00050 | 5.164,57 | 0,00 | 0,00 | 0,00 | 0,00 | 5.164,57 |
| E00050 | 418000386 | 3 | 30200 | 3020300 | 2018 | E00050 | 516,45 | 0,00 | 0,00 | 0,00 | 0,00 | 516,45 |
| E00050 | 418000389 | 3 | 30200 | 3020300 | 2018 | E00050 | 766,45 | 0,00 | 0,00 | 0,00 | 0,00 | 766,45 |
| E00050 | 418000391 | 3 | 30200 | 3020300 | 2018 | E00050 | 516,45 | 0,00 | 0,00 | 0,00 | 0,00 | 516,45 |
| E00050 | 418000393 | 3 | 30200 | 3020300 | 2018 | E00050 | 516,45 | 0,00 | 0,00 | 0,00 | 0,00 | 516,45 |
| E00050 | 418000399 | 3 | 30200 | 3020300 | 2018 | E00050 | 516,45 | 0,00 | 0,00 | 0,00 | 0,00 | 516,45 |
| E00050 | 418000404 | 3 | 30200 | 3020300 | 2018 | E00050 | 516,45 | 0,00 | 0,00 | 0,00 | 0,00 | 516,45 |
| E00050 | 418000406 | 3 | 30200 | 3020300 | 2018 | E00050 | 766,45 | 0,00 | 0,00 | 0,00 | 0,00 | 766,45 |
| E00050 | 418000408 | 3 | 30200 | 3020300 | 2018 | E00050 | 516,45 | 0,00 | 0,00 | 0,00 | 0,00 | 516,45 |
| E00050 | 418000412 | 3 | 30200 | 3020300 | 2018 | E00050 | 516,45 | 0,00 | 0,00 | 0,00 | 0,00 | 516,45 |
| E00050 | 418000414 | 3 | 30200 | 3020300 | 2018 | E00050 | 516,45 | 0,00 | 0,00 | -516,45 | -516,45 | 0,00 |
| E00050 | 418000580 | 3 | 30200 | 3020300 | 2018 | E00050 | 516,45 | 0,00 | 0,00 | 0,00 | 0,00 | 516,45 |
| E00050 | 418000582 | 3 | 30200 | 3020300 | 2018 | E00050 | 516,45 | 0,00 | 0,00 | 0,00 | 0,00 | 516,45 |
| E00050 | 418000584 | 3 | 30200 | 3020300 | 2018 | E00050 | 516,45 | 0,00 | 0,00 | 0,00 | 0,00 | 516,45 |
| E00050 | 418000596 | 3 | 30200 | 3020300 | 2018 | E00050 | 516,45 | 0,00 | 0,00 | 0,00 | 0,00 | 516,45 |
| E00050 | 418000598 | 3 | 30200 | 3020300 | 2018 | E00050 | 516,45 | 0,00 | 0,00 | 0,00 | 0,00 | 516,45 |
| E00050 | 418000602 | 3 | 30200 | 3020300 | 2018 | E00050 | 516,45 | 0,00 | 0,00 | 0,00 | 0,00 | 516,45 |
| E00050 | 418000604 | 3 | 30200 | 3020300 | 2018 | E00050 | 516,45 | 0,00 | 0,00 | 0,00 | 0,00 | 516,45 |
| E00050 | 418000608 | 3 | 30200 | 3020300 | 2018 | E00050 | 516,45 | 0,00 | 0,00 | -516,45 | -516,45 | 0,00 |
| E00050 | 418000611 | 3 | 30200 | 3020300 | 2018 | E00050 | 516,45 | 0,00 | 0,00 | -516,45 | -516,45 | 0,00 |
| E00050 | 418000615 | 3 | 30200 | 3020300 | 2018 | E00050 | 516,45 | 0,00 | 0,00 | 0,00 | 0,00 | 516,45 |
| E00050 | 418000617 | 3 | 30200 | 3020300 | 2018 | E00050 | 516,45 | 0,00 | 0,00 | 0,00 | 0,00 | 516,45 |
| E00050 | 418000619 | 3 | 30200 | 3020300 | 2018 | E00050 | 516,45 | 0,00 | 0,00 | 0,00 | 0,00 | 516,45 |
| E00050 | 418000621 | 3 | 30200 | 3020300 | 2018 | E00050 | 516,45 | 0,00 | 0,00 | 0,00 | 0,00 | 516,45 |
| E00050 | 418000624 | 3 | 30200 | 3020300 | 2018 | E00050 | 766,45 | 0,00 | 0,00 | 0,00 | 0,00 | 766,45 |
| E00050 | 418000769 | 3 | 30200 | 3020300 | 2018 | E00050 | 5.164,57 | 0,00 | 0,00 | 0,00 | 0,00 | 5.164,57 |
| E00050 | 418000772 | 3 | 30200 | 3020300 | 2018 | E00050 | 5.164,57 | 0,00 | 0,00 | 0,00 | 0,00 | 5.164,57 |
| E00050 | 418000838 | 3 | 30200 | 3020300 | 2018 | E00050 | 3.098,73 | 0,00 | 0,00 | 0,00 | 0,00 | 3.098,73 |
| E00050 | 418000877 | 3 | 30200 | 3020300 | 2018 | E00050 | 516,45 | 0,00 | 0,00 | 0,00 | 0,00 | 516,45 |
| E00050 | 418000879 | 3 | 30200 | 3020300 | 2018 | E00050 | 1.032,91 | 0,00 | 0,00 | 0,00 | 0,00 | 1.032,91 |
| E00050 | 418000926 | 3 | 30200 | 3020300 | 2018 | E00050 | 516,45 | 0,00 | 0,00 | 0,00 | 0,00 | 516,45 |
| E00050 | 418000928 | 3 | 30200 | 3020300 | 2018 | E00050 | 516,45 | 0,00 | 0,00 | 0,00 | 0,00 | 516,45 |
| E00050 | 418000930 | 3 | 30200 | 3020300 | 2018 | E00050 | 516,45 | 0,00 | 0,00 | 0,00 | 0,00 | 516,45 |
| E00050 | 418000932 | 3 | 30200 | 3020300 | 2018 | E00050 | 516,45 | 0,00 | 0,00 | 0,00 | 0,00 | 516,45 |
| E00050 | 418000934 | 3 | 30200 | 3020300 | 2018 | E00050 | 516,45 | 0,00 | 0,00 | 0,00 | 0,00 | 516,45 |
| E00050 | 418001094 | 3 | 30200 | 3020300 | 2018 | E00050 | 5.164,57 | 0,00 | 0,00 | 0,00 | 0,00 | 5.164,57 |
| E00050 | 418001958 | 3 | 30200 | 3020300 | 2018 | E00050 | 5.164,57 | 0,00 | 0,00 | 0,00 | 0,00 | 5.164,57 |
| E00050 | 418002181 | 3 | 30200 | 3020300 | 2018 | E00050 | 5.164,57 | 0,00 | 0,00 | 0,00 | 0,00 | 5.164,57 |
| E00050 | 418002183 | 3 | 30200 | 3020300 | 2018 | E00050 | 5.164,57 | 0,00 | 0,00 | 0,00 | 0,00 | 5.164,57 |
| E00050 | 418002187 | 3 | 30200 | 3020300 | 2018 | E00050 | 5.164,57 | 0,00 | 0,00 | 0,00 | 0,00 | 5.164,57 |
| E00050 | 418002189 | 3 | 30200 | 3020300 | 2018 | E00050 | 5.164,57 | 0,00 | 0,00 | 0,00 | 0,00 | 5.164,57 |
| E00050 | 418002191 | 3 | 30200 | 3020300 | 2018 | E00050 | 5.164,57 | 0,00 | 0,00 | 0,00 | 0,00 | 5.164,57 |
| E00050 | 418002193 | 3 | 30200 | 3020300 | 2018 | E00050 | 5.164,57 | 0,00 | 0,00 | 0,00 | 0,00 | 5.164,57 |
| E00050 | 418002195 | 3 | 30200 | 3020300 | 2018 | E00050 | 5.164,57 | 0,00 | 0,00 | 0,00 | 0,00 | 5.164,57 |

**ELENCO DEI RESIDUI ATTIVI PROVENIENTI DAGLI ESERCIZI ANTERIORI A QUELLO DI COMPETENZA
DISTINTI PER ESERCIZIO E PER CAPITOLO**

| N. | N. accertamento | CAPITOLO | | | | | Residuo Iniziale al 01/01/2021 | Riscossioni | Riaccertamento | | | Residui Finali al 31/12/2021 |
|--------|-----------------|----------|-------|---------|-------------|----------|-----------------------------------|-------------|--------------------------|------------------------|-----------|---------------------------------|
| | | Tit | Tip | Cat | Provenienza | | | | Maggiori accertamenti | Minori accertamenti | Totale | |
| | | | | | Esercizio | Capitolo | | | | | | |
| E00050 | 4180002197 | 3 | 30200 | 3020300 | 2018 | E00050 | 5.164,57 | 0,00 | 0,00 | 0,00 | 0,00 | 5.164,57 |
| E00050 | 4180002199 | 3 | 30200 | 3020300 | 2018 | E00050 | 5.164,57 | 0,00 | 0,00 | 0,00 | 0,00 | 5.164,57 |
| E00050 | 4180002201 | 3 | 30200 | 3020300 | 2018 | E00050 | 5.164,57 | 0,00 | 0,00 | 0,00 | 0,00 | 5.164,57 |
| E00050 | 4180002203 | 3 | 30200 | 3020300 | 2018 | E00050 | 5.164,57 | 0,00 | 0,00 | 0,00 | 0,00 | 5.164,57 |
| E00050 | 4180002205 | 3 | 30200 | 3020300 | 2018 | E00050 | 5.164,57 | 0,00 | 0,00 | 0,00 | 0,00 | 5.164,57 |
| E00050 | 4180002209 | 3 | 30200 | 3020300 | 2018 | E00050 | 5.164,57 | 0,00 | 0,00 | 0,00 | 0,00 | 5.164,57 |
| E00050 | 4180002211 | 3 | 30200 | 3020300 | 2018 | E00050 | 5.164,57 | 0,00 | 0,00 | 0,00 | 0,00 | 5.164,57 |
| E00050 | 4180002213 | 3 | 30200 | 3020300 | 2018 | E00050 | 5.164,57 | 0,00 | 0,00 | 0,00 | 0,00 | 5.164,57 |
| E00050 | 4180002215 | 3 | 30200 | 3020300 | 2018 | E00050 | 5.164,57 | 0,00 | 0,00 | 0,00 | 0,00 | 5.164,57 |
| E00050 | 4180002217 | 3 | 30200 | 3020300 | 2018 | E00050 | 5.164,57 | 0,00 | 0,00 | 0,00 | 0,00 | 5.164,57 |
| E00050 | 4180002219 | 3 | 30200 | 3020300 | 2018 | E00050 | 5.164,57 | 0,00 | 0,00 | 0,00 | 0,00 | 5.164,57 |
| E00050 | 4180002221 | 3 | 30200 | 3020300 | 2018 | E00050 | 5.164,57 | 0,00 | 0,00 | 0,00 | 0,00 | 5.164,57 |
| E00050 | 4180002223 | 3 | 30200 | 3020300 | 2018 | E00050 | 5.164,57 | 0,00 | 0,00 | 0,00 | 0,00 | 5.164,57 |
| E00050 | 4180002231 | 3 | 30200 | 3020300 | 2018 | E00050 | 5.164,57 | 0,00 | 0,00 | 0,00 | 0,00 | 5.164,57 |
| E00050 | 4180002233 | 3 | 30200 | 3020300 | 2018 | E00050 | 5.164,57 | 0,00 | 0,00 | 0,00 | 0,00 | 5.164,57 |
| E00050 | 4180002235 | 3 | 30200 | 3020300 | 2018 | E00050 | 5.164,57 | 0,00 | 0,00 | 0,00 | 0,00 | 5.164,57 |
| E00050 | 4180002244 | 3 | 30200 | 3020300 | 2018 | E00050 | 5.164,57 | 0,00 | 0,00 | 0,00 | 0,00 | 5.164,57 |
| E00050 | 4180002247 | 3 | 30200 | 3020300 | 2018 | E00050 | 5.164,57 | 0,00 | 0,00 | 0,00 | 0,00 | 5.164,57 |
| E00050 | 4180002249 | 3 | 30200 | 3020300 | 2018 | E00050 | 5.164,57 | 0,00 | 0,00 | 0,00 | 0,00 | 5.164,57 |
| E00050 | 4180002251 | 3 | 30200 | 3020300 | 2018 | E00050 | 5.164,57 | 0,00 | 0,00 | 0,00 | 0,00 | 5.164,57 |
| E00050 | 4180002254 | 3 | 30200 | 3020300 | 2018 | E00050 | 5.164,57 | 0,00 | 0,00 | 0,00 | 0,00 | 5.164,57 |
| E00050 | 4180002257 | 3 | 30200 | 3020300 | 2018 | E00050 | 5.164,57 | 0,00 | 0,00 | 0,00 | 0,00 | 5.164,57 |
| E00050 | 4180002260 | 3 | 30200 | 3020300 | 2018 | E00050 | 5.164,57 | 0,00 | 0,00 | 0,00 | 0,00 | 5.164,57 |
| E00050 | 4180002262 | 3 | 30200 | 3020300 | 2018 | E00050 | 5.164,57 | 0,00 | 0,00 | 0,00 | 0,00 | 5.164,57 |
| E00050 | 4180002264 | 3 | 30200 | 3020300 | 2018 | E00050 | 5.164,57 | 0,00 | 0,00 | 0,00 | 0,00 | 5.164,57 |
| E00050 | 4180002266 | 3 | 30200 | 3020300 | 2018 | E00050 | 5.164,57 | 0,00 | 0,00 | 0,00 | 0,00 | 5.164,57 |
| E00050 | 4180002268 | 3 | 30200 | 3020300 | 2018 | E00050 | 5.164,57 | 0,00 | 0,00 | 0,00 | 0,00 | 5.164,57 |
| E00050 | 4180002271 | 3 | 30200 | 3020300 | 2018 | E00050 | 5.164,57 | 0,00 | 0,00 | 0,00 | 0,00 | 5.164,57 |
| E00050 | 4180002275 | 3 | 30200 | 3020300 | 2018 | E00050 | 5.164,57 | 0,00 | 0,00 | 0,00 | 0,00 | 5.164,57 |
| E00050 | 4180002277 | 3 | 30200 | 3020300 | 2018 | E00050 | 5.164,57 | 0,00 | 0,00 | 0,00 | 0,00 | 5.164,57 |
| E00050 | 4180002279 | 3 | 30200 | 3020300 | 2018 | E00050 | 5.164,57 | 0,00 | 0,00 | 0,00 | 0,00 | 5.164,57 |
| E00050 | 4180002281 | 3 | 30200 | 3020300 | 2018 | E00050 | 5.164,57 | 0,00 | 0,00 | 0,00 | 0,00 | 5.164,57 |
| E00050 | 4180002414 | 3 | 30200 | 3020300 | 2018 | E00050 | 5.164,57 | 0,00 | 0,00 | 0,00 | 0,00 | 5.164,57 |
| E00050 | 4180002420 | 3 | 30200 | 3020300 | 2018 | E00050 | 5.164,57 | 0,00 | 0,00 | 0,00 | 0,00 | 5.164,57 |
| E00050 | 4180002422 | 3 | 30200 | 3020300 | 2018 | E00050 | 5.164,57 | 0,00 | 0,00 | 0,00 | 0,00 | 5.164,57 |
| E00050 | 4180002424 | 3 | 30200 | 3020300 | 2018 | E00050 | 5.164,57 | 0,00 | 0,00 | 0,00 | 0,00 | 5.164,57 |
| E00050 | 4180002426 | 3 | 30200 | 3020300 | 2018 | E00050 | 5.164,57 | 0,00 | 0,00 | 0,00 | 0,00 | 5.164,57 |
| E00050 | 4180002429 | 3 | 30200 | 3020300 | 2018 | E00050 | 5.164,57 | 0,00 | 0,00 | 0,00 | 0,00 | 5.164,57 |
| E00050 | 4180002432 | 3 | 30200 | 3020300 | 2018 | E00050 | 5.164,57 | 0,00 | 0,00 | 0,00 | 0,00 | 5.164,57 |
| E00050 | 4180003292 | 3 | 30200 | 3020300 | 2018 | E00050 | 5.164,57 | 0,00 | 0,00 | -5.164,57 | -5.164,57 | 0,00 |
| E00050 | 4180003294 | 3 | 30200 | 3020300 | 2018 | E00050 | 1.032,91 | 0,00 | 0,00 | 0,00 | 0,00 | 1.032,91 |
| E00050 | 4180003296 | 3 | 30200 | 3020300 | 2018 | E00050 | 1.032,91 | 0,00 | 0,00 | 0,00 | 0,00 | 1.032,91 |
| E00050 | 4180003299 | 3 | 30200 | 3020300 | 2018 | E00050 | 1.032,91 | 0,00 | 0,00 | 0,00 | 0,00 | 1.032,91 |
| E00050 | 4180003302 | 3 | 30200 | 3020300 | 2018 | E00050 | 1.032,91 | 0,00 | 0,00 | 0,00 | 0,00 | 1.032,91 |
| E00050 | 4180003305 | 3 | 30200 | 3020300 | 2018 | E00050 | 1.032,91 | 0,00 | 0,00 | 0,00 | 0,00 | 1.032,91 |

**ELENCO DEI RESIDUI ATTIVI PROVENIENTI DAGLI ESERCIZI ANTERIORI A QUELLO DI COMPETENZA
DISTINTI PER ESERCIZIO E PER CAPITOLO**

| N. | N. accertamento | CAPITOLO | | | | | Residuo Iniziale al 01/01/2021 | Riscossioni | Riaccertamento | | | Residui Finali al 31/12/2021 |
|--------|-----------------|----------|-------|---------|-------------|----------|-----------------------------------|-------------|--------------------------|------------------------|-----------|---------------------------------|
| | | Tit | Tip | Cat | Provenienza | | | | Maggiori accertamenti | Minori accertamenti | Totale | |
| | | | | | Esercizio | Capitolo | | | | | | |
| E00050 | 4180003308 | 3 | 30200 | 3020300 | 2018 | E00050 | 1.032,91 | 0,00 | 0,00 | 0,00 | 0,00 | 1.032,91 |
| E00050 | 4180003310 | 3 | 30200 | 3020300 | 2018 | E00050 | 1.032,91 | 0,00 | 0,00 | 0,00 | 0,00 | 1.032,91 |
| E00050 | 4180003317 | 3 | 30200 | 3020300 | 2018 | E00050 | 1.032,91 | 0,00 | 0,00 | 0,00 | 0,00 | 1.032,91 |
| E00050 | 4180003319 | 3 | 30200 | 3020300 | 2018 | E00050 | 1.032,91 | 0,00 | 0,00 | 0,00 | 0,00 | 1.032,91 |
| E00050 | 4180003322 | 3 | 30200 | 3020300 | 2018 | E00050 | 1.032,91 | 0,00 | 0,00 | 0,00 | 0,00 | 1.032,91 |
| E00050 | 4180003434 | 3 | 30200 | 3020300 | 2018 | E00050 | 1.032,91 | 0,00 | 0,00 | 0,00 | 0,00 | 1.032,91 |
| E00050 | 4180003436 | 3 | 30200 | 3020300 | 2018 | E00050 | 1.032,91 | 0,00 | 0,00 | 0,00 | 0,00 | 1.032,91 |
| E00050 | 4180003438 | 3 | 30200 | 3020300 | 2018 | E00050 | 1.032,91 | 0,00 | 0,00 | 0,00 | 0,00 | 1.032,91 |
| E00050 | 4180003440 | 3 | 30200 | 3020300 | 2018 | E00050 | 1.032,91 | 0,00 | 0,00 | 0,00 | 0,00 | 1.032,91 |
| E00050 | 4180003442 | 3 | 30200 | 3020300 | 2018 | E00050 | 1.032,91 | 0,00 | 0,00 | 0,00 | 0,00 | 1.032,91 |
| E00050 | 4180003445 | 3 | 30200 | 3020300 | 2018 | E00050 | 1.032,91 | 0,00 | 0,00 | 0,00 | 0,00 | 1.032,91 |
| E00050 | 4180003704 | 3 | 30200 | 3020300 | 2018 | E00050 | 5.164,57 | 0,00 | 0,00 | 0,00 | 0,00 | 5.164,57 |
| E00050 | 4180003706 | 3 | 30200 | 3020300 | 2018 | E00050 | 1.032,91 | 0,00 | 0,00 | 0,00 | 0,00 | 1.032,91 |
| E00050 | 4180003710 | 3 | 30200 | 3020300 | 2018 | E00050 | 1.032,91 | 0,00 | 0,00 | 0,00 | 0,00 | 1.032,91 |
| E00050 | 4180003712 | 3 | 30200 | 3020300 | 2018 | E00050 | 1.032,91 | 0,00 | 0,00 | 0,00 | 0,00 | 1.032,91 |
| E00050 | 4180003714 | 3 | 30200 | 3020300 | 2018 | E00050 | 1.032,91 | 0,00 | 0,00 | 0,00 | 0,00 | 1.032,91 |
| E00050 | 4180003716 | 3 | 30200 | 3020300 | 2018 | E00050 | 1.032,91 | 0,00 | 0,00 | 0,00 | 0,00 | 1.032,91 |
| E00050 | 4180003719 | 3 | 30200 | 3020300 | 2018 | E00050 | 1.032,91 | 0,00 | 0,00 | 0,00 | 0,00 | 1.032,91 |
| E00050 | 4180003723 | 3 | 30200 | 3020300 | 2018 | E00050 | 1.032,91 | 0,00 | 0,00 | 0,00 | 0,00 | 1.032,91 |
| E00050 | 4180003725 | 3 | 30200 | 3020300 | 2018 | E00050 | 1.032,91 | 0,00 | 0,00 | 0,00 | 0,00 | 1.032,91 |
| E00050 | 4180003727 | 3 | 30200 | 3020300 | 2018 | E00050 | 1.032,91 | 0,00 | 0,00 | 0,00 | 0,00 | 1.032,91 |
| E00050 | 4180003730 | 3 | 30200 | 3020300 | 2018 | E00050 | 1.032,91 | 0,00 | 0,00 | 0,00 | 0,00 | 1.032,91 |
| E00050 | 4180003740 | 3 | 30200 | 3020300 | 2018 | E00050 | 1.032,91 | 0,00 | 0,00 | 0,00 | 0,00 | 1.032,91 |
| E00050 | 4180003742 | 3 | 30200 | 3020300 | 2018 | E00050 | 5.164,57 | 0,00 | 0,00 | 0,00 | 0,00 | 5.164,57 |
| E00050 | 4180003943 | 3 | 30200 | 3020300 | 2018 | E00050 | 1.032,91 | 0,00 | 0,00 | 0,00 | 0,00 | 1.032,91 |
| E00050 | 4180003945 | 3 | 30200 | 3020300 | 2018 | E00050 | 1.032,91 | 0,00 | 0,00 | 0,00 | 0,00 | 1.032,91 |
| E00050 | 4180003947 | 3 | 30200 | 3020300 | 2018 | E00050 | 5.164,57 | 0,00 | 0,00 | 0,00 | 0,00 | 5.164,57 |
| E00050 | 4180003958 | 3 | 30200 | 3020300 | 2018 | E00050 | 1.032,91 | 0,00 | 0,00 | 0,00 | 0,00 | 1.032,91 |
| E00050 | 4180003960 | 3 | 30200 | 3020300 | 2018 | E00050 | 1.032,91 | 0,00 | 0,00 | 0,00 | 0,00 | 1.032,91 |
| E00050 | 4180003978 | 3 | 30200 | 3020300 | 2018 | E00050 | 1.032,91 | 0,00 | 0,00 | 0,00 | 0,00 | 1.032,91 |
| E00050 | 4180003980 | 3 | 30200 | 3020300 | 2018 | E00050 | 1.032,91 | 0,00 | 0,00 | 0,00 | 0,00 | 1.032,91 |
| E00050 | 4180004039 | 3 | 30200 | 3020300 | 2018 | E00050 | 1.032,91 | 0,00 | 0,00 | 0,00 | 0,00 | 1.032,91 |
| E00050 | 4180004041 | 3 | 30200 | 3020300 | 2018 | E00050 | 1.032,91 | 0,00 | 0,00 | 0,00 | 0,00 | 1.032,91 |
| E00050 | 4180004043 | 3 | 30200 | 3020300 | 2018 | E00050 | 1.032,91 | 0,00 | 0,00 | 0,00 | 0,00 | 1.032,91 |
| E00050 | 4180004046 | 3 | 30200 | 3020300 | 2018 | E00050 | 5.164,57 | 0,00 | 0,00 | 0,00 | 0,00 | 5.164,57 |
| E00050 | 4180004048 | 3 | 30200 | 3020300 | 2018 | E00050 | 5.164,57 | 0,00 | 0,00 | 0,00 | 0,00 | 5.164,57 |
| E00050 | 4180004102 | 3 | 30200 | 3020300 | 2018 | E00050 | 5.164,57 | 0,00 | 0,00 | 0,00 | 0,00 | 5.164,57 |
| E00050 | 4180004104 | 3 | 30200 | 3020300 | 2018 | E00050 | 5.164,57 | 0,00 | 0,00 | -5.164,57 | -5.164,57 | 0,00 |
| E00050 | 4180004106 | 3 | 30200 | 3020300 | 2018 | E00050 | 5.164,57 | 0,00 | 0,00 | 0,00 | 0,00 | 5.164,57 |
| E00050 | 4180004158 | 3 | 30200 | 3020300 | 2018 | E00050 | 5.164,57 | 0,00 | 0,00 | 0,00 | 0,00 | 5.164,57 |
| E00050 | 4180004160 | 3 | 30200 | 3020300 | 2018 | E00050 | 5.164,57 | 0,00 | 0,00 | 0,00 | 0,00 | 5.164,57 |
| E00050 | 4180004162 | 3 | 30200 | 3020300 | 2018 | E00050 | 5.164,57 | 0,00 | 0,00 | 0,00 | 0,00 | 5.164,57 |
| E00050 | 4180004166 | 3 | 30200 | 3020300 | 2018 | E00050 | 5.164,87 | 0,00 | 0,00 | 0,00 | 0,00 | 5.164,87 |
| E00050 | 4180004169 | 3 | 30200 | 3020300 | 2018 | E00050 | 5.164,57 | 0,00 | 0,00 | 0,00 | 0,00 | 5.164,57 |
| E00050 | 4180004171 | 3 | 30200 | 3020300 | 2018 | E00050 | 5.164,57 | 0,00 | 0,00 | 0,00 | 0,00 | 5.164,57 |

**ELENCO DEI RESIDUI ATTIVI PROVENIENTI DAGLI ESERCIZI ANTERIORI A QUELLO DI COMPETENZA
DISTINTI PER ESERCIZIO E PER CAPITOLO**

| N. | N. accertamento | CAPITOLO | | | | | Residuo Iniziale al 01/01/2021 | Riscossioni | Riaccertamento | | | Residui Finali al 31/12/2021 |
|---------------|------------------|----------|-------|---------|-------------|----------|-----------------------------------|-------------|--------------------------|------------------------|-------------------|---------------------------------|
| | | Tit | Tip | Cat | Provenienza | | | | Maggiori accertamenti | Minori accertamenti | Totale | |
| | | | | | Esercizio | Capitolo | | | | | | |
| E00050 | 4180004173 | 3 | 30200 | 3020300 | 2018 | E00050 | 5.164,57 | 0,00 | 0,00 | 0,00 | 0,00 | 5.164,57 |
| E00050 | 4180004175 | 3 | 30200 | 3020300 | 2018 | E00050 | 5.164,57 | 0,00 | 0,00 | 0,00 | 0,00 | 5.164,57 |
| E00050 | 4180004177 | 3 | 30200 | 3020300 | 2018 | E00050 | 5.164,67 | 0,00 | 0,00 | 0,00 | 0,00 | 5.164,67 |
| E00050 | 4180004179 | 3 | 30200 | 3020300 | 2018 | E00050 | 1.032,91 | 0,00 | 0,00 | 0,00 | 0,00 | 1.032,91 |
| E00050 | 4180004181 | 3 | 30200 | 3020300 | 2018 | E00050 | 5.164,57 | 0,00 | 0,00 | 0,00 | 0,00 | 5.164,57 |
| E00050 | 4180004182 | 3 | 30200 | 3020300 | 2018 | E00050 | 5.164,57 | 0,00 | 0,00 | 0,00 | 0,00 | 5.164,57 |
| E00050 | 4180004184 | 3 | 30200 | 3020300 | 2018 | E00050 | 5.164,57 | 0,00 | 0,00 | 0,00 | 0,00 | 5.164,57 |
| E00050 | 4180004186 | 3 | 30200 | 3020300 | 2018 | E00050 | 5.164,57 | 0,00 | 0,00 | 0,00 | 0,00 | 5.164,57 |
| E00050 | 4180004205 | 3 | 30200 | 3020300 | 2018 | E00050 | 5.164,57 | 0,00 | 0,00 | 0,00 | 0,00 | 5.164,57 |
| E00050 | 4180004210 | 3 | 30200 | 3020300 | 2018 | E00050 | 5.164,57 | 0,00 | 0,00 | 0,00 | 0,00 | 5.164,57 |
| E00050 | 4180004238 | 3 | 30200 | 3020300 | 2018 | E00050 | 1.032,91 | 0,00 | 0,00 | 0,00 | 0,00 | 1.032,91 |
| E00050 | 4180004240 | 3 | 30200 | 3020300 | 2018 | E00050 | 1.032,91 | 0,00 | 0,00 | 0,00 | 0,00 | 1.032,91 |
| E00050 | 4180004242 | 3 | 30200 | 3020300 | 2018 | E00050 | 1.032,91 | 0,00 | 0,00 | 0,00 | 0,00 | 1.032,91 |
| E00050 | 4180004244 | 3 | 30200 | 3020300 | 2018 | E00050 | 1.032,91 | 0,00 | 0,00 | 0,00 | 0,00 | 1.032,91 |
| E00050 | 4180004246 | 3 | 30200 | 3020300 | 2018 | E00050 | 1.032,91 | 0,00 | 0,00 | 0,00 | 0,00 | 1.032,91 |
| E00050 | 4180004248 | 3 | 30200 | 3020300 | 2018 | E00050 | 1.032,91 | 0,00 | 0,00 | 0,00 | 0,00 | 1.032,91 |
| E00050 | 4180004250 | 3 | 30200 | 3020300 | 2018 | E00050 | 1.032,91 | 0,00 | 0,00 | 0,00 | 0,00 | 1.032,91 |
| E00050 | 4180004252 | 3 | 30200 | 3020300 | 2018 | E00050 | 1.032,91 | 0,00 | 0,00 | 0,00 | 0,00 | 1.032,91 |
| E00050 | 4180004254 | 3 | 30200 | 3020300 | 2018 | E00050 | 1.032,91 | 0,00 | 0,00 | 0,00 | 0,00 | 1.032,91 |
| E00050 | 4180004256 | 3 | 30200 | 3020300 | 2018 | E00050 | 1.032,91 | 0,00 | 0,00 | 0,00 | 0,00 | 1.032,91 |
| E00050 | 4180004258 | 3 | 30200 | 3020300 | 2018 | E00050 | 1.032,91 | 0,00 | 0,00 | 0,00 | 0,00 | 1.032,91 |
| E00050 | 4180004260 | 3 | 30200 | 3020300 | 2018 | E00050 | 1.032,91 | 0,00 | 0,00 | 0,00 | 0,00 | 1.032,91 |
| E00050 | 4180004262 | 3 | 30200 | 3020300 | 2018 | E00050 | 1.032,91 | 0,00 | 0,00 | 0,00 | 0,00 | 1.032,91 |
| E00050 | 4180004264 | 3 | 30200 | 3020300 | 2018 | E00050 | 1.032,91 | 0,00 | 0,00 | 0,00 | 0,00 | 1.032,91 |
| E00050 | Tot. Anno | | | | 2018 | | 465.561,27 | 0,00 | 0,00 | -11.878,49 | -11.878,49 | 453.682,78 |
| E00050 | 4190000728 | 3 | 30200 | 3020300 | 2019 | E00050 | 5.164,57 | 0,00 | 0,00 | 0,00 | 0,00 | 5.164,57 |
| E00050 | 4190000890 | 3 | 30200 | 3020300 | 2019 | E00050 | 1.032,91 | 0,00 | 0,00 | -1.032,91 | -1.032,91 | 0,00 |
| E00050 | 4190000892 | 3 | 30200 | 3020300 | 2019 | E00050 | 5.164,57 | 0,00 | 0,00 | 0,00 | 0,00 | 5.164,57 |
| E00050 | 4190000894 | 3 | 30200 | 3020300 | 2019 | E00050 | 5.164,57 | 0,00 | 0,00 | 0,00 | 0,00 | 5.164,57 |
| E00050 | 4190000896 | 3 | 30200 | 3020300 | 2019 | E00050 | 5.164,57 | 0,00 | 0,00 | 0,00 | 0,00 | 5.164,57 |
| E00050 | 4190000898 | 3 | 30200 | 3020300 | 2019 | E00050 | 5.164,57 | 0,00 | 0,00 | 0,00 | 0,00 | 5.164,57 |
| E00050 | 4190000900 | 3 | 30200 | 3020300 | 2019 | E00050 | 5.164,57 | 0,00 | 0,00 | 0,00 | 0,00 | 5.164,57 |
| E00050 | 4190000914 | 3 | 30200 | 3020300 | 2019 | E00050 | 5.164,57 | 0,00 | 0,00 | 0,00 | 0,00 | 5.164,57 |
| E00050 | 4190000916 | 3 | 30200 | 3020300 | 2019 | E00050 | 1.032,91 | 0,00 | 0,00 | 0,00 | 0,00 | 1.032,91 |
| E00050 | 4190001780 | 3 | 30200 | 3020300 | 2019 | E00050 | 5.164,57 | 0,00 | 0,00 | 0,00 | 0,00 | 5.164,57 |
| E00050 | 4190001782 | 3 | 30200 | 3020300 | 2019 | E00050 | 5.164,57 | 0,00 | 0,00 | 0,00 | 0,00 | 5.164,57 |
| E00050 | 4190001786 | 3 | 30200 | 3020300 | 2019 | E00050 | 5.164,57 | 0,00 | 0,00 | 0,00 | 0,00 | 5.164,57 |
| E00050 | 4190001788 | 3 | 30200 | 3020300 | 2019 | E00050 | 5.164,57 | 0,00 | 0,00 | 0,00 | 0,00 | 5.164,57 |
| E00050 | 4190001790 | 3 | 30200 | 3020300 | 2019 | E00050 | 5.164,57 | 0,00 | 0,00 | 0,00 | 0,00 | 5.164,57 |
| E00050 | 4190001817 | 3 | 30200 | 3020300 | 2019 | E00050 | 5.164,57 | 0,00 | 0,00 | 0,00 | 0,00 | 5.164,57 |
| E00050 | 4190001824 | 3 | 30200 | 3020300 | 2019 | E00050 | 5.164,57 | 0,00 | 0,00 | 0,00 | 0,00 | 5.164,57 |
| E00050 | 4190001828 | 3 | 30200 | 3020300 | 2019 | E00050 | 5.664,57 | 0,00 | 0,00 | 0,00 | 0,00 | 5.664,57 |
| E00050 | 4190001831 | 3 | 30200 | 3020300 | 2019 | E00050 | 5.164,57 | 0,00 | 0,00 | 0,00 | 0,00 | 5.164,57 |
| E00050 | 4190001834 | 3 | 30200 | 3020300 | 2019 | E00050 | 5.164,57 | 0,00 | 0,00 | 0,00 | 0,00 | 5.164,57 |
| E00050 | 4190001836 | 3 | 30200 | 3020300 | 2019 | E00050 | 2.582,00 | 0,00 | 0,00 | 0,00 | 0,00 | 2.582,00 |

**ELENCO DEI RESIDUI ATTIVI PROVENIENTI DAGLI ESERCIZI ANTERIORI A QUELLO DI COMPETENZA
DISTINTI PER ESERCIZIO E PER CAPITOLO**

| N. | N. accertamento | CAPITOLO | | | | | Residuo Iniziale al 01/01/2021 | Riscossioni | Riaccertamento | | | Residui Finali al 31/12/2021 |
|--------|-----------------|----------|-------|---------|-------------|----------|-----------------------------------|-------------|--------------------------|------------------------|--------|---------------------------------|
| | | Tit | Tip | Cat | Provenienza | | | | Maggiori accertamenti | Minori accertamenti | Totale | |
| | | | | | Esercizio | Capitolo | | | | | | |
| E00050 | 4190001838 | 3 | 30200 | 3020300 | 2019 | E00050 | 5.164,57 | 0,00 | 0,00 | 0,00 | 0,00 | 5.164,57 |
| E00050 | 4190001840 | 3 | 30200 | 3020300 | 2019 | E00050 | 5.164,57 | 0,00 | 0,00 | 0,00 | 0,00 | 5.164,57 |
| E00050 | 4190001842 | 3 | 30200 | 3020300 | 2019 | E00050 | 5.164,57 | 0,00 | 0,00 | 0,00 | 0,00 | 5.164,57 |
| E00050 | 4190001845 | 3 | 30200 | 3020300 | 2019 | E00050 | 5.164,57 | 0,00 | 0,00 | 0,00 | 0,00 | 5.164,57 |
| E00050 | 4190001852 | 3 | 30200 | 3020300 | 2019 | E00050 | 5.164,57 | 0,00 | 0,00 | 0,00 | 0,00 | 5.164,57 |
| E00050 | 4190001860 | 3 | 30200 | 3020300 | 2019 | E00050 | 5.164,57 | 0,00 | 0,00 | 0,00 | 0,00 | 5.164,57 |
| E00050 | 4190001864 | 3 | 30200 | 3020300 | 2019 | E00050 | 5.164,57 | 0,00 | 0,00 | 0,00 | 0,00 | 5.164,57 |
| E00050 | 4190001866 | 3 | 30200 | 3020300 | 2019 | E00050 | 5.164,57 | 0,00 | 0,00 | 0,00 | 0,00 | 5.164,57 |
| E00050 | 4190001868 | 3 | 30200 | 3020300 | 2019 | E00050 | 5.164,57 | 0,00 | 0,00 | 0,00 | 0,00 | 5.164,57 |
| E00050 | 4190001879 | 3 | 30200 | 3020300 | 2019 | E00050 | 5.164,57 | 0,00 | 0,00 | 0,00 | 0,00 | 5.164,57 |
| E00050 | 4190001882 | 3 | 30200 | 3020300 | 2019 | E00050 | 5.164,57 | 0,00 | 0,00 | 0,00 | 0,00 | 5.164,57 |
| E00050 | 4190001929 | 3 | 30200 | 3020300 | 2019 | E00050 | 5.164,57 | 0,00 | 0,00 | 0,00 | 0,00 | 5.164,57 |
| E00050 | 4190002289 | 3 | 30200 | 3020300 | 2019 | E00050 | 5.164,57 | 0,00 | 0,00 | 0,00 | 0,00 | 5.164,57 |
| E00050 | 4190002319 | 3 | 30200 | 3020300 | 2019 | E00050 | 5.164,57 | 0,00 | 0,00 | 0,00 | 0,00 | 5.164,57 |
| E00050 | 4190003160 | 3 | 30200 | 3020300 | 2019 | E00050 | 5.164,57 | 0,00 | 0,00 | 0,00 | 0,00 | 5.164,57 |
| E00050 | 4190003180 | 3 | 30200 | 3020300 | 2019 | E00050 | 1.032,91 | 0,00 | 0,00 | 0,00 | 0,00 | 1.032,91 |
| E00050 | 4190003182 | 3 | 30200 | 3020300 | 2019 | E00050 | 1.032,91 | 0,00 | 0,00 | 0,00 | 0,00 | 1.032,91 |
| E00050 | 4190003184 | 3 | 30200 | 3020300 | 2019 | E00050 | 1.032,91 | 0,00 | 0,00 | 0,00 | 0,00 | 1.032,91 |
| E00050 | 4190003186 | 3 | 30200 | 3020300 | 2019 | E00050 | 1.032,91 | 0,00 | 0,00 | 0,00 | 0,00 | 1.032,91 |
| E00050 | 4190003188 | 3 | 30200 | 3020300 | 2019 | E00050 | 1.032,91 | 0,00 | 0,00 | 0,00 | 0,00 | 1.032,91 |
| E00050 | 4190003190 | 3 | 30200 | 3020300 | 2019 | E00050 | 1.032,91 | 0,00 | 0,00 | 0,00 | 0,00 | 1.032,91 |
| E00050 | 4190003193 | 3 | 30200 | 3020300 | 2019 | E00050 | 1.032,91 | 0,00 | 0,00 | 0,00 | 0,00 | 1.032,91 |
| E00050 | 4190003228 | 3 | 30200 | 3020300 | 2019 | E00050 | 1.032,91 | 0,00 | 0,00 | 0,00 | 0,00 | 1.032,91 |
| E00050 | 4190003231 | 3 | 30200 | 3020300 | 2019 | E00050 | 1.032,91 | 0,00 | 0,00 | 0,00 | 0,00 | 1.032,91 |
| E00050 | 4190003233 | 3 | 30200 | 3020300 | 2019 | E00050 | 1.032,91 | 0,00 | 0,00 | 0,00 | 0,00 | 1.032,91 |
| E00050 | 4190003258 | 3 | 30200 | 3020300 | 2019 | E00050 | 1.032,91 | 0,00 | 0,00 | 0,00 | 0,00 | 1.032,91 |
| E00050 | 4190003260 | 3 | 30200 | 3020300 | 2019 | E00050 | 1.032,91 | 0,00 | 0,00 | 0,00 | 0,00 | 1.032,91 |
| E00050 | 4190003262 | 3 | 30200 | 3020300 | 2019 | E00050 | 1.032,91 | 0,00 | 0,00 | 0,00 | 0,00 | 1.032,91 |
| E00050 | 4190003264 | 3 | 30200 | 3020300 | 2019 | E00050 | 1.032,91 | 0,00 | 0,00 | 0,00 | 0,00 | 1.032,91 |
| E00050 | 4190003266 | 3 | 30200 | 3020300 | 2019 | E00050 | 1.032,91 | 0,00 | 0,00 | 0,00 | 0,00 | 1.032,91 |
| E00050 | 4190003268 | 3 | 30200 | 3020300 | 2019 | E00050 | 1.032,91 | 0,00 | 0,00 | 0,00 | 0,00 | 1.032,91 |
| E00050 | 4190003271 | 3 | 30200 | 3020300 | 2019 | E00050 | 1.032,91 | 0,00 | 0,00 | 0,00 | 0,00 | 1.032,91 |
| E00050 | 4190003273 | 3 | 30200 | 3020300 | 2019 | E00050 | 1.032,91 | 0,00 | 0,00 | 0,00 | 0,00 | 1.032,91 |
| E00050 | 4190003275 | 3 | 30200 | 3020300 | 2019 | E00050 | 1.032,91 | 0,00 | 0,00 | 0,00 | 0,00 | 1.032,91 |
| E00050 | 4190003277 | 3 | 30200 | 3020300 | 2019 | E00050 | 1.032,91 | 0,00 | 0,00 | 0,00 | 0,00 | 1.032,91 |
| E00050 | 4190003488 | 3 | 30200 | 3020300 | 2019 | E00050 | 5.164,57 | 0,00 | 0,00 | 0,00 | 0,00 | 5.164,57 |
| E00050 | 4190003668 | 3 | 30200 | 3020300 | 2019 | E00050 | 1.032,91 | 0,00 | 0,00 | 0,00 | 0,00 | 1.032,91 |
| E00050 | 4190003670 | 3 | 30200 | 3020300 | 2019 | E00050 | 1.032,91 | 0,00 | 0,00 | 0,00 | 0,00 | 1.032,91 |
| E00050 | 4190003672 | 3 | 30200 | 3020300 | 2019 | E00050 | 1.032,91 | 0,00 | 0,00 | 0,00 | 0,00 | 1.032,91 |
| E00050 | 4190003674 | 3 | 30200 | 3020300 | 2019 | E00050 | 1.032,91 | 0,00 | 0,00 | 0,00 | 0,00 | 1.032,91 |
| E00050 | 4190003677 | 3 | 30200 | 3020300 | 2019 | E00050 | 1.032,91 | 0,00 | 0,00 | 0,00 | 0,00 | 1.032,91 |
| E00050 | 4190003679 | 3 | 30200 | 3020300 | 2019 | E00050 | 1.032,91 | 0,00 | 0,00 | 0,00 | 0,00 | 1.032,91 |
| E00050 | 4190004105 | 3 | 30200 | 3020300 | 2019 | E00050 | 5.164,57 | 0,00 | 0,00 | 0,00 | 0,00 | 5.164,57 |
| E00050 | 4190004364 | 3 | 30200 | 3020300 | 2019 | E00050 | 5.164,57 | 0,00 | 0,00 | 0,00 | 0,00 | 5.164,57 |
| E00050 | 4190004366 | 3 | 30200 | 3020300 | 2019 | E00050 | 5.164,57 | 0,00 | 0,00 | 0,00 | 0,00 | 5.164,57 |



**ELENCO DEI RESIDUI ATTIVI PROVENIENTI DAGLI ESERCIZI ANTERIORI A QUELLO DI COMPETENZA
DISTINTI PER ESERCIZIO E PER CAPITOLO**

BOLLETTINO UFFICIALE
della REGIONE CAMPANIA

| N. | N. accertamento | CAPITOLO | | | | | Residuo Iniziale al 01/01/2021 | Riscossioni | Riaccertamento | | | Residui Finali al 31/12/2021 |
|---------------|------------------|----------|-------|---------|-------------|----------|-----------------------------------|-------------|--------------------------|------------------------|------------------|---------------------------------|
| | | Tit | Tip | Cat | Provenienza | | | | Maggiori accertamenti | Minori accertamenti | Totale | |
| | | | | | Esercizio | Capitolo | | | | | | |
| E00050 | 4190004368 | 3 | 30200 | 3020300 | 2019 | E00050 | 5.164,57 | 0,00 | 0,00 | 0,00 | 0,00 | 5.164,57 |
| E00050 | 4190004374 | 3 | 30200 | 3020300 | 2019 | E00050 | 5.164,57 | 0,00 | 0,00 | 0,00 | 0,00 | 5.164,57 |
| E00050 | 4190004376 | 3 | 30200 | 3020300 | 2019 | E00050 | 5.164,57 | 0,00 | 0,00 | 0,00 | 0,00 | 5.164,57 |
| E00050 | 4190004378 | 3 | 30200 | 3020300 | 2019 | E00050 | 5.164,57 | 0,00 | 0,00 | 0,00 | 0,00 | 5.164,57 |
| E00050 | 4190004380 | 3 | 30200 | 3020300 | 2019 | E00050 | 5.164,57 | 0,00 | 0,00 | 0,00 | 0,00 | 5.164,57 |
| E00050 | 4190004382 | 3 | 30200 | 3020300 | 2019 | E00050 | 5.164,57 | 0,00 | 0,00 | 0,00 | 0,00 | 5.164,57 |
| E00050 | 4190004384 | 3 | 30200 | 3020300 | 2019 | E00050 | 5.164,57 | 0,00 | 0,00 | 0,00 | 0,00 | 5.164,57 |
| E00050 | 4190004386 | 3 | 30200 | 3020300 | 2019 | E00050 | 5.164,57 | 0,00 | 0,00 | 0,00 | 0,00 | 5.164,57 |
| E00050 | 4190004388 | 3 | 30200 | 3020300 | 2019 | E00050 | 1.032,91 | 0,00 | 0,00 | 0,00 | 0,00 | 1.032,91 |
| E00050 | 4190004399 | 3 | 30200 | 3020300 | 2019 | E00050 | 1.032,91 | 0,00 | 0,00 | 0,00 | 0,00 | 1.032,91 |
| E00050 | 4190004401 | 3 | 30200 | 3020300 | 2019 | E00050 | 1.032,91 | 0,00 | 0,00 | 0,00 | 0,00 | 1.032,91 |
| E00050 | 4190004403 | 3 | 30200 | 3020300 | 2019 | E00050 | 1.032,91 | 0,00 | 0,00 | 0,00 | 0,00 | 1.032,91 |
| E00050 | 4190004405 | 3 | 30200 | 3020300 | 2019 | E00050 | 1.032,91 | 0,00 | 0,00 | 0,00 | 0,00 | 1.032,91 |
| E00050 | 4190004409 | 3 | 30200 | 3020300 | 2019 | E00050 | 1.032,91 | 0,00 | 0,00 | 0,00 | 0,00 | 1.032,91 |
| E00050 | 4190004411 | 3 | 30200 | 3020300 | 2019 | E00050 | 1.032,91 | 0,00 | 0,00 | 0,00 | 0,00 | 1.032,91 |
| E00050 | 4190004413 | 3 | 30200 | 3020300 | 2019 | E00050 | 1.032,91 | 0,00 | 0,00 | -1.032,91 | -1.032,91 | 0,00 |
| E00050 | 4190004415 | 3 | 30200 | 3020300 | 2019 | E00050 | 1.032,91 | 0,00 | 0,00 | 0,00 | 0,00 | 1.032,91 |
| E00050 | 4190004417 | 3 | 30200 | 3020300 | 2019 | E00050 | 1.032,91 | 0,00 | 0,00 | 0,00 | 0,00 | 1.032,91 |
| E00050 | 4190004419 | 3 | 30200 | 3020300 | 2019 | E00050 | 1.032,91 | 0,00 | 0,00 | 0,00 | 0,00 | 1.032,91 |
| E00050 | 4190004421 | 3 | 30200 | 3020300 | 2019 | E00050 | 1.032,91 | 0,00 | 0,00 | 0,00 | 0,00 | 1.032,91 |
| E00050 | 4190004423 | 3 | 30200 | 3020300 | 2019 | E00050 | 1.532,91 | 0,00 | 0,00 | 0,00 | 0,00 | 1.532,91 |
| E00050 | 4190004425 | 3 | 30200 | 3020300 | 2019 | E00050 | 1.532,91 | 0,00 | 0,00 | 0,00 | 0,00 | 1.532,91 |
| E00050 | 4190004430 | 3 | 30200 | 3020300 | 2019 | E00050 | 1.032,91 | 0,00 | 0,00 | 0,00 | 0,00 | 1.032,91 |
| E00050 | 4190004434 | 3 | 30200 | 3020300 | 2019 | E00050 | 1.032,91 | 0,00 | 0,00 | 0,00 | 0,00 | 1.032,91 |
| E00050 | 4190004437 | 3 | 30200 | 3020300 | 2019 | E00050 | 1.032,91 | 0,00 | 0,00 | 0,00 | 0,00 | 1.032,91 |
| E00050 | 4190004440 | 3 | 30200 | 3020300 | 2019 | E00050 | 1.032,91 | 0,00 | 0,00 | 0,00 | 0,00 | 1.032,91 |
| E00050 | 4190004442 | 3 | 30200 | 3020300 | 2019 | E00050 | 1.032,91 | 0,00 | 0,00 | 0,00 | 0,00 | 1.032,91 |
| E00050 | 4190004444 | 3 | 30200 | 3020300 | 2019 | E00050 | 1.032,91 | 0,00 | 0,00 | 0,00 | 0,00 | 1.032,91 |
| E00050 | 4190004447 | 3 | 30200 | 3020300 | 2019 | E00050 | 1.032,91 | 0,00 | 0,00 | 0,00 | 0,00 | 1.032,91 |
| E00050 | 4190004540 | 3 | 30200 | 3020300 | 2019 | E00050 | 1.032,91 | 0,00 | 0,00 | 0,00 | 0,00 | 1.032,91 |
| E00050 | 4190004543 | 3 | 30200 | 3020300 | 2019 | E00050 | 1.032,91 | 0,00 | 0,00 | 0,00 | 0,00 | 1.032,91 |
| E00050 | 4190004830 | 3 | 30200 | 3020300 | 2019 | E00050 | 1.032,91 | 0,00 | 0,00 | 0,00 | 0,00 | 1.032,91 |
| E00050 | 4190004837 | 3 | 30200 | 3020300 | 2019 | E00050 | 1.032,91 | 0,00 | 0,00 | 0,00 | 0,00 | 1.032,91 |
| E00050 | 4190004839 | 3 | 30200 | 3020300 | 2019 | E00050 | 1.032,91 | 0,00 | 0,00 | -1.032,91 | -1.032,91 | 0,00 |
| E00050 | 4190004841 | 3 | 30200 | 3020300 | 2019 | E00050 | 1.032,91 | 0,00 | 0,00 | 0,00 | 0,00 | 1.032,91 |
| E00050 | 4190004843 | 3 | 30200 | 3020300 | 2019 | E00050 | 1.032,91 | 0,00 | 0,00 | 0,00 | 0,00 | 1.032,91 |
| E00050 | 4190004845 | 3 | 30200 | 3020300 | 2019 | E00050 | 1.032,91 | 0,00 | 0,00 | 0,00 | 0,00 | 1.032,91 |
| E00050 | 4190004847 | 3 | 30200 | 3020300 | 2019 | E00050 | 1.032,91 | 0,00 | 0,00 | 0,00 | 0,00 | 1.032,91 |
| E00050 | 4190004849 | 3 | 30200 | 3020300 | 2019 | E00050 | 1.032,91 | 0,00 | 0,00 | 0,00 | 0,00 | 1.032,91 |
| E00050 | 4190004851 | 3 | 30200 | 3020300 | 2019 | E00050 | 1.032,91 | 0,00 | 0,00 | 0,00 | 0,00 | 1.032,91 |
| E00050 | 4190004853 | 3 | 30200 | 3020300 | 2019 | E00050 | 1.032,91 | 0,00 | 0,00 | 0,00 | 0,00 | 1.032,91 |
| E00050 | Tot. Anno | | | | 2019 | | 294.330,59 | 0,00 | 0,00 | -3.098,73 | -3.098,73 | 291.231,86 |
| E00050 | 4200000018 | 3 | 30200 | 3020300 | 2020 | E00050 | 5.164,57 | 0,00 | 0,00 | 0,00 | 0,00 | 5.164,57 |
| E00050 | 4200000021 | 3 | 30200 | 3020300 | 2020 | E00050 | 5.164,57 | 0,00 | 0,00 | 0,00 | 0,00 | 5.164,57 |
| E00050 | 4200000025 | 3 | 30200 | 3020300 | 2020 | E00050 | 5.164,57 | 0,00 | 0,00 | 0,00 | 0,00 | 5.164,57 |

**ELENCO DEI RESIDUI ATTIVI PROVENIENTI DAGLI ESERCIZI ANTERIORI A QUELLO DI COMPETENZA
DISTINTI PER ESERCIZIO E PER CAPITOLO**

| CAPITOLO | | | | | | | Residuo Iniziale al 01/01/2021 | Riscossioni | Riaccertamento | | | Residui Finali al 31/12/2021 |
|---------------|----------------------|-----|-------|---------|-------------|----------|-----------------------------------|-----------------------|--------------------------|------------------------|--------------------|---------------------------------|
| N. | N. accertamento | Tit | Tip | Cat | Provenienza | | | | Maggiori accertamenti | Minori accertamenti | Totale | |
| | | | | | Esercizio | Capitolo | | | | | | |
| E00050 | 420000173 | 3 | 30200 | 3020300 | 2020 | E00050 | 5.164,57 | 0,00 | 0,00 | 0,00 | 0,00 | 5.164,57 |
| E00050 | 420001233 | 3 | 30200 | 3020300 | 2020 | E00050 | 5.164,57 | 0,00 | 0,00 | 0,00 | 0,00 | 5.164,57 |
| E00050 | 420005468 | 3 | 30200 | 3020300 | 2020 | E00050 | 15.824,13 | 15.824,13 | 0,00 | 0,00 | 0,00 | 0,00 |
| E00050 | Tot. Anno | | | | 2020 | | 41.646,98 | 15.824,13 | 0,00 | 0,00 | 0,00 | 25.822,85 |
| E00050 | Tot. Capitolo | | | | | | 1.462.718,66 | 15.824,13 | 0,00 | -14.977,22 | -14.977,22 | 1.431.917,31 |
| | 420000517 | 3 | 30200 | 3020200 | 2020 | E00051 | 1.069.271,90 | 1.069.271,90 | 0,00 | 0,00 | 0,00 | 0,00 |
| | Tot. Anno | | | | 2020 | | 1.069.271,90 | 1.069.271,90 | 0,00 | 0,00 | 0,00 | 0,00 |
| E00051 | Tot. Capitolo | | | | | | 1.069.271,90 | 1.069.271,90 | 0,00 | 0,00 | 0,00 | 0,00 |
| E00058 | 420005556 | 3 | 30100 | 3010200 | 2020 | E00058 | 8.954,29 | 8.954,29 | 0,00 | 0,00 | 0,00 | 0,00 |
| E00058 | Tot. Anno | | | | 2020 | | 8.954,29 | 8.954,29 | 0,00 | 0,00 | 0,00 | 0,00 |
| E00058 | Tot. Capitolo | | | | | | 8.954,29 | 8.954,29 | 0,00 | 0,00 | 0,00 | 0,00 |
| E00061 | 420005346 | 1 | 10101 | 1010131 | 2020 | E00061 | 189.155,90 | 189.155,90 | 0,00 | 0,00 | 0,00 | 0,00 |
| E00061 | 420005457 | 1 | 10101 | 1010131 | 2020 | E00061 | 345.491,46 | 345.491,46 | 0,00 | 0,00 | 0,00 | 0,00 |
| E00061 | 420005564 | 1 | 10101 | 1010131 | 2020 | E00061 | 245.288,98 | 245.288,98 | 0,00 | 0,00 | 0,00 | 0,00 |
| E00061 | Tot. Anno | | | | 2020 | | 779.936,34 | 779.936,34 | 0,00 | 0,00 | 0,00 | 0,00 |
| E00061 | Tot. Capitolo | | | | | | 779.936,34 | 779.936,34 | 0,00 | 0,00 | 0,00 | 0,00 |
| E00064 | 420004826 | 3 | 30100 | 3010200 | 2020 | E00064 | 7.379,25 | 3.826,00 | 0,00 | -3.553,25 | -3.553,25 | 0,00 |
| E00064 | Tot. Anno | | | | 2020 | | 7.379,25 | 3.826,00 | 0,00 | -3.553,25 | -3.553,25 | 0,00 |
| E00064 | Tot. Capitolo | | | | | | 7.379,25 | 3.826,00 | 0,00 | -3.553,25 | -3.553,25 | 0,00 |
| E00068 | 419004460 | 3 | 30100 | 3010200 | 2019 | E00068 | 154.189,50 | 111.287,22 | 0,00 | 0,00 | 0,00 | 42.902,28 |
| E00068 | Tot. Anno | | | | 2019 | | 154.189,50 | 111.287,22 | 0,00 | 0,00 | 0,00 | 42.902,28 |
| E00068 | Tot. Capitolo | | | | | | 154.189,50 | 111.287,22 | 0,00 | 0,00 | 0,00 | 42.902,28 |
| E00069 | 419004296 | 1 | 10102 | 1010205 | 2019 | E00069 | 13.899.973,89 | 13.899.973,89 | 0,00 | 0,00 | 0,00 | 0,00 |
| E00069 | Tot. Anno | | | | 2019 | | 13.899.973,89 | 13.899.973,89 | 0,00 | 0,00 | 0,00 | 0,00 |
| E00069 | 420000165 | 1 | 10102 | 1010205 | 2020 | E00069 | 109.696.081,18 | 96.878.643,75 | 0,00 | 0,00 | 0,00 | 12.817.437,43 |
| E00069 | Tot. Anno | | | | 2020 | | 109.696.081,18 | 96.878.643,75 | 0,00 | 0,00 | 0,00 | 12.817.437,43 |
| E00069 | Tot. Capitolo | | | | | | 123.596.055,07 | 110.778.617,64 | 0,00 | 0,00 | 0,00 | 12.817.437,43 |
| E00076 | 419003523 | 3 | 30100 | 3010300 | 2019 | E00076 | 42.727,44 | 0,00 | 0,00 | 0,00 | 0,00 | 42.727,44 |
| E00076 | Tot. Anno | | | | 2019 | | 42.727,44 | 0,00 | 0,00 | 0,00 | 0,00 | 42.727,44 |
| E00076 | 420001239 | 3 | 30100 | 3010300 | 2020 | E00076 | 70.768,12 | 0,00 | 0,00 | 0,00 | 0,00 | 70.768,12 |
| E00076 | Tot. Anno | | | | 2020 | | 70.768,12 | 0,00 | 0,00 | 0,00 | 0,00 | 70.768,12 |
| E00076 | Tot. Capitolo | | | | | | 113.495,56 | 0,00 | 0,00 | 0,00 | 0,00 | 113.495,56 |
| E00077 | 419004300 | 1 | 10101 | 1010117 | 2019 | E00077 | 500.000,00 | 0,00 | 0,00 | -500.000,00 | -500.000,00 | 0,00 |
| E00077 | Tot. Anno | | | | 2019 | | 500.000,00 | 0,00 | 0,00 | -500.000,00 | -500.000,00 | 0,00 |
| E00077 | Tot. Capitolo | | | | | | 500.000,00 | 0,00 | 0,00 | -500.000,00 | -500.000,00 | 0,00 |
| E00078 | 413003269 | 3 | 30100 | 3010300 | 2013 | E00078 | 44.484,10 | 0,00 | 0,00 | 0,00 | 0,00 | 44.484,10 |
| E00078 | 413003315 | 3 | 30100 | 3010300 | 2013 | E00078 | 3.804,00 | 0,00 | 0,00 | 0,00 | 0,00 | 3.804,00 |
| E00078 | Tot. Anno | | | | 2013 | | 48.288,10 | 0,00 | 0,00 | 0,00 | 0,00 | 48.288,10 |
| E00078 | 414003331 | 3 | 30100 | 3010300 | 2014 | E00078 | 1.499,65 | 0,00 | 0,00 | 0,00 | 0,00 | 1.499,65 |
| E00078 | Tot. Anno | | | | 2014 | | 1.499,65 | 0,00 | 0,00 | 0,00 | 0,00 | 1.499,65 |
| E00078 | 415006572 | 3 | 30100 | 3010300 | 2015 | E00078 | 2.930,15 | 0,00 | 0,00 | 0,00 | 0,00 | 2.930,15 |
| E00078 | 415007399 | 3 | 30100 | 3010300 | 2015 | E00078 | 41.265,35 | 0,00 | 0,00 | 0,00 | 0,00 | 41.265,35 |
| E00078 | Tot. Anno | | | | 2015 | | 44.195,50 | 0,00 | 0,00 | 0,00 | 0,00 | 44.195,50 |
| E00078 | 416000603 | 3 | 30100 | 3010300 | 2016 | E00078 | 14.146,00 | 0,00 | 0,00 | 0,00 | 0,00 | 14.146,00 |
| E00078 | 4160008421 | 3 | 30100 | 3010300 | 2016 | E00078 | 21.453,54 | 0,00 | 0,00 | 0,00 | 0,00 | 21.453,54 |



**ELENCO DEI RESIDUI ATTIVI PROVENIENTI DAGLI ESERCIZI ANTERIORI A QUELLO DI COMPETENZA
DISTINTI PER ESERCIZIO E PER CAPITOLO**

BOLLETTINO UFFICIALE
della REGIONE CAMPANIA

n. 108 del 29 Dicembre 2022

PARTE I Atti della Regione

| N. | CAPITOLO | | | | | Residuo Iniziale al 01/01/2021 | Riscossioni | Riaccertamento | | | Residui Finali al 31/12/2021 | |
|---------------|----------------------|-----|-------|---------|-------------|-----------------------------------|-----------------------|--------------------------|------------------------|----------------------|---------------------------------|----------|
| | N. accertamento | Tit | Tip | Cat | Provenienza | | | Maggiori accertamenti | Minori accertamenti | Totale | | |
| | | | | | Esercizio | | | | | | | Capitolo |
| E00078 | Tot. Anno | | | | 2016 | 35.599,54 | 0,00 | 0,00 | 0,00 | 0,00 | 35.599,54 | |
| E00078 | 4170002591 | 3 | 30100 | 3010300 | 2017 | E00078 | 25.973,00 | 0,00 | 0,00 | 0,00 | 25.973,00 | |
| E00078 | Tot. Anno | | | | 2017 | 25.973,00 | 0,00 | 0,00 | 0,00 | 0,00 | 25.973,00 | |
| E00078 | 4200005115 | 3 | 30100 | 3010300 | 2020 | E00078 | 6.099,96 | 6.099,96 | 0,00 | 0,00 | 0,00 | |
| E00078 | 4200005348 | 3 | 30100 | 3010300 | 2020 | E00078 | 3.220,49 | 3.220,49 | 0,00 | 0,00 | 0,00 | |
| E00078 | Tot. Anno | | | | 2020 | 9.320,45 | 9.320,45 | 0,00 | 0,00 | 0,00 | 0,00 | |
| E00078 | Tot. Capitolo | | | | | 0,00 | 0,00 | 0,00 | 0,00 | 0,00 | 155.555,79 | |
| E00079 | 4200000163 | 1 | 10101 | 1010120 | 2020 | E00079 | 9.471.458,44 | 9.184.324,20 | 0,00 | 0,00 | 287.134,24 | |
| E00079 | Tot. Anno | | | | 2020 | 9.471.458,44 | 9.184.324,20 | 0,00 | 0,00 | 0,00 | 287.134,24 | |
| E00079 | Tot. Capitolo | | | | | 9.471.458,44 | 9.184.324,20 | 0,00 | 0,00 | 0,00 | 287.134,24 | |
| E00084 | 4190005323 | 1 | 10101 | 1010131 | 2019 | E00084 | 409.584,82 | 13.453,60 | 0,00 | 0,00 | 396.131,22 | |
| E00084 | 4190005324 | 1 | 10101 | 1010131 | 2019 | E00084 | 132.562,32 | 4.284,66 | 0,00 | 0,00 | 128.277,66 | |
| E00084 | Tot. Anno | | | | 2019 | 542.147,14 | 17.738,26 | 0,00 | 0,00 | 0,00 | 524.408,88 | |
| E00084 | 4200004412 | 1 | 10101 | 1010131 | 2020 | E00084 | 62.252,53 | 0,00 | 0,00 | 0,00 | 62.252,53 | |
| E00084 | Tot. Anno | | | | 2020 | 62.252,53 | 0,00 | 0,00 | 0,00 | 0,00 | 62.252,53 | |
| E00084 | Tot. Capitolo | | | | | 604.399,67 | 17.738,26 | 0,00 | 0,00 | 0,00 | 586.661,41 | |
| E00087 | 4190004297 | 1 | 10101 | 1010117 | 2019 | E00087 | 27.931.018,60 | 27.931.018,60 | 0,00 | 0,00 | 0,00 | |
| E00087 | Tot. Anno | | | | 2019 | 27.931.018,60 | 27.931.018,60 | 0,00 | 0,00 | 0,00 | 0,00 | |
| E00087 | 4200000168 | 1 | 10101 | 1010117 | 2020 | E00087 | 29.039.018,59 | 29.039.018,59 | 0,00 | 0,00 | 0,00 | |
| E00087 | Tot. Anno | | | | 2020 | 29.039.018,59 | 29.039.018,59 | 0,00 | 0,00 | 0,00 | 0,00 | |
| E00087 | Tot. Capitolo | | | | | 56.970.037,19 | 56.970.037,19 | 0,00 | 0,00 | 0,00 | 0,00 | |
| E00089 | 4190004298 | 1 | 10101 | 1010117 | 2019 | E00089 | 55.285.470,14 | 55.285.470,14 | 0,00 | 0,00 | 0,00 | |
| E00089 | Tot. Anno | | | | 2019 | 55.285.470,14 | 55.285.470,14 | 0,00 | 0,00 | 0,00 | 0,00 | |
| E00089 | 4200000169 | 1 | 10101 | 1010117 | 2020 | E00089 | 112.646.981,41 | 29.088.167,66 | 0,00 | 0,00 | 83.558.813,75 | |
| E00089 | Tot. Anno | | | | 2020 | 112.646.981,41 | 29.088.167,66 | 0,00 | 0,00 | 0,00 | 83.558.813,75 | |
| E00089 | Tot. Capitolo | | | | | 167.932.451,55 | 84.373.637,80 | 0,00 | 0,00 | 0,00 | 83.558.813,75 | |
| E00091 | 4190005164 | 3 | 30500 | 3059900 | 2019 | E00091 | 25.627,82 | 0,00 | 0,00 | 0,00 | 25.627,82 | |
| E00091 | Tot. Anno | | | | 2019 | 25.627,82 | 0,00 | 0,00 | 0,00 | 0,00 | 25.627,82 | |
| E00091 | Tot. Capitolo | | | | | 25.627,82 | 0,00 | 0,00 | 0,00 | 0,00 | 25.627,82 | |
| E00095 | 4190002699 | 1 | 10101 | 1010120 | 2019 | E00095 | 2.443.114,62 | 2.443.114,62 | 0,00 | 0,00 | 0,00 | |
| E00095 | Tot. Anno | | | | 2019 | 2.443.114,62 | 2.443.114,62 | 0,00 | 0,00 | 0,00 | 0,00 | |
| E00095 | 4200000161 | 1 | 10101 | 1010120 | 2020 | E00095 | 63.721.426,58 | 45.718.487,30 | 0,00 | 0,00 | 18.002.939,28 | |
| E00095 | Tot. Anno | | | | 2020 | 63.721.426,58 | 45.718.487,30 | 0,00 | 0,00 | 0,00 | 18.002.939,28 | |
| E00095 | Tot. Capitolo | | | | | 66.164.541,20 | 48.161.601,92 | 0,00 | 0,00 | 0,00 | 18.002.939,28 | |
| E00096 | 4170008028 | 1 | 10101 | 1010120 | 2017 | E00096 | 56.152,82 | 0,00 | 0,00 | -56.152,82 | 0,00 | |
| E00096 | Tot. Anno | | | | 2017 | 56.152,82 | 0,00 | 0,00 | -56.152,82 | -56.152,82 | 0,00 | |
| E00096 | 4180000847 | 1 | 10101 | 1010120 | 2018 | E00096 | 26.311,51 | 0,00 | 0,00 | -26.311,51 | 0,00 | |
| E00096 | Tot. Anno | | | | 2018 | 26.311,51 | 0,00 | 0,00 | -26.311,51 | -26.311,51 | 0,00 | |
| E00096 | Tot. Capitolo | | | | | 82.464,33 | 0,00 | 0,00 | -82.464,33 | -82.464,33 | 0,00 | |
| E00097 | 4190004299 | 1 | 10101 | 1010117 | 2019 | E00097 | 110.189.915,57 | 103.941.606,18 | 0,00 | -6.248.309,39 | -6.248.309,39 | |
| E00097 | Tot. Anno | | | | 2019 | 110.189.915,57 | 103.941.606,18 | 0,00 | -6.248.309,39 | -6.248.309,39 | 0,00 | |
| E00097 | 4200000166 | 1 | 10101 | 1010117 | 2020 | E00097 | 111.152.415,28 | 0,00 | 0,00 | 0,00 | 111.152.415,28 | |
| E00097 | Tot. Anno | | | | 2020 | 111.152.415,28 | 0,00 | 0,00 | 0,00 | 0,00 | 111.152.415,28 | |
| E00097 | Tot. Capitolo | | | | | 221.342.330,85 | 103.941.606,18 | 0,00 | -6.248.309,39 | -6.248.309,39 | 111.152.415,28 | |
| E00099 | 4190004302 | 1 | 10101 | 1010120 | 2019 | E00099 | 1.504.014,24 | 1.504.014,24 | 0,00 | 0,00 | 0,00 | |

**ELENCO DEI RESIDUI ATTIVI PROVENIENTI DAGLI ESERCIZI ANTERIORI A QUELLO DI COMPETENZA
DISTINTI PER ESERCIZIO E PER CAPITOLO**

| N. | CAPITOLO | | | | | Residuo Iniziale al 01/01/2021 | Riscossioni | Riaccertamento | | | Residui Finali al 31/12/2021 | |
|---------------|----------------------|-----|-------|---------|-------------|-----------------------------------|-----------------------|--------------------------|------------------------|----------------------|---------------------------------|----------|
| | N. accertamento | Tit | Tip | Cat | Provenienza | | | Maggiori accertamenti | Minori accertamenti | Totale | | |
| | | | | | Esercizio | | | | | | | Capitolo |
| E00099 | Tot. Anno | | | | 2019 | 1.504.014,24 | 1.504.014,24 | 0,00 | 0,00 | 0,00 | 0,00 | |
| E00099 | 4200000164 | 1 | 10101 | 1010120 | 2020 | E00099 | 2.647.888,48 | 0,00 | 0,00 | 0,00 | 2.647.888,48 | |
| E00099 | Tot. Anno | | | | 2020 | 2.647.888,48 | 0,00 | 0,00 | 0,00 | 0,00 | 2.647.888,48 | |
| E00099 | Tot. Capitolo | | | | | 4.151.902,72 | 1.504.014,24 | 0,00 | 0,00 | 0,00 | 2.647.888,48 | |
| E00102 | 4170008030 | 1 | 10101 | 1010117 | 2017 | E00102 | 11.797,65 | 0,00 | 0,00 | -11.797,65 | 0,00 | |
| | Tot. Anno | | | | 2017 | | 11.797,65 | 0,00 | 0,00 | -11.797,65 | 0,00 | |
| | Tot. Capitolo | | | | | | 11.797,65 | 0,00 | 0,00 | -11.797,65 | 0,00 | |
| | | | | | | | | | | | | |
| E00113 | 4200000162 | 1 | 10101 | 1010120 | 2020 | E00113 | 10.612.034,50 | 10.612.034,50 | 0,00 | 0,00 | 0,00 | |
| E00113 | Tot. Anno | | | | 2020 | | 10.612.034,50 | 10.612.034,50 | 0,00 | 0,00 | 0,00 | |
| E00113 | Tot. Capitolo | | | | | | 10.612.034,50 | 10.612.034,50 | 0,00 | 0,00 | 0,00 | |
| E00114 | 4200005401 | 3 | 30100 | 3010200 | 2020 | E00114 | 2.650,00 | 2.650,00 | 0,00 | 0,00 | 0,00 | |
| E00114 | Tot. Anno | | | | 2020 | | 2.650,00 | 2.650,00 | 0,00 | 0,00 | 0,00 | |
| E00114 | Tot. Capitolo | | | | | | 2.650,00 | 2.650,00 | 0,00 | 0,00 | 0,00 | |
| E00115 | 4190004301 | 1 | 10101 | 1010117 | 2019 | E00115 | 15.431.591,79 | 15.431.591,79 | 0,00 | 0,00 | 0,00 | |
| E00115 | Tot. Anno | | | | 2019 | | 15.431.591,79 | 15.431.591,79 | 0,00 | 0,00 | 0,00 | |
| E00115 | 4200000167 | 1 | 10101 | 1010117 | 2020 | E00115 | 15.281.503,55 | 0,00 | 0,00 | 0,00 | 15.281.503,55 | |
| E00115 | Tot. Anno | | | | 2020 | | 15.281.503,55 | 0,00 | 0,00 | 0,00 | 15.281.503,55 | |
| E00115 | Tot. Capitolo | | | | | | 30.713.095,34 | 15.431.591,79 | 0,00 | 0,00 | 15.281.503,55 | |
| E00125 | 4180004585 | 1 | 10101 | 1010120 | 2018 | E00125 | 90.000.000,00 | 90.000.000,00 | 0,00 | 0,00 | 0,00 | |
| E00125 | Tot. Anno | | | | 2018 | | 90.000.000,00 | 90.000.000,00 | 0,00 | 0,00 | 0,00 | |
| E00125 | Tot. Capitolo | | | | | | 90.000.000,00 | 90.000.000,00 | 0,00 | 0,00 | 0,00 | |
| E00132 | 4200004920 | 3 | 30500 | 3050200 | 2020 | E00132 | 3.127.185,37 | 0,00 | 0,00 | 0,00 | 3.127.185,37 | |
| E00132 | Tot. Anno | | | | 2020 | | 3.127.185,37 | 0,00 | 0,00 | 0,00 | 3.127.185,37 | |
| E00132 | Tot. Capitolo | | | | | | 3.127.185,37 | 0,00 | 0,00 | 0,00 | 3.127.185,37 | |
| E00138 | 4160001796 | 3 | 30500 | 3059900 | 2016 | E00138 | 1.820,54 | 0,00 | 0,00 | -1.820,54 | 0,00 | |
| E00138 | Tot. Anno | | | | 2016 | | 1.820,54 | 0,00 | 0,00 | -1.820,54 | 0,00 | |
| E00138 | Tot. Capitolo | | | | | | 1.820,54 | 0,00 | 0,00 | -1.820,54 | 0,00 | |
| E00146 | 4190000253 | 2 | 20101 | 2010101 | 2019 | E00146 | 8.106,35 | 8.106,35 | 0,00 | 0,00 | 0,00 | |
| E00146 | Tot. Anno | | | | 2019 | | 8.106,35 | 8.106,35 | 0,00 | 0,00 | 0,00 | |
| E00146 | Tot. Capitolo | | | | | | 8.106,35 | 8.106,35 | 0,00 | 0,00 | 0,00 | |
| E00152 | 4200000544 | 2 | 20101 | 2010101 | 2020 | E00152 | 1.410.197,81 | 0,00 | 0,00 | -1.410.197,81 | 0,00 | |
| E00152 | Tot. Anno | | | | 2020 | | 1.410.197,81 | 0,00 | 0,00 | -1.410.197,81 | 0,00 | |
| E00152 | Tot. Capitolo | | | | | | 1.410.197,81 | 0,00 | 0,00 | -1.410.197,81 | 0,00 | |
| E00166 | 4190002785 | 1 | 10301 | 1030102 | 2019 | E00166 | 101.841.493,00 | 0,00 | 0,00 | 0,00 | 101.841.493,00 | |
| E00166 | Tot. Anno | | | | 2019 | | 101.841.493,00 | 0,00 | 0,00 | 0,00 | 101.841.493,00 | |
| E00166 | 4200000015 | 1 | 10301 | 1030102 | 2020 | E00166 | 0,00 | 0,00 | 0,00 | 0,00 | 0,00 | |
| E00166 | 4200004604 | 1 | 10301 | 1030102 | 2020 | E00166 | 105.174.043,03 | 0,00 | 0,00 | 0,00 | 105.174.043,03 | |
| E00166 | Tot. Anno | | | | 2020 | | 105.174.043,03 | 0,00 | 0,00 | 0,00 | 105.174.043,03 | |
| E00166 | Tot. Capitolo | | | | | | 207.015.536,03 | 0,00 | 0,00 | 0,00 | 207.015.536,03 | |
| E00168 | 4200005095 | 3 | 30200 | 3020300 | 2020 | E00168 | 9.389,57 | 9.389,57 | 0,00 | 0,00 | 0,00 | |
| E00168 | Tot. Anno | | | | 2020 | | 9.389,57 | 9.389,57 | 0,00 | 0,00 | 0,00 | |
| E00168 | Tot. Capitolo | | | | | | 9.389,57 | 9.389,57 | 0,00 | 0,00 | 0,00 | |
| E00178 | 4200000022 | 1 | 10301 | 1030102 | 2020 | E00178 | 112.660.508,00 | 112.660.507,73 | 0,00 | -0,27 | -0,27 | |
| E00178 | 4200005261 | 1 | 10301 | 1030102 | 2020 | E00178 | 1.399.146,27 | 1.399.146,27 | 0,00 | 0,00 | 0,00 | |
| E00178 | Tot. Anno | | | | 2020 | | 114.059.654,27 | 114.059.654,00 | 0,00 | -0,27 | 0,00 | |

ELENCO DEI RESIDUI ATTIVI PROVENIENTI DAGLI ESERCIZI ANTERIORI A QUELLO DI COMPETENZA
DISTINTI PER ESERCIZIO E PER CAPITOLATO

| N. | CAPITOLATO | | | | | | Residuo Iniziale al 01/01/2021 | Riscossioni | Riaccertamento | | | Residui Finali al 31/12/2021 |
|---------------|----------------------|-----|-------|---------|-------------|----------|-----------------------------------|-----------------------|--------------------------|------------------------|----------------------|---------------------------------|
| | N. accertamento | Tit | Tip | Cat | Provenienza | | | | Maggiori accertamenti | Minori accertamenti | Totale | |
| | | | | | Esercizio | Capitolo | | | | | | |
| E00178 | Tot. Capitolo | | | | | | 114.059.654,27 | 114.059.654,00 | 0,00 | -0,27 | -0,27 | 0,00 |
| E00188 | 420000159 | 3 | 30500 | 3059900 | 2020 | E00188 | 6.049,00 | 67,00 | 0,00 | -4.400,00 | -4.400,00 | 1.582,00 |
| E00188 | Tot. Anno | | | | 2020 | | 6.049,00 | 67,00 | 0,00 | -4.400,00 | -4.400,00 | 1.582,00 |
| E00188 | Tot. Capitolo | | | | | | 6.049,00 | 67,00 | 0,00 | -4.400,00 | -4.400,00 | 1.582,00 |
| E00190 | 4190005326 | 1 | 10101 | 1010177 | 2019 | E00190 | 194.614,36 | 0,00 | 0,00 | 0,00 | 0,00 | 194.614,36 |
| | Tot. Anno | | | | 2019 | | 194.614,36 | 0,00 | 0,00 | 0,00 | 0,00 | 194.614,36 |
| E00190 | 4200004409 | 1 | 10101 | 1010177 | 2020 | E00190 | 24.493,73 | 24.493,73 | 0,00 | 0,00 | 0,00 | 287.680,99 |
| E00190 | Tot. Anno | | | | 2020 | | 352.512,14 | 64.831,15 | 0,00 | 0,00 | 0,00 | 287.680,99 |
| E00190 | Tot. Capitolo | | | | | | 547.126,50 | 64.831,15 | 0,00 | 0,00 | 0,00 | 482.295,35 |
| E00191 | 4200005342 | 1 | 10101 | 1010177 | 2020 | E00191 | 386.612,08 | 386.612,08 | 0,00 | 0,00 | 0,00 | 0,00 |
| E00191 | 4200005455 | 1 | 10101 | 1010177 | 2020 | E00191 | 310.888,82 | 310.888,82 | 0,00 | 0,00 | 0,00 | 0,00 |
| E00191 | 4200005563 | 1 | 10101 | 1010177 | 2020 | E00191 | 353.666,77 | 353.666,77 | 0,00 | 0,00 | 0,00 | 0,00 |
| E00191 | 4200005614 | 1 | 10101 | 1010177 | 2020 | E00191 | 37,74 | 37,74 | 0,00 | 0,00 | 0,00 | 0,00 |
| E00191 | Tot. Anno | | | | 2020 | | 1.051.205,41 | 1.051.205,41 | 0,00 | 0,00 | 0,00 | 0,00 |
| E00191 | Tot. Capitolo | | | | | | 1.051.205,41 | 1.051.205,41 | 0,00 | 0,00 | 0,00 | 0,00 |
| E00258 | 4170007730 | 3 | 30100 | 3010200 | 2017 | E00258 | 3.270,24 | 0,00 | 0,00 | 0,00 | 0,00 | 3.270,24 |
| E00258 | Tot. Anno | | | | 2017 | | 3.270,24 | 0,00 | 0,00 | 0,00 | 0,00 | 3.270,24 |
| E00258 | Tot. Capitolo | | | | | | 3.270,24 | 0,00 | 0,00 | 0,00 | 0,00 | 3.270,24 |
| E00260 | 4180003853 | 3 | 30100 | 3010200 | 2018 | E00260 | 297.887,63 | 21.459,37 | 0,00 | 0,00 | 0,00 | 276.428,26 |
| E00260 | Tot. Anno | | | | 2018 | | 297.887,63 | 21.459,37 | 0,00 | 0,00 | 0,00 | 276.428,26 |
| E00260 | 4190004676 | 3 | 30100 | 3010200 | 2019 | E00260 | 134.777,05 | 35.862,65 | 0,00 | 0,00 | 0,00 | 98.914,40 |
| E00260 | Tot. Anno | | | | 2019 | | 134.777,05 | 35.862,65 | 0,00 | 0,00 | 0,00 | 98.914,40 |
| E00260 | 4200004840 | 3 | 30100 | 3010200 | 2020 | E00260 | 499.998,18 | 268.301,90 | 0,00 | 0,00 | 0,00 | 231.696,28 |
| E00260 | Tot. Anno | | | | 2020 | | 499.998,18 | 268.301,90 | 0,00 | 0,00 | 0,00 | 231.696,28 |
| E00260 | Tot. Capitolo | | | | | | 932.662,86 | 325.623,92 | 0,00 | 0,00 | 0,00 | 607.038,94 |
| E00266 | 4130002363 | 4 | 40200 | 4020100 | 2013 | E00266 | 13.464,46 | 0,00 | 0,00 | -13.464,46 | -13.464,46 | 0,00 |
| E00266 | Tot. Anno | | | | 2013 | | 13.464,46 | 0,00 | 0,00 | -13.464,46 | -13.464,46 | 0,00 |
| E00266 | Tot. Capitolo | | | | | | 13.464,46 | 0,00 | 0,00 | -13.464,46 | -13.464,46 | 0,00 |
| E00268 | 4130002364 | 2 | 20101 | 2010102 | 2013 | E00268 | 3.500,00 | 0,00 | 0,00 | -3.500,00 | -3.500,00 | 0,00 |
| E00268 | Tot. Anno | | | | 2013 | | 3.500,00 | 0,00 | 0,00 | -3.500,00 | -3.500,00 | 0,00 |
| E00268 | Tot. Capitolo | | | | | | 3.500,00 | 0,00 | 0,00 | -3.500,00 | -3.500,00 | 0,00 |
| E00478 | 4130003034 | 2 | 20101 | 2010101 | 2013 | E00478 | 232.213,26 | 0,00 | 0,00 | 0,00 | 0,00 | 232.213,26 |
| E00478 | Tot. Anno | | | | 2013 | | 232.213,26 | 0,00 | 0,00 | 0,00 | 0,00 | 232.213,26 |
| E00478 | 4140003373 | 2 | 20101 | 2010101 | 2014 | E00478 | 330.464,79 | 0,00 | 0,00 | 0,00 | 0,00 | 330.464,79 |
| E00478 | Tot. Anno | | | | 2014 | | 330.464,79 | 0,00 | 0,00 | 0,00 | 0,00 | 330.464,79 |
| E00478 | Tot. Capitolo | | | | | | 562.678,05 | 0,00 | 0,00 | 0,00 | 0,00 | 562.678,05 |
| E00516 | 4160000002 | 2 | 20101 | 2010101 | 2016 | E00516 | 1.500.000,00 | 0,00 | 0,00 | -1.500.000,00 | -1.500.000,00 | 0,00 |
| E00516 | Tot. Anno | | | | 2016 | | 1.500.000,00 | 0,00 | 0,00 | -1.500.000,00 | -1.500.000,00 | 0,00 |
| E00516 | Tot. Capitolo | | | | | | 1.500.000,00 | 0,00 | 0,00 | -1.500.000,00 | -1.500.000,00 | 0,00 |
| E00578 | 4190001694 | 3 | 30500 | 3059900 | 2019 | E00578 | 3.432,97 | 0,00 | 0,00 | -3.432,97 | -3.432,97 | 0,00 |
| E00578 | Tot. Anno | | | | 2019 | | 3.432,97 | 0,00 | 0,00 | -3.432,97 | -3.432,97 | 0,00 |
| E00578 | Tot. Capitolo | | | | | | 3.432,97 | 0,00 | 0,00 | -3.432,97 | -3.432,97 | 0,00 |
| E00602 | 4170007886 | 4 | 40200 | 4020100 | 2019 | E00602 | 136.428,97 | 0,00 | 0,00 | 0,00 | 0,00 | 136.428,97 |
| E00602 | Tot. Anno | | | | 2019 | | 136.428,97 | 0,00 | 0,00 | 0,00 | 0,00 | 136.428,97 |

**ELENCO DEI RESIDUI ATTIVI PROVENIENTI DAGLI ESERCIZI ANTERIORI A QUELLO DI COMPETENZA
DISTINTI PER ESERCIZIO E PER CAPITOLO**

| N. | CAPITOLO | | | | | Residuo Iniziale al 01/01/2021 | Riscossioni | Riaccertamento | | | Residui Finali al 31/12/2021 | |
|---------------|----------------------|-----|-------|---------|-------------|-----------------------------------|---------------------|--------------------------|------------------------|----------------------|---------------------------------|-------------------|
| | N. accertamento | Tit | Tip | Cat | Provenienza | | | Maggiori accertamenti | Minori accertamenti | Totale | | |
| | | | | | Esercizio | | | | | | | Capitolo |
| E00602 | Tot. Capitolo | | | | | 136.428,97 | 0,00 | 0,00 | 0,00 | 0,00 | 136.428,97 | |
| E00603 | 4200001305 | 1 | 10101 | 1010143 | 2020 | E00603 | 9.039,45 | 8.955,11 | 0,00 | 0,00 | 0,00 | 84,34 |
| E00603 | Tot. Anno | | | | 2020 | | 9.039,45 | 8.955,11 | 0,00 | 0,00 | 0,00 | 84,34 |
| E00603 | Tot. Capitolo | | | | | | 9.039,45 | 8.955,11 | 0,00 | 0,00 | 0,00 | 84,34 |
| E00605 | 4190004313 | 4 | 40500 | 4050300 | 2019 | E00605 | 1.776.366,06 | 0,00 | 0,00 | -1.776.366,06 | -1.776.366,06 | 0,00 |
| | Tot. Anno | | | | 2019 | | 1.776.366,06 | 0,00 | 0,00 | -1.776.366,06 | -1.776.366,06 | 0,00 |
| | Tot. Capitolo | | | | | | 1.776.366,06 | 0,00 | 0,00 | -1.776.366,06 | -1.776.366,06 | 0,00 |
| E00676 | 4200004891 | 4 | 40200 | 4020100 | 2020 | E00676 | 459.310,58 | 256.687,10 | 0,00 | 0,00 | 0,00 | 202.623,48 |
| E00676 | Tot. Anno | | | | 2020 | | 459.310,58 | 256.687,10 | 0,00 | 0,00 | 0,00 | 202.623,48 |
| E00676 | Tot. Capitolo | | | | | | 459.310,58 | 256.687,10 | 0,00 | 0,00 | 0,00 | 202.623,48 |
| E00694 | 4170008253 | 2 | 20101 | 2010102 | 2017 | E00694 | 3.500,00 | 0,00 | 0,00 | 0,00 | 0,00 | 3.500,00 |
| E00694 | Tot. Anno | | | | 2017 | | 3.500,00 | 0,00 | 0,00 | 0,00 | 0,00 | 3.500,00 |
| E00694 | Tot. Capitolo | | | | | | 3.500,00 | 0,00 | 0,00 | 0,00 | 0,00 | 3.500,00 |
| E00702 | 4160007869 | 2 | 20101 | 2010101 | 2016 | E00702 | 42.554,50 | 0,00 | 0,00 | 0,00 | 0,00 | 42.554,50 |
| E00702 | Tot. Anno | | | | 2016 | | 42.554,50 | 0,00 | 0,00 | 0,00 | 0,00 | 42.554,50 |
| E00702 | 4180003840 | 2 | 20101 | 2010101 | 2018 | E00702 | 107.445,50 | 0,00 | 0,00 | 0,00 | 0,00 | 107.445,50 |
| E00702 | Tot. Anno | | | | 2018 | | 107.445,50 | 0,00 | 0,00 | 0,00 | 0,00 | 107.445,50 |
| E00702 | Tot. Capitolo | | | | | | 150.000,00 | 0,00 | 0,00 | 0,00 | 0,00 | 150.000,00 |
| E00724 | 4140003467 | 2 | 20101 | 2010101 | 2014 | E00724 | 133.000,00 | 0,00 | 0,00 | 0,00 | 0,00 | 133.000,00 |
| E00724 | Tot. Anno | | | | 2014 | | 133.000,00 | 0,00 | 0,00 | 0,00 | 0,00 | 133.000,00 |
| E00724 | Tot. Capitolo | | | | | | 133.000,00 | 0,00 | 0,00 | 0,00 | 0,00 | 133.000,00 |
| E00738 | 4160007174 | 2 | 20101 | 2010101 | 2016 | E00738 | 26.916,29 | 0,00 | 0,00 | 0,00 | 0,00 | 26.916,29 |
| E00738 | 4160008160 | 2 | 20101 | 2010101 | 2016 | E00738 | 19.244,60 | 0,00 | 0,00 | 0,00 | 0,00 | 19.244,60 |
| E00738 | 4160008262 | 2 | 20101 | 2010101 | 2016 | E00738 | 6.758,15 | 0,00 | 0,00 | 0,00 | 0,00 | 6.758,15 |
| E00738 | Tot. Anno | | | | 2016 | | 52.919,04 | 0,00 | 0,00 | 0,00 | 0,00 | 52.919,04 |
| E00738 | 4170007467 | 2 | 20101 | 2010101 | 2017 | E00738 | 24.325,70 | 0,00 | 0,00 | 0,00 | 0,00 | 24.325,70 |
| E00738 | 4170008255 | 2 | 20101 | 2010101 | 2017 | E00738 | 15.670,18 | 0,00 | 0,00 | 0,00 | 0,00 | 15.670,18 |
| E00738 | 4170008344 | 2 | 20101 | 2010101 | 2017 | E00738 | 7.460,25 | 0,00 | 0,00 | 0,00 | 0,00 | 7.460,25 |
| E00738 | Tot. Anno | | | | 2017 | | 47.456,13 | 0,00 | 0,00 | 0,00 | 0,00 | 47.456,13 |
| E00738 | Tot. Capitolo | | | | | | 100.375,17 | 0,00 | 0,00 | 0,00 | 0,00 | 100.375,17 |
| E00739 | 4180003964 | 2 | 20101 | 2010102 | 2018 | E00739 | 5.911,44 | 0,00 | 0,00 | 0,00 | 0,00 | 5.911,44 |
| E00739 | 4180004213 | 2 | 20101 | 2010102 | 2018 | E00739 | 6.983,29 | 0,00 | 0,00 | 0,00 | 0,00 | 6.983,29 |
| E00739 | 4180004457 | 2 | 20101 | 2010102 | 2018 | E00739 | 5.923,91 | 0,00 | 0,00 | 0,00 | 0,00 | 5.923,91 |
| E00739 | 4180004512 | 2 | 20101 | 2010102 | 2018 | E00739 | 2.723,99 | 0,00 | 0,00 | 0,00 | 0,00 | 2.723,99 |
| E00739 | 4180004548 | 2 | 20101 | 2010102 | 2018 | E00739 | 1.099,84 | 0,00 | 0,00 | 0,00 | 0,00 | 1.099,84 |
| E00739 | Tot. Anno | | | | 2018 | | 22.642,47 | 0,00 | 0,00 | 0,00 | 0,00 | 22.642,47 |
| E00739 | 4190004250 | 2 | 20101 | 2010102 | 2019 | E00739 | 18.084,09 | 0,00 | 0,00 | 0,00 | 0,00 | 18.084,09 |
| E00739 | 4190005134 | 2 | 20101 | 2010102 | 2019 | E00739 | 17.389,30 | 0,00 | 0,00 | 0,00 | 0,00 | 17.389,30 |
| E00739 | 4190005312 | 2 | 20101 | 2010102 | 2019 | E00739 | 6.312,09 | 0,00 | 0,00 | 0,00 | 0,00 | 6.312,09 |
| E00739 | 4190005380 | 2 | 20101 | 2010102 | 2019 | E00739 | 8.068,04 | 0,00 | 0,00 | 0,00 | 0,00 | 8.068,04 |
| E00739 | Tot. Anno | | | | 2019 | | 49.853,52 | 0,00 | 0,00 | 0,00 | 0,00 | 49.853,52 |
| E00739 | 4200001225 | 2 | 20101 | 2010102 | 2020 | E00739 | 33.710,78 | 922,48 | 0,00 | 0,00 | 0,00 | 32.788,30 |
| E00739 | Tot. Anno | | | | 2020 | | 33.710,78 | 922,48 | 0,00 | 0,00 | 0,00 | 32.788,30 |
| E00739 | Tot. Capitolo | | | | | | 106.206,77 | 922,48 | 0,00 | 0,00 | 0,00 | 105.284,29 |
| E00741 | 4200004373 | 2 | 20101 | 2010101 | 2020 | E00741 | 782.000,00 | 0,00 | 0,00 | 0,00 | 0,00 | 782.000,00 |

**ELENCO DEI RESIDUI ATTIVI PROVENIENTI DAGLI ESERCIZI ANTERIORI A QUELLO DI COMPETENZA
DISTINTI PER ESERCIZIO E PER CAPITOLO**

| N. | CAPITOLO | | | | | | Residuo Iniziale al 01/01/2021 | Riscossioni | Riaccertamento | | | Residui Finali al 31/12/2021 |
|---------------|----------------------|-----|-------|---------|-------------|-------------|-----------------------------------|----------------------|--------------------------|------------------------|-------------------|---------------------------------|
| | N. accertamento | Tit | Tip | Cat | Provenienza | | | | Maggiori accertamenti | Minori accertamenti | Totale | |
| | | | | | Esercizio | Capitolo | | | | | | |
| E00741 | Tot. Anno | | | | | 2020 | 782.000,00 | 0,00 | 0,00 | 0,00 | 0,00 | 782.000,00 |
| E00741 | Tot. Capitolo | | | | | | 782.000,00 | 0,00 | 0,00 | 0,00 | 0,00 | 782.000,00 |
| E00745 | 4140003307 | 2 | 20101 | 2010101 | 2014 | E00745 | 5.339.340,00 | 5.339.340,00 | 0,00 | 0,00 | 0,00 | 0,00 |
| E00745 | 4140003360 | 2 | 20101 | 2010101 | 2014 | E00745 | 4.017.721,00 | 4.017.721,00 | 0,00 | 0,00 | 0,00 | 0,00 |
| E00745 | 4140003361 | 2 | 20101 | 2010101 | 2014 | E00745 | 5.193.433,28 | 5.193.433,28 | 0,00 | 0,00 | 0,00 | 0,00 |
| E00745 | Tot. Anno | | | | 2014 | | 14.550.494,28 | 14.550.494,28 | 0,00 | 0,00 | 0,00 | 0,00 |
| E00745 | 4150000709 | 2 | 20101 | 2010101 | 2015 | E00745 | | | 0,00 | 0,00 | 0,00 | 0,00 |
| E00745 | 4150006683 | 2 | 20101 | 2010101 | 2015 | E00745 | 5.927.244,00 | 5.927.244,00 | 0,00 | 0,00 | 0,00 | 0,00 |
| E00745 | Tot. Anno | | | | 2015 | | 6.202.472,72 | 6.202.472,72 | 0,00 | 0,00 | 0,00 | 0,00 |
| E00745 | 4160007851 | 2 | 20101 | 2010101 | 2016 | E00745 | 6.089.720,00 | 6.089.720,00 | 0,00 | 0,00 | 0,00 | 0,00 |
| E00745 | Tot. Anno | | | | 2016 | | 6.089.720,00 | 6.089.720,00 | 0,00 | 0,00 | 0,00 | 0,00 |
| E00745 | 4170007638 | 2 | 20101 | 2010101 | 2017 | E00745 | 5.171.159,54 | 5.171.154,00 | 0,00 | -5,54 | -5,54 | 0,00 |
| E00745 | Tot. Anno | | | | 2017 | | 5.171.159,54 | 5.171.154,00 | 0,00 | -5,54 | -5,54 | 0,00 |
| E00745 | 4180004001 | 2 | 20101 | 2010101 | 2018 | E00745 | 5.176.524,07 | 5.176.524,00 | 0,00 | -0,07 | -0,07 | 0,00 |
| E00745 | Tot. Anno | | | | 2018 | | 5.176.524,07 | 5.176.524,00 | 0,00 | -0,07 | -0,07 | 0,00 |
| E00745 | 4190004979 | 2 | 20101 | 2010101 | 2019 | E00745 | 5.171.404,50 | 5.171.405,00 | 0,50 | 0,00 | 0,50 | 0,00 |
| E00745 | Tot. Anno | | | | 2019 | | 5.171.404,50 | 5.171.405,00 | 0,50 | 0,00 | 0,50 | 0,00 |
| E00745 | 4200005175 | 2 | 20101 | 2010101 | 2020 | E00745 | 5.171.404,50 | 5.171.405,00 | 0,50 | 0,00 | 0,50 | 0,00 |
| E00745 | Tot. Anno | | | | 2020 | | 5.171.404,50 | 5.171.405,00 | 0,50 | 0,00 | 0,50 | 0,00 |
| E00745 | Tot. Capitolo | | | | | | 47.533.179,61 | 47.533.175,00 | 1,00 | -5,61 | -4,61 | 0,00 |
| E00761 | 4180004507 | 2 | 20101 | 2010101 | 2018 | E00761 | 69.421,00 | 0,00 | 0,00 | 0,00 | 0,00 | 69.421,00 |
| E00761 | Tot. Anno | | | | 2018 | | 69.421,00 | 0,00 | 0,00 | 0,00 | 0,00 | 69.421,00 |
| E00761 | Tot. Capitolo | | | | | | 69.421,00 | 0,00 | 0,00 | 0,00 | 0,00 | 69.421,00 |
| E00764 | 4130003036 | 2 | 20101 | 2010101 | 2013 | E00764 | 132.231,00 | 0,00 | 0,00 | 0,00 | 0,00 | 132.231,00 |
| E00764 | 4130003149 | 2 | 20101 | 2010101 | 2013 | E00764 | 145.352,82 | 0,00 | 0,00 | 0,00 | 0,00 | 145.352,82 |
| E00764 | Tot. Anno | | | | 2013 | | 277.583,82 | 0,00 | 0,00 | 0,00 | 0,00 | 277.583,82 |
| E00764 | 4140003283 | 2 | 20101 | 2010101 | 2014 | E00764 | 116.201,08 | 0,00 | 0,00 | 0,00 | 0,00 | 116.201,08 |
| E00764 | Tot. Anno | | | | 2014 | | 116.201,08 | 0,00 | 0,00 | 0,00 | 0,00 | 116.201,08 |
| E00764 | Tot. Capitolo | | | | | | 393.784,90 | 0,00 | 0,00 | 0,00 | 0,00 | 393.784,90 |
| E00772 | 4150006669 | 2 | 20101 | 2010101 | 2015 | E00772 | 10.500,00 | 0,00 | 0,00 | 0,00 | 0,00 | 10.500,00 |
| E00772 | Tot. Anno | | | | 2015 | | 10.500,00 | 0,00 | 0,00 | 0,00 | 0,00 | 10.500,00 |
| E00772 | Tot. Capitolo | | | | | | 10.500,00 | 0,00 | 0,00 | 0,00 | 0,00 | 10.500,00 |
| E00792 | 4180004454 | 2 | 20101 | 2010101 | 2018 | E00792 | 52.000,00 | 0,00 | 0,00 | 0,00 | 0,00 | 52.000,00 |
| E00792 | Tot. Anno | | | | 2018 | | 52.000,00 | 0,00 | 0,00 | 0,00 | 0,00 | 52.000,00 |
| E00792 | Tot. Capitolo | | | | | | 52.000,00 | 0,00 | 0,00 | 0,00 | 0,00 | 52.000,00 |
| E00795 | 4170000965 | 2 | 20101 | 2010101 | 2017 | E00795 | 3,67 | 0,00 | 0,00 | -3,67 | -3,67 | 0,00 |
| E00795 | Tot. Anno | | | | 2017 | | 3,67 | 0,00 | 0,00 | -3,67 | -3,67 | 0,00 |
| E00795 | Tot. Capitolo | | | | | | 3,67 | 0,00 | 0,00 | -3,67 | -3,67 | 0,00 |
| E00798 | 4190005277 | 2 | 20101 | 2010101 | 2019 | E00798 | 0,31 | 0,00 | 0,00 | -0,31 | -0,31 | 0,00 |
| E00798 | Tot. Anno | | | | 2019 | | 0,31 | 0,00 | 0,00 | -0,31 | -0,31 | 0,00 |
| E00798 | Tot. Capitolo | | | | | | 0,31 | 0,00 | 0,00 | -0,31 | -0,31 | 0,00 |
| E00820 | 4140003468 | 4 | 40200 | 4020100 | 2014 | E00820 | 36.452,08 | 0,00 | 0,00 | -36.452,08 | -36.452,08 | 0,00 |
| E00820 | Tot. Anno | | | | 2014 | | 36.452,08 | 0,00 | 0,00 | -36.452,08 | -36.452,08 | 0,00 |
| E00820 | Tot. Capitolo | | | | | | 36.452,08 | 0,00 | 0,00 | -36.452,08 | -36.452,08 | 0,00 |
| E00944 | 4180002393 | 2 | 20101 | 2010101 | 2018 | E00944 | 79.751,25 | 0,00 | 0,00 | 0,00 | 0,00 | 79.751,25 |

**ELENCO DEI RESIDUI ATTIVI PROVENIENTI DAGLI ESERCIZI ANTERIORI A QUELLO DI COMPETENZA
DISTINTI PER ESERCIZIO E PER CAPITOLO**

| N. | CAPITOLO | | | | | Residuo Iniziale al 01/01/2021 | Riscossioni | Riaccertamento | | | Residui Finali al 31/12/2021 | |
|---------------|----------------------|-----|-------|---------|-------------|-----------------------------------|----------------------|--------------------------|------------------------|-----------------------|---------------------------------|----------|
| | N. accertamento | Tit | Tip | Cat | Provenienza | | | Maggiori accertamenti | Minori accertamenti | Totale | | |
| | | | | | Esercizio | | | | | | | Capitolo |
| E00944 | Tot. Anno | | | | | 79.751,25 | 0,00 | 0,00 | 0,00 | 0,00 | 79.751,25 | |
| E00944 | 4190003128 | 2 | 20101 | 2010101 | 2019 | E00944 | 65.000,00 | 0,00 | 0,00 | 0,00 | 65.000,00 | |
| E00944 | Tot. Anno | | | | 2019 | | 65.000,00 | 0,00 | 0,00 | 0,00 | 65.000,00 | |
| E00944 | Tot. Capitolo | | | | | | 144.751,25 | 0,00 | 0,00 | 0,00 | 144.751,25 | |
| E00946 | 4100004433 | 4 | 40200 | 4020100 | 2010 | E00946 | 4.927.586,21 | 0,00 | 0,00 | -4.927.586,21 | 0,00 | |
| E00946 | Tot. Anno | | | | 2010 | | 4.927.586,21 | 0,00 | 0,00 | -4.927.586,21 | 0,00 | |
| E00946 | 4110003466 | 4 | 40200 | 4020100 | 2011 | E00946 | 7.633.353,95 | 0,00 | 0,00 | -7.633.353,95 | 0,00 | |
| E00946 | Tot. Anno | | | | 2011 | | 7.633.353,95 | 0,00 | 0,00 | -7.633.353,95 | 0,00 | |
| E00946 | 4120000133 | 4 | 40200 | 4020100 | 2012 | E00946 | 64.769,79 | 0,00 | 0,00 | -64.769,79 | 0,00 | |
| E00946 | 4120001546 | 4 | 40200 | 4020100 | 2012 | E00946 | 750.865,24 | 0,00 | 0,00 | -750.865,24 | 0,00 | |
| E00946 | Tot. Anno | | | | 2012 | | 815.635,03 | 0,00 | 0,00 | -815.635,03 | 0,00 | |
| E00946 | 4130000925 | 4 | 40200 | 4020100 | 2013 | E00946 | 1.514.707,50 | 0,00 | 0,00 | -1.514.707,50 | 0,00 | |
| E00946 | Tot. Anno | | | | 2013 | | 1.514.707,50 | 0,00 | 0,00 | -1.514.707,50 | 0,00 | |
| E00946 | Tot. Capitolo | | | | | | 14.891.282,69 | 0,00 | 0,00 | -14.891.282,69 | 0,00 | |
| E00961 | 4180004031 | 4 | 40200 | 4020100 | 2018 | E00961 | 2.333.845,44 | 0,00 | 0,00 | 0,00 | 2.333.845,44 | |
| E00961 | Tot. Anno | | | | 2018 | | 2.333.845,44 | 0,00 | 0,00 | 0,00 | 2.333.845,44 | |
| E00961 | 4190005005 | 4 | 40200 | 4020100 | 2019 | E00961 | 6.000.000,00 | 0,00 | 0,00 | 0,00 | 6.000.000,00 | |
| E00961 | Tot. Anno | | | | 2019 | | 6.000.000,00 | 0,00 | 0,00 | 0,00 | 6.000.000,00 | |
| E00961 | 4200005336 | 4 | 40200 | 4020100 | 2020 | E00961 | 6.000.000,00 | 0,00 | 0,00 | 0,00 | 6.000.000,00 | |
| E00961 | Tot. Anno | | | | 2020 | | 6.000.000,00 | 0,00 | 0,00 | 0,00 | 6.000.000,00 | |
| E00961 | Tot. Capitolo | | | | | | 14.333.845,44 | 0,00 | 0,00 | 0,00 | 14.333.845,44 | |
| E00965 | 4180004030 | 4 | 40200 | 4020100 | 2018 | E00965 | 2.000.000,00 | 0,00 | 0,00 | 0,00 | 2.000.000,00 | |
| E00965 | Tot. Anno | | | | 2018 | | 2.000.000,00 | 0,00 | 0,00 | 0,00 | 2.000.000,00 | |
| E00965 | 4190005007 | 4 | 40200 | 4020100 | 2019 | E00965 | 3.000.000,00 | 0,00 | 0,00 | 0,00 | 3.000.000,00 | |
| E00965 | Tot. Anno | | | | 2019 | | 3.000.000,00 | 0,00 | 0,00 | 0,00 | 3.000.000,00 | |
| E00965 | Tot. Capitolo | | | | | | 5.000.000,00 | 0,00 | 0,00 | 0,00 | 5.000.000,00 | |
| E00967 | 4200005062 | 4 | 40200 | 4020100 | 2020 | E00967 | 53.195.160,47 | 0,00 | 0,00 | 0,00 | 53.195.160,47 | |
| E00967 | 4200005138 | 4 | 40200 | 4020100 | 2020 | E00967 | 14.235.615,34 | 1.311.752,95 | 0,00 | 0,00 | 12.923.862,39 | |
| E00967 | Tot. Anno | | | | 2020 | | 67.430.775,81 | 1.311.752,95 | 0,00 | 0,00 | 66.119.022,86 | |
| E00967 | Tot. Capitolo | | | | | | 67.430.775,81 | 1.311.752,95 | 0,00 | 0,00 | 66.119.022,86 | |
| E00968 | 4150005534 | 2 | 20101 | 2010101 | 2015 | E00968 | 268.527,00 | 0,00 | 0,00 | 0,00 | 268.527,00 | |
| E00968 | Tot. Anno | | | | 2015 | | 268.527,00 | 0,00 | 0,00 | 0,00 | 268.527,00 | |
| E00968 | 4160007811 | 2 | 20101 | 2010101 | 2016 | E00968 | 102.455,00 | 0,00 | 0,00 | 0,00 | 102.455,00 | |
| E00968 | Tot. Anno | | | | 2016 | | 102.455,00 | 0,00 | 0,00 | 0,00 | 102.455,00 | |
| E00968 | 4180001543 | 2 | 20101 | 2010101 | 2018 | E00968 | 92.745,50 | 0,00 | 0,00 | 0,00 | 92.745,50 | |
| E00968 | Tot. Anno | | | | 2018 | | 92.745,50 | 0,00 | 0,00 | 0,00 | 92.745,50 | |
| E00968 | 4200004857 | 2 | 20101 | 2010101 | 2020 | E00968 | 511.450,25 | 416.004,75 | 0,00 | 0,00 | 95.445,50 | |
| E00968 | Tot. Anno | | | | 2020 | | 511.450,25 | 416.004,75 | 0,00 | 0,00 | 95.445,50 | |
| E00968 | Tot. Capitolo | | | | | | 975.177,75 | 416.004,75 | 0,00 | 0,00 | 559.173,00 | |
| E01012 | 4190001714 | 2 | 20101 | 2010101 | 2019 | E01012 | 319.835,83 | 0,00 | 0,00 | -319.835,83 | 0,00 | |
| E01012 | Tot. Anno | | | | 2019 | | 319.835,83 | 0,00 | 0,00 | -319.835,83 | 0,00 | |
| E01012 | Tot. Capitolo | | | | | | 319.835,83 | 0,00 | 0,00 | -319.835,83 | 0,00 | |
| E01068 | 4150006621 | 2 | 20101 | 2010101 | 2015 | E01068 | 28.865.527,54 | 0,00 | 0,00 | 0,00 | 28.865.527,54 | |
| E01068 | Tot. Anno | | | | 2015 | | 28.865.527,54 | 0,00 | 0,00 | 0,00 | 28.865.527,54 | |
| E01068 | 4160007864 | 2 | 20101 | 2010101 | 2016 | E01068 | 30.290.519,23 | 0,00 | 0,00 | 0,00 | 30.290.519,23 | |

**ELENCO DEI RESIDUI ATTIVI PROVENIENTI DAGLI ESERCIZI ANTERIORI A QUELLO DI COMPETENZA
DISTINTI PER ESERCIZIO E PER CAPITOLO**

| N. | CAPITOLO | | | | | Residuo Iniziale al 01/01/2021 | Riscossioni | Riaccertamento | | | Residui Finali al 31/12/2021 | |
|---------------|----------------------|-----|-------|---------|-------------|-----------------------------------|-----------------------|--------------------------|------------------------|-----------------------|---------------------------------|----------|
| | N. accertamento | Tit | Tip | Cat | Provenienza | | | Maggiori accertamenti | Minori accertamenti | Totale | | |
| | | | | | Esercizio | | | | | | | Capitolo |
| E01068 | Tot. Anno | | | | | 30.290.519,23 | 0,00 | 0,00 | 0,00 | 0,00 | 30.290.519,23 | |
| E01068 | 4170007633 | 2 | 20101 | 2010101 | 2017 | E01068 | 40.112.234,36 | 0,00 | 0,00 | 0,00 | 40.112.234,36 | |
| E01068 | Tot. Anno | | | | 2017 | | 40.112.234,36 | 0,00 | 0,00 | 0,00 | 40.112.234,36 | |
| E01068 | 4200005306 | 2 | 20101 | 2010101 | 2020 | E01068 | 3.277.116,02 | 3.277.116,00 | 0,00 | -0,02 | 0,00 | |
| E01068 | Tot. Anno | | | | 2020 | | 3.277.116,02 | 3.277.116,00 | 0,00 | -0,02 | 0,00 | |
| E01068 | Tot. Capitolo | | | | | | 102.545.227,45 | 3.277.116,00 | 0,00 | -0,02 | 99.268.281,13 | |
| | 4070003676 | 4 | 40200 | 4020100 | 2007 | E01069 | 34.989.275,94 | 0,00 | -10.569.585,51 | -10.569.585,51 | 24.419.690,43 | |
| E01069 | Tot. Anno | | | | 2007 | | 34.989.275,94 | 0,00 | -10.569.585,51 | -10.569.585,51 | 24.419.690,43 | |
| E01069 | 4090006286 | 4 | 40200 | 4020100 | 2009 | E01069 | 103.539.925,04 | 0,00 | 0,00 | 0,00 | 103.539.925,04 | |
| E01069 | Tot. Anno | | | | 2009 | | 103.539.925,04 | 0,00 | 0,00 | 0,00 | 103.539.925,04 | |
| E01069 | 4160008210 | 4 | 40200 | 4020100 | 2016 | E01069 | 25.997.252,60 | 0,00 | 0,00 | 0,00 | 25.997.252,60 | |
| E01069 | Tot. Anno | | | | 2016 | | 25.997.252,60 | 0,00 | 0,00 | 0,00 | 25.997.252,60 | |
| E01069 | 4170001671 | 4 | 40200 | 4020100 | 2017 | E01069 | 24.000.000,00 | 0,00 | 0,00 | 0,00 | 24.000.000,00 | |
| E01069 | Tot. Anno | | | | 2017 | | 24.000.000,00 | 0,00 | 0,00 | 0,00 | 24.000.000,00 | |
| E01069 | 4180000057 | 4 | 40200 | 4020100 | 2018 | E01069 | 13.907.214,27 | 0,00 | 0,00 | 0,00 | 13.907.214,27 | |
| E01069 | Tot. Anno | | | | 2018 | | 13.907.214,27 | 0,00 | 0,00 | 0,00 | 13.907.214,27 | |
| E01069 | 4200000498 | 4 | 40200 | 4020100 | 2020 | E01069 | 810.000,00 | 0,00 | 0,00 | 0,00 | 810.000,00 | |
| E01069 | 4200000755 | 4 | 40200 | 4020100 | 2020 | E01069 | 852.726,97 | 0,00 | 0,00 | 0,00 | 852.726,97 | |
| E01069 | Tot. Anno | | | | 2020 | | 1.662.726,97 | 0,00 | 0,00 | 0,00 | 1.662.726,97 | |
| E01069 | Tot. Capitolo | | | | | | 204.096.394,82 | 0,00 | 0,00 | -10.569.585,51 | 193.526.809,31 | |
| E01079 | 4180001483 | 2 | 20105 | 2010501 | 2018 | E01079 | 39.525,00 | 0,00 | 0,00 | 0,00 | 39.525,00 | |
| E01079 | 4180001945 | 2 | 20105 | 2010501 | 2018 | E01079 | 18.275,00 | 0,00 | 0,00 | 0,00 | 18.275,00 | |
| E01079 | Tot. Anno | | | | 2018 | | 57.800,00 | 0,00 | 0,00 | 0,00 | 57.800,00 | |
| E01079 | 4190003747 | 2 | 20105 | 2010501 | 2019 | E01079 | 1.030,35 | 0,00 | 0,00 | 0,00 | 1.030,35 | |
| E01079 | Tot. Anno | | | | 2019 | | 1.030,35 | 0,00 | 0,00 | 0,00 | 1.030,35 | |
| E01079 | 4190003748 | 2 | 20105 | 2010501 | 2020 | E01079 | 18.867,15 | 0,00 | 0,00 | 0,00 | 18.867,15 | |
| E01079 | Tot. Anno | | | | 2020 | | 18.867,15 | 0,00 | 0,00 | 0,00 | 18.867,15 | |
| E01079 | Tot. Capitolo | | | | | | 77.697,50 | 0,00 | 0,00 | 0,00 | 77.697,50 | |
| E01081 | 4180001486 | 2 | 20101 | 2010101 | 2018 | E01081 | 6.975,00 | 0,00 | 0,00 | 0,00 | 6.975,00 | |
| E01081 | 4180001946 | 2 | 20101 | 2010101 | 2018 | E01081 | 3.225,00 | 0,00 | 0,00 | 0,00 | 3.225,00 | |
| E01081 | Tot. Anno | | | | 2018 | | 10.200,00 | 0,00 | 0,00 | 0,00 | 10.200,00 | |
| E01081 | 4190003749 | 2 | 20101 | 2010101 | 2019 | E01081 | 13.346,15 | 0,00 | 0,00 | 0,00 | 13.346,15 | |
| E01081 | Tot. Anno | | | | 2019 | | 13.346,15 | 0,00 | 0,00 | 0,00 | 13.346,15 | |
| E01081 | 4190003750 | 2 | 20101 | 2010101 | 2020 | E01081 | 3.329,50 | 0,00 | 0,00 | 0,00 | 3.329,50 | |
| E01081 | Tot. Anno | | | | 2020 | | 3.329,50 | 0,00 | 0,00 | 0,00 | 3.329,50 | |
| E01081 | Tot. Capitolo | | | | | | 26.875,65 | 0,00 | 0,00 | 0,00 | 26.875,65 | |
| E01091 | 4190003088 | 4 | 40200 | 4020100 | 2019 | E01091 | 4.374,00 | 0,00 | 0,00 | 0,00 | 4.374,00 | |
| E01091 | Tot. Anno | | | | 2019 | | 4.374,00 | 0,00 | 0,00 | 0,00 | 4.374,00 | |
| E01091 | 4200000675 | 4 | 40200 | 4020100 | 2020 | E01091 | 22.058,09 | 0,00 | 0,00 | 0,00 | 22.058,09 | |
| E01091 | Tot. Anno | | | | 2020 | | 22.058,09 | 0,00 | 0,00 | 0,00 | 22.058,09 | |
| E01091 | Tot. Capitolo | | | | | | 26.432,09 | 0,00 | 0,00 | 0,00 | 26.432,09 | |
| E01146 | 4200005119 | 2 | 20101 | 2010101 | 2020 | E01146 | 137.079,75 | 137.079,75 | 0,00 | 0,00 | 0,00 | |
| E01146 | Tot. Anno | | | | 2020 | | 137.079,75 | 137.079,75 | 0,00 | 0,00 | 0,00 | |
| E01146 | Tot. Capitolo | | | | | | 137.079,75 | 137.079,75 | 0,00 | 0,00 | 0,00 | |
| E01151 | 4180001367 | 2 | 20101 | 2010101 | 2019 | E01151 | 31.674.359,42 | 0,00 | 0,00 | 0,00 | 31.674.359,42 | |

**ELENCO DEI RESIDUI ATTIVI PROVENIENTI DAGLI ESERCIZI ANTERIORI A QUELLO DI COMPETENZA
DISTINTI PER ESERCIZIO E PER CAPITOLO**

| N. | CAPITOLO | | | | | | Residuo Iniziale al 01/01/2021 | Riscossioni | Riaccertamento | | | Residui Finali al 31/12/2021 |
|---------------|----------------------|-----|-------|---------|-------------|-------------|-----------------------------------|---------------------|--------------------------|------------------------|----------------------|---------------------------------|
| | N. accertamento | Tit | Tip | Cat | Provenienza | | | | Maggiori accertamenti | Minori accertamenti | Totale | |
| | | | | | Esercizio | Capitolo | | | | | | |
| E01151 | Tot. Anno | | | | | 2019 | 31.674.359,42 | 0,00 | 0,00 | 0,00 | 0,00 | 31.674.359,42 |
| E01151 | 4180001368 | 2 | 20101 | 2010101 | 2020 | E01151 | 9.561.197,63 | 0,00 | 0,00 | 0,00 | 0,00 | 9.561.197,63 |
| E01151 | 4200000029 | 2 | 20101 | 2010101 | 2020 | E01151 | 6.589.117,37 | 0,00 | 0,00 | 0,00 | 0,00 | 6.589.117,37 |
| E01151 | 4200000695 | 2 | 20101 | 2010101 | 2020 | E01151 | 3.377.496,09 | 0,00 | 0,00 | 0,00 | 0,00 | 3.377.496,09 |
| E01151 | Tot. Anno | | | | | 2020 | 19.527.811,09 | 0,00 | 0,00 | 0,00 | 0,00 | 19.527.811,09 |
| E01151 | Tot. Capitolo | | | | | | 51.202.170,51 | 0,00 | 0,00 | 0,00 | 0,00 | 51.202.170,51 |
| | 4200000899 | 4 | 40200 | 4020600 | 2020 | E01156 | | 0,00 | 0,00 | 0,00 | 0,00 | 0,00 |
| E01156 | Tot. Anno | | | | | 2020 | 129.114,22 | 129.114,22 | 0,00 | 0,00 | 0,00 | 0,00 |
| E01156 | Tot. Capitolo | | | | | | 129.114,22 | 129.114,22 | 0,00 | 0,00 | 0,00 | 0,00 |
| E01158 | 4180003338 | 2 | 20101 | 2010101 | 2018 | E01158 | 1.194.419,12 | 708.209,60 | 0,00 | 0,00 | 0,00 | 486.209,52 |
| E01158 | Tot. Anno | | | | | 2018 | 1.194.419,12 | 708.209,60 | 0,00 | 0,00 | 0,00 | 486.209,52 |
| E01158 | 4200004745 | 2 | 20101 | 2010101 | 2020 | E01158 | 2.460.317,00 | 1.230.159,00 | 0,00 | 0,00 | 0,00 | 1.230.158,00 |
| E01158 | Tot. Anno | | | | | 2020 | 2.460.317,00 | 1.230.159,00 | 0,00 | 0,00 | 0,00 | 1.230.158,00 |
| E01158 | Tot. Capitolo | | | | | | 3.654.736,12 | 1.938.368,60 | 0,00 | 0,00 | 0,00 | 1.716.367,52 |
| E01160 | 4150000692 | 4 | 40200 | 4020100 | 2015 | E01160 | 21.429.665,74 | 0,00 | 0,00 | -511.720,77 | -511.720,77 | 20.917.944,97 |
| E01160 | Tot. Anno | | | | | 2015 | 21.429.665,74 | 0,00 | 0,00 | -511.720,77 | -511.720,77 | 20.917.944,97 |
| E01160 | 4160004280 | 4 | 40200 | 4020100 | 2016 | E01160 | 1.177.791,68 | 0,00 | 0,00 | 0,00 | 0,00 | 1.177.791,68 |
| E01160 | 4160007274 | 4 | 40200 | 4020100 | 2016 | E01160 | 2.593.162,59 | 0,00 | 0,00 | 0,00 | 0,00 | 2.593.162,59 |
| E01160 | Tot. Anno | | | | | 2016 | 3.770.954,27 | 0,00 | 0,00 | 0,00 | 0,00 | 3.770.954,27 |
| E01160 | Tot. Capitolo | | | | | | 25.200.620,01 | 0,00 | 0,00 | -511.720,77 | -511.720,77 | 24.688.899,24 |
| E01176 | 4150000693 | 4 | 40200 | 4020100 | 2015 | E01176 | 18.281.306,47 | 0,00 | 0,00 | -171.900,54 | -171.900,54 | 18.109.405,93 |
| E01176 | Tot. Anno | | | | | 2015 | 18.281.306,47 | 0,00 | 0,00 | -171.900,54 | -171.900,54 | 18.109.405,93 |
| E01176 | 4160004282 | 4 | 40200 | 4020100 | 2016 | E01176 | 1.615.750,68 | 0,00 | 0,00 | 0,00 | 0,00 | 1.615.750,68 |
| E01176 | 4160007286 | 4 | 40200 | 4020100 | 2016 | E01176 | 689.807,53 | 0,00 | 0,00 | 0,00 | 0,00 | 689.807,53 |
| E01176 | Tot. Anno | | | | | 2016 | 2.305.558,21 | 0,00 | 0,00 | 0,00 | 0,00 | 2.305.558,21 |
| E01176 | 4180002113 | 4 | 40200 | 4020100 | 2018 | E01176 | 1.262.616,89 | 0,00 | 0,00 | 0,00 | 0,00 | 1.262.616,89 |
| E01176 | Tot. Anno | | | | | 2018 | 1.262.616,89 | 0,00 | 0,00 | 0,00 | 0,00 | 1.262.616,89 |
| E01176 | Tot. Capitolo | | | | | | 21.849.481,57 | 0,00 | 0,00 | -171.900,54 | -171.900,54 | 21.677.581,03 |
| E01201 | 4200004732 | 2 | 20101 | 2010101 | 2020 | E01201 | 4.309.712,00 | 3.516.331,80 | 0,00 | 0,00 | 0,00 | 793.380,20 |
| E01201 | Tot. Anno | | | | | 2020 | 4.309.712,00 | 3.516.331,80 | 0,00 | 0,00 | 0,00 | 793.380,20 |
| E01201 | Tot. Capitolo | | | | | | 4.309.712,00 | 3.516.331,80 | 0,00 | 0,00 | 0,00 | 793.380,20 |
| E01206 | 4080005068 | 4 | 40200 | 4020100 | 2008 | E01206 | 35.191,52 | 0,00 | 0,00 | -35.191,52 | -35.191,52 | 0,00 |
| E01206 | Tot. Anno | | | | | 2008 | 35.191,52 | 0,00 | 0,00 | -35.191,52 | -35.191,52 | 0,00 |
| E01206 | 4090006446 | 4 | 40200 | 4020100 | 2009 | E01206 | 125.837,84 | 0,00 | 0,00 | -125.837,84 | -125.837,84 | 0,00 |
| E01206 | Tot. Anno | | | | | 2009 | 125.837,84 | 0,00 | 0,00 | -125.837,84 | -125.837,84 | 0,00 |
| E01206 | 4110003695 | 4 | 40200 | 4020100 | 2011 | E01206 | 63.272,75 | 0,00 | 0,00 | -63.272,75 | -63.272,75 | 0,00 |
| E01206 | Tot. Anno | | | | | 2011 | 63.272,75 | 0,00 | 0,00 | -63.272,75 | -63.272,75 | 0,00 |
| E01206 | Tot. Capitolo | | | | | | 224.302,11 | 0,00 | 0,00 | -224.302,11 | -224.302,11 | 0,00 |
| E01207 | 4110003696 | 4 | 40200 | 4020500 | 2011 | E01207 | 133.635,46 | 0,00 | 0,00 | -133.635,46 | -133.635,46 | 0,00 |
| E01207 | Tot. Anno | | | | | 2011 | 133.635,46 | 0,00 | 0,00 | -133.635,46 | -133.635,46 | 0,00 |
| E01207 | Tot. Capitolo | | | | | | 133.635,46 | 0,00 | 0,00 | -133.635,46 | -133.635,46 | 0,00 |
| E01211 | 4120002531 | 4 | 40200 | 4020100 | 2012 | E01211 | 2.030.500,00 | 0,00 | 0,00 | -2.030.500,00 | -2.030.500,00 | 0,00 |
| E01211 | Tot. Anno | | | | | 2012 | 2.030.500,00 | 0,00 | 0,00 | -2.030.500,00 | -2.030.500,00 | 0,00 |
| E01211 | 4130003279 | 4 | 40200 | 4020100 | 2013 | E01211 | 1.007.289,92 | 0,00 | 0,00 | -1.007.289,92 | -1.007.289,92 | 0,00 |
| E01211 | Tot. Anno | | | | | 2013 | 1.007.289,92 | 0,00 | 0,00 | -1.007.289,92 | -1.007.289,92 | 0,00 |

**ELENCO DEI RESIDUI ATTIVI PROVENIENTI DAGLI ESERCIZI ANTERIORI A QUELLO DI COMPETENZA
DISTINTI PER ESERCIZIO E PER CAPITOLO**

| N. | CAPITOLO | | | | | | Residuo Iniziale al 01/01/2021 | Riscossioni | Riaccertamento | | | Residui Finali al 31/12/2021 |
|---------------|----------------------|-----|-------|---------|-------------|----------|-----------------------------------|---------------------|--------------------------|------------------------|-----------------------|---------------------------------|
| | N. accertamento | Tit | Tip | Cat | Provenienza | | | | Maggiori accertamenti | Minori accertamenti | Totale | |
| | | | | | Esercizio | Capitolo | | | | | | |
| E01211 | Tot. Capitolo | | | | | | 3.037.789,92 | 0,00 | 0,00 | -3.037.789,92 | -3.037.789,92 | 0,00 |
| E01216 | 4160000353 | 4 | 40200 | 4020100 | 2016 | E01216 | 3.615.995,52 | 2.325.650,52 | 0,00 | 0,00 | 0,00 | 1.290.345,00 |
| E01216 | Tot. Anno | | | | 2016 | | 3.615.995,52 | 2.325.650,52 | 0,00 | 0,00 | 0,00 | 1.290.345,00 |
| E01216 | 4170004415 | 4 | 40200 | 4020100 | 2017 | E01216 | 5.656.296,00 | 0,00 | 0,00 | 0,00 | 0,00 | 5.656.296,00 |
| E01216 | Tot. Anno | | | | 2017 | | 5.656.296,00 | 0,00 | 0,00 | 0,00 | 0,00 | 5.656.296,00 |
| E01216 | 4180003477 | 4 | 40200 | 4020100 | 2018 | E01216 | 2.841.538,00 | 0,00 | 0,00 | 0,00 | 0,00 | 2.841.538,00 |
| E01216 | Tot. Anno | | | | 2018 | | 2.841.538,00 | 0,00 | 0,00 | 0,00 | 0,00 | 2.841.538,00 |
| E01216 | Tot. Capitolo | | | | | | 12.113.829,52 | 2.325.650,52 | 0,00 | 0,00 | 0,00 | 9.788.179,00 |
| E01217 | 4190005001 | 2 | 20101 | 2010101 | 2019 | E01217 | 20.000.000,00 | 6.421.989,69 | 0,00 | 0,00 | 0,00 | 13.578.010,31 |
| E01217 | Tot. Anno | | | | 2019 | | 20.000.000,00 | 6.421.989,69 | 0,00 | 0,00 | 0,00 | 13.578.010,31 |
| E01217 | 4200004872 | 2 | 20101 | 2010101 | 2020 | E01217 | 20.000.000,00 | 0,00 | 0,00 | 0,00 | 0,00 | 20.000.000,00 |
| E01217 | Tot. Anno | | | | 2020 | | 20.000.000,00 | 0,00 | 0,00 | 0,00 | 0,00 | 20.000.000,00 |
| E01217 | Tot. Capitolo | | | | | | 40.000.000,00 | 6.421.989,69 | 0,00 | 0,00 | 0,00 | 33.578.010,31 |
| E01219 | 4140003287 | 2 | 20101 | 2010101 | 2014 | E01219 | 36.180,10 | 0,00 | 0,00 | 0,00 | 0,00 | 36.180,10 |
| E01219 | Tot. Anno | | | | 2014 | | 36.180,10 | 0,00 | 0,00 | 0,00 | 0,00 | 36.180,10 |
| E01219 | 4160001952 | 2 | 20101 | 2010101 | 2016 | E01219 | 65.000,00 | 0,00 | 0,00 | 0,00 | 0,00 | 65.000,00 |
| E01219 | Tot. Anno | | | | 2016 | | 65.000,00 | 0,00 | 0,00 | 0,00 | 0,00 | 65.000,00 |
| E01219 | Tot. Capitolo | | | | | | 101.180,10 | 0,00 | 0,00 | 0,00 | 0,00 | 101.180,10 |
| E01225 | 4090006357 | 4 | 40200 | 4020500 | 2009 | E01225 | 236.729,25 | 0,00 | 0,00 | -236.729,25 | -236.729,25 | 0,00 |
| E01225 | Tot. Anno | | | | 2009 | | 236.729,25 | 0,00 | 0,00 | -236.729,25 | -236.729,25 | 0,00 |
| E01225 | 4100004422 | 4 | 40200 | 4020500 | 2010 | E01225 | 958.422,75 | 0,00 | 0,00 | -958.422,75 | -958.422,75 | 0,00 |
| E01225 | Tot. Anno | | | | 2010 | | 958.422,75 | 0,00 | 0,00 | -958.422,75 | -958.422,75 | 0,00 |
| E01225 | Tot. Capitolo | | | | | | 1.195.152,00 | 0,00 | 0,00 | -1.195.152,00 | -1.195.152,00 | 0,00 |
| E01227 | 4090006358 | 4 | 40200 | 4020100 | 2009 | E01227 | 78.909,75 | 0,00 | 0,00 | -78.909,75 | -78.909,75 | 0,00 |
| E01227 | Tot. Anno | | | | 2009 | | 78.909,75 | 0,00 | 0,00 | -78.909,75 | -78.909,75 | 0,00 |
| E01227 | Tot. Capitolo | | | | | | 78.909,75 | 0,00 | 0,00 | -78.909,75 | -78.909,75 | 0,00 |
| E01235 | 4200005432 | 3 | 30100 | 3010100 | 2020 | E01235 | 2.619,10 | 2.619,10 | 0,00 | 0,00 | 0,00 | 0,00 |
| E01235 | Tot. Anno | | | | 2020 | | 2.619,10 | 2.619,10 | 0,00 | 0,00 | 0,00 | 0,00 |
| E01235 | Tot. Capitolo | | | | | | 2.619,10 | 2.619,10 | 0,00 | 0,00 | 0,00 | 0,00 |
| E01241 | 4180003914 | 4 | 40200 | 4020100 | 2018 | E01241 | 1.839.025,00 | 1.834.000,00 | 0,00 | 0,00 | 0,00 | 5.025,00 |
| E01241 | Tot. Anno | | | | 2018 | | 1.839.025,00 | 1.834.000,00 | 0,00 | 0,00 | 0,00 | 5.025,00 |
| E01241 | Tot. Capitolo | | | | | | 1.839.025,00 | 1.834.000,00 | 0,00 | 0,00 | 0,00 | 5.025,00 |
| E01243 | 4180002669 | 4 | 40200 | 4020100 | 2018 | E01243 | 38.535.467,74 | 0,00 | 0,00 | 0,00 | 0,00 | 38.535.467,74 |
| E01243 | Tot. Anno | | | | 2018 | | 38.535.467,74 | 0,00 | 0,00 | 0,00 | 0,00 | 38.535.467,74 |
| E01243 | Tot. Capitolo | | | | | | 38.535.467,74 | 0,00 | 0,00 | 0,00 | 0,00 | 38.535.467,74 |
| E01245 | 4200001559 | 4 | 40200 | 4020100 | 2020 | E01245 | 37.451.777,92 | 6.555.390,40 | 0,00 | -30.896.387,52 | -30.896.387,52 | 0,00 |
| E01245 | Tot. Anno | | | | 2020 | | 37.451.777,92 | 6.555.390,40 | 0,00 | -30.896.387,52 | -30.896.387,52 | 0,00 |
| E01245 | Tot. Capitolo | | | | | | 37.451.777,92 | 6.555.390,40 | 0,00 | -30.896.387,52 | -30.896.387,52 | 0,00 |
| E01260 | 4200005137 | 4 | 40200 | 4020100 | 2020 | E01260 | 2.949.995,82 | 0,00 | 0,00 | 0,00 | 0,00 | 2.949.995,82 |
| E01260 | Tot. Anno | | | | 2020 | | 2.949.995,82 | 0,00 | 0,00 | 0,00 | 0,00 | 2.949.995,82 |
| E01260 | Tot. Capitolo | | | | | | 2.949.995,82 | 0,00 | 0,00 | 0,00 | 0,00 | 2.949.995,82 |
| E01261 | 4130003152 | 2 | 20101 | 2010101 | 2013 | E01261 | 73.451,00 | 0,00 | 0,00 | 0,00 | 0,00 | 73.451,00 |
| E01261 | Tot. Anno | | | | 2013 | | 73.451,00 | 0,00 | 0,00 | 0,00 | 0,00 | 73.451,00 |
| E01261 | Tot. Capitolo | | | | | | 73.451,00 | 0,00 | 0,00 | 0,00 | 0,00 | 73.451,00 |
| E01262 | 4180003208 | 2 | 20101 | 2010101 | 2018 | E01262 | 621.085,00 | 0,00 | 0,00 | 0,00 | 0,00 | 621.085,00 |

**ELENCO DEI RESIDUI ATTIVI PROVENIENTI DAGLI ESERCIZI ANTERIORI A QUELLO DI COMPETENZA
DISTINTI PER ESERCIZIO E PER CAPITOLO**

| N. | CAPITOLO | | | | | Residuo Iniziale al 01/01/2021 | Riscossioni | Riaccertamento | | | Residui Finali al 31/12/2021 | |
|---------------|----------------------|-----|-------|---------|-------------|-----------------------------------|----------------------|--------------------------|------------------------|-----------------------|---------------------------------|----------|
| | N. accertamento | Tit | Tip | Cat | Provenienza | | | Maggiori accertamenti | Minori accertamenti | Totale | | |
| | | | | | Esercizio | | | | | | | Capitolo |
| E01262 | Tot. Anno | | | | | 621.085,00 | 0,00 | 0,00 | 0,00 | 0,00 | 621.085,00 | |
| E01262 | Tot. Capitolo | | | | | 621.085,00 | 0,00 | 0,00 | 0,00 | 0,00 | 621.085,00 | |
| E01263 | 4180001892 | 4 | 40200 | 4020100 | 2018 | E01263 | 11.441.385,24 | 0,00 | 0,00 | 0,00 | 11.441.385,24 | |
| E01263 | Tot. Anno | | | | 2018 | | 11.441.385,24 | 0,00 | 0,00 | 0,00 | 11.441.385,24 | |
| E01263 | Tot. Capitolo | | | | | | 11.441.385,24 | 0,00 | 0,00 | 0,00 | 11.441.385,24 | |
| | 4130003333 | 4 | 40200 | 4020100 | 2013 | E01265 | 6.198.981,77 | 0,00 | -6.198.981,77 | -6.198.981,77 | 0,00 | |
| | | | | | 2013 | | 6.198.981,77 | 0,00 | -6.198.981,77 | -6.198.981,77 | 0,00 | |
| E01265 | Tot. Capitolo | | | | | | 6.198.981,77 | 0,00 | -6.198.981,77 | -6.198.981,77 | 0,00 | |
| E01272 | 4140003479 | 4 | 40200 | 4020100 | 2014 | E01272 | 26.269.677,20 | 0,00 | 0,00 | 0,00 | 26.269.677,20 | |
| E01272 | Tot. Anno | | | | 2014 | | 26.269.677,20 | 0,00 | 0,00 | 0,00 | 26.269.677,20 | |
| E01272 | Tot. Capitolo | | | | | | 26.269.677,20 | 0,00 | 0,00 | 0,00 | 26.269.677,20 | |
| E01282 | 4020004938 | 4 | 40200 | 4020100 | 2002 | E01282 | 1.631.924,33 | 0,00 | -1.631.924,33 | -1.631.924,33 | 0,00 | |
| E01282 | Tot. Anno | | | | 2002 | | 1.631.924,33 | 0,00 | -1.631.924,33 | -1.631.924,33 | 0,00 | |
| E01282 | Tot. Capitolo | | | | | | 1.631.924,33 | 0,00 | -1.631.924,33 | -1.631.924,33 | 0,00 | |
| E01293 | 4170001510 | 4 | 40200 | 4020100 | 2017 | E01293 | 11.610.121,86 | 0,00 | 0,00 | 0,00 | 11.610.121,86 | |
| E01293 | Tot. Anno | | | | 2017 | | 11.610.121,86 | 0,00 | 0,00 | 0,00 | 11.610.121,86 | |
| E01293 | 4180000061 | 4 | 40200 | 4020100 | 2018 | E01293 | 8.707.591,40 | 0,00 | 0,00 | 0,00 | 8.707.591,40 | |
| E01293 | Tot. Anno | | | | 2018 | | 8.707.591,40 | 0,00 | 0,00 | 0,00 | 8.707.591,40 | |
| E01293 | 4190000015 | 4 | 40200 | 4020100 | 2019 | E01293 | 8.707.591,40 | 0,00 | 0,00 | 0,00 | 8.707.591,40 | |
| E01293 | Tot. Anno | | | | 2019 | | 8.707.591,40 | 0,00 | 0,00 | 0,00 | 8.707.591,40 | |
| E01293 | Tot. Capitolo | | | | | | 29.025.304,66 | 0,00 | 0,00 | 0,00 | 29.025.304,66 | |
| E01346 | 4140003485 | 2 | 20101 | 2010101 | 2014 | E01346 | 11.952,48 | 0,00 | 0,00 | 0,00 | 11.952,48 | |
| E01346 | Tot. Anno | | | | 2014 | | 11.952,48 | 0,00 | 0,00 | 0,00 | 11.952,48 | |
| E01346 | Tot. Capitolo | | | | | | 11.952,48 | 0,00 | 0,00 | 0,00 | 11.952,48 | |
| E01349 | 4200005130 | 3 | 30100 | 3010300 | 2020 | E01349 | 20.300,00 | 20.300,00 | 0,00 | 0,00 | 0,00 | |
| E01349 | Tot. Anno | | | | 2020 | | 20.300,00 | 20.300,00 | 0,00 | 0,00 | 0,00 | |
| E01349 | Tot. Capitolo | | | | | | 20.300,00 | 20.300,00 | 0,00 | 0,00 | 0,00 | |
| E01354 | 4170003634 | 4 | 40200 | 4020600 | 2017 | E01354 | 8.189.756,39 | 0,00 | 0,00 | 0,00 | 8.189.756,39 | |
| E01354 | Tot. Anno | | | | 2017 | | 8.189.756,39 | 0,00 | 0,00 | 0,00 | 8.189.756,39 | |
| E01354 | 4180000843 | 4 | 40200 | 4020600 | 2018 | E01354 | 16.379.512,78 | 0,00 | 0,00 | 0,00 | 16.379.512,78 | |
| E01354 | Tot. Anno | | | | 2018 | | 16.379.512,78 | 0,00 | 0,00 | 0,00 | 16.379.512,78 | |
| E01354 | Tot. Capitolo | | | | | | 24.569.269,17 | 0,00 | 0,00 | 0,00 | 24.569.269,17 | |
| E01370 | 4170002905 | 2 | 20101 | 2010101 | 2017 | E01370 | 17.805.510,00 | 0,00 | 0,00 | 0,00 | 17.805.510,00 | |
| E01370 | Tot. Anno | | | | 2017 | | 17.805.510,00 | 0,00 | 0,00 | 0,00 | 17.805.510,00 | |
| E01370 | Tot. Capitolo | | | | | | 17.805.510,00 | 0,00 | 0,00 | 0,00 | 17.805.510,00 | |
| E01373 | 4150001123 | 2 | 20101 | 2010101 | 2015 | E01373 | 15.333,02 | 0,00 | 0,00 | 0,00 | 15.333,02 | |
| E01373 | Tot. Anno | | | | 2015 | | 15.333,02 | 0,00 | 0,00 | 0,00 | 15.333,02 | |
| E01373 | Tot. Capitolo | | | | | | 15.333,02 | 0,00 | 0,00 | 0,00 | 15.333,02 | |
| E01382 | 4070003687 | 4 | 40200 | 4020100 | 2007 | E01382 | 24.311.412,43 | 0,00 | 0,00 | -13.633.730,70 | 10.677.681,73 | |
| E01382 | Tot. Anno | | | | 2007 | | 24.311.412,43 | 0,00 | 0,00 | -13.633.730,70 | 10.677.681,73 | |
| E01382 | Tot. Capitolo | | | | | | 24.311.412,43 | 0,00 | 0,00 | -13.633.730,70 | 10.677.681,73 | |
| E01386 | 4160005167 | 4 | 40200 | 4020100 | 2016 | E01386 | 16.778.544,64 | 0,00 | 0,00 | 0,00 | 16.778.544,64 | |
| E01386 | Tot. Anno | | | | 2016 | | 16.778.544,64 | 0,00 | 0,00 | 0,00 | 16.778.544,64 | |
| E01386 | 4170000015 | 4 | 40200 | 4020100 | 2017 | E01386 | 27.560.643,67 | 0,00 | 0,00 | 0,00 | 27.560.643,67 | |
| E01386 | Tot. Anno | | | | 2017 | | 27.560.643,67 | 0,00 | 0,00 | 0,00 | 27.560.643,67 | |

**ELENCO DEI RESIDUI ATTIVI PROVENIENTI DAGLI ESERCIZI ANTERIORI A QUELLO DI COMPETENZA
DISTINTI PER ESERCIZIO E PER CAPITOLO**

| N. | CAPITOLO | | | | | | Residuo Iniziale al 01/01/2021 | Riscossioni | Riaccertamento | | | Residui Finali al 31/12/2021 |
|---------------|----------------------|-----|-------|---------|-------------|----------|-----------------------------------|---------------------|--------------------------|------------------------|----------------------|---------------------------------|
| | N. accertamento | Tit | Tip | Cat | Provenienza | | | | Maggiori accertamenti | Minori accertamenti | Totale | |
| | | | | | Esercizio | Capitolo | | | | | | |
| E01386 | 4190000854 | 4 | 40200 | 4020100 | 2019 | E01386 | 1.124.941,08 | 0,00 | 0,00 | 0,00 | 0,00 | 1.124.941,08 |
| E01386 | Tot. Anno | | | | 2019 | | 1.124.941,08 | 0,00 | 0,00 | 0,00 | 0,00 | 1.124.941,08 |
| E01386 | Tot. Capitolo | | | | | | 45.464.129,39 | 0,00 | 0,00 | 0,00 | 0,00 | 45.464.129,39 |
| E01393 | 4200000712 | 2 | 20101 | 2010101 | 2020 | E01393 | 0,68 | 0,00 | 0,00 | -0,68 | -0,68 | 0,00 |
| E01393 | Tot. Anno | | | | 2020 | | 0,68 | 0,00 | 0,00 | -0,68 | -0,68 | 0,00 |
| E01393 | Tot. Capitolo | | | | | | 0,68 | 0,00 | 0,00 | -0,68 | -0,68 | 0,00 |
| | 4050004471 | 4 | 40200 | 4020100 | 2005 | E01396 | 22.578.923,49 | 0,00 | 0,00 | -3.333.991,77 | -3.333.991,77 | 19.244.931,72 |
| E01396 | Tot. Anno | | | | 2005 | | 22.578.923,49 | 0,00 | 0,00 | -3.333.991,77 | -3.333.991,77 | 19.244.931,72 |
| E01396 | Tot. Capitolo | | | | | | 22.578.923,49 | 0,00 | 0,00 | -3.333.991,77 | -3.333.991,77 | 19.244.931,72 |
| E01398 | 4050004470 | 4 | 40200 | 4020100 | 2005 | E01398 | 35.503.524,23 | 0,00 | 0,00 | 0,00 | 0,00 | 35.503.524,23 |
| E01398 | Tot. Anno | | | | 2005 | | 35.503.524,23 | 0,00 | 0,00 | 0,00 | 0,00 | 35.503.524,23 |
| E01398 | 4070003804 | 4 | 40200 | 4020100 | 2007 | E01398 | 15.811.568,07 | 0,00 | 0,00 | 0,00 | 0,00 | 15.811.568,07 |
| E01398 | Tot. Anno | | | | 2007 | | 15.811.568,07 | 0,00 | 0,00 | 0,00 | 0,00 | 15.811.568,07 |
| E01398 | Tot. Capitolo | | | | | | 51.315.092,30 | 0,00 | 0,00 | 0,00 | 0,00 | 51.315.092,30 |
| E01401 | 4180003200 | 4 | 40200 | 4020100 | 2018 | E01401 | 14.665.737,35 | 0,00 | 0,00 | -1.934.581,66 | -1.934.581,66 | 12.731.155,69 |
| E01401 | 4180003201 | 4 | 40200 | 4020100 | 2018 | E01401 | 23.985.582,82 | 0,00 | 0,00 | -593.955,25 | -593.955,25 | 23.391.627,57 |
| E01401 | Tot. Anno | | | | 2018 | | 38.651.320,17 | 0,00 | 0,00 | -2.528.536,91 | -2.528.536,91 | 36.122.783,26 |
| E01401 | 4190000254 | 4 | 40200 | 4020100 | 2019 | E01401 | 31.096.928,07 | 0,00 | 0,00 | -780.003,13 | -780.003,13 | 30.316.924,94 |
| E01401 | 4190000610 | 4 | 40200 | 4020100 | 2019 | E01401 | 604.540,72 | 0,00 | 0,00 | 0,00 | 0,00 | 604.540,72 |
| E01401 | 4190001072 | 4 | 40200 | 4020100 | 2019 | E01401 | 779.924,77 | 0,00 | 0,00 | 0,00 | 0,00 | 779.924,77 |
| E01401 | 4190001370 | 4 | 40200 | 4020100 | 2019 | E01401 | 127.844,41 | 0,00 | 0,00 | 0,00 | 0,00 | 127.844,41 |
| E01401 | 4190004109 | 4 | 40200 | 4020100 | 2019 | E01401 | 41.072.350,98 | 0,00 | 0,00 | 0,00 | 0,00 | 41.072.350,98 |
| E01401 | 4190004944 | 4 | 40200 | 4020100 | 2019 | E01401 | 23.833,83 | 0,00 | 0,00 | 0,00 | 0,00 | 23.833,83 |
| E01401 | Tot. Anno | | | | 2019 | | 73.705.422,78 | 0,00 | 0,00 | -780.003,13 | -780.003,13 | 72.925.419,65 |
| E01401 | 4200000754 | 4 | 40200 | 4020100 | 2020 | E01401 | 70.734,49 | 0,00 | 0,00 | 0,00 | 0,00 | 70.734,49 |
| E01401 | 4200001240 | 4 | 40200 | 4020100 | 2020 | E01401 | 663.217,24 | 0,00 | 0,00 | 0,00 | 0,00 | 663.217,24 |
| E01401 | 4200001343 | 4 | 40200 | 4020100 | 2020 | E01401 | 414.274,03 | 0,00 | 0,00 | 0,00 | 0,00 | 414.274,03 |
| E01401 | 4200004716 | 4 | 40200 | 4020100 | 2020 | E01401 | 40.395.937,61 | 0,00 | 0,00 | 0,00 | 0,00 | 40.395.937,61 |
| E01401 | Tot. Anno | | | | 2020 | | 41.544.163,37 | 0,00 | 0,00 | 0,00 | 0,00 | 41.544.163,37 |
| E01401 | Tot. Capitolo | | | | | | 153.900.906,32 | 0,00 | 0,00 | -3.308.540,04 | -3.308.540,04 | 150.592.366,28 |
| E01403 | 4180003481 | 4 | 40500 | 4050300 | 2018 | E01403 | 1.188.181,55 | 270.334,34 | 0,00 | 0,00 | 0,00 | 917.847,21 |
| E01403 | Tot. Anno | | | | 2018 | | 1.188.181,55 | 270.334,34 | 0,00 | 0,00 | 0,00 | 917.847,21 |
| E01403 | Tot. Capitolo | | | | | | 1.188.181,55 | 270.334,34 | 0,00 | 0,00 | 0,00 | 917.847,21 |
| E01404 | 4170001616 | 4 | 40200 | 4020500 | 2017 | E01404 | 382.482,62 | 0,00 | 0,00 | -36.397,00 | -36.397,00 | 346.085,62 |
| E01404 | Tot. Anno | | | | 2017 | | 382.482,62 | 0,00 | 0,00 | -36.397,00 | -36.397,00 | 346.085,62 |
| E01404 | 4180000054 | 4 | 40200 | 4020500 | 2018 | E01404 | 477.638,44 | 316.909,68 | 0,00 | -9.957,86 | -9.957,86 | 150.770,90 |
| E01404 | Tot. Anno | | | | 2018 | | 477.638,44 | 316.909,68 | 0,00 | -9.957,86 | -9.957,86 | 150.770,90 |
| E01404 | 4190000009 | 4 | 40200 | 4020500 | 2019 | E01404 | 6.692.062,07 | 4.108.557,88 | 0,00 | -528.682,23 | -528.682,23 | 2.054.821,96 |
| E01404 | Tot. Anno | | | | 2019 | | 6.692.062,07 | 4.108.557,88 | 0,00 | -528.682,23 | -528.682,23 | 2.054.821,96 |
| E01404 | 4180000684 | 4 | 40200 | 4020500 | 2020 | E01404 | 8.786.924,32 | 941.355,32 | 0,00 | -490.110,82 | -490.110,82 | 7.355.458,18 |
| E01404 | Tot. Anno | | | | 2020 | | 8.786.924,32 | 941.355,32 | 0,00 | -490.110,82 | -490.110,82 | 7.355.458,18 |
| E01404 | Tot. Capitolo | | | | | | 16.339.107,45 | 5.366.822,88 | 0,00 | -1.065.147,91 | -1.065.147,91 | 9.907.136,66 |
| E01406 | 4170001618 | 4 | 40200 | 4020100 | 2017 | E01406 | 291.336,55 | 0,00 | 0,00 | -25.479,33 | -25.479,33 | 265.857,22 |
| E01406 | Tot. Anno | | | | 2017 | | 291.336,55 | 0,00 | 0,00 | -25.479,33 | -25.479,33 | 265.857,22 |
| E01406 | 4180000056 | 4 | 40200 | 4020100 | 2018 | E01406 | 190.700,23 | 133.058,67 | 0,00 | 0,00 | 0,00 | 57.641,56 |



**ELENCO DEI RESIDUI ATTIVI PROVENIENTI DAGLI ESERCIZI ANTERIORI A QUELLO DI COMPETENZA
DISTINTI PER ESERCIZIO E PER CAPITOLO**

| N. | CAPITOLO | | | | | Residuo Iniziale al 01/01/2021 | Riscossioni | Riaccertamento | | | Residui Finali al 31/12/2021 | |
|---------------|----------------------|-----|-------|---------|-------------|-----------------------------------|----------------------|--------------------------|------------------------|----------------------|---------------------------------|---------------|
| | N. accertamento | Tit | Tip | Cat | Provenienza | | | Maggiori accertamenti | Minori accertamenti | Totale | | |
| | | | | | Esercizio | | | | | | | Capitolo |
| E01406 | Tot. Anno | | | | 2018 | 190.700,23 | 133.058,67 | 0,00 | 0,00 | 0,00 | 57.641,56 | |
| E01406 | 419000011 | 4 | 40200 | 4020100 | 2019 | E01406 | 6.016.083,25 | 3.094.246,69 | 0,00 | -680.333,78 | -680.333,78 | 2.241.502,78 |
| E01406 | Tot. Anno | | | | 2019 | 6.016.083,25 | 3.094.246,69 | 0,00 | -680.333,78 | -680.333,78 | 2.241.502,78 | |
| E01406 | 4180000686 | 4 | 40200 | 4020100 | 2020 | E01406 | 4.323.427,14 | 477.434,75 | 0,00 | -343.112,65 | -343.112,65 | 3.502.879,74 |
| E01406 | Tot. Anno | | | | 2020 | 4.323.427,14 | 477.434,75 | 0,00 | -343.112,65 | -343.112,65 | 3.502.879,74 | |
| E01406 | Tot. Capitolo | | | | | 10.931.547,17 | 2.704.740,11 | 0,00 | -1.048.925,76 | -1.048.925,76 | 6.067.881,30 | |
| E01408 | 4180000468 | 4 | 40200 | 4020100 | 2018 | E01408 | 2.640.835,92 | 0,00 | 0,00 | 0,00 | 0,00 | 2.640.835,92 |
| E01408 | Tot. Anno | | | | 2018 | 2.640.835,92 | 0,00 | 0,00 | 0,00 | 0,00 | 2.640.835,92 | |
| E01408 | 4180000469 | 4 | 40200 | 4020100 | 2019 | E01408 | 204.573,65 | 0,00 | 0,00 | 0,00 | 0,00 | 204.573,65 |
| E01408 | 4190001942 | 4 | 40200 | 4020100 | 2019 | E01408 | 1.701.057,11 | 0,00 | 0,00 | 0,00 | 0,00 | 1.701.057,11 |
| E01408 | Tot. Anno | | | | 2019 | 1.905.630,76 | 0,00 | 0,00 | 0,00 | 0,00 | 1.905.630,76 | |
| E01408 | Tot. Capitolo | | | | | 4.546.466,68 | 0,00 | 0,00 | 0,00 | 0,00 | 4.546.466,68 | |
| E01413 | 4180002593 | 4 | 40200 | 4020100 | 2018 | E01413 | 240.039,04 | 0,00 | 0,00 | 0,00 | 0,00 | 240.039,04 |
| E01413 | Tot. Anno | | | | 2018 | 240.039,04 | 0,00 | 0,00 | 0,00 | 0,00 | 240.039,04 | |
| E01413 | 4180002594 | 4 | 40200 | 4020100 | 2019 | E01413 | 60.533,82 | 0,00 | 0,00 | 0,00 | 0,00 | 60.533,82 |
| E01413 | Tot. Anno | | | | 2019 | 60.533,82 | 0,00 | 0,00 | 0,00 | 0,00 | 60.533,82 | |
| E01413 | 4180002595 | 4 | 40200 | 4020100 | 2020 | E01413 | 60.125,79 | 0,00 | 0,00 | 0,00 | 0,00 | 60.125,79 |
| E01413 | Tot. Anno | | | | 2020 | 60.125,79 | 0,00 | 0,00 | 0,00 | 0,00 | 60.125,79 | |
| E01413 | Tot. Capitolo | | | | | 360.698,65 | 0,00 | 0,00 | 0,00 | 0,00 | 360.698,65 | |
| E01438 | 4150000694 | 4 | 40200 | 4020100 | 2015 | E01438 | 82.572.866,48 | 0,00 | 0,00 | -1.821.221,10 | -1.821.221,10 | 80.751.645,38 |
| E01438 | Tot. Anno | | | | 2015 | 82.572.866,48 | 0,00 | 0,00 | -1.821.221,10 | -1.821.221,10 | 80.751.645,38 | |
| E01438 | Tot. Capitolo | | | | | 82.572.866,48 | 0,00 | 0,00 | -1.821.221,10 | -1.821.221,10 | 80.751.645,38 | |
| E01460 | 4170000038 | 4 | 40200 | 4020100 | 2017 | E01460 | 6.975.254,21 | 0,00 | 0,00 | -90.395,54 | -90.395,54 | 6.884.858,67 |
| E01460 | 4170000054 | 4 | 40200 | 4020100 | 2017 | E01460 | 1.045.758,63 | 0,00 | 0,00 | 0,00 | 0,00 | 1.045.758,63 |
| E01460 | 4170000057 | 4 | 40200 | 4020100 | 2017 | E01460 | 56.526.396,34 | 16.313.820,30 | 0,00 | -750.253,87 | -750.253,87 | 39.462.322,17 |
| E01460 | 4170006328 | 4 | 40200 | 4020100 | 2017 | E01460 | 25.348.549,01 | 0,00 | 0,00 | 0,00 | 0,00 | 25.348.549,01 |
| E01460 | 4170006637 | 4 | 40200 | 4020100 | 2017 | E01460 | 11.547.905,61 | 11.000.000,00 | 0,00 | 0,00 | 0,00 | 547.905,61 |
| E01460 | Tot. Anno | | | | 2017 | 101.443.863,80 | 27.313.820,30 | 0,00 | -840.649,41 | -840.649,41 | 73.289.394,09 | |
| E01460 | 4180000026 | 4 | 40200 | 4020100 | 2018 | E01460 | 7.991.353,70 | 0,00 | 0,00 | -13.374,07 | -13.374,07 | 7.977.979,63 |
| E01460 | 4180000041 | 4 | 40200 | 4020100 | 2018 | E01460 | 6.393.136,99 | 0,00 | 0,00 | -781.562,42 | -781.562,42 | 5.611.574,57 |
| E01460 | 4180000042 | 4 | 40200 | 4020100 | 2018 | E01460 | 66.313.843,32 | 3.772.762,49 | 0,00 | 0,00 | 0,00 | 62.541.080,83 |
| E01460 | 4180000069 | 4 | 40200 | 4020100 | 2018 | E01460 | 403.485,56 | 0,00 | 0,00 | 0,00 | 0,00 | 403.485,56 |
| E01460 | 4180000070 | 4 | 40200 | 4020100 | 2018 | E01460 | 2.670.000,00 | 0,00 | 0,00 | 0,00 | 0,00 | 2.670.000,00 |
| E01460 | 4180000088 | 4 | 40200 | 4020100 | 2018 | E01460 | 33.788.055,53 | 8.423.706,43 | 0,00 | 0,00 | 0,00 | 25.364.349,10 |
| E01460 | 4180000258 | 4 | 40200 | 4020100 | 2018 | E01460 | 105.367,27 | 105.367,27 | 0,00 | 0,00 | 0,00 | 0,00 |
| E01460 | 4180000269 | 4 | 40200 | 4020100 | 2018 | E01460 | 1.239.166,80 | 0,00 | 0,00 | 0,00 | 0,00 | 1.239.166,80 |
| E01460 | 4180001054 | 4 | 40200 | 4020100 | 2018 | E01460 | 10.969.505,88 | 10.969.505,88 | 0,00 | 0,00 | 0,00 | 0,00 |
| E01460 | 4180001619 | 4 | 40200 | 4020100 | 2018 | E01460 | 3.616.624,83 | 0,00 | 0,00 | 0,00 | 0,00 | 3.616.624,83 |
| E01460 | 4180002334 | 4 | 40200 | 4020100 | 2018 | E01460 | 2.637.773,67 | 0,00 | 0,00 | 0,00 | 0,00 | 2.637.773,67 |
| E01460 | 4180002711 | 4 | 40200 | 4020100 | 2018 | E01460 | 40.000.000,00 | 0,00 | 0,00 | 0,00 | 0,00 | 40.000.000,00 |
| E01460 | Tot. Anno | | | | 2018 | 176.128.313,55 | 23.271.342,07 | 0,00 | -794.936,49 | -794.936,49 | 152.062.034,99 | |
| E01460 | 4170007813 | 4 | 40200 | 4020100 | 2019 | E01460 | 4.200.000,00 | 0,00 | 0,00 | 0,00 | 0,00 | 4.200.000,00 |
| E01460 | 4170007815 | 4 | 40200 | 4020100 | 2019 | E01460 | 2.933.000,00 | 0,00 | 0,00 | 0,00 | 0,00 | 2.933.000,00 |
| E01460 | 4180000259 | 4 | 40200 | 4020100 | 2019 | E01460 | 8.251.142,43 | 7.601.848,04 | 0,00 | -25.935,26 | -25.935,26 | 623.359,13 |
| E01460 | 4180000270 | 4 | 40200 | 4020100 | 2019 | E01460 | 12.679.883,00 | 3.888.988,02 | 0,00 | 0,00 | 0,00 | 8.790.894,98 |

**ELENCO DEI RESIDUI ATTIVI PROVENIENTI DAGLI ESERCIZI ANTERIORI A QUELLO DI COMPETENZA
DISTINTI PER ESERCIZIO E PER CAPITOLO**

| N. | N. accertamento | CAPITOLO | | | | | Residuo Iniziale al 01/01/2021 | Riscossioni | Riaccertamento | | | Residui Finali al 31/12/2021 |
|---------------|----------------------|----------|-------|---------|-------------|----------|-----------------------------------|-----------------------|--------------------------|------------------------|----------------------|---------------------------------|
| | | Tit | Tip | Cat | Provenienza | | | | Maggiori accertamenti | Minori accertamenti | Totale | |
| | | | | | Esercizio | Capitolo | | | | | | |
| E01460 | 4180001620 | 4 | 40200 | 4020100 | 2019 | E01460 | 8.001.070,82 | 2.501.995,51 | 0,00 | 0,00 | 0,00 | 5.499.075,31 |
| E01460 | 4180002335 | 4 | 40200 | 4020100 | 2019 | E01460 | 9.308.679,10 | 0,00 | 0,00 | 0,00 | 0,00 | 9.308.679,10 |
| E01460 | 4180002371 | 4 | 40200 | 4020100 | 2019 | E01460 | 300.000,00 | 0,00 | 0,00 | 0,00 | 0,00 | 300.000,00 |
| E01460 | 4180002709 | 4 | 40200 | 4020100 | 2019 | E01460 | 47.178.420,75 | 18.000.000,00 | 0,00 | -3.857.116,74 | -3.857.116,74 | 25.321.304,01 |
| E01460 | 4180003191 | 4 | 40200 | 4020100 | 2019 | E01460 | 426.600,00 | 0,00 | 0,00 | 0,00 | 0,00 | 426.600,00 |
| E01460 | 4180003966 | 4 | 40200 | 4020100 | 2019 | E01460 | 1.257.000,00 | 0,00 | 0,00 | 0,00 | 0,00 | 1.257.000,00 |
| E01460 | 4180003967 | 4 | 40200 | 4020100 | 2019 | E01460 | 159.862,00 | 0,00 | 0,00 | 0,00 | 0,00 | 159.862,00 |
| E01460 | 4190000022 | 4 | 40200 | 4020100 | 2019 | E01460 | 386.212,40 | 0,00 | 0,00 | 0,00 | 0,00 | 386.212,40 |
| E01460 | 4190000023 | 4 | 40200 | 4020100 | 2019 | E01460 | 90.000.000,00 | 15.000.000,00 | 0,00 | 0,00 | 0,00 | 75.000.000,00 |
| E01460 | 4190000043 | 4 | 40200 | 4020100 | 2019 | E01460 | 5.451.407,02 | 5.451.407,02 | 0,00 | 0,00 | 0,00 | 0,00 |
| E01460 | 4190000413 | 4 | 40200 | 4020100 | 2019 | E01460 | 35.866.292,33 | 35.866.292,33 | 0,00 | 0,00 | 0,00 | 0,00 |
| E01460 | 4190000606 | 4 | 40200 | 4020100 | 2019 | E01460 | 579.899,09 | 0,00 | 0,00 | -2.598,57 | -2.598,57 | 577.300,52 |
| E01460 | 4190001079 | 4 | 40200 | 4020100 | 2019 | E01460 | 6.335.564,98 | 1.864.905,63 | 0,00 | 0,00 | 0,00 | 4.470.659,35 |
| E01460 | 4190001112 | 4 | 40200 | 4020100 | 2019 | E01460 | 2.436.949,75 | 0,00 | 0,00 | 0,00 | 0,00 | 2.436.949,75 |
| E01460 | 4190001614 | 4 | 40200 | 4020100 | 2019 | E01460 | 6.579.346,18 | 0,00 | 0,00 | 0,00 | 0,00 | 6.579.346,18 |
| E01460 | 4190001947 | 4 | 40200 | 4020100 | 2019 | E01460 | 7.182.626,61 | 4.182.626,61 | 0,00 | 0,00 | 0,00 | 3.000.000,00 |
| E01460 | 4190002769 | 4 | 40200 | 4020100 | 2019 | E01460 | 400.000,00 | 0,00 | 0,00 | 0,00 | 0,00 | 400.000,00 |
| E01460 | 4190003398 | 4 | 40200 | 4020100 | 2019 | E01460 | 135.218,77 | 0,00 | 0,00 | 0,00 | 0,00 | 135.218,77 |
| E01460 | 4190003399 | 4 | 40200 | 4020100 | 2019 | E01460 | 600.000,00 | 0,00 | 0,00 | 0,00 | 0,00 | 600.000,00 |
| E01460 | 4190005042 | 4 | 40200 | 4020100 | 2019 | E01460 | 22.373.605,50 | 3.000.000,00 | 0,00 | 0,00 | 0,00 | 19.373.605,50 |
| E01460 | Tot. Anno | | | | 2019 | | 273.022.780,73 | 97.358.063,16 | 0,00 | -3.885.650,57 | -3.885.650,57 | 171.779.067,00 |
| E01460 | 4180000271 | 4 | 40200 | 4020100 | 2020 | E01460 | 18.605.545,08 | 8.078.266,68 | 0,00 | 0,00 | 0,00 | 10.527.278,40 |
| E01460 | 4180000999 | 4 | 40200 | 4020100 | 2020 | E01460 | 4.246.000,00 | 0,00 | 0,00 | 0,00 | 0,00 | 4.246.000,00 |
| E01460 | 4180002336 | 4 | 40200 | 4020100 | 2020 | E01460 | 177.261,17 | 0,00 | 0,00 | 0,00 | 0,00 | 177.261,17 |
| E01460 | 4180002710 | 4 | 40200 | 4020100 | 2020 | E01460 | 8.000.000,00 | 8.000.000,00 | 0,00 | 0,00 | 0,00 | 0,00 |
| E01460 | 4180003192 | 4 | 40200 | 4020100 | 2020 | E01460 | 200,00 | 0,00 | 0,00 | 0,00 | 0,00 | 200,00 |
| E01460 | 4190000607 | 4 | 40200 | 4020100 | 2020 | E01460 | 815.000,00 | 0,00 | 0,00 | 0,00 | 0,00 | 815.000,00 |
| E01460 | 4190001080 | 4 | 40200 | 4020100 | 2020 | E01460 | 5.965.509,34 | 0,00 | 0,00 | 0,00 | 0,00 | 5.965.509,34 |
| E01460 | 4190003083 | 4 | 40200 | 4020100 | 2020 | E01460 | 136.517,86 | 0,00 | 0,00 | 0,00 | 0,00 | 136.517,86 |
| E01460 | 4190003397 | 4 | 40200 | 4020100 | 2020 | E01460 | 471.910,63 | 0,00 | 0,00 | -28.760,82 | -28.760,82 | 443.149,81 |
| E01460 | 4190004267 | 4 | 40200 | 4020100 | 2020 | E01460 | 6.016.625,42 | 6.016.625,42 | 0,00 | 0,00 | 0,00 | 0,00 |
| E01460 | 4190004869 | 4 | 40200 | 4020100 | 2020 | E01460 | 9.564.003,87 | 2.809.755,53 | 0,00 | -7.172,70 | -7.172,70 | 6.747.075,64 |
| E01460 | 4190005043 | 4 | 40200 | 4020100 | 2020 | E01460 | 2.000.000,00 | 0,00 | 0,00 | 0,00 | 0,00 | 2.000.000,00 |
| E01460 | 4200000311 | 4 | 40200 | 4020100 | 2020 | E01460 | 15.750.000,00 | 15.750.000,00 | 0,00 | 0,00 | 0,00 | 0,00 |
| E01460 | 4200000673 | 4 | 40200 | 4020100 | 2020 | E01460 | 124.431.065,12 | 64.399.283,77 | 0,00 | 0,00 | 0,00 | 60.031.781,35 |
| E01460 | 4200000690 | 4 | 40200 | 4020100 | 2020 | E01460 | 369.738,05 | 0,00 | 0,00 | 0,00 | 0,00 | 369.738,05 |
| E01460 | 4200000776 | 4 | 40200 | 4020100 | 2020 | E01460 | 14.554.707,89 | 0,00 | 0,00 | -51.089,59 | -51.089,59 | 14.503.618,30 |
| E01460 | 4200001325 | 4 | 40200 | 4020100 | 2020 | E01460 | 395.506,01 | 0,00 | 0,00 | -1.516,49 | -1.516,49 | 393.989,52 |
| E01460 | 4200001328 | 4 | 40200 | 4020100 | 2020 | E01460 | 2.239.745,27 | 0,00 | 0,00 | 0,00 | 0,00 | 2.239.745,27 |
| E01460 | Tot. Anno | | | | 2020 | | 213.739.335,71 | 105.053.931,40 | 0,00 | -88.539,60 | -88.539,60 | 108.596.864,71 |
| E01460 | Tot. Capitolo | | | | | | 764.334.293,79 | 252.997.156,93 | 0,00 | -5.609.776,07 | -5.609.776,07 | 505.727.360,79 |
| E01464 | 4170007868 | 4 | 40200 | 4020100 | 2018 | E01464 | 841.642,07 | 0,00 | 0,00 | -841.642,07 | -841.642,07 | 0,00 |
| E01464 | 4180000007 | 4 | 40200 | 4020100 | 2018 | E01464 | 14.144.200,26 | 0,00 | 0,00 | -495.519,91 | -495.519,91 | 13.648.680,35 |
| E01464 | 4180000068 | 4 | 40200 | 4020100 | 2018 | E01464 | 47.542.747,47 | 0,00 | 0,00 | 0,00 | 0,00 | 47.542.747,47 |
| E01464 | 4180000787 | 4 | 40200 | 4020100 | 2018 | E01464 | 2.747.352,28 | 0,00 | 0,00 | 0,00 | 0,00 | 2.747.352,28 |

**ELENCO DEI RESIDUI ATTIVI PROVENIENTI DAGLI ESERCIZI ANTERIORI A QUELLO DI COMPETENZA
DISTINTI PER ESERCIZIO E PER CAPITOLO**

| N. | CAPITOLO | | | | | | Residuo Iniziale al 01/01/2021 | Riscossioni | Riaccertamento | | | Residui Finali al 31/12/2021 |
|---------------|----------------------|-----|-------|---------|-------------|-------------|-----------------------------------|-------------------|--------------------------|------------------------|----------------------|---------------------------------|
| | N. accertamento | Tit | Tip | Cat | Provenienza | | | | Maggiori accertamenti | Minori accertamenti | Totale | |
| | | | | | Esercizio | Capitolo | | | | | | |
| E01464 | Tot. Anno | | | | | 2018 | 65.275.942,08 | 0,00 | 0,00 | -1.337.161,98 | -1.337.161,98 | 63.938.780,10 |
| E01464 | 4170007782 | 4 | 40200 | 4020100 | 2019 | E01464 | 66.041.492,56 | 0,00 | 0,00 | 0,00 | 0,00 | 66.041.492,56 |
| E01464 | 4170007869 | 4 | 40200 | 4020100 | 2019 | E01464 | 2.000.000,00 | 0,00 | 0,00 | 0,00 | 0,00 | 2.000.000,00 |
| E01464 | 4190000021 | 4 | 40200 | 4020100 | 2019 | E01464 | 3.672.000,00 | 0,00 | 0,00 | 0,00 | 0,00 | 3.672.000,00 |
| E01464 | 4190000852 | 4 | 40200 | 4020100 | 2019 | E01464 | 6.931.753,20 | 0,00 | 0,00 | 0,00 | 0,00 | 6.931.753,20 |
| E01464 | 4190000853 | 4 | 40200 | 4020100 | 2019 | E01464 | 2.849.893,21 | 0,00 | 0,00 | 0,00 | 0,00 | 2.849.893,21 |
| E01464 | 4190001097 | 4 | 40200 | 4020100 | 2019 | E01464 | 293.257,41 | 0,00 | 0,00 | 0,00 | 0,00 | 293.257,41 |
| E01464 | 4190002770 | 4 | 40200 | 4020100 | 2019 | E01464 | 10.422.757,24 | 0,00 | 0,00 | 0,00 | 0,00 | 10.422.757,24 |
| E01464 | Tot. Anno | | | | 2019 | | 92.211.153,62 | 0,00 | 0,00 | 0,00 | 0,00 | 92.211.153,62 |
| E01464 | 4190002771 | 4 | 40200 | 4020100 | 2020 | E01464 | 66.982.492,86 | 0,00 | 0,00 | -7.218,32 | -7.218,32 | 66.975.274,54 |
| E01464 | 4200004712 | 4 | 40200 | 4020100 | 2020 | E01464 | 31.224.353,71 | 0,00 | 0,00 | 0,00 | 0,00 | 31.224.353,71 |
| E01464 | Tot. Anno | | | | 2020 | | 98.206.846,57 | 0,00 | 0,00 | -7.218,32 | -7.218,32 | 98.199.628,25 |
| E01464 | Tot. Capitolo | | | | | | 255.693.942,27 | 0,00 | 0,00 | -1.344.380,30 | -1.344.380,30 | 254.349.561,97 |
| E01470 | 4110003602 | 4 | 40200 | 4020500 | 2011 | E01470 | 2.073.526,86 | 0,00 | 0,00 | -869.501,39 | -869.501,39 | 1.204.025,47 |
| E01470 | Tot. Anno | | | | 2011 | | 2.073.526,86 | 0,00 | 0,00 | -869.501,39 | -869.501,39 | 1.204.025,47 |
| E01470 | 4120003977 | 4 | 40200 | 4020500 | 2012 | E01470 | 7.561.918,00 | 0,00 | 0,00 | 0,00 | 0,00 | 7.561.918,00 |
| E01470 | Tot. Anno | | | | 2012 | | 7.561.918,00 | 0,00 | 0,00 | 0,00 | 0,00 | 7.561.918,00 |
| E01470 | 4130003123 | 4 | 40200 | 4020500 | 2013 | E01470 | 147.811,00 | 0,00 | 0,00 | 0,00 | 0,00 | 147.811,00 |
| E01470 | Tot. Anno | | | | 2013 | | 147.811,00 | 0,00 | 0,00 | 0,00 | 0,00 | 147.811,00 |
| E01470 | Tot. Capitolo | | | | | | 9.783.255,86 | 0,00 | 0,00 | -869.501,39 | -869.501,39 | 8.913.754,47 |
| E01472 | 4090006179 | 4 | 40200 | 4020100 | 2009 | E01472 | 4.622.197,30 | 0,00 | 0,00 | 0,00 | 0,00 | 4.622.197,30 |
| E01472 | Tot. Anno | | | | 2009 | | 4.622.197,30 | 0,00 | 0,00 | 0,00 | 0,00 | 4.622.197,30 |
| E01472 | 4100004278 | 4 | 40200 | 4020100 | 2010 | E01472 | 5.867.851,20 | 0,00 | 0,00 | 0,00 | 0,00 | 5.867.851,20 |
| E01472 | Tot. Anno | | | | 2010 | | 5.867.851,20 | 0,00 | 0,00 | 0,00 | 0,00 | 5.867.851,20 |
| E01472 | 4110003603 | 4 | 40200 | 4020100 | 2011 | E01472 | 5.194.470,30 | 0,00 | 0,00 | -695.601,12 | -695.601,12 | 4.498.869,18 |
| E01472 | Tot. Anno | | | | 2011 | | 5.194.470,30 | 0,00 | 0,00 | -695.601,12 | -695.601,12 | 4.498.869,18 |
| E01472 | 4120003978 | 4 | 40200 | 4020100 | 2012 | E01472 | 6.049.534,40 | 0,00 | 0,00 | 0,00 | 0,00 | 6.049.534,40 |
| E01472 | Tot. Anno | | | | 2012 | | 6.049.534,40 | 0,00 | 0,00 | 0,00 | 0,00 | 6.049.534,40 |
| E01472 | 4130003124 | 4 | 40200 | 4020100 | 2013 | E01472 | 130.997,55 | 0,00 | 0,00 | 0,00 | 0,00 | 130.997,55 |
| E01472 | Tot. Anno | | | | 2013 | | 130.997,55 | 0,00 | 0,00 | 0,00 | 0,00 | 130.997,55 |
| E01472 | Tot. Capitolo | | | | | | 21.865.050,75 | 0,00 | 0,00 | -695.601,12 | -695.601,12 | 21.169.449,63 |
| E01478 | 4090006228 | 4 | 40200 | 4020100 | 2009 | E01478 | 23.300.000,00 | 0,00 | 0,00 | 0,00 | 0,00 | 23.300.000,00 |
| E01478 | Tot. Anno | | | | 2009 | | 23.300.000,00 | 0,00 | 0,00 | 0,00 | 0,00 | 23.300.000,00 |
| E01478 | Tot. Capitolo | | | | | | 23.300.000,00 | 0,00 | 0,00 | 0,00 | 0,00 | 23.300.000,00 |
| E01480 | 4160005406 | 2 | 20101 | 2010101 | 2016 | E01480 | 2.684.700,00 | 0,00 | 0,00 | 0,00 | 0,00 | 2.684.700,00 |
| E01480 | Tot. Anno | | | | 2016 | | 2.684.700,00 | 0,00 | 0,00 | 0,00 | 0,00 | 2.684.700,00 |
| E01480 | Tot. Capitolo | | | | | | 2.684.700,00 | 0,00 | 0,00 | 0,00 | 0,00 | 2.684.700,00 |
| E01482 | 4180001238 | 4 | 40200 | 4020100 | 2018 | E01482 | 5.658.265,49 | 0,00 | 0,00 | 0,00 | 0,00 | 5.658.265,49 |
| E01482 | Tot. Anno | | | | 2018 | | 5.658.265,49 | 0,00 | 0,00 | 0,00 | 0,00 | 5.658.265,49 |
| E01482 | Tot. Capitolo | | | | | | 5.658.265,49 | 0,00 | 0,00 | 0,00 | 0,00 | 5.658.265,49 |
| E01485 | 4160005048 | 4 | 40200 | 4020100 | 2016 | E01485 | 73.291,49 | 0,00 | 0,00 | -27.819,83 | -27.819,83 | 45.471,66 |
| E01485 | Tot. Anno | | | | 2016 | | 73.291,49 | 0,00 | 0,00 | -27.819,83 | -27.819,83 | 45.471,66 |
| E01485 | 4170000016 | 4 | 40200 | 4020100 | 2017 | E01485 | 1.310.832,18 | 442.457,03 | 0,00 | -215.293,27 | -215.293,27 | 653.081,88 |
| E01485 | Tot. Anno | | | | 2017 | | 1.310.832,18 | 442.457,03 | 0,00 | -215.293,27 | -215.293,27 | 653.081,88 |
| E01485 | 4180000009 | 4 | 40200 | 4020100 | 2018 | E01485 | 6.227.823,91 | 1.415.421,66 | 0,00 | -85.038,15 | -85.038,15 | 4.727.364,10 |

**ELENCO DEI RESIDUI ATTIVI PROVENIENTI DAGLI ESERCIZI ANTERIORI A QUELLO DI COMPETENZA
DISTINTI PER ESERCIZIO E PER CAPITOLO**

| N. | CAPITOLO | | | | | | Residuo Iniziale al 01/01/2021 | Riscossioni | Riaccertamento | | | Residui Finali al 31/12/2021 |
|---------------|----------------------|-----|-------|---------|-------------|-------------|-----------------------------------|----------------------|--------------------------|------------------------|----------------------|---------------------------------|
| | N. accertamento | Tit | Tip | Cat | Provenienza | | | | Maggiori accertamenti | Minori accertamenti | Totale | |
| | | | | | Esercizio | Capitolo | | | | | | |
| E01485 | Tot. Anno | | | | | 2018 | 6.227.823,91 | 1.415.421,66 | 0,00 | -85.038,15 | -85.038,15 | 4.727.364,10 |
| E01485 | 4180002751 | 4 | 40200 | 4020100 | 2019 | E01485 | 460.937,96 | 0,00 | 0,00 | 0,00 | 0,00 | 460.937,96 |
| E01485 | 4190000024 | 4 | 40200 | 4020100 | 2019 | E01485 | 20.219.780,99 | 0,00 | 0,00 | -432.055,02 | -432.055,02 | 19.787.725,97 |
| E01485 | Tot. Anno | | | | | 2019 | 20.680.718,95 | 0,00 | 0,00 | -432.055,02 | -432.055,02 | 20.248.663,93 |
| E01485 | 4180000226 | 4 | 40200 | 4020100 | 2020 | E01485 | 21.202.968,31 | 0,00 | 0,00 | -432.158,25 | -432.158,25 | 20.770.810,06 |
| E01485 | 4180002754 | 4 | 40200 | 4020100 | 2020 | E01485 | 460.937,96 | 0,00 | 0,00 | 0,00 | 0,00 | 460.937,96 |
| E01485 | Tot. Anno | | | | | 2020 | 21.663.906,27 | 0,00 | 0,00 | -432.158,25 | -432.158,25 | 21.231.748,02 |
| E01485 | Tot. Capitolo | | | | | | 49.956.572,80 | 1.857.878,69 | 0,00 | -1.192.364,52 | -1.192.364,52 | 46.906.329,59 |
| E01487 | 4160004992 | 4 | 40200 | 4020100 | 2016 | E01487 | 31.410,64 | 0,00 | 0,00 | -11.922,78 | -11.922,78 | 19.487,86 |
| E01487 | Tot. Anno | | | | | 2016 | 31.410,64 | 0,00 | 0,00 | -11.922,78 | -11.922,78 | 19.487,86 |
| E01487 | 4170000017 | 4 | 40200 | 4020100 | 2017 | E01487 | 561.785,22 | 189.730,75 | 0,00 | -92.845,45 | -92.845,45 | 279.209,02 |
| E01487 | Tot. Anno | | | | | 2017 | 561.785,22 | 189.730,75 | 0,00 | -92.845,45 | -92.845,45 | 279.209,02 |
| E01487 | 4180000010 | 4 | 40200 | 4020100 | 2018 | E01487 | 2.669.067,49 | 1.147.486,16 | 0,00 | -53.708,58 | -53.708,58 | 1.467.872,75 |
| E01487 | Tot. Anno | | | | | 2018 | 2.669.067,49 | 1.147.486,16 | 0,00 | -53.708,58 | -53.708,58 | 1.467.872,75 |
| E01487 | 4180002752 | 4 | 40200 | 4020100 | 2019 | E01487 | 197.544,83 | 0,00 | 0,00 | 0,00 | 0,00 | 197.544,83 |
| E01487 | 4190000025 | 4 | 40200 | 4020100 | 2019 | E01487 | 8.665.620,46 | 5.625.666,24 | 0,00 | -197.711,82 | -197.711,82 | 2.842.242,40 |
| E01487 | Tot. Anno | | | | | 2019 | 8.863.165,29 | 5.625.666,24 | 0,00 | -197.711,82 | -197.711,82 | 3.039.787,23 |
| E01487 | 4180000227 | 4 | 40200 | 4020100 | 2020 | E01487 | 7.046.426,56 | 3.926.057,23 | 0,00 | -185.921,42 | -185.921,42 | 2.934.447,91 |
| E01487 | 4180002755 | 4 | 40200 | 4020100 | 2020 | E01487 | 208.607,33 | 0,00 | 0,00 | -11,41 | -11,41 | 208.595,92 |
| E01487 | Tot. Anno | | | | | 2020 | 7.255.033,89 | 3.926.057,23 | 0,00 | -185.932,83 | -185.932,83 | 3.143.043,83 |
| E01487 | Tot. Capitolo | | | | | | 19.380.462,53 | 10.888.940,38 | 0,00 | -542.121,46 | -542.121,46 | 7.949.400,69 |
| E01489 | 4160005049 | 4 | 40200 | 4020500 | 2016 | E01489 | 314.106,37 | 0,00 | 0,00 | -119.227,81 | -119.227,81 | 194.878,56 |
| E01489 | Tot. Anno | | | | | 2016 | 314.106,37 | 0,00 | 0,00 | -119.227,81 | -119.227,81 | 194.878,56 |
| E01489 | 4170000018 | 4 | 40200 | 4020500 | 2017 | E01489 | 5.617.852,19 | 1.726.027,16 | 0,00 | -1.132.588,52 | -1.132.588,52 | 2.759.236,51 |
| E01489 | Tot. Anno | | | | | 2017 | 5.617.852,19 | 1.726.027,16 | 0,00 | -1.132.588,52 | -1.132.588,52 | 2.759.236,51 |
| E01489 | 4180000011 | 4 | 40200 | 4020500 | 2018 | E01489 | 26.690.673,92 | 10.797.303,78 | 0,00 | -1.210.133,99 | -1.210.133,99 | 14.683.236,15 |
| E01489 | Tot. Anno | | | | | 2018 | 26.690.673,92 | 10.797.303,78 | 0,00 | -1.210.133,99 | -1.210.133,99 | 14.683.236,15 |
| E01489 | 4180002753 | 4 | 40200 | 4020500 | 2019 | E01489 | 1.975.448,39 | 0,00 | 0,00 | 0,00 | 0,00 | 1.975.448,39 |
| E01489 | 4190000026 | 4 | 40200 | 4020500 | 2019 | E01489 | 62.124.518,34 | 30.641.283,40 | 0,00 | -1.752.814,14 | -1.752.814,14 | 29.730.420,80 |
| E01489 | Tot. Anno | | | | | 2019 | 64.099.966,73 | 30.641.283,40 | 0,00 | -1.752.814,14 | -1.752.814,14 | 31.705.869,19 |
| E01489 | 4180000228 | 4 | 40200 | 4020500 | 2020 | E01489 | 62.301.393,34 | 31.134.651,41 | 0,00 | -1.878.215,41 | -1.878.215,41 | 29.288.526,52 |
| E01489 | 4180002756 | 4 | 40200 | 4020500 | 2020 | E01489 | 1.975.448,39 | 0,00 | 0,00 | 0,00 | 0,00 | 1.975.448,39 |
| E01489 | Tot. Anno | | | | | 2020 | 64.276.841,73 | 31.134.651,41 | 0,00 | -1.878.215,41 | -1.878.215,41 | 31.263.974,91 |
| E01489 | Tot. Capitolo | | | | | | 160.999.440,94 | 74.299.265,75 | 0,00 | -6.092.979,87 | -6.092.979,87 | 80.607.195,32 |
| E01506 | 4200005515 | 1 | 10101 | 1010147 | 2020 | E01506 | 20.000,00 | 20.000,00 | 0,00 | 0,00 | 0,00 | 0,00 |
| E01506 | Tot. Anno | | | | | 2020 | 20.000,00 | 20.000,00 | 0,00 | 0,00 | 0,00 | 0,00 |
| E01506 | Tot. Capitolo | | | | | | 20.000,00 | 20.000,00 | 0,00 | 0,00 | 0,00 | 0,00 |
| E01507 | 4170006227 | 4 | 40200 | 4020100 | 2017 | E01507 | 16.921.088,70 | 0,00 | 0,00 | 0,00 | 0,00 | 16.921.088,70 |
| E01507 | Tot. Anno | | | | | 2017 | 16.921.088,70 | 0,00 | 0,00 | 0,00 | 0,00 | 16.921.088,70 |
| E01507 | 4180000836 | 4 | 40200 | 4020100 | 2018 | E01507 | 14.146.294,84 | 0,00 | 0,00 | 0,00 | 0,00 | 14.146.294,84 |
| E01507 | Tot. Anno | | | | | 2018 | 14.146.294,84 | 0,00 | 0,00 | 0,00 | 0,00 | 14.146.294,84 |
| E01507 | 4180000837 | 4 | 40200 | 4020100 | 2019 | E01507 | 1.132.919,40 | 0,00 | 0,00 | 0,00 | 0,00 | 1.132.919,40 |
| E01507 | Tot. Anno | | | | | 2019 | 1.132.919,40 | 0,00 | 0,00 | 0,00 | 0,00 | 1.132.919,40 |
| E01507 | Tot. Capitolo | | | | | | 32.200.302,94 | 0,00 | 0,00 | 0,00 | 0,00 | 32.200.302,94 |
| E01512 | 4170000006 | 4 | 40200 | 4020500 | 2017 | E01512 | 25.335.516,58 | 0,00 | 0,00 | 0,00 | 0,00 | 25.335.516,58 |

ELENCO DEI RESIDUI ATTIVI PROVENIENTI DAGLI ESERCIZI ANTERIORI A QUELLO DI COMPETENZA
DISTINTI PER ESERCIZIO E PER CAPITOLO

| N. | N. accertamento | CAPITOLO | | | | Residuo Iniziale al 01/01/2021 | Riscossioni | Riaccertamento | | | Residui Finali al 31/12/2021 | |
|---------------|------------------|----------|-------|---------|-------------|-----------------------------------|----------------------|--------------------------|------------------------|---------------|---------------------------------|----------------------|
| | | Tit | Tip | Cat | Provenienza | | | Maggiori accertamenti | Minori accertamenti | Totale | | |
| | | | | | Esercizio | | | | | | | Capitolo |
| E01512 | 4170000039 | 4 | 40200 | 4020500 | 2017 | E01512 | 8.045.995,56 | 0,00 | 0,00 | 0,00 | 0,00 | 8.045.995,56 |
| E01512 | 4170000046 | 4 | 40200 | 4020500 | 2017 | E01512 | 102.177,32 | 58.326,32 | 0,00 | 0,00 | 0,00 | 43.851,00 |
| E01512 | 4170003652 | 4 | 40200 | 4020500 | 2017 | E01512 | 1.037.647,86 | 222.785,21 | 0,00 | 0,00 | 0,00 | 814.862,65 |
| E01512 | 4170007488 | 4 | 40200 | 4020500 | 2017 | E01512 | 1.729.707,23 | 0,00 | 0,00 | 0,00 | 0,00 | 1.729.707,23 |
| E01512 | Tot. Anno | | | | 2017 | | 36.251.044,55 | 281.111,53 | 0,00 | 0,00 | 0,00 | 35.969.933,02 |
| | 4170007570 | 4 | 40200 | 4020500 | 2018 | E01512 | 3.000.000,00 | 0,00 | 0,00 | 0,00 | 0,00 | 3.000.000,00 |
| | 4170007673 | 4 | 40200 | 4020500 | 2018 | E01512 | 1.504.248,06 | 0,00 | 0,00 | 0,00 | 0,00 | 1.504.248,06 |
| E01512 | 4170007706 | 4 | 40200 | 4020500 | 2018 | E01512 | 1.957.971,19 | 0,00 | 0,00 | 0,00 | 0,00 | 1.957.971,19 |
| E01512 | 4170007722 | 4 | 40200 | 4020500 | 2018 | E01512 | 6.403.225,93 | 0,00 | 0,00 | 0,00 | 0,00 | 6.403.225,93 |
| E01512 | 4180000001 | 4 | 40200 | 4020500 | 2018 | E01512 | 2.018.410,95 | 0,00 | 0,00 | 0,00 | 0,00 | 2.018.410,95 |
| E01512 | 4180000004 | 4 | 40200 | 4020500 | 2018 | E01512 | 54.940.202,23 | 10.811.726,13 | 0,00 | 0,00 | 0,00 | 44.128.476,10 |
| E01512 | 4180000020 | 4 | 40200 | 4020500 | 2018 | E01512 | 194,24 | 194,24 | 0,00 | 0,00 | 0,00 | 0,00 |
| E01512 | 4180000027 | 4 | 40200 | 4020500 | 2018 | E01512 | 2.609.217,15 | 0,00 | 0,00 | 0,00 | 0,00 | 2.609.217,15 |
| E01512 | 4180000030 | 4 | 40200 | 4020500 | 2018 | E01512 | 522.789,75 | 467.698,96 | 0,00 | 0,00 | 0,00 | 55.090,79 |
| E01512 | 4180000033 | 4 | 40200 | 4020500 | 2018 | E01512 | 2.876.154,99 | 0,00 | 0,00 | 0,00 | 0,00 | 2.876.154,99 |
| E01512 | 4180000058 | 4 | 40200 | 4020500 | 2018 | E01512 | 60.000,00 | 60.000,00 | 0,00 | 0,00 | 0,00 | 0,00 |
| E01512 | 4180000074 | 4 | 40200 | 4020500 | 2018 | E01512 | 1.124.853,86 | 1.124.853,86 | 0,00 | 0,00 | 0,00 | 0,00 |
| E01512 | 4180000078 | 4 | 40200 | 4020500 | 2018 | E01512 | 2.243.990,06 | 0,00 | 0,00 | 0,00 | 0,00 | 2.243.990,06 |
| E01512 | 4180000080 | 4 | 40200 | 4020500 | 2018 | E01512 | 160.864,33 | 158.614,33 | 0,00 | 0,00 | 0,00 | 2.250,00 |
| E01512 | 4180000094 | 4 | 40200 | 4020500 | 2018 | E01512 | 892.868,13 | 0,00 | 0,00 | 0,00 | 0,00 | 892.868,13 |
| E01512 | 4180000128 | 4 | 40200 | 4020500 | 2018 | E01512 | 9.829.318,43 | 4.697.800,41 | 0,00 | 0,00 | 0,00 | 5.131.518,02 |
| E01512 | 4180000230 | 4 | 40200 | 4020500 | 2018 | E01512 | 225.000,00 | 0,00 | 0,00 | 0,00 | 0,00 | 225.000,00 |
| E01512 | 4180000234 | 4 | 40200 | 4020500 | 2018 | E01512 | 26.993,67 | 0,00 | 0,00 | 0,00 | 0,00 | 26.993,67 |
| E01512 | 4180000237 | 4 | 40200 | 4020500 | 2018 | E01512 | 3.593.268,71 | 2.329.777,83 | 0,00 | 0,00 | 0,00 | 1.263.490,88 |
| E01512 | 4180000247 | 4 | 40200 | 4020500 | 2018 | E01512 | 1.616.019,01 | 0,00 | 0,00 | 0,00 | 0,00 | 1.616.019,01 |
| E01512 | 4180000278 | 4 | 40200 | 4020500 | 2018 | E01512 | 1.129.237,17 | 0,00 | 0,00 | 0,00 | 0,00 | 1.129.237,17 |
| E01512 | 4180000450 | 4 | 40200 | 4020500 | 2018 | E01512 | 972.261,59 | 0,00 | 0,00 | 0,00 | 0,00 | 972.261,59 |
| E01512 | 4180000564 | 4 | 40200 | 4020500 | 2018 | E01512 | 8.364.486,63 | 0,00 | 0,00 | 0,00 | 0,00 | 8.364.486,63 |
| E01512 | 4180000659 | 4 | 40200 | 4020500 | 2018 | E01512 | 973.050,67 | 0,00 | 0,00 | 0,00 | 0,00 | 973.050,67 |
| E01512 | 4180001308 | 4 | 40200 | 4020500 | 2018 | E01512 | 11.276.863,70 | 7.792.254,21 | 0,00 | 0,00 | 0,00 | 3.484.609,49 |
| E01512 | 4180001312 | 4 | 40200 | 4020500 | 2018 | E01512 | 5.687.079,27 | 0,00 | 0,00 | 0,00 | 0,00 | 5.687.079,27 |
| E01512 | 4180001438 | 4 | 40200 | 4020500 | 2018 | E01512 | 5.968.820,38 | 2.267.623,60 | 0,00 | -804.420,35 | -804.420,35 | 2.896.776,43 |
| E01512 | 4180001866 | 4 | 40200 | 4020500 | 2018 | E01512 | 45.978.950,49 | 36.111.953,09 | 0,00 | 0,00 | 0,00 | 9.866.997,40 |
| E01512 | 4180001897 | 4 | 40200 | 4020500 | 2018 | E01512 | 5.796.316,44 | 0,00 | 0,00 | 0,00 | 0,00 | 5.796.316,44 |
| E01512 | 4180001930 | 4 | 40200 | 4020500 | 2018 | E01512 | 1.290.570,85 | 0,00 | 0,00 | 0,00 | 0,00 | 1.290.570,85 |
| E01512 | 4180001933 | 4 | 40200 | 4020500 | 2018 | E01512 | 2.501.795,03 | 0,00 | 0,00 | 0,00 | 0,00 | 2.501.795,03 |
| E01512 | 4180001962 | 4 | 40200 | 4020500 | 2018 | E01512 | 2.203.281,77 | 0,00 | 0,00 | 0,00 | 0,00 | 2.203.281,77 |
| E01512 | 4180001977 | 4 | 40200 | 4020500 | 2018 | E01512 | 1.854.011,82 | 0,00 | 0,00 | 0,00 | 0,00 | 1.854.011,82 |
| E01512 | 4180002077 | 4 | 40200 | 4020500 | 2018 | E01512 | 3.835.063,29 | 0,00 | 0,00 | 0,00 | 0,00 | 3.835.063,29 |
| E01512 | 4180002110 | 4 | 40200 | 4020500 | 2018 | E01512 | 12.960.081,89 | 0,00 | 0,00 | -7.733.108,25 | -7.733.108,25 | 5.226.973,64 |
| E01512 | 4180003038 | 4 | 40200 | 4020500 | 2018 | E01512 | 170.310,00 | 0,00 | 0,00 | 0,00 | 0,00 | 170.310,00 |
| E01512 | 4180003044 | 4 | 40200 | 4020500 | 2018 | E01512 | 2.114.528,25 | 0,00 | 0,00 | -16.474,15 | -16.474,15 | 2.098.054,10 |
| E01512 | 4180003058 | 4 | 40200 | 4020500 | 2018 | E01512 | 4.469.538,50 | 4.127.222,49 | 0,00 | -9.013,06 | -9.013,06 | 333.302,95 |
| E01512 | 4180003074 | 4 | 40200 | 4020500 | 2018 | E01512 | 2.430.480,65 | 0,00 | 0,00 | 0,00 | 0,00 | 2.430.480,65 |
| E01512 | 4180003100 | 4 | 40200 | 4020500 | 2018 | E01512 | 3.077.170,25 | 0,00 | 0,00 | 0,00 | 0,00 | 3.077.170,25 |



**ELENCO DEI RESIDUI ATTIVI PROVENIENTI DAGLI ESERCIZI ANTERIORI A QUELLO DI COMPETENZA
DISTINTI PER ESERCIZIO E PER CAPITOLO**

| N. | N. accertamento | CAPITOLO | | | | | Residuo Iniziale al 01/01/2021 | Riscossioni | Riaccertamento | | | Residui Finali al 31/12/2021 |
|---------------|------------------|----------|-------|---------|-------------|----------|-----------------------------------|----------------------|--------------------------|------------------------|-----------------------|---------------------------------|
| | | Tit | Tip | Cat | Provenienza | | | | Maggiori accertamenti | Minori accertamenti | Totale | |
| | | | | | Esercizio | Capitolo | | | | | | |
| E01512 | 4180003647 | 4 | 40200 | 4020500 | 2018 | E01512 | 70.749,16 | 0,00 | 0,00 | 0,00 | 0,00 | 70.749,16 |
| E01512 | 4180003846 | 4 | 40200 | 4020500 | 2018 | E01512 | 6.238.096,17 | 0,00 | 0,00 | 0,00 | 0,00 | 6.238.096,17 |
| E01512 | 4180003969 | 4 | 40200 | 4020500 | 2018 | E01512 | 1.872.349,27 | 0,00 | 0,00 | 0,00 | 0,00 | 1.872.349,27 |
| E01512 | Tot. Anno | | | | 2018 | | 226.840.683,93 | 69.949.719,15 | 0,00 | -8.563.015,81 | -8.563.015,81 | 148.327.948,97 |
| E01512 | 4170007668 | 4 | 40200 | 4020500 | 2019 | E01512 | 24.750.000,00 | 4.462.500,00 | 0,00 | -13.128.820,00 | -13.128.820,00 | 7.158.680,00 |
| E01512 | 4170007678 | 4 | 40200 | 4020500 | 2019 | E01512 | 2.345.155,00 | 0,00 | 0,00 | 0,00 | 0,00 | 2.345.155,00 |
| E01512 | 4170007709 | 4 | 40200 | 4020500 | 2019 | E01512 | 1.456.811,69 | 0,00 | 0,00 | 0,00 | 0,00 | 1.456.811,69 |
| E01512 | 4170008717 | 4 | 40200 | 4020500 | 2019 | E01512 | 1.153.902,76 | 0,00 | 0,00 | 0,00 | 0,00 | 1.153.902,76 |
| E01512 | 4180000133 | 4 | 40200 | 4020500 | 2019 | E01512 | 5.272.573,21 | 2.059.926,30 | 0,00 | 0,00 | 0,00 | 3.212.646,91 |
| E01512 | 4180000244 | 4 | 40200 | 4020500 | 2019 | E01512 | 8.419.528,34 | 0,00 | 0,00 | 0,00 | 0,00 | 8.419.528,34 |
| E01512 | 4180000252 | 4 | 40200 | 4020500 | 2019 | E01512 | 2.907.325,82 | 0,00 | 0,00 | 0,00 | 0,00 | 2.907.325,82 |
| E01512 | 4180000279 | 4 | 40200 | 4020500 | 2019 | E01512 | 492.750,00 | 0,00 | 0,00 | 0,00 | 0,00 | 492.750,00 |
| E01512 | 4180000437 | 4 | 40200 | 4020500 | 2019 | E01512 | 7.125.000,00 | 7.125.000,00 | 0,00 | 0,00 | 0,00 | 0,00 |
| E01512 | 4180000458 | 4 | 40200 | 4020500 | 2019 | E01512 | 1.725.000,00 | 1.724.998,68 | 0,00 | 0,00 | 0,00 | 1,32 |
| E01512 | 4180000569 | 4 | 40200 | 4020500 | 2019 | E01512 | 896.472,58 | 0,00 | 0,00 | 0,00 | 0,00 | 896.472,58 |
| E01512 | 4180001081 | 4 | 40200 | 4020500 | 2019 | E01512 | 980.325,06 | 980.325,06 | 0,00 | 0,00 | 0,00 | 0,00 |
| E01512 | 4180001188 | 4 | 40200 | 4020500 | 2019 | E01512 | 415.390,72 | 415.390,72 | 0,00 | 0,00 | 0,00 | 0,00 |
| E01512 | 4180001315 | 4 | 40200 | 4020500 | 2019 | E01512 | 29.117.344,52 | 0,00 | 0,00 | 0,00 | 0,00 | 29.117.344,52 |
| E01512 | 4180001430 | 4 | 40200 | 4020500 | 2019 | E01512 | 1.929.682,52 | 0,00 | 0,00 | 0,00 | 0,00 | 1.929.682,52 |
| E01512 | 4180001441 | 4 | 40200 | 4020500 | 2019 | E01512 | 383.577,85 | 0,00 | 0,00 | 0,00 | 0,00 | 383.577,85 |
| E01512 | 4180001573 | 4 | 40200 | 4020500 | 2019 | E01512 | 1.350.000,00 | 0,00 | 0,00 | 0,00 | 0,00 | 1.350.000,00 |
| E01512 | 4180001858 | 4 | 40200 | 4020500 | 2019 | E01512 | 632.734,27 | 0,00 | 0,00 | 0,00 | 0,00 | 632.734,27 |
| E01512 | 4180001878 | 4 | 40200 | 4020500 | 2019 | E01512 | 238.397,74 | 0,00 | 0,00 | 0,00 | 0,00 | 238.397,74 |
| E01512 | 4180001902 | 4 | 40200 | 4020500 | 2019 | E01512 | 1.068.532,70 | 0,00 | 0,00 | 0,00 | 0,00 | 1.068.532,70 |
| E01512 | 4180001971 | 4 | 40200 | 4020500 | 2019 | E01512 | 1.800.000,00 | 1.800.000,00 | 0,00 | 0,00 | 0,00 | 0,00 |
| E01512 | 4180001980 | 4 | 40200 | 4020500 | 2019 | E01512 | 2.220.345,11 | 0,00 | 0,00 | 0,00 | 0,00 | 2.220.345,11 |
| E01512 | 4180002079 | 4 | 40200 | 4020500 | 2019 | E01512 | 2.280.648,62 | 0,00 | 0,00 | 0,00 | 0,00 | 2.280.648,62 |
| E01512 | 4180002907 | 4 | 40200 | 4020500 | 2019 | E01512 | 16.167.187,50 | 15.280.749,74 | 0,00 | 0,00 | 0,00 | 886.437,76 |
| E01512 | 4180003005 | 4 | 40200 | 4020500 | 2019 | E01512 | 48.094,50 | 48.094,48 | 0,00 | -0,02 | -0,02 | 0,00 |
| E01512 | 4180003039 | 4 | 40200 | 4020500 | 2019 | E01512 | 1.182.547,72 | 0,00 | 0,00 | 0,00 | 0,00 | 1.182.547,72 |
| E01512 | 4180003045 | 4 | 40200 | 4020500 | 2019 | E01512 | 806.212,56 | 806.212,56 | 0,00 | 0,00 | 0,00 | 0,00 |
| E01512 | 4180003982 | 4 | 40200 | 4020500 | 2019 | E01512 | 365.763,83 | 0,00 | 0,00 | 0,00 | 0,00 | 365.763,83 |
| E01512 | 4180004024 | 4 | 40200 | 4020500 | 2019 | E01512 | 830.781,44 | 830.781,44 | 0,00 | 0,00 | 0,00 | 0,00 |
| E01512 | 4190000002 | 4 | 40200 | 4020500 | 2019 | E01512 | 217.394,78 | 217.394,78 | 0,00 | 0,00 | 0,00 | 0,00 |
| E01512 | 4190000005 | 4 | 40200 | 4020500 | 2019 | E01512 | 57.720.849,27 | 20.250.728,17 | 0,00 | -4.757.190,98 | -4.757.190,98 | 32.712.930,12 |
| E01512 | 4190000012 | 4 | 40200 | 4020500 | 2019 | E01512 | 318.881,25 | 0,00 | 0,00 | 0,00 | 0,00 | 318.881,25 |
| E01512 | 4190000027 | 4 | 40200 | 4020500 | 2019 | E01512 | 4.668.553,26 | 3.269.500,87 | 0,00 | -795.296,13 | -795.296,13 | 603.756,26 |
| E01512 | 4190000033 | 4 | 40200 | 4020500 | 2019 | E01512 | 1.124.853,86 | 1.124.853,86 | 0,00 | 0,00 | 0,00 | 0,00 |
| E01512 | 4190000036 | 4 | 40200 | 4020500 | 2019 | E01512 | 360.180,34 | 360.180,34 | 0,00 | 0,00 | 0,00 | 0,00 |
| E01512 | 4190000039 | 4 | 40200 | 4020500 | 2019 | E01512 | 1.782.852,54 | 1.782.852,54 | 0,00 | 0,00 | 0,00 | 0,00 |
| E01512 | Tot. Anno | | | | 2019 | | 184.555.651,36 | 62.539.489,54 | 0,00 | -18.681.307,13 | -18.681.307,13 | 103.334.854,69 |
| E01512 | 4180000254 | 4 | 40200 | 4020500 | 2020 | E01512 | 192.418.080,57 | 127.537.844,84 | 0,00 | -27.099.215,55 | -27.099.215,55 | 37.781.020,18 |
| E01512 | 4180000425 | 4 | 40200 | 4020500 | 2020 | E01512 | 1.125.000,00 | 1.125.000,00 | 0,00 | 0,00 | 0,00 | 0,00 |
| E01512 | 4180000667 | 4 | 40200 | 4020500 | 2020 | E01512 | 2.507.683,47 | 0,00 | 0,00 | -1.236.246,78 | -1.236.246,78 | 1.271.436,69 |
| E01512 | 4180000668 | 4 | 40200 | 4020500 | 2020 | E01512 | 1.124.853,85 | 1.124.853,85 | 0,00 | 0,00 | 0,00 | 0,00 |

ELENCO DEI RESIDUI ATTIVI PROVENIENTI DAGLI ESERCIZI ANTERIORI A QUELLO DI COMPETENZA
DISTINTI PER ESERCIZIO E PER CAPITOLO

| N. | N. accertamento | CAPITOLO | | | | | Residuo Iniziale al 01/01/2021 | Riscossioni | Riaccertamento | | | Residui Finali al 31/12/2021 |
|---------------|----------------------|----------|-------|---------|-------------|----------|-----------------------------------|-----------------------|--------------------------|------------------------|-----------------------|---------------------------------|
| | | Tit | Tip | Cat | Provenienza | | | | Maggiori accertamenti | Minori accertamenti | Totale | |
| | | | | | Esercizio | Capitolo | | | | | | |
| E01512 | 4180001047 | 4 | 40200 | 4020500 | 2020 | E01512 | 2.404.825,46 | 2.197.191,42 | 0,00 | -207.634,04 | -207.634,04 | 0,00 |
| E01512 | 4180001191 | 4 | 40200 | 4020500 | 2020 | E01512 | 415.390,72 | 0,00 | 0,00 | 0,00 | 0,00 | 415.390,72 |
| E01512 | 4180001433 | 4 | 40200 | 4020500 | 2020 | E01512 | 1.657.676,04 | 0,00 | 0,00 | -241.125,40 | -241.125,40 | 1.416.550,64 |
| E01512 | 4180001836 | 4 | 40200 | 4020500 | 2020 | E01512 | 404.932,50 | 0,00 | 0,00 | -47.367,60 | -47.367,60 | 357.564,90 |
| E01512 | 4180001861 | 4 | 40200 | 4020500 | 2020 | E01512 | 3.610.635,89 | 0,00 | 0,00 | -1.398.350,36 | -1.398.350,36 | 2.212.285,53 |
| E01512 | 4180001881 | 4 | 40200 | 4020500 | 2020 | E01512 | 1.000.767,63 | 0,00 | 0,00 | -6.982,82 | -6.982,82 | 1.002.767,63 |
| E01512 | 4180001974 | 4 | 40200 | 4020500 | 2020 | E01512 | 0,00 | 0,00 | 0,00 | -0,71 | -0,71 | 0,00 |
| E01512 | 4180002377 | 4 | 40200 | 4020500 | 2020 | E01512 | 3.739.043,00 | 2.971.971,21 | 0,00 | -767.071,08 | -767.071,08 | 0,71 |
| E01512 | 4180002637 | 4 | 40200 | 4020500 | 2020 | E01512 | 877.061,16 | 877.061,16 | 0,00 | 0,00 | 0,00 | 0,00 |
| E01512 | 4180003046 | 4 | 40200 | 4020500 | 2020 | E01512 | 1.017.318,29 | 0,00 | 0,00 | 0,00 | 0,00 | 1.017.318,29 |
| E01512 | Tot. Anno | | | | 2020 | | 213.060.791,02 | 136.582.461,39 | 0,00 | -31.003.994,34 | -31.003.994,34 | 45.474.335,29 |
| E01512 | Tot. Capitolo | | | | | | 660.708.170,86 | 269.352.781,61 | 0,00 | -58.248.317,28 | -58.248.317,28 | 333.107.071,97 |
| E01513 | 4180000071 | 2 | 20105 | 2010501 | 2018 | E01513 | 113.650,67 | 0,00 | 0,00 | -733,10 | -733,10 | 112.917,57 |
| E01513 | 4180000337 | 2 | 20105 | 2010501 | 2018 | E01513 | 281.086,76 | 0,00 | 0,00 | 0,00 | 0,00 | 281.086,76 |
| E01513 | 4180001037 | 2 | 20105 | 2010501 | 2018 | E01513 | 10.125,00 | 0,00 | 0,00 | 0,00 | 0,00 | 10.125,00 |
| E01513 | 4180002154 | 2 | 20105 | 2010501 | 2018 | E01513 | 34.830,45 | 0,00 | 0,00 | -443,83 | -443,83 | 34.386,62 |
| E01513 | 4180003857 | 2 | 20105 | 2010501 | 2018 | E01513 | 33.363,75 | 0,00 | 0,00 | 0,00 | 0,00 | 33.363,75 |
| E01513 | Tot. Anno | | | | 2018 | | 473.056,63 | 0,00 | 0,00 | -1.176,93 | -1.176,93 | 471.879,70 |
| E01513 | 4180000343 | 2 | 20105 | 2010501 | 2019 | E01513 | 125.635,84 | 0,00 | 0,00 | 0,00 | 0,00 | 125.635,84 |
| E01513 | 4180003859 | 2 | 20105 | 2010501 | 2019 | E01513 | 42.704,83 | 0,00 | 0,00 | 0,00 | 0,00 | 42.704,83 |
| E01513 | 4190000030 | 2 | 20105 | 2010501 | 2019 | E01513 | 889.065,53 | 0,00 | 0,00 | -27.433,86 | -27.433,86 | 861.631,67 |
| E01513 | Tot. Anno | | | | 2019 | | 1.057.406,20 | 0,00 | 0,00 | -27.433,86 | -27.433,86 | 1.029.972,34 |
| E01513 | 4180000349 | 2 | 20105 | 2010501 | 2020 | E01513 | 69.965.764,03 | 0,00 | 0,00 | -47.498.001,42 | -47.498.001,42 | 22.467.762,61 |
| E01513 | Tot. Anno | | | | 2020 | | 69.965.764,03 | 0,00 | 0,00 | -47.498.001,42 | -47.498.001,42 | 22.467.762,61 |
| E01513 | Tot. Capitolo | | | | | | 71.496.226,86 | 0,00 | 0,00 | -47.526.612,21 | -47.526.612,21 | 23.969.614,65 |
| E01514 | 4170000007 | 4 | 40200 | 4020100 | 2017 | E01514 | 4.284.343,37 | 0,00 | 0,00 | 0,00 | 0,00 | 4.284.343,37 |
| E01514 | 4170000040 | 4 | 40200 | 4020100 | 2017 | E01514 | 2.142.270,38 | 0,00 | 0,00 | 0,00 | 0,00 | 2.142.270,38 |
| E01514 | 4170000047 | 4 | 40200 | 4020100 | 2017 | E01514 | 57.530,59 | 0,00 | 0,00 | 0,00 | 0,00 | 57.530,59 |
| E01514 | 4170003653 | 4 | 40200 | 4020100 | 2017 | E01514 | 190.134,61 | 0,00 | 0,00 | 0,00 | 0,00 | 190.134,61 |
| E01514 | 4170007489 | 4 | 40200 | 4020100 | 2017 | E01514 | 403.598,36 | 0,00 | 0,00 | 0,00 | 0,00 | 403.598,36 |
| E01514 | Tot. Anno | | | | 2017 | | 7.077.877,31 | 0,00 | 0,00 | 0,00 | 0,00 | 7.077.877,31 |
| E01514 | 4170007723 | 4 | 40200 | 4020100 | 2018 | E01514 | 1.494.086,04 | 0,00 | 0,00 | 0,00 | 0,00 | 1.494.086,04 |
| E01514 | 4180000005 | 4 | 40200 | 4020100 | 2018 | E01514 | 14.330.468,85 | 0,00 | 0,00 | 0,00 | 0,00 | 14.330.468,85 |
| E01514 | 4180000028 | 4 | 40200 | 4020100 | 2018 | E01514 | 543.892,24 | 0,00 | 0,00 | 0,00 | 0,00 | 543.892,24 |
| E01514 | 4180000035 | 4 | 40200 | 4020100 | 2018 | E01514 | 660.630,39 | 0,00 | 0,00 | 0,00 | 0,00 | 660.630,39 |
| E01514 | 4180000079 | 4 | 40200 | 4020100 | 2018 | E01514 | 186.393,94 | 0,00 | 0,00 | 0,00 | 0,00 | 186.393,94 |
| E01514 | 4180000095 | 4 | 40200 | 4020100 | 2018 | E01514 | 109.865,44 | 0,00 | 0,00 | 0,00 | 0,00 | 109.865,44 |
| E01514 | 4180000231 | 4 | 40200 | 4020100 | 2018 | E01514 | 47.250,00 | 0,00 | 0,00 | 0,00 | 0,00 | 47.250,00 |
| E01514 | 4180000238 | 4 | 40200 | 4020100 | 2018 | E01514 | 626.396,01 | 0,00 | 0,00 | 0,00 | 0,00 | 626.396,01 |
| E01514 | 4180000248 | 4 | 40200 | 4020100 | 2018 | E01514 | 426.071,10 | 0,00 | 0,00 | 0,00 | 0,00 | 426.071,10 |
| E01514 | 4180000565 | 4 | 40200 | 4020100 | 2018 | E01514 | 1.951.713,55 | 0,00 | 0,00 | 0,00 | 0,00 | 1.951.713,55 |
| E01514 | 4180001309 | 4 | 40200 | 4020100 | 2018 | E01514 | 732.566,26 | 0,00 | 0,00 | 0,00 | 0,00 | 732.566,26 |
| E01514 | 4180001313 | 4 | 40200 | 4020100 | 2018 | E01514 | 1.326.985,16 | 0,00 | 0,00 | 0,00 | 0,00 | 1.326.985,16 |
| E01514 | 4180001439 | 4 | 40200 | 4020100 | 2018 | E01514 | 1.392.985,88 | 0,00 | 0,00 | -187.698,64 | -187.698,64 | 1.205.287,24 |
| E01514 | 4180001867 | 4 | 40200 | 4020100 | 2018 | E01514 | 10.710.000,00 | 0,00 | 0,00 | 0,00 | 0,00 | 10.710.000,00 |

**ELENCO DEI RESIDUI ATTIVI PROVENIENTI DAGLI ESERCIZI ANTERIORI A QUELLO DI COMPETENZA
DISTINTI PER ESERCIZIO E PER CAPITOLO**

| N. | N. accertamento | CAPITOLO | | | | | Residuo Iniziale al 01/01/2021 | Riscossioni | Riaccertamento | | | Residui Finali al 31/12/2021 |
|---------------|------------------|----------|-------|---------|-------------|----------|-----------------------------------|-------------|--------------------------|------------------------|--------------------|---------------------------------|
| | | Tit | Tip | Cat | Provenienza | | | | Maggiori accertamenti | Minori accertamenti | Totale | |
| | | | | | Esercizio | Capitolo | | | | | | |
| E01514 | 4180001898 | 4 | 40200 | 4020100 | 2018 | E01514 | 450.196,77 | 0,00 | 0,00 | 0,00 | 0,00 | 450.196,77 |
| E01514 | 4180001931 | 4 | 40200 | 4020100 | 2018 | E01514 | 97.819,39 | 0,00 | 0,00 | 0,00 | 0,00 | 97.819,39 |
| E01514 | 4180001934 | 4 | 40200 | 4020100 | 2018 | E01514 | 173.465,37 | 0,00 | 0,00 | 0,00 | 0,00 | 173.465,37 |
| E01514 | 4180001963 | 4 | 40200 | 4020100 | 2018 | E01514 | 12.324,50 | 0,00 | 0,00 | 0,00 | 0,00 | 12.324,50 |
| E01514 | 4180001978 | 4 | 40200 | 4020100 | 2018 | E01514 | 360.063,24 | 0,00 | 0,00 | 0,00 | 0,00 | 360.063,24 |
| E01514 | 4180002078 | 4 | 40200 | 4020100 | 2018 | E01514 | 872.776,17 | 0,00 | 0,00 | 0,00 | 0,00 | 872.776,17 |
| E01514 | 4180002111 | 4 | 40200 | 4020100 | 2018 | E01514 | 2.947.589,99 | 0,00 | 0,00 | 0,00 | 0,00 | 2.947.589,99 |
| E01514 | 4180003040 | 4 | 40200 | 4020100 | 2018 | E01514 | 39.690,00 | 0,00 | 0,00 | 0,00 | 0,00 | 39.690,00 |
| E01514 | 4180003047 | 4 | 40200 | 4020100 | 2018 | E01514 | 319.914,16 | 0,00 | 0,00 | -3.839,23 | -3.839,23 | 316.074,93 |
| E01514 | 4180003076 | 4 | 40200 | 4020100 | 2018 | E01514 | 41.489,28 | 0,00 | 0,00 | 0,00 | 0,00 | 41.489,28 |
| E01514 | 4180003101 | 4 | 40200 | 4020100 | 2018 | E01514 | 584.662,19 | 0,00 | 0,00 | 0,00 | 0,00 | 584.662,19 |
| E01514 | 4180003648 | 4 | 40200 | 4020100 | 2018 | E01514 | 14.158,98 | 0,00 | 0,00 | 0,00 | 0,00 | 14.158,98 |
| E01514 | 4180003847 | 4 | 40200 | 4020100 | 2018 | E01514 | 1.453.761,01 | 0,00 | 0,00 | 0,00 | 0,00 | 1.453.761,01 |
| E01514 | 4180003970 | 4 | 40200 | 4020100 | 2018 | E01514 | 338.038,10 | 0,00 | 0,00 | 0,00 | 0,00 | 338.038,10 |
| E01514 | Tot. Anno | | | | 2018 | | 42.245.254,01 | 0,00 | 0,00 | -191.537,87 | -191.537,87 | 42.053.716,14 |
| E01514 | 4170007669 | 4 | 40200 | 4020100 | 2019 | E01514 | 5.713.750,00 | 0,00 | 0,00 | -3.063.391,33 | -3.063.391,33 | 2.650.358,67 |
| E01514 | 4170007677 | 4 | 40200 | 4020100 | 2019 | E01514 | 439.506,54 | 0,00 | 0,00 | 0,00 | 0,00 | 439.506,54 |
| E01514 | 4170007710 | 4 | 40200 | 4020100 | 2019 | E01514 | 286.814,01 | 0,00 | 0,00 | -14.079,01 | -14.079,01 | 272.735,00 |
| E01514 | 4170008718 | 4 | 40200 | 4020100 | 2019 | E01514 | 269.243,99 | 0,00 | 0,00 | 0,00 | 0,00 | 269.243,99 |
| E01514 | 4180000132 | 4 | 40200 | 4020100 | 2019 | E01514 | 1.105.295,47 | 0,00 | 0,00 | 0,00 | 0,00 | 1.105.295,47 |
| E01514 | 4180000245 | 4 | 40200 | 4020100 | 2019 | E01514 | 1.964.556,63 | 0,00 | 0,00 | 0,00 | 0,00 | 1.964.556,63 |
| E01514 | 4180000251 | 4 | 40200 | 4020100 | 2019 | E01514 | 534.454,87 | 0,00 | 0,00 | 0,00 | 0,00 | 534.454,87 |
| E01514 | 4180000292 | 4 | 40200 | 4020100 | 2019 | E01514 | 114.975,00 | 0,00 | 0,00 | 0,00 | 0,00 | 114.975,00 |
| E01514 | 4180000436 | 4 | 40200 | 4020100 | 2019 | E01514 | 1.662.500,00 | 0,00 | 0,00 | 0,00 | 0,00 | 1.662.500,00 |
| E01514 | 4180000457 | 4 | 40200 | 4020100 | 2019 | E01514 | 208.892,08 | 0,00 | 0,00 | 0,00 | 0,00 | 208.892,08 |
| E01514 | 4180000570 | 4 | 40200 | 4020100 | 2019 | E01514 | 209.176,93 | 0,00 | 0,00 | 0,00 | 0,00 | 209.176,93 |
| E01514 | 4180001082 | 4 | 40200 | 4020100 | 2019 | E01514 | 185.400,71 | 0,00 | 0,00 | 0,00 | 0,00 | 185.400,71 |
| E01514 | 4180001189 | 4 | 40200 | 4020100 | 2019 | E01514 | 96.924,50 | 0,00 | 0,00 | 0,00 | 0,00 | 96.924,50 |
| E01514 | 4180001316 | 4 | 40200 | 4020100 | 2019 | E01514 | 6.794.047,06 | 0,00 | 0,00 | 0,00 | 0,00 | 6.794.047,06 |
| E01514 | 4180001431 | 4 | 40200 | 4020100 | 2019 | E01514 | 220.429,99 | 0,00 | 0,00 | 0,00 | 0,00 | 220.429,99 |
| E01514 | 4180001442 | 4 | 40200 | 4020100 | 2019 | E01514 | 49.268,35 | 0,00 | 0,00 | 0,00 | 0,00 | 49.268,35 |
| E01514 | 4180001576 | 4 | 40200 | 4020100 | 2019 | E01514 | 315.000,00 | 0,00 | 0,00 | 0,00 | 0,00 | 315.000,00 |
| E01514 | 4180001859 | 4 | 40200 | 4020100 | 2019 | E01514 | 147.638,00 | 0,00 | 0,00 | 0,00 | 0,00 | 147.638,00 |
| E01514 | 4180001879 | 4 | 40200 | 4020100 | 2019 | E01514 | 55.626,14 | 0,00 | 0,00 | 0,00 | 0,00 | 55.626,14 |
| E01514 | 4180001901 | 4 | 40200 | 4020100 | 2019 | E01514 | 99.697,16 | 0,00 | 0,00 | 0,00 | 0,00 | 99.697,16 |
| E01514 | 4180001972 | 4 | 40200 | 4020100 | 2019 | E01514 | 420.000,00 | 0,00 | 0,00 | 0,00 | 0,00 | 420.000,00 |
| E01514 | 4180001981 | 4 | 40200 | 4020100 | 2019 | E01514 | 168.142,80 | 0,00 | 0,00 | 0,00 | 0,00 | 168.142,80 |
| E01514 | 4180002080 | 4 | 40200 | 4020100 | 2019 | E01514 | 148.510,14 | 0,00 | 0,00 | 0,00 | 0,00 | 148.510,14 |
| E01514 | 4180002910 | 4 | 40200 | 4020100 | 2019 | E01514 | 6.142.500,00 | 0,00 | 0,00 | 0,00 | 0,00 | 6.142.500,00 |
| E01514 | 4180003007 | 4 | 40200 | 4020100 | 2019 | E01514 | 11.208,21 | 0,00 | 0,00 | 0,00 | 0,00 | 11.208,21 |
| E01514 | 4180003041 | 4 | 40200 | 4020100 | 2019 | E01514 | 288.141,28 | 0,00 | 0,00 | 0,00 | 0,00 | 288.141,28 |
| E01514 | 4180003048 | 4 | 40200 | 4020100 | 2019 | E01514 | 4.174,68 | 0,00 | 0,00 | 0,00 | 0,00 | 4.174,68 |
| E01514 | 4180003983 | 4 | 40200 | 4020100 | 2019 | E01514 | 75.104,79 | 0,00 | 0,00 | 0,00 | 0,00 | 75.104,79 |
| E01514 | 4180004025 | 4 | 40200 | 4020100 | 2019 | E01514 | 193.849,00 | 0,00 | 0,00 | 0,00 | 0,00 | 193.849,00 |
| E01514 | 4190000006 | 4 | 40200 | 4020100 | 2019 | E01514 | 19.144.939,30 | 0,00 | 0,00 | -1.110.011,23 | -1.110.011,23 | 18.034.928,07 |

**ELENCO DEI RESIDUI ATTIVI PROVENIENTI DAGLI ESERCIZI ANTERIORI A QUELLO DI COMPETENZA
DISTINTI PER ESERCIZIO E PER CAPITOLO**

| N. | CAPITOLO | | | | | Residuo Iniziale al 01/01/2021 | Riscossioni | Riaccertamento | | | Residui Finali al 31/12/2021 | |
|---------------|----------------------|-----|-------|---------|-------------|-----------------------------------|-----------------------|--------------------------|------------------------|-----------------------|---------------------------------|-----------------------|
| | N. accertamento | Tit | Tip | Cat | Provenienza | | | Maggiori accertamenti | Minori accertamenti | Totale | | |
| | | | | | Esercizio | | | | | | | Capitolo |
| E01514 | 4190000013 | 4 | 40200 | 4020100 | 2019 | E01514 | 74.405,63 | 0,00 | 0,00 | 0,00 | 74.405,63 | |
| E01514 | 4190000028 | 4 | 40200 | 4020100 | 2019 | E01514 | 1.089.329,09 | 0,00 | 0,00 | -206.514,44 | 882.814,65 | |
| E01514 | 4190000037 | 4 | 40200 | 4020100 | 2019 | E01514 | 18.713,08 | 0,00 | 0,00 | 0,00 | 18.713,08 | |
| E01514 | 4190000040 | 4 | 40200 | 4020100 | 2019 | E01514 | 1.728,72 | 0,00 | 0,00 | 0,00 | 1.728,72 | |
| E01514 | Tot. Anno | | | | 2019 | | 48.253.944,15 | 0,00 | 0,00 | -4.393.996,01 | -4.393.996,01 | 43.859.948,14 |
| | 4180000255 | 4 | 40200 | 4020100 | 2020 | E01514 | 98.021.600,01 | 0,00 | 0,00 | -17.386.261,53 | -17.386.261,53 | 81.535.431,38 |
| | 4180000424 | 4 | 40200 | 4020100 | 2020 | E01514 | | 0,00 | 0,00 | 0,00 | 0,00 | 262.500,00 |
| E01514 | 4180000666 | 4 | 40200 | 4020100 | 2020 | E01514 | 585.126,14 | 0,00 | 0,00 | -360.419,69 | -360.419,69 | 224.706,45 |
| E01514 | 4180000670 | 4 | 40200 | 4020100 | 2020 | E01514 | 262.465,90 | 0,00 | 0,00 | 0,00 | 0,00 | 262.465,90 |
| E01514 | 4180001048 | 4 | 40200 | 4020100 | 2020 | E01514 | 561.125,92 | 0,00 | 0,00 | 0,00 | 0,00 | 561.125,92 |
| E01514 | 4180001192 | 4 | 40200 | 4020100 | 2020 | E01514 | 96.924,50 | 0,00 | 0,00 | 0,00 | 0,00 | 96.924,50 |
| E01514 | 4180001435 | 4 | 40200 | 4020100 | 2020 | E01514 | 386.791,08 | 0,00 | 0,00 | -43.510,53 | -43.510,53 | 343.280,55 |
| E01514 | 4180001837 | 4 | 40200 | 4020100 | 2020 | E01514 | 94.484,25 | 0,00 | 0,00 | -11.052,44 | -11.052,44 | 83.431,81 |
| E01514 | 4180001862 | 4 | 40200 | 4020100 | 2020 | E01514 | 842.481,71 | 0,00 | 0,00 | -387.481,71 | -387.481,71 | 455.000,00 |
| E01514 | 4180001882 | 4 | 40200 | 4020100 | 2020 | E01514 | 235.608,44 | 0,00 | 0,00 | -1.629,34 | -1.629,34 | 233.979,10 |
| E01514 | 4180001975 | 4 | 40200 | 4020100 | 2020 | E01514 | 174.659,22 | 0,00 | 0,00 | 0,00 | 0,00 | 174.659,22 |
| E01514 | 4180002378 | 4 | 40200 | 4020100 | 2020 | E01514 | 872.443,37 | 0,00 | 0,00 | -178.983,42 | -178.983,42 | 693.459,95 |
| E01514 | 4180002639 | 4 | 40200 | 4020100 | 2020 | E01514 | 204.647,60 | 0,00 | 0,00 | 0,00 | 0,00 | 204.647,60 |
| E01514 | 4180003049 | 4 | 40200 | 4020100 | 2020 | E01514 | 2.880.361,13 | 0,00 | 0,00 | 0,00 | 0,00 | 2.880.361,13 |
| E01514 | Tot. Anno | | | | 2020 | | 106.381.312,17 | 0,00 | 0,00 | -18.369.338,66 | -18.369.338,66 | 88.011.973,51 |
| E01514 | Tot. Capitolo | | | | | | 203.958.387,64 | 0,00 | 0,00 | -22.954.872,54 | -22.954.872,54 | 181.003.515,10 |
| E01515 | 4180000072 | 2 | 20101 | 2010101 | 2018 | E01515 | 26.518,48 | 0,00 | 0,00 | -171,08 | -171,08 | 26.347,40 |
| E01515 | 4180000338 | 2 | 20101 | 2010101 | 2018 | E01515 | 65.586,87 | 0,00 | 0,00 | 0,00 | 0,00 | 65.586,87 |
| E01515 | 4180001038 | 2 | 20101 | 2010101 | 2018 | E01515 | 2.362,50 | 0,00 | 0,00 | 0,00 | 0,00 | 2.362,50 |
| E01515 | 4180002155 | 2 | 20101 | 2010101 | 2018 | E01515 | 8.056,41 | 0,00 | 0,00 | -85,71 | -85,71 | 7.970,70 |
| E01515 | 4180003858 | 2 | 20101 | 2010101 | 2018 | E01515 | 7.775,28 | 0,00 | 0,00 | 0,00 | 0,00 | 7.775,28 |
| E01515 | Tot. Anno | | | | 2018 | | 110.299,54 | 0,00 | 0,00 | -256,79 | -256,79 | 110.042,75 |
| E01515 | 4180000344 | 2 | 20101 | 2010101 | 2019 | E01515 | 29.315,04 | 0,00 | 0,00 | 0,00 | 0,00 | 29.315,04 |
| E01515 | 4180003860 | 2 | 20101 | 2010101 | 2019 | E01515 | 9.952,17 | 0,00 | 0,00 | 0,00 | 0,00 | 9.952,17 |
| E01515 | 4190000031 | 2 | 20101 | 2010101 | 2019 | E01515 | 203.745,11 | 0,00 | 0,00 | -6.953,11 | -6.953,11 | 196.792,00 |
| E01515 | Tot. Anno | | | | 2019 | | 243.012,32 | 0,00 | 0,00 | -6.953,11 | -6.953,11 | 236.059,21 |
| E01515 | 4180000350 | 2 | 20101 | 2010101 | 2020 | E01515 | 16.324.673,58 | 0,00 | 0,00 | -11.082.867,00 | -11.082.867,00 | 5.241.806,58 |
| E01515 | 4180001051 | 2 | 20101 | 2010101 | 2020 | E01515 | 4.467,49 | 0,00 | 0,00 | 0,00 | 0,00 | 4.467,49 |
| E01515 | Tot. Anno | | | | 2020 | | 16.329.141,07 | 0,00 | 0,00 | -11.082.867,00 | -11.082.867,00 | 5.246.274,07 |
| E01515 | Tot. Capitolo | | | | | | 16.682.452,93 | 0,00 | 0,00 | -11.090.076,90 | -11.090.076,90 | 5.592.376,03 |
| E01516 | 4150006187 | 4 | 40200 | 4020100 | 2015 | E01516 | 13.912.178,17 | 0,00 | 0,00 | 0,00 | 0,00 | 13.912.178,17 |
| E01516 | Tot. Anno | | | | 2015 | | 13.912.178,17 | 0,00 | 0,00 | 0,00 | 0,00 | 13.912.178,17 |
| E01516 | 4170000008 | 4 | 40200 | 4020100 | 2017 | E01516 | 2.533.551,66 | 0,00 | 0,00 | 0,00 | 0,00 | 2.533.551,66 |
| E01516 | 4170000041 | 4 | 40200 | 4020100 | 2017 | E01516 | 778.055,95 | 0,00 | 0,00 | 0,00 | 0,00 | 778.055,95 |
| E01516 | 4170000048 | 4 | 40200 | 4020100 | 2017 | E01516 | 15.712,59 | 0,00 | 0,00 | 0,00 | 0,00 | 15.712,59 |
| E01516 | 4170002532 | 4 | 40200 | 4020100 | 2017 | E01516 | 213,54 | 0,00 | 0,00 | 0,00 | 0,00 | 213,54 |
| E01516 | 4170003654 | 4 | 40200 | 4020100 | 2017 | E01516 | 81.486,26 | 0,00 | 0,00 | 0,00 | 0,00 | 81.486,26 |
| E01516 | 4170007493 | 4 | 40200 | 4020100 | 2017 | E01516 | 172.970,72 | 0,00 | 0,00 | 0,00 | 0,00 | 172.970,72 |
| E01516 | Tot. Anno | | | | 2017 | | 3.581.990,72 | 0,00 | 0,00 | 0,00 | 0,00 | 3.581.990,72 |
| E01516 | 4170007572 | 4 | 40200 | 4020100 | 2018 | E01516 | 211.587,80 | 0,00 | 0,00 | 0,00 | 0,00 | 211.587,80 |

**ELENCO DEI RESIDUI ATTIVI PROVENIENTI DAGLI ESERCIZI ANTERIORI A QUELLO DI COMPETENZA
DISTINTI PER ESERCIZIO E PER CAPITOLO**

| N. | N. accertamento | CAPITOLO | | | | | Residuo Iniziale al 01/01/2021 | Riscossioni | Riaccertamento | | | Residui Finali al 31/12/2021 |
|---------------|------------------|----------|-------|---------|-------------|----------|-----------------------------------|-------------|--------------------------|------------------------|-------------------|---------------------------------|
| | | Tit | Tip | Cat | Provenienza | | | | Maggiori accertamenti | Minori accertamenti | Totale | |
| | | | | | Esercizio | Capitolo | | | | | | |
| E01516 | 4170007575 | 4 | 40200 | 4020100 | 2018 | E01516 | 7.678,49 | 0,00 | 0,00 | 0,00 | 0,00 | 7.678,49 |
| E01516 | 4170007675 | 4 | 40200 | 4020100 | 2018 | E01516 | 69.331,33 | 0,00 | 0,00 | 0,00 | 0,00 | 69.331,33 |
| E01516 | 4170007682 | 4 | 40200 | 4020100 | 2018 | E01516 | 853.667,75 | 0,00 | 0,00 | 0,00 | 0,00 | 853.667,75 |
| E01516 | 4170007708 | 4 | 40200 | 4020100 | 2018 | E01516 | 102.343,84 | 0,00 | 0,00 | 0,00 | 0,00 | 102.343,84 |
| E01516 | 4170007724 | 4 | 40200 | 4020100 | 2018 | E01516 | 640.322,60 | 0,00 | 0,00 | 0,00 | 0,00 | 640.322,60 |
| E01516 | 4180000003 | 4 | 40200 | 4020100 | 2018 | E01516 | 201.841,09 | 0,00 | 0,00 | 0,00 | 0,00 | 201.841,09 |
| E01516 | 4180000006 | 4 | 40200 | 4020100 | 2018 | E01516 | 3.577.862,09 | 0,00 | 0,00 | 0,00 | 0,00 | 3.577.862,09 |
| E01516 | 4180000022 | 4 | 40200 | 4020100 | 2018 | E01516 | 19,42 | 0,00 | 0,00 | 0,00 | 0,00 | 19,42 |
| E01516 | 4180000029 | 4 | 40200 | 4020100 | 2018 | E01516 | 263.435,61 | 0,00 | 0,00 | 0,00 | 0,00 | 263.435,61 |
| E01516 | 4180000032 | 4 | 40200 | 4020100 | 2018 | E01516 | 5.509,09 | 0,00 | 0,00 | -2.103,04 | -2.103,04 | 3.406,05 |
| E01516 | 4180000036 | 4 | 40200 | 4020100 | 2018 | E01516 | 283.127,31 | 0,00 | 0,00 | 0,00 | 0,00 | 283.127,31 |
| E01516 | 4180000077 | 4 | 40200 | 4020100 | 2018 | E01516 | 96.553,48 | 0,00 | 0,00 | 0,00 | 0,00 | 96.553,48 |
| E01516 | 4180000096 | 4 | 40200 | 4020100 | 2018 | E01516 | 74.095,85 | 0,00 | 0,00 | 0,00 | 0,00 | 74.095,85 |
| E01516 | 4180000130 | 4 | 40200 | 4020100 | 2018 | E01516 | 1.007.166,52 | 0,00 | 0,00 | 0,00 | 0,00 | 1.007.166,52 |
| E01516 | 4180000232 | 4 | 40200 | 4020100 | 2018 | E01516 | 20.250,00 | 0,00 | 0,00 | 0,00 | 0,00 | 20.250,00 |
| E01516 | 4180000239 | 4 | 40200 | 4020100 | 2018 | E01516 | 268.455,44 | 0,00 | 0,00 | 0,00 | 0,00 | 268.455,44 |
| E01516 | 4180000249 | 4 | 40200 | 4020100 | 2018 | E01516 | 182.601,90 | 0,00 | 0,00 | 0,00 | 0,00 | 182.601,90 |
| E01516 | 4180000288 | 4 | 40200 | 4020100 | 2018 | E01516 | 97.741,37 | 0,00 | 0,00 | 0,00 | 0,00 | 97.741,37 |
| E01516 | 4180000293 | 4 | 40200 | 4020100 | 2018 | E01516 | 96.703,85 | 0,00 | 0,00 | 0,00 | 0,00 | 96.703,85 |
| E01516 | 4180000452 | 4 | 40200 | 4020100 | 2018 | E01516 | 97.226,16 | 0,00 | 0,00 | 0,00 | 0,00 | 97.226,16 |
| E01516 | 4180000567 | 4 | 40200 | 4020100 | 2018 | E01516 | 836.448,67 | 0,00 | 0,00 | 0,00 | 0,00 | 836.448,67 |
| E01516 | 4180000661 | 4 | 40200 | 4020100 | 2018 | E01516 | 44.784,65 | 0,00 | 0,00 | 0,00 | 0,00 | 44.784,65 |
| E01516 | 4180001310 | 4 | 40200 | 4020100 | 2018 | E01516 | 313.956,99 | 0,00 | 0,00 | 0,00 | 0,00 | 313.956,99 |
| E01516 | 4180001314 | 4 | 40200 | 4020100 | 2018 | E01516 | 568.707,93 | 0,00 | 0,00 | 0,00 | 0,00 | 568.707,93 |
| E01516 | 4180001440 | 4 | 40200 | 4020100 | 2018 | E01516 | 655.658,46 | 0,00 | 0,00 | -80.441,61 | -80.441,61 | 575.216,85 |
| E01516 | 4180001857 | 4 | 40200 | 4020100 | 2018 | E01516 | 143.606,07 | 0,00 | 0,00 | 0,00 | 0,00 | 143.606,07 |
| E01516 | 4180001868 | 4 | 40200 | 4020100 | 2018 | E01516 | 2.590.000,00 | 0,00 | 0,00 | 0,00 | 0,00 | 2.590.000,00 |
| E01516 | 4180001899 | 4 | 40200 | 4020100 | 2018 | E01516 | 558.673,25 | 0,00 | 0,00 | 0,00 | 0,00 | 558.673,25 |
| E01516 | 4180001932 | 4 | 40200 | 4020100 | 2018 | E01516 | 41.922,61 | 0,00 | 0,00 | 0,00 | 0,00 | 41.922,61 |
| E01516 | 4180001935 | 4 | 40200 | 4020100 | 2018 | E01516 | 74.342,29 | 0,00 | 0,00 | 0,00 | 0,00 | 74.342,29 |
| E01516 | 4180001964 | 4 | 40200 | 4020100 | 2018 | E01516 | 5.281,92 | 0,00 | 0,00 | 0,00 | 0,00 | 5.281,92 |
| E01516 | 4180001979 | 4 | 40200 | 4020100 | 2018 | E01516 | 154.312,80 | 0,00 | 0,00 | 0,00 | 0,00 | 154.312,80 |
| E01516 | 4180002112 | 4 | 40200 | 4020100 | 2018 | E01516 | 1.263.252,83 | 0,00 | 0,00 | 0,00 | 0,00 | 1.263.252,83 |
| E01516 | 4180003057 | 4 | 40200 | 4020100 | 2018 | E01516 | 74.033,04 | 0,00 | 0,00 | -901,32 | -901,32 | 73.131,72 |
| E01516 | 4180003649 | 4 | 40200 | 4020100 | 2018 | E01516 | 6.068,13 | 0,00 | 0,00 | 0,00 | 0,00 | 6.068,13 |
| E01516 | Tot. Anno | | | | 2018 | | 15.488.570,63 | 0,00 | 0,00 | -83.445,97 | -83.445,97 | 15.405.124,66 |
| E01516 | 4170007670 | 4 | 40200 | 4020100 | 2019 | E01516 | 2.448.750,00 | 0,00 | 0,00 | -1.312.882,00 | -1.312.882,00 | 1.135.868,00 |
| E01516 | 4170007676 | 4 | 40200 | 4020100 | 2019 | E01516 | 192.265,96 | 0,00 | 0,00 | 0,00 | 0,00 | 192.265,96 |
| E01516 | 4170007711 | 4 | 40200 | 4020100 | 2019 | E01516 | 122.920,29 | 0,00 | 0,00 | 0,00 | 0,00 | 122.920,29 |
| E01516 | 4170008719 | 4 | 40200 | 4020100 | 2019 | E01516 | 115.390,29 | 0,00 | 0,00 | 0,00 | 0,00 | 115.390,29 |
| E01516 | 4180000131 | 4 | 40200 | 4020100 | 2019 | E01516 | 520.277,83 | 0,00 | 0,00 | 0,00 | 0,00 | 520.277,83 |
| E01516 | 4180000139 | 4 | 40200 | 4020100 | 2019 | E01516 | 0,01 | 0,00 | 0,00 | -0,01 | -0,01 | 0,00 |
| E01516 | 4180000246 | 4 | 40200 | 4020100 | 2019 | E01516 | 1.115.308,25 | 0,00 | 0,00 | 0,00 | 0,00 | 1.115.308,25 |
| E01516 | 4180000250 | 4 | 40200 | 4020100 | 2019 | E01516 | 221.913,69 | 0,00 | 0,00 | 0,00 | 0,00 | 221.913,69 |
| E01516 | 4180000294 | 4 | 40200 | 4020100 | 2019 | E01516 | 49.275,00 | 0,00 | 0,00 | 0,00 | 0,00 | 49.275,00 |

**ELENCO DEI RESIDUI ATTIVI PROVENIENTI DAGLI ESERCIZI ANTERIORI A QUELLO DI COMPETENZA
DISTINTI PER ESERCIZIO E PER CAPITOLO**

| N. | N. accertamento | CAPITOLO | | | | | Residuo Iniziale al 01/01/2021 | Riscossioni | Riaccertamento | | | Residui Finali al 31/12/2021 |
|---------------|----------------------|----------|-------|---------|-------------|----------|-----------------------------------|---------------------|--------------------------|------------------------|----------------------|---------------------------------|
| | | Tit | Tip | Cat | Provenienza | | | | Maggiori accertamenti | Minori accertamenti | Totale | |
| | | | | | Esercizio | Capitolo | | | | | | |
| E01516 | 418000435 | 4 | 40200 | 4020100 | 2019 | E01516 | 712.500,00 | 0,00 | 0,00 | 0,00 | 0,00 | 712.500,00 |
| E01516 | 418000456 | 4 | 40200 | 4020100 | 2019 | E01516 | 89.525,20 | 0,00 | 0,00 | 0,00 | 0,00 | 89.525,20 |
| E01516 | 418000571 | 4 | 40200 | 4020100 | 2019 | E01516 | 89.647,26 | 0,00 | 0,00 | 0,00 | 0,00 | 89.647,26 |
| E01516 | 4180001083 | 4 | 40200 | 4020100 | 2019 | E01516 | 79.457,44 | 0,00 | 0,00 | 0,00 | 0,00 | 79.457,44 |
| E01516 | 4180001190 | 4 | 40200 | 4020100 | 2019 | E01516 | 41.539,07 | 0,00 | 0,00 | 0,00 | 0,00 | 41.539,07 |
| E01516 | 4180001317 | 4 | 40200 | 4020100 | 2019 | E01516 | 2.911.734,45 | 0,00 | 0,00 | 0,00 | 0,00 | 2.911.734,45 |
| E01516 | 4180001432 | 4 | 40200 | 4020100 | 2019 | E01516 | 94.470,00 | 0,00 | 0,00 | 0,00 | 0,00 | 94.470,00 |
| E01516 | 4180001443 | 4 | 40200 | 4020100 | 2019 | E01516 | 50.640,45 | 0,00 | 0,00 | 0,00 | 0,00 | 50.640,45 |
| E01516 | 4180001580 | 4 | 40200 | 4020100 | 2019 | E01516 | 210.000,00 | 0,00 | 0,00 | -66.603,96 | -66.603,96 | 143.396,04 |
| E01516 | 4180001860 | 4 | 40200 | 4020100 | 2019 | E01516 | 399.719,86 | 0,00 | 0,00 | -336.446,44 | -336.446,44 | 63.273,42 |
| E01516 | 4180001880 | 4 | 40200 | 4020100 | 2019 | E01516 | 23.839,77 | 0,00 | 0,00 | 0,00 | 0,00 | 23.839,77 |
| E01516 | 4180001903 | 4 | 40200 | 4020100 | 2019 | E01516 | 191.452,92 | 0,00 | 0,00 | -148.725,57 | -148.725,57 | 42.727,35 |
| E01516 | 4180001973 | 4 | 40200 | 4020100 | 2019 | E01516 | 180.000,00 | 0,00 | 0,00 | 0,00 | 0,00 | 180.000,00 |
| E01516 | 4180001982 | 4 | 40200 | 4020100 | 2019 | E01516 | 72.061,20 | 0,00 | 0,00 | 0,00 | 0,00 | 72.061,20 |
| E01516 | 4180003984 | 4 | 40200 | 4020100 | 2019 | E01516 | 32.187,75 | 0,00 | 0,00 | 0,00 | 0,00 | 32.187,75 |
| E01516 | 4180004026 | 4 | 40200 | 4020100 | 2019 | E01516 | 83.078,14 | 0,00 | 0,00 | 0,00 | 0,00 | 83.078,14 |
| E01516 | 4180004029 | 4 | 40200 | 4020100 | 2019 | E01516 | 75.000,00 | 0,00 | 0,00 | -75.000,00 | -75.000,00 | 0,00 |
| E01516 | 4190000004 | 4 | 40200 | 4020100 | 2019 | E01516 | 3.890.143,96 | 0,00 | 0,00 | -768.639,13 | -768.639,13 | 3.121.504,83 |
| E01516 | 4190000007 | 4 | 40200 | 4020100 | 2019 | E01516 | 50.251,16 | 0,00 | 0,00 | 0,00 | 0,00 | 50.251,16 |
| E01516 | 4190000014 | 4 | 40200 | 4020100 | 2019 | E01516 | 31.888,12 | 0,00 | 0,00 | 0,00 | 0,00 | 31.888,12 |
| E01516 | 4190000029 | 4 | 40200 | 4020100 | 2019 | E01516 | 466.855,32 | 0,00 | 0,00 | -88.506,18 | -88.506,18 | 378.349,14 |
| E01516 | 4190000038 | 4 | 40200 | 4020100 | 2019 | E01516 | 188.019,89 | 0,00 | 0,00 | 0,00 | 0,00 | 188.019,89 |
| E01516 | Tot. Anno | | | | 2019 | | 14.750.113,28 | 0,00 | 0,00 | -2.796.803,29 | -2.796.803,29 | 11.953.309,99 |
| E01516 | 4180000256 | 4 | 40200 | 4020100 | 2020 | E01516 | 37.284.136,63 | 3.754.853,15 | 0,00 | -6.485.532,45 | -6.485.532,45 | 27.043.751,03 |
| E01516 | 4180000423 | 4 | 40200 | 4020100 | 2020 | E01516 | 112.500,00 | 0,00 | 0,00 | 0,00 | 0,00 | 112.500,00 |
| E01516 | 4180000665 | 4 | 40200 | 4020100 | 2020 | E01516 | 250.768,35 | 0,00 | 0,00 | -51.662,57 | -51.662,57 | 199.105,78 |
| E01516 | 4180000671 | 4 | 40200 | 4020100 | 2020 | E01516 | 112.485,39 | 0,00 | 0,00 | 0,00 | 0,00 | 112.485,39 |
| E01516 | 4180001049 | 4 | 40200 | 4020100 | 2020 | E01516 | 240.482,53 | 0,00 | 0,00 | 0,00 | 0,00 | 240.482,53 |
| E01516 | 4180001193 | 4 | 40200 | 4020100 | 2020 | E01516 | 41.539,07 | 0,00 | 0,00 | 0,00 | 0,00 | 41.539,07 |
| E01516 | 4180001436 | 4 | 40200 | 4020100 | 2020 | E01516 | 165.767,61 | 0,00 | 0,00 | -18.647,36 | -18.647,36 | 147.120,25 |
| E01516 | 4180001838 | 4 | 40200 | 4020100 | 2020 | E01516 | 40.493,25 | 0,00 | 0,00 | -4.736,76 | -4.736,76 | 35.756,49 |
| E01516 | 4180001863 | 4 | 40200 | 4020100 | 2020 | E01516 | 361.063,59 | 0,00 | 0,00 | -166.063,59 | -166.063,59 | 195.000,00 |
| E01516 | 4180001883 | 4 | 40200 | 4020100 | 2020 | E01516 | 100.975,04 | 0,00 | 0,00 | -698,27 | -698,27 | 100.276,77 |
| E01516 | 4180001906 | 4 | 40200 | 4020100 | 2020 | E01516 | 223.574,98 | 0,00 | 0,00 | -223.574,98 | -223.574,98 | 0,00 |
| E01516 | 4180001976 | 4 | 40200 | 4020100 | 2020 | E01516 | 74.853,98 | 0,00 | 0,00 | 0,00 | 0,00 | 74.853,98 |
| E01516 | 4180002379 | 4 | 40200 | 4020100 | 2020 | E01516 | 373.904,30 | 0,00 | 0,00 | -76.707,18 | -76.707,18 | 297.197,12 |
| E01516 | Tot. Anno | | | | 2020 | | 39.382.544,72 | 3.754.853,15 | 0,00 | -7.027.623,16 | -7.027.623,16 | 28.600.068,41 |
| E01516 | Tot. Capitolo | | | | | | 87.115.397,52 | 3.754.853,15 | 0,00 | -9.907.872,42 | -9.907.872,42 | 73.452.671,95 |
| E01517 | 4180000073 | 2 | 20101 | 2010101 | 2018 | E01517 | 11.365,09 | 0,00 | 0,00 | -73,33 | -73,33 | 11.291,76 |
| E01517 | 4180000339 | 2 | 20101 | 2010101 | 2018 | E01517 | 28.108,69 | 0,00 | 0,00 | 0,00 | 0,00 | 28.108,69 |
| E01517 | 4180001040 | 2 | 20101 | 2010101 | 2018 | E01517 | 1.012,50 | 0,00 | 0,00 | 0,00 | 0,00 | 1.012,50 |
| E01517 | 4180002156 | 2 | 20101 | 2010101 | 2018 | E01517 | 3.469,82 | 0,00 | 0,00 | -11,47 | -11,47 | 3.458,35 |
| E01517 | Tot. Anno | | | | 2018 | | 43.956,10 | 0,00 | 0,00 | -84,80 | -84,80 | 43.871,30 |
| E01517 | 4180000345 | 2 | 20101 | 2010101 | 2019 | E01517 | 12.563,58 | 0,00 | 0,00 | 0,00 | 0,00 | 12.563,58 |
| E01517 | 4190000032 | 2 | 20101 | 2010101 | 2019 | E01517 | 87.451,15 | 0,00 | 0,00 | -3.003,46 | -3.003,46 | 84.447,69 |

**ELENCO DEI RESIDUI ATTIVI PROVENIENTI DAGLI ESERCIZI ANTERIORI A QUELLO DI COMPETENZA
DISTINTI PER ESERCIZIO E PER CAPITOLO**

| N. | CAPITOLO | | | | | Residuo Iniziale al 01/01/2021 | Riscossioni | Riaccertamento | | | Residui Finali al 31/12/2021 | |
|---------------|----------------------|-----|-------|---------|-------------|-----------------------------------|---------------------|--------------------------|------------------------|----------------------|---------------------------------|--------------|
| | N. accertamento | Tit | Tip | Cat | Provenienza | | | Maggiori accertamenti | Minori accertamenti | Totale | | |
| | | | | | Esercizio | | | | | | | Capitolo |
| E01517 | Tot. Anno | | | | 2019 | 100.014,73 | 0,00 | 0,00 | -3.003,46 | -3.003,46 | 97.011,27 | |
| E01517 | 4180000351 | 2 | 20101 | 2010101 | 2020 | E01517 | 7.043.151,86 | 0,00 | 0,00 | -4.749.800,14 | -4.749.800,14 | 2.293.351,72 |
| E01517 | Tot. Anno | | | | 2020 | 7.043.151,86 | 0,00 | 0,00 | -4.749.800,14 | -4.749.800,14 | 2.293.351,72 | |
| E01517 | Tot. Capitolo | | | | | 7.187.122,69 | 0,00 | 0,00 | -4.752.888,40 | -4.752.888,40 | 2.434.234,29 | |
| E01518 | 4180000062 | 4 | 40200 | 4020100 | 2018 | E01518 | 373.766,09 | 373.766,09 | 0,00 | 0,00 | 0,00 | |
| E01518 | Tot. Anno | | | | 2018 | 373.766,09 | 373.766,09 | 0,00 | 0,00 | 0,00 | 0,00 | |
| E01518 | 4190000016 | 4 | 40200 | 4020100 | 2019 | E01518 | 309.702,30 | 309.702,30 | 0,00 | 0,00 | 0,00 | |
| E01518 | Tot. Anno | | | | 2019 | 309.702,30 | 309.702,30 | 0,00 | 0,00 | 0,00 | 0,00 | |
| E01518 | 4190000233 | 4 | 40200 | 4020100 | 2019 | E01518 | 309.702,30 | 309.702,30 | 0,00 | 0,00 | 0,00 | |
| E01518 | Tot. Anno | | | | 2019 | 446.402,84 | 446.402,84 | 0,00 | 0,00 | 0,00 | 0,00 | |
| E01518 | 4200000502 | 4 | 40200 | 4020100 | 2020 | E01518 | 1.364.895,98 | 1.364.800,00 | 0,00 | 0,00 | 0,00 | |
| E01518 | Tot. Anno | | | | 2020 | 1.364.895,98 | 1.364.800,00 | 0,00 | 0,00 | 0,00 | 95,98 | |
| E01518 | Tot. Capitolo | | | | | 2.185.064,91 | 2.184.968,93 | 0,00 | 0,00 | 0,00 | 95,98 | |
| E01532 | 4190004981 | 2 | 20101 | 2010102 | 2019 | E01532 | 48.232,25 | 0,00 | 0,00 | 0,00 | 0,00 | |
| E01532 | Tot. Anno | | | | 2019 | 48.232,25 | 0,00 | 0,00 | 0,00 | 0,00 | 48.232,25 | |
| E01532 | Tot. Capitolo | | | | | 48.232,25 | 0,00 | 0,00 | 0,00 | 0,00 | 48.232,25 | |
| E01534 | 4170000027 | 4 | 40200 | 4020100 | 2017 | E01534 | 2.856.089,60 | 0,00 | 0,00 | 0,00 | 0,00 | |
| E01534 | Tot. Anno | | | | 2017 | 2.856.089,60 | 0,00 | 0,00 | 0,00 | 0,00 | 2.856.089,60 | |
| E01534 | 4180000018 | 4 | 40200 | 4020100 | 2018 | E01534 | 21.687.981,38 | 4.899.889,89 | 0,00 | 0,00 | 0,00 | |
| E01534 | Tot. Anno | | | | 2018 | 21.687.981,38 | 4.899.889,89 | 0,00 | 0,00 | 0,00 | 16.788.091,49 | |
| E01534 | Tot. Capitolo | | | | | 24.544.070,98 | 4.899.889,89 | 0,00 | 0,00 | 0,00 | 19.644.181,09 | |
| E01536 | 4200005118 | 3 | 30200 | 3020200 | 2020 | E01536 | 6.134,41 | 6.134,41 | 0,00 | 0,00 | 0,00 | |
| E01536 | 4200005560 | 3 | 30200 | 3020200 | 2020 | E01536 | 5.588,74 | 5.588,74 | 0,00 | 0,00 | 0,00 | |
| E01536 | 4200005674 | 3 | 30200 | 3020200 | 2020 | E01536 | 7.634,29 | 7.634,29 | 0,00 | 0,00 | 0,00 | |
| E01536 | Tot. Anno | | | | 2020 | 19.357,44 | 19.357,44 | 0,00 | 0,00 | 0,00 | 0,00 | |
| E01536 | Tot. Capitolo | | | | | 19.357,44 | 19.357,44 | 0,00 | 0,00 | 0,00 | 0,00 | |
| E01538 | 4160007967 | 2 | 20101 | 2010101 | 2016 | E01538 | 1.958.263,00 | 0,00 | 0,00 | 0,00 | 0,00 | |
| E01538 | Tot. Anno | | | | 2016 | 1.958.263,00 | 0,00 | 0,00 | 0,00 | 0,00 | 1.958.263,00 | |
| E01538 | Tot. Capitolo | | | | | 1.958.263,00 | 0,00 | 0,00 | 0,00 | 0,00 | 1.958.263,00 | |
| E01540 | 4160007965 | 2 | 20101 | 2010101 | 2016 | E01540 | 367.974,00 | 0,00 | 0,00 | 0,00 | 0,00 | |
| E01540 | Tot. Anno | | | | 2016 | 367.974,00 | 0,00 | 0,00 | 0,00 | 0,00 | 367.974,00 | |
| E01540 | Tot. Capitolo | | | | | 367.974,00 | 0,00 | 0,00 | 0,00 | 0,00 | 367.974,00 | |
| E01544 | 4190001910 | 2 | 20101 | 2010102 | 2019 | E01544 | 108.400,00 | 63.143,24 | 0,00 | -45.256,76 | -45.256,76 | |
| E01544 | Tot. Anno | | | | 2019 | 108.400,00 | 63.143,24 | 0,00 | -45.256,76 | -45.256,76 | 0,00 | |
| E01544 | Tot. Capitolo | | | | | 108.400,00 | 63.143,24 | 0,00 | -45.256,76 | -45.256,76 | 0,00 | |
| E01545 | 4200001000 | 2 | 20101 | 2010101 | 2020 | E01545 | 100.314,60 | 0,00 | 0,00 | -100.314,60 | -100.314,60 | |
| E01545 | Tot. Anno | | | | 2020 | 100.314,60 | 0,00 | 0,00 | -100.314,60 | -100.314,60 | 0,00 | |
| E01545 | Tot. Capitolo | | | | | 100.314,60 | 0,00 | 0,00 | -100.314,60 | -100.314,60 | 0,00 | |
| E01546 | 4190001751 | 2 | 20101 | 2010101 | 2019 | E01546 | 4.655.102,79 | 3.840.459,80 | 0,00 | 0,00 | 0,00 | |
| E01546 | Tot. Anno | | | | 2019 | 4.655.102,79 | 3.840.459,80 | 0,00 | 0,00 | 0,00 | 814.642,99 | |
| E01546 | 4200004890 | 2 | 20101 | 2010101 | 2020 | E01546 | 4.655.102,00 | 0,00 | 0,00 | 0,00 | 0,00 | |
| E01546 | Tot. Anno | | | | 2020 | 4.655.102,00 | 0,00 | 0,00 | 0,00 | 0,00 | 4.655.102,00 | |
| E01546 | Tot. Capitolo | | | | | 9.310.204,79 | 3.840.459,80 | 0,00 | 0,00 | 0,00 | 5.469.744,99 | |
| E01548 | 4200005307 | 4 | 40200 | 4020100 | 2020 | E01548 | 7.106.688,59 | 0,00 | 0,00 | 0,00 | 0,00 | |
| E01548 | Tot. Anno | | | | 2020 | 7.106.688,59 | 0,00 | 0,00 | 0,00 | 0,00 | 7.106.688,59 | |
| E01548 | Tot. Capitolo | | | | | 7.106.688,59 | 0,00 | 0,00 | 0,00 | 0,00 | 7.106.688,59 | |



**ELENCO DEI RESIDUI ATTIVI PROVENIENTI DAGLI ESERCIZI ANTERIORI A QUELLO DI COMPETENZA
DISTINTI PER ESERCIZIO E PER CAPITOLO**

| N. | CAPITOLO | | | | | | Residuo Iniziale al 01/01/2021 | Riscossioni | Riaccertamento | | | Residui Finali al 31/12/2021 |
|---------------|----------------------|-----|-------|---------|-------------|----------|-----------------------------------|-------------|--------------------------|------------------------|------------------|---------------------------------|
| | N. accertamento | Tit | Tip | Cat | Provenienza | | | | Maggiori accertamenti | Minori accertamenti | Totale | |
| | | | | | Esercizio | Capitolo | | | | | | |
| E01554 | 4180001796 | 2 | 20105 | 2010501 | 2018 | E01554 | 47.525,63 | 0,00 | 0,00 | -7.583,62 | -7.583,62 | 39.942,01 |
| E01554 | Tot. Anno | | | | 2018 | | 47.525,63 | 0,00 | 0,00 | -7.583,62 | -7.583,62 | 39.942,01 |
| E01554 | 4180001801 | 2 | 20105 | 2010501 | 2019 | E01554 | 5.017,91 | 0,00 | 0,00 | 0,00 | 0,00 | 5.017,91 |
| E01554 | Tot. Anno | | | | 2019 | | 5.017,91 | 0,00 | 0,00 | 0,00 | 0,00 | 5.017,91 |
| E01554 | 4180001802 | 2 | 20105 | 2010501 | 2020 | E01554 | 19.762,64 | 0,00 | 0,00 | -1.275,01 | -1.275,01 | 18.487,63 |
| E01554 | 4200001705 | 2 | 20105 | 2010501 | 2020 | E01554 | 635.594,96 | 0,00 | 0,00 | 0,00 | 0,00 | 635.594,96 |
| E01554 | Tot. Anno | | | | 2020 | | 655.357,60 | 0,00 | 0,00 | -1.275,01 | -1.275,01 | 654.082,59 |
| E01554 | Tot. Capitolo | | | | | | 707.901,14 | 0,00 | 0,00 | -8.858,63 | -8.858,63 | 699.042,51 |
| E01556 | 4180001797 | 2 | 20101 | 2010101 | 2018 | E01556 | 11.089,31 | 0,00 | 0,00 | -2.035,52 | -2.035,52 | 9.053,79 |
| E01556 | Tot. Anno | | | | 2018 | | 11.089,31 | 0,00 | 0,00 | -2.035,52 | -2.035,52 | 9.053,79 |
| E01556 | 4180001800 | 2 | 20101 | 2010101 | 2019 | E01556 | 1.170,84 | 0,00 | 0,00 | 0,00 | 0,00 | 1.170,84 |
| E01556 | Tot. Anno | | | | 2019 | | 1.170,84 | 0,00 | 0,00 | 0,00 | 0,00 | 1.170,84 |
| E01556 | 4180001803 | 2 | 20101 | 2010101 | 2020 | E01556 | 4.611,28 | 0,00 | 0,00 | -297,49 | -297,49 | 4.313,79 |
| E01556 | 4200001706 | 2 | 20101 | 2010101 | 2020 | E01556 | 148.305,49 | 0,00 | 0,00 | 0,00 | 0,00 | 148.305,49 |
| E01556 | Tot. Anno | | | | 2020 | | 152.916,77 | 0,00 | 0,00 | -297,49 | -297,49 | 152.619,28 |
| E01556 | Tot. Capitolo | | | | | | 165.176,92 | 0,00 | 0,00 | -2.333,01 | -2.333,01 | 162.843,91 |
| E01558 | 4180001798 | 2 | 20101 | 2010101 | 2018 | E01558 | 4.752,56 | 0,00 | 0,00 | -908,35 | -908,35 | 3.844,21 |
| E01558 | Tot. Anno | | | | 2018 | | 4.752,56 | 0,00 | 0,00 | -908,35 | -908,35 | 3.844,21 |
| E01558 | 4180001799 | 2 | 20101 | 2010101 | 2019 | E01558 | 501,79 | 0,00 | 0,00 | 0,00 | 0,00 | 501,79 |
| E01558 | Tot. Anno | | | | 2019 | | 501,79 | 0,00 | 0,00 | 0,00 | 0,00 | 501,79 |
| E01558 | 4180001804 | 2 | 20101 | 2010101 | 2020 | E01558 | 1.976,26 | 0,00 | 0,00 | -127,49 | -127,49 | 1.848,77 |
| E01558 | 4200001707 | 2 | 20101 | 2010101 | 2020 | E01558 | 63.559,50 | 0,00 | 0,00 | 0,00 | 0,00 | 63.559,50 |
| E01558 | Tot. Anno | | | | 2020 | | 65.535,76 | 0,00 | 0,00 | -127,49 | -127,49 | 65.408,27 |
| E01558 | Tot. Capitolo | | | | | | 70.790,11 | 0,00 | 0,00 | -1.035,84 | -1.035,84 | 69.754,27 |
| E01562 | 4180002655 | 4 | 40200 | 4020100 | 2018 | E01562 | 130.000.000,00 | 0,00 | 0,00 | 0,00 | 0,00 | 130.000.000,00 |
| E01562 | 4180003050 | 4 | 40200 | 4020100 | 2018 | E01562 | 38.256.000,00 | 0,00 | 0,00 | 0,00 | 0,00 | 38.256.000,00 |
| E01562 | Tot. Anno | | | | 2018 | | 168.256.000,00 | 0,00 | 0,00 | 0,00 | 0,00 | 168.256.000,00 |
| E01562 | 4200004463 | 4 | 40200 | 4020100 | 2020 | E01562 | 200.000,00 | 0,00 | 0,00 | 0,00 | 0,00 | 200.000,00 |
| E01562 | 4200004721 | 4 | 40200 | 4020100 | 2020 | E01562 | 4.600.000,00 | 0,00 | 0,00 | 0,00 | 0,00 | 4.600.000,00 |
| E01562 | Tot. Anno | | | | 2020 | | 4.800.000,00 | 0,00 | 0,00 | 0,00 | 0,00 | 4.800.000,00 |
| E01562 | Tot. Capitolo | | | | | | 173.056.000,00 | 0,00 | 0,00 | 0,00 | 0,00 | 173.056.000,00 |
| E01564 | 4180000013 | 4 | 40200 | 4020100 | 2018 | E01564 | 3.115.462,80 | 0,00 | 0,00 | 0,00 | 0,00 | 3.115.462,80 |
| E01564 | 4180000085 | 4 | 40200 | 4020100 | 2018 | E01564 | 18.747.924,24 | 0,00 | 0,00 | 0,00 | 0,00 | 18.747.924,24 |
| E01564 | 4180000272 | 4 | 40200 | 4020100 | 2018 | E01564 | 3.106.331,80 | 0,00 | 0,00 | 0,00 | 0,00 | 3.106.331,80 |
| E01564 | 4180003327 | 4 | 40200 | 4020100 | 2018 | E01564 | 9.511.120,00 | 0,00 | 0,00 | 0,00 | 0,00 | 9.511.120,00 |
| E01564 | Tot. Anno | | | | 2018 | | 34.480.838,84 | 0,00 | 0,00 | 0,00 | 0,00 | 34.480.838,84 |
| E01564 | 4180000273 | 4 | 40200 | 4020100 | 2019 | E01564 | 188.296,96 | 0,00 | 0,00 | 0,00 | 0,00 | 188.296,96 |
| E01564 | 4190000409 | 4 | 40200 | 4020100 | 2019 | E01564 | 1.089.367,20 | 0,00 | 0,00 | 0,00 | 0,00 | 1.089.367,20 |
| E01564 | 4190000410 | 4 | 40200 | 4020100 | 2019 | E01564 | 75.169.085,77 | 0,00 | 0,00 | 0,00 | 0,00 | 75.169.085,77 |
| E01564 | 4190002768 | 4 | 40200 | 4020100 | 2019 | E01564 | 79.650,00 | 0,00 | 0,00 | 0,00 | 0,00 | 79.650,00 |
| E01564 | Tot. Anno | | | | 2019 | | 76.526.399,93 | 0,00 | 0,00 | 0,00 | 0,00 | 76.526.399,93 |
| E01564 | 4190000411 | 4 | 40200 | 4020100 | 2020 | E01564 | 10.661.706,65 | 0,00 | 0,00 | 0,00 | 0,00 | 10.661.706,65 |
| E01564 | 4200000974 | 4 | 40200 | 4020100 | 2020 | E01564 | 821.975,00 | 0,00 | 0,00 | 0,00 | 0,00 | 821.975,00 |
| E01564 | 4200004713 | 4 | 40200 | 4020100 | 2020 | E01564 | 13.170.000,00 | 0,00 | 0,00 | 0,00 | 0,00 | 13.170.000,00 |
| E01564 | Tot. Anno | | | | 2020 | | 24.653.681,65 | 0,00 | 0,00 | 0,00 | 0,00 | 24.653.681,65 |

ELENCO DEI RESIDUI ATTIVI PROVENIENTI DAGLI ESERCIZI ANTERIORI A QUELLO DI COMPETENZA
DISTINTI PER ESERCIZIO E PER CAPITOLO

| N. | CAPITOLO | | | | | Residuo Iniziale al 01/01/2021 | Riscossioni | Riaccertamento | | | Residui Finali al 31/12/2021 | |
|---------------|----------------------|-----|-------|---------|-------------|-----------------------------------|-----------------------|--------------------------|------------------------|----------------------|---------------------------------|----------------------|
| | N. accertamento | Tit | Tip | Cat | Provenienza | | | Maggiori accertamenti | Minori accertamenti | Totale | | |
| | | | | | Esercizio | | | | | | | Capitolo |
| E02012 | 4190005133 | 3 | 30100 | 3010300 | 2019 | E02012 | 451.482,87 | 0,00 | 0,00 | 0,00 | 0,00 | 451.482,87 |
| E02012 | Tot. Anno | | | | 2019 | | 34.612.828,00 | 902.694,09 | 0,00 | 0,00 | 0,00 | 33.710.133,91 |
| E02012 | 4200000184 | 3 | 30100 | 3010300 | 2020 | E02012 | 131.731,61 | 0,00 | 0,00 | 0,00 | 0,00 | 131.731,61 |
| E02012 | 4200005124 | 3 | 30100 | 3010300 | 2020 | E02012 | 5.286,37 | 5.286,37 | 0,00 | 0,00 | 0,00 | 0,00 |
| E02012 | 4200005370 | 3 | 30100 | 3010300 | 2020 | E02012 | 3.055.364,58 | 55.364,58 | 0,00 | 0,00 | 0,00 | 3.000.000,00 |
| | Tot. Anno | | | | 2020 | | 3.192.382,56 | 60.650,95 | 0,00 | 0,00 | 0,00 | 3.131.731,61 |
| | Tot. Capitolo | | | | | | 62.100.000,00 | 60.650,95 | 0,00 | 0,00 | 0,00 | 59.708.912,64 |
| E02015 | 4190002766 | 3 | 30100 | 3010300 | 2019 | E02015 | 6.817.787,29 | 0,00 | 0,00 | -6.817.787,29 | -6.817.787,29 | 0,00 |
| E02015 | 4190002767 | 3 | 30100 | 3010300 | 2019 | E02015 | 47.043.293,96 | 1.903.843,63 | 0,00 | 0,00 | 0,00 | 45.139.450,33 |
| E02015 | Tot. Anno | | | | 2019 | | 53.861.081,25 | 1.903.843,63 | 0,00 | -6.817.787,29 | -6.817.787,29 | 45.139.450,33 |
| E02015 | Tot. Capitolo | | | | | | 53.861.081,25 | 1.903.843,63 | 0,00 | -6.817.787,29 | -6.817.787,29 | 45.139.450,33 |
| E02040 | 4160005491 | 4 | 40200 | 4020100 | 2016 | E02040 | 13.888.647,99 | 0,00 | 0,00 | 0,00 | 0,00 | 13.888.647,99 |
| E02040 | 4160006172 | 4 | 40200 | 4020100 | 2016 | E02040 | 4.000.000,00 | 4.000.000,00 | 0,00 | 0,00 | 0,00 | 0,00 |
| E02040 | 4160007278 | 4 | 40200 | 4020100 | 2016 | E02040 | 10.500.000,00 | 0,00 | 0,00 | 0,00 | 0,00 | 10.500.000,00 |
| E02040 | 4160007441 | 4 | 40200 | 4020100 | 2016 | E02040 | 1.000.000,00 | 1.000.000,00 | 0,00 | 0,00 | 0,00 | 0,00 |
| E02040 | Tot. Anno | | | | 2016 | | 29.388.647,99 | 5.000.000,00 | 0,00 | 0,00 | 0,00 | 24.388.647,99 |
| E02040 | 4170000022 | 4 | 40200 | 4020100 | 2017 | E02040 | 25.943.853,84 | 25.230.361,68 | 0,00 | 0,00 | 0,00 | 713.492,16 |
| E02040 | 4170000023 | 4 | 40200 | 4020100 | 2017 | E02040 | 5.702.493,58 | 3.757.118,40 | 0,00 | 0,00 | 0,00 | 1.945.375,18 |
| E02040 | 4170000028 | 4 | 40200 | 4020100 | 2017 | E02040 | 1.078.775,33 | 1.078.775,33 | 0,00 | 0,00 | 0,00 | 0,00 |
| E02040 | 4170000036 | 4 | 40200 | 4020100 | 2017 | E02040 | 3.778.939,50 | 3.137.110,86 | 0,00 | 0,00 | 0,00 | 641.828,64 |
| E02040 | 4170000045 | 4 | 40200 | 4020100 | 2017 | E02040 | 12.845.138,66 | 11.322.520,95 | 0,00 | 0,00 | 0,00 | 1.522.617,71 |
| E02040 | 4170000053 | 4 | 40200 | 4020100 | 2017 | E02040 | 1.656.304,04 | 1.656.304,04 | 0,00 | 0,00 | 0,00 | 0,00 |
| E02040 | 4170000065 | 4 | 40200 | 4020100 | 2017 | E02040 | 1.216.903,61 | 1.118.155,49 | 0,00 | 0,00 | 0,00 | 98.748,12 |
| E02040 | 4170000067 | 4 | 40200 | 4020100 | 2017 | E02040 | 5.499.855,74 | 5.499.855,74 | 0,00 | 0,00 | 0,00 | 0,00 |
| E02040 | 4170000632 | 4 | 40200 | 4020100 | 2017 | E02040 | 11.123.875,41 | 8.883.848,42 | 0,00 | 0,00 | 0,00 | 2.240.026,99 |
| E02040 | 4170000658 | 4 | 40200 | 4020100 | 2017 | E02040 | 37.430.442,91 | 29.891.823,75 | 0,00 | -3.520.000,00 | -3.520.000,00 | 4.018.619,16 |
| E02040 | 4170000780 | 4 | 40200 | 4020100 | 2017 | E02040 | 2.295.194,79 | 2.295.194,79 | 0,00 | 0,00 | 0,00 | 0,00 |
| E02040 | 4170000967 | 4 | 40200 | 4020100 | 2017 | E02040 | 7.767.595,30 | 0,00 | 0,00 | 0,00 | 0,00 | 7.767.595,30 |
| E02040 | 4170001009 | 4 | 40200 | 4020100 | 2017 | E02040 | 1.702.130,19 | 1.702.130,19 | 0,00 | 0,00 | 0,00 | 0,00 |
| E02040 | 4170001224 | 4 | 40200 | 4020100 | 2017 | E02040 | 9.748.085,57 | 0,00 | 0,00 | 0,00 | 0,00 | 9.748.085,57 |
| E02040 | 4170002528 | 4 | 40200 | 4020100 | 2017 | E02040 | 1.965.305,71 | 0,00 | 0,00 | 0,00 | 0,00 | 1.965.305,71 |
| E02040 | 4170002565 | 4 | 40200 | 4020100 | 2017 | E02040 | 3.443.397,40 | 3.443.397,40 | 0,00 | 0,00 | 0,00 | 0,00 |
| E02040 | 4170002574 | 4 | 40200 | 4020100 | 2017 | E02040 | 2.102.183,39 | 0,00 | 0,00 | 0,00 | 0,00 | 2.102.183,39 |
| E02040 | 4170003016 | 4 | 40200 | 4020100 | 2017 | E02040 | 830.941,83 | 0,00 | 0,00 | 0,00 | 0,00 | 830.941,83 |
| E02040 | 4170003355 | 4 | 40200 | 4020100 | 2017 | E02040 | 560.131,89 | 0,00 | 0,00 | 0,00 | 0,00 | 560.131,89 |
| E02040 | 4170004080 | 4 | 40200 | 4020100 | 2017 | E02040 | 820.454,99 | 0,00 | 0,00 | 0,00 | 0,00 | 820.454,99 |
| E02040 | 4170005153 | 4 | 40200 | 4020100 | 2017 | E02040 | 1.433.000,00 | 0,00 | 0,00 | 0,00 | 0,00 | 1.433.000,00 |
| E02040 | 4170005711 | 4 | 40200 | 4020100 | 2017 | E02040 | 6.044.198,84 | 3.593.072,08 | 0,00 | 0,00 | 0,00 | 2.451.126,76 |
| E02040 | 4170006575 | 4 | 40200 | 4020100 | 2017 | E02040 | 4.000.000,00 | 3.200.000,00 | 0,00 | 0,00 | 0,00 | 800.000,00 |
| E02040 | 4170006636 | 4 | 40200 | 4020100 | 2017 | E02040 | 178.598,00 | 160.738,20 | 0,00 | 0,00 | 0,00 | 17.859,80 |
| E02040 | 4170007443 | 4 | 40200 | 4020100 | 2017 | E02040 | 4.999.993,02 | 4.999.993,02 | 0,00 | 0,00 | 0,00 | 0,00 |
| E02040 | Tot. Anno | | | | 2017 | | 154.167.793,54 | 110.970.400,34 | 0,00 | -3.520.000,00 | -3.520.000,00 | 39.677.393,20 |
| E02040 | 4170007671 | 4 | 40200 | 4020100 | 2018 | E02040 | 14.605.265,94 | 0,00 | 0,00 | -2.163.740,29 | -2.163.740,29 | 12.441.525,65 |
| E02040 | 4170007683 | 4 | 40200 | 4020100 | 2018 | E02040 | 1.428.237,60 | 0,00 | 0,00 | 0,00 | 0,00 | 1.428.237,60 |
| E02040 | 4170007687 | 4 | 40200 | 4020100 | 2018 | E02040 | 497.947,46 | 0,00 | 0,00 | 0,00 | 0,00 | 497.947,46 |

**ELENCO DEI RESIDUI ATTIVI PROVENIENTI DAGLI ESERCIZI ANTERIORI A QUELLO DI COMPETENZA
DISTINTI PER ESERCIZIO E PER CAPITOLO**

| N. | N. accertamento | CAPITOLO | | | | | Residuo Iniziale al 01/01/2021 | Riscossioni | Riaccertamento | | | Residui Finali al 31/12/2021 |
|---------------|----------------------|----------|-------|---------|-------------|----------|-----------------------------------|-----------------------|--------------------------|------------------------|-----------------------|---------------------------------|
| | | Tit | Tip | Cat | Provenienza | | | | Maggiori accertamenti | Minori accertamenti | Totale | |
| | | | | | Esercizio | Capitolo | | | | | | |
| E02040 | 4170007703 | 4 | 40200 | 4020100 | 2018 | E02040 | 351.911,51 | 0,00 | 0,00 | 0,00 | 0,00 | 351.911,51 |
| E02040 | 4170007704 | 4 | 40200 | 4020100 | 2018 | E02040 | 469.381,98 | 0,00 | 0,00 | 0,00 | 0,00 | 469.381,98 |
| E02040 | 4170007715 | 4 | 40200 | 4020100 | 2018 | E02040 | 2.407.538,60 | 0,00 | 0,00 | 0,00 | 0,00 | 2.407.538,60 |
| E02040 | 4180000014 | 4 | 40200 | 4020100 | 2018 | E02040 | 9.130.050,08 | 0,00 | 0,00 | 0,00 | 0,00 | 9.130.050,08 |
| E02040 | 4180000019 | 4 | 40200 | 4020100 | 2018 | E02040 | 1.982.857,40 | 0,00 | 0,00 | 0,00 | 0,00 | 1.982.857,40 |
| E02040 | 4180000040 | 4 | 40200 | 4020100 | 2018 | E02040 | 0,00 | 0,00 | 0,00 | 0,00 | 0,00 | 685.961,96 |
| E02040 | 4180000043 | 4 | 40200 | 4020100 | 2018 | E02040 | 0,00 | 0,00 | 0,00 | 0,00 | 0,00 | 304.711,24 |
| E02040 | 4180000064 | 4 | 40200 | 4020100 | 2018 | E02040 | 2.000.000,00 | 0,00 | 0,00 | 0,00 | 0,00 | 2.000.000,00 |
| E02040 | 4180000083 | 4 | 40200 | 4020100 | 2018 | E02040 | 8.870.371,89 | 0,00 | 0,00 | 0,00 | 0,00 | 8.870.371,89 |
| E02040 | 4180000939 | 4 | 40200 | 4020100 | 2018 | E02040 | 69.995,58 | 0,00 | 0,00 | 0,00 | 0,00 | 69.995,58 |
| E02040 | 4180001226 | 4 | 40200 | 4020100 | 2018 | E02040 | 7.407.000,00 | 0,00 | 0,00 | 0,00 | 0,00 | 7.407.000,00 |
| E02040 | 4180001527 | 4 | 40200 | 4020100 | 2018 | E02040 | 1.086.709,68 | 0,00 | 0,00 | 0,00 | 0,00 | 1.086.709,68 |
| E02040 | 4180001542 | 4 | 40200 | 4020100 | 2018 | E02040 | 200.000,00 | 0,00 | 0,00 | 0,00 | 0,00 | 200.000,00 |
| E02040 | 4180001552 | 4 | 40200 | 4020100 | 2018 | E02040 | 7.038.344,14 | 0,00 | 0,00 | 0,00 | 0,00 | 7.038.344,14 |
| E02040 | 4180001960 | 4 | 40200 | 4020100 | 2018 | E02040 | 35.000.000,00 | 0,00 | 0,00 | 0,00 | 0,00 | 35.000.000,00 |
| E02040 | 4180002084 | 4 | 40200 | 4020100 | 2018 | E02040 | 403.640,37 | 0,00 | 0,00 | 0,00 | 0,00 | 403.640,37 |
| E02040 | 4180002087 | 4 | 40200 | 4020100 | 2018 | E02040 | 1.051.441,24 | 0,00 | 0,00 | 0,00 | 0,00 | 1.051.441,24 |
| E02040 | 4180002411 | 4 | 40200 | 4020100 | 2018 | E02040 | 2.475.631,27 | 0,00 | 0,00 | 0,00 | 0,00 | 2.475.631,27 |
| E02040 | 4180003043 | 4 | 40200 | 4020100 | 2018 | E02040 | 280.000,00 | 0,00 | 0,00 | 0,00 | 0,00 | 280.000,00 |
| E02040 | 4180003093 | 4 | 40200 | 4020100 | 2018 | E02040 | 1.752.193,18 | 0,00 | 0,00 | 0,00 | 0,00 | 1.752.193,18 |
| E02040 | Tot. Anno | | | | 2018 | | 99.499.191,12 | 0,00 | 0,00 | -2.163.740,29 | -2.163.740,29 | 97.335.450,83 |
| E02040 | 4170007605 | 4 | 40200 | 4020100 | 2019 | E02040 | 1.012.513,97 | 0,00 | 0,00 | 0,00 | 0,00 | 1.012.513,97 |
| E02040 | 4170007685 | 4 | 40200 | 4020100 | 2019 | E02040 | 20.000.000,00 | 0,00 | 0,00 | 0,00 | 0,00 | 20.000.000,00 |
| E02040 | 4180001227 | 4 | 40200 | 4020100 | 2019 | E02040 | 3.685.229,96 | 0,00 | 0,00 | -74,28 | -74,28 | 3.685.155,68 |
| E02040 | 4180001528 | 4 | 40200 | 4020100 | 2019 | E02040 | 2.591.527,94 | 0,00 | 0,00 | -1.728,05 | -1.728,05 | 2.589.799,89 |
| E02040 | 4180002085 | 4 | 40200 | 4020100 | 2019 | E02040 | 1.625.085,92 | 0,00 | 0,00 | -15.436,09 | -15.436,09 | 1.609.649,83 |
| E02040 | 4180002088 | 4 | 40200 | 4020100 | 2019 | E02040 | 2.356.938,51 | 0,00 | 0,00 | -1.107,40 | -1.107,40 | 2.355.831,11 |
| E02040 | 4180004022 | 4 | 40200 | 4020100 | 2019 | E02040 | 3.110.369,84 | 0,00 | 0,00 | 0,00 | 0,00 | 3.110.369,84 |
| E02040 | 4190000008 | 4 | 40200 | 4020100 | 2019 | E02040 | 59.894.791,09 | 134.647,72 | 0,00 | -13.691.674,96 | -13.691.674,96 | 46.068.468,41 |
| E02040 | 4190000044 | 4 | 40200 | 4020100 | 2019 | E02040 | 5.000.000,00 | 0,00 | 0,00 | 0,00 | 0,00 | 5.000.000,00 |
| E02040 | Tot. Anno | | | | 2019 | | 99.276.457,23 | 134.647,72 | 0,00 | -13.710.020,78 | -13.710.020,78 | 85.431.788,73 |
| E02040 | 4180004023 | 4 | 40200 | 4020100 | 2020 | E02040 | 151.994.464,66 | 0,00 | 0,00 | -2.705.024,28 | -2.705.024,28 | 149.289.440,38 |
| E02040 | Tot. Anno | | | | 2020 | | 151.994.464,66 | 0,00 | 0,00 | -2.705.024,28 | -2.705.024,28 | 149.289.440,38 |
| E02040 | Tot. Capitolo | | | | | | 534.326.554,54 | 116.105.048,06 | 0,00 | -22.098.785,35 | -22.098.785,35 | 396.122.721,13 |
| E02042 | 4170000968 | 4 | 40200 | 4020100 | 2017 | E02042 | 232.912,30 | 0,00 | 0,00 | 0,00 | 0,00 | 232.912,30 |
| E02042 | 4170002575 | 4 | 40200 | 4020100 | 2017 | E02042 | 6.114,95 | 0,00 | 0,00 | -6.114,95 | -6.114,95 | 0,00 |
| E02042 | Tot. Anno | | | | 2017 | | 239.027,25 | 0,00 | 0,00 | -6.114,95 | -6.114,95 | 232.912,30 |
| E02042 | 4170007686 | 4 | 40200 | 4020100 | 2018 | E02042 | 112.850,00 | 0,00 | 0,00 | 0,00 | 0,00 | 112.850,00 |
| E02042 | 4170007705 | 4 | 40200 | 4020100 | 2018 | E02042 | 479.278,83 | 476.882,43 | 0,00 | 0,00 | 0,00 | 2.396,40 |
| E02042 | 4180000940 | 4 | 40200 | 4020100 | 2018 | E02042 | 1.279.271,89 | 126.461,89 | 0,00 | 0,00 | 0,00 | 1.152.810,00 |
| E02042 | 4180001961 | 4 | 40200 | 4020100 | 2018 | E02042 | 2.972.360,61 | 2.972.360,61 | 0,00 | 0,00 | 0,00 | 0,00 |
| E02042 | Tot. Anno | | | | 2018 | | 4.843.761,33 | 3.575.704,93 | 0,00 | 0,00 | 0,00 | 1.268.056,40 |
| E02042 | 4180000835 | 4 | 40200 | 4020100 | 2019 | E02042 | 2.305.179,42 | 1.124.771,69 | 0,00 | -78.251,47 | -78.251,47 | 1.102.156,26 |
| E02042 | Tot. Anno | | | | 2019 | | 2.305.179,42 | 1.124.771,69 | 0,00 | -78.251,47 | -78.251,47 | 1.102.156,26 |
| E02042 | 4200000041 | 4 | 40200 | 4020100 | 2020 | E02042 | 6.132.113,36 | 2.321.297,89 | 0,00 | -1.278.199,12 | -1.278.199,12 | 2.532.616,35 |

**ELENCO DEI RESIDUI ATTIVI PROVENIENTI DAGLI ESERCIZI ANTERIORI A QUELLO DI COMPETENZA
DISTINTI PER ESERCIZIO E PER CAPITOLO**

| N. | CAPITOLO | | | | | Residuo Iniziale al 01/01/2021 | Riscossioni | Riaccertamento | | | Residui Finali al 31/12/2021 | |
|---------------|----------------------|-----|-------|---------|-------------|-----------------------------------|---------------------|--------------------------|------------------------|----------------------|---------------------------------|----------|
| | N. accertamento | Tit | Tip | Cat | Provenienza | | | Maggiori accertamenti | Minori accertamenti | Totale | | |
| | | | | | Esercizio | | | | | | | Capitolo |
| E02042 | Tot. Anno | | | | | 6.132.113,36 | 2.321.297,89 | 0,00 | -1.278.199,12 | -1.278.199,12 | 2.532.616,35 | |
| E02042 | Tot. Capitolo | | | | | 13.520.081,36 | 7.021.774,51 | 0,00 | -1.362.565,54 | -1.362.565,54 | 5.135.741,31 | |
| E02047 | 420000494 | 3 | 30200 | 3020300 | 2020 | E02047 | 6.378,00 | 954,00 | 0,00 | 0,00 | 5.424,00 | |
| E02047 | Tot. Anno | | | | 2020 | | 6.378,00 | 954,00 | 0,00 | 0,00 | 5.424,00 | |
| E02047 | Tot. Capitolo | | | | | | 6.378,00 | 954,00 | 0,00 | 0,00 | 5.424,00 | |
| E02064 | 4160002481 | 4 | 40200 | 4020100 | 2016 | E02064 | 6.149.333,41 | 0,00 | 0,00 | -6.149.333,41 | 0,00 | |
| E02064 | 4160002539 | 4 | 40200 | 4020100 | 2016 | E02064 | 150.000,00 | 0,00 | 0,00 | -150.000,00 | 0,00 | |
| E02064 | 4160002583 | 4 | 40200 | 4020100 | 2016 | E02064 | 904.510,51 | 0,00 | 0,00 | -904.510,51 | 0,00 | |
| E02064 | Tot. Anno | | | | 2016 | | 7.203.843,92 | 0,00 | 0,00 | -7.203.843,92 | 0,00 | |
| E02064 | Tot. Capitolo | | | | | | 7.203.843,92 | 0,00 | 0,00 | -7.203.843,92 | 0,00 | |
| E02080 | 4170002919 | 2 | 20101 | 2010101 | 2017 | E02080 | 2.993.359,10 | 2.871.481,68 | 0,00 | 0,00 | 121.877,42 | |
| E02080 | 4170007283 | 2 | 20101 | 2010101 | 2017 | E02080 | 43.027,06 | 38.327,06 | 0,00 | 0,00 | 4.700,00 | |
| E02080 | Tot. Anno | | | | 2017 | | 3.036.386,16 | 2.909.808,74 | 0,00 | 0,00 | 126.577,42 | |
| E02080 | 4170007713 | 2 | 20101 | 2010101 | 2018 | E02080 | 4.607,10 | 3.305,10 | 0,00 | 0,00 | 1.302,00 | |
| E02080 | 4180000290 | 2 | 20101 | 2010101 | 2018 | E02080 | 100.452,50 | 100.452,50 | 0,00 | 0,00 | 0,00 | |
| E02080 | 4180000817 | 2 | 20101 | 2010101 | 2018 | E02080 | 241.779,65 | 241.779,65 | 0,00 | 0,00 | 0,00 | |
| E02080 | Tot. Anno | | | | 2018 | | 346.839,25 | 345.537,25 | 0,00 | 0,00 | 1.302,00 | |
| E02080 | 4190000239 | 2 | 20101 | 2010101 | 2019 | E02080 | 744.700,12 | 302.000,12 | 0,00 | -112.813,89 | 329.886,11 | |
| E02080 | Tot. Anno | | | | 2019 | | 744.700,12 | 302.000,12 | 0,00 | -112.813,89 | 329.886,11 | |
| E02080 | 4200001543 | 2 | 20101 | 2010101 | 2020 | E02080 | 42.392,00 | 42.392,00 | 0,00 | 0,00 | 0,00 | |
| E02080 | Tot. Anno | | | | 2020 | | 42.392,00 | 42.392,00 | 0,00 | 0,00 | 0,00 | |
| E02080 | Tot. Capitolo | | | | | | 4.170.317,53 | 3.599.738,11 | 0,00 | -112.813,89 | 457.765,53 | |
| E02202 | 4190005071 | 3 | 30100 | 3010300 | 2019 | E02202 | 1.885,20 | 1.885,20 | 0,00 | 0,00 | 0,00 | |
| E02202 | Tot. Anno | | | | 2019 | | 1.885,20 | 1.885,20 | 0,00 | 0,00 | 0,00 | |
| E02202 | 4200005191 | 3 | 30100 | 3010300 | 2020 | E02202 | 10.401,95 | 5.931,29 | 0,00 | 0,00 | 4.470,66 | |
| E02202 | Tot. Anno | | | | 2020 | | 10.401,95 | 5.931,29 | 0,00 | 0,00 | 4.470,66 | |
| E02202 | Tot. Capitolo | | | | | | 12.287,15 | 7.816,49 | 0,00 | 0,00 | 4.470,66 | |
| E02408 | 4200005077 | 3 | 30100 | 3010200 | 2020 | E02408 | 300,00 | 300,00 | 0,00 | 0,00 | 0,00 | |
| E02408 | 4200005680 | 3 | 30100 | 3010200 | 2020 | E02408 | 0,00 | 0,00 | 0,00 | 0,00 | 0,00 | |
| E02408 | Tot. Anno | | | | 2020 | | 300,00 | 300,00 | 0,00 | 0,00 | 0,00 | |
| E02408 | Tot. Capitolo | | | | | | 300,00 | 300,00 | 0,00 | 0,00 | 0,00 | |
| E02417 | 4110003804 | 3 | 30100 | 3010300 | 2011 | E02417 | 136,00 | 0,00 | 0,00 | -136,00 | 0,00 | |
| E02417 | Tot. Anno | | | | 2011 | | 136,00 | 0,00 | 0,00 | -136,00 | 0,00 | |
| E02417 | 4150007387 | 3 | 30100 | 3010300 | 2015 | E02417 | 16.652,68 | 0,00 | 0,00 | 0,00 | 16.652,68 | |
| E02417 | Tot. Anno | | | | 2015 | | 16.652,68 | 0,00 | 0,00 | 0,00 | 16.652,68 | |
| E02417 | 4160005200 | 3 | 30100 | 3010300 | 2016 | E02417 | 468,72 | 0,00 | 0,00 | 0,00 | 468,72 | |
| E02417 | 4160006775 | 3 | 30100 | 3010300 | 2016 | E02417 | 8.326,34 | 0,00 | 0,00 | 0,00 | 8.326,34 | |
| E02417 | Tot. Anno | | | | 2016 | | 8.795,06 | 0,00 | 0,00 | 0,00 | 8.795,06 | |
| E02417 | Tot. Capitolo | | | | | | 25.583,74 | 0,00 | 0,00 | -136,00 | 25.447,74 | |
| E02420 | 4080005116 | 3 | 30100 | 3010300 | 2008 | E02420 | 531.043,31 | 0,00 | 0,00 | 0,00 | 531.043,31 | |
| E02420 | Tot. Anno | | | | 2008 | | 531.043,31 | 0,00 | 0,00 | 0,00 | 531.043,31 | |
| E02420 | 4090006501 | 3 | 30100 | 3010300 | 2009 | E02420 | 83.967,00 | 0,00 | 0,00 | 0,00 | 83.967,00 | |
| E02420 | Tot. Anno | | | | 2009 | | 83.967,00 | 0,00 | 0,00 | 0,00 | 83.967,00 | |
| E02420 | 4100004544 | 3 | 30100 | 3010300 | 2010 | E02420 | 138.671,03 | 0,00 | 0,00 | 0,00 | 138.671,03 | |
| E02420 | Tot. Anno | | | | 2010 | | 138.671,03 | 0,00 | 0,00 | 0,00 | 138.671,03 | |

**ELENCO DEI RESIDUI ATTIVI PROVENIENTI DAGLI ESERCIZI ANTERIORI A QUELLO DI COMPETENZA
DISTINTI PER ESERCIZIO E PER CAPITOLO**

| N. | CAPITOLO | | | | | | Residuo Iniziale al 01/01/2021 | Riscossioni | Riaccertamento | | | Residui Finali al 31/12/2021 |
|---------------|----------------------|-----|-------|---------|-------------|----------|-----------------------------------|-------------------|--------------------------|------------------------|------------------|---------------------------------|
| | N. accertamento | Tit | Tip | Cat | Provenienza | | | | Maggiori accertamenti | Minori accertamenti | Totale | |
| | | | | | Esercizio | Capitolo | | | | | | |
| E02420 | 4110003801 | 3 | 30100 | 3010300 | 2011 | E02420 | 145.776,28 | 0,00 | 0,00 | 0,00 | 0,00 | 145.776,28 |
| E02420 | Tot. Anno | | | | 2011 | | 145.776,28 | 0,00 | 0,00 | 0,00 | 0,00 | 145.776,28 |
| E02420 | 4120004153 | 3 | 30100 | 3010300 | 2012 | E02420 | 220.583,86 | 0,00 | 0,00 | 0,00 | 0,00 | 220.583,86 |
| E02420 | Tot. Anno | | | | 2012 | | 220.583,86 | 0,00 | 0,00 | 0,00 | 0,00 | 220.583,86 |
| E02420 | 4130003272 | 3 | 30100 | 3010300 | 2013 | E02420 | 198.163,18 | 0,00 | 0,00 | 0,00 | 0,00 | 198.163,18 |
| E02420 | 4130003321 | 3 | 30100 | 3010300 | 2013 | E02420 | 75.449,89 | 0,00 | 0,00 | 0,00 | 0,00 | 75.449,89 |
| E02420 | Tot. Anno | | | | 2013 | | 273.613,07 | 0,00 | 0,00 | 0,00 | 0,00 | 273.613,07 |
| E02420 | 4140003332 | 3 | 30100 | 3010300 | 2014 | E02420 | 54.419,62 | 0,00 | 0,00 | 0,00 | 0,00 | 54.419,62 |
| E02420 | 4140003686 | 3 | 30100 | 3010300 | 2014 | E02420 | 24.408,15 | 0,00 | 0,00 | 0,00 | 0,00 | 24.408,15 |
| E02420 | 4140003700 | 3 | 30100 | 3010300 | 2014 | E02420 | 268.872,46 | 0,00 | 0,00 | 0,00 | 0,00 | 268.872,46 |
| E02420 | Tot. Anno | | | | 2014 | | 347.700,23 | 0,00 | 0,00 | 0,00 | 0,00 | 347.700,23 |
| E02420 | 4150006587 | 3 | 30100 | 3010300 | 2015 | E02420 | 24.398,15 | 0,00 | 0,00 | 0,00 | 0,00 | 24.398,15 |
| E02420 | 4150007398 | 3 | 30100 | 3010300 | 2015 | E02420 | 340.537,25 | 0,00 | 0,00 | 0,00 | 0,00 | 340.537,25 |
| E02420 | Tot. Anno | | | | 2015 | | 364.935,40 | 0,00 | 0,00 | 0,00 | 0,00 | 364.935,40 |
| E02420 | 4170002509 | 3 | 30100 | 3010300 | 2017 | E02420 | 215.318,27 | 0,00 | 0,00 | 0,00 | 0,00 | 215.318,27 |
| E02420 | Tot. Anno | | | | 2017 | | 215.318,27 | 0,00 | 0,00 | 0,00 | 0,00 | 215.318,27 |
| E02420 | 4200005116 | 3 | 30100 | 3010300 | 2020 | E02420 | 52.093,70 | 52.093,70 | 0,00 | 0,00 | 0,00 | 0,00 |
| E02420 | 4200005351 | 3 | 30100 | 3010300 | 2020 | E02420 | 79.659,26 | 79.659,26 | 0,00 | 0,00 | 0,00 | 0,00 |
| E02420 | Tot. Anno | | | | 2020 | | 131.752,96 | 131.752,96 | 0,00 | 0,00 | 0,00 | 0,00 |
| E02420 | Tot. Capitolo | | | | | | 2.453.361,41 | 131.752,96 | 0,00 | 0,00 | 0,00 | 2.321.608,45 |
| E02422 | 4140003325 | 3 | 30100 | 3010200 | 2014 | E02422 | 4.976,84 | 0,00 | 0,00 | 0,00 | 0,00 | 4.976,84 |
| E02422 | Tot. Anno | | | | 2014 | | 4.976,84 | 0,00 | 0,00 | 0,00 | 0,00 | 4.976,84 |
| E02422 | Tot. Capitolo | | | | | | 4.976,84 | 0,00 | 0,00 | 0,00 | 0,00 | 4.976,84 |
| E02423 | 4200005469 | 3 | 30100 | 3010200 | 2020 | E02423 | 588,69 | 588,69 | 0,00 | 0,00 | 0,00 | 0,00 |
| E02423 | 4200005470 | 3 | 30100 | 3010200 | 2020 | E02423 | 110,00 | 110,00 | 0,00 | 0,00 | 0,00 | 0,00 |
| E02423 | 4200005531 | 3 | 30100 | 3010200 | 2020 | E02423 | 134,27 | 134,27 | 0,00 | 0,00 | 0,00 | 0,00 |
| E02423 | Tot. Anno | | | | 2020 | | 832,96 | 832,96 | 0,00 | 0,00 | 0,00 | 0,00 |
| E02423 | Tot. Capitolo | | | | | | 832,96 | 832,96 | 0,00 | 0,00 | 0,00 | 0,00 |
| E02424 | 4200005316 | 3 | 30500 | 3050200 | 2020 | E02424 | 405,98 | 405,98 | 0,00 | 0,00 | 0,00 | 0,00 |
| E02424 | Tot. Anno | | | | 2020 | | 405,98 | 405,98 | 0,00 | 0,00 | 0,00 | 0,00 |
| E02424 | Tot. Capitolo | | | | | | 405,98 | 405,98 | 0,00 | 0,00 | 0,00 | 0,00 |
| E02426 | 4160007868 | 3 | 30200 | 3020300 | 2016 | E02426 | 6.041,67 | 0,00 | 0,00 | -6.041,67 | -6.041,67 | 0,00 |
| E02426 | Tot. Anno | | | | 2016 | | 6.041,67 | 0,00 | 0,00 | -6.041,67 | -6.041,67 | 0,00 |
| E02426 | 4200005536 | 3 | 30200 | 3020300 | 2020 | E02426 | 2.022,12 | 0,00 | 0,00 | 0,00 | 0,00 | 2.022,12 |
| E02426 | Tot. Anno | | | | 2020 | | 2.022,12 | 0,00 | 0,00 | 0,00 | 0,00 | 2.022,12 |
| E02426 | Tot. Capitolo | | | | | | 8.063,79 | 0,00 | 0,00 | -6.041,67 | -6.041,67 | 2.022,12 |
| E02430 | 4200005627 | 3 | 30100 | 3010300 | 2020 | E02430 | 39.483,92 | 39.483,92 | 0,00 | 0,00 | 0,00 | 0,00 |
| E02430 | Tot. Anno | | | | 2020 | | 39.483,92 | 39.483,92 | 0,00 | 0,00 | 0,00 | 0,00 |
| E02430 | Tot. Capitolo | | | | | | 39.483,92 | 39.483,92 | 0,00 | 0,00 | 0,00 | 0,00 |
| E02434 | 4200005449 | 3 | 30100 | 3010200 | 2020 | E02434 | 118.450,00 | 118.450,00 | 0,00 | 0,00 | 0,00 | 0,00 |
| E02434 | 4200005616 | 3 | 30100 | 3010200 | 2020 | E02434 | 39.800,00 | 39.800,00 | 0,00 | 0,00 | 0,00 | 0,00 |
| E02434 | Tot. Anno | | | | 2020 | | 158.250,00 | 158.250,00 | 0,00 | 0,00 | 0,00 | 0,00 |
| E02434 | Tot. Capitolo | | | | | | 158.250,00 | 158.250,00 | 0,00 | 0,00 | 0,00 | 0,00 |
| E02438 | 4200005148 | 3 | 30100 | 3010200 | 2020 | E02438 | 84.900,00 | 84.900,00 | 0,00 | 0,00 | 0,00 | 0,00 |
| E02438 | Tot. Anno | | | | 2020 | | 84.900,00 | 84.900,00 | 0,00 | 0,00 | 0,00 | 0,00 |

**ELENCO DEI RESIDUI ATTIVI PROVENIENTI DAGLI ESERCIZI ANTERIORI A QUELLO DI COMPETENZA
DISTINTI PER ESERCIZIO E PER CAPITOLO**

| N. | CAPITOLO | | | | | Residuo Iniziale al 01/01/2021 | Riscossioni | Riaccertamento | | | Residui Finali al 31/12/2021 | |
|---------------|----------------------|-----|-------|---------|-------------|-----------------------------------|----------------------|--------------------------|------------------------|--------------------|---------------------------------|----------|
| | N. accertamento | Tit | Tip | Cat | Provenienza | | | Maggiori accertamenti | Minori accertamenti | Totale | | |
| | | | | | Esercizio | | | | | | | Capitolo |
| E02438 | Tot. Capitolo | | | | | 84.900,00 | 84.900,00 | 0,00 | 0,00 | 0,00 | 0,00 | |
| E02444 | 4200005615 | 3 | 30200 | 3020300 | 2020 | E02444 | 1.000,00 | 1.000,00 | 0,00 | 0,00 | 0,00 | |
| E02444 | Tot. Anno | | | | 2020 | | 1.000,00 | 1.000,00 | 0,00 | 0,00 | 0,00 | |
| E02444 | Tot. Capitolo | | | | | | 1.000,00 | 1.000,00 | 0,00 | 0,00 | 0,00 | |
| E02449 | 4200001359 | 3 | 30200 | 3020300 | 2020 | E02449 | 83.423,05 | 6.390,78 | 0,00 | 0,00 | 77.032,27 | |
| | Tot. Anno | | | | 2020 | | 83.423,05 | 6.390,78 | 0,00 | 0,00 | 77.032,27 | |
| | Tot. Capitolo | | | | | | 83.423,05 | 6.390,78 | 0,00 | 0,00 | 77.032,27 | |
| E02451 | 4200001568 | 3 | 30200 | 3020300 | 2020 | E02451 | 50.665,09 | 267,78 | 0,00 | 0,00 | 50.397,31 | |
| E02451 | Tot. Anno | | | | 2020 | | 50.665,09 | 267,78 | 0,00 | 0,00 | 50.397,31 | |
| E02451 | Tot. Capitolo | | | | | | 50.665,09 | 267,78 | 0,00 | 0,00 | 50.397,31 | |
| E02454 | 4200000493 | 3 | 30200 | 3020300 | 2020 | E02454 | 7.609,44 | 7.609,44 | 0,00 | 0,00 | 0,00 | |
| E02454 | 4200005304 | 3 | 30200 | 3020300 | 2020 | E02454 | 6.463,42 | 6.463,42 | 0,00 | 0,00 | 0,00 | |
| E02454 | 4200005583 | 3 | 30200 | 3020300 | 2020 | E02454 | 12.287,96 | 12.287,96 | 0,00 | 0,00 | 0,00 | |
| E02454 | Tot. Anno | | | | 2020 | | 26.360,82 | 26.360,82 | 0,00 | 0,00 | 0,00 | |
| E02454 | Tot. Capitolo | | | | | | 26.360,82 | 26.360,82 | 0,00 | 0,00 | 0,00 | |
| E02553 | 4190005331 | 3 | 30500 | 3059900 | 2019 | E02553 | 48.415.197,80 | 0,00 | 0,00 | 0,00 | 48.415.197,80 | |
| E02553 | Tot. Anno | | | | 2019 | | 48.415.197,80 | 0,00 | 0,00 | 0,00 | 48.415.197,80 | |
| E02553 | Tot. Capitolo | | | | | | 48.415.197,80 | 0,00 | 0,00 | 0,00 | 48.415.197,80 | |
| E02569 | 4200005176 | 3 | 30500 | 3050200 | 2020 | E02569 | 100.000,00 | 0,00 | 0,00 | -100.000,00 | 0,00 | |
| E02569 | Tot. Anno | | | | 2020 | | 100.000,00 | 0,00 | 0,00 | -100.000,00 | 0,00 | |
| E02569 | Tot. Capitolo | | | | | | 100.000,00 | 0,00 | 0,00 | -100.000,00 | 0,00 | |
| E02570 | 4200005681 | 3 | 30500 | 3050200 | 2020 | E02570 | 0,00 | 0,00 | 0,00 | 0,00 | 0,00 | |
| E02570 | Tot. Anno | | | | 2020 | | 0,00 | 0,00 | 0,00 | 0,00 | 0,00 | |
| E02570 | Tot. Capitolo | | | | | | 0,00 | 0,00 | 0,00 | 0,00 | 0,00 | |
| E02573 | 4200005335 | 5 | 50400 | 5040600 | 2020 | E02573 | 3.658.045,60 | 3.658.045,60 | 0,00 | 0,00 | 0,00 | |
| E02573 | 4200005337 | 5 | 50400 | 5040600 | 2020 | E02573 | 3.504.663,40 | 3.504.663,40 | 0,00 | 0,00 | 0,00 | |
| E02573 | 4200005343 | 5 | 50400 | 5040600 | 2020 | E02573 | 46.462.382,03 | 46.462.382,03 | 0,00 | 0,00 | 0,00 | |
| E02573 | Tot. Anno | | | | 2020 | | 53.625.091,03 | 53.625.091,03 | 0,00 | 0,00 | 0,00 | |
| E02573 | Tot. Capitolo | | | | | | 53.625.091,03 | 53.625.091,03 | 0,00 | 0,00 | 0,00 | |
| E02592 | 4170007816 | 3 | 30500 | 3050200 | 2018 | E02592 | 200.000,00 | 0,00 | 0,00 | 0,00 | 200.000,00 | |
| E02592 | Tot. Anno | | | | 2018 | | 200.000,00 | 0,00 | 0,00 | 0,00 | 200.000,00 | |
| E02592 | Tot. Capitolo | | | | | | 200.000,00 | 0,00 | 0,00 | 0,00 | 200.000,00 | |
| E02594 | 4170002935 | 3 | 30500 | 3050200 | 2017 | E02594 | 594.992,50 | 0,00 | 0,00 | 0,00 | 594.992,50 | |
| E02594 | Tot. Anno | | | | 2017 | | 594.992,50 | 0,00 | 0,00 | 0,00 | 594.992,50 | |
| E02594 | Tot. Capitolo | | | | | | 594.992,50 | 0,00 | 0,00 | 0,00 | 594.992,50 | |
| E02596 | 4170002936 | 3 | 30500 | 3050200 | 2017 | E02596 | 416.494,76 | 0,00 | 0,00 | 0,00 | 416.494,76 | |
| E02596 | Tot. Anno | | | | 2017 | | 416.494,76 | 0,00 | 0,00 | 0,00 | 416.494,76 | |
| E02596 | Tot. Capitolo | | | | | | 416.494,76 | 0,00 | 0,00 | 0,00 | 416.494,76 | |
| E02598 | 4170002937 | 3 | 30500 | 3050200 | 2017 | E02598 | 178.497,75 | 0,00 | 0,00 | 0,00 | 178.497,75 | |
| E02598 | Tot. Anno | | | | 2017 | | 178.497,75 | 0,00 | 0,00 | 0,00 | 178.497,75 | |
| E02598 | Tot. Capitolo | | | | | | 178.497,75 | 0,00 | 0,00 | 0,00 | 178.497,75 | |
| E02600 | 4150007154 | 3 | 30500 | 3050200 | 2015 | E02600 | 36.125,33 | 0,00 | 0,00 | 0,00 | 36.125,33 | |
| E02600 | Tot. Anno | | | | 2015 | | 36.125,33 | 0,00 | 0,00 | 0,00 | 36.125,33 | |
| E02600 | 4160000713 | 3 | 30500 | 3050200 | 2016 | E02600 | 304.660,15 | 0,00 | 0,00 | 0,00 | 304.660,15 | |
| E02600 | Tot. Anno | | | | 2016 | | 304.660,15 | 0,00 | 0,00 | 0,00 | 304.660,15 | |

ELENCO DEI RESIDUI ATTIVI PROVENIENTI DAGLI ESERCIZI ANTERIORI A QUELLO DI COMPETENZA DISTINTI PER ESERCIZIO E PER CAPITOLO

| CAPITOLO | | | | | | | Residuo Iniziale al 01/01/2021 | Riscossioni | Riaccertamento | | | Residui Finali al 31/12/2021 |
|--|----------------------|-----|-------|---------|-------------|----------|-----------------------------------|-------------------------|--------------------------|------------------------|--------------------|---------------------------------|
| N. | N. accertamento | Tit | Tip | Cat | Provenienza | | | | Maggiori accertamenti | Minori accertamenti | Totale | |
| | | | | | Esercizio | Capitolo | | | | | | |
| E02600 | 4200005195 | 3 | 30500 | 3050200 | 2020 | E02600 | 13.263,94 | 0,00 | 0,00 | -13.263,94 | -13.263,94 | 0,00 |
| E02600 | 4200005196 | 3 | 30500 | 3050200 | 2020 | E02600 | 84,70 | 84,70 | 0,00 | 0,00 | 0,00 | 0,00 |
| E02600 | Tot. Anno | | | | 2020 | | 13.348,64 | 84,70 | 0,00 | -13.263,94 | -13.263,94 | 0,00 |
| E02600 | Tot. Capitolo | | | | | | 354.134,12 | 84,70 | 0,00 | -13.263,94 | -13.263,94 | 340.785,48 |
| E02602 | 4200001232 | 3 | 30500 | 3050200 | 2020 | E02602 | 170.302,89 | 0,00 | 0,00 | -170.302,89 | -170.302,89 | 0,00 |
| BOLLETTINO UFFICIALE della REGIONE CAMPANIA | Tot. Anno | | | | 2020 | | 170.302,89 | 0,00 | 0,00 | -170.302,89 | -170.302,89 | 0,00 |
| | Tot. Capitolo | | | | | | 170.302,89 | 0,00 | 0,00 | -170.302,89 | -170.302,89 | 0,00 |
| E02606 | 4110003579 | 2 | 20101 | 2010102 | 2011 | E02606 | 17.105,00 | 0,00 | 0,00 | 0,00 | 0,00 | 17.105,00 |
| E02606 | Tot. Anno | | | | 2011 | | 17.105,00 | 0,00 | 0,00 | 0,00 | 0,00 | 17.105,00 |
| E02606 | Tot. Capitolo | | | | | | 17.105,00 | 0,00 | 0,00 | 0,00 | 0,00 | 17.105,00 |
| E02614 | 4060004401 | 3 | 30500 | 3050200 | 2006 | E02614 | 98.198,37 | 0,00 | 0,00 | 0,00 | 0,00 | 98.198,37 |
| E02614 | Tot. Anno | | | | 2006 | | 98.198,37 | 0,00 | 0,00 | 0,00 | 0,00 | 98.198,37 |
| E02614 | Tot. Capitolo | | | | | | 98.198,37 | 0,00 | 0,00 | 0,00 | 0,00 | 98.198,37 |
| E02625 | 4160008003 | 3 | 30500 | 3050200 | 2016 | E02625 | 25.992,70 | 0,00 | 0,00 | 0,00 | 0,00 | 25.992,70 |
| E02625 | Tot. Anno | | | | 2016 | | 25.992,70 | 0,00 | 0,00 | 0,00 | 0,00 | 25.992,70 |
| E02625 | 4170002288 | 3 | 30500 | 3050200 | 2017 | E02625 | 22.986,57 | 0,00 | 0,00 | 0,00 | 0,00 | 22.986,57 |
| E02625 | Tot. Anno | | | | 2017 | | 22.986,57 | 0,00 | 0,00 | 0,00 | 0,00 | 22.986,57 |
| E02625 | Tot. Capitolo | | | | | | 48.979,27 | 0,00 | 0,00 | 0,00 | 0,00 | 48.979,27 |
| E02640 | 4190000454 | 3 | 30500 | 3050200 | 2019 | E02640 | 1.000.000,00 | 0,00 | 0,00 | 0,00 | 0,00 | 1.000.000,00 |
| E02640 | Tot. Anno | | | | 2019 | | 1.000.000,00 | 0,00 | 0,00 | 0,00 | 0,00 | 1.000.000,00 |
| E02640 | Tot. Capitolo | | | | | | 1.000.000,00 | 0,00 | 0,00 | 0,00 | 0,00 | 1.000.000,00 |
| E02653 | 4200004159 | 3 | 30100 | 3010200 | 2020 | E02653 | 2.100,00 | 2.100,00 | 0,00 | 0,00 | 0,00 | 0,00 |
| E02653 | 4200005352 | 3 | 30100 | 3010200 | 2020 | E02653 | 800,00 | 800,00 | 0,00 | 0,00 | 0,00 | 0,00 |
| E02653 | 4200005609 | 3 | 30100 | 3010200 | 2020 | E02653 | 1.950,00 | 1.950,00 | 0,00 | 0,00 | 0,00 | 0,00 |
| E02653 | Tot. Anno | | | | 2020 | | 4.850,00 | 4.850,00 | 0,00 | 0,00 | 0,00 | 0,00 |
| E02653 | Tot. Capitolo | | | | | | 4.850,00 | 4.850,00 | 0,00 | 0,00 | 0,00 | 0,00 |
| E02655 | 4200004738 | 3 | 30500 | 3050200 | 2020 | E02655 | 246,00 | 0,00 | 0,00 | -246,00 | -246,00 | 0,00 |
| E02655 | Tot. Anno | | | | 2020 | | 246,00 | 0,00 | 0,00 | -246,00 | -246,00 | 0,00 |
| E02655 | Tot. Capitolo | | | | | | 246,00 | 0,00 | 0,00 | -246,00 | -246,00 | 0,00 |
| E02657 | 4200005154 | 3 | 30100 | 3010200 | 2020 | E02657 | 940,00 | 940,00 | 0,00 | 0,00 | 0,00 | 0,00 |
| E02657 | 4200005574 | 3 | 30100 | 3010200 | 2020 | E02657 | 900,00 | 900,00 | 0,00 | 0,00 | 0,00 | 0,00 |
| E02657 | Tot. Anno | | | | 2020 | | 1.840,00 | 1.840,00 | 0,00 | 0,00 | 0,00 | 0,00 |
| E02657 | Tot. Capitolo | | | | | | 1.840,00 | 1.840,00 | 0,00 | 0,00 | 0,00 | 0,00 |
| E02681 | 4200005163 | 3 | 30500 | 3050200 | 2020 | E02681 | 2.154.234,64 | 1.000.000,00 | 0,00 | 0,00 | 0,00 | 1.154.234,64 |
| E02681 | 4200005254 | 3 | 30500 | 3050200 | 2020 | E02681 | 77.877,08 | 0,00 | 0,00 | 0,00 | 0,00 | 77.877,08 |
| E02681 | Tot. Anno | | | | 2020 | | 2.232.111,72 | 1.000.000,00 | 0,00 | 0,00 | 0,00 | 1.232.111,72 |
| E02681 | Tot. Capitolo | | | | | | 2.232.111,72 | 1.000.000,00 | 0,00 | 0,00 | 0,00 | 1.232.111,72 |
| E02683 | 4200000039 | 5 | 50400 | 5040300 | 2020 | E02683 | 1.486.997.520,47 | 1.486.997.520,47 | 0,00 | 0,00 | 0,00 | 0,00 |
| E02683 | Tot. Anno | | | | 2020 | | 1.486.997.520,47 | 1.486.997.520,47 | 0,00 | 0,00 | 0,00 | 0,00 |
| E02683 | Tot. Capitolo | | | | | | 1.486.997.520,47 | 1.486.997.520,47 | 0,00 | 0,00 | 0,00 | 0,00 |
| E02685 | 4200000040 | 5 | 50400 | 5040300 | 2020 | E02685 | 130.105.239,70 | 130.105.239,70 | 0,00 | 0,00 | 0,00 | 0,00 |
| E02685 | Tot. Anno | | | | 2020 | | 130.105.239,70 | 130.105.239,70 | 0,00 | 0,00 | 0,00 | 0,00 |
| E02685 | Tot. Capitolo | | | | | | 130.105.239,70 | 130.105.239,70 | 0,00 | 0,00 | 0,00 | 0,00 |
| E02686 | 4180004007 | 3 | 30500 | 3050200 | 2018 | E02686 | 51.837,78 | 0,00 | 0,00 | 0,00 | 0,00 | 51.837,78 |
| E02686 | Tot. Anno | | | | 2018 | | 51.837,78 | 0,00 | 0,00 | 0,00 | 0,00 | 51.837,78 |

**ELENCO DEI RESIDUI ATTIVI PROVENIENTI DAGLI ESERCIZI ANTERIORI A QUELLO DI COMPETENZA
DISTINTI PER ESERCIZIO E PER CAPITOLO**

| N. | CAPITOLO | | | | | | Residuo Iniziale al 01/01/2021 | Riscossioni | Riaccertamento | | | Residui Finali al 31/12/2021 |
|---------------|----------------------|-----|-------|---------|-------------|----------|-----------------------------------|---------------------|--------------------------|------------------------|--------------------|---------------------------------|
| | N. accertamento | Tit | Tip | Cat | Provenienza | | | | Maggiori accertamenti | Minori accertamenti | Totale | |
| | | | | | Esercizio | Capitolo | | | | | | |
| E02686 | 420004871 | 3 | 30500 | 3050200 | 2020 | E02686 | 185,60 | 0,00 | 0,00 | 0,00 | 0,00 | 185,60 |
| E02686 | Tot. Anno | | | | 2020 | | 185,60 | 0,00 | 0,00 | 0,00 | 0,00 | 185,60 |
| E02686 | Tot. Capitolo | | | | | | 52.023,38 | 0,00 | 0,00 | 0,00 | 0,00 | 52.023,38 |
| E02697 | 4200005313 | 3 | 30500 | 3050200 | 2020 | E02697 | 100.000,00 | 0,00 | 0,00 | 0,00 | 0,00 | 100.000,00 |
| E02697 | Tot. Anno | | | | 2020 | | 100.000,00 | 0,00 | 0,00 | 0,00 | 0,00 | 100.000,00 |
| E02697 | Tot. Capitolo | | | | | | 100.000,00 | 0,00 | 0,00 | 0,00 | 0,00 | 100.000,00 |
| | 4170007784 | 3 | 30500 | 3050200 | 2017 | E02705 | 2.032.940,67 | 0,00 | 0,00 | 0,00 | 0,00 | 2.032.940,67 |
| E02705 | Tot. Anno | | | | 2017 | | 2.032.940,67 | 0,00 | 0,00 | 0,00 | 0,00 | 2.032.940,67 |
| E02705 | Tot. Capitolo | | | | | | 2.032.940,67 | 0,00 | 0,00 | 0,00 | 0,00 | 2.032.940,67 |
| E02787 | 4200005266 | 4 | 40200 | 4020100 | 2020 | E02787 | 163.813.544,00 | 0,00 | 0,00 | 0,00 | 0,00 | 163.813.544,00 |
| E02787 | Tot. Anno | | | | 2020 | | 163.813.544,00 | 0,00 | 0,00 | 0,00 | 0,00 | 163.813.544,00 |
| E02787 | Tot. Capitolo | | | | | | 163.813.544,00 | 0,00 | 0,00 | 0,00 | 0,00 | 163.813.544,00 |
| E02798 | 4190004960 | 2 | 20103 | 2010302 | 2019 | E02798 | 7.843.881,13 | 0,00 | 0,00 | 0,00 | 0,00 | 7.843.881,13 |
| E02798 | Tot. Anno | | | | 2019 | | 7.843.881,13 | 0,00 | 0,00 | 0,00 | 0,00 | 7.843.881,13 |
| E02798 | Tot. Capitolo | | | | | | 7.843.881,13 | 0,00 | 0,00 | 0,00 | 0,00 | 7.843.881,13 |
| E02830 | 4170007384 | 3 | 30500 | 3050200 | 2017 | E02830 | 5.279.539,43 | 0,00 | 0,00 | 0,00 | 0,00 | 5.279.539,43 |
| E02830 | Tot. Anno | | | | 2017 | | 5.279.539,43 | 0,00 | 0,00 | 0,00 | 0,00 | 5.279.539,43 |
| E02830 | 4190001560 | 3 | 30500 | 3050200 | 2019 | E02830 | 92.551,68 | 0,00 | 0,00 | 0,00 | 0,00 | 92.551,68 |
| E02830 | Tot. Anno | | | | 2019 | | 92.551,68 | 0,00 | 0,00 | 0,00 | 0,00 | 92.551,68 |
| E02830 | 4200000181 | 3 | 30500 | 3050200 | 2020 | E02830 | 1.312.996,69 | 0,00 | 0,00 | 0,00 | 0,00 | 1.312.996,69 |
| E02830 | 4200004861 | 3 | 30500 | 3050200 | 2020 | E02830 | 901.040,63 | 0,00 | 0,00 | 0,00 | 0,00 | 901.040,63 |
| E02830 | Tot. Anno | | | | 2020 | | 2.214.037,32 | 0,00 | 0,00 | 0,00 | 0,00 | 2.214.037,32 |
| E02830 | Tot. Capitolo | | | | | | 7.586.128,43 | 0,00 | 0,00 | 0,00 | 0,00 | 7.586.128,43 |
| E02833 | 4200005324 | 3 | 30200 | 3020300 | 2020 | E02833 | 0,00 | 0,00 | 0,00 | 0,00 | 0,00 | 0,00 |
| E02833 | 4200005325 | 3 | 30200 | 3020300 | 2020 | E02833 | 560,00 | 560,00 | 0,00 | 0,00 | 0,00 | 0,00 |
| E02833 | Tot. Anno | | | | 2020 | | 560,00 | 560,00 | 0,00 | 0,00 | 0,00 | 0,00 |
| E02833 | Tot. Capitolo | | | | | | 560,00 | 560,00 | 0,00 | 0,00 | 0,00 | 0,00 |
| E02958 | 4200004739 | 4 | 40200 | 4020100 | 2020 | E02958 | 14.134.895,62 | 654.310,33 | 0,00 | 0,00 | 0,00 | 13.480.585,29 |
| E02958 | Tot. Anno | | | | 2020 | | 14.134.895,62 | 654.310,33 | 0,00 | 0,00 | 0,00 | 13.480.585,29 |
| E02958 | Tot. Capitolo | | | | | | 14.134.895,62 | 654.310,33 | 0,00 | 0,00 | 0,00 | 13.480.585,29 |
| E02970 | 4190003759 | 3 | 30100 | 3010200 | 2019 | E02970 | 79.099.766,64 | 6.448.562,53 | 0,00 | 0,00 | 0,00 | 72.651.204,11 |
| E02970 | Tot. Anno | | | | 2019 | | 79.099.766,64 | 6.448.562,53 | 0,00 | 0,00 | 0,00 | 72.651.204,11 |
| E02970 | 4200000908 | 3 | 30100 | 3010200 | 2020 | E02970 | 6.043.398,88 | 0,00 | 0,00 | 0,00 | 0,00 | 6.043.398,88 |
| E02970 | 4200000909 | 3 | 30100 | 3010200 | 2020 | E02970 | 1.691.137,02 | 0,00 | 0,00 | 0,00 | 0,00 | 1.691.137,02 |
| E02970 | 4200000910 | 3 | 30100 | 3010200 | 2020 | E02970 | 547.495,26 | 0,00 | 0,00 | 0,00 | 0,00 | 547.495,26 |
| E02970 | 4200001341 | 3 | 30100 | 3010200 | 2020 | E02970 | 11.125.855,79 | 0,00 | 0,00 | 0,00 | 0,00 | 11.125.855,79 |
| E02970 | 4200004726 | 3 | 30100 | 3010200 | 2020 | E02970 | 11.295.688,59 | 0,00 | 0,00 | -132.062,98 | -132.062,98 | 11.163.625,61 |
| E02970 | Tot. Anno | | | | 2020 | | 30.703.575,54 | 0,00 | 0,00 | -132.062,98 | -132.062,98 | 30.571.512,56 |
| E02970 | Tot. Capitolo | | | | | | 109.803.342,18 | 6.448.562,53 | 0,00 | -132.062,98 | -132.062,98 | 103.222.716,67 |
| E02972 | 4190003762 | 3 | 30100 | 3010100 | 2019 | E02972 | 816.833,16 | 0,00 | 0,00 | 0,00 | 0,00 | 816.833,16 |
| E02972 | Tot. Anno | | | | 2019 | | 816.833,16 | 0,00 | 0,00 | 0,00 | 0,00 | 816.833,16 |
| E02972 | Tot. Capitolo | | | | | | 816.833,16 | 0,00 | 0,00 | 0,00 | 0,00 | 816.833,16 |
| E02976 | 4200005368 | 3 | 30300 | 3030300 | 2020 | E02976 | 86.687,85 | 30.000,06 | 0,00 | 0,00 | 0,00 | 56.687,79 |
| E02976 | 4200005394 | 3 | 30300 | 3030300 | 2020 | E02976 | 1.180.693,47 | 434.492,19 | 0,00 | 0,00 | 0,00 | 746.201,28 |
| E02976 | Tot. Anno | | | | 2020 | | 1.267.381,32 | 464.492,25 | 0,00 | 0,00 | 0,00 | 802.889,07 |



**ELENCO DEI RESIDUI ATTIVI PROVENIENTI DAGLI ESERCIZI ANTERIORI A QUELLO DI COMPETENZA
DISTINTI PER ESERCIZIO E PER CAPITOLO**

| N. | CAPITOLO | | | | | Residuo Iniziale al 01/01/2021 | Riscossioni | Riaccertamento | | | Residui Finali al 31/12/2021 | |
|---------------|----------------------|-----|-------|---------|-------------|-----------------------------------|----------------------|--------------------------|------------------------|-------------|---------------------------------|----------|
| | N. accertamento | Tit | Tip | Cat | Provenienza | | | Maggiori accertamenti | Minori accertamenti | Totale | | |
| | | | | | Esercizio | | | | | | | Capitolo |
| E02976 | Tot. Capitolo | | | | | 1.267.381,32 | 464.492,25 | 0,00 | 0,00 | 0,00 | 802.889,07 | |
| E02990 | 4160007978 | 3 | 30100 | 3010200 | 2016 | E02990 | 10.391.327,99 | 10.391.327,99 | 0,00 | 0,00 | 0,00 | |
| E02990 | 4160007979 | 3 | 30100 | 3010200 | 2016 | E02990 | 1.913.851,08 | 1.913.851,08 | 0,00 | 0,00 | 0,00 | |
| E02990 | Tot. Anno | | | | 2016 | | 12.305.179,07 | 12.305.179,07 | 0,00 | 0,00 | 0,00 | |
| E02990 | 4170004739 | 3 | 30100 | 3010200 | 2017 | E02990 | 8.666.415,34 | 8.666.415,34 | 0,00 | 0,00 | 0,00 | |
| E02990 | 4170004740 | 3 | 30100 | 3010200 | 2017 | E02990 | 7.672.060,40 | 7.672.060,40 | 0,00 | 0,00 | 0,00 | |
| E02990 | Tot. Anno | | | | 2017 | | 16.338.475,74 | 16.338.475,74 | 0,00 | 0,00 | 0,00 | |
| E02990 | Tot. Capitolo | | | | | | 28.644.563,81 | 28.644.563,81 | 0,00 | 0,00 | 0,00 | |
| E02998 | 4160004433 | 3 | 30100 | 3010100 | 2016 | E02998 | 9.574,48 | 0,00 | 0,00 | 0,00 | 9.574,48 | |
| E02998 | 4160004540 | 3 | 30100 | 3010100 | 2016 | E02998 | 6.324.486,68 | 0,00 | 0,00 | 0,00 | 6.324.486,68 | |
| E02998 | Tot. Anno | | | | 2016 | | 6.334.061,16 | 0,00 | 0,00 | 0,00 | 6.334.061,16 | |
| E02998 | 4170000349 | 3 | 30100 | 3010100 | 2017 | E02998 | 763.896,80 | 0,00 | 0,00 | 0,00 | 763.896,80 | |
| E02998 | 4170000882 | 3 | 30100 | 3010100 | 2017 | E02998 | 19.800,00 | 0,00 | 0,00 | 0,00 | 19.800,00 | |
| E02998 | 4170008752 | 3 | 30100 | 3010100 | 2017 | E02998 | 3.680.387,01 | 0,00 | 0,00 | 0,00 | 3.680.387,01 | |
| E02998 | Tot. Anno | | | | 2017 | | 4.464.083,81 | 0,00 | 0,00 | 0,00 | 4.464.083,81 | |
| E02998 | 4180000125 | 3 | 30100 | 3010100 | 2018 | E02998 | 16.616.674,64 | 0,00 | 0,00 | 0,00 | 16.616.674,64 | |
| E02998 | Tot. Anno | | | | 2018 | | 16.616.674,64 | 0,00 | 0,00 | 0,00 | 16.616.674,64 | |
| E02998 | Tot. Capitolo | | | | | | 27.414.819,61 | 0,00 | 0,00 | 0,00 | 27.414.819,61 | |
| E03002 | 4200005206 | 3 | 30500 | 3050200 | 2020 | E03002 | 213.596,34 | 0,00 | 0,00 | 0,00 | 213.596,34 | |
| E03002 | 4200005210 | 3 | 30500 | 3050200 | 2020 | E03002 | 47.171,59 | 1.169,45 | 0,00 | 0,00 | 46.002,14 | |
| E03002 | Tot. Anno | | | | 2020 | | 260.767,93 | 1.169,45 | 0,00 | 0,00 | 259.598,48 | |
| E03002 | Tot. Capitolo | | | | | | 260.767,93 | 1.169,45 | 0,00 | 0,00 | 259.598,48 | |
| E03004 | 4200005207 | 3 | 30500 | 3050200 | 2020 | E03004 | 56.244,43 | 0,00 | 0,00 | 0,00 | 56.244,43 | |
| E03004 | 4200005211 | 3 | 30500 | 3050200 | 2020 | E03004 | 12.421,28 | 307,96 | 0,00 | 0,00 | 12.113,32 | |
| E03004 | Tot. Anno | | | | 2020 | | 68.665,71 | 307,96 | 0,00 | 0,00 | 68.357,75 | |
| E03004 | Tot. Capitolo | | | | | | 68.665,71 | 307,96 | 0,00 | 0,00 | 68.357,75 | |
| E03006 | 4200005208 | 3 | 30500 | 3050200 | 2020 | E03006 | 31.253,59 | 0,00 | 0,00 | 0,00 | 31.253,59 | |
| E03006 | 4200005212 | 3 | 30500 | 3050200 | 2020 | E03006 | 6.902,18 | 171,11 | 0,00 | 0,00 | 6.731,07 | |
| E03006 | Tot. Anno | | | | 2020 | | 38.155,77 | 171,11 | 0,00 | 0,00 | 37.984,66 | |
| E03006 | Tot. Capitolo | | | | | | 38.155,77 | 171,11 | 0,00 | 0,00 | 37.984,66 | |
| E03014 | 4170007776 | 4 | 40500 | 4050300 | 2017 | E03014 | 150.000,00 | 0,00 | 0,00 | 0,00 | 150.000,00 | |
| E03014 | Tot. Anno | | | | 2017 | | 150.000,00 | 0,00 | 0,00 | 0,00 | 150.000,00 | |
| E03014 | 4180000832 | 4 | 40500 | 4050300 | 2018 | E03014 | 68.634,00 | 0,00 | 0,00 | 0,00 | 68.634,00 | |
| E03014 | 4180000833 | 4 | 40500 | 4050300 | 2018 | E03014 | 131.873,96 | 0,00 | 0,00 | 0,00 | 131.873,96 | |
| E03014 | 4180001805 | 4 | 40500 | 4050300 | 2018 | E03014 | 3.515.492,04 | 0,00 | 0,00 | 0,00 | 3.515.492,04 | |
| E03014 | Tot. Anno | | | | 2018 | | 3.716.000,00 | 0,00 | 0,00 | 0,00 | 3.716.000,00 | |
| E03014 | 4190000229 | 4 | 40500 | 4050300 | 2019 | E03014 | 830,06 | 0,00 | 0,00 | 0,00 | 830,06 | |
| E03014 | 4190000230 | 4 | 40500 | 4050300 | 2019 | E03014 | 5.250,77 | 0,00 | 0,00 | 0,00 | 5.250,77 | |
| E03014 | Tot. Anno | | | | 2019 | | 6.080,83 | 0,00 | 0,00 | 0,00 | 6.080,83 | |
| E03014 | Tot. Capitolo | | | | | | 3.872.080,83 | 0,00 | 0,00 | 0,00 | 3.872.080,83 | |
| E03032 | 4180001053 | 4 | 40500 | 4050300 | 2018 | E03032 | 64.550,99 | 0,00 | 0,00 | 0,00 | 64.550,99 | |
| E03032 | Tot. Anno | | | | 2018 | | 64.550,99 | 0,00 | 0,00 | 0,00 | 64.550,99 | |
| E03032 | 4190000535 | 4 | 40500 | 4050300 | 2019 | E03032 | 2.640,03 | 0,00 | 0,00 | 0,00 | 2.640,03 | |
| E03032 | Tot. Anno | | | | 2019 | | 2.640,03 | 0,00 | 0,00 | 0,00 | 2.640,03 | |
| E03032 | Tot. Capitolo | | | | | | 67.191,02 | 0,00 | 0,00 | 0,00 | 67.191,02 | |



**ELENCO DEI RESIDUI ATTIVI PROVENIENTI DAGLI ESERCIZI ANTERIORI A QUELLO DI COMPETENZA
DISTINTI PER ESERCIZIO E PER CAPITOLÒ**

| N. | CAPITOLO | | | | | | Residuo Iniziale al 01/01/2021 | Riscossioni | Riaccertamento | | | Residui Finali al 31/12/2021 |
|---------------|----------------------|-----|-------|---------|-------------|----------|-----------------------------------|-----------------|--------------------------|------------------------|----------------|---------------------------------|
| | N. accertamento | Tit | Tip | Cat | Provenienza | | | | Maggiori accertamenti | Minori accertamenti | Totale | |
| | | | | | Esercizio | Capitolo | | | | | | |
| E03042 | 4170007550 | 4 | 40500 | 4050300 | 2017 | E03042 | 7.386,73 | 0,00 | 0,00 | 0,00 | 0,00 | 7.386,73 |
| E03042 | Tot. Anno | | | | 2017 | | 7.386,73 | 0,00 | 0,00 | 0,00 | 0,00 | 7.386,73 |
| E03042 | Tot. Capitolo | | | | | | 7.386,73 | 0,00 | 0,00 | 0,00 | 0,00 | 7.386,73 |
| E03044 | 4180001824 | 4 | 40200 | 4020100 | 2018 | E03044 | 4.510.494,25 | 0,00 | 0,00 | 0,00 | 0,00 | 4.510.494,25 |
| E03044 | 4180002302 | 4 | 40200 | 4020100 | 2018 | E03044 | 12.197.753,00 | 0,00 | 0,00 | 0,00 | 0,00 | 12.197.753,00 |
| E03044 | Tot. Anno | | | | 2018 | | 16.708.247,25 | 0,00 | 0,00 | 0,00 | 0,00 | 16.708.247,25 |
| E03044 | Tot. Capitolo | | | | | | 16.708.247,25 | 0,00 | 0,00 | 0,00 | 0,00 | 16.708.247,25 |
| | 4190000484 | 4 | 40200 | 4020100 | 2019 | E03044 | 2.722.653,06 | 0,00 | 0,00 | 0,00 | 0,00 | 2.722.653,06 |
| E03044 | Tot. Anno | | | | 2019 | | 2.722.653,06 | 0,00 | 0,00 | 0,00 | 0,00 | 2.722.653,06 |
| E03044 | Tot. Capitolo | | | | | | 19.430.900,31 | 0,00 | 0,00 | 0,00 | 0,00 | 19.430.900,31 |
| E03050 | 4180003971 | 2 | 20105 | 2010501 | 2018 | E03050 | 54.000,00 | 0,00 | 0,00 | 0,00 | 0,00 | 54.000,00 |
| E03050 | Tot. Anno | | | | 2018 | | 54.000,00 | 0,00 | 0,00 | 0,00 | 0,00 | 54.000,00 |
| E03050 | Tot. Capitolo | | | | | | 54.000,00 | 0,00 | 0,00 | 0,00 | 0,00 | 54.000,00 |
| E03052 | 4180003972 | 2 | 20101 | 2010101 | 2018 | E03052 | 23.222,98 | 0,00 | 0,00 | 0,00 | 0,00 | 23.222,98 |
| E03052 | Tot. Anno | | | | 2018 | | 23.222,98 | 0,00 | 0,00 | 0,00 | 0,00 | 23.222,98 |
| E03052 | Tot. Capitolo | | | | | | 23.222,98 | 0,00 | 0,00 | 0,00 | 0,00 | 23.222,98 |
| E03102 | 4200005380 | 3 | 30100 | 3010200 | 2020 | E03102 | 1.554,70 | 1.554,70 | 0,00 | 0,00 | 0,00 | 0,00 |
| E03102 | 4200005640 | 3 | 30100 | 3010200 | 2020 | E03102 | 78,00 | 78,00 | 0,00 | 0,00 | 0,00 | 0,00 |
| E03102 | Tot. Anno | | | | 2020 | | 1.632,70 | 1.632,70 | 0,00 | 0,00 | 0,00 | 0,00 |
| E03102 | Tot. Capitolo | | | | | | 1.632,70 | 1.632,70 | 0,00 | 0,00 | 0,00 | 0,00 |
| E03108 | 4200005403 | 3 | 30100 | 3010200 | 2020 | E03108 | 2.240,00 | 2.240,00 | 0,00 | 0,00 | 0,00 | 0,00 |
| E03108 | 4200005641 | 3 | 30100 | 3010200 | 2020 | E03108 | 785,00 | 785,00 | 0,00 | 0,00 | 0,00 | 0,00 |
| E03108 | Tot. Anno | | | | 2020 | | 3.025,00 | 3.025,00 | 0,00 | 0,00 | 0,00 | 0,00 |
| E03108 | Tot. Capitolo | | | | | | 3.025,00 | 3.025,00 | 0,00 | 0,00 | 0,00 | 0,00 |
| E03110 | 4200005428 | 3 | 30100 | 3010200 | 2020 | E03110 | 232,94 | 232,94 | 0,00 | 0,00 | 0,00 | 0,00 |
| E03110 | 4200005566 | 3 | 30100 | 3010200 | 2020 | E03110 | 310,94 | 310,94 | 0,00 | 0,00 | 0,00 | 0,00 |
| E03110 | Tot. Anno | | | | 2020 | | 543,88 | 543,88 | 0,00 | 0,00 | 0,00 | 0,00 |
| E03110 | Tot. Capitolo | | | | | | 543,88 | 543,88 | 0,00 | 0,00 | 0,00 | 0,00 |
| E03116 | 4200005565 | 3 | 30100 | 3010200 | 2020 | E03116 | 300,00 | 300,00 | 0,00 | 0,00 | 0,00 | 0,00 |
| E03116 | 4200005660 | 3 | 30100 | 3010200 | 2020 | E03116 | 300,00 | 300,00 | 0,00 | 0,00 | 0,00 | 0,00 |
| E03116 | Tot. Anno | | | | 2020 | | 600,00 | 600,00 | 0,00 | 0,00 | 0,00 | 0,00 |
| E03116 | Tot. Capitolo | | | | | | 600,00 | 600,00 | 0,00 | 0,00 | 0,00 | 0,00 |
| E04077 | 4200005078 | 3 | 30500 | 3050200 | 2020 | E04077 | 28.042,84 | 0,00 | 0,00 | 0,00 | 0,00 | 28.042,84 |
| E04077 | Tot. Anno | | | | 2020 | | 28.042,84 | 0,00 | 0,00 | 0,00 | 0,00 | 28.042,84 |
| E04077 | Tot. Capitolo | | | | | | 28.042,84 | 0,00 | 0,00 | 0,00 | 0,00 | 28.042,84 |
| E05036 | 4200005136 | 4 | 40200 | 4020100 | 2020 | E05036 | 26.990.615,26 | 0,00 | 0,00 | 0,00 | 0,00 | 26.990.615,26 |
| E05036 | Tot. Anno | | | | 2020 | | 26.990.615,26 | 0,00 | 0,00 | 0,00 | 0,00 | 26.990.615,26 |
| E05036 | Tot. Capitolo | | | | | | 26.990.615,26 | 0,00 | 0,00 | 0,00 | 0,00 | 26.990.615,26 |
| E05062 | 4060004478 | 6 | 60300 | 6030100 | 2006 | E05062 | 357.054,70 | 0,00 | 0,00 | 0,00 | 0,00 | 357.054,70 |
| E05062 | Tot. Anno | | | | 2006 | | 357.054,70 | 0,00 | 0,00 | 0,00 | 0,00 | 357.054,70 |
| E05062 | Tot. Capitolo | | | | | | 357.054,70 | 0,00 | 0,00 | 0,00 | 0,00 | 357.054,70 |
| E07003 | 4200005193 | 9 | 90200 | 9020400 | 2020 | E07003 | 0,00 | 0,00 | 0,00 | 0,00 | 0,00 | 0,00 |
| E07003 | Tot. Anno | | | | 2020 | | 0,00 | 0,00 | 0,00 | 0,00 | 0,00 | 0,00 |
| E07003 | Tot. Capitolo | | | | | | 0,00 | 0,00 | 0,00 | 0,00 | 0,00 | 0,00 |
| E07008 | 4170007986 | 9 | 90200 | 9029900 | 2017 | E07008 | 311,20 | 0,00 | 0,00 | -311,20 | -311,20 | 0,00 |
| E07008 | Tot. Anno | | | | 2017 | | 311,20 | 0,00 | 0,00 | -311,20 | -311,20 | 0,00 |

**ELENCO DEI RESIDUI ATTIVI PROVENIENTI DAGLI ESERCIZI ANTERIORI A QUELLO DI COMPETENZA
DISTINTI PER ESERCIZIO E PER CAPITOLO**

| N. | CAPITOLO | | | | | | Residuo Iniziale al 01/01/2021 | Riscossioni | Riaccertamento | | | Residui Finali al 31/12/2021 |
|---------------|----------------------|-----|-------|---------|-------------|----------|-----------------------------------|-----------------|--------------------------|------------------------|------------------|---------------------------------|
| | N. accertamento | Tit | Tip | Cat | Provenienza | | | | Maggiori accertamenti | Minori accertamenti | Totale | |
| | | | | | Esercizio | Capitolo | | | | | | |
| E07008 | Tot. Capitolo | | | | | | 311,20 | 0,00 | 0,00 | -311,20 | -311,20 | 0,00 |
| E07009 | 4180002820 | 9 | 90200 | 9029900 | 2018 | E07009 | 1.654,92 | 0,00 | 0,00 | -1.654,92 | -1.654,92 | 0,00 |
| E07009 | Tot. Anno | | | | 2018 | | 1.654,92 | 0,00 | 0,00 | -1.654,92 | -1.654,92 | 0,00 |
| E07009 | Tot. Capitolo | | | | | | 1.654,92 | 0,00 | 0,00 | -1.654,92 | -1.654,92 | 0,00 |
| E07010 | 4160003097 | 9 | 90100 | 9019900 | 2016 | E07010 | 3.597,29 | 3.597,29 | 0,00 | 0,00 | 0,00 | 0,00 |
| E07010 | Tot. Anno | | | | 2016 | | 3.597,29 | 3.597,29 | 0,00 | 0,00 | 0,00 | 0,00 |
| E07010 | 4170004310 | 9 | 90100 | 9019900 | 2017 | E07010 | | | 0,00 | -268,15 | -268,15 | 0,00 |
| E07010 | Tot. Anno | | | | 2017 | | 268,15 | 0,00 | 0,00 | -268,15 | -268,15 | 0,00 |
| E07010 | 4180004420 | 9 | 90100 | 9019900 | 2018 | E07010 | 1.181,00 | 0,00 | 0,00 | 0,00 | 0,00 | 1.181,00 |
| E07010 | Tot. Anno | | | | 2018 | | 1.181,00 | 0,00 | 0,00 | 0,00 | 0,00 | 1.181,00 |
| E07010 | 4190001091 | 9 | 90100 | 9019900 | 2019 | E07010 | 96,12 | 96,12 | 0,00 | 0,00 | 0,00 | 0,00 |
| E07010 | 4190002462 | 9 | 90100 | 9019900 | 2019 | E07010 | 1.169,49 | 0,00 | 0,00 | -1.169,49 | -1.169,49 | 0,00 |
| E07010 | 4190003020 | 9 | 90100 | 9019900 | 2019 | E07010 | 7.470,54 | 4.463,90 | 0,00 | 0,00 | 0,00 | 3.006,64 |
| E07010 | Tot. Anno | | | | 2019 | | 8.736,15 | 4.560,02 | 0,00 | -1.169,49 | -1.169,49 | 3.006,64 |
| E07010 | 4200005305 | 9 | 90100 | 9019900 | 2020 | E07010 | 120,50 | 120,50 | 0,00 | 0,00 | 0,00 | 0,00 |
| E07010 | 4200005334 | 9 | 90100 | 9019900 | 2020 | E07010 | 35.428,08 | 35.428,08 | 0,00 | 0,00 | 0,00 | 0,00 |
| E07010 | 4200005361 | 9 | 90100 | 9019900 | 2020 | E07010 | 9.000,00 | 9.000,00 | 0,00 | 0,00 | 0,00 | 0,00 |
| E07010 | 4200005362 | 9 | 90100 | 9019900 | 2020 | E07010 | 101,68 | 101,68 | 0,00 | 0,00 | 0,00 | 0,00 |
| E07010 | 4200005384 | 9 | 90100 | 9019900 | 2020 | E07010 | 1.000,00 | 1.000,00 | 0,00 | 0,00 | 0,00 | 0,00 |
| E07010 | 4200005385 | 9 | 90100 | 9019900 | 2020 | E07010 | 1.000,00 | 1.000,00 | 0,00 | 0,00 | 0,00 | 0,00 |
| E07010 | 4200005386 | 9 | 90100 | 9019900 | 2020 | E07010 | 1.000,00 | 1.000,00 | 0,00 | 0,00 | 0,00 | 0,00 |
| E07010 | 4200005387 | 9 | 90100 | 9019900 | 2020 | E07010 | 1.000,00 | 1.000,00 | 0,00 | 0,00 | 0,00 | 0,00 |
| E07010 | 4200005389 | 9 | 90100 | 9019900 | 2020 | E07010 | 1.000,00 | 1.000,00 | 0,00 | 0,00 | 0,00 | 0,00 |
| E07010 | 4200005390 | 9 | 90100 | 9019900 | 2020 | E07010 | 1.000,00 | 1.000,00 | 0,00 | 0,00 | 0,00 | 0,00 |
| E07010 | 4200005391 | 9 | 90100 | 9019900 | 2020 | E07010 | 1.500,00 | 1.500,00 | 0,00 | 0,00 | 0,00 | 0,00 |
| E07010 | 4200005397 | 9 | 90100 | 9019900 | 2020 | E07010 | 2.000,00 | 2.000,00 | 0,00 | 0,00 | 0,00 | 0,00 |
| E07010 | 4200005398 | 9 | 90100 | 9019900 | 2020 | E07010 | 2.000,00 | 2.000,00 | 0,00 | 0,00 | 0,00 | 0,00 |
| E07010 | 4200005399 | 9 | 90100 | 9019900 | 2020 | E07010 | 2.000,00 | 2.000,00 | 0,00 | 0,00 | 0,00 | 0,00 |
| E07010 | 4200005405 | 9 | 90100 | 9019900 | 2020 | E07010 | 2.000,00 | 2.000,00 | 0,00 | 0,00 | 0,00 | 0,00 |
| E07010 | 4200005419 | 9 | 90100 | 9019900 | 2020 | E07010 | 0,00 | 0,00 | 0,00 | 0,00 | 0,00 | 0,00 |
| E07010 | 4200005424 | 9 | 90100 | 9019900 | 2020 | E07010 | 1.000,00 | 1.000,00 | 0,00 | 0,00 | 0,00 | 0,00 |
| E07010 | 4200005434 | 9 | 90100 | 9019900 | 2020 | E07010 | 1.000,00 | 1.000,00 | 0,00 | 0,00 | 0,00 | 0,00 |
| E07010 | 4200005437 | 9 | 90100 | 9019900 | 2020 | E07010 | 2.000,00 | 2.000,00 | 0,00 | 0,00 | 0,00 | 0,00 |
| E07010 | 4200005438 | 9 | 90100 | 9019900 | 2020 | E07010 | 1.000,00 | 1.000,00 | 0,00 | 0,00 | 0,00 | 0,00 |
| E07010 | 4200005439 | 9 | 90100 | 9019900 | 2020 | E07010 | 1.500,00 | 1.500,00 | 0,00 | 0,00 | 0,00 | 0,00 |
| E07010 | 4200005483 | 9 | 90100 | 9019900 | 2020 | E07010 | 1.000,00 | 1.000,00 | 0,00 | 0,00 | 0,00 | 0,00 |
| E07010 | 4200005484 | 9 | 90100 | 9019900 | 2020 | E07010 | 2.000,00 | 2.000,00 | 0,00 | 0,00 | 0,00 | 0,00 |
| E07010 | 4200005493 | 9 | 90100 | 9019900 | 2020 | E07010 | 1.854,19 | 1.854,19 | 0,00 | 0,00 | 0,00 | 0,00 |
| E07010 | 4200005494 | 9 | 90100 | 9019900 | 2020 | E07010 | 1.854,19 | 1.854,19 | 0,00 | 0,00 | 0,00 | 0,00 |
| E07010 | 4200005495 | 9 | 90100 | 9019900 | 2020 | E07010 | 929,67 | 929,67 | 0,00 | 0,00 | 0,00 | 0,00 |
| E07010 | 4200005496 | 9 | 90100 | 9019900 | 2020 | E07010 | 1.854,19 | 1.854,19 | 0,00 | 0,00 | 0,00 | 0,00 |
| E07010 | 4200005497 | 9 | 90100 | 9019900 | 2020 | E07010 | 1.854,19 | 1.854,19 | 0,00 | 0,00 | 0,00 | 0,00 |
| E07010 | 4200005498 | 9 | 90100 | 9019900 | 2020 | E07010 | 1.854,19 | 1.854,19 | 0,00 | 0,00 | 0,00 | 0,00 |
| E07010 | 4200005499 | 9 | 90100 | 9019900 | 2020 | E07010 | 1.854,19 | 1.854,19 | 0,00 | 0,00 | 0,00 | 0,00 |
| E07010 | 4200005500 | 9 | 90100 | 9019900 | 2020 | E07010 | 929,67 | 929,67 | 0,00 | 0,00 | 0,00 | 0,00 |

BOLLETTINO UFFICIALE
della REGIONE CAMPANIA

n. 108 del 29 Dicembre 2022

PARTE I Atti della Regione



**ELENCO DEI RESIDUI ATTIVI PROVENIENTI DAGLI ESERCIZI ANTERIORI A QUELLO DI COMPETENZA
DISTINTI PER ESERCIZIO E PER CAPITOLO**

BOLLETTINO UFFICIALE
della REGIONE CAMPANIA

| N. | N. accertamento | CAPITOLO | | | | | Residuo Iniziale al 01/01/2021 | Riscossioni | Riaccertamento | | | Residui Finali al 31/12/2021 |
|--------|-----------------|----------|-------|---------|-------------|----------|-----------------------------------|-------------|--------------------------|------------------------|--------|---------------------------------|
| | | Tit | Tip | Cat | Provenienza | | | | Maggiori accertamenti | Minori accertamenti | Totale | |
| | | | | | Esercizio | Capitolo | | | | | | |
| E07010 | 4200005501 | 9 | 90100 | 9019900 | 2020 | E07010 | 1.854,19 | 1.854,19 | 0,00 | 0,00 | 0,00 | 0,00 |
| E07010 | 4200005507 | 9 | 90100 | 9019900 | 2020 | E07010 | 1.854,19 | 1.854,19 | 0,00 | 0,00 | 0,00 | 0,00 |
| E07010 | 4200005508 | 9 | 90100 | 9019900 | 2020 | E07010 | 1.854,19 | 1.854,19 | 0,00 | 0,00 | 0,00 | 0,00 |
| E07010 | 4200005509 | 9 | 90100 | 9019900 | 2020 | E07010 | 1.854,19 | 1.854,19 | 0,00 | 0,00 | 0,00 | 0,00 |
| E07010 | 4200005510 | 9 | 90100 | 9019900 | 2020 | E07010 | 1.854,19 | 1.854,19 | 0,00 | 0,00 | 0,00 | 0,00 |
| E07010 | 4200005511 | 9 | 90100 | 9019900 | 2020 | E07010 | 1.854,19 | 1.854,19 | 0,00 | 0,00 | 0,00 | 0,00 |
| E07010 | 4200005512 | 9 | 90100 | 9019900 | 2020 | E07010 | 1.854,19 | 1.854,19 | 0,00 | 0,00 | 0,00 | 0,00 |
| E07010 | 4200005516 | 9 | 90100 | 9019900 | 2020 | E07010 | 1.296,00 | 1.296,00 | 0,00 | 0,00 | 0,00 | 0,00 |
| E07010 | 4200005518 | 9 | 90100 | 9019900 | 2020 | E07010 | 924,52 | 924,52 | 0,00 | 0,00 | 0,00 | 0,00 |
| E07010 | 4200005519 | 9 | 90100 | 9019900 | 2020 | E07010 | 1.854,19 | 1.854,19 | 0,00 | 0,00 | 0,00 | 0,00 |
| E07010 | 4200005520 | 9 | 90100 | 9019900 | 2020 | E07010 | 1.854,19 | 1.854,19 | 0,00 | 0,00 | 0,00 | 0,00 |
| E07010 | 4200005522 | 9 | 90100 | 9019900 | 2020 | E07010 | 1.854,19 | 1.854,19 | 0,00 | 0,00 | 0,00 | 0,00 |
| E07010 | 4200005523 | 9 | 90100 | 9019900 | 2020 | E07010 | 1.854,19 | 1.854,19 | 0,00 | 0,00 | 0,00 | 0,00 |
| E07010 | 4200005524 | 9 | 90100 | 9019900 | 2020 | E07010 | 1.854,19 | 1.854,19 | 0,00 | 0,00 | 0,00 | 0,00 |
| E07010 | 4200005525 | 9 | 90100 | 9019900 | 2020 | E07010 | 1.854,19 | 1.854,19 | 0,00 | 0,00 | 0,00 | 0,00 |
| E07010 | 4200005527 | 9 | 90100 | 9019900 | 2020 | E07010 | 1.854,19 | 1.854,19 | 0,00 | 0,00 | 0,00 | 0,00 |
| E07010 | 4200005528 | 9 | 90100 | 9019900 | 2020 | E07010 | 1.854,19 | 1.854,19 | 0,00 | 0,00 | 0,00 | 0,00 |
| E07010 | 4200005532 | 9 | 90100 | 9019900 | 2020 | E07010 | 1.000,00 | 1.000,00 | 0,00 | 0,00 | 0,00 | 0,00 |
| E07010 | 4200005533 | 9 | 90100 | 9019900 | 2020 | E07010 | 1.000,00 | 1.000,00 | 0,00 | 0,00 | 0,00 | 0,00 |
| E07010 | 4200005535 | 9 | 90100 | 9019900 | 2020 | E07010 | 1.000,00 | 1.000,00 | 0,00 | 0,00 | 0,00 | 0,00 |
| E07010 | 4200005540 | 9 | 90100 | 9019900 | 2020 | E07010 | 1.000,00 | 1.000,00 | 0,00 | 0,00 | 0,00 | 0,00 |
| E07010 | 4200005541 | 9 | 90100 | 9019900 | 2020 | E07010 | 2.733,00 | 2.733,00 | 0,00 | 0,00 | 0,00 | 0,00 |
| E07010 | 4200005542 | 9 | 90100 | 9019900 | 2020 | E07010 | 1.500,00 | 1.500,00 | 0,00 | 0,00 | 0,00 | 0,00 |
| E07010 | 4200005543 | 9 | 90100 | 9019900 | 2020 | E07010 | 1.000,00 | 1.000,00 | 0,00 | 0,00 | 0,00 | 0,00 |
| E07010 | 4200005557 | 9 | 90100 | 9019900 | 2020 | E07010 | 1.000,00 | 1.000,00 | 0,00 | 0,00 | 0,00 | 0,00 |
| E07010 | 4200005558 | 9 | 90100 | 9019900 | 2020 | E07010 | 1.854,19 | 1.854,19 | 0,00 | 0,00 | 0,00 | 0,00 |
| E07010 | 4200005559 | 9 | 90100 | 9019900 | 2020 | E07010 | 1.854,19 | 1.854,19 | 0,00 | 0,00 | 0,00 | 0,00 |
| E07010 | 4200005561 | 9 | 90100 | 9019900 | 2020 | E07010 | 1.854,19 | 1.854,19 | 0,00 | 0,00 | 0,00 | 0,00 |
| E07010 | 4200005562 | 9 | 90100 | 9019900 | 2020 | E07010 | 1.854,19 | 1.854,19 | 0,00 | 0,00 | 0,00 | 0,00 |
| E07010 | 4200005569 | 9 | 90100 | 9019900 | 2020 | E07010 | 1.854,19 | 1.854,19 | 0,00 | 0,00 | 0,00 | 0,00 |
| E07010 | 4200005570 | 9 | 90100 | 9019900 | 2020 | E07010 | 1.854,19 | 1.854,19 | 0,00 | 0,00 | 0,00 | 0,00 |
| E07010 | 4200005584 | 9 | 90100 | 9019900 | 2020 | E07010 | 1.000,00 | 1.000,00 | 0,00 | 0,00 | 0,00 | 0,00 |
| E07010 | 4200005585 | 9 | 90100 | 9019900 | 2020 | E07010 | 1.000,00 | 1.000,00 | 0,00 | 0,00 | 0,00 | 0,00 |
| E07010 | 4200005608 | 9 | 90100 | 9019900 | 2020 | E07010 | 1.854,19 | 1.854,19 | 0,00 | 0,00 | 0,00 | 0,00 |
| E07010 | 4200005610 | 9 | 90100 | 9019900 | 2020 | E07010 | 1.854,19 | 1.854,19 | 0,00 | 0,00 | 0,00 | 0,00 |
| E07010 | 4200005611 | 9 | 90100 | 9019900 | 2020 | E07010 | 1.000,00 | 1.000,00 | 0,00 | 0,00 | 0,00 | 0,00 |
| E07010 | 4200005612 | 9 | 90100 | 9019900 | 2020 | E07010 | 2.000,00 | 2.000,00 | 0,00 | 0,00 | 0,00 | 0,00 |
| E07010 | 4200005623 | 9 | 90100 | 9019900 | 2020 | E07010 | 1.854,19 | 1.854,19 | 0,00 | 0,00 | 0,00 | 0,00 |
| E07010 | 4200005624 | 9 | 90100 | 9019900 | 2020 | E07010 | 1.854,19 | 1.854,19 | 0,00 | 0,00 | 0,00 | 0,00 |
| E07010 | 4200005625 | 9 | 90100 | 9019900 | 2020 | E07010 | 1.000,00 | 1.000,00 | 0,00 | 0,00 | 0,00 | 0,00 |
| E07010 | 4200005626 | 9 | 90100 | 9019900 | 2020 | E07010 | 1.000,00 | 1.000,00 | 0,00 | 0,00 | 0,00 | 0,00 |
| E07010 | 4200005632 | 9 | 90100 | 9019900 | 2020 | E07010 | 1.000,00 | 1.000,00 | 0,00 | 0,00 | 0,00 | 0,00 |
| E07010 | 4200005633 | 9 | 90100 | 9019900 | 2020 | E07010 | 1.000,00 | 1.000,00 | 0,00 | 0,00 | 0,00 | 0,00 |
| E07010 | 4200005634 | 9 | 90100 | 9019900 | 2020 | E07010 | 1.854,19 | 1.854,19 | 0,00 | 0,00 | 0,00 | 0,00 |
| E07010 | 4200005635 | 9 | 90100 | 9019900 | 2020 | E07010 | 1.854,19 | 1.854,19 | 0,00 | 0,00 | 0,00 | 0,00 |



**ELENCO DEI RESIDUI ATTIVI PROVENIENTI DAGLI ESERCIZI ANTERIORI A QUELLO DI COMPETENZA
DISTINTI PER ESERCIZIO E PER CAPITOLO**

| N. | N. accertamento | CAPITOLO | | | | | Residuo Iniziale al 01/01/2021 | Riscossioni | Riaccertamento | | | Residui Finali al 31/12/2021 |
|---------------|----------------------|----------|-------|---------|-------------|----------|-----------------------------------|---------------------|--------------------------|------------------------|------------------|---------------------------------|
| | | Tit | Tip | Cat | Provenienza | | | | Maggiori accertamenti | Minori accertamenti | Totale | |
| | | | | | Esercizio | Capitolo | | | | | | |
| E07010 | 4200005636 | 9 | 90100 | 9019900 | 2020 | E07010 | 2.000,00 | 2.000,00 | 0,00 | 0,00 | 0,00 | 0,00 |
| E07010 | 4200005637 | 9 | 90100 | 9019900 | 2020 | E07010 | 1.000,00 | 1.000,00 | 0,00 | 0,00 | 0,00 | 0,00 |
| E07010 | 4200005638 | 9 | 90100 | 9019900 | 2020 | E07010 | 1.000,00 | 1.000,00 | 0,00 | 0,00 | 0,00 | 0,00 |
| E07010 | 4200005639 | 9 | 90100 | 9019900 | 2020 | E07010 | 2.000,00 | 2.000,00 | 0,00 | 0,00 | 0,00 | 0,00 |
| E07010 | 4200005642 | 9 | 90100 | 9019900 | 2020 | E07010 | 1.000,00 | 1.000,00 | 0,00 | 0,00 | 0,00 | 0,00 |
| E07010 | 4200005643 | 9 | 90100 | 9019900 | 2020 | E07010 | 1.000,00 | 1.000,00 | 0,00 | 0,00 | 0,00 | 0,00 |
| E07010 | 4200005644 | 9 | 90100 | 9019900 | 2020 | E07010 | 1.000,00 | 1.000,00 | 0,00 | 0,00 | 0,00 | 0,00 |
| E07010 | 4200005645 | 9 | 90100 | 9019900 | 2020 | E07010 | 1.000,00 | 1.000,00 | 0,00 | 0,00 | 0,00 | 0,00 |
| E07010 | 4200005646 | 9 | 90100 | 9019900 | 2020 | E07010 | 1.000,00 | 1.000,00 | 0,00 | 0,00 | 0,00 | 0,00 |
| E07010 | 4200005647 | 9 | 90100 | 9019900 | 2020 | E07010 | 1.000,00 | 1.000,00 | 0,00 | 0,00 | 0,00 | 0,00 |
| E07010 | 4200005648 | 9 | 90100 | 9019900 | 2020 | E07010 | 929,67 | 929,67 | 0,00 | 0,00 | 0,00 | 0,00 |
| E07010 | 4200005649 | 9 | 90100 | 9019900 | 2020 | E07010 | 924,52 | 924,52 | 0,00 | 0,00 | 0,00 | 0,00 |
| E07010 | 4200005650 | 9 | 90100 | 9019900 | 2020 | E07010 | 1.000,00 | 1.000,00 | 0,00 | 0,00 | 0,00 | 0,00 |
| E07010 | 4200005651 | 9 | 90100 | 9019900 | 2020 | E07010 | 1.000,00 | 1.000,00 | 0,00 | 0,00 | 0,00 | 0,00 |
| E07010 | 4200005656 | 9 | 90100 | 9019900 | 2020 | E07010 | 1.000,00 | 1.000,00 | 0,00 | 0,00 | 0,00 | 0,00 |
| E07010 | 4200005657 | 9 | 90100 | 9019900 | 2020 | E07010 | 1.854,19 | 1.854,19 | 0,00 | 0,00 | 0,00 | 0,00 |
| E07010 | 4200005658 | 9 | 90100 | 9019900 | 2020 | E07010 | 1.854,19 | 1.854,19 | 0,00 | 0,00 | 0,00 | 0,00 |
| E07010 | 4200005659 | 9 | 90100 | 9019900 | 2020 | E07010 | 2.000,00 | 2.000,00 | 0,00 | 0,00 | 0,00 | 0,00 |
| E07010 | 4200005663 | 9 | 90100 | 9019900 | 2020 | E07010 | 2.000,00 | 2.000,00 | 0,00 | 0,00 | 0,00 | 0,00 |
| E07010 | 4200005664 | 9 | 90100 | 9019900 | 2020 | E07010 | 2.000,00 | 2.000,00 | 0,00 | 0,00 | 0,00 | 0,00 |
| E07010 | 4200005665 | 9 | 90100 | 9019900 | 2020 | E07010 | 2.000,00 | 2.000,00 | 0,00 | 0,00 | 0,00 | 0,00 |
| E07010 | 4200005666 | 9 | 90100 | 9019900 | 2020 | E07010 | 2.000,00 | 2.000,00 | 0,00 | 0,00 | 0,00 | 0,00 |
| E07010 | 4200005667 | 9 | 90100 | 9019900 | 2020 | E07010 | 2.000,00 | 2.000,00 | 0,00 | 0,00 | 0,00 | 0,00 |
| E07010 | 4200005675 | 9 | 90100 | 9019900 | 2020 | E07010 | 2.000,00 | 2.000,00 | 0,00 | 0,00 | 0,00 | 0,00 |
| E07010 | 4200005677 | 9 | 90100 | 9019900 | 2020 | E07010 | 2.000,00 | 2.000,00 | 0,00 | 0,00 | 0,00 | 0,00 |
| E07010 | 4200005678 | 9 | 90100 | 9019900 | 2020 | E07010 | 1.854,19 | 1.854,19 | 0,00 | 0,00 | 0,00 | 0,00 |
| E07010 | 4200005679 | 9 | 90100 | 9019900 | 2020 | E07010 | 1.854,19 | 1.854,19 | 0,00 | 0,00 | 0,00 | 0,00 |
| E07010 | Tot. Anno | | | | 2020 | | 196.130,72 | 196.130,72 | 0,00 | 0,00 | 0,00 | 0,00 |
| E07010 | Tot. Capitolo | | | | | | 209.913,31 | 204.288,03 | 0,00 | -1.437,64 | -1.437,64 | 4.187,64 |
| E07054 | 4170006211 | 9 | 90200 | 9029900 | 2017 | E07054 | 1.179,58 | 0,00 | 0,00 | 0,00 | 0,00 | 1.179,58 |
| E07054 | 4170007034 | 9 | 90200 | 9029900 | 2017 | E07054 | 682,83 | 0,00 | 0,00 | 0,00 | 0,00 | 682,83 |
| E07054 | 4170007519 | 9 | 90200 | 9029900 | 2017 | E07054 | 33,90 | 0,00 | 0,00 | 0,00 | 0,00 | 33,90 |
| E07054 | 4170007520 | 9 | 90200 | 9029900 | 2017 | E07054 | 5.253,21 | 0,00 | 0,00 | 0,00 | 0,00 | 5.253,21 |
| E07054 | 4170007531 | 9 | 90200 | 9029900 | 2017 | E07054 | 2.182,19 | 0,00 | 0,00 | 0,00 | 0,00 | 2.182,19 |
| E07054 | Tot. Anno | | | | 2017 | | 9.331,71 | 0,00 | 0,00 | 0,00 | 0,00 | 9.331,71 |
| E07054 | Tot. Capitolo | | | | | | 9.331,71 | 0,00 | 0,00 | 0,00 | 0,00 | 9.331,71 |
| E07102 | 4190001746 | 9 | 90100 | 9019900 | 2019 | E07102 | 110.328.355,67 | 0,00 | 0,00 | 0,00 | 0,00 | 110.328.355,67 |
| E07102 | 4190001747 | 9 | 90100 | 9019900 | 2019 | E07102 | 322.298,29 | 0,00 | 0,00 | 0,00 | 0,00 | 322.298,29 |
| E07102 | 4190005431 | 9 | 90100 | 9019900 | 2019 | E07102 | 16.237.519,92 | 6.421.989,69 | 0,00 | 0,00 | 0,00 | 9.815.530,23 |
| E07102 | 4190005432 | 9 | 90100 | 9019900 | 2019 | E07102 | 233.026,38 | 0,00 | 0,00 | 0,00 | 0,00 | 233.026,38 |
| E07102 | Tot. Anno | | | | 2019 | | 127.121.200,26 | 6.421.989,69 | 0,00 | 0,00 | 0,00 | 120.699.210,57 |
| E07102 | 4200005668 | 9 | 90100 | 9019900 | 2020 | E07102 | 17.482.394,18 | 0,00 | 0,00 | 0,00 | 0,00 | 17.482.394,18 |
| E07102 | 4200005669 | 9 | 90100 | 9019900 | 2020 | E07102 | 6.283.128,60 | 0,00 | 0,00 | -0,51 | -0,51 | 6.283.128,09 |
| E07102 | 4200005670 | 9 | 90100 | 9019900 | 2020 | E07102 | 2.570.959,70 | 0,00 | 0,00 | 0,00 | 0,00 | 2.570.959,70 |
| E07102 | Tot. Anno | | | | 2020 | | 26.336.482,48 | 0,00 | 0,00 | -0,51 | -0,51 | 26.336.481,97 |



ELENCO DEI RESIDUI ATTIVI PROVENIENTI DAGLI ESERCIZI ANTERIORI A QUELLO DI COMPETENZA
DISTINTI PER ESERCIZIO E PER CAPITOLO

| N. | CAPITOLO | | | | | Residuo Iniziale al 01/01/2021 | Riscossioni | Riaccertamento | | | Residui Finali al 31/12/2021 | |
|--------|-----------------|-----|-------|---------|-------------|-----------------------------------|----------------|--------------------------|------------------------|--------|---------------------------------|----------------|
| | N. accertamento | Tit | Tip | Cat | Provenienza | | | Maggiori accertamenti | Minori accertamenti | Totale | | |
| | | | | | Esercizio | | | | | | | Capitolo |
| E07102 | Tot. Capitolo | | | | | 153.457.682,74 | 6.421.989,69 | 0,00 | -0,51 | -0,51 | 147.035.692,54 | |
| E07104 | 4200001561 | 9 | 90100 | 9019900 | 2020 | E07104 | 200.000.000,00 | 100.000.000,00 | 0,00 | 0,00 | 0,00 | 100.000.000,00 |
| E07104 | Tot. Anno | | | | 2020 | | 200.000.000,00 | 100.000.000,00 | 0,00 | 0,00 | 0,00 | 100.000.000,00 |
| E07104 | Tot. Capitolo | | | | | | 200.000.000,00 | 100.000.000,00 | 0,00 | 0,00 | 0,00 | 100.000.000,00 |
| E07109 | 4200005331 | 9 | 90100 | 9019900 | 2020 | E07109 | 0,00 | 0,00 | 0,00 | 0,00 | 0,00 | 0,00 |
| | Tot. Anno | | | | 2020 | | 0,00 | 0,00 | 0,00 | 0,00 | 0,00 | 0,00 |
| | Tot. Capitolo | | | | | | 0,00 | 0,00 | 0,00 | 0,00 | 0,00 | 0,00 |
| E07110 | 4200005671 | 9 | 90100 | 9019900 | 2020 | E07110 | 127.908,82 | 0,00 | 0,00 | 0,00 | 0,00 | 127.908,82 |
| E07110 | 4200005672 | 9 | 90100 | 9019900 | 2020 | E07110 | 14.451.378,65 | 0,00 | 0,00 | 0,00 | 0,00 | 14.451.378,65 |
| E07110 | 4200005673 | 9 | 90100 | 9019900 | 2020 | E07110 | 1.026.946,07 | 0,00 | 0,00 | 0,00 | 0,00 | 1.026.946,07 |
| E07110 | Tot. Anno | | | | 2020 | | 15.606.233,54 | 0,00 | 0,00 | 0,00 | 0,00 | 15.606.233,54 |
| E07110 | Tot. Capitolo | | | | | | 15.606.233,54 | 0,00 | 0,00 | 0,00 | 0,00 | 15.606.233,54 |
| E07115 | 4200005301 | 1 | 10102 | 1010201 | 2020 | E07115 | 553.238,00 | 553.238,00 | 0,00 | 0,00 | 0,00 | 0,00 |
| E07115 | Tot. Anno | | | | 2020 | | 553.238,00 | 553.238,00 | 0,00 | 0,00 | 0,00 | 0,00 |
| E07115 | Tot. Capitolo | | | | | | 553.238,00 | 553.238,00 | 0,00 | 0,00 | 0,00 | 0,00 |
| E07116 | 4200000032 | 9 | 90100 | 9010200 | 2020 | E07116 | 0,00 | 0,00 | 0,00 | 0,00 | 0,00 | 0,00 |
| E07116 | Tot. Anno | | | | 2020 | | 0,00 | 0,00 | 0,00 | 0,00 | 0,00 | 0,00 |
| E07116 | Tot. Capitolo | | | | | | 0,00 | 0,00 | 0,00 | 0,00 | 0,00 | 0,00 |
| E07122 | 4160008219 | 9 | 90100 | 9010200 | 2016 | E07122 | 73,76 | 0,00 | 0,00 | 0,00 | 0,00 | 73,76 |
| E07122 | Tot. Anno | | | | 2016 | | 73,76 | 0,00 | 0,00 | 0,00 | 0,00 | 73,76 |
| E07122 | 4200000002 | 9 | 90100 | 9010200 | 2020 | E07122 | 0,00 | 0,00 | 0,00 | 0,00 | 0,00 | 0,00 |
| E07122 | Tot. Anno | | | | 2020 | | 0,00 | 0,00 | 0,00 | 0,00 | 0,00 | 0,00 |
| E07122 | Tot. Capitolo | | | | | | 73,76 | 0,00 | 0,00 | 0,00 | 0,00 | 73,76 |
| E07124 | 4190000067 | 9 | 90100 | 9010200 | 2019 | E07124 | 1.256,97 | 1.256,97 | 0,00 | 0,00 | 0,00 | 0,00 |
| E07124 | Tot. Anno | | | | 2019 | | 1.256,97 | 1.256,97 | 0,00 | 0,00 | 0,00 | 0,00 |
| E07124 | 4200000003 | 9 | 90100 | 9010200 | 2020 | E07124 | 7.970,22 | 0,00 | 0,00 | 0,00 | 0,00 | 7.970,22 |
| E07124 | Tot. Anno | | | | 2020 | | 7.970,22 | 0,00 | 0,00 | 0,00 | 0,00 | 7.970,22 |
| E07124 | Tot. Capitolo | | | | | | 9.227,19 | 1.256,97 | 0,00 | 0,00 | 0,00 | 7.970,22 |
| E07130 | 4200000034 | 9 | 90100 | 9010200 | 2020 | E07130 | 0,00 | 0,00 | 0,00 | 0,00 | 0,00 | 0,00 |
| E07130 | Tot. Anno | | | | 2020 | | 0,00 | 0,00 | 0,00 | 0,00 | 0,00 | 0,00 |
| E07130 | Tot. Capitolo | | | | | | 0,00 | 0,00 | 0,00 | 0,00 | 0,00 | 0,00 |
| E07134 | 4170001622 | 9 | 90100 | 9019900 | 2017 | E07134 | 3.531,63 | 0,00 | 0,00 | 0,00 | 0,00 | 3.531,63 |
| E07134 | 4170006013 | 9 | 90100 | 9019900 | 2017 | E07134 | 5.225,80 | 0,00 | 0,00 | 0,00 | 0,00 | 5.225,80 |
| E07134 | 4170007445 | 9 | 90100 | 9019900 | 2017 | E07134 | 1.907,61 | 0,00 | 0,00 | 0,00 | 0,00 | 1.907,61 |
| E07134 | 4170008434 | 9 | 90100 | 9019900 | 2017 | E07134 | 2.585,50 | 0,00 | 0,00 | 0,00 | 0,00 | 2.585,50 |
| E07134 | 4170008505 | 9 | 90100 | 9019900 | 2017 | E07134 | 15.000,00 | 0,00 | 0,00 | 0,00 | 0,00 | 15.000,00 |
| E07134 | Tot. Anno | | | | 2017 | | 28.250,54 | 0,00 | 0,00 | 0,00 | 0,00 | 28.250,54 |
| E07134 | 4190005080 | 9 | 90100 | 9019900 | 2019 | E07134 | 2.367,00 | 0,00 | 0,00 | 0,00 | 0,00 | 2.367,00 |
| E07134 | Tot. Anno | | | | 2019 | | 2.367,00 | 0,00 | 0,00 | 0,00 | 0,00 | 2.367,00 |
| E07134 | 4200005594 | 9 | 90100 | 9019900 | 2020 | E07134 | 2.196,00 | 2.196,00 | 0,00 | 0,00 | 0,00 | 0,00 |
| E07134 | 4200005655 | 9 | 90100 | 9019900 | 2020 | E07134 | 434,72 | 434,72 | 0,00 | 0,00 | 0,00 | 0,00 |
| E07134 | Tot. Anno | | | | 2020 | | 2.630,72 | 2.630,72 | 0,00 | 0,00 | 0,00 | 0,00 |
| E07134 | Tot. Capitolo | | | | | | 33.248,26 | 2.630,72 | 0,00 | 0,00 | 0,00 | 30.617,54 |
| E07138 | 4200000790 | 9 | 90100 | 9019900 | 2020 | E07138 | 0,00 | 0,00 | 0,00 | 0,00 | 0,00 | 0,00 |
| E07138 | 4200001229 | 9 | 90100 | 9019900 | 2020 | E07138 | 3.745.761,79 | 15.400,00 | 0,00 | 0,00 | 0,00 | 3.730.361,79 |

**ELENCO DEI RESIDUI ATTIVI PROVENIENTI DAGLI ESERCIZI ANTERIORI A QUELLO DI COMPETENZA
DISTINTI PER ESERCIZIO E PER CAPITOLO**

| N. | CAPITOLO | | | | | Residuo Iniziale al 01/01/2021 | Riscossioni | Riaccertamento | | | Residui Finali al 31/12/2021 | |
|---------------|----------------------|-----|-------|---------|-------------|-----------------------------------|-------------------------|--------------------------|------------------------|------------------------|---------------------------------|-------------------------|
| | N. accertamento | Tit | Tip | Cat | Provenienza | | | Maggiori accertamenti | Minori accertamenti | Totale | | |
| | | | | | Esercizio | | | | | | | Capitolo |
| E07138 | Tot. Anno | | | | 2020 | | 3.745.761,79 | 15.400,00 | 0,00 | 0,00 | 0,00 | 3.730.361,79 |
| E07138 | Tot. Capitolo | | | | | | 3.745.761,79 | 15.400,00 | 0,00 | 0,00 | 0,00 | 3.730.361,79 |
| E07142 | 4200000005 | 9 | 90100 | 9019900 | 2020 | E07142 | 16.602,00 | 0,00 | 0,00 | 0,00 | 0,00 | 16.602,00 |
| E07142 | Tot. Anno | | | | 2020 | | 16.602,00 | 0,00 | 0,00 | 0,00 | 0,00 | 16.602,00 |
| E07142 | Tot. Capitolo | | | | | | 16.602,00 | 0,00 | 0,00 | 0,00 | 0,00 | 16.602,00 |
| | 4200000036 | 9 | 90100 | 9019900 | 2020 | E07144 | 0,00 | 0,00 | 0,00 | 0,00 | 0,00 | 0,00 |
| | Tot. Anno | | | | 2020 | | 0,00 | 0,00 | 0,00 | 0,00 | 0,00 | 0,00 |
| E07144 | Tot. Capitolo | | | | | | 82,00 | 82,00 | 0,00 | 0,00 | 0,00 | 0,00 |
| E07158 | 4200005450 | 9 | 90200 | 9020400 | 2020 | E07158 | 0,00 | 0,00 | 0,00 | 0,00 | 0,00 | 0,00 |
| E07158 | Tot. Anno | | | | 2020 | | 0,00 | 0,00 | 0,00 | 0,00 | 0,00 | 0,00 |
| E07158 | Tot. Capitolo | | | | | | 0,00 | 0,00 | 0,00 | 0,00 | 0,00 | 0,00 |
| E07160 | 4170007464 | 9 | 90100 | 9019900 | 2017 | E07160 | 1.358,00 | 1.358,00 | 0,00 | 0,00 | 0,00 | 0,00 |
| E07160 | Tot. Anno | | | | 2017 | | 1.358,00 | 1.358,00 | 0,00 | 0,00 | 0,00 | 0,00 |
| E07160 | 4180002963 | 9 | 90100 | 9019900 | 2018 | E07160 | 1.800,00 | 1.800,00 | 0,00 | 0,00 | 0,00 | 0,00 |
| E07160 | 4180003617 | 9 | 90100 | 9019900 | 2018 | E07160 | 700,00 | 700,00 | 0,00 | 0,00 | 0,00 | 0,00 |
| E07160 | 4180003618 | 9 | 90100 | 9019900 | 2018 | E07160 | 1.550,00 | 1.550,00 | 0,00 | 0,00 | 0,00 | 0,00 |
| E07160 | Tot. Anno | | | | 2018 | | 4.050,00 | 4.050,00 | 0,00 | 0,00 | 0,00 | 0,00 |
| E07160 | 4190000102 | 9 | 90100 | 9019900 | 2019 | E07160 | 868,00 | 868,00 | 0,00 | 0,00 | 0,00 | 0,00 |
| E07160 | 4190000488 | 9 | 90100 | 9019900 | 2019 | E07160 | 1.048,00 | 1.048,00 | 0,00 | 0,00 | 0,00 | 0,00 |
| E07160 | 4190003644 | 9 | 90100 | 9019900 | 2019 | E07160 | 1.630,36 | 1.630,36 | 0,00 | 0,00 | 0,00 | 0,00 |
| E07160 | Tot. Anno | | | | 2019 | | 3.546,36 | 3.546,36 | 0,00 | 0,00 | 0,00 | 0,00 |
| E07160 | 4200001544 | 9 | 90100 | 9019900 | 2020 | E07160 | 598,00 | 598,00 | 0,00 | 0,00 | 0,00 | 0,00 |
| E07160 | Tot. Anno | | | | 2020 | | 598,00 | 598,00 | 0,00 | 0,00 | 0,00 | 0,00 |
| E07160 | Tot. Capitolo | | | | | | 9.552,36 | 9.552,36 | 0,00 | 0,00 | 0,00 | 0,00 |
| E07196 | 4200005458 | 9 | 90200 | 9020400 | 2020 | E07196 | 0,00 | 0,00 | 0,00 | 0,00 | 0,00 | 0,00 |
| E07196 | Tot. Anno | | | | 2020 | | 0,00 | 0,00 | 0,00 | 0,00 | 0,00 | 0,00 |
| E07196 | Tot. Capitolo | | | | | | 0,00 | 0,00 | 0,00 | 0,00 | 0,00 | 0,00 |
| | | | | | | Tot. Finali | 9.053.652.032,60 | 3.368.950.515,77 | 1,00 | -354.296.498,49 | -354.296.497,49 | 5.330.405.019,34 |

**ELENCO DEI RESIDUI ATTIVI PROVENIENTI DAGLI ESERCIZI ANTERIORI A QUELLO DI COMPETENZA
DISTINTI PER ESERCIZIO E PER CAPITOLO**

| CAPITOLO | | | | | Residuo Iniziale al 01/01/2021 | Riscossioni | Riaccertamento | | | Residui Finali al 31/12/2021 | | |
|--------------------|-----------------|-----|-----|-----|-----------------------------------|-------------------------|-------------------------|-------------|--------------------------|---------------------------------|-------------------------|--------|
| N. | N. accertamento | Tit | Tip | Cat | | | Provenienza | | Maggiori accertamenti | | Minori accertamenti | Totale |
| | | | | | | | Esercizio | Capitolo | | | | |
| | | | | | 2002 | 1.631.924,33 | 0,00 | 0,00 | -1.631.924,33 | -1.631.924,33 | 0,00 | |
| | | | | | 2005 | 58.082.447,72 | 0,00 | 0,00 | -3.333.991,77 | -3.333.991,77 | 54.748.455,95 | |
| | | | | | 2006 | 455.253,07 | 0,00 | 0,00 | 0,00 | 0,00 | 455.253,07 | |
| | | | | | 2007 | 75.112.256,44 | 0,00 | 0,00 | -24.203.316,21 | -24.203.316,21 | 50.908.940,23 | |
| | | | | | 2008 | 566.234,83 | 0,00 | 0,00 | -35.191,52 | -35.191,52 | 531.043,31 | |
| | | | | | 2009 | 131.007.566,10 | 0,00 | 0,00 | -441.476,84 | -441.476,84 | 131.546.089,34 | |
| | | | | | 2010 | 11.000.000,00 | 0,00 | 0,00 | -5.886.008,96 | -5.886.008,96 | 6.006.522,23 | |
| | | | | | 2011 | 36.285.665,50 | 409.100,83 | 0,00 | -11.067.723,25 | -11.067.723,25 | 24.808.841,42 | |
| | | | | | 2012 | 36.919.021,93 | 553.072,11 | 0,00 | -4.351.747,84 | -4.351.747,84 | 32.014.201,98 | |
| | | | | | 2013 | 44.521.186,87 | 2.148.141,30 | 0,00 | -12.578.675,17 | -12.578.675,17 | 29.794.370,40 | |
| | | | | | 2014 | 89.923.882,71 | 15.562.776,78 | 0,00 | -13.993.541,79 | -13.993.541,79 | 60.367.564,14 | |
| | | | | | 2015 | 199.266.603,80 | 7.991.001,71 | 0,00 | -6.143.911,02 | -6.143.911,02 | 185.131.691,07 | |
| | | | | | 2016 | 196.876.454,89 | 27.851.466,21 | 0,00 | -14.320.543,17 | -14.320.543,17 | 154.704.445,51 | |
| | | | | | 2017 | 572.009.352,58 | 166.510.298,03 | 0,00 | -13.323.114,74 | -13.323.114,74 | 392.175.939,81 | |
| | | | | | 2018 | 1.228.751.524,97 | 214.873.018,84 | 0,00 | -17.145.861,02 | -17.145.861,02 | 996.732.645,11 | |
| | | | | | 2019 | 2.105.778.788,09 | 465.420.905,77 | 0,50 | -65.271.555,36 | -65.271.554,86 | 1.575.086.327,46 | |
| | | | | | 2020 | 4.263.591.337,50 | 2.467.630.734,19 | 0,50 | -160.567.915,50 | -160.567.915,00 | 1.635.392.688,31 | |
| Tot. Finali | | | | | | 9.053.652.032,60 | 3.368.950.515,77 | 1,00 | -354.296.498,49 | -354.296.497,49 | 5.330.405.019,34 | |

BOLLETTINO UFFICIALE
della REGIONE CAMPANIA

n. 108 del 29 Dicembre 2022

**ELENCO DEI RESIDUI PASSIVI PROVENIENTI DAGLI ESERCIZI ANTERIORI A QUELLO DI COMPETENZA
DISTINTI PER ESERCIZIO E PER CAPITOLO**

| N. | CAPITOLO | | | | | | Residuo Iniziale al 01/01/2021 | Pagamenti | Riaccertamento | | | Residui Finali al 31/12/2021 | |
|---------------|----------------------|------|------|------|-------|-------------|-----------------------------------|---------------------|---------------------|-------------------|--------------------|---------------------------------|---------------------|
| | N. impegno | Tit. | Miss | Prog | Macro | Provenienza | | | Maggiori Impegni | Minori Impegni | Totale | | |
| | | | | | | Esercizio | | | | | | | Capitolo |
| U00006 | 3200007452 | 1 | 01 | 01 | 104 | 2020 | U00006 | 6.000,00 | 6.000,00 | 0,00 | 0,00 | 0,00 | 0,00 |
| U00006 | Tot. Anno | | | | | 2020 | | 6.000,00 | 6.000,00 | 0,00 | 0,00 | 0,00 | 0,00 |
| U00006 | Tot. Capitolo | | | | | | | 6.000,00 | 6.000,00 | 0,00 | 0,00 | 0,00 | 0,00 |
| U00012 | 3200002190 | 1 | 01 | 01 | 103 | 2020 | U00012 | 149,60 | 149,60 | 0,00 | 0,00 | 0,00 | 0,00 |
| U00012 | 3200006365 | 1 | 01 | 01 | 103 | 2020 | U00012 | 431,97 | 65,04 | 0,00 | -366,93 | -366,93 | 0,00 |
| | 3200006596 | 1 | 01 | 01 | 103 | 2020 | U00012 | 77,00 | 69,42 | 0,00 | -7,58 | -7,58 | 0,00 |
| | 3200006597 | 1 | 01 | 01 | 103 | 2020 | U00012 | | | 0,00 | -1.057,87 | -1.057,87 | 0,00 |
| U00012 | 3200007128 | 1 | 01 | 01 | 103 | 2020 | U00012 | 488,00 | 488,00 | 0,00 | 0,00 | 0,00 | 0,00 |
| U00012 | 3200007129 | 1 | 01 | 01 | 103 | 2020 | U00012 | 520,00 | 520,00 | 0,00 | 0,00 | 0,00 | 0,00 |
| U00012 | 3200007348 | 1 | 01 | 01 | 103 | 2020 | U00012 | 1.708,00 | 1.708,00 | 0,00 | 0,00 | 0,00 | 0,00 |
| U00012 | 3200007349 | 1 | 01 | 01 | 103 | 2020 | U00012 | 79,30 | 79,30 | 0,00 | 0,00 | 0,00 | 0,00 |
| U00012 | Tot. Anno | | | | | 2020 | | 6.315,96 | 4.883,58 | 0,00 | -1.432,38 | -1.432,38 | 0,00 |
| U00012 | Tot. Capitolo | | | | | | | 6.315,96 | 4.883,58 | 0,00 | -1.432,38 | -1.432,38 | 0,00 |
| U00013 | 3120006718 | 1 | 01 | 07 | 104 | 2012 | U00013 | 228.000,00 | 0,00 | 0,00 | -228.000,00 | -228.000,00 | 0,00 |
| U00013 | Tot. Anno | | | | | 2012 | | 228.000,00 | 0,00 | 0,00 | -228.000,00 | -228.000,00 | 0,00 |
| U00013 | 3170005518 | 1 | 01 | 07 | 104 | 2017 | U00013 | 23.308,00 | 0,00 | 0,00 | 0,00 | 0,00 | 23.308,00 |
| U00013 | Tot. Anno | | | | | 2017 | | 23.308,00 | 0,00 | 0,00 | 0,00 | 0,00 | 23.308,00 |
| U00013 | 3200003154 | 1 | 01 | 07 | 104 | 2020 | U00013 | 1.145.455,67 | 0,00 | 0,00 | 0,00 | 0,00 | 1.145.455,67 |
| U00013 | Tot. Anno | | | | | 2020 | | 1.145.455,67 | 0,00 | 0,00 | 0,00 | 0,00 | 1.145.455,67 |
| U00013 | Tot. Capitolo | | | | | | | 1.396.763,67 | 0,00 | 0,00 | -228.000,00 | -228.000,00 | 1.168.763,67 |
| U00015 | 3200007658 | 1 | 01 | 01 | 103 | 2020 | U00015 | 4.820,00 | 0,00 | 0,00 | 0,00 | 0,00 | 4.820,00 |
| U00015 | Tot. Anno | | | | | 2020 | | 4.820,00 | 0,00 | 0,00 | 0,00 | 0,00 | 4.820,00 |
| U00015 | Tot. Capitolo | | | | | | | 4.820,00 | 0,00 | 0,00 | 0,00 | 0,00 | 4.820,00 |
| U00016 | 3200005850 | 1 | 01 | 01 | 103 | 2020 | U00016 | 2.468,71 | 0,00 | 0,00 | 0,00 | 0,00 | 2.468,71 |
| U00016 | 3200007037 | 1 | 01 | 01 | 103 | 2020 | U00016 | 2.945,65 | 0,00 | 0,00 | 0,00 | 0,00 | 2.945,65 |
| U00016 | Tot. Anno | | | | | 2020 | | 5.414,36 | 0,00 | 0,00 | 0,00 | 0,00 | 5.414,36 |
| U00016 | Tot. Capitolo | | | | | | | 5.414,36 | 0,00 | 0,00 | 0,00 | 0,00 | 5.414,36 |
| U00018 | 3180006627 | 1 | 01 | 01 | 102 | 2018 | U00018 | 21,15 | 0,00 | 0,00 | -21,15 | -21,15 | 0,00 |
| U00018 | Tot. Anno | | | | | 2018 | | 21,15 | 0,00 | 0,00 | -21,15 | -21,15 | 0,00 |
| U00018 | Tot. Capitolo | | | | | | | 21,15 | 0,00 | 0,00 | -21,15 | -21,15 | 0,00 |
| U00019 | 3200007374 | 1 | 01 | 01 | 102 | 2020 | U00019 | 932,00 | 0,00 | 0,00 | -932,00 | -932,00 | 0,00 |
| U00019 | Tot. Anno | | | | | 2020 | | 932,00 | 0,00 | 0,00 | -932,00 | -932,00 | 0,00 |
| U00019 | Tot. Capitolo | | | | | | | 932,00 | 0,00 | 0,00 | -932,00 | -932,00 | 0,00 |
| U00021 | 3200003189 | 1 | 01 | 01 | 103 | 2020 | U00021 | 80,00 | 80,00 | 0,00 | 0,00 | 0,00 | 0,00 |
| U00021 | Tot. Anno | | | | | 2020 | | 80,00 | 80,00 | 0,00 | 0,00 | 0,00 | 0,00 |
| U00021 | Tot. Capitolo | | | | | | | 80,00 | 80,00 | 0,00 | 0,00 | 0,00 | 0,00 |
| U00025 | 3150001678 | 1 | 01 | 01 | 103 | 2015 | U00025 | 683,00 | 0,00 | 0,00 | 0,00 | 0,00 | 683,00 |
| U00025 | 3150002118 | 1 | 01 | 01 | 103 | 2015 | U00025 | 683,00 | 0,00 | 0,00 | 0,00 | 0,00 | 683,00 |
| U00025 | 3150002993 | 1 | 01 | 01 | 103 | 2015 | U00025 | 1.595,00 | 0,00 | 0,00 | 0,00 | 0,00 | 1.595,00 |
| U00025 | 3150003273 | 1 | 01 | 01 | 103 | 2015 | U00025 | 5.933,09 | 0,00 | 0,00 | 0,00 | 0,00 | 5.933,09 |
| U00025 | 3150004181 | 1 | 01 | 01 | 103 | 2015 | U00025 | 2.141,00 | 0,00 | 0,00 | 0,00 | 0,00 | 2.141,00 |
| U00025 | 3150004742 | 1 | 01 | 01 | 103 | 2015 | U00025 | 2.141,00 | 0,00 | 0,00 | 0,00 | 0,00 | 2.141,00 |
| U00025 | 3150006156 | 1 | 01 | 01 | 103 | 2015 | U00025 | 2.141,00 | 0,00 | 0,00 | 0,00 | 0,00 | 2.141,00 |
| U00025 | 3150007349 | 1 | 01 | 01 | 103 | 2015 | U00025 | 2.141,00 | 0,00 | 0,00 | 0,00 | 0,00 | 2.141,00 |
| U00025 | Tot. Anno | | | | | 2015 | | 17.458,09 | 0,00 | 0,00 | 0,00 | 0,00 | 17.458,09 |
| U00025 | 3160000096 | 1 | 01 | 01 | 103 | 2016 | U00025 | 2.141,00 | 0,00 | 0,00 | 0,00 | 0,00 | 2.141,00 |

**ELENCO DEI RESIDUI PASSIVI PROVENIENTI DAGLI ESERCIZI ANTERIORI A QUELLO DI COMPETENZA
DISTINTI PER ESERCIZIO E PER CAPITOLO**

| N. | N. impegno | CAPITOLO | | | | Provenienza | | Residuo Iniziale al 01/01/2021 | Pagamenti | Riaccertamento | | | Residui Finali al 31/12/2021 |
|---------------|----------------------|----------|------|------|-------|-------------|----------|-----------------------------------|-------------------|---------------------|-------------------|-------------------|---------------------------------|
| | | Tit. | Miss | Prog | Macro | Esercizio | Capitolo | | | Maggiori Impegni | Minori Impegni | Totale | |
| | | | | | | | | | | | | | |
| U00025 | 3160000194 | 1 | 01 | 01 | 103 | 2016 | U00025 | 3.677,02 | 0,00 | 0,00 | 0,00 | 0,00 | 3.677,02 |
| U00025 | 3160000495 | 1 | 01 | 01 | 103 | 2016 | U00025 | 3.412,46 | 0,00 | 0,00 | 0,00 | 0,00 | 3.412,46 |
| U00025 | 3160000900 | 1 | 01 | 01 | 103 | 2016 | U00025 | 546,00 | 0,00 | 0,00 | 0,00 | 0,00 | 546,00 |
| U00025 | 3160001353 | 1 | 01 | 01 | 103 | 2016 | U00025 | 546,00 | 0,00 | 0,00 | 0,00 | 0,00 | 546,00 |
| U00025 | 3160001753 | 1 | 01 | 01 | 103 | 2016 | U00025 | 546,00 | 0,00 | 0,00 | 0,00 | 0,00 | 546,00 |
| U00025 | 3160002300 | 1 | 01 | 01 | 103 | 2016 | U00025 | 546,00 | 0,00 | 0,00 | 0,00 | 0,00 | 546,00 |
| U00025 | 3160002723 | 1 | 01 | 01 | 103 | 2016 | U00025 | 546,00 | 0,00 | 0,00 | 0,00 | 0,00 | 546,00 |
| U00025 | 3160003271 | 1 | 01 | 01 | 103 | 2016 | U00025 | 1.400,40 | 0,00 | 0,00 | 0,00 | 0,00 | 1.400,40 |
| U00025 | 3160003683 | 1 | 01 | 01 | 103 | 2016 | U00025 | 546,00 | 0,00 | 0,00 | 0,00 | 0,00 | 546,00 |
| U00025 | 3160004364 | 1 | 01 | 01 | 103 | 2016 | U00025 | 546,00 | 0,00 | 0,00 | 0,00 | 0,00 | 546,00 |
| U00025 | 3160005153 | 1 | 01 | 01 | 103 | 2016 | U00025 | 546,00 | 0,00 | 0,00 | 0,00 | 0,00 | 546,00 |
| U00025 | Tot. Anno | | | | | 2016 | | 14.998,88 | 0,00 | 0,00 | 0,00 | 0,00 | 14.998,88 |
| U00025 | 3170000206 | 1 | 01 | 01 | 103 | 2017 | U00025 | 546,00 | 0,00 | 0,00 | 0,00 | 0,00 | 546,00 |
| U00025 | 3170000382 | 1 | 01 | 01 | 103 | 2017 | U00025 | 546,00 | 0,00 | 0,00 | 0,00 | 0,00 | 546,00 |
| U00025 | 3170001039 | 1 | 01 | 01 | 103 | 2017 | U00025 | 546,00 | 0,00 | 0,00 | 0,00 | 0,00 | 546,00 |
| U00025 | 3170001508 | 1 | 01 | 01 | 103 | 2017 | U00025 | 684,00 | 0,00 | 0,00 | 0,00 | 0,00 | 684,00 |
| U00025 | 3170001896 | 1 | 01 | 01 | 103 | 2017 | U00025 | 684,00 | 0,00 | 0,00 | 0,00 | 0,00 | 684,00 |
| U00025 | 3170002363 | 1 | 01 | 01 | 103 | 2017 | U00025 | 684,00 | 0,00 | 0,00 | 0,00 | 0,00 | 684,00 |
| U00025 | 3170003107 | 1 | 01 | 01 | 103 | 2017 | U00025 | 684,00 | 0,00 | 0,00 | 0,00 | 0,00 | 684,00 |
| U00025 | 3170003319 | 1 | 01 | 01 | 103 | 2017 | U00025 | 684,00 | 0,00 | 0,00 | 0,00 | 0,00 | 684,00 |
| U00025 | 3170003670 | 1 | 01 | 01 | 103 | 2017 | U00025 | 684,00 | 0,00 | 0,00 | 0,00 | 0,00 | 684,00 |
| U00025 | 3170004273 | 1 | 01 | 01 | 103 | 2017 | U00025 | 684,00 | 0,00 | 0,00 | 0,00 | 0,00 | 684,00 |
| U00025 | 3170004915 | 1 | 01 | 01 | 103 | 2017 | U00025 | 1.442,42 | 0,00 | 0,00 | 0,00 | 0,00 | 1.442,42 |
| U00025 | 3170005257 | 1 | 01 | 01 | 103 | 2017 | U00025 | 1.442,42 | 0,00 | 0,00 | 0,00 | 0,00 | 1.442,42 |
| U00025 | Tot. Anno | | | | | 2017 | | 9.310,84 | 0,00 | 0,00 | 0,00 | 0,00 | 9.310,84 |
| U00025 | 3180000307 | 1 | 01 | 01 | 103 | 2018 | U00025 | 8.470,57 | 0,00 | 0,00 | 0,00 | 0,00 | 8.470,57 |
| U00025 | 3180001891 | 1 | 01 | 01 | 103 | 2018 | U00025 | 7.028,15 | 0,00 | 0,00 | 0,00 | 0,00 | 7.028,15 |
| U00025 | Tot. Anno | | | | | 2018 | | 15.498,72 | 0,00 | 0,00 | 0,00 | 0,00 | 15.498,72 |
| U00025 | 3190000065 | 1 | 01 | 01 | 103 | 2019 | U00025 | 16.477,73 | 0,00 | 0,00 | 0,00 | 0,00 | 16.477,73 |
| U00025 | 3190006533 | 1 | 01 | 01 | 103 | 2019 | U00025 | 26.556,87 | 0,00 | 0,00 | -10.000,00 | -10.000,00 | 16.556,87 |
| U00025 | Tot. Anno | | | | | 2019 | | 43.034,60 | 0,00 | 0,00 | -10.000,00 | -10.000,00 | 33.034,60 |
| U00025 | 3200000743 | 1 | 01 | 01 | 103 | 2020 | U00025 | 19.539,81 | 666,68 | 0,00 | 0,00 | 0,00 | 18.873,13 |
| U00025 | Tot. Anno | | | | | 2020 | | 19.539,81 | 666,68 | 0,00 | 0,00 | 0,00 | 18.873,13 |
| U00025 | Tot. Capitolo | | | | | | | 119.840,94 | 666,68 | 0,00 | -10.000,00 | -10.000,00 | 109.174,26 |
| U00028 | 3170004936 | 1 | 01 | 01 | 103 | 2017 | U00028 | 37.128,64 | 0,00 | 0,00 | 0,00 | 0,00 | 37.128,64 |
| U00028 | Tot. Anno | | | | | 2017 | | 37.128,64 | 0,00 | 0,00 | 0,00 | 0,00 | 37.128,64 |
| U00028 | 3190000904 | 1 | 01 | 01 | 103 | 2019 | U00028 | 3.568,24 | 3.568,24 | 0,00 | 0,00 | 0,00 | 0,00 |
| U00028 | 3190006507 | 1 | 01 | 01 | 103 | 2019 | U00028 | 1.338,09 | 1.338,09 | 0,00 | 0,00 | 0,00 | 0,00 |
| U00028 | Tot. Anno | | | | | 2019 | | 4.906,33 | 4.906,33 | 0,00 | 0,00 | 0,00 | 0,00 |
| U00028 | Tot. Capitolo | | | | | | | 42.034,97 | 4.906,33 | 0,00 | 0,00 | 0,00 | 37.128,64 |
| U00037 | 3200000791 | 1 | 01 | 10 | 101 | 2020 | U00037 | 155.652,59 | 130.595,51 | 0,00 | 0,00 | 0,00 | 25.057,08 |
| U00037 | Tot. Anno | | | | | 2020 | | 155.652,59 | 130.595,51 | 0,00 | 0,00 | 0,00 | 25.057,08 |
| U00037 | Tot. Capitolo | | | | | | | 155.652,59 | 130.595,51 | 0,00 | 0,00 | 0,00 | 25.057,08 |
| U00039 | 3200006849 | 1 | 01 | 01 | 102 | 2020 | U00039 | 211,76 | 0,00 | 0,00 | -211,76 | -211,76 | 0,00 |
| U00039 | 3200007038 | 1 | 01 | 01 | 102 | 2020 | U00039 | 250,38 | 0,00 | 0,00 | -250,38 | -250,38 | 0,00 |
| U00039 | Tot. Anno | | | | | 2020 | | 462,14 | 0,00 | 0,00 | -462,14 | -462,14 | 0,00 |

BOLLETTINO UFFICIALE
della REGIONE CAMPANIA

n. 108 del 29 Dicembre 2022

Attività della Regione

**ELENCO DEI RESIDUI PASSIVI PROVENIENTI DAGLI ESERCIZI ANTERIORI A QUELLO DI COMPETENZA
DISTINTI PER ESERCIZIO E PER CAPITOLO**

| N. | CAPITOLO | | | | | | Residuo Iniziale al 01/01/2021 | Pagamenti | Riaccertamento | | | Residui Finali al 31/12/2021 | |
|---------------|----------------------|------|------|------|-------|-------------|-----------------------------------|---------------------|---------------------|-------------------|-------------------|---------------------------------|---------------------|
| | N. impegno | Tit. | Miss | Prog | Macro | Provenienza | | | Maggiori Impegni | Minori Impegni | Totale | | |
| | | | | | | Esercizio | | | | | | | Capitolo |
| U00039 | Tot. Capitolo | | | | | | 462,14 | 0,00 | 0,00 | -462,14 | -462,14 | 0,00 | |
| U00043 | 3180000053 | 1 | 01 | 01 | 104 | 2018 | U00043 | 82.052,97 | 82.052,97 | 0,00 | 0,00 | 0,00 | 0,00 |
| U00043 | 3180009410 | 1 | 01 | 01 | 104 | 2018 | U00043 | 183.483,00 | 0,00 | 0,00 | 0,00 | 0,00 | 183.483,00 |
| U00043 | Tot. Anno | | | | | 2018 | | 265.535,97 | 82.052,97 | 0,00 | 0,00 | 0,00 | 183.483,00 |
| U00043 | 3190009698 | 1 | 01 | 01 | 104 | 2019 | U00043 | 610.130,23 | 16.441,23 | 0,00 | 0,00 | 0,00 | 593.689,00 |
| U00043 | Tot. Anno | | | | | 2019 | | 610.130,23 | 16.441,23 | 0,00 | 0,00 | 0,00 | 593.689,00 |
| U00043 | 3200006156 | 1 | 01 | 01 | 104 | 2020 | U00043 | 120.000,00 | 0,00 | 0,00 | 0,00 | 0,00 | 120.000,00 |
| U00043 | 3200008544 | 1 | 01 | 01 | 104 | 2020 | U00043 | 42.591,80 | 0,00 | 0,00 | 0,00 | 0,00 | 42.591,80 |
| U00043 | Tot. Anno | | | | | 2020 | | 164.802,80 | 0,00 | 0,00 | 0,00 | 0,00 | 164.802,80 |
| U00043 | Tot. Capitolo | | | | | | | 1.040.469,00 | 98.494,20 | 0,00 | 0,00 | 0,00 | 941.974,80 |
| U00046 | 320001796 | 1 | 01 | 10 | 103 | 2020 | U00046 | 5.635,00 | 5.635,00 | 0,00 | 0,00 | 0,00 | 0,00 |
| U00046 | 320006568 | 1 | 01 | 10 | 103 | 2020 | U00046 | 360,00 | 360,00 | 0,00 | 0,00 | 0,00 | 0,00 |
| U00046 | 320006570 | 1 | 01 | 10 | 103 | 2020 | U00046 | 180,00 | 180,00 | 0,00 | 0,00 | 0,00 | 0,00 |
| U00046 | Tot. Anno | | | | | 2020 | | 6.175,00 | 6.175,00 | 0,00 | 0,00 | 0,00 | 0,00 |
| U00046 | Tot. Capitolo | | | | | | | 6.175,00 | 6.175,00 | 0,00 | 0,00 | 0,00 | 0,00 |
| U00052 | 320006433 | 1 | 01 | 10 | 103 | 2020 | U00052 | 7.899,50 | 7.899,50 | 0,00 | 0,00 | 0,00 | 0,00 |
| U00052 | Tot. Anno | | | | | 2020 | | 7.899,50 | 7.899,50 | 0,00 | 0,00 | 0,00 | 0,00 |
| U00052 | Tot. Capitolo | | | | | | | 7.899,50 | 7.899,50 | 0,00 | 0,00 | 0,00 | 0,00 |
| U00053 | 320007284 | 1 | 01 | 10 | 104 | 2020 | U00053 | 1.981.054,13 | 792.235,17 | 0,00 | 0,00 | 0,00 | 1.188.818,96 |
| U00053 | Tot. Anno | | | | | 2020 | | 1.981.054,13 | 792.235,17 | 0,00 | 0,00 | 0,00 | 1.188.818,96 |
| U00053 | Tot. Capitolo | | | | | | | 1.981.054,13 | 792.235,17 | 0,00 | 0,00 | 0,00 | 1.188.818,96 |
| U00057 | 320008076 | 1 | 15 | 01 | 104 | 2020 | U00057 | 62.220,00 | 41.019,00 | 0,00 | -21.201,00 | -21.201,00 | 0,00 |
| U00057 | Tot. Anno | | | | | 2020 | | 62.220,00 | 41.019,00 | 0,00 | -21.201,00 | -21.201,00 | 0,00 |
| U00057 | Tot. Capitolo | | | | | | | 62.220,00 | 41.019,00 | 0,00 | -21.201,00 | -21.201,00 | 0,00 |
| U00058 | 3160005724 | 1 | 01 | 10 | 109 | 2016 | U00058 | 1.074.773,21 | 0,00 | 0,00 | 0,00 | 0,00 | 1.074.773,21 |
| U00058 | Tot. Anno | | | | | 2016 | | 1.074.773,21 | 0,00 | 0,00 | 0,00 | 0,00 | 1.074.773,21 |
| U00058 | 3170006225 | 1 | 01 | 10 | 109 | 2017 | U00058 | 929.976,18 | 0,00 | 0,00 | 0,00 | 0,00 | 929.976,18 |
| U00058 | Tot. Anno | | | | | 2017 | | 929.976,18 | 0,00 | 0,00 | 0,00 | 0,00 | 929.976,18 |
| U00058 | 3180004068 | 1 | 01 | 10 | 109 | 2018 | U00058 | 908.061,02 | 0,00 | 0,00 | 0,00 | 0,00 | 908.061,02 |
| U00058 | Tot. Anno | | | | | 2018 | | 908.061,02 | 0,00 | 0,00 | 0,00 | 0,00 | 908.061,02 |
| U00058 | 3190001509 | 1 | 01 | 10 | 109 | 2019 | U00058 | 698.118,80 | 33.851,56 | 0,00 | 0,00 | 0,00 | 664.267,24 |
| U00058 | 3190009707 | 1 | 01 | 10 | 109 | 2019 | U00058 | 1.071.302,10 | 578.437,17 | 0,00 | 0,00 | 0,00 | 492.864,93 |
| U00058 | Tot. Anno | | | | | 2019 | | 1.769.420,90 | 612.288,73 | 0,00 | 0,00 | 0,00 | 1.157.132,17 |
| U00058 | 3200002570 | 1 | 01 | 10 | 109 | 2020 | U00058 | 1.537.533,23 | 1.328.055,90 | 0,00 | 0,00 | 0,00 | 209.477,33 |
| U00058 | 3200007522 | 1 | 01 | 10 | 109 | 2020 | U00058 | 720.000,00 | 80.250,15 | 0,00 | 0,00 | 0,00 | 639.749,85 |
| U00058 | Tot. Anno | | | | | 2020 | | 2.257.533,23 | 1.408.306,05 | 0,00 | 0,00 | 0,00 | 849.227,18 |
| U00058 | Tot. Capitolo | | | | | | | 6.939.764,54 | 2.020.594,78 | 0,00 | 0,00 | 0,00 | 4.919.169,76 |
| U00060 | 3190009706 | 1 | 01 | 10 | 104 | 2019 | U00060 | 200.000,00 | 0,00 | 0,00 | 0,00 | 0,00 | 200.000,00 |
| U00060 | Tot. Anno | | | | | 2019 | | 200.000,00 | 0,00 | 0,00 | 0,00 | 0,00 | 200.000,00 |
| U00060 | 3200007523 | 1 | 01 | 10 | 104 | 2020 | U00060 | 50.000,00 | 0,00 | 0,00 | 0,00 | 0,00 | 50.000,00 |
| U00060 | Tot. Anno | | | | | 2020 | | 50.000,00 | 0,00 | 0,00 | 0,00 | 0,00 | 50.000,00 |
| U00060 | Tot. Capitolo | | | | | | | 250.000,00 | 0,00 | 0,00 | 0,00 | 0,00 | 250.000,00 |
| U00065 | 3140006014 | 2 | 14 | 01 | 204 | 2014 | U00065 | 123.358,71 | 0,00 | 0,00 | 0,00 | 0,00 | 123.358,71 |
| U00065 | Tot. Anno | | | | | 2014 | | 123.358,71 | 0,00 | 0,00 | 0,00 | 0,00 | 123.358,71 |
| U00065 | Tot. Capitolo | | | | | | | 123.358,71 | 0,00 | 0,00 | 0,00 | 0,00 | 123.358,71 |
| U00072 | 3170002749 | 1 | 01 | 10 | 101 | 2017 | U00072 | 1.338,29 | 0,00 | 0,00 | 0,00 | 0,00 | 1.338,29 |



**ELENCO DEI RESIDUI PASSIVI PROVENIENTI DAGLI ESERCIZI ANTERIORI A QUELLO DI COMPETENZA
DISTINTI PER ESERCIZIO E PER CAPITOLO**

| N. | CAPITOLO | | | | | | Residuo Iniziale al 01/01/2021 | Pagamenti | Riaccertamento | | | Residui Finali al 31/12/2021 | |
|---------------|----------------------|------|------|------|-------|-------------|-----------------------------------|-------------------|---------------------|-------------------|------------------|---------------------------------|----------|
| | N. impegno | Tit. | Miss | Prog | Macro | Provenienza | | | Maggiori Impegni | Minori Impegni | Totale | | |
| | | | | | | Esercizio | | | | | | | Capitolo |
| U00072 | Tot. Anno | | | | | 2017 | 1.338,29 | 0,00 | 0,00 | 0,00 | 0,00 | 1.338,29 | |
| U00072 | 3180000805 | 1 | 01 | 10 | 101 | 2018 | 733,63 | 0,00 | 0,00 | -99,50 | -99,50 | 634,13 | |
| U00072 | 3180001614 | 1 | 01 | 10 | 101 | 2018 | 4.988,66 | 0,00 | 0,00 | 0,00 | 0,00 | 4.988,66 | |
| U00072 | Tot. Anno | | | | | 2018 | 5.722,29 | 0,00 | 0,00 | -99,50 | -99,50 | 5.622,79 | |
| U00072 | 3190002443 | 1 | 01 | 10 | 101 | 2019 | 11.037,66 | 0,00 | 0,00 | 0,00 | 0,00 | 11.037,66 | |
| | 3190006432 | 1 | 01 | 10 | 101 | 2019 | 1.834,12 | 0,00 | 0,00 | -1.834,12 | -1.834,12 | 0,00 | |
| | 3190008334 | 1 | 01 | 10 | 101 | 2019 | 1.834,12 | 0,00 | 0,00 | 0,00 | 0,00 | 0,00 | |
| U00072 | Tot. Anno | | | | | 2019 | 25.242,18 | 12.370,40 | 0,00 | -1.834,12 | -1.834,12 | 11.037,66 | |
| U00072 | 3200001154 | 1 | 01 | 10 | 101 | 2020 | 7.915,99 | 0,00 | 0,00 | 0,00 | 0,00 | 7.915,99 | |
| U00072 | 3200002729 | 1 | 01 | 10 | 101 | 2020 | 12.257,13 | 0,00 | 0,00 | 0,00 | 0,00 | 12.257,13 | |
| U00072 | 3200007053 | 1 | 01 | 10 | 101 | 2020 | 14.400,01 | 14.400,01 | 0,00 | 0,00 | 0,00 | 0,00 | |
| U00072 | 3200007438 | 1 | 01 | 10 | 101 | 2020 | 171.873,45 | 171.873,45 | 0,00 | 0,00 | 0,00 | 0,00 | |
| U00072 | Tot. Anno | | | | | 2020 | 206.446,58 | 186.273,46 | 0,00 | 0,00 | 0,00 | 20.173,12 | |
| U00072 | Tot. Capitolo | | | | | | 238.749,34 | 198.643,86 | 0,00 | -1.933,62 | -1.933,62 | 38.171,86 | |
| U00075 | 3150000304 | 1 | 01 | 10 | 101 | 2015 | 316,43 | 0,00 | 0,00 | -316,43 | -316,43 | 0,00 | |
| U00075 | Tot. Anno | | | | | 2015 | 316,43 | 0,00 | 0,00 | -316,43 | -316,43 | 0,00 | |
| U00075 | Tot. Capitolo | | | | | | 316,43 | 0,00 | 0,00 | -316,43 | -316,43 | 0,00 | |
| U00077 | 3180000563 | 1 | 11 | 01 | 103 | 2018 | 2.000,00 | 0,00 | 0,00 | 0,00 | 0,00 | 2.000,00 | |
| U00077 | 3180004277 | 1 | 11 | 01 | 103 | 2018 | 11.268,00 | 0,00 | 0,00 | 0,00 | 0,00 | 11.268,00 | |
| U00077 | Tot. Anno | | | | | 2018 | 13.268,00 | 0,00 | 0,00 | 0,00 | 0,00 | 13.268,00 | |
| U00077 | 3200007541 | 1 | 11 | 01 | 103 | 2020 | 27.879,26 | 27.805,00 | 0,00 | 0,00 | 0,00 | 74,26 | |
| U00077 | Tot. Anno | | | | | 2020 | 27.879,26 | 27.805,00 | 0,00 | 0,00 | 0,00 | 74,26 | |
| U00077 | Tot. Capitolo | | | | | | 41.147,26 | 27.805,00 | 0,00 | 0,00 | 0,00 | 13.342,26 | |
| U00083 | 3180006990 | 1 | 01 | 10 | 103 | 2018 | 1.000,00 | 0,00 | 0,00 | 0,00 | 0,00 | 1.000,00 | |
| U00083 | 3180007237 | 1 | 01 | 10 | 103 | 2018 | 1.000,00 | 0,00 | 0,00 | 0,00 | 0,00 | 1.000,00 | |
| U00083 | Tot. Anno | | | | | 2018 | 2.000,00 | 0,00 | 0,00 | 0,00 | 0,00 | 2.000,00 | |
| U00083 | 3190008176 | 1 | 01 | 10 | 103 | 2019 | 2.803,50 | 0,00 | 0,00 | 0,00 | 0,00 | 2.803,50 | |
| U00083 | Tot. Anno | | | | | 2019 | 2.803,50 | 0,00 | 0,00 | 0,00 | 0,00 | 2.803,50 | |
| U00083 | 3200005936 | 1 | 01 | 10 | 103 | 2020 | 11.291,05 | 11.291,05 | 0,00 | 0,00 | 0,00 | 0,00 | |
| U00083 | 3200006940 | 1 | 01 | 10 | 103 | 2020 | 5.252,83 | 5.252,83 | 0,00 | 0,00 | 0,00 | 0,00 | |
| U00083 | 3200006941 | 1 | 01 | 10 | 103 | 2020 | 9.581,20 | 9.581,20 | 0,00 | 0,00 | 0,00 | 0,00 | |
| U00083 | 3200006942 | 1 | 01 | 10 | 103 | 2020 | 1.400,32 | 1.400,32 | 0,00 | 0,00 | 0,00 | 0,00 | |
| U00083 | 3200006943 | 1 | 01 | 10 | 103 | 2020 | 1.400,32 | 1.400,32 | 0,00 | 0,00 | 0,00 | 0,00 | |
| U00083 | 3200007039 | 1 | 01 | 10 | 103 | 2020 | 20.561,24 | 20.561,24 | 0,00 | 0,00 | 0,00 | 0,00 | |
| U00083 | 3200007659 | 1 | 01 | 10 | 103 | 2020 | 49.850,00 | 7.290,46 | 0,00 | 0,00 | 0,00 | 42.559,54 | |
| U00083 | Tot. Anno | | | | | 2020 | 99.336,96 | 56.777,42 | 0,00 | 0,00 | 0,00 | 42.559,54 | |
| U00083 | Tot. Capitolo | | | | | | 104.140,46 | 56.777,42 | 0,00 | 0,00 | 0,00 | 47.363,04 | |
| U00084 | 3190000940 | 1 | 01 | 10 | 101 | 2019 | 50.000,00 | 0,00 | 0,00 | 0,00 | 0,00 | 50.000,00 | |
| U00084 | Tot. Anno | | | | | 2019 | 50.000,00 | 0,00 | 0,00 | 0,00 | 0,00 | 50.000,00 | |
| U00084 | Tot. Capitolo | | | | | | 50.000,00 | 0,00 | 0,00 | 0,00 | 0,00 | 50.000,00 | |
| U00089 | 3190000941 | 1 | 01 | 10 | 101 | 2019 | 10.500,00 | 0,00 | 0,00 | 0,00 | 0,00 | 10.500,00 | |
| U00089 | Tot. Anno | | | | | 2019 | 10.500,00 | 0,00 | 0,00 | 0,00 | 0,00 | 10.500,00 | |
| U00089 | Tot. Capitolo | | | | | | 10.500,00 | 0,00 | 0,00 | 0,00 | 0,00 | 10.500,00 | |
| U00090 | 3200001169 | 1 | 01 | 10 | 103 | 2020 | 18.749,76 | 18.749,76 | 0,00 | 0,00 | 0,00 | 0,00 | |
| U00090 | Tot. Anno | | | | | 2020 | 18.749,76 | 18.749,76 | 0,00 | 0,00 | 0,00 | 0,00 | |
| U00090 | Tot. Capitolo | | | | | | 18.749,76 | 18.749,76 | 0,00 | 0,00 | 0,00 | 0,00 | |

BOLLETTINO UFFICIALE
della REGIONE CAMPANIA

n. 100 del 28 Dicembre 2022
Attività della Regione

ELENCO DEI RESIDUI PASSIVI PROVENIENTI DAGLI ESERCIZI ANTERIORI A QUELLO DI COMPETENZA
DISTINTI PER ESERCIZIO E PER CAPITOLO

| N. | CAPITOLO | | | | | | Residuo Iniziale al 01/01/2021 | Pagamenti | Riaccertamento | | | Residui Finali al 31/12/2021 | |
|---------------|----------------------|------|------|------|-------|-------------|-----------------------------------|-------------------|---------------------|-------------------|-------------------|---------------------------------|----------|
| | N. impegno | Tit. | Miss | Prog | Macro | Provenienza | | | Maggiori Impegni | Minori Impegni | Totale | | |
| | | | | | | Esercizio | | | | | | | Capitolo |
| U00091 | 3190000942 | 1 | 01 | 10 | 102 | 2019 | U00091 | 6.000,00 | 0,00 | 0,00 | 0,00 | 6.000,00 | |
| U00091 | Tot. Anno | | | | | 2019 | | 6.000,00 | 0,00 | 0,00 | 0,00 | 6.000,00 | |
| U00091 | Tot. Capitolo | | | | | | | 6.000,00 | 0,00 | 0,00 | 0,00 | 6.000,00 | |
| U00093 | 3200001170 | 1 | 01 | 10 | 102 | 2020 | U00093 | 1.083,75 | 1.083,75 | 0,00 | 0,00 | 0,00 | |
| U00093 | Tot. Anno | | | | | 2020 | | 1.083,75 | 1.083,75 | 0,00 | 0,00 | 0,00 | |
| U00093 | Tot. Capitolo | | | | | | | 1.083,75 | 1.083,75 | 0,00 | 0,00 | 0,00 | |
| | 3200001224 | 1 | 01 | 11 | 103 | 2020 | U00100 | | | | | | |
| U00100 | Tot. Anno | | | | | 2020 | | 200,00 | 200,00 | 0,00 | 0,00 | 0,00 | |
| U00100 | Tot. Capitolo | | | | | | | 200,00 | 200,00 | 0,00 | 0,00 | 0,00 | |
| U00104 | 3200006400 | 1 | 01 | 11 | 103 | 2020 | U00104 | 11.161,78 | 11.161,78 | 0,00 | 0,00 | 0,00 | |
| U00104 | Tot. Anno | | | | | 2020 | | 11.161,78 | 11.161,78 | 0,00 | 0,00 | 0,00 | |
| U00104 | Tot. Capitolo | | | | | | | 11.161,78 | 11.161,78 | 0,00 | 0,00 | 0,00 | |
| U00107 | 3160005044 | 1 | 01 | 11 | 101 | 2016 | U00107 | 207,26 | 0,00 | 0,00 | 0,00 | 207,26 | |
| U00107 | Tot. Anno | | | | | 2016 | | 207,26 | 0,00 | 0,00 | 0,00 | 207,26 | |
| U00107 | Tot. Capitolo | | | | | | | 207,26 | 0,00 | 0,00 | 0,00 | 207,26 | |
| U00109 | 3160005045 | 1 | 01 | 11 | 102 | 2016 | U00109 | 17,62 | 0,00 | 0,00 | 0,00 | 17,62 | |
| U00109 | Tot. Anno | | | | | 2016 | | 17,62 | 0,00 | 0,00 | 0,00 | 17,62 | |
| U00109 | Tot. Capitolo | | | | | | | 17,62 | 0,00 | 0,00 | 0,00 | 17,62 | |
| U00111 | 3160005046 | 1 | 01 | 11 | 101 | 2016 | U00111 | 49,51 | 0,00 | 0,00 | 0,00 | 49,51 | |
| U00111 | Tot. Anno | | | | | 2016 | | 49,51 | 0,00 | 0,00 | 0,00 | 49,51 | |
| U00111 | Tot. Capitolo | | | | | | | 49,51 | 0,00 | 0,00 | 0,00 | 49,51 | |
| U00114 | 3200005995 | 1 | 01 | 03 | 103 | 2020 | U00114 | 99.927,00 | 73.350,00 | 0,00 | -26.577,00 | -26.577,00 | |
| U00114 | Tot. Anno | | | | | 2020 | | 99.927,00 | 73.350,00 | 0,00 | -26.577,00 | 0,00 | |
| U00114 | Tot. Capitolo | | | | | | | 99.927,00 | 73.350,00 | 0,00 | -26.577,00 | 0,00 | |
| U00116 | 3180006525 | 1 | 01 | 03 | 103 | 2018 | U00116 | 30.000,00 | 0,00 | 0,00 | -30.000,00 | -30.000,00 | |
| U00116 | Tot. Anno | | | | | 2018 | | 30.000,00 | 0,00 | 0,00 | -30.000,00 | 0,00 | |
| U00116 | 3190001749 | 1 | 01 | 03 | 103 | 2019 | U00116 | 30.000,00 | 0,00 | 0,00 | -30.000,00 | -30.000,00 | |
| U00116 | Tot. Anno | | | | | 2019 | | 30.000,00 | 0,00 | 0,00 | -30.000,00 | 0,00 | |
| U00116 | 3190003597 | 1 | 01 | 03 | 103 | 2020 | U00116 | 10.299,33 | 10.299,33 | 0,00 | 0,00 | 0,00 | |
| U00116 | Tot. Anno | | | | | 2020 | | 10.299,33 | 10.299,33 | 0,00 | 0,00 | 0,00 | |
| U00116 | Tot. Capitolo | | | | | | | 70.299,33 | 10.299,33 | 0,00 | -60.000,00 | 0,00 | |
| U00120 | 3200005927 | 2 | 01 | 03 | 202 | 2020 | U00120 | 6.828,95 | 6.828,95 | 0,00 | 0,00 | 0,00 | |
| U00120 | 3200006384 | 2 | 01 | 03 | 202 | 2020 | U00120 | 35.776,50 | 35.776,50 | 0,00 | 0,00 | 0,00 | |
| U00120 | 3200006574 | 2 | 01 | 03 | 202 | 2020 | U00120 | 39.168,10 | 39.168,10 | 0,00 | 0,00 | 0,00 | |
| U00120 | Tot. Anno | | | | | 2020 | | 81.773,55 | 81.773,55 | 0,00 | 0,00 | 0,00 | |
| U00120 | Tot. Capitolo | | | | | | | 81.773,55 | 81.773,55 | 0,00 | 0,00 | 0,00 | |
| U00122 | 3180000012 | 1 | 01 | 06 | 103 | 2018 | U00122 | 35.924,60 | 0,00 | 0,00 | 0,00 | 35.924,60 | |
| U00122 | Tot. Anno | | | | | 2018 | | 35.924,60 | 0,00 | 0,00 | 0,00 | 35.924,60 | |
| U00122 | 3190000033 | 1 | 01 | 06 | 103 | 2019 | U00122 | 30.019,52 | 0,00 | 0,00 | 0,00 | 30.019,52 | |
| U00122 | 3190001939 | 1 | 01 | 06 | 103 | 2019 | U00122 | 45.609,34 | 0,00 | 0,00 | 0,00 | 45.609,34 | |
| U00122 | 3190001983 | 1 | 01 | 06 | 103 | 2019 | U00122 | 20.146,13 | 0,00 | 0,00 | -20.146,13 | 0,00 | |
| U00122 | 3190004051 | 1 | 01 | 06 | 103 | 2019 | U00122 | 1.293,72 | 0,00 | 0,00 | 0,00 | 1.293,72 | |
| U00122 | 3190008830 | 1 | 01 | 06 | 103 | 2019 | U00122 | 18.278,25 | 18.277,99 | 0,00 | -0,26 | 0,00 | |
| U00122 | 3190009906 | 1 | 01 | 06 | 103 | 2019 | U00122 | 3.707,06 | 0,00 | 0,00 | -3.707,06 | 0,00 | |
| U00122 | Tot. Anno | | | | | 2019 | | 119.054,02 | 18.277,99 | 0,00 | -23.853,45 | 76.922,58 | |
| U00122 | 3180007131 | 1 | 01 | 06 | 103 | 2020 | U00122 | 5.490,00 | 5.490,00 | 0,00 | 0,00 | 0,00 | |

ELENCO DEI RESIDUI PASSIVI PROVENIENTI DAGLI ESERCIZI ANTERIORI A QUELLO DI COMPETENZA
DISTINTI PER ESERCIZIO E PER CAPITOLO

| N. | CAPITOLO | | | | | Residuo Iniziale al 01/01/2021 | Pagamenti | Riaccertamento | | | Residui Finali al 31/12/2021 | | |
|---------------|----------------------|------|------|------|-------|-----------------------------------|-----------|-------------------|-------------------|---------------------|---------------------------------|-------------------|-------------------|
| | N. impegno | Tit. | Miss | Prog | Macro | | | Provenienza | | Maggiori Impegni | | Minori Impegni | Totale |
| | | | | | | | | Esercizio | Capitolo | | | | |
| U00122 | 3190006094 | 1 | 01 | 06 | 103 | 2020 | U00122 | 12.032,42 | 9.710,75 | 0,00 | 0,00 | 0,00 | 2.321,67 |
| U00122 | 3190008265 | 1 | 01 | 06 | 103 | 2020 | U00122 | 82.304,42 | 60.187,71 | 0,00 | 0,00 | 0,00 | 22.116,71 |
| U00122 | 3200001059 | 1 | 01 | 06 | 103 | 2020 | U00122 | 155.566,86 | 137.096,78 | 0,00 | 0,00 | 0,00 | 18.470,08 |
| U00122 | 3200001253 | 1 | 01 | 06 | 103 | 2020 | U00122 | 8.942,48 | 0,00 | 0,00 | -8.942,48 | -8.942,48 | 0,00 |
| U00122 | 3200001347 | 1 | 01 | 06 | 103 | 2020 | U00122 | 70.513,84 | 57.208,64 | 0,00 | 0,00 | 0,00 | 13.305,20 |
| U00122 | 3200004800 | 1 | 01 | 06 | 103 | 2020 | U00122 | 344.217,09 | 344.216,89 | 0,00 | -0,20 | -0,20 | 0,00 |
| U00122 | 3200006474 | 1 | 01 | 06 | 103 | 2020 | U00122 | | | 0,00 | 0,00 | 0,00 | 1.409,82 |
| U00122 | 3200007955 | 1 | 01 | 06 | 103 | 2020 | U00122 | 90.482,45 | 90.482,45 | 0,00 | 0,00 | 0,00 | 0,00 |
| U00122 | Tot. Anno | | | | | 2020 | | 770.959,38 | 704.393,22 | 0,00 | -8.942,68 | -8.942,68 | 57.623,48 |
| U00122 | Tot. Capitolo | | | | | | | 925.938,00 | 722.671,21 | 0,00 | -32.796,13 | -32.796,13 | 170.470,66 |
| U00131 | 3200003191 | 2 | 01 | 10 | 205 | 2020 | U00131 | 8.784,00 | 0,00 | 0,00 | -8.784,00 | -8.784,00 | 0,00 |
| U00131 | 3200003241 | 2 | 01 | 10 | 205 | 2020 | U00131 | 29.280,00 | 0,00 | 0,00 | 0,00 | 0,00 | 29.280,00 |
| U00131 | 3200003242 | 2 | 01 | 10 | 205 | 2020 | U00131 | 17.568,00 | 17.568,00 | 0,00 | 0,00 | 0,00 | 0,00 |
| U00131 | 3200003244 | 2 | 01 | 10 | 205 | 2020 | U00131 | 29.280,00 | 29.280,00 | 0,00 | 0,00 | 0,00 | 0,00 |
| U00131 | 3200007245 | 2 | 01 | 10 | 205 | 2020 | U00131 | 7.808,00 | 7.808,00 | 0,00 | 0,00 | 0,00 | 0,00 |
| U00131 | 3200007247 | 2 | 01 | 10 | 205 | 2020 | U00131 | 21.960,00 | 15.616,00 | 0,00 | -6.344,00 | -6.344,00 | 0,00 |
| U00131 | 3200007252 | 2 | 01 | 10 | 205 | 2020 | U00131 | 86.376,00 | 86.376,00 | 0,00 | 0,00 | 0,00 | 0,00 |
| U00131 | 3200007253 | 2 | 01 | 10 | 205 | 2020 | U00131 | 43.432,00 | 43.432,00 | 0,00 | 0,00 | 0,00 | 0,00 |
| U00131 | 3200007254 | 2 | 01 | 10 | 205 | 2020 | U00131 | 68.808,00 | 68.696,30 | 0,00 | -111,70 | -111,70 | 0,00 |
| U00131 | 3200007255 | 2 | 01 | 10 | 205 | 2020 | U00131 | 30.134,00 | 0,00 | 0,00 | 0,00 | 0,00 | 30.134,00 |
| U00131 | 3200007256 | 2 | 01 | 10 | 205 | 2020 | U00131 | 3.904,00 | 3.904,00 | 0,00 | 0,00 | 0,00 | 0,00 |
| U00131 | Tot. Anno | | | | | 2020 | | 347.334,00 | 272.680,30 | 0,00 | -15.239,70 | -15.239,70 | 59.414,00 |
| U00131 | Tot. Capitolo | | | | | | | 347.334,00 | 272.680,30 | 0,00 | -15.239,70 | -15.239,70 | 59.414,00 |
| U00132 | 3200003046 | 2 | 01 | 10 | 202 | 2020 | U00132 | 80.394,58 | 48.439,37 | 0,00 | -31.955,21 | -31.955,21 | 0,00 |
| U00132 | 3200003049 | 2 | 01 | 10 | 202 | 2020 | U00132 | 5.233,80 | 1.087,02 | 0,00 | -4.146,78 | -4.146,78 | 0,00 |
| U00132 | 3200003057 | 2 | 01 | 10 | 202 | 2020 | U00132 | 8.374,08 | 0,00 | 0,00 | -8.374,08 | -8.374,08 | 0,00 |
| U00132 | Tot. Anno | | | | | 2020 | | 94.002,46 | 49.526,39 | 0,00 | -44.476,07 | -44.476,07 | 0,00 |
| U00132 | Tot. Capitolo | | | | | | | 94.002,46 | 49.526,39 | 0,00 | -44.476,07 | -44.476,07 | 0,00 |
| U00134 | 3200001680 | 1 | 01 | 03 | 103 | 2020 | U00134 | 19.491,34 | 19.491,34 | 0,00 | 0,00 | 0,00 | 0,00 |
| U00134 | 3200005811 | 1 | 01 | 03 | 103 | 2020 | U00134 | 43.519,96 | 43.519,96 | 0,00 | 0,00 | 0,00 | 0,00 |
| U00134 | Tot. Anno | | | | | 2020 | | 63.011,30 | 63.011,30 | 0,00 | 0,00 | 0,00 | 0,00 |
| U00134 | Tot. Capitolo | | | | | | | 63.011,30 | 63.011,30 | 0,00 | 0,00 | 0,00 | 0,00 |
| U00136 | 3190007126 | 1 | 01 | 03 | 103 | 2019 | U00136 | 42,66 | 0,00 | 0,00 | 0,00 | 0,00 | 42,66 |
| U00136 | Tot. Anno | | | | | 2019 | | 42,66 | 0,00 | 0,00 | 0,00 | 0,00 | 42,66 |
| U00136 | 3200003306 | 1 | 01 | 03 | 103 | 2020 | U00136 | 106.164,27 | 106.164,27 | 0,00 | 0,00 | 0,00 | 0,00 |
| U00136 | 3200007819 | 1 | 01 | 03 | 103 | 2020 | U00136 | 13.796,66 | 13.796,66 | 0,00 | 0,00 | 0,00 | 0,00 |
| U00136 | Tot. Anno | | | | | 2020 | | 119.960,93 | 119.960,93 | 0,00 | 0,00 | 0,00 | 0,00 |
| U00136 | Tot. Capitolo | | | | | | | 120.003,59 | 119.960,93 | 0,00 | 0,00 | 0,00 | 42,66 |
| U00139 | 3180002246 | 1 | 01 | 03 | 103 | 2020 | U00139 | 747.299,97 | 747.299,97 | 0,00 | 0,00 | 0,00 | 0,00 |
| U00139 | Tot. Anno | | | | | 2020 | | 747.299,97 | 747.299,97 | 0,00 | 0,00 | 0,00 | 0,00 |
| U00139 | Tot. Capitolo | | | | | | | 747.299,97 | 747.299,97 | 0,00 | 0,00 | 0,00 | 0,00 |
| U00140 | 3110000260 | 1 | 01 | 05 | 103 | 2011 | U00140 | 4.636,59 | 0,00 | 0,00 | 0,00 | 0,00 | 4.636,59 |
| U00140 | Tot. Anno | | | | | 2011 | | 4.636,59 | 0,00 | 0,00 | 0,00 | 0,00 | 4.636,59 |
| U00140 | Tot. Capitolo | | | | | | | 4.636,59 | 0,00 | 0,00 | 0,00 | 0,00 | 4.636,59 |
| U00141 | 3200000772 | 1 | 01 | 03 | 103 | 2020 | U00141 | 1.407,68 | 1.407,68 | 0,00 | 0,00 | 0,00 | 0,00 |
| U00141 | Tot. Anno | | | | | 2020 | | 1.407,68 | 1.407,68 | 0,00 | 0,00 | 0,00 | 0,00 |

BOLLETTINO UFFICIALE
della REGIONE CAMPANIA

n. 108 del 29 Dicembre 2022
PARTE I Atti della Regione

ELENCO DEI RESIDUI PASSIVI PROVENIENTI DAGLI ESERCIZI ANTERIORI A QUELLO DI COMPETENZA
DISTINTI PER ESERCIZIO E PER CAPITOLO

| N. | CAPITOLO | | | | | | Residuo Iniziale al 01/01/2021 | Pagamenti | Riaccertamento | | | Residui Finali al 31/12/2021 | |
|---------------|----------------------|------|------|------|-------|-------------|-----------------------------------|-------------------|---------------------|-------------------|--------------------|---------------------------------|----------|
| | N. impegno | Tit. | Miss | Prog | Macro | Provenienza | | | Maggiori Impegni | Minori Impegni | Totale | | |
| | | | | | | Esercizio | | | | | | | Capitolo |
| U00141 | Tot. Capitolo | | | | | | 1.407,68 | 1.407,68 | 0,00 | 0,00 | 0,00 | 0,00 | |
| U00142 | 3150004386 | 1 | 01 | 03 | 103 | 2015 | U00142 | 147.205,85 | 0,00 | 0,00 | 0,00 | 147.205,85 | |
| U00142 | Tot. Anno | | | | | 2015 | | 147.205,85 | 0,00 | 0,00 | 0,00 | 147.205,85 | |
| U00142 | 3160000001 | 1 | 01 | 03 | 103 | 2016 | U00142 | 30.952,25 | 0,00 | 0,00 | 0,00 | 30.952,25 | |
| U00142 | Tot. Anno | | | | | 2016 | | 30.952,25 | 0,00 | 0,00 | 0,00 | 30.952,25 | |
| | 3200001144 | 1 | 01 | 03 | 103 | 2020 | U00142 | 1.068,72 | 1.068,72 | 0,00 | 0,00 | 0,00 | |
| | 3200001145 | 1 | 01 | 03 | 103 | 2020 | U00142 | 1.068,72 | 1.068,72 | 0,00 | 0,00 | 0,00 | |
| | | | | | | | | | | | | | |
| U00142 | 3200001555 | 1 | 01 | 03 | 103 | 2020 | U00142 | 2.354,89 | 2.093,52 | 0,00 | -261,37 | -261,37 | |
| U00142 | 3200003311 | 1 | 01 | 03 | 103 | 2020 | U00142 | 87.373,72 | 87.373,72 | 0,00 | 0,00 | 0,00 | |
| U00142 | 3200003312 | 1 | 01 | 03 | 103 | 2020 | U00142 | 48.450,93 | 48.450,93 | 0,00 | 0,00 | 0,00 | |
| U00142 | 3200003408 | 1 | 01 | 03 | 103 | 2020 | U00142 | 92.580,27 | 92.580,27 | 0,00 | 0,00 | 0,00 | |
| U00142 | 3200006129 | 1 | 01 | 03 | 103 | 2020 | U00142 | 10.183,58 | 10.183,58 | 0,00 | 0,00 | 0,00 | |
| U00142 | 3200006131 | 1 | 01 | 03 | 103 | 2020 | U00142 | 47.656,13 | 47.656,13 | 0,00 | 0,00 | 0,00 | |
| U00142 | 3200006132 | 1 | 01 | 03 | 103 | 2020 | U00142 | 6.154,35 | 6.154,35 | 0,00 | 0,00 | 0,00 | |
| U00142 | 3200006366 | 1 | 01 | 03 | 103 | 2020 | U00142 | 50.672,90 | 50.672,90 | 0,00 | 0,00 | 0,00 | |
| U00142 | 3200007232 | 1 | 01 | 03 | 103 | 2020 | U00142 | 56.150,85 | 56.150,85 | 0,00 | 0,00 | 0,00 | |
| U00142 | 3200007403 | 1 | 01 | 03 | 103 | 2020 | U00142 | 10.317,78 | 10.317,78 | 0,00 | 0,00 | 0,00 | |
| U00142 | Tot. Anno | | | | | 2020 | | 428.260,65 | 427.999,28 | 0,00 | -261,37 | -261,37 | |
| U00142 | Tot. Capitolo | | | | | | | 606.418,75 | 427.999,28 | 0,00 | -261,37 | -261,37 | |
| U00144 | 3190001711 | 1 | 01 | 06 | 103 | 2019 | U00144 | 58.114,88 | 0,00 | 0,00 | 0,00 | 58.114,88 | |
| U00144 | 3190008674 | 1 | 01 | 06 | 103 | 2019 | U00144 | 76.674,80 | 72.765,51 | 0,00 | -3.909,29 | -3.909,29 | |
| U00144 | 3190009841 | 1 | 01 | 06 | 103 | 2019 | U00144 | 152.618,19 | 151.877,37 | 0,00 | -740,82 | -740,82 | |
| U00144 | Tot. Anno | | | | | 2019 | | 287.407,87 | 224.642,88 | 0,00 | -4.650,11 | -4.650,11 | |
| U00144 | 3190004181 | 1 | 01 | 06 | 103 | 2020 | U00144 | 37.730,10 | 37.572,48 | 0,00 | -157,62 | -157,62 | |
| U00144 | 3190006232 | 1 | 01 | 06 | 103 | 2020 | U00144 | 40.231,09 | 40.023,11 | 0,00 | -207,98 | -207,98 | |
| U00144 | 3200001031 | 1 | 01 | 06 | 103 | 2020 | U00144 | 125.463,71 | 93.836,68 | 0,00 | 0,00 | 31.627,03 | |
| U00144 | 3200001051 | 1 | 01 | 06 | 103 | 2020 | U00144 | 20.544,80 | 20.544,80 | 0,00 | 0,00 | 0,00 | |
| U00144 | 3200005761 | 1 | 01 | 06 | 103 | 2020 | U00144 | 91.266,40 | 91.266,40 | 0,00 | 0,00 | 0,00 | |
| U00144 | 3200005935 | 1 | 01 | 06 | 103 | 2020 | U00144 | 2.907,09 | 2.907,09 | 0,00 | 0,00 | 0,00 | |
| U00144 | 3200006671 | 1 | 01 | 06 | 103 | 2020 | U00144 | 48.190,00 | 0,00 | 0,00 | -48.190,00 | -48.190,00 | |
| U00144 | 3200007437 | 1 | 01 | 06 | 103 | 2020 | U00144 | 47.580,00 | 0,00 | 0,00 | -47.580,00 | -47.580,00 | |
| U00144 | 3200007728 | 1 | 01 | 06 | 103 | 2020 | U00144 | 45.750,00 | 33.782,05 | 0,00 | 0,00 | 11.967,95 | |
| U00144 | Tot. Anno | | | | | 2020 | | 459.663,19 | 319.932,61 | 0,00 | -96.135,60 | -96.135,60 | |
| U00144 | Tot. Capitolo | | | | | | | 747.071,06 | 544.575,49 | 0,00 | -100.785,71 | -100.785,71 | |
| U00147 | 3170006641 | 1 | 01 | 06 | 102 | 2017 | U00147 | 23,88 | 0,00 | 0,00 | -23,88 | 0,00 | |
| U00147 | 3170007674 | 1 | 01 | 06 | 102 | 2017 | U00147 | 76,49 | 0,00 | 0,00 | -76,49 | 0,00 | |
| U00147 | Tot. Anno | | | | | 2017 | | 100,37 | 0,00 | 0,00 | -100,37 | 0,00 | |
| U00147 | 3170006333 | 1 | 01 | 06 | 102 | 2018 | U00147 | 67,03 | 0,00 | 0,00 | -67,03 | 0,00 | |
| U00147 | 3170006348 | 1 | 01 | 06 | 102 | 2018 | U00147 | 71,51 | 0,00 | 0,00 | -71,51 | 0,00 | |
| U00147 | 3170007888 | 1 | 01 | 06 | 102 | 2018 | U00147 | 109,48 | 0,00 | 0,00 | -109,48 | 0,00 | |
| U00147 | 3180000010 | 1 | 01 | 06 | 102 | 2018 | U00147 | 170,78 | 0,00 | 0,00 | -170,78 | 0,00 | |
| U00147 | 3180000018 | 1 | 01 | 06 | 102 | 2018 | U00147 | 130,17 | 0,00 | 0,00 | -130,17 | 0,00 | |
| U00147 | 3180000963 | 1 | 01 | 06 | 102 | 2018 | U00147 | 180,71 | 0,00 | 0,00 | -180,71 | 0,00 | |
| U00147 | 3180000998 | 1 | 01 | 06 | 102 | 2018 | U00147 | 49,62 | 0,00 | 0,00 | -49,62 | 0,00 | |
| U00147 | 3180001006 | 1 | 01 | 06 | 102 | 2018 | U00147 | 314,60 | 0,00 | 0,00 | -314,60 | 0,00 | |
| U00147 | 3180001135 | 1 | 01 | 06 | 102 | 2018 | U00147 | 385,22 | 0,00 | 0,00 | -385,22 | 0,00 | |

ELENCO DEI RESIDUI PASSIVI PROVENIENTI DAGLI ESERCIZI ANTERIORI A QUELLO DI COMPETENZA
DISTINTI PER ESERCIZIO E PER CAPITOLO

| N. | CAPITOLO | | | | | | Residuo Iniziale al 01/01/2021 | Pagamenti | Riaccertamento | | | Residui Finali al 31/12/2021 | |
|---------------|------------------|------|------|------|-------|-------------|-----------------------------------|-----------------|---------------------|-------------------|------------------|---------------------------------|-------------|
| | N. impegno | Tit. | Miss | Prog | Macro | Provenienza | | | Maggiori Impegni | Minori Impegni | Totale | | |
| | | | | | | Esercizio | | | | | | | Capitolo |
| U00147 | 3180001140 | 1 | 01 | 06 | 102 | 2018 | U00147 | 321,01 | 0,00 | 0,00 | -321,01 | -321,01 | 0,00 |
| U00147 | 3180001502 | 1 | 01 | 06 | 102 | 2018 | U00147 | 23,87 | 0,00 | 0,00 | -23,87 | -23,87 | 0,00 |
| U00147 | 3180002514 | 1 | 01 | 06 | 102 | 2018 | U00147 | 980,73 | 0,00 | 0,00 | -980,73 | -980,73 | 0,00 |
| U00147 | 3180003896 | 1 | 01 | 06 | 102 | 2018 | U00147 | 121,69 | 0,00 | 0,00 | -121,69 | -121,69 | 0,00 |
| U00147 | 3180003902 | 1 | 01 | 06 | 102 | 2018 | U00147 | 98,37 | 0,00 | 0,00 | -98,37 | -98,37 | 0,00 |
| U00147 | 3180003960 | 1 | 01 | 06 | 102 | 2018 | U00147 | 67,03 | 0,00 | 0,00 | -67,03 | -67,03 | 0,00 |
| U00147 | 3180004885 | 1 | 01 | 06 | 102 | 2018 | U00147 | 67,02 | 0,00 | 0,00 | -67,02 | -67,02 | 0,00 |
| U00147 | 3180007669 | 1 | 01 | 06 | 102 | 2018 | U00147 | 256,81 | 0,00 | 0,00 | -256,81 | -256,81 | 0,00 |
| U00147 | 3180007700 | 1 | 01 | 06 | 102 | 2018 | U00147 | 192,61 | 138,67 | 0,00 | -53,94 | -53,94 | 0,00 |
| U00147 | 3180007704 | 1 | 01 | 06 | 102 | 2018 | U00147 | 256,81 | 0,00 | 0,00 | -256,81 | -256,81 | 0,00 |
| U00147 | 3180008236 | 1 | 01 | 06 | 102 | 2018 | U00147 | 51,93 | 0,00 | 0,00 | -51,93 | -51,93 | 0,00 |
| U00147 | 3180008434 | 1 | 01 | 06 | 102 | 2018 | U00147 | 180,71 | 0,00 | 0,00 | -180,71 | -180,71 | 0,00 |
| U00147 | 3180008954 | 1 | 01 | 06 | 102 | 2018 | U00147 | 20,29 | 0,00 | 0,00 | -20,29 | -20,29 | 0,00 |
| U00147 | 3180008957 | 1 | 01 | 06 | 102 | 2018 | U00147 | 51,36 | 0,00 | 0,00 | -51,36 | -51,36 | 0,00 |
| U00147 | 3180008960 | 1 | 01 | 06 | 102 | 2018 | U00147 | 51,36 | 0,00 | 0,00 | -51,36 | -51,36 | 0,00 |
| U00147 | Tot. Anno | | | | | 2018 | | 4.346,31 | 264,26 | 0,00 | -4.082,05 | -4.082,05 | 0,00 |
| U00147 | 3170006334 | 1 | 01 | 06 | 102 | 2019 | U00147 | 67,03 | 0,00 | 0,00 | -67,03 | -67,03 | 0,00 |
| U00147 | 3170006349 | 1 | 01 | 06 | 102 | 2019 | U00147 | 71,50 | 0,00 | 0,00 | -71,50 | -71,50 | 0,00 |
| U00147 | 3170007889 | 1 | 01 | 06 | 102 | 2019 | U00147 | 109,48 | 0,00 | 0,00 | -109,48 | -109,48 | 0,00 |
| U00147 | 3180003961 | 1 | 01 | 06 | 102 | 2019 | U00147 | 192,61 | 125,58 | 0,00 | -67,03 | -67,03 | 0,00 |
| U00147 | 3180004885 | 1 | 01 | 06 | 102 | 2019 | U00147 | 192,61 | 125,58 | 0,00 | -67,03 | -67,03 | 0,00 |
| U00147 | 3180007669 | 1 | 01 | 06 | 102 | 2019 | U00147 | 256,81 | 0,00 | 0,00 | -256,81 | -256,81 | 0,00 |
| U00147 | 3180007700 | 1 | 01 | 06 | 102 | 2019 | U00147 | 192,61 | 138,68 | 0,00 | -53,93 | -53,93 | 0,00 |
| U00147 | 3180007704 | 1 | 01 | 06 | 102 | 2019 | U00147 | 256,81 | 0,00 | 0,00 | -256,81 | -256,81 | 0,00 |
| U00147 | 3190000004 | 1 | 01 | 06 | 102 | 2019 | U00147 | 51,65 | 0,00 | 0,00 | -51,65 | -51,65 | 0,00 |
| U00147 | 3190006113 | 1 | 01 | 06 | 102 | 2019 | U00147 | 642,03 | 0,00 | 0,00 | -642,03 | -642,03 | 0,00 |
| U00147 | 3190006234 | 1 | 01 | 06 | 102 | 2019 | U00147 | 513,62 | 0,00 | 0,00 | -513,62 | -513,62 | 0,00 |
| U00147 | 3190006276 | 1 | 01 | 06 | 102 | 2019 | U00147 | 296,71 | 0,00 | 0,00 | -296,71 | -296,71 | 0,00 |
| U00147 | 3190006279 | 1 | 01 | 06 | 102 | 2019 | U00147 | 248,08 | 0,00 | 0,00 | -248,08 | -248,08 | 0,00 |
| U00147 | 3190006282 | 1 | 01 | 06 | 102 | 2019 | U00147 | 128,41 | 0,00 | 0,00 | -128,41 | -128,41 | 0,00 |
| U00147 | 3190006285 | 1 | 01 | 06 | 102 | 2019 | U00147 | 154,09 | 0,00 | 0,00 | -154,09 | -154,09 | 0,00 |
| U00147 | 3190006288 | 1 | 01 | 06 | 102 | 2019 | U00147 | 128,41 | 0,00 | 0,00 | -128,41 | -128,41 | 0,00 |
| U00147 | 3190006292 | 1 | 01 | 06 | 102 | 2019 | U00147 | 28,03 | 0,00 | 0,00 | -28,03 | -28,03 | 0,00 |
| U00147 | 3190006295 | 1 | 01 | 06 | 102 | 2019 | U00147 | 207,12 | 0,00 | 0,00 | -207,12 | -207,12 | 0,00 |
| U00147 | 3190006300 | 1 | 01 | 06 | 102 | 2019 | U00147 | 506,13 | 0,00 | 0,00 | -506,13 | -506,13 | 0,00 |
| U00147 | 3190006303 | 1 | 01 | 06 | 102 | 2019 | U00147 | 255,53 | 183,97 | 0,00 | -71,56 | -71,56 | 0,00 |
| U00147 | 3190006351 | 1 | 01 | 06 | 102 | 2019 | U00147 | 60,77 | 0,00 | 0,00 | -60,77 | -60,77 | 0,00 |
| U00147 | 3190006378 | 1 | 01 | 06 | 102 | 2019 | U00147 | 61,24 | 0,00 | 0,00 | -61,24 | -61,24 | 0,00 |
| U00147 | 3190006845 | 1 | 01 | 06 | 102 | 2019 | U00147 | 344,47 | 248,02 | 0,00 | -96,45 | -96,45 | 0,00 |
| U00147 | 3190006848 | 1 | 01 | 06 | 102 | 2019 | U00147 | 265,80 | 0,00 | 0,00 | -265,80 | -265,80 | 0,00 |
| U00147 | 3190006851 | 1 | 01 | 06 | 102 | 2019 | U00147 | 212,71 | 0,00 | 0,00 | -212,71 | -212,71 | 0,00 |
| U00147 | 3190006855 | 1 | 01 | 06 | 102 | 2019 | U00147 | 190,04 | 0,00 | 0,00 | -190,04 | -190,04 | 0,00 |
| U00147 | 3190006907 | 1 | 01 | 06 | 102 | 2019 | U00147 | 22,05 | 0,00 | 0,00 | -22,05 | -22,05 | 0,00 |
| U00147 | 3190006911 | 1 | 01 | 06 | 102 | 2019 | U00147 | 635,73 | 0,00 | 0,00 | -635,73 | -635,73 | 0,00 |
| U00147 | 3190006940 | 1 | 01 | 06 | 102 | 2019 | U00147 | 385,22 | 0,00 | 0,00 | -385,22 | -385,22 | 0,00 |
| U00147 | 3190007103 | 1 | 01 | 06 | 102 | 2019 | U00147 | 422,75 | 332,04 | 0,00 | -90,71 | -90,71 | 0,00 |

BOLLETTINO UFFICIALE
della REGIONE CAMPANIA

**ELENCO DEI RESIDUI PASSIVI PROVENIENTI DAGLI ESERCIZI ANTERIORI A QUELLO DI COMPETENZA
DISTINTI PER ESERCIZIO E PER CAPITOLO**

| N. | N. impegno | CAPITOLO | | | | Provenienza | | Residuo Iniziale al 01/01/2021 | Pagamenti | Riaccertamento | | | Residui Finali al 31/12/2021 |
|---------------|----------------------|----------|------|------|-------|-------------|----------|-----------------------------------|-------------------|---------------------|--------------------|--------------------|---------------------------------|
| | | Tit. | Miss | Prog | Macro | Esercizio | Capitolo | | | Maggiori Impegni | Minori Impegni | Totale | |
| | | | | | | | | | | | | | |
| U00147 | 3190007236 | 1 | 01 | 06 | 102 | 2019 | U00147 | 808,20 | 0,00 | 0,00 | -808,20 | -808,20 | 0,00 |
| U00147 | 3190007265 | 1 | 01 | 06 | 102 | 2019 | U00147 | 179,77 | 0,00 | 0,00 | -179,77 | -179,77 | 0,00 |
| U00147 | 3190007420 | 1 | 01 | 06 | 102 | 2019 | U00147 | 48,79 | 0,00 | 0,00 | -48,79 | -48,79 | 0,00 |
| U00147 | 3190007424 | 1 | 01 | 06 | 102 | 2019 | U00147 | 190,90 | 152,72 | 0,00 | -38,18 | -38,18 | 0,00 |
| U00147 | 3190007454 | 1 | 01 | 06 | 102 | 2019 | U00147 | 642,03 | 0,00 | 0,00 | -642,03 | -642,03 | 0,00 |
| U00147 | 3190007977 | 1 | 01 | 06 | 102 | 2019 | U00147 | 48,95 | 0,00 | 0,00 | -48,95 | -48,95 | 0,00 |
| U00147 | 3190008165 | 1 | 01 | 06 | 102 | 2019 | U00147 | 0,00 | 0,00 | 0,00 | -513,62 | -513,62 | 0,00 |
| U00147 | 3190008236 | 1 | 01 | 06 | 102 | 2019 | U00147 | 3.992,39 | 0,00 | 0,00 | -3.992,39 | -3.992,39 | 0,00 |
| U00147 | 3190008253 | 1 | 01 | 06 | 102 | 2019 | U00147 | 32,06 | 0,00 | 0,00 | -32,06 | -32,06 | 0,00 |
| U00147 | 3190008262 | 1 | 01 | 06 | 102 | 2019 | U00147 | 256,81 | 184,90 | 0,00 | -71,91 | -71,91 | 0,00 |
| U00147 | 3190008276 | 1 | 01 | 06 | 102 | 2019 | U00147 | 385,22 | 0,00 | 0,00 | -385,22 | -385,22 | 0,00 |
| U00147 | 3190008337 | 1 | 01 | 06 | 102 | 2019 | U00147 | 770,43 | 0,00 | 0,00 | -770,43 | -770,43 | 0,00 |
| U00147 | 3190008485 | 1 | 01 | 06 | 102 | 2019 | U00147 | 2.166,32 | 0,00 | 0,00 | -2.166,32 | -2.166,32 | 0,00 |
| U00147 | 3190008677 | 1 | 01 | 06 | 102 | 2019 | U00147 | 255,53 | 0,00 | 0,00 | -255,53 | -255,53 | 0,00 |
| U00147 | 3190008832 | 1 | 01 | 06 | 102 | 2019 | U00147 | 391,61 | 0,00 | 0,00 | -391,61 | -391,61 | 0,00 |
| U00147 | 3190008838 | 1 | 01 | 06 | 102 | 2019 | U00147 | 536,76 | 0,00 | 0,00 | -536,76 | -536,76 | 0,00 |
| U00147 | 3190009662 | 1 | 01 | 06 | 102 | 2019 | U00147 | 50,38 | 0,00 | 0,00 | -50,38 | -50,38 | 0,00 |
| U00147 | 3190009668 | 1 | 01 | 06 | 102 | 2019 | U00147 | 178,95 | 0,00 | 0,00 | -178,95 | -178,95 | 0,00 |
| U00147 | Tot. Anno | | | | | 2019 | | 18.548,77 | 1.491,49 | 0,00 | -17.057,28 | -17.057,28 | 0,00 |
| U00147 | Tot. Capitolo | | | | | | | 22.995,45 | 1.755,75 | 0,00 | -21.239,70 | -21.239,70 | 0,00 |
| U00154 | 3170000132 | 1 | 01 | 03 | 103 | 2017 | U00154 | 20.504,00 | 0,00 | 0,00 | 0,00 | 0,00 | 20.504,00 |
| U00154 | Tot. Anno | | | | | 2017 | | 20.504,00 | 0,00 | 0,00 | 0,00 | 0,00 | 20.504,00 |
| U00154 | 3200001236 | 1 | 01 | 03 | 103 | 2020 | U00154 | 30.681,70 | 0,00 | 0,00 | -30.681,70 | -30.681,70 | 0,00 |
| U00154 | 3200001275 | 1 | 01 | 03 | 103 | 2020 | U00154 | 3.257,46 | 0,00 | 0,00 | -3.257,46 | -3.257,46 | 0,00 |
| U00154 | 3200001824 | 1 | 01 | 03 | 103 | 2020 | U00154 | 38.693,39 | 0,00 | 0,00 | -38.693,39 | -38.693,39 | 0,00 |
| U00154 | 3200003238 | 1 | 01 | 03 | 103 | 2020 | U00154 | 4.319,09 | 0,00 | 0,00 | -4.319,09 | -4.319,09 | 0,00 |
| U00154 | 3200005805 | 1 | 01 | 03 | 103 | 2020 | U00154 | 54.051,00 | 54.051,00 | 0,00 | 0,00 | 0,00 | 0,00 |
| U00154 | 3200006134 | 1 | 01 | 03 | 103 | 2020 | U00154 | 55.449,10 | 55.449,10 | 0,00 | 0,00 | 0,00 | 0,00 |
| U00154 | 3200006252 | 1 | 01 | 03 | 103 | 2020 | U00154 | 24.779,08 | 20.110,46 | 0,00 | -4.668,62 | -4.668,62 | 0,00 |
| U00154 | 3200006253 | 1 | 01 | 03 | 103 | 2020 | U00154 | 73.698,60 | 47.836,94 | 0,00 | -25.861,66 | -25.861,66 | 0,00 |
| U00154 | 3200007045 | 1 | 01 | 03 | 103 | 2020 | U00154 | 168.108,40 | 82.312,28 | 0,00 | 0,00 | 0,00 | 85.796,12 |
| U00154 | 3200007048 | 1 | 01 | 03 | 103 | 2020 | U00154 | 143.683,85 | 88.773,12 | 0,00 | -54.910,73 | -54.910,73 | 0,00 |
| U00154 | 3200007049 | 1 | 01 | 03 | 103 | 2020 | U00154 | 62.378,41 | 62.378,41 | 0,00 | 0,00 | 0,00 | 0,00 |
| U00154 | 3200007050 | 1 | 01 | 03 | 103 | 2020 | U00154 | 56.975,74 | 43.024,26 | 0,00 | -13.951,48 | -13.951,48 | 0,00 |
| U00154 | 3200007052 | 1 | 01 | 03 | 103 | 2020 | U00154 | 70.000,00 | 60.789,13 | 0,00 | -9.210,87 | -9.210,87 | 0,00 |
| U00154 | Tot. Anno | | | | | 2020 | | 786.075,82 | 514.724,70 | 0,00 | -185.555,00 | -185.555,00 | 85.796,12 |
| U00154 | Tot. Capitolo | | | | | | | 806.579,82 | 514.724,70 | 0,00 | -185.555,00 | -185.555,00 | 106.300,12 |
| U00156 | 3200003307 | 1 | 01 | 03 | 103 | 2020 | U00156 | 66.666,66 | 66.666,66 | 0,00 | 0,00 | 0,00 | 0,00 |
| U00156 | Tot. Anno | | | | | 2020 | | 66.666,66 | 66.666,66 | 0,00 | 0,00 | 0,00 | 0,00 |
| U00156 | Tot. Capitolo | | | | | | | 66.666,66 | 66.666,66 | 0,00 | 0,00 | 0,00 | 0,00 |
| U00160 | 3120005654 | 1 | 08 | 01 | 110 | 2012 | U00160 | 127,50 | 0,00 | 0,00 | -127,50 | -127,50 | 0,00 |
| U00160 | Tot. Anno | | | | | 2012 | | 127,50 | 0,00 | 0,00 | -127,50 | -127,50 | 0,00 |
| U00160 | 3130005147 | 1 | 08 | 01 | 110 | 2013 | U00160 | 838.183,55 | 0,00 | 0,00 | -838.183,55 | -838.183,55 | 0,00 |
| U00160 | Tot. Anno | | | | | 2013 | | 838.183,55 | 0,00 | 0,00 | -838.183,55 | -838.183,55 | 0,00 |
| U00160 | 3140003028 | 1 | 08 | 01 | 110 | 2014 | U00160 | 6.209,60 | 0,00 | 0,00 | -6.209,60 | -6.209,60 | 0,00 |
| U00160 | 3140004508 | 1 | 08 | 01 | 110 | 2014 | U00160 | 290.122,92 | 0,00 | 0,00 | -275.127,03 | -275.127,03 | 14.995,89 |

ELENCO DEI RESIDUI PASSIVI PROVENIENTI DAGLI ESERCIZI ANTERIORI A QUELLO DI COMPETENZA
DISTINTI PER ESERCIZIO E PER CAPITOLO

| N. | CAPITOLO | | | | | | Residuo Iniziale al 01/01/2021 | Pagamenti | Riaccertamento | | | Residui Finali al 31/12/2021 | |
|---------------|----------------------|------|------|------|-------|-------------|-----------------------------------|---------------------|---------------------|-------------------|----------------------|---------------------------------|------------------|
| | N. impegno | Tit. | Miss | Prog | Macro | Provenienza | | | Maggiori Impegni | Minori Impegni | Totale | | |
| | | | | | | Esercizio | | | | | | | Capitolo |
| U00160 | 3140004509 | 1 | 08 | 01 | 110 | 2014 | U00160 | 21.086,78 | 0,00 | 0,00 | -21.086,78 | -21.086,78 | 0,00 |
| U00160 | 3140004510 | 1 | 08 | 01 | 110 | 2014 | U00160 | 19.375,72 | 0,00 | 0,00 | -17.285,29 | -17.285,29 | 2.090,43 |
| U00160 | 3140004511 | 1 | 08 | 01 | 110 | 2014 | U00160 | 18.591,88 | 0,00 | 0,00 | -18.591,88 | -18.591,88 | 0,00 |
| U00160 | 3140005466 | 1 | 08 | 01 | 110 | 2014 | U00160 | 59.083,36 | 0,00 | 0,00 | -59.083,36 | -59.083,36 | 0,00 |
| U00160 | 3140006202 | 1 | 08 | 01 | 110 | 2014 | U00160 | 59,08 | 0,00 | 0,00 | -59,08 | -59,08 | 0,00 |
| | Tot. Anno | | | | | 2014 | | 414.529,34 | 0,00 | 0,00 | -397.443,02 | -397.443,02 | 17.086,32 |
| | 3150008887 | 1 | 08 | 01 | 110 | 2015 | U00160 | | | 0,00 | -1.344,05 | -1.344,05 | 0,00 |
| U00160 | Tot. Anno | | | | | 2015 | | 1.344,05 | 0,00 | 0,00 | -1.344,05 | -1.344,05 | 0,00 |
| U00160 | Tot. Capitolo | | | | | | | 1.254.184,44 | 0,00 | 0,00 | -1.237.098,12 | -1.237.098,12 | 17.086,32 |
| U00162 | 3200005808 | 1 | 09 | 01 | 103 | 2020 | U00162 | 5.569,65 | 5.304,43 | 0,00 | -265,22 | -265,22 | 0,00 |
| U00162 | Tot. Anno | | | | | 2020 | | 5.569,65 | 5.304,43 | 0,00 | -265,22 | -265,22 | 0,00 |
| U00162 | Tot. Capitolo | | | | | | | 5.569,65 | 5.304,43 | 0,00 | -265,22 | -265,22 | 0,00 |
| U00165 | 3170006638 | 1 | 01 | 06 | 101 | 2017 | U00165 | 280,98 | 0,00 | 0,00 | -280,98 | -280,98 | 0,00 |
| U00165 | 3170007673 | 1 | 01 | 06 | 101 | 2017 | U00165 | 899,99 | 0,00 | 0,00 | -899,99 | -899,99 | 0,00 |
| U00165 | Tot. Anno | | | | | 2017 | | 1.180,97 | 0,00 | 0,00 | -1.180,97 | -1.180,97 | 0,00 |
| U00165 | 3170006331 | 1 | 01 | 06 | 101 | 2018 | U00165 | 788,56 | 0,00 | 0,00 | -788,56 | -788,56 | 0,00 |
| U00165 | 3170006343 | 1 | 01 | 06 | 101 | 2018 | U00165 | 841,14 | 0,00 | 0,00 | -841,14 | -841,14 | 0,00 |
| U00165 | 3170007886 | 1 | 01 | 06 | 101 | 2018 | U00165 | 1.287,98 | 0,00 | 0,00 | -1.287,98 | -1.287,98 | 0,00 |
| U00165 | 3180000009 | 1 | 01 | 06 | 101 | 2018 | U00165 | 2.009,17 | 0,00 | 0,00 | -2.009,17 | -2.009,17 | 0,00 |
| U00165 | 3180000017 | 1 | 01 | 06 | 101 | 2018 | U00165 | 1.531,04 | 0,00 | 0,00 | -1.531,04 | -1.531,04 | 0,00 |
| U00165 | 3180000957 | 1 | 01 | 06 | 101 | 2018 | U00165 | 2.126,04 | 0,00 | 0,00 | -2.126,04 | -2.126,04 | 0,00 |
| U00165 | 3180000997 | 1 | 01 | 06 | 101 | 2018 | U00165 | 583,72 | 0,00 | 0,00 | -583,72 | -583,72 | 0,00 |
| U00165 | 3180001004 | 1 | 01 | 06 | 101 | 2018 | U00165 | 3.701,10 | 0,00 | 0,00 | -3.701,10 | -3.701,10 | 0,00 |
| U00165 | 3180001133 | 1 | 01 | 06 | 101 | 2018 | U00165 | 4.531,96 | 0,00 | 0,00 | -4.531,96 | -4.531,96 | 0,00 |
| U00165 | 3180001139 | 1 | 01 | 06 | 101 | 2018 | U00165 | 3.776,64 | 0,00 | 0,00 | -3.776,64 | -3.776,64 | 0,00 |
| U00165 | 3180001501 | 1 | 01 | 06 | 101 | 2018 | U00165 | 280,77 | 0,00 | 0,00 | -280,77 | -280,77 | 0,00 |
| U00165 | 3180002513 | 1 | 01 | 06 | 101 | 2018 | U00165 | 11.537,94 | 0,00 | 0,00 | -11.537,94 | -11.537,94 | 0,00 |
| U00165 | 3180003894 | 1 | 01 | 06 | 101 | 2018 | U00165 | 1.431,68 | 0,00 | 0,00 | -1.431,68 | -1.431,68 | 0,00 |
| U00165 | 3180003900 | 1 | 01 | 06 | 101 | 2018 | U00165 | 1.157,35 | 0,00 | 0,00 | -1.157,35 | -1.157,35 | 0,00 |
| U00165 | 3180003958 | 1 | 01 | 06 | 101 | 2018 | U00165 | 788,56 | 0,00 | 0,00 | -788,56 | -788,56 | 0,00 |
| U00165 | 3180004883 | 1 | 01 | 06 | 101 | 2018 | U00165 | 2.265,98 | 1.477,42 | 0,00 | -788,56 | -788,56 | 0,00 |
| U00165 | 3180007668 | 1 | 01 | 06 | 101 | 2018 | U00165 | 3.021,31 | 0,00 | 0,00 | -3.021,31 | -3.021,31 | 0,00 |
| U00165 | 3180007698 | 1 | 01 | 06 | 101 | 2018 | U00165 | 2.265,98 | 1.631,50 | 0,00 | -634,48 | -634,48 | 0,00 |
| U00165 | 3180007703 | 1 | 01 | 06 | 101 | 2018 | U00165 | 3.021,31 | 0,00 | 0,00 | -3.021,31 | -3.021,31 | 0,00 |
| U00165 | 3180008234 | 1 | 01 | 06 | 101 | 2018 | U00165 | 822,55 | 0,00 | 0,00 | -822,55 | -822,55 | 0,00 |
| U00165 | 3180008433 | 1 | 01 | 06 | 101 | 2018 | U00165 | 2.126,04 | 0,00 | 0,00 | -2.126,04 | -2.126,04 | 0,00 |
| U00165 | 3180008953 | 1 | 01 | 06 | 101 | 2018 | U00165 | 238,64 | 0,00 | 0,00 | -238,64 | -238,64 | 0,00 |
| U00165 | 3180008956 | 1 | 01 | 06 | 101 | 2018 | U00165 | 604,26 | 0,00 | 0,00 | -604,26 | -604,26 | 0,00 |
| U00165 | 3180008959 | 1 | 01 | 06 | 101 | 2018 | U00165 | 604,26 | 0,00 | 0,00 | -604,26 | -604,26 | 0,00 |
| U00165 | Tot. Anno | | | | | 2018 | | 51.343,98 | 3.108,92 | 0,00 | -48.235,06 | -48.235,06 | 0,00 |
| U00165 | 3170006332 | 1 | 01 | 06 | 101 | 2019 | U00165 | 788,56 | 0,00 | 0,00 | -788,56 | -788,56 | 0,00 |
| U00165 | 3170006345 | 1 | 01 | 06 | 101 | 2019 | U00165 | 841,14 | 0,00 | 0,00 | -841,14 | -841,14 | 0,00 |
| U00165 | 3170007887 | 1 | 01 | 06 | 101 | 2019 | U00165 | 1.287,98 | 0,00 | 0,00 | -1.287,98 | -1.287,98 | 0,00 |
| U00165 | 3180003959 | 1 | 01 | 06 | 101 | 2019 | U00165 | 2.265,98 | 1.477,42 | 0,00 | -788,56 | -788,56 | 0,00 |
| U00165 | 3180004883 | 1 | 01 | 06 | 101 | 2019 | U00165 | 2.265,98 | 1.477,42 | 0,00 | -788,56 | -788,56 | 0,00 |
| U00165 | 3180007668 | 1 | 01 | 06 | 101 | 2019 | U00165 | 3.021,31 | 0,00 | 0,00 | -3.021,31 | -3.021,31 | 0,00 |

ELENCO DEI RESIDUI PASSIVI PROVENIENTI DAGLI ESERCIZI ANTERIORI A QUELLO DI COMPETENZA
DISTINTI PER ESERCIZIO E PER CAPITOLO

BOLLETTINO UFFICIALE
della REGIONE CAMPANIA

| N. | N. impegno | CAPITOLO | | | | Provenienza | | Residuo Iniziale al 01/01/2021 | Pagamenti | Riaccertamento | | | Residui Finali al 31/12/2021 |
|---------------|----------------------|----------|------|------|-------|-------------|----------|-----------------------------------|------------------|---------------------|--------------------|--------------------|---------------------------------|
| | | Tit. | Miss | Prog | Macro | Esercizio | Capitolo | | | Maggiori Impegni | Minori Impegni | Totale | |
| | | | | | | | | | | | | | |
| U00165 | 3180007698 | 1 | 01 | 06 | 101 | 2019 | U00165 | 2.265,98 | 1.631,50 | 0,00 | -634,48 | -634,48 | 0,00 |
| U00165 | 3180007703 | 1 | 01 | 06 | 101 | 2019 | U00165 | 3.021,31 | 0,00 | 0,00 | -3.021,31 | -3.021,31 | 0,00 |
| U00165 | 3190000003 | 1 | 01 | 06 | 101 | 2019 | U00165 | 607,75 | 0,00 | 0,00 | -607,75 | -607,75 | 0,00 |
| U00165 | 3190006112 | 1 | 01 | 06 | 101 | 2019 | U00165 | 7.553,27 | 0,00 | 0,00 | -7.553,27 | -7.553,27 | 0,00 |
| U00165 | 3190006233 | 1 | 01 | 06 | 101 | 2019 | U00165 | 6.042,62 | 0,00 | 0,00 | -6.042,62 | -6.042,62 | 0,00 |
| U00165 | 3190006275 | 1 | 01 | 06 | 101 | 2019 | U00165 | 1.662,09 | 0,00 | 0,00 | -1.662,09 | -1.662,09 | 0,00 |
| U00165 | 3190006278 | 1 | 01 | 06 | 101 | 2019 | U00165 | 2.918,58 | 0,00 | 0,00 | -2.918,58 | -2.918,58 | 0,00 |
| U00165 | 3190006281 | 1 | 01 | 06 | 101 | 2019 | U00165 | 1.510,65 | 0,00 | 0,00 | -1.510,65 | -1.510,65 | 0,00 |
| U00165 | 3190006284 | 1 | 01 | 06 | 101 | 2019 | U00165 | 1.812,78 | 0,00 | 0,00 | -1.812,78 | -1.812,78 | 0,00 |
| U00165 | 3190006287 | 1 | 01 | 06 | 101 | 2019 | U00165 | 1.510,65 | 0,00 | 0,00 | -1.510,65 | -1.510,65 | 0,00 |
| U00165 | 3190006291 | 1 | 01 | 06 | 101 | 2019 | U00165 | 903,66 | 0,00 | 0,00 | -903,66 | -903,66 | 0,00 |
| U00165 | 3190006294 | 1 | 01 | 06 | 101 | 2019 | U00165 | 3.372,40 | 0,00 | 0,00 | -3.372,40 | -3.372,40 | 0,00 |
| U00165 | 3190006298 | 1 | 01 | 06 | 101 | 2019 | U00165 | 11.873,74 | 0,00 | 0,00 | -11.873,74 | -11.873,74 | 0,00 |
| U00165 | 3190006302 | 1 | 01 | 06 | 101 | 2019 | U00165 | 3.006,20 | 2.164,46 | 0,00 | -841,74 | -841,74 | 0,00 |
| U00165 | 3190006350 | 1 | 01 | 06 | 101 | 2019 | U00165 | 714,89 | 0,00 | 0,00 | -714,89 | -714,89 | 0,00 |
| U00165 | 3190006377 | 1 | 01 | 06 | 101 | 2019 | U00165 | 720,53 | 0,00 | 0,00 | -720,53 | -720,53 | 0,00 |
| U00165 | 3190006844 | 1 | 01 | 06 | 101 | 2019 | U00165 | 4.052,65 | 2.917,91 | 0,00 | -1.134,74 | -1.134,74 | 0,00 |
| U00165 | 3190006847 | 1 | 01 | 06 | 101 | 2019 | U00165 | 3.127,05 | 0,00 | 0,00 | -3.127,05 | -3.127,05 | 0,00 |
| U00165 | 3190006850 | 1 | 01 | 06 | 101 | 2019 | U00165 | 2.126,08 | 0,00 | 0,00 | -2.126,08 | -2.126,08 | 0,00 |
| U00165 | 3190006854 | 1 | 01 | 06 | 101 | 2019 | U00165 | 2.235,77 | 0,00 | 0,00 | -2.235,77 | -2.235,77 | 0,00 |
| U00165 | 3190006906 | 1 | 01 | 06 | 101 | 2019 | U00165 | 259,34 | 0,00 | 0,00 | -259,34 | -259,34 | 0,00 |
| U00165 | 3190006910 | 1 | 01 | 06 | 101 | 2019 | U00165 | 7.479,23 | 0,00 | 0,00 | -7.479,23 | -7.479,23 | 0,00 |
| U00165 | 3190006939 | 1 | 01 | 06 | 101 | 2019 | U00165 | 4.531,96 | 0,00 | 0,00 | -4.531,96 | -4.531,96 | 0,00 |
| U00165 | 3190007101 | 1 | 01 | 06 | 101 | 2019 | U00165 | 4.973,58 | 3.906,29 | 0,00 | -1.067,29 | -1.067,29 | 0,00 |
| U00165 | 3190007235 | 1 | 01 | 06 | 101 | 2019 | U00165 | 4.481,57 | 0,00 | 0,00 | -4.481,57 | -4.481,57 | 0,00 |
| U00165 | 3190007264 | 1 | 01 | 06 | 101 | 2019 | U00165 | 2.114,92 | 0,00 | 0,00 | -2.114,92 | -2.114,92 | 0,00 |
| U00165 | 3190007419 | 1 | 01 | 06 | 101 | 2019 | U00165 | 574,05 | 0,00 | 0,00 | -574,05 | -574,05 | 0,00 |
| U00165 | 3190007423 | 1 | 01 | 06 | 101 | 2019 | U00165 | 2.245,85 | 1.796,68 | 0,00 | -449,17 | -449,17 | 0,00 |
| U00165 | 3190007453 | 1 | 01 | 06 | 101 | 2019 | U00165 | 7.553,27 | 0,00 | 0,00 | -7.553,27 | -7.553,27 | 0,00 |
| U00165 | 3190007976 | 1 | 01 | 06 | 101 | 2019 | U00165 | 575,84 | 0,00 | 0,00 | -575,84 | -575,84 | 0,00 |
| U00165 | 3190008164 | 1 | 01 | 06 | 101 | 2019 | U00165 | 6.042,62 | 0,00 | 0,00 | -6.042,62 | -6.042,62 | 0,00 |
| U00165 | 3190008235 | 1 | 01 | 06 | 101 | 2019 | U00165 | 46.969,30 | 0,00 | 0,00 | -46.969,30 | -46.969,30 | 0,00 |
| U00165 | 3190008252 | 1 | 01 | 06 | 101 | 2019 | U00165 | 377,17 | 0,00 | 0,00 | -377,17 | -377,17 | 0,00 |
| U00165 | 3190008259 | 1 | 01 | 06 | 101 | 2019 | U00165 | 3.021,31 | 2.175,34 | 0,00 | -845,97 | -845,97 | 0,00 |
| U00165 | 3190008275 | 1 | 01 | 06 | 101 | 2019 | U00165 | 4.531,96 | 0,00 | 0,00 | -4.531,96 | -4.531,96 | 0,00 |
| U00165 | 3190008336 | 1 | 01 | 06 | 101 | 2019 | U00165 | 9.063,92 | 0,00 | 0,00 | -9.063,92 | -9.063,92 | 0,00 |
| U00165 | 3190008484 | 1 | 01 | 06 | 101 | 2019 | U00165 | 25.486,11 | 0,00 | 0,00 | -25.486,11 | -25.486,11 | 0,00 |
| U00165 | 3190008675 | 1 | 01 | 06 | 101 | 2019 | U00165 | 3.006,20 | 0,00 | 0,00 | -3.006,20 | -3.006,20 | 0,00 |
| U00165 | 3190008831 | 1 | 01 | 06 | 101 | 2019 | U00165 | 4.607,19 | 0,00 | 0,00 | -4.607,19 | -4.607,19 | 0,00 |
| U00165 | 3190008837 | 1 | 01 | 06 | 101 | 2019 | U00165 | 6.314,85 | 0,00 | 0,00 | -6.314,85 | -6.314,85 | 0,00 |
| U00165 | 3190009660 | 1 | 01 | 06 | 101 | 2019 | U00165 | 592,75 | 0,00 | 0,00 | -592,75 | -592,75 | 0,00 |
| U00165 | 3190009667 | 1 | 01 | 06 | 101 | 2019 | U00165 | 2.105,31 | 0,00 | 0,00 | -2.105,31 | -2.105,31 | 0,00 |
| U00165 | Tot. Anno | | | | | 2019 | | 218.417,90 | 17.547,02 | 0,00 | -200.870,88 | -200.870,88 | 0,00 |
| U00165 | Tot. Capitolo | | | | | | | 270.942,85 | 20.655,94 | 0,00 | -250.286,91 | -250.286,91 | 0,00 |
| U00167 | 3160001137 | 1 | 01 | 10 | 102 | 2016 | U00167 | 5.461,41 | 0,00 | 0,00 | -5.461,41 | -5.461,41 | 0,00 |
| U00167 | 3160001139 | 1 | 01 | 10 | 102 | 2016 | U00167 | 6.198,32 | 0,00 | 0,00 | -6.198,32 | -6.198,32 | 0,00 |

**ELENCO DEI RESIDUI PASSIVI PROVENIENTI DAGLI ESERCIZI ANTERIORI A QUELLO DI COMPETENZA
DISTINTI PER ESERCIZIO E PER CAPITOLO**

| N. | CAPITOLO | | | | | | Residuo Iniziale al 01/01/2021 | Pagamenti | Riaccertamento | | | Residui Finali al 31/12/2021 | |
|---------------|----------------------|------|------|------|-------|-------------|-----------------------------------|-------------------|---------------------|-------------------|-------------------|---------------------------------|-------------------|
| | N. impegno | Tit. | Miss | Prog | Macro | Provenienza | | | Maggiori Impegni | Minori Impegni | Totale | | |
| | | | | | | Esercizio | | | | | | | Capitolo |
| U00167 | 3160001732 | 1 | 01 | 10 | 102 | 2016 | U00167 | 17.745,07 | 0,00 | 0,00 | -17.745,07 | -17.745,07 | 0,00 |
| U00167 | 3160004384 | 1 | 01 | 10 | 102 | 2016 | U00167 | 13.827,25 | 0,00 | 0,00 | -13.827,25 | -13.827,25 | 0,00 |
| U00167 | 3160005770 | 1 | 01 | 10 | 102 | 2016 | U00167 | 6.278,97 | 0,00 | 0,00 | -6.278,97 | -6.278,97 | 0,00 |
| U00167 | Tot. Anno | | | | | 2016 | | 49.511,02 | 0,00 | 0,00 | -49.511,02 | -49.511,02 | 0,00 |
| U00167 | 3170002475 | 1 | 01 | 10 | 102 | 2017 | U00167 | 7.084,33 | 0,00 | 0,00 | -7.084,33 | -7.084,33 | 0,00 |
| U00167 | 3170003214 | 1 | 01 | 10 | 102 | 2017 | U00167 | 7.628,70 | 0,00 | 0,00 | -7.628,70 | -7.628,70 | 0,00 |
| U00167 | 3170003222 | 1 | 01 | 10 | 102 | 2017 | U00167 | 5.581,99 | 0,00 | 0,00 | -5.581,99 | -5.581,99 | 0,00 |
| U00167 | 3170006400 | 1 | 01 | 10 | 102 | 2017 | U00167 | 908,05 | 0,00 | 0,00 | -908,05 | -908,05 | 0,00 |
| U00167 | 3170006660 | 1 | 01 | 10 | 102 | 2017 | U00167 | 11.455,13 | 0,00 | 0,00 | -11.455,13 | -11.455,13 | 0,00 |
| U00167 | Tot. Anno | | | | | 2017 | | 32.658,20 | 0,00 | 0,00 | -32.658,20 | -32.658,20 | 0,00 |
| U00167 | 3180003920 | 1 | 01 | 10 | 102 | 2018 | U00167 | 824,93 | 0,00 | 0,00 | -824,93 | -824,93 | 0,00 |
| U00167 | 3180004104 | 1 | 01 | 10 | 102 | 2018 | U00167 | 628,53 | 0,00 | 0,00 | -628,53 | -628,53 | 0,00 |
| U00167 | 3180008090 | 1 | 01 | 10 | 102 | 2018 | U00167 | 339,40 | 0,00 | 0,00 | -339,40 | -339,40 | 0,00 |
| U00167 | 3180009117 | 1 | 01 | 10 | 102 | 2018 | U00167 | 3.530,49 | 0,00 | 0,00 | -3.530,49 | -3.530,49 | 0,00 |
| U00167 | Tot. Anno | | | | | 2018 | | 5.323,35 | 0,00 | 0,00 | -5.323,35 | -5.323,35 | 0,00 |
| U00167 | 3190006901 | 1 | 01 | 10 | 102 | 2019 | U00167 | 967,36 | 0,00 | 0,00 | -967,36 | -967,36 | 0,00 |
| U00167 | 3190008296 | 1 | 01 | 10 | 102 | 2019 | U00167 | 10.209,36 | 0,00 | 0,00 | -10.209,36 | -10.209,36 | 0,00 |
| U00167 | Tot. Anno | | | | | 2019 | | 11.176,72 | 0,00 | 0,00 | -11.176,72 | -11.176,72 | 0,00 |
| U00167 | 3200001553 | 1 | 01 | 10 | 102 | 2020 | U00167 | 2.390,99 | 0,00 | 0,00 | 0,00 | 0,00 | 2.390,99 |
| U00167 | 3200002583 | 1 | 01 | 10 | 102 | 2020 | U00167 | 202,84 | 0,00 | 0,00 | -202,84 | -202,84 | 0,00 |
| U00167 | 3200002867 | 1 | 01 | 10 | 102 | 2020 | U00167 | 1.342,74 | 0,00 | 0,00 | 0,00 | 0,00 | 1.342,74 |
| U00167 | 3200006934 | 1 | 01 | 10 | 102 | 2020 | U00167 | 65.799,52 | 65.066,38 | 0,00 | 0,00 | 0,00 | 733,14 |
| U00167 | 3200007002 | 1 | 01 | 10 | 102 | 2020 | U00167 | 24.124,59 | 24.124,59 | 0,00 | 0,00 | 0,00 | 0,00 |
| U00167 | 3200007218 | 1 | 01 | 10 | 102 | 2020 | U00167 | 26.680,74 | 24.839,43 | 0,00 | 0,00 | 0,00 | 1.841,31 |
| U00167 | 3200007224 | 1 | 01 | 10 | 102 | 2020 | U00167 | 31.903,05 | 31.903,05 | 0,00 | 0,00 | 0,00 | 0,00 |
| U00167 | 3200008060 | 1 | 01 | 10 | 102 | 2020 | U00167 | 27.786,14 | 27.641,29 | 0,00 | 0,00 | 0,00 | 144,85 |
| U00167 | Tot. Anno | | | | | 2020 | | 180.230,61 | 173.574,74 | 0,00 | -202,84 | -202,84 | 6.453,03 |
| U00167 | Tot. Capitolo | | | | | | | 278.899,90 | 173.574,74 | 0,00 | -98.872,13 | -98.872,13 | 6.453,03 |
| U00168 | 3190009807 | 1 | 01 | 11 | 102 | 2019 | U00168 | 1.251,18 | 0,00 | 0,00 | 0,00 | 0,00 | 1.251,18 |
| U00168 | Tot. Anno | | | | | 2019 | | 1.251,18 | 0,00 | 0,00 | 0,00 | 0,00 | 1.251,18 |
| U00168 | Tot. Capitolo | | | | | | | 1.251,18 | 0,00 | 0,00 | 0,00 | 0,00 | 1.251,18 |
| U00169 | 3200007596 | 1 | 01 | 11 | 110 | 2020 | U00169 | 2.350,75 | 2.350,75 | 0,00 | 0,00 | 0,00 | 0,00 |
| U00169 | Tot. Anno | | | | | 2020 | | 2.350,75 | 2.350,75 | 0,00 | 0,00 | 0,00 | 0,00 |
| U00169 | Tot. Capitolo | | | | | | | 2.350,75 | 2.350,75 | 0,00 | 0,00 | 0,00 | 0,00 |
| U00173 | 3160007414 | 1 | 01 | 11 | 101 | 2016 | U00173 | 4.423,80 | 0,00 | 0,00 | 0,00 | 0,00 | 4.423,80 |
| U00173 | Tot. Anno | | | | | 2016 | | 4.423,80 | 0,00 | 0,00 | 0,00 | 0,00 | 4.423,80 |
| U00173 | Tot. Capitolo | | | | | | | 4.423,80 | 0,00 | 0,00 | 0,00 | 0,00 | 4.423,80 |
| U00175 | 3160007416 | 1 | 01 | 11 | 102 | 2016 | U00175 | 376,20 | 0,00 | 0,00 | 0,00 | 0,00 | 376,20 |
| U00175 | Tot. Anno | | | | | 2016 | | 376,20 | 0,00 | 0,00 | 0,00 | 0,00 | 376,20 |
| U00175 | Tot. Capitolo | | | | | | | 376,20 | 0,00 | 0,00 | 0,00 | 0,00 | 376,20 |
| U00176 | 3160007415 | 1 | 01 | 11 | 101 | 2016 | U00176 | 1.057,20 | 0,00 | 0,00 | 0,00 | 0,00 | 1.057,20 |
| U00176 | Tot. Anno | | | | | 2016 | | 1.057,20 | 0,00 | 0,00 | 0,00 | 0,00 | 1.057,20 |
| U00176 | Tot. Capitolo | | | | | | | 1.057,20 | 0,00 | 0,00 | 0,00 | 0,00 | 1.057,20 |
| U00177 | 3180007553 | 1 | 01 | 11 | 101 | 2018 | U00177 | 241.579,30 | 0,00 | 0,00 | 0,00 | 0,00 | 241.579,30 |
| U00177 | Tot. Anno | | | | | 2018 | | 241.579,30 | 0,00 | 0,00 | 0,00 | 0,00 | 241.579,30 |
| U00177 | 3190009285 | 1 | 01 | 11 | 101 | 2019 | U00177 | 129.746,36 | 5.052,91 | 0,00 | 0,00 | 0,00 | 124.693,45 |

**ELENCO DEI RESIDUI PASSIVI PROVENIENTI DAGLI ESERCIZI ANTERIORI A QUELLO DI COMPETENZA
DISTINTI PER ESERCIZIO E PER CAPITOLO**

| N. | CAPITOLO | | | | | | Residuo Iniziale al 01/01/2021 | Pagamenti | Riaccertamento | | | Residui Finali al 31/12/2021 | |
|---------------|----------------------|------|------|------|-------|-------------|-----------------------------------|-------------------|---------------------|-------------------|-------------|---------------------------------|-------------------|
| | N. impegno | Tit. | Miss | Prog | Macro | Provenienza | | | Maggiori Impegni | Minori Impegni | Totale | | |
| | | | | | | Esercizio | | | | | | | Capitolo |
| U00177 | Tot. Anno | | | | | 2019 | 129.746,36 | 5.052,91 | 0,00 | 0,00 | 0,00 | 124.693,45 | |
| U00177 | 3200007381 | 1 | 01 | 11 | 101 | 2020 | U00177 | 403.572,58 | 139.167,32 | 0,00 | 0,00 | 0,00 | 264.405,26 |
| U00177 | Tot. Anno | | | | | 2020 | | 403.572,58 | 139.167,32 | 0,00 | 0,00 | 0,00 | 264.405,26 |
| U00177 | Tot. Capitolo | | | | | | | 774.898,24 | 144.220,23 | 0,00 | 0,00 | 0,00 | 630.678,01 |
| U00179 | 3180007559 | 1 | 01 | 11 | 102 | 2018 | U00179 | 3.883,41 | 0,00 | 0,00 | 0,00 | 0,00 | 3.883,41 |
| U00179 | Tot. Anno | | | | | 2018 | | 3.883,41 | 0,00 | 0,00 | 0,00 | 0,00 | 3.883,41 |
| U00179 | 3190009288 | 1 | 01 | 11 | 102 | 2019 | U00179 | 16.650,92 | 0,00 | 0,00 | 0,00 | 0,00 | 16.650,92 |
| U00179 | Tot. Anno | | | | | 2019 | | 27.679,37 | 428,46 | 0,00 | 0,00 | 0,00 | 27.250,91 |
| U00179 | 3200007383 | 1 | 01 | 11 | 102 | 2020 | U00179 | 34.303,67 | 11.738,78 | 0,00 | 0,00 | 0,00 | 22.564,89 |
| U00179 | Tot. Anno | | | | | 2020 | | 34.303,67 | 11.738,78 | 0,00 | 0,00 | 0,00 | 22.564,89 |
| U00179 | Tot. Capitolo | | | | | | | 65.866,45 | 12.167,24 | 0,00 | 0,00 | 0,00 | 53.699,21 |
| U00181 | 3180007557 | 1 | 01 | 11 | 101 | 2018 | U00181 | 57.722,78 | 0,00 | 0,00 | 0,00 | 0,00 | 57.722,78 |
| U00181 | Tot. Anno | | | | | 2018 | | 57.722,78 | 0,00 | 0,00 | 0,00 | 0,00 | 57.722,78 |
| U00181 | 3190009287 | 1 | 01 | 11 | 101 | 2019 | U00181 | 31.002,91 | 1.206,88 | 0,00 | 0,00 | 0,00 | 29.796,03 |
| U00181 | Tot. Anno | | | | | 2019 | | 31.002,91 | 1.206,88 | 0,00 | 0,00 | 0,00 | 29.796,03 |
| U00181 | 3200007382 | 1 | 01 | 11 | 101 | 2020 | U00181 | 96.425,60 | 33.251,31 | 0,00 | 0,00 | 0,00 | 63.174,29 |
| U00181 | Tot. Anno | | | | | 2020 | | 96.425,60 | 33.251,31 | 0,00 | 0,00 | 0,00 | 63.174,29 |
| U00181 | Tot. Capitolo | | | | | | | 185.151,29 | 34.458,19 | 0,00 | 0,00 | 0,00 | 150.693,10 |
| U00182 | 3150003153 | 1 | 08 | 01 | 110 | 2015 | U00182 | 4.876,16 | 0,00 | 0,00 | 0,00 | 0,00 | 4.876,16 |
| U00182 | 3150004618 | 1 | 08 | 01 | 110 | 2015 | U00182 | 221.210,41 | 0,00 | 0,00 | -221.210,41 | -221.210,41 | 0,00 |
| U00182 | 3150004624 | 1 | 08 | 01 | 110 | 2015 | U00182 | 23.823,48 | 0,00 | 0,00 | -19.777,42 | -19.777,42 | 4.046,06 |
| U00182 | 3150004626 | 1 | 08 | 01 | 110 | 2015 | U00182 | 430.770,45 | 0,00 | 0,00 | -430.770,45 | -430.770,45 | 0,00 |
| U00182 | 3150004629 | 1 | 08 | 01 | 110 | 2015 | U00182 | 78.466,00 | 0,00 | 0,00 | -46.958,75 | -46.958,75 | 31.507,25 |
| U00182 | 3150004639 | 1 | 08 | 01 | 110 | 2015 | U00182 | 52.567,98 | 0,00 | 0,00 | -35.743,44 | -35.743,44 | 16.824,54 |
| U00182 | 3150004777 | 1 | 08 | 01 | 110 | 2015 | U00182 | 195.392,14 | 0,00 | 0,00 | -195.392,14 | -195.392,14 | 0,00 |
| U00182 | 3150004781 | 1 | 08 | 01 | 110 | 2015 | U00182 | 159.799,84 | 0,00 | 0,00 | -145.877,17 | -145.877,17 | 13.922,67 |
| U00182 | 3150005562 | 1 | 08 | 01 | 110 | 2015 | U00182 | 94.051,72 | 0,00 | 0,00 | -17.277,65 | -17.277,65 | 76.774,07 |
| U00182 | 3150005972 | 1 | 08 | 01 | 110 | 2015 | U00182 | 26.012,05 | 0,00 | 0,00 | -26.012,05 | -26.012,05 | 0,00 |
| U00182 | 3150006020 | 1 | 08 | 01 | 110 | 2015 | U00182 | 67.271,58 | 0,00 | 0,00 | -67.271,58 | -67.271,58 | 0,00 |
| U00182 | 3150006572 | 1 | 08 | 01 | 110 | 2015 | U00182 | 5.058,00 | 0,00 | 0,00 | 0,00 | 0,00 | 5.058,00 |
| U00182 | 3150008331 | 1 | 08 | 01 | 110 | 2015 | U00182 | 1.598,40 | 0,00 | 0,00 | -1.598,40 | -1.598,40 | 0,00 |
| U00182 | 3150008337 | 1 | 08 | 01 | 110 | 2015 | U00182 | 877,50 | 0,00 | 0,00 | -877,50 | -877,50 | 0,00 |
| U00182 | 3150008435 | 1 | 08 | 01 | 110 | 2015 | U00182 | 1.054,37 | 0,00 | 0,00 | -1.054,37 | -1.054,37 | 0,00 |
| U00182 | 3150008854 | 1 | 08 | 01 | 110 | 2015 | U00182 | 7.039,91 | 0,00 | 0,00 | 0,00 | 0,00 | 7.039,91 |
| U00182 | 3150008858 | 1 | 08 | 01 | 110 | 2015 | U00182 | 37.620,40 | 0,00 | 0,00 | -27.394,79 | -27.394,79 | 10.225,61 |
| U00182 | 3150008893 | 1 | 08 | 01 | 110 | 2015 | U00182 | 80.095,54 | 0,00 | 0,00 | -68.475,70 | -68.475,70 | 11.619,84 |
| U00182 | 3150008903 | 1 | 08 | 01 | 110 | 2015 | U00182 | 78.439,50 | 0,00 | 0,00 | -78.439,50 | -78.439,50 | 0,00 |
| U00182 | 3150008936 | 1 | 08 | 01 | 110 | 2015 | U00182 | 41.601,53 | 0,00 | 0,00 | -34.541,44 | -34.541,44 | 7.060,09 |
| U00182 | 3150008945 | 1 | 08 | 01 | 110 | 2015 | U00182 | 2.231,11 | 0,00 | 0,00 | -2.231,11 | -2.231,11 | 0,00 |
| U00182 | 3150008949 | 1 | 08 | 01 | 110 | 2015 | U00182 | 57.211,27 | 47.904,25 | 0,00 | 0,00 | 0,00 | 9.307,02 |
| U00182 | 3150008954 | 1 | 08 | 01 | 110 | 2015 | U00182 | 10.709,94 | 0,00 | 0,00 | -10.709,94 | -10.709,94 | 0,00 |
| U00182 | 3150008974 | 1 | 08 | 01 | 110 | 2015 | U00182 | 114.259,18 | 0,00 | 0,00 | -91.193,74 | -91.193,74 | 23.065,44 |
| U00182 | 3150009036 | 1 | 08 | 01 | 110 | 2015 | U00182 | 27.637,20 | 0,00 | 0,00 | -21.750,44 | -21.750,44 | 5.886,76 |
| U00182 | 3150009120 | 1 | 08 | 01 | 110 | 2015 | U00182 | 57.839,72 | 0,00 | 0,00 | -46.612,72 | -46.612,72 | 11.227,00 |
| U00182 | 3150009162 | 1 | 08 | 01 | 110 | 2015 | U00182 | 78.412,42 | 0,00 | 0,00 | -66.959,02 | -66.959,02 | 11.453,40 |

ELENCO DEI RESIDUI PASSIVI PROVENIENTI DAGLI ESERCIZI ANTERIORI A QUELLO DI COMPETENZA
DISTINTI PER ESERCIZIO E PER CAPITOLO

BOLLETTINO UFFICIALE
della REGIONE CAMPANIA

| N. | N. impegno | CAPITOLO | | | | Provenienza | | Residuo Iniziale al 01/01/2021 | Pagamenti | Riaccertamento | | | Residui Finali al 31/12/2021 |
|---------------|------------------|----------|------|------|-------|-------------|----------|-----------------------------------|------------------|---------------------|----------------------|----------------------|---------------------------------|
| | | Tit. | Miss | Prog | Macro | Esercizio | Capitolo | | | Maggiori Impegni | Minori Impegni | Totale | |
| | | | | | | | | | | | | | |
| U00182 | 3150009229 | 1 | 08 | 01 | 110 | 2015 | U00182 | 133.113,31 | 0,00 | 0,00 | -91.953,43 | -91.953,43 | 41.159,88 |
| U00182 | 3150009237 | 1 | 08 | 01 | 110 | 2015 | U00182 | 197.451,07 | 0,00 | 0,00 | -197.451,07 | -197.451,07 | 0,00 |
| U00182 | 3150009240 | 1 | 08 | 01 | 110 | 2015 | U00182 | 59.592,51 | 0,00 | 0,00 | -43.723,11 | -43.723,11 | 15.869,40 |
| U00182 | 3150009242 | 1 | 08 | 01 | 110 | 2015 | U00182 | 80.003,52 | 0,00 | 0,00 | -80.003,52 | -80.003,52 | 0,00 |
| U00182 | 3150009244 | 1 | 08 | 01 | 110 | 2015 | U00182 | 24.926,94 | 0,00 | 0,00 | -24.000,43 | -24.000,43 | 926,51 |
| U00182 | 3150009246 | 1 | 08 | 01 | 110 | 2015 | U00182 | 2.016,73 | 0,00 | 0,00 | -2.016,73 | -2.016,73 | 0,00 |
| U00182 | 3150009252 | 1 | 08 | 01 | 110 | 2015 | U00182 | 221.000,00 | 0,00 | 0,00 | -209.474,84 | -209.474,84 | 13.477,72 |
| U00182 | 3150009254 | 1 | 08 | 01 | 110 | 2015 | U00182 | 179.724,71 | 0,00 | 0,00 | -179.724,71 | -179.724,71 | 0,00 |
| U00182 | 3150009256 | 1 | 08 | 01 | 110 | 2015 | U00182 | 174.302,69 | 0,00 | 0,00 | -160.824,98 | -160.824,98 | 13.477,71 |
| U00182 | 3150009260 | 1 | 08 | 01 | 110 | 2015 | U00182 | 146.904,72 | 0,00 | 0,00 | -146.904,72 | -146.904,72 | 0,00 |
| U00182 | 3150009263 | 1 | 08 | 01 | 110 | 2015 | U00182 | 157.433,40 | 0,00 | 0,00 | -139.238,40 | -139.238,40 | 18.195,00 |
| U00182 | 3150009265 | 1 | 08 | 01 | 110 | 2015 | U00182 | 43.074,71 | 0,00 | 0,00 | -43.074,71 | -43.074,71 | 0,00 |
| U00182 | 3150009268 | 1 | 08 | 01 | 110 | 2015 | U00182 | 7.890,00 | 0,00 | 0,00 | -7.890,00 | -7.890,00 | 0,00 |
| U00182 | 3150009270 | 1 | 08 | 01 | 110 | 2015 | U00182 | 20.055,95 | 0,00 | 0,00 | -20.055,95 | -20.055,95 | 0,00 |
| U00182 | 3150009276 | 1 | 08 | 01 | 110 | 2015 | U00182 | 3.172,00 | 0,00 | 0,00 | -3.172,00 | -3.172,00 | 0,00 |
| U00182 | 3150009281 | 1 | 08 | 01 | 110 | 2015 | U00182 | 96.775,22 | 0,00 | 0,00 | -82.936,34 | -82.936,34 | 13.838,88 |
| U00182 | 3150009284 | 1 | 08 | 01 | 110 | 2015 | U00182 | 784,02 | 0,00 | 0,00 | -784,02 | -784,02 | 0,00 |
| U00182 | 3150009288 | 1 | 08 | 01 | 110 | 2015 | U00182 | 5.251,11 | 5.251,11 | 0,00 | 0,00 | 0,00 | 0,00 |
| U00182 | 3150009291 | 1 | 08 | 01 | 110 | 2015 | U00182 | 138.572,29 | 0,00 | 0,00 | -138.572,29 | -138.572,29 | 0,00 |
| U00182 | 3150009298 | 1 | 08 | 01 | 110 | 2015 | U00182 | 1.043,91 | 0,00 | 0,00 | 0,00 | 0,00 | 1.043,91 |
| U00182 | 3150009302 | 1 | 08 | 01 | 110 | 2015 | U00182 | 1.229,35 | 0,00 | 0,00 | -1.229,35 | -1.229,35 | 0,00 |
| U00182 | 3150009314 | 1 | 08 | 01 | 110 | 2015 | U00182 | 8.716,32 | 0,00 | 0,00 | 0,00 | 0,00 | 8.716,32 |
| U00182 | 3150009332 | 1 | 08 | 01 | 110 | 2015 | U00182 | 1.875,92 | 1.708,20 | 0,00 | -167,72 | -167,72 | 0,00 |
| U00182 | 3150009717 | 1 | 08 | 01 | 110 | 2015 | U00182 | 22.042,77 | 0,00 | 0,00 | 0,00 | 0,00 | 22.042,77 |
| U00182 | Tot. Anno | | | | | 2015 | | 3.684.833,53 | 54.863,56 | 0,00 | -3.231.328,05 | -3.231.328,05 | 398.641,92 |
| U00182 | 3160006189 | 1 | 08 | 01 | 110 | 2016 | U00182 | 1.280,15 | 0,00 | 0,00 | 0,00 | 0,00 | 1.280,15 |
| U00182 | 3160006191 | 1 | 08 | 01 | 110 | 2016 | U00182 | 948,86 | 0,00 | 0,00 | -948,86 | -948,86 | 0,00 |
| U00182 | 3160006197 | 1 | 08 | 01 | 110 | 2016 | U00182 | 2.076,82 | 0,00 | 0,00 | -2.076,82 | -2.076,82 | 0,00 |
| U00182 | Tot. Anno | | | | | 2016 | | 4.305,83 | 0,00 | 0,00 | -3.025,68 | -3.025,68 | 1.280,15 |
| U00182 | 3180007461 | 1 | 08 | 01 | 110 | 2018 | U00182 | 3.318,24 | 0,00 | 0,00 | 0,00 | 0,00 | 3.318,24 |
| U00182 | 3180007581 | 1 | 08 | 01 | 110 | 2018 | U00182 | 2.724,16 | 0,00 | 0,00 | 0,00 | 0,00 | 2.724,16 |
| U00182 | 3180007821 | 1 | 08 | 01 | 110 | 2018 | U00182 | 1.300,00 | 0,00 | 0,00 | 0,00 | 0,00 | 1.300,00 |
| U00182 | 3180007855 | 1 | 08 | 01 | 110 | 2018 | U00182 | 933,42 | 0,00 | 0,00 | -933,42 | -933,42 | 0,00 |
| U00182 | 3180007864 | 1 | 08 | 01 | 110 | 2018 | U00182 | 933,42 | 0,00 | 0,00 | 0,00 | 0,00 | 933,42 |
| U00182 | 3180007866 | 1 | 08 | 01 | 110 | 2018 | U00182 | 4.037,39 | 0,00 | 0,00 | -4.037,39 | -4.037,39 | 0,00 |
| U00182 | 3180008013 | 1 | 08 | 01 | 110 | 2018 | U00182 | 22.274,93 | 0,00 | 0,00 | 0,00 | 0,00 | 22.274,93 |
| U00182 | 3180008269 | 1 | 08 | 01 | 110 | 2018 | U00182 | 4.451,51 | 0,00 | 0,00 | 0,00 | 0,00 | 4.451,51 |
| U00182 | 3180008397 | 1 | 08 | 01 | 110 | 2018 | U00182 | 5.494,77 | 0,00 | 0,00 | 0,00 | 0,00 | 5.494,77 |
| U00182 | 3180008399 | 1 | 08 | 01 | 110 | 2018 | U00182 | 25.000,00 | 0,00 | 0,00 | 0,00 | 0,00 | 25.000,00 |
| U00182 | 3180008404 | 1 | 08 | 01 | 110 | 2018 | U00182 | 8.637,07 | 0,00 | 0,00 | 0,00 | 0,00 | 8.637,07 |
| U00182 | 3180008410 | 1 | 08 | 01 | 110 | 2018 | U00182 | 8.391,90 | 0,00 | 0,00 | 0,00 | 0,00 | 8.391,90 |
| U00182 | 3180008413 | 1 | 08 | 01 | 110 | 2018 | U00182 | 35.618,77 | 0,00 | 0,00 | 0,00 | 0,00 | 35.618,77 |
| U00182 | 3180008645 | 1 | 08 | 01 | 110 | 2018 | U00182 | 1.412,81 | 0,00 | 0,00 | 0,00 | 0,00 | 1.412,81 |
| U00182 | 3180008677 | 1 | 08 | 01 | 110 | 2018 | U00182 | 1.900,94 | 0,00 | 0,00 | 0,00 | 0,00 | 1.900,94 |
| U00182 | 3180008686 | 1 | 08 | 01 | 110 | 2018 | U00182 | 9.237,05 | 0,00 | 0,00 | 0,00 | 0,00 | 9.237,05 |
| U00182 | 3180008704 | 1 | 08 | 01 | 110 | 2018 | U00182 | 38.877,68 | 0,00 | 0,00 | 0,00 | 0,00 | 38.877,68 |

**ELENCO DEI RESIDUI PASSIVI PROVENIENTI DAGLI ESERCIZI ANTERIORI A QUELLO DI COMPETENZA
DISTINTI PER ESERCIZIO E PER CAPITOLO**

| N. | N. impegno | CAPITOLO | | | | Provenienza | | Residuo Iniziale al 01/01/2021 | Pagamenti | Riaccertamento | | | Residui Finali al 31/12/2021 |
|---------------|------------------|----------|------|------|-------|-------------|----------|-----------------------------------|------------------|---------------------|--------------------|--------------------|---------------------------------|
| | | Tit. | Miss | Prog | Macro | Esercizio | Capitolo | | | Maggiori Impegni | Minori Impegni | Totale | |
| | | | | | | | | | | | | | |
| U00182 | 3180008708 | 1 | 08 | 01 | 110 | 2018 | U00182 | 74.396,84 | 0,00 | 0,00 | 0,00 | 0,00 | 74.396,84 |
| U00182 | 3180008710 | 1 | 08 | 01 | 110 | 2018 | U00182 | 1.738.359,37 | 0,00 | 0,00 | 0,00 | 0,00 | 1.738.359,37 |
| U00182 | 3180008713 | 1 | 08 | 01 | 110 | 2018 | U00182 | 805.310,00 | 0,00 | 0,00 | -272.510,00 | -272.510,00 | 532.800,00 |
| U00182 | 3180008715 | 1 | 08 | 01 | 110 | 2018 | U00182 | 967,74 | 0,00 | 0,00 | 0,00 | 0,00 | 967,74 |
| U00182 | 3180008733 | 1 | 08 | 01 | 110 | 2018 | U00182 | 549,89 | 0,00 | 0,00 | 0,00 | 0,00 | 549,89 |
| U00182 | 3180008735 | 1 | 08 | 01 | 110 | 2018 | U00182 | 69.819,55 | 21.675,27 | 0,00 | -2.908,18 | -2.908,18 | 45.236,10 |
| U00182 | 3180008737 | 1 | 08 | 01 | 110 | 2018 | U00182 | 6.096,83 | 0,00 | 0,00 | 0,00 | 0,00 | 6.096,83 |
| U00182 | 3180008739 | 1 | 08 | 01 | 110 | 2018 | U00182 | 6.096,83 | 0,00 | 0,00 | 0,00 | 0,00 | 6.096,83 |
| U00182 | 3180008748 | 1 | 08 | 01 | 110 | 2018 | U00182 | 11.867,00 | 0,00 | 0,00 | 0,00 | 0,00 | 11.867,00 |
| U00182 | 3180008752 | 1 | 08 | 01 | 110 | 2018 | U00182 | 29.882,40 | 0,00 | 0,00 | 0,00 | 0,00 | 29.882,40 |
| U00182 | 3180008756 | 1 | 08 | 01 | 110 | 2018 | U00182 | 52.897,08 | 0,00 | 0,00 | 0,00 | 0,00 | 52.897,08 |
| U00182 | 3180008768 | 1 | 08 | 01 | 110 | 2018 | U00182 | 16.538,16 | 0,00 | 0,00 | 0,00 | 0,00 | 16.538,16 |
| U00182 | 3180008786 | 1 | 08 | 01 | 110 | 2018 | U00182 | 8.137,57 | 0,00 | 0,00 | 0,00 | 0,00 | 8.137,57 |
| U00182 | 3180008833 | 1 | 08 | 01 | 110 | 2018 | U00182 | 20.996,74 | 0,00 | 0,00 | 0,00 | 0,00 | 20.996,74 |
| U00182 | 3180008835 | 1 | 08 | 01 | 110 | 2018 | U00182 | 4.231,45 | 4.231,45 | 0,00 | 0,00 | 0,00 | 0,00 |
| U00182 | 3180008837 | 1 | 08 | 01 | 110 | 2018 | U00182 | 235.730,49 | 0,00 | 0,00 | 0,00 | 0,00 | 235.730,49 |
| U00182 | 3180008839 | 1 | 08 | 01 | 110 | 2018 | U00182 | 53.303,93 | 0,00 | 0,00 | 0,00 | 0,00 | 53.303,93 |
| U00182 | 3180008868 | 1 | 08 | 01 | 110 | 2018 | U00182 | 6.833,14 | 0,00 | 0,00 | 0,00 | 0,00 | 6.833,14 |
| U00182 | 3180008873 | 1 | 08 | 01 | 110 | 2018 | U00182 | 21.717,88 | 0,00 | 0,00 | 0,00 | 0,00 | 21.717,88 |
| U00182 | 3180008878 | 1 | 08 | 01 | 110 | 2018 | U00182 | 13.426,51 | 12.650,17 | 0,00 | -776,34 | -776,34 | 0,00 |
| U00182 | 3180008885 | 1 | 08 | 01 | 110 | 2018 | U00182 | 19.562,12 | 0,00 | 0,00 | 0,00 | 0,00 | 19.562,12 |
| U00182 | 3180008890 | 1 | 08 | 01 | 110 | 2018 | U00182 | 38.484,48 | 0,00 | 0,00 | 0,00 | 0,00 | 38.484,48 |
| U00182 | 3180008896 | 1 | 08 | 01 | 110 | 2018 | U00182 | 5.050,25 | 0,00 | 0,00 | -5.050,25 | -5.050,25 | 0,00 |
| U00182 | 3180008907 | 1 | 08 | 01 | 110 | 2018 | U00182 | 14.096,95 | 0,00 | 0,00 | 0,00 | 0,00 | 14.096,95 |
| U00182 | 3180008910 | 1 | 08 | 01 | 110 | 2018 | U00182 | 1.459,12 | 0,00 | 0,00 | 0,00 | 0,00 | 1.459,12 |
| U00182 | 3180008914 | 1 | 08 | 01 | 110 | 2018 | U00182 | 6.120,46 | 0,00 | 0,00 | 0,00 | 0,00 | 6.120,46 |
| U00182 | 3180008949 | 1 | 08 | 01 | 110 | 2018 | U00182 | 9.094,98 | 0,00 | 0,00 | 0,00 | 0,00 | 9.094,98 |
| U00182 | 3180009347 | 1 | 08 | 01 | 110 | 2018 | U00182 | 12.732,86 | 0,00 | 0,00 | 0,00 | 0,00 | 12.732,86 |
| U00182 | 3180009407 | 1 | 08 | 01 | 110 | 2018 | U00182 | 6.253,62 | 0,00 | 0,00 | 0,00 | 0,00 | 6.253,62 |
| U00182 | 3180009712 | 1 | 08 | 01 | 110 | 2018 | U00182 | 3.059,37 | 2.901,50 | 0,00 | -157,87 | -157,87 | 0,00 |
| U00182 | Tot. Anno | | | | | 2018 | | 3.525.831,19 | 41.458,39 | 0,00 | -286.373,45 | -286.373,45 | 3.197.999,35 |
| U00182 | 3190007361 | 1 | 08 | 01 | 110 | 2019 | U00182 | 1.572,34 | 0,00 | 0,00 | 0,00 | 0,00 | 1.572,34 |
| U00182 | 3190007406 | 1 | 08 | 01 | 110 | 2019 | U00182 | 6.788,04 | 0,00 | 0,00 | 0,00 | 0,00 | 6.788,04 |
| U00182 | 3190007407 | 1 | 08 | 01 | 110 | 2019 | U00182 | 80,40 | 0,00 | 0,00 | -80,40 | -80,40 | 0,00 |
| U00182 | 3190007494 | 1 | 08 | 01 | 110 | 2019 | U00182 | 1.236,39 | 0,00 | 0,00 | -1.236,39 | -1.236,39 | 0,00 |
| U00182 | 3190007506 | 1 | 08 | 01 | 110 | 2019 | U00182 | 13.494,57 | 6.490,80 | 0,00 | 0,00 | 0,00 | 7.003,77 |
| U00182 | 3190007508 | 1 | 08 | 01 | 110 | 2019 | U00182 | 40.635,06 | 0,00 | 0,00 | -33.193,77 | -33.193,77 | 7.441,29 |
| U00182 | 3190007970 | 1 | 08 | 01 | 110 | 2019 | U00182 | 1.821,96 | 1.821,96 | 0,00 | 0,00 | 0,00 | 0,00 |
| U00182 | 3190007981 | 1 | 08 | 01 | 110 | 2019 | U00182 | 1.116,25 | 0,00 | 0,00 | 0,00 | 0,00 | 1.116,25 |
| U00182 | 3190008323 | 1 | 08 | 01 | 110 | 2019 | U00182 | 933,42 | 933,42 | 0,00 | 0,00 | 0,00 | 0,00 |
| U00182 | 3190008356 | 1 | 08 | 01 | 110 | 2019 | U00182 | 288,58 | 0,00 | 0,00 | 0,00 | 0,00 | 288,58 |
| U00182 | 3190008377 | 1 | 08 | 01 | 110 | 2019 | U00182 | 979,66 | 0,00 | 0,00 | 0,00 | 0,00 | 979,66 |
| U00182 | 3190008378 | 1 | 08 | 01 | 110 | 2019 | U00182 | 2.035,10 | 0,00 | 0,00 | 0,00 | 0,00 | 2.035,10 |
| U00182 | 3190008379 | 1 | 08 | 01 | 110 | 2019 | U00182 | 2.190,15 | 2.190,15 | 0,00 | 0,00 | 0,00 | 0,00 |
| U00182 | 3190008703 | 1 | 08 | 01 | 110 | 2019 | U00182 | 5.125,04 | 0,00 | 0,00 | 0,00 | 0,00 | 5.125,04 |
| U00182 | 3190008774 | 1 | 08 | 01 | 110 | 2019 | U00182 | 13.878,01 | 0,00 | 0,00 | 0,00 | 0,00 | 13.878,01 |

ELENCO DEI RESIDUI PASSIVI PROVENIENTI DAGLI ESERCIZI ANTERIORI A QUELLO DI COMPETENZA
DISTINTI PER ESERCIZIO E PER CAPITOLO

| N. | N. impegno | CAPITOLO | | | | Provenienza | | Residuo Iniziale al 01/01/2021 | Pagamenti | Riaccertamento | | | Residui Finali al 31/12/2021 |
|---------------|----------------------|----------|------|------|-------|-------------|----------|-----------------------------------|-------------------|---------------------|----------------------|----------------------|---------------------------------|
| | | Tit. | Miss | Prog | Macro | Esercizio | Capitolo | | | Maggiori Impegni | Minori Impegni | Totale | |
| | | | | | | | | | | | | | |
| U00182 | 3190008779 | 1 | 08 | 01 | 110 | 2019 | U00182 | 3.620,40 | 0,00 | 0,00 | 0,00 | 0,00 | 3.620,40 |
| U00182 | 3190009460 | 1 | 08 | 01 | 110 | 2019 | U00182 | 426,25 | 0,00 | 0,00 | 0,00 | 0,00 | 426,25 |
| U00182 | 3190009464 | 1 | 08 | 01 | 110 | 2019 | U00182 | 24.043,55 | 0,00 | 0,00 | 0,00 | 0,00 | 24.043,55 |
| U00182 | 3190009473 | 1 | 08 | 01 | 110 | 2019 | U00182 | 131,56 | 0,00 | 0,00 | 0,00 | 0,00 | 131,56 |
| U00182 | 3190009605 | 1 | 08 | 01 | 110 | 2019 | U00182 | 18.979,43 | 7.192,00 | 0,00 | -3.209,37 | -3.209,37 | 8.578,06 |
| U00182 | 3190009609 | 1 | 08 | 01 | 110 | 2019 | U00182 | 8.431,66 | 8.431,66 | 0,00 | 0,00 | 0,00 | 0,00 |
| | Tot. Anno | | | | | 2019 | | 14.431,66 | | 0,00 | -37.719,93 | -37.719,93 | 83.027,90 |
| U00182 | 3200002813 | 1 | 08 | 01 | 110 | 2020 | U00182 | 1.731,68 | 0,00 | 0,00 | 0,00 | 0,00 | 1.731,68 |
| U00182 | 3200002822 | 1 | 08 | 01 | 110 | 2020 | U00182 | 3.020,00 | 0,00 | 0,00 | -3.020,00 | -3.020,00 | 0,00 |
| U00182 | 3200006819 | 1 | 08 | 01 | 110 | 2020 | U00182 | 2.603,51 | 0,00 | 0,00 | -2.603,51 | -2.603,51 | 0,00 |
| U00182 | 3200006824 | 1 | 08 | 01 | 110 | 2020 | U00182 | 3.194,34 | 0,00 | 0,00 | -3.194,34 | -3.194,34 | 0,00 |
| U00182 | 3200006826 | 1 | 08 | 01 | 110 | 2020 | U00182 | 1.892,38 | 0,00 | 0,00 | -1.892,38 | -1.892,38 | 0,00 |
| U00182 | 3200006828 | 1 | 08 | 01 | 110 | 2020 | U00182 | 2.651,18 | 0,00 | 0,00 | -2.651,18 | -2.651,18 | 0,00 |
| U00182 | 3200006830 | 1 | 08 | 01 | 110 | 2020 | U00182 | 1.716,34 | 0,00 | 0,00 | -1.716,34 | -1.716,34 | 0,00 |
| U00182 | 3200006833 | 1 | 08 | 01 | 110 | 2020 | U00182 | 2.020,38 | 0,00 | 0,00 | -2.020,38 | -2.020,38 | 0,00 |
| U00182 | 3200007579 | 1 | 08 | 01 | 110 | 2020 | U00182 | 1.941,78 | 1.941,78 | 0,00 | 0,00 | 0,00 | 0,00 |
| U00182 | Tot. Anno | | | | | 2020 | | 20.771,59 | 1.941,78 | 0,00 | -17.098,13 | -17.098,13 | 1.731,68 |
| U00182 | Tot. Capitolo | | | | | | | 7.383.549,96 | 125.323,72 | 0,00 | -3.575.545,24 | -3.575.545,24 | 3.682.681,00 |
| U00183 | 3150004621 | 1 | 08 | 01 | 107 | 2015 | U00183 | 12.929,36 | 0,00 | 0,00 | -12.929,36 | -12.929,36 | 0,00 |
| U00183 | 3150004625 | 1 | 08 | 01 | 107 | 2015 | U00183 | 1.476,45 | 0,00 | 0,00 | -1.476,45 | -1.476,45 | 0,00 |
| U00183 | 3150004627 | 1 | 08 | 01 | 107 | 2015 | U00183 | 6.704,81 | 0,00 | 0,00 | -6.704,81 | -6.704,81 | 0,00 |
| U00183 | 3150004633 | 1 | 08 | 01 | 107 | 2015 | U00183 | 14.297,14 | 0,00 | 0,00 | -11.743,86 | -11.743,86 | 2.553,28 |
| U00183 | 3150004641 | 1 | 08 | 01 | 107 | 2015 | U00183 | 8.944,32 | 0,00 | 0,00 | -8.944,32 | -8.944,32 | 0,00 |
| U00183 | 3150004779 | 1 | 08 | 01 | 107 | 2015 | U00183 | 41.815,80 | 0,00 | 0,00 | -41.815,80 | -41.815,80 | 0,00 |
| U00183 | 3150004782 | 1 | 08 | 01 | 107 | 2015 | U00183 | 28.793,11 | 0,00 | 0,00 | -28.793,11 | -28.793,11 | 0,00 |
| U00183 | 3150005563 | 1 | 08 | 01 | 107 | 2015 | U00183 | 9.200,53 | 0,00 | 0,00 | -283,62 | -283,62 | 8.916,91 |
| U00183 | 3150006018 | 1 | 08 | 01 | 107 | 2015 | U00183 | 1.563,87 | 0,00 | 0,00 | -1.563,87 | -1.563,87 | 0,00 |
| U00183 | 3150006025 | 1 | 08 | 01 | 107 | 2015 | U00183 | 15.112,20 | 0,00 | 0,00 | -15.112,20 | -15.112,20 | 0,00 |
| U00183 | 3150008332 | 1 | 08 | 01 | 107 | 2015 | U00183 | 335,05 | 0,00 | 0,00 | -335,05 | -335,05 | 0,00 |
| U00183 | 3150008338 | 1 | 08 | 01 | 107 | 2015 | U00183 | 573,91 | 0,00 | 0,00 | -573,91 | -573,91 | 0,00 |
| U00183 | 3150008358 | 1 | 08 | 01 | 107 | 2015 | U00183 | 72,44 | 0,00 | 0,00 | -72,44 | -72,44 | 0,00 |
| U00183 | 3150008430 | 1 | 08 | 01 | 107 | 2015 | U00183 | 963,75 | 0,00 | 0,00 | -963,75 | -963,75 | 0,00 |
| U00183 | 3150008434 | 1 | 08 | 01 | 107 | 2015 | U00183 | 6.664,33 | 0,00 | 0,00 | 0,00 | 0,00 | 6.664,33 |
| U00183 | 3150008436 | 1 | 08 | 01 | 107 | 2015 | U00183 | 392,48 | 0,00 | 0,00 | -392,48 | -392,48 | 0,00 |
| U00183 | 3150008855 | 1 | 08 | 01 | 107 | 2015 | U00183 | 639,79 | 0,00 | 0,00 | 0,00 | 0,00 | 639,79 |
| U00183 | 3150008859 | 1 | 08 | 01 | 107 | 2015 | U00183 | 7.085,34 | 0,00 | 0,00 | -7.085,34 | -7.085,34 | 0,00 |
| U00183 | 3150008888 | 1 | 08 | 01 | 107 | 2015 | U00183 | 27,37 | 0,00 | 0,00 | -27,37 | -27,37 | 0,00 |
| U00183 | 3150008895 | 1 | 08 | 01 | 107 | 2015 | U00183 | 17.655,08 | 0,00 | 0,00 | -17.655,08 | -17.655,08 | 0,00 |
| U00183 | 3150008924 | 1 | 08 | 01 | 107 | 2015 | U00183 | 16.807,99 | 0,00 | 0,00 | -16.807,99 | -16.807,99 | 0,00 |
| U00183 | 3150008939 | 1 | 08 | 01 | 107 | 2015 | U00183 | 7.013,89 | 0,00 | 0,00 | -7.013,89 | -7.013,89 | 0,00 |
| U00183 | 3150008952 | 1 | 08 | 01 | 107 | 2015 | U00183 | 9.936,64 | 9.882,13 | 0,00 | -54,51 | -54,51 | 0,00 |
| U00183 | 3150008956 | 1 | 08 | 01 | 107 | 2015 | U00183 | 941,60 | 0,00 | 0,00 | -941,60 | -941,60 | 0,00 |
| U00183 | 3150009037 | 1 | 08 | 01 | 107 | 2015 | U00183 | 1.605,93 | 0,00 | 0,00 | -1.605,93 | -1.605,93 | 0,00 |
| U00183 | 3150009038 | 1 | 08 | 01 | 107 | 2015 | U00183 | 23.799,07 | 0,00 | 0,00 | -23.799,07 | -23.799,07 | 0,00 |
| U00183 | 3150009121 | 1 | 08 | 01 | 107 | 2015 | U00183 | 11.669,64 | 0,00 | 0,00 | -11.669,64 | -11.669,64 | 0,00 |
| U00183 | 3150009163 | 1 | 08 | 01 | 107 | 2015 | U00183 | 16.802,19 | 0,00 | 0,00 | -16.802,19 | -16.802,19 | 0,00 |

**ELENCO DEI RESIDUI PASSIVI PROVENIENTI DAGLI ESERCIZI ANTERIORI A QUELLO DI COMPETENZA
DISTINTI PER ESERCIZIO E PER CAPITOLO**

| N. | N. impegno | CAPITOLO | | | | Provenienza | | Residuo Iniziale al 01/01/2021 | Pagamenti | Riaccertamento | | | Residui Finali al 31/12/2021 |
|---------------|------------------|----------|------|------|-------|-------------|----------|-----------------------------------|------------------|---------------------|--------------------|--------------------|---------------------------------|
| | | Tit. | Miss | Prog | Macro | Esercizio | Capitolo | | | Maggiori Impegni | Minori Impegni | Totale | |
| | | | | | | | | | | | | | |
| U00183 | 3150009230 | 1 | 08 | 01 | 107 | 2015 | U00183 | 24.478,19 | 0,00 | 0,00 | -18.934,84 | -18.934,84 | 5.543,35 |
| U00183 | 3150009238 | 1 | 08 | 01 | 107 | 2015 | U00183 | 24.573,36 | 0,00 | 0,00 | -24.573,36 | -24.573,36 | 0,00 |
| U00183 | 3150009241 | 1 | 08 | 01 | 107 | 2015 | U00183 | 12.333,32 | 0,00 | 0,00 | -11.253,28 | -11.253,28 | 1.080,04 |
| U00183 | 3150009243 | 1 | 08 | 01 | 107 | 2015 | U00183 | 7.712,50 | 0,00 | 0,00 | -7.712,50 | -7.712,50 | 0,00 |
| U00183 | 3150009245 | 1 | 08 | 01 | 107 | 2015 | U00183 | 1.708,02 | 0,00 | 0,00 | -1.708,02 | -1.708,02 | 0,00 |
| U00183 | 3150009253 | 1 | 08 | 01 | 107 | 2015 | U00183 | 43.476,60 | 0,00 | 0,00 | -43.476,60 | -43.476,60 | 0,00 |
| U00183 | 3150009255 | 1 | 08 | 01 | 107 | 2015 | U00183 | 2.716,62 | 0,00 | 0,00 | -2.716,62 | -2.716,62 | 0,00 |
| U00183 | 3150009258 | 1 | 08 | 01 | 107 | 2015 | U00183 | 33.359,55 | 0,00 | 0,00 | -33.359,55 | -33.359,55 | 0,00 |
| U00183 | 3150009261 | 1 | 08 | 01 | 107 | 2015 | U00183 | 27.859,02 | 0,00 | 0,00 | -27.859,02 | -27.859,02 | 0,00 |
| U00183 | 3150009264 | 1 | 08 | 01 | 107 | 2015 | U00183 | 28.901,56 | 0,00 | 0,00 | -28.901,56 | -28.901,56 | 0,00 |
| U00183 | 3150009266 | 1 | 08 | 01 | 107 | 2015 | U00183 | 1.423,48 | 0,00 | 0,00 | -1.423,48 | -1.423,48 | 0,00 |
| U00183 | 3150009271 | 1 | 08 | 01 | 107 | 2015 | U00183 | 2.007,01 | 0,00 | 0,00 | -2.007,01 | -2.007,01 | 0,00 |
| U00183 | 3150009282 | 1 | 08 | 01 | 107 | 2015 | U00183 | 12.573,81 | 0,00 | 0,00 | -12.573,81 | -12.573,81 | 0,00 |
| U00183 | 3150009289 | 1 | 08 | 01 | 107 | 2015 | U00183 | 294,53 | 294,53 | 0,00 | 0,00 | 0,00 | 0,00 |
| U00183 | 3150009292 | 1 | 08 | 01 | 107 | 2015 | U00183 | 31.062,92 | 0,00 | 0,00 | -31.062,92 | -31.062,92 | 0,00 |
| U00183 | 3150009297 | 1 | 08 | 01 | 107 | 2015 | U00183 | 216,00 | 0,00 | 0,00 | -216,00 | -216,00 | 0,00 |
| U00183 | 3150009300 | 1 | 08 | 01 | 107 | 2015 | U00183 | 826,87 | 0,00 | 0,00 | 0,00 | 0,00 | 826,87 |
| U00183 | 3150009303 | 1 | 08 | 01 | 107 | 2015 | U00183 | 506,24 | 0,00 | 0,00 | -506,24 | -506,24 | 0,00 |
| U00183 | 3150009315 | 1 | 08 | 01 | 107 | 2015 | U00183 | 2.093,12 | 0,00 | 0,00 | 0,00 | 0,00 | 2.093,12 |
| U00183 | 3150009718 | 1 | 08 | 01 | 107 | 2015 | U00183 | 1.563,43 | 0,00 | 0,00 | 0,00 | 0,00 | 1.563,43 |
| U00183 | Tot. Anno | | | | | 2015 | | 523.510,23 | 10.176,66 | 0,00 | -483.452,45 | -483.452,45 | 29.881,12 |
| U00183 | 3160006192 | 1 | 08 | 01 | 107 | 2016 | U00183 | 328,50 | 0,00 | 0,00 | -328,50 | -328,50 | 0,00 |
| U00183 | 3160006199 | 1 | 08 | 01 | 107 | 2016 | U00183 | 28,95 | 0,00 | 0,00 | -28,95 | -28,95 | 0,00 |
| U00183 | Tot. Anno | | | | | 2016 | | 357,45 | 0,00 | 0,00 | -357,45 | -357,45 | 0,00 |
| U00183 | 3180007856 | 1 | 08 | 01 | 107 | 2018 | U00183 | 158,00 | 0,00 | 0,00 | -158,00 | -158,00 | 0,00 |
| U00183 | 3180007865 | 1 | 08 | 01 | 107 | 2018 | U00183 | 98,30 | 0,00 | 0,00 | 0,00 | 0,00 | 98,30 |
| U00183 | 3180007870 | 1 | 08 | 01 | 107 | 2018 | U00183 | 110,39 | 0,00 | 0,00 | 0,00 | 0,00 | 110,39 |
| U00183 | 3180008271 | 1 | 08 | 01 | 107 | 2018 | U00183 | 1.325,54 | 0,00 | 0,00 | 0,00 | 0,00 | 1.325,54 |
| U00183 | 3180008398 | 1 | 08 | 01 | 107 | 2018 | U00183 | 35,00 | 0,00 | 0,00 | 0,00 | 0,00 | 35,00 |
| U00183 | 3180008405 | 1 | 08 | 01 | 107 | 2018 | U00183 | 1.000,00 | 0,00 | 0,00 | 0,00 | 0,00 | 1.000,00 |
| U00183 | 3180008411 | 1 | 08 | 01 | 107 | 2018 | U00183 | 2.777,41 | 0,00 | 0,00 | 0,00 | 0,00 | 2.777,41 |
| U00183 | 3180008414 | 1 | 08 | 01 | 107 | 2018 | U00183 | 2.158,21 | 0,00 | 0,00 | 0,00 | 0,00 | 2.158,21 |
| U00183 | 3180008705 | 1 | 08 | 01 | 107 | 2018 | U00183 | 24.169,24 | 0,00 | 0,00 | 0,00 | 0,00 | 24.169,24 |
| U00183 | 3180008709 | 1 | 08 | 01 | 107 | 2018 | U00183 | 10.904,60 | 0,00 | 0,00 | 0,00 | 0,00 | 10.904,60 |
| U00183 | 3180008711 | 1 | 08 | 01 | 107 | 2018 | U00183 | 253.144,10 | 0,00 | 0,00 | 0,00 | 0,00 | 253.144,10 |
| U00183 | 3180008714 | 1 | 08 | 01 | 107 | 2018 | U00183 | 1.001,18 | 0,00 | 0,00 | -364,67 | -364,67 | 636,51 |
| U00183 | 3180008716 | 1 | 08 | 01 | 107 | 2018 | U00183 | 15,72 | 0,00 | 0,00 | 0,00 | 0,00 | 15,72 |
| U00183 | 3180008734 | 1 | 08 | 01 | 107 | 2018 | U00183 | 142,26 | 0,00 | 0,00 | 0,00 | 0,00 | 142,26 |
| U00183 | 3180008736 | 1 | 08 | 01 | 107 | 2018 | U00183 | 9.537,84 | 0,00 | 0,00 | 0,00 | 0,00 | 9.537,84 |
| U00183 | 3180008738 | 1 | 08 | 01 | 107 | 2018 | U00183 | 56.076,33 | 0,00 | 0,00 | 0,00 | 0,00 | 56.076,33 |
| U00183 | 3180008740 | 1 | 08 | 01 | 107 | 2018 | U00183 | 114,64 | 0,00 | 0,00 | 0,00 | 0,00 | 114,64 |
| U00183 | 3180008749 | 1 | 08 | 01 | 107 | 2018 | U00183 | 1.270,28 | 0,00 | 0,00 | 0,00 | 0,00 | 1.270,28 |
| U00183 | 3180008757 | 1 | 08 | 01 | 107 | 2018 | U00183 | 8.653,40 | 0,00 | 0,00 | 0,00 | 0,00 | 8.653,40 |
| U00183 | 3180008812 | 1 | 08 | 01 | 107 | 2018 | U00183 | 102,36 | 0,00 | 0,00 | 0,00 | 0,00 | 102,36 |
| U00183 | 3180008836 | 1 | 08 | 01 | 107 | 2018 | U00183 | 824,10 | 0,00 | 0,00 | -824,10 | -824,10 | 0,00 |
| U00183 | 3180008838 | 1 | 08 | 01 | 107 | 2018 | U00183 | 19.249,73 | 0,00 | 0,00 | 0,00 | 0,00 | 19.249,73 |

**ELENCO DEI RESIDUI PASSIVI PROVENIENTI DAGLI ESERCIZI ANTERIORI A QUELLO DI COMPETENZA
DISTINTI PER ESERCIZIO E PER CAPITOLO**

| N. | N. impegno | CAPITOLO | | | | Provenienza | | Residuo Iniziale al 01/01/2021 | Pagamenti | Riaccertamento | | | Residui Finali al 31/12/2021 |
|---------------|----------------------|----------|------|------|-------|-------------|----------|-----------------------------------|------------------|---------------------|--------------------|--------------------|---------------------------------|
| | | Tit. | Miss | Prog | Macro | Esercizio | Capitolo | | | Maggiori Impegni | Minori Impegni | Totale | |
| | | | | | | | | | | | | | |
| U00183 | 3180008840 | 1 | 08 | 01 | 107 | 2018 | U00183 | 4.720,36 | 0,00 | 0,00 | 0,00 | 0,00 | 4.720,36 |
| U00183 | 3180008874 | 1 | 08 | 01 | 107 | 2018 | U00183 | 1.930,69 | 0,00 | 0,00 | 0,00 | 0,00 | 1.930,69 |
| U00183 | 3180008886 | 1 | 08 | 01 | 107 | 2018 | U00183 | 1.045,29 | 0,00 | 0,00 | 0,00 | 0,00 | 1.045,29 |
| U00183 | 3180008891 | 1 | 08 | 01 | 107 | 2018 | U00183 | 2.756,79 | 0,00 | 0,00 | 0,00 | 0,00 | 2.756,79 |
| U00183 | 3180008898 | 1 | 08 | 01 | 107 | 2018 | U00183 | 320,99 | 0,00 | 0,00 | -320,99 | -320,99 | 0,00 |
| U00183 | 3180008909 | 1 | 08 | 01 | 107 | 2018 | U00183 | 1.264,23 | 0,00 | 0,00 | 0,00 | 0,00 | 1.264,23 |
| U00183 | 3180008915 | 1 | 08 | 01 | 107 | 2018 | U00183 | 14,93 | 0,00 | 0,00 | 0,00 | 0,00 | 14,93 |
| U00183 | 3180009713 | 1 | 08 | 01 | 107 | 2018 | U00183 | 135,42 | 135,42 | 0,00 | 0,00 | 0,00 | 0,00 |
| U00183 | Tot. Anno | | | | | 2018 | | 405.057,33 | 135,42 | 0,00 | -1.667,76 | -1.667,76 | 403.254,15 |
| U00183 | 3190005754 | 1 | 08 | 01 | 107 | 2019 | U00183 | 1.165,26 | 0,00 | 0,00 | 0,00 | 0,00 | 1.165,26 |
| U00183 | 3190007509 | 1 | 08 | 01 | 107 | 2019 | U00183 | 166,02 | 0,00 | 0,00 | -166,02 | -166,02 | 0,00 |
| U00183 | 3190007982 | 1 | 08 | 01 | 107 | 2019 | U00183 | 132,45 | 0,00 | 0,00 | 0,00 | 0,00 | 132,45 |
| U00183 | 3190007993 | 1 | 08 | 01 | 107 | 2019 | U00183 | 1.424,27 | 1.391,90 | 0,00 | 0,00 | 0,00 | 32,37 |
| U00183 | 3190008418 | 1 | 08 | 01 | 107 | 2019 | U00183 | 5,00 | 0,00 | 0,00 | 0,00 | 0,00 | 5,00 |
| U00183 | 3190008420 | 1 | 08 | 01 | 107 | 2019 | U00183 | 5,00 | 0,00 | 0,00 | -5,00 | -5,00 | 0,00 |
| U00183 | 3190008704 | 1 | 08 | 01 | 107 | 2019 | U00183 | 806,72 | 0,00 | 0,00 | 0,00 | 0,00 | 806,72 |
| U00183 | 3190008775 | 1 | 08 | 01 | 107 | 2019 | U00183 | 1.853,20 | 0,00 | 0,00 | 0,00 | 0,00 | 1.853,20 |
| U00183 | 3190008780 | 1 | 08 | 01 | 107 | 2019 | U00183 | 13,79 | 0,00 | 0,00 | 0,00 | 0,00 | 13,79 |
| U00183 | 3190009468 | 1 | 08 | 01 | 107 | 2019 | U00183 | 501,92 | 0,00 | 0,00 | 0,00 | 0,00 | 501,92 |
| U00183 | 3190009742 | 1 | 08 | 01 | 107 | 2019 | U00183 | 2.390,03 | 2.390,03 | 0,00 | 0,00 | 0,00 | 0,00 |
| U00183 | Tot. Anno | | | | | 2019 | | 8.463,66 | 3.781,93 | 0,00 | -171,02 | -171,02 | 4.510,71 |
| U00183 | 3200002815 | 1 | 08 | 01 | 107 | 2020 | U00183 | 136,87 | 0,00 | 0,00 | 0,00 | 0,00 | 136,87 |
| U00183 | 3200002824 | 1 | 08 | 01 | 107 | 2020 | U00183 | 327,53 | 0,00 | 0,00 | -327,53 | -327,53 | 0,00 |
| U00183 | 3200006820 | 1 | 08 | 01 | 107 | 2020 | U00183 | 78,20 | 0,00 | 0,00 | -78,20 | -78,20 | 0,00 |
| U00183 | 3200006825 | 1 | 08 | 01 | 107 | 2020 | U00183 | 14,72 | 0,00 | 0,00 | -14,72 | -14,72 | 0,00 |
| U00183 | 3200006827 | 1 | 08 | 01 | 107 | 2020 | U00183 | 28,82 | 0,00 | 0,00 | -28,82 | -28,82 | 0,00 |
| U00183 | 3200006829 | 1 | 08 | 01 | 107 | 2020 | U00183 | 82,15 | 0,00 | 0,00 | -82,15 | -82,15 | 0,00 |
| U00183 | 3200006831 | 1 | 08 | 01 | 107 | 2020 | U00183 | 32,11 | 0,00 | 0,00 | -32,11 | -32,11 | 0,00 |
| U00183 | 3200006834 | 1 | 08 | 01 | 107 | 2020 | U00183 | 66,67 | 0,00 | 0,00 | -66,67 | -66,67 | 0,00 |
| U00183 | 3200007583 | 1 | 08 | 01 | 107 | 2020 | U00183 | 21.855,68 | 21.855,68 | 0,00 | 0,00 | 0,00 | 0,00 |
| U00183 | Tot. Anno | | | | | 2020 | | 22.622,75 | 21.855,68 | 0,00 | -630,20 | -630,20 | 136,87 |
| U00183 | Tot. Capitolo | | | | | | | 960.011,42 | 35.949,69 | 0,00 | -486.278,88 | -486.278,88 | 437.782,85 |
| U00185 | 3150008804 | 1 | 08 | 01 | 103 | 2015 | U00185 | 1.903,20 | 0,00 | 0,00 | -1.903,20 | -1.903,20 | 0,00 |
| U00185 | Tot. Anno | | | | | 2015 | | 1.903,20 | 0,00 | 0,00 | -1.903,20 | -1.903,20 | 0,00 |
| U00185 | 3180007857 | 1 | 08 | 01 | 103 | 2018 | U00185 | 4.758,00 | 0,00 | 0,00 | -4.758,00 | -4.758,00 | 0,00 |
| U00185 | 3180008401 | 1 | 08 | 01 | 103 | 2018 | U00185 | 1.250,00 | 0,00 | 0,00 | 0,00 | 0,00 | 1.250,00 |
| U00185 | 3180008951 | 1 | 08 | 01 | 103 | 2018 | U00185 | 403,92 | 0,00 | 0,00 | 0,00 | 0,00 | 403,92 |
| U00185 | 3180009405 | 1 | 08 | 01 | 103 | 2018 | U00185 | 2.550,15 | 0,00 | 0,00 | 0,00 | 0,00 | 2.550,15 |
| U00185 | Tot. Anno | | | | | 2018 | | 8.962,07 | 0,00 | 0,00 | -4.758,00 | -4.758,00 | 4.204,07 |
| U00185 | Tot. Capitolo | | | | | | | 10.865,27 | 0,00 | 0,00 | -6.661,20 | -6.661,20 | 4.204,07 |
| U00191 | 3180008402 | 1 | 08 | 01 | 102 | 2018 | U00191 | 110,00 | 0,00 | 0,00 | -110,00 | -110,00 | 0,00 |
| U00191 | Tot. Anno | | | | | 2018 | | 110,00 | 0,00 | 0,00 | -110,00 | -110,00 | 0,00 |
| U00191 | Tot. Capitolo | | | | | | | 110,00 | 0,00 | 0,00 | -110,00 | -110,00 | 0,00 |
| U00194 | 3200008016 | 1 | 01 | 05 | 103 | 2020 | U00194 | 5.709,69 | 5.709,69 | 0,00 | 0,00 | 0,00 | 0,00 |
| U00194 | Tot. Anno | | | | | 2020 | | 5.709,69 | 5.709,69 | 0,00 | 0,00 | 0,00 | 0,00 |
| U00194 | Tot. Capitolo | | | | | | | 5.709,69 | 5.709,69 | 0,00 | 0,00 | 0,00 | 0,00 |

**ELENCO DEI RESIDUI PASSIVI PROVENIENTI DAGLI ESERCIZI ANTERIORI A QUELLO DI COMPETENZA
DISTINTI PER ESERCIZIO E PER CAPITOLO**

| N. | CAPITOLO | | | | | | Residuo Iniziale al 01/01/2021 | Pagamenti | Riaccertamento | | | Residui Finali al 31/12/2021 | |
|---------------|----------------------|------|------|------|-------|-------------|-----------------------------------|-------------------|---------------------|-------------------|-------------------|---------------------------------|-------------------|
| | N. impegno | Tit. | Miss | Prog | Macro | Provenienza | | | Maggiori Impegni | Minori Impegni | Totale | | |
| | | | | | | Esercizio | | | | | | | Capitolo |
| U00195 | 3160006190 | 1 | 08 | 01 | 103 | 2016 | U00195 | 40,00 | 0,00 | 0,00 | 0,00 | 0,00 | 40,00 |
| U00195 | 3160006193 | 1 | 08 | 01 | 103 | 2016 | U00195 | 40,00 | 0,00 | 0,00 | -40,00 | -40,00 | 0,00 |
| U00195 | 3160006201 | 1 | 08 | 01 | 103 | 2016 | U00195 | 40,00 | 0,00 | 0,00 | -40,00 | -40,00 | 0,00 |
| U00195 | Tot. Anno | | | | | 2016 | | 120,00 | 0,00 | 0,00 | -80,00 | -80,00 | 40,00 |
| U00195 | Tot. Capitolo | | | | | | | 120,00 | 0,00 | 0,00 | -80,00 | -80,00 | 40,00 |
| | 3180001873 | 1 | 01 | 03 | 103 | 2018 | U00196 | 271.567,71 | 205.481,87 | 0,00 | 0,00 | 0,00 | 66.085,84 |
| | Tot. Anno | | | | | 2018 | | 271.567,71 | 205.481,87 | 0,00 | 0,00 | 0,00 | 66.085,84 |
| | | | | | | | | | | | | | |
| U00196 | 3190001472 | 1 | 01 | 03 | 103 | 2019 | U00196 | 119,30 | 0,00 | 0,00 | 0,00 | 0,00 | 119,30 |
| U00196 | 3190006172 | 1 | 01 | 03 | 103 | 2019 | U00196 | 123.489,79 | 82.565,63 | 0,00 | 0,00 | 0,00 | 40.924,16 |
| U00196 | Tot. Anno | | | | | 2019 | | 123.609,09 | 82.565,63 | 0,00 | 0,00 | 0,00 | 41.043,46 |
| U00196 | 3200001152 | 1 | 01 | 03 | 103 | 2020 | U00196 | 28.648,88 | 27.476,20 | 0,00 | 0,00 | 0,00 | 1.172,68 |
| U00196 | 3200005572 | 1 | 01 | 03 | 103 | 2020 | U00196 | 19.916,15 | 19.916,15 | 0,00 | 0,00 | 0,00 | 0,00 |
| U00196 | 3200007313 | 1 | 01 | 03 | 103 | 2020 | U00196 | 1.234,68 | 0,00 | 0,00 | 0,00 | 0,00 | 1.234,68 |
| U00196 | Tot. Anno | | | | | 2020 | | 49.799,71 | 47.392,35 | 0,00 | 0,00 | 0,00 | 2.407,36 |
| U00196 | Tot. Capitolo | | | | | | | 444.976,51 | 335.439,85 | 0,00 | 0,00 | 0,00 | 109.536,66 |
| U00198 | 3200006472 | 2 | 01 | 03 | 202 | 2020 | U00198 | 14.702,22 | 14.702,22 | 0,00 | 0,00 | 0,00 | 0,00 |
| U00198 | Tot. Anno | | | | | 2020 | | 14.702,22 | 14.702,22 | 0,00 | 0,00 | 0,00 | 0,00 |
| U00198 | Tot. Capitolo | | | | | | | 14.702,22 | 14.702,22 | 0,00 | 0,00 | 0,00 | 0,00 |
| U00199 | 3200006606 | 2 | 01 | 03 | 202 | 2020 | U00199 | 5.170,52 | 5.170,52 | 0,00 | 0,00 | 0,00 | 0,00 |
| U00199 | Tot. Anno | | | | | 2020 | | 5.170,52 | 5.170,52 | 0,00 | 0,00 | 0,00 | 0,00 |
| U00199 | Tot. Capitolo | | | | | | | 5.170,52 | 5.170,52 | 0,00 | 0,00 | 0,00 | 0,00 |
| U00200 | 3180007881 | 1 | 01 | 03 | 103 | 2020 | U00200 | 4.332,46 | 534,36 | 0,00 | -3.798,10 | -3.798,10 | 0,00 |
| U00200 | 3190008174 | 1 | 01 | 03 | 103 | 2020 | U00200 | 23.941,28 | 2.628,24 | 0,00 | -9.457,57 | -9.457,57 | 11.855,47 |
| U00200 | 3200007730 | 1 | 01 | 03 | 103 | 2020 | U00200 | 121.560,80 | 104.944,40 | 0,00 | 0,00 | 0,00 | 16.616,40 |
| U00200 | Tot. Anno | | | | | 2020 | | 149.834,54 | 108.107,00 | 0,00 | -13.255,67 | -13.255,67 | 28.471,87 |
| U00200 | Tot. Capitolo | | | | | | | 149.834,54 | 108.107,00 | 0,00 | -13.255,67 | -13.255,67 | 28.471,87 |
| U00202 | 3190001521 | 1 | 01 | 03 | 103 | 2019 | U00202 | 80,00 | 0,00 | 0,00 | 0,00 | 0,00 | 80,00 |
| U00202 | 3190002009 | 1 | 01 | 03 | 103 | 2019 | U00202 | 80,00 | 0,00 | 0,00 | 0,00 | 0,00 | 80,00 |
| U00202 | Tot. Anno | | | | | 2019 | | 160,00 | 0,00 | 0,00 | 0,00 | 0,00 | 160,00 |
| U00202 | 3200001168 | 1 | 01 | 03 | 103 | 2020 | U00202 | 18.607,20 | 1.561,40 | 0,00 | -17.045,80 | -17.045,80 | 0,00 |
| U00202 | 3200001324 | 1 | 01 | 03 | 103 | 2020 | U00202 | 179,99 | 179,99 | 0,00 | 0,00 | 0,00 | 0,00 |
| U00202 | 3200001669 | 1 | 01 | 03 | 103 | 2020 | U00202 | 8.319,92 | 8.319,92 | 0,00 | 0,00 | 0,00 | 0,00 |
| U00202 | 3200001670 | 1 | 01 | 03 | 103 | 2020 | U00202 | 850,00 | 850,00 | 0,00 | 0,00 | 0,00 | 0,00 |
| U00202 | 3200001673 | 1 | 01 | 03 | 103 | 2020 | U00202 | 688,00 | 688,00 | 0,00 | 0,00 | 0,00 | 0,00 |
| U00202 | 3200002056 | 1 | 01 | 03 | 103 | 2020 | U00202 | 36,52 | 36,52 | 0,00 | 0,00 | 0,00 | 0,00 |
| U00202 | 3200003365 | 1 | 01 | 03 | 103 | 2020 | U00202 | 32,30 | 0,00 | 0,00 | -32,30 | -32,30 | 0,00 |
| U00202 | 3200005830 | 1 | 01 | 03 | 103 | 2020 | U00202 | 203,20 | 203,20 | 0,00 | 0,00 | 0,00 | 0,00 |
| U00202 | 3200006204 | 1 | 01 | 03 | 103 | 2020 | U00202 | 89,00 | 89,00 | 0,00 | 0,00 | 0,00 | 0,00 |
| U00202 | Tot. Anno | | | | | 2020 | | 29.006,13 | 11.928,03 | 0,00 | -17.078,10 | -17.078,10 | 0,00 |
| U00202 | Tot. Capitolo | | | | | | | 29.166,13 | 11.928,03 | 0,00 | -17.078,10 | -17.078,10 | 160,00 |
| U00203 | 3200002375 | 1 | 01 | 10 | 103 | 2020 | U00203 | 1.180,00 | 1.180,00 | 0,00 | 0,00 | 0,00 | 0,00 |
| U00203 | Tot. Anno | | | | | 2020 | | 1.180,00 | 1.180,00 | 0,00 | 0,00 | 0,00 | 0,00 |
| U00203 | Tot. Capitolo | | | | | | | 1.180,00 | 1.180,00 | 0,00 | 0,00 | 0,00 | 0,00 |
| U00204 | 3180003829 | 1 | 01 | 03 | 103 | 2020 | U00204 | 24.862,30 | 24.862,30 | 0,00 | 0,00 | 0,00 | 0,00 |
| U00204 | 3180004680 | 1 | 01 | 03 | 103 | 2020 | U00204 | 2.098,20 | 2.098,20 | 0,00 | 0,00 | 0,00 | 0,00 |
| U00204 | 3190001748 | 1 | 01 | 03 | 103 | 2020 | U00204 | 1.430,57 | 1.430,57 | 0,00 | 0,00 | 0,00 | 0,00 |

**ELENCO DEI RESIDUI PASSIVI PROVENIENTI DAGLI ESERCIZI ANTERIORI A QUELLO DI COMPETENZA
DISTINTI PER ESERCIZIO E PER CAPITOLO**

| N. | N. impegno | CAPITOLO | | | | Esercizio | Provenienza Capitolo | Residuo Iniziale al 01/01/2021 | Pagamenti | Riaccertamento | | | Residui Finali al 31/12/2021 |
|---------------|----------------------|----------|------|------|-------|-------------|-------------------------|-----------------------------------|-------------------|---------------------|--------------------|--------------------|---------------------------------|
| | | Tit. | Miss | Prog | Macro | | | | | Maggiori Impegni | Minori Impegni | Totale | |
| | | | | | | | | | | | | | |
| U00204 | 3190001845 | 1 | 01 | 03 | 103 | 2020 | U00204 | 1.903,37 | 1.903,37 | 0,00 | 0,00 | 0,00 | 0,00 |
| U00204 | 3190008244 | 1 | 01 | 03 | 103 | 2020 | U00204 | 2.329,82 | 2.329,82 | 0,00 | 0,00 | 0,00 | 0,00 |
| U00204 | Tot. Anno | | | | | 2020 | | 32.624,26 | 32.624,26 | 0,00 | 0,00 | 0,00 | 0,00 |
| U00204 | Tot. Capitolo | | | | | | | 32.624,26 | 32.624,26 | 0,00 | 0,00 | 0,00 | 0,00 |
| U00205 | 3200006434 | 1 | 01 | 10 | 103 | 2020 | U00205 | 4.611,60 | 4.611,60 | 0,00 | 0,00 | 0,00 | 0,00 |
| | Tot. Anno | | | | | 2020 | | 4.611,60 | 4.611,60 | 0,00 | 0,00 | 0,00 | 0,00 |
| | Tot. Capitolo | | | | | | | 4.611,60 | 4.611,60 | 0,00 | 0,00 | 0,00 | 0,00 |
| | | | | | | | | | | | | | |
| U00209 | 3200001106 | 1 | 01 | 10 | 103 | 2020 | U00209 | 2.000,00 | 2.000,00 | 0,00 | 0,00 | 0,00 | 0,00 |
| U00209 | Tot. Anno | | | | | 2020 | | 2.000,00 | 2.000,00 | 0,00 | 0,00 | 0,00 | 0,00 |
| U00209 | Tot. Capitolo | | | | | | | 2.000,00 | 2.000,00 | 0,00 | 0,00 | 0,00 | 0,00 |
| U00210 | 3170008880 | 1 | 01 | 05 | 103 | 2017 | U00210 | 50.000,00 | 0,00 | 0,00 | -50.000,00 | -50.000,00 | 0,00 |
| U00210 | Tot. Anno | | | | | 2017 | | 50.000,00 | 0,00 | 0,00 | -50.000,00 | -50.000,00 | 0,00 |
| U00210 | 3180001512 | 1 | 01 | 05 | 103 | 2018 | U00210 | 13.200,00 | 0,00 | 0,00 | -13.200,00 | -13.200,00 | 0,00 |
| U00210 | 3180003504 | 1 | 01 | 05 | 103 | 2018 | U00210 | 4.699,76 | 0,00 | 0,00 | -4.699,76 | -4.699,76 | 0,00 |
| U00210 | 3180008701 | 1 | 01 | 05 | 103 | 2018 | U00210 | 20.000,00 | 0,00 | 0,00 | -20.000,00 | -20.000,00 | 0,00 |
| U00210 | Tot. Anno | | | | | 2018 | | 37.899,76 | 0,00 | 0,00 | -37.899,76 | -37.899,76 | 0,00 |
| U00210 | 3190001844 | 1 | 01 | 05 | 103 | 2019 | U00210 | 46.903,43 | 3.681,21 | 0,00 | -39.222,22 | -39.222,22 | 4.000,00 |
| U00210 | Tot. Anno | | | | | 2019 | | 46.903,43 | 3.681,21 | 0,00 | -39.222,22 | -39.222,22 | 4.000,00 |
| U00210 | 3200001119 | 1 | 01 | 05 | 103 | 2020 | U00210 | 117.435,03 | 9.528,61 | 0,00 | -58.472,09 | -58.472,09 | 49.434,33 |
| U00210 | Tot. Anno | | | | | 2020 | | 117.435,03 | 9.528,61 | 0,00 | -58.472,09 | -58.472,09 | 49.434,33 |
| U00210 | Tot. Capitolo | | | | | | | 252.238,22 | 13.209,82 | 0,00 | -185.594,07 | -185.594,07 | 53.434,33 |
| U00212 | 3190006159 | 1 | 01 | 03 | 103 | 2019 | U00212 | 1.326,14 | 1.326,14 | 0,00 | 0,00 | 0,00 | 0,00 |
| U00212 | Tot. Anno | | | | | 2019 | | 1.326,14 | 1.326,14 | 0,00 | 0,00 | 0,00 | 0,00 |
| U00212 | Tot. Capitolo | | | | | | | 1.326,14 | 1.326,14 | 0,00 | 0,00 | 0,00 | 0,00 |
| U00214 | 3200006106 | 2 | 01 | 06 | 202 | 2020 | U00214 | 35.244,41 | 22.264,37 | 0,00 | 0,00 | 0,00 | 12.980,04 |
| U00214 | Tot. Anno | | | | | 2020 | | 35.244,41 | 22.264,37 | 0,00 | 0,00 | 0,00 | 12.980,04 |
| U00214 | Tot. Capitolo | | | | | | | 35.244,41 | 22.264,37 | 0,00 | 0,00 | 0,00 | 12.980,04 |
| U00226 | 3190001853 | 1 | 01 | 10 | 103 | 2019 | U00226 | 8,36 | 0,00 | 0,00 | -8,36 | -8,36 | 0,00 |
| U00226 | Tot. Anno | | | | | 2019 | | 8,36 | 0,00 | 0,00 | -8,36 | -8,36 | 0,00 |
| U00226 | 3190001853 | 1 | 01 | 10 | 103 | 2020 | U00226 | 30.242,02 | 30.233,66 | 0,00 | -8,36 | -8,36 | 0,00 |
| U00226 | Tot. Anno | | | | | 2020 | | 30.242,02 | 30.233,66 | 0,00 | -8,36 | -8,36 | 0,00 |
| U00226 | Tot. Capitolo | | | | | | | 30.250,38 | 30.233,66 | 0,00 | -16,72 | -16,72 | 0,00 |
| U00227 | 3180000007 | 1 | 01 | 10 | 103 | 2018 | U00227 | 549,00 | 183,00 | 0,00 | 0,00 | 0,00 | 366,00 |
| U00227 | Tot. Anno | | | | | 2018 | | 549,00 | 183,00 | 0,00 | 0,00 | 0,00 | 366,00 |
| U00227 | Tot. Capitolo | | | | | | | 549,00 | 183,00 | 0,00 | 0,00 | 0,00 | 366,00 |
| U00229 | 3200002086 | 1 | 01 | 10 | 103 | 2020 | U00229 | 47.432,14 | 47.432,14 | 0,00 | 0,00 | 0,00 | 0,00 |
| U00229 | Tot. Anno | | | | | 2020 | | 47.432,14 | 47.432,14 | 0,00 | 0,00 | 0,00 | 0,00 |
| U00229 | Tot. Capitolo | | | | | | | 47.432,14 | 47.432,14 | 0,00 | 0,00 | 0,00 | 0,00 |
| U00242 | 3100004958 | 2 | 14 | 05 | 203 | 2010 | U00242 | 755.384,83 | 113.168,29 | 0,00 | 0,00 | 0,00 | 642.216,54 |
| U00242 | 3100005430 | 2 | 14 | 05 | 203 | 2010 | U00242 | 3.936.755,37 | 0,00 | 0,00 | 0,00 | 0,00 | 3.936.755,37 |
| U00242 | Tot. Anno | | | | | 2010 | | 4.692.140,20 | 113.168,29 | 0,00 | 0,00 | 0,00 | 4.578.971,91 |
| U00242 | Tot. Capitolo | | | | | | | 4.692.140,20 | 113.168,29 | 0,00 | 0,00 | 0,00 | 4.578.971,91 |
| U00252 | 3140007433 | 2 | 04 | 04 | 202 | 2014 | U00252 | 160.000,00 | 38.391,20 | 0,00 | 0,00 | 0,00 | 121.608,80 |
| U00252 | Tot. Anno | | | | | 2014 | | 160.000,00 | 38.391,20 | 0,00 | 0,00 | 0,00 | 121.608,80 |
| U00252 | Tot. Capitolo | | | | | | | 160.000,00 | 38.391,20 | 0,00 | 0,00 | 0,00 | 121.608,80 |
| U00256 | 3190004208 | 1 | 01 | 08 | 103 | 2020 | U00256 | 211.592,55 | 156.952,47 | 0,00 | -54.640,08 | -54.640,08 | 0,00 |

ELENCO DEI RESIDUI PASSIVI PROVENIENTI DAGLI ESERCIZI ANTERIORI A QUELLO DI COMPETENZA
DISTINTI PER ESERCIZIO E PER CAPITOLO

| N. | CAPITOLO | | | | | | Residuo Iniziale al 01/01/2021 | Pagamenti | Riaccertamento | | | Residui Finali al 31/12/2021 | |
|--------|---------------|------|------|------|-------|-------------|-----------------------------------|------------|---------------------|-------------------|-------------|---------------------------------|----------|
| | N. impegno | Tit. | Miss | Prog | Macro | Provenienza | | | Maggiori Impegni | Minori Impegni | Totale | | |
| | | | | | | Esercizio | | | | | | | Capitolo |
| U00256 | Tot. Anno | | | | | 2020 | 211.592,55 | 156.952,47 | 0,00 | -54.640,08 | -54.640,08 | 0,00 | |
| U00256 | Tot. Capitolo | | | | | | 211.592,55 | 156.952,47 | 0,00 | -54.640,08 | -54.640,08 | 0,00 | |
| U00257 | 3140005632 | 1 | 13 | 07 | 104 | 2014 | 100.000,00 | 0,00 | 0,00 | -100.000,00 | -100.000,00 | 0,00 | |
| U00257 | Tot. Anno | | | | | 2014 | 100.000,00 | 0,00 | 0,00 | -100.000,00 | -100.000,00 | 0,00 | |
| U00257 | Tot. Capitolo | | | | | | 100.000,00 | 0,00 | 0,00 | -100.000,00 | -100.000,00 | 0,00 | |
| | 3190006516 | 1 | 01 | 08 | 103 | 2019 | 229.749,20 | 0,00 | 0,00 | 0,00 | 0,00 | 229.749,20 | |
| | 3190008447 | 1 | 01 | 08 | 103 | 2019 | 4.382,64 | 0,00 | 0,00 | 0,00 | 0,00 | 4.382,64 | |
| U00258 | Tot. Anno | | | | | 2019 | 275.181,84 | 0,00 | 0,00 | 0,00 | 0,00 | 275.181,84 | |
| U00258 | 3190006401 | 1 | 01 | 08 | 103 | 2020 | 408.424,25 | 0,00 | 0,00 | 0,00 | 0,00 | 408.424,25 | |
| U00258 | 3190006517 | 1 | 01 | 08 | 103 | 2020 | 234.244,42 | 0,00 | 0,00 | 0,00 | 0,00 | 234.244,42 | |
| U00258 | 3200000897 | 1 | 01 | 08 | 103 | 2020 | 1.109.437,93 | 756.814,89 | 0,00 | 0,00 | 0,00 | 352.623,04 | |
| U00258 | 3200006368 | 1 | 01 | 08 | 103 | 2020 | 99.080,09 | 0,00 | 0,00 | 0,00 | 0,00 | 99.080,09 | |
| U00258 | Tot. Anno | | | | | 2020 | 1.851.186,69 | 756.814,89 | 0,00 | 0,00 | 0,00 | 1.094.371,80 | |
| U00258 | Tot. Capitolo | | | | | | 2.126.368,53 | 756.814,89 | 0,00 | 0,00 | 0,00 | 1.369.553,64 | |
| U00262 | 3140005629 | 2 | 04 | 04 | 203 | 2014 | 200.000,00 | 0,00 | 0,00 | 0,00 | 0,00 | 200.000,00 | |
| U00262 | Tot. Anno | | | | | 2014 | 200.000,00 | 0,00 | 0,00 | 0,00 | 0,00 | 200.000,00 | |
| U00262 | Tot. Capitolo | | | | | | 200.000,00 | 0,00 | 0,00 | 0,00 | 0,00 | 200.000,00 | |
| U00265 | 3190002117 | 1 | 01 | 01 | 103 | 2019 | 225,00 | 0,00 | 0,00 | 0,00 | 0,00 | 225,00 | |
| U00265 | 3190002860 | 1 | 01 | 01 | 103 | 2019 | 9.356,03 | 9.130,99 | 0,00 | -0,04 | -0,04 | 225,00 | |
| U00265 | Tot. Anno | | | | | 2019 | 9.581,03 | 9.130,99 | 0,00 | -0,04 | -0,04 | 450,00 | |
| U00265 | 3190002860 | 1 | 01 | 01 | 103 | 2020 | 25.797,99 | 25.792,00 | 0,00 | -5,99 | -5,99 | 0,00 | |
| U00265 | 3200001203 | 1 | 01 | 01 | 103 | 2020 | 104.678,81 | 80.866,33 | 0,00 | 0,00 | 0,00 | 23.812,48 | |
| U00265 | 3200001250 | 1 | 01 | 01 | 103 | 2020 | 3.520,00 | 0,00 | 0,00 | 0,00 | 0,00 | 3.520,00 | |
| U00265 | 3200002561 | 1 | 01 | 01 | 103 | 2020 | 3.520,00 | 0,00 | 0,00 | -1.408,00 | -1.408,00 | 2.112,00 | |
| U00265 | 3200002562 | 1 | 01 | 01 | 103 | 2020 | 3.520,00 | 0,00 | 0,00 | 0,00 | 0,00 | 3.520,00 | |
| U00265 | Tot. Anno | | | | | 2020 | 141.036,80 | 106.658,33 | 0,00 | -1.413,99 | -1.413,99 | 32.964,48 | |
| U00265 | Tot. Capitolo | | | | | | 150.617,83 | 115.789,32 | 0,00 | -1.414,03 | -1.414,03 | 33.414,48 | |
| U00271 | 3180006591 | 1 | 08 | 01 | 103 | 2018 | 500,00 | 500,00 | 0,00 | 0,00 | 0,00 | 0,00 | |
| U00271 | Tot. Anno | | | | | 2018 | 500,00 | 500,00 | 0,00 | 0,00 | 0,00 | 0,00 | |
| U00271 | Tot. Capitolo | | | | | | 500,00 | 500,00 | 0,00 | 0,00 | 0,00 | 0,00 | |
| U00273 | 3200003390 | 1 | 01 | 01 | 104 | 2020 | 468.348,11 | 235.755,15 | 0,00 | -13.528,51 | -13.528,51 | 219.064,45 | |
| U00273 | Tot. Anno | | | | | 2020 | 468.348,11 | 235.755,15 | 0,00 | -13.528,51 | -13.528,51 | 219.064,45 | |
| U00273 | Tot. Capitolo | | | | | | 468.348,11 | 235.755,15 | 0,00 | -13.528,51 | -13.528,51 | 219.064,45 | |
| U00275 | 3160003107 | 2 | 14 | 03 | 203 | 2016 | 1.240.000,00 | 0,00 | 0,00 | 0,00 | 0,00 | 1.240.000,00 | |
| U00275 | Tot. Anno | | | | | 2016 | 1.240.000,00 | 0,00 | 0,00 | 0,00 | 0,00 | 1.240.000,00 | |
| U00275 | Tot. Capitolo | | | | | | 1.240.000,00 | 0,00 | 0,00 | 0,00 | 0,00 | 1.240.000,00 | |
| U00279 | 3200001782 | 1 | 14 | 03 | 104 | 2020 | 400.000,00 | 399.736,28 | 0,00 | -263,72 | -263,72 | 0,00 | |
| U00279 | Tot. Anno | | | | | 2020 | 400.000,00 | 399.736,28 | 0,00 | -263,72 | -263,72 | 0,00 | |
| U00279 | Tot. Capitolo | | | | | | 400.000,00 | 399.736,28 | 0,00 | -263,72 | -263,72 | 0,00 | |
| U00281 | 3200007463 | 1 | 01 | 03 | 103 | 2020 | 2.096,57 | 1.998,34 | 0,00 | -98,23 | -98,23 | 0,00 | |
| U00281 | Tot. Anno | | | | | 2020 | 2.096,57 | 1.998,34 | 0,00 | -98,23 | -98,23 | 0,00 | |
| U00281 | Tot. Capitolo | | | | | | 2.096,57 | 1.998,34 | 0,00 | -98,23 | -98,23 | 0,00 | |
| U00282 | 3140007484 | 1 | 09 | 02 | 104 | 2014 | 100.000,00 | 0,00 | 0,00 | 0,00 | 0,00 | 100.000,00 | |
| U00282 | Tot. Anno | | | | | 2014 | 100.000,00 | 0,00 | 0,00 | 0,00 | 0,00 | 100.000,00 | |
| U00282 | Tot. Capitolo | | | | | | 100.000,00 | 0,00 | 0,00 | 0,00 | 0,00 | 100.000,00 | |
| U00283 | 3200005784 | 1 | 01 | 03 | 103 | 2020 | 610,00 | 610,00 | 0,00 | 0,00 | 0,00 | 0,00 | |

**ELENCO DEI RESIDUI PASSIVI PROVENIENTI DAGLI ESERCIZI ANTERIORI A QUELLO DI COMPETENZA
DISTINTI PER ESERCIZIO E PER CAPITOLO**

| N. | CAPITOLO | | | | | | Residuo Iniziale al 01/01/2021 | Pagamenti | Riaccertamento | | | Residui Finali al 31/12/2021 | |
|---------------|----------------------|------|------|------|-------|-------------|-----------------------------------|-------------------|---------------------|-------------------|-------------------|---------------------------------|-----------------|
| | N. impegno | Tit. | Miss | Prog | Macro | Provenienza | | | Maggiori Impegni | Minori Impegni | Totale | | |
| | | | | | | Esercizio | | | | | | | Capitolo |
| U00283 | 3200006288 | 1 | 01 | 03 | 103 | 2020 | U00283 | 500,00 | 500,00 | 0,00 | 0,00 | 0,00 | 0,00 |
| U00283 | 3200007464 | 1 | 01 | 03 | 103 | 2020 | U00283 | 10.786,07 | 10.786,07 | 0,00 | 0,00 | 0,00 | 0,00 |
| U00283 | 3200007465 | 1 | 01 | 03 | 103 | 2020 | U00283 | 600,00 | 0,00 | 0,00 | -600,00 | -600,00 | 0,00 |
| U00283 | Tot. Anno | | | | | 2020 | | 12.496,07 | 11.896,07 | 0,00 | -600,00 | -600,00 | 0,00 |
| U00283 | Tot. Capitolo | | | | | | | 12.496,07 | 11.896,07 | 0,00 | -600,00 | -600,00 | 0,00 |
| | 3200005975 | 1 | 01 | 03 | 103 | 2020 | U00285 | 97.849,18 | 65.581,14 | 0,00 | -32.268,04 | -32.268,04 | 0,00 |
| | Tot. Anno | | | | | 2020 | | 97.849,18 | 65.581,14 | 0,00 | -32.268,04 | -32.268,04 | 0,00 |
| U00285 | Tot. Capitolo | | | | | | | 97.849,18 | 65.581,14 | 0,00 | -32.268,04 | -32.268,04 | 0,00 |
| U00287 | 3200004809 | 1 | 01 | 04 | 104 | 2020 | U00287 | 70.120,85 | 70.120,85 | 0,00 | 0,00 | 0,00 | 0,00 |
| U00287 | 3200007551 | 1 | 01 | 04 | 104 | 2020 | U00287 | 60.000,00 | 18.645,67 | 0,00 | -41.354,33 | -41.354,33 | 0,00 |
| U00287 | Tot. Anno | | | | | 2020 | | 130.120,85 | 88.766,52 | 0,00 | -41.354,33 | -41.354,33 | 0,00 |
| U00287 | Tot. Capitolo | | | | | | | 130.120,85 | 88.766,52 | 0,00 | -41.354,33 | -41.354,33 | 0,00 |
| U00293 | 3200003299 | 1 | 01 | 03 | 103 | 2020 | U00293 | 2.500,00 | 0,00 | 0,00 | -2.500,00 | -2.500,00 | 0,00 |
| U00293 | Tot. Anno | | | | | 2020 | | 2.500,00 | 0,00 | 0,00 | -2.500,00 | -2.500,00 | 0,00 |
| U00293 | Tot. Capitolo | | | | | | | 2.500,00 | 0,00 | 0,00 | -2.500,00 | -2.500,00 | 0,00 |
| U00295 | 3200007752 | 2 | 01 | 03 | 202 | 2020 | U00295 | 543,13 | 543,13 | 0,00 | 0,00 | 0,00 | 0,00 |
| U00295 | Tot. Anno | | | | | 2020 | | 543,13 | 543,13 | 0,00 | 0,00 | 0,00 | 0,00 |
| U00295 | Tot. Capitolo | | | | | | | 543,13 | 543,13 | 0,00 | 0,00 | 0,00 | 0,00 |
| U00299 | 3200003127 | 1 | 01 | 03 | 103 | 2020 | U00299 | 14.357,30 | 14.357,30 | 0,00 | 0,00 | 0,00 | 0,00 |
| U00299 | Tot. Anno | | | | | 2020 | | 14.357,30 | 14.357,30 | 0,00 | 0,00 | 0,00 | 0,00 |
| U00299 | Tot. Capitolo | | | | | | | 14.357,30 | 14.357,30 | 0,00 | 0,00 | 0,00 | 0,00 |
| U00300 | 3140007531 | 1 | 01 | 07 | 104 | 2014 | U00300 | 3.360,27 | 0,00 | 0,00 | 0,00 | 0,00 | 3.360,27 |
| U00300 | Tot. Anno | | | | | 2014 | | 3.360,27 | 0,00 | 0,00 | 0,00 | 0,00 | 3.360,27 |
| U00300 | Tot. Capitolo | | | | | | | 3.360,27 | 0,00 | 0,00 | 0,00 | 0,00 | 3.360,27 |
| U00304 | 3200007497 | 1 | 01 | 09 | 104 | 2020 | U00304 | 86.239,52 | 86.239,52 | 0,00 | 0,00 | 0,00 | 0,00 |
| U00304 | 3200007498 | 1 | 01 | 09 | 104 | 2020 | U00304 | 28.746,51 | 28.746,51 | 0,00 | 0,00 | 0,00 | 0,00 |
| U00304 | Tot. Anno | | | | | 2020 | | 114.986,03 | 114.986,03 | 0,00 | 0,00 | 0,00 | 0,00 |
| U00304 | Tot. Capitolo | | | | | | | 114.986,03 | 114.986,03 | 0,00 | 0,00 | 0,00 | 0,00 |
| U00305 | 3140007532 | 1 | 01 | 07 | 103 | 2014 | U00305 | 7.568,26 | 0,00 | 0,00 | 0,00 | 0,00 | 7.568,26 |
| U00305 | Tot. Anno | | | | | 2014 | | 7.568,26 | 0,00 | 0,00 | 0,00 | 0,00 | 7.568,26 |
| U00305 | Tot. Capitolo | | | | | | | 7.568,26 | 0,00 | 0,00 | 0,00 | 0,00 | 7.568,26 |
| U00310 | 3120007451 | 1 | 08 | 01 | 103 | 2012 | U00310 | 174,23 | 0,00 | 0,00 | 0,00 | 0,00 | 174,23 |
| U00310 | 3120007457 | 1 | 08 | 01 | 103 | 2012 | U00310 | 435,18 | 0,00 | 0,00 | 0,00 | 0,00 | 435,18 |
| U00310 | 3120007458 | 1 | 08 | 01 | 103 | 2012 | U00310 | 457,96 | 0,00 | 0,00 | 0,00 | 0,00 | 457,96 |
| U00310 | Tot. Anno | | | | | 2012 | | 1.067,37 | 0,00 | 0,00 | 0,00 | 0,00 | 1.067,37 |
| U00310 | 3130007284 | 1 | 08 | 01 | 103 | 2013 | U00310 | 1.048,82 | 0,00 | 0,00 | 0,00 | 0,00 | 1.048,82 |
| U00310 | 3130007285 | 1 | 08 | 01 | 103 | 2013 | U00310 | 1.101,31 | 0,00 | 0,00 | 0,00 | 0,00 | 1.101,31 |
| U00310 | 3130007286 | 1 | 08 | 01 | 103 | 2013 | U00310 | 841,88 | 0,00 | 0,00 | 0,00 | 0,00 | 841,88 |
| U00310 | 3130007288 | 1 | 08 | 01 | 103 | 2013 | U00310 | 15,90 | 0,00 | 0,00 | 0,00 | 0,00 | 15,90 |
| U00310 | Tot. Anno | | | | | 2013 | | 3.007,91 | 0,00 | 0,00 | 0,00 | 0,00 | 3.007,91 |
| U00310 | 3150008169 | 1 | 08 | 01 | 103 | 2015 | U00310 | 357,48 | 0,00 | 0,00 | 0,00 | 0,00 | 357,48 |
| U00310 | 3150008173 | 1 | 08 | 01 | 103 | 2015 | U00310 | 1.169,15 | 0,00 | 0,00 | 0,00 | 0,00 | 1.169,15 |
| U00310 | 3150008186 | 1 | 08 | 01 | 103 | 2015 | U00310 | 13.548,44 | 0,00 | 0,00 | 0,00 | 0,00 | 13.548,44 |
| U00310 | 3150008195 | 1 | 08 | 01 | 103 | 2015 | U00310 | 16.397,96 | 0,00 | 0,00 | 0,00 | 0,00 | 16.397,96 |
| U00310 | 3150008201 | 1 | 08 | 01 | 103 | 2015 | U00310 | 2.932,08 | 0,00 | 0,00 | 0,00 | 0,00 | 2.932,08 |
| U00310 | 3150008240 | 1 | 08 | 01 | 103 | 2015 | U00310 | 9.560,67 | 0,00 | 0,00 | 0,00 | 0,00 | 9.560,67 |

**ELENCO DEI RESIDUI PASSIVI PROVENIENTI DAGLI ESERCIZI ANTERIORI A QUELLO DI COMPETENZA
DISTINTI PER ESERCIZIO E PER CAPITOLO**

| N. | CAPITOLO | | | | | | Residuo Iniziale al 01/01/2021 | Pagamenti | Riaccertamento | | | Residui Finali al 31/12/2021 | |
|---------------|----------------------|------|------|------|-------|-------------|-----------------------------------|-------------------|---------------------|-------------------|-------------------|---------------------------------|----------|
| | N. impegno | Tit. | Miss | Prog | Macro | Provenienza | | | Maggiori Impegni | Minori Impegni | Totale | | |
| | | | | | | Esercizio | | | | | | | Capitolo |
| U00310 | 3150008244 | 1 | 08 | 01 | 103 | 2015 | U00310 | 14.929,77 | 0,00 | 0,00 | 0,00 | 14.929,77 | |
| U00310 | 3150008247 | 1 | 08 | 01 | 103 | 2015 | U00310 | 1.840,20 | 0,00 | 0,00 | 0,00 | 1.840,20 | |
| U00310 | Tot. Anno | | | | | 2015 | | 60.735,75 | 0,00 | 0,00 | 0,00 | 60.735,75 | |
| U00310 | 3160003970 | 1 | 08 | 01 | 103 | 2016 | U00310 | 17.065,17 | 0,00 | 0,00 | 0,00 | 17.065,17 | |
| U00310 | 3160004992 | 1 | 08 | 01 | 103 | 2016 | U00310 | 1.900,00 | 0,00 | 0,00 | 0,00 | 1.900,00 | |
| | 3160007412 | 1 | 08 | 01 | 103 | 2016 | U00310 | 25.272,96 | 0,00 | 0,00 | 0,00 | 25.272,96 | |
| U00310 | Tot. Anno | | | | | 2016 | | 44.177,13 | 0,00 | 0,00 | 0,00 | 44.177,13 | |
| U00310 | Tot. Capitolo | | | | | | | 109.049,16 | 0,00 | 0,00 | 0,00 | 109.049,16 | |
| U00312 | 3140005056 | 1 | 03 | 02 | 104 | 2014 | U00312 | 35.000,00 | 0,00 | 0,00 | 0,00 | 35.000,00 | |
| U00312 | Tot. Anno | | | | | 2014 | | 35.000,00 | 0,00 | 0,00 | 0,00 | 35.000,00 | |
| U00312 | 3180009040 | 1 | 03 | 02 | 104 | 2018 | U00312 | 118.759,54 | 63.880,72 | 0,00 | -9.841,45 | 45.037,37 | |
| U00312 | Tot. Anno | | | | | 2018 | | 118.759,54 | 63.880,72 | 0,00 | -9.841,45 | 45.037,37 | |
| U00312 | 3190000977 | 1 | 03 | 02 | 104 | 2019 | U00312 | 55.246,56 | 21.586,60 | 0,00 | -3.759,55 | 29.900,41 | |
| U00312 | Tot. Anno | | | | | 2019 | | 55.246,56 | 21.586,60 | 0,00 | -3.759,55 | 29.900,41 | |
| U00312 | Tot. Capitolo | | | | | | | 209.006,10 | 85.467,32 | 0,00 | -13.601,00 | 109.937,78 | |
| U00319 | 3200006000 | 1 | 03 | 01 | 103 | 2020 | U00319 | 5.319,20 | 5.319,20 | 0,00 | 0,00 | 0,00 | |
| U00319 | 3200007482 | 1 | 03 | 01 | 103 | 2020 | U00319 | 2.792,24 | 2.792,24 | 0,00 | 0,00 | 0,00 | |
| U00319 | Tot. Anno | | | | | 2020 | | 8.111,44 | 8.111,44 | 0,00 | 0,00 | 0,00 | |
| U00319 | Tot. Capitolo | | | | | | | 8.111,44 | 8.111,44 | 0,00 | 0,00 | 0,00 | |
| U00328 | 3180003544 | 1 | 03 | 01 | 103 | 2018 | U00328 | 180,00 | 0,00 | 0,00 | 0,00 | 180,00 | |
| U00328 | Tot. Anno | | | | | 2018 | | 180,00 | 0,00 | 0,00 | 0,00 | 180,00 | |
| U00328 | 3190009528 | 1 | 03 | 01 | 103 | 2019 | U00328 | 8.550,00 | 0,00 | 0,00 | -960,00 | 7.590,00 | |
| U00328 | 3190009911 | 1 | 03 | 01 | 103 | 2019 | U00328 | 740,00 | 0,00 | 0,00 | 0,00 | 740,00 | |
| U00328 | Tot. Anno | | | | | 2019 | | 9.290,00 | 0,00 | 0,00 | -960,00 | 8.330,00 | |
| U00328 | 3200001636 | 1 | 03 | 01 | 103 | 2020 | U00328 | 7.290,00 | 0,00 | 0,00 | 0,00 | 7.290,00 | |
| U00328 | Tot. Anno | | | | | 2020 | | 7.290,00 | 0,00 | 0,00 | 0,00 | 7.290,00 | |
| U00328 | Tot. Capitolo | | | | | | | 16.760,00 | 0,00 | 0,00 | -960,00 | 15.800,00 | |
| U00329 | 3180001209 | 1 | 03 | 01 | 102 | 2018 | U00329 | 15,30 | 0,00 | 0,00 | -15,30 | 0,00 | |
| U00329 | Tot. Anno | | | | | 2018 | | 15,30 | 0,00 | 0,00 | -15,30 | 0,00 | |
| U00329 | 3190009529 | 1 | 03 | 01 | 102 | 2019 | U00329 | 772,65 | 0,00 | 0,00 | -772,65 | 0,00 | |
| U00329 | 3190009912 | 1 | 03 | 01 | 102 | 2019 | U00329 | 53,50 | 0,00 | 0,00 | -53,50 | 0,00 | |
| U00329 | Tot. Anno | | | | | 2019 | | 826,15 | 0,00 | 0,00 | -826,15 | 0,00 | |
| U00329 | 3200001637 | 1 | 03 | 01 | 102 | 2020 | U00329 | 619,65 | 0,00 | 0,00 | -619,65 | 0,00 | |
| U00329 | Tot. Anno | | | | | 2020 | | 619,65 | 0,00 | 0,00 | -619,65 | 0,00 | |
| U00329 | Tot. Capitolo | | | | | | | 1.461,10 | 0,00 | 0,00 | -1.461,10 | 0,00 | |
| U00339 | 3180006613 | 1 | 01 | 01 | 103 | 2018 | U00339 | 250,00 | 0,00 | 0,00 | 0,00 | 250,00 | |
| U00339 | Tot. Anno | | | | | 2018 | | 250,00 | 0,00 | 0,00 | 0,00 | 250,00 | |
| U00339 | Tot. Capitolo | | | | | | | 250,00 | 0,00 | 0,00 | 0,00 | 250,00 | |
| U00342 | 3200001259 | 1 | 03 | 02 | 104 | 2020 | U00342 | 250.000,00 | 0,00 | 0,00 | 0,00 | 250.000,00 | |
| U00342 | 3200008160 | 1 | 03 | 02 | 104 | 2020 | U00342 | 200.000,00 | 0,00 | 0,00 | 0,00 | 200.000,00 | |
| U00342 | Tot. Anno | | | | | 2020 | | 450.000,00 | 0,00 | 0,00 | 0,00 | 450.000,00 | |
| U00342 | Tot. Capitolo | | | | | | | 450.000,00 | 0,00 | 0,00 | 0,00 | 450.000,00 | |
| U00345 | 3150004433 | 1 | 09 | 09 | 101 | 2015 | U00345 | 4.502,16 | 0,00 | 0,00 | 0,00 | 4.502,16 | |
| U00345 | 3150005050 | 1 | 09 | 09 | 101 | 2015 | U00345 | 9.262,03 | 0,00 | 0,00 | 0,00 | 9.262,03 | |
| U00345 | Tot. Anno | | | | | 2015 | | 13.764,19 | 0,00 | 0,00 | 0,00 | 13.764,19 | |
| U00345 | 3190007216 | 1 | 09 | 09 | 101 | 2019 | U00345 | 15.379,00 | 196,06 | 0,00 | 0,00 | 15.182,94 | |

**ELENCO DEI RESIDUI PASSIVI PROVENIENTI DAGLI ESERCIZI ANTERIORI A QUELLO DI COMPETENZA
DISTINTI PER ESERCIZIO E PER CAPITOLO**

| N. | CAPITOLO | | | | | | Residuo Iniziale al 01/01/2021 | Pagamenti | Riaccertamento | | | Residui Finali al 31/12/2021 | |
|---------------|----------------------|------|------|------|-------|-------------|-----------------------------------|-------------------|---------------------|-------------------|--------------------|---------------------------------|----------|
| | N. impegno | Tit. | Miss | Prog | Macro | Provenienza | | | Maggiori Impegni | Minori Impegni | Totale | | |
| | | | | | | Esercizio | | | | | | | Capitolo |
| U00345 | 3190007222 | 1 | 09 | 09 | 101 | 2019 | U00345 | 3.975,16 | 0,00 | 0,00 | 0,00 | 3.975,16 | |
| U00345 | 3190007827 | 1 | 09 | 09 | 101 | 2019 | U00345 | 6.849,42 | 2.243,24 | 0,00 | 0,00 | 4.606,18 | |
| U00345 | Tot. Anno | | | | | 2019 | | 26.203,58 | 2.439,30 | 0,00 | 0,00 | 23.764,28 | |
| U00345 | Tot. Capitolo | | | | | | | 39.967,77 | 2.439,30 | 0,00 | 0,00 | 37.528,47 | |
| U00347 | 3150004432 | 1 | 09 | 09 | 102 | 2015 | U00347 | 1.601,65 | 0,00 | 0,00 | 0,00 | 1.601,65 | |
| | 3150005049 | 1 | 09 | 09 | 102 | 2015 | U00347 | 3.294,99 | 0,00 | 0,00 | 0,00 | 3.294,99 | |
| | Tot. Anno | | | | | 2015 | | 4.896,64 | 0,00 | 0,00 | 0,00 | 4.896,64 | |
| U00347 | 3190007214 | 1 | 09 | 09 | 102 | 2019 | U00347 | 5.471,13 | 69,75 | 0,00 | 0,00 | 5.401,38 | |
| U00347 | 3190007221 | 1 | 09 | 09 | 102 | 2019 | U00347 | 1.414,17 | 0,00 | 0,00 | 0,00 | 1.414,17 | |
| U00347 | 3190007825 | 1 | 09 | 09 | 102 | 2019 | U00347 | 1.308,60 | 798,03 | 0,00 | 0,00 | 510,57 | |
| U00347 | Tot. Anno | | | | | 2019 | | 8.193,90 | 867,78 | 0,00 | 0,00 | 7.326,12 | |
| U00347 | Tot. Capitolo | | | | | | | 13.090,54 | 867,78 | 0,00 | 0,00 | 12.222,76 | |
| U00359 | 3190005253 | 1 | 14 | 01 | 102 | 2019 | U00359 | 15.000,00 | 0,00 | 0,00 | -15.000,00 | 0,00 | |
| U00359 | Tot. Anno | | | | | 2019 | | 15.000,00 | 0,00 | 0,00 | -15.000,00 | 0,00 | |
| U00359 | Tot. Capitolo | | | | | | | 15.000,00 | 0,00 | 0,00 | -15.000,00 | 0,00 | |
| U00360 | 3180008975 | 1 | 08 | 01 | 102 | 2018 | U00360 | 42,50 | 42,50 | 0,00 | 0,00 | 0,00 | |
| U00360 | Tot. Anno | | | | | 2018 | | 42,50 | 42,50 | 0,00 | 0,00 | 0,00 | |
| U00360 | Tot. Capitolo | | | | | | | 42,50 | 42,50 | 0,00 | 0,00 | 0,00 | |
| U00366 | 3140005647 | 1 | 04 | 04 | 104 | 2014 | U00366 | 50.000,00 | 0,00 | 0,00 | 0,00 | 50.000,00 | |
| U00366 | Tot. Anno | | | | | 2014 | | 50.000,00 | 0,00 | 0,00 | 0,00 | 50.000,00 | |
| U00366 | Tot. Capitolo | | | | | | | 50.000,00 | 0,00 | 0,00 | 0,00 | 50.000,00 | |
| U00369 | 3190007973 | 2 | 09 | 01 | 202 | 2019 | U00369 | 2.091,22 | 0,00 | 0,00 | 0,00 | 2.091,22 | |
| U00369 | Tot. Anno | | | | | 2019 | | 2.091,22 | 0,00 | 0,00 | 0,00 | 2.091,22 | |
| U00369 | Tot. Capitolo | | | | | | | 2.091,22 | 0,00 | 0,00 | 0,00 | 2.091,22 | |
| U00373 | 3170008028 | 2 | 09 | 01 | 203 | 2017 | U00373 | 23.350,00 | 0,00 | 0,00 | 0,00 | 23.350,00 | |
| U00373 | Tot. Anno | | | | | 2017 | | 23.350,00 | 0,00 | 0,00 | 0,00 | 23.350,00 | |
| U00373 | Tot. Capitolo | | | | | | | 23.350,00 | 0,00 | 0,00 | 0,00 | 23.350,00 | |
| U00381 | 3150008367 | 1 | 09 | 03 | 103 | 2015 | U00381 | 415,79 | 0,00 | 0,00 | 0,00 | 415,79 | |
| U00381 | Tot. Anno | | | | | 2015 | | 415,79 | 0,00 | 0,00 | 0,00 | 415,79 | |
| U00381 | Tot. Capitolo | | | | | | | 415,79 | 0,00 | 0,00 | 0,00 | 415,79 | |
| U00382 | 3170002054 | 1 | 09 | 03 | 107 | 2017 | U00382 | 462,38 | 0,00 | 0,00 | -462,38 | 0,00 | |
| U00382 | Tot. Anno | | | | | 2017 | | 462,38 | 0,00 | 0,00 | -462,38 | 0,00 | |
| U00382 | Tot. Capitolo | | | | | | | 462,38 | 0,00 | 0,00 | -462,38 | 0,00 | |
| U00383 | 3150008369 | 1 | 09 | 03 | 110 | 2015 | U00383 | 166,75 | 0,00 | 0,00 | -166,75 | 0,00 | |
| U00383 | Tot. Anno | | | | | 2015 | | 166,75 | 0,00 | 0,00 | -166,75 | 0,00 | |
| U00383 | 3170002053 | 1 | 09 | 03 | 110 | 2017 | U00383 | 8.747,20 | 0,00 | 0,00 | 0,00 | 8.747,20 | |
| U00383 | 3170006969 | 1 | 09 | 03 | 110 | 2017 | U00383 | 17.558,22 | 0,00 | 0,00 | 0,00 | 17.558,22 | |
| U00383 | Tot. Anno | | | | | 2017 | | 26.305,42 | 0,00 | 0,00 | 0,00 | 26.305,42 | |
| U00383 | Tot. Capitolo | | | | | | | 26.472,17 | 0,00 | 0,00 | -166,75 | 26.305,42 | |
| U00385 | 3160003128 | 1 | 09 | 02 | 102 | 2016 | U00385 | 425,00 | 0,00 | 0,00 | 0,00 | 425,00 | |
| U00385 | Tot. Anno | | | | | 2016 | | 425,00 | 0,00 | 0,00 | 0,00 | 425,00 | |
| U00385 | Tot. Capitolo | | | | | | | 425,00 | 0,00 | 0,00 | 0,00 | 425,00 | |
| U00387 | 3150009039 | 1 | 01 | 10 | 101 | 2015 | U00387 | 21.791,94 | 0,00 | 0,00 | -21.791,94 | 0,00 | |
| U00387 | 3150009055 | 1 | 01 | 10 | 101 | 2015 | U00387 | 31.307,24 | 0,00 | 0,00 | -31.307,24 | 0,00 | |
| U00387 | 3150009058 | 1 | 01 | 10 | 101 | 2015 | U00387 | 292.510,77 | 0,00 | 0,00 | -292.510,77 | 0,00 | |
| U00387 | Tot. Anno | | | | | 2015 | | 345.609,95 | 0,00 | 0,00 | -345.609,95 | 0,00 | |

ELENCO DEI RESIDUI PASSIVI PROVENIENTI DAGLI ESERCIZI ANTERIORI A QUELLO DI COMPETENZA
DISTINTI PER ESERCIZIO E PER CAPITOLO

| N. | N. impegno | CAPITOLO | | | | Provenienza | | Residuo Iniziale al 01/01/2021 | Pagamenti | Riaccertamento | | | Residui Finali al 31/12/2021 |
|---------------|----------------------|----------|------|------|-------|-------------|----------|-----------------------------------|---------------------|---------------------|----------------------|----------------------|---------------------------------|
| | | Tit. | Miss | Prog | Macro | Esercizio | Capitolo | | | Maggiori Impegni | Minori Impegni | Totale | |
| | | | | | | | | | | | | | |
| U00387 | 3160001730 | 1 | 01 | 10 | 101 | 2016 | U00387 | 68.488,97 | 0,00 | 0,00 | -68.488,97 | -68.488,97 | 0,00 |
| U00387 | 3160004381 | 1 | 01 | 10 | 101 | 2016 | U00387 | 133.723,42 | 0,00 | 0,00 | -133.723,42 | -133.723,42 | 0,00 |
| U00387 | 3160005764 | 1 | 01 | 10 | 101 | 2016 | U00387 | 117.735,82 | 0,00 | 0,00 | -117.735,82 | -117.735,82 | 0,00 |
| U00387 | Tot. Anno | | | | | 2016 | | 319.948,21 | 0,00 | 0,00 | -319.948,21 | -319.948,21 | 0,00 |
| U00387 | 3170002471 | 1 | 01 | 10 | 101 | 2017 | U00387 | 64.718,37 | 0,00 | 0,00 | -64.718,37 | -64.718,37 | 0,00 |
| U00387 | 3170003211 | 1 | 01 | 10 | 101 | 2017 | U00387 | 2.082,31 | 0,00 | 0,00 | -2.082,31 | -2.082,31 | 0,00 |
| U00387 | 3170003218 | 1 | 01 | 10 | 101 | 2017 | U00387 | 85.504,88 | 0,00 | 0,00 | -85.504,88 | -85.504,88 | 0,00 |
| U00387 | 3170006394 | 1 | 01 | 10 | 101 | 2017 | U00387 | 14.436,96 | 0,00 | 0,00 | -14.436,96 | -14.436,96 | 0,00 |
| U00387 | 3170006655 | 1 | 01 | 10 | 101 | 2017 | U00387 | 181.519,17 | 0,00 | 0,00 | -181.519,17 | -181.519,17 | 0,00 |
| U00387 | 3170006669 | 1 | 01 | 10 | 101 | 2017 | U00387 | 1.835,10 | 0,00 | 0,00 | -1.835,10 | -1.835,10 | 0,00 |
| U00387 | Tot. Anno | | | | | 2017 | | 350.096,79 | 0,00 | 0,00 | -350.096,79 | -350.096,79 | 0,00 |
| U00387 | 3180003907 | 1 | 01 | 10 | 101 | 2018 | U00387 | 19.041,04 | 0,00 | 0,00 | -19.041,04 | -19.041,04 | 0,00 |
| U00387 | 3180004088 | 1 | 01 | 10 | 101 | 2018 | U00387 | 19.334,59 | 0,00 | 0,00 | -19.334,59 | -19.334,59 | 0,00 |
| U00387 | 3180005551 | 1 | 01 | 10 | 101 | 2018 | U00387 | 216,96 | 0,00 | 0,00 | -216,96 | -216,96 | 0,00 |
| U00387 | 3180008081 | 1 | 01 | 10 | 101 | 2018 | U00387 | 3.992,96 | 0,00 | 0,00 | -3.992,96 | -3.992,96 | 0,00 |
| U00387 | 3180008971 | 1 | 01 | 10 | 101 | 2018 | U00387 | 363,60 | 0,00 | 0,00 | -363,60 | -363,60 | 0,00 |
| U00387 | 3180009114 | 1 | 01 | 10 | 101 | 2018 | U00387 | 11.509,31 | 0,00 | 0,00 | -11.509,31 | -11.509,31 | 0,00 |
| U00387 | 3180009677 | 1 | 01 | 10 | 101 | 2018 | U00387 | 0,60 | 0,00 | 0,00 | -0,60 | -0,60 | 0,00 |
| U00387 | 3180009683 | 1 | 01 | 10 | 101 | 2018 | U00387 | 40,00 | 0,00 | 0,00 | -40,00 | -40,00 | 0,00 |
| U00387 | Tot. Anno | | | | | 2018 | | 54.499,06 | 0,00 | 0,00 | -54.499,06 | -54.499,06 | 0,00 |
| U00387 | 3190004155 | 1 | 01 | 10 | 101 | 2019 | U00387 | 53.791,53 | 0,00 | 0,00 | -53.791,53 | -53.791,53 | 0,00 |
| U00387 | 3190005084 | 1 | 01 | 10 | 101 | 2019 | U00387 | 0,69 | 0,00 | 0,00 | -0,69 | -0,69 | 0,00 |
| U00387 | 3190006053 | 1 | 01 | 10 | 101 | 2019 | U00387 | 2.444,94 | 0,00 | 0,00 | -2.444,94 | -2.444,94 | 0,00 |
| U00387 | 3190008322 | 1 | 01 | 10 | 101 | 2019 | U00387 | 11.485,06 | 0,00 | 0,00 | -11.485,06 | -11.485,06 | 0,00 |
| U00387 | 3190009462 | 1 | 01 | 10 | 101 | 2019 | U00387 | 16.791,55 | 0,00 | 0,00 | -16.791,55 | -16.791,55 | 0,00 |
| U00387 | 3190009991 | 1 | 01 | 10 | 101 | 2019 | U00387 | 1.868,90 | 0,00 | 0,00 | -1.868,90 | -1.868,90 | 0,00 |
| U00387 | Tot. Anno | | | | | 2019 | | 86.382,67 | 0,00 | 0,00 | -86.382,67 | -86.382,67 | 0,00 |
| U00387 | 3200001550 | 1 | 01 | 10 | 101 | 2020 | U00387 | 28.129,29 | 0,00 | 0,00 | 0,00 | 0,00 | 28.129,29 |
| U00387 | 3200001627 | 1 | 01 | 10 | 101 | 2020 | U00387 | 5.674,81 | 0,00 | 0,00 | -2.929,91 | -2.929,91 | 2.744,90 |
| U00387 | 3200002747 | 1 | 01 | 10 | 101 | 2020 | U00387 | 7.445,89 | 0,00 | 0,00 | 0,00 | 0,00 | 7.445,89 |
| U00387 | 3200002862 | 1 | 01 | 10 | 101 | 2020 | U00387 | 17.403,48 | 0,00 | 0,00 | 0,00 | 0,00 | 17.403,48 |
| U00387 | 3200002899 | 1 | 01 | 10 | 101 | 2020 | U00387 | 14.162,23 | 0,00 | 0,00 | -2.981,83 | -2.981,83 | 11.180,40 |
| U00387 | 3200006931 | 1 | 01 | 10 | 101 | 2020 | U00387 | 828.002,14 | 765.530,33 | 0,00 | 0,00 | 0,00 | 62.471,81 |
| U00387 | 3200006946 | 1 | 01 | 10 | 101 | 2020 | U00387 | 68.757,93 | 63.779,86 | 0,00 | -13,00 | -13,00 | 4.965,07 |
| U00387 | 3200006999 | 1 | 01 | 10 | 101 | 2020 | U00387 | 348.860,33 | 333.285,55 | 0,00 | -15.574,78 | -15.574,78 | 0,00 |
| U00387 | 3200007013 | 1 | 01 | 10 | 101 | 2020 | U00387 | 8.890,22 | 8.890,22 | 0,00 | 0,00 | 0,00 | 0,00 |
| U00387 | 3200007213 | 1 | 01 | 10 | 101 | 2020 | U00387 | 364.865,13 | 292.228,36 | 0,00 | 0,00 | 0,00 | 72.636,77 |
| U00387 | 3200007219 | 1 | 01 | 10 | 101 | 2020 | U00387 | 421.560,82 | 421.560,82 | 0,00 | 0,00 | 0,00 | 0,00 |
| U00387 | 3200007226 | 1 | 01 | 10 | 101 | 2020 | U00387 | 44.055,48 | 41.013,94 | 0,00 | -10,05 | -10,05 | 3.031,49 |
| U00387 | 3200007248 | 1 | 01 | 10 | 101 | 2020 | U00387 | 31.757,94 | 26.359,20 | 0,00 | 0,00 | 0,00 | 5.398,74 |
| U00387 | 3200007412 | 1 | 01 | 10 | 101 | 2020 | U00387 | 8.730,27 | 0,00 | 0,00 | -8.730,27 | -8.730,27 | 0,00 |
| U00387 | 3200007983 | 1 | 01 | 10 | 101 | 2020 | U00387 | 57.645,36 | 55.635,42 | 0,00 | 0,00 | 0,00 | 2.009,94 |
| U00387 | 3200008057 | 1 | 01 | 10 | 101 | 2020 | U00387 | 364.075,51 | 357.908,55 | 0,00 | 0,00 | 0,00 | 6.166,96 |
| U00387 | Tot. Anno | | | | | 2020 | | 2.620.016,83 | 2.366.192,25 | 0,00 | -30.239,84 | -30.239,84 | 223.584,74 |
| U00387 | Tot. Capitolo | | | | | | | 3.776.553,51 | 2.366.192,25 | 0,00 | -1.186.776,52 | -1.186.776,52 | 223.584,74 |
| U00388 | 3150009056 | 1 | 01 | 10 | 101 | 2015 | U00388 | 9.935,41 | 0,00 | 0,00 | -9.935,41 | -9.935,41 | 0,00 |

**ELENCO DEI RESIDUI PASSIVI PROVENIENTI DAGLI ESERCIZI ANTERIORI A QUELLO DI COMPETENZA
DISTINTI PER ESERCIZIO E PER CAPITOLO**

| N. | N. impegno | CAPITOLO | | | | Provenienza | | Residuo Iniziale al 01/01/2021 | Pagamenti | Riaccertamento | | | Residui Finali al 31/12/2021 |
|---------------|----------------------|----------|------|------|-------|-------------|----------|-----------------------------------|-------------------|---------------------|--------------------|--------------------|---------------------------------|
| | | Tit. | Miss | Prog | Macro | Esercizio | Capitolo | | | Maggiori Impegni | Minori Impegni | Totale | |
| | | | | | | | | | | | | | |
| U00388 | 3150009059 | 1 | 01 | 10 | 101 | 2015 | U00388 | 17.922,01 | 0,00 | 0,00 | -17.922,01 | -17.922,01 | 0,00 |
| U00388 | 3150009368 | 1 | 01 | 10 | 101 | 2015 | U00388 | 17.092,55 | 0,00 | 0,00 | -17.092,55 | -17.092,55 | 0,00 |
| U00388 | Tot. Anno | | | | | 2015 | | 44.949,97 | 0,00 | 0,00 | -44.949,97 | -44.949,97 | 0,00 |
| U00388 | 3160001731 | 1 | 01 | 10 | 101 | 2016 | U00388 | 55.135,96 | 0,00 | 0,00 | -55.135,96 | -55.135,96 | 0,00 |
| U00388 | 3160004382 | 1 | 01 | 10 | 101 | 2016 | U00388 | 42.604,29 | 0,00 | 0,00 | -42.604,29 | -42.604,29 | 0,00 |
| U00388 | 3160005766 | 1 | 01 | 10 | 101 | 2016 | U00388 | 17.382,16 | 0,00 | 0,00 | -17.382,16 | -17.382,16 | 0,00 |
| U00388 | Tot. Anno | | | | | 2016 | | 111.122,41 | 0,00 | 0,00 | -115.122,41 | -115.122,41 | 0,00 |
| U00388 | 3170002472 | 1 | 01 | 10 | 101 | 2017 | U00388 | 22.313,98 | 0,00 | 0,00 | -22.313,98 | -22.313,98 | 0,00 |
| U00388 | 3170003212 | 1 | 01 | 10 | 101 | 2017 | U00388 | 21.932,08 | 0,00 | 0,00 | -21.932,08 | -21.932,08 | 0,00 |
| U00388 | 3170003219 | 1 | 01 | 10 | 101 | 2017 | U00388 | 17.573,69 | 0,00 | 0,00 | -17.573,69 | -17.573,69 | 0,00 |
| U00388 | 3170006397 | 1 | 01 | 10 | 101 | 2017 | U00388 | 2.860,16 | 0,00 | 0,00 | -2.860,16 | -2.860,16 | 0,00 |
| U00388 | 3170006657 | 1 | 01 | 10 | 101 | 2017 | U00388 | 36.080,91 | 0,00 | 0,00 | -36.080,91 | -36.080,91 | 0,00 |
| U00388 | Tot. Anno | | | | | 2017 | | 100.760,82 | 0,00 | 0,00 | -100.760,82 | -100.760,82 | 0,00 |
| U00388 | 3180003912 | 1 | 01 | 10 | 101 | 2018 | U00388 | 2.598,34 | 0,00 | 0,00 | -2.598,34 | -2.598,34 | 0,00 |
| U00388 | 3180004093 | 1 | 01 | 10 | 101 | 2018 | U00388 | 2.059,51 | 0,00 | 0,00 | -2.059,51 | -2.059,51 | 0,00 |
| U00388 | 3180008089 | 1 | 01 | 10 | 101 | 2018 | U00388 | 91,02 | 0,00 | 0,00 | -91,02 | -91,02 | 0,00 |
| U00388 | 3180009115 | 1 | 01 | 10 | 101 | 2018 | U00388 | 2.230,27 | 0,00 | 0,00 | -2.230,27 | -2.230,27 | 0,00 |
| U00388 | Tot. Anno | | | | | 2018 | | 6.979,14 | 0,00 | 0,00 | -6.979,14 | -6.979,14 | 0,00 |
| U00388 | 3190006898 | 1 | 01 | 10 | 101 | 2019 | U00388 | 3.046,94 | 0,00 | 0,00 | -3.046,94 | -3.046,94 | 0,00 |
| U00388 | 3190008290 | 1 | 01 | 10 | 101 | 2019 | U00388 | 32.372,25 | 0,00 | 0,00 | -32.372,25 | -32.372,25 | 0,00 |
| U00388 | 3190009384 | 1 | 01 | 10 | 101 | 2019 | U00388 | 8.737,98 | 0,00 | 0,00 | -8.737,98 | -8.737,98 | 0,00 |
| U00388 | Tot. Anno | | | | | 2019 | | 44.157,17 | 0,00 | 0,00 | -44.157,17 | -44.157,17 | 0,00 |
| U00388 | 3200001551 | 1 | 01 | 10 | 101 | 2020 | U00388 | 7.531,06 | 0,00 | 0,00 | 0,00 | 0,00 | 7.531,06 |
| U00388 | 3200002581 | 1 | 01 | 10 | 101 | 2020 | U00388 | 638,62 | 0,00 | 0,00 | -638,62 | -638,62 | 0,00 |
| U00388 | 3200002868 | 1 | 01 | 10 | 101 | 2020 | U00388 | 4.229,26 | 0,00 | 0,00 | 0,00 | 0,00 | 4.229,26 |
| U00388 | 3200006932 | 1 | 01 | 10 | 101 | 2020 | U00388 | 207.394,17 | 204.959,64 | 0,00 | 0,00 | 0,00 | 2.434,53 |
| U00388 | 3200007000 | 1 | 01 | 10 | 101 | 2020 | U00388 | 75.986,73 | 75.986,73 | 0,00 | 0,00 | 0,00 | 0,00 |
| U00388 | 3200007215 | 1 | 01 | 10 | 101 | 2020 | U00388 | 84.038,05 | 78.238,31 | 0,00 | 0,00 | 0,00 | 5.799,74 |
| U00388 | 3200007221 | 1 | 01 | 10 | 101 | 2020 | U00388 | 100.487,14 | 100.487,14 | 0,00 | 0,00 | 0,00 | 0,00 |
| U00388 | 3200008058 | 1 | 01 | 10 | 101 | 2020 | U00388 | 87.519,68 | 87.063,45 | 0,00 | 0,00 | 0,00 | 456,23 |
| U00388 | Tot. Anno | | | | | 2020 | | 567.824,71 | 546.735,27 | 0,00 | -638,62 | -638,62 | 20.450,82 |
| U00388 | Tot. Capitolo | | | | | | | 879.794,22 | 546.735,27 | 0,00 | -312.608,13 | -312.608,13 | 20.450,82 |
| U00389 | 3150009052 | 1 | 01 | 10 | 107 | 2015 | U00389 | 2.079,76 | 0,00 | 0,00 | -2.079,76 | -2.079,76 | 0,00 |
| U00389 | 3150009057 | 1 | 01 | 10 | 107 | 2015 | U00389 | 1.138,02 | 0,00 | 0,00 | -1.138,02 | -1.138,02 | 0,00 |
| U00389 | 3150009060 | 1 | 01 | 10 | 107 | 2015 | U00389 | 25.429,43 | 0,00 | 0,00 | -25.429,43 | -25.429,43 | 0,00 |
| U00389 | Tot. Anno | | | | | 2015 | | 28.647,21 | 0,00 | 0,00 | -28.647,21 | -28.647,21 | 0,00 |
| U00389 | 3160001733 | 1 | 01 | 10 | 107 | 2016 | U00389 | 22.939,82 | 0,00 | 0,00 | -22.939,82 | -22.939,82 | 0,00 |
| U00389 | 3160004383 | 1 | 01 | 10 | 107 | 2016 | U00389 | 33.236,70 | 0,00 | 0,00 | -33.236,70 | -33.236,70 | 0,00 |
| U00389 | 3160005768 | 1 | 01 | 10 | 107 | 2016 | U00389 | 34.279,81 | 0,00 | 0,00 | -34.279,81 | -34.279,81 | 0,00 |
| U00389 | Tot. Anno | | | | | 2016 | | 90.456,33 | 0,00 | 0,00 | -90.456,33 | -90.456,33 | 0,00 |
| U00389 | 3170002474 | 1 | 01 | 10 | 107 | 2017 | U00389 | 7.317,76 | 0,00 | 0,00 | -7.317,76 | -7.317,76 | 0,00 |
| U00389 | 3170003220 | 1 | 01 | 10 | 107 | 2017 | U00389 | 9.293,47 | 0,00 | 0,00 | -9.293,47 | -9.293,47 | 0,00 |
| U00389 | 3170006398 | 1 | 01 | 10 | 107 | 2017 | U00389 | 293,13 | 0,00 | 0,00 | -293,13 | -293,13 | 0,00 |
| U00389 | 3170006658 | 1 | 01 | 10 | 107 | 2017 | U00389 | 1.880,87 | 0,00 | 0,00 | -1.880,87 | -1.880,87 | 0,00 |
| U00389 | Tot. Anno | | | | | 2017 | | 18.785,23 | 0,00 | 0,00 | -18.785,23 | -18.785,23 | 0,00 |
| U00389 | 3180003919 | 1 | 01 | 10 | 107 | 2018 | U00389 | 27,73 | 0,00 | 0,00 | -27,73 | -27,73 | 0,00 |

**ELENCO DEI RESIDUI PASSIVI PROVENIENTI DAGLI ESERCIZI ANTERIORI A QUELLO DI COMPETENZA
DISTINTI PER ESERCIZIO E PER CAPITOLO**

| N. | CAPITOLO | | | | | | Residuo Iniziale al 01/01/2021 | Pagamenti | Riaccertamento | | | Residui Finali al 31/12/2021 | |
|---------------|----------------------|------|------|------|-------|-------------|-----------------------------------|---------------------|---------------------|-------------------|--------------------|---------------------------------|-------------------|
| | N. impegno | Tit. | Miss | Prog | Macro | Provenienza | | | Maggiori Impegni | Minori Impegni | Totale | | |
| | | | | | | Esercizio | | | | | | | Capitolo |
| U00389 | 3180004099 | 1 | 01 | 10 | 107 | 2018 | U00389 | 2.385,01 | 0,00 | 0,00 | -2.385,01 | -2.385,01 | 0,00 |
| U00389 | 3180008082 | 1 | 01 | 10 | 107 | 2018 | U00389 | 543,90 | 0,00 | 0,00 | -543,90 | -543,90 | 0,00 |
| U00389 | 3180009116 | 1 | 01 | 10 | 107 | 2018 | U00389 | 1.148,80 | 0,00 | 0,00 | -1.148,80 | -1.148,80 | 0,00 |
| U00389 | Tot. Anno | | | | | 2018 | | 4.105,44 | 0,00 | 0,00 | -4.105,44 | -4.105,44 | 0,00 |
| U00389 | 3190004156 | 1 | 01 | 10 | 107 | 2019 | U00389 | 13.763,28 | 0,00 | 0,00 | -13.763,28 | -13.763,28 | 0,00 |
| | 3190006055 | 1 | 01 | 10 | 107 | 2019 | U00389 | 360,00 | 0,00 | 0,00 | -360,00 | -360,00 | 0,00 |
| | 3190006900 | 1 | 01 | 10 | 107 | 2019 | U00389 | 197,80 | 0,00 | 0,00 | -197,80 | -197,80 | 0,00 |
| U00389 | 3190008292 | 1 | 01 | 10 | 107 | 2019 | U00389 | 8.011,54 | 0,00 | 0,00 | -8.011,54 | -8.011,54 | 0,00 |
| U00389 | Tot. Anno | | | | | 2019 | | 22.332,62 | 0,00 | 0,00 | -22.332,62 | -22.332,62 | 0,00 |
| U00389 | 3200001552 | 1 | 01 | 10 | 107 | 2020 | U00389 | 12.430,41 | 0,00 | 0,00 | 0,00 | 0,00 | 12.430,41 |
| U00389 | 3200002866 | 1 | 01 | 10 | 107 | 2020 | U00389 | 236,12 | 0,00 | 0,00 | 0,00 | 0,00 | 236,12 |
| U00389 | 3200006933 | 1 | 01 | 10 | 107 | 2020 | U00389 | 172.557,52 | 160.649,15 | 0,00 | 0,00 | 0,00 | 11.908,37 |
| U00389 | 3200007001 | 1 | 01 | 10 | 107 | 2020 | U00389 | 111.583,11 | 109.899,25 | 0,00 | -1.683,86 | -1.683,86 | 0,00 |
| U00389 | 3200007216 | 1 | 01 | 10 | 107 | 2020 | U00389 | 82.027,96 | 60.764,82 | 0,00 | 0,00 | 0,00 | 21.263,14 |
| U00389 | 3200007223 | 1 | 01 | 10 | 107 | 2020 | U00389 | 105.530,35 | 105.530,35 | 0,00 | 0,00 | 0,00 | 0,00 |
| U00389 | 3200008059 | 1 | 01 | 10 | 107 | 2020 | U00389 | 85.608,38 | 85.500,71 | 0,00 | 0,00 | 0,00 | 107,67 |
| U00389 | Tot. Anno | | | | | 2020 | | 569.973,85 | 522.344,28 | 0,00 | -1.683,86 | -1.683,86 | 45.945,71 |
| U00389 | Tot. Capitolo | | | | | | | 734.300,68 | 522.344,28 | 0,00 | -166.010,69 | -166.010,69 | 45.945,71 |
| U00394 | 3170002457 | 1 | 09 | 02 | 107 | 2017 | U00394 | 0,00 | 0,00 | 0,00 | 0,00 | 0,00 | 0,00 |
| U00394 | 3170006615 | 1 | 09 | 02 | 107 | 2017 | U00394 | 6.569,37 | 6.569,37 | 0,00 | 0,00 | 0,00 | 0,00 |
| U00394 | Tot. Anno | | | | | 2017 | | 6.569,37 | 6.569,37 | 0,00 | 0,00 | 0,00 | 0,00 |
| U00394 | Tot. Capitolo | | | | | | | 6.569,37 | 6.569,37 | 0,00 | 0,00 | 0,00 | 0,00 |
| U00395 | 3170002056 | 1 | 09 | 02 | 110 | 2017 | U00395 | 3.586,48 | 0,00 | 0,00 | 0,00 | 0,00 | 3.586,48 |
| U00395 | 3170006632 | 1 | 09 | 02 | 110 | 2017 | U00395 | 3.155,24 | 0,00 | 0,00 | 0,00 | 0,00 | 3.155,24 |
| U00395 | Tot. Anno | | | | | 2017 | | 6.741,72 | 0,00 | 0,00 | 0,00 | 0,00 | 6.741,72 |
| U00395 | Tot. Capitolo | | | | | | | 6.741,72 | 0,00 | 0,00 | 0,00 | 0,00 | 6.741,72 |
| U00397 | 3170006569 | 1 | 09 | 05 | 107 | 2017 | U00397 | 163,83 | 0,00 | 0,00 | -163,83 | -163,83 | 0,00 |
| U00397 | Tot. Anno | | | | | 2017 | | 163,83 | 0,00 | 0,00 | -163,83 | -163,83 | 0,00 |
| U00397 | Tot. Capitolo | | | | | | | 163,83 | 0,00 | 0,00 | -163,83 | -163,83 | 0,00 |
| U00400 | 3190001989 | 1 | 01 | 03 | 103 | 2019 | U00400 | 70.070,79 | 0,00 | 0,00 | -70.015,41 | -70.015,41 | 55,38 |
| U00400 | 3190001990 | 1 | 01 | 03 | 103 | 2019 | U00400 | 85.001,76 | 260,42 | 0,00 | -32.194,73 | -32.194,73 | 52.546,61 |
| U00400 | 3190006474 | 1 | 01 | 03 | 103 | 2019 | U00400 | 1.436,68 | 0,00 | 0,00 | -16,29 | -16,29 | 1.420,39 |
| U00400 | Tot. Anno | | | | | 2019 | | 156.509,23 | 260,42 | 0,00 | -102.226,43 | -102.226,43 | 54.022,38 |
| U00400 | 3200000855 | 1 | 01 | 03 | 103 | 2020 | U00400 | 218.967,38 | 203.440,63 | 0,00 | -5.072,90 | -5.072,90 | 10.453,85 |
| U00400 | 3200000984 | 1 | 01 | 03 | 103 | 2020 | U00400 | 289.297,95 | 176.269,62 | 0,00 | -69.874,29 | -69.874,29 | 43.154,04 |
| U00400 | 3200001057 | 1 | 01 | 03 | 103 | 2020 | U00400 | 1.694,55 | 1.694,55 | 0,00 | 0,00 | 0,00 | 0,00 |
| U00400 | 3200001554 | 1 | 01 | 03 | 103 | 2020 | U00400 | 17.511,42 | 0,00 | 0,00 | -17.511,42 | -17.511,42 | 0,00 |
| U00400 | 3200002180 | 1 | 01 | 03 | 103 | 2020 | U00400 | 13.287,03 | 2.536,73 | 0,00 | -10.750,30 | -10.750,30 | 0,00 |
| U00400 | 3200004672 | 1 | 01 | 03 | 103 | 2020 | U00400 | 202.611,65 | 132.435,27 | 0,00 | -70.176,38 | -70.176,38 | 0,00 |
| U00400 | 3200005804 | 1 | 01 | 03 | 103 | 2020 | U00400 | 1.000,00 | 311,25 | 0,00 | -688,75 | -688,75 | 0,00 |
| U00400 | 3200006251 | 1 | 01 | 03 | 103 | 2020 | U00400 | 3.500,00 | 3.141,11 | 0,00 | -358,89 | -358,89 | 0,00 |
| U00400 | 3200006575 | 1 | 01 | 03 | 103 | 2020 | U00400 | 43.035,31 | 1.853,33 | 0,00 | -41.181,98 | -41.181,98 | 0,00 |
| U00400 | 3200006595 | 1 | 01 | 03 | 103 | 2020 | U00400 | 541,97 | 541,97 | 0,00 | 0,00 | 0,00 | 0,00 |
| U00400 | 3200007492 | 1 | 01 | 03 | 103 | 2020 | U00400 | 256.016,00 | 256.014,00 | 0,00 | -2,00 | -2,00 | 0,00 |
| U00400 | Tot. Anno | | | | | 2020 | | 1.047.463,26 | 778.238,46 | 0,00 | -215.616,91 | -215.616,91 | 53.607,89 |
| U00400 | Tot. Capitolo | | | | | | | 1.203.972,49 | 778.498,88 | 0,00 | -317.843,34 | -317.843,34 | 107.630,27 |

BOLLETTINO UFFICIALE
della REGIONE CAMPANIA

n. 198 del 29 Dicembre 2022

Atti della Regione

ELENCO DEI RESIDUI PASSIVI PROVENIENTI DAGLI ESERCIZI ANTERIORI A QUELLO DI COMPETENZA
DISTINTI PER ESERCIZIO E PER CAPITOLO

| N. | CAPITOLO | | | | | | Residuo Iniziale al 01/01/2021 | Pagamenti | Riaccertamento | | | Residui Finali al 31/12/2021 | |
|---------------|----------------------|------|------|------|-------|-------------|-----------------------------------|-------------------|---------------------|-------------------|-------------------|---------------------------------|-------------------|
| | N. impegno | Tit. | Miss | Prog | Macro | Provenienza | | | Maggiori Impegni | Minori Impegni | Totale | | |
| | | | | | | Esercizio | | | | | | | Capitolo |
| U00402 | 3120003498 | 1 | 01 | 05 | 103 | 2012 | U00402 | 39.821,12 | 0,00 | 0,00 | -39.821,12 | -39.821,12 | 0,00 |
| U00402 | Tot. Anno | | | | | 2012 | | 39.821,12 | 0,00 | 0,00 | -39.821,12 | -39.821,12 | 0,00 |
| U00402 | Tot. Capitolo | | | | | | | 39.821,12 | 0,00 | 0,00 | -39.821,12 | -39.821,12 | 0,00 |
| U00403 | 3200007903 | 1 | 01 | 05 | 103 | 2020 | U00403 | 52.735,92 | 42.315,55 | 0,00 | 0,00 | 0,00 | 10.420,37 |
| U00403 | Tot. Anno | | | | | 2020 | | 52.735,92 | 42.315,55 | 0,00 | 0,00 | 0,00 | 10.420,37 |
| U00403 | Tot. Capitolo | | | | | | | 52.735,92 | 42.315,55 | 0,00 | 0,00 | 0,00 | 10.420,37 |
| | 3200007249 | 1 | 01 | 05 | 104 | 2020 | U00406 | 45.000,00 | 40.185,10 | 0,00 | -4.814,90 | -4.814,90 | 0,00 |
| U00406 | Tot. Anno | | | | | 2020 | | 45.000,00 | 40.185,10 | 0,00 | -4.814,90 | -4.814,90 | 0,00 |
| U00406 | Tot. Capitolo | | | | | | | 45.000,00 | 40.185,10 | 0,00 | -4.814,90 | -4.814,90 | 0,00 |
| U00412 | 3200007051 | 1 | 01 | 05 | 103 | 2020 | U00412 | 30.978,02 | 19.796,99 | 0,00 | -11.181,03 | -11.181,03 | 0,00 |
| U00412 | Tot. Anno | | | | | 2020 | | 30.978,02 | 19.796,99 | 0,00 | -11.181,03 | -11.181,03 | 0,00 |
| U00412 | Tot. Capitolo | | | | | | | 30.978,02 | 19.796,99 | 0,00 | -11.181,03 | -11.181,03 | 0,00 |
| U00416 | 3140000387 | 1 | 01 | 05 | 103 | 2014 | U00416 | 1.000,00 | 0,00 | 0,00 | 0,00 | 0,00 | 1.000,00 |
| U00416 | Tot. Anno | | | | | 2014 | | 1.000,00 | 0,00 | 0,00 | 0,00 | 0,00 | 1.000,00 |
| U00416 | Tot. Capitolo | | | | | | | 1.000,00 | 0,00 | 0,00 | 0,00 | 0,00 | 1.000,00 |
| U00420 | 3190001838 | 1 | 01 | 05 | 103 | 2019 | U00420 | 50.547,59 | 0,00 | 0,00 | -13.794,77 | -13.794,77 | 36.752,82 |
| U00420 | Tot. Anno | | | | | 2019 | | 50.547,59 | 0,00 | 0,00 | -13.794,77 | -13.794,77 | 36.752,82 |
| U00420 | 3200001118 | 1 | 01 | 05 | 103 | 2020 | U00420 | 94.267,45 | 7.200,00 | 0,00 | -6.657,45 | -6.657,45 | 80.410,00 |
| U00420 | Tot. Anno | | | | | 2020 | | 94.267,45 | 7.200,00 | 0,00 | -6.657,45 | -6.657,45 | 80.410,00 |
| U00420 | Tot. Capitolo | | | | | | | 144.815,04 | 7.200,00 | 0,00 | -20.452,22 | -20.452,22 | 117.162,82 |
| U00427 | 3160003646 | 1 | 01 | 04 | 103 | 2016 | U00427 | 71,89 | 0,00 | 0,00 | -71,89 | -71,89 | 0,00 |
| U00427 | Tot. Anno | | | | | 2016 | | 71,89 | 0,00 | 0,00 | -71,89 | -71,89 | 0,00 |
| U00427 | 3190008800 | 1 | 01 | 04 | 103 | 2019 | U00427 | 1.500,00 | 0,00 | 0,00 | -1.500,00 | -1.500,00 | 0,00 |
| U00427 | Tot. Anno | | | | | 2019 | | 1.500,00 | 0,00 | 0,00 | -1.500,00 | -1.500,00 | 0,00 |
| U00427 | Tot. Capitolo | | | | | | | 1.571,89 | 0,00 | 0,00 | -1.571,89 | -1.571,89 | 0,00 |
| U00435 | 3200006670 | 1 | 01 | 04 | 109 | 2020 | U00435 | 124,05 | 124,05 | 0,00 | 0,00 | 0,00 | 0,00 |
| U00435 | Tot. Anno | | | | | 2020 | | 124,05 | 124,05 | 0,00 | 0,00 | 0,00 | 0,00 |
| U00435 | Tot. Capitolo | | | | | | | 124,05 | 124,05 | 0,00 | 0,00 | 0,00 | 0,00 |
| U00437 | 3190007013 | 1 | 01 | 04 | 109 | 2019 | U00437 | 6.584,96 | 0,00 | 0,00 | 0,00 | 0,00 | 6.584,96 |
| U00437 | Tot. Anno | | | | | 2019 | | 6.584,96 | 0,00 | 0,00 | 0,00 | 0,00 | 6.584,96 |
| U00437 | Tot. Capitolo | | | | | | | 6.584,96 | 0,00 | 0,00 | 0,00 | 0,00 | 6.584,96 |
| U00443 | 3160005422 | 1 | 01 | 01 | 102 | 2016 | U00443 | 225,00 | 0,00 | 0,00 | -225,00 | -225,00 | 0,00 |
| U00443 | Tot. Anno | | | | | 2016 | | 225,00 | 0,00 | 0,00 | -225,00 | -225,00 | 0,00 |
| U00443 | 3170005452 | 1 | 01 | 01 | 102 | 2018 | U00443 | 90,00 | 0,00 | 0,00 | 0,00 | 0,00 | 90,00 |
| U00443 | 3170005643 | 1 | 01 | 01 | 102 | 2018 | U00443 | 600,00 | 0,00 | 0,00 | -600,00 | -600,00 | 0,00 |
| U00443 | Tot. Anno | | | | | 2018 | | 690,00 | 0,00 | 0,00 | -600,00 | -600,00 | 90,00 |
| U00443 | Tot. Capitolo | | | | | | | 915,00 | 0,00 | 0,00 | -825,00 | -825,00 | 90,00 |
| U00449 | 3190009811 | 1 | 01 | 03 | 103 | 2019 | U00449 | 414,92 | 0,00 | 0,00 | 0,00 | 0,00 | 414,92 |
| U00449 | Tot. Anno | | | | | 2019 | | 414,92 | 0,00 | 0,00 | 0,00 | 0,00 | 414,92 |
| U00449 | Tot. Capitolo | | | | | | | 414,92 | 0,00 | 0,00 | 0,00 | 0,00 | 414,92 |
| U00450 | 3120006887 | 1 | 16 | 01 | 109 | 2012 | U00450 | 319,24 | 0,00 | 0,00 | -319,24 | -319,24 | 0,00 |
| U00450 | Tot. Anno | | | | | 2012 | | 319,24 | 0,00 | 0,00 | -319,24 | -319,24 | 0,00 |
| U00450 | Tot. Capitolo | | | | | | | 319,24 | 0,00 | 0,00 | -319,24 | -319,24 | 0,00 |
| U00456 | 3110004562 | 1 | 10 | 02 | 109 | 2011 | U00456 | 6.340,77 | 0,00 | 0,00 | -6.340,77 | -6.340,77 | 0,00 |
| U00456 | Tot. Anno | | | | | 2011 | | 6.340,77 | 0,00 | 0,00 | -6.340,77 | -6.340,77 | 0,00 |
| U00456 | Tot. Capitolo | | | | | | | 6.340,77 | 0,00 | 0,00 | -6.340,77 | -6.340,77 | 0,00 |

ELENCO DEI RESIDUI PASSIVI PROVENIENTI DAGLI ESERCIZI ANTERIORI A QUELLO DI COMPETENZA
DISTINTI PER ESERCIZIO E PER CAPITOLO

| N. | CAPITOLO | | | | | | Residuo Iniziale al 01/01/2021 | Pagamenti | Riaccertamento | | | Residui Finali al 31/12/2021 | |
|---------------|----------------------|------|------|------|-------|-------------|-----------------------------------|---------------------|---------------------|-------------------|--------------------|---------------------------------|-------------------|
| | N. impegno | Tit. | Miss | Prog | Macro | Provenienza | | | Maggiori Impegni | Minori Impegni | Totale | | |
| | | | | | | Esercizio | | | | | | | Capitolo |
| U00458 | 3130006283 | 1 | 09 | 01 | 109 | 2013 | U00458 | 500,00 | 0,00 | 0,00 | -500,00 | -500,00 | 0,00 |
| U00458 | Tot. Anno | | | | | 2013 | | 500,00 | 0,00 | 0,00 | -500,00 | -500,00 | 0,00 |
| U00458 | Tot. Capitolo | | | | | | | 500,00 | 0,00 | 0,00 | -500,00 | -500,00 | 0,00 |
| U00461 | 3150004473 | 1 | 12 | 07 | 102 | 2015 | U00461 | 760,75 | 0,00 | 0,00 | -760,75 | -760,75 | 0,00 |
| U00461 | 3150004476 | 1 | 12 | 07 | 102 | 2015 | U00461 | 837,25 | 0,00 | 0,00 | -837,25 | -837,25 | 0,00 |
| U00461 | 3150004478 | 1 | 12 | 07 | 102 | 2015 | U00461 | 803,25 | 0,00 | 0,00 | -803,25 | -803,25 | 0,00 |
| U00461 | Tot. Anno | | | | | 2015 | | 2.401,25 | 0,00 | 0,00 | -2.401,25 | -2.401,25 | 0,00 |
| U00461 | Tot. Capitolo | | | | | | | 2.401,25 | 0,00 | 0,00 | -2.401,25 | -2.401,25 | 0,00 |
| U00467 | 3200007367 | 1 | 01 | 03 | 103 | 2020 | U00467 | 21.960,00 | 21.960,00 | 0,00 | 0,00 | 0,00 | 0,00 |
| U00467 | Tot. Anno | | | | | 2020 | | 21.960,00 | 21.960,00 | 0,00 | 0,00 | 0,00 | 0,00 |
| U00467 | Tot. Capitolo | | | | | | | 21.960,00 | 21.960,00 | 0,00 | 0,00 | 0,00 | 0,00 |
| U00480 | 3190001122 | 1 | 01 | 05 | 103 | 2019 | U00480 | 66.083,83 | 0,00 | 0,00 | 0,00 | 0,00 | 66.083,83 |
| U00480 | Tot. Anno | | | | | 2019 | | 66.083,83 | 0,00 | 0,00 | 0,00 | 0,00 | 66.083,83 |
| U00480 | Tot. Capitolo | | | | | | | 66.083,83 | 0,00 | 0,00 | 0,00 | 0,00 | 66.083,83 |
| U00487 | 3200003421 | 1 | 01 | 01 | 102 | 2020 | U00487 | 21.631,09 | 16.055,21 | 0,00 | -5.575,88 | -5.575,88 | 0,00 |
| U00487 | Tot. Anno | | | | | 2020 | | 21.631,09 | 16.055,21 | 0,00 | -5.575,88 | -5.575,88 | 0,00 |
| U00487 | Tot. Capitolo | | | | | | | 21.631,09 | 16.055,21 | 0,00 | -5.575,88 | -5.575,88 | 0,00 |
| U00489 | 3200003420 | 1 | 01 | 01 | 101 | 2020 | U00489 | 76.369,48 | 45.305,62 | 0,00 | -31.063,86 | -31.063,86 | 0,00 |
| U00489 | Tot. Anno | | | | | 2020 | | 76.369,48 | 45.305,62 | 0,00 | -31.063,86 | -31.063,86 | 0,00 |
| U00489 | Tot. Capitolo | | | | | | | 76.369,48 | 45.305,62 | 0,00 | -31.063,86 | -31.063,86 | 0,00 |
| U00491 | 3190009726 | 1 | 01 | 01 | 109 | 2019 | U00491 | 80.378,80 | 0,00 | 0,00 | 0,00 | 0,00 | 80.378,80 |
| U00491 | Tot. Anno | | | | | 2019 | | 80.378,80 | 0,00 | 0,00 | 0,00 | 0,00 | 80.378,80 |
| U00491 | 3200006569 | 1 | 01 | 01 | 109 | 2020 | U00491 | 104.402,72 | 0,00 | 0,00 | 0,00 | 0,00 | 104.402,72 |
| U00491 | 3200007584 | 1 | 01 | 01 | 109 | 2020 | U00491 | 49.003,67 | 0,00 | 0,00 | 0,00 | 0,00 | 49.003,67 |
| U00491 | Tot. Anno | | | | | 2020 | | 153.406,39 | 0,00 | 0,00 | 0,00 | 0,00 | 153.406,39 |
| U00491 | Tot. Capitolo | | | | | | | 233.785,19 | 0,00 | 0,00 | 0,00 | 0,00 | 233.785,19 |
| U00496 | 3150008094 | 1 | 01 | 11 | 103 | 2015 | U00496 | 4.540,15 | 0,00 | 0,00 | -4.540,15 | -4.540,15 | 0,00 |
| U00496 | Tot. Anno | | | | | 2015 | | 4.540,15 | 0,00 | 0,00 | -4.540,15 | -4.540,15 | 0,00 |
| U00496 | Tot. Capitolo | | | | | | | 4.540,15 | 0,00 | 0,00 | -4.540,15 | -4.540,15 | 0,00 |
| U00497 | 3200006628 | 1 | 01 | 01 | 102 | 2020 | U00497 | 6.257,58 | 6.257,58 | 0,00 | 0,00 | 0,00 | 0,00 |
| U00497 | Tot. Anno | | | | | 2020 | | 6.257,58 | 6.257,58 | 0,00 | 0,00 | 0,00 | 0,00 |
| U00497 | Tot. Capitolo | | | | | | | 6.257,58 | 6.257,58 | 0,00 | 0,00 | 0,00 | 0,00 |
| U00499 | 3200006627 | 1 | 01 | 01 | 101 | 2020 | U00499 | 16.151,37 | 16.151,37 | 0,00 | 0,00 | 0,00 | 0,00 |
| U00499 | Tot. Anno | | | | | 2020 | | 16.151,37 | 16.151,37 | 0,00 | 0,00 | 0,00 | 0,00 |
| U00499 | Tot. Capitolo | | | | | | | 16.151,37 | 16.151,37 | 0,00 | 0,00 | 0,00 | 0,00 |
| U00500 | 3200000798 | 1 | 01 | 04 | 103 | 2020 | U00500 | 1.160.639,47 | 1.160.637,47 | 0,00 | -2,00 | -2,00 | 0,00 |
| U00500 | Tot. Anno | | | | | 2020 | | 1.160.639,47 | 1.160.637,47 | 0,00 | -2,00 | -2,00 | 0,00 |
| U00500 | Tot. Capitolo | | | | | | | 1.160.639,47 | 1.160.637,47 | 0,00 | -2,00 | -2,00 | 0,00 |
| U00502 | 3150009003 | 1 | 01 | 05 | 102 | 2015 | U00502 | 3.164,95 | 0,00 | 0,00 | -3.164,95 | -3.164,95 | 0,00 |
| U00502 | Tot. Anno | | | | | 2015 | | 3.164,95 | 0,00 | 0,00 | -3.164,95 | -3.164,95 | 0,00 |
| U00502 | 3160005941 | 1 | 01 | 05 | 102 | 2016 | U00502 | 107.438,34 | 4.468,00 | 0,00 | -102.970,34 | -102.970,34 | 0,00 |
| U00502 | Tot. Anno | | | | | 2016 | | 107.438,34 | 4.468,00 | 0,00 | -102.970,34 | -102.970,34 | 0,00 |
| U00502 | 3170009119 | 1 | 01 | 05 | 102 | 2017 | U00502 | 2.928,54 | 700,00 | 0,00 | -1.887,54 | -1.887,54 | 341,00 |
| U00502 | Tot. Anno | | | | | 2017 | | 2.928,54 | 700,00 | 0,00 | -1.887,54 | -1.887,54 | 341,00 |
| U00502 | 3180002233 | 1 | 01 | 05 | 102 | 2018 | U00502 | 10.427,00 | 0,00 | 0,00 | -8.335,00 | -8.335,00 | 2.092,00 |
| U00502 | 3180009376 | 1 | 01 | 05 | 102 | 2018 | U00502 | 120.087,55 | 2.900,00 | 0,00 | -19.515,00 | -19.515,00 | 97.672,55 |

**ELENCO DEI RESIDUI PASSIVI PROVENIENTI DAGLI ESERCIZI ANTERIORI A QUELLO DI COMPETENZA
DISTINTI PER ESERCIZIO E PER CAPITOLO**

| N. | CAPITOLO | | | | | | Residuo Iniziale al 01/01/2021 | Pagamenti | Riaccertamento | | | Residui Finali al 31/12/2021 | |
|---------------|----------------------|------|------|------|-------|-------------|-----------------------------------|-------------------|---------------------|--------------------|--------------------|---------------------------------|-----------|
| | N. impegno | Tit. | Miss | Prog | Macro | Provenienza | | | Maggiori Impegni | Minori Impegni | Totale | | |
| | | | | | | Esercizio | | | | | | | Capitolo |
| U00502 | Tot. Anno | | | | | 2018 | 130.514,55 | 2.900,00 | 0,00 | -27.850,00 | -27.850,00 | 99.764,55 | |
| U00502 | 3190002746 | 1 | 01 | 05 | 102 | 2019 | U00502 | 145.576,00 | 8.890,00 | 0,00 | -136.056,00 | -136.056,00 | 630,00 |
| U00502 | Tot. Anno | | | | | 2019 | 145.576,00 | 8.890,00 | 0,00 | -136.056,00 | -136.056,00 | 630,00 | |
| U00502 | 3200001831 | 1 | 01 | 05 | 102 | 2020 | U00502 | 507.581,52 | 87.343,49 | 0,00 | -398.013,51 | -398.013,51 | 22.224,52 |
| U00502 | Tot. Anno | | | | | 2020 | 507.581,52 | 87.343,49 | 0,00 | -398.013,51 | -398.013,51 | 22.224,52 | |
| U00502 | Tot. Capitolo | | | | | | 897.203,90 | 104.301,49 | 0,00 | -669.942,34 | -669.942,34 | 122.960,07 | |
| | 3180009371 | 1 | 01 | 04 | 109 | 2018 | U00504 | | | | | 287,76 | |
| U00504 | Tot. Anno | | | | | 2018 | 287,76 | 0,00 | 0,00 | 0,00 | 0,00 | 287,76 | |
| U00504 | 3190002194 | 1 | 01 | 04 | 109 | 2019 | U00504 | 205,92 | 205,92 | 0,00 | 0,00 | 0,00 | 0,00 |
| U00504 | 3190005071 | 1 | 01 | 04 | 109 | 2019 | U00504 | 589,65 | 371,25 | 0,00 | 0,00 | 0,00 | 218,40 |
| U00504 | 3190006973 | 1 | 01 | 04 | 109 | 2019 | U00504 | 449,80 | 171,60 | 0,00 | 0,00 | 0,00 | 278,20 |
| U00504 | 3190006985 | 1 | 01 | 04 | 109 | 2019 | U00504 | 260,51 | 0,00 | 0,00 | 0,00 | 0,00 | 260,51 |
| U00504 | 3190008064 | 1 | 01 | 04 | 109 | 2019 | U00504 | 139,59 | 139,59 | 0,00 | 0,00 | 0,00 | 0,00 |
| U00504 | 3190010296 | 1 | 01 | 04 | 109 | 2019 | U00504 | 1.309,23 | 0,00 | 0,00 | 0,00 | 0,00 | 1.309,23 |
| U00504 | 3190010302 | 1 | 01 | 04 | 109 | 2019 | U00504 | 1.450,66 | 145,97 | 0,00 | 0,00 | 0,00 | 1.304,69 |
| U00504 | Tot. Anno | | | | | 2019 | 4.405,36 | 1.034,33 | 0,00 | 0,00 | 0,00 | 3.371,03 | |
| U00504 | 3200001651 | 1 | 01 | 04 | 109 | 2020 | U00504 | 99,71 | 0,00 | 0,00 | 0,00 | 0,00 | 99,71 |
| U00504 | 3200001774 | 1 | 01 | 04 | 109 | 2020 | U00504 | 308,73 | 159,12 | 0,00 | 0,00 | 0,00 | 149,61 |
| U00504 | 3200001805 | 1 | 01 | 04 | 109 | 2020 | U00504 | 595,14 | 71,72 | 0,00 | 0,00 | 0,00 | 523,42 |
| U00504 | 3200001841 | 1 | 01 | 04 | 109 | 2020 | U00504 | 834,02 | 568,12 | 0,00 | 0,00 | 0,00 | 265,90 |
| U00504 | 3200001886 | 1 | 01 | 04 | 109 | 2020 | U00504 | 169,50 | 0,00 | 0,00 | 0,00 | 0,00 | 169,50 |
| U00504 | 3200002871 | 1 | 01 | 04 | 109 | 2020 | U00504 | 201,89 | 201,89 | 0,00 | 0,00 | 0,00 | 0,00 |
| U00504 | 3200002873 | 1 | 01 | 04 | 109 | 2020 | U00504 | 218,40 | 0,00 | 0,00 | 0,00 | 0,00 | 218,40 |
| U00504 | 3200003292 | 1 | 01 | 04 | 109 | 2020 | U00504 | 99,44 | 0,00 | 0,00 | 0,00 | 0,00 | 99,44 |
| U00504 | 3200003293 | 1 | 01 | 04 | 109 | 2020 | U00504 | 285,70 | 285,70 | 0,00 | 0,00 | 0,00 | 0,00 |
| U00504 | 3200003295 | 1 | 01 | 04 | 109 | 2020 | U00504 | 431,64 | 277,95 | 0,00 | 0,00 | 0,00 | 153,69 |
| U00504 | 3200003483 | 1 | 01 | 04 | 109 | 2020 | U00504 | 313,09 | 0,00 | 0,00 | 0,00 | 0,00 | 313,09 |
| U00504 | 3200003484 | 1 | 01 | 04 | 109 | 2020 | U00504 | 205,92 | 205,92 | 0,00 | 0,00 | 0,00 | 0,00 |
| U00504 | 3200005941 | 1 | 01 | 04 | 109 | 2020 | U00504 | 346,89 | 140,97 | 0,00 | 0,00 | 0,00 | 205,92 |
| U00504 | 3200005942 | 1 | 01 | 04 | 109 | 2020 | U00504 | 776,67 | 776,67 | 0,00 | 0,00 | 0,00 | 0,00 |
| U00504 | 3200006604 | 1 | 01 | 04 | 109 | 2020 | U00504 | 1.061,31 | 589,68 | 0,00 | 0,00 | 0,00 | 471,63 |
| U00504 | 3200006605 | 1 | 01 | 04 | 109 | 2020 | U00504 | 149,16 | 149,16 | 0,00 | 0,00 | 0,00 | 0,00 |
| U00504 | 3200006982 | 1 | 01 | 04 | 109 | 2020 | U00504 | 101,68 | 101,68 | 0,00 | 0,00 | 0,00 | 0,00 |
| U00504 | 3200007361 | 1 | 01 | 04 | 109 | 2020 | U00504 | 20.741,24 | 20.605,64 | 0,00 | 0,00 | 0,00 | 135,60 |
| U00504 | 3200007362 | 1 | 01 | 04 | 109 | 2020 | U00504 | 2.057,59 | 1.753,57 | 0,00 | 0,00 | 0,00 | 304,02 |
| U00504 | 3200007718 | 1 | 01 | 04 | 109 | 2020 | U00504 | 240,75 | 0,00 | 0,00 | 0,00 | 0,00 | 240,75 |
| U00504 | 3200007719 | 1 | 01 | 04 | 109 | 2020 | U00504 | 1.664,89 | 1.664,89 | 0,00 | 0,00 | 0,00 | 0,00 |
| U00504 | 3200007721 | 1 | 01 | 04 | 109 | 2020 | U00504 | 775,00 | 775,00 | 0,00 | 0,00 | 0,00 | 0,00 |
| U00504 | Tot. Anno | | | | | 2020 | 31.678,36 | 28.327,68 | 0,00 | 0,00 | 0,00 | 3.350,68 | |
| U00504 | Tot. Capitolo | | | | | | 36.371,48 | 29.362,01 | 0,00 | 0,00 | 0,00 | 7.009,47 | |
| U00511 | 3110004385 | 3 | 01 | 03 | 301 | 2011 | U00511 | 19.000,00 | 0,00 | 0,00 | 0,00 | 0,00 | 19.000,00 |
| U00511 | Tot. Anno | | | | | 2011 | 19.000,00 | 0,00 | 0,00 | 0,00 | 0,00 | 19.000,00 | |
| U00511 | Tot. Capitolo | | | | | | 19.000,00 | 0,00 | 0,00 | 0,00 | 0,00 | 19.000,00 | |
| U00512 | 3170005313 | 1 | 01 | 01 | 110 | 2017 | U00512 | 22.462,00 | 0,00 | 0,00 | 0,00 | 0,00 | 22.462,00 |
| U00512 | Tot. Anno | | | | | 2017 | 22.462,00 | 0,00 | 0,00 | 0,00 | 0,00 | 22.462,00 | |
| U00512 | 3190003454 | 1 | 01 | 01 | 110 | 2019 | U00512 | 1.000,00 | 0,00 | 0,00 | -1.000,00 | -1.000,00 | 0,00 |

ELENCO DEI RESIDUI PASSIVI PROVENIENTI DAGLI ESERCIZI ANTERIORI A QUELLO DI COMPETENZA
DISTINTI PER ESERCIZIO E PER CAPITOLO

| N. | CAPITOLO | | | | | | Residuo Iniziale al 01/01/2021 | Pagamenti | Riaccertamento | | | Residui Finali al 31/12/2021 | |
|---------------|----------------------|------|------|------|-------|-------------|-----------------------------------|-------------------|---------------------|-------------------|------------------|---------------------------------|-------------------|
| | N. impegno | Tit. | Miss | Prog | Macro | Provenienza | | | Maggiori Impegni | Minori Impegni | Totale | | |
| | | | | | | Esercizio | | | | | | | Capitolo |
| U00512 | Tot. Anno | | | | | 2019 | 1.000,00 | 0,00 | 0,00 | -1.000,00 | -1.000,00 | 0,00 | |
| U00512 | 3200001812 | 1 | 01 | 01 | 110 | 2020 | U00512 | 11.336,84 | 11.336,84 | 0,00 | 0,00 | 0,00 | |
| U00512 | 3200001814 | 1 | 01 | 01 | 110 | 2020 | U00512 | 10.951,20 | 10.951,20 | 0,00 | 0,00 | 0,00 | |
| U00512 | Tot. Anno | | | | | 2020 | | 22.288,04 | 22.288,04 | 0,00 | 0,00 | 0,00 | |
| U00512 | Tot. Capitolo | | | | | | | 45.750,04 | 22.288,04 | 0,00 | -1.000,00 | -1.000,00 | 22.462,00 |
| | 3200003419 | 1 | 01 | 01 | 101 | 2020 | U00513 | 190.992,95 | 188.981,15 | 0,00 | -2.011,80 | -2.011,80 | 0,00 |
| | Tot. Anno | | | | | 2020 | | 190.992,95 | 188.981,15 | 0,00 | -2.011,80 | -2.011,80 | 0,00 |
| U00513 | Tot. Capitolo | | | | | | | 190.992,95 | 188.981,15 | 0,00 | -2.011,80 | -2.011,80 | 0,00 |
| U00517 | 3140007523 | 2 | 05 | 02 | 202 | 2014 | U00517 | 4.884,29 | 0,00 | 0,00 | 0,00 | 0,00 | 4.884,29 |
| U00517 | Tot. Anno | | | | | 2014 | | 4.884,29 | 0,00 | 0,00 | 0,00 | 0,00 | 4.884,29 |
| U00517 | Tot. Capitolo | | | | | | | 4.884,29 | 0,00 | 0,00 | 0,00 | 0,00 | 4.884,29 |
| U00520 | 3140004534 | 1 | 01 | 07 | 103 | 2014 | U00520 | 5.263,22 | 0,00 | 0,00 | 0,00 | 0,00 | 5.263,22 |
| U00520 | Tot. Anno | | | | | 2014 | | 5.263,22 | 0,00 | 0,00 | 0,00 | 0,00 | 5.263,22 |
| U00520 | 3150004456 | 1 | 01 | 07 | 103 | 2015 | U00520 | 19.966,50 | 0,00 | 0,00 | 0,00 | 0,00 | 19.966,50 |
| U00520 | 3150004464 | 1 | 01 | 07 | 103 | 2015 | U00520 | 8.533,00 | 0,00 | 0,00 | 0,00 | 0,00 | 8.533,00 |
| U00520 | Tot. Anno | | | | | 2015 | | 28.499,50 | 0,00 | 0,00 | 0,00 | 0,00 | 28.499,50 |
| U00520 | 3180006063 | 1 | 01 | 07 | 103 | 2018 | U00520 | 3.354,74 | 0,00 | 0,00 | 0,00 | 0,00 | 3.354,74 |
| U00520 | 3180006386 | 1 | 01 | 07 | 103 | 2018 | U00520 | 150,70 | 0,00 | 0,00 | 0,00 | 0,00 | 150,70 |
| U00520 | Tot. Anno | | | | | 2018 | | 3.505,44 | 0,00 | 0,00 | 0,00 | 0,00 | 3.505,44 |
| U00520 | 3190002066 | 1 | 01 | 07 | 103 | 2019 | U00520 | 10.515,12 | 0,00 | 0,00 | 0,00 | 0,00 | 10.515,12 |
| U00520 | 3190005409 | 1 | 01 | 07 | 103 | 2019 | U00520 | 17.207,40 | 0,00 | 0,00 | 0,00 | 0,00 | 17.207,40 |
| U00520 | 3190008090 | 1 | 01 | 07 | 103 | 2019 | U00520 | 5.830,40 | 0,00 | 0,00 | 0,00 | 0,00 | 5.830,40 |
| U00520 | 3190009832 | 1 | 01 | 07 | 103 | 2019 | U00520 | 7.772,14 | 0,00 | 0,00 | 0,00 | 0,00 | 7.772,14 |
| U00520 | 3190009844 | 1 | 01 | 07 | 103 | 2019 | U00520 | 9.325,82 | 0,00 | 0,00 | 0,00 | 0,00 | 9.325,82 |
| U00520 | Tot. Anno | | | | | 2019 | | 50.650,88 | 0,00 | 0,00 | 0,00 | 0,00 | 50.650,88 |
| U00520 | 3200001682 | 1 | 01 | 07 | 103 | 2020 | U00520 | 19.557,44 | 0,00 | 0,00 | 0,00 | 0,00 | 19.557,44 |
| U00520 | 3200001719 | 1 | 01 | 07 | 103 | 2020 | U00520 | 7.994,33 | 0,00 | 0,00 | 0,00 | 0,00 | 7.994,33 |
| U00520 | 3200001802 | 1 | 01 | 07 | 103 | 2020 | U00520 | 259,93 | 0,00 | 0,00 | 0,00 | 0,00 | 259,93 |
| U00520 | Tot. Anno | | | | | 2020 | | 27.811,70 | 0,00 | 0,00 | 0,00 | 0,00 | 27.811,70 |
| U00520 | Tot. Capitolo | | | | | | | 115.730,74 | 0,00 | 0,00 | 0,00 | 0,00 | 115.730,74 |
| U00522 | 3190002250 | 1 | 01 | 01 | 110 | 2019 | U00522 | 3.003,00 | 0,00 | 0,00 | -3.003,00 | -3.003,00 | 0,00 |
| U00522 | Tot. Anno | | | | | 2019 | | 3.003,00 | 0,00 | 0,00 | -3.003,00 | -3.003,00 | 0,00 |
| U00522 | 3200001794 | 1 | 01 | 01 | 110 | 2020 | U00522 | 34.593,00 | 34.593,00 | 0,00 | 0,00 | 0,00 | 0,00 |
| U00522 | 3200001810 | 1 | 01 | 01 | 110 | 2020 | U00522 | 8.517,60 | 8.517,60 | 0,00 | 0,00 | 0,00 | 0,00 |
| U00522 | 3200001816 | 1 | 01 | 01 | 110 | 2020 | U00522 | 23.119,20 | 23.119,20 | 0,00 | 0,00 | 0,00 | 0,00 |
| U00522 | 3200001818 | 1 | 01 | 01 | 110 | 2020 | U00522 | 17.339,40 | 17.339,40 | 0,00 | 0,00 | 0,00 | 0,00 |
| U00522 | 3200007204 | 1 | 01 | 01 | 110 | 2020 | U00522 | 4.400,00 | 0,00 | 0,00 | -1.452,00 | -1.452,00 | 2.948,00 |
| U00522 | Tot. Anno | | | | | 2020 | | 87.969,20 | 83.569,20 | 0,00 | -1.452,00 | -1.452,00 | 2.948,00 |
| U00522 | Tot. Capitolo | | | | | | | 90.972,20 | 83.569,20 | 0,00 | -4.455,00 | -4.455,00 | 2.948,00 |
| U00523 | 3120006907 | 1 | 01 | 03 | 104 | 2012 | U00523 | 15.000,00 | 0,00 | 0,00 | 0,00 | 0,00 | 15.000,00 |
| U00523 | 3120006910 | 1 | 01 | 03 | 104 | 2012 | U00523 | 43.422,20 | 0,00 | 0,00 | 0,00 | 0,00 | 43.422,20 |
| U00523 | Tot. Anno | | | | | 2012 | | 58.422,20 | 0,00 | 0,00 | 0,00 | 0,00 | 58.422,20 |
| U00523 | 3130005806 | 1 | 01 | 03 | 104 | 2013 | U00523 | 50.000,00 | 0,00 | 0,00 | 0,00 | 0,00 | 50.000,00 |
| U00523 | Tot. Anno | | | | | 2013 | | 50.000,00 | 0,00 | 0,00 | 0,00 | 0,00 | 50.000,00 |
| U00523 | Tot. Capitolo | | | | | | | 108.422,20 | 0,00 | 0,00 | 0,00 | 0,00 | 108.422,20 |
| U00524 | 3200007446 | 1 | 01 | 11 | 103 | 2020 | U00524 | 28.000,00 | 28.000,00 | 0,00 | 0,00 | 0,00 | 0,00 |

**ELENCO DEI RESIDUI PASSIVI PROVENIENTI DAGLI ESERCIZI ANTERIORI A QUELLO DI COMPETENZA
DISTINTI PER ESERCIZIO E PER CAPITOLO**

| N. | CAPITOLO | | | | | | Residuo Iniziale al 01/01/2021 | Pagamenti | Riaccertamento | | | Residui Finali al 31/12/2021 | |
|--------|---------------|------|------|------|-------|-------------|-----------------------------------|------------|---------------------|-------------------|-------------|---------------------------------|----------|
| | N. impegno | Tit. | Miss | Prog | Macro | Provenienza | | | Maggiori Impegni | Minori Impegni | Totale | | |
| | | | | | | Esercizio | | | | | | | Capitolo |
| U00524 | Tot. Anno | | | | | 2020 | 28.000,00 | 28.000,00 | 0,00 | 0,00 | 0,00 | 0,00 | |
| U00524 | Tot. Capitolo | | | | | | 28.000,00 | 28.000,00 | 0,00 | 0,00 | 0,00 | 0,00 | |
| U00528 | 3200001194 | 1 | 01 | 04 | 103 | 2020 | 265.097,64 | 265.097,64 | 0,00 | 0,00 | 0,00 | 0,00 | |
| U00528 | 3200006430 | 1 | 01 | 04 | 103 | 2020 | 288.140,36 | 288.140,36 | 0,00 | 0,00 | 0,00 | 0,00 | |
| U00528 | Tot. Anno | | | | | 2020 | 553.238,00 | 553.238,00 | 0,00 | 0,00 | 0,00 | 0,00 | |
| U00528 | Tot. Capitolo | | | | | | 553.238,00 | 553.238,00 | 0,00 | 0,00 | 0,00 | 0,00 | |
| | 3200006626 | 1 | 01 | 01 | 103 | 2020 | 7,00 | | 0,00 | 0,00 | 0,00 | 0,00 | |
| U00535 | Tot. Anno | | | | | 2020 | 73.617,00 | 73.617,00 | 0,00 | 0,00 | 0,00 | 0,00 | |
| U00535 | Tot. Capitolo | | | | | | 73.617,00 | 73.617,00 | 0,00 | 0,00 | 0,00 | 0,00 | |
| U00539 | 3150005705 | 1 | 01 | 04 | 103 | 2015 | 644.878,56 | 0,00 | 0,00 | 0,00 | 0,00 | 644.878,56 | |
| U00539 | 3150005706 | 1 | 01 | 04 | 103 | 2015 | 515.144,68 | 0,00 | 0,00 | 0,00 | 0,00 | 515.144,68 | |
| U00539 | 3150008008 | 1 | 01 | 04 | 103 | 2015 | 7.734,30 | 515,62 | 0,00 | 0,00 | 0,00 | 7.218,68 | |
| U00539 | Tot. Anno | | | | | 2015 | 1.167.757,54 | 515,62 | 0,00 | 0,00 | 0,00 | 1.167.241,92 | |
| U00539 | 3180002833 | 1 | 01 | 04 | 103 | 2018 | 576.628,57 | 0,00 | 0,00 | 0,00 | 0,00 | 576.628,57 | |
| U00539 | 3180004590 | 1 | 01 | 04 | 103 | 2018 | 402.643,66 | 0,00 | 0,00 | 0,00 | 0,00 | 402.643,66 | |
| U00539 | Tot. Anno | | | | | 2018 | 979.272,23 | 0,00 | 0,00 | 0,00 | 0,00 | 979.272,23 | |
| U00539 | 3190001465 | 1 | 01 | 04 | 103 | 2019 | 267.200,23 | 0,00 | 0,00 | 0,00 | 0,00 | 267.200,23 | |
| U00539 | Tot. Anno | | | | | 2019 | 267.200,23 | 0,00 | 0,00 | 0,00 | 0,00 | 267.200,23 | |
| U00539 | 3200006331 | 1 | 01 | 04 | 103 | 2020 | 676.956,07 | 0,00 | 0,00 | 0,00 | 0,00 | 676.956,07 | |
| U00539 | Tot. Anno | | | | | 2020 | 676.956,07 | 0,00 | 0,00 | 0,00 | 0,00 | 676.956,07 | |
| U00539 | Tot. Capitolo | | | | | | 3.091.186,07 | 515,62 | 0,00 | 0,00 | 0,00 | 3.090.670,45 | |
| U00542 | 3120006841 | 1 | 05 | 02 | 104 | 2012 | 423.658,37 | 0,00 | 0,00 | -219.102,37 | -219.102,37 | 204.556,00 | |
| U00542 | Tot. Anno | | | | | 2012 | 423.658,37 | 0,00 | 0,00 | -219.102,37 | -219.102,37 | 204.556,00 | |
| U00542 | 3150007757 | 1 | 05 | 02 | 104 | 2015 | 67.484,90 | 37.794,30 | 0,00 | -29.690,60 | -29.690,60 | 0,00 | |
| U00542 | Tot. Anno | | | | | 2015 | 67.484,90 | 37.794,30 | 0,00 | -29.690,60 | -29.690,60 | 0,00 | |
| U00542 | 3170004182 | 1 | 05 | 02 | 104 | 2017 | 291.417,36 | 195.177,62 | 0,00 | 0,00 | 0,00 | 96.239,74 | |
| U00542 | 3170004185 | 1 | 05 | 02 | 104 | 2017 | 262.318,39 | 78.900,00 | 0,00 | 0,00 | 0,00 | 183.418,39 | |
| U00542 | Tot. Anno | | | | | 2017 | 553.735,75 | 274.077,62 | 0,00 | 0,00 | 0,00 | 279.658,13 | |
| U00542 | Tot. Capitolo | | | | | | 1.044.879,02 | 311.871,92 | 0,00 | -248.792,97 | -248.792,97 | 484.214,13 | |
| U00543 | 3130005804 | 1 | 01 | 03 | 104 | 2013 | 20.000,00 | 0,00 | 0,00 | 0,00 | 0,00 | 20.000,00 | |
| U00543 | Tot. Anno | | | | | 2013 | 20.000,00 | 0,00 | 0,00 | 0,00 | 0,00 | 20.000,00 | |
| U00543 | Tot. Capitolo | | | | | | 20.000,00 | 0,00 | 0,00 | 0,00 | 0,00 | 20.000,00 | |
| U00545 | 3200001079 | 1 | 01 | 04 | 103 | 2020 | 3.782,20 | 1.377,04 | 0,00 | 0,00 | 0,00 | 2.405,16 | |
| U00545 | Tot. Anno | | | | | 2020 | 3.782,20 | 1.377,04 | 0,00 | 0,00 | 0,00 | 2.405,16 | |
| U00545 | Tot. Capitolo | | | | | | 3.782,20 | 1.377,04 | 0,00 | 0,00 | 0,00 | 2.405,16 | |
| U00547 | 3200002952 | 1 | 01 | 04 | 103 | 2020 | 2.276,43 | 0,00 | 0,00 | 0,00 | 0,00 | 2.276,43 | |
| U00547 | Tot. Anno | | | | | 2020 | 2.276,43 | 0,00 | 0,00 | 0,00 | 0,00 | 2.276,43 | |
| U00547 | Tot. Capitolo | | | | | | 2.276,43 | 0,00 | 0,00 | 0,00 | 0,00 | 2.276,43 | |
| U00549 | 3180003549 | 1 | 01 | 04 | 103 | 2018 | 71.500,00 | 0,00 | 0,00 | 0,00 | 0,00 | 71.500,00 | |
| U00549 | 3180005595 | 1 | 01 | 04 | 103 | 2018 | 80.000,00 | 0,00 | 0,00 | 0,00 | 0,00 | 80.000,00 | |
| U00549 | Tot. Anno | | | | | 2018 | 151.500,00 | 0,00 | 0,00 | 0,00 | 0,00 | 151.500,00 | |
| U00549 | 3190004982 | 1 | 01 | 04 | 103 | 2019 | 110.000,00 | 0,00 | 0,00 | 0,00 | 0,00 | 110.000,00 | |
| U00549 | Tot. Anno | | | | | 2019 | 110.000,00 | 0,00 | 0,00 | 0,00 | 0,00 | 110.000,00 | |
| U00549 | Tot. Capitolo | | | | | | 261.500,00 | 0,00 | 0,00 | 0,00 | 0,00 | 261.500,00 | |
| U00553 | 3180006196 | 1 | 05 | 02 | 104 | 2018 | 30.000,00 | 13.606,29 | 0,00 | -16.393,71 | -16.393,71 | 0,00 | |
| U00553 | Tot. Anno | | | | | 2018 | 30.000,00 | 13.606,29 | 0,00 | -16.393,71 | -16.393,71 | 0,00 | |

**ELENCO DEI RESIDUI PASSIVI PROVENIENTI DAGLI ESERCIZI ANTERIORI A QUELLO DI COMPETENZA
DISTINTI PER ESERCIZIO E PER CAPITOLO**

| N. | CAPITOLO | | | | | | Residuo Iniziale al 01/01/2021 | Pagamenti | Riaccertamento | | | Residui Finali al 31/12/2021 | |
|---------------|----------------------|------|------|------|-------|-------------|-----------------------------------|-------------------|---------------------|-------------------|-------------------|---------------------------------|----------|
| | N. impegno | Tit. | Miss | Prog | Macro | Provenienza | | | Maggiori Impegni | Minori Impegni | Totale | | |
| | | | | | | Esercizio | | | | | | | Capitolo |
| U00553 | Tot. Capitolo | | | | | | 30.000,00 | 13.606,29 | 0,00 | -16.393,71 | -16.393,71 | 0,00 | |
| U00554 | 320000857 | 1 | 05 | 02 | 104 | 2020 | U00554 | 600.000,00 | 600.000,00 | 0,00 | 0,00 | 0,00 | |
| U00554 | Tot. Anno | | | | | 2020 | | 600.000,00 | 600.000,00 | 0,00 | 0,00 | 0,00 | |
| U00554 | Tot. Capitolo | | | | | | | 600.000,00 | 600.000,00 | 0,00 | 0,00 | 0,00 | |
| U00555 | 3180009404 | 1 | 01 | 05 | 102 | 2018 | U00555 | 61.192,50 | 0,00 | 0,00 | 0,00 | 61.192,50 | |
| U00555 | Tot. Anno | | | | | 2018 | | 61.192,50 | 0,00 | 0,00 | 0,00 | 61.192,50 | |
| U00555 | 3190004130 | 1 | 01 | 05 | 102 | 2019 | U00555 | 0,00 | 0,00 | 0,00 | 0,00 | 1.935,00 | |
| U00555 | Tot. Anno | | | | | 2019 | | 0,00 | 0,00 | 0,00 | 0,00 | 1.935,00 | |
| U00555 | 3190008404 | 1 | 01 | 05 | 102 | 2019 | U00555 | 36.009,20 | 0,00 | 0,00 | 0,00 | 36.009,20 | |
| U00555 | Tot. Anno | | | | | 2019 | | 37.944,20 | 0,00 | 0,00 | 0,00 | 37.944,20 | |
| U00555 | 3200007118 | 1 | 01 | 05 | 102 | 2020 | U00555 | 242.729,92 | 1.180,00 | 0,00 | -10.829,31 | 230.720,61 | |
| U00555 | Tot. Anno | | | | | 2020 | | 242.729,92 | 1.180,00 | 0,00 | -10.829,31 | 230.720,61 | |
| U00555 | Tot. Capitolo | | | | | | | 341.866,62 | 1.180,00 | 0,00 | -10.829,31 | 329.857,31 | |
| U00556 | 313000785 | 1 | 14 | 01 | 104 | 2013 | U00556 | 162.652,49 | 0,00 | 0,00 | -44.078,02 | 118.574,47 | |
| U00556 | Tot. Anno | | | | | 2013 | | 162.652,49 | 0,00 | 0,00 | -44.078,02 | 118.574,47 | |
| U00556 | Tot. Capitolo | | | | | | | 162.652,49 | 0,00 | 0,00 | -44.078,02 | 118.574,47 | |
| U00557 | 3180009340 | 1 | 01 | 05 | 102 | 2018 | U00557 | 1.299,18 | 444,00 | 0,00 | -696,00 | 159,18 | |
| U00557 | Tot. Anno | | | | | 2018 | | 1.299,18 | 444,00 | 0,00 | -696,00 | 159,18 | |
| U00557 | 3190005745 | 1 | 01 | 05 | 102 | 2019 | U00557 | 1.104,00 | 16,00 | 0,00 | -16,50 | 1.071,50 | |
| U00557 | 3190008869 | 1 | 01 | 05 | 102 | 2019 | U00557 | 11.000,22 | 0,00 | 0,00 | 0,00 | 11.000,22 | |
| U00557 | 3190009866 | 1 | 01 | 05 | 102 | 2019 | U00557 | 7.140,00 | 5.124,16 | 0,00 | -345,70 | 1.670,14 | |
| U00557 | Tot. Anno | | | | | 2019 | | 19.244,22 | 5.140,16 | 0,00 | -362,20 | 13.741,86 | |
| U00557 | 3200001295 | 1 | 01 | 05 | 102 | 2020 | U00557 | 130,00 | 67,00 | 0,00 | -63,00 | 0,00 | |
| U00557 | 3200002248 | 1 | 01 | 05 | 102 | 2020 | U00557 | 1.106,00 | 1.106,00 | 0,00 | 0,00 | 0,00 | |
| U00557 | 3200006897 | 1 | 01 | 05 | 102 | 2020 | U00557 | 4.764,00 | 286,00 | 0,00 | -323,00 | 4.155,00 | |
| U00557 | Tot. Anno | | | | | 2020 | | 6.000,00 | 1.459,00 | 0,00 | -386,00 | 4.155,00 | |
| U00557 | Tot. Capitolo | | | | | | | 26.543,40 | 7.043,16 | 0,00 | -1.444,20 | 18.056,04 | |
| U00560 | 3140006035 | 1 | 01 | 01 | 103 | 2014 | U00560 | 5.000,00 | 0,00 | 0,00 | -5.000,00 | 0,00 | |
| U00560 | Tot. Anno | | | | | 2014 | | 5.000,00 | 0,00 | 0,00 | -5.000,00 | 0,00 | |
| U00560 | Tot. Capitolo | | | | | | | 5.000,00 | 0,00 | 0,00 | -5.000,00 | 0,00 | |
| U00561 | 3160001691 | 1 | 01 | 05 | 102 | 2016 | U00561 | 77.730,54 | 0,00 | 0,00 | 0,00 | 77.730,54 | |
| U00561 | Tot. Anno | | | | | 2016 | | 77.730,54 | 0,00 | 0,00 | 0,00 | 77.730,54 | |
| U00561 | 3170004306 | 1 | 01 | 05 | 102 | 2017 | U00561 | 39.981,77 | 0,00 | 0,00 | 0,00 | 39.981,77 | |
| U00561 | Tot. Anno | | | | | 2017 | | 39.981,77 | 0,00 | 0,00 | 0,00 | 39.981,77 | |
| U00561 | 3180005734 | 1 | 01 | 05 | 102 | 2018 | U00561 | 5.119,63 | 0,00 | 0,00 | 0,00 | 5.119,63 | |
| U00561 | Tot. Anno | | | | | 2018 | | 5.119,63 | 0,00 | 0,00 | 0,00 | 5.119,63 | |
| U00561 | 3190005114 | 1 | 01 | 05 | 102 | 2019 | U00561 | 33.040,19 | 0,00 | 0,00 | -0,04 | 33.040,15 | |
| U00561 | Tot. Anno | | | | | 2019 | | 33.040,19 | 0,00 | 0,00 | -0,04 | 33.040,15 | |
| U00561 | 3200005953 | 1 | 01 | 05 | 102 | 2020 | U00561 | 3.899,97 | 0,00 | 0,00 | 0,00 | 3.899,97 | |
| U00561 | 3200007369 | 1 | 01 | 05 | 102 | 2020 | U00561 | 2.739,46 | 0,00 | 0,00 | 0,00 | 2.739,46 | |
| U00561 | Tot. Anno | | | | | 2020 | | 6.639,43 | 0,00 | 0,00 | 0,00 | 6.639,43 | |
| U00561 | Tot. Capitolo | | | | | | | 162.511,56 | 0,00 | 0,00 | -0,04 | 162.511,52 | |
| U00568 | 3140001255 | 2 | 05 | 02 | 203 | 2014 | U00568 | 7.281,47 | 0,00 | 0,00 | -7.281,47 | 0,00 | |
| U00568 | 3140005127 | 2 | 05 | 02 | 203 | 2014 | U00568 | 21.640,29 | 0,00 | 0,00 | 0,00 | 21.640,29 | |
| U00568 | Tot. Anno | | | | | 2014 | | 28.921,76 | 0,00 | 0,00 | -7.281,47 | 21.640,29 | |
| U00568 | 3160003900 | 2 | 05 | 02 | 203 | 2016 | U00568 | 6.331,03 | 0,00 | 0,00 | -6.331,03 | 0,00 | |
| U00568 | Tot. Anno | | | | | 2016 | | 6.331,03 | 0,00 | 0,00 | -6.331,03 | 0,00 | |

ELENCO DEI RESIDUI PASSIVI PROVENIENTI DAGLI ESERCIZI ANTERIORI A QUELLO DI COMPETENZA
DISTINTI PER ESERCIZIO E PER CAPITOLO

| N. | CAPITOLO | | | | | | Residuo Iniziale al 01/01/2021 | Pagamenti | Riaccertamento | | | Residui Finali al 31/12/2021 | |
|---------------|----------------------|------|------|------|-------|-------------|-----------------------------------|-------------------|---------------------|-------------------|--------------------|---------------------------------|-------------------|
| | N. impegno | Tit. | Miss | Prog | Macro | Provenienza | | | Maggiori Impegni | Minori Impegni | Totale | | |
| | | | | | | Esercizio | | | | | | | Capitolo |
| U00568 | 3170004693 | 2 | 05 | 02 | 203 | 2017 | U00568 | 670,27 | 0,00 | 0,00 | -670,27 | -670,27 | 0,00 |
| U00568 | Tot. Anno | | | | | 2017 | | 670,27 | 0,00 | 0,00 | -670,27 | -670,27 | 0,00 |
| U00568 | 3180007308 | 2 | 05 | 02 | 203 | 2018 | U00568 | 150.000,00 | 0,00 | 0,00 | 0,00 | 0,00 | 150.000,00 |
| U00568 | Tot. Anno | | | | | 2018 | | 150.000,00 | 0,00 | 0,00 | 0,00 | 0,00 | 150.000,00 |
| U00568 | 3190006825 | 2 | 05 | 02 | 203 | 2019 | U00568 | 83.679,61 | 0,00 | 0,00 | 0,00 | 0,00 | 83.679,61 |
| U00568 | Tot. Anno | | | | | 2019 | | 83.679,61 | 0,00 | 0,00 | 0,00 | 0,00 | 83.679,61 |
| | 3200006234 | 2 | 05 | 02 | 203 | 2020 | U00568 | 80.000,00 | 40.000,00 | 0,00 | 0,00 | 0,00 | 40.000,00 |
| U00568 | Tot. Anno | | | | | 2020 | | 80.000,00 | 40.000,00 | 0,00 | 0,00 | 0,00 | 40.000,00 |
| U00568 | Tot. Capitolo | | | | | | | 349.602,67 | 40.000,00 | 0,00 | -14.282,77 | -14.282,77 | 295.319,90 |
| U00570 | 3140005704 | 1 | 01 | 11 | 110 | 2014 | U00570 | 12.652,12 | 0,00 | 0,00 | -12.652,12 | -12.652,12 | 0,00 |
| U00570 | Tot. Anno | | | | | 2014 | | 12.652,12 | 0,00 | 0,00 | -12.652,12 | -12.652,12 | 0,00 |
| U00570 | Tot. Capitolo | | | | | | | 12.652,12 | 0,00 | 0,00 | -12.652,12 | -12.652,12 | 0,00 |
| U00572 | 3200002724 | 1 | 01 | 11 | 110 | 2020 | U00572 | 2.377,66 | 2.377,66 | 0,00 | 0,00 | 0,00 | 0,00 |
| U00572 | Tot. Anno | | | | | 2020 | | 2.377,66 | 2.377,66 | 0,00 | 0,00 | 0,00 | 0,00 |
| U00572 | Tot. Capitolo | | | | | | | 2.377,66 | 2.377,66 | 0,00 | 0,00 | 0,00 | 0,00 |
| U00575 | 3170005780 | 1 | 01 | 08 | 110 | 2017 | U00575 | 4.398,33 | 0,00 | 0,00 | 0,00 | 0,00 | 4.398,33 |
| U00575 | Tot. Anno | | | | | 2017 | | 4.398,33 | 0,00 | 0,00 | 0,00 | 0,00 | 4.398,33 |
| U00575 | 3200006858 | 1 | 01 | 08 | 110 | 2020 | U00575 | 500,00 | 500,00 | 0,00 | 0,00 | 0,00 | 0,00 |
| U00575 | 3200007022 | 1 | 01 | 08 | 110 | 2020 | U00575 | 5.224,36 | 0,00 | 0,00 | 0,00 | 0,00 | 5.224,36 |
| U00575 | 3200007288 | 1 | 01 | 08 | 110 | 2020 | U00575 | 2.859,32 | 2.859,32 | 0,00 | 0,00 | 0,00 | 0,00 |
| U00575 | 3200007289 | 1 | 01 | 08 | 110 | 2020 | U00575 | 2.859,32 | 2.859,32 | 0,00 | 0,00 | 0,00 | 0,00 |
| U00575 | 3200007984 | 1 | 01 | 08 | 110 | 2020 | U00575 | 3.037,70 | 3.037,70 | 0,00 | 0,00 | 0,00 | 0,00 |
| U00575 | 3200007985 | 1 | 01 | 08 | 110 | 2020 | U00575 | 154.927,89 | 154.927,89 | 0,00 | 0,00 | 0,00 | 0,00 |
| U00575 | Tot. Anno | | | | | 2020 | | 169.408,59 | 164.184,23 | 0,00 | 0,00 | 0,00 | 5.224,36 |
| U00575 | Tot. Capitolo | | | | | | | 173.806,92 | 164.184,23 | 0,00 | 0,00 | 0,00 | 9.622,69 |
| U00576 | 3140003295 | 1 | 01 | 10 | 110 | 2014 | U00576 | 5.360,82 | 0,00 | 0,00 | -5.360,82 | -5.360,82 | 0,00 |
| U00576 | 3140003296 | 1 | 01 | 10 | 110 | 2014 | U00576 | 107.918,09 | 0,00 | 0,00 | -107.918,09 | -107.918,09 | 0,00 |
| U00576 | 3140003301 | 1 | 01 | 10 | 110 | 2014 | U00576 | 81.590,27 | 0,00 | 0,00 | -81.590,27 | -81.590,27 | 0,00 |
| U00576 | 3140003413 | 1 | 01 | 10 | 110 | 2014 | U00576 | 102.597,38 | 0,00 | 0,00 | -102.597,38 | -102.597,38 | 0,00 |
| U00576 | 3140003414 | 1 | 01 | 10 | 110 | 2014 | U00576 | 17.590,50 | 0,00 | 0,00 | -17.590,50 | -17.590,50 | 0,00 |
| U00576 | 3140003418 | 1 | 01 | 10 | 110 | 2014 | U00576 | 55.301,71 | 0,00 | 0,00 | -55.301,71 | -55.301,71 | 0,00 |
| U00576 | 3140003424 | 1 | 01 | 10 | 110 | 2014 | U00576 | 60.476,66 | 0,00 | 0,00 | -60.476,66 | -60.476,66 | 0,00 |
| U00576 | 3140003573 | 1 | 01 | 10 | 110 | 2014 | U00576 | 35.210,48 | 0,00 | 0,00 | -35.210,48 | -35.210,48 | 0,00 |
| U00576 | 3140003586 | 1 | 01 | 10 | 110 | 2014 | U00576 | 8.516,29 | 0,00 | 0,00 | -8.516,29 | -8.516,29 | 0,00 |
| U00576 | 3140003598 | 1 | 01 | 10 | 110 | 2014 | U00576 | 10.658,98 | 0,00 | 0,00 | -10.658,98 | -10.658,98 | 0,00 |
| U00576 | 3140005472 | 1 | 01 | 10 | 110 | 2014 | U00576 | 88.174,58 | 0,00 | 0,00 | -88.174,58 | -88.174,58 | 0,00 |
| U00576 | Tot. Anno | | | | | 2014 | | 573.395,76 | 0,00 | 0,00 | -573.395,76 | -573.395,76 | 0,00 |
| U00576 | Tot. Capitolo | | | | | | | 573.395,76 | 0,00 | 0,00 | -573.395,76 | -573.395,76 | 0,00 |
| U00579 | 3190005719 | 1 | 01 | 05 | 110 | 2019 | U00579 | 3.662,36 | 0,00 | 0,00 | -3.662,36 | -3.662,36 | 0,00 |
| U00579 | 3190006132 | 1 | 01 | 05 | 110 | 2019 | U00579 | 1.967,00 | 0,00 | 0,00 | 0,00 | 0,00 | 1.967,00 |
| U00579 | Tot. Anno | | | | | 2019 | | 5.629,36 | 0,00 | 0,00 | -3.662,36 | -3.662,36 | 1.967,00 |
| U00579 | Tot. Capitolo | | | | | | | 5.629,36 | 0,00 | 0,00 | -3.662,36 | -3.662,36 | 1.967,00 |
| U00580 | 3140004481 | 1 | 16 | 01 | 110 | 2014 | U00580 | 3.087,53 | 0,00 | 0,00 | -3.087,53 | -3.087,53 | 0,00 |
| U00580 | 3140004484 | 1 | 16 | 01 | 110 | 2014 | U00580 | 8.519,95 | 0,00 | 0,00 | -8.519,95 | -8.519,95 | 0,00 |
| U00580 | 3140004485 | 1 | 16 | 01 | 110 | 2014 | U00580 | 2.877,13 | 0,00 | 0,00 | -2.877,13 | -2.877,13 | 0,00 |
| U00580 | 3140004492 | 1 | 16 | 01 | 110 | 2014 | U00580 | 120,00 | 0,00 | 0,00 | -120,00 | -120,00 | 0,00 |

**ELENCO DEI RESIDUI PASSIVI PROVENIENTI DAGLI ESERCIZI ANTERIORI A QUELLO DI COMPETENZA
DISTINTI PER ESERCIZIO E PER CAPITOLO**

| N. | CAPITOLO | | | | | | Residuo Iniziale al 01/01/2021 | Pagamenti | Riaccertamento | | | Residui Finali al 31/12/2021 | |
|---------------|----------------------|------|------|------|-------|-------------|-----------------------------------|---------------------|---------------------|-------------------|--------------------|---------------------------------|---------------------|
| | N. impegno | Tit. | Miss | Prog | Macro | Provenienza | | | Maggiori Impegni | Minori Impegni | Totale | | |
| | | | | | | Esercizio | | | | | | | Capitolo |
| U00580 | 3140004500 | 1 | 16 | 01 | 110 | 2014 | U00580 | 4.352,55 | 0,00 | 0,00 | -4.352,55 | -4.352,55 | 0,00 |
| U00580 | 3140006076 | 1 | 16 | 01 | 110 | 2014 | U00580 | 17.586,86 | 0,00 | 0,00 | -17.586,86 | -17.586,86 | 0,00 |
| U00580 | 3140006077 | 1 | 16 | 01 | 110 | 2014 | U00580 | 7.391,55 | 0,00 | 0,00 | -7.391,55 | -7.391,55 | 0,00 |
| U00580 | 3140006115 | 1 | 16 | 01 | 110 | 2014 | U00580 | 12.379,04 | 0,00 | 0,00 | -12.379,04 | -12.379,04 | 0,00 |
| U00580 | Tot. Anno | | | | | 2014 | | 56.314,61 | 0,00 | 0,00 | -56.314,61 | -56.314,61 | 0,00 |
| | 3180002359 | 1 | 16 | 01 | 110 | 2018 | U00580 | 7.966,01 | 0,00 | 0,00 | -7.966,01 | -7.966,01 | 0,00 |
| | 3180003625 | 1 | 16 | 01 | 110 | 2018 | U00580 | 0,00 | 0,00 | 0,00 | -9.135,73 | -9.135,73 | 0,00 |
| U00580 | Tot. Anno | | | | | 2018 | | 7.966,01 | 0,00 | 0,00 | -17.101,74 | -17.101,74 | 0,00 |
| U00580 | 3200002746 | 1 | 16 | 01 | 110 | 2020 | U00580 | 196,98 | 0,00 | 0,00 | -196,98 | -196,98 | 0,00 |
| U00580 | 3200006988 | 1 | 16 | 01 | 110 | 2020 | U00580 | 25.100,12 | 0,00 | 0,00 | -25.100,12 | -25.100,12 | 0,00 |
| U00580 | 3200006990 | 1 | 16 | 01 | 110 | 2020 | U00580 | 1.280,07 | 0,00 | 0,00 | -1.280,07 | -1.280,07 | 0,00 |
| U00580 | 3200007345 | 1 | 16 | 01 | 110 | 2020 | U00580 | 17.768,77 | 4.508,52 | 0,00 | -13.260,25 | -13.260,25 | 0,00 |
| U00580 | 3200007838 | 1 | 16 | 01 | 110 | 2020 | U00580 | 1.978.735,93 | 1.978.735,93 | 0,00 | 0,00 | 0,00 | 0,00 |
| U00580 | Tot. Anno | | | | | 2020 | | 2.023.081,87 | 1.983.244,45 | 0,00 | -39.837,42 | -39.837,42 | 0,00 |
| U00580 | Tot. Capitolo | | | | | | | 2.096.498,22 | 1.983.244,45 | 0,00 | -113.253,77 | -113.253,77 | 0,00 |
| U00581 | 3200007910 | 1 | 14 | 01 | 110 | 2020 | U00581 | 130.168,20 | 130.168,20 | 0,00 | 0,00 | 0,00 | 0,00 |
| U00581 | 3200007919 | 1 | 14 | 01 | 110 | 2020 | U00581 | 20.792,43 | 20.792,43 | 0,00 | 0,00 | 0,00 | 0,00 |
| U00581 | 3200008021 | 1 | 14 | 01 | 110 | 2020 | U00581 | 3.500,00 | 0,00 | 0,00 | -3.500,00 | -3.500,00 | 0,00 |
| U00581 | Tot. Anno | | | | | 2020 | | 154.460,63 | 150.960,63 | 0,00 | -3.500,00 | -3.500,00 | 0,00 |
| U00581 | Tot. Capitolo | | | | | | | 154.460,63 | 150.960,63 | 0,00 | -3.500,00 | -3.500,00 | 0,00 |
| U00582 | 3140006132 | 1 | 07 | 01 | 110 | 2014 | U00582 | 1.097.000,00 | 0,00 | 0,00 | 0,00 | 0,00 | 1.097.000,00 |
| U00582 | Tot. Anno | | | | | 2014 | | 1.097.000,00 | 0,00 | 0,00 | 0,00 | 0,00 | 1.097.000,00 |
| U00582 | 3180008692 | 1 | 07 | 01 | 110 | 2018 | U00582 | 41.198,77 | 0,00 | 0,00 | -40.469,21 | -40.469,21 | 729,56 |
| U00582 | Tot. Anno | | | | | 2018 | | 41.198,77 | 0,00 | 0,00 | -40.469,21 | -40.469,21 | 729,56 |
| U00582 | 3200008545 | 1 | 07 | 01 | 110 | 2020 | U00582 | 104.387,17 | 104.387,17 | 0,00 | 0,00 | 0,00 | 0,00 |
| U00582 | Tot. Anno | | | | | 2020 | | 104.387,17 | 104.387,17 | 0,00 | 0,00 | 0,00 | 0,00 |
| U00582 | Tot. Capitolo | | | | | | | 1.242.585,94 | 104.387,17 | 0,00 | -40.469,21 | -40.469,21 | 1.097.729,56 |
| U00583 | 3120005931 | 1 | 10 | 02 | 110 | 2012 | U00583 | 5.233,78 | 0,00 | 0,00 | -5.233,78 | -5.233,78 | 0,00 |
| U00583 | Tot. Anno | | | | | 2012 | | 5.233,78 | 0,00 | 0,00 | -5.233,78 | -5.233,78 | 0,00 |
| U00583 | Tot. Capitolo | | | | | | | 5.233,78 | 0,00 | 0,00 | -5.233,78 | -5.233,78 | 0,00 |
| U00585 | 3140005494 | 1 | 08 | 01 | 110 | 2014 | U00585 | 890,21 | 0,00 | 0,00 | -890,21 | -890,21 | 0,00 |
| U00585 | Tot. Anno | | | | | 2014 | | 890,21 | 0,00 | 0,00 | -890,21 | -890,21 | 0,00 |
| U00585 | Tot. Capitolo | | | | | | | 890,21 | 0,00 | 0,00 | -890,21 | -890,21 | 0,00 |
| U00587 | 3110003543 | 1 | 12 | 07 | 110 | 2011 | U00587 | 3.270,36 | 0,00 | 0,00 | -3.270,36 | -3.270,36 | 0,00 |
| U00587 | Tot. Anno | | | | | 2011 | | 3.270,36 | 0,00 | 0,00 | -3.270,36 | -3.270,36 | 0,00 |
| U00587 | 3120003094 | 1 | 12 | 07 | 110 | 2012 | U00587 | 1.237,48 | 0,00 | 0,00 | -1.237,48 | -1.237,48 | 0,00 |
| U00587 | 3120004233 | 1 | 12 | 07 | 110 | 2012 | U00587 | 2.334,04 | 0,00 | 0,00 | -2.334,04 | -2.334,04 | 0,00 |
| U00587 | 3120005762 | 1 | 12 | 07 | 110 | 2012 | U00587 | 3.664,26 | 0,00 | 0,00 | -3.664,26 | -3.664,26 | 0,00 |
| U00587 | 3120006994 | 1 | 12 | 07 | 110 | 2012 | U00587 | 619.342,09 | 0,00 | 0,00 | -619.342,09 | -619.342,09 | 0,00 |
| U00587 | 3120007003 | 1 | 12 | 07 | 110 | 2012 | U00587 | 359.361,74 | 0,00 | 0,00 | -359.361,74 | -359.361,74 | 0,00 |
| U00587 | 3120007011 | 1 | 12 | 07 | 110 | 2012 | U00587 | 3.505,20 | 0,00 | 0,00 | -3.505,20 | -3.505,20 | 0,00 |
| U00587 | 3120007501 | 1 | 12 | 07 | 110 | 2012 | U00587 | 2.154,31 | 0,00 | 0,00 | -2.154,31 | -2.154,31 | 0,00 |
| U00587 | Tot. Anno | | | | | 2012 | | 991.599,12 | 0,00 | 0,00 | -991.599,12 | -991.599,12 | 0,00 |
| U00587 | 3130005003 | 1 | 12 | 07 | 110 | 2013 | U00587 | 80.090,64 | 0,00 | 0,00 | -80.090,64 | -80.090,64 | 0,00 |
| U00587 | 3130006327 | 1 | 12 | 07 | 110 | 2013 | U00587 | 19.145,12 | 0,00 | 0,00 | -19.145,12 | -19.145,12 | 0,00 |
| U00587 | 3130006329 | 1 | 12 | 07 | 110 | 2013 | U00587 | 21.635,99 | 0,00 | 0,00 | -21.635,99 | -21.635,99 | 0,00 |

ELENCO DEI RESIDUI PASSIVI PROVENIENTI DAGLI ESERCIZI ANTERIORI A QUELLO DI COMPETENZA
DISTINTI PER ESERCIZIO E PER CAPITOLO

| N. | CAPITOLO | | | | | | Residuo Iniziale al 01/01/2021 | Pagamenti | Riaccertamento | | | Residui Finali al 31/12/2021 | |
|---------------|----------------------|------|------|------|-------|-------------|-----------------------------------|---------------------|---------------------|-------------------|----------------------|---------------------------------|-----------------|
| | N. impegno | Tit. | Miss | Prog | Macro | Provenienza | | | Maggiori Impegni | Minori Impegni | Totale | | |
| | | | | | | Esercizio | | | | | | | Capitolo |
| U00587 | 3130006330 | 1 | 12 | 07 | 110 | 2013 | U00587 | 30.927,21 | 0,00 | 0,00 | -30.927,21 | -30.927,21 | 0,00 |
| U00587 | 3130006332 | 1 | 12 | 07 | 110 | 2013 | U00587 | 67.073,56 | 0,00 | 0,00 | -67.073,56 | -67.073,56 | 0,00 |
| U00587 | Tot. Anno | | | | | 2013 | | 218.872,52 | 0,00 | 0,00 | -218.872,52 | -218.872,52 | 0,00 |
| U00587 | 3140005416 | 1 | 12 | 07 | 110 | 2014 | U00587 | 302.256,95 | 0,00 | 0,00 | -302.256,95 | -302.256,95 | 0,00 |
| U00587 | 3140005417 | 1 | 12 | 07 | 110 | 2014 | U00587 | 112.406,87 | 0,00 | 0,00 | -112.406,87 | -112.406,87 | 0,00 |
| U00587 | 3140005418 | 1 | 12 | 07 | 110 | 2014 | U00587 | 55.239,90 | 0,00 | 0,00 | -55.239,90 | -55.239,90 | 0,00 |
| | Tot. Anno | | | | | 2014 | | 461.903,72 | 0,00 | 0,00 | -469.903,72 | -469.903,72 | 0,00 |
| U00587 | 3200007925 | 1 | 12 | 07 | 110 | 2020 | U00587 | 5.572,53 | 0,00 | 0,00 | -5.572,53 | -5.572,53 | 0,00 |
| U00587 | Tot. Anno | | | | | 2020 | | 5.572,53 | 0,00 | 0,00 | -5.572,53 | -5.572,53 | 0,00 |
| U00587 | Tot. Capitolo | | | | | | | 1.689.218,25 | 0,00 | 0,00 | -1.689.218,25 | -1.689.218,25 | 0,00 |
| U00588 | 3120006398 | 1 | 13 | 07 | 110 | 2012 | U00588 | 102,00 | 0,00 | 0,00 | 0,00 | 0,00 | 102,00 |
| U00588 | Tot. Anno | | | | | 2012 | | 102,00 | 0,00 | 0,00 | 0,00 | 0,00 | 102,00 |
| U00588 | 3130003100 | 1 | 13 | 07 | 110 | 2013 | U00588 | 1.387,39 | 0,00 | 0,00 | 0,00 | 0,00 | 1.387,39 |
| U00588 | Tot. Anno | | | | | 2013 | | 1.387,39 | 0,00 | 0,00 | 0,00 | 0,00 | 1.387,39 |
| U00588 | Tot. Capitolo | | | | | | | 1.489,39 | 0,00 | 0,00 | 0,00 | 0,00 | 1.489,39 |
| U00590 | 3110004173 | 1 | 13 | 07 | 110 | 2011 | U00590 | 733,52 | 0,00 | 0,00 | 0,00 | 0,00 | 733,52 |
| U00590 | Tot. Anno | | | | | 2011 | | 733,52 | 0,00 | 0,00 | 0,00 | 0,00 | 733,52 |
| U00590 | Tot. Capitolo | | | | | | | 733,52 | 0,00 | 0,00 | 0,00 | 0,00 | 733,52 |
| U00592 | 3200003140 | 1 | 05 | 02 | 104 | 2020 | U00592 | 80.000,00 | 80.000,00 | 0,00 | 0,00 | 0,00 | 0,00 |
| U00592 | Tot. Anno | | | | | 2020 | | 80.000,00 | 80.000,00 | 0,00 | 0,00 | 0,00 | 0,00 |
| U00592 | Tot. Capitolo | | | | | | | 80.000,00 | 80.000,00 | 0,00 | 0,00 | 0,00 | 0,00 |
| U00593 | 3130000835 | 1 | 01 | 04 | 110 | 2013 | U00593 | 500,00 | 0,00 | 0,00 | -500,00 | -500,00 | 0,00 |
| U00593 | 3130006286 | 1 | 01 | 04 | 110 | 2013 | U00593 | 880,81 | 0,00 | 0,00 | 0,00 | 0,00 | 880,81 |
| U00593 | Tot. Anno | | | | | 2013 | | 1.380,81 | 0,00 | 0,00 | -500,00 | -500,00 | 880,81 |
| U00593 | 3140001425 | 1 | 01 | 04 | 110 | 2014 | U00593 | 1.665,20 | 0,00 | 0,00 | 0,00 | 0,00 | 1.665,20 |
| U00593 | 3140004223 | 1 | 01 | 04 | 110 | 2014 | U00593 | 1.478,22 | 0,00 | 0,00 | 0,00 | 0,00 | 1.478,22 |
| U00593 | Tot. Anno | | | | | 2014 | | 3.143,42 | 0,00 | 0,00 | 0,00 | 0,00 | 3.143,42 |
| U00593 | 3150002544 | 1 | 01 | 04 | 110 | 2015 | U00593 | 850,00 | 0,00 | 0,00 | 0,00 | 0,00 | 850,00 |
| U00593 | 3150004195 | 1 | 01 | 04 | 110 | 2015 | U00593 | 850,00 | 0,00 | 0,00 | 0,00 | 0,00 | 850,00 |
| U00593 | 3150004917 | 1 | 01 | 04 | 110 | 2015 | U00593 | 887,50 | 0,00 | 0,00 | 0,00 | 0,00 | 887,50 |
| U00593 | 3150006969 | 1 | 01 | 04 | 110 | 2015 | U00593 | 1.330,00 | 0,00 | 0,00 | -1.080,00 | -1.080,00 | 250,00 |
| U00593 | 3150007079 | 1 | 01 | 04 | 110 | 2015 | U00593 | 3.185,91 | 0,00 | 0,00 | -2.310,00 | -2.310,00 | 875,91 |
| U00593 | 3150007082 | 1 | 01 | 04 | 110 | 2015 | U00593 | 2.340,76 | 0,00 | 0,00 | -1.220,76 | -1.220,76 | 1.120,00 |
| U00593 | 3150008109 | 1 | 01 | 04 | 110 | 2015 | U00593 | 350,00 | 0,00 | 0,00 | 0,00 | 0,00 | 350,00 |
| U00593 | Tot. Anno | | | | | 2015 | | 9.794,17 | 0,00 | 0,00 | -4.610,76 | -4.610,76 | 5.183,41 |
| U00593 | 3160000727 | 1 | 01 | 04 | 110 | 2016 | U00593 | 400,00 | 0,00 | 0,00 | 0,00 | 0,00 | 400,00 |
| U00593 | 3160000753 | 1 | 01 | 04 | 110 | 2016 | U00593 | 2.100,00 | 0,00 | 0,00 | -1.769,08 | -1.769,08 | 330,92 |
| U00593 | 3160002150 | 1 | 01 | 04 | 110 | 2016 | U00593 | 179,40 | 0,00 | 0,00 | 0,00 | 0,00 | 179,40 |
| U00593 | 3160002203 | 1 | 01 | 04 | 110 | 2016 | U00593 | 639,67 | 0,00 | 0,00 | 0,00 | 0,00 | 639,67 |
| U00593 | 3160002204 | 1 | 01 | 04 | 110 | 2016 | U00593 | 608,22 | 0,00 | 0,00 | 0,00 | 0,00 | 608,22 |
| U00593 | 3160002205 | 1 | 01 | 04 | 110 | 2016 | U00593 | 2.412,95 | 0,00 | 0,00 | -259,08 | -259,08 | 2.153,87 |
| U00593 | 3160003455 | 1 | 01 | 04 | 110 | 2016 | U00593 | 318,87 | 0,00 | 0,00 | -318,87 | -318,87 | 0,00 |
| U00593 | 3160003465 | 1 | 01 | 04 | 110 | 2016 | U00593 | 2.523,14 | 0,00 | 0,00 | -1.945,83 | -1.945,83 | 577,31 |
| U00593 | 3160005692 | 1 | 01 | 04 | 110 | 2016 | U00593 | 884,00 | 0,00 | 0,00 | -884,00 | -884,00 | 0,00 |
| U00593 | 3160005694 | 1 | 01 | 04 | 110 | 2016 | U00593 | 100,00 | 0,00 | 0,00 | -100,00 | -100,00 | 0,00 |
| U00593 | 3160005696 | 1 | 01 | 04 | 110 | 2016 | U00593 | 1.056,44 | 0,00 | 0,00 | 0,00 | 0,00 | 1.056,44 |

**ELENCO DEI RESIDUI PASSIVI PROVENIENTI DAGLI ESERCIZI ANTERIORI A QUELLO DI COMPETENZA
DISTINTI PER ESERCIZIO E PER CAPITOLO**

| N. | N. impegno | CAPITOLO | | | | Provenienza | | Residuo Iniziale al 01/01/2021 | Pagamenti | Riaccertamento | | | Residui Finali al 31/12/2021 |
|---------------|------------------|----------|------|------|-------|-------------|----------|-----------------------------------|---------------|---------------------|-------------------|-------------------|---------------------------------|
| | | Tit. | Miss | Prog | Macro | Esercizio | Capitolo | | | Maggiori Impegni | Minori Impegni | Totale | |
| | | | | | | | | | | | | | |
| U00593 | 3160005698 | 1 | 01 | 04 | 110 | 2016 | U00593 | 2.660,00 | 0,00 | 0,00 | -1.558,37 | -1.558,37 | 1.101,63 |
| U00593 | 3160005789 | 1 | 01 | 04 | 110 | 2016 | U00593 | 2.088,87 | 0,00 | 0,00 | -1.850,00 | -1.850,00 | 238,87 |
| U00593 | 3160006084 | 1 | 01 | 04 | 110 | 2016 | U00593 | 580,00 | 0,00 | 0,00 | 0,00 | 0,00 | 580,00 |
| U00593 | Tot. Anno | | | | | 2016 | | 16.551,56 | 0,00 | 0,00 | -8.685,23 | -8.685,23 | 7.866,33 |
| U00593 | 3170001205 | 1 | 01 | 04 | 110 | 2017 | U00593 | 2.235,00 | 0,00 | 0,00 | -2.024,55 | -2.024,55 | 210,45 |
| | 3170001206 | 1 | 01 | 04 | 110 | 2017 | U00593 | 2.050,00 | 0,00 | 0,00 | -2.050,00 | -2.050,00 | 0,00 |
| | 3170001416 | 1 | 01 | 04 | 110 | 2017 | U00593 | 0,00 | 0,00 | 0,00 | -782,46 | -782,46 | 1.002,54 |
| U00593 | 3170001791 | 1 | 01 | 04 | 110 | 2017 | U00593 | 400,00 | 0,00 | 0,00 | 0,00 | 0,00 | 400,00 |
| U00593 | 3170003279 | 1 | 01 | 04 | 110 | 2017 | U00593 | 3.644,00 | 0,00 | 0,00 | -2.955,19 | -2.955,19 | 688,81 |
| U00593 | 3170003573 | 1 | 01 | 04 | 110 | 2017 | U00593 | 2.787,00 | 0,00 | 0,00 | -1.594,95 | -1.594,95 | 1.192,05 |
| U00593 | 3170003745 | 1 | 01 | 04 | 110 | 2017 | U00593 | 830,00 | 0,00 | 0,00 | -830,00 | -830,00 | 0,00 |
| U00593 | 3170004139 | 1 | 01 | 04 | 110 | 2017 | U00593 | 311,20 | 0,00 | 0,00 | 0,00 | 0,00 | 311,20 |
| U00593 | 3170004166 | 1 | 01 | 04 | 110 | 2017 | U00593 | 2.270,00 | 0,00 | 0,00 | -759,54 | -759,54 | 1.510,46 |
| U00593 | 3170005815 | 1 | 01 | 04 | 110 | 2017 | U00593 | 2.220,00 | 0,00 | 0,00 | -2.220,00 | -2.220,00 | 0,00 |
| U00593 | 3170005821 | 1 | 01 | 04 | 110 | 2017 | U00593 | 550,00 | 0,00 | 0,00 | 0,00 | 0,00 | 550,00 |
| U00593 | 3170005823 | 1 | 01 | 04 | 110 | 2017 | U00593 | 500,00 | 0,00 | 0,00 | 0,00 | 0,00 | 500,00 |
| U00593 | 3170006401 | 1 | 01 | 04 | 110 | 2017 | U00593 | 3.611,00 | 0,00 | 0,00 | -3.501,57 | -3.501,57 | 109,43 |
| U00593 | 3170006442 | 1 | 01 | 04 | 110 | 2017 | U00593 | 5.200,00 | 0,00 | 0,00 | -4.158,85 | -4.158,85 | 1.041,15 |
| U00593 | 3170006471 | 1 | 01 | 04 | 110 | 2017 | U00593 | 8.223,00 | 0,00 | 0,00 | -7.552,04 | -7.552,04 | 670,96 |
| U00593 | 3170006505 | 1 | 01 | 04 | 110 | 2017 | U00593 | 10.348,00 | 0,00 | 0,00 | -10.241,17 | -10.241,17 | 106,83 |
| U00593 | 3170006543 | 1 | 01 | 04 | 110 | 2017 | U00593 | 6.448,13 | 0,00 | 0,00 | -5.112,32 | -5.112,32 | 1.335,81 |
| U00593 | 3170006550 | 1 | 01 | 04 | 110 | 2017 | U00593 | 7.832,00 | 0,00 | 0,00 | -7.832,00 | -7.832,00 | 0,00 |
| U00593 | 3170006591 | 1 | 01 | 04 | 110 | 2017 | U00593 | 3.895,00 | 0,00 | 0,00 | -3.785,57 | -3.785,57 | 109,43 |
| U00593 | 3170007986 | 1 | 01 | 04 | 110 | 2017 | U00593 | 1.935,00 | 0,00 | 0,00 | -1.405,90 | -1.405,90 | 529,10 |
| U00593 | 3170007990 | 1 | 01 | 04 | 110 | 2017 | U00593 | 11.385,00 | 0,00 | 0,00 | -10.282,73 | -10.282,73 | 1.102,27 |
| U00593 | 3170008044 | 1 | 01 | 04 | 110 | 2017 | U00593 | 4.904,40 | 351,82 | 0,00 | -4.412,57 | -4.412,57 | 140,01 |
| U00593 | 3170009114 | 1 | 01 | 04 | 110 | 2017 | U00593 | 6.235,78 | 307,78 | 0,00 | -5.112,24 | -5.112,24 | 815,76 |
| U00593 | 3170009121 | 1 | 01 | 04 | 110 | 2017 | U00593 | 10.530,00 | 0,00 | 0,00 | -9.991,14 | -9.991,14 | 538,86 |
| U00593 | Tot. Anno | | | | | 2017 | | 100.129,51 | 659,60 | 0,00 | -86.604,79 | -86.604,79 | 12.865,12 |
| U00593 | 3180002116 | 1 | 01 | 04 | 110 | 2018 | U00593 | 1.589,12 | 0,00 | 0,00 | 0,00 | 0,00 | 1.589,12 |
| U00593 | 3180004297 | 1 | 01 | 04 | 110 | 2018 | U00593 | 437,74 | 0,00 | 0,00 | 0,00 | 0,00 | 437,74 |
| U00593 | 3180004388 | 1 | 01 | 04 | 110 | 2018 | U00593 | 631,65 | 0,00 | 0,00 | 0,00 | 0,00 | 631,65 |
| U00593 | 3180004692 | 1 | 01 | 04 | 110 | 2018 | U00593 | 1.317,39 | 0,00 | 0,00 | -528,20 | -528,20 | 789,19 |
| U00593 | 3180005729 | 1 | 01 | 04 | 110 | 2018 | U00593 | 364,78 | 0,00 | 0,00 | -215,28 | -215,28 | 149,50 |
| U00593 | 3180007039 | 1 | 01 | 04 | 110 | 2018 | U00593 | 972,40 | 0,00 | 0,00 | 0,00 | 0,00 | 972,40 |
| U00593 | 3180007676 | 1 | 01 | 04 | 110 | 2018 | U00593 | 1.820,00 | 0,00 | 0,00 | -789,80 | -789,80 | 1.030,20 |
| U00593 | 3180007685 | 1 | 01 | 04 | 110 | 2018 | U00593 | 920,00 | 0,00 | 0,00 | -83,52 | -83,52 | 836,48 |
| U00593 | 3180007687 | 1 | 01 | 04 | 110 | 2018 | U00593 | 3.860,00 | 0,00 | 0,00 | -2.670,55 | -2.670,55 | 1.189,45 |
| U00593 | 3180007710 | 1 | 01 | 04 | 110 | 2018 | U00593 | 9.200,00 | 0,00 | 0,00 | -2.762,84 | -2.762,84 | 6.437,16 |
| U00593 | 3180007860 | 1 | 01 | 04 | 110 | 2018 | U00593 | 2.918,24 | 0,00 | 0,00 | -2.188,68 | -2.188,68 | 729,56 |
| U00593 | 3180007868 | 1 | 01 | 04 | 110 | 2018 | U00593 | 364,78 | 0,00 | 0,00 | -273,59 | -273,59 | 91,19 |
| U00593 | 3180007869 | 1 | 01 | 04 | 110 | 2018 | U00593 | 220,00 | 0,00 | 0,00 | 0,00 | 0,00 | 220,00 |
| U00593 | 3180007873 | 1 | 01 | 04 | 110 | 2018 | U00593 | 1.750,94 | 0,00 | 0,00 | -875,47 | -875,47 | 875,47 |
| U00593 | 3180007875 | 1 | 01 | 04 | 110 | 2018 | U00593 | 321,82 | 0,00 | 0,00 | -160,91 | -160,91 | 160,91 |
| U00593 | 3180007997 | 1 | 01 | 04 | 110 | 2018 | U00593 | 642,01 | 0,00 | 0,00 | -378,89 | -378,89 | 263,12 |
| U00593 | 3180007998 | 1 | 01 | 04 | 110 | 2018 | U00593 | 496,92 | 0,00 | 0,00 | -372,69 | -372,69 | 124,23 |

BOLLETTINO UFFICIALE
della REGIONE CAMPANIA

n. 108 del 29 Dicembre 2022

PARTE I Atti della Regione

ELENCO DEI RESIDUI PASSIVI PROVENIENTI DAGLI ESERCIZI ANTERIORI A QUELLO DI COMPETENZA
DISTINTI PER ESERCIZIO E PER CAPITOLO

| N. | N. impegno | CAPITOLO | | | | | Residuo Iniziale al 01/01/2021 | Pagamenti | Riaccertamento | | | Residui Finali al 31/12/2021 | |
|---------------|------------------|----------|------|------|-------|-------------|-----------------------------------|------------------|---------------------|-------------------|-------------------|---------------------------------|------------------|
| | | Tit. | Miss | Prog | Macro | Provenienza | | | Maggiori Impegni | Minori Impegni | Totale | | |
| | | | | | | Esercizio | | | | | | | Capitolo |
| U00593 | 3180008000 | 1 | 01 | 04 | 110 | 2018 | U00593 | 611,76 | 0,00 | 0,00 | -437,26 | -437,26 | 174,50 |
| U00593 | 3180008004 | 1 | 01 | 04 | 110 | 2018 | U00593 | 611,25 | 0,00 | 0,00 | 0,00 | 0,00 | 611,25 |
| U00593 | 3180008008 | 1 | 01 | 04 | 110 | 2018 | U00593 | 291,82 | 0,00 | 0,00 | 0,00 | 0,00 | 291,82 |
| U00593 | 3180008009 | 1 | 01 | 04 | 110 | 2018 | U00593 | 291,82 | 0,00 | 0,00 | -145,91 | -145,91 | 145,91 |
| U00593 | 3180008010 | 1 | 01 | 04 | 110 | 2018 | U00593 | 467,74 | 0,00 | 0,00 | -273,34 | -273,34 | 194,40 |
| U00593 | 3180008017 | 1 | 01 | 04 | 110 | 2018 | U00593 | 937,46 | 0,00 | 0,00 | -517,86 | -517,86 | 419,60 |
| U00593 | 3180008019 | 1 | 01 | 04 | 110 | 2018 | U00593 | 0,00 | 0,00 | 0,00 | 0,00 | 0,00 | 437,74 |
| U00593 | 3180008020 | 1 | 01 | 04 | 110 | 2018 | U00593 | 571,76 | 0,00 | 0,00 | -285,88 | -285,88 | 285,88 |
| U00593 | 3180008195 | 1 | 01 | 04 | 110 | 2018 | U00593 | 145,91 | 0,00 | 0,00 | -86,11 | -86,11 | 59,80 |
| U00593 | 3180008196 | 1 | 01 | 04 | 110 | 2018 | U00593 | 437,74 | 0,00 | 0,00 | -258,34 | -258,34 | 179,40 |
| U00593 | 3180008198 | 1 | 01 | 04 | 110 | 2018 | U00593 | 423,37 | 0,00 | 0,00 | -211,69 | -211,69 | 211,68 |
| U00593 | 3180008201 | 1 | 01 | 04 | 110 | 2018 | U00593 | 1.005,98 | 0,00 | 0,00 | -503,00 | -503,00 | 502,98 |
| U00593 | 3180008202 | 1 | 01 | 04 | 110 | 2018 | U00593 | 375,60 | 0,00 | 0,00 | -218,06 | -218,06 | 157,54 |
| U00593 | 3180008203 | 1 | 01 | 04 | 110 | 2018 | U00593 | 1.247,71 | 0,00 | 0,00 | -52,61 | -52,61 | 1.195,10 |
| U00593 | 3180008216 | 1 | 01 | 04 | 110 | 2018 | U00593 | 205,09 | 0,00 | 0,00 | 0,00 | 0,00 | 205,09 |
| U00593 | 3180008217 | 1 | 01 | 04 | 110 | 2018 | U00593 | 365,00 | 0,00 | 0,00 | -285,25 | -285,25 | 79,75 |
| U00593 | 3180008218 | 1 | 01 | 04 | 110 | 2018 | U00593 | 268,87 | 0,00 | 0,00 | -154,17 | -154,17 | 114,70 |
| U00593 | 3180008221 | 1 | 01 | 04 | 110 | 2018 | U00593 | 875,47 | 0,00 | 0,00 | -437,74 | -437,74 | 437,73 |
| U00593 | 3180008222 | 1 | 01 | 04 | 110 | 2018 | U00593 | 1.021,38 | 0,00 | 0,00 | -680,92 | -680,92 | 340,46 |
| U00593 | 3180008224 | 1 | 01 | 04 | 110 | 2018 | U00593 | 448,72 | 0,00 | 0,00 | -224,36 | -224,36 | 224,36 |
| U00593 | 3180008229 | 1 | 01 | 04 | 110 | 2018 | U00593 | 729,56 | 0,00 | 0,00 | -364,78 | -364,78 | 364,78 |
| U00593 | 3180008233 | 1 | 01 | 04 | 110 | 2018 | U00593 | 469,22 | 0,00 | 0,00 | -359,79 | -359,79 | 109,43 |
| U00593 | 3180008235 | 1 | 01 | 04 | 110 | 2018 | U00593 | 218,87 | 0,00 | 0,00 | -129,17 | -129,17 | 89,70 |
| U00593 | 3180008238 | 1 | 01 | 04 | 110 | 2018 | U00593 | 291,82 | 0,00 | 0,00 | -291,82 | -291,82 | 0,00 |
| U00593 | 3180008252 | 1 | 01 | 04 | 110 | 2018 | U00593 | 2.188,68 | 0,00 | 0,00 | -1.094,35 | -1.094,35 | 1.094,33 |
| U00593 | 3180008253 | 1 | 01 | 04 | 110 | 2018 | U00593 | 437,74 | 0,00 | 0,00 | 0,00 | 0,00 | 437,74 |
| U00593 | 3180008254 | 1 | 01 | 04 | 110 | 2018 | U00593 | 1.459,12 | 0,00 | 0,00 | -840,87 | -840,87 | 618,25 |
| U00593 | 3180008255 | 1 | 01 | 04 | 110 | 2018 | U00593 | 2.188,68 | 0,00 | 0,00 | -1.291,68 | -1.291,68 | 897,00 |
| U00593 | 3180008345 | 1 | 01 | 04 | 110 | 2018 | U00593 | 165,00 | 0,00 | 0,00 | 0,00 | 0,00 | 165,00 |
| U00593 | 3180008347 | 1 | 01 | 04 | 110 | 2018 | U00593 | 700,00 | 0,00 | 0,00 | 0,00 | 0,00 | 700,00 |
| U00593 | 3180008443 | 1 | 01 | 04 | 110 | 2018 | U00593 | 750,00 | 0,00 | 0,00 | -592,95 | -592,95 | 157,05 |
| U00593 | 3180008451 | 1 | 01 | 04 | 110 | 2018 | U00593 | 365,00 | 0,00 | 0,00 | -60,80 | -60,80 | 304,20 |
| U00593 | Tot. Anno | | | | | 2018 | | 48.833,67 | 0,00 | 0,00 | -21.099,13 | -21.099,13 | 27.734,54 |
| U00593 | 3190006153 | 1 | 01 | 04 | 110 | 2019 | U00593 | 124,58 | 124,58 | 0,00 | 0,00 | 0,00 | 0,00 |
| U00593 | 3190007766 | 1 | 01 | 04 | 110 | 2019 | U00593 | 117,44 | 0,00 | 0,00 | 0,00 | 0,00 | 117,44 |
| U00593 | 3190008137 | 1 | 01 | 04 | 110 | 2019 | U00593 | 202,00 | 202,00 | 0,00 | 0,00 | 0,00 | 0,00 |
| U00593 | 3190008141 | 1 | 01 | 04 | 110 | 2019 | U00593 | 209,36 | 0,00 | 0,00 | 0,00 | 0,00 | 209,36 |
| U00593 | 3190008143 | 1 | 01 | 04 | 110 | 2019 | U00593 | 209,36 | 0,00 | 0,00 | 0,00 | 0,00 | 209,36 |
| U00593 | 3190008646 | 1 | 01 | 04 | 110 | 2019 | U00593 | 13.010,71 | 0,00 | 0,00 | 0,00 | 0,00 | 13.010,71 |
| U00593 | 3190009890 | 1 | 01 | 04 | 110 | 2019 | U00593 | 209,40 | 0,00 | 0,00 | 0,00 | 0,00 | 209,40 |
| U00593 | Tot. Anno | | | | | 2019 | | 14.082,85 | 326,58 | 0,00 | 0,00 | 0,00 | 13.756,27 |
| U00593 | 3200002237 | 1 | 01 | 04 | 110 | 2020 | U00593 | 308,95 | 0,00 | 0,00 | 0,00 | 0,00 | 308,95 |
| U00593 | 3200006510 | 1 | 01 | 04 | 110 | 2020 | U00593 | 5.098,56 | 0,00 | 0,00 | 0,00 | 0,00 | 5.098,56 |
| U00593 | 3200006742 | 1 | 01 | 04 | 110 | 2020 | U00593 | 202,50 | 0,00 | 0,00 | 0,00 | 0,00 | 202,50 |
| U00593 | 3200007347 | 1 | 01 | 04 | 110 | 2020 | U00593 | 150,00 | 150,00 | 0,00 | 0,00 | 0,00 | 0,00 |
| U00593 | 3200007406 | 1 | 01 | 04 | 110 | 2020 | U00593 | 4.096,06 | 0,00 | 0,00 | 0,00 | 0,00 | 4.096,06 |

BOLLETTINO UFFICIALE
della REGIONE CAMPANIA

n. 108 del 29 Dicembre 2022

Attività della Regione

**ELENCO DEI RESIDUI PASSIVI PROVENIENTI DAGLI ESERCIZI ANTERIORI A QUELLO DI COMPETENZA
DISTINTI PER ESERCIZIO E PER CAPITOLO**

| N. | CAPITOLO | | | | | Residuo Iniziale al 01/01/2021 | Pagamenti | Riaccertamento | | | Residui Finali al 31/12/2021 | | |
|---------------|----------------------|------|------|------|-------|-----------------------------------|-----------|-------------------|------------------|---------------------|---------------------------------|--------------------|------------------|
| | N. impegno | Tit. | Miss | Prog | Macro | | | Provenienza | | Maggiori Impegni | | Minori Impegni | Totale |
| | | | | | | | | Esercizio | Capitolo | | | | |
| U00593 | 3200007457 | 1 | 01 | 04 | 110 | 2020 | U00593 | 1.305,65 | 0,00 | 0,00 | -85,98 | -85,98 | 1.219,67 |
| U00593 | 3200007871 | 1 | 01 | 04 | 110 | 2020 | U00593 | 200,00 | 200,00 | 0,00 | 0,00 | 0,00 | 0,00 |
| U00593 | 3200007906 | 1 | 01 | 04 | 110 | 2020 | U00593 | 238,00 | 238,00 | 0,00 | 0,00 | 0,00 | 0,00 |
| U00593 | 3200007989 | 1 | 01 | 04 | 110 | 2020 | U00593 | 239,00 | 239,00 | 0,00 | 0,00 | 0,00 | 0,00 |
| U00593 | 3200007992 | 1 | 01 | 04 | 110 | 2020 | U00593 | 358,80 | 358,80 | 0,00 | 0,00 | 0,00 | 0,00 |
| | 3200008002 | 1 | 01 | 04 | 110 | 2020 | U00593 | 99,96 | 99,96 | 0,00 | 0,00 | 0,00 | 0,00 |
| | 3200008007 | 1 | 01 | 04 | 110 | 2020 | U00593 | 0,00 | 0,00 | 0,00 | 0,00 | 0,00 | 0,00 |
| U00593 | Tot. Anno | | | | | 2020 | | 12.358,78 | 1.347,06 | 0,00 | -85,98 | -85,98 | 10.925,74 |
| U00593 | Tot. Capitolo | | | | | | | 206.274,77 | 2.333,24 | 0,00 | -121.585,89 | -121.585,89 | 82.355,64 |
| U00601 | 3200006930 | 1 | 14 | 01 | 102 | 2020 | U00601 | 68,00 | 68,00 | 0,00 | 0,00 | 0,00 | 0,00 |
| U00601 | Tot. Anno | | | | | 2020 | | 68,00 | 68,00 | 0,00 | 0,00 | 0,00 | 0,00 |
| U00601 | Tot. Capitolo | | | | | | | 68,00 | 68,00 | 0,00 | 0,00 | 0,00 | 0,00 |
| U00602 | 3140004797 | 1 | 14 | 01 | 101 | 2014 | U00602 | 40,43 | 0,00 | 0,00 | -40,43 | -40,43 | 0,00 |
| U00602 | Tot. Anno | | | | | 2014 | | 40,43 | 0,00 | 0,00 | -40,43 | -40,43 | 0,00 |
| U00602 | Tot. Capitolo | | | | | | | 40,43 | 0,00 | 0,00 | -40,43 | -40,43 | 0,00 |
| U00603 | 3180007114 | 1 | 14 | 01 | 103 | 2019 | U00603 | 1.141,98 | 0,00 | 0,00 | -463,07 | -463,07 | 678,91 |
| U00603 | Tot. Anno | | | | | 2019 | | 1.141,98 | 0,00 | 0,00 | -463,07 | -463,07 | 678,91 |
| U00603 | 3200001046 | 1 | 14 | 01 | 103 | 2020 | U00603 | 160,92 | 0,00 | 0,00 | 0,00 | 0,00 | 160,92 |
| U00603 | 3200001048 | 1 | 14 | 01 | 103 | 2020 | U00603 | 374,43 | 0,00 | 0,00 | 0,00 | 0,00 | 374,43 |
| U00603 | 3200005846 | 1 | 14 | 01 | 103 | 2020 | U00603 | 800,00 | 0,00 | 0,00 | 0,00 | 0,00 | 800,00 |
| U00603 | Tot. Anno | | | | | 2020 | | 1.335,35 | 0,00 | 0,00 | 0,00 | 0,00 | 1.335,35 |
| U00603 | Tot. Capitolo | | | | | | | 2.477,33 | 0,00 | 0,00 | -463,07 | -463,07 | 2.014,26 |
| U00606 | 3090005897 | 2 | 08 | 02 | 203 | 2009 | U00606 | 825,30 | 0,00 | 0,00 | 0,00 | 0,00 | 825,30 |
| U00606 | Tot. Anno | | | | | 2009 | | 825,30 | 0,00 | 0,00 | 0,00 | 0,00 | 825,30 |
| U00606 | 3110004527 | 2 | 08 | 02 | 203 | 2011 | U00606 | 2.039,37 | 0,00 | 0,00 | 0,00 | 0,00 | 2.039,37 |
| U00606 | Tot. Anno | | | | | 2011 | | 2.039,37 | 0,00 | 0,00 | 0,00 | 0,00 | 2.039,37 |
| U00606 | 3150002259 | 2 | 08 | 02 | 203 | 2015 | U00606 | 404,34 | 0,00 | 0,00 | 0,00 | 0,00 | 404,34 |
| U00606 | Tot. Anno | | | | | 2015 | | 404,34 | 0,00 | 0,00 | 0,00 | 0,00 | 404,34 |
| U00606 | Tot. Capitolo | | | | | | | 3.269,01 | 0,00 | 0,00 | 0,00 | 0,00 | 3.269,01 |
| U00607 | 3200008543 | 1 | 07 | 01 | 107 | 2020 | U00607 | 15.697,07 | 15.697,07 | 0,00 | 0,00 | 0,00 | 0,00 |
| U00607 | Tot. Anno | | | | | 2020 | | 15.697,07 | 15.697,07 | 0,00 | 0,00 | 0,00 | 0,00 |
| U00607 | Tot. Capitolo | | | | | | | 15.697,07 | 15.697,07 | 0,00 | 0,00 | 0,00 | 0,00 |
| U00613 | 3160002609 | 1 | 09 | 05 | 101 | 2016 | U00613 | 0,00 | 0,00 | 0,00 | 0,00 | 0,00 | 0,00 |
| U00613 | Tot. Anno | | | | | 2016 | | 0,00 | 0,00 | 0,00 | 0,00 | 0,00 | 0,00 |
| U00613 | Tot. Capitolo | | | | | | | 0,00 | 0,00 | 0,00 | 0,00 | 0,00 | 0,00 |
| U00614 | 3170003174 | 1 | 01 | 06 | 101 | 2017 | U00614 | 0,00 | 0,00 | 0,00 | 0,00 | 0,00 | 0,00 |
| U00614 | 3170003871 | 1 | 01 | 06 | 101 | 2017 | U00614 | 0,00 | 0,00 | 0,00 | 0,00 | 0,00 | 0,00 |
| U00614 | 3170003874 | 1 | 01 | 06 | 101 | 2017 | U00614 | 0,00 | 0,00 | 0,00 | 0,00 | 0,00 | 0,00 |
| U00614 | 3170006639 | 1 | 01 | 06 | 101 | 2017 | U00614 | 65,84 | 0,00 | 0,00 | -65,84 | -65,84 | 0,00 |
| U00614 | 3170007675 | 1 | 01 | 06 | 101 | 2017 | U00614 | 212,18 | 0,00 | 0,00 | -212,18 | -212,18 | 0,00 |
| U00614 | Tot. Anno | | | | | 2017 | | 278,02 | 0,00 | 0,00 | -278,02 | -278,02 | 0,00 |
| U00614 | 3170006336 | 1 | 01 | 06 | 101 | 2018 | U00614 | 186,31 | 0,00 | 0,00 | -186,31 | -186,31 | 0,00 |
| U00614 | 3170006352 | 1 | 01 | 06 | 101 | 2018 | U00614 | 198,72 | 0,00 | 0,00 | -198,72 | -198,72 | 0,00 |
| U00614 | 3170007890 | 1 | 01 | 06 | 101 | 2018 | U00614 | 307,73 | 0,00 | 0,00 | -307,73 | -307,73 | 0,00 |
| U00614 | 3180000011 | 1 | 01 | 06 | 101 | 2018 | U00614 | 480,05 | 0,00 | 0,00 | -480,05 | -480,05 | 0,00 |
| U00614 | 3180000019 | 1 | 01 | 06 | 101 | 2018 | U00614 | 365,80 | 0,00 | 0,00 | -365,80 | -365,80 | 0,00 |

**ELENCO DEI RESIDUI PASSIVI PROVENIENTI DAGLI ESERCIZI ANTERIORI A QUELLO DI COMPETENZA
DISTINTI PER ESERCIZIO E PER CAPITOLO**

| N. | N. impegno | CAPITOLO | | | | Provenienza | | Residuo Iniziale al 01/01/2021 | Pagamenti | Riaccertamento | | | Residui Finali al 31/12/2021 |
|---------------|------------------|----------|------|------|-------|-------------|----------|-----------------------------------|---------------|---------------------|-------------------|------------------|---------------------------------|
| | | Tit. | Miss | Prog | Macro | Esercizio | Capitolo | | | Maggiori Impegni | Minori Impegni | Totale | |
| | | | | | | | | | | | | | |
| U00614 | 3180000964 | 1 | 01 | 06 | 101 | 2018 | U00614 | 507,99 | 0,00 | 0,00 | -507,99 | -507,99 | 0,00 |
| U00614 | 3180000999 | 1 | 01 | 06 | 101 | 2018 | U00614 | 139,47 | 0,00 | 0,00 | -139,47 | -139,47 | 0,00 |
| U00614 | 3180001503 | 1 | 01 | 06 | 101 | 2018 | U00614 | 66,34 | 0,00 | 0,00 | -66,34 | -66,34 | 0,00 |
| U00614 | 3180002516 | 1 | 01 | 06 | 101 | 2018 | U00614 | 2.756,76 | 0,00 | 0,00 | -2.756,76 | -2.756,76 | 0,00 |
| U00614 | 3180003962 | 1 | 01 | 06 | 101 | 2018 | U00614 | 186,31 | 0,00 | 0,00 | -186,31 | -186,31 | 0,00 |
| U00614 | 3180004887 | 1 | 01 | 06 | 101 | 2018 | U00614 | 539,30 | 353,02 | 0,00 | -186,28 | -186,28 | 0,00 |
| U00614 | 3180007671 | 1 | 01 | 06 | 101 | 2018 | U00614 | 539,30 | 353,02 | 0,00 | -719,07 | -719,07 | 0,00 |
| U00614 | 3180007701 | 1 | 01 | 06 | 101 | 2018 | U00614 | 539,30 | 389,83 | 0,00 | -149,47 | -149,47 | 0,00 |
| U00614 | 3180007706 | 1 | 01 | 06 | 101 | 2018 | U00614 | 719,07 | 0,00 | 0,00 | -719,07 | -719,07 | 0,00 |
| U00614 | 3180008237 | 1 | 01 | 06 | 101 | 2018 | U00614 | 196,52 | 0,00 | 0,00 | -196,52 | -196,52 | 0,00 |
| U00614 | 3180008435 | 1 | 01 | 06 | 101 | 2018 | U00614 | 507,99 | 0,00 | 0,00 | -507,99 | -507,99 | 0,00 |
| U00614 | 3180008955 | 1 | 01 | 06 | 101 | 2018 | U00614 | 57,02 | 0,00 | 0,00 | -57,02 | -57,02 | 0,00 |
| U00614 | 3180008958 | 1 | 01 | 06 | 101 | 2018 | U00614 | 144,37 | 0,00 | 0,00 | -144,37 | -144,37 | 0,00 |
| U00614 | 3180008962 | 1 | 01 | 06 | 101 | 2018 | U00614 | 144,37 | 0,00 | 0,00 | -144,37 | -144,37 | 0,00 |
| U00614 | Tot. Anno | | | | | 2018 | | 8.762,49 | 742,85 | 0,00 | -8.019,64 | -8.019,64 | 0,00 |
| U00614 | 3170006337 | 1 | 01 | 06 | 101 | 2019 | U00614 | 188,40 | 0,00 | 0,00 | -188,40 | -188,40 | 0,00 |
| U00614 | 3170006355 | 1 | 01 | 06 | 101 | 2019 | U00614 | 200,97 | 0,00 | 0,00 | -200,97 | -200,97 | 0,00 |
| U00614 | 3170007891 | 1 | 01 | 06 | 101 | 2019 | U00614 | 307,73 | 0,00 | 0,00 | -307,73 | -307,73 | 0,00 |
| U00614 | 3180003963 | 1 | 01 | 06 | 101 | 2019 | U00614 | 541,41 | 353,00 | 0,00 | -188,41 | -188,41 | 0,00 |
| U00614 | 3180004887 | 1 | 01 | 06 | 101 | 2019 | U00614 | 541,41 | 352,99 | 0,00 | -188,42 | -188,42 | 0,00 |
| U00614 | 3180007671 | 1 | 01 | 06 | 101 | 2019 | U00614 | 721,88 | 0,00 | 0,00 | -721,88 | -721,88 | 0,00 |
| U00614 | 3180007701 | 1 | 01 | 06 | 101 | 2019 | U00614 | 541,41 | 389,80 | 0,00 | -151,61 | -151,61 | 0,00 |
| U00614 | 3180007706 | 1 | 01 | 06 | 101 | 2019 | U00614 | 721,88 | 0,00 | 0,00 | -721,88 | -721,88 | 0,00 |
| U00614 | 3190000005 | 1 | 01 | 06 | 101 | 2019 | U00614 | 145,20 | 0,00 | 0,00 | -145,20 | -145,20 | 0,00 |
| U00614 | 3190006114 | 1 | 01 | 06 | 101 | 2019 | U00614 | 1.804,70 | 0,00 | 0,00 | -1.804,70 | -1.804,70 | 0,00 |
| U00614 | 3190006235 | 1 | 01 | 06 | 101 | 2019 | U00614 | 1.443,76 | 0,00 | 0,00 | -1.443,76 | -1.443,76 | 0,00 |
| U00614 | 3190006277 | 1 | 01 | 06 | 101 | 2019 | U00614 | 834,02 | 0,00 | 0,00 | -834,02 | -834,02 | 0,00 |
| U00614 | 3190006280 | 1 | 01 | 06 | 101 | 2019 | U00614 | 697,34 | 0,00 | 0,00 | -697,34 | -697,34 | 0,00 |
| U00614 | 3190006283 | 1 | 01 | 06 | 101 | 2019 | U00614 | 360,94 | 0,00 | 0,00 | -360,94 | -360,94 | 0,00 |
| U00614 | 3190006286 | 1 | 01 | 06 | 101 | 2019 | U00614 | 433,13 | 0,00 | 0,00 | -433,13 | -433,13 | 0,00 |
| U00614 | 3190006289 | 1 | 01 | 06 | 101 | 2019 | U00614 | 360,94 | 0,00 | 0,00 | -360,94 | -360,94 | 0,00 |
| U00614 | 3190006293 | 1 | 01 | 06 | 101 | 2019 | U00614 | 215,91 | 0,00 | 0,00 | -215,91 | -215,91 | 0,00 |
| U00614 | 3190006297 | 1 | 01 | 06 | 101 | 2019 | U00614 | 582,13 | 0,00 | 0,00 | -582,13 | -582,13 | 0,00 |
| U00614 | 3190006301 | 1 | 01 | 06 | 101 | 2019 | U00614 | 1.422,70 | 0,00 | 0,00 | -1.422,70 | -1.422,70 | 0,00 |
| U00614 | 3190006304 | 1 | 01 | 06 | 101 | 2019 | U00614 | 718,27 | 517,16 | 0,00 | -201,11 | -201,11 | 0,00 |
| U00614 | 3190006352 | 1 | 01 | 06 | 101 | 2019 | U00614 | 170,80 | 0,00 | 0,00 | -170,80 | -170,80 | 0,00 |
| U00614 | 3190006379 | 1 | 01 | 06 | 101 | 2019 | U00614 | 172,16 | 0,00 | 0,00 | -172,16 | -172,16 | 0,00 |
| U00614 | 3190006846 | 1 | 01 | 06 | 101 | 2019 | U00614 | 968,30 | 697,19 | 0,00 | -271,11 | -271,11 | 0,00 |
| U00614 | 3190006849 | 1 | 01 | 06 | 101 | 2019 | U00614 | 747,15 | 0,00 | 0,00 | -747,15 | -747,15 | 0,00 |
| U00614 | 3190006852 | 1 | 01 | 06 | 101 | 2019 | U00614 | 597,93 | 0,00 | 0,00 | -597,93 | -597,93 | 0,00 |
| U00614 | 3190006856 | 1 | 01 | 06 | 101 | 2019 | U00614 | 534,19 | 0,00 | 0,00 | -534,19 | -534,19 | 0,00 |
| U00614 | 3190006909 | 1 | 01 | 06 | 101 | 2019 | U00614 | 61,96 | 0,00 | 0,00 | -61,96 | -61,96 | 0,00 |
| U00614 | 3190006912 | 1 | 01 | 06 | 101 | 2019 | U00614 | 1.787,21 | 0,00 | 0,00 | -1.787,21 | -1.787,21 | 0,00 |
| U00614 | 3190006941 | 1 | 01 | 06 | 101 | 2019 | U00614 | 1.082,82 | 0,00 | 0,00 | -1.082,82 | -1.082,82 | 0,00 |
| U00614 | 3190007105 | 1 | 01 | 06 | 101 | 2019 | U00614 | 1.188,34 | 933,34 | 0,00 | -255,00 | -255,00 | 0,00 |
| U00614 | 3190007237 | 1 | 01 | 06 | 101 | 2019 | U00614 | 2.271,80 | 0,00 | 0,00 | -2.271,80 | -2.271,80 | 0,00 |

**ELENCO DEI RESIDUI PASSIVI PROVENIENTI DAGLI ESERCIZI ANTERIORI A QUELLO DI COMPETENZA
DISTINTI PER ESERCIZIO E PER CAPITOLO**

| N. | N. impegno | CAPITOLO | | | | Provenienza | | Residuo Iniziale al 01/01/2021 | Pagamenti | Riaccertamento | | | Residui Finali al 31/12/2021 |
|---------------|----------------------|----------|------|------|-------|-------------|----------|-----------------------------------|-----------------|---------------------|-------------------|-------------------|---------------------------------|
| | | Tit. | Miss | Prog | Macro | Esercizio | Capitolo | | | Maggiori Impegni | Minori Impegni | Totale | |
| | | | | | | | | | | | | | |
| U00614 | 3190007266 | 1 | 01 | 06 | 101 | 2019 | U00614 | 505,31 | 0,00 | 0,00 | -505,31 | -505,31 | 0,00 |
| U00614 | 3190007421 | 1 | 01 | 06 | 101 | 2019 | U00614 | 137,16 | 0,00 | 0,00 | -137,16 | -137,16 | 0,00 |
| U00614 | 3190007425 | 1 | 01 | 06 | 101 | 2019 | U00614 | 536,60 | 429,27 | 0,00 | -107,33 | -107,33 | 0,00 |
| U00614 | 3190007456 | 1 | 01 | 06 | 101 | 2019 | U00614 | 1.804,70 | 0,00 | 0,00 | -1.804,70 | -1.804,70 | 0,00 |
| U00614 | 3190007978 | 1 | 01 | 06 | 101 | 2019 | U00614 | 137,58 | 0,00 | 0,00 | -137,58 | -137,58 | 0,00 |
| U00614 | 3190008167 | 1 | 01 | 06 | 101 | 2019 | U00614 | 1.443,76 | 0,00 | 0,00 | -1.443,76 | -1.443,76 | 0,00 |
| U00614 | 3190008237 | 1 | 01 | 06 | 101 | 2019 | U00614 | 11.222,37 | 0,00 | 0,00 | -11.222,37 | -11.222,37 | 0,00 |
| U00614 | 3190008254 | 1 | 01 | 06 | 101 | 2019 | U00614 | 90,12 | 0,00 | 0,00 | -90,12 | -90,12 | 0,00 |
| U00614 | 3190008263 | 1 | 01 | 06 | 101 | 2019 | U00614 | 721,88 | 519,75 | 0,00 | -202,13 | -202,13 | 0,00 |
| U00614 | 3190008277 | 1 | 01 | 06 | 101 | 2019 | U00614 | 1.082,82 | 0,00 | 0,00 | -1.082,82 | -1.082,82 | 0,00 |
| U00614 | 3190008340 | 1 | 01 | 06 | 101 | 2019 | U00614 | 2.165,65 | 0,00 | 0,00 | -2.165,65 | -2.165,65 | 0,00 |
| U00614 | 3190008486 | 1 | 01 | 06 | 101 | 2019 | U00614 | 6.089,39 | 0,00 | 0,00 | -6.089,39 | -6.089,39 | 0,00 |
| U00614 | 3190008678 | 1 | 01 | 06 | 101 | 2019 | U00614 | 718,27 | 0,00 | 0,00 | -718,27 | -718,27 | 0,00 |
| U00614 | 3190008833 | 1 | 01 | 06 | 101 | 2019 | U00614 | 1.100,80 | 0,00 | 0,00 | -1.100,80 | -1.100,80 | 0,00 |
| U00614 | 3190008839 | 1 | 01 | 06 | 101 | 2019 | U00614 | 1.508,81 | 0,00 | 0,00 | -1.508,81 | -1.508,81 | 0,00 |
| U00614 | 3190009663 | 1 | 01 | 06 | 101 | 2019 | U00614 | 141,62 | 0,00 | 0,00 | -141,62 | -141,62 | 0,00 |
| U00614 | 3190009669 | 1 | 01 | 06 | 101 | 2019 | U00614 | 503,02 | 0,00 | 0,00 | -503,02 | -503,02 | 0,00 |
| U00614 | Tot. Anno | | | | | 2019 | | 52.276,65 | 4.192,50 | 0,00 | -48.084,15 | -48.084,15 | 0,00 |
| U00614 | Tot. Capitolo | | | | | | | 61.317,16 | 4.935,35 | 0,00 | -56.381,81 | -56.381,81 | 0,00 |
| U00616 | 3160007142 | 1 | 09 | 01 | 102 | 2016 | U00616 | 20,34 | 0,00 | 0,00 | 0,00 | 0,00 | 20,34 |
| U00616 | 3160007147 | 1 | 09 | 01 | 102 | 2016 | U00616 | 34,25 | 0,00 | 0,00 | 0,00 | 0,00 | 34,25 |
| U00616 | 3160007150 | 1 | 09 | 01 | 102 | 2016 | U00616 | 22,75 | 0,00 | 0,00 | 0,00 | 0,00 | 22,75 |
| U00616 | 3160007169 | 1 | 09 | 01 | 102 | 2016 | U00616 | 16,81 | 0,00 | 0,00 | 0,00 | 0,00 | 16,81 |
| U00616 | 3160007184 | 1 | 09 | 01 | 102 | 2016 | U00616 | 8,07 | 0,00 | 0,00 | 0,00 | 0,00 | 8,07 |
| U00616 | 3160007311 | 1 | 09 | 01 | 102 | 2016 | U00616 | 72,69 | 0,00 | 0,00 | 0,00 | 0,00 | 72,69 |
| U00616 | 3160007344 | 1 | 09 | 01 | 102 | 2016 | U00616 | 27,68 | 0,00 | 0,00 | 0,00 | 0,00 | 27,68 |
| U00616 | 3160007355 | 1 | 09 | 01 | 102 | 2016 | U00616 | 44,18 | 0,00 | 0,00 | 0,00 | 0,00 | 44,18 |
| U00616 | 3160007366 | 1 | 09 | 01 | 102 | 2016 | U00616 | 38,74 | 0,00 | 0,00 | 0,00 | 0,00 | 38,74 |
| U00616 | 3160007373 | 1 | 09 | 01 | 102 | 2016 | U00616 | 13,98 | 0,00 | 0,00 | 0,00 | 0,00 | 13,98 |
| U00616 | 3160007378 | 1 | 09 | 01 | 102 | 2016 | U00616 | 78,01 | 0,00 | 0,00 | 0,00 | 0,00 | 78,01 |
| U00616 | 3160007877 | 1 | 09 | 01 | 102 | 2016 | U00616 | 87,54 | 0,00 | 0,00 | 0,00 | 0,00 | 87,54 |
| U00616 | 3160007880 | 1 | 09 | 01 | 102 | 2016 | U00616 | 5,71 | 0,00 | 0,00 | 0,00 | 0,00 | 5,71 |
| U00616 | 3160007883 | 1 | 09 | 01 | 102 | 2016 | U00616 | 36,99 | 0,00 | 0,00 | 0,00 | 0,00 | 36,99 |
| U00616 | Tot. Anno | | | | | 2016 | | 507,74 | 0,00 | 0,00 | 0,00 | 0,00 | 507,74 |
| U00616 | 3170006584 | 1 | 09 | 01 | 102 | 2017 | U00616 | 16,49 | 0,00 | 0,00 | 0,00 | 0,00 | 16,49 |
| U00616 | Tot. Anno | | | | | 2017 | | 16,49 | 0,00 | 0,00 | 0,00 | 0,00 | 16,49 |
| U00616 | 3180008943 | 1 | 09 | 01 | 102 | 2018 | U00616 | 203,32 | 0,00 | 0,00 | 0,00 | 0,00 | 203,32 |
| U00616 | 3180008947 | 1 | 09 | 01 | 102 | 2018 | U00616 | 23,40 | 0,00 | 0,00 | 0,00 | 0,00 | 23,40 |
| U00616 | 3180009156 | 1 | 09 | 01 | 102 | 2018 | U00616 | 16,89 | 0,00 | 0,00 | 0,00 | 0,00 | 16,89 |
| U00616 | 3180009297 | 1 | 09 | 01 | 102 | 2018 | U00616 | 61,02 | 0,00 | 0,00 | 0,00 | 0,00 | 61,02 |
| U00616 | 3180009308 | 1 | 09 | 01 | 102 | 2018 | U00616 | 72,41 | 0,00 | 0,00 | 0,00 | 0,00 | 72,41 |
| U00616 | Tot. Anno | | | | | 2018 | | 377,04 | 0,00 | 0,00 | 0,00 | 0,00 | 377,04 |
| U00616 | 3190003893 | 1 | 09 | 01 | 102 | 2019 | U00616 | 151,22 | 0,00 | 0,00 | 0,00 | 0,00 | 151,22 |
| U00616 | 3190003899 | 1 | 09 | 01 | 102 | 2019 | U00616 | 192,48 | 0,00 | 0,00 | 0,00 | 0,00 | 192,48 |
| U00616 | 3190003902 | 1 | 09 | 01 | 102 | 2019 | U00616 | 7,82 | 0,00 | 0,00 | 0,00 | 0,00 | 7,82 |
| U00616 | 3190003906 | 1 | 09 | 01 | 102 | 2019 | U00616 | 63,92 | 0,00 | 0,00 | 0,00 | 0,00 | 63,92 |

**ELENCO DEI RESIDUI PASSIVI PROVENIENTI DAGLI ESERCIZI ANTERIORI A QUELLO DI COMPETENZA
DISTINTI PER ESERCIZIO E PER CAPITOLO**

BOLLETTINO UFFICIALE
della REGIONE CAMPANIA

| N. | N. impegno | CAPITOLO | | | | Provenienza | | Residuo Iniziale al 01/01/2021 | Pagamenti | Riaccertamento | | | Residui Finali al 31/12/2021 |
|---------------|----------------------|----------|------|------|-------|-------------|----------|-----------------------------------|-------------|---------------------|-------------------|-------------|---------------------------------|
| | | Tit. | Miss | Prog | Macro | Esercizio | Capitolo | | | Maggiori Impegni | Minori Impegni | Totale | |
| | | | | | | | | | | | | | |
| U00616 | 3190003910 | 1 | 09 | 01 | 102 | 2019 | U00616 | 71,49 | 0,00 | 0,00 | 0,00 | 0,00 | 71,49 |
| U00616 | 3190003914 | 1 | 09 | 01 | 102 | 2019 | U00616 | 96,89 | 0,00 | 0,00 | 0,00 | 0,00 | 96,89 |
| U00616 | 3190003917 | 1 | 09 | 01 | 102 | 2019 | U00616 | 11,40 | 0,00 | 0,00 | 0,00 | 0,00 | 11,40 |
| U00616 | 3190003920 | 1 | 09 | 01 | 102 | 2019 | U00616 | 71,55 | 0,00 | 0,00 | 0,00 | 0,00 | 71,55 |
| U00616 | 3190003924 | 1 | 09 | 01 | 102 | 2019 | U00616 | 31,80 | 0,00 | 0,00 | 0,00 | 0,00 | 31,80 |
| U00616 | 3190003929 | 1 | 09 | 01 | 102 | 2019 | U00616 | 111,12 | 0,00 | 0,00 | 0,00 | 0,00 | 111,12 |
| U00616 | 3190003930 | 1 | 09 | 01 | 102 | 2019 | U00616 | 0,00 | 0,00 | 0,00 | 0,00 | 0,00 | 0,00 |
| U00616 | 3190004119 | 1 | 09 | 01 | 102 | 2019 | U00616 | 45,67 | 0,00 | 0,00 | 0,00 | 0,00 | 45,67 |
| U00616 | 3190004122 | 1 | 09 | 01 | 102 | 2019 | U00616 | 50,70 | 0,00 | 0,00 | 0,00 | 0,00 | 50,70 |
| U00616 | 3190007512 | 1 | 09 | 01 | 102 | 2019 | U00616 | 76,53 | 0,00 | 0,00 | 0,00 | 0,00 | 76,53 |
| U00616 | 3190007527 | 1 | 09 | 01 | 102 | 2019 | U00616 | 116,19 | 0,00 | 0,00 | 0,00 | 0,00 | 116,19 |
| U00616 | 3190007531 | 1 | 09 | 01 | 102 | 2019 | U00616 | 140,22 | 0,00 | 0,00 | 0,00 | 0,00 | 140,22 |
| U00616 | 3190007551 | 1 | 09 | 01 | 102 | 2019 | U00616 | 48,80 | 0,00 | 0,00 | 0,00 | 0,00 | 48,80 |
| U00616 | 3190007554 | 1 | 09 | 01 | 102 | 2019 | U00616 | 25,36 | 0,00 | 0,00 | 0,00 | 0,00 | 25,36 |
| U00616 | 3190007558 | 1 | 09 | 01 | 102 | 2019 | U00616 | 80,32 | 0,00 | 0,00 | 0,00 | 0,00 | 80,32 |
| U00616 | 3190007561 | 1 | 09 | 01 | 102 | 2019 | U00616 | 126,68 | 0,00 | 0,00 | 0,00 | 0,00 | 126,68 |
| U00616 | 3190007564 | 1 | 09 | 01 | 102 | 2019 | U00616 | 60,35 | 0,00 | 0,00 | 0,00 | 0,00 | 60,35 |
| U00616 | 3190007567 | 1 | 09 | 01 | 102 | 2019 | U00616 | 103,69 | 0,00 | 0,00 | 0,00 | 0,00 | 103,69 |
| U00616 | 3190007570 | 1 | 09 | 01 | 102 | 2019 | U00616 | 87,32 | 0,00 | 0,00 | 0,00 | 0,00 | 87,32 |
| U00616 | 3190007573 | 1 | 09 | 01 | 102 | 2019 | U00616 | 20,25 | 0,00 | 0,00 | 0,00 | 0,00 | 20,25 |
| U00616 | 3190007576 | 1 | 09 | 01 | 102 | 2019 | U00616 | 51,37 | 0,00 | 0,00 | 0,00 | 0,00 | 51,37 |
| U00616 | 3190007581 | 1 | 09 | 01 | 102 | 2019 | U00616 | 20,58 | 0,00 | 0,00 | 0,00 | 0,00 | 20,58 |
| U00616 | 3190007586 | 1 | 09 | 01 | 102 | 2019 | U00616 | 49,26 | 0,00 | 0,00 | 0,00 | 0,00 | 49,26 |
| U00616 | 3190008510 | 1 | 09 | 01 | 102 | 2019 | U00616 | 29,82 | 0,00 | 0,00 | 0,00 | 0,00 | 29,82 |
| U00616 | 3190008855 | 1 | 09 | 01 | 102 | 2019 | U00616 | 647,43 | 0,00 | 0,00 | 0,00 | 0,00 | 647,43 |
| U00616 | Tot. Anno | | | | | 2019 | | 2.628,73 | 0,00 | 0,00 | 0,00 | 0,00 | 2.628,73 |
| U00616 | Tot. Capitolo | | | | | | | 3.530,00 | 0,00 | 0,00 | 0,00 | 0,00 | 3.530,00 |
| U00617 | 3160007143 | 1 | 09 | 01 | 101 | 2016 | U00617 | 57,17 | 0,00 | 0,00 | 0,00 | 0,00 | 57,17 |
| U00617 | 3160007148 | 1 | 09 | 01 | 101 | 2016 | U00617 | 96,26 | 0,00 | 0,00 | 0,00 | 0,00 | 96,26 |
| U00617 | 3160007151 | 1 | 09 | 01 | 101 | 2016 | U00617 | 68,33 | 0,00 | 0,00 | 0,00 | 0,00 | 68,33 |
| U00617 | 3160007155 | 1 | 09 | 01 | 101 | 2016 | U00617 | 0,46 | 0,00 | 0,00 | 0,00 | 0,00 | 0,46 |
| U00617 | 3160007164 | 1 | 09 | 01 | 101 | 2016 | U00617 | 173,78 | 0,00 | 0,00 | 0,00 | 0,00 | 173,78 |
| U00617 | 3160007167 | 1 | 09 | 01 | 101 | 2016 | U00617 | 27,95 | 0,00 | 0,00 | 0,00 | 0,00 | 27,95 |
| U00617 | 3160007185 | 1 | 09 | 01 | 101 | 2016 | U00617 | 99,91 | 0,00 | 0,00 | 0,00 | 0,00 | 99,91 |
| U00617 | 3160007313 | 1 | 09 | 01 | 101 | 2016 | U00617 | 204,33 | 0,00 | 0,00 | 0,00 | 0,00 | 204,33 |
| U00617 | 3160007345 | 1 | 09 | 01 | 101 | 2016 | U00617 | 77,78 | 0,00 | 0,00 | 0,00 | 0,00 | 77,78 |
| U00617 | 3160007357 | 1 | 09 | 01 | 101 | 2016 | U00617 | 124,17 | 0,00 | 0,00 | 0,00 | 0,00 | 124,17 |
| U00617 | 3160007364 | 1 | 09 | 01 | 101 | 2016 | U00617 | 15,23 | 0,00 | 0,00 | 0,00 | 0,00 | 15,23 |
| U00617 | 3160007367 | 1 | 09 | 01 | 101 | 2016 | U00617 | 108,87 | 0,00 | 0,00 | 0,00 | 0,00 | 108,87 |
| U00617 | 3160007370 | 1 | 09 | 01 | 101 | 2016 | U00617 | 24,31 | 0,00 | 0,00 | 0,00 | 0,00 | 24,31 |
| U00617 | 3160007374 | 1 | 09 | 01 | 101 | 2016 | U00617 | 39,34 | 0,00 | 0,00 | 0,00 | 0,00 | 39,34 |
| U00617 | 3160007380 | 1 | 09 | 01 | 101 | 2016 | U00617 | 219,30 | 0,00 | 0,00 | 0,00 | 0,00 | 219,30 |
| U00617 | 3160007878 | 1 | 09 | 01 | 101 | 2016 | U00617 | 168,87 | 0,00 | 0,00 | 0,00 | 0,00 | 168,87 |
| U00617 | 3160007881 | 1 | 09 | 01 | 101 | 2016 | U00617 | 16,05 | 0,00 | 0,00 | 0,00 | 0,00 | 16,05 |
| U00617 | 3160007884 | 1 | 09 | 01 | 101 | 2016 | U00617 | 103,48 | 0,00 | 0,00 | 0,00 | 0,00 | 103,48 |
| U00617 | Tot. Anno | | | | | 2016 | | 1.625,59 | 0,00 | 0,00 | 0,00 | 0,00 | 1.625,59 |

**ELENCO DEI RESIDUI PASSIVI PROVENIENTI DAGLI ESERCIZI ANTERIORI A QUELLO DI COMPETENZA
DISTINTI PER ESERCIZIO E PER CAPITOLO**

| N. | CAPITOLO | | | | | Residuo Iniziale al 01/01/2021 | Pagamenti | Riaccertamento | | | Residui Finali al 31/12/2021 | | |
|---------------|----------------------|------|------|------|-------|-----------------------------------|-----------|------------------|-------------|---------------------|---------------------------------|-------------------|------------------|
| | N. impegno | Tit. | Miss | Prog | Macro | | | Provenienza | | Maggiori Impegni | | Minori Impegni | Totale |
| | | | | | | | | Esercizio | Capitolo | | | | |
| U00617 | 3170006585 | 1 | 09 | 01 | 101 | 2017 | U00617 | 46,37 | 0,00 | 0,00 | 0,00 | 0,00 | 46,37 |
| U00617 | Tot. Anno | | | | | 2017 | | 46,37 | 0,00 | 0,00 | 0,00 | 0,00 | 46,37 |
| U00617 | 3180008944 | 1 | 09 | 01 | 101 | 2018 | U00617 | 571,53 | 0,00 | 0,00 | 0,00 | 0,00 | 571,53 |
| U00617 | 3180008948 | 1 | 09 | 01 | 101 | 2018 | U00617 | 65,73 | 0,00 | 0,00 | 0,00 | 0,00 | 65,73 |
| U00617 | 3180009157 | 1 | 09 | 01 | 101 | 2018 | U00617 | 47,46 | 0,00 | 0,00 | 0,00 | 0,00 | 47,46 |
| | 3180009298 | 1 | 09 | 01 | 101 | 2018 | U00617 | 171,44 | 0,00 | 0,00 | 0,00 | 0,00 | 171,44 |
| | 3180009310 | 1 | 09 | 01 | 101 | 2018 | U00617 | 0,00 | 0,00 | 0,00 | 0,00 | 0,00 | 203,54 |
| U00617 | Tot. Anno | | | | | 2018 | | 1.059,70 | 0,00 | 0,00 | 0,00 | 0,00 | 1.059,70 |
| U00617 | 3190003895 | 1 | 09 | 01 | 101 | 2019 | U00617 | 425,05 | 0,00 | 0,00 | 0,00 | 0,00 | 425,05 |
| U00617 | 3190003900 | 1 | 09 | 01 | 101 | 2019 | U00617 | 541,05 | 0,00 | 0,00 | 0,00 | 0,00 | 541,05 |
| U00617 | 3190003903 | 1 | 09 | 01 | 101 | 2019 | U00617 | 21,99 | 0,00 | 0,00 | 0,00 | 0,00 | 21,99 |
| U00617 | 3190003907 | 1 | 09 | 01 | 101 | 2019 | U00617 | 179,68 | 0,00 | 0,00 | 0,00 | 0,00 | 179,68 |
| U00617 | 3190003911 | 1 | 09 | 01 | 101 | 2019 | U00617 | 200,94 | 0,00 | 0,00 | 0,00 | 0,00 | 200,94 |
| U00617 | 3190003915 | 1 | 09 | 01 | 101 | 2019 | U00617 | 272,36 | 0,00 | 0,00 | 0,00 | 0,00 | 272,36 |
| U00617 | 3190003918 | 1 | 09 | 01 | 101 | 2019 | U00617 | 32,05 | 0,00 | 0,00 | 0,00 | 0,00 | 32,05 |
| U00617 | 3190003921 | 1 | 09 | 01 | 101 | 2019 | U00617 | 201,13 | 0,00 | 0,00 | 0,00 | 0,00 | 201,13 |
| U00617 | 3190003926 | 1 | 09 | 01 | 101 | 2019 | U00617 | 89,40 | 0,00 | 0,00 | 0,00 | 0,00 | 89,40 |
| U00617 | 3190003931 | 1 | 09 | 01 | 101 | 2019 | U00617 | 108,22 | 0,00 | 0,00 | 0,00 | 0,00 | 108,22 |
| U00617 | 3190003942 | 1 | 09 | 01 | 101 | 2019 | U00617 | 312,37 | 0,00 | 0,00 | 0,00 | 0,00 | 312,37 |
| U00617 | 3190004120 | 1 | 09 | 01 | 101 | 2019 | U00617 | 128,39 | 0,00 | 0,00 | 0,00 | 0,00 | 128,39 |
| U00617 | 3190004123 | 1 | 09 | 01 | 101 | 2019 | U00617 | 142,53 | 0,00 | 0,00 | 0,00 | 0,00 | 142,53 |
| U00617 | 3190007513 | 1 | 09 | 01 | 101 | 2019 | U00617 | 215,11 | 0,00 | 0,00 | 0,00 | 0,00 | 215,11 |
| U00617 | 3190007528 | 1 | 09 | 01 | 101 | 2019 | U00617 | 326,60 | 0,00 | 0,00 | 0,00 | 0,00 | 326,60 |
| U00617 | 3190007532 | 1 | 09 | 01 | 101 | 2019 | U00617 | 394,15 | 0,00 | 0,00 | 0,00 | 0,00 | 394,15 |
| U00617 | 3190007552 | 1 | 09 | 01 | 101 | 2019 | U00617 | 137,15 | 0,00 | 0,00 | 0,00 | 0,00 | 137,15 |
| U00617 | 3190007555 | 1 | 09 | 01 | 101 | 2019 | U00617 | 71,27 | 0,00 | 0,00 | 0,00 | 0,00 | 71,27 |
| U00617 | 3190007559 | 1 | 09 | 01 | 101 | 2019 | U00617 | 225,79 | 0,00 | 0,00 | 0,00 | 0,00 | 225,79 |
| U00617 | 3190007562 | 1 | 09 | 01 | 101 | 2019 | U00617 | 356,10 | 0,00 | 0,00 | 0,00 | 0,00 | 356,10 |
| U00617 | 3190007565 | 1 | 09 | 01 | 101 | 2019 | U00617 | 169,64 | 0,00 | 0,00 | 0,00 | 0,00 | 169,64 |
| U00617 | 3190007568 | 1 | 09 | 01 | 101 | 2019 | U00617 | 291,46 | 0,00 | 0,00 | 0,00 | 0,00 | 291,46 |
| U00617 | 3190007571 | 1 | 09 | 01 | 101 | 2019 | U00617 | 245,44 | 0,00 | 0,00 | 0,00 | 0,00 | 245,44 |
| U00617 | 3190007574 | 1 | 09 | 01 | 101 | 2019 | U00617 | 56,92 | 0,00 | 0,00 | 0,00 | 0,00 | 56,92 |
| U00617 | 3190007578 | 1 | 09 | 01 | 101 | 2019 | U00617 | 144,37 | 0,00 | 0,00 | 0,00 | 0,00 | 144,37 |
| U00617 | 3190007582 | 1 | 09 | 01 | 101 | 2019 | U00617 | 57,84 | 0,00 | 0,00 | 0,00 | 0,00 | 57,84 |
| U00617 | 3190007731 | 1 | 09 | 01 | 101 | 2019 | U00617 | 138,47 | 0,00 | 0,00 | 0,00 | 0,00 | 138,47 |
| U00617 | 3190008511 | 1 | 09 | 01 | 101 | 2019 | U00617 | 83,84 | 0,00 | 0,00 | 0,00 | 0,00 | 83,84 |
| U00617 | 3190008856 | 1 | 09 | 01 | 101 | 2019 | U00617 | 1.819,82 | 0,00 | 0,00 | 0,00 | 0,00 | 1.819,82 |
| U00617 | Tot. Anno | | | | | 2019 | | 7.389,13 | 0,00 | 0,00 | 0,00 | 0,00 | 7.389,13 |
| U00617 | Tot. Capitolo | | | | | | | 10.120,79 | 0,00 | 0,00 | 0,00 | 0,00 | 10.120,79 |
| U00618 | 3150008170 | 1 | 08 | 01 | 102 | 2015 | U00618 | 30,39 | 0,00 | 0,00 | 0,00 | 0,00 | 30,39 |
| U00618 | 3150008171 | 1 | 08 | 01 | 102 | 2015 | U00618 | 13,50 | 0,00 | 0,00 | 0,00 | 0,00 | 13,50 |
| U00618 | 3150008187 | 1 | 08 | 01 | 102 | 2015 | U00618 | 770,27 | 0,00 | 0,00 | 0,00 | 0,00 | 770,27 |
| U00618 | 3150008188 | 1 | 08 | 01 | 102 | 2015 | U00618 | 703,61 | 0,00 | 0,00 | 0,00 | 0,00 | 703,61 |
| U00618 | 3150008196 | 1 | 08 | 01 | 102 | 2015 | U00618 | 248,23 | 0,00 | 0,00 | 0,00 | 0,00 | 248,23 |
| U00618 | 3150008205 | 1 | 08 | 01 | 102 | 2015 | U00618 | 589,18 | 0,00 | 0,00 | 0,00 | 0,00 | 589,18 |
| U00618 | 3150008241 | 1 | 08 | 01 | 102 | 2015 | U00618 | 725,95 | 0,00 | 0,00 | 0,00 | 0,00 | 725,95 |

**ELENCO DEI RESIDUI PASSIVI PROVENIENTI DAGLI ESERCIZI ANTERIORI A QUELLO DI COMPETENZA
DISTINTI PER ESERCIZIO E PER CAPITOLO**

| N. | CAPITOLO | | | | | | Residuo Iniziale al 01/01/2021 | Pagamenti | Riaccertamento | | | Residui Finali al 31/12/2021 | |
|---------------|----------------------|------|------|------|-------|-------------|-----------------------------------|-------------------|---------------------|-------------------|--------------------|---------------------------------|-------------------|
| | N. impegno | Tit. | Miss | Prog | Macro | Provenienza | | | Maggiori Impegni | Minori Impegni | Totale | | |
| | | | | | | Esercizio | | | | | | | Capitolo |
| U00618 | 3150008246 | 1 | 08 | 01 | 102 | 2015 | U00618 | 156,41 | 0,00 | 0,00 | 0,00 | 0,00 | 156,41 |
| U00618 | Tot. Anno | | | | | 2015 | | 3.237,54 | 0,00 | 0,00 | 0,00 | 0,00 | 3.237,54 |
| U00618 | 3160003971 | 1 | 08 | 01 | 102 | 2016 | U00618 | 918,00 | 0,00 | 0,00 | 0,00 | 0,00 | 918,00 |
| U00618 | 3160004994 | 1 | 08 | 01 | 102 | 2016 | U00618 | 161,50 | 0,00 | 0,00 | 0,00 | 0,00 | 161,50 |
| U00618 | 3160007413 | 1 | 08 | 01 | 102 | 2016 | U00618 | 905,85 | 0,00 | 0,00 | 0,00 | 0,00 | 905,85 |
| | Tot. Anno | | | | | 2016 | | 1.985,35 | 0,00 | 0,00 | 0,00 | 0,00 | 1.985,35 |
| | Tot. Capitolo | | | | | | | | 0,00 | 0,00 | 0,00 | 0,00 | 5.222,89 |
| U00622 | 3180002311 | 1 | 09 | 01 | 102 | 2018 | U00622 | 42,02 | 0,00 | 0,00 | 0,00 | 0,00 | 42,02 |
| U00622 | 3180007595 | 1 | 09 | 01 | 102 | 2018 | U00622 | 49,73 | 0,00 | 0,00 | 0,00 | 0,00 | 49,73 |
| U00622 | Tot. Anno | | | | | 2018 | | 91,75 | 0,00 | 0,00 | 0,00 | 0,00 | 91,75 |
| U00622 | 3190005692 | 1 | 09 | 01 | 102 | 2019 | U00622 | 425,00 | 425,00 | 0,00 | 0,00 | 0,00 | 0,00 |
| U00622 | 3190008656 | 1 | 09 | 01 | 102 | 2019 | U00622 | 210,72 | 0,00 | 0,00 | 0,00 | 0,00 | 210,72 |
| U00622 | Tot. Anno | | | | | 2019 | | 635,72 | 425,00 | 0,00 | 0,00 | 0,00 | 210,72 |
| U00622 | 3200006492 | 1 | 09 | 01 | 102 | 2020 | U00622 | 205,67 | 202,73 | 0,00 | -2,94 | -2,94 | 0,00 |
| U00622 | 3200007634 | 1 | 09 | 01 | 102 | 2020 | U00622 | 1.614,22 | 1.614,22 | 0,00 | 0,00 | 0,00 | 0,00 |
| U00622 | Tot. Anno | | | | | 2020 | | 1.819,89 | 1.816,95 | 0,00 | -2,94 | -2,94 | 0,00 |
| U00622 | Tot. Capitolo | | | | | | | 2.547,36 | 2.241,95 | 0,00 | -2,94 | -2,94 | 302,47 |
| U00630 | 3110003000 | 2 | 18 | 01 | 203 | 2011 | U00630 | 15.821,31 | 0,00 | 0,00 | 0,00 | 0,00 | 15.821,31 |
| U00630 | Tot. Anno | | | | | 2011 | | 15.821,31 | 0,00 | 0,00 | 0,00 | 0,00 | 15.821,31 |
| U00630 | 3120006949 | 2 | 18 | 01 | 203 | 2012 | U00630 | 65.089,18 | 0,00 | 0,00 | 0,00 | 0,00 | 65.089,18 |
| U00630 | Tot. Anno | | | | | 2012 | | 65.089,18 | 0,00 | 0,00 | 0,00 | 0,00 | 65.089,18 |
| U00630 | 3130007342 | 2 | 18 | 01 | 203 | 2013 | U00630 | 123.048,05 | 0,00 | 0,00 | -23.257,51 | -23.257,51 | 99.790,54 |
| U00630 | Tot. Anno | | | | | 2013 | | 123.048,05 | 0,00 | 0,00 | -23.257,51 | -23.257,51 | 99.790,54 |
| U00630 | 3140005110 | 2 | 18 | 01 | 203 | 2014 | U00630 | 5.192,87 | 0,00 | 0,00 | -5.192,87 | -5.192,87 | 0,00 |
| U00630 | 3140005112 | 2 | 18 | 01 | 203 | 2014 | U00630 | 123.689,72 | 0,00 | 0,00 | -23.899,18 | -23.899,18 | 99.790,54 |
| U00630 | Tot. Anno | | | | | 2014 | | 128.882,59 | 0,00 | 0,00 | -29.092,05 | -29.092,05 | 99.790,54 |
| U00630 | 3150008599 | 2 | 18 | 01 | 203 | 2015 | U00630 | 198.288,68 | 0,00 | 0,00 | -114.138,78 | -114.138,78 | 84.149,90 |
| U00630 | 3150009356 | 2 | 18 | 01 | 203 | 2015 | U00630 | 89.461,12 | 0,00 | 0,00 | -2.229,52 | -2.229,52 | 87.231,60 |
| U00630 | 3150009384 | 2 | 18 | 01 | 203 | 2015 | U00630 | 40.981,22 | 0,00 | 0,00 | -20.117,76 | -20.117,76 | 20.863,46 |
| U00630 | Tot. Anno | | | | | 2015 | | 328.731,02 | 0,00 | 0,00 | -136.486,06 | -136.486,06 | 192.244,96 |
| U00630 | 3160001161 | 2 | 18 | 01 | 203 | 2016 | U00630 | 17.293,75 | 0,00 | 0,00 | 0,00 | 0,00 | 17.293,75 |
| U00630 | 3160005266 | 2 | 18 | 01 | 203 | 2016 | U00630 | 132.828,62 | 0,00 | 0,00 | -23.471,40 | -23.471,40 | 109.357,22 |
| U00630 | 3160005492 | 2 | 18 | 01 | 203 | 2016 | U00630 | 7.270,03 | 0,00 | 0,00 | -7.270,03 | -7.270,03 | 0,00 |
| U00630 | Tot. Anno | | | | | 2016 | | 157.392,40 | 0,00 | 0,00 | -30.741,43 | -30.741,43 | 126.650,97 |
| U00630 | 3170001119 | 2 | 18 | 01 | 203 | 2017 | U00630 | 38.043,48 | 38.043,48 | 0,00 | 0,00 | 0,00 | 0,00 |
| U00630 | 3170003206 | 2 | 18 | 01 | 203 | 2017 | U00630 | 205.434,78 | 0,00 | 0,00 | 0,00 | 0,00 | 205.434,78 |
| U00630 | 3170003207 | 2 | 18 | 01 | 203 | 2017 | U00630 | 19.021,74 | 19.021,74 | 0,00 | 0,00 | 0,00 | 0,00 |
| U00630 | 3170003286 | 2 | 18 | 01 | 203 | 2017 | U00630 | 68.478,26 | 0,00 | 0,00 | 0,00 | 0,00 | 68.478,26 |
| U00630 | 3170003287 | 2 | 18 | 01 | 203 | 2017 | U00630 | 19.021,74 | 19.021,74 | 0,00 | 0,00 | 0,00 | 0,00 |
| U00630 | Tot. Anno | | | | | 2017 | | 350.000,00 | 76.086,96 | 0,00 | 0,00 | 0,00 | 273.913,04 |
| U00630 | 3170006412 | 2 | 18 | 01 | 203 | 2018 | U00630 | 185.861,53 | 0,00 | 0,00 | -213,89 | -213,89 | 185.647,64 |
| U00630 | 3170006502 | 2 | 18 | 01 | 203 | 2018 | U00630 | 6.698,96 | 0,00 | 0,00 | -6.698,96 | -6.698,96 | 0,00 |
| U00630 | 3170006542 | 2 | 18 | 01 | 203 | 2018 | U00630 | 25.834,70 | 0,00 | 0,00 | -7.874,56 | -7.874,56 | 17.960,14 |
| U00630 | Tot. Anno | | | | | 2018 | | 218.395,19 | 0,00 | 0,00 | -14.787,41 | -14.787,41 | 203.607,78 |
| U00630 | 3190001917 | 2 | 18 | 01 | 203 | 2019 | U00630 | 19.021,74 | 19.021,74 | 0,00 | 0,00 | 0,00 | 0,00 |
| U00630 | 3190001918 | 2 | 18 | 01 | 203 | 2019 | U00630 | 102.533,34 | 0,00 | 0,00 | 0,00 | 0,00 | 102.533,34 |

ELENCO DEI RESIDUI PASSIVI PROVENIENTI DAGLI ESERCIZI ANTERIORI A QUELLO DI COMPETENZA
DISTINTI PER ESERCIZIO E PER CAPITOLO

| N. | N. impegno | CAPITOLO | | | | Provenienza | | Residuo Iniziale al 01/01/2021 | Pagamenti | Riaccertamento | | | Residui Finali al 31/12/2021 |
|------------------|----------------------|----------|------|------|-------|-------------|----------|-----------------------------------|---------------------|---------------------|--------------------|--------------------|---------------------------------|
| | | Tit. | Miss | Prog | Macro | Esercizio | Capitolo | | | Maggiori Impegni | Minori Impegni | Totale | |
| | | | | | | | | | | | | | |
| U00630 | 3190002122 | 2 | 18 | 01 | 203 | 2019 | U00630 | 34.607,34 | 0,00 | 0,00 | 0,00 | 0,00 | 34.607,34 |
| U00630 | 3190002123 | 2 | 18 | 01 | 203 | 2019 | U00630 | 7.270,03 | 0,00 | 0,00 | 0,00 | 0,00 | 7.270,03 |
| U00630 | 3190002249 | 2 | 18 | 01 | 203 | 2019 | U00630 | 68.478,26 | 0,00 | 0,00 | 0,00 | 0,00 | 68.478,26 |
| U00630 | 3190002449 | 2 | 18 | 01 | 203 | 2019 | U00630 | 5.223,88 | 0,00 | 0,00 | 0,00 | 0,00 | 5.223,88 |
| U00630 | 3190002451 | 2 | 18 | 01 | 203 | 2019 | U00630 | 10.132,69 | 0,00 | 0,00 | 0,00 | 0,00 | 10.132,69 |
| U00630 | 3190006889 | 2 | 18 | 01 | 203 | 2019 | U00630 | 102.681,05 | 60.299,23 | 0,00 | 0,00 | 0,00 | 42.381,82 |
| Tot. Anno | | | | | | 2019 | | 341.198,16 | 60.299,23 | 0,00 | 0,00 | 0,00 | 270.627,36 |
| U00630 | 3200001875 | 2 | 18 | 01 | 203 | 2020 | U00630 | 19.021,74 | 19.021,74 | 0,00 | 0,00 | 0,00 | 0,00 |
| U00630 | 3200001876 | 2 | 18 | 01 | 203 | 2020 | U00630 | 34.607,34 | 0,00 | 0,00 | 0,00 | 0,00 | 34.607,34 |
| U00630 | 3200001877 | 2 | 18 | 01 | 203 | 2020 | U00630 | 68.478,26 | 0,00 | 0,00 | 0,00 | 0,00 | 68.478,26 |
| U00630 | 3200001888 | 2 | 18 | 01 | 203 | 2020 | U00630 | 340.004,89 | 27.551,59 | 0,00 | 0,00 | 0,00 | 312.453,30 |
| U00630 | 3200002024 | 2 | 18 | 01 | 203 | 2020 | U00630 | 1.395.206,06 | 272.798,79 | 0,00 | 0,00 | 0,00 | 1.122.407,27 |
| U00630 | 3200006280 | 2 | 18 | 01 | 203 | 2020 | U00630 | 25.054,35 | 0,00 | 0,00 | 0,00 | 0,00 | 25.054,35 |
| U00630 | 3200006927 | 2 | 18 | 01 | 203 | 2020 | U00630 | 265.885,14 | 223.503,32 | 0,00 | 0,00 | 0,00 | 42.381,82 |
| U00630 | 3200007745 | 2 | 18 | 01 | 203 | 2020 | U00630 | 19.021,74 | 19.021,74 | 0,00 | 0,00 | 0,00 | 0,00 |
| U00630 | 3200007746 | 2 | 18 | 01 | 203 | 2020 | U00630 | 34.607,34 | 0,00 | 0,00 | 0,00 | 0,00 | 34.607,34 |
| U00630 | 3200007749 | 2 | 18 | 01 | 203 | 2020 | U00630 | 68.478,26 | 0,00 | 0,00 | 0,00 | 0,00 | 68.478,26 |
| U00630 | 3200007751 | 2 | 18 | 01 | 203 | 2020 | U00630 | 340.004,89 | 20.554,58 | 0,00 | 0,00 | 0,00 | 319.450,31 |
| U00630 | 3200007926 | 2 | 18 | 01 | 203 | 2020 | U00630 | 3.018.069,28 | 1.433.853,34 | 0,00 | -3.552,34 | -3.552,34 | 1.580.663,60 |
| U00630 | Tot. Anno | | | | | 2020 | | 5.628.439,29 | 2.016.305,10 | 0,00 | -3.552,34 | -3.552,34 | 3.608.581,85 |
| U00630 | Tot. Capitolo | | | | | | | 7.365.747,36 | 2.171.713,03 | 0,00 | -237.916,80 | -237.916,80 | 4.956.117,53 |
| U00632 | 3190002843 | 2 | 18 | 01 | 203 | 2019 | U00632 | 8.722,74 | 0,00 | 0,00 | 0,00 | 0,00 | 8.722,74 |
| U00632 | Tot. Anno | | | | | 2019 | | 8.722,74 | 0,00 | 0,00 | 0,00 | 0,00 | 8.722,74 |
| U00632 | 3190004491 | 2 | 18 | 01 | 203 | 2020 | U00632 | 15.520,10 | 0,00 | 0,00 | 0,00 | 0,00 | 15.520,10 |
| U00632 | 3200001028 | 2 | 18 | 01 | 203 | 2020 | U00632 | 1.699,37 | 0,00 | 0,00 | 0,00 | 0,00 | 1.699,37 |
| U00632 | 3200008153 | 2 | 18 | 01 | 203 | 2020 | U00632 | 67.184,15 | 30.803,28 | 0,00 | 0,00 | 0,00 | 36.380,87 |
| U00632 | Tot. Anno | | | | | 2020 | | 84.403,62 | 30.803,28 | 0,00 | 0,00 | 0,00 | 53.600,34 |
| U00632 | Tot. Capitolo | | | | | | | 93.126,36 | 30.803,28 | 0,00 | 0,00 | 0,00 | 62.323,08 |
| U00634 | 3180000217 | 2 | 18 | 01 | 203 | 2018 | U00634 | 331.656,97 | 0,00 | 0,00 | 0,00 | 0,00 | 331.656,97 |
| U00634 | Tot. Anno | | | | | 2018 | | 331.656,97 | 0,00 | 0,00 | 0,00 | 0,00 | 331.656,97 |
| U00634 | 3190000032 | 2 | 18 | 01 | 203 | 2019 | U00634 | 624.057,16 | 0,00 | 0,00 | 0,00 | 0,00 | 624.057,16 |
| U00634 | Tot. Anno | | | | | 2019 | | 624.057,16 | 0,00 | 0,00 | 0,00 | 0,00 | 624.057,16 |
| U00634 | 3180005733 | 2 | 18 | 01 | 203 | 2020 | U00634 | 453.438,79 | 136.738,55 | 0,00 | 0,00 | 0,00 | 316.700,24 |
| U00634 | 3190006770 | 2 | 18 | 01 | 203 | 2020 | U00634 | 339.509,19 | 71.333,95 | 0,00 | -6.760,08 | -6.760,08 | 261.415,16 |
| U00634 | 3200007854 | 2 | 18 | 01 | 203 | 2020 | U00634 | 639.187,39 | 250.487,31 | 0,00 | 0,00 | 0,00 | 388.700,08 |
| U00634 | Tot. Anno | | | | | 2020 | | 1.432.135,37 | 458.559,81 | 0,00 | -6.760,08 | -6.760,08 | 966.815,48 |
| U00634 | Tot. Capitolo | | | | | | | 2.387.849,50 | 458.559,81 | 0,00 | -6.760,08 | -6.760,08 | 1.922.529,61 |
| U00636 | 3200005948 | 2 | 18 | 01 | 203 | 2020 | U00636 | 15.000,00 | 15.000,00 | 0,00 | 0,00 | 0,00 | 0,00 |
| U00636 | 3200007928 | 2 | 18 | 01 | 203 | 2020 | U00636 | 1.129.518,54 | 240.547,39 | 0,00 | 0,00 | 0,00 | 888.971,15 |
| U00636 | Tot. Anno | | | | | 2020 | | 1.144.518,54 | 255.547,39 | 0,00 | 0,00 | 0,00 | 888.971,15 |
| U00636 | Tot. Capitolo | | | | | | | 1.144.518,54 | 255.547,39 | 0,00 | 0,00 | 0,00 | 888.971,15 |
| U00638 | 3130007005 | 2 | 18 | 01 | 203 | 2013 | U00638 | 19.658,92 | 0,00 | 0,00 | 0,00 | 0,00 | 19.658,92 |
| U00638 | Tot. Anno | | | | | 2013 | | 19.658,92 | 0,00 | 0,00 | 0,00 | 0,00 | 19.658,92 |
| U00638 | 3140005255 | 2 | 18 | 01 | 203 | 2014 | U00638 | 907.888,49 | 5.504,08 | 0,00 | -164.160,04 | -164.160,04 | 738.224,37 |
| U00638 | Tot. Anno | | | | | 2014 | | 907.888,49 | 5.504,08 | 0,00 | -164.160,04 | -164.160,04 | 738.224,37 |
| U00638 | 3150000052 | 2 | 18 | 01 | 203 | 2015 | U00638 | 1.142.217,61 | 8.012,18 | 0,00 | -178.246,32 | -178.246,32 | 955.959,11 |

**ELENCO DEI RESIDUI PASSIVI PROVENIENTI DAGLI ESERCIZI ANTERIORI A QUELLO DI COMPETENZA
DISTINTI PER ESERCIZIO E PER CAPITOLO**

| N. | CAPITOLO | | | | | Residuo Iniziale al 01/01/2021 | Pagamenti | Riaccertamento | | | Residui Finali al 31/12/2021 | | |
|---------------|----------------------|------|------|------|-------|-----------------------------------|-----------|----------------------|----------------------|---------------------|---------------------------------|----------------------|----------------------|
| | N. impegno | Tit. | Miss | Prog | Macro | | | Provenienza | | Maggiori Impegni | | Minori Impegni | Totale |
| | | | | | | | | Esercizio | Capitolo | | | | |
| U00638 | 3150010019 | 2 | 18 | 01 | 203 | 2015 | U00638 | 2.022.225,59 | 0,00 | 0,00 | -144.095,94 | -144.095,94 | 1.878.129,65 |
| U00638 | Tot. Anno | | | | | 2015 | | 3.164.443,20 | 8.012,18 | 0,00 | -322.342,26 | -322.342,26 | 2.834.088,76 |
| U00638 | 3160003093 | 2 | 18 | 01 | 203 | 2016 | U00638 | 7.583,30 | 0,00 | 0,00 | 0,00 | 0,00 | 7.583,30 |
| U00638 | 3160004250 | 2 | 18 | 01 | 203 | 2016 | U00638 | 31.990,90 | 0,00 | 0,00 | 0,00 | 0,00 | 31.990,90 |
| U00638 | 3160007906 | 2 | 18 | 01 | 203 | 2016 | U00638 | 1.150.045,91 | 0,00 | 0,00 | -0,40 | -0,40 | 1.150.045,51 |
| U00638 | Tot. Anno | | | | | 2016 | | 1.189.620,11 | 0,00 | 0,00 | -0,40 | -0,40 | 1.189.619,71 |
| U00638 | 3170000790 | 2 | 18 | 01 | 203 | 2017 | U00638 | 6,88 | 0,00 | 0,00 | -622.944,56 | -622.944,56 | 5.672.037,22 |
| U00638 | Tot. Anno | | | | | 2017 | | 6.881.343,27 | 586.361,49 | 0,00 | -622.944,56 | -622.944,56 | 5.672.037,22 |
| U00638 | 3180000095 | 2 | 18 | 01 | 203 | 2018 | U00638 | 7.549.954,74 | 590.106,56 | 0,00 | -603.813,14 | -603.813,14 | 6.356.035,04 |
| U00638 | Tot. Anno | | | | | 2018 | | 7.549.954,74 | 590.106,56 | 0,00 | -603.813,14 | -603.813,14 | 6.356.035,04 |
| U00638 | 3180006495 | 2 | 18 | 01 | 203 | 2019 | U00638 | 2.967.319,53 | 129.508,36 | 0,00 | -160.749,46 | -160.749,46 | 2.677.061,71 |
| U00638 | 3190003875 | 2 | 18 | 01 | 203 | 2019 | U00638 | 5.922.077,54 | 660.244,09 | 0,00 | -880.961,78 | -880.961,78 | 4.380.871,67 |
| U00638 | Tot. Anno | | | | | 2019 | | 8.889.397,07 | 789.752,45 | 0,00 | -1.041.711,24 | -1.041.711,24 | 7.057.933,38 |
| U00638 | 3190005820 | 2 | 18 | 01 | 203 | 2020 | U00638 | 15.139.583,85 | 3.318.554,34 | 0,00 | -527.010,94 | -527.010,94 | 11.294.018,57 |
| U00638 | 3200007623 | 2 | 18 | 01 | 203 | 2020 | U00638 | 33.612.304,69 | 13.963.490,97 | 0,00 | -1.042.152,68 | -1.042.152,68 | 18.606.661,04 |
| U00638 | Tot. Anno | | | | | 2020 | | 48.751.888,54 | 17.282.045,31 | 0,00 | -1.569.163,62 | -1.569.163,62 | 29.900.679,61 |
| U00638 | Tot. Capitolo | | | | | | | 77.354.194,34 | 19.261.782,07 | 0,00 | -4.324.135,26 | -4.324.135,26 | 53.768.277,01 |
| U00640 | 3130007341 | 2 | 18 | 01 | 203 | 2013 | U00640 | 1.190.466,34 | 27.520,46 | 0,00 | -0,10 | -0,10 | 1.162.945,78 |
| U00640 | Tot. Anno | | | | | 2013 | | 1.190.466,34 | 27.520,46 | 0,00 | -0,10 | -0,10 | 1.162.945,78 |
| U00640 | 3140006657 | 2 | 18 | 01 | 203 | 2014 | U00640 | 249.569,24 | 22.599,30 | 0,00 | 0,00 | 0,00 | 226.969,94 |
| U00640 | Tot. Anno | | | | | 2014 | | 249.569,24 | 22.599,30 | 0,00 | 0,00 | 0,00 | 226.969,94 |
| U00640 | 3150000070 | 2 | 18 | 01 | 203 | 2015 | U00640 | 1.187.433,75 | 21.365,15 | 0,00 | -0,38 | -0,38 | 1.166.068,22 |
| U00640 | Tot. Anno | | | | | 2015 | | 1.187.433,75 | 21.365,15 | 0,00 | -0,38 | -0,38 | 1.166.068,22 |
| U00640 | 3160000019 | 2 | 18 | 01 | 203 | 2016 | U00640 | 404.825,97 | 22.486,13 | 0,00 | -25,37 | -25,37 | 382.314,47 |
| U00640 | 3160000587 | 2 | 18 | 01 | 203 | 2016 | U00640 | 257.222,77 | 7.271,50 | 0,00 | -99,92 | -99,92 | 249.851,35 |
| U00640 | Tot. Anno | | | | | 2016 | | 662.048,74 | 29.757,63 | 0,00 | -125,29 | -125,29 | 632.165,82 |
| U00640 | 3170008628 | 2 | 18 | 01 | 203 | 2017 | U00640 | 566.921,29 | 58.521,32 | 0,00 | 0,00 | 0,00 | 508.399,97 |
| U00640 | 3170008631 | 2 | 18 | 01 | 203 | 2017 | U00640 | 124.833,47 | 0,00 | 0,00 | 0,00 | 0,00 | 124.833,47 |
| U00640 | Tot. Anno | | | | | 2017 | | 691.754,76 | 58.521,32 | 0,00 | 0,00 | 0,00 | 633.233,44 |
| U00640 | 3180008006 | 2 | 18 | 01 | 203 | 2018 | U00640 | 2.273.846,02 | 208.977,94 | 0,00 | 0,00 | 0,00 | 2.064.868,08 |
| U00640 | 3180009178 | 2 | 18 | 01 | 203 | 2018 | U00640 | 11.665,79 | 0,00 | 0,00 | 0,00 | 0,00 | 11.665,79 |
| U00640 | Tot. Anno | | | | | 2018 | | 2.285.511,81 | 208.977,94 | 0,00 | 0,00 | 0,00 | 2.076.533,87 |
| U00640 | 3190009306 | 2 | 18 | 01 | 203 | 2019 | U00640 | 2.208.760,54 | 272.581,05 | 0,00 | 0,00 | 0,00 | 1.936.179,49 |
| U00640 | 3190009307 | 2 | 18 | 01 | 203 | 2019 | U00640 | 11.665,79 | 0,00 | 0,00 | 0,00 | 0,00 | 11.665,79 |
| U00640 | Tot. Anno | | | | | 2019 | | 2.220.426,33 | 272.581,05 | 0,00 | 0,00 | 0,00 | 1.947.845,28 |
| U00640 | 3200008031 | 2 | 18 | 01 | 203 | 2020 | U00640 | 5.421.097,92 | 551.985,29 | 0,00 | 0,00 | 0,00 | 4.869.112,63 |
| U00640 | 3200008032 | 2 | 18 | 01 | 203 | 2020 | U00640 | 289.611,27 | 0,00 | 0,00 | 0,00 | 0,00 | 289.611,27 |
| U00640 | Tot. Anno | | | | | 2020 | | 5.710.709,19 | 551.985,29 | 0,00 | 0,00 | 0,00 | 5.158.723,90 |
| U00640 | Tot. Capitolo | | | | | | | 14.197.920,16 | 1.193.308,14 | 0,00 | -125,77 | -125,77 | 13.004.486,25 |
| U00642 | 3110003673 | 2 | 18 | 01 | 203 | 2011 | U00642 | 3.750,00 | 0,00 | 0,00 | -3.750,00 | -3.750,00 | 0,00 |
| U00642 | 3110003676 | 2 | 18 | 01 | 203 | 2011 | U00642 | 3.750,00 | 0,00 | 0,00 | -3.750,00 | -3.750,00 | 0,00 |
| U00642 | 3110003804 | 2 | 18 | 01 | 203 | 2011 | U00642 | 4.125,00 | 0,00 | 0,00 | -4.125,00 | -4.125,00 | 0,00 |
| U00642 | 3110003805 | 2 | 18 | 01 | 203 | 2011 | U00642 | 4.125,00 | 0,00 | 0,00 | -4.125,00 | -4.125,00 | 0,00 |
| U00642 | 3110004309 | 2 | 18 | 01 | 203 | 2011 | U00642 | 413,64 | 0,00 | 0,00 | -413,64 | -413,64 | 0,00 |
| U00642 | Tot. Anno | | | | | 2011 | | 16.163,64 | 0,00 | 0,00 | -16.163,64 | -16.163,64 | 0,00 |
| U00642 | 3120003854 | 2 | 18 | 01 | 203 | 2012 | U00642 | 3.082,58 | 0,00 | 0,00 | -3.082,58 | -3.082,58 | 0,00 |

**ELENCO DEI RESIDUI PASSIVI PROVENIENTI DAGLI ESERCIZI ANTERIORI A QUELLO DI COMPETENZA
DISTINTI PER ESERCIZIO E PER CAPITOLO**

| N. | CAPITOLO | | | | | | Residuo Iniziale al 01/01/2021 | Pagamenti | Riaccertamento | | | Residui Finali al 31/12/2021 | |
|---------------|----------------------|------|------|------|-------|-------------|-----------------------------------|---------------------|---------------------|-------------------|--------------------|---------------------------------|---------------------|
| | N. impegno | Tit. | Miss | Prog | Macro | Provenienza | | | Maggiori Impegni | Minori Impegni | Totale | | |
| | | | | | | Esercizio | | | | | | | Capitolo |
| U00642 | Tot. Anno | | | | | 2012 | 3.082,58 | 0,00 | 0,00 | -3.082,58 | -3.082,58 | 0,00 | |
| U00642 | 3130007343 | 2 | 18 | 01 | 203 | 2013 | U00642 | 142.095,81 | 390,56 | 0,00 | -69.309,64 | -69.309,64 | 72.395,61 |
| U00642 | Tot. Anno | | | | | 2013 | | 142.095,81 | 390,56 | 0,00 | -69.309,64 | -69.309,64 | 72.395,61 |
| U00642 | 3140005058 | 2 | 18 | 01 | 203 | 2014 | U00642 | 153.544,75 | 18.777,77 | 0,00 | -82.310,38 | -82.310,38 | 52.456,60 |
| U00642 | Tot. Anno | | | | | 2014 | | 153.544,75 | 18.777,77 | 0,00 | -82.310,38 | -82.310,38 | 52.456,60 |
| | 3150000044 | 2 | 18 | 01 | 203 | 2015 | U00642 | 196.182,22 | 11.913,79 | 0,00 | 0,00 | 0,00 | 184.268,43 |
| | Tot. Anno | | | | | 2015 | | 196.182,22 | 11.913,79 | 0,00 | 0,00 | 0,00 | 184.268,43 |
| U00642 | 3160000842 | 2 | 18 | 01 | 203 | 2016 | U00642 | 58.630,19 | 2.138,54 | 0,00 | -14.500,36 | -14.500,36 | 41.991,29 |
| U00642 | 3160000845 | 2 | 18 | 01 | 203 | 2016 | U00642 | 46.954,74 | 0,00 | 0,00 | -19.500,00 | -19.500,00 | 27.454,74 |
| U00642 | 3160000855 | 2 | 18 | 01 | 203 | 2016 | U00642 | 80.678,67 | 12.083,60 | 0,00 | -1,10 | -1,10 | 68.593,97 |
| U00642 | Tot. Anno | | | | | 2016 | | 186.263,60 | 14.222,14 | 0,00 | -34.001,46 | -34.001,46 | 138.040,00 |
| U00642 | 3170006454 | 2 | 18 | 01 | 203 | 2017 | U00642 | 287.642,22 | 2.116,56 | 0,00 | 0,00 | 0,00 | 285.525,66 |
| U00642 | 3170006494 | 2 | 18 | 01 | 203 | 2017 | U00642 | 30.904,97 | 1.375,88 | 0,00 | 0,00 | 0,00 | 29.529,09 |
| U00642 | 3170006497 | 2 | 18 | 01 | 203 | 2017 | U00642 | 17.000,00 | 0,00 | 0,00 | 0,00 | 0,00 | 17.000,00 |
| U00642 | Tot. Anno | | | | | 2017 | | 335.547,19 | 3.492,44 | 0,00 | 0,00 | 0,00 | 332.054,75 |
| U00642 | 3180008024 | 2 | 18 | 01 | 203 | 2018 | U00642 | 1.306.204,41 | 276.558,36 | 0,00 | 0,00 | 0,00 | 1.029.646,05 |
| U00642 | 3180008052 | 2 | 18 | 01 | 203 | 2018 | U00642 | 15.241,72 | 0,00 | 0,00 | 0,00 | 0,00 | 15.241,72 |
| U00642 | Tot. Anno | | | | | 2018 | | 1.321.446,13 | 276.558,36 | 0,00 | 0,00 | 0,00 | 1.044.887,77 |
| U00642 | 3190004455 | 2 | 18 | 01 | 203 | 2019 | U00642 | 152.733,55 | 63.753,24 | 0,00 | 0,00 | 0,00 | 88.980,31 |
| U00642 | 3190004464 | 2 | 18 | 01 | 203 | 2019 | U00642 | 65.527,00 | 0,00 | 0,00 | 0,00 | 0,00 | 65.527,00 |
| U00642 | 3190006834 | 2 | 18 | 01 | 203 | 2019 | U00642 | 903.803,38 | 425.603,78 | 0,00 | 0,00 | 0,00 | 478.199,60 |
| U00642 | 3190006835 | 2 | 18 | 01 | 203 | 2019 | U00642 | 11.015,74 | 0,00 | 0,00 | 0,00 | 0,00 | 11.015,74 |
| U00642 | 3190009550 | 2 | 18 | 01 | 203 | 2019 | U00642 | 14.159,66 | 0,00 | 0,00 | 0,00 | 0,00 | 14.159,66 |
| U00642 | 3190009633 | 2 | 18 | 01 | 203 | 2019 | U00642 | 4.250,00 | 0,00 | 0,00 | 0,00 | 0,00 | 4.250,00 |
| U00642 | Tot. Anno | | | | | 2019 | | 1.151.489,33 | 489.357,02 | 0,00 | 0,00 | 0,00 | 662.132,31 |
| U00642 | 3200001969 | 2 | 18 | 01 | 203 | 2020 | U00642 | 479.597,52 | 251.312,04 | 0,00 | 0,00 | 0,00 | 228.285,48 |
| U00642 | 3200002109 | 2 | 18 | 01 | 203 | 2020 | U00642 | 27.000,00 | 0,00 | 0,00 | 0,00 | 0,00 | 27.000,00 |
| U00642 | 3200002122 | 2 | 18 | 01 | 203 | 2020 | U00642 | 714.807,75 | 124.062,00 | 0,00 | 0,00 | 0,00 | 590.745,75 |
| U00642 | 3200006108 | 2 | 18 | 01 | 203 | 2020 | U00642 | 1.732.123,75 | 793.834,62 | 0,00 | 0,00 | 0,00 | 938.289,13 |
| U00642 | 3200006114 | 2 | 18 | 01 | 203 | 2020 | U00642 | 11.015,74 | 0,00 | 0,00 | 0,00 | 0,00 | 11.015,74 |
| U00642 | 3200006588 | 2 | 18 | 01 | 203 | 2020 | U00642 | 54.000,00 | 0,00 | 0,00 | 0,00 | 0,00 | 54.000,00 |
| U00642 | 3200006810 | 2 | 18 | 01 | 203 | 2020 | U00642 | 341.494,16 | 73.928,41 | 0,00 | 0,00 | 0,00 | 267.565,75 |
| U00642 | 3200007620 | 2 | 18 | 01 | 203 | 2020 | U00642 | 151.567,36 | 94.169,06 | 0,00 | 0,00 | 0,00 | 57.398,30 |
| U00642 | 3200007622 | 2 | 18 | 01 | 203 | 2020 | U00642 | 35.432,50 | 21.662,40 | 0,00 | 0,00 | 0,00 | 13.770,10 |
| U00642 | Tot. Anno | | | | | 2020 | | 3.547.038,78 | 1.358.968,53 | 0,00 | 0,00 | 0,00 | 2.188.070,25 |
| U00642 | Tot. Capitolo | | | | | | | 7.052.854,03 | 2.173.680,61 | 0,00 | -204.867,70 | -204.867,70 | 4.674.305,72 |
| U00667 | 3090009102 | 2 | 05 | 01 | 203 | 2009 | U00667 | 981.564,73 | 22.500,00 | 0,00 | 0,00 | 0,00 | 959.064,73 |
| U00667 | Tot. Anno | | | | | 2009 | | 981.564,73 | 22.500,00 | 0,00 | 0,00 | 0,00 | 959.064,73 |
| U00667 | Tot. Capitolo | | | | | | | 981.564,73 | 22.500,00 | 0,00 | 0,00 | 0,00 | 959.064,73 |
| U00676 | 3090003111 | 2 | 06 | 01 | 203 | 2009 | U00676 | 1.793.967,12 | 0,00 | 0,00 | 0,00 | 0,00 | 1.793.967,12 |
| U00676 | Tot. Anno | | | | | 2009 | | 1.793.967,12 | 0,00 | 0,00 | 0,00 | 0,00 | 1.793.967,12 |
| U00676 | Tot. Capitolo | | | | | | | 1.793.967,12 | 0,00 | 0,00 | 0,00 | 0,00 | 1.793.967,12 |
| U00677 | 3090004841 | 2 | 05 | 01 | 203 | 2009 | U00677 | 3.700,80 | 0,00 | 0,00 | -3.700,80 | -3.700,80 | 0,00 |
| U00677 | Tot. Anno | | | | | 2009 | | 3.700,80 | 0,00 | 0,00 | -3.700,80 | -3.700,80 | 0,00 |
| U00677 | Tot. Capitolo | | | | | | | 3.700,80 | 0,00 | 0,00 | -3.700,80 | -3.700,80 | 0,00 |
| U00678 | 3090001124 | 2 | 18 | 01 | 203 | 2009 | U00678 | 100.000,00 | 0,00 | 0,00 | 0,00 | 0,00 | 100.000,00 |

ELENCO DEI RESIDUI PASSIVI PROVENIENTI DAGLI ESERCIZI ANTERIORI A QUELLO DI COMPETENZA
DISTINTI PER ESERCIZIO E PER CAPITOLO

| N. | CAPITOLO | | | | | Residuo Iniziale al 01/01/2021 | Pagamenti | Riaccertamento | | | Residui Finali al 31/12/2021 | | |
|---------------|----------------------|------|------|------|-------|-----------------------------------|-----------|---------------------|------------------|---------------------|---------------------------------|--------------------|---------------------|
| | N. impegno | Tit. | Miss | Prog | Macro | | | Provenienza | | Maggiori Impegni | | Minori Impegni | Totale |
| | | | | | | | | Esercizio | Capitolo | | | | |
| U00678 | 3090003826 | 2 | 18 | 01 | 203 | 2009 | U00678 | 80.460,60 | 0,00 | 0,00 | 0,00 | 80.460,60 | |
| U00678 | 3090008213 | 2 | 18 | 01 | 203 | 2009 | U00678 | 200.000,00 | 0,00 | 0,00 | 0,00 | 200.000,00 | |
| U00678 | 3090008214 | 2 | 18 | 01 | 203 | 2009 | U00678 | 37.180,02 | 0,00 | 0,00 | -37.180,02 | 0,00 | |
| U00678 | 3090008217 | 2 | 18 | 01 | 203 | 2009 | U00678 | 96.888,07 | 0,00 | 0,00 | -96.888,07 | 0,00 | |
| U00678 | 3090008219 | 2 | 18 | 01 | 203 | 2009 | U00678 | 57.754,82 | 0,00 | 0,00 | -57.754,82 | 0,00 | |
| U00678 | 3090009091 | 2 | 18 | 01 | 203 | 2009 | U00678 | 57.665,46 | 0,00 | 0,00 | -57.665,46 | 0,00 | |
| U00678 | 3090009101 | 2 | 18 | 01 | 203 | 2009 | U00678 | 5.341,00 | 0,00 | 0,00 | 0,00 | 5.272.834,13 | |
| U00678 | Tot. Anno | | | | | 2009 | | 5.975.692,19 | 72.909,09 | 0,00 | -249.488,37 | -249.488,37 | 5.653.294,73 |
| U00678 | Tot. Capitolo | | | | | | | 5.975.692,19 | 72.909,09 | 0,00 | -249.488,37 | -249.488,37 | 5.653.294,73 |
| U00681 | 3090006440 | 2 | 05 | 01 | 203 | 2009 | U00681 | 4.376,73 | 0,00 | 0,00 | -4.376,73 | 0,00 | |
| U00681 | 3090006442 | 2 | 05 | 01 | 203 | 2009 | U00681 | 25.000,00 | 0,00 | 0,00 | 0,00 | 25.000,00 | |
| U00681 | 3090006443 | 2 | 05 | 01 | 203 | 2009 | U00681 | 30.000,00 | 0,00 | 0,00 | 0,00 | 30.000,00 | |
| U00681 | 3090007018 | 2 | 05 | 01 | 203 | 2009 | U00681 | 50.000,00 | 0,00 | 0,00 | 0,00 | 50.000,00 | |
| U00681 | 3090007019 | 2 | 05 | 01 | 203 | 2009 | U00681 | 5.777,72 | 0,00 | 0,00 | -5.777,72 | 0,00 | |
| U00681 | 3090007023 | 2 | 05 | 01 | 203 | 2009 | U00681 | 15.000,00 | 0,00 | 0,00 | 0,00 | 15.000,00 | |
| U00681 | 3090009085 | 2 | 05 | 01 | 203 | 2009 | U00681 | 25.000,00 | 0,00 | 0,00 | 0,00 | 25.000,00 | |
| U00681 | 3090009087 | 2 | 05 | 01 | 203 | 2009 | U00681 | 50.000,00 | 0,00 | 0,00 | 0,00 | 50.000,00 | |
| U00681 | 3090009090 | 2 | 05 | 01 | 203 | 2009 | U00681 | 15.302,14 | 0,00 | 0,00 | 0,00 | 15.302,14 | |
| U00681 | 3090009106 | 2 | 05 | 01 | 203 | 2009 | U00681 | 20.000,00 | 0,00 | 0,00 | 0,00 | 20.000,00 | |
| U00681 | Tot. Anno | | | | | 2009 | | 240.456,59 | 0,00 | 0,00 | -10.154,45 | -10.154,45 | 230.302,14 |
| U00681 | Tot. Capitolo | | | | | | | 240.456,59 | 0,00 | 0,00 | -10.154,45 | -10.154,45 | 230.302,14 |
| U00682 | 3200007860 | 2 | 08 | 01 | 203 | 2020 | U00682 | 92.355,17 | 0,00 | 0,00 | 0,00 | 92.355,17 | |
| U00682 | Tot. Anno | | | | | 2020 | | 92.355,17 | 0,00 | 0,00 | 0,00 | 92.355,17 | |
| U00682 | Tot. Capitolo | | | | | | | 92.355,17 | 0,00 | 0,00 | 0,00 | 92.355,17 | |
| U00684 | 3200007864 | 2 | 08 | 01 | 203 | 2020 | U00684 | 250.000,00 | 0,00 | 0,00 | 0,00 | 250.000,00 | |
| U00684 | Tot. Anno | | | | | 2020 | | 250.000,00 | 0,00 | 0,00 | 0,00 | 250.000,00 | |
| U00684 | Tot. Capitolo | | | | | | | 250.000,00 | 0,00 | 0,00 | 0,00 | 250.000,00 | |
| U00686 | 3100005814 | 2 | 05 | 01 | 203 | 2010 | U00686 | 15.882,54 | 0,00 | 0,00 | -15.882,54 | 0,00 | |
| U00686 | Tot. Anno | | | | | 2010 | | 15.882,54 | 0,00 | 0,00 | -15.882,54 | 0,00 | |
| U00686 | Tot. Capitolo | | | | | | | 15.882,54 | 0,00 | 0,00 | -15.882,54 | 0,00 | |
| U00687 | 3180007566 | 1 | 01 | 12 | 102 | 2018 | U00687 | 2.049,85 | 0,00 | 0,00 | -2.049,85 | 0,00 | |
| U00687 | Tot. Anno | | | | | 2018 | | 2.049,85 | 0,00 | 0,00 | -2.049,85 | 0,00 | |
| U00687 | Tot. Capitolo | | | | | | | 2.049,85 | 0,00 | 0,00 | -2.049,85 | 0,00 | |
| U00688 | 3100005815 | 2 | 05 | 01 | 203 | 2010 | U00688 | 200.000,00 | 0,00 | 0,00 | 0,00 | 200.000,00 | |
| U00688 | Tot. Anno | | | | | 2010 | | 200.000,00 | 0,00 | 0,00 | 0,00 | 200.000,00 | |
| U00688 | Tot. Capitolo | | | | | | | 200.000,00 | 0,00 | 0,00 | 0,00 | 200.000,00 | |
| U00689 | 3200008142 | 1 | 09 | 04 | 107 | 2020 | U00689 | 65.987,27 | 65.987,27 | 0,00 | 0,00 | 0,00 | |
| U00689 | Tot. Anno | | | | | 2020 | | 65.987,27 | 65.987,27 | 0,00 | 0,00 | 0,00 | |
| U00689 | Tot. Capitolo | | | | | | | 65.987,27 | 65.987,27 | 0,00 | 0,00 | 0,00 | |
| U00690 | 3120007507 | 1 | 05 | 01 | 104 | 2012 | U00690 | 10.000,00 | 0,00 | 0,00 | 0,00 | 10.000,00 | |
| U00690 | Tot. Anno | | | | | 2012 | | 10.000,00 | 0,00 | 0,00 | 0,00 | 10.000,00 | |
| U00690 | Tot. Capitolo | | | | | | | 10.000,00 | 0,00 | 0,00 | 0,00 | 10.000,00 | |
| U00694 | 3120007509 | 1 | 05 | 01 | 104 | 2012 | U00694 | 15.342,98 | 0,00 | 0,00 | 0,00 | 15.342,98 | |
| U00694 | Tot. Anno | | | | | 2012 | | 15.342,98 | 0,00 | 0,00 | 0,00 | 15.342,98 | |
| U00694 | Tot. Capitolo | | | | | | | 15.342,98 | 0,00 | 0,00 | 0,00 | 15.342,98 | |
| U00695 | 3180006774 | 1 | 01 | 04 | 101 | 2018 | U00695 | 1.457,63 | 0,00 | 0,00 | -1.457,63 | 0,00 | |

**ELENCO DEI RESIDUI PASSIVI PROVENIENTI DAGLI ESERCIZI ANTERIORI A QUELLO DI COMPETENZA
DISTINTI PER ESERCIZIO E PER CAPITOLO**

| N. | CAPITOLO | | | | | | Residuo Iniziale al 01/01/2021 | Pagamenti | Riaccertamento | | | Residui Finali al 31/12/2021 | |
|---------------|----------------------|------|------|------|-------|-------------|-----------------------------------|-------------------|---------------------|-------------------|-------------------|---------------------------------|------------------|
| | N. impegno | Tit. | Miss | Prog | Macro | Provenienza | | | Maggiori Impegni | Minori Impegni | Totale | | |
| | | | | | | Esercizio | | | | | | | Capitolo |
| U00695 | 3180006807 | 1 | 01 | 04 | 101 | 2018 | U00695 | 112,23 | 0,00 | 0,00 | -112,23 | -112,23 | 0,00 |
| U00695 | Tot. Anno | | | | | 2018 | | 1.569,86 | 0,00 | 0,00 | -1.569,86 | -1.569,86 | 0,00 |
| U00695 | 3190008459 | 1 | 01 | 04 | 101 | 2019 | U00695 | 11.762,05 | 0,00 | 0,00 | -11.762,05 | -11.762,05 | 0,00 |
| U00695 | Tot. Anno | | | | | 2019 | | 11.762,05 | 0,00 | 0,00 | -11.762,05 | -11.762,05 | 0,00 |
| U00695 | Tot. Capitolo | | | | | | | 13.331,91 | 0,00 | 0,00 | -13.331,91 | -13.331,91 | 0,00 |
| | 3120007510 | 1 | 05 | 01 | 104 | 2012 | U00696 | 20.000,00 | 0,00 | 0,00 | 0,00 | 0,00 | 20.000,00 |
| | Tot. Anno | | | | | 2012 | | 20.000,00 | 0,00 | 0,00 | 0,00 | 0,00 | 20.000,00 |
| U00696 | Tot. Capitolo | | | | | | | 20.000,00 | 0,00 | 0,00 | 0,00 | 0,00 | 20.000,00 |
| U00698 | 3120007511 | 1 | 05 | 01 | 104 | 2012 | U00698 | 20.000,00 | 0,00 | 0,00 | 0,00 | 0,00 | 20.000,00 |
| U00698 | Tot. Anno | | | | | 2012 | | 20.000,00 | 0,00 | 0,00 | 0,00 | 0,00 | 20.000,00 |
| U00698 | Tot. Capitolo | | | | | | | 20.000,00 | 0,00 | 0,00 | 0,00 | 0,00 | 20.000,00 |
| U00699 | 3190008597 | 2 | 05 | 02 | 203 | 2019 | U00699 | 54.767,72 | 53.586,17 | 0,00 | -1.181,55 | -1.181,55 | 0,00 |
| U00699 | 3190008598 | 2 | 05 | 02 | 203 | 2019 | U00699 | 39.291,09 | 0,00 | 0,00 | 0,00 | 0,00 | 39.291,09 |
| U00699 | Tot. Anno | | | | | 2019 | | 94.058,81 | 53.586,17 | 0,00 | -1.181,55 | -1.181,55 | 39.291,09 |
| U00699 | Tot. Capitolo | | | | | | | 94.058,81 | 53.586,17 | 0,00 | -1.181,55 | -1.181,55 | 39.291,09 |
| U00700 | 3120007512 | 1 | 05 | 01 | 104 | 2012 | U00700 | 10.000,00 | 0,00 | 0,00 | 0,00 | 0,00 | 10.000,00 |
| U00700 | Tot. Anno | | | | | 2012 | | 10.000,00 | 0,00 | 0,00 | 0,00 | 0,00 | 10.000,00 |
| U00700 | Tot. Capitolo | | | | | | | 10.000,00 | 0,00 | 0,00 | 0,00 | 0,00 | 10.000,00 |
| U00701 | 3180007810 | 1 | 14 | 03 | 104 | 2018 | U00701 | 250.000,00 | 250.000,00 | 0,00 | 0,00 | 0,00 | 0,00 |
| U00701 | Tot. Anno | | | | | 2018 | | 250.000,00 | 250.000,00 | 0,00 | 0,00 | 0,00 | 0,00 |
| U00701 | Tot. Capitolo | | | | | | | 250.000,00 | 250.000,00 | 0,00 | 0,00 | 0,00 | 0,00 |
| U00702 | 3120007513 | 1 | 05 | 01 | 104 | 2012 | U00702 | 10.000,00 | 0,00 | 0,00 | 0,00 | 0,00 | 10.000,00 |
| U00702 | Tot. Anno | | | | | 2012 | | 10.000,00 | 0,00 | 0,00 | 0,00 | 0,00 | 10.000,00 |
| U00702 | Tot. Capitolo | | | | | | | 10.000,00 | 0,00 | 0,00 | 0,00 | 0,00 | 10.000,00 |
| U00703 | 3170004201 | 1 | 04 | 04 | 104 | 2017 | U00703 | 50.000,00 | 0,00 | 0,00 | 0,00 | 0,00 | 50.000,00 |
| U00703 | Tot. Anno | | | | | 2017 | | 50.000,00 | 0,00 | 0,00 | 0,00 | 0,00 | 50.000,00 |
| U00703 | Tot. Capitolo | | | | | | | 50.000,00 | 0,00 | 0,00 | 0,00 | 0,00 | 50.000,00 |
| U00704 | 3120007514 | 1 | 05 | 01 | 104 | 2012 | U00704 | 10.000,00 | 0,00 | 0,00 | 0,00 | 0,00 | 10.000,00 |
| U00704 | Tot. Anno | | | | | 2012 | | 10.000,00 | 0,00 | 0,00 | 0,00 | 0,00 | 10.000,00 |
| U00704 | Tot. Capitolo | | | | | | | 10.000,00 | 0,00 | 0,00 | 0,00 | 0,00 | 10.000,00 |
| U00708 | 3120007525 | 2 | 05 | 01 | 203 | 2012 | U00708 | 40.000,00 | 0,00 | 0,00 | 0,00 | 0,00 | 40.000,00 |
| U00708 | Tot. Anno | | | | | 2012 | | 40.000,00 | 0,00 | 0,00 | 0,00 | 0,00 | 40.000,00 |
| U00708 | Tot. Capitolo | | | | | | | 40.000,00 | 0,00 | 0,00 | 0,00 | 0,00 | 40.000,00 |
| U00710 | 3120007526 | 2 | 05 | 01 | 203 | 2012 | U00710 | 40.000,00 | 0,00 | 0,00 | 0,00 | 0,00 | 40.000,00 |
| U00710 | Tot. Anno | | | | | 2012 | | 40.000,00 | 0,00 | 0,00 | 0,00 | 0,00 | 40.000,00 |
| U00710 | Tot. Capitolo | | | | | | | 40.000,00 | 0,00 | 0,00 | 0,00 | 0,00 | 40.000,00 |
| U00712 | 3120007527 | 2 | 05 | 01 | 203 | 2012 | U00712 | 50.000,00 | 0,00 | 0,00 | 0,00 | 0,00 | 50.000,00 |
| U00712 | Tot. Anno | | | | | 2012 | | 50.000,00 | 0,00 | 0,00 | 0,00 | 0,00 | 50.000,00 |
| U00712 | Tot. Capitolo | | | | | | | 50.000,00 | 0,00 | 0,00 | 0,00 | 0,00 | 50.000,00 |
| U00713 | 3170006123 | 1 | 10 | 03 | 110 | 2017 | U00713 | 500,00 | 0,00 | 0,00 | 0,00 | 0,00 | 500,00 |
| U00713 | 3170007546 | 1 | 10 | 03 | 110 | 2017 | U00713 | 2.107,20 | 0,00 | 0,00 | 0,00 | 0,00 | 2.107,20 |
| U00713 | Tot. Anno | | | | | 2017 | | 2.607,20 | 0,00 | 0,00 | 0,00 | 0,00 | 2.607,20 |
| U00713 | 3180008928 | 1 | 10 | 03 | 110 | 2018 | U00713 | 6.808,55 | 0,00 | 0,00 | 0,00 | 0,00 | 6.808,55 |
| U00713 | Tot. Anno | | | | | 2018 | | 6.808,55 | 0,00 | 0,00 | 0,00 | 0,00 | 6.808,55 |
| U00713 | 3190008896 | 1 | 10 | 03 | 110 | 2019 | U00713 | 3.225,00 | 0,00 | 0,00 | 0,00 | 0,00 | 3.225,00 |
| U00713 | 3190009710 | 1 | 10 | 03 | 110 | 2019 | U00713 | 151,57 | 0,00 | 0,00 | 0,00 | 0,00 | 151,57 |

ELENCO DEI RESIDUI PASSIVI PROVENIENTI DAGLI ESERCIZI ANTERIORI A QUELLO DI COMPETENZA
DISTINTI PER ESERCIZIO E PER CAPITOLO

| N. | CAPITOLO | | | | | | Residuo Iniziale al 01/01/2021 | Pagamenti | Riaccertamento | | | Residui Finali al 31/12/2021 | |
|---------------|----------------------|------|------|------|-------|-------------|-----------------------------------|---------------------|---------------------|-------------------|-------------------|---------------------------------|-------------------|
| | N. impegno | Tit. | Miss | Prog | Macro | Provenienza | | | Maggiori Impegni | Minori Impegni | Totale | | |
| | | | | | | Esercizio | | | | | | | Capitolo |
| U00713 | 3190009791 | 1 | 10 | 03 | 110 | 2019 | U00713 | 500,00 | 0,00 | 0,00 | 0,00 | 0,00 | 500,00 |
| U00713 | Tot. Anno | | | | | 2019 | | 3.876,57 | 0,00 | 0,00 | 0,00 | 0,00 | 3.876,57 |
| U00713 | Tot. Capitolo | | | | | | | 13.292,32 | 0,00 | 0,00 | 0,00 | 0,00 | 13.292,32 |
| U00715 | 3190009299 | 1 | 10 | 05 | 110 | 2019 | U00715 | 1.230.900,19 | 1.223.478,87 | 0,00 | -7.421,32 | -7.421,32 | 0,00 |
| U00715 | 3190010280 | 1 | 10 | 05 | 110 | 2019 | U00715 | 17.940,00 | 0,00 | 0,00 | -17.940,00 | -17.940,00 | 0,00 |
| | Tot. Anno | | | | | 2019 | | 1.248.840,19 | 1.223.478,87 | 0,00 | -25.361,32 | -25.361,32 | 0,00 |
| | Tot. Capitolo | | | | | | | 1.248.840,19 | 1.223.478,87 | 0,00 | -25.361,32 | -25.361,32 | 0,00 |
| U00719 | 3170006727 | 1 | 10 | 02 | 110 | 2017 | U00719 | 764.111,89 | 0,00 | 0,00 | -67,20 | -67,20 | 764.044,69 |
| U00719 | Tot. Anno | | | | | 2017 | | 764.111,89 | 0,00 | 0,00 | -67,20 | -67,20 | 764.044,69 |
| U00719 | 3180009150 | 1 | 10 | 02 | 110 | 2018 | U00719 | 85.534,45 | 48.459,64 | 0,00 | 0,00 | 0,00 | 37.074,81 |
| U00719 | Tot. Anno | | | | | 2018 | | 85.534,45 | 48.459,64 | 0,00 | 0,00 | 0,00 | 37.074,81 |
| U00719 | 3190006075 | 1 | 10 | 02 | 110 | 2019 | U00719 | 2.365,98 | 0,00 | 0,00 | -2.365,98 | -2.365,98 | 0,00 |
| U00719 | Tot. Anno | | | | | 2019 | | 2.365,98 | 0,00 | 0,00 | -2.365,98 | -2.365,98 | 0,00 |
| U00719 | 3180007640 | 1 | 10 | 02 | 110 | 2020 | U00719 | 6.000.000,00 | 6.000.000,00 | 0,00 | 0,00 | 0,00 | 0,00 |
| U00719 | 3200003026 | 1 | 10 | 02 | 110 | 2020 | U00719 | 42.800,00 | 20.000,00 | 0,00 | 0,00 | 0,00 | 22.800,00 |
| U00719 | Tot. Anno | | | | | 2020 | | 6.042.800,00 | 6.020.000,00 | 0,00 | 0,00 | 0,00 | 22.800,00 |
| U00719 | Tot. Capitolo | | | | | | | 6.894.812,32 | 6.068.459,64 | 0,00 | -2.433,18 | -2.433,18 | 823.919,50 |
| U00720 | 3190009300 | 1 | 10 | 05 | 107 | 2019 | U00720 | 345.112,11 | 345.112,11 | 0,00 | 0,00 | 0,00 | 0,00 |
| U00720 | Tot. Anno | | | | | 2019 | | 345.112,11 | 345.112,11 | 0,00 | 0,00 | 0,00 | 0,00 |
| U00720 | Tot. Capitolo | | | | | | | 345.112,11 | 345.112,11 | 0,00 | 0,00 | 0,00 | 0,00 |
| U00725 | 3170006700 | 1 | 10 | 02 | 102 | 2017 | U00725 | 9.128,90 | 0,00 | 0,00 | 0,00 | 0,00 | 9.128,90 |
| U00725 | Tot. Anno | | | | | 2017 | | 9.128,90 | 0,00 | 0,00 | 0,00 | 0,00 | 9.128,90 |
| U00725 | 3200005786 | 1 | 10 | 02 | 102 | 2020 | U00725 | 1.700,00 | 1.700,00 | 0,00 | 0,00 | 0,00 | 0,00 |
| U00725 | Tot. Anno | | | | | 2020 | | 1.700,00 | 1.700,00 | 0,00 | 0,00 | 0,00 | 0,00 |
| U00725 | Tot. Capitolo | | | | | | | 10.828,90 | 1.700,00 | 0,00 | 0,00 | 0,00 | 9.128,90 |
| U00726 | 3120007533 | 1 | 05 | 01 | 104 | 2012 | U00726 | 30.000,00 | 0,00 | 0,00 | 0,00 | 0,00 | 30.000,00 |
| U00726 | Tot. Anno | | | | | 2012 | | 30.000,00 | 0,00 | 0,00 | 0,00 | 0,00 | 30.000,00 |
| U00726 | Tot. Capitolo | | | | | | | 30.000,00 | 0,00 | 0,00 | 0,00 | 0,00 | 30.000,00 |
| U00730 | 3120007535 | 1 | 05 | 01 | 104 | 2012 | U00730 | 25.000,00 | 0,00 | 0,00 | 0,00 | 0,00 | 25.000,00 |
| U00730 | Tot. Anno | | | | | 2012 | | 25.000,00 | 0,00 | 0,00 | 0,00 | 0,00 | 25.000,00 |
| U00730 | Tot. Capitolo | | | | | | | 25.000,00 | 0,00 | 0,00 | 0,00 | 0,00 | 25.000,00 |
| U00733 | 3200007358 | 1 | 01 | 11 | 103 | 2020 | U00733 | 19.983,60 | 0,00 | 0,00 | 0,00 | 0,00 | 19.983,60 |
| U00733 | Tot. Anno | | | | | 2020 | | 19.983,60 | 0,00 | 0,00 | 0,00 | 0,00 | 19.983,60 |
| U00733 | Tot. Capitolo | | | | | | | 19.983,60 | 0,00 | 0,00 | 0,00 | 0,00 | 19.983,60 |
| U00734 | 3120007537 | 1 | 05 | 01 | 104 | 2012 | U00734 | 35.000,00 | 17.500,00 | 0,00 | 0,00 | 0,00 | 17.500,00 |
| U00734 | Tot. Anno | | | | | 2012 | | 35.000,00 | 17.500,00 | 0,00 | 0,00 | 0,00 | 17.500,00 |
| U00734 | Tot. Capitolo | | | | | | | 35.000,00 | 17.500,00 | 0,00 | 0,00 | 0,00 | 17.500,00 |
| U00735 | 3170005491 | 1 | 10 | 05 | 110 | 2017 | U00735 | 12.589,84 | 0,00 | 0,00 | 0,00 | 0,00 | 12.589,84 |
| U00735 | Tot. Anno | | | | | 2017 | | 12.589,84 | 0,00 | 0,00 | 0,00 | 0,00 | 12.589,84 |
| U00735 | Tot. Capitolo | | | | | | | 12.589,84 | 0,00 | 0,00 | 0,00 | 0,00 | 12.589,84 |
| U00739 | 3170004179 | 2 | 05 | 02 | 203 | 2017 | U00739 | 25.000,00 | 0,00 | 0,00 | 0,00 | 0,00 | 25.000,00 |
| U00739 | Tot. Anno | | | | | 2017 | | 25.000,00 | 0,00 | 0,00 | 0,00 | 0,00 | 25.000,00 |
| U00739 | Tot. Capitolo | | | | | | | 25.000,00 | 0,00 | 0,00 | 0,00 | 0,00 | 25.000,00 |
| U00743 | 3180008131 | 2 | 05 | 02 | 203 | 2018 | U00743 | 133.089,31 | 0,00 | 0,00 | -59.110,33 | -59.110,33 | 73.978,98 |
| U00743 | Tot. Anno | | | | | 2018 | | 133.089,31 | 0,00 | 0,00 | -59.110,33 | -59.110,33 | 73.978,98 |
| U00743 | 3190004594 | 2 | 05 | 02 | 203 | 2019 | U00743 | 175.829,81 | 0,00 | 0,00 | -59.110,34 | -59.110,34 | 116.719,47 |

ELENCO DEI RESIDUI PASSIVI PROVENIENTI DAGLI ESERCIZI ANTERIORI A QUELLO DI COMPETENZA
DISTINTI PER ESERCIZIO E PER CAPITOLO

| N. | CAPITOLO | | | | | | Residuo Iniziale al 01/01/2021 | Pagamenti | Riaccertamento | | | Residui Finali al 31/12/2021 | |
|--------|---------------|------|------|------|-------|-------------|-----------------------------------|-----------|---------------------|-------------------|-------------|---------------------------------|----------|
| | N. impegno | Tit. | Miss | Prog | Macro | Provenienza | | | Maggiori Impegni | Minori Impegni | Totale | | |
| | | | | | | Esercizio | | | | | | | Capitolo |
| U00743 | Tot. Anno | | | | | 2019 | 175.829,81 | 0,00 | 0,00 | -59.110,34 | -59.110,34 | 116.719,47 | |
| U00743 | Tot. Capitolo | | | | | | 308.919,12 | 0,00 | 0,00 | -118.220,67 | -118.220,67 | 190.698,45 | |
| U00744 | 3120007542 | 1 | 05 | 01 | 104 | 2012 | 10.000,00 | 0,00 | 0,00 | 0,00 | 0,00 | 10.000,00 | |
| U00744 | Tot. Anno | | | | | 2012 | 10.000,00 | 0,00 | 0,00 | 0,00 | 0,00 | 10.000,00 | |
| U00744 | Tot. Capitolo | | | | | | 10.000,00 | 0,00 | 0,00 | 0,00 | 0,00 | 10.000,00 | |
| U00744 | 3120007543 | 2 | 05 | 01 | 203 | 2012 | 10.326,90 | 0,00 | 0,00 | 0,00 | 0,00 | 10.326,90 | |
| U00744 | Tot. Anno | | | | | 2012 | 10.326,90 | 0,00 | 0,00 | 0,00 | 0,00 | 10.326,90 | |
| U00744 | Tot. Capitolo | | | | | | 10.326,90 | 0,00 | 0,00 | 0,00 | 0,00 | 10.326,90 | |
| U00745 | Tot. Capitolo | | | | | | 10.326,90 | 0,00 | 0,00 | 0,00 | 0,00 | 10.326,90 | |
| U00747 | 3120007545 | 1 | 05 | 01 | 104 | 2012 | 85.000,00 | 0,00 | 0,00 | 0,00 | 0,00 | 85.000,00 | |
| U00747 | Tot. Anno | | | | | 2012 | 85.000,00 | 0,00 | 0,00 | 0,00 | 0,00 | 85.000,00 | |
| U00747 | Tot. Capitolo | | | | | | 85.000,00 | 0,00 | 0,00 | 0,00 | 0,00 | 85.000,00 | |
| U00754 | 3120007550 | 1 | 05 | 01 | 104 | 2012 | 10.000,00 | 0,00 | 0,00 | 0,00 | 0,00 | 10.000,00 | |
| U00754 | Tot. Anno | | | | | 2012 | 10.000,00 | 0,00 | 0,00 | 0,00 | 0,00 | 10.000,00 | |
| U00754 | Tot. Capitolo | | | | | | 10.000,00 | 0,00 | 0,00 | 0,00 | 0,00 | 10.000,00 | |
| U00758 | 3120007553 | 1 | 05 | 01 | 104 | 2012 | 10.000,00 | 0,00 | 0,00 | 0,00 | 0,00 | 10.000,00 | |
| U00758 | Tot. Anno | | | | | 2012 | 10.000,00 | 0,00 | 0,00 | 0,00 | 0,00 | 10.000,00 | |
| U00758 | Tot. Capitolo | | | | | | 10.000,00 | 0,00 | 0,00 | 0,00 | 0,00 | 10.000,00 | |
| U00759 | 3120007554 | 1 | 05 | 01 | 104 | 2012 | 20.000,00 | 0,00 | 0,00 | 0,00 | 0,00 | 20.000,00 | |
| U00759 | Tot. Anno | | | | | 2012 | 20.000,00 | 0,00 | 0,00 | 0,00 | 0,00 | 20.000,00 | |
| U00759 | Tot. Capitolo | | | | | | 20.000,00 | 0,00 | 0,00 | 0,00 | 0,00 | 20.000,00 | |
| U00760 | 3120007555 | 1 | 05 | 01 | 104 | 2012 | 10.000,00 | 0,00 | 0,00 | 0,00 | 0,00 | 10.000,00 | |
| U00760 | Tot. Anno | | | | | 2012 | 10.000,00 | 0,00 | 0,00 | 0,00 | 0,00 | 10.000,00 | |
| U00760 | Tot. Capitolo | | | | | | 10.000,00 | 0,00 | 0,00 | 0,00 | 0,00 | 10.000,00 | |
| U00761 | 3120007556 | 1 | 05 | 01 | 104 | 2012 | 20.000,00 | 0,00 | 0,00 | 0,00 | 0,00 | 20.000,00 | |
| U00761 | Tot. Anno | | | | | 2012 | 20.000,00 | 0,00 | 0,00 | 0,00 | 0,00 | 20.000,00 | |
| U00761 | Tot. Capitolo | | | | | | 20.000,00 | 0,00 | 0,00 | 0,00 | 0,00 | 20.000,00 | |
| U00762 | 3120007557 | 1 | 05 | 01 | 104 | 2012 | 20.000,00 | 0,00 | 0,00 | 0,00 | 0,00 | 20.000,00 | |
| U00762 | Tot. Anno | | | | | 2012 | 20.000,00 | 0,00 | 0,00 | 0,00 | 0,00 | 20.000,00 | |
| U00762 | Tot. Capitolo | | | | | | 20.000,00 | 0,00 | 0,00 | 0,00 | 0,00 | 20.000,00 | |
| U00763 | 3120007558 | 1 | 05 | 01 | 104 | 2012 | 20.000,00 | 0,00 | 0,00 | 0,00 | 0,00 | 20.000,00 | |
| U00763 | Tot. Anno | | | | | 2012 | 20.000,00 | 0,00 | 0,00 | 0,00 | 0,00 | 20.000,00 | |
| U00763 | Tot. Capitolo | | | | | | 20.000,00 | 0,00 | 0,00 | 0,00 | 0,00 | 20.000,00 | |
| U00764 | 3120007559 | 1 | 05 | 01 | 104 | 2012 | 10.000,00 | 10.000,00 | 0,00 | 0,00 | 0,00 | 0,00 | |
| U00764 | Tot. Anno | | | | | 2012 | 10.000,00 | 10.000,00 | 0,00 | 0,00 | 0,00 | 0,00 | |
| U00764 | Tot. Capitolo | | | | | | 10.000,00 | 10.000,00 | 0,00 | 0,00 | 0,00 | 0,00 | |
| U00765 | 3120007560 | 1 | 05 | 01 | 104 | 2012 | 50.000,00 | 0,00 | 0,00 | 0,00 | 0,00 | 50.000,00 | |
| U00765 | Tot. Anno | | | | | 2012 | 50.000,00 | 0,00 | 0,00 | 0,00 | 0,00 | 50.000,00 | |
| U00765 | Tot. Capitolo | | | | | | 50.000,00 | 0,00 | 0,00 | 0,00 | 0,00 | 50.000,00 | |
| U00766 | 3120007561 | 1 | 05 | 01 | 104 | 2012 | 10.000,00 | 0,00 | 0,00 | 0,00 | 0,00 | 10.000,00 | |
| U00766 | Tot. Anno | | | | | 2012 | 10.000,00 | 0,00 | 0,00 | 0,00 | 0,00 | 10.000,00 | |
| U00766 | Tot. Capitolo | | | | | | 10.000,00 | 0,00 | 0,00 | 0,00 | 0,00 | 10.000,00 | |
| U00767 | 3120007562 | 1 | 05 | 01 | 104 | 2012 | 30.000,00 | 0,00 | 0,00 | 0,00 | 0,00 | 30.000,00 | |
| U00767 | Tot. Anno | | | | | 2012 | 30.000,00 | 0,00 | 0,00 | 0,00 | 0,00 | 30.000,00 | |
| U00767 | Tot. Capitolo | | | | | | 30.000,00 | 0,00 | 0,00 | 0,00 | 0,00 | 30.000,00 | |
| U00770 | 3120007566 | 1 | 05 | 01 | 104 | 2012 | 25.000,00 | 25.000,00 | 0,00 | 0,00 | 0,00 | 0,00 | |
| U00770 | Tot. Anno | | | | | 2012 | 25.000,00 | 25.000,00 | 0,00 | 0,00 | 0,00 | 0,00 | |

BOLLETTINO UFFICIALE
della REGIONE CAMPANIA

n. 108 del 29 Dicembre 2022

PARTE I Atti della Regione

ELENCO DEI RESIDUI PASSIVI PROVENIENTI DAGLI ESERCIZI ANTERIORI A QUELLO DI COMPETENZA
DISTINTI PER ESERCIZIO E PER CAPITOLO

| N. | CAPITOLO | | | | | | Residuo Iniziale al 01/01/2021 | Pagamenti | Riaccertamento | | | Residui Finali al 31/12/2021 | |
|---------------|----------------------|------|------|------|-------|-------------|-----------------------------------|-------------------|---------------------|-------------------|------------------|---------------------------------|----------|
| | N. impegno | Tit. | Miss | Prog | Macro | Provenienza | | | Maggiori Impegni | Minori Impegni | Totale | | |
| | | | | | | Esercizio | | | | | | | Capitolo |
| U00770 | Tot. Capitolo | | | | | | 25.000,00 | 25.000,00 | 0,00 | 0,00 | 0,00 | 0,00 | |
| U00771 | 3120007567 | 1 | 05 | 01 | 104 | 2012 | U00771 | 160.000,00 | 0,00 | 0,00 | 0,00 | 160.000,00 | |
| U00771 | Tot. Anno | | | | | 2012 | | 160.000,00 | 0,00 | 0,00 | 0,00 | 160.000,00 | |
| U00771 | Tot. Capitolo | | | | | | | 160.000,00 | 0,00 | 0,00 | 0,00 | 160.000,00 | |
| U00772 | 3120007568 | 1 | 05 | 01 | 104 | 2012 | U00772 | 20.000,00 | 0,00 | 0,00 | 0,00 | 20.000,00 | |
| U00772 | Tot. Anno | | | | | 2012 | | 20.000,00 | 0,00 | 0,00 | 0,00 | 20.000,00 | |
| U00772 | Tot. Capitolo | | | | | | | 20.000,00 | 0,00 | 0,00 | 0,00 | 20.000,00 | |
| U00773 | 3120007569 | 1 | 05 | 01 | 104 | 2012 | U00773 | 20.000,00 | 0,00 | 0,00 | 0,00 | 20.000,00 | |
| U00773 | Tot. Anno | | | | | 2012 | | 20.000,00 | 0,00 | 0,00 | 0,00 | 20.000,00 | |
| U00773 | Tot. Capitolo | | | | | | | 20.000,00 | 0,00 | 0,00 | 0,00 | 20.000,00 | |
| U00775 | 3120007571 | 1 | 05 | 01 | 104 | 2012 | U00775 | 10.000,00 | 0,00 | 0,00 | 0,00 | 10.000,00 | |
| U00775 | Tot. Anno | | | | | 2012 | | 10.000,00 | 0,00 | 0,00 | 0,00 | 10.000,00 | |
| U00775 | Tot. Capitolo | | | | | | | 10.000,00 | 0,00 | 0,00 | 0,00 | 10.000,00 | |
| U00777 | 3120007573 | 1 | 05 | 01 | 104 | 2012 | U00777 | 10.000,00 | 0,00 | 0,00 | 0,00 | 10.000,00 | |
| U00777 | Tot. Anno | | | | | 2012 | | 10.000,00 | 0,00 | 0,00 | 0,00 | 10.000,00 | |
| U00777 | Tot. Capitolo | | | | | | | 10.000,00 | 0,00 | 0,00 | 0,00 | 10.000,00 | |
| U00780 | 3120007576 | 1 | 05 | 01 | 104 | 2012 | U00780 | 25.000,00 | 0,00 | 0,00 | 0,00 | 25.000,00 | |
| U00780 | Tot. Anno | | | | | 2012 | | 25.000,00 | 0,00 | 0,00 | 0,00 | 25.000,00 | |
| U00780 | Tot. Capitolo | | | | | | | 25.000,00 | 0,00 | 0,00 | 0,00 | 25.000,00 | |
| U00782 | 3120007578 | 1 | 05 | 01 | 104 | 2012 | U00782 | 130.000,00 | 0,00 | 0,00 | 0,00 | 130.000,00 | |
| U00782 | Tot. Anno | | | | | 2012 | | 130.000,00 | 0,00 | 0,00 | 0,00 | 130.000,00 | |
| U00782 | Tot. Capitolo | | | | | | | 130.000,00 | 0,00 | 0,00 | 0,00 | 130.000,00 | |
| U00785 | 3120007581 | 1 | 05 | 01 | 104 | 2012 | U00785 | 10.000,00 | 0,00 | 0,00 | 0,00 | 10.000,00 | |
| U00785 | Tot. Anno | | | | | 2012 | | 10.000,00 | 0,00 | 0,00 | 0,00 | 10.000,00 | |
| U00785 | Tot. Capitolo | | | | | | | 10.000,00 | 0,00 | 0,00 | 0,00 | 10.000,00 | |
| U00786 | 3120007582 | 1 | 05 | 01 | 104 | 2012 | U00786 | 25.000,00 | 25.000,00 | 0,00 | 0,00 | 0,00 | |
| U00786 | Tot. Anno | | | | | 2012 | | 25.000,00 | 25.000,00 | 0,00 | 0,00 | 0,00 | |
| U00786 | Tot. Capitolo | | | | | | | 25.000,00 | 25.000,00 | 0,00 | 0,00 | 0,00 | |
| U00788 | 3120007584 | 1 | 05 | 01 | 104 | 2012 | U00788 | 100.000,00 | 0,00 | 0,00 | 0,00 | 100.000,00 | |
| U00788 | Tot. Anno | | | | | 2012 | | 100.000,00 | 0,00 | 0,00 | 0,00 | 100.000,00 | |
| U00788 | Tot. Capitolo | | | | | | | 100.000,00 | 0,00 | 0,00 | 0,00 | 100.000,00 | |
| U00790 | 3120007586 | 1 | 05 | 01 | 104 | 2012 | U00790 | 1.702,87 | 0,00 | 0,00 | -1.702,87 | -1.702,87 | |
| U00790 | Tot. Anno | | | | | 2012 | | 1.702,87 | 0,00 | 0,00 | -1.702,87 | 0,00 | |
| U00790 | Tot. Capitolo | | | | | | | 1.702,87 | 0,00 | 0,00 | -1.702,87 | 0,00 | |
| U00792 | 3120007588 | 1 | 05 | 01 | 104 | 2012 | U00792 | 25.000,00 | 0,00 | 0,00 | 0,00 | 25.000,00 | |
| U00792 | Tot. Anno | | | | | 2012 | | 25.000,00 | 0,00 | 0,00 | 0,00 | 25.000,00 | |
| U00792 | Tot. Capitolo | | | | | | | 25.000,00 | 0,00 | 0,00 | 0,00 | 25.000,00 | |
| U00794 | 3120007590 | 1 | 05 | 01 | 104 | 2012 | U00794 | 25.000,00 | 0,00 | 0,00 | 0,00 | 25.000,00 | |
| U00794 | Tot. Anno | | | | | 2012 | | 25.000,00 | 0,00 | 0,00 | 0,00 | 25.000,00 | |
| U00794 | Tot. Capitolo | | | | | | | 25.000,00 | 0,00 | 0,00 | 0,00 | 25.000,00 | |
| U00797 | 3120007593 | 1 | 05 | 01 | 104 | 2012 | U00797 | 45.000,00 | 0,00 | 0,00 | 0,00 | 45.000,00 | |
| U00797 | Tot. Anno | | | | | 2012 | | 45.000,00 | 0,00 | 0,00 | 0,00 | 45.000,00 | |
| U00797 | Tot. Capitolo | | | | | | | 45.000,00 | 0,00 | 0,00 | 0,00 | 45.000,00 | |
| U00800 | 3170004531 | 1 | 01 | 11 | 103 | 2017 | U00800 | 35.143,47 | 2.241,53 | 0,00 | 0,00 | 32.901,94 | |
| U00800 | Tot. Anno | | | | | 2017 | | 35.143,47 | 2.241,53 | 0,00 | 0,00 | 32.901,94 | |
| U00800 | Tot. Capitolo | | | | | | | 35.143,47 | 2.241,53 | 0,00 | 0,00 | 32.901,94 | |

BOLLETTINO UFFICIALE
della REGIONE CAMPANIA

n. 198 del 29 Dicembre 2022

PARTE I Atti della Regione

**ELENCO DEI RESIDUI PASSIVI PROVENIENTI DAGLI ESERCIZI ANTERIORI A QUELLO DI COMPETENZA
DISTINTI PER ESERCIZIO E PER CAPITOLO**

| N. | CAPITOLO | | | | | | Residuo Iniziale al 01/01/2021 | Pagamenti | Riaccertamento | | | Residui Finali al 31/12/2021 | |
|---------------|----------------------|------|------|------|-------|-------------|-----------------------------------|-------------------|---------------------|-------------------|-------------------|---------------------------------|-------------------|
| | N. impegno | Tit. | Miss | Prog | Macro | Provenienza | | | Maggiori Impegni | Minori Impegni | Totale | | |
| | | | | | | Esercizio | | | | | | | Capitolo |
| U00805 | 3180008285 | 2 | 01 | 06 | 202 | 2018 | U00805 | 16.039,41 | 0,00 | 0,00 | 0,00 | 0,00 | 16.039,41 |
| U00805 | Tot. Anno | | | | | 2018 | | 16.039,41 | 0,00 | 0,00 | 0,00 | 0,00 | 16.039,41 |
| U00805 | 3200003369 | 2 | 01 | 06 | 202 | 2020 | U00805 | 41.407,78 | 41.407,78 | 0,00 | 0,00 | 0,00 | 0,00 |
| U00805 | 3200004808 | 2 | 01 | 06 | 202 | 2020 | U00805 | 28.568,33 | 28.568,33 | 0,00 | 0,00 | 0,00 | 0,00 |
| U00805 | 3200007949 | 2 | 01 | 06 | 202 | 2020 | U00805 | 130.349,61 | 21.031,69 | 0,00 | 0,00 | 0,00 | 109.317,92 |
| | Tot. Anno | | | | | 2020 | | 200.325,72 | 91.007,80 | 0,00 | 0,00 | 0,00 | 109.317,92 |
| | Tot. Capitolo | | | | | 2020 | | 211.007,80 | 91.007,80 | 0,00 | 0,00 | 0,00 | 125.357,33 |
| U00809 | 3180007177 | 1 | 09 | 05 | 104 | 2018 | U00809 | 5.251,64 | 0,00 | 0,00 | 0,00 | 0,00 | 5.251,64 |
| U00809 | Tot. Anno | | | | | 2018 | | 5.251,64 | 0,00 | 0,00 | 0,00 | 0,00 | 5.251,64 |
| U00809 | Tot. Capitolo | | | | | 2018 | | 5.251,64 | 0,00 | 0,00 | 0,00 | 0,00 | 5.251,64 |
| U00811 | 3150001431 | 2 | 09 | 05 | 203 | 2015 | U00811 | 20.000,00 | 0,00 | 0,00 | 0,00 | 0,00 | 20.000,00 |
| U00811 | 3150009828 | 2 | 09 | 05 | 203 | 2015 | U00811 | 20.000,00 | 0,00 | 0,00 | 0,00 | 0,00 | 20.000,00 |
| U00811 | 3150009829 | 2 | 09 | 05 | 203 | 2015 | U00811 | 12.500,00 | 0,00 | 0,00 | 0,00 | 0,00 | 12.500,00 |
| U00811 | Tot. Anno | | | | | 2015 | | 52.500,00 | 0,00 | 0,00 | 0,00 | 0,00 | 52.500,00 |
| U00811 | Tot. Capitolo | | | | | 2015 | | 52.500,00 | 0,00 | 0,00 | 0,00 | 0,00 | 52.500,00 |
| U00823 | 3200007240 | 1 | 01 | 04 | 103 | 2020 | U00823 | 12.438,36 | 0,00 | 0,00 | 0,00 | 0,00 | 12.438,36 |
| U00823 | Tot. Anno | | | | | 2020 | | 12.438,36 | 0,00 | 0,00 | 0,00 | 0,00 | 12.438,36 |
| U00823 | Tot. Capitolo | | | | | 2020 | | 12.438,36 | 0,00 | 0,00 | 0,00 | 0,00 | 12.438,36 |
| U00825 | 3190002003 | 1 | 01 | 04 | 103 | 2019 | U00825 | 30.914,44 | 28.143,46 | 0,00 | 0,00 | 0,00 | 2.770,98 |
| U00825 | Tot. Anno | | | | | 2019 | | 30.914,44 | 28.143,46 | 0,00 | 0,00 | 0,00 | 2.770,98 |
| U00825 | Tot. Capitolo | | | | | 2019 | | 30.914,44 | 28.143,46 | 0,00 | 0,00 | 0,00 | 2.770,98 |
| U00828 | 3120007594 | 2 | 05 | 01 | 203 | 2012 | U00828 | 45.000,00 | 0,00 | 0,00 | 0,00 | 0,00 | 45.000,00 |
| U00828 | Tot. Anno | | | | | 2012 | | 45.000,00 | 0,00 | 0,00 | 0,00 | 0,00 | 45.000,00 |
| U00828 | Tot. Capitolo | | | | | 2012 | | 45.000,00 | 0,00 | 0,00 | 0,00 | 0,00 | 45.000,00 |
| U00830 | 3120007595 | 2 | 05 | 01 | 203 | 2012 | U00830 | 9.569,91 | 0,00 | 0,00 | 0,00 | 0,00 | 9.569,91 |
| U00830 | Tot. Anno | | | | | 2012 | | 9.569,91 | 0,00 | 0,00 | 0,00 | 0,00 | 9.569,91 |
| U00830 | Tot. Capitolo | | | | | 2012 | | 9.569,91 | 0,00 | 0,00 | 0,00 | 0,00 | 9.569,91 |
| U00832 | 3120007596 | 2 | 05 | 01 | 203 | 2012 | U00832 | 25.389,14 | 18.783,11 | 0,00 | 0,00 | 0,00 | 6.606,03 |
| U00832 | Tot. Anno | | | | | 2012 | | 25.389,14 | 18.783,11 | 0,00 | 0,00 | 0,00 | 6.606,03 |
| U00832 | Tot. Capitolo | | | | | 2012 | | 25.389,14 | 18.783,11 | 0,00 | 0,00 | 0,00 | 6.606,03 |
| U00834 | 3120007070 | 1 | 12 | 04 | 104 | 2012 | U00834 | 70.000,00 | 0,00 | 0,00 | -70.000,00 | -70.000,00 | 0,00 |
| U00834 | Tot. Anno | | | | | 2012 | | 70.000,00 | 0,00 | 0,00 | -70.000,00 | -70.000,00 | 0,00 |
| U00834 | Tot. Capitolo | | | | | 2012 | | 70.000,00 | 0,00 | 0,00 | -70.000,00 | -70.000,00 | 0,00 |
| U00835 | 3160003127 | 1 | 09 | 02 | 103 | 2016 | U00835 | 5.000,00 | 0,00 | 0,00 | 0,00 | 0,00 | 5.000,00 |
| U00835 | Tot. Anno | | | | | 2016 | | 5.000,00 | 0,00 | 0,00 | 0,00 | 0,00 | 5.000,00 |
| U00835 | Tot. Capitolo | | | | | 2016 | | 5.000,00 | 0,00 | 0,00 | 0,00 | 0,00 | 5.000,00 |
| U00842 | 3120007600 | 1 | 05 | 01 | 104 | 2012 | U00842 | 20.000,00 | 0,00 | 0,00 | 0,00 | 0,00 | 20.000,00 |
| U00842 | Tot. Anno | | | | | 2012 | | 20.000,00 | 0,00 | 0,00 | 0,00 | 0,00 | 20.000,00 |
| U00842 | Tot. Capitolo | | | | | 2012 | | 20.000,00 | 0,00 | 0,00 | 0,00 | 0,00 | 20.000,00 |
| U00846 | 3120007601 | 1 | 05 | 01 | 104 | 2012 | U00846 | 38.000,00 | 35.974,47 | 0,00 | 0,00 | 0,00 | 2.025,53 |
| U00846 | Tot. Anno | | | | | 2012 | | 38.000,00 | 35.974,47 | 0,00 | 0,00 | 0,00 | 2.025,53 |
| U00846 | Tot. Capitolo | | | | | 2012 | | 38.000,00 | 35.974,47 | 0,00 | 0,00 | 0,00 | 2.025,53 |
| U00847 | 3150007441 | 1 | 05 | 02 | 104 | 2015 | U00847 | 94.972,00 | 3.380,00 | 0,00 | 0,00 | 0,00 | 91.592,00 |
| U00847 | Tot. Anno | | | | | 2015 | | 94.972,00 | 3.380,00 | 0,00 | 0,00 | 0,00 | 91.592,00 |
| U00847 | Tot. Capitolo | | | | | 2015 | | 94.972,00 | 3.380,00 | 0,00 | 0,00 | 0,00 | 91.592,00 |
| U00848 | 3120007602 | 1 | 05 | 01 | 104 | 2012 | U00848 | 20.000,00 | 0,00 | 0,00 | 0,00 | 0,00 | 20.000,00 |

BOLLETTINO UFFICIALE
della REGIONE CAMPANIA

n. 108 del 29 Dicembre 2022

PARTE I Atti della Regione

ELENCO DEI RESIDUI PASSIVI PROVENIENTI DAGLI ESERCIZI ANTERIORI A QUELLO DI COMPETENZA
DISTINTI PER ESERCIZIO E PER CAPITOLO

| N. | CAPITOLO | | | | | | Residuo Iniziale al 01/01/2021 | Pagamenti | Riaccertamento | | | Residui Finali al 31/12/2021 | |
|--------|---------------|------|------|------|-------|-------------|-----------------------------------|------------|---------------------|-------------------|-----------|---------------------------------|----------|
| | N. impegno | Tit. | Miss | Prog | Macro | Provenienza | | | Maggiori Impegni | Minori Impegni | Totale | | |
| | | | | | | Esercizio | | | | | | | Capitolo |
| U00848 | Tot. Anno | | | | | 2012 | 20.000,00 | 0,00 | 0,00 | 0,00 | 0,00 | 20.000,00 | |
| U00848 | Tot. Capitolo | | | | | | 20.000,00 | 0,00 | 0,00 | 0,00 | 0,00 | 20.000,00 | |
| U00850 | 3120007603 | 1 | 05 | 01 | 104 | 2012 | 10.000,00 | 9.400,00 | 0,00 | -600,00 | -600,00 | 0,00 | |
| U00850 | Tot. Anno | | | | | 2012 | 10.000,00 | 9.400,00 | 0,00 | -600,00 | -600,00 | 0,00 | |
| U00850 | Tot. Capitolo | | | | | | 10.000,00 | 9.400,00 | 0,00 | -600,00 | -600,00 | 0,00 | |
| | 3180001219 | 1 | 08 | 01 | 103 | 2020 | 4.273,34 | 4.273,34 | 0,00 | 0,00 | 0,00 | 0,00 | |
| | Tot. Anno | | | | | 2020 | 4.273,34 | 4.273,34 | 0,00 | 0,00 | 0,00 | 0,00 | |
| | Tot. Capitolo | | | | | | 4.273,34 | 4.273,34 | 0,00 | 0,00 | 0,00 | 0,00 | |
| U00853 | 3200006839 | 1 | 04 | 04 | 104 | 2020 | 640.000,00 | 640.000,00 | 0,00 | 0,00 | 0,00 | 0,00 | |
| U00853 | Tot. Anno | | | | | 2020 | 640.000,00 | 640.000,00 | 0,00 | 0,00 | 0,00 | 0,00 | |
| U00853 | Tot. Capitolo | | | | | | 640.000,00 | 640.000,00 | 0,00 | 0,00 | 0,00 | 0,00 | |
| U00860 | 3160005436 | 1 | 09 | 02 | 103 | 2016 | 15.000,00 | 0,00 | 0,00 | 0,00 | 0,00 | 15.000,00 | |
| U00860 | Tot. Anno | | | | | 2016 | 15.000,00 | 0,00 | 0,00 | 0,00 | 0,00 | 15.000,00 | |
| U00860 | Tot. Capitolo | | | | | | 15.000,00 | 0,00 | 0,00 | 0,00 | 0,00 | 15.000,00 | |
| U00861 | 3150006878 | 1 | 09 | 02 | 103 | 2015 | 335,34 | 0,00 | 0,00 | -335,34 | -335,34 | 0,00 | |
| U00861 | Tot. Anno | | | | | 2015 | 335,34 | 0,00 | 0,00 | -335,34 | -335,34 | 0,00 | |
| U00861 | Tot. Capitolo | | | | | | 335,34 | 0,00 | 0,00 | -335,34 | -335,34 | 0,00 | |
| U00868 | 3200003355 | 1 | 09 | 01 | 103 | 2020 | 5.377,29 | 4.874,85 | 0,00 | -502,44 | -502,44 | 0,00 | |
| U00868 | Tot. Anno | | | | | 2020 | 5.377,29 | 4.874,85 | 0,00 | -502,44 | -502,44 | 0,00 | |
| U00868 | Tot. Capitolo | | | | | | 5.377,29 | 4.874,85 | 0,00 | -502,44 | -502,44 | 0,00 | |
| U00872 | 3120007604 | 1 | 05 | 01 | 104 | 2012 | 40.000,00 | 0,00 | 0,00 | 0,00 | 0,00 | 40.000,00 | |
| U00872 | Tot. Anno | | | | | 2012 | 40.000,00 | 0,00 | 0,00 | 0,00 | 0,00 | 40.000,00 | |
| U00872 | Tot. Capitolo | | | | | | 40.000,00 | 0,00 | 0,00 | 0,00 | 0,00 | 40.000,00 | |
| U00874 | 3120007606 | 1 | 05 | 01 | 104 | 2012 | 35.000,00 | 0,00 | 0,00 | 0,00 | 0,00 | 35.000,00 | |
| U00874 | Tot. Anno | | | | | 2012 | 35.000,00 | 0,00 | 0,00 | 0,00 | 0,00 | 35.000,00 | |
| U00874 | Tot. Capitolo | | | | | | 35.000,00 | 0,00 | 0,00 | 0,00 | 0,00 | 35.000,00 | |
| U00878 | 3120007607 | 1 | 05 | 01 | 104 | 2012 | 5.000,00 | 0,00 | 0,00 | 0,00 | 0,00 | 5.000,00 | |
| U00878 | Tot. Anno | | | | | 2012 | 5.000,00 | 0,00 | 0,00 | 0,00 | 0,00 | 5.000,00 | |
| U00878 | Tot. Capitolo | | | | | | 5.000,00 | 0,00 | 0,00 | 0,00 | 0,00 | 5.000,00 | |
| U00884 | 3120007608 | 1 | 05 | 01 | 104 | 2012 | 10.000,00 | 0,00 | 0,00 | 0,00 | 0,00 | 10.000,00 | |
| U00884 | Tot. Anno | | | | | 2012 | 10.000,00 | 0,00 | 0,00 | 0,00 | 0,00 | 10.000,00 | |
| U00884 | Tot. Capitolo | | | | | | 10.000,00 | 0,00 | 0,00 | 0,00 | 0,00 | 10.000,00 | |
| U00885 | 3180001137 | 2 | 01 | 06 | 202 | 2018 | 147.234,74 | 0,00 | 0,00 | 0,00 | 0,00 | 147.234,74 | |
| U00885 | Tot. Anno | | | | | 2018 | 147.234,74 | 0,00 | 0,00 | 0,00 | 0,00 | 147.234,74 | |
| U00885 | 3190008836 | 2 | 01 | 06 | 202 | 2019 | 165.797,61 | 158.870,19 | 0,00 | -6.927,42 | -6.927,42 | 0,00 | |
| U00885 | Tot. Anno | | | | | 2019 | 165.797,61 | 158.870,19 | 0,00 | -6.927,42 | -6.927,42 | 0,00 | |
| U00885 | 3200003176 | 2 | 01 | 06 | 202 | 2020 | 33.498,20 | 32.944,31 | 0,00 | -553,89 | -553,89 | 0,00 | |
| U00885 | 3200008201 | 2 | 01 | 06 | 202 | 2020 | 153.352,09 | 152.701,59 | 0,00 | 0,00 | 0,00 | 650,50 | |
| U00885 | Tot. Anno | | | | | 2020 | 186.850,29 | 185.645,90 | 0,00 | -553,89 | -553,89 | 650,50 | |
| U00885 | Tot. Capitolo | | | | | | 499.882,64 | 344.516,09 | 0,00 | -7.481,31 | -7.481,31 | 147.885,24 | |
| U00886 | 3120007609 | 1 | 05 | 01 | 104 | 2012 | 20.000,00 | 0,00 | 0,00 | 0,00 | 0,00 | 20.000,00 | |
| U00886 | Tot. Anno | | | | | 2012 | 20.000,00 | 0,00 | 0,00 | 0,00 | 0,00 | 20.000,00 | |
| U00886 | Tot. Capitolo | | | | | | 20.000,00 | 0,00 | 0,00 | 0,00 | 0,00 | 20.000,00 | |
| U00888 | 3120007610 | 1 | 05 | 01 | 104 | 2012 | 8.891,10 | 0,00 | 0,00 | -8.891,10 | -8.891,10 | 0,00 | |
| U00888 | Tot. Anno | | | | | 2012 | 8.891,10 | 0,00 | 0,00 | -8.891,10 | -8.891,10 | 0,00 | |
| U00888 | Tot. Capitolo | | | | | | 8.891,10 | 0,00 | 0,00 | -8.891,10 | -8.891,10 | 0,00 | |

**ELENCO DEI RESIDUI PASSIVI PROVENIENTI DAGLI ESERCIZI ANTERIORI A QUELLO DI COMPETENZA
DISTINTI PER ESERCIZIO E PER CAPITOLO**

| N. | CAPITOLO | | | | | | Residuo Iniziale al 01/01/2021 | Pagamenti | Riaccertamento | | | Residui Finali al 31/12/2021 | |
|---------------|----------------------|------|------|------|-------|-------------|-----------------------------------|---------------------|---------------------|-------------------|--------------------|---------------------------------|---------------------|
| | N. impegno | Tit. | Miss | Prog | Macro | Provenienza | | | Maggiori Impegni | Minori Impegni | Totale | | |
| | | | | | | Esercizio | | | | | | | Capitolo |
| U01086 | 3170005714 | 2 | 08 | 01 | 203 | 2017 | U01086 | 21.538,46 | 0,00 | 0,00 | 0,00 | 0,00 | 21.538,46 |
| U01086 | 3170005735 | 2 | 08 | 01 | 203 | 2017 | U01086 | 10.769,23 | 0,00 | 0,00 | 0,00 | 0,00 | 10.769,23 |
| U01086 | 3170005739 | 2 | 08 | 01 | 203 | 2017 | U01086 | 32.307,69 | 0,00 | 0,00 | 0,00 | 0,00 | 32.307,69 |
| U01086 | 3170005748 | 2 | 08 | 01 | 203 | 2017 | U01086 | 10.769,23 | 0,00 | 0,00 | 0,00 | 0,00 | 10.769,23 |
| U01086 | 3170005749 | 2 | 08 | 01 | 203 | 2017 | U01086 | 10.769,23 | 0,00 | 0,00 | 0,00 | 0,00 | 10.769,23 |
| U01086 | 3170005755 | 2 | 08 | 01 | 203 | 2017 | U01086 | 10.769,23 | 0,00 | 0,00 | 0,00 | 0,00 | 10.769,23 |
| U01086 | 3170005761 | 2 | 08 | 01 | 203 | 2017 | U01086 | 10.769,23 | 0,00 | 0,00 | 0,00 | 0,00 | 10.769,23 |
| U01086 | 3170005764 | 2 | 08 | 01 | 203 | 2017 | U01086 | 10.769,23 | 0,00 | 0,00 | 0,00 | 0,00 | 10.769,23 |
| U01086 | Tot. Anno | | | | | 2017 | | 452.307,66 | 0,00 | 0,00 | 0,00 | 0,00 | 452.307,66 |
| U01086 | Tot. Capitolo | | | | | | | 1.345.924,69 | 0,00 | 0,00 | 0,00 | 0,00 | 1.345.924,69 |
| U01087 | 3180006999 | 2 | 08 | 01 | 203 | 2018 | U01087 | 1.705.128,21 | 0,00 | 0,00 | 0,00 | 0,00 | 1.705.128,21 |
| U01087 | Tot. Anno | | | | | 2018 | | 1.705.128,21 | 0,00 | 0,00 | 0,00 | 0,00 | 1.705.128,21 |
| U01087 | Tot. Capitolo | | | | | | | 1.705.128,21 | 0,00 | 0,00 | 0,00 | 0,00 | 1.705.128,21 |
| U01090 | 3190004576 | 1 | 09 | 03 | 104 | 2020 | U01090 | 100.000,00 | 0,00 | 0,00 | 0,00 | 0,00 | 100.000,00 |
| U01090 | 3200002308 | 1 | 09 | 03 | 104 | 2020 | U01090 | 520.371,22 | 278.493,13 | 0,00 | -241.878,09 | -241.878,09 | 0,00 |
| U01090 | 3200002309 | 1 | 09 | 03 | 104 | 2020 | U01090 | 244,99 | 244,99 | 0,00 | 0,00 | 0,00 | 0,00 |
| U01090 | Tot. Anno | | | | | 2020 | | 620.616,21 | 278.738,12 | 0,00 | -241.878,09 | -241.878,09 | 100.000,00 |
| U01090 | Tot. Capitolo | | | | | | | 620.616,21 | 278.738,12 | 0,00 | -241.878,09 | -241.878,09 | 100.000,00 |
| U01095 | 3160007140 | 1 | 09 | 01 | 101 | 2016 | U01095 | 239,29 | 0,00 | 0,00 | 0,00 | 0,00 | 239,29 |
| U01095 | 3160007145 | 1 | 09 | 01 | 101 | 2016 | U01095 | 402,91 | 0,00 | 0,00 | 0,00 | 0,00 | 402,91 |
| U01095 | 3160007149 | 1 | 09 | 01 | 101 | 2016 | U01095 | 194,95 | 0,00 | 0,00 | 0,00 | 0,00 | 194,95 |
| U01095 | 3160007153 | 1 | 09 | 01 | 101 | 2016 | U01095 | 2,00 | 0,00 | 0,00 | -2,00 | -2,00 | 0,00 |
| U01095 | 3160007165 | 1 | 09 | 01 | 101 | 2016 | U01095 | 116,99 | 0,00 | 0,00 | 0,00 | 0,00 | 116,99 |
| U01095 | 3160007168 | 1 | 09 | 01 | 101 | 2016 | U01095 | 197,74 | 0,00 | 0,00 | 0,00 | 0,00 | 197,74 |
| U01095 | 3160007182 | 1 | 09 | 01 | 101 | 2016 | U01095 | 418,08 | 0,00 | 0,00 | 0,00 | 0,00 | 418,08 |
| U01095 | 3160007309 | 1 | 09 | 01 | 101 | 2016 | U01095 | 855,14 | 0,00 | 0,00 | 0,00 | 0,00 | 855,14 |
| U01095 | 3160007342 | 1 | 09 | 01 | 101 | 2016 | U01095 | 325,54 | 0,00 | 0,00 | 0,00 | 0,00 | 325,54 |
| U01095 | 3160007349 | 1 | 09 | 01 | 101 | 2016 | U01095 | 519,64 | 0,00 | 0,00 | 0,00 | 0,00 | 519,64 |
| U01095 | 3160007361 | 1 | 09 | 01 | 101 | 2016 | U01095 | 63,70 | 0,00 | 0,00 | 0,00 | 0,00 | 63,70 |
| U01095 | 3160007365 | 1 | 09 | 01 | 101 | 2016 | U01095 | 455,60 | 0,00 | 0,00 | 0,00 | 0,00 | 455,60 |
| U01095 | 3160007368 | 1 | 09 | 01 | 101 | 2016 | U01095 | 101,74 | 0,00 | 0,00 | 0,00 | 0,00 | 101,74 |
| U01095 | 3160007372 | 1 | 09 | 01 | 101 | 2016 | U01095 | 164,64 | 0,00 | 0,00 | 0,00 | 0,00 | 164,64 |
| U01095 | 3160007376 | 1 | 09 | 01 | 101 | 2016 | U01095 | 917,71 | 0,00 | 0,00 | 0,00 | 0,00 | 917,71 |
| U01095 | 3160007876 | 1 | 09 | 01 | 101 | 2016 | U01095 | 706,76 | 0,00 | 0,00 | 0,00 | 0,00 | 706,76 |
| U01095 | 3160007879 | 1 | 09 | 01 | 101 | 2016 | U01095 | 67,18 | 0,00 | 0,00 | -67,18 | -67,18 | 0,00 |
| U01095 | 3160007882 | 1 | 09 | 01 | 101 | 2016 | U01095 | 433,68 | 0,00 | 0,00 | 0,00 | 0,00 | 433,68 |
| U01095 | Tot. Anno | | | | | 2016 | | 6.183,29 | 0,00 | 0,00 | -69,18 | -69,18 | 6.114,11 |
| U01095 | 3170006581 | 1 | 09 | 01 | 101 | 2017 | U01095 | 194,06 | 0,00 | 0,00 | 0,00 | 0,00 | 194,06 |
| U01095 | Tot. Anno | | | | | 2017 | | 194,06 | 0,00 | 0,00 | 0,00 | 0,00 | 194,06 |
| U01095 | 3180008942 | 1 | 09 | 01 | 101 | 2018 | U01095 | 2.392,03 | 0,00 | 0,00 | 0,00 | 0,00 | 2.392,03 |
| U01095 | 3180008946 | 1 | 09 | 01 | 101 | 2018 | U01095 | 275,20 | 0,00 | 0,00 | 0,00 | 0,00 | 275,20 |
| U01095 | 3180009154 | 1 | 09 | 01 | 101 | 2018 | U01095 | 198,65 | 0,00 | 0,00 | 0,00 | 0,00 | 198,65 |
| U01095 | 3180009296 | 1 | 09 | 01 | 101 | 2018 | U01095 | 717,54 | 0,00 | 0,00 | 0,00 | 0,00 | 717,54 |
| U01095 | 3180009307 | 1 | 09 | 01 | 101 | 2018 | U01095 | 851,86 | 0,00 | 0,00 | 0,00 | 0,00 | 851,86 |
| U01095 | Tot. Anno | | | | | 2018 | | 4.435,28 | 0,00 | 0,00 | 0,00 | 0,00 | 4.435,28 |
| U01095 | 3190003892 | 1 | 09 | 01 | 101 | 2019 | U01095 | 1.778,99 | 0,00 | 0,00 | 0,00 | 0,00 | 1.778,99 |

**ELENCO DEI RESIDUI PASSIVI PROVENIENTI DAGLI ESERCIZI ANTERIORI A QUELLO DI COMPETENZA
DISTINTI PER ESERCIZIO E PER CAPITOLO**

BOLLETTINO UFFICIALE
della REGIONE CAMPANIA

| N. | CAPITOLO | | | | | Residuo Iniziale al 01/01/2021 | Pagamenti | Riaccertamento | | | Residui Finali al 31/12/2021 | | |
|---------------|----------------------|------|------|------|-------|-----------------------------------|-----------|------------------|-------------|---------------------|---------------------------------|-------------------|------------------|
| | N. impegno | Tit. | Miss | Prog | Macro | | | Provenienza | | Maggiori Impegni | | Minori Impegni | Totale |
| | | | | | | | | Esercizio | Capitolo | | | | |
| U01095 | 3190003896 | 1 | 09 | 01 | 101 | 2019 | U01095 | 2.264,49 | 0,00 | 0,00 | 0,00 | 0,00 | 2.264,49 |
| U01095 | 3190003901 | 1 | 09 | 01 | 101 | 2019 | U01095 | 92,01 | 0,00 | 0,00 | 0,00 | 0,00 | 92,01 |
| U01095 | 3190003904 | 1 | 09 | 01 | 101 | 2019 | U01095 | 752,02 | 0,00 | 0,00 | 0,00 | 0,00 | 752,02 |
| U01095 | 3190003909 | 1 | 09 | 01 | 101 | 2019 | U01095 | 841,02 | 0,00 | 0,00 | 0,00 | 0,00 | 841,02 |
| U01095 | 3190003913 | 1 | 09 | 01 | 101 | 2019 | U01095 | 1.139,92 | 0,00 | 0,00 | 0,00 | 0,00 | 1.139,92 |
| U01095 | 3190003916 | 1 | 09 | 01 | 101 | 2019 | U01095 | 134,12 | 0,00 | 0,00 | 0,00 | 0,00 | 134,12 |
| U01095 | 3190003919 | 1 | 09 | 01 | 101 | 2019 | U01095 | 0,00 | 0,00 | 0,00 | 0,00 | 0,00 | 0,00 |
| U01095 | 3190003923 | 1 | 09 | 01 | 101 | 2019 | U01095 | 374,17 | 0,00 | 0,00 | 0,00 | 0,00 | 374,17 |
| U01095 | 3190003927 | 1 | 09 | 01 | 101 | 2019 | U01095 | 452,93 | 0,00 | 0,00 | 0,00 | 0,00 | 452,93 |
| U01095 | 3190003928 | 1 | 09 | 01 | 101 | 2019 | U01095 | 1.307,35 | 0,00 | 0,00 | 0,00 | 0,00 | 1.307,35 |
| U01095 | 3190004118 | 1 | 09 | 01 | 101 | 2019 | U01095 | 537,34 | 0,00 | 0,00 | 0,00 | 0,00 | 537,34 |
| U01095 | 3190004121 | 1 | 09 | 01 | 101 | 2019 | U01095 | 596,53 | 0,00 | 0,00 | 0,00 | 0,00 | 596,53 |
| U01095 | 3190007511 | 1 | 09 | 01 | 101 | 2019 | U01095 | 900,33 | 0,00 | 0,00 | 0,00 | 0,00 | 900,33 |
| U01095 | 3190007526 | 1 | 09 | 01 | 101 | 2019 | U01095 | 1.366,91 | 0,00 | 0,00 | 0,00 | 0,00 | 1.366,91 |
| U01095 | 3190007530 | 1 | 09 | 01 | 101 | 2019 | U01095 | 1.649,63 | 0,00 | 0,00 | 0,00 | 0,00 | 1.649,63 |
| U01095 | 3190007550 | 1 | 09 | 01 | 101 | 2019 | U01095 | 574,05 | 0,00 | 0,00 | 0,00 | 0,00 | 574,05 |
| U01095 | 3190007553 | 1 | 09 | 01 | 101 | 2019 | U01095 | 298,29 | 0,00 | 0,00 | 0,00 | 0,00 | 298,29 |
| U01095 | 3190007557 | 1 | 09 | 01 | 101 | 2019 | U01095 | 944,98 | 0,00 | 0,00 | 0,00 | 0,00 | 944,98 |
| U01095 | 3190007560 | 1 | 09 | 01 | 101 | 2019 | U01095 | 1.490,36 | 0,00 | 0,00 | 0,00 | 0,00 | 1.490,36 |
| U01095 | 3190007563 | 1 | 09 | 01 | 101 | 2019 | U01095 | 710,02 | 0,00 | 0,00 | 0,00 | 0,00 | 710,02 |
| U01095 | 3190007566 | 1 | 09 | 01 | 101 | 2019 | U01095 | 1.219,88 | 0,00 | 0,00 | 0,00 | 0,00 | 1.219,88 |
| U01095 | 3190007569 | 1 | 09 | 01 | 101 | 2019 | U01095 | 1.027,24 | 0,00 | 0,00 | 0,00 | 0,00 | 1.027,24 |
| U01095 | 3190007572 | 1 | 09 | 01 | 101 | 2019 | U01095 | 238,25 | 0,00 | 0,00 | 0,00 | 0,00 | 238,25 |
| U01095 | 3190007575 | 1 | 09 | 01 | 101 | 2019 | U01095 | 604,26 | 0,00 | 0,00 | 0,00 | 0,00 | 604,26 |
| U01095 | 3190007579 | 1 | 09 | 01 | 101 | 2019 | U01095 | 242,08 | 0,00 | 0,00 | 0,00 | 0,00 | 242,08 |
| U01095 | 3190007585 | 1 | 09 | 01 | 101 | 2019 | U01095 | 579,53 | 0,00 | 0,00 | 0,00 | 0,00 | 579,53 |
| U01095 | 3190008508 | 1 | 09 | 01 | 101 | 2019 | U01095 | 350,94 | 0,00 | 0,00 | 0,00 | 0,00 | 350,94 |
| U01095 | 3190008854 | 1 | 09 | 01 | 101 | 2019 | U01095 | 7.616,81 | 0,00 | 0,00 | 0,00 | 0,00 | 7.616,81 |
| U01095 | Tot. Anno | | | | | 2019 | | 30.926,22 | 0,00 | 0,00 | 0,00 | 0,00 | 30.926,22 |
| U01095 | Tot. Capitolo | | | | | | | 41.738,85 | 0,00 | 0,00 | -69,18 | -69,18 | 41.669,67 |
| U01097 | 3160007116 | 1 | 09 | 01 | 103 | 2016 | U01097 | 144,80 | 0,00 | 0,00 | -144,80 | -144,80 | 0,00 |
| U01097 | 3160007141 | 1 | 09 | 01 | 103 | 2016 | U01097 | 103,10 | 0,00 | 0,00 | -103,10 | -103,10 | 0,00 |
| U01097 | 3160007183 | 1 | 09 | 01 | 103 | 2016 | U01097 | 76,80 | 0,00 | 0,00 | 0,00 | 0,00 | 76,80 |
| U01097 | 3160007354 | 1 | 09 | 01 | 103 | 2016 | U01097 | 89,82 | 0,00 | 0,00 | 0,00 | 0,00 | 89,82 |
| U01097 | Tot. Anno | | | | | 2016 | | 414,52 | 0,00 | 0,00 | -247,90 | -247,90 | 166,62 |
| U01097 | 3170006361 | 1 | 09 | 01 | 103 | 2017 | U01097 | 157,00 | 0,00 | 0,00 | 0,00 | 0,00 | 157,00 |
| U01097 | 3170006582 | 1 | 09 | 01 | 103 | 2017 | U01097 | 246,46 | 0,00 | 0,00 | 0,00 | 0,00 | 246,46 |
| U01097 | Tot. Anno | | | | | 2017 | | 403,46 | 0,00 | 0,00 | 0,00 | 0,00 | 403,46 |
| U01097 | 3180007491 | 1 | 09 | 01 | 103 | 2018 | U01097 | 105,60 | 0,00 | 0,00 | 0,00 | 0,00 | 105,60 |
| U01097 | 3180009155 | 1 | 09 | 01 | 103 | 2018 | U01097 | 900,24 | 0,00 | 0,00 | 0,00 | 0,00 | 900,24 |
| U01097 | Tot. Anno | | | | | 2018 | | 1.005,84 | 0,00 | 0,00 | 0,00 | 0,00 | 1.005,84 |
| U01097 | 3190007529 | 1 | 09 | 01 | 103 | 2019 | U01097 | 437,88 | 0,00 | 0,00 | 0,00 | 0,00 | 437,88 |
| U01097 | 3190007533 | 1 | 09 | 01 | 103 | 2019 | U01097 | 1.458,00 | 0,00 | 0,00 | 0,00 | 0,00 | 1.458,00 |
| U01097 | 3190007556 | 1 | 09 | 01 | 103 | 2019 | U01097 | 145,40 | 0,00 | 0,00 | 0,00 | 0,00 | 145,40 |
| U01097 | 3190007584 | 1 | 09 | 01 | 103 | 2019 | U01097 | 106,03 | 0,00 | 0,00 | 0,00 | 0,00 | 106,03 |
| U01097 | 3190007728 | 1 | 09 | 01 | 103 | 2019 | U01097 | 126,53 | 0,00 | 0,00 | 0,00 | 0,00 | 126,53 |

**ELENCO DEI RESIDUI PASSIVI PROVENIENTI DAGLI ESERCIZI ANTERIORI A QUELLO DI COMPETENZA
DISTINTI PER ESERCIZIO E PER CAPITOLO**

| N. | CAPITOLO | | | | | | Residuo Iniziale al 01/01/2021 | Pagamenti | Riaccertamento | | | Residui Finali al 31/12/2021 | |
|---------------|----------------------|------|------|------|-------|-------------|-----------------------------------|-------------------|---------------------|-------------------|--------------------|---------------------------------|----------|
| | N. impegno | Tit. | Miss | Prog | Macro | Provenienza | | | Maggiori Impegni | Minori Impegni | Totale | | |
| | | | | | | Esercizio | | | | | | | Capitolo |
| U01097 | 3190009303 | 1 | 09 | 01 | 103 | 2019 | U01097 | 440,40 | 0,00 | 0,00 | 0,00 | 440,40 | |
| U01097 | Tot. Anno | | | | | 2019 | | 2.714,24 | 0,00 | 0,00 | 0,00 | 2.714,24 | |
| U01097 | Tot. Capitolo | | | | | | | 4.538,06 | 0,00 | 0,00 | -247,90 | 4.290,16 | |
| U01098 | 3180000564 | 1 | 11 | 01 | 102 | 2018 | U01098 | 636,78 | 0,00 | 0,00 | -636,78 | 0,00 | |
| U01098 | Tot. Anno | | | | | 2018 | | 636,78 | 0,00 | 0,00 | -636,78 | 0,00 | |
| | 3190001254 | 1 | 11 | 01 | 102 | 2019 | U01098 | 496,40 | 0,00 | 0,00 | 0,00 | 496,40 | |
| U01098 | Tot. Anno | | | | | 2019 | | 496,40 | 0,00 | 0,00 | 0,00 | 496,40 | |
| | 3200007542 | 1 | 11 | 01 | 102 | 2020 | U01098 | 2.470,60 | 2.363,48 | 0,00 | 0,00 | 107,12 | |
| U01098 | Tot. Anno | | | | | 2020 | | 2.470,60 | 2.363,48 | 0,00 | 0,00 | 107,12 | |
| U01098 | Tot. Capitolo | | | | | | | 3.603,78 | 2.363,48 | 0,00 | -636,78 | 603,52 | |
| U01102 | 3140007319 | 2 | 09 | 01 | 203 | 2014 | U01102 | 195.006,48 | 0,00 | 0,00 | -195.006,48 | 0,00 | |
| U01102 | Tot. Anno | | | | | 2014 | | 195.006,48 | 0,00 | 0,00 | -195.006,48 | 0,00 | |
| U01102 | Tot. Capitolo | | | | | | | 195.006,48 | 0,00 | 0,00 | -195.006,48 | 0,00 | |
| U01106 | 3110004605 | 2 | 09 | 01 | 203 | 2011 | U01106 | 1.635,22 | 0,00 | 0,00 | -1.635,22 | 0,00 | |
| U01106 | Tot. Anno | | | | | 2011 | | 1.635,22 | 0,00 | 0,00 | -1.635,22 | 0,00 | |
| U01106 | Tot. Capitolo | | | | | | | 1.635,22 | 0,00 | 0,00 | -1.635,22 | 0,00 | |
| U01107 | 3110004926 | 1 | 09 | 03 | 104 | 2011 | U01107 | 855.606,96 | 0,00 | 0,00 | 0,00 | 855.606,96 | |
| U01107 | Tot. Anno | | | | | 2011 | | 855.606,96 | 0,00 | 0,00 | 0,00 | 855.606,96 | |
| U01107 | Tot. Capitolo | | | | | | | 855.606,96 | 0,00 | 0,00 | 0,00 | 855.606,96 | |
| U01110 | 3150009606 | 2 | 09 | 01 | 203 | 2015 | U01110 | 300.000,00 | 0,00 | 0,00 | 0,00 | 300.000,00 | |
| U01110 | Tot. Anno | | | | | 2015 | | 300.000,00 | 0,00 | 0,00 | 0,00 | 300.000,00 | |
| U01110 | Tot. Capitolo | | | | | | | 300.000,00 | 0,00 | 0,00 | 0,00 | 300.000,00 | |
| U01113 | 3180008815 | 1 | 11 | 01 | 103 | 2018 | U01113 | 3.000,00 | 0,00 | 0,00 | 0,00 | 3.000,00 | |
| U01113 | Tot. Anno | | | | | 2018 | | 3.000,00 | 0,00 | 0,00 | 0,00 | 3.000,00 | |
| U01113 | 3200003197 | 1 | 11 | 01 | 103 | 2020 | U01113 | 1.043,00 | 0,00 | 0,00 | 0,00 | 1.043,00 | |
| U01113 | 3200007436 | 1 | 11 | 01 | 103 | 2020 | U01113 | 6.641,25 | 0,00 | 0,00 | 0,00 | 6.641,25 | |
| U01113 | Tot. Anno | | | | | 2020 | | 7.684,25 | 0,00 | 0,00 | 0,00 | 7.684,25 | |
| U01113 | Tot. Capitolo | | | | | | | 10.684,25 | 0,00 | 0,00 | 0,00 | 10.684,25 | |
| U01116 | 3090008924 | 2 | 09 | 01 | 202 | 2009 | U01116 | 23.400,00 | 0,00 | 0,00 | -23.400,00 | 0,00 | |
| U01116 | 3090008927 | 2 | 09 | 01 | 202 | 2009 | U01116 | 23.400,00 | 0,00 | 0,00 | -23.400,00 | 0,00 | |
| U01116 | Tot. Anno | | | | | 2009 | | 46.800,00 | 0,00 | 0,00 | -46.800,00 | 0,00 | |
| U01116 | Tot. Capitolo | | | | | | | 46.800,00 | 0,00 | 0,00 | -46.800,00 | 0,00 | |
| U01119 | 3190008355 | 1 | 09 | 01 | 104 | 2019 | U01119 | 183.780,97 | 20.362,48 | 0,00 | -418,49 | 163.000,00 | |
| U01119 | Tot. Anno | | | | | 2019 | | 183.780,97 | 20.362,48 | 0,00 | -418,49 | 163.000,00 | |
| U01119 | 3200007489 | 1 | 09 | 01 | 104 | 2020 | U01119 | 83.450,00 | 0,00 | 0,00 | 0,00 | 83.450,00 | |
| U01119 | 3200007490 | 1 | 09 | 01 | 104 | 2020 | U01119 | 8.967,13 | 0,00 | 0,00 | -8.967,13 | 0,00 | |
| U01119 | Tot. Anno | | | | | 2020 | | 92.417,13 | 0,00 | 0,00 | -8.967,13 | 83.450,00 | |
| U01119 | Tot. Capitolo | | | | | | | 276.198,10 | 20.362,48 | 0,00 | -9.385,62 | 246.450,00 | |
| U01120 | 3090008930 | 2 | 09 | 02 | 202 | 2009 | U01120 | 158.409,31 | 0,00 | 0,00 | 0,00 | 158.409,31 | |
| U01120 | Tot. Anno | | | | | 2009 | | 158.409,31 | 0,00 | 0,00 | 0,00 | 158.409,31 | |
| U01120 | 3110004606 | 2 | 09 | 02 | 202 | 2011 | U01120 | 791.018,90 | 0,00 | 0,00 | 0,00 | 791.018,90 | |
| U01120 | Tot. Anno | | | | | 2011 | | 791.018,90 | 0,00 | 0,00 | 0,00 | 791.018,90 | |
| U01120 | Tot. Capitolo | | | | | | | 949.428,21 | 0,00 | 0,00 | 0,00 | 949.428,21 | |
| U01122 | 3180005018 | 1 | 11 | 01 | 103 | 2020 | U01122 | 12.897,94 | 12.236,01 | 0,00 | -661,93 | 0,00 | |
| U01122 | 3190006123 | 1 | 11 | 01 | 103 | 2020 | U01122 | 36.331,03 | 30.764,03 | 0,00 | -5.567,00 | 0,00 | |
| U01122 | Tot. Anno | | | | | 2020 | | 49.228,97 | 43.000,04 | 0,00 | -6.228,93 | 0,00 | |

BOLLETTINO UFFICIALE
della REGIONE CAMPANIA

n. 798 del 29 Dicembre 2022

Attii della Regione

**ELENCO DEI RESIDUI PASSIVI PROVENIENTI DAGLI ESERCIZI ANTERIORI A QUELLO DI COMPETENZA
DISTINTI PER ESERCIZIO E PER CAPITOLO**

| N. | CAPITOLO | | | | | | Residuo Iniziale al 01/01/2021 | Pagamenti | Riaccertamento | | | Residui Finali al 31/12/2021 | |
|---------------|----------------------|------|------|------|-------|-------------|-----------------------------------|-------------------|---------------------|-------------------|-------------------|---------------------------------|----------|
| | N. impegno | Tit. | Miss | Prog | Macro | Provenienza | | | Maggiori Impegni | Minori Impegni | Totale | | |
| | | | | | | Esercizio | | | | | | | Capitolo |
| U01122 | Tot. Capitolo | | | | | | 49.228,97 | 43.000,04 | 0,00 | -6.228,93 | -6.228,93 | 0,00 | |
| U01123 | 3200007092 | 1 | 11 | 01 | 103 | 2020 | U01123 | 951,60 | 951,60 | 0,00 | 0,00 | 0,00 | |
| U01123 | 3200007768 | 1 | 11 | 01 | 103 | 2020 | U01123 | 15.372,00 | 15.372,00 | 0,00 | 0,00 | 0,00 | |
| U01123 | Tot. Anno | | | | | 2020 | | 16.323,60 | 16.323,60 | 0,00 | 0,00 | 0,00 | |
| U01123 | Tot. Capitolo | | | | | | | 16.323,60 | 16.323,60 | 0,00 | 0,00 | 0,00 | |
| | 3130006248 | 2 | 08 | 01 | 203 | 2013 | U01126 | 949.127,58 | 0,00 | 0,00 | 0,00 | 949.127,58 | |
| | Tot. Anno | | | | | 2013 | | 949.127,58 | 0,00 | 0,00 | 0,00 | 949.127,58 | |
| U01126 | Tot. Capitolo | | | | | | | 949.127,58 | 0,00 | 0,00 | 0,00 | 949.127,58 | |
| U01148 | 3120003100 | 1 | 11 | 01 | 103 | 2012 | U01148 | 6.070,71 | 0,00 | 0,00 | -6.070,71 | 0,00 | |
| U01148 | 3120006927 | 1 | 11 | 01 | 103 | 2012 | U01148 | 12.197,51 | 0,00 | 0,00 | -12.197,51 | 0,00 | |
| U01148 | Tot. Anno | | | | | 2012 | | 18.268,22 | 0,00 | 0,00 | -18.268,22 | 0,00 | |
| U01148 | 3130005564 | 1 | 11 | 01 | 103 | 2013 | U01148 | 4.797,88 | 0,00 | 0,00 | -4.797,88 | 0,00 | |
| U01148 | Tot. Anno | | | | | 2013 | | 4.797,88 | 0,00 | 0,00 | -4.797,88 | 0,00 | |
| U01148 | 3140000483 | 1 | 11 | 01 | 103 | 2014 | U01148 | 10.706,92 | 0,00 | 0,00 | -10.706,92 | 0,00 | |
| U01148 | Tot. Anno | | | | | 2014 | | 10.706,92 | 0,00 | 0,00 | -10.706,92 | 0,00 | |
| U01148 | 3150000556 | 1 | 11 | 01 | 103 | 2015 | U01148 | 5.066,56 | 0,00 | 0,00 | -5.066,56 | 0,00 | |
| U01148 | Tot. Anno | | | | | 2015 | | 5.066,56 | 0,00 | 0,00 | -5.066,56 | 0,00 | |
| U01148 | 3160000890 | 1 | 11 | 01 | 103 | 2016 | U01148 | 2.761,64 | 22,68 | 0,00 | 0,00 | 2.738,96 | |
| U01148 | 3160000893 | 1 | 11 | 01 | 103 | 2016 | U01148 | 16.199,73 | 0,00 | 0,00 | -16.199,73 | 0,00 | |
| U01148 | Tot. Anno | | | | | 2016 | | 18.961,37 | 22,68 | 0,00 | -16.199,73 | 2.738,96 | |
| U01148 | 3170000728 | 1 | 11 | 01 | 103 | 2017 | U01148 | 2.627,89 | 0,00 | 0,00 | 0,00 | 2.627,89 | |
| U01148 | Tot. Anno | | | | | 2017 | | 2.627,89 | 0,00 | 0,00 | 0,00 | 2.627,89 | |
| U01148 | 3180004848 | 1 | 11 | 01 | 103 | 2018 | U01148 | 4.743,65 | 1.733,68 | 0,00 | 0,00 | 3.009,97 | |
| U01148 | 3180008344 | 1 | 11 | 01 | 103 | 2018 | U01148 | 22.900,00 | 15.800,00 | 0,00 | 0,00 | 7.100,00 | |
| U01148 | Tot. Anno | | | | | 2018 | | 27.643,65 | 17.533,68 | 0,00 | 0,00 | 10.109,97 | |
| U01148 | 3190002684 | 1 | 11 | 01 | 103 | 2019 | U01148 | 2.500,00 | 157,13 | 0,00 | 0,00 | 2.342,87 | |
| U01148 | 3190007595 | 1 | 11 | 01 | 103 | 2019 | U01148 | 1.319,24 | 1.319,24 | 0,00 | 0,00 | 0,00 | |
| U01148 | Tot. Anno | | | | | 2019 | | 3.819,24 | 1.476,37 | 0,00 | 0,00 | 2.342,87 | |
| U01148 | 3200001908 | 1 | 11 | 01 | 103 | 2020 | U01148 | 20.000,00 | 20.000,00 | 0,00 | 0,00 | 0,00 | |
| U01148 | 3200007122 | 1 | 11 | 01 | 103 | 2020 | U01148 | 11.094,98 | 11.094,98 | 0,00 | 0,00 | 0,00 | |
| U01148 | 3200007373 | 1 | 11 | 01 | 103 | 2020 | U01148 | 17.000,00 | 0,00 | 0,00 | 0,00 | 17.000,00 | |
| U01148 | Tot. Anno | | | | | 2020 | | 48.094,98 | 31.094,98 | 0,00 | 0,00 | 17.000,00 | |
| U01148 | Tot. Capitolo | | | | | | | 139.986,71 | 50.127,71 | 0,00 | -55.039,31 | 34.819,69 | |
| U01149 | 3180008438 | 1 | 11 | 01 | 103 | 2018 | U01149 | 23.559,23 | 158,10 | 0,00 | -20.477,57 | 2.923,56 | |
| U01149 | 3180008439 | 1 | 11 | 01 | 103 | 2018 | U01149 | 13.738,09 | 1.700,44 | 0,00 | -12.037,65 | 0,00 | |
| U01149 | 3180008440 | 1 | 11 | 01 | 103 | 2018 | U01149 | 12.178,75 | 443,50 | 0,00 | -11.735,25 | 0,00 | |
| U01149 | 3180008441 | 1 | 11 | 01 | 103 | 2018 | U01149 | 18.046,57 | 129,60 | 0,00 | -17.916,97 | 0,00 | |
| U01149 | 3180008442 | 1 | 11 | 01 | 103 | 2018 | U01149 | 26.924,73 | 164,00 | 0,00 | -26.110,73 | 650,00 | |
| U01149 | Tot. Anno | | | | | 2018 | | 94.447,37 | 2.595,64 | 0,00 | -88.278,17 | 3.573,56 | |
| U01149 | 3190000071 | 1 | 11 | 01 | 103 | 2019 | U01149 | 430,00 | 0,00 | 0,00 | -430,00 | 0,00 | |
| U01149 | 3190008776 | 1 | 11 | 01 | 103 | 2019 | U01149 | 72.148,98 | 24.773,73 | 0,00 | -45.298,33 | 2.076,92 | |
| U01149 | 3190008814 | 1 | 11 | 01 | 103 | 2019 | U01149 | 21.671,97 | 857,10 | 0,00 | -20.814,87 | 0,00 | |
| U01149 | 3190009217 | 1 | 11 | 01 | 103 | 2019 | U01149 | 69.033,53 | 48.012,52 | 0,00 | -21.021,01 | 0,00 | |
| U01149 | Tot. Anno | | | | | 2019 | | 163.284,48 | 73.643,35 | 0,00 | -87.564,21 | 2.076,92 | |
| U01149 | 3200006305 | 1 | 11 | 01 | 103 | 2020 | U01149 | 44.720,00 | 28.480,00 | 0,00 | 0,00 | 16.240,00 | |
| U01149 | 3200007475 | 1 | 11 | 01 | 103 | 2020 | U01149 | 204,13 | 0,00 | 0,00 | 0,00 | 204,13 | |

**ELENCO DEI RESIDUI PASSIVI PROVENIENTI DAGLI ESERCIZI ANTERIORI A QUELLO DI COMPETENZA
DISTINTI PER ESERCIZIO E PER CAPITOLO**

| N. | CAPITOLO | | | | | | Residuo Iniziale al 01/01/2021 | Pagamenti | Riaccertamento | | | Residui Finali al 31/12/2021 | |
|---------------|----------------------|------|------|------|-------|-------------|-----------------------------------|---------------------|---------------------|-------------------|----------------------|---------------------------------|-------------------|
| | N. impegno | Tit. | Miss | Prog | Macro | Provenienza | | | Maggiori Impegni | Minori Impegni | Totale | | |
| | | | | | | Esercizio | | | | | | | Capitolo |
| U01149 | 3200007586 | 1 | 11 | 01 | 103 | 2020 | U01149 | 25.713,00 | 8.729,73 | 0,00 | -5,68 | -5,68 | 16.977,59 |
| U01149 | 3200007671 | 1 | 11 | 01 | 103 | 2020 | U01149 | 216.300,00 | 152.519,00 | 0,00 | 0,00 | 0,00 | 63.781,00 |
| U01149 | Tot. Anno | | | | | 2020 | | 286.937,13 | 189.728,73 | 0,00 | -5,68 | -5,68 | 97.202,72 |
| U01149 | Tot. Capitolo | | | | | | | 544.668,98 | 265.967,72 | 0,00 | -175.848,06 | -175.848,06 | 102.853,20 |
| U01150 | 3130006291 | 1 | 09 | 01 | 104 | 2013 | U01150 | 193.000,00 | 0,00 | 0,00 | -193.000,00 | -193.000,00 | 0,00 |
| | Tot. Anno | | | | | 2013 | | 193.000,00 | 0,00 | 0,00 | -193.000,00 | -193.000,00 | 0,00 |
| | 3140004640 | 1 | 09 | 01 | 104 | 2014 | U01150 | 15.000,00 | 0,00 | 0,00 | -154.080,47 | -154.080,47 | 0,00 |
| | Tot. Anno | | | | | 2014 | | 154.080,47 | 0,00 | 0,00 | -154.080,47 | -154.080,47 | 0,00 |
| U01150 | 3160005638 | 1 | 09 | 01 | 104 | 2016 | U01150 | 67.859,65 | 0,00 | 0,00 | -67.859,65 | -67.859,65 | 0,00 |
| | Tot. Anno | | | | | 2016 | | 67.859,65 | 0,00 | 0,00 | -67.859,65 | -67.859,65 | 0,00 |
| | Tot. Capitolo | | | | | | | 414.940,12 | 0,00 | 0,00 | -414.940,12 | -414.940,12 | 0,00 |
| U01152 | 3090009236 | 2 | 09 | 01 | 203 | 2009 | U01152 | 3.703,58 | 0,00 | 0,00 | -3.703,58 | -3.703,58 | 0,00 |
| | Tot. Anno | | | | | 2009 | | 3.703,58 | 0,00 | 0,00 | -3.703,58 | -3.703,58 | 0,00 |
| | Tot. Capitolo | | | | | | | 3.703,58 | 0,00 | 0,00 | -3.703,58 | -3.703,58 | 0,00 |
| U01154 | 3090006290 | 2 | 09 | 02 | 203 | 2009 | U01154 | 160.151,44 | 0,00 | 0,00 | -160.151,44 | -160.151,44 | 0,00 |
| U01154 | 3090008340 | 2 | 09 | 02 | 203 | 2009 | U01154 | 60.000,00 | 0,00 | 0,00 | -60.000,00 | -60.000,00 | 0,00 |
| | Tot. Anno | | | | | 2009 | | 220.151,44 | 0,00 | 0,00 | -220.151,44 | -220.151,44 | 0,00 |
| U01154 | 3100000733 | 2 | 09 | 02 | 203 | 2010 | U01154 | 529.736,77 | 0,00 | 0,00 | -529.736,77 | -529.736,77 | 0,00 |
| U01154 | 3100002044 | 2 | 09 | 02 | 203 | 2010 | U01154 | 1.250.000,00 | 0,00 | 0,00 | -1.250.000,00 | -1.250.000,00 | 0,00 |
| | Tot. Anno | | | | | 2010 | | 1.779.736,77 | 0,00 | 0,00 | -1.779.736,77 | -1.779.736,77 | 0,00 |
| | Tot. Capitolo | | | | | | | 1.999.888,21 | 0,00 | 0,00 | -1.999.888,21 | -1.999.888,21 | 0,00 |
| U01156 | 3190006837 | 1 | 11 | 01 | 103 | 2020 | U01156 | 227.456,80 | 227.456,80 | 0,00 | 0,00 | 0,00 | 0,00 |
| U01156 | 3200002961 | 1 | 11 | 01 | 103 | 2020 | U01156 | 484.912,31 | 484.912,31 | 0,00 | 0,00 | 0,00 | 0,00 |
| | Tot. Anno | | | | | 2020 | | 712.369,11 | 712.369,11 | 0,00 | 0,00 | 0,00 | 0,00 |
| | Tot. Capitolo | | | | | | | 712.369,11 | 712.369,11 | 0,00 | 0,00 | 0,00 | 0,00 |
| U01158 | 3090008800 | 2 | 09 | 02 | 202 | 2009 | U01158 | 6.124,00 | 0,00 | 0,00 | -6.124,00 | -6.124,00 | 0,00 |
| | Tot. Anno | | | | | 2009 | | 6.124,00 | 0,00 | 0,00 | -6.124,00 | -6.124,00 | 0,00 |
| | Tot. Capitolo | | | | | | | 6.124,00 | 0,00 | 0,00 | -6.124,00 | -6.124,00 | 0,00 |
| U01160 | 3090003880 | 2 | 09 | 01 | 202 | 2009 | U01160 | 12.317,99 | 0,00 | 0,00 | -12.317,99 | -12.317,99 | 0,00 |
| | Tot. Anno | | | | | 2009 | | 12.317,99 | 0,00 | 0,00 | -12.317,99 | -12.317,99 | 0,00 |
| U01160 | 3100005323 | 2 | 09 | 01 | 202 | 2010 | U01160 | 364,41 | 0,00 | 0,00 | -364,41 | -364,41 | 0,00 |
| U01160 | 3100005709 | 2 | 09 | 01 | 202 | 2010 | U01160 | 6.623,40 | 0,00 | 0,00 | -6.623,40 | -6.623,40 | 0,00 |
| U01160 | 3100005800 | 2 | 09 | 01 | 202 | 2010 | U01160 | 478.224,90 | 0,00 | 0,00 | -415.380,54 | -415.380,54 | 62.844,36 |
| | Tot. Anno | | | | | 2010 | | 485.212,71 | 0,00 | 0,00 | -422.368,35 | -422.368,35 | 62.844,36 |
| U01160 | 3110004579 | 2 | 09 | 01 | 202 | 2011 | U01160 | 428.217,35 | 0,00 | 0,00 | -283.831,33 | -283.831,33 | 144.386,02 |
| | Tot. Anno | | | | | 2011 | | 428.217,35 | 0,00 | 0,00 | -283.831,33 | -283.831,33 | 144.386,02 |
| U01160 | 3120006527 | 2 | 09 | 01 | 202 | 2012 | U01160 | 19.749,67 | 0,00 | 0,00 | -19.749,67 | -19.749,67 | 0,00 |
| U01160 | 3120007210 | 2 | 09 | 01 | 202 | 2012 | U01160 | 333,60 | 0,00 | 0,00 | -333,60 | -333,60 | 0,00 |
| U01160 | 3120007211 | 2 | 09 | 01 | 202 | 2012 | U01160 | 565,34 | 0,00 | 0,00 | -565,34 | -565,34 | 0,00 |
| U01160 | 3120007212 | 2 | 09 | 01 | 202 | 2012 | U01160 | 184,07 | 0,00 | 0,00 | -184,07 | -184,07 | 0,00 |
| U01160 | 3120007232 | 2 | 09 | 01 | 202 | 2012 | U01160 | 335,36 | 0,00 | 0,00 | -335,36 | -335,36 | 0,00 |
| U01160 | 3120007235 | 2 | 09 | 01 | 202 | 2012 | U01160 | 7.324,43 | 0,00 | 0,00 | -7.324,43 | -7.324,43 | 0,00 |
| U01160 | 3120007236 | 2 | 09 | 01 | 202 | 2012 | U01160 | 1.126,83 | 0,00 | 0,00 | -560,47 | -560,47 | 566,36 |
| U01160 | 3120007246 | 2 | 09 | 01 | 202 | 2012 | U01160 | 798,57 | 0,00 | 0,00 | -798,57 | -798,57 | 0,00 |
| U01160 | 3120007248 | 2 | 09 | 01 | 202 | 2012 | U01160 | 30.000,00 | 0,00 | 0,00 | 0,00 | 0,00 | 30.000,00 |
| U01160 | 3120007249 | 2 | 09 | 01 | 202 | 2012 | U01160 | 10.000,00 | 0,00 | 0,00 | 0,00 | 0,00 | 10.000,00 |

BOLLETTINO UFFICIALE
della REGIONE CAMPANIA

n. 108 del 29 Dicembre 2022

Attì della Regione

**ELENCO DEI RESIDUI PASSIVI PROVENIENTI DAGLI ESERCIZI ANTERIORI A QUELLO DI COMPETENZA
DISTINTI PER ESERCIZIO E PER CAPITOLO**

| N. | N. impegno | CAPITOLO | | | | Provenienza | | Residuo Iniziale al 01/01/2021 | Pagamenti | Riaccertamento | | | Residui Finali al 31/12/2021 |
|---------------|------------------|----------|------|------|-------|-------------|----------|-----------------------------------|-------------|---------------------|-------------------|-------------------|---------------------------------|
| | | Tit. | Miss | Prog | Macro | Esercizio | Capitolo | | | Maggiori Impegni | Minori Impegni | Totale | |
| | | | | | | | | | | | | | |
| U01160 | 3120007256 | 2 | 09 | 01 | 202 | 2012 | U01160 | 1.190,00 | 0,00 | 0,00 | -1.190,00 | -1.190,00 | 0,00 |
| U01160 | 3120007329 | 2 | 09 | 01 | 202 | 2012 | U01160 | 251,36 | 0,00 | 0,00 | 0,00 | 0,00 | 251,36 |
| U01160 | 3120007331 | 2 | 09 | 01 | 202 | 2012 | U01160 | 1.194,10 | 0,00 | 0,00 | -229,42 | -229,42 | 964,68 |
| U01160 | 3120007362 | 2 | 09 | 01 | 202 | 2012 | U01160 | 2.260,54 | 0,00 | 0,00 | -2.260,54 | -2.260,54 | 0,00 |
| U01160 | Tot. Anno | | | | | 2012 | | 75.313,87 | 0,00 | 0,00 | -33.531,47 | -33.531,47 | 41.782,40 |
| | 3130007274 | 2 | 09 | 01 | 202 | 2013 | U01160 | 357,77 | 0,00 | 0,00 | 0,00 | 0,00 | 357,77 |
| | 3130007275 | 2 | 09 | 01 | 202 | 2013 | U01160 | | 0,00 | 0,00 | 0,00 | 0,00 | 895,20 |
| U01160 | 3130007278 | 2 | 09 | 01 | 202 | 2013 | U01160 | 45.689,36 | 0,00 | 0,00 | 0,00 | 0,00 | 45.689,36 |
| U01160 | 3130007282 | 2 | 09 | 01 | 202 | 2013 | U01160 | 627,40 | 0,00 | 0,00 | -627,40 | -627,40 | 0,00 |
| U01160 | 3130007291 | 2 | 09 | 01 | 202 | 2013 | U01160 | 1.290,92 | 0,00 | 0,00 | 0,00 | 0,00 | 1.290,92 |
| U01160 | 3130007292 | 2 | 09 | 01 | 202 | 2013 | U01160 | 423,08 | 0,00 | 0,00 | 0,00 | 0,00 | 423,08 |
| U01160 | 3130007305 | 2 | 09 | 01 | 202 | 2013 | U01160 | 3.923,36 | 0,00 | 0,00 | 0,00 | 0,00 | 3.923,36 |
| U01160 | Tot. Anno | | | | | 2013 | | 53.207,09 | 0,00 | 0,00 | -627,40 | -627,40 | 52.579,69 |
| U01160 | 3140006108 | 2 | 09 | 01 | 202 | 2014 | U01160 | 13.542,87 | 0,00 | 0,00 | 0,00 | 0,00 | 13.542,87 |
| U01160 | 3140006408 | 2 | 09 | 01 | 202 | 2014 | U01160 | 3.114,47 | 0,00 | 0,00 | 0,00 | 0,00 | 3.114,47 |
| U01160 | 3140006524 | 2 | 09 | 01 | 202 | 2014 | U01160 | 12.365,91 | 0,00 | 0,00 | 0,00 | 0,00 | 12.365,91 |
| U01160 | 3140007161 | 2 | 09 | 01 | 202 | 2014 | U01160 | 22.357,26 | 0,00 | 0,00 | -21.478,70 | -21.478,70 | 878,56 |
| U01160 | 3140007162 | 2 | 09 | 01 | 202 | 2014 | U01160 | 1.016,20 | 0,00 | 0,00 | 0,00 | 0,00 | 1.016,20 |
| U01160 | Tot. Anno | | | | | 2014 | | 52.396,71 | 0,00 | 0,00 | -21.478,70 | -21.478,70 | 30.918,01 |
| U01160 | 3150009339 | 2 | 09 | 01 | 202 | 2015 | U01160 | 25.527,60 | 0,00 | 0,00 | 0,00 | 0,00 | 25.527,60 |
| U01160 | 3150009740 | 2 | 09 | 01 | 202 | 2015 | U01160 | 47.441,08 | 0,00 | 0,00 | 0,00 | 0,00 | 47.441,08 |
| U01160 | 3150009746 | 2 | 09 | 01 | 202 | 2015 | U01160 | 38.552,04 | 0,00 | 0,00 | 0,00 | 0,00 | 38.552,04 |
| U01160 | Tot. Anno | | | | | 2015 | | 111.520,72 | 0,00 | 0,00 | 0,00 | 0,00 | 111.520,72 |
| U01160 | 3160002442 | 2 | 09 | 01 | 202 | 2016 | U01160 | 225,00 | 0,00 | 0,00 | 0,00 | 0,00 | 225,00 |
| U01160 | 3160002541 | 2 | 09 | 01 | 202 | 2016 | U01160 | 225,00 | 0,00 | 0,00 | 0,00 | 0,00 | 225,00 |
| U01160 | 3160002870 | 2 | 09 | 01 | 202 | 2016 | U01160 | 5.475,00 | 0,00 | 0,00 | -5.475,00 | -5.475,00 | 0,00 |
| U01160 | 3160002881 | 2 | 09 | 01 | 202 | 2016 | U01160 | 250,00 | 0,00 | 0,00 | 0,00 | 0,00 | 250,00 |
| U01160 | 3160005760 | 2 | 09 | 01 | 202 | 2016 | U01160 | 28.704,04 | 0,00 | 0,00 | 0,00 | 0,00 | 28.704,04 |
| U01160 | Tot. Anno | | | | | 2016 | | 34.879,04 | 0,00 | 0,00 | -5.475,00 | -5.475,00 | 29.404,04 |
| U01160 | 3170003112 | 2 | 09 | 01 | 202 | 2017 | U01160 | 30,00 | 0,00 | 0,00 | 0,00 | 0,00 | 30,00 |
| U01160 | 3170004198 | 2 | 09 | 01 | 202 | 2017 | U01160 | 249,77 | 0,00 | 0,00 | 0,00 | 0,00 | 249,77 |
| U01160 | 3170004649 | 2 | 09 | 01 | 202 | 2017 | U01160 | 40.810,83 | 0,00 | 0,00 | -40.810,83 | -40.810,83 | 0,00 |
| U01160 | 3170005620 | 2 | 09 | 01 | 202 | 2017 | U01160 | 30,00 | 0,00 | 0,00 | 0,00 | 0,00 | 30,00 |
| U01160 | 3170006429 | 2 | 09 | 01 | 202 | 2017 | U01160 | 30,00 | 0,00 | 0,00 | 0,00 | 0,00 | 30,00 |
| U01160 | 3170006457 | 2 | 09 | 01 | 202 | 2017 | U01160 | 5.690,00 | 0,00 | 0,00 | 0,00 | 0,00 | 5.690,00 |
| U01160 | 3170006495 | 2 | 09 | 01 | 202 | 2017 | U01160 | 225,00 | 0,00 | 0,00 | 0,00 | 0,00 | 225,00 |
| U01160 | 3170006509 | 2 | 09 | 01 | 202 | 2017 | U01160 | 30,00 | 0,00 | 0,00 | 0,00 | 0,00 | 30,00 |
| U01160 | 3170007829 | 2 | 09 | 01 | 202 | 2017 | U01160 | 30,00 | 0,00 | 0,00 | -30,00 | -30,00 | 0,00 |
| U01160 | 3170007830 | 2 | 09 | 01 | 202 | 2017 | U01160 | 3.110,00 | 0,00 | 0,00 | 0,00 | 0,00 | 3.110,00 |
| U01160 | 3170007832 | 2 | 09 | 01 | 202 | 2017 | U01160 | 1.780,00 | 0,00 | 0,00 | 0,00 | 0,00 | 1.780,00 |
| U01160 | 3170007836 | 2 | 09 | 01 | 202 | 2017 | U01160 | 30,00 | 0,00 | 0,00 | 0,00 | 0,00 | 30,00 |
| U01160 | 3170007837 | 2 | 09 | 01 | 202 | 2017 | U01160 | 1.400,00 | 0,00 | 0,00 | 0,00 | 0,00 | 1.400,00 |
| U01160 | 3170007904 | 2 | 09 | 01 | 202 | 2017 | U01160 | 30,00 | 0,00 | 0,00 | 0,00 | 0,00 | 30,00 |
| U01160 | Tot. Anno | | | | | 2017 | | 53.475,60 | 0,00 | 0,00 | -40.840,83 | -40.840,83 | 12.634,77 |
| U01160 | 3180004428 | 2 | 09 | 01 | 202 | 2018 | U01160 | 2.935,60 | 0,00 | 0,00 | 0,00 | 0,00 | 2.935,60 |
| U01160 | 3180004756 | 2 | 09 | 01 | 202 | 2018 | U01160 | 350,00 | 0,00 | 0,00 | 0,00 | 0,00 | 350,00 |

BOLLETTINO UFFICIALE
della REGIONE CAMPANIA

n. 708 del 29 Dicembre 2022

Attuari della Regione

**ELENCO DEI RESIDUI PASSIVI PROVENIENTI DAGLI ESERCIZI ANTERIORI A QUELLO DI COMPETENZA
DISTINTI PER ESERCIZIO E PER CAPITOLO**

| N. | N. impegno | CAPITOLO | | | | Provenienza | | Residuo Iniziale al 01/01/2021 | Pagamenti | Riaccertamento | | | Residui Finali al 31/12/2021 |
|---------------|----------------------|----------|------|------|-------|-------------|----------|-----------------------------------|---------------------|---------------------|----------------------|----------------------|---------------------------------|
| | | Tit. | Miss | Prog | Macro | Esercizio | Capitolo | | | Maggiori Impegni | Minori Impegni | Totale | |
| | | | | | | | | | | | | | |
| U01160 | 3180004861 | 2 | 09 | 01 | 202 | 2018 | U01160 | 330,00 | 0,00 | 0,00 | 0,00 | 0,00 | 330,00 |
| U01160 | 3180004862 | 2 | 09 | 01 | 202 | 2018 | U01160 | 150,34 | 0,00 | 0,00 | 0,00 | 0,00 | 150,34 |
| U01160 | 3180007859 | 2 | 09 | 01 | 202 | 2018 | U01160 | 390,86 | 0,00 | 0,00 | -390,86 | -390,86 | 0,00 |
| U01160 | 3180008025 | 2 | 09 | 01 | 202 | 2018 | U01160 | 1.963,11 | 0,00 | 0,00 | -1.963,11 | -1.963,11 | 0,00 |
| U01160 | 3180008108 | 2 | 09 | 01 | 202 | 2018 | U01160 | 30,00 | 0,00 | 0,00 | 0,00 | 0,00 | 30,00 |
| U01160 | 3180008111 | 2 | 09 | 01 | 202 | 2018 | U01160 | 30,00 | 0,00 | 0,00 | 0,00 | 0,00 | 30,00 |
| U01160 | 3180008115 | 2 | 09 | 01 | 202 | 2018 | U01160 | 30,00 | 0,00 | 0,00 | 0,00 | 0,00 | 30,00 |
| U01160 | 3180008643 | 2 | 09 | 01 | 202 | 2018 | U01160 | 30,00 | 0,00 | 0,00 | 0,00 | 0,00 | 30,00 |
| U01160 | 3180008656 | 2 | 09 | 01 | 202 | 2018 | U01160 | 30,00 | 0,00 | 0,00 | 0,00 | 0,00 | 30,00 |
| U01160 | 3180008658 | 2 | 09 | 01 | 202 | 2018 | U01160 | 30,00 | 0,00 | 0,00 | 0,00 | 0,00 | 30,00 |
| U01160 | 3180008798 | 2 | 09 | 01 | 202 | 2018 | U01160 | 122,00 | 0,00 | 0,00 | 0,00 | 0,00 | 122,00 |
| U01160 | 3180008964 | 2 | 09 | 01 | 202 | 2018 | U01160 | 30,00 | 0,00 | 0,00 | -30,00 | -30,00 | 0,00 |
| U01160 | 3180009315 | 2 | 09 | 01 | 202 | 2018 | U01160 | 30,00 | 0,00 | 0,00 | 0,00 | 0,00 | 30,00 |
| U01160 | 3180009317 | 2 | 09 | 01 | 202 | 2018 | U01160 | 30,00 | 0,00 | 0,00 | 0,00 | 0,00 | 30,00 |
| U01160 | 3180009323 | 2 | 09 | 01 | 202 | 2018 | U01160 | 30,00 | 0,00 | 0,00 | 0,00 | 0,00 | 30,00 |
| U01160 | Tot. Anno | | | | | 2018 | | 6.541,91 | 0,00 | 0,00 | -2.383,97 | -2.383,97 | 4.157,94 |
| U01160 | 3200002435 | 2 | 09 | 01 | 202 | 2020 | U01160 | 1.306.313,88 | 1.180.565,12 | 0,00 | -17.124,72 | -17.124,72 | 108.624,04 |
| U01160 | 3200005958 | 2 | 09 | 01 | 202 | 2020 | U01160 | 31,69 | 0,00 | 0,00 | 0,00 | 0,00 | 31,69 |
| U01160 | 3200006462 | 2 | 09 | 01 | 202 | 2020 | U01160 | 158,22 | 0,00 | 0,00 | 0,00 | 0,00 | 158,22 |
| U01160 | 3200006463 | 2 | 09 | 01 | 202 | 2020 | U01160 | 110.850,00 | 109.171,20 | 0,00 | -11,58 | -11,58 | 1.667,22 |
| U01160 | 3200006477 | 2 | 09 | 01 | 202 | 2020 | U01160 | 46.109,00 | 45.313,24 | 0,00 | -4,83 | -4,83 | 790,93 |
| U01160 | 3200006478 | 2 | 09 | 01 | 202 | 2020 | U01160 | 182.280,00 | 168.096,15 | 0,00 | -10.834,66 | -10.834,66 | 3.349,19 |
| U01160 | 3200006969 | 2 | 09 | 01 | 202 | 2020 | U01160 | 65.360,00 | 64.461,73 | 0,00 | 0,00 | 0,00 | 898,27 |
| U01160 | 3200007230 | 2 | 09 | 01 | 202 | 2020 | U01160 | 15.000,00 | 14.740,00 | 0,00 | -1,44 | -1,44 | 258,56 |
| U01160 | 3200007235 | 2 | 09 | 01 | 202 | 2020 | U01160 | 62.500,00 | 61.390,54 | 0,00 | -6,02 | -6,02 | 1.103,44 |
| U01160 | 3200007794 | 2 | 09 | 01 | 202 | 2020 | U01160 | 140.000,00 | 0,00 | 0,00 | 0,00 | 0,00 | 140.000,00 |
| U01160 | 3200008001 | 2 | 09 | 01 | 202 | 2020 | U01160 | 75.000,00 | 73.418,49 | 0,00 | -191,37 | -191,37 | 1.390,14 |
| U01160 | 3200008072 | 2 | 09 | 01 | 202 | 2020 | U01160 | 150.000,00 | 146.604,00 | 0,00 | 0,00 | 0,00 | 3.396,00 |
| U01160 | 3200008073 | 2 | 09 | 01 | 202 | 2020 | U01160 | 125.000,00 | 122.288,26 | 0,00 | -181,74 | -181,74 | 2.530,00 |
| U01160 | Tot. Anno | | | | | 2020 | | 2.278.602,79 | 1.986.048,73 | 0,00 | -28.356,36 | -28.356,36 | 264.197,70 |
| U01160 | Tot. Capitolo | | | | | | | 3.591.685,78 | 1.986.048,73 | 0,00 | -851.211,40 | -851.211,40 | 754.425,65 |
| U01163 | 3150005286 | 1 | 09 | 01 | 104 | 2015 | U01163 | 786.242,94 | 0,00 | 0,00 | 0,00 | 0,00 | 786.242,94 |
| U01163 | Tot. Anno | | | | | 2015 | | 786.242,94 | 0,00 | 0,00 | 0,00 | 0,00 | 786.242,94 |
| U01163 | Tot. Capitolo | | | | | | | 786.242,94 | 0,00 | 0,00 | 0,00 | 0,00 | 786.242,94 |
| U01164 | 3130006308 | 1 | 09 | 01 | 104 | 2013 | U01164 | 298.295,79 | 0,00 | 0,00 | -298.295,79 | -298.295,79 | 0,00 |
| U01164 | Tot. Anno | | | | | 2013 | | 298.295,79 | 0,00 | 0,00 | -298.295,79 | -298.295,79 | 0,00 |
| U01164 | 3140004585 | 1 | 09 | 01 | 104 | 2014 | U01164 | 314.186,85 | 0,00 | 0,00 | -314.186,85 | -314.186,85 | 0,00 |
| U01164 | Tot. Anno | | | | | 2014 | | 314.186,85 | 0,00 | 0,00 | -314.186,85 | -314.186,85 | 0,00 |
| U01164 | 3150005715 | 1 | 09 | 01 | 104 | 2015 | U01164 | 214.899,35 | 0,00 | 0,00 | -214.899,35 | -214.899,35 | 0,00 |
| U01164 | Tot. Anno | | | | | 2015 | | 214.899,35 | 0,00 | 0,00 | -214.899,35 | -214.899,35 | 0,00 |
| U01164 | 3160006323 | 1 | 09 | 01 | 104 | 2016 | U01164 | 225.644,32 | 0,00 | 0,00 | -225.644,32 | -225.644,32 | 0,00 |
| U01164 | Tot. Anno | | | | | 2016 | | 225.644,32 | 0,00 | 0,00 | -225.644,32 | -225.644,32 | 0,00 |
| U01164 | Tot. Capitolo | | | | | | | 1.053.026,31 | 0,00 | 0,00 | -1.053.026,31 | -1.053.026,31 | 0,00 |
| U01167 | 3140005532 | 2 | 09 | 01 | 202 | 2014 | U01167 | 618,73 | 0,00 | 0,00 | 0,00 | 0,00 | 618,73 |
| U01167 | 3140005575 | 2 | 09 | 01 | 202 | 2014 | U01167 | 157,32 | 0,00 | 0,00 | 0,00 | 0,00 | 157,32 |
| U01167 | 3140005771 | 2 | 09 | 01 | 202 | 2014 | U01167 | 160,39 | 0,00 | 0,00 | 0,00 | 0,00 | 160,39 |

ELENCO DEI RESIDUI PASSIVI PROVENIENTI DAGLI ESERCIZI ANTERIORI A QUELLO DI COMPETENZA
DISTINTI PER ESERCIZIO E PER CAPITOLO

| N. | N. impegno | CAPITOLO | | | | Provenienza | | Residuo Iniziale al 01/01/2021 | Pagamenti | Riaccertamento | | | Residui Finali al 31/12/2021 |
|---------------|------------------|----------|------|------|-------|-------------|----------|-----------------------------------|-------------|---------------------|-------------------|-------------|---------------------------------|
| | | Tit. | Miss | Prog | Macro | Esercizio | Capitolo | | | Maggiori Impegni | Minori Impegni | Totale | |
| | | | | | | | | | | | | | |
| U01167 | 3140005839 | 2 | 09 | 01 | 202 | 2014 | U01167 | 547,38 | 0,00 | 0,00 | 0,00 | 0,00 | 547,38 |
| U01167 | 3140005872 | 2 | 09 | 01 | 202 | 2014 | U01167 | 824,36 | 0,00 | 0,00 | 0,00 | 0,00 | 824,36 |
| U01167 | 3140006053 | 2 | 09 | 01 | 202 | 2014 | U01167 | 397,38 | 0,00 | 0,00 | 0,00 | 0,00 | 397,38 |
| U01167 | 3140006151 | 2 | 09 | 01 | 202 | 2014 | U01167 | 242,57 | 0,00 | 0,00 | 0,00 | 0,00 | 242,57 |
| U01167 | 3140006406 | 2 | 09 | 01 | 202 | 2014 | U01167 | 156,47 | 0,00 | 0,00 | 0,00 | 0,00 | 156,47 |
| U01167 | 3140006511 | 2 | 09 | 01 | 202 | 2014 | U01167 | 1.165,28 | 0,00 | 0,00 | 0,00 | 0,00 | 1.165,28 |
| U01167 | 3140006516 | 2 | 09 | 01 | 202 | 2014 | U01167 | 408,46 | 0,00 | 0,00 | 0,00 | 0,00 | 408,46 |
| U01167 | 3140006525 | 2 | 09 | 01 | 202 | 2014 | U01167 | 199,50 | 0,00 | 0,00 | 0,00 | 0,00 | 199,50 |
| U01167 | 3140006787 | 2 | 09 | 01 | 202 | 2014 | U01167 | 1.130,61 | 0,00 | 0,00 | 0,00 | 0,00 | 1.130,61 |
| U01167 | 3140006796 | 2 | 09 | 01 | 202 | 2014 | U01167 | 789,88 | 0,00 | 0,00 | 0,00 | 0,00 | 789,88 |
| U01167 | 3140006798 | 2 | 09 | 01 | 202 | 2014 | U01167 | 682,83 | 0,00 | 0,00 | 0,00 | 0,00 | 682,83 |
| U01167 | 3140006802 | 2 | 09 | 01 | 202 | 2014 | U01167 | 2.079,62 | 0,00 | 0,00 | 0,00 | 0,00 | 2.079,62 |
| U01167 | 3140006804 | 2 | 09 | 01 | 202 | 2014 | U01167 | 30,00 | 0,00 | 0,00 | 0,00 | 0,00 | 30,00 |
| U01167 | 3140007147 | 2 | 09 | 01 | 202 | 2014 | U01167 | 161,26 | 0,00 | 0,00 | 0,00 | 0,00 | 161,26 |
| U01167 | Tot. Anno | | | | | 2014 | | 9.752,04 | 0,00 | 0,00 | 0,00 | 0,00 | 9.752,04 |
| U01167 | 3150001798 | 2 | 09 | 01 | 202 | 2015 | U01167 | 1.316,10 | 0,00 | 0,00 | 0,00 | 0,00 | 1.316,10 |
| U01167 | Tot. Anno | | | | | 2015 | | 1.316,10 | 0,00 | 0,00 | 0,00 | 0,00 | 1.316,10 |
| U01167 | 3160005761 | 2 | 09 | 01 | 202 | 2016 | U01167 | 1.295,96 | 0,00 | 0,00 | 0,00 | 0,00 | 1.295,96 |
| U01167 | 3160005968 | 2 | 09 | 01 | 202 | 2016 | U01167 | 1.921,69 | 0,00 | 0,00 | 0,00 | 0,00 | 1.921,69 |
| U01167 | Tot. Anno | | | | | 2016 | | 3.217,65 | 0,00 | 0,00 | 0,00 | 0,00 | 3.217,65 |
| U01167 | 3170002931 | 2 | 09 | 01 | 202 | 2017 | U01167 | 124,27 | 0,00 | 0,00 | 0,00 | 0,00 | 124,27 |
| U01167 | 3170003113 | 2 | 09 | 01 | 202 | 2017 | U01167 | 432,71 | 0,00 | 0,00 | 0,00 | 0,00 | 432,71 |
| U01167 | 3170003189 | 2 | 09 | 01 | 202 | 2017 | U01167 | 162,14 | 0,00 | 0,00 | 0,00 | 0,00 | 162,14 |
| U01167 | 3170003571 | 2 | 09 | 01 | 202 | 2017 | U01167 | 1.698,11 | 0,00 | 0,00 | 0,00 | 0,00 | 1.698,11 |
| U01167 | 3170004199 | 2 | 09 | 01 | 202 | 2017 | U01167 | 588,81 | 0,00 | 0,00 | 0,00 | 0,00 | 588,81 |
| U01167 | 3170004651 | 2 | 09 | 01 | 202 | 2017 | U01167 | 7.378,72 | 0,00 | 0,00 | 0,00 | 0,00 | 7.378,72 |
| U01167 | 3170005689 | 2 | 09 | 01 | 202 | 2017 | U01167 | 30,46 | 0,00 | 0,00 | 0,00 | 0,00 | 30,46 |
| U01167 | Tot. Anno | | | | | 2017 | | 10.415,22 | 0,00 | 0,00 | 0,00 | 0,00 | 10.415,22 |
| U01167 | 3170006432 | 2 | 09 | 01 | 202 | 2018 | U01167 | 377,29 | 0,00 | 0,00 | 0,00 | 0,00 | 377,29 |
| U01167 | 3170006448 | 2 | 09 | 01 | 202 | 2018 | U01167 | 1.500,00 | 0,00 | 0,00 | 0,00 | 0,00 | 1.500,00 |
| U01167 | 3170006450 | 2 | 09 | 01 | 202 | 2018 | U01167 | 1.237,72 | 0,00 | 0,00 | 0,00 | 0,00 | 1.237,72 |
| U01167 | 3170006453 | 2 | 09 | 01 | 202 | 2018 | U01167 | 1.200,00 | 0,00 | 0,00 | 0,00 | 0,00 | 1.200,00 |
| U01167 | 3170006496 | 2 | 09 | 01 | 202 | 2018 | U01167 | 749,50 | 0,00 | 0,00 | 0,00 | 0,00 | 749,50 |
| U01167 | 3170006512 | 2 | 09 | 01 | 202 | 2018 | U01167 | 177,85 | 0,00 | 0,00 | 0,00 | 0,00 | 177,85 |
| U01167 | 3170007895 | 2 | 09 | 01 | 202 | 2018 | U01167 | 78,87 | 0,00 | 0,00 | 0,00 | 0,00 | 78,87 |
| U01167 | 3170008043 | 2 | 09 | 01 | 202 | 2018 | U01167 | 403,76 | 0,00 | 0,00 | 0,00 | 0,00 | 403,76 |
| U01167 | 3170008882 | 2 | 09 | 01 | 202 | 2018 | U01167 | 452,42 | 0,00 | 0,00 | 0,00 | 0,00 | 452,42 |
| U01167 | 3170008883 | 2 | 09 | 01 | 202 | 2018 | U01167 | 493,28 | 0,00 | 0,00 | 0,00 | 0,00 | 493,28 |
| U01167 | 3170008884 | 2 | 09 | 01 | 202 | 2018 | U01167 | 200,00 | 0,00 | 0,00 | 0,00 | 0,00 | 200,00 |
| U01167 | 3170008885 | 2 | 09 | 01 | 202 | 2018 | U01167 | 340,00 | 0,00 | 0,00 | 0,00 | 0,00 | 340,00 |
| U01167 | 3170008886 | 2 | 09 | 01 | 202 | 2018 | U01167 | 235,00 | 0,00 | 0,00 | 0,00 | 0,00 | 235,00 |
| U01167 | 3180006645 | 2 | 09 | 01 | 202 | 2018 | U01167 | 1.257,81 | 0,00 | 0,00 | 0,00 | 0,00 | 1.257,81 |
| U01167 | 3180006909 | 2 | 09 | 01 | 202 | 2018 | U01167 | 778,04 | 0,00 | 0,00 | 0,00 | 0,00 | 778,04 |
| U01167 | 3180007044 | 2 | 09 | 01 | 202 | 2018 | U01167 | 1.400,00 | 0,00 | 0,00 | 0,00 | 0,00 | 1.400,00 |
| U01167 | 3180007278 | 2 | 09 | 01 | 202 | 2018 | U01167 | 2.056,00 | 0,00 | 0,00 | 0,00 | 0,00 | 2.056,00 |
| U01167 | 3180007282 | 2 | 09 | 01 | 202 | 2018 | U01167 | 952,40 | 0,00 | 0,00 | 0,00 | 0,00 | 952,40 |

BOLLETTINO UFFICIALE
della REGIONE CAMPANIA

**ELENCO DEI RESIDUI PASSIVI PROVENIENTI DAGLI ESERCIZI ANTERIORI A QUELLO DI COMPETENZA
DISTINTI PER ESERCIZIO E PER CAPITOLO**

BOLLETTINO UFFICIALE
della REGIONE CAMPANIA

| N. | N. impegno | CAPITOLO | | | | Provenienza | | Residuo Iniziale al 01/01/2021 | Pagamenti | Riaccertamento | | | Residui Finali al 31/12/2021 |
|---------------|----------------------|----------|------|------|-------|-------------|----------|-----------------------------------|-------------|---------------------|--------------------|--------------------|---------------------------------|
| | | Tit. | Miss | Prog | Macro | Esercizio | Capitolo | | | Maggiori Impegni | Minori Impegni | Totale | |
| | | | | | | | | | | | | | |
| U01167 | 3180007634 | 2 | 09 | 01 | 202 | 2018 | U01167 | 1.324,00 | 0,00 | 0,00 | 0,00 | 0,00 | 1.324,00 |
| U01167 | 3180007679 | 2 | 09 | 01 | 202 | 2018 | U01167 | 470,58 | 0,00 | 0,00 | 0,00 | 0,00 | 470,58 |
| U01167 | 3180007861 | 2 | 09 | 01 | 202 | 2018 | U01167 | 297,99 | 0,00 | 0,00 | 0,00 | 0,00 | 297,99 |
| U01167 | 3180007957 | 2 | 09 | 01 | 202 | 2018 | U01167 | 1.810,00 | 0,00 | 0,00 | 0,00 | 0,00 | 1.810,00 |
| U01167 | 3180007962 | 2 | 09 | 01 | 202 | 2018 | U01167 | 1.640,00 | 0,00 | 0,00 | 0,00 | 0,00 | 1.640,00 |
| U01167 | 3180008110 | 2 | 09 | 01 | 202 | 2018 | U01167 | 213,39 | 0,00 | 0,00 | 0,00 | 0,00 | 213,39 |
| U01167 | 3180008112 | 2 | 09 | 01 | 202 | 2018 | U01167 | 278,62 | 0,00 | 0,00 | 0,00 | 0,00 | 278,62 |
| U01167 | 3180008116 | 2 | 09 | 01 | 202 | 2018 | U01167 | 389,23 | 0,00 | 0,00 | 0,00 | 0,00 | 389,23 |
| U01167 | 3180008286 | 2 | 09 | 01 | 202 | 2018 | U01167 | 1.312,91 | 0,00 | 0,00 | 0,00 | 0,00 | 1.312,91 |
| U01167 | 3180008295 | 2 | 09 | 01 | 202 | 2018 | U01167 | 1.140,00 | 0,00 | 0,00 | 0,00 | 0,00 | 1.140,00 |
| U01167 | 3180008337 | 2 | 09 | 01 | 202 | 2018 | U01167 | 1.380,00 | 0,00 | 0,00 | 0,00 | 0,00 | 1.380,00 |
| U01167 | 3180008377 | 2 | 09 | 01 | 202 | 2018 | U01167 | 4.584,00 | 0,00 | 0,00 | 0,00 | 0,00 | 4.584,00 |
| U01167 | 3180008378 | 2 | 09 | 01 | 202 | 2018 | U01167 | 30,00 | 0,00 | 0,00 | 0,00 | 0,00 | 30,00 |
| U01167 | 3180008445 | 2 | 09 | 01 | 202 | 2018 | U01167 | 1.280,00 | 0,00 | 0,00 | 0,00 | 0,00 | 1.280,00 |
| U01167 | 3180008447 | 2 | 09 | 01 | 202 | 2018 | U01167 | 1.100,00 | 0,00 | 0,00 | 0,00 | 0,00 | 1.100,00 |
| U01167 | 3180008449 | 2 | 09 | 01 | 202 | 2018 | U01167 | 1.420,00 | 0,00 | 0,00 | 0,00 | 0,00 | 1.420,00 |
| U01167 | 3180008644 | 2 | 09 | 01 | 202 | 2018 | U01167 | 278,36 | 0,00 | 0,00 | 0,00 | 0,00 | 278,36 |
| U01167 | 3180008655 | 2 | 09 | 01 | 202 | 2018 | U01167 | 39,10 | 0,00 | 0,00 | 0,00 | 0,00 | 39,10 |
| U01167 | 3180008657 | 2 | 09 | 01 | 202 | 2018 | U01167 | 248,91 | 0,00 | 0,00 | 0,00 | 0,00 | 248,91 |
| U01167 | 3180008661 | 2 | 09 | 01 | 202 | 2018 | U01167 | 197,44 | 0,00 | 0,00 | 0,00 | 0,00 | 197,44 |
| U01167 | 3180008799 | 2 | 09 | 01 | 202 | 2018 | U01167 | 98,73 | 0,00 | 0,00 | 0,00 | 0,00 | 98,73 |
| U01167 | 3180008818 | 2 | 09 | 01 | 202 | 2018 | U01167 | 191,81 | 0,00 | 0,00 | 0,00 | 0,00 | 191,81 |
| U01167 | 3180008965 | 2 | 09 | 01 | 202 | 2018 | U01167 | 2.674,88 | 0,00 | 0,00 | 0,00 | 0,00 | 2.674,88 |
| U01167 | 3180009314 | 2 | 09 | 01 | 202 | 2018 | U01167 | 31,33 | 0,00 | 0,00 | 0,00 | 0,00 | 31,33 |
| U01167 | 3180009316 | 2 | 09 | 01 | 202 | 2018 | U01167 | 202,18 | 0,00 | 0,00 | 0,00 | 0,00 | 202,18 |
| U01167 | 3180009318 | 2 | 09 | 01 | 202 | 2018 | U01167 | 311,98 | 0,00 | 0,00 | 0,00 | 0,00 | 311,98 |
| U01167 | 3180009322 | 2 | 09 | 01 | 202 | 2018 | U01167 | 44,39 | 0,00 | 0,00 | 0,00 | 0,00 | 44,39 |
| U01167 | 3180009383 | 2 | 09 | 01 | 202 | 2018 | U01167 | 1.277,91 | 0,00 | 0,00 | 0,00 | 0,00 | 1.277,91 |
| U01167 | Tot. Anno | | | | | 2018 | | 38.157,68 | 0,00 | 0,00 | 0,00 | 0,00 | 38.157,68 |
| U01167 | Tot. Capitolo | | | | | | | 62.858,69 | 0,00 | 0,00 | 0,00 | 0,00 | 62.858,69 |
| U01171 | 3160000683 | 2 | 10 | 05 | 203 | 2016 | U01171 | 47.436.943,45 | 0,00 | 0,00 | 0,00 | 0,00 | 47.436.943,45 |
| U01171 | Tot. Anno | | | | | 2016 | | 47.436.943,45 | 0,00 | 0,00 | 0,00 | 0,00 | 47.436.943,45 |
| U01171 | Tot. Capitolo | | | | | | | 47.436.943,45 | 0,00 | 0,00 | 0,00 | 0,00 | 47.436.943,45 |
| U01174 | 3090000205 | 2 | 11 | 01 | 202 | 2009 | U01174 | 177.200,00 | 0,00 | 0,00 | 0,00 | 0,00 | 177.200,00 |
| U01174 | 3090000571 | 2 | 11 | 01 | 202 | 2009 | U01174 | 188.148,63 | 0,00 | 0,00 | -188.148,63 | -188.148,63 | 0,00 |
| U01174 | 3090005567 | 2 | 11 | 01 | 202 | 2009 | U01174 | 58.931,45 | 0,00 | 0,00 | 0,00 | 0,00 | 58.931,45 |
| U01174 | 3090008235 | 2 | 11 | 01 | 202 | 2009 | U01174 | 36.988,22 | 0,00 | 0,00 | 0,00 | 0,00 | 36.988,22 |
| U01174 | 3090008669 | 2 | 11 | 01 | 202 | 2009 | U01174 | 8.589,49 | 0,00 | 0,00 | -4.589,49 | -4.589,49 | 4.000,00 |
| U01174 | 3090009211 | 2 | 11 | 01 | 202 | 2009 | U01174 | 4.315.457,34 | 0,00 | 0,00 | 0,00 | 0,00 | 4.315.457,34 |
| U01174 | Tot. Anno | | | | | 2009 | | 4.785.315,13 | 0,00 | 0,00 | -192.738,12 | -192.738,12 | 4.592.577,01 |
| U01174 | 3100001076 | 2 | 11 | 01 | 202 | 2010 | U01174 | 145.999,98 | 0,00 | 0,00 | -5.999,98 | -5.999,98 | 140.000,00 |
| U01174 | 3100004111 | 2 | 11 | 01 | 202 | 2010 | U01174 | 196.062,75 | 0,00 | 0,00 | -21.062,75 | -21.062,75 | 175.000,00 |
| U01174 | 3100005657 | 2 | 11 | 01 | 202 | 2010 | U01174 | 343.267,40 | 0,00 | 0,00 | -143.267,40 | -143.267,40 | 200.000,00 |
| U01174 | Tot. Anno | | | | | 2010 | | 685.330,13 | 0,00 | 0,00 | -170.330,13 | -170.330,13 | 515.000,00 |
| U01174 | Tot. Capitolo | | | | | | | 5.470.645,26 | 0,00 | 0,00 | -363.068,25 | -363.068,25 | 5.107.577,01 |
| U01175 | 3110002780 | 1 | 09 | 01 | 104 | 2011 | U01175 | 1.922,00 | 0,00 | 0,00 | -1.922,00 | -1.922,00 | 0,00 |

ELENCO DEI RESIDUI PASSIVI PROVENIENTI DAGLI ESERCIZI ANTERIORI A QUELLO DI COMPETENZA
DISTINTI PER ESERCIZIO E PER CAPITOLO

| N. | CAPITOLO | | | | | | Residuo Iniziale al 01/01/2021 | Pagamenti | Riaccertamento | | | Residui Finali al 31/12/2021 | |
|--------|---------------|------|------|------|-------|-------------|-----------------------------------|--------------|---------------------|-------------------|---------------|---------------------------------|----------|
| | N. impegno | Tit. | Miss | Prog | Macro | Provenienza | | | Maggiori Impegni | Minori Impegni | Totale | | |
| | | | | | | Esercizio | | | | | | | Capitolo |
| U01175 | Tot. Anno | | | | | 2011 | 1.922,00 | 0,00 | 0,00 | -1.922,00 | -1.922,00 | 0,00 | |
| U01175 | Tot. Capitolo | | | | | | 1.922,00 | 0,00 | 0,00 | -1.922,00 | -1.922,00 | 0,00 | |
| U01180 | 3090008765 | 2 | 09 | 01 | 203 | 2009 | 1.315.481,56 | 131.549,00 | 0,00 | 0,00 | 0,00 | 1.183.932,56 | |
| U01180 | Tot. Anno | | | | | 2009 | 1.315.481,56 | 131.549,00 | 0,00 | 0,00 | 0,00 | 1.183.932,56 | |
| U01180 | 3110004597 | 2 | 09 | 01 | 203 | 2011 | 1.290.316,30 | 0,00 | 0,00 | -1.240.316,30 | -1.240.316,30 | 50.000,00 | |
| U01180 | Tot. Anno | | | | | 2011 | 1.290.316,30 | 0,00 | 0,00 | -1.240.316,30 | -1.240.316,30 | 50.000,00 | |
| U01180 | 3120002879 | 2 | 09 | 01 | 203 | 2012 | 799.869,18 | 0,00 | 0,00 | 0,00 | 0,00 | 799.869,18 | |
| U01180 | Tot. Anno | | | | | 2012 | 799.869,18 | 0,00 | 0,00 | 0,00 | 0,00 | 799.869,18 | |
| U01180 | 3140007318 | 2 | 09 | 01 | 203 | 2014 | 462.696,48 | 0,00 | 0,00 | 0,00 | 0,00 | 462.696,48 | |
| U01180 | Tot. Anno | | | | | 2014 | 462.696,48 | 0,00 | 0,00 | 0,00 | 0,00 | 462.696,48 | |
| U01180 | 3150003359 | 2 | 09 | 01 | 203 | 2015 | 95.226,37 | 0,00 | 0,00 | -95.226,37 | -95.226,37 | 0,00 | |
| U01180 | Tot. Anno | | | | | 2015 | 95.226,37 | 0,00 | 0,00 | -95.226,37 | -95.226,37 | 0,00 | |
| U01180 | 3180007331 | 2 | 09 | 01 | 203 | 2019 | 294.532,30 | 218.439,64 | 0,00 | 0,00 | 0,00 | 76.092,66 | |
| U01180 | 3180007332 | 2 | 09 | 01 | 203 | 2019 | 3.439.372,47 | 0,00 | 0,00 | 0,00 | 0,00 | 3.439.372,47 | |
| U01180 | Tot. Anno | | | | | 2019 | 3.733.904,77 | 218.439,64 | 0,00 | 0,00 | 0,00 | 3.515.465,13 | |
| U01180 | Tot. Capitolo | | | | | | 7.697.494,66 | 349.988,64 | 0,00 | -1.335.542,67 | -1.335.542,67 | 6.011.963,35 | |
| U01183 | 3110004607 | 2 | 09 | 01 | 203 | 2011 | 538.537,28 | 0,00 | 0,00 | 0,00 | 0,00 | 538.537,28 | |
| U01183 | Tot. Anno | | | | | 2011 | 538.537,28 | 0,00 | 0,00 | 0,00 | 0,00 | 538.537,28 | |
| U01183 | Tot. Capitolo | | | | | | 538.537,28 | 0,00 | 0,00 | 0,00 | 0,00 | 538.537,28 | |
| U01190 | 3120007292 | 2 | 09 | 01 | 203 | 2012 | 58.331,00 | 0,00 | 0,00 | 0,00 | 0,00 | 58.331,00 | |
| U01190 | Tot. Anno | | | | | 2012 | 58.331,00 | 0,00 | 0,00 | 0,00 | 0,00 | 58.331,00 | |
| U01190 | 3130006337 | 2 | 09 | 01 | 203 | 2013 | 369.816,13 | 0,00 | 0,00 | 0,00 | 0,00 | 369.816,13 | |
| U01190 | 3130006342 | 2 | 09 | 01 | 203 | 2013 | 122.317,60 | 0,00 | 0,00 | 0,00 | 0,00 | 122.317,60 | |
| U01190 | 3130006346 | 2 | 09 | 01 | 203 | 2013 | 68.146,23 | 0,00 | 0,00 | 0,00 | 0,00 | 68.146,23 | |
| U01190 | 3130007199 | 2 | 09 | 01 | 203 | 2013 | 236.295,95 | 0,00 | 0,00 | 0,00 | 0,00 | 236.295,95 | |
| U01190 | 3130007200 | 2 | 09 | 01 | 203 | 2013 | 96.268,58 | 0,00 | 0,00 | 0,00 | 0,00 | 96.268,58 | |
| U01190 | 3130007201 | 2 | 09 | 01 | 203 | 2013 | 113.165,00 | 0,00 | 0,00 | 0,00 | 0,00 | 113.165,00 | |
| U01190 | 3130007214 | 2 | 09 | 01 | 203 | 2013 | 115.769,29 | 0,00 | 0,00 | 0,00 | 0,00 | 115.769,29 | |
| U01190 | Tot. Anno | | | | | 2013 | 1.121.778,78 | 0,00 | 0,00 | 0,00 | 0,00 | 1.121.778,78 | |
| U01190 | 3140007349 | 2 | 09 | 01 | 203 | 2014 | 269.949,71 | 0,00 | 0,00 | 0,00 | 0,00 | 269.949,71 | |
| U01190 | 3140007350 | 2 | 09 | 01 | 203 | 2014 | 3.510.865,42 | 1.297.843,32 | 0,00 | 0,00 | 0,00 | 2.213.022,10 | |
| U01190 | 3140007352 | 2 | 09 | 01 | 203 | 2014 | 524.478,35 | 0,00 | 0,00 | 0,00 | 0,00 | 524.478,35 | |
| U01190 | 3140007355 | 2 | 09 | 01 | 203 | 2014 | 238.212,87 | 36.565,12 | 0,00 | 0,00 | 0,00 | 201.647,75 | |
| U01190 | Tot. Anno | | | | | 2014 | 4.543.506,35 | 1.334.408,44 | 0,00 | 0,00 | 0,00 | 3.209.097,91 | |
| U01190 | Tot. Capitolo | | | | | | 5.723.616,13 | 1.334.408,44 | 0,00 | 0,00 | 0,00 | 4.389.207,69 | |
| U01203 | 3180002475 | 1 | 11 | 01 | 101 | 2018 | 493,42 | 0,00 | 0,00 | -493,42 | -493,42 | 0,00 | |
| U01203 | 3180006005 | 1 | 11 | 01 | 101 | 2018 | 549,45 | 0,00 | 0,00 | -549,45 | -549,45 | 0,00 | |
| U01203 | 3180008431 | 1 | 11 | 01 | 101 | 2018 | 1.290,33 | 0,00 | 0,00 | -1.290,33 | -1.290,33 | 0,00 | |
| U01203 | Tot. Anno | | | | | 2018 | 2.333,20 | 0,00 | 0,00 | -2.333,20 | -2.333,20 | 0,00 | |
| U01203 | 3190005989 | 1 | 11 | 01 | 101 | 2019 | 475,12 | 0,00 | 0,00 | -475,12 | -475,12 | 0,00 | |
| U01203 | 3190008649 | 1 | 11 | 01 | 101 | 2019 | 1.200,00 | 0,00 | 0,00 | -1.200,00 | -1.200,00 | 0,00 | |
| U01203 | Tot. Anno | | | | | 2019 | 1.675,12 | 0,00 | 0,00 | -1.675,12 | -1.675,12 | 0,00 | |
| U01203 | 3200002976 | 1 | 11 | 01 | 101 | 2020 | 537,56 | 0,00 | 0,00 | -537,56 | -537,56 | 0,00 | |
| U01203 | Tot. Anno | | | | | 2020 | 537,56 | 0,00 | 0,00 | -537,56 | -537,56 | 0,00 | |
| U01203 | Tot. Capitolo | | | | | | 4.545,88 | 0,00 | 0,00 | -4.545,88 | -4.545,88 | 0,00 | |
| U01206 | 3140006124 | 2 | 09 | 05 | 203 | 2014 | 795,22 | 0,00 | 0,00 | 0,00 | 0,00 | 795,22 | |

ELENCO DEI RESIDUI PASSIVI PROVENIENTI DAGLI ESERCIZI ANTERIORI A QUELLO DI COMPETENZA
DISTINTI PER ESERCIZIO E PER CAPITOLO

| N. | CAPITOLO | | | | | | Residuo Iniziale al 01/01/2021 | Pagamenti | Riaccertamento | | | Residui Finali al 31/12/2021 | |
|---------------|----------------------|------|------|------|-------|-------------|-----------------------------------|---------------------|---------------------|-------------------|----------------------|---------------------------------|----------|
| | N. impegno | Tit. | Miss | Prog | Macro | Provenienza | | | Maggiori Impegni | Minori Impegni | Totale | | |
| | | | | | | Esercizio | | | | | | | Capitolo |
| U01206 | Tot. Anno | | | | | 2014 | 795,22 | 0,00 | 0,00 | 0,00 | 0,00 | 795,22 | |
| U01206 | Tot. Capitolo | | | | | | 795,22 | 0,00 | 0,00 | 0,00 | 0,00 | 795,22 | |
| U01208 | 3090008862 | 2 | 11 | 02 | 202 | 2009 | U01208 | 315.296,74 | 0,00 | 0,00 | 0,00 | 315.296,74 | |
| U01208 | Tot. Anno | | | | | 2009 | | 315.296,74 | 0,00 | 0,00 | 0,00 | 315.296,74 | |
| U01208 | Tot. Capitolo | | | | | | | 315.296,74 | 0,00 | 0,00 | 0,00 | 315.296,74 | |
| | 3090005993 | 2 | 11 | 02 | 202 | 2009 | U01212 | 3.256,37 | 0,00 | 0,00 | 0,00 | 3.256,37 | |
| | 3090006019 | 2 | 11 | 02 | 202 | 2009 | U01212 | 41.743,63 | 0,00 | 0,00 | 0,00 | 45.000,00 | |
| U01212 | 3090006022 | 2 | 11 | 02 | 202 | 2009 | U01212 | 6.492,65 | 0,00 | 0,00 | 0,00 | 6.492,65 | |
| U01212 | 3090006024 | 2 | 11 | 02 | 202 | 2009 | U01212 | 1.761,87 | 0,00 | 0,00 | 0,00 | 1.761,87 | |
| U01212 | 3090006025 | 2 | 11 | 02 | 202 | 2009 | U01212 | 9.683,52 | 0,00 | 0,00 | 0,00 | 9.683,52 | |
| U01212 | 3090007177 | 2 | 11 | 02 | 202 | 2009 | U01212 | 58.268,26 | 0,00 | 0,00 | 0,00 | 58.268,26 | |
| U01212 | 3090007248 | 2 | 11 | 02 | 202 | 2009 | U01212 | 7.247,79 | 0,00 | 0,00 | 0,00 | 7.247,79 | |
| U01212 | 3090007252 | 2 | 11 | 02 | 202 | 2009 | U01212 | 66.289,11 | 0,00 | 0,00 | 0,00 | 66.289,11 | |
| U01212 | 3090007258 | 2 | 11 | 02 | 202 | 2009 | U01212 | 17.851,48 | 0,00 | 0,00 | 0,00 | 17.851,48 | |
| U01212 | 3090007262 | 2 | 11 | 02 | 202 | 2009 | U01212 | 3.417,20 | 0,00 | 0,00 | 0,00 | 3.417,20 | |
| U01212 | 3090007263 | 2 | 11 | 02 | 202 | 2009 | U01212 | 2.647,09 | 0,00 | 0,00 | 0,00 | 2.647,09 | |
| U01212 | 3090007264 | 2 | 11 | 02 | 202 | 2009 | U01212 | 5.000,00 | 0,00 | 0,00 | 0,00 | 5.000,00 | |
| U01212 | 3090008583 | 2 | 11 | 02 | 202 | 2009 | U01212 | 68.080,32 | 0,00 | 0,00 | 0,00 | 68.080,32 | |
| U01212 | Tot. Anno | | | | | 2009 | | 294.995,66 | 0,00 | 0,00 | 0,00 | 294.995,66 | |
| U01212 | 3110000597 | 2 | 11 | 02 | 202 | 2011 | U01212 | 199,12 | 0,00 | 0,00 | 0,00 | 199,12 | |
| U01212 | 3110000601 | 2 | 11 | 02 | 202 | 2011 | U01212 | 37.904,97 | 0,00 | 0,00 | 0,00 | 37.904,97 | |
| U01212 | 3110002451 | 2 | 11 | 02 | 202 | 2011 | U01212 | 693,22 | 0,00 | 0,00 | 0,00 | 693,22 | |
| U01212 | 3110004915 | 2 | 11 | 02 | 202 | 2011 | U01212 | 3.153.758,14 | 0,00 | 0,00 | 0,00 | 3.153.758,14 | |
| U01212 | Tot. Anno | | | | | 2011 | | 3.192.555,45 | 0,00 | 0,00 | 0,00 | 3.192.555,45 | |
| U01212 | Tot. Capitolo | | | | | | | 3.487.551,11 | 0,00 | 0,00 | 0,00 | 3.487.551,11 | |
| U01213 | 3140007164 | 2 | 09 | 01 | 203 | 2014 | U01213 | 1.500.000,00 | 0,00 | 0,00 | -1.500.000,00 | 0,00 | |
| U01213 | Tot. Anno | | | | | 2014 | | 1.500.000,00 | 0,00 | 0,00 | -1.500.000,00 | 0,00 | |
| U01213 | Tot. Capitolo | | | | | | | 1.500.000,00 | 0,00 | 0,00 | -1.500.000,00 | 0,00 | |
| U01216 | 3140005776 | 2 | 09 | 05 | 203 | 2014 | U01216 | 5.737,81 | 0,00 | 0,00 | -5.737,81 | 0,00 | |
| U01216 | Tot. Anno | | | | | 2014 | | 5.737,81 | 0,00 | 0,00 | -5.737,81 | 0,00 | |
| U01216 | Tot. Capitolo | | | | | | | 5.737,81 | 0,00 | 0,00 | -5.737,81 | 0,00 | |
| U01219 | 3190003786 | 1 | 16 | 01 | 103 | 2019 | U01219 | 2.526,70 | 0,00 | 0,00 | 0,00 | 2.526,70 | |
| U01219 | 3190007837 | 1 | 16 | 01 | 103 | 2019 | U01219 | 1.155,20 | 721,77 | 0,00 | 0,00 | 433,43 | |
| U01219 | 3190008627 | 1 | 16 | 01 | 103 | 2019 | U01219 | 7.337,08 | 6.014,00 | 0,00 | 0,00 | 1.323,08 | |
| U01219 | 3190008658 | 1 | 16 | 01 | 103 | 2019 | U01219 | 30,00 | 30,00 | 0,00 | 0,00 | 0,00 | |
| U01219 | 3190008764 | 1 | 16 | 01 | 103 | 2019 | U01219 | 11.242,30 | 11.242,30 | 0,00 | 0,00 | 0,00 | |
| U01219 | Tot. Anno | | | | | 2019 | | 22.291,28 | 18.008,07 | 0,00 | 0,00 | 4.283,21 | |
| U01219 | 3200002266 | 1 | 16 | 01 | 103 | 2020 | U01219 | 2.560,50 | 2.560,50 | 0,00 | 0,00 | 0,00 | |
| U01219 | 3200002598 | 1 | 16 | 01 | 103 | 2020 | U01219 | 489,44 | 0,00 | 0,00 | 0,00 | 489,44 | |
| U01219 | 3200002647 | 1 | 16 | 01 | 103 | 2020 | U01219 | 18,49 | 0,00 | 0,00 | 0,00 | 18,49 | |
| U01219 | 3200003291 | 1 | 16 | 01 | 103 | 2020 | U01219 | 1.378,82 | 1.378,82 | 0,00 | 0,00 | 0,00 | |
| U01219 | 3200003294 | 1 | 16 | 01 | 103 | 2020 | U01219 | 573,18 | 573,18 | 0,00 | 0,00 | 0,00 | |
| U01219 | 3200003298 | 1 | 16 | 01 | 103 | 2020 | U01219 | 714,43 | 0,00 | 0,00 | 0,00 | 714,43 | |
| U01219 | 3200007389 | 1 | 16 | 01 | 103 | 2020 | U01219 | 5.429,24 | 5.429,24 | 0,00 | 0,00 | 0,00 | |
| U01219 | 3200007391 | 1 | 16 | 01 | 103 | 2020 | U01219 | 329,12 | 329,12 | 0,00 | 0,00 | 0,00 | |
| U01219 | 3200007646 | 1 | 16 | 01 | 103 | 2020 | U01219 | 670,69 | 670,69 | 0,00 | 0,00 | 0,00 | |

ELENCO DEI RESIDUI PASSIVI PROVENIENTI DAGLI ESERCIZI ANTERIORI A QUELLO DI COMPETENZA
DISTINTI PER ESERCIZIO E PER CAPITOLO

| N. | CAPITOLO | | | | | Residuo Iniziale al 01/01/2021 | Pagamenti | Riaccertamento | | | Residui Finali al 31/12/2021 | | |
|--------|----------------------|------|------|------|-------|-----------------------------------|-----------|---------------------|-------------------|---------------------|---------------------------------|----------------------|---------------------|
| | N. impegno | Tit. | Miss | Prog | Macro | | | Provenienza | | Maggiori Impegni | | Minori Impegni | Totale |
| | | | | | | | | Esercizio | Capitolo | | | | |
| U01219 | 3200007701 | 1 | 16 | 01 | 103 | 2020 | U01219 | 2.076,40 | 2.076,40 | 0,00 | 0,00 | 0,00 | 0,00 |
| U01219 | 3200007703 | 1 | 16 | 01 | 103 | 2020 | U01219 | 2.041,94 | 2.041,94 | 0,00 | 0,00 | 0,00 | 0,00 |
| U01219 | 3200007704 | 1 | 16 | 01 | 103 | 2020 | U01219 | 1.155,50 | 1.155,50 | 0,00 | 0,00 | 0,00 | 0,00 |
| U01219 | 3200007705 | 1 | 16 | 01 | 103 | 2020 | U01219 | 1.326,16 | 1.326,16 | 0,00 | 0,00 | 0,00 | 0,00 |
| U01219 | 3200007809 | 1 | 16 | 01 | 103 | 2020 | U01219 | 225,00 | 225,00 | 0,00 | 0,00 | 0,00 | 0,00 |
| | Tot. Anno | | | | | 2020 | | 18.988,91 | 17.766,55 | 0,00 | 0,00 | 0,00 | 1.222,36 |
| | Tot. Capitolo | | | | | | | 4 | 0,00 | 0,00 | 0,00 | 0,00 | 5.505,57 |
| U01221 | 3190002831 | 1 | 16 | 01 | 104 | 2019 | U01221 | 22.563,90 | 0,00 | 0,00 | 0,00 | 0,00 | 22.563,90 |
| U01221 | Tot. Anno | | | | | 2019 | | 22.563,90 | 0,00 | 0,00 | 0,00 | 0,00 | 22.563,90 |
| U01221 | 3190002831 | 1 | 16 | 01 | 104 | 2020 | U01221 | 22.563,90 | 0,00 | 0,00 | 0,00 | 0,00 | 22.563,90 |
| U01221 | Tot. Anno | | | | | 2020 | | 22.563,90 | 0,00 | 0,00 | 0,00 | 0,00 | 22.563,90 |
| U01221 | Tot. Capitolo | | | | | | | 45.127,80 | 0,00 | 0,00 | 0,00 | 0,00 | 45.127,80 |
| U01223 | 3200001527 | 1 | 16 | 01 | 104 | 2020 | U01223 | 32.000,00 | 24.000,00 | 0,00 | 0,00 | 0,00 | 8.000,00 |
| U01223 | Tot. Anno | | | | | 2020 | | 32.000,00 | 24.000,00 | 0,00 | 0,00 | 0,00 | 8.000,00 |
| U01223 | Tot. Capitolo | | | | | | | 32.000,00 | 24.000,00 | 0,00 | 0,00 | 0,00 | 8.000,00 |
| U01224 | 3120007515 | 2 | 09 | 01 | 203 | 2012 | U01224 | 15.975,72 | 0,00 | 0,00 | 0,00 | 0,00 | 15.975,72 |
| U01224 | 3120007520 | 2 | 09 | 01 | 203 | 2012 | U01224 | 24.984,46 | 0,00 | 0,00 | 0,00 | 0,00 | 24.984,46 |
| U01224 | 3120007523 | 2 | 09 | 01 | 203 | 2012 | U01224 | 17.909,58 | 0,00 | 0,00 | 0,00 | 0,00 | 17.909,58 |
| U01224 | Tot. Anno | | | | | 2012 | | 58.869,76 | 0,00 | 0,00 | 0,00 | 0,00 | 58.869,76 |
| U01224 | Tot. Capitolo | | | | | | | 58.869,76 | 0,00 | 0,00 | 0,00 | 0,00 | 58.869,76 |
| U01225 | 3160005005 | 1 | 09 | 03 | 101 | 2016 | U01225 | 218,80 | 0,00 | 0,00 | 0,00 | 0,00 | 218,80 |
| U01225 | 3160006016 | 1 | 09 | 03 | 101 | 2016 | U01225 | 3.835,02 | 0,00 | 0,00 | 0,00 | 0,00 | 3.835,02 |
| U01225 | 3160007278 | 1 | 09 | 03 | 101 | 2016 | U01225 | 1.383,61 | 0,00 | 0,00 | 0,00 | 0,00 | 1.383,61 |
| U01225 | Tot. Anno | | | | | 2016 | | 5.437,43 | 0,00 | 0,00 | 0,00 | 0,00 | 5.437,43 |
| U01225 | Tot. Capitolo | | | | | | | 5.437,43 | 0,00 | 0,00 | 0,00 | 0,00 | 5.437,43 |
| U01226 | 3100004851 | 2 | 09 | 01 | 203 | 2010 | U01226 | 378.377,67 | 0,00 | 0,00 | 0,00 | 0,00 | 378.377,67 |
| U01226 | 3100004852 | 2 | 09 | 01 | 203 | 2010 | U01226 | 1.709.594,28 | 0,00 | 0,00 | -1.709.594,28 | -1.709.594,28 | 0,00 |
| U01226 | 3100004855 | 2 | 09 | 01 | 203 | 2010 | U01226 | 404.877,80 | 0,00 | 0,00 | 0,00 | 0,00 | 404.877,80 |
| U01226 | 3100005819 | 2 | 09 | 01 | 203 | 2010 | U01226 | 278.751,03 | 0,00 | 0,00 | -278.751,03 | -278.751,03 | 0,00 |
| U01226 | Tot. Anno | | | | | 2010 | | 2.771.600,78 | 0,00 | 0,00 | -1.988.345,31 | -1.988.345,31 | 783.255,47 |
| U01226 | Tot. Capitolo | | | | | | | 2.771.600,78 | 0,00 | 0,00 | -1.988.345,31 | -1.988.345,31 | 783.255,47 |
| U01228 | 3160000315 | 1 | 09 | 05 | 101 | 2016 | U01228 | 603.435,84 | 0,00 | 0,00 | -603.435,84 | -603.435,84 | 0,00 |
| U01228 | 3160003501 | 1 | 09 | 05 | 101 | 2016 | U01228 | 65.500,00 | 27.925,83 | 0,00 | -37.574,17 | -37.574,17 | 0,00 |
| U01228 | 3160005652 | 1 | 09 | 05 | 101 | 2016 | U01228 | 257.500,00 | 0,00 | 0,00 | -257.500,00 | -257.500,00 | 0,00 |
| U01228 | Tot. Anno | | | | | 2016 | | 926.435,84 | 27.925,83 | 0,00 | -898.510,01 | -898.510,01 | 0,00 |
| U01228 | Tot. Capitolo | | | | | | | 926.435,84 | 27.925,83 | 0,00 | -898.510,01 | -898.510,01 | 0,00 |
| U01229 | 3150003682 | 1 | 09 | 05 | 103 | 2015 | U01229 | 49.361,83 | 0,00 | 0,00 | -49.361,83 | -49.361,83 | 0,00 |
| U01229 | Tot. Anno | | | | | 2015 | | 49.361,83 | 0,00 | 0,00 | -49.361,83 | -49.361,83 | 0,00 |
| U01229 | 3160000316 | 1 | 09 | 05 | 103 | 2016 | U01229 | 53.347,58 | 0,00 | 0,00 | -53.347,58 | -53.347,58 | 0,00 |
| U01229 | Tot. Anno | | | | | 2016 | | 53.347,58 | 0,00 | 0,00 | -53.347,58 | -53.347,58 | 0,00 |
| U01229 | Tot. Capitolo | | | | | | | 102.709,41 | 0,00 | 0,00 | -102.709,41 | -102.709,41 | 0,00 |
| U01230 | 3120002648 | 2 | 11 | 01 | 203 | 2012 | U01230 | 1.886.782,26 | 273.581,46 | 0,00 | -368.680,58 | -368.680,58 | 1.244.520,22 |
| U01230 | Tot. Anno | | | | | 2012 | | 1.886.782,26 | 273.581,46 | 0,00 | -368.680,58 | -368.680,58 | 1.244.520,22 |
| U01230 | 3170003847 | 2 | 11 | 01 | 203 | 2017 | U01230 | 1.749.562,99 | 0,00 | 0,00 | 0,00 | 0,00 | 1.749.562,99 |
| U01230 | Tot. Anno | | | | | 2017 | | 1.749.562,99 | 0,00 | 0,00 | 0,00 | 0,00 | 1.749.562,99 |
| U01230 | 3170007931 | 2 | 11 | 01 | 203 | 2018 | U01230 | 78.514,93 | 0,00 | 0,00 | -78.514,93 | -78.514,93 | 0,00 |

**ELENCO DEI RESIDUI PASSIVI PROVENIENTI DAGLI ESERCIZI ANTERIORI A QUELLO DI COMPETENZA
DISTINTI PER ESERCIZIO E PER CAPITOLO**

BOLLETTINO UFFICIALE
della REGIONE CAMPANIA

| N. | CAPITOLO | | | | | | Residuo Iniziale al 01/01/2021 | Pagamenti | Riaccertamento | | | Residui Finali al 31/12/2021 | |
|---------------|----------------------|------|------|------|-------|-------------|-----------------------------------|----------------------|---------------------|-------------------|--------------------|---------------------------------|----------------------|
| | N. impegno | Tit. | Miss | Prog | Macro | Provenienza | | | Maggiori Impegni | Minori Impegni | Totale | | |
| | | | | | | Esercizio | | | | | | | Capitolo |
| U01230 | 3180006494 | 2 | 11 | 01 | 203 | 2018 | U01230 | 333.586,87 | 0,00 | 0,00 | 0,00 | 333.586,87 | |
| U01230 | Tot. Anno | | | | | 2018 | | 412.101,80 | 0,00 | 0,00 | -78.514,93 | -78.514,93 | 333.586,87 |
| U01230 | 3190004602 | 2 | 11 | 01 | 203 | 2019 | U01230 | 31.980,18 | 0,00 | 0,00 | -31.980,18 | -31.980,18 | 0,00 |
| U01230 | Tot. Anno | | | | | 2019 | | 31.980,18 | 0,00 | 0,00 | -31.980,18 | -31.980,18 | 0,00 |
| U01230 | 3200002376 | 2 | 11 | 01 | 203 | 2020 | U01230 | 548.163,13 | 0,00 | 0,00 | 0,00 | 548.163,13 | |
| | 3200002381 | 2 | 11 | 01 | 203 | 2020 | U01230 | 2.107.792,29 | 76.280,57 | 0,00 | 0,00 | 2.031.511,72 | |
| | 3200002388 | 2 | 11 | 01 | 203 | 2020 | U01230 | 15.051,00 | | 0,00 | -139.026,60 | -139.026,60 | |
| U01230 | 3200002419 | 2 | 11 | 01 | 203 | 2020 | U01230 | 44.945,00 | 44.945,00 | 0,00 | 0,00 | 0,00 | |
| U01230 | 3200002437 | 2 | 11 | 01 | 203 | 2020 | U01230 | 6.148.035,86 | 433.626,28 | 0,00 | 0,00 | 5.714.409,58 | |
| U01230 | 3200002443 | 2 | 11 | 01 | 203 | 2020 | U01230 | 180.500,00 | 0,00 | 0,00 | 0,00 | 180.500,00 | |
| U01230 | Tot. Anno | | | | | 2020 | | 24.082.359,44 | 2.038.715,40 | 0,00 | -139.026,60 | -139.026,60 | 21.904.617,44 |
| U01230 | Tot. Capitolo | | | | | | | 28.162.786,67 | 2.312.296,86 | 0,00 | -618.202,29 | -618.202,29 | 25.232.287,52 |
| U01231 | 3170007801 | 1 | 09 | 03 | 102 | 2017 | U01231 | 5.756,34 | 0,00 | 0,00 | 0,00 | 5.756,34 | |
| U01231 | Tot. Anno | | | | | 2017 | | 5.756,34 | 0,00 | 0,00 | 0,00 | 5.756,34 | |
| U01231 | Tot. Capitolo | | | | | | | 5.756,34 | 0,00 | 0,00 | 0,00 | 5.756,34 | |
| U01233 | 3170007802 | 1 | 09 | 03 | 101 | 2017 | U01233 | 17.809,69 | 0,00 | 0,00 | 0,00 | 17.809,69 | |
| U01233 | Tot. Anno | | | | | 2017 | | 17.809,69 | 0,00 | 0,00 | 0,00 | 17.809,69 | |
| U01233 | Tot. Capitolo | | | | | | | 17.809,69 | 0,00 | 0,00 | 0,00 | 17.809,69 | |
| U01234 | 3130005783 | 2 | 09 | 03 | 202 | 2013 | U01234 | 3.042.149,81 | 0,00 | 0,00 | 0,00 | 3.042.149,81 | |
| U01234 | Tot. Anno | | | | | 2013 | | 3.042.149,81 | 0,00 | 0,00 | 0,00 | 3.042.149,81 | |
| U01234 | 3170005299 | 2 | 09 | 03 | 202 | 2017 | U01234 | 613.658,63 | 0,00 | 0,00 | 0,00 | 613.658,63 | |
| U01234 | Tot. Anno | | | | | 2017 | | 613.658,63 | 0,00 | 0,00 | 0,00 | 613.658,63 | |
| U01234 | 3180003561 | 2 | 09 | 03 | 202 | 2018 | U01234 | 8.394.633,59 | 0,00 | 0,00 | 0,00 | 8.394.633,59 | |
| U01234 | Tot. Anno | | | | | 2018 | | 8.394.633,59 | 0,00 | 0,00 | 0,00 | 8.394.633,59 | |
| U01234 | Tot. Capitolo | | | | | | | 12.050.442,03 | 0,00 | 0,00 | 0,00 | 12.050.442,03 | |
| U01235 | 3140006114 | 1 | 09 | 05 | 104 | 2014 | U01235 | 5.000,00 | 0,00 | 0,00 | 0,00 | 5.000,00 | |
| U01235 | 3140006116 | 1 | 09 | 05 | 104 | 2014 | U01235 | 5.000,00 | 0,00 | 0,00 | 0,00 | 5.000,00 | |
| U01235 | 3140006142 | 1 | 09 | 05 | 104 | 2014 | U01235 | 5.000,00 | 0,00 | 0,00 | 0,00 | 5.000,00 | |
| U01235 | Tot. Anno | | | | | 2014 | | 15.000,00 | 0,00 | 0,00 | 0,00 | 15.000,00 | |
| U01235 | 3190008694 | 1 | 09 | 05 | 104 | 2019 | U01235 | 5.000,00 | 0,00 | 0,00 | 0,00 | 5.000,00 | |
| U01235 | Tot. Anno | | | | | 2019 | | 5.000,00 | 0,00 | 0,00 | 0,00 | 5.000,00 | |
| U01235 | 3200007244 | 1 | 09 | 05 | 104 | 2020 | U01235 | 4.146,12 | 0,00 | 0,00 | 0,00 | 4.146,12 | |
| U01235 | Tot. Anno | | | | | 2020 | | 4.146,12 | 0,00 | 0,00 | 0,00 | 4.146,12 | |
| U01235 | Tot. Capitolo | | | | | | | 24.146,12 | 0,00 | 0,00 | 0,00 | 24.146,12 | |
| U01237 | 3170006320 | 1 | 09 | 05 | 103 | 2017 | U01237 | 11.056,01 | 0,00 | 0,00 | 0,00 | 11.056,01 | |
| U01237 | Tot. Anno | | | | | 2017 | | 11.056,01 | 0,00 | 0,00 | 0,00 | 11.056,01 | |
| U01237 | Tot. Capitolo | | | | | | | 11.056,01 | 0,00 | 0,00 | 0,00 | 11.056,01 | |
| U01239 | 3170006313 | 1 | 09 | 05 | 103 | 2017 | U01239 | 37.113,13 | 0,00 | 0,00 | 0,00 | 37.113,13 | |
| U01239 | Tot. Anno | | | | | 2017 | | 37.113,13 | 0,00 | 0,00 | 0,00 | 37.113,13 | |
| U01239 | Tot. Capitolo | | | | | | | 37.113,13 | 0,00 | 0,00 | 0,00 | 37.113,13 | |
| U01242 | 3170004305 | 1 | 09 | 05 | 104 | 2017 | U01242 | 120.000,00 | 0,00 | 0,00 | 0,00 | 120.000,00 | |
| U01242 | Tot. Anno | | | | | 2017 | | 120.000,00 | 0,00 | 0,00 | 0,00 | 120.000,00 | |
| U01242 | Tot. Capitolo | | | | | | | 120.000,00 | 0,00 | 0,00 | 0,00 | 120.000,00 | |
| U01243 | 3140006257 | 1 | 09 | 05 | 103 | 2014 | U01243 | 9.792,68 | 0,00 | 0,00 | -9.792,68 | -9.792,68 | |
| U01243 | Tot. Anno | | | | | 2014 | | 9.792,68 | 0,00 | 0,00 | -9.792,68 | -9.792,68 | |
| U01243 | 3200007071 | 1 | 09 | 05 | 103 | 2020 | U01243 | 39.500,00 | 39.500,00 | 0,00 | 0,00 | 0,00 | |

**ELENCO DEI RESIDUI PASSIVI PROVENIENTI DAGLI ESERCIZI ANTERIORI A QUELLO DI COMPETENZA
DISTINTI PER ESERCIZIO E PER CAPITOLO**

| N. | CAPITOLO | | | | | Residuo Iniziale al 01/01/2021 | Pagamenti | Riaccertamento | | | Residui Finali al 31/12/2021 | | |
|---------------|----------------------|------|------|------|-------|-----------------------------------|-----------|---------------------|---------------------|---------------------|---------------------------------|-------------------|---------------------|
| | N. impegno | Tit. | Miss | Prog | Macro | | | Provenienza | | Maggiori Impegni | | Minori Impegni | Totale |
| | | | | | | | | Esercizio | Capitolo | | | | |
| U01243 | 3200007074 | 1 | 09 | 05 | 103 | 2020 | U01243 | 38.500,00 | 38.500,00 | 0,00 | 0,00 | 0,00 | 0,00 |
| U01243 | 3200007088 | 1 | 09 | 05 | 103 | 2020 | U01243 | 21.928,28 | 21.928,28 | 0,00 | 0,00 | 0,00 | 0,00 |
| U01243 | Tot. Anno | | | | | 2020 | | 99.928,28 | 99.928,28 | 0,00 | 0,00 | 0,00 | 0,00 |
| U01243 | Tot. Capitolo | | | | | | | 109.720,96 | 99.928,28 | 0,00 | -9.792,68 | -9.792,68 | 0,00 |
| U01245 | 3160006475 | 1 | 09 | 05 | 104 | 2016 | U01245 | 84.250,00 | 0,00 | 0,00 | 0,00 | 0,00 | 84.250,00 |
| U01245 | Tot. Anno | | | | | 2016 | | 84.250,00 | 0,00 | 0,00 | 0,00 | 0,00 | 84.250,00 |
| | 3190008499 | 1 | 09 | 05 | 104 | 2019 | U01245 | 18.428,24 | 0,00 | 0,00 | 0,00 | 0,00 | 18.428,24 |
| U01245 | Tot. Anno | | | | | 2019 | | 18.428,24 | 0,00 | 0,00 | 0,00 | 0,00 | 18.428,24 |
| U01245 | 3200006175 | 1 | 09 | 05 | 104 | 2020 | U01245 | 150.000,00 | 45.000,00 | 0,00 | 0,00 | 0,00 | 105.000,00 |
| U01245 | Tot. Anno | | | | | 2020 | | 150.000,00 | 45.000,00 | 0,00 | 0,00 | 0,00 | 105.000,00 |
| U01245 | Tot. Capitolo | | | | | | | 252.678,24 | 45.000,00 | 0,00 | 0,00 | 0,00 | 207.678,24 |
| U01247 | 3180009232 | 1 | 09 | 05 | 103 | 2018 | U01247 | 194.894,85 | 0,00 | 0,00 | 0,00 | 0,00 | 194.894,85 |
| U01247 | Tot. Anno | | | | | 2018 | | 194.894,85 | 0,00 | 0,00 | 0,00 | 0,00 | 194.894,85 |
| U01247 | 3190001255 | 1 | 09 | 05 | 103 | 2019 | U01247 | 648.411,41 | 0,00 | 0,00 | 0,00 | 0,00 | 648.411,41 |
| U01247 | Tot. Anno | | | | | 2019 | | 648.411,41 | 0,00 | 0,00 | 0,00 | 0,00 | 648.411,41 |
| U01247 | 3190001256 | 1 | 09 | 05 | 103 | 2020 | U01247 | 2.119.936,98 | 1.182.637,89 | 0,00 | 0,00 | 0,00 | 937.299,09 |
| U01247 | Tot. Anno | | | | | 2020 | | 2.119.936,98 | 1.182.637,89 | 0,00 | 0,00 | 0,00 | 937.299,09 |
| U01247 | Tot. Capitolo | | | | | | | 2.963.243,24 | 1.182.637,89 | 0,00 | 0,00 | 0,00 | 1.780.605,35 |
| U01250 | 3130007273 | 1 | 09 | 05 | 101 | 2013 | U01250 | 973,58 | 0,00 | 0,00 | -973,58 | -973,58 | 0,00 |
| U01250 | Tot. Anno | | | | | 2013 | | 973,58 | 0,00 | 0,00 | -973,58 | -973,58 | 0,00 |
| U01250 | Tot. Capitolo | | | | | | | 973,58 | 0,00 | 0,00 | -973,58 | -973,58 | 0,00 |
| U01253 | 3160007873 | 2 | 09 | 03 | 202 | 2016 | U01253 | 17.360,69 | 0,00 | 0,00 | 0,00 | 0,00 | 17.360,69 |
| U01253 | Tot. Anno | | | | | 2016 | | 17.360,69 | 0,00 | 0,00 | 0,00 | 0,00 | 17.360,69 |
| U01253 | Tot. Capitolo | | | | | | | 17.360,69 | 0,00 | 0,00 | 0,00 | 0,00 | 17.360,69 |
| U01256 | 3110004752 | 1 | 09 | 05 | 103 | 2011 | U01256 | 95.369,22 | 0,00 | 0,00 | -95.369,22 | -95.369,22 | 0,00 |
| U01256 | Tot. Anno | | | | | 2011 | | 95.369,22 | 0,00 | 0,00 | -95.369,22 | -95.369,22 | 0,00 |
| U01256 | Tot. Capitolo | | | | | | | 95.369,22 | 0,00 | 0,00 | -95.369,22 | -95.369,22 | 0,00 |
| U01257 | 3200002389 | 1 | 09 | 01 | 103 | 2020 | U01257 | 210,88 | 0,00 | 0,00 | 0,00 | 0,00 | 210,88 |
| U01257 | Tot. Anno | | | | | 2020 | | 210,88 | 0,00 | 0,00 | 0,00 | 0,00 | 210,88 |
| U01257 | Tot. Capitolo | | | | | | | 210,88 | 0,00 | 0,00 | 0,00 | 0,00 | 210,88 |
| U01258 | 3090005982 | 2 | 11 | 01 | 203 | 2009 | U01178 | 6.247.209,31 | 702.184,20 | 0,00 | 0,00 | 0,00 | 5.545.025,11 |
| U01258 | Tot. Anno | | | | | 2009 | | 6.247.209,31 | 702.184,20 | 0,00 | 0,00 | 0,00 | 5.545.025,11 |
| U01258 | Tot. Capitolo | | | | | | | 6.247.209,31 | 702.184,20 | 0,00 | 0,00 | 0,00 | 5.545.025,11 |
| U01262 | 3090005981 | 2 | 11 | 01 | 202 | 2009 | U01178 | 100.000,00 | 0,00 | 0,00 | -20.711,29 | -20.711,29 | 79.288,71 |
| U01262 | Tot. Anno | | | | | 2009 | | 100.000,00 | 0,00 | 0,00 | -20.711,29 | -20.711,29 | 79.288,71 |
| U01262 | Tot. Capitolo | | | | | | | 100.000,00 | 0,00 | 0,00 | -20.711,29 | -20.711,29 | 79.288,71 |
| U01268 | 3170008902 | 1 | 09 | 01 | 101 | 2017 | U01268 | 4.028,22 | 0,00 | 0,00 | 0,00 | 0,00 | 4.028,22 |
| U01268 | Tot. Anno | | | | | 2017 | | 4.028,22 | 0,00 | 0,00 | 0,00 | 0,00 | 4.028,22 |
| U01268 | Tot. Capitolo | | | | | | | 4.028,22 | 0,00 | 0,00 | 0,00 | 0,00 | 4.028,22 |
| U01269 | 3170008903 | 1 | 09 | 01 | 102 | 2017 | U01269 | 94,59 | 0,00 | 0,00 | 0,00 | 0,00 | 94,59 |
| U01269 | Tot. Anno | | | | | 2017 | | 94,59 | 0,00 | 0,00 | 0,00 | 0,00 | 94,59 |
| U01269 | Tot. Capitolo | | | | | | | 94,59 | 0,00 | 0,00 | 0,00 | 0,00 | 94,59 |
| U01270 | 3170008904 | 1 | 09 | 01 | 101 | 2017 | U01270 | 257,52 | 0,00 | 0,00 | 0,00 | 0,00 | 257,52 |
| U01270 | Tot. Anno | | | | | 2017 | | 257,52 | 0,00 | 0,00 | 0,00 | 0,00 | 257,52 |
| U01270 | Tot. Capitolo | | | | | | | 257,52 | 0,00 | 0,00 | 0,00 | 0,00 | 257,52 |
| U01271 | 3170006292 | 1 | 09 | 01 | 103 | 2017 | U01271 | 24.400,00 | 0,00 | 0,00 | 0,00 | 0,00 | 24.400,00 |

**ELENCO DEI RESIDUI PASSIVI PROVENIENTI DAGLI ESERCIZI ANTERIORI A QUELLO DI COMPETENZA
DISTINTI PER ESERCIZIO E PER CAPITOLO**

| N. | CAPITOLO | | | | | | Residuo Iniziale al 01/01/2021 | Pagamenti | Riaccertamento | | | Residui Finali al 31/12/2021 | |
|--------|---------------|------|------|------|-------|-------------|-----------------------------------|------------|---------------------|-------------------|------------|---------------------------------|----------|
| | N. impegno | Tit. | Miss | Prog | Macro | Provenienza | | | Maggiori Impegni | Minori Impegni | Totale | | |
| | | | | | | Esercizio | | | | | | | Capitolo |
| U01271 | Tot. Anno | | | | | 2017 | 24.400,00 | 0,00 | 0,00 | 0,00 | 0,00 | 24.400,00 | |
| U01271 | Tot. Capitolo | | | | | | 24.400,00 | 0,00 | 0,00 | 0,00 | 0,00 | 24.400,00 | |
| U01275 | 3190008642 | 2 | 11 | 01 | 202 | 2019 | 502,37 | 0,00 | 0,00 | -502,37 | -502,37 | 0,00 | |
| U01275 | Tot. Anno | | | | | 2019 | 502,37 | 0,00 | 0,00 | -502,37 | -502,37 | 0,00 | |
| U01275 | 3200007608 | 2 | 11 | 01 | 202 | 2020 | 13.692,06 | 13.692,06 | 0,00 | 0,00 | 0,00 | 0,00 | |
| | Tot. Anno | | | | | 2020 | 13.692,06 | 13.692,06 | 0,00 | 0,00 | 0,00 | 0,00 | |
| | Tot. Capitolo | | | | | | 13.692,06 | 13.692,06 | 0,00 | -502,37 | -502,37 | 0,00 | |
| U01280 | 3160004982 | 1 | 16 | 02 | 110 | 2016 | 15.949,03 | 0,00 | 0,00 | -15.949,03 | -15.949,03 | 0,00 | |
| U01280 | Tot. Anno | | | | | 2016 | 15.949,03 | 0,00 | 0,00 | -15.949,03 | -15.949,03 | 0,00 | |
| U01280 | 3170006559 | 1 | 16 | 02 | 110 | 2017 | 41.042,73 | 0,00 | 0,00 | -41.042,73 | -41.042,73 | 0,00 | |
| U01280 | Tot. Anno | | | | | 2017 | 41.042,73 | 0,00 | 0,00 | -41.042,73 | -41.042,73 | 0,00 | |
| U01280 | Tot. Capitolo | | | | | | 56.991,76 | 0,00 | 0,00 | -56.991,76 | -56.991,76 | 0,00 | |
| U01291 | 3200005375 | 1 | 11 | 01 | 102 | 2020 | 25,00 | 0,00 | 0,00 | 0,00 | 0,00 | 25,00 | |
| U01291 | Tot. Anno | | | | | 2020 | 25,00 | 0,00 | 0,00 | 0,00 | 0,00 | 25,00 | |
| U01291 | Tot. Capitolo | | | | | | 25,00 | 0,00 | 0,00 | 0,00 | 0,00 | 25,00 | |
| U01293 | 3200005376 | 1 | 11 | 01 | 101 | 2020 | 89,00 | 0,00 | 0,00 | 0,00 | 0,00 | 89,00 | |
| U01293 | Tot. Anno | | | | | 2020 | 89,00 | 0,00 | 0,00 | 0,00 | 0,00 | 89,00 | |
| U01293 | Tot. Capitolo | | | | | | 89,00 | 0,00 | 0,00 | 0,00 | 0,00 | 89,00 | |
| U01311 | 3150005279 | 1 | 01 | 10 | 103 | 2015 | 307,99 | 0,00 | 0,00 | 0,00 | 0,00 | 307,99 | |
| U01311 | Tot. Anno | | | | | 2015 | 307,99 | 0,00 | 0,00 | 0,00 | 0,00 | 307,99 | |
| U01311 | Tot. Capitolo | | | | | | 307,99 | 0,00 | 0,00 | 0,00 | 0,00 | 307,99 | |
| U01325 | 3160006937 | 1 | 01 | 10 | 103 | 2016 | 720,00 | 0,00 | 0,00 | 0,00 | 0,00 | 720,00 | |
| U01325 | Tot. Anno | | | | | 2016 | 720,00 | 0,00 | 0,00 | 0,00 | 0,00 | 720,00 | |
| U01325 | Tot. Capitolo | | | | | | 720,00 | 0,00 | 0,00 | 0,00 | 0,00 | 720,00 | |
| U01329 | 3170009103 | 1 | 09 | 07 | 104 | 2017 | 59.627,87 | 0,00 | 0,00 | 0,00 | 0,00 | 59.627,87 | |
| U01329 | Tot. Anno | | | | | 2017 | 59.627,87 | 0,00 | 0,00 | 0,00 | 0,00 | 59.627,87 | |
| U01329 | Tot. Capitolo | | | | | | 59.627,87 | 0,00 | 0,00 | 0,00 | 0,00 | 59.627,87 | |
| U01331 | 3200006984 | 1 | 01 | 10 | 103 | 2020 | 1.979,33 | 1.979,33 | 0,00 | 0,00 | 0,00 | 0,00 | |
| U01331 | 3200006985 | 1 | 01 | 10 | 103 | 2020 | 1.141,92 | 1.141,92 | 0,00 | 0,00 | 0,00 | 0,00 | |
| U01331 | 3200007055 | 1 | 01 | 10 | 103 | 2020 | 2.790,62 | 2.790,62 | 0,00 | 0,00 | 0,00 | 0,00 | |
| U01331 | 3200007095 | 1 | 01 | 10 | 103 | 2020 | 913,54 | 913,54 | 0,00 | 0,00 | 0,00 | 0,00 | |
| U01331 | Tot. Anno | | | | | 2020 | 6.825,41 | 6.825,41 | 0,00 | 0,00 | 0,00 | 0,00 | |
| U01331 | Tot. Capitolo | | | | | | 6.825,41 | 6.825,41 | 0,00 | 0,00 | 0,00 | 0,00 | |
| U01332 | 3190008361 | 1 | 01 | 10 | 102 | 2019 | 323,00 | 323,00 | 0,00 | 0,00 | 0,00 | 0,00 | |
| U01332 | Tot. Anno | | | | | 2019 | 323,00 | 323,00 | 0,00 | 0,00 | 0,00 | 0,00 | |
| U01332 | 3200007056 | 1 | 01 | 10 | 102 | 2020 | 104,55 | 104,55 | 0,00 | 0,00 | 0,00 | 0,00 | |
| U01332 | Tot. Anno | | | | | 2020 | 104,55 | 104,55 | 0,00 | 0,00 | 0,00 | 0,00 | |
| U01332 | Tot. Capitolo | | | | | | 427,55 | 427,55 | 0,00 | 0,00 | 0,00 | 0,00 | |
| U01333 | 3180008850 | 1 | 16 | 01 | 103 | 2018 | 4.955,00 | 4.955,00 | 0,00 | 0,00 | 0,00 | 0,00 | |
| U01333 | Tot. Anno | | | | | 2018 | 4.955,00 | 4.955,00 | 0,00 | 0,00 | 0,00 | 0,00 | |
| U01333 | 3190002057 | 1 | 16 | 01 | 103 | 2019 | 16.563,43 | 11.136,45 | 0,00 | 0,00 | 0,00 | 5.426,98 | |
| U01333 | Tot. Anno | | | | | 2019 | 16.563,43 | 11.136,45 | 0,00 | 0,00 | 0,00 | 5.426,98 | |
| U01333 | Tot. Capitolo | | | | | | 21.518,43 | 16.091,45 | 0,00 | 0,00 | 0,00 | 5.426,98 | |
| U01334 | 3180007016 | 1 | 16 | 01 | 104 | 2019 | 60.878,28 | 60.878,28 | 0,00 | 0,00 | 0,00 | 0,00 | |
| U01334 | 3190002715 | 1 | 16 | 01 | 104 | 2019 | 55.000,00 | 55.000,00 | 0,00 | 0,00 | 0,00 | 0,00 | |
| U01334 | Tot. Anno | | | | | 2019 | 115.878,28 | 115.878,28 | 0,00 | 0,00 | 0,00 | 0,00 | |

BOLLETTINO UFFICIALE
della REGIONE CAMPANIA

n. 108 del 29 Dicembre 2022

PARTE I Atti della Regione

**ELENCO DEI RESIDUI PASSIVI PROVENIENTI DAGLI ESERCIZI ANTERIORI A QUELLO DI COMPETENZA
DISTINTI PER ESERCIZIO E PER CAPITOLO**

| N. | CAPITOLO | | | | | | Residuo Iniziale al 01/01/2021 | Pagamenti | Riaccertamento | | | Residui Finali al 31/12/2021 | |
|---------------|----------------------|------|------|------|-------|-------------|-----------------------------------|----------------------------------|---------------------|-------------------|--------------------|---------------------------------|----------|
| | N. impegno | Tit. | Miss | Prog | Macro | Provenienza | | | Maggiori Impegni | Minori Impegni | Totale | | |
| | | | | | | Esercizio | | | | | | | Capitolo |
| U01334 | Tot. Capitolo | | | | | | 115.878,28 | 115.878,28 | 0,00 | 0,00 | 0,00 | 0,00 | |
| U01335 | 3190009249 | 2 | 09 | 09 | 203 | 2019 | U01335 | 9.254.352,00 | 0,00 | 0,00 | 0,00 | 9.254.352,00 | |
| U01335 | 3190009250 | 2 | 09 | 09 | 203 | 2019 | U01335 | 455.652,00 | 0,00 | 0,00 | 0,00 | 455.652,00 | |
| U01335 | 3190009251 | 2 | 09 | 09 | 203 | 2019 | U01335 | 165.996,00 | 0,00 | 0,00 | 0,00 | 165.996,00 | |
| U01335 | Tot. Anno | | | | | 2019 | | 9.876.000,00 | 0,00 | 0,00 | 0,00 | 9.876.000,00 | |
| | Tot. Capitolo | | | | | | | 9.876.000,00 | 0,00 | 0,00 | 0,00 | 9.876.000,00 | |
| | 3180009226 | 2 | 16 | 01 | 202 | 2018 | U01337 | 1 | 0,00 | 0,00 | 0,00 | 0,00 | |
| | | | | | | | | Attivazione del 1° semestre 2022 | | | | | |
| U01337 | Tot. Anno | | | | | 2018 | | 11.846,40 | 11.846,40 | 0,00 | 0,00 | 0,00 | |
| U01337 | 3190004145 | 2 | 16 | 01 | 202 | 2019 | U01337 | 377.161,66 | 108.584,75 | 0,00 | 0,00 | 268.576,91 | |
| U01337 | Tot. Anno | | | | | 2019 | | 377.161,66 | 108.584,75 | 0,00 | 0,00 | 268.576,91 | |
| U01337 | 3200001526 | 2 | 16 | 01 | 202 | 2020 | U01337 | 320.000,00 | 0,00 | 0,00 | 0,00 | 320.000,00 | |
| U01337 | Tot. Anno | | | | | 2020 | | 320.000,00 | 0,00 | 0,00 | 0,00 | 320.000,00 | |
| U01337 | Tot. Capitolo | | | | | | | 709.008,06 | 120.431,15 | 0,00 | 0,00 | 588.576,91 | |
| U01341 | 3190003894 | 2 | 08 | 03 | 203 | 2019 | U01341 | 7.151.653,80 | 316.050,87 | 0,00 | -780.003,13 | 6.055.599,80 | |
| U01341 | 3190006868 | 2 | 08 | 03 | 203 | 2019 | U01341 | 490.490,09 | 280.280,05 | 0,00 | 0,00 | 210.210,04 | |
| U01341 | 3190008002 | 2 | 08 | 03 | 203 | 2019 | U01341 | 297.940,84 | 0,00 | 0,00 | 0,00 | 297.940,84 | |
| U01341 | Tot. Anno | | | | | 2019 | | 7.940.084,73 | 596.330,92 | 0,00 | -780.003,13 | 6.563.750,68 | |
| U01341 | Tot. Capitolo | | | | | | | 7.940.084,73 | 596.330,92 | 0,00 | -780.003,13 | 6.563.750,68 | |
| U01346 | 3160007617 | 1 | 09 | 04 | 103 | 2016 | U01346 | 17.958,43 | 0,00 | 0,00 | 0,00 | 17.958,43 | |
| U01346 | Tot. Anno | | | | | 2016 | | 17.958,43 | 0,00 | 0,00 | 0,00 | 17.958,43 | |
| U01346 | Tot. Capitolo | | | | | | | 17.958,43 | 0,00 | 0,00 | 0,00 | 17.958,43 | |
| U01348 | 3120006189 | 1 | 09 | 05 | 104 | 2012 | U01348 | 200.000,00 | 0,00 | 0,00 | -200.000,00 | 0,00 | |
| U01348 | Tot. Anno | | | | | 2012 | | 200.000,00 | 0,00 | 0,00 | -200.000,00 | 0,00 | |
| U01348 | 3130001248 | 1 | 09 | 05 | 104 | 2013 | U01348 | 192.684,36 | 0,00 | 0,00 | -192.684,36 | 0,00 | |
| U01348 | Tot. Anno | | | | | 2013 | | 192.684,36 | 0,00 | 0,00 | -192.684,36 | 0,00 | |
| U01348 | Tot. Capitolo | | | | | | | 392.684,36 | 0,00 | 0,00 | -392.684,36 | 0,00 | |
| U01351 | 3170000236 | 1 | 09 | 03 | 104 | 2017 | U01351 | 112.186,62 | 0,00 | 0,00 | -106.059,90 | 6.126,72 | |
| U01351 | Tot. Anno | | | | | 2017 | | 112.186,62 | 0,00 | 0,00 | -106.059,90 | 6.126,72 | |
| U01351 | Tot. Capitolo | | | | | | | 112.186,62 | 0,00 | 0,00 | -106.059,90 | 6.126,72 | |
| U01354 | 3100004542 | 2 | 09 | 05 | 203 | 2010 | U01354 | 200.000,00 | 0,00 | 0,00 | -200.000,00 | 0,00 | |
| U01354 | Tot. Anno | | | | | 2010 | | 200.000,00 | 0,00 | 0,00 | -200.000,00 | 0,00 | |
| U01354 | Tot. Capitolo | | | | | | | 200.000,00 | 0,00 | 0,00 | -200.000,00 | 0,00 | |
| U01362 | 3200007858 | 1 | 09 | 02 | 103 | 2020 | U01362 | 120.000,00 | 120.000,00 | 0,00 | 0,00 | 0,00 | |
| U01362 | Tot. Anno | | | | | 2020 | | 120.000,00 | 120.000,00 | 0,00 | 0,00 | 0,00 | |
| U01362 | Tot. Capitolo | | | | | | | 120.000,00 | 120.000,00 | 0,00 | 0,00 | 0,00 | |
| U01365 | 3180007632 | 1 | 09 | 08 | 103 | 2019 | U01365 | 40.340,81 | 40.340,81 | 0,00 | 0,00 | 0,00 | |
| U01365 | Tot. Anno | | | | | 2019 | | 40.340,81 | 40.340,81 | 0,00 | 0,00 | 0,00 | |
| U01365 | Tot. Capitolo | | | | | | | 40.340,81 | 40.340,81 | 0,00 | 0,00 | 0,00 | |
| U01367 | 3190002640 | 1 | 09 | 08 | 103 | 2020 | U01367 | 111.123,70 | 106.103,24 | 0,00 | 0,00 | 5.020,46 | |
| U01367 | 3200000927 | 1 | 09 | 08 | 103 | 2020 | U01367 | 10.200,20 | 0,00 | 0,00 | 0,00 | 10.200,20 | |
| U01367 | Tot. Anno | | | | | 2020 | | 121.323,90 | 106.103,24 | 0,00 | 0,00 | 15.220,66 | |
| U01367 | Tot. Capitolo | | | | | | | 121.323,90 | 106.103,24 | 0,00 | 0,00 | 15.220,66 | |
| U01375 | 3190009870 | 1 | 09 | 05 | 104 | 2019 | U01375 | 84.200,00 | 80.164,20 | 0,00 | 0,00 | 4.035,80 | |
| U01375 | Tot. Anno | | | | | 2019 | | 84.200,00 | 80.164,20 | 0,00 | 0,00 | 4.035,80 | |
| U01375 | Tot. Capitolo | | | | | | | 84.200,00 | 80.164,20 | 0,00 | 0,00 | 4.035,80 | |
| U01381 | 3170006633 | 1 | 09 | 06 | 107 | 2017 | U01381 | 115,91 | 0,00 | 0,00 | 0,00 | 115,91 | |

ELENCO DEI RESIDUI PASSIVI PROVENIENTI DAGLI ESERCIZI ANTERIORI A QUELLO DI COMPETENZA
DISTINTI PER ESERCIZIO E PER CAPITOLO

| N. | CAPITOLO | | | | | | Residuo Iniziale al 01/01/2021 | Pagamenti | Riaccertamento | | | Residui Finali al 31/12/2021 | |
|---------------|----------------------|------|------|------|-------|-------------|-----------------------------------|-------------------|---------------------|-------------------|-------------------|---------------------------------|-------------------|
| | N. impegno | Tit. | Miss | Prog | Macro | Provenienza | | | Maggiori Impegni | Minori Impegni | Totale | | |
| | | | | | | Esercizio | | | | | | | Capitolo |
| U01381 | 3170006634 | 1 | 09 | 06 | 107 | 2017 | U01381 | 186,52 | 0,00 | 0,00 | 0,00 | 0,00 | 186,52 |
| U01381 | Tot. Anno | | | | | 2017 | | 302,43 | 0,00 | 0,00 | 0,00 | 0,00 | 302,43 |
| U01381 | 3190007536 | 1 | 09 | 06 | 107 | 2019 | U01381 | 93,00 | 93,00 | 0,00 | 0,00 | 0,00 | 0,00 |
| U01381 | Tot. Anno | | | | | 2019 | | 93,00 | 93,00 | 0,00 | 0,00 | 0,00 | 0,00 |
| U01381 | Tot. Capitolo | | | | | | | 395,43 | 93,00 | 0,00 | 0,00 | 0,00 | 302,43 |
| | 3170004001 | 1 | 09 | 06 | 110 | 2017 | U01383 | 14.010,45 | 0,00 | 0,00 | -2.489,00 | -2.489,00 | 11.521,45 |
| | 3170004268 | 1 | 09 | 06 | 110 | 2017 | U01383 | | 0,00 | 0,00 | 0,00 | 0,00 | 4.246,80 |
| U01383 | 3170006646 | 1 | 09 | 06 | 110 | 2017 | U01383 | 8.464,68 | 1.089,06 | 0,00 | 0,00 | 0,00 | 7.375,62 |
| U01383 | Tot. Anno | | | | | 2017 | | 26.721,93 | 1.089,06 | 0,00 | -2.489,00 | -2.489,00 | 23.143,87 |
| U01383 | 3180003814 | 1 | 09 | 06 | 110 | 2018 | U01383 | 11.625,70 | 0,00 | 0,00 | 0,00 | 0,00 | 11.625,70 |
| U01383 | 3180007333 | 1 | 09 | 06 | 110 | 2018 | U01383 | 3.191,71 | 3.191,71 | 0,00 | 0,00 | 0,00 | 0,00 |
| U01383 | 3180008697 | 1 | 09 | 06 | 110 | 2018 | U01383 | 18.123,12 | 4.165,18 | 0,00 | -13.957,94 | -13.957,94 | 0,00 |
| U01383 | Tot. Anno | | | | | 2018 | | 32.940,53 | 7.356,89 | 0,00 | -13.957,94 | -13.957,94 | 11.625,70 |
| U01383 | 3190007434 | 1 | 09 | 06 | 110 | 2019 | U01383 | 13.944,32 | 2.918,24 | 0,00 | -4.717,43 | -4.717,43 | 6.308,65 |
| U01383 | 3190007535 | 1 | 09 | 06 | 110 | 2019 | U01383 | 7.293,41 | 2.214,06 | 0,00 | -2.242,94 | -2.242,94 | 2.836,41 |
| U01383 | 3190009616 | 1 | 09 | 06 | 110 | 2019 | U01383 | 15.886,73 | 6.574,25 | 0,00 | -5.179,42 | -5.179,42 | 4.133,06 |
| U01383 | Tot. Anno | | | | | 2019 | | 37.124,46 | 11.706,55 | 0,00 | -12.139,79 | -12.139,79 | 13.278,12 |
| U01383 | 3200002994 | 1 | 09 | 06 | 110 | 2020 | U01383 | 7.392,77 | 0,00 | 0,00 | 0,00 | 0,00 | 7.392,77 |
| U01383 | 3200007987 | 1 | 09 | 06 | 110 | 2020 | U01383 | 25.421,50 | 19.795,10 | 0,00 | -1.714,60 | -1.714,60 | 3.911,80 |
| U01383 | Tot. Anno | | | | | 2020 | | 32.814,27 | 19.795,10 | 0,00 | -1.714,60 | -1.714,60 | 11.304,57 |
| U01383 | Tot. Capitolo | | | | | | | 129.601,19 | 39.947,60 | 0,00 | -30.301,33 | -30.301,33 | 59.352,26 |
| U01388 | 3150008447 | 1 | 09 | 02 | 103 | 2015 | U01388 | 35.700,00 | 0,00 | 0,00 | 0,00 | 0,00 | 35.700,00 |
| U01388 | 3150009110 | 1 | 09 | 02 | 103 | 2015 | U01388 | 14.756,00 | 0,00 | 0,00 | 0,00 | 0,00 | 14.756,00 |
| U01388 | Tot. Anno | | | | | 2015 | | 50.456,00 | 0,00 | 0,00 | 0,00 | 0,00 | 50.456,00 |
| U01388 | 3160005547 | 1 | 09 | 02 | 103 | 2016 | U01388 | 18.228,00 | 0,00 | 0,00 | 0,00 | 0,00 | 18.228,00 |
| U01388 | Tot. Anno | | | | | 2016 | | 18.228,00 | 0,00 | 0,00 | 0,00 | 0,00 | 18.228,00 |
| U01388 | 3200005856 | 1 | 09 | 02 | 103 | 2020 | U01388 | 52.856,00 | 0,00 | 0,00 | 0,00 | 0,00 | 52.856,00 |
| U01388 | Tot. Anno | | | | | 2020 | | 52.856,00 | 0,00 | 0,00 | 0,00 | 0,00 | 52.856,00 |
| U01388 | Tot. Capitolo | | | | | | | 121.540,00 | 0,00 | 0,00 | 0,00 | 0,00 | 121.540,00 |
| U01390 | 3150008448 | 1 | 09 | 02 | 102 | 2015 | U01390 | 3.085,50 | 0,00 | 0,00 | 0,00 | 0,00 | 3.085,50 |
| U01390 | Tot. Anno | | | | | 2015 | | 3.085,50 | 0,00 | 0,00 | 0,00 | 0,00 | 3.085,50 |
| U01390 | Tot. Capitolo | | | | | | | 3.085,50 | 0,00 | 0,00 | 0,00 | 0,00 | 3.085,50 |
| U01403 | 3200007387 | 1 | 16 | 02 | 103 | 2020 | U01403 | 30.402,89 | 30.402,89 | 0,00 | 0,00 | 0,00 | 0,00 |
| U01403 | Tot. Anno | | | | | 2020 | | 30.402,89 | 30.402,89 | 0,00 | 0,00 | 0,00 | 0,00 |
| U01403 | Tot. Capitolo | | | | | | | 30.402,89 | 30.402,89 | 0,00 | 0,00 | 0,00 | 0,00 |
| U01404 | 3150009916 | 1 | 16 | 02 | 103 | 2015 | U01404 | 16.228,26 | 494,00 | 0,00 | -15.734,26 | -15.734,26 | 0,00 |
| U01404 | Tot. Anno | | | | | 2015 | | 16.228,26 | 494,00 | 0,00 | -15.734,26 | -15.734,26 | 0,00 |
| U01404 | Tot. Capitolo | | | | | | | 16.228,26 | 494,00 | 0,00 | -15.734,26 | -15.734,26 | 0,00 |
| U01406 | 3160005590 | 2 | 16 | 02 | 202 | 2016 | U01406 | 20.000,00 | 0,00 | 0,00 | 0,00 | 0,00 | 20.000,00 |
| U01406 | Tot. Anno | | | | | 2016 | | 20.000,00 | 0,00 | 0,00 | 0,00 | 0,00 | 20.000,00 |
| U01406 | 3200002902 | 2 | 16 | 02 | 202 | 2020 | U01406 | 30.000,00 | 29.999,80 | 0,00 | -0,20 | -0,20 | 0,00 |
| U01406 | Tot. Anno | | | | | 2020 | | 30.000,00 | 29.999,80 | 0,00 | -0,20 | -0,20 | 0,00 |
| U01406 | Tot. Capitolo | | | | | | | 50.000,00 | 29.999,80 | 0,00 | -0,20 | -0,20 | 20.000,00 |
| U01413 | 3160005586 | 2 | 16 | 02 | 203 | 2016 | U01413 | 10.000,00 | 0,00 | 0,00 | 0,00 | 0,00 | 10.000,00 |
| U01413 | Tot. Anno | | | | | 2016 | | 10.000,00 | 0,00 | 0,00 | 0,00 | 0,00 | 10.000,00 |
| U01413 | 3180008769 | 2 | 16 | 02 | 203 | 2018 | U01413 | 10.000,00 | 0,00 | 0,00 | 0,00 | 0,00 | 10.000,00 |

**ELENCO DEI RESIDUI PASSIVI PROVENIENTI DAGLI ESERCIZI ANTERIORI A QUELLO DI COMPETENZA
DISTINTI PER ESERCIZIO E PER CAPITOLO**

| N. | CAPITOLO | | | | | | Residuo Iniziale al 01/01/2021 | Pagamenti | Riaccertamento | | | Residui Finali al 31/12/2021 | |
|--------|---------------|------|------|------|-------|-------------|-----------------------------------|-----------|---------------------|-------------------|--------|---------------------------------|----------|
| | N. impegno | Tit. | Miss | Prog | Macro | Provenienza | | | Maggiori Impegni | Minori Impegni | Totale | | |
| | | | | | | Esercizio | | | | | | | Capitolo |
| U01413 | Tot. Anno | | | | | 2018 | 10.000,00 | 0,00 | 0,00 | 0,00 | 0,00 | 10.000,00 | |
| U01413 | Tot. Capitolo | | | | | | 20.000,00 | 0,00 | 0,00 | 0,00 | 0,00 | 20.000,00 | |
| U01417 | 3160005437 | 2 | 16 | 02 | 203 | 2016 | 91.341,00 | 0,00 | 0,00 | 0,00 | 0,00 | 91.341,00 | |
| U01417 | Tot. Anno | | | | | 2016 | 91.341,00 | 0,00 | 0,00 | 0,00 | 0,00 | 91.341,00 | |
| U01417 | 3170007984 | 2 | 16 | 02 | 203 | 2017 | 215.000,00 | 0,00 | 0,00 | 0,00 | 0,00 | 215.000,00 | |
| U01417 | Tot. Anno | | | | | 2017 | 215.000,00 | 0,00 | 0,00 | 0,00 | 0,00 | 215.000,00 | |
| U01417 | Tot. Capitolo | | | | | | 306.341,00 | 0,00 | 0,00 | 0,00 | 0,00 | 306.341,00 | |
| U01419 | 3180007136 | 2 | 16 | 02 | 203 | 2018 | 29.360,28 | 0,00 | 0,00 | 0,00 | 0,00 | 29.360,28 | |
| U01419 | Tot. Anno | | | | | 2018 | 29.360,28 | 0,00 | 0,00 | 0,00 | 0,00 | 29.360,28 | |
| U01419 | 3200002450 | 2 | 16 | 02 | 203 | 2020 | 30.000,00 | 0,00 | 0,00 | 0,00 | 0,00 | 30.000,00 | |
| U01419 | 3200003093 | 2 | 16 | 02 | 203 | 2020 | 30.000,00 | 0,00 | 0,00 | 0,00 | 0,00 | 30.000,00 | |
| U01419 | Tot. Anno | | | | | 2020 | 60.000,00 | 0,00 | 0,00 | 0,00 | 0,00 | 60.000,00 | |
| U01419 | Tot. Capitolo | | | | | | 89.360,28 | 0,00 | 0,00 | 0,00 | 0,00 | 89.360,28 | |
| U01420 | 3150009919 | 2 | 16 | 02 | 203 | 2015 | 30.000,00 | 0,00 | 0,00 | 0,00 | 0,00 | 30.000,00 | |
| U01420 | Tot. Anno | | | | | 2015 | 30.000,00 | 0,00 | 0,00 | 0,00 | 0,00 | 30.000,00 | |
| U01420 | 3200003092 | 2 | 16 | 02 | 203 | 2020 | 50.000,00 | 50.000,00 | 0,00 | 0,00 | 0,00 | 0,00 | |
| U01420 | Tot. Anno | | | | | 2020 | 50.000,00 | 50.000,00 | 0,00 | 0,00 | 0,00 | 0,00 | |
| U01420 | Tot. Capitolo | | | | | | 80.000,00 | 50.000,00 | 0,00 | 0,00 | 0,00 | 30.000,00 | |
| U01423 | 3190010352 | 1 | 09 | 04 | 110 | 2019 | 20.548,10 | 20.548,10 | 0,00 | 0,00 | 0,00 | 0,00 | |
| U01423 | Tot. Anno | | | | | 2019 | 20.548,10 | 20.548,10 | 0,00 | 0,00 | 0,00 | 0,00 | |
| U01423 | 3200003193 | 1 | 09 | 04 | 110 | 2020 | 400,00 | 0,00 | 0,00 | 0,00 | 0,00 | 400,00 | |
| U01423 | Tot. Anno | | | | | 2020 | 400,00 | 0,00 | 0,00 | 0,00 | 0,00 | 400,00 | |
| U01423 | Tot. Capitolo | | | | | | 20.948,10 | 20.548,10 | 0,00 | 0,00 | 0,00 | 400,00 | |
| U01426 | 3180008771 | 2 | 16 | 02 | 203 | 2018 | 20.000,00 | 0,00 | 0,00 | 0,00 | 0,00 | 20.000,00 | |
| U01426 | Tot. Anno | | | | | 2018 | 20.000,00 | 0,00 | 0,00 | 0,00 | 0,00 | 20.000,00 | |
| U01426 | Tot. Capitolo | | | | | | 20.000,00 | 0,00 | 0,00 | 0,00 | 0,00 | 20.000,00 | |
| U01430 | 3190004578 | 2 | 16 | 02 | 202 | 2019 | 50.000,00 | 0,00 | 0,00 | 0,00 | 0,00 | 50.000,00 | |
| U01430 | Tot. Anno | | | | | 2019 | 50.000,00 | 0,00 | 0,00 | 0,00 | 0,00 | 50.000,00 | |
| U01430 | Tot. Capitolo | | | | | | 50.000,00 | 0,00 | 0,00 | 0,00 | 0,00 | 50.000,00 | |
| U01432 | 3160003193 | 1 | 16 | 02 | 109 | 2016 | 380,82 | 0,00 | 0,00 | 0,00 | 0,00 | 380,82 | |
| U01432 | 3160003392 | 1 | 16 | 02 | 109 | 2016 | 392,89 | 0,00 | 0,00 | 0,00 | 0,00 | 392,89 | |
| U01432 | 3160003702 | 1 | 16 | 02 | 109 | 2016 | 381,15 | 0,00 | 0,00 | 0,00 | 0,00 | 381,15 | |
| U01432 | 3160006685 | 1 | 16 | 02 | 109 | 2016 | 3.622,39 | 0,00 | 0,00 | 0,00 | 0,00 | 3.622,39 | |
| U01432 | Tot. Anno | | | | | 2016 | 4.777,25 | 0,00 | 0,00 | 0,00 | 0,00 | 4.777,25 | |
| U01432 | 3180007898 | 1 | 16 | 02 | 109 | 2018 | 66,62 | 0,00 | 0,00 | 0,00 | 0,00 | 66,62 | |
| U01432 | Tot. Anno | | | | | 2018 | 66,62 | 0,00 | 0,00 | 0,00 | 0,00 | 66,62 | |
| U01432 | 3200005829 | 1 | 16 | 02 | 109 | 2020 | 66,62 | 0,00 | 0,00 | 0,00 | 0,00 | 66,62 | |
| U01432 | Tot. Anno | | | | | 2020 | 66,62 | 0,00 | 0,00 | 0,00 | 0,00 | 66,62 | |
| U01432 | Tot. Capitolo | | | | | | 4.910,49 | 0,00 | 0,00 | 0,00 | 0,00 | 4.910,49 | |
| U01435 | 3180004493 | 1 | 09 | 03 | 110 | 2018 | 16.547,40 | 0,00 | 0,00 | 0,00 | 0,00 | 16.547,40 | |
| U01435 | Tot. Anno | | | | | 2018 | 16.547,40 | 0,00 | 0,00 | 0,00 | 0,00 | 16.547,40 | |
| U01435 | 3200007405 | 1 | 09 | 03 | 110 | 2020 | 13.461,19 | 13.461,19 | 0,00 | 0,00 | 0,00 | 0,00 | |
| U01435 | Tot. Anno | | | | | 2020 | 13.461,19 | 13.461,19 | 0,00 | 0,00 | 0,00 | 0,00 | |
| U01435 | Tot. Capitolo | | | | | | 30.008,59 | 13.461,19 | 0,00 | 0,00 | 0,00 | 16.547,40 | |
| U01437 | 3180004498 | 1 | 09 | 03 | 107 | 2018 | 1.163,54 | 0,00 | 0,00 | 0,00 | 0,00 | 1.163,54 | |
| U01437 | Tot. Anno | | | | | 2018 | 1.163,54 | 0,00 | 0,00 | 0,00 | 0,00 | 1.163,54 | |

ELENCO DEI RESIDUI PASSIVI PROVENIENTI DAGLI ESERCIZI ANTERIORI A QUELLO DI COMPETENZA
DISTINTI PER ESERCIZIO E PER CAPITOLO

| N. | CAPITOLO | | | | | | Residuo Iniziale al 01/01/2021 | Pagamenti | Riaccertamento | | | Residui Finali al 31/12/2021 | |
|---------------|----------------------|------|------|------|-------|-------------|-----------------------------------|---------------------|---------------------|-------------------|-------------------|---------------------------------|---------------------|
| | N. impegno | Tit. | Miss | Prog | Macro | Provenienza | | | Maggiori Impegni | Minori Impegni | Totale | | |
| | | | | | | Esercizio | | | | | | | Capitolo |
| U01437 | 3200002827 | 1 | 09 | 03 | 107 | 2020 | U01437 | 34,78 | 0,00 | 0,00 | -34,78 | -34,78 | 0,00 |
| U01437 | 3200002829 | 1 | 09 | 03 | 107 | 2020 | U01437 | 31,00 | 0,00 | 0,00 | -31,00 | -31,00 | 0,00 |
| U01437 | 3200007407 | 1 | 09 | 03 | 107 | 2020 | U01437 | 11.271,24 | 360,00 | 0,00 | -10.911,24 | -10.911,24 | 0,00 |
| U01437 | Tot. Anno | | | | | 2020 | | 11.337,02 | 360,00 | 0,00 | -10.977,02 | -10.977,02 | 0,00 |
| U01437 | Tot. Capitolo | | | | | | | 12.500,56 | 360,00 | 0,00 | -10.977,02 | -10.977,02 | 1.163,54 |
| | 3180007047 | 1 | 09 | 06 | 110 | 2018 | U01440 | 4.108,24 | 1.919,56 | 0,00 | 0,00 | 0,00 | 2.188,68 |
| | 3180009248 | 1 | 09 | 06 | 110 | 2018 | U01440 | | | 0,00 | 0,00 | 0,00 | 2.152,80 |
| U01440 | Tot. Anno | | | | | 2018 | | 6.261,04 | 1.919,56 | 0,00 | 0,00 | 0,00 | 4.341,48 |
| U01440 | 3190005187 | 1 | 09 | 06 | 110 | 2019 | U01440 | 9.185,39 | 7.624,30 | 0,00 | -1.561,09 | -1.561,09 | 0,00 |
| U01440 | 3190006084 | 1 | 09 | 06 | 110 | 2019 | U01440 | 1.194,80 | 538,20 | 0,00 | 0,00 | 0,00 | 656,60 |
| U01440 | 3190008908 | 1 | 09 | 06 | 110 | 2019 | U01440 | 3.512,33 | 0,00 | 0,00 | 0,00 | 0,00 | 3.512,33 |
| U01440 | 3190008909 | 1 | 09 | 06 | 110 | 2019 | U01440 | 10.946,46 | 0,00 | 0,00 | 0,00 | 0,00 | 10.946,46 |
| U01440 | Tot. Anno | | | | | 2019 | | 24.838,98 | 8.162,50 | 0,00 | -1.561,09 | -1.561,09 | 15.115,39 |
| U01440 | 3200002444 | 1 | 09 | 06 | 110 | 2020 | U01440 | 6.825,08 | 0,00 | 0,00 | 0,00 | 0,00 | 6.825,08 |
| U01440 | 3200007834 | 1 | 09 | 06 | 110 | 2020 | U01440 | 5.499,98 | 4.849,98 | 0,00 | 0,00 | 0,00 | 650,00 |
| U01440 | Tot. Anno | | | | | 2020 | | 12.325,06 | 4.849,98 | 0,00 | 0,00 | 0,00 | 7.475,08 |
| U01440 | Tot. Capitolo | | | | | | | 43.425,08 | 14.932,04 | 0,00 | -1.561,09 | -1.561,09 | 26.931,95 |
| U01441 | 3180003833 | 1 | 09 | 06 | 110 | 2018 | U01441 | 4.772,22 | 0,00 | 0,00 | 0,00 | 0,00 | 4.772,22 |
| U01441 | 3180008723 | 1 | 09 | 06 | 110 | 2018 | U01441 | 3.157,56 | 0,00 | 0,00 | 0,00 | 0,00 | 3.157,56 |
| U01441 | Tot. Anno | | | | | 2018 | | 7.929,78 | 0,00 | 0,00 | 0,00 | 0,00 | 7.929,78 |
| U01441 | 3190005040 | 1 | 09 | 06 | 110 | 2019 | U01441 | 854,56 | 0,00 | 0,00 | 0,00 | 0,00 | 854,56 |
| U01441 | Tot. Anno | | | | | 2019 | | 854,56 | 0,00 | 0,00 | 0,00 | 0,00 | 854,56 |
| U01441 | 3200001754 | 1 | 09 | 06 | 110 | 2020 | U01441 | 5.652,83 | 0,00 | 0,00 | 0,00 | 0,00 | 5.652,83 |
| U01441 | 3200001755 | 1 | 09 | 06 | 110 | 2020 | U01441 | 776,72 | 0,00 | 0,00 | -776,72 | -776,72 | 0,00 |
| U01441 | 3200001762 | 1 | 09 | 06 | 110 | 2020 | U01441 | 2.898,86 | 0,00 | 0,00 | 0,00 | 0,00 | 2.898,86 |
| U01441 | 3200007309 | 1 | 09 | 06 | 110 | 2020 | U01441 | 4.130,59 | 4.130,59 | 0,00 | 0,00 | 0,00 | 0,00 |
| U01441 | 3200007312 | 1 | 09 | 06 | 110 | 2020 | U01441 | 3.856,21 | 0,00 | 0,00 | -3.856,21 | -3.856,21 | 0,00 |
| U01441 | Tot. Anno | | | | | 2020 | | 17.315,21 | 4.130,59 | 0,00 | -4.632,93 | -4.632,93 | 8.551,69 |
| U01441 | Tot. Capitolo | | | | | | | 26.099,55 | 4.130,59 | 0,00 | -4.632,93 | -4.632,93 | 17.336,03 |
| U01443 | 3200007413 | 1 | 09 | 06 | 110 | 2020 | U01443 | 2.199,13 | 2.199,13 | 0,00 | 0,00 | 0,00 | 0,00 |
| U01443 | Tot. Anno | | | | | 2020 | | 2.199,13 | 2.199,13 | 0,00 | 0,00 | 0,00 | 0,00 |
| U01443 | Tot. Capitolo | | | | | | | 2.199,13 | 2.199,13 | 0,00 | 0,00 | 0,00 | 0,00 |
| U01447 | 3170005788 | 1 | 01 | 10 | 104 | 2017 | U01447 | 199.870,29 | 0,00 | 0,00 | 0,00 | 0,00 | 199.870,29 |
| U01447 | Tot. Anno | | | | | 2017 | | 199.870,29 | 0,00 | 0,00 | 0,00 | 0,00 | 199.870,29 |
| U01447 | 3190009704 | 1 | 01 | 10 | 104 | 2019 | U01447 | 266.072,41 | 230.000,00 | 0,00 | 0,00 | 0,00 | 36.072,41 |
| U01447 | Tot. Anno | | | | | 2019 | | 266.072,41 | 230.000,00 | 0,00 | 0,00 | 0,00 | 36.072,41 |
| U01447 | 3200002736 | 1 | 01 | 10 | 104 | 2020 | U01447 | 768.672,60 | 133.394,43 | 0,00 | 0,00 | 0,00 | 635.278,17 |
| U01447 | 3200007341 | 1 | 01 | 10 | 104 | 2020 | U01447 | 2.300.000,00 | 1.834.877,39 | 0,00 | 0,00 | 0,00 | 465.122,61 |
| U01447 | Tot. Anno | | | | | 2020 | | 3.068.672,60 | 1.968.271,82 | 0,00 | 0,00 | 0,00 | 1.100.400,78 |
| U01447 | Tot. Capitolo | | | | | | | 3.534.615,30 | 2.198.271,82 | 0,00 | 0,00 | 0,00 | 1.336.343,48 |
| U01453 | 3200005912 | 2 | 01 | 08 | 202 | 2020 | U01453 | 6.100,00 | 4.820,22 | 0,00 | -1.279,78 | -1.279,78 | 0,00 |
| U01453 | 3200006886 | 2 | 01 | 08 | 202 | 2020 | U01453 | 15.562,32 | 15.562,32 | 0,00 | 0,00 | 0,00 | 0,00 |
| U01453 | 3200007017 | 2 | 01 | 08 | 202 | 2020 | U01453 | 4.392,00 | 0,00 | 0,00 | 0,00 | 0,00 | 4.392,00 |
| U01453 | Tot. Anno | | | | | 2020 | | 26.054,32 | 20.382,54 | 0,00 | -1.279,78 | -1.279,78 | 4.392,00 |
| U01453 | Tot. Capitolo | | | | | | | 26.054,32 | 20.382,54 | 0,00 | -1.279,78 | -1.279,78 | 4.392,00 |
| U01456 | 3190005597 | 1 | 01 | 05 | 103 | 2019 | U01456 | 3.667,67 | 0,00 | 0,00 | 0,00 | 0,00 | 3.667,67 |

ELENCO DEI RESIDUI PASSIVI PROVENIENTI DAGLI ESERCIZI ANTERIORI A QUELLO DI COMPETENZA
DISTINTI PER ESERCIZIO E PER CAPITOLO

| N. | CAPITOLO | | | | | | Residuo Iniziale al 01/01/2021 | Pagamenti | Riaccertamento | | | Residui Finali al 31/12/2021 | | |
|---------------|----------------------|------|------|------|-------|-------------|-----------------------------------|-------------------|---------------------|-------------------|------------------|---------------------------------|-------------------|------------|
| | N. impegno | Tit. | Miss | Prog | Macro | Provenienza | | | Maggiori Impegni | Minori Impegni | Totale | | | |
| | | | | | | Esercizio | | | | | | | Capitolo | |
| U01456 | 3190006717 | 1 | 01 | 05 | 103 | 2019 | U01456 | 33.306,00 | 0,00 | 0,00 | 0,00 | 0,00 | 33.306,00 | |
| U01456 | 3190008628 | 1 | 01 | 05 | 103 | 2019 | U01456 | 4.222,94 | 0,00 | 0,00 | 0,00 | 0,00 | 0,00 | 4.222,94 |
| U01456 | 3190010361 | 1 | 01 | 05 | 103 | 2019 | U01456 | 13.543,60 | 0,00 | 0,00 | 0,00 | 0,00 | 0,00 | 13.543,60 |
| U01456 | Tot. Anno | | | | | 2019 | | 54.740,21 | 0,00 | 0,00 | 0,00 | 0,00 | 54.740,21 | |
| U01456 | 3200002284 | 1 | 01 | 05 | 103 | 2020 | U01456 | 107.984,64 | 69.670,78 | 0,00 | 0,00 | 0,00 | 0,00 | 38.313,86 |
| | 3200002992 | 1 | 01 | 05 | 103 | 2020 | U01456 | 3.477,00 | 0,00 | 0,00 | 0,00 | 0,00 | 0,00 | 3.477,00 |
| | 3200003239 | 1 | 01 | 05 | 103 | 2020 | U01456 | 0,00 | 0,00 | 0,00 | 0,00 | 0,00 | 0,00 | 0,00 |
| U01456 | 3200007257 | 1 | 01 | 05 | 103 | 2020 | U01456 | 29.280,00 | 29.280,00 | 0,00 | 0,00 | 0,00 | 0,00 | 0,00 |
| U01456 | Tot. Anno | | | | | 2020 | | 142.546,14 | 100.755,28 | 0,00 | 0,00 | 0,00 | 41.790,86 | |
| U01456 | Tot. Capitolo | | | | | | | 197.286,35 | 100.755,28 | 0,00 | 0,00 | 0,00 | 96.531,07 | |
| U01458 | 3180008707 | 2 | 01 | 06 | 202 | 2018 | U01458 | 6.618,93 | 6.618,93 | 0,00 | 0,00 | 0,00 | 0,00 | 0,00 |
| U01458 | Tot. Anno | | | | | 2018 | | 6.618,93 | 6.618,93 | 0,00 | 0,00 | 0,00 | 0,00 | |
| U01458 | 3200006887 | 2 | 01 | 06 | 202 | 2020 | U01458 | 136.178,99 | 68.089,49 | 0,00 | 0,00 | 0,00 | 0,00 | 68.089,50 |
| U01458 | 3200007951 | 2 | 01 | 06 | 202 | 2020 | U01458 | 77.200,09 | 77.200,09 | 0,00 | 0,00 | 0,00 | 0,00 | 0,00 |
| U01458 | Tot. Anno | | | | | 2020 | | 213.379,08 | 145.289,58 | 0,00 | 0,00 | 0,00 | 68.089,50 | |
| U01458 | Tot. Capitolo | | | | | | | 219.998,01 | 151.908,51 | 0,00 | 0,00 | 0,00 | 68.089,50 | |
| U01459 | 3200001341 | 2 | 01 | 03 | 202 | 2020 | U01459 | 3.863,33 | 3.863,33 | 0,00 | 0,00 | 0,00 | 0,00 | 0,00 |
| U01459 | Tot. Anno | | | | | 2020 | | 3.863,33 | 3.863,33 | 0,00 | 0,00 | 0,00 | 0,00 | |
| U01459 | Tot. Capitolo | | | | | | | 3.863,33 | 3.863,33 | 0,00 | 0,00 | 0,00 | 0,00 | |
| U01460 | 3180001012 | 1 | 01 | 03 | 103 | 2018 | U01460 | 4.175,00 | 0,00 | 0,00 | -4.175,00 | -4.175,00 | 0,00 | |
| U01460 | Tot. Anno | | | | | 2018 | | 4.175,00 | 0,00 | 0,00 | -4.175,00 | -4.175,00 | 0,00 | |
| U01460 | Tot. Capitolo | | | | | | | 4.175,00 | 0,00 | 0,00 | -4.175,00 | -4.175,00 | 0,00 | |
| U01462 | 3190001475 | 1 | 01 | 08 | 103 | 2019 | U01462 | 41.824,78 | 0,00 | 0,00 | 0,00 | 0,00 | 0,00 | 41.824,78 |
| U01462 | 3190003480 | 1 | 01 | 08 | 103 | 2019 | U01462 | 445,35 | 0,00 | 0,00 | 0,00 | 0,00 | 0,00 | 445,35 |
| U01462 | 3190004840 | 1 | 01 | 08 | 103 | 2019 | U01462 | 85,28 | 0,00 | 0,00 | 0,00 | 0,00 | 0,00 | 85,28 |
| U01462 | 3190009265 | 1 | 01 | 08 | 103 | 2019 | U01462 | 34.076,20 | 0,00 | 0,00 | 0,00 | 0,00 | 0,00 | 34.076,20 |
| U01462 | Tot. Anno | | | | | 2019 | | 76.431,61 | 0,00 | 0,00 | 0,00 | 0,00 | 76.431,61 | |
| U01462 | 3190001477 | 1 | 01 | 08 | 103 | 2020 | U01462 | 390.271,39 | 373.736,48 | 0,00 | 0,00 | 0,00 | 0,00 | 16.534,91 |
| U01462 | 3190003881 | 1 | 01 | 08 | 103 | 2020 | U01462 | 99.318,04 | 0,00 | 0,00 | 0,00 | 0,00 | 0,00 | 99.318,04 |
| U01462 | 3190003961 | 1 | 01 | 08 | 103 | 2020 | U01462 | 43.745,73 | 8.749,12 | 0,00 | 0,00 | 0,00 | 0,00 | 34.996,61 |
| U01462 | 3190004843 | 1 | 01 | 08 | 103 | 2020 | U01462 | 121,76 | 0,00 | 0,00 | 0,00 | 0,00 | 0,00 | 121,76 |
| U01462 | 3200001160 | 1 | 01 | 08 | 103 | 2020 | U01462 | 3.660,00 | 3.660,00 | 0,00 | 0,00 | 0,00 | 0,00 | 0,00 |
| U01462 | 3200001308 | 1 | 01 | 08 | 103 | 2020 | U01462 | 12.420,62 | 0,00 | 0,00 | 0,00 | 0,00 | 0,00 | 12.420,62 |
| U01462 | 3200005578 | 1 | 01 | 08 | 103 | 2020 | U01462 | 109,80 | 0,00 | 0,00 | 0,00 | 0,00 | 0,00 | 109,80 |
| U01462 | 3200005930 | 1 | 01 | 08 | 103 | 2020 | U01462 | 11.284,16 | 0,00 | 0,00 | 0,00 | 0,00 | 0,00 | 11.284,16 |
| U01462 | Tot. Anno | | | | | 2020 | | 560.931,50 | 386.145,60 | 0,00 | 0,00 | 0,00 | 174.785,90 | |
| U01462 | Tot. Capitolo | | | | | | | 637.363,11 | 386.145,60 | 0,00 | 0,00 | 0,00 | 251.217,51 | |
| U01463 | 3160005802 | 1 | 09 | 04 | 110 | 2016 | U01463 | 13.344,49 | 0,00 | 0,00 | 0,00 | 0,00 | 0,00 | 13.344,49 |
| U01463 | 3160006466 | 1 | 09 | 04 | 110 | 2016 | U01463 | 2.944,12 | 0,00 | 0,00 | 0,00 | 0,00 | 0,00 | 2.944,12 |
| U01463 | Tot. Anno | | | | | 2016 | | 16.288,61 | 0,00 | 0,00 | 0,00 | 0,00 | 16.288,61 | |
| U01463 | Tot. Capitolo | | | | | | | 16.288,61 | 0,00 | 0,00 | 0,00 | 0,00 | 16.288,61 | |
| U01464 | 3160004834 | 1 | 09 | 04 | 103 | 2016 | U01464 | 16.045,88 | 0,00 | 0,00 | 0,00 | 0,00 | 0,00 | 16.045,88 |
| U01464 | Tot. Anno | | | | | 2016 | | 16.045,88 | 0,00 | 0,00 | 0,00 | 0,00 | 16.045,88 | |
| U01464 | 3170003619 | 1 | 09 | 04 | 103 | 2017 | U01464 | 233.821,93 | 0,00 | 0,00 | 0,00 | 0,00 | 0,00 | 233.821,93 |
| U01464 | Tot. Anno | | | | | 2017 | | 233.821,93 | 0,00 | 0,00 | 0,00 | 0,00 | 233.821,93 | |
| U01464 | 3180009102 | 1 | 09 | 04 | 103 | 2018 | U01464 | 60.672,82 | 52.739,80 | 0,00 | 0,00 | 0,00 | 0,00 | 7.933,02 |

ELENCO DEI RESIDUI PASSIVI PROVENIENTI DAGLI ESERCIZI ANTERIORI A QUELLO DI COMPETENZA
DISTINTI PER ESERCIZIO E PER CAPITOLO

| N. | CAPITOLO | | | | | | Residuo Iniziale al 01/01/2021 | Pagamenti | Riaccertamento | | | Residui Finali al 31/12/2021 | |
|---------------|----------------------|------|------|------|-------|-------------|-----------------------------------|-------------------|---------------------|-------------------|-------------------|---------------------------------|-------------------|
| | N. impegno | Tit. | Miss | Prog | Macro | Provenienza | | | Maggiori Impegni | Minori Impegni | Totale | | |
| | | | | | | Esercizio | | | | | | | Capitolo |
| U01464 | Tot. Anno | | | | | 2018 | 60.672,82 | 52.739,80 | 0,00 | 0,00 | 0,00 | 7.933,02 | |
| U01464 | 3190009703 | 1 | 09 | 04 | 103 | 2019 | U01464 | 55.523,83 | 0,00 | 0,00 | 0,00 | 0,00 | 55.523,83 |
| U01464 | Tot. Anno | | | | | 2019 | | 55.523,83 | 0,00 | 0,00 | 0,00 | 0,00 | 55.523,83 |
| U01464 | Tot. Capitolo | | | | | | | 366.064,46 | 52.739,80 | 0,00 | 0,00 | 0,00 | 313.324,66 |
| U01466 | 3190008161 | 1 | 09 | 04 | 103 | 2019 | U01466 | 20.000,00 | 0,00 | 0,00 | 0,00 | 0,00 | 20.000,00 |
| U01466 | Tot. Anno | | | | | 2019 | | 20.000,00 | 0,00 | 0,00 | 0,00 | 0,00 | 20.000,00 |
| | 3200007455 | 1 | 09 | 04 | 103 | 2020 | U01466 | 0,00 | 0,00 | 0,00 | -60,47 | -60,47 | 0,00 |
| U01466 | Tot. Anno | | | | | 2020 | | 11.800,00 | 11.739,53 | 0,00 | -60,47 | -60,47 | 0,00 |
| U01466 | Tot. Capitolo | | | | | | | 31.800,00 | 11.739,53 | 0,00 | -60,47 | -60,47 | 20.000,00 |
| U01467 | 3160005582 | 1 | 09 | 04 | 103 | 2016 | U01467 | 5.171,36 | 0,00 | 0,00 | 0,00 | 0,00 | 5.171,36 |
| U01467 | Tot. Anno | | | | | 2016 | | 5.171,36 | 0,00 | 0,00 | 0,00 | 0,00 | 5.171,36 |
| U01467 | 3170003617 | 1 | 09 | 04 | 103 | 2017 | U01467 | 506.558,11 | 0,00 | 0,00 | 0,00 | 0,00 | 506.558,11 |
| U01467 | Tot. Anno | | | | | 2017 | | 506.558,11 | 0,00 | 0,00 | 0,00 | 0,00 | 506.558,11 |
| U01467 | Tot. Capitolo | | | | | | | 511.729,47 | 0,00 | 0,00 | 0,00 | 0,00 | 511.729,47 |
| U01468 | 3160004832 | 1 | 09 | 04 | 103 | 2016 | U01468 | 210.000,00 | 0,00 | 0,00 | 0,00 | 0,00 | 210.000,00 |
| U01468 | Tot. Anno | | | | | 2016 | | 210.000,00 | 0,00 | 0,00 | 0,00 | 0,00 | 210.000,00 |
| U01468 | 3170005241 | 1 | 09 | 04 | 103 | 2017 | U01468 | 841,48 | 0,00 | 0,00 | 0,00 | 0,00 | 841,48 |
| U01468 | Tot. Anno | | | | | 2017 | | 841,48 | 0,00 | 0,00 | 0,00 | 0,00 | 841,48 |
| U01468 | 3180001675 | 1 | 09 | 04 | 103 | 2018 | U01468 | 138.623,60 | 0,00 | 0,00 | 0,00 | 0,00 | 138.623,60 |
| U01468 | Tot. Anno | | | | | 2018 | | 138.623,60 | 0,00 | 0,00 | 0,00 | 0,00 | 138.623,60 |
| U01468 | Tot. Capitolo | | | | | | | 349.465,08 | 0,00 | 0,00 | 0,00 | 0,00 | 349.465,08 |
| U01470 | 3200006354 | 1 | 09 | 04 | 103 | 2020 | U01470 | 459.646,71 | 459.646,71 | 0,00 | 0,00 | 0,00 | 0,00 |
| U01470 | Tot. Anno | | | | | 2020 | | 459.646,71 | 459.646,71 | 0,00 | 0,00 | 0,00 | 0,00 |
| U01470 | Tot. Capitolo | | | | | | | 459.646,71 | 459.646,71 | 0,00 | 0,00 | 0,00 | 0,00 |
| U01473 | 3190008162 | 1 | 09 | 04 | 103 | 2019 | U01473 | 20.000,00 | 0,00 | 0,00 | 0,00 | 0,00 | 20.000,00 |
| U01473 | Tot. Anno | | | | | 2019 | | 20.000,00 | 0,00 | 0,00 | 0,00 | 0,00 | 20.000,00 |
| U01473 | 3200007340 | 1 | 09 | 04 | 103 | 2020 | U01473 | 13.267,58 | 12.835,41 | 0,00 | 0,00 | 0,00 | 432,17 |
| U01473 | Tot. Anno | | | | | 2020 | | 13.267,58 | 12.835,41 | 0,00 | 0,00 | 0,00 | 432,17 |
| U01473 | Tot. Capitolo | | | | | | | 33.267,58 | 12.835,41 | 0,00 | 0,00 | 0,00 | 20.432,17 |
| U01475 | 3160006203 | 1 | 09 | 02 | 110 | 2016 | U01475 | 4.476,25 | 0,00 | 0,00 | -4.476,25 | -4.476,25 | 0,00 |
| U01475 | Tot. Anno | | | | | 2016 | | 4.476,25 | 0,00 | 0,00 | -4.476,25 | -4.476,25 | 0,00 |
| U01475 | 3190006953 | 1 | 09 | 02 | 110 | 2019 | U01475 | 5.836,48 | 0,00 | 0,00 | 0,00 | 0,00 | 5.836,48 |
| U01475 | 3190007866 | 1 | 09 | 02 | 110 | 2019 | U01475 | 1.394,34 | 0,00 | 0,00 | 0,00 | 0,00 | 1.394,34 |
| U01475 | 3190007868 | 1 | 09 | 02 | 110 | 2019 | U01475 | 1.029,56 | 0,00 | 0,00 | 0,00 | 0,00 | 1.029,56 |
| U01475 | Tot. Anno | | | | | 2019 | | 8.260,38 | 0,00 | 0,00 | 0,00 | 0,00 | 8.260,38 |
| U01475 | Tot. Capitolo | | | | | | | 12.736,63 | 0,00 | 0,00 | -4.476,25 | -4.476,25 | 8.260,38 |
| U01482 | 3200006989 | 1 | 16 | 01 | 107 | 2020 | U01482 | 15,14 | 0,00 | 0,00 | -15,14 | -15,14 | 0,00 |
| U01482 | 3200007346 | 1 | 16 | 01 | 107 | 2020 | U01482 | 97,18 | 38,42 | 0,00 | -58,76 | -58,76 | 0,00 |
| U01482 | 3200007839 | 1 | 16 | 01 | 107 | 2020 | U01482 | 22.813,94 | 0,00 | 0,00 | -22.813,94 | -22.813,94 | 0,00 |
| U01482 | Tot. Anno | | | | | 2020 | | 22.926,26 | 38,42 | 0,00 | -22.887,84 | -22.887,84 | 0,00 |
| U01482 | Tot. Capitolo | | | | | | | 22.926,26 | 38,42 | 0,00 | -22.887,84 | -22.887,84 | 0,00 |
| U01494 | 3170005634 | 1 | 09 | 04 | 103 | 2018 | U01494 | 146,40 | 0,00 | 0,00 | -146,40 | -146,40 | 0,00 |
| U01494 | Tot. Anno | | | | | 2018 | | 146,40 | 0,00 | 0,00 | -146,40 | -146,40 | 0,00 |
| U01494 | Tot. Capitolo | | | | | | | 146,40 | 0,00 | 0,00 | -146,40 | -146,40 | 0,00 |
| U01495 | 3150010000 | 1 | 09 | 04 | 103 | 2015 | U01495 | 54.499,67 | 0,00 | 0,00 | 0,00 | 0,00 | 54.499,67 |
| U01495 | Tot. Anno | | | | | 2015 | | 54.499,67 | 0,00 | 0,00 | 0,00 | 0,00 | 54.499,67 |

ELENCO DEI RESIDUI PASSIVI PROVENIENTI DAGLI ESERCIZI ANTERIORI A QUELLO DI COMPETENZA
DISTINTI PER ESERCIZIO E PER CAPITOLO

| N. | CAPITOLO | | | | | Residuo Iniziale al 01/01/2021 | Pagamenti | Riaccertamento | | | Residui Finali al 31/12/2021 | | |
|---------------|----------------------|------|------|------|-------|-----------------------------------|-----------|---------------------|---------------------|---------------------|---------------------------------|-------------------|---------------------|
| | N. impegno | Tit. | Miss | Prog | Macro | | | Provenienza | | Maggiori Impegni | | Minori Impegni | Totale |
| | | | | | | | | Esercizio | Capitolo | | | | |
| U01495 | 3160001318 | 1 | 09 | 04 | 103 | 2016 | U01495 | 32.528,82 | 0,00 | 0,00 | 0,00 | 0,00 | 32.528,82 |
| U01495 | Tot. Anno | | | | | 2016 | | 32.528,82 | 0,00 | 0,00 | 0,00 | 0,00 | 32.528,82 |
| U01495 | 3180000268 | 1 | 09 | 04 | 103 | 2018 | U01495 | 4.867,45 | 0,00 | 0,00 | 0,00 | 0,00 | 4.867,45 |
| U01495 | 3180002419 | 1 | 09 | 04 | 103 | 2018 | U01495 | 3.037,11 | 0,00 | 0,00 | 0,00 | 0,00 | 3.037,11 |
| U01495 | 3180008208 | 1 | 09 | 04 | 103 | 2018 | U01495 | 231,07 | 0,00 | 0,00 | 0,00 | 0,00 | 231,07 |
| U01495 | Tot. Anno | | | | | 2018 | | 8.135,63 | 0,00 | 0,00 | 0,00 | 0,00 | 8.135,63 |
| U01495 | 3190000042 | 1 | 09 | 04 | 103 | 2019 | U01495 | 0,00 | 0,00 | 0,00 | 0,00 | 0,00 | 1.431,82 |
| U01495 | 3190000043 | 1 | 09 | 04 | 103 | 2019 | U01495 | 41.032,20 | 0,00 | 0,00 | 0,00 | 0,00 | 41.032,20 |
| U01495 | 3190006936 | 1 | 09 | 04 | 103 | 2019 | U01495 | 88,56 | 0,00 | 0,00 | -88,56 | -88,56 | 0,00 |
| U01495 | 3190009619 | 1 | 09 | 04 | 103 | 2019 | U01495 | 49.490,04 | 0,00 | 0,00 | 0,00 | 0,00 | 49.490,04 |
| U01495 | Tot. Anno | | | | | 2019 | | 92.042,62 | 0,00 | 0,00 | -88,56 | -88,56 | 91.954,06 |
| U01495 | 3200001717 | 1 | 09 | 04 | 103 | 2020 | U01495 | 60,00 | 0,00 | 0,00 | -60,00 | -60,00 | 0,00 |
| U01495 | 3200001763 | 1 | 09 | 04 | 103 | 2020 | U01495 | 1.476.640,46 | 1.476.035,07 | 0,00 | 0,00 | 0,00 | 605,39 |
| U01495 | 3200002162 | 1 | 09 | 04 | 103 | 2020 | U01495 | 433.171,80 | 356.020,15 | 0,00 | 0,00 | 0,00 | 77.151,65 |
| U01495 | 3200006103 | 1 | 09 | 04 | 103 | 2020 | U01495 | 1.418.388,77 | 1.404.650,27 | 0,00 | 0,00 | 0,00 | 13.738,50 |
| U01495 | Tot. Anno | | | | | 2020 | | 3.328.261,03 | 3.236.705,49 | 0,00 | -60,00 | -60,00 | 91.495,54 |
| U01495 | Tot. Capitolo | | | | | | | 3.515.467,77 | 3.236.705,49 | 0,00 | -148,56 | -148,56 | 278.613,72 |
| U01497 | 3150008628 | 1 | 09 | 04 | 103 | 2015 | U01497 | 13.223,33 | 0,00 | 0,00 | 0,00 | 0,00 | 13.223,33 |
| U01497 | Tot. Anno | | | | | 2015 | | 13.223,33 | 0,00 | 0,00 | 0,00 | 0,00 | 13.223,33 |
| U01497 | 3160003566 | 1 | 09 | 04 | 103 | 2016 | U01497 | 8.442,76 | 0,00 | 0,00 | 0,00 | 0,00 | 8.442,76 |
| U01497 | Tot. Anno | | | | | 2016 | | 8.442,76 | 0,00 | 0,00 | 0,00 | 0,00 | 8.442,76 |
| U01497 | 3170000171 | 1 | 09 | 04 | 103 | 2017 | U01497 | 1.020.624,80 | 0,00 | 0,00 | 0,00 | 0,00 | 1.020.624,80 |
| U01497 | Tot. Anno | | | | | 2017 | | 1.020.624,80 | 0,00 | 0,00 | 0,00 | 0,00 | 1.020.624,80 |
| U01497 | 3180000269 | 1 | 09 | 04 | 103 | 2018 | U01497 | 49.958,77 | 0,00 | 0,00 | 0,00 | 0,00 | 49.958,77 |
| U01497 | 3180002743 | 1 | 09 | 04 | 103 | 2018 | U01497 | 2.129,57 | 0,00 | 0,00 | 0,00 | 0,00 | 2.129,57 |
| U01497 | Tot. Anno | | | | | 2018 | | 52.088,34 | 0,00 | 0,00 | 0,00 | 0,00 | 52.088,34 |
| U01497 | 3190007609 | 1 | 09 | 04 | 103 | 2020 | U01497 | 71.634,35 | 28.589,10 | 0,00 | 0,00 | 0,00 | 43.045,25 |
| U01497 | 3200006104 | 1 | 09 | 04 | 103 | 2020 | U01497 | 105.300,19 | 105.300,19 | 0,00 | 0,00 | 0,00 | 0,00 |
| U01497 | 3200007550 | 1 | 09 | 04 | 103 | 2020 | U01497 | 86.200,94 | 86.200,94 | 0,00 | 0,00 | 0,00 | 0,00 |
| U01497 | Tot. Anno | | | | | 2020 | | 263.135,48 | 220.090,23 | 0,00 | 0,00 | 0,00 | 43.045,25 |
| U01497 | Tot. Capitolo | | | | | | | 1.357.514,71 | 220.090,23 | 0,00 | 0,00 | 0,00 | 1.137.424,48 |
| U01505 | 3110004437 | 1 | 09 | 04 | 103 | 2011 | U01505 | 699,58 | 0,00 | 0,00 | -699,58 | -699,58 | 0,00 |
| U01505 | Tot. Anno | | | | | 2011 | | 699,58 | 0,00 | 0,00 | -699,58 | -699,58 | 0,00 |
| U01505 | Tot. Capitolo | | | | | | | 699,58 | 0,00 | 0,00 | -699,58 | -699,58 | 0,00 |
| U01506 | 3110001301 | 1 | 09 | 04 | 103 | 2011 | U01506 | 3.148,16 | 0,00 | 0,00 | -3.148,16 | -3.148,16 | 0,00 |
| U01506 | 3110004438 | 1 | 09 | 04 | 103 | 2011 | U01506 | 7.806,80 | 0,00 | 0,00 | -7.806,80 | -7.806,80 | 0,00 |
| U01506 | Tot. Anno | | | | | 2011 | | 10.954,96 | 0,00 | 0,00 | -10.954,96 | -10.954,96 | 0,00 |
| U01506 | 3120003086 | 1 | 09 | 04 | 103 | 2012 | U01506 | 2.053,49 | 0,00 | 0,00 | 0,00 | 0,00 | 2.053,49 |
| U01506 | 3120006916 | 1 | 09 | 04 | 103 | 2012 | U01506 | 5.445,00 | 0,00 | 0,00 | 0,00 | 0,00 | 5.445,00 |
| U01506 | Tot. Anno | | | | | 2012 | | 7.498,49 | 0,00 | 0,00 | 0,00 | 0,00 | 7.498,49 |
| U01506 | 3130000504 | 1 | 09 | 04 | 103 | 2013 | U01506 | 4.000,00 | 0,00 | 0,00 | 0,00 | 0,00 | 4.000,00 |
| U01506 | Tot. Anno | | | | | 2013 | | 4.000,00 | 0,00 | 0,00 | 0,00 | 0,00 | 4.000,00 |
| U01506 | 3150000031 | 1 | 09 | 04 | 103 | 2015 | U01506 | 245.111,71 | 0,00 | 0,00 | 0,00 | 0,00 | 245.111,71 |
| U01506 | Tot. Anno | | | | | 2015 | | 245.111,71 | 0,00 | 0,00 | 0,00 | 0,00 | 245.111,71 |
| U01506 | Tot. Capitolo | | | | | | | 267.565,16 | 0,00 | 0,00 | -10.954,96 | -10.954,96 | 256.610,20 |
| U01507 | 3110004428 | 2 | 09 | 04 | 202 | 2011 | U01507 | 27.354,28 | 0,00 | 0,00 | -19.360,77 | -19.360,77 | 7.993,51 |

**ELENCO DEI RESIDUI PASSIVI PROVENIENTI DAGLI ESERCIZI ANTERIORI A QUELLO DI COMPETENZA
DISTINTI PER ESERCIZIO E PER CAPITOLO**

| N. | CAPITOLO | | | | | | Residuo Iniziale al 01/01/2021 | Pagamenti | Riaccertamento | | | Residui Finali al 31/12/2021 | |
|---------------|----------------------|------|------|------|-------|-------------|-----------------------------------|---------------------|---------------------|--------------------|--------------------|---------------------------------|--------------|
| | N. impegno | Tit. | Miss | Prog | Macro | Provenienza | | | Maggiori Impegni | Minori Impegni | Totale | | |
| | | | | | | Esercizio | | | | | | | Capitolo |
| U01507 | Tot. Anno | | | | | 2011 | 27.354,28 | 0,00 | 0,00 | -19.360,77 | -19.360,77 | 7.993,51 | |
| U01507 | 3120006900 | 2 | 09 | 04 | 202 | 2012 | U01507 | 7.567,73 | 0,00 | 0,00 | -7.567,73 | -7.567,73 | 0,00 |
| U01507 | 3120006930 | 2 | 09 | 04 | 202 | 2012 | U01507 | 142.950,87 | 0,00 | 0,00 | -142.950,87 | -142.950,87 | 0,00 |
| U01507 | Tot. Anno | | | | | 2012 | 150.518,60 | 0,00 | 0,00 | -150.518,60 | -150.518,60 | 0,00 | |
| U01507 | 3130000495 | 2 | 09 | 04 | 202 | 2013 | U01507 | 289.615,33 | 0,00 | 0,00 | -289.615,33 | -289.615,33 | 0,00 |
| U01507 | 3130004148 | 2 | 09 | 04 | 202 | 2013 | U01507 | 15.023,13 | 0,00 | 0,00 | -15.023,13 | -15.023,13 | 0,00 |
| | Tot. Anno | | | | | 2013 | 30.000,00 | 0,00 | 0,00 | -304.638,46 | -304.638,46 | 0,00 | |
| U01507 | 3140005556 | 2 | 09 | 04 | 202 | 2014 | U01507 | 42.031,18 | 0,00 | 0,00 | -42.031,18 | -42.031,18 | 0,00 |
| U01507 | Tot. Anno | | | | | 2014 | 42.031,18 | 0,00 | 0,00 | -42.031,18 | -42.031,18 | 0,00 | |
| U01507 | 3150008592 | 2 | 09 | 04 | 202 | 2015 | U01507 | 751.379,56 | 0,00 | 0,00 | 0,00 | 751.379,56 | 751.379,56 |
| U01507 | Tot. Anno | | | | | 2015 | 751.379,56 | 0,00 | 0,00 | 0,00 | 0,00 | 751.379,56 | |
| U01507 | 3160006125 | 2 | 09 | 04 | 202 | 2016 | U01507 | 47.831,63 | 0,00 | 0,00 | -47.831,63 | -47.831,63 | 0,00 |
| U01507 | Tot. Anno | | | | | 2016 | 47.831,63 | 0,00 | 0,00 | -47.831,63 | -47.831,63 | 0,00 | |
| U01507 | 3190007388 | 2 | 09 | 04 | 202 | 2020 | U01507 | 2.365,79 | 2.365,79 | 0,00 | 0,00 | 0,00 | 0,00 |
| U01507 | 3200003334 | 2 | 09 | 04 | 202 | 2020 | U01507 | 120.000,00 | 120.000,00 | 0,00 | 0,00 | 0,00 | 0,00 |
| U01507 | Tot. Anno | | | | | 2020 | 122.365,79 | 122.365,79 | 0,00 | 0,00 | 0,00 | 0,00 | |
| U01507 | Tot. Capitolo | | | | | | 1.446.119,50 | 122.365,79 | 0,00 | -564.380,64 | -564.380,64 | 759.373,07 | |
| U01508 | 3120006931 | 2 | 09 | 04 | 202 | 2012 | U01508 | 122.500,00 | 72.978,52 | 0,00 | -49.521,48 | -49.521,48 | 0,00 |
| U01508 | Tot. Anno | | | | | 2012 | 122.500,00 | 72.978,52 | 0,00 | -49.521,48 | -49.521,48 | 0,00 | |
| U01508 | Tot. Capitolo | | | | | | 122.500,00 | 72.978,52 | 0,00 | -49.521,48 | -49.521,48 | 0,00 | |
| U01509 | 3170000069 | 2 | 09 | 06 | 202 | 2017 | U01509 | 4.320.716,89 | 1.417.600,68 | 0,00 | 0,00 | 0,00 | 2.903.116,21 |
| U01509 | 3170000177 | 2 | 09 | 06 | 202 | 2017 | U01509 | 3.496.166,98 | 3.496.166,98 | 0,00 | 0,00 | 0,00 | 0,00 |
| U01509 | Tot. Anno | | | | | 2017 | 7.816.883,87 | 4.913.767,66 | 0,00 | 0,00 | 0,00 | 2.903.116,21 | |
| U01509 | 3190002826 | 2 | 09 | 06 | 202 | 2019 | U01509 | 154.040,92 | 0,00 | 0,00 | 0,00 | 0,00 | 154.040,92 |
| U01509 | Tot. Anno | | | | | 2019 | 154.040,92 | 0,00 | 0,00 | 0,00 | 0,00 | 154.040,92 | |
| U01509 | Tot. Capitolo | | | | | | 7.970.924,79 | 4.913.767,66 | 0,00 | 0,00 | 0,00 | 3.057.157,13 | |
| U01510 | 3120006928 | 2 | 09 | 04 | 202 | 2012 | U01510 | 1.178.998,00 | 64.589,00 | 0,00 | 0,00 | 0,00 | 1.114.409,00 |
| U01510 | Tot. Anno | | | | | 2012 | 1.178.998,00 | 64.589,00 | 0,00 | 0,00 | 0,00 | 1.114.409,00 | |
| U01510 | 3130005485 | 2 | 09 | 04 | 202 | 2013 | U01510 | 92.143,40 | 0,00 | 0,00 | 0,00 | 0,00 | 92.143,40 |
| U01510 | Tot. Anno | | | | | 2013 | 92.143,40 | 0,00 | 0,00 | 0,00 | 0,00 | 92.143,40 | |
| U01510 | 3140006226 | 2 | 09 | 04 | 202 | 2014 | U01510 | 182.291,74 | 0,00 | 0,00 | 0,00 | 0,00 | 182.291,74 |
| U01510 | Tot. Anno | | | | | 2014 | 182.291,74 | 0,00 | 0,00 | 0,00 | 0,00 | 182.291,74 | |
| U01510 | 3160004568 | 2 | 09 | 04 | 202 | 2016 | U01510 | 305.583,85 | 0,00 | 0,00 | 0,00 | 0,00 | 305.583,85 |
| U01510 | Tot. Anno | | | | | 2016 | 305.583,85 | 0,00 | 0,00 | 0,00 | 0,00 | 305.583,85 | |
| U01510 | 3170004685 | 2 | 09 | 04 | 202 | 2017 | U01510 | 393.245,82 | 0,00 | 0,00 | 0,00 | 0,00 | 393.245,82 |
| U01510 | Tot. Anno | | | | | 2017 | 393.245,82 | 0,00 | 0,00 | 0,00 | 0,00 | 393.245,82 | |
| U01510 | 3200007767 | 2 | 09 | 04 | 202 | 2020 | U01510 | 141.116,00 | 0,00 | 0,00 | 0,00 | 0,00 | 141.116,00 |
| U01510 | Tot. Anno | | | | | 2020 | 141.116,00 | 0,00 | 0,00 | 0,00 | 0,00 | 141.116,00 | |
| U01510 | Tot. Capitolo | | | | | | 2.293.378,81 | 64.589,00 | 0,00 | 0,00 | 0,00 | 2.228.789,81 | |
| U01511 | 3170000106 | 2 | 09 | 06 | 202 | 2017 | U01511 | 1.037.758,39 | 0,00 | 0,00 | 0,00 | 0,00 | 1.037.758,39 |
| U01511 | 3170000688 | 2 | 09 | 06 | 202 | 2017 | U01511 | 94.137,29 | 88.816,00 | 0,00 | 0,00 | 0,00 | 5.321,29 |
| U01511 | Tot. Anno | | | | | 2017 | 1.131.895,68 | 88.816,00 | 0,00 | 0,00 | 0,00 | 1.043.079,68 | |
| U01511 | Tot. Capitolo | | | | | | 1.131.895,68 | 88.816,00 | 0,00 | 0,00 | 0,00 | 1.043.079,68 | |
| U01515 | 3150004216 | 1 | 09 | 04 | 103 | 2015 | U01515 | 212.838,58 | 0,00 | 0,00 | -212.838,58 | -212.838,58 | 0,00 |
| U01515 | 3150006580 | 1 | 09 | 04 | 103 | 2015 | U01515 | 30.001,61 | 0,00 | 0,00 | 0,00 | 0,00 | 30.001,61 |
| U01515 | 3150006627 | 1 | 09 | 04 | 103 | 2015 | U01515 | 767,18 | 0,00 | 0,00 | 0,00 | 0,00 | 767,18 |

ELENCO DEI RESIDUI PASSIVI PROVENIENTI DAGLI ESERCIZI ANTERIORI A QUELLO DI COMPETENZA
DISTINTI PER ESERCIZIO E PER CAPITOLO

| N. | CAPITOLO | | | | | | Residuo Iniziale al 01/01/2021 | Pagamenti | Riaccertamento | | | Residui Finali al 31/12/2021 | |
|---------------|----------------------|------|------|------|-------|-------------|-----------------------------------|---------------------|---------------------|--------------------|--------------------|---------------------------------|----------|
| | N. impegno | Tit. | Miss | Prog | Macro | Provenienza | | | Maggiori Impegni | Minori Impegni | Totale | | |
| | | | | | | Esercizio | | | | | | | Capitolo |
| U01515 | Tot. Anno | | | | | 2015 | 243.607,37 | 0,00 | 0,00 | -212.838,58 | -212.838,58 | 30.768,79 | |
| U01515 | 3160001857 | 1 | 09 | 04 | 103 | 2016 | U01515 | 1.995,77 | 0,00 | 0,00 | 0,00 | 1.995,77 | |
| U01515 | Tot. Anno | | | | | 2016 | 1.995,77 | 0,00 | 0,00 | 0,00 | 0,00 | 1.995,77 | |
| U01515 | 3170001488 | 1 | 09 | 04 | 103 | 2017 | U01515 | 5.355,93 | 0,00 | 0,00 | 0,00 | 5.355,93 | |
| U01515 | 3170003160 | 1 | 09 | 04 | 103 | 2017 | U01515 | 39.386,46 | 0,00 | 0,00 | 0,00 | 39.386,46 | |
| | 3170005574 | 1 | 09 | 04 | 103 | 2017 | U01515 | 302.455,75 | 0,00 | 0,00 | 0,00 | 302.455,75 | |
| | Tot. Anno | | | | | 2017 | 347.198,14 | 0,00 | 0,00 | 0,00 | 0,00 | 347.198,14 | |
| U01515 | 3170005651 | 1 | 09 | 04 | 103 | 2018 | U01515 | 10.695,65 | 0,00 | 0,00 | 0,00 | 10.695,65 | |
| U01515 | Tot. Anno | | | | | 2018 | 10.695,65 | 0,00 | 0,00 | 0,00 | 0,00 | 10.695,65 | |
| U01515 | 3190003532 | 1 | 09 | 04 | 103 | 2019 | U01515 | 13.693,86 | 0,00 | 0,00 | 0,00 | 13.693,86 | |
| U01515 | 3190006262 | 1 | 09 | 04 | 103 | 2019 | U01515 | 14.737,42 | 0,00 | 0,00 | 0,00 | 14.737,42 | |
| U01515 | Tot. Anno | | | | | 2019 | 28.431,28 | 0,00 | 0,00 | 0,00 | 0,00 | 28.431,28 | |
| U01515 | 3190007387 | 1 | 09 | 04 | 103 | 2020 | U01515 | 7.030.940,83 | 7.030.940,83 | 0,00 | 0,00 | 0,00 | |
| U01515 | 3200006102 | 1 | 09 | 04 | 103 | 2020 | U01515 | 2.659.128,84 | 2.659.128,84 | 0,00 | 0,00 | 0,00 | |
| U01515 | 3200006107 | 1 | 09 | 04 | 103 | 2020 | U01515 | 121.402,34 | 121.402,34 | 0,00 | 0,00 | 0,00 | |
| U01515 | 3200006376 | 1 | 09 | 04 | 103 | 2020 | U01515 | 7.000,00 | 6.908,96 | 0,00 | -91,04 | -91,04 | |
| U01515 | Tot. Anno | | | | | 2020 | 9.818.472,01 | 9.818.380,97 | 0,00 | -91,04 | -91,04 | 0,00 | |
| U01515 | Tot. Capitolo | | | | | | 10.450.400,22 | 9.818.380,97 | 0,00 | -212.929,62 | -212.929,62 | 419.089,63 | |
| U01516 | 3200007816 | 2 | 09 | 08 | 203 | 2020 | U01516 | 1.603.392,42 | 1.144.081,85 | 0,00 | 0,00 | 0,00 | |
| U01516 | Tot. Anno | | | | | 2020 | 1.603.392,42 | 1.144.081,85 | 0,00 | 0,00 | 0,00 | 459.310,57 | |
| U01516 | Tot. Capitolo | | | | | | 1.603.392,42 | 1.144.081,85 | 0,00 | 0,00 | 0,00 | 459.310,57 | |
| U01519 | 3150000782 | 1 | 09 | 04 | 103 | 2015 | U01519 | 321.808,31 | 0,00 | 0,00 | 0,00 | 321.808,31 | |
| U01519 | 3150008578 | 1 | 09 | 04 | 103 | 2015 | U01519 | 1.000,00 | 0,00 | 0,00 | 0,00 | 1.000,00 | |
| U01519 | 3150008589 | 1 | 09 | 04 | 103 | 2015 | U01519 | 96.250,75 | 0,00 | 0,00 | 0,00 | 96.250,75 | |
| U01519 | 3150008676 | 1 | 09 | 04 | 103 | 2015 | U01519 | 90.062,81 | 0,00 | 0,00 | 0,00 | 90.062,81 | |
| U01519 | Tot. Anno | | | | | 2015 | 509.121,87 | 0,00 | 0,00 | 0,00 | 0,00 | 509.121,87 | |
| U01519 | 3160001169 | 1 | 09 | 04 | 103 | 2016 | U01519 | 13.984,68 | 0,00 | 0,00 | 0,00 | 13.984,68 | |
| U01519 | Tot. Anno | | | | | 2016 | 13.984,68 | 0,00 | 0,00 | 0,00 | 0,00 | 13.984,68 | |
| U01519 | 3170000135 | 1 | 09 | 04 | 103 | 2017 | U01519 | 1.016,74 | 0,00 | 0,00 | 0,00 | 1.016,74 | |
| U01519 | Tot. Anno | | | | | 2017 | 1.016,74 | 0,00 | 0,00 | 0,00 | 0,00 | 1.016,74 | |
| U01519 | 3180000113 | 1 | 09 | 04 | 103 | 2018 | U01519 | 213.731,23 | 0,00 | 0,00 | 0,00 | 213.731,23 | |
| U01519 | 3180000116 | 1 | 09 | 04 | 103 | 2018 | U01519 | 34.896,78 | 0,00 | 0,00 | 0,00 | 34.896,78 | |
| U01519 | 3180007042 | 1 | 09 | 04 | 103 | 2018 | U01519 | 984,28 | 0,00 | 0,00 | 0,00 | 984,28 | |
| U01519 | 3180007757 | 1 | 09 | 04 | 103 | 2018 | U01519 | 390.604,98 | 0,00 | 0,00 | 0,00 | 390.604,98 | |
| U01519 | Tot. Anno | | | | | 2018 | 640.217,27 | 0,00 | 0,00 | 0,00 | 0,00 | 640.217,27 | |
| U01519 | 3190000130 | 1 | 09 | 04 | 103 | 2019 | U01519 | 201.489,02 | 196.798,70 | 0,00 | 0,00 | 4.690,32 | |
| U01519 | 3190001047 | 1 | 09 | 04 | 103 | 2019 | U01519 | 4.351,50 | 0,00 | 0,00 | 0,00 | 4.351,50 | |
| U01519 | 3190001812 | 1 | 09 | 04 | 103 | 2019 | U01519 | 4.887,78 | 0,00 | 0,00 | 0,00 | 4.887,78 | |
| U01519 | 3190002229 | 1 | 09 | 04 | 103 | 2019 | U01519 | 7.215,12 | 0,00 | 0,00 | 0,00 | 7.215,12 | |
| U01519 | 3190003714 | 1 | 09 | 04 | 103 | 2019 | U01519 | 17.049,45 | 0,00 | 0,00 | 0,00 | 17.049,45 | |
| U01519 | 3190005615 | 1 | 09 | 04 | 103 | 2019 | U01519 | 37.421,18 | 0,00 | 0,00 | 0,00 | 37.421,18 | |
| U01519 | 3190006126 | 1 | 09 | 04 | 103 | 2019 | U01519 | 273.243,58 | 0,00 | 0,00 | 0,00 | 273.243,58 | |
| U01519 | 3190006634 | 1 | 09 | 04 | 103 | 2019 | U01519 | 23.805,48 | 886,72 | 0,00 | 0,00 | 22.918,76 | |
| U01519 | 3190008062 | 1 | 09 | 04 | 103 | 2019 | U01519 | 550.000,00 | 0,00 | 0,00 | 0,00 | 550.000,00 | |
| U01519 | 3190008077 | 1 | 09 | 04 | 103 | 2019 | U01519 | 10.000,00 | 0,00 | 0,00 | 0,00 | 10.000,00 | |
| U01519 | Tot. Anno | | | | | 2019 | 1.129.463,11 | 197.685,42 | 0,00 | 0,00 | 0,00 | 931.777,69 | |

ELENCO DEI RESIDUI PASSIVI PROVENIENTI DAGLI ESERCIZI ANTERIORI A QUELLO DI COMPETENZA
DISTINTI PER ESERCIZIO E PER CAPITOLO

| N. | CAPITOLO | | | | | | Residuo Iniziale al 01/01/2021 | Pagamenti | Riaccertamento | | | Residui Finali al 31/12/2021 | |
|---------------|----------------------|------|------|------|-------|-------------|-----------------------------------|---------------------|---------------------|-------------------|-------------------|---------------------------------|---------------------|
| | N. impegno | Tit. | Miss | Prog | Macro | Provenienza | | | Maggiori Impegni | Minori Impegni | Totale | | |
| | | | | | | Esercizio | | | | | | | Capitolo |
| U01519 | 3200000987 | 1 | 09 | 04 | 103 | 2020 | U01519 | 34.160,00 | 10.248,00 | 0,00 | 0,00 | 0,00 | 23.912,00 |
| U01519 | Tot. Anno | | | | | 2020 | | 34.160,00 | 10.248,00 | 0,00 | 0,00 | 0,00 | 23.912,00 |
| U01519 | Tot. Capitolo | | | | | | | 2.327.963,67 | 207.933,42 | 0,00 | 0,00 | 0,00 | 2.120.030,25 |
| U01521 | 3150008560 | 1 | 09 | 04 | 103 | 2015 | U01521 | 48.175,94 | 0,00 | 0,00 | 0,00 | 0,00 | 48.175,94 |
| U01521 | 3150008576 | 1 | 09 | 04 | 103 | 2015 | U01521 | 244.454,93 | 0,00 | 0,00 | 0,00 | 0,00 | 244.454,93 |
| U01521 | Tot. Anno | | | | | 2015 | | 292.630,87 | 0,00 | 0,00 | 0,00 | 0,00 | 292.630,87 |
| | 3170002424 | 1 | 09 | 04 | 103 | 2017 | U01521 | 58.642,71 | 0,00 | 0,00 | 0,00 | 0,00 | 58.642,71 |
| U01521 | Tot. Anno | | | | | 2017 | | 58.642,71 | 0,00 | 0,00 | 0,00 | 0,00 | 58.642,71 |
| U01521 | Tot. Capitolo | | | | | | | 351.273,58 | 0,00 | 0,00 | 0,00 | 0,00 | 351.273,58 |
| U01522 | 3120007335 | 2 | 09 | 01 | 203 | 2012 | U01522 | 250.000,00 | 0,00 | 0,00 | 0,00 | 0,00 | 250.000,00 |
| U01522 | Tot. Anno | | | | | 2012 | | 250.000,00 | 0,00 | 0,00 | 0,00 | 0,00 | 250.000,00 |
| U01522 | Tot. Capitolo | | | | | | | 250.000,00 | 0,00 | 0,00 | 0,00 | 0,00 | 250.000,00 |
| U01523 | 3150009735 | 1 | 09 | 04 | 103 | 2015 | U01523 | 264.512,77 | 0,00 | 0,00 | 0,00 | 0,00 | 264.512,77 |
| U01523 | Tot. Anno | | | | | 2015 | | 264.512,77 | 0,00 | 0,00 | 0,00 | 0,00 | 264.512,77 |
| U01523 | Tot. Capitolo | | | | | | | 264.512,77 | 0,00 | 0,00 | 0,00 | 0,00 | 264.512,77 |
| U01529 | 3190004957 | 1 | 01 | 05 | 103 | 2019 | U01529 | 612,00 | 612,00 | 0,00 | 0,00 | 0,00 | 0,00 |
| U01529 | Tot. Anno | | | | | 2019 | | 612,00 | 612,00 | 0,00 | 0,00 | 0,00 | 0,00 |
| U01529 | 3200003196 | 1 | 01 | 05 | 103 | 2020 | U01529 | 7.711,80 | 7.711,80 | 0,00 | 0,00 | 0,00 | 0,00 |
| U01529 | Tot. Anno | | | | | 2020 | | 7.711,80 | 7.711,80 | 0,00 | 0,00 | 0,00 | 0,00 |
| U01529 | Tot. Capitolo | | | | | | | 8.323,80 | 8.323,80 | 0,00 | 0,00 | 0,00 | 0,00 |
| U01534 | 3090008339 | 2 | 09 | 02 | 203 | 2009 | U01534 | 27.156,38 | 0,00 | 0,00 | -27.156,38 | -27.156,38 | 0,00 |
| U01534 | Tot. Anno | | | | | 2009 | | 27.156,38 | 0,00 | 0,00 | -27.156,38 | -27.156,38 | 0,00 |
| U01534 | 3100004578 | 2 | 09 | 02 | 203 | 2010 | U01534 | 520.128,80 | 0,00 | 0,00 | -60.000,00 | -60.000,00 | 460.128,80 |
| U01534 | Tot. Anno | | | | | 2010 | | 520.128,80 | 0,00 | 0,00 | -60.000,00 | -60.000,00 | 460.128,80 |
| U01534 | Tot. Capitolo | | | | | | | 547.285,18 | 0,00 | 0,00 | -87.156,38 | -87.156,38 | 460.128,80 |
| U01539 | 3190002832 | 2 | 09 | 06 | 202 | 2019 | U01539 | 204.293,29 | 0,00 | 0,00 | 0,00 | 0,00 | 204.293,29 |
| U01539 | Tot. Anno | | | | | 2019 | | 204.293,29 | 0,00 | 0,00 | 0,00 | 0,00 | 204.293,29 |
| U01539 | Tot. Capitolo | | | | | | | 204.293,29 | 0,00 | 0,00 | 0,00 | 0,00 | 204.293,29 |
| U01542 | 3160004336 | 2 | 09 | 06 | 203 | 2016 | U01542 | 233.784,83 | 0,00 | 0,00 | 0,00 | 0,00 | 233.784,83 |
| U01542 | 3160004337 | 2 | 09 | 06 | 203 | 2016 | U01542 | 212.118,42 | 0,00 | 0,00 | 0,00 | 0,00 | 212.118,42 |
| U01542 | Tot. Anno | | | | | 2016 | | 445.903,25 | 0,00 | 0,00 | 0,00 | 0,00 | 445.903,25 |
| U01542 | Tot. Capitolo | | | | | | | 445.903,25 | 0,00 | 0,00 | 0,00 | 0,00 | 445.903,25 |
| U01543 | 3180001253 | 2 | 09 | 04 | 202 | 2018 | U01543 | 4.728.681,80 | 176.679,50 | 0,00 | 0,00 | 0,00 | 4.552.002,30 |
| U01543 | 3180001255 | 2 | 09 | 04 | 202 | 2018 | U01543 | 258.070,45 | 13.803,21 | 0,00 | 0,00 | 0,00 | 244.267,24 |
| U01543 | 3180001689 | 2 | 09 | 04 | 202 | 2018 | U01543 | 58.572,95 | 0,00 | 0,00 | 0,00 | 0,00 | 58.572,95 |
| U01543 | 3180007522 | 2 | 09 | 04 | 202 | 2018 | U01543 | 184.808,08 | 0,00 | 0,00 | 0,00 | 0,00 | 184.808,08 |
| U01543 | 3180008156 | 2 | 09 | 04 | 202 | 2018 | U01543 | 798,28 | 0,00 | 0,00 | 0,00 | 0,00 | 798,28 |
| U01543 | 3180008163 | 2 | 09 | 04 | 202 | 2018 | U01543 | 840,56 | 0,00 | 0,00 | 0,00 | 0,00 | 840,56 |
| U01543 | Tot. Anno | | | | | 2018 | | 5.231.772,12 | 190.482,71 | 0,00 | 0,00 | 0,00 | 5.041.289,41 |
| U01543 | 3190004301 | 2 | 09 | 04 | 202 | 2019 | U01543 | 205.535,38 | 0,00 | 0,00 | 0,00 | 0,00 | 205.535,38 |
| U01543 | 3190005553 | 2 | 09 | 04 | 202 | 2019 | U01543 | 311.833,74 | 0,00 | 0,00 | 0,00 | 0,00 | 311.833,74 |
| U01543 | Tot. Anno | | | | | 2019 | | 517.369,12 | 0,00 | 0,00 | 0,00 | 0,00 | 517.369,12 |
| U01543 | 3200002310 | 2 | 09 | 04 | 202 | 2020 | U01543 | 77.027,34 | 77.027,34 | 0,00 | 0,00 | 0,00 | 0,00 |
| U01543 | Tot. Anno | | | | | 2020 | | 77.027,34 | 77.027,34 | 0,00 | 0,00 | 0,00 | 0,00 |
| U01543 | Tot. Capitolo | | | | | | | 5.826.168,58 | 267.510,05 | 0,00 | 0,00 | 0,00 | 5.558.658,53 |
| U01545 | 3150009497 | 2 | 09 | 06 | 202 | 2015 | U01545 | 500.000,00 | 0,00 | 0,00 | 0,00 | 0,00 | 500.000,00 |

**ELENCO DEI RESIDUI PASSIVI PROVENIENTI DAGLI ESERCIZI ANTERIORI A QUELLO DI COMPETENZA
DISTINTI PER ESERCIZIO E PER CAPITOLO**

| N. | CAPITOLO | | | | | | Residuo Iniziale al 01/01/2021 | Pagamenti | Riaccertamento | | | Residui Finali al 31/12/2021 | |
|---------------|----------------------|------|------|------|-------|-------------|-----------------------------------|---------------------|---------------------|-------------------|---------------|---------------------------------|----------|
| | N. impegno | Tit. | Miss | Prog | Macro | Provenienza | | | Maggiori Impegni | Minori Impegni | Totale | | |
| | | | | | | Esercizio | | | | | | | Capitolo |
| U01545 | Tot. Anno | | | | | 2015 | 500.000,00 | 0,00 | 0,00 | 0,00 | 0,00 | 500.000,00 | |
| U01545 | Tot. Capitolo | | | | | | 500.000,00 | 0,00 | 0,00 | 0,00 | 0,00 | 500.000,00 | |
| U01547 | 3150009498 | 2 | 09 | 06 | 202 | 2015 | U01547 | 183.672,45 | 0,00 | 0,00 | 0,00 | 183.672,45 | |
| U01547 | 3150009499 | 2 | 09 | 06 | 202 | 2015 | U01547 | 48.048,30 | 0,00 | 0,00 | 0,00 | 48.048,30 | |
| U01547 | Tot. Anno | | | | | 2015 | | 231.720,75 | 0,00 | 0,00 | 0,00 | 231.720,75 | |
| U01547 | Tot. Capitolo | | | | | | | 231.720,75 | 0,00 | 0,00 | 0,00 | 231.720,75 | |
| | 3150009124 | 2 | 09 | 04 | 203 | 2015 | U01548 | 323.556,62 | 0,00 | 0,00 | 0,00 | 323.556,62 | |
| U01548 | Tot. Anno | | | | | 2015 | | 323.556,62 | 0,00 | 0,00 | 0,00 | 323.556,62 | |
| U01548 | Tot. Capitolo | | | | | | | 323.556,62 | 0,00 | 0,00 | 0,00 | 323.556,62 | |
| U01550 | 3150009125 | 2 | 09 | 04 | 203 | 2015 | U01550 | 434.149,09 | 0,00 | 0,00 | 0,00 | 434.149,09 | |
| U01550 | Tot. Anno | | | | | 2015 | | 434.149,09 | 0,00 | 0,00 | 0,00 | 434.149,09 | |
| U01550 | Tot. Capitolo | | | | | | | 434.149,09 | 0,00 | 0,00 | 0,00 | 434.149,09 | |
| U01551 | 3160005082 | 2 | 09 | 04 | 202 | 2016 | U01551 | 122.500,00 | 0,00 | 0,00 | 0,00 | 122.500,00 | |
| U01551 | Tot. Anno | | | | | 2016 | | 122.500,00 | 0,00 | 0,00 | 0,00 | 122.500,00 | |
| U01551 | 3190009700 | 2 | 09 | 04 | 202 | 2019 | U01551 | 122.500,00 | 0,00 | 0,00 | 0,00 | 122.500,00 | |
| U01551 | Tot. Anno | | | | | 2019 | | 122.500,00 | 0,00 | 0,00 | 0,00 | 122.500,00 | |
| U01551 | Tot. Capitolo | | | | | | | 245.000,00 | 0,00 | 0,00 | 0,00 | 245.000,00 | |
| U01557 | 3180007798 | 2 | 09 | 04 | 202 | 2018 | U01557 | 969.751,20 | 0,00 | 0,00 | 0,00 | 969.751,20 | |
| U01557 | Tot. Anno | | | | | 2018 | | 969.751,20 | 0,00 | 0,00 | 0,00 | 969.751,20 | |
| U01557 | 3190009895 | 2 | 09 | 04 | 202 | 2019 | U01557 | 90.000,00 | 90.000,00 | 0,00 | 0,00 | 0,00 | |
| U01557 | Tot. Anno | | | | | 2019 | | 90.000,00 | 90.000,00 | 0,00 | 0,00 | 0,00 | |
| U01557 | 3200002502 | 2 | 09 | 04 | 202 | 2020 | U01557 | 9.455,80 | 9.455,80 | 0,00 | 0,00 | 0,00 | |
| U01557 | 3200007496 | 2 | 09 | 04 | 202 | 2020 | U01557 | 88.400,00 | 1.369,36 | 0,00 | -30,64 | -30,64 | |
| U01557 | Tot. Anno | | | | | 2020 | | 97.855,80 | 10.825,16 | 0,00 | -30,64 | 87.000,00 | |
| U01557 | Tot. Capitolo | | | | | | | 1.157.607,00 | 100.825,16 | 0,00 | -30,64 | 1.056.751,20 | |
| U01559 | 3180002492 | 2 | 09 | 04 | 202 | 2018 | U01559 | 7.137,86 | 0,00 | 0,00 | 0,00 | 7.137,86 | |
| U01559 | 3180006501 | 2 | 09 | 04 | 202 | 2018 | U01559 | 2.702,21 | 0,00 | 0,00 | 0,00 | 2.702,21 | |
| U01559 | Tot. Anno | | | | | 2018 | | 9.840,07 | 0,00 | 0,00 | 0,00 | 9.840,07 | |
| U01559 | 3200007501 | 2 | 09 | 04 | 202 | 2020 | U01559 | 1.499,60 | 1.499,60 | 0,00 | 0,00 | 0,00 | |
| U01559 | 3200007510 | 2 | 09 | 04 | 202 | 2020 | U01559 | 510,03 | 510,03 | 0,00 | 0,00 | 0,00 | |
| U01559 | Tot. Anno | | | | | 2020 | | 2.009,63 | 2.009,63 | 0,00 | 0,00 | 0,00 | |
| U01559 | Tot. Capitolo | | | | | | | 11.849,70 | 2.009,63 | 0,00 | 0,00 | 9.840,07 | |
| U01569 | 3170005640 | 1 | 09 | 03 | 103 | 2017 | U01569 | 206.933,71 | 120.239,85 | 0,00 | 0,00 | 86.693,86 | |
| U01569 | Tot. Anno | | | | | 2017 | | 206.933,71 | 120.239,85 | 0,00 | 0,00 | 86.693,86 | |
| U01569 | Tot. Capitolo | | | | | | | 206.933,71 | 120.239,85 | 0,00 | 0,00 | 86.693,86 | |
| U01574 | 3120006897 | 1 | 11 | 02 | 103 | 2012 | U01574 | 35.920,93 | 0,00 | 0,00 | 0,00 | 35.920,93 | |
| U01574 | Tot. Anno | | | | | 2012 | | 35.920,93 | 0,00 | 0,00 | 0,00 | 35.920,93 | |
| U01574 | Tot. Capitolo | | | | | | | 35.920,93 | 0,00 | 0,00 | 0,00 | 35.920,93 | |
| U01575 | 3200007504 | 2 | 01 | 11 | 202 | 2020 | U01575 | 37.362,50 | 37.362,50 | 0,00 | 0,00 | 0,00 | |
| U01575 | Tot. Anno | | | | | 2020 | | 37.362,50 | 37.362,50 | 0,00 | 0,00 | 0,00 | |
| U01575 | Tot. Capitolo | | | | | | | 37.362,50 | 37.362,50 | 0,00 | 0,00 | 0,00 | |
| U01577 | 3200007505 | 1 | 01 | 11 | 103 | 2020 | U01577 | 2.226,50 | 275,55 | 0,00 | 0,00 | 1.950,95 | |
| U01577 | Tot. Anno | | | | | 2020 | | 2.226,50 | 275,55 | 0,00 | 0,00 | 1.950,95 | |
| U01577 | Tot. Capitolo | | | | | | | 2.226,50 | 275,55 | 0,00 | 0,00 | 1.950,95 | |
| U01578 | 3140003856 | 1 | 09 | 04 | 102 | 2014 | U01578 | 6.282,01 | 0,00 | 0,00 | 0,00 | 6.282,01 | |
| U01578 | Tot. Anno | | | | | 2014 | | 6.282,01 | 0,00 | 0,00 | 0,00 | 6.282,01 | |

BOLLETTINO UFFICIALE
della REGIONE CAMPANIA

n. 108 del 29 Dicembre 2022

PARTE I Atti della Regione

**ELENCO DEI RESIDUI PASSIVI PROVENIENTI DAGLI ESERCIZI ANTERIORI A QUELLO DI COMPETENZA
DISTINTI PER ESERCIZIO E PER CAPITOLO**

| N. | CAPITOLO | | | | | | Residuo Iniziale al 01/01/2021 | Pagamenti | Riaccertamento | | | Residui Finali al 31/12/2021 | |
|---------------|----------------------|------|------|------|-------|-------------|-----------------------------------|----------------------|---------------------|-------------------|-------------------|---------------------------------|---------------------|
| | N. impegno | Tit. | Miss | Prog | Macro | Provenienza | | | Maggiori Impegni | Minori Impegni | Totale | | |
| | | | | | | Esercizio | | | | | | | Capitolo |
| U01578 | 3170006441 | 1 | 09 | 04 | 102 | 2017 | U01578 | 149,67 | 0,00 | 0,00 | 0,00 | 0,00 | 149,67 |
| U01578 | Tot. Anno | | | | | 2017 | | 149,67 | 0,00 | 0,00 | 0,00 | 0,00 | 149,67 |
| U01578 | 3180008002 | 1 | 09 | 04 | 102 | 2018 | U01578 | 968,53 | 0,00 | 0,00 | 0,00 | 0,00 | 968,53 |
| U01578 | Tot. Anno | | | | | 2018 | | 968,53 | 0,00 | 0,00 | 0,00 | 0,00 | 968,53 |
| U01578 | Tot. Capitolo | | | | | | | 7.400,21 | 0,00 | 0,00 | 0,00 | 0,00 | 7.400,21 |
| | 3140003854 | 1 | 09 | 04 | 101 | 2014 | U01579 | 73.905,95 | 0,00 | 0,00 | 0,00 | 0,00 | 73.905,95 |
| | Tot. Anno | | | | | 2014 | | 73.905,95 | 0,00 | 0,00 | 0,00 | 0,00 | 73.905,95 |
| | | | | | | | | | | | | | |
| U01579 | 3170006440 | 1 | 09 | 04 | 101 | 2017 | U01579 | 1.761,10 | 0,00 | 0,00 | 0,00 | 0,00 | 1.761,10 |
| U01579 | Tot. Anno | | | | | 2017 | | 1.761,10 | 0,00 | 0,00 | 0,00 | 0,00 | 1.761,10 |
| U01579 | 3180008001 | 1 | 09 | 04 | 101 | 2018 | U01579 | 11.394,20 | 0,00 | 0,00 | 0,00 | 0,00 | 11.394,20 |
| U01579 | Tot. Anno | | | | | 2018 | | 11.394,20 | 0,00 | 0,00 | 0,00 | 0,00 | 11.394,20 |
| U01579 | Tot. Capitolo | | | | | | | 87.061,25 | 0,00 | 0,00 | 0,00 | 0,00 | 87.061,25 |
| U01583 | 3140003855 | 1 | 09 | 04 | 101 | 2014 | U01583 | 17.659,07 | 0,00 | 0,00 | 0,00 | 0,00 | 17.659,07 |
| U01583 | Tot. Anno | | | | | 2014 | | 17.659,07 | 0,00 | 0,00 | 0,00 | 0,00 | 17.659,07 |
| U01583 | 3170006443 | 1 | 09 | 04 | 101 | 2017 | U01583 | 419,13 | 0,00 | 0,00 | 0,00 | 0,00 | 419,13 |
| U01583 | Tot. Anno | | | | | 2017 | | 419,13 | 0,00 | 0,00 | 0,00 | 0,00 | 419,13 |
| U01583 | 3180008005 | 1 | 09 | 04 | 101 | 2018 | U01583 | 2.291,96 | 0,00 | 0,00 | 0,00 | 0,00 | 2.291,96 |
| U01583 | Tot. Anno | | | | | 2018 | | 2.291,96 | 0,00 | 0,00 | 0,00 | 0,00 | 2.291,96 |
| U01583 | Tot. Capitolo | | | | | | | 20.370,16 | 0,00 | 0,00 | 0,00 | 0,00 | 20.370,16 |
| U01584 | 3130005612 | 1 | 11 | 01 | 104 | 2013 | U01584 | 233,06 | 0,00 | 0,00 | -233,06 | -233,06 | 0,00 |
| U01584 | Tot. Anno | | | | | 2013 | | 233,06 | 0,00 | 0,00 | -233,06 | -233,06 | 0,00 |
| U01584 | 3140006811 | 1 | 11 | 01 | 104 | 2014 | U01584 | 345.891,22 | 0,00 | 0,00 | 0,00 | 0,00 | 345.891,22 |
| U01584 | Tot. Anno | | | | | 2014 | | 345.891,22 | 0,00 | 0,00 | 0,00 | 0,00 | 345.891,22 |
| U01584 | Tot. Capitolo | | | | | | | 346.124,28 | 0,00 | 0,00 | -233,06 | -233,06 | 345.891,22 |
| U01588 | 3100004266 | 2 | 09 | 04 | 202 | 2010 | U01588 | 902,47 | 0,00 | 0,00 | -902,47 | -902,47 | 0,00 |
| U01588 | 3100005980 | 2 | 09 | 04 | 202 | 2010 | U01588 | 173.440,21 | 0,00 | 0,00 | 0,00 | 0,00 | 173.440,21 |
| U01588 | 3100006107 | 2 | 09 | 04 | 202 | 2010 | U01588 | 8.752,77 | 0,00 | 0,00 | -8.752,77 | -8.752,77 | 0,00 |
| U01588 | 3100006171 | 2 | 09 | 04 | 202 | 2010 | U01588 | 190.301,23 | 0,00 | 0,00 | 0,00 | 0,00 | 190.301,23 |
| U01588 | 3100006173 | 2 | 09 | 04 | 202 | 2010 | U01588 | 101.928,61 | 0,00 | 0,00 | 0,00 | 0,00 | 101.928,61 |
| U01588 | 3100006174 | 2 | 09 | 04 | 202 | 2010 | U01588 | 17.325,00 | 0,00 | 0,00 | -17.325,00 | -17.325,00 | 0,00 |
| U01588 | 3100006175 | 2 | 09 | 04 | 202 | 2010 | U01588 | 1.271.228,49 | 0,00 | 0,00 | 0,00 | 0,00 | 1.271.228,49 |
| U01588 | 3100006176 | 2 | 09 | 04 | 202 | 2010 | U01588 | 182.649,68 | 0,00 | 0,00 | 0,00 | 0,00 | 182.649,68 |
| U01588 | 3100006177 | 2 | 09 | 04 | 202 | 2010 | U01588 | 190.570,00 | 0,00 | 0,00 | 0,00 | 0,00 | 190.570,00 |
| U01588 | 3100006179 | 2 | 09 | 04 | 202 | 2010 | U01588 | 11.190,55 | 0,00 | 0,00 | 0,00 | 0,00 | 11.190,55 |
| U01588 | Tot. Anno | | | | | 2010 | | 2.148.289,01 | 0,00 | 0,00 | -26.980,24 | -26.980,24 | 2.121.308,77 |
| U01588 | Tot. Capitolo | | | | | | | 2.148.289,01 | 0,00 | 0,00 | -26.980,24 | -26.980,24 | 2.121.308,77 |
| U01589 | 3160006023 | 1 | 09 | 03 | 103 | 2016 | U01589 | 38.793,10 | 0,00 | 0,00 | 0,00 | 0,00 | 38.793,10 |
| U01589 | Tot. Anno | | | | | 2016 | | 38.793,10 | 0,00 | 0,00 | 0,00 | 0,00 | 38.793,10 |
| U01589 | Tot. Capitolo | | | | | | | 38.793,10 | 0,00 | 0,00 | 0,00 | 0,00 | 38.793,10 |
| U01590 | 3130005364 | 1 | 09 | 04 | 103 | 2013 | U01590 | 23.804,45 | 0,00 | 0,00 | 0,00 | 0,00 | 23.804,45 |
| U01590 | Tot. Anno | | | | | 2013 | | 23.804,45 | 0,00 | 0,00 | 0,00 | 0,00 | 23.804,45 |
| U01590 | Tot. Capitolo | | | | | | | 23.804,45 | 0,00 | 0,00 | 0,00 | 0,00 | 23.804,45 |
| U01600 | 3160006120 | 1 | 09 | 03 | 103 | 2016 | U01600 | 15.581.495,21 | 7.625.898,22 | 0,00 | 0,00 | 0,00 | 7.955.596,99 |
| U01600 | Tot. Anno | | | | | 2016 | | 15.581.495,21 | 7.625.898,22 | 0,00 | 0,00 | 0,00 | 7.955.596,99 |
| U01600 | 3180002820 | 1 | 09 | 03 | 103 | 2019 | U01600 | 699.213,82 | 62.292,65 | 0,00 | 0,00 | 0,00 | 636.921,17 |
| U01600 | 3190002098 | 1 | 09 | 03 | 103 | 2019 | U01600 | 123.242,63 | 0,00 | 0,00 | 0,00 | 0,00 | 123.242,63 |

**ELENCO DEI RESIDUI PASSIVI PROVENIENTI DAGLI ESERCIZI ANTERIORI A QUELLO DI COMPETENZA
DISTINTI PER ESERCIZIO E PER CAPITOLO**

| N. | CAPITOLO | | | | | | Residuo Iniziale al 01/01/2021 | Pagamenti | Riaccertamento | | | Residui Finali al 31/12/2021 | |
|---------------|----------------------|------|------|------|-------|-------------|-----------------------------------|----------------------|---------------------|-------------------|-------------------|---------------------------------|------------|
| | N. impegno | Tit. | Miss | Prog | Macro | Provenienza | | | Maggiori Impegni | Minori Impegni | Totale | | |
| | | | | | | Esercizio | | | | | | | Capitolo |
| U01600 | Tot. Anno | | | | | 2019 | 822.456,45 | 62.292,65 | 0,00 | 0,00 | 0,00 | 760.163,80 | |
| U01600 | 3180003523 | 1 | 09 | 03 | 103 | 2020 | U01600 | 3.407.784,74 | 3.407.784,74 | 0,00 | 0,00 | 0,00 | 0,00 |
| U01600 | Tot. Anno | | | | | 2020 | 3.407.784,74 | 3.407.784,74 | 0,00 | 0,00 | 0,00 | 0,00 | |
| U01600 | Tot. Capitolo | | | | | | 19.811.736,40 | 11.095.975,61 | 0,00 | 0,00 | 0,00 | 8.715.760,79 | |
| U01603 | 3200007961 | 1 | 09 | 06 | 104 | 2020 | U01603 | 108.000,00 | 108.000,00 | 0,00 | 0,00 | 0,00 | 0,00 |
| | Tot. Anno | | | | | 2020 | 108.000,00 | 108.000,00 | 0,00 | 0,00 | 0,00 | 0,00 | |
| | Tot. Capitolo | | | | | | 108.000,00 | 108.000,00 | 0,00 | 0,00 | 0,00 | 0,00 | |
| U01604 | 3130005827 | 1 | 09 | 02 | 105 | 2013 | U01604 | 108.000,00 | 0,00 | 0,00 | 0,00 | 0,00 | 108.000,00 |
| U01604 | Tot. Anno | | | | | 2013 | 108.000,00 | 0,00 | 0,00 | 0,00 | 0,00 | 108.000,00 | |
| U01604 | Tot. Capitolo | | | | | | 108.000,00 | 0,00 | 0,00 | 0,00 | 0,00 | 108.000,00 | |
| U01606 | 3150000692 | 1 | 09 | 02 | 105 | 2015 | U01606 | 157.227,91 | 0,00 | 0,00 | 0,00 | 0,00 | 157.227,91 |
| U01606 | Tot. Anno | | | | | 2015 | 157.227,91 | 0,00 | 0,00 | 0,00 | 0,00 | 157.227,91 | |
| U01606 | Tot. Capitolo | | | | | | 157.227,91 | 0,00 | 0,00 | 0,00 | 0,00 | 157.227,91 | |
| U01611 | 3170001525 | 1 | 09 | 02 | 104 | 2017 | U01611 | 4.000,00 | 0,00 | 0,00 | 0,00 | 0,00 | 4.000,00 |
| U01611 | Tot. Anno | | | | | 2017 | 4.000,00 | 0,00 | 0,00 | 0,00 | 0,00 | 4.000,00 | |
| U01611 | 3200003187 | 1 | 09 | 02 | 104 | 2020 | U01611 | 5.000,00 | 0,00 | 0,00 | 0,00 | 0,00 | 5.000,00 |
| U01611 | 3200003231 | 1 | 09 | 02 | 104 | 2020 | U01611 | 10.000,00 | 10.000,00 | 0,00 | 0,00 | 0,00 | 0,00 |
| U01611 | Tot. Anno | | | | | 2020 | 15.000,00 | 10.000,00 | 0,00 | 0,00 | 0,00 | 5.000,00 | |
| U01611 | Tot. Capitolo | | | | | | 19.000,00 | 10.000,00 | 0,00 | 0,00 | 0,00 | 9.000,00 | |
| U01612 | 3110001882 | 1 | 09 | 02 | 104 | 2011 | U01612 | 3.020,45 | 0,00 | 0,00 | -3.020,45 | -3.020,45 | 0,00 |
| U01612 | Tot. Anno | | | | | 2011 | 3.020,45 | 0,00 | 0,00 | -3.020,45 | -3.020,45 | 0,00 | |
| U01612 | 3120002614 | 1 | 09 | 02 | 104 | 2012 | U01612 | 31.173,95 | 0,00 | 0,00 | -31.173,95 | -31.173,95 | 0,00 |
| U01612 | Tot. Anno | | | | | 2012 | 31.173,95 | 0,00 | 0,00 | -31.173,95 | -31.173,95 | 0,00 | |
| U01612 | 3130001851 | 1 | 09 | 02 | 104 | 2013 | U01612 | 65.000,00 | 0,00 | 0,00 | 0,00 | 0,00 | 65.000,00 |
| U01612 | Tot. Anno | | | | | 2013 | 65.000,00 | 0,00 | 0,00 | 0,00 | 0,00 | 65.000,00 | |
| U01612 | 3140006252 | 1 | 09 | 02 | 104 | 2014 | U01612 | 50.517,90 | 0,00 | 0,00 | -50.517,90 | -50.517,90 | 0,00 |
| U01612 | Tot. Anno | | | | | 2014 | 50.517,90 | 0,00 | 0,00 | -50.517,90 | -50.517,90 | 0,00 | |
| U01612 | 3150003571 | 1 | 09 | 02 | 104 | 2015 | U01612 | 37.560,00 | 0,00 | 0,00 | 0,00 | 0,00 | 37.560,00 |
| U01612 | Tot. Anno | | | | | 2015 | 37.560,00 | 0,00 | 0,00 | 0,00 | 0,00 | 37.560,00 | |
| U01612 | 3160003672 | 1 | 09 | 02 | 104 | 2016 | U01612 | 11.942,34 | 0,00 | 0,00 | -11.942,34 | -11.942,34 | 0,00 |
| U01612 | Tot. Anno | | | | | 2016 | 11.942,34 | 0,00 | 0,00 | -11.942,34 | -11.942,34 | 0,00 | |
| U01612 | 3200003175 | 1 | 09 | 02 | 104 | 2020 | U01612 | 33.823,50 | 27.058,80 | 0,00 | 0,00 | 0,00 | 6.764,70 |
| U01612 | 3200005837 | 1 | 09 | 02 | 104 | 2020 | U01612 | 30.441,15 | 16.911,75 | 0,00 | 0,00 | 0,00 | 13.529,40 |
| U01612 | 3200006105 | 1 | 09 | 02 | 104 | 2020 | U01612 | 13.529,40 | 6.764,70 | 0,00 | 0,00 | 0,00 | 6.764,70 |
| U01612 | 3200006173 | 1 | 09 | 02 | 104 | 2020 | U01612 | 3.382,35 | 3.382,35 | 0,00 | 0,00 | 0,00 | 0,00 |
| U01612 | 3200006499 | 1 | 09 | 02 | 104 | 2020 | U01612 | 3.382,35 | 0,00 | 0,00 | 0,00 | 0,00 | 3.382,35 |
| U01612 | 3200006501 | 1 | 09 | 02 | 104 | 2020 | U01612 | 3.382,35 | 0,00 | 0,00 | 0,00 | 0,00 | 3.382,35 |
| U01612 | 3200006502 | 1 | 09 | 02 | 104 | 2020 | U01612 | 3.382,35 | 3.382,35 | 0,00 | 0,00 | 0,00 | 0,00 |
| U01612 | 3200006635 | 1 | 09 | 02 | 104 | 2020 | U01612 | 3.382,35 | 0,00 | 0,00 | 0,00 | 0,00 | 3.382,35 |
| U01612 | 3200006654 | 1 | 09 | 02 | 104 | 2020 | U01612 | 3.382,35 | 3.382,35 | 0,00 | 0,00 | 0,00 | 0,00 |
| U01612 | Tot. Anno | | | | | 2020 | 98.088,15 | 60.882,30 | 0,00 | 0,00 | 0,00 | 37.205,85 | |
| U01612 | Tot. Capitolo | | | | | | 297.302,79 | 60.882,30 | 0,00 | -96.654,64 | -96.654,64 | 139.765,85 | |
| U01613 | 3160002016 | 1 | 09 | 02 | 104 | 2016 | U01613 | 667,40 | 0,00 | 0,00 | -667,40 | -667,40 | 0,00 |
| U01613 | Tot. Anno | | | | | 2016 | 667,40 | 0,00 | 0,00 | -667,40 | -667,40 | 0,00 | |
| U01613 | 3200002949 | 1 | 09 | 02 | 104 | 2020 | U01613 | 15.000,00 | 15.000,00 | 0,00 | 0,00 | 0,00 | 0,00 |
| U01613 | Tot. Anno | | | | | 2020 | 15.000,00 | 15.000,00 | 0,00 | 0,00 | 0,00 | 0,00 | |

**ELENCO DEI RESIDUI PASSIVI PROVENIENTI DAGLI ESERCIZI ANTERIORI A QUELLO DI COMPETENZA
DISTINTI PER ESERCIZIO E PER CAPITOLO**

| N. | CAPITOLO | | | | | | Residuo Iniziale al 01/01/2021 | Pagamenti | Riaccertamento | | | Residui Finali al 31/12/2021 | |
|---------------|----------------------|------|------|------|-------|-------------|-----------------------------------|---------------------|---------------------|-------------------|-------------------|---------------------------------|---------------------|
| | N. impegno | Tit. | Miss | Prog | Macro | Provenienza | | | Maggiori Impegni | Minori Impegni | Totale | | |
| | | | | | | Esercizio | | | | | | | Capitolo |
| U01613 | Tot. Capitolo | | | | | | 15.667,40 | 15.000,00 | 0,00 | -667,40 | -667,40 | 0,00 | |
| U01614 | 3120003875 | 1 | 09 | 02 | 104 | 2012 | U01614 | 93.902,38 | 0,00 | 0,00 | -93.902,38 | -93.902,38 | 0,00 |
| U01614 | Tot. Anno | | | | | 2012 | | 93.902,38 | 0,00 | 0,00 | -93.902,38 | -93.902,38 | 0,00 |
| U01614 | Tot. Capitolo | | | | | | | 93.902,38 | 0,00 | 0,00 | -93.902,38 | -93.902,38 | 0,00 |
| U01617 | 3190001972 | 2 | 09 | 03 | 202 | 2019 | U01617 | 3.347.188,23 | 3.347.188,23 | 0,00 | 0,00 | 0,00 | 0,00 |
| | Tot. Anno | | | | | 2019 | | 3.347.188,23 | 3.347.188,23 | 0,00 | 0,00 | 0,00 | 0,00 |
| | 3200000959 | 2 | 09 | 03 | 202 | 2020 | U01617 | 3,73 | 0,00 | 0,00 | 0,00 | 0,00 | 0,00 |
| | Tot. Anno | | | | | 2020 | | 3,73 | 0,00 | 0,00 | 0,00 | 0,00 | 0,00 |
| U01617 | 3200003179 | 2 | 09 | 03 | 202 | 2020 | U01617 | 768.493,11 | 272.836,95 | 0,00 | 0,00 | 0,00 | 495.656,16 |
| U01617 | Tot. Anno | | | | | 2020 | | 4.500.000,00 | 4.004.343,84 | 0,00 | 0,00 | 0,00 | 495.656,16 |
| U01617 | Tot. Capitolo | | | | | | | 7.847.188,23 | 7.351.532,07 | 0,00 | 0,00 | 0,00 | 495.656,16 |
| U01619 | 3180002362 | 1 | 09 | 03 | 110 | 2020 | U01619 | 1.011.082,78 | 0,00 | 0,00 | 0,00 | 0,00 | 1.011.082,78 |
| U01619 | Tot. Anno | | | | | 2020 | | 1.011.082,78 | 0,00 | 0,00 | 0,00 | 0,00 | 1.011.082,78 |
| U01619 | Tot. Capitolo | | | | | | | 1.011.082,78 | 0,00 | 0,00 | 0,00 | 0,00 | 1.011.082,78 |
| U01621 | 3190006756 | 1 | 09 | 03 | 103 | 2019 | U01621 | 24.410,55 | 0,00 | 0,00 | 0,00 | 0,00 | 24.410,55 |
| U01621 | Tot. Anno | | | | | 2019 | | 24.410,55 | 0,00 | 0,00 | 0,00 | 0,00 | 24.410,55 |
| U01621 | 3200003180 | 1 | 09 | 03 | 103 | 2020 | U01621 | 554.548,95 | 554.548,95 | 0,00 | 0,00 | 0,00 | 0,00 |
| U01621 | Tot. Anno | | | | | 2020 | | 554.548,95 | 554.548,95 | 0,00 | 0,00 | 0,00 | 0,00 |
| U01621 | Tot. Capitolo | | | | | | | 578.959,50 | 554.548,95 | 0,00 | 0,00 | 0,00 | 24.410,55 |
| U01629 | 3200003182 | 1 | 09 | 03 | 102 | 2020 | U01629 | 113.398,00 | 113.398,00 | 0,00 | 0,00 | 0,00 | 0,00 |
| U01629 | Tot. Anno | | | | | 2020 | | 113.398,00 | 113.398,00 | 0,00 | 0,00 | 0,00 | 0,00 |
| U01629 | Tot. Capitolo | | | | | | | 113.398,00 | 113.398,00 | 0,00 | 0,00 | 0,00 | 0,00 |
| U01630 | 3130005899 | 1 | 09 | 04 | 103 | 2013 | U01630 | 4.409.512,67 | 0,00 | 0,00 | 0,00 | 0,00 | 4.409.512,67 |
| U01630 | Tot. Anno | | | | | 2013 | | 4.409.512,67 | 0,00 | 0,00 | 0,00 | 0,00 | 4.409.512,67 |
| U01630 | Tot. Capitolo | | | | | | | 4.409.512,67 | 0,00 | 0,00 | 0,00 | 0,00 | 4.409.512,67 |
| U01652 | 3150008594 | 1 | 09 | 02 | 104 | 2015 | U01652 | 3.000,00 | 0,00 | 0,00 | 0,00 | 0,00 | 3.000,00 |
| U01652 | Tot. Anno | | | | | 2015 | | 3.000,00 | 0,00 | 0,00 | 0,00 | 0,00 | 3.000,00 |
| U01652 | Tot. Capitolo | | | | | | | 3.000,00 | 0,00 | 0,00 | 0,00 | 0,00 | 3.000,00 |
| U01654 | 3150009831 | 2 | 09 | 08 | 203 | 2015 | U01654 | 60.169,44 | 0,00 | 0,00 | -1.717,72 | -1.717,72 | 58.451,72 |
| U01654 | Tot. Anno | | | | | 2015 | | 60.169,44 | 0,00 | 0,00 | -1.717,72 | -1.717,72 | 58.451,72 |
| U01654 | Tot. Capitolo | | | | | | | 60.169,44 | 0,00 | 0,00 | -1.717,72 | -1.717,72 | 58.451,72 |
| U01656 | 3120006935 | 1 | 09 | 02 | 105 | 2012 | U01656 | 832.653,61 | 0,00 | 0,00 | 0,00 | 0,00 | 832.653,61 |
| U01656 | Tot. Anno | | | | | 2012 | | 832.653,61 | 0,00 | 0,00 | 0,00 | 0,00 | 832.653,61 |
| U01656 | 3130005805 | 1 | 09 | 02 | 105 | 2013 | U01656 | 300.000,00 | 0,00 | 0,00 | 0,00 | 0,00 | 300.000,00 |
| U01656 | Tot. Anno | | | | | 2013 | | 300.000,00 | 0,00 | 0,00 | 0,00 | 0,00 | 300.000,00 |
| U01656 | Tot. Capitolo | | | | | | | 1.132.653,61 | 0,00 | 0,00 | 0,00 | 0,00 | 1.132.653,61 |
| U01657 | 3110004427 | 1 | 09 | 04 | 103 | 2011 | U01657 | 8.399,13 | 0,00 | 0,00 | -8.399,13 | -8.399,13 | 0,00 |
| U01657 | 3110004761 | 1 | 09 | 04 | 103 | 2011 | U01657 | 41.764,66 | 0,00 | 0,00 | 0,00 | 0,00 | 41.764,66 |
| U01657 | 3110004765 | 1 | 09 | 04 | 103 | 2011 | U01657 | 94.389,93 | 0,00 | 0,00 | 0,00 | 0,00 | 94.389,93 |
| U01657 | 3110004766 | 1 | 09 | 04 | 103 | 2011 | U01657 | 206.921,51 | 0,00 | 0,00 | 0,00 | 0,00 | 206.921,51 |
| U01657 | 3110004929 | 1 | 09 | 04 | 103 | 2011 | U01657 | 51.999,89 | 0,00 | 0,00 | 0,00 | 0,00 | 51.999,89 |
| U01657 | Tot. Anno | | | | | 2011 | | 403.475,12 | 0,00 | 0,00 | -8.399,13 | -8.399,13 | 395.075,99 |
| U01657 | 3120000203 | 1 | 09 | 04 | 103 | 2012 | U01657 | 73.465,59 | 0,00 | 0,00 | 0,00 | 0,00 | 73.465,59 |
| U01657 | Tot. Anno | | | | | 2012 | | 73.465,59 | 0,00 | 0,00 | 0,00 | 0,00 | 73.465,59 |
| U01657 | Tot. Capitolo | | | | | | | 476.940,71 | 0,00 | 0,00 | -8.399,13 | -8.399,13 | 468.541,58 |
| U01661 | 3170001354 | 2 | 09 | 04 | 202 | 2017 | U01661 | 725.493,95 | 0,00 | 0,00 | 0,00 | 0,00 | 725.493,95 |
| U01661 | Tot. Anno | | | | | 2017 | | 725.493,95 | 0,00 | 0,00 | 0,00 | 0,00 | 725.493,95 |

BOLLETTINO UFFICIALE
della REGIONE CAMPANIA

n. 108 del 29 Dicembre 2022

Attivi della Regione

ELENCO DEI RESIDUI PASSIVI PROVENIENTI DAGLI ESERCIZI ANTERIORI A QUELLO DI COMPETENZA
DISTINTI PER ESERCIZIO E PER CAPITOLO

| N. | CAPITOLO | | | | | Residuo Iniziale al 01/01/2021 | Pagamenti | Riaccertamento | | | Residui Finali al 31/12/2021 | | |
|---------------|----------------------|------|------|------|-------|-----------------------------------|-----------|----------------------|-------------------|---------------------|---------------------------------|----------------------|--------|
| | N. impegno | Tit. | Miss | Prog | Macro | | | Provenienza | | Maggiori Impegni | | Minori Impegni | Totale |
| | | | | | | | | Esercizio | Capitolo | | | | |
| U01661 | 3180000110 | 2 | 09 | 04 | 202 | 2018 | U01661 | 2.418.313,18 | 0,00 | 0,00 | 0,00 | 2.418.313,18 | |
| U01661 | Tot. Anno | | | | | 2018 | | 2.418.313,18 | 0,00 | 0,00 | 0,00 | 2.418.313,18 | |
| U01661 | 3190000009 | 2 | 09 | 04 | 202 | 2019 | U01661 | 1.692.819,22 | 0,00 | 0,00 | 0,00 | 1.692.819,22 | |
| U01661 | Tot. Anno | | | | | 2019 | | 1.692.819,22 | 0,00 | 0,00 | 0,00 | 1.692.819,22 | |
| U01661 | Tot. Capitolo | | | | | | | 4.836.626,35 | 0,00 | 0,00 | 0,00 | 4.836.626,35 | |
| | 3110001854 | 1 | 09 | 04 | 103 | 2011 | U01662 | 179.945,17 | 0,00 | 0,00 | 0,00 | 179.945,17 | |
| | 3110003033 | 1 | 09 | 04 | 103 | 2011 | U01662 | 79.567,28 | 0,00 | 0,00 | 0,00 | 79.567,28 | |
| U01662 | Tot. Anno | | | | | 2011 | | 259.512,45 | 0,00 | 0,00 | 0,00 | 259.512,45 | |
| U01662 | 3150003619 | 1 | 09 | 04 | 103 | 2015 | U01662 | 14.317,81 | 0,00 | 0,00 | 0,00 | 14.317,81 | |
| U01662 | 3150003621 | 1 | 09 | 04 | 103 | 2015 | U01662 | 12.871,74 | 0,00 | 0,00 | 0,00 | 12.871,74 | |
| U01662 | 3150003622 | 1 | 09 | 04 | 103 | 2015 | U01662 | 101.309,40 | 0,00 | 0,00 | 0,00 | 101.309,40 | |
| U01662 | 3150008595 | 1 | 09 | 04 | 103 | 2015 | U01662 | 109.860,74 | 0,00 | 0,00 | 0,00 | 109.860,74 | |
| U01662 | Tot. Anno | | | | | 2015 | | 238.359,69 | 0,00 | 0,00 | 0,00 | 238.359,69 | |
| U01662 | Tot. Capitolo | | | | | | | 497.872,14 | 0,00 | 0,00 | 0,00 | 497.872,14 | |
| U01663 | 3090001619 | 2 | 09 | 04 | 202 | 2009 | U01663 | 186.044,94 | 0,00 | 0,00 | 0,00 | 186.044,94 | |
| U01663 | 3090002753 | 2 | 09 | 04 | 202 | 2009 | U01663 | 31.864,70 | 0,00 | 0,00 | 0,00 | 31.864,70 | |
| U01663 | 3090003009 | 2 | 09 | 04 | 202 | 2009 | U01663 | 204.935,64 | 0,00 | 0,00 | 0,00 | 204.935,64 | |
| U01663 | 3090005705 | 2 | 09 | 04 | 202 | 2009 | U01663 | 119.170,38 | 0,00 | 0,00 | 0,00 | 119.170,38 | |
| U01663 | 3090005821 | 2 | 09 | 04 | 202 | 2009 | U01663 | 195.000,00 | 0,00 | 0,00 | 0,00 | 195.000,00 | |
| U01663 | 3090008729 | 2 | 09 | 04 | 202 | 2009 | U01663 | 11.595.590,99 | 0,00 | 0,00 | 0,00 | 11.595.590,99 | |
| U01663 | Tot. Anno | | | | | 2009 | | 12.332.606,65 | 0,00 | 0,00 | 0,00 | 12.332.606,65 | |
| U01663 | 3120005691 | 2 | 09 | 04 | 202 | 2012 | U01663 | 61.334,73 | 0,00 | 0,00 | 0,00 | 61.334,73 | |
| U01663 | 3120006937 | 2 | 09 | 04 | 202 | 2012 | U01663 | 127.703,17 | 0,00 | 0,00 | 0,00 | 127.703,17 | |
| U01663 | 3120006938 | 2 | 09 | 04 | 202 | 2012 | U01663 | 41.409,27 | 0,00 | 0,00 | 0,00 | 41.409,27 | |
| U01663 | 3120006939 | 2 | 09 | 04 | 202 | 2012 | U01663 | 138.273,57 | 0,00 | 0,00 | 0,00 | 138.273,57 | |
| U01663 | 3120006943 | 2 | 09 | 04 | 202 | 2012 | U01663 | 402.894,38 | 0,00 | 0,00 | 0,00 | 402.894,38 | |
| U01663 | 3120006947 | 2 | 09 | 04 | 202 | 2012 | U01663 | 427.045,23 | 0,00 | 0,00 | 0,00 | 427.045,23 | |
| U01663 | Tot. Anno | | | | | 2012 | | 1.198.660,35 | 0,00 | 0,00 | 0,00 | 1.198.660,35 | |
| U01663 | 3130005484 | 2 | 09 | 04 | 202 | 2013 | U01663 | 515.736,39 | 0,00 | 0,00 | 0,00 | 515.736,39 | |
| U01663 | 3130005836 | 2 | 09 | 04 | 202 | 2013 | U01663 | 1.644.557,18 | 157.799,75 | 0,00 | 0,00 | 1.486.757,43 | |
| U01663 | Tot. Anno | | | | | 2013 | | 2.160.293,57 | 157.799,75 | 0,00 | 0,00 | 2.002.493,82 | |
| U01663 | 3140005559 | 2 | 09 | 04 | 202 | 2014 | U01663 | 607.799,77 | 0,00 | 0,00 | 0,00 | 607.799,77 | |
| U01663 | Tot. Anno | | | | | 2014 | | 607.799,77 | 0,00 | 0,00 | 0,00 | 607.799,77 | |
| U01663 | 3170000070 | 2 | 09 | 04 | 202 | 2017 | U01663 | 178.114,76 | 0,00 | 0,00 | 0,00 | 178.114,76 | |
| U01663 | 3170000167 | 2 | 09 | 04 | 202 | 2017 | U01663 | 259.919,55 | 0,00 | 0,00 | 0,00 | 259.919,55 | |
| U01663 | 3170000168 | 2 | 09 | 04 | 202 | 2017 | U01663 | 270.267,25 | 0,00 | 0,00 | 0,00 | 270.267,25 | |
| U01663 | Tot. Anno | | | | | 2017 | | 708.301,56 | 0,00 | 0,00 | 0,00 | 708.301,56 | |
| U01663 | 3170005468 | 2 | 09 | 04 | 202 | 2018 | U01663 | 1.291,07 | 0,00 | 0,00 | 0,00 | 1.291,07 | |
| U01663 | Tot. Anno | | | | | 2018 | | 1.291,07 | 0,00 | 0,00 | 0,00 | 1.291,07 | |
| U01663 | 3200007766 | 2 | 09 | 04 | 202 | 2020 | U01663 | 829.223,75 | 0,00 | 0,00 | 0,00 | 829.223,75 | |
| U01663 | 3200007946 | 2 | 09 | 04 | 202 | 2020 | U01663 | 600.000,00 | 0,00 | 0,00 | 0,00 | 600.000,00 | |
| U01663 | Tot. Anno | | | | | 2020 | | 1.429.223,75 | 0,00 | 0,00 | 0,00 | 1.429.223,75 | |
| U01663 | Tot. Capitolo | | | | | | | 18.438.176,72 | 157.799,75 | 0,00 | 0,00 | 18.280.376,97 | |
| U01668 | 3110003188 | 2 | 09 | 03 | 203 | 2011 | U01668 | 465.134,71 | 9.897,94 | 0,00 | -1.020,62 | 454.216,15 | |
| U01668 | 3110004927 | 2 | 09 | 03 | 203 | 2011 | U01668 | 2.758.221,93 | 239.050,30 | 0,00 | -1.240.890,52 | 1.278.281,11 | |
| U01668 | Tot. Anno | | | | | 2011 | | 3.223.356,64 | 248.948,24 | 0,00 | -1.241.911,14 | 1.732.497,26 | |

ELENCO DEI RESIDUI PASSIVI PROVENIENTI DAGLI ESERCIZI ANTERIORI A QUELLO DI COMPETENZA
DISTINTI PER ESERCIZIO E PER CAPITOLO

| N. | CAPITOLO | | | | | | Residuo Iniziale al 01/01/2021 | Pagamenti | Riaccertamento | | | Residui Finali al 31/12/2021 | |
|---------------|----------------------|------|------|------|-------|-------------|-----------------------------------|---------------------|---------------------|----------------------|----------------------|---------------------------------|----------|
| | N. impegno | Tit. | Miss | Prog | Macro | Provenienza | | | Maggiori Impegni | Minori Impegni | Totale | | |
| | | | | | | Esercizio | | | | | | | Capitolo |
| U01668 | Tot. Capitolo | | | | | | 3.223.356,64 | 248.948,24 | 0,00 | -1.241.911,14 | -1.241.911,14 | 1.732.497,26 | |
| U01670 | 3180007387 | 1 | 09 | 08 | 104 | 2018 | U01670 | 310.542,50 | 0,00 | 0,00 | 0,00 | 310.542,50 | |
| U01670 | Tot. Anno | | | | | 2018 | | 310.542,50 | 0,00 | 0,00 | 0,00 | 310.542,50 | |
| U01670 | Tot. Capitolo | | | | | | | 310.542,50 | 0,00 | 0,00 | 0,00 | 310.542,50 | |
| U01672 | 3090005882 | 2 | 09 | 01 | 203 | 2009 | U01672 | 75.000,00 | 0,00 | 0,00 | 0,00 | 75.000,00 | |
| | Tot. Anno | | | | | 2009 | | 75.000,00 | 0,00 | 0,00 | 0,00 | 75.000,00 | |
| | Tot. Capitolo | | | | | | | 75.000,00 | 0,00 | 0,00 | 0,00 | 75.000,00 | |
| U01674 | 3170005298 | 1 | 09 | 03 | 103 | 2017 | U01674 | 20.226,65 | 0,00 | 0,00 | 0,00 | 20.226,65 | |
| U01674 | Tot. Anno | | | | | 2017 | | 20.226,65 | 0,00 | 0,00 | 0,00 | 20.226,65 | |
| U01674 | 3180003566 | 1 | 09 | 03 | 103 | 2018 | U01674 | 16.640,36 | 0,00 | 0,00 | 0,00 | 16.640,36 | |
| U01674 | Tot. Anno | | | | | 2018 | | 16.640,36 | 0,00 | 0,00 | 0,00 | 16.640,36 | |
| U01674 | Tot. Capitolo | | | | | | | 36.867,01 | 0,00 | 0,00 | 0,00 | 36.867,01 | |
| U01688 | 3150004431 | 1 | 09 | 09 | 101 | 2015 | U01688 | 18.842,99 | 0,00 | 0,00 | 0,00 | 18.842,99 | |
| U01688 | 3150005048 | 1 | 09 | 09 | 101 | 2015 | U01688 | 38.764,61 | 0,00 | 0,00 | 0,00 | 38.764,61 | |
| U01688 | Tot. Anno | | | | | 2015 | | 57.607,60 | 0,00 | 0,00 | 0,00 | 57.607,60 | |
| U01688 | 3190007213 | 1 | 09 | 09 | 101 | 2019 | U01688 | 62.451,19 | 820,60 | 0,00 | 0,00 | 61.630,59 | |
| U01688 | 3190007220 | 1 | 09 | 09 | 101 | 2019 | U01688 | 16.637,34 | 0,00 | 0,00 | 0,00 | 16.637,34 | |
| U01688 | 3190007822 | 1 | 09 | 09 | 101 | 2019 | U01688 | 25.832,48 | 0,00 | 0,00 | 0,00 | 25.832,48 | |
| U01688 | Tot. Anno | | | | | 2019 | | 104.921,01 | 820,60 | 0,00 | 0,00 | 104.100,41 | |
| U01688 | Tot. Capitolo | | | | | | | 162.528,61 | 820,60 | 0,00 | 0,00 | 161.708,01 | |
| U01689 | 3180007274 | 1 | 09 | 01 | 104 | 2018 | U01689 | 1.970.902,00 | 0,00 | 0,00 | 0,00 | 1.970.902,00 | |
| U01689 | Tot. Anno | | | | | 2018 | | 1.970.902,00 | 0,00 | 0,00 | 0,00 | 1.970.902,00 | |
| U01689 | Tot. Capitolo | | | | | | | 1.970.902,00 | 0,00 | 0,00 | 0,00 | 1.970.902,00 | |
| U01691 | 3180009179 | 2 | 09 | 08 | 203 | 2018 | U01691 | 85.621,00 | 42.130,00 | 0,00 | -5.518,00 | 37.973,00 | |
| U01691 | Tot. Anno | | | | | 2018 | | 85.621,00 | 42.130,00 | 0,00 | -5.518,00 | 37.973,00 | |
| U01691 | Tot. Capitolo | | | | | | | 85.621,00 | 42.130,00 | 0,00 | -5.518,00 | 37.973,00 | |
| U01703 | 3190010284 | 1 | 09 | 04 | 103 | 2019 | U01703 | 825.000,00 | 0,00 | 0,00 | 0,00 | 825.000,00 | |
| U01703 | Tot. Anno | | | | | 2019 | | 825.000,00 | 0,00 | 0,00 | 0,00 | 825.000,00 | |
| U01703 | Tot. Capitolo | | | | | | | 825.000,00 | 0,00 | 0,00 | 0,00 | 825.000,00 | |
| U01713 | 3190009727 | 1 | 09 | 01 | 104 | 2019 | U01713 | 60.000,00 | 0,00 | 0,00 | 0,00 | 60.000,00 | |
| U01713 | 3190009728 | 1 | 09 | 01 | 104 | 2019 | U01713 | 120.000,00 | 12.000,00 | 0,00 | 0,00 | 108.000,00 | |
| U01713 | 3190009729 | 1 | 09 | 01 | 104 | 2019 | U01713 | 96.000,00 | 30.000,00 | 0,00 | 0,00 | 66.000,00 | |
| U01713 | Tot. Anno | | | | | 2019 | | 276.000,00 | 42.000,00 | 0,00 | 0,00 | 234.000,00 | |
| U01713 | Tot. Capitolo | | | | | | | 276.000,00 | 42.000,00 | 0,00 | 0,00 | 234.000,00 | |
| U01719 | 3200007914 | 1 | 09 | 02 | 110 | 2020 | U01719 | 12.402,52 | 12.402,52 | 0,00 | 0,00 | 0,00 | |
| U01719 | 3200007988 | 1 | 09 | 02 | 110 | 2020 | U01719 | 21.308,75 | 21.308,75 | 0,00 | 0,00 | 0,00 | |
| U01719 | Tot. Anno | | | | | 2020 | | 33.711,27 | 33.711,27 | 0,00 | 0,00 | 0,00 | |
| U01719 | Tot. Capitolo | | | | | | | 33.711,27 | 33.711,27 | 0,00 | 0,00 | 0,00 | |
| U01721 | 3200007997 | 1 | 09 | 02 | 107 | 2020 | U01721 | 125,95 | 125,95 | 0,00 | 0,00 | 0,00 | |
| U01721 | Tot. Anno | | | | | 2020 | | 125,95 | 125,95 | 0,00 | 0,00 | 0,00 | |
| U01721 | Tot. Capitolo | | | | | | | 125,95 | 125,95 | 0,00 | 0,00 | 0,00 | |
| U01730 | 3170007002 | 1 | 09 | 02 | 110 | 2017 | U01730 | 536,15 | 536,15 | 0,00 | 0,00 | 0,00 | |
| U01730 | 3170007347 | 1 | 09 | 02 | 110 | 2017 | U01730 | 217,50 | 0,00 | 0,00 | -217,50 | 0,00 | |
| U01730 | 3170007350 | 1 | 09 | 02 | 110 | 2017 | U01730 | 3.420,06 | 0,00 | 0,00 | -3.420,06 | 0,00 | |
| U01730 | Tot. Anno | | | | | 2017 | | 4.173,71 | 536,15 | 0,00 | -3.637,56 | 0,00 | |
| U01730 | 3200006860 | 1 | 09 | 02 | 110 | 2020 | U01730 | 650,00 | 0,00 | 0,00 | 0,00 | 650,00 | |

ELENCO DEI RESIDUI PASSIVI PROVENIENTI DAGLI ESERCIZI ANTERIORI A QUELLO DI COMPETENZA
DISTINTI PER ESERCIZIO E PER CAPITOLO

| N. | CAPITOLO | | | | | | Residuo Iniziale al 01/01/2021 | Pagamenti | Riaccertamento | | | Residui Finali al 31/12/2021 | |
|--------|---------------|------|------|------|-------|-------------|-----------------------------------|---------------|---------------------|-------------------|-------------|---------------------------------|----------|
| | N. impegno | Tit. | Miss | Prog | Macro | Provenienza | | | Maggiori Impegni | Minori Impegni | Totale | | |
| | | | | | | Esercizio | | | | | | | Capitolo |
| U01730 | Tot. Anno | | | | | 2020 | 650,00 | 0,00 | 0,00 | 0,00 | 0,00 | 650,00 | |
| U01730 | Tot. Capitolo | | | | | | 4.823,71 | 536,15 | 0,00 | -3.637,56 | -3.637,56 | 650,00 | |
| U01731 | 3190009880 | 1 | 01 | 01 | 104 | 2019 | U01731 | 8.000,00 | 0,00 | 0,00 | 0,00 | 8.000,00 | |
| U01731 | Tot. Anno | | | | | 2019 | | 8.000,00 | 0,00 | 0,00 | 0,00 | 8.000,00 | |
| U01731 | Tot. Capitolo | | | | | | | 8.000,00 | 0,00 | 0,00 | 0,00 | 8.000,00 | |
| | 3200003325 | 1 | 09 | 04 | 103 | 2020 | U01735 | 1.250.000,00 | 887.777,06 | 0,00 | -347.234,79 | 14.988,15 | |
| | Tot. Anno | | | | | 2020 | | 1.250.000,00 | 887.777,06 | 0,00 | -347.234,79 | 14.988,15 | |
| U01735 | Tot. Capitolo | | | | | | | 1.250.000,00 | 887.777,06 | 0,00 | -347.234,79 | 14.988,15 | |
| U01736 | 3190008316 | 2 | 09 | 04 | 202 | 2019 | U01736 | 1.559,20 | 0,00 | 0,00 | 0,00 | 1.559,20 | |
| U01736 | Tot. Anno | | | | | 2019 | | 1.559,20 | 0,00 | 0,00 | 0,00 | 1.559,20 | |
| U01736 | Tot. Capitolo | | | | | | | 1.559,20 | 0,00 | 0,00 | 0,00 | 1.559,20 | |
| U01737 | 3200007344 | 1 | 09 | 04 | 103 | 2020 | U01737 | 1.250.000,00 | 607.382,54 | 0,00 | 0,00 | 642.617,46 | |
| U01737 | Tot. Anno | | | | | 2020 | | 1.250.000,00 | 607.382,54 | 0,00 | 0,00 | 642.617,46 | |
| U01737 | Tot. Capitolo | | | | | | | 1.250.000,00 | 607.382,54 | 0,00 | 0,00 | 642.617,46 | |
| U01739 | 3190008299 | 2 | 01 | 05 | 202 | 2019 | U01739 | 5.769,33 | 0,00 | 0,00 | 0,00 | 5.769,33 | |
| U01739 | Tot. Anno | | | | | 2019 | | 5.769,33 | 0,00 | 0,00 | 0,00 | 5.769,33 | |
| U01739 | 3200002569 | 2 | 01 | 05 | 202 | 2020 | U01739 | 168.749,66 | 168.749,66 | 0,00 | 0,00 | 0,00 | |
| U01739 | 3200007727 | 2 | 01 | 05 | 202 | 2020 | U01739 | 400.000,00 | 400.000,00 | 0,00 | 0,00 | 0,00 | |
| U01739 | Tot. Anno | | | | | 2020 | | 568.749,66 | 568.749,66 | 0,00 | 0,00 | 0,00 | |
| U01739 | Tot. Capitolo | | | | | | | 574.518,99 | 568.749,66 | 0,00 | 0,00 | 5.769,33 | |
| U01741 | 3200000774 | 1 | 01 | 06 | 103 | 2020 | U01741 | 43.890,00 | 43.890,00 | 0,00 | 0,00 | 0,00 | |
| U01741 | 3200002272 | 1 | 01 | 06 | 103 | 2020 | U01741 | 432.444,10 | 432.444,10 | 0,00 | 0,00 | 0,00 | |
| U01741 | 3200007450 | 1 | 01 | 06 | 103 | 2020 | U01741 | 172.555,90 | 172.540,58 | 0,00 | -15,32 | 0,00 | |
| U01741 | 3200007905 | 1 | 01 | 06 | 103 | 2020 | U01741 | 18.700,00 | 18.597,99 | 0,00 | -102,01 | 0,00 | |
| U01741 | Tot. Anno | | | | | 2020 | | 667.590,00 | 667.472,67 | 0,00 | -117,33 | 0,00 | |
| U01741 | Tot. Capitolo | | | | | | | 667.590,00 | 667.472,67 | 0,00 | -117,33 | 0,00 | |
| U01742 | 3170003755 | 2 | 01 | 06 | 202 | 2017 | U01742 | 3.734,07 | 0,00 | 0,00 | 0,00 | 3.734,07 | |
| U01742 | Tot. Anno | | | | | 2017 | | 3.734,07 | 0,00 | 0,00 | 0,00 | 3.734,07 | |
| U01742 | 3200002702 | 2 | 01 | 06 | 202 | 2020 | U01742 | 150.000,00 | 142.947,06 | 0,00 | 0,00 | 7.052,94 | |
| U01742 | Tot. Anno | | | | | 2020 | | 150.000,00 | 142.947,06 | 0,00 | 0,00 | 7.052,94 | |
| U01742 | Tot. Capitolo | | | | | | | 153.734,07 | 142.947,06 | 0,00 | 0,00 | 10.787,01 | |
| U01743 | 3190003678 | 1 | 01 | 05 | 104 | 2019 | U01743 | 14.352,01 | 11.437,41 | 0,00 | 0,00 | 2.914,60 | |
| U01743 | Tot. Anno | | | | | 2019 | | 14.352,01 | 11.437,41 | 0,00 | 0,00 | 2.914,60 | |
| U01743 | 3200007904 | 1 | 01 | 05 | 104 | 2020 | U01743 | 45.000,00 | 0,00 | 0,00 | 0,00 | 45.000,00 | |
| U01743 | Tot. Anno | | | | | 2020 | | 45.000,00 | 0,00 | 0,00 | 0,00 | 45.000,00 | |
| U01743 | Tot. Capitolo | | | | | | | 59.352,01 | 11.437,41 | 0,00 | 0,00 | 47.914,60 | |
| U01745 | 3200003017 | 1 | 01 | 05 | 103 | 2020 | U01745 | 91.500,00 | 0,00 | 0,00 | 0,00 | 91.500,00 | |
| U01745 | Tot. Anno | | | | | 2020 | | 91.500,00 | 0,00 | 0,00 | 0,00 | 91.500,00 | |
| U01745 | Tot. Capitolo | | | | | | | 91.500,00 | 0,00 | 0,00 | 0,00 | 91.500,00 | |
| U01747 | 3200007338 | 1 | 09 | 04 | 103 | 2020 | U01747 | 1.200,00 | 0,00 | 0,00 | 0,00 | 1.200,00 | |
| U01747 | Tot. Anno | | | | | 2020 | | 1.200,00 | 0,00 | 0,00 | 0,00 | 1.200,00 | |
| U01747 | Tot. Capitolo | | | | | | | 1.200,00 | 0,00 | 0,00 | 0,00 | 1.200,00 | |
| U01749 | 3200003718 | 1 | 09 | 01 | 103 | 2020 | U01749 | 9.733,92 | 0,00 | 0,00 | 0,00 | 9.733,92 | |
| U01749 | Tot. Anno | | | | | 2020 | | 9.733,92 | 0,00 | 0,00 | 0,00 | 9.733,92 | |
| U01749 | Tot. Capitolo | | | | | | | 9.733,92 | 0,00 | 0,00 | 0,00 | 9.733,92 | |
| U01751 | 3200007359 | 2 | 09 | 04 | 203 | 2020 | U01751 | 12.024.860,00 | 2.240.000,00 | 0,00 | 0,00 | 9.784.860,00 | |

**ELENCO DEI RESIDUI PASSIVI PROVENIENTI DAGLI ESERCIZI ANTERIORI A QUELLO DI COMPETENZA
DISTINTI PER ESERCIZIO E PER CAPITOLO**

| N. | CAPITOLO | | | | | | Residuo Iniziale al 01/01/2021 | Pagamenti | Riaccertamento | | | Residui Finali al 31/12/2021 | |
|--------|---------------|------|------|------|-------|-------------|-----------------------------------|--------------|---------------------|-------------------|-----------|---------------------------------|-----------|
| | N. impegno | Tit. | Miss | Prog | Macro | Provenienza | | | Maggiori Impegni | Minori Impegni | Totale | | |
| | | | | | | Esercizio | | | | | | | Capitolo |
| U01751 | Tot. Anno | | | | | 2020 | 12.024.860,00 | 2.240.000,00 | 0,00 | 0,00 | 0,00 | 9.784.860,00 | |
| U01751 | Tot. Capitolo | | | | | | 12.024.860,00 | 2.240.000,00 | 0,00 | 0,00 | 0,00 | 9.784.860,00 | |
| U01772 | 3200006393 | 1 | 09 | 02 | 103 | 2020 | U01772 | 461,19 | 386,15 | 0,00 | 0,00 | 0,00 | 75,04 |
| U01772 | Tot. Anno | | | | | 2020 | | 461,19 | 386,15 | 0,00 | 0,00 | 0,00 | 75,04 |
| U01772 | Tot. Capitolo | | | | | | | 461,19 | 386,15 | 0,00 | 0,00 | 0,00 | 75,04 |
| | 3190006001 | 1 | 09 | 04 | 103 | 2019 | U01773 | 6.817.787,29 | 6.817.787,29 | 0,00 | 0,00 | 0,00 | 0,00 |
| | Tot. Anno | | | | | 2019 | | 6.817.787,29 | 6.817.787,29 | 0,00 | 0,00 | 0,00 | 0,00 |
| U01773 | Tot. Capitolo | | | | | | | 6.817.787,29 | 6.817.787,29 | 0,00 | 0,00 | 0,00 | 0,00 |
| U01774 | 3170005080 | 1 | 09 | 02 | 104 | 2017 | U01774 | 10.970,00 | 0,00 | 0,00 | 0,00 | 0,00 | 10.970,00 |
| U01774 | Tot. Anno | | | | | 2017 | | 10.970,00 | 0,00 | 0,00 | 0,00 | 0,00 | 10.970,00 |
| U01774 | 3180006901 | 1 | 09 | 02 | 104 | 2018 | U01774 | 5.251,64 | 0,00 | 0,00 | 0,00 | 0,00 | 5.251,64 |
| U01774 | Tot. Anno | | | | | 2018 | | 5.251,64 | 0,00 | 0,00 | 0,00 | 0,00 | 5.251,64 |
| U01774 | Tot. Capitolo | | | | | | | 16.221,64 | 0,00 | 0,00 | 0,00 | 0,00 | 16.221,64 |
| U01776 | 3170004840 | 1 | 09 | 02 | 104 | 2017 | U01776 | 10.500,00 | 4.500,00 | 0,00 | -6.000,00 | -6.000,00 | 0,00 |
| U01776 | Tot. Anno | | | | | 2017 | | 10.500,00 | 4.500,00 | 0,00 | -6.000,00 | -6.000,00 | 0,00 |
| U01776 | 3180005493 | 1 | 09 | 02 | 104 | 2018 | U01776 | 3.000,00 | 3.000,00 | 0,00 | 0,00 | 0,00 | 0,00 |
| U01776 | Tot. Anno | | | | | 2018 | | 3.000,00 | 3.000,00 | 0,00 | 0,00 | 0,00 | 0,00 |
| U01776 | 3200006559 | 1 | 09 | 02 | 104 | 2020 | U01776 | 8.292,24 | 8.292,24 | 0,00 | 0,00 | 0,00 | 0,00 |
| U01776 | Tot. Anno | | | | | 2020 | | 8.292,24 | 8.292,24 | 0,00 | 0,00 | 0,00 | 0,00 |
| U01776 | Tot. Capitolo | | | | | | | 21.792,24 | 15.792,24 | 0,00 | -6.000,00 | -6.000,00 | 0,00 |
| U01778 | 3170005496 | 1 | 09 | 02 | 104 | 2017 | U01778 | 14.609,71 | 0,00 | 0,00 | 0,00 | 0,00 | 14.609,71 |
| U01778 | Tot. Anno | | | | | 2017 | | 14.609,71 | 0,00 | 0,00 | 0,00 | 0,00 | 14.609,71 |
| U01778 | 3170005497 | 1 | 09 | 02 | 104 | 2018 | U01778 | 1.929,29 | 0,00 | 0,00 | 0,00 | 0,00 | 1.929,29 |
| U01778 | 3180007443 | 1 | 09 | 02 | 104 | 2018 | U01778 | 1.500,00 | 0,00 | 0,00 | 0,00 | 0,00 | 1.500,00 |
| U01778 | Tot. Anno | | | | | 2018 | | 3.429,29 | 0,00 | 0,00 | 0,00 | 0,00 | 3.429,29 |
| U01778 | 3200007521 | 1 | 09 | 02 | 104 | 2020 | U01778 | 26.343,04 | 0,00 | 0,00 | 0,00 | 0,00 | 26.343,04 |
| U01778 | Tot. Anno | | | | | 2020 | | 26.343,04 | 0,00 | 0,00 | 0,00 | 0,00 | 26.343,04 |
| U01778 | Tot. Capitolo | | | | | | | 44.382,04 | 0,00 | 0,00 | 0,00 | 0,00 | 44.382,04 |
| U01781 | 3190007943 | 1 | 09 | 03 | 101 | 2019 | U01781 | 25.380,86 | 0,00 | 0,00 | 0,00 | 0,00 | 25.380,86 |
| U01781 | Tot. Anno | | | | | 2019 | | 25.380,86 | 0,00 | 0,00 | 0,00 | 0,00 | 25.380,86 |
| U01781 | Tot. Capitolo | | | | | | | 25.380,86 | 0,00 | 0,00 | 0,00 | 0,00 | 25.380,86 |
| U01783 | 3190007944 | 1 | 09 | 03 | 102 | 2019 | U01783 | 246,64 | 0,00 | 0,00 | 0,00 | 0,00 | 246,64 |
| U01783 | Tot. Anno | | | | | 2019 | | 246,64 | 0,00 | 0,00 | 0,00 | 0,00 | 246,64 |
| U01783 | Tot. Capitolo | | | | | | | 246,64 | 0,00 | 0,00 | 0,00 | 0,00 | 246,64 |
| U01784 | 3180006830 | 1 | 09 | 02 | 103 | 2018 | U01784 | 7.877,46 | 0,00 | 0,00 | 0,00 | 0,00 | 7.877,46 |
| U01784 | Tot. Anno | | | | | 2018 | | 7.877,46 | 0,00 | 0,00 | 0,00 | 0,00 | 7.877,46 |
| U01784 | 3200005937 | 1 | 09 | 02 | 103 | 2020 | U01784 | 17.060,01 | 0,00 | 0,00 | 0,00 | 0,00 | 17.060,01 |
| U01784 | Tot. Anno | | | | | 2020 | | 17.060,01 | 0,00 | 0,00 | 0,00 | 0,00 | 17.060,01 |
| U01784 | Tot. Capitolo | | | | | | | 24.937,47 | 0,00 | 0,00 | 0,00 | 0,00 | 24.937,47 |
| U01785 | 3190007945 | 1 | 09 | 03 | 101 | 2019 | U01785 | 693,44 | 0,00 | 0,00 | 0,00 | 0,00 | 693,44 |
| U01785 | Tot. Anno | | | | | 2019 | | 693,44 | 0,00 | 0,00 | 0,00 | 0,00 | 693,44 |
| U01785 | Tot. Capitolo | | | | | | | 693,44 | 0,00 | 0,00 | 0,00 | 0,00 | 693,44 |
| U01786 | 3200002049 | 1 | 09 | 02 | 103 | 2020 | U01786 | 945,04 | 945,04 | 0,00 | 0,00 | 0,00 | 0,00 |
| U01786 | Tot. Anno | | | | | 2020 | | 945,04 | 945,04 | 0,00 | 0,00 | 0,00 | 0,00 |
| U01786 | Tot. Capitolo | | | | | | | 945,04 | 945,04 | 0,00 | 0,00 | 0,00 | 0,00 |
| U01788 | 3170005493 | 1 | 09 | 02 | 103 | 2018 | U01788 | 6.090,00 | 0,00 | 0,00 | 0,00 | 0,00 | 6.090,00 |

**ELENCO DEI RESIDUI PASSIVI PROVENIENTI DAGLI ESERCIZI ANTERIORI A QUELLO DI COMPETENZA
DISTINTI PER ESERCIZIO E PER CAPITOLO**

| N. | CAPITOLO | | | | | | Residuo Iniziale al 01/01/2021 | Pagamenti | Riaccertamento | | | Residui Finali al 31/12/2021 | |
|---------------|----------------------|------|------|------|-------|-------------|-----------------------------------|-------------------|---------------------|-------------------|-------------------|---------------------------------|------------------|
| | N. impegno | Tit. | Miss | Prog | Macro | Provenienza | | | Maggiori Impegni | Minori Impegni | Totale | | |
| | | | | | | Esercizio | | | | | | | Capitolo |
| U01788 | 3180007439 | 1 | 09 | 02 | 103 | 2018 | U01788 | 33.040,00 | 0,00 | 0,00 | 0,00 | 0,00 | 33.040,00 |
| U01788 | Tot. Anno | | | | | 2018 | | 39.130,00 | 0,00 | 0,00 | 0,00 | 0,00 | 39.130,00 |
| U01788 | 3180007440 | 1 | 09 | 02 | 103 | 2019 | U01788 | 2.327,50 | 0,00 | 0,00 | 0,00 | 0,00 | 2.327,50 |
| U01788 | 3190008058 | 1 | 09 | 02 | 103 | 2019 | U01788 | 49.323,75 | 49.323,75 | 0,00 | 0,00 | 0,00 | 0,00 |
| U01788 | Tot. Anno | | | | | 2019 | | 51.651,25 | 49.323,75 | 0,00 | 0,00 | 0,00 | 2.327,50 |
| | 3200006980 | 1 | 09 | 02 | 103 | 2020 | U01788 | 82.922,38 | 26.844,99 | 0,00 | 0,00 | 0,00 | 56.077,39 |
| U01788 | Tot. Anno | | | | | 2020 | | 82.922,38 | 26.844,99 | 0,00 | 0,00 | 0,00 | 56.077,39 |
| U01788 | Tot. Capitolo | | | | | | | 173.703,63 | 76.168,74 | 0,00 | 0,00 | 0,00 | 97.534,89 |
| U01789 | 3200007310 | 1 | 09 | 02 | 110 | 2020 | U01789 | 1.018,76 | 1.018,76 | 0,00 | 0,00 | 0,00 | 0,00 |
| U01789 | Tot. Anno | | | | | 2020 | | 1.018,76 | 1.018,76 | 0,00 | 0,00 | 0,00 | 0,00 |
| U01789 | Tot. Capitolo | | | | | | | 1.018,76 | 1.018,76 | 0,00 | 0,00 | 0,00 | 0,00 |
| U01790 | 3200007397 | 1 | 09 | 02 | 103 | 2020 | U01790 | 46.690,00 | 32.040,00 | 0,00 | -14.650,00 | -14.650,00 | 0,00 |
| U01790 | 3200007399 | 1 | 09 | 02 | 103 | 2020 | U01790 | 67.934,95 | 67.934,95 | 0,00 | 0,00 | 0,00 | 0,00 |
| U01790 | Tot. Anno | | | | | 2020 | | 114.624,95 | 99.974,95 | 0,00 | -14.650,00 | -14.650,00 | 0,00 |
| U01790 | Tot. Capitolo | | | | | | | 114.624,95 | 99.974,95 | 0,00 | -14.650,00 | -14.650,00 | 0,00 |
| U01792 | 3180007388 | 1 | 09 | 02 | 103 | 2018 | U01792 | 525,01 | 0,00 | 0,00 | 0,00 | 0,00 | 525,01 |
| U01792 | Tot. Anno | | | | | 2018 | | 525,01 | 0,00 | 0,00 | 0,00 | 0,00 | 525,01 |
| U01792 | Tot. Capitolo | | | | | | | 525,01 | 0,00 | 0,00 | 0,00 | 0,00 | 525,01 |
| U01797 | 3180008650 | 1 | 09 | 06 | 110 | 2018 | U01797 | 1.718,12 | 0,00 | 0,00 | -1.718,12 | -1.718,12 | 0,00 |
| U01797 | 3180008663 | 1 | 09 | 06 | 110 | 2018 | U01797 | 1.826,60 | 1.826,60 | 0,00 | 0,00 | 0,00 | 0,00 |
| U01797 | 3180008667 | 1 | 09 | 06 | 110 | 2018 | U01797 | 1.729,12 | 0,00 | 0,00 | -1.729,12 | -1.729,12 | 0,00 |
| U01797 | 3180008669 | 1 | 09 | 06 | 110 | 2018 | U01797 | 2.598,59 | 0,00 | 0,00 | -2.598,59 | -2.598,59 | 0,00 |
| U01797 | 3180008671 | 1 | 09 | 06 | 110 | 2018 | U01797 | 2.593,88 | 0,00 | 0,00 | 0,00 | 0,00 | 2.593,88 |
| U01797 | 3180008672 | 1 | 09 | 06 | 110 | 2018 | U01797 | 2.593,88 | 0,00 | 0,00 | 0,00 | 0,00 | 2.593,88 |
| U01797 | Tot. Anno | | | | | 2018 | | 13.060,19 | 1.826,60 | 0,00 | -6.045,83 | -6.045,83 | 5.187,76 |
| U01797 | Tot. Capitolo | | | | | | | 13.060,19 | 1.826,60 | 0,00 | -6.045,83 | -6.045,83 | 5.187,76 |
| U01804 | 3200006386 | 1 | 09 | 02 | 103 | 2020 | U01804 | 876,71 | 0,00 | 0,00 | 0,00 | 0,00 | 876,71 |
| U01804 | Tot. Anno | | | | | 2020 | | 876,71 | 0,00 | 0,00 | 0,00 | 0,00 | 876,71 |
| U01804 | Tot. Capitolo | | | | | | | 876,71 | 0,00 | 0,00 | 0,00 | 0,00 | 876,71 |
| U01810 | 3180007788 | 1 | 01 | 03 | 103 | 2020 | U01810 | 0,00 | 0,00 | 0,00 | 0,00 | 0,00 | 0,00 |
| U01810 | Tot. Anno | | | | | 2020 | | 0,00 | 0,00 | 0,00 | 0,00 | 0,00 | 0,00 |
| U01810 | Tot. Capitolo | | | | | | | 0,00 | 0,00 | 0,00 | 0,00 | 0,00 | 0,00 |
| U01835 | 3190001868 | 1 | 09 | 05 | 101 | 2020 | U01835 | 19.394,59 | 19.394,59 | 0,00 | 0,00 | 0,00 | 0,00 |
| U01835 | Tot. Anno | | | | | 2020 | | 19.394,59 | 19.394,59 | 0,00 | 0,00 | 0,00 | 0,00 |
| U01835 | Tot. Capitolo | | | | | | | 19.394,59 | 19.394,59 | 0,00 | 0,00 | 0,00 | 0,00 |
| U01836 | 3170005035 | 1 | 09 | 05 | 101 | 2017 | U01836 | 28.230,31 | 0,00 | 0,00 | -28.230,31 | -28.230,31 | 0,00 |
| U01836 | 3170007808 | 1 | 09 | 05 | 101 | 2017 | U01836 | 2.833,65 | 0,00 | 0,00 | -2.833,65 | -2.833,65 | 0,00 |
| U01836 | Tot. Anno | | | | | 2017 | | 31.063,96 | 0,00 | 0,00 | -31.063,96 | -31.063,96 | 0,00 |
| U01836 | Tot. Capitolo | | | | | | | 31.063,96 | 0,00 | 0,00 | -31.063,96 | -31.063,96 | 0,00 |
| U01838 | 3170007809 | 1 | 09 | 05 | 101 | 2017 | U01838 | 6.629,02 | 3.298,11 | 0,00 | -3.330,91 | -3.330,91 | 0,00 |
| U01838 | Tot. Anno | | | | | 2017 | | 6.629,02 | 3.298,11 | 0,00 | -3.330,91 | -3.330,91 | 0,00 |
| U01838 | Tot. Capitolo | | | | | | | 6.629,02 | 3.298,11 | 0,00 | -3.330,91 | -3.330,91 | 0,00 |
| U01842 | 3170001670 | 1 | 09 | 05 | 102 | 2017 | U01842 | 27,26 | 0,00 | 0,00 | -27,26 | -27,26 | 0,00 |
| U01842 | 3170002582 | 1 | 09 | 05 | 102 | 2017 | U01842 | 147,99 | 0,00 | 0,00 | -147,99 | -147,99 | 0,00 |
| U01842 | Tot. Anno | | | | | 2017 | | 175,25 | 0,00 | 0,00 | -175,25 | -175,25 | 0,00 |
| U01842 | Tot. Capitolo | | | | | | | 175,25 | 0,00 | 0,00 | -175,25 | -175,25 | 0,00 |

ELENCO DEI RESIDUI PASSIVI PROVENIENTI DAGLI ESERCIZI ANTERIORI A QUELLO DI COMPETENZA
DISTINTI PER ESERCIZIO E PER CAPITOLO

| N. | CAPITOLO | | | | | | Residuo Iniziale al 01/01/2021 | Pagamenti | Riaccertamento | | | Residui Finali al 31/12/2021 | |
|---------------|----------------------|------|------|------|-------|-------------|-----------------------------------|---------------------|---------------------|-------------------|--------------------|---------------------------------|-------------------|
| | N. impegno | Tit. | Miss | Prog | Macro | Provenienza | | | Maggiori Impegni | Minori Impegni | Totale | | |
| | | | | | | Esercizio | | | | | | | Capitolo |
| U01844 | 3170007811 | 1 | 09 | 05 | 101 | 2017 | U01844 | 2.545,26 | 0,00 | 0,00 | -2.545,26 | -2.545,26 | 0,00 |
| U01844 | Tot. Anno | | | | | 2017 | | 2.545,26 | 0,00 | 0,00 | -2.545,26 | -2.545,26 | 0,00 |
| U01844 | Tot. Capitolo | | | | | | | 2.545,26 | 0,00 | 0,00 | -2.545,26 | -2.545,26 | 0,00 |
| U01846 | 3170007812 | 1 | 09 | 05 | 101 | 2017 | U01846 | 7.008,79 | 7.008,79 | 0,00 | 0,00 | 0,00 | 0,00 |
| U01846 | Tot. Anno | | | | | 2017 | | 7.008,79 | 7.008,79 | 0,00 | 0,00 | 0,00 | 0,00 |
| U01846 | Tot. Capitolo | | | | | | | 7.008,79 | 7.008,79 | 0,00 | 0,00 | 0,00 | 0,00 |
| | 3170007813 | 1 | 09 | 05 | 101 | 2017 | U01852 | | | 0,00 | -2.982,15 | -2.982,15 | 0,00 |
| U01852 | Tot. Anno | | | | | 2017 | | 2.982,15 | 0,00 | 0,00 | -2.982,15 | -2.982,15 | 0,00 |
| U01852 | Tot. Capitolo | | | | | | | 2.982,15 | 0,00 | 0,00 | -2.982,15 | -2.982,15 | 0,00 |
| U01862 | 3170001695 | 1 | 09 | 05 | 101 | 2017 | U01862 | 1.098,22 | 0,00 | 0,00 | -1.098,22 | -1.098,22 | 0,00 |
| U01862 | 3170007816 | 1 | 09 | 05 | 101 | 2017 | U01862 | 20.000,00 | 14.435,67 | 0,00 | -5.564,33 | -5.564,33 | 0,00 |
| U01862 | Tot. Anno | | | | | 2017 | | 21.098,22 | 14.435,67 | 0,00 | -6.662,55 | -6.662,55 | 0,00 |
| U01862 | Tot. Capitolo | | | | | | | 21.098,22 | 14.435,67 | 0,00 | -6.662,55 | -6.662,55 | 0,00 |
| U01868 | 3170007818 | 1 | 09 | 05 | 101 | 2017 | U01868 | 25,56 | 0,00 | 0,00 | -25,56 | -25,56 | 0,00 |
| U01868 | Tot. Anno | | | | | 2017 | | 25,56 | 0,00 | 0,00 | -25,56 | -25,56 | 0,00 |
| U01868 | Tot. Capitolo | | | | | | | 25,56 | 0,00 | 0,00 | -25,56 | -25,56 | 0,00 |
| U01870 | 3170007817 | 1 | 09 | 05 | 101 | 2017 | U01870 | 7.607,80 | 4.968,15 | 0,00 | -2.639,65 | -2.639,65 | 0,00 |
| U01870 | Tot. Anno | | | | | 2017 | | 7.607,80 | 4.968,15 | 0,00 | -2.639,65 | -2.639,65 | 0,00 |
| U01870 | Tot. Capitolo | | | | | | | 7.607,80 | 4.968,15 | 0,00 | -2.639,65 | -2.639,65 | 0,00 |
| U01876 | 3180008240 | 2 | 09 | 01 | 203 | 2018 | U01876 | 2.700.000,00 | 2.700.000,00 | 0,00 | 0,00 | 0,00 | 0,00 |
| U01876 | 3180008242 | 2 | 09 | 01 | 203 | 2018 | U01876 | 2.300.000,00 | 2.300.000,00 | 0,00 | 0,00 | 0,00 | 0,00 |
| U01876 | Tot. Anno | | | | | 2018 | | 5.000.000,00 | 5.000.000,00 | 0,00 | 0,00 | 0,00 | 0,00 |
| U01876 | Tot. Capitolo | | | | | | | 5.000.000,00 | 5.000.000,00 | 0,00 | 0,00 | 0,00 | 0,00 |
| U01877 | 3170008727 | 2 | 09 | 01 | 202 | 2018 | U01877 | 251.664,36 | 0,00 | 0,00 | 0,00 | 0,00 | 251.664,36 |
| U01877 | Tot. Anno | | | | | 2018 | | 251.664,36 | 0,00 | 0,00 | 0,00 | 0,00 | 251.664,36 |
| U01877 | Tot. Capitolo | | | | | | | 251.664,36 | 0,00 | 0,00 | 0,00 | 0,00 | 251.664,36 |
| U01881 | 3190010351 | 1 | 09 | 04 | 107 | 2019 | U01881 | 889,97 | 889,97 | 0,00 | 0,00 | 0,00 | 0,00 |
| U01881 | 3190010353 | 1 | 09 | 04 | 107 | 2019 | U01881 | 2.712,33 | 2.712,33 | 0,00 | 0,00 | 0,00 | 0,00 |
| U01881 | Tot. Anno | | | | | 2019 | | 3.602,30 | 3.602,30 | 0,00 | 0,00 | 0,00 | 0,00 |
| U01881 | Tot. Capitolo | | | | | | | 3.602,30 | 3.602,30 | 0,00 | 0,00 | 0,00 | 0,00 |
| U01882 | 3190009823 | 1 | 09 | 06 | 104 | 2019 | U01882 | 300.736,88 | 300.736,88 | 0,00 | 0,00 | 0,00 | 0,00 |
| U01882 | 3190009824 | 1 | 09 | 06 | 104 | 2019 | U01882 | 18.000,00 | 18.000,00 | 0,00 | 0,00 | 0,00 | 0,00 |
| U01882 | Tot. Anno | | | | | 2019 | | 318.736,88 | 318.736,88 | 0,00 | 0,00 | 0,00 | 0,00 |
| U01882 | Tot. Capitolo | | | | | | | 318.736,88 | 318.736,88 | 0,00 | 0,00 | 0,00 | 0,00 |
| U01888 | 3180008758 | 1 | 09 | 05 | 101 | 2018 | U01888 | 115.379,16 | 0,00 | 0,00 | -95.379,16 | -95.379,16 | 20.000,00 |
| U01888 | Tot. Anno | | | | | 2018 | | 115.379,16 | 0,00 | 0,00 | -95.379,16 | -95.379,16 | 20.000,00 |
| U01888 | 3190005393 | 1 | 09 | 05 | 101 | 2019 | U01888 | 3.697,92 | 0,00 | 0,00 | -3.697,92 | -3.697,92 | 0,00 |
| U01888 | 3190005394 | 1 | 09 | 05 | 101 | 2019 | U01888 | 1.556,54 | 0,00 | 0,00 | -1.556,54 | -1.556,54 | 0,00 |
| U01888 | 3190008771 | 1 | 09 | 05 | 101 | 2019 | U01888 | 49.118,35 | 0,00 | 0,00 | -20.000,00 | -20.000,00 | 29.118,35 |
| U01888 | Tot. Anno | | | | | 2019 | | 54.372,81 | 0,00 | 0,00 | -25.254,46 | -25.254,46 | 29.118,35 |
| U01888 | 3200000739 | 1 | 09 | 05 | 101 | 2020 | U01888 | 701.907,45 | 245.818,45 | 0,00 | -406.089,00 | -406.089,00 | 50.000,00 |
| U01888 | 3200000785 | 1 | 09 | 05 | 101 | 2020 | U01888 | 46.325,33 | 864,05 | 0,00 | -16.325,33 | -16.325,33 | 29.135,95 |
| U01888 | Tot. Anno | | | | | 2020 | | 748.232,78 | 246.682,50 | 0,00 | -422.414,33 | -422.414,33 | 79.135,95 |
| U01888 | Tot. Capitolo | | | | | | | 917.984,75 | 246.682,50 | 0,00 | -543.047,95 | -543.047,95 | 128.254,30 |
| U01889 | 3190008375 | 1 | 09 | 05 | 104 | 2019 | U01889 | 161.350,05 | 0,00 | 0,00 | 0,00 | 0,00 | 161.350,05 |
| U01889 | Tot. Anno | | | | | 2019 | | 161.350,05 | 0,00 | 0,00 | 0,00 | 0,00 | 161.350,05 |

**ELENCO DEI RESIDUI PASSIVI PROVENIENTI DAGLI ESERCIZI ANTERIORI A QUELLO DI COMPETENZA
DISTINTI PER ESERCIZIO E PER CAPITOLO**

| N. | CAPITOLO | | | | | | Residuo Iniziale al 01/01/2021 | Pagamenti | Riaccertamento | | | Residui Finali al 31/12/2021 | |
|---------------|----------------------|------|------|------|-------|-------------|-----------------------------------|---------------------|---------------------|-------------------|--------------------|---------------------------------|---------------------|
| | N. impegno | Tit. | Miss | Prog | Macro | Provenienza | | | Maggiori Impegni | Minori Impegni | Totale | | |
| | | | | | | Esercizio | | | | | | | Capitolo |
| U01889 | Tot. Capitolo | | | | | | 161.350,05 | 0,00 | 0,00 | 0,00 | 0,00 | 161.350,05 | |
| U01890 | 3180007666 | 1 | 09 | 05 | 101 | 2018 | U01890 | 17.952,30 | 0,00 | 0,00 | -17.952,30 | -17.952,30 | 0,00 |
| U01890 | 3180008760 | 1 | 09 | 05 | 101 | 2018 | U01890 | 268.781,69 | 30.221,74 | 0,00 | -188.559,95 | -188.559,95 | 50.000,00 |
| U01890 | Tot. Anno | | | | | 2018 | | 286.733,99 | 30.221,74 | 0,00 | -206.512,25 | -206.512,25 | 50.000,00 |
| U01890 | 3190002102 | 1 | 09 | 05 | 101 | 2019 | U01890 | 12.081,31 | 0,00 | 0,00 | -12.081,31 | -12.081,31 | 0,00 |
| | 3190002178 | 1 | 09 | 05 | 101 | 2019 | U01890 | 4.198,56 | 0,00 | 0,00 | -4.198,56 | -4.198,56 | 0,00 |
| | 3190004108 | 1 | 09 | 05 | 101 | 2019 | U01890 | | 0,00 | 0,00 | -4.831,28 | -4.831,28 | 0,00 |
| U01890 | 3190004704 | 1 | 09 | 05 | 101 | 2019 | U01890 | 3.049,30 | 0,00 | 0,00 | -3.049,30 | -3.049,30 | 0,00 |
| U01890 | 3190008772 | 1 | 09 | 05 | 101 | 2019 | U01890 | 83.862,97 | 24.923,94 | 0,00 | -25.076,06 | -25.076,06 | 33.862,97 |
| U01890 | Tot. Anno | | | | | 2019 | | 108.023,42 | 24.923,94 | 0,00 | -49.236,51 | -49.236,51 | 33.862,97 |
| U01890 | 3200000740 | 1 | 09 | 05 | 101 | 2020 | U01890 | 300.293,00 | 130.799,65 | 0,00 | -169.493,35 | -169.493,35 | 0,00 |
| U01890 | 3200000787 | 1 | 09 | 05 | 101 | 2020 | U01890 | 500.743,33 | 308.524,33 | 0,00 | -122.219,00 | -122.219,00 | 70.000,00 |
| U01890 | Tot. Anno | | | | | 2020 | | 801.036,33 | 439.323,98 | 0,00 | -291.712,35 | -291.712,35 | 70.000,00 |
| U01890 | Tot. Capitolo | | | | | | | 1.195.793,74 | 494.469,66 | 0,00 | -547.461,11 | -547.461,11 | 153.862,97 |
| U01891 | 3200008000 | 1 | 01 | 11 | 103 | 2020 | U01891 | 52.000,00 | 0,00 | 0,00 | 0,00 | 0,00 | 52.000,00 |
| U01891 | Tot. Anno | | | | | 2020 | | 52.000,00 | 0,00 | 0,00 | 0,00 | 0,00 | 52.000,00 |
| U01891 | Tot. Capitolo | | | | | | | 52.000,00 | 0,00 | 0,00 | 0,00 | 0,00 | 52.000,00 |
| U01892 | 3200000741 | 1 | 09 | 05 | 102 | 2020 | U01892 | 34.575,62 | 19.886,39 | 0,00 | -14.689,23 | -14.689,23 | 0,00 |
| U01892 | Tot. Anno | | | | | 2020 | | 34.575,62 | 19.886,39 | 0,00 | -14.689,23 | -14.689,23 | 0,00 |
| U01892 | Tot. Capitolo | | | | | | | 34.575,62 | 19.886,39 | 0,00 | -14.689,23 | -14.689,23 | 0,00 |
| U01894 | 3200007832 | 1 | 09 | 05 | 104 | 2020 | U01894 | 225.000,00 | 67.500,00 | 0,00 | 0,00 | 0,00 | 157.500,00 |
| U01894 | Tot. Anno | | | | | 2020 | | 225.000,00 | 67.500,00 | 0,00 | 0,00 | 0,00 | 157.500,00 |
| U01894 | Tot. Capitolo | | | | | | | 225.000,00 | 67.500,00 | 0,00 | 0,00 | 0,00 | 157.500,00 |
| U01897 | 3200007279 | 1 | 09 | 01 | 103 | 2020 | U01897 | 5.000.000,00 | 1.678.266,03 | 0,00 | 0,00 | 0,00 | 3.321.733,97 |
| U01897 | Tot. Anno | | | | | 2020 | | 5.000.000,00 | 1.678.266,03 | 0,00 | 0,00 | 0,00 | 3.321.733,97 |
| U01897 | Tot. Capitolo | | | | | | | 5.000.000,00 | 1.678.266,03 | 0,00 | 0,00 | 0,00 | 3.321.733,97 |
| U01901 | 3190004859 | 2 | 11 | 02 | 202 | 2019 | U01901 | 272.170,00 | 16.575,17 | 0,00 | 0,00 | 0,00 | 255.594,83 |
| U01901 | Tot. Anno | | | | | 2019 | | 272.170,00 | 16.575,17 | 0,00 | 0,00 | 0,00 | 255.594,83 |
| U01901 | Tot. Capitolo | | | | | | | 272.170,00 | 16.575,17 | 0,00 | 0,00 | 0,00 | 255.594,83 |
| U01906 | 3200007107 | 1 | 08 | 01 | 110 | 2020 | U01906 | 0,00 | 0,00 | 0,00 | 0,00 | 0,00 | 0,00 |
| U01906 | Tot. Anno | | | | | 2020 | | 0,00 | 0,00 | 0,00 | 0,00 | 0,00 | 0,00 |
| U01906 | Tot. Capitolo | | | | | | | 0,00 | 0,00 | 0,00 | 0,00 | 0,00 | 0,00 |
| U01912 | 3120007337 | 2 | 10 | 05 | 203 | 2012 | U01912 | 100.000,00 | 0,00 | 0,00 | 0,00 | 0,00 | 100.000,00 |
| U01912 | Tot. Anno | | | | | 2012 | | 100.000,00 | 0,00 | 0,00 | 0,00 | 0,00 | 100.000,00 |
| U01912 | Tot. Capitolo | | | | | | | 100.000,00 | 0,00 | 0,00 | 0,00 | 0,00 | 100.000,00 |
| U01920 | 3120007339 | 2 | 10 | 05 | 203 | 2012 | U01920 | 150.000,00 | 0,00 | 0,00 | 0,00 | 0,00 | 150.000,00 |
| U01920 | Tot. Anno | | | | | 2012 | | 150.000,00 | 0,00 | 0,00 | 0,00 | 0,00 | 150.000,00 |
| U01920 | Tot. Capitolo | | | | | | | 150.000,00 | 0,00 | 0,00 | 0,00 | 0,00 | 150.000,00 |
| U01922 | 3120007340 | 2 | 08 | 01 | 203 | 2012 | U01922 | 50.000,00 | 0,00 | 0,00 | 0,00 | 0,00 | 50.000,00 |
| U01922 | Tot. Anno | | | | | 2012 | | 50.000,00 | 0,00 | 0,00 | 0,00 | 0,00 | 50.000,00 |
| U01922 | Tot. Capitolo | | | | | | | 50.000,00 | 0,00 | 0,00 | 0,00 | 0,00 | 50.000,00 |
| U01924 | 3120007436 | 2 | 08 | 01 | 203 | 2012 | U01924 | 198.000,00 | 0,00 | 0,00 | 0,00 | 0,00 | 198.000,00 |
| U01924 | Tot. Anno | | | | | 2012 | | 198.000,00 | 0,00 | 0,00 | 0,00 | 0,00 | 198.000,00 |
| U01924 | Tot. Capitolo | | | | | | | 198.000,00 | 0,00 | 0,00 | 0,00 | 0,00 | 198.000,00 |
| U01930 | 3120007342 | 2 | 08 | 01 | 203 | 2012 | U01930 | 90.000,00 | 0,00 | 0,00 | 0,00 | 0,00 | 90.000,00 |
| U01930 | Tot. Anno | | | | | 2012 | | 90.000,00 | 0,00 | 0,00 | 0,00 | 0,00 | 90.000,00 |

**ELENCO DEI RESIDUI PASSIVI PROVENIENTI DAGLI ESERCIZI ANTERIORI A QUELLO DI COMPETENZA
DISTINTI PER ESERCIZIO E PER CAPITOLO**

| N. | CAPITOLO | | | | | | Residuo Iniziale al 01/01/2021 | Pagamenti | Riaccertamento | | | Residui Finali al 31/12/2021 | |
|--------|---------------|------|------|------|-------|-------------|-----------------------------------|------------|---------------------|-------------------|------------|---------------------------------|------------|
| | N. impegno | Tit. | Miss | Prog | Macro | Provenienza | | | Maggiori Impegni | Minori Impegni | Totale | | |
| | | | | | | Esercizio | | | | | | | Capitolo |
| U01930 | Tot. Capitolo | | | | | | 90.000,00 | 0,00 | 0,00 | 0,00 | 0,00 | 90.000,00 | |
| U01934 | 3120007344 | 2 | 08 | 01 | 203 | 2012 | U01934 | 42.553,28 | 0,00 | 0,00 | 0,00 | 0,00 | 42.553,28 |
| U01934 | Tot. Anno | | | | | 2012 | | 42.553,28 | 0,00 | 0,00 | 0,00 | 0,00 | 42.553,28 |
| U01934 | Tot. Capitolo | | | | | | | 42.553,28 | 0,00 | 0,00 | 0,00 | 0,00 | 42.553,28 |
| U01936 | 3120007346 | 2 | 08 | 01 | 203 | 2012 | U01936 | 65.000,00 | 0,00 | 0,00 | 0,00 | 0,00 | 65.000,00 |
| | Tot. Anno | | | | | 2012 | | 65.000,00 | 0,00 | 0,00 | 0,00 | 0,00 | 65.000,00 |
| | Tot. Capitolo | | | | | | | 65.000,00 | 0,00 | 0,00 | 0,00 | 0,00 | 65.000,00 |
| | | | | | | | | 65.000,00 | 0,00 | 0,00 | 0,00 | 0,00 | 65.000,00 |
| U01938 | 3120007347 | 2 | 08 | 01 | 203 | 2012 | U01938 | 180.000,00 | 0,00 | 0,00 | 0,00 | 0,00 | 180.000,00 |
| U01938 | Tot. Anno | | | | | 2012 | | 180.000,00 | 0,00 | 0,00 | 0,00 | 0,00 | 180.000,00 |
| U01938 | Tot. Capitolo | | | | | | | 180.000,00 | 0,00 | 0,00 | 0,00 | 0,00 | 180.000,00 |
| U01942 | 3120007350 | 2 | 08 | 01 | 203 | 2012 | U01942 | 100.000,00 | 0,00 | 0,00 | 0,00 | 0,00 | 100.000,00 |
| U01942 | Tot. Anno | | | | | 2012 | | 100.000,00 | 0,00 | 0,00 | 0,00 | 0,00 | 100.000,00 |
| U01942 | Tot. Capitolo | | | | | | | 100.000,00 | 0,00 | 0,00 | 0,00 | 0,00 | 100.000,00 |
| U01948 | 3120007353 | 2 | 08 | 01 | 203 | 2012 | U01948 | 180.000,00 | 0,00 | 0,00 | 0,00 | 0,00 | 180.000,00 |
| U01948 | Tot. Anno | | | | | 2012 | | 180.000,00 | 0,00 | 0,00 | 0,00 | 0,00 | 180.000,00 |
| U01948 | Tot. Capitolo | | | | | | | 180.000,00 | 0,00 | 0,00 | 0,00 | 0,00 | 180.000,00 |
| U01950 | 3120007354 | 2 | 08 | 01 | 203 | 2012 | U01950 | 100.000,00 | 0,00 | 0,00 | 0,00 | 0,00 | 100.000,00 |
| U01950 | Tot. Anno | | | | | 2012 | | 100.000,00 | 0,00 | 0,00 | 0,00 | 0,00 | 100.000,00 |
| U01950 | Tot. Capitolo | | | | | | | 100.000,00 | 0,00 | 0,00 | 0,00 | 0,00 | 100.000,00 |
| U01954 | 3120007359 | 2 | 08 | 01 | 203 | 2012 | U01954 | 250.000,00 | 0,00 | 0,00 | 0,00 | 0,00 | 250.000,00 |
| U01954 | Tot. Anno | | | | | 2012 | | 250.000,00 | 0,00 | 0,00 | 0,00 | 0,00 | 250.000,00 |
| U01954 | Tot. Capitolo | | | | | | | 250.000,00 | 0,00 | 0,00 | 0,00 | 0,00 | 250.000,00 |
| U01956 | 3120007360 | 2 | 05 | 01 | 203 | 2012 | U01956 | 100.000,00 | 0,00 | 0,00 | 0,00 | 0,00 | 100.000,00 |
| U01956 | Tot. Anno | | | | | 2012 | | 100.000,00 | 0,00 | 0,00 | 0,00 | 0,00 | 100.000,00 |
| U01956 | Tot. Capitolo | | | | | | | 100.000,00 | 0,00 | 0,00 | 0,00 | 0,00 | 100.000,00 |
| U01958 | 3120007364 | 2 | 09 | 04 | 203 | 2012 | U01958 | 200.000,00 | 0,00 | 0,00 | 0,00 | 0,00 | 200.000,00 |
| U01958 | Tot. Anno | | | | | 2012 | | 200.000,00 | 0,00 | 0,00 | 0,00 | 0,00 | 200.000,00 |
| U01958 | Tot. Capitolo | | | | | | | 200.000,00 | 0,00 | 0,00 | 0,00 | 0,00 | 200.000,00 |
| U01966 | 3120007369 | 2 | 09 | 02 | 203 | 2012 | U01966 | 150.000,00 | 0,00 | 0,00 | 0,00 | 0,00 | 150.000,00 |
| U01966 | Tot. Anno | | | | | 2012 | | 150.000,00 | 0,00 | 0,00 | 0,00 | 0,00 | 150.000,00 |
| U01966 | Tot. Capitolo | | | | | | | 150.000,00 | 0,00 | 0,00 | 0,00 | 0,00 | 150.000,00 |
| U01970 | 3120007371 | 2 | 09 | 04 | 203 | 2012 | U01970 | 180.000,00 | 0,00 | 0,00 | 0,00 | 0,00 | 180.000,00 |
| U01970 | Tot. Anno | | | | | 2012 | | 180.000,00 | 0,00 | 0,00 | 0,00 | 0,00 | 180.000,00 |
| U01970 | Tot. Capitolo | | | | | | | 180.000,00 | 0,00 | 0,00 | 0,00 | 0,00 | 180.000,00 |
| U01976 | 3120007373 | 2 | 08 | 01 | 203 | 2012 | U01976 | 70.554,62 | 0,00 | 0,00 | -70.554,62 | -70.554,62 | 0,00 |
| U01976 | Tot. Anno | | | | | 2012 | | 70.554,62 | 0,00 | 0,00 | -70.554,62 | -70.554,62 | 0,00 |
| U01976 | Tot. Capitolo | | | | | | | 70.554,62 | 0,00 | 0,00 | -70.554,62 | -70.554,62 | 0,00 |
| U01979 | 3120007374 | 2 | 08 | 01 | 203 | 2012 | U01979 | 110.000,00 | 0,00 | 0,00 | 0,00 | 0,00 | 110.000,00 |
| U01979 | Tot. Anno | | | | | 2012 | | 110.000,00 | 0,00 | 0,00 | 0,00 | 0,00 | 110.000,00 |
| U01979 | Tot. Capitolo | | | | | | | 110.000,00 | 0,00 | 0,00 | 0,00 | 0,00 | 110.000,00 |
| U01980 | 3120007376 | 2 | 08 | 01 | 203 | 2012 | U01980 | 70.000,00 | 0,00 | 0,00 | 0,00 | 0,00 | 70.000,00 |
| U01980 | Tot. Anno | | | | | 2012 | | 70.000,00 | 0,00 | 0,00 | 0,00 | 0,00 | 70.000,00 |
| U01980 | Tot. Capitolo | | | | | | | 70.000,00 | 0,00 | 0,00 | 0,00 | 0,00 | 70.000,00 |
| U01982 | 3120007377 | 2 | 08 | 01 | 203 | 2012 | U01982 | 245.000,00 | 0,00 | 0,00 | 0,00 | 0,00 | 245.000,00 |
| U01982 | Tot. Anno | | | | | 2012 | | 245.000,00 | 0,00 | 0,00 | 0,00 | 0,00 | 245.000,00 |
| U01982 | Tot. Capitolo | | | | | | | 245.000,00 | 0,00 | 0,00 | 0,00 | 0,00 | 245.000,00 |

BOLLETTINO UFFICIALE
della REGIONE CAMPANIA

n. 108 del 29 Dicembre 2022

PARTE I Atti della Regione

**ELENCO DEI RESIDUI PASSIVI PROVENIENTI DAGLI ESERCIZI ANTERIORI A QUELLO DI COMPETENZA
DISTINTI PER ESERCIZIO E PER CAPITOLO**

BOLLETTINO UFFICIALE
della REGIONE CAMPANIA

| N. | CAPITOLO | | | | | | Residuo Iniziale al 01/01/2021 | Pagamenti | Riaccertamento | | | Residui Finali al 31/12/2021 | |
|---------------|----------------------|------|------|------|-------|-------------|-----------------------------------|-------------------|---------------------|-------------------|-------------|---------------------------------|----------|
| | N. impegno | Tit. | Miss | Prog | Macro | Provenienza | | | Maggiori Impegni | Minori Impegni | Totale | | |
| | | | | | | Esercizio | | | | | | | Capitolo |
| U01984 | 3120007378 | 2 | 08 | 01 | 203 | 2012 | U01984 | 50.000,00 | 0,00 | 0,00 | 0,00 | 50.000,00 | |
| U01984 | Tot. Anno | | | | | 2012 | | 50.000,00 | 0,00 | 0,00 | 0,00 | 50.000,00 | |
| U01984 | Tot. Capitolo | | | | | | | 50.000,00 | 0,00 | 0,00 | 0,00 | 50.000,00 | |
| U01986 | 3120007379 | 2 | 05 | 01 | 203 | 2012 | U01986 | 75.000,00 | 36.519,60 | 0,00 | 0,00 | 38.480,40 | |
| U01986 | Tot. Anno | | | | | 2012 | | 75.000,00 | 36.519,60 | 0,00 | 0,00 | 38.480,40 | |
| U01986 | Tot. Capitolo | | | | | | | 75.000,00 | 36.519,60 | 0,00 | 0,00 | 38.480,40 | |
| | 3120007380 | 2 | 08 | 01 | 203 | 2012 | U01988 | 150.000,00 | 0,00 | 0,00 | 0,00 | 150.000,00 | |
| U01988 | Tot. Anno | | | | | 2012 | | 150.000,00 | 0,00 | 0,00 | 0,00 | 150.000,00 | |
| U01988 | Tot. Capitolo | | | | | | | 150.000,00 | 0,00 | 0,00 | 0,00 | 150.000,00 | |
| U01990 | 3120007381 | 2 | 08 | 01 | 203 | 2012 | U01990 | 100.000,00 | 0,00 | 0,00 | 0,00 | 100.000,00 | |
| U01990 | Tot. Anno | | | | | 2012 | | 100.000,00 | 0,00 | 0,00 | 0,00 | 100.000,00 | |
| U01990 | Tot. Capitolo | | | | | | | 100.000,00 | 0,00 | 0,00 | 0,00 | 100.000,00 | |
| U01992 | 3120007382 | 2 | 08 | 01 | 203 | 2012 | U01992 | 95.000,00 | 0,00 | 0,00 | 0,00 | 95.000,00 | |
| U01992 | Tot. Anno | | | | | 2012 | | 95.000,00 | 0,00 | 0,00 | 0,00 | 95.000,00 | |
| U01992 | Tot. Capitolo | | | | | | | 95.000,00 | 0,00 | 0,00 | 0,00 | 95.000,00 | |
| U02002 | 3120007388 | 2 | 09 | 04 | 203 | 2012 | U02002 | 550.000,00 | 0,00 | 0,00 | 0,00 | 550.000,00 | |
| U02002 | Tot. Anno | | | | | 2012 | | 550.000,00 | 0,00 | 0,00 | 0,00 | 550.000,00 | |
| U02002 | Tot. Capitolo | | | | | | | 550.000,00 | 0,00 | 0,00 | 0,00 | 550.000,00 | |
| U02006 | 3120007390 | 2 | 08 | 01 | 203 | 2012 | U02006 | 600.000,00 | 0,00 | 0,00 | 0,00 | 600.000,00 | |
| U02006 | Tot. Anno | | | | | 2012 | | 600.000,00 | 0,00 | 0,00 | 0,00 | 600.000,00 | |
| U02006 | Tot. Capitolo | | | | | | | 600.000,00 | 0,00 | 0,00 | 0,00 | 600.000,00 | |
| U02012 | 3120007391 | 2 | 09 | 04 | 203 | 2012 | U02012 | 250.000,00 | 0,00 | 0,00 | 0,00 | 250.000,00 | |
| U02012 | Tot. Anno | | | | | 2012 | | 250.000,00 | 0,00 | 0,00 | 0,00 | 250.000,00 | |
| U02012 | Tot. Capitolo | | | | | | | 250.000,00 | 0,00 | 0,00 | 0,00 | 250.000,00 | |
| U02016 | 3120007392 | 2 | 05 | 01 | 203 | 2012 | U02016 | 100.000,00 | 0,00 | 0,00 | 0,00 | 100.000,00 | |
| U02016 | Tot. Anno | | | | | 2012 | | 100.000,00 | 0,00 | 0,00 | 0,00 | 100.000,00 | |
| U02016 | Tot. Capitolo | | | | | | | 100.000,00 | 0,00 | 0,00 | 0,00 | 100.000,00 | |
| U02018 | 3120007394 | 2 | 09 | 04 | 203 | 2012 | U02018 | 150.000,00 | 0,00 | 0,00 | 0,00 | 150.000,00 | |
| U02018 | Tot. Anno | | | | | 2012 | | 150.000,00 | 0,00 | 0,00 | 0,00 | 150.000,00 | |
| U02018 | Tot. Capitolo | | | | | | | 150.000,00 | 0,00 | 0,00 | 0,00 | 150.000,00 | |
| U02020 | 3120007396 | 2 | 09 | 04 | 203 | 2012 | U02020 | 150.000,00 | 0,00 | 0,00 | 0,00 | 150.000,00 | |
| U02020 | Tot. Anno | | | | | 2012 | | 150.000,00 | 0,00 | 0,00 | 0,00 | 150.000,00 | |
| U02020 | Tot. Capitolo | | | | | | | 150.000,00 | 0,00 | 0,00 | 0,00 | 150.000,00 | |
| U02028 | 3120007411 | 2 | 09 | 04 | 203 | 2012 | U02028 | 75.000,00 | 0,00 | 0,00 | 0,00 | 75.000,00 | |
| U02028 | Tot. Anno | | | | | 2012 | | 75.000,00 | 0,00 | 0,00 | 0,00 | 75.000,00 | |
| U02028 | Tot. Capitolo | | | | | | | 75.000,00 | 0,00 | 0,00 | 0,00 | 75.000,00 | |
| U02030 | 3120007413 | 2 | 08 | 01 | 203 | 2012 | U02030 | 75.000,00 | 0,00 | 0,00 | 0,00 | 75.000,00 | |
| U02030 | Tot. Anno | | | | | 2012 | | 75.000,00 | 0,00 | 0,00 | 0,00 | 75.000,00 | |
| U02030 | Tot. Capitolo | | | | | | | 75.000,00 | 0,00 | 0,00 | 0,00 | 75.000,00 | |
| U02033 | 3170006340 | 2 | 10 | 06 | 203 | 2017 | U02033 | 266.460,43 | 0,00 | 0,00 | 0,00 | 266.460,43 | |
| U02033 | Tot. Anno | | | | | 2017 | | 266.460,43 | 0,00 | 0,00 | 0,00 | 266.460,43 | |
| U02033 | 3200006313 | 2 | 10 | 06 | 203 | 2020 | U02033 | 529.742,55 | 0,00 | 0,00 | 0,00 | 529.742,55 | |
| U02033 | Tot. Anno | | | | | 2020 | | 529.742,55 | 0,00 | 0,00 | 0,00 | 529.742,55 | |
| U02033 | Tot. Capitolo | | | | | | | 796.202,98 | 0,00 | 0,00 | 0,00 | 796.202,98 | |
| U02034 | 3120007417 | 2 | 08 | 01 | 203 | 2012 | U02034 | 70.552,66 | 0,00 | 0,00 | 0,00 | 70.552,66 | |
| U02034 | Tot. Anno | | | | | 2012 | | 70.552,66 | 0,00 | 0,00 | 0,00 | 70.552,66 | |

**ELENCO DEI RESIDUI PASSIVI PROVENIENTI DAGLI ESERCIZI ANTERIORI A QUELLO DI COMPETENZA
DISTINTI PER ESERCIZIO E PER CAPITOLO**

| N. | CAPITOLO | | | | | | Residuo Iniziale al 01/01/2021 | Pagamenti | Riaccertamento | | | Residui Finali al 31/12/2021 | |
|---------------|----------------------|------|------|------|-------|-------------|-----------------------------------|----------------------|----------------------|-------------------|----------------------|---------------------------------|----------------------|
| | N. impegno | Tit. | Miss | Prog | Macro | Provenienza | | | Maggiori Impegni | Minori Impegni | Totale | | |
| | | | | | | Esercizio | | | | | | | Capitolo |
| U02051 | 3160007864 | 2 | 10 | 06 | 203 | 2016 | U02051 | 5.451,34 | 0,00 | 0,00 | 0,00 | 0,00 | 5.451,34 |
| U02051 | Tot. Anno | | | | | 2016 | | 44.108.038,82 | 6.193.808,38 | 0,00 | 0,00 | 0,00 | 37.914.230,44 |
| U02051 | 3170004805 | 2 | 10 | 06 | 203 | 2017 | U02051 | 19.798.580,18 | 0,00 | 0,00 | 0,00 | 0,00 | 19.798.580,18 |
| U02051 | Tot. Anno | | | | | 2017 | | 19.798.580,18 | 0,00 | 0,00 | 0,00 | 0,00 | 19.798.580,18 |
| U02051 | Tot. Capitolo | | | | | | | 68.762.026,93 | 6.193.808,38 | 0,00 | 0,00 | 0,00 | 62.568.218,55 |
| U02051 | 3150004873 | 2 | 10 | 06 | 203 | 2015 | U02052 | 7.482.901,72 | 0,00 | 0,00 | 0,00 | 0,00 | 7.482.901,72 |
| U02051 | Tot. Anno | | | | | 2015 | | 7.482.901,72 | 0,00 | 0,00 | 0,00 | 0,00 | 7.482.901,72 |
| U02052 | 3160006776 | 2 | 10 | 06 | 203 | 2016 | U02052 | 3.314.480,91 | 0,00 | 0,00 | 0,00 | 0,00 | 3.314.480,91 |
| U02052 | Tot. Anno | | | | | 2016 | | 3.314.480,91 | 0,00 | 0,00 | 0,00 | 0,00 | 3.314.480,91 |
| U02052 | Tot. Capitolo | | | | | | | 10.797.382,63 | 0,00 | 0,00 | 0,00 | 0,00 | 10.797.382,63 |
| U02053 | 3150010047 | 2 | 10 | 06 | 202 | 2015 | U02053 | 6.313,97 | 0,00 | 0,00 | 0,00 | 0,00 | 6.313,97 |
| U02053 | 3150010048 | 2 | 10 | 06 | 202 | 2015 | U02053 | 473.304,57 | 0,00 | 0,00 | 0,00 | 0,00 | 473.304,57 |
| U02053 | Tot. Anno | | | | | 2015 | | 479.618,54 | 0,00 | 0,00 | 0,00 | 0,00 | 479.618,54 |
| U02053 | 3170004797 | 2 | 10 | 06 | 202 | 2017 | U02053 | 127.973,85 | 0,00 | 0,00 | 0,00 | 0,00 | 127.973,85 |
| U02053 | Tot. Anno | | | | | 2017 | | 127.973,85 | 0,00 | 0,00 | 0,00 | 0,00 | 127.973,85 |
| U02053 | Tot. Capitolo | | | | | | | 607.592,39 | 0,00 | 0,00 | 0,00 | 0,00 | 607.592,39 |
| U02054 | 3110003426 | 2 | 08 | 01 | 203 | 2011 | U02054 | 450.000,00 | 0,00 | 0,00 | 0,00 | 0,00 | 450.000,00 |
| U02054 | Tot. Anno | | | | | 2011 | | 450.000,00 | 0,00 | 0,00 | 0,00 | 0,00 | 450.000,00 |
| U02054 | Tot. Capitolo | | | | | | | 450.000,00 | 0,00 | 0,00 | 0,00 | 0,00 | 450.000,00 |
| U02057 | 3160007131 | 2 | 14 | 05 | 203 | 2016 | U02057 | 600.671,91 | 0,00 | 0,00 | 0,00 | 0,00 | 600.671,91 |
| U02057 | Tot. Anno | | | | | 2016 | | 600.671,91 | 0,00 | 0,00 | 0,00 | 0,00 | 600.671,91 |
| U02057 | Tot. Capitolo | | | | | | | 600.671,91 | 0,00 | 0,00 | 0,00 | 0,00 | 600.671,91 |
| U02062 | 3110004795 | 2 | 06 | 01 | 203 | 2011 | U02062 | 100.000,00 | 0,00 | 0,00 | 0,00 | 0,00 | 100.000,00 |
| U02062 | Tot. Anno | | | | | 2011 | | 100.000,00 | 0,00 | 0,00 | 0,00 | 0,00 | 100.000,00 |
| U02062 | Tot. Capitolo | | | | | | | 100.000,00 | 0,00 | 0,00 | 0,00 | 0,00 | 100.000,00 |
| U02064 | 3110004793 | 2 | 05 | 01 | 203 | 2011 | U02064 | 150.000,00 | 0,00 | 0,00 | 0,00 | 0,00 | 150.000,00 |
| U02064 | Tot. Anno | | | | | 2011 | | 150.000,00 | 0,00 | 0,00 | 0,00 | 0,00 | 150.000,00 |
| U02064 | Tot. Capitolo | | | | | | | 150.000,00 | 0,00 | 0,00 | 0,00 | 0,00 | 150.000,00 |
| U02065 | 3190003471 | 2 | 09 | 09 | 203 | 2019 | U02065 | 6.675.000,00 | 5.340.000,00 | 0,00 | 0,00 | 0,00 | 1.335.000,00 |
| U02065 | 3190003472 | 2 | 09 | 09 | 203 | 2019 | U02065 | 2.750.000,00 | 0,00 | 0,00 | 0,00 | 0,00 | 2.750.000,00 |
| U02065 | 3190004329 | 2 | 09 | 09 | 203 | 2019 | U02065 | 7.989.272,74 | 3.502.099,52 | 0,00 | 0,00 | 0,00 | 4.487.173,22 |
| U02065 | 3190004969 | 2 | 09 | 09 | 203 | 2019 | U02065 | 3.423.684,72 | 1.692.882,88 | 0,00 | 0,00 | 0,00 | 1.730.801,84 |
| U02065 | 3190005502 | 2 | 09 | 09 | 203 | 2019 | U02065 | 666.927,62 | 592.824,55 | 0,00 | 0,00 | 0,00 | 74.103,07 |
| U02065 | 3190005503 | 2 | 09 | 09 | 203 | 2019 | U02065 | 2.152.383,34 | 0,00 | 0,00 | 0,00 | 0,00 | 2.152.383,34 |
| U02065 | 3190005504 | 2 | 09 | 09 | 203 | 2019 | U02065 | 1.875.277,11 | 1.666.912,99 | 0,00 | 0,00 | 0,00 | 208.364,12 |
| U02065 | 3190005651 | 2 | 09 | 09 | 203 | 2019 | U02065 | 1.268.180,00 | 0,00 | 0,00 | 0,00 | 0,00 | 1.268.180,00 |
| U02065 | 3190006344 | 2 | 09 | 09 | 203 | 2019 | U02065 | 722.713,85 | 306.557,07 | 0,00 | -109.600,30 | -109.600,30 | 306.556,48 |
| U02065 | 3190006391 | 2 | 09 | 09 | 203 | 2019 | U02065 | 783.379,04 | 514.198,04 | 0,00 | -48.810,41 | -48.810,41 | 220.370,59 |
| U02065 | 3190007861 | 2 | 09 | 09 | 203 | 2019 | U02065 | 750.000,00 | 74.330,67 | 0,00 | -6.693,26 | -6.693,26 | 668.976,07 |
| U02065 | 3190007862 | 2 | 09 | 09 | 203 | 2019 | U02065 | 749.549,18 | 520.216,84 | 0,00 | -6.382,26 | -6.382,26 | 222.950,08 |
| U02065 | 3190008710 | 2 | 09 | 09 | 203 | 2019 | U02065 | 3.850.000,00 | 0,00 | 0,00 | -3.850.000,00 | -3.850.000,00 | 0,00 |
| U02065 | 3190009245 | 2 | 09 | 09 | 203 | 2019 | U02065 | 850.000,00 | 558.934,30 | 0,00 | -51.522,42 | -51.522,42 | 239.543,28 |
| U02065 | 3190009255 | 2 | 09 | 09 | 203 | 2019 | U02065 | 3.850.000,00 | 381.173,50 | 0,00 | -38.264,97 | -38.264,97 | 3.430.561,53 |
| U02065 | 3190009256 | 2 | 09 | 09 | 203 | 2019 | U02065 | 749.907,37 | 468.551,94 | 0,00 | -80.547,44 | -80.547,44 | 200.807,99 |
| U02065 | Tot. Anno | | | | | 2019 | | 39.106.274,97 | 15.618.682,30 | 0,00 | -4.191.821,06 | -4.191.821,06 | 19.295.771,61 |
| U02065 | Tot. Capitolo | | | | | | | 39.106.274,97 | 15.618.682,30 | 0,00 | -4.191.821,06 | -4.191.821,06 | 19.295.771,61 |

**ELENCO DEI RESIDUI PASSIVI PROVENIENTI DAGLI ESERCIZI ANTERIORI A QUELLO DI COMPETENZA
DISTINTI PER ESERCIZIO E PER CAPITOLO**

| N. | CAPITOLO | | | | | | Residuo Iniziale al 01/01/2021 | Pagamenti | Riaccertamento | | | Residui Finali al 31/12/2021 | |
|---------------|----------------------|------|------|------|-------|-------------|-----------------------------------|-------------------|---------------------|-------------------|--------------|---------------------------------|-------------------|
| | N. impegno | Tit. | Miss | Prog | Macro | Provenienza | | | Maggiori Impegni | Minori Impegni | Totale | | |
| | | | | | | Esercizio | | | | | | | Capitolo |
| U02067 | 3190007167 | 1 | 01 | 01 | 103 | 2019 | U02067 | 1.998,00 | 0,00 | 0,00 | 0,00 | 0,00 | 1.998,00 |
| U02067 | Tot. Anno | | | | | 2019 | | 1.998,00 | 0,00 | 0,00 | 0,00 | 0,00 | 1.998,00 |
| U02067 | 3200007276 | 1 | 01 | 01 | 103 | 2020 | U02067 | 3.141,30 | 0,00 | 0,00 | 0,00 | 0,00 | 3.141,30 |
| U02067 | 3200007305 | 1 | 01 | 01 | 103 | 2020 | U02067 | 18.497,64 | 0,00 | 0,00 | 0,00 | 0,00 | 18.497,64 |
| U02067 | 3200008169 | 1 | 01 | 01 | 103 | 2020 | U02067 | 3.330,00 | 0,00 | 0,00 | 0,00 | 0,00 | 3.330,00 |
| | 3200008529 | 1 | 01 | 01 | 103 | 2020 | U02067 | 499,50 | 0,00 | 0,00 | 0,00 | 0,00 | 499,50 |
| U02067 | Tot. Anno | | | | | 2020 | | 499,50 | 0,00 | 0,00 | 0,00 | 0,00 | 499,50 |
| U02067 | Tot. Capitolo | | | | | | | 27.466,44 | 0,00 | 0,00 | 0,00 | 0,00 | 27.466,44 |
| U02068 | 3090005887 | 2 | 08 | 01 | 203 | 2009 | U02068 | 50.000,00 | 0,00 | 0,00 | 0,00 | 0,00 | 50.000,00 |
| U02068 | Tot. Anno | | | | | 2009 | | 50.000,00 | 0,00 | 0,00 | 0,00 | 0,00 | 50.000,00 |
| U02068 | Tot. Capitolo | | | | | | | 50.000,00 | 0,00 | 0,00 | 0,00 | 0,00 | 50.000,00 |
| U02069 | 3190007169 | 1 | 01 | 01 | 103 | 2019 | U02069 | 2.344,32 | 0,00 | 0,00 | 0,00 | 0,00 | 2.344,32 |
| U02069 | 3190010432 | 1 | 01 | 01 | 103 | 2019 | U02069 | 27.655,68 | 0,00 | 0,00 | 0,00 | 0,00 | 27.655,68 |
| U02069 | Tot. Anno | | | | | 2019 | | 30.000,00 | 0,00 | 0,00 | 0,00 | 0,00 | 30.000,00 |
| U02069 | 3200007277 | 1 | 01 | 01 | 103 | 2020 | U02069 | 2.012,21 | 0,00 | 0,00 | 0,00 | 0,00 | 2.012,21 |
| U02069 | 3200007306 | 1 | 01 | 01 | 103 | 2020 | U02069 | 28.050,92 | 0,00 | 0,00 | 0,00 | 0,00 | 28.050,92 |
| U02069 | 3200008170 | 1 | 01 | 01 | 103 | 2020 | U02069 | 6.123,84 | 0,00 | 0,00 | 0,00 | 0,00 | 6.123,84 |
| U02069 | 3200008347 | 1 | 01 | 01 | 103 | 2020 | U02069 | 3.173,52 | 0,00 | 0,00 | 0,00 | 0,00 | 3.173,52 |
| U02069 | 3200008530 | 1 | 01 | 01 | 103 | 2020 | U02069 | 293,04 | 0,00 | 0,00 | 0,00 | 0,00 | 293,04 |
| U02069 | Tot. Anno | | | | | 2020 | | 39.653,53 | 0,00 | 0,00 | 0,00 | 0,00 | 39.653,53 |
| U02069 | Tot. Capitolo | | | | | | | 69.653,53 | 0,00 | 0,00 | 0,00 | 0,00 | 69.653,53 |
| U02070 | 3090005888 | 2 | 06 | 01 | 203 | 2009 | U02070 | 50.000,00 | 0,00 | 0,00 | 0,00 | 0,00 | 50.000,00 |
| U02070 | Tot. Anno | | | | | 2009 | | 50.000,00 | 0,00 | 0,00 | 0,00 | 0,00 | 50.000,00 |
| U02070 | Tot. Capitolo | | | | | | | 50.000,00 | 0,00 | 0,00 | 0,00 | 0,00 | 50.000,00 |
| U02071 | 3200006369 | 1 | 10 | 02 | 104 | 2020 | U02071 | 1.129,00 | 0,00 | 0,00 | 0,00 | 0,00 | 1.129,00 |
| U02071 | Tot. Anno | | | | | 2020 | | 1.129,00 | 0,00 | 0,00 | 0,00 | 0,00 | 1.129,00 |
| U02071 | Tot. Capitolo | | | | | | | 1.129,00 | 0,00 | 0,00 | 0,00 | 0,00 | 1.129,00 |
| U02072 | 3170006207 | 1 | 05 | 02 | 104 | 2017 | U02072 | 202.950,00 | 0,00 | 0,00 | 0,00 | 0,00 | 202.950,00 |
| U02072 | Tot. Anno | | | | | 2017 | | 202.950,00 | 0,00 | 0,00 | 0,00 | 0,00 | 202.950,00 |
| U02072 | 3180008419 | 1 | 05 | 02 | 104 | 2018 | U02072 | 354.000,00 | 16.108,88 | 0,00 | 0,00 | 0,00 | 337.891,12 |
| U02072 | Tot. Anno | | | | | 2018 | | 354.000,00 | 16.108,88 | 0,00 | 0,00 | 0,00 | 337.891,12 |
| U02072 | Tot. Capitolo | | | | | | | 556.950,00 | 16.108,88 | 0,00 | 0,00 | 0,00 | 540.841,12 |
| U02073 | 3190007007 | 2 | 09 | 01 | 203 | 2019 | U02073 | 344.658,16 | 0,00 | 0,00 | 0,00 | 0,00 | 344.658,16 |
| U02073 | Tot. Anno | | | | | 2019 | | 344.658,16 | 0,00 | 0,00 | 0,00 | 0,00 | 344.658,16 |
| U02073 | Tot. Capitolo | | | | | | | 344.658,16 | 0,00 | 0,00 | 0,00 | 0,00 | 344.658,16 |
| U02074 | 3090005879 | 2 | 08 | 01 | 203 | 2009 | U02074 | 507.949,32 | 0,00 | 0,00 | 0,00 | 0,00 | 507.949,32 |
| U02074 | Tot. Anno | | | | | 2009 | | 507.949,32 | 0,00 | 0,00 | 0,00 | 0,00 | 507.949,32 |
| U02074 | Tot. Capitolo | | | | | | | 507.949,32 | 0,00 | 0,00 | 0,00 | 0,00 | 507.949,32 |
| U02075 | 3180007031 | 2 | 16 | 03 | 203 | 2019 | U02075 | 2.399,10 | 2.399,09 | 0,00 | -0,01 | -0,01 | 0,00 |
| U02075 | 3180007032 | 2 | 16 | 03 | 203 | 2019 | U02075 | 374,43 | 374,43 | 0,00 | 0,00 | 0,00 | 0,00 |
| U02075 | Tot. Anno | | | | | 2019 | | 2.773,53 | 2.773,52 | 0,00 | -0,01 | -0,01 | 0,00 |
| U02075 | 3180007033 | 2 | 16 | 03 | 203 | 2020 | U02075 | 118.656,39 | 101.521,70 | 0,00 | 0,00 | 0,00 | 17.134,69 |
| U02075 | 3180007034 | 2 | 16 | 03 | 203 | 2020 | U02075 | 18.518,62 | 15.844,43 | 0,00 | 0,00 | 0,00 | 2.674,19 |
| U02075 | 3200006902 | 2 | 16 | 03 | 203 | 2020 | U02075 | 118.827,36 | 0,00 | 0,00 | 0,00 | 0,00 | 118.827,36 |
| U02075 | 3200006903 | 2 | 16 | 03 | 203 | 2020 | U02075 | 224.535,05 | 0,00 | 0,00 | 0,00 | 0,00 | 224.535,05 |
| U02075 | 3200008026 | 2 | 16 | 03 | 203 | 2020 | U02075 | 47.700,92 | 0,00 | 0,00 | 0,00 | 0,00 | 47.700,92 |

ELENCO DEI RESIDUI PASSIVI PROVENIENTI DAGLI ESERCIZI ANTERIORI A QUELLO DI COMPETENZA
DISTINTI PER ESERCIZIO E PER CAPITOLO

| N. | CAPITOLO | | | | | | Residuo Iniziale al 01/01/2021 | Pagamenti | Riaccertamento | | | Residui Finali al 31/12/2021 | |
|--------|---------------|------|------|------|-------|-------------|-----------------------------------|---------------|---------------------|-------------------|-------------|---------------------------------|---------------|
| | N. impegno | Tit. | Miss | Prog | Macro | Provenienza | | | Maggiori Impegni | Minori Impegni | Totale | | |
| | | | | | | Esercizio | | | | | | | Capitolo |
| U02075 | Tot. Anno | | | | | 2020 | 528.238,34 | 117.366,13 | 0,00 | 0,00 | 0,00 | 410.872,21 | |
| U02075 | Tot. Capitolo | | | | | | 531.011,87 | 120.139,65 | 0,00 | -0,01 | -0,01 | 410.872,21 | |
| U02076 | 3090005883 | 2 | 08 | 01 | 203 | 2009 | U02076 | 204.131,07 | 0,00 | 0,00 | -204.131,07 | -204.131,07 | 0,00 |
| U02076 | Tot. Anno | | | | | 2009 | | 204.131,07 | 0,00 | 0,00 | -204.131,07 | -204.131,07 | 0,00 |
| U02076 | Tot. Capitolo | | | | | | | 204.131,07 | 0,00 | 0,00 | -204.131,07 | -204.131,07 | 0,00 |
| U02076 | 3090005884 | 2 | 08 | 01 | 203 | 2009 | U02078 | 175.196,77 | 0,00 | 0,00 | -175.196,77 | -175.196,77 | 0,00 |
| U02076 | Tot. Anno | | | | | 2009 | | 175.196,77 | 0,00 | 0,00 | -175.196,77 | -175.196,77 | 0,00 |
| U02076 | Tot. Capitolo | | | | | | | 175.196,77 | 0,00 | 0,00 | -175.196,77 | -175.196,77 | 0,00 |
| U02078 | Tot. Anno | | | | | 2009 | | 175.196,77 | 0,00 | 0,00 | -175.196,77 | -175.196,77 | 0,00 |
| U02078 | Tot. Capitolo | | | | | | | 175.196,77 | 0,00 | 0,00 | -175.196,77 | -175.196,77 | 0,00 |
| U02080 | 3090005885 | 2 | 08 | 01 | 203 | 2009 | U02080 | 155.843,40 | 0,00 | 0,00 | -155.843,40 | -155.843,40 | 0,00 |
| U02080 | Tot. Anno | | | | | 2009 | | 155.843,40 | 0,00 | 0,00 | -155.843,40 | -155.843,40 | 0,00 |
| U02080 | Tot. Capitolo | | | | | | | 155.843,40 | 0,00 | 0,00 | -155.843,40 | -155.843,40 | 0,00 |
| U02091 | 3180008918 | 1 | 01 | 04 | 109 | 2018 | U02091 | 13.827.091,51 | 0,00 | 0,00 | 0,00 | 0,00 | 13.827.091,51 |
| U02091 | Tot. Anno | | | | | 2018 | | 13.827.091,51 | 0,00 | 0,00 | 0,00 | 0,00 | 13.827.091,51 |
| U02091 | Tot. Capitolo | | | | | | | 13.827.091,51 | 0,00 | 0,00 | 0,00 | 0,00 | 13.827.091,51 |
| U02094 | 3150009609 | 2 | 09 | 04 | 203 | 2015 | U02094 | 50.000,00 | 0,00 | 0,00 | 0,00 | 0,00 | 50.000,00 |
| U02094 | Tot. Anno | | | | | 2015 | | 50.000,00 | 0,00 | 0,00 | 0,00 | 0,00 | 50.000,00 |
| U02094 | Tot. Capitolo | | | | | | | 50.000,00 | 0,00 | 0,00 | 0,00 | 0,00 | 50.000,00 |
| U02096 | 3170005153 | 2 | 10 | 05 | 203 | 2017 | U02096 | 33.907,81 | 0,00 | 0,00 | 0,00 | 0,00 | 33.907,81 |
| U02096 | Tot. Anno | | | | | 2017 | | 33.907,81 | 0,00 | 0,00 | 0,00 | 0,00 | 33.907,81 |
| U02096 | Tot. Capitolo | | | | | | | 33.907,81 | 0,00 | 0,00 | 0,00 | 0,00 | 33.907,81 |
| U02097 | 3190009675 | 2 | 10 | 05 | 203 | 2019 | U02097 | 42.162,88 | 15.310,34 | 0,00 | 0,00 | 0,00 | 26.852,54 |
| U02097 | 3190009677 | 2 | 10 | 05 | 203 | 2019 | U02097 | 110.821,65 | 46.027,85 | 0,00 | 0,00 | 0,00 | 64.793,80 |
| U02097 | Tot. Anno | | | | | 2019 | | 152.984,53 | 61.338,19 | 0,00 | 0,00 | 0,00 | 91.646,34 |
| U02097 | Tot. Capitolo | | | | | | | 152.984,53 | 61.338,19 | 0,00 | 0,00 | 0,00 | 91.646,34 |
| U02098 | 3150009608 | 2 | 04 | 03 | 203 | 2015 | U02098 | 71.590,31 | 0,00 | 0,00 | 0,00 | 0,00 | 71.590,31 |
| U02098 | Tot. Anno | | | | | 2015 | | 71.590,31 | 0,00 | 0,00 | 0,00 | 0,00 | 71.590,31 |
| U02098 | Tot. Capitolo | | | | | | | 71.590,31 | 0,00 | 0,00 | 0,00 | 0,00 | 71.590,31 |
| U02111 | 3150009850 | 2 | 08 | 01 | 203 | 2015 | U02111 | 8.123,96 | 0,00 | 0,00 | 0,00 | 0,00 | 8.123,96 |
| U02111 | 3150009853 | 2 | 08 | 01 | 203 | 2015 | U02111 | 6.909,06 | 0,00 | 0,00 | 0,00 | 0,00 | 6.909,06 |
| U02111 | 3150009959 | 2 | 08 | 01 | 203 | 2015 | U02111 | 38.002,86 | 0,00 | 0,00 | 0,00 | 0,00 | 38.002,86 |
| U02111 | 3150009990 | 2 | 08 | 01 | 203 | 2015 | U02111 | 32.644,47 | 0,00 | 0,00 | 0,00 | 0,00 | 32.644,47 |
| U02111 | Tot. Anno | | | | | 2015 | | 85.680,35 | 0,00 | 0,00 | 0,00 | 0,00 | 85.680,35 |
| U02111 | Tot. Capitolo | | | | | | | 85.680,35 | 0,00 | 0,00 | 0,00 | 0,00 | 85.680,35 |
| U02112 | 3150009839 | 2 | 08 | 01 | 203 | 2015 | U02112 | 27.221,95 | 0,00 | 0,00 | 0,00 | 0,00 | 27.221,95 |
| U02112 | 3150009844 | 2 | 08 | 01 | 203 | 2015 | U02112 | 663,06 | 0,00 | 0,00 | 0,00 | 0,00 | 663,06 |
| U02112 | 3150009848 | 2 | 08 | 01 | 203 | 2015 | U02112 | 74.582,84 | 0,00 | 0,00 | 0,00 | 0,00 | 74.582,84 |
| U02112 | 3150009932 | 2 | 08 | 01 | 203 | 2015 | U02112 | 133.446,91 | 0,00 | 0,00 | 0,00 | 0,00 | 133.446,91 |
| U02112 | 3150009969 | 2 | 08 | 01 | 203 | 2015 | U02112 | 183.149,54 | 0,00 | 0,00 | 0,00 | 0,00 | 183.149,54 |
| U02112 | 3150009991 | 2 | 08 | 01 | 203 | 2015 | U02112 | 208.442,26 | 0,00 | 0,00 | 0,00 | 0,00 | 208.442,26 |
| U02112 | Tot. Anno | | | | | 2015 | | 627.506,56 | 0,00 | 0,00 | 0,00 | 0,00 | 627.506,56 |
| U02112 | Tot. Capitolo | | | | | | | 627.506,56 | 0,00 | 0,00 | 0,00 | 0,00 | 627.506,56 |
| U02113 | 3200005594 | 1 | 10 | 04 | 103 | 2020 | U02113 | 1.707,50 | 1.707,50 | 0,00 | 0,00 | 0,00 | 0,00 |
| U02113 | 3200006774 | 1 | 10 | 04 | 103 | 2020 | U02113 | 3.292,50 | 3.277,26 | 0,00 | 0,00 | 0,00 | 15,24 |
| U02113 | Tot. Anno | | | | | 2020 | | 5.000,00 | 4.984,76 | 0,00 | 0,00 | 0,00 | 15,24 |
| U02113 | Tot. Capitolo | | | | | | | 5.000,00 | 4.984,76 | 0,00 | 0,00 | 0,00 | 15,24 |
| U02117 | 3150009994 | 2 | 08 | 01 | 203 | 2015 | U02117 | 75.720,31 | 0,00 | 0,00 | 0,00 | 0,00 | 75.720,31 |

**ELENCO DEI RESIDUI PASSIVI PROVENIENTI DAGLI ESERCIZI ANTERIORI A QUELLO DI COMPETENZA
DISTINTI PER ESERCIZIO E PER CAPITOLO**

| N. | CAPITOLO | | | | | | Residuo Iniziale al 01/01/2021 | Pagamenti | Riaccertamento | | | Residui Finali al 31/12/2021 | |
|---------------|----------------------|------|------|------|-------|-------------|-----------------------------------|-------------------|---------------------|--------------------|--------------------|---------------------------------|----------|
| | N. impegno | Tit. | Miss | Prog | Macro | Provenienza | | | Maggiori Impegni | Minori Impegni | Totale | | |
| | | | | | | Esercizio | | | | | | | Capitolo |
| U02117 | Tot. Anno | | | | | 2015 | 75.720,31 | 0,00 | 0,00 | 0,00 | 0,00 | 75.720,31 | |
| U02117 | Tot. Capitolo | | | | | | 75.720,31 | 0,00 | 0,00 | 0,00 | 0,00 | 75.720,31 | |
| U02119 | 3190009754 | 2 | 10 | 05 | 203 | 2019 | U02119 | 67.013,13 | 0,00 | 0,00 | 0,00 | 67.013,13 | |
| U02119 | Tot. Anno | | | | | 2019 | | 67.013,13 | 0,00 | 0,00 | 0,00 | 67.013,13 | |
| U02119 | Tot. Capitolo | | | | | | | 67.013,13 | 0,00 | 0,00 | 0,00 | 67.013,13 | |
| | 3100002914 | 2 | 09 | 01 | 203 | 2010 | U02126 | 45.000,00 | 0,00 | -45.000,00 | -45.000,00 | 0,00 | |
| | 3100005824 | 2 | 09 | 01 | 203 | 2010 | U02126 | 60.000,00 | 0,00 | -60.000,00 | -60.000,00 | 0,00 | |
| U02126 | Tot. Anno | | | | | 2010 | | 105.000,00 | 0,00 | -105.000,00 | -105.000,00 | 0,00 | |
| U02126 | 3120003066 | 2 | 09 | 01 | 203 | 2012 | U02126 | 32.670,00 | 0,00 | -32.670,00 | -32.670,00 | 0,00 | |
| U02126 | Tot. Anno | | | | | 2012 | | 32.670,00 | 0,00 | -32.670,00 | -32.670,00 | 0,00 | |
| U02126 | 3130007221 | 2 | 09 | 01 | 203 | 2013 | U02126 | 2.748,41 | 0,00 | -2.748,41 | -2.748,41 | 0,00 | |
| U02126 | 3130007230 | 2 | 09 | 01 | 203 | 2013 | U02126 | 170.000,00 | 0,00 | 0,00 | 0,00 | 170.000,00 | |
| U02126 | 3130007263 | 2 | 09 | 01 | 203 | 2013 | U02126 | 120.000,00 | 0,00 | 0,00 | 0,00 | 120.000,00 | |
| U02126 | 3130007264 | 2 | 09 | 01 | 203 | 2013 | U02126 | 46.855,82 | 0,00 | 0,00 | 0,00 | 46.855,82 | |
| U02126 | 3130007287 | 2 | 09 | 01 | 203 | 2013 | U02126 | 27.000,00 | 0,00 | 0,00 | 0,00 | 27.000,00 | |
| U02126 | Tot. Anno | | | | | 2013 | | 366.604,23 | 0,00 | -2.748,41 | -2.748,41 | 363.855,82 | |
| U02126 | 3140006280 | 2 | 09 | 01 | 203 | 2014 | U02126 | 35.000,00 | 0,00 | 0,00 | 0,00 | 35.000,00 | |
| U02126 | 3140006377 | 2 | 09 | 01 | 203 | 2014 | U02126 | 21.742,49 | 0,00 | 0,00 | 0,00 | 21.742,49 | |
| U02126 | 3140006396 | 2 | 09 | 01 | 203 | 2014 | U02126 | 14.856,56 | 0,00 | 0,00 | 0,00 | 14.856,56 | |
| U02126 | 3140006513 | 2 | 09 | 01 | 203 | 2014 | U02126 | 2.818,22 | 0,00 | 0,00 | 0,00 | 2.818,22 | |
| U02126 | 3140006523 | 2 | 09 | 01 | 203 | 2014 | U02126 | 30.000,00 | 0,00 | 0,00 | 0,00 | 30.000,00 | |
| U02126 | 3140006788 | 2 | 09 | 01 | 203 | 2014 | U02126 | 18.287,92 | 0,00 | 0,00 | 0,00 | 18.287,92 | |
| U02126 | 3140006792 | 2 | 09 | 01 | 203 | 2014 | U02126 | 25.000,00 | 0,00 | 0,00 | 0,00 | 25.000,00 | |
| U02126 | 3140007150 | 2 | 09 | 01 | 203 | 2014 | U02126 | 40.000,00 | 0,00 | 0,00 | 0,00 | 40.000,00 | |
| U02126 | 3140007153 | 2 | 09 | 01 | 203 | 2014 | U02126 | 11.000,00 | 0,00 | 0,00 | 0,00 | 11.000,00 | |
| U02126 | 3140007155 | 2 | 09 | 01 | 203 | 2014 | U02126 | 10.181,10 | 0,00 | 0,00 | 0,00 | 10.181,10 | |
| U02126 | 3140007156 | 2 | 09 | 01 | 203 | 2014 | U02126 | 199.726,11 | 0,00 | 0,00 | 0,00 | 199.726,11 | |
| U02126 | 3140007157 | 2 | 09 | 01 | 203 | 2014 | U02126 | 25.000,00 | 0,00 | 0,00 | 0,00 | 25.000,00 | |
| U02126 | Tot. Anno | | | | | 2014 | | 433.612,40 | 0,00 | 0,00 | 0,00 | 433.612,40 | |
| U02126 | 3150009346 | 2 | 09 | 01 | 203 | 2015 | U02126 | 8.377,96 | 0,00 | 0,00 | 0,00 | 8.377,96 | |
| U02126 | 3150009373 | 2 | 09 | 01 | 203 | 2015 | U02126 | 12.746,99 | 0,00 | 0,00 | 0,00 | 12.746,99 | |
| U02126 | 3150009376 | 2 | 09 | 01 | 203 | 2015 | U02126 | 21.960,31 | 0,00 | 0,00 | 0,00 | 21.960,31 | |
| U02126 | Tot. Anno | | | | | 2015 | | 43.085,26 | 0,00 | 0,00 | 0,00 | 43.085,26 | |
| U02126 | 3160005855 | 2 | 09 | 01 | 203 | 2016 | U02126 | 160.000,00 | 0,00 | 0,00 | 0,00 | 160.000,00 | |
| U02126 | 3160005954 | 2 | 09 | 01 | 203 | 2016 | U02126 | 80.000,00 | 0,00 | 0,00 | 0,00 | 80.000,00 | |
| U02126 | 3160005956 | 2 | 09 | 01 | 203 | 2016 | U02126 | 60.000,00 | 0,00 | 0,00 | 0,00 | 60.000,00 | |
| U02126 | 3160006107 | 2 | 09 | 01 | 203 | 2016 | U02126 | 75.000,00 | 0,00 | 0,00 | 0,00 | 75.000,00 | |
| U02126 | 3160006110 | 2 | 09 | 01 | 203 | 2016 | U02126 | 86.980,25 | 0,00 | 0,00 | 0,00 | 86.980,25 | |
| U02126 | Tot. Anno | | | | | 2016 | | 461.980,25 | 0,00 | 0,00 | 0,00 | 461.980,25 | |
| U02126 | 3170003741 | 2 | 09 | 01 | 203 | 2017 | U02126 | 39.014,80 | 0,00 | 0,00 | 0,00 | 39.014,80 | |
| U02126 | 3170005550 | 2 | 09 | 01 | 203 | 2017 | U02126 | 64.812,00 | 0,00 | 0,00 | 0,00 | 64.812,00 | |
| U02126 | 3170005596 | 2 | 09 | 01 | 203 | 2017 | U02126 | 50.000,00 | 0,00 | 0,00 | 0,00 | 50.000,00 | |
| U02126 | 3170006008 | 2 | 09 | 01 | 203 | 2017 | U02126 | 162,21 | 0,00 | 0,00 | 0,00 | 162,21 | |
| U02126 | 3170006402 | 2 | 09 | 01 | 203 | 2017 | U02126 | 72.000,00 | 0,00 | 0,00 | 0,00 | 72.000,00 | |
| U02126 | 3170007484 | 2 | 09 | 01 | 203 | 2017 | U02126 | 30.000,00 | 0,00 | 0,00 | 0,00 | 30.000,00 | |
| U02126 | 3170007690 | 2 | 09 | 01 | 203 | 2017 | U02126 | 150.000,00 | 0,00 | 0,00 | 0,00 | 150.000,00 | |

**ELENCO DEI RESIDUI PASSIVI PROVENIENTI DAGLI ESERCIZI ANTERIORI A QUELLO DI COMPETENZA
DISTINTI PER ESERCIZIO E PER CAPITOLO**

| N. | N. impegno | CAPITOLO | | | | Provenienza | | Residuo Iniziale al 01/01/2021 | Pagamenti | Riaccertamento | | | Residui Finali al 31/12/2021 |
|---------------|------------------|----------|------|------|-------|-------------|----------|-----------------------------------|-------------------|---------------------|-------------------|-------------------|---------------------------------|
| | | Tit. | Miss | Prog | Macro | Esercizio | Capitolo | | | Maggiori Impegni | Minori Impegni | Totale | |
| | | | | | | | | | | | | | |
| U02126 | 3170007699 | 2 | 09 | 01 | 203 | 2017 | U02126 | 16.223,77 | 0,00 | 0,00 | 0,00 | 0,00 | 16.223,77 |
| U02126 | 3170007702 | 2 | 09 | 01 | 203 | 2017 | U02126 | 70.000,00 | 70.000,00 | 0,00 | 0,00 | 0,00 | 0,00 |
| U02126 | 3170007787 | 2 | 09 | 01 | 203 | 2017 | U02126 | 74.000,00 | 0,00 | 0,00 | 0,00 | 0,00 | 74.000,00 |
| U02126 | 3170007826 | 2 | 09 | 01 | 203 | 2017 | U02126 | 140.000,00 | 0,00 | 0,00 | 0,00 | 0,00 | 140.000,00 |
| U02126 | 3170008025 | 2 | 09 | 01 | 203 | 2017 | U02126 | 15.000,00 | 0,00 | 0,00 | 0,00 | 0,00 | 15.000,00 |
| | Tot. Anno | | | | | 2017 | | 721.212,78 | 70.000,00 | 0,00 | 0,00 | 0,00 | 651.212,78 |
| | 3180004985 | 2 | 09 | 01 | 203 | 2018 | U02126 | 9,00 | 0,00 | 0,00 | -8.999,78 | -8.999,78 | 0,00 |
| U02126 | 3180005259 | 2 | 09 | 01 | 203 | 2018 | U02126 | 15.000,00 | 0,00 | 0,00 | 0,00 | 0,00 | 15.000,00 |
| U02126 | 3180005261 | 2 | 09 | 01 | 203 | 2018 | U02126 | 15.000,00 | 0,00 | 0,00 | 0,00 | 0,00 | 15.000,00 |
| U02126 | 3180005415 | 2 | 09 | 01 | 203 | 2018 | U02126 | 25.000,00 | 0,00 | 0,00 | 0,00 | 0,00 | 25.000,00 |
| U02126 | 3180006927 | 2 | 09 | 01 | 203 | 2018 | U02126 | 55.000,00 | 0,00 | 0,00 | 0,00 | 0,00 | 55.000,00 |
| U02126 | 3180007250 | 2 | 09 | 01 | 203 | 2018 | U02126 | 25.482,44 | 25.482,44 | 0,00 | 0,00 | 0,00 | 0,00 |
| U02126 | 3180007626 | 2 | 09 | 01 | 203 | 2018 | U02126 | 130.000,00 | 0,00 | 0,00 | 0,00 | 0,00 | 130.000,00 |
| U02126 | 3180007853 | 2 | 09 | 01 | 203 | 2018 | U02126 | 70.000,00 | 70.000,00 | 0,00 | 0,00 | 0,00 | 0,00 |
| U02126 | Tot. Anno | | | | | 2018 | | 427.835,72 | 178.835,94 | 0,00 | -8.999,78 | -8.999,78 | 240.000,00 |
| U02126 | 3190001775 | 2 | 09 | 01 | 203 | 2019 | U02126 | 134.200,00 | 0,00 | 0,00 | 0,00 | 0,00 | 134.200,00 |
| U02126 | 3190004999 | 2 | 09 | 01 | 203 | 2019 | U02126 | 4.312,89 | 0,00 | 0,00 | -4.312,89 | -4.312,89 | 0,00 |
| U02126 | 3190008522 | 2 | 09 | 01 | 203 | 2019 | U02126 | 100.000,00 | 0,00 | 0,00 | 0,00 | 0,00 | 100.000,00 |
| U02126 | 3190009383 | 2 | 09 | 01 | 203 | 2019 | U02126 | 53.000,00 | 0,00 | 0,00 | 0,00 | 0,00 | 53.000,00 |
| U02126 | 3190010337 | 2 | 09 | 01 | 203 | 2019 | U02126 | 2.415.383,89 | 862.279,95 | 0,00 | -14.505,58 | -14.505,58 | 1.538.598,36 |
| U02126 | 3190010338 | 2 | 09 | 01 | 203 | 2019 | U02126 | 775.000,00 | 129.852,16 | 0,00 | 0,00 | 0,00 | 645.147,84 |
| U02126 | Tot. Anno | | | | | 2019 | | 3.481.896,78 | 992.132,11 | 0,00 | -18.818,47 | -18.818,47 | 2.470.946,20 |
| U02126 | 3200007041 | 2 | 09 | 01 | 203 | 2020 | U02126 | 80.000,00 | 79.697,92 | 0,00 | -302,08 | -302,08 | 0,00 |
| U02126 | 3200007042 | 2 | 09 | 01 | 203 | 2020 | U02126 | 70.000,00 | 0,00 | 0,00 | 0,00 | 0,00 | 70.000,00 |
| U02126 | 3200007043 | 2 | 09 | 01 | 203 | 2020 | U02126 | 142.901,65 | 114.672,61 | 0,00 | -28.229,04 | -28.229,04 | 0,00 |
| U02126 | 3200007207 | 2 | 09 | 01 | 203 | 2020 | U02126 | 164.740,46 | 164.740,46 | 0,00 | 0,00 | 0,00 | 0,00 |
| U02126 | 3200007222 | 2 | 09 | 01 | 203 | 2020 | U02126 | 50.000,00 | 49.760,23 | 0,00 | -239,77 | -239,77 | 0,00 |
| U02126 | 3200007225 | 2 | 09 | 01 | 203 | 2020 | U02126 | 62.000,00 | 57.461,62 | 0,00 | -4.538,38 | -4.538,38 | 0,00 |
| U02126 | 3200007227 | 2 | 09 | 01 | 203 | 2020 | U02126 | 27.280,00 | 0,00 | 0,00 | 0,00 | 0,00 | 27.280,00 |
| U02126 | 3200007328 | 2 | 09 | 01 | 203 | 2020 | U02126 | 155.000,00 | 153.901,51 | 0,00 | -1.098,49 | -1.098,49 | 0,00 |
| U02126 | 3200007332 | 2 | 09 | 01 | 203 | 2020 | U02126 | 54.442,29 | 0,00 | 0,00 | 0,00 | 0,00 | 54.442,29 |
| U02126 | 3200007587 | 2 | 09 | 01 | 203 | 2020 | U02126 | 251.086,50 | 251.086,50 | 0,00 | 0,00 | 0,00 | 0,00 |
| U02126 | 3200007588 | 2 | 09 | 01 | 203 | 2020 | U02126 | 173.597,81 | 173.597,81 | 0,00 | 0,00 | 0,00 | 0,00 |
| U02126 | 3200007706 | 2 | 09 | 01 | 203 | 2020 | U02126 | 30.000,00 | 0,00 | 0,00 | 0,00 | 0,00 | 30.000,00 |
| U02126 | 3200007769 | 2 | 09 | 01 | 203 | 2020 | U02126 | 272.920,75 | 272.920,75 | 0,00 | 0,00 | 0,00 | 0,00 |
| U02126 | 3200007772 | 2 | 09 | 01 | 203 | 2020 | U02126 | 58.926,00 | 58.926,00 | 0,00 | 0,00 | 0,00 | 0,00 |
| U02126 | 3200007782 | 2 | 09 | 01 | 203 | 2020 | U02126 | 23.000,00 | 0,00 | 0,00 | 0,00 | 0,00 | 23.000,00 |
| U02126 | 3200007784 | 2 | 09 | 01 | 203 | 2020 | U02126 | 81.791,20 | 75.756,98 | 0,00 | -6.034,22 | -6.034,22 | 0,00 |
| U02126 | 3200007785 | 2 | 09 | 01 | 203 | 2020 | U02126 | 13.000,00 | 0,00 | 0,00 | 0,00 | 0,00 | 13.000,00 |
| U02126 | 3200007786 | 2 | 09 | 01 | 203 | 2020 | U02126 | 50.000,00 | 0,00 | 0,00 | 0,00 | 0,00 | 50.000,00 |
| U02126 | 3200007787 | 2 | 09 | 01 | 203 | 2020 | U02126 | 120.000,00 | 0,00 | 0,00 | 0,00 | 0,00 | 120.000,00 |
| U02126 | 3200007793 | 2 | 09 | 01 | 203 | 2020 | U02126 | 30.000,00 | 0,00 | 0,00 | 0,00 | 0,00 | 30.000,00 |
| U02126 | 3200007795 | 2 | 09 | 01 | 203 | 2020 | U02126 | 3.000,00 | 0,00 | 0,00 | 0,00 | 0,00 | 3.000,00 |
| U02126 | 3200007796 | 2 | 09 | 01 | 203 | 2020 | U02126 | 150.000,00 | 0,00 | 0,00 | 0,00 | 0,00 | 150.000,00 |
| U02126 | 3200007813 | 2 | 09 | 01 | 203 | 2020 | U02126 | 65.000,00 | 0,00 | 0,00 | 0,00 | 0,00 | 65.000,00 |
| U02126 | 3200007996 | 2 | 09 | 01 | 203 | 2020 | U02126 | 44.000,00 | 41.549,39 | 0,00 | -2.450,61 | -2.450,61 | 0,00 |

**ELENCO DEI RESIDUI PASSIVI PROVENIENTI DAGLI ESERCIZI ANTERIORI A QUELLO DI COMPETENZA
DISTINTI PER ESERCIZIO E PER CAPITOLO**

| N. | N. impegno | CAPITOLO | | | | Provenienza | | Residuo Iniziale al 01/01/2021 | Pagamenti | Riaccertamento | | | Residui Finali al 31/12/2021 |
|---------------|----------------------|----------|------|------|-------|-------------|----------|-----------------------------------|---------------------|---------------------|--------------------|--------------------|---------------------------------|
| | | Tit. | Miss | Prog | Macro | Esercizio | Capitolo | | | Maggiori Impegni | Minori Impegni | Totale | |
| | | | | | | | | | | | | | |
| U02126 | 3200008013 | 2 | 09 | 01 | 203 | 2020 | U02126 | 97.600,00 | 86.994,06 | 0,00 | -10.605,94 | -10.605,94 | 0,00 |
| U02126 | 3200008014 | 2 | 09 | 01 | 203 | 2020 | U02126 | 120.000,00 | 103.347,57 | 0,00 | -16.652,43 | -16.652,43 | 0,00 |
| U02126 | 3200008036 | 2 | 09 | 01 | 203 | 2020 | U02126 | 20.000,00 | 0,00 | 0,00 | 0,00 | 0,00 | 20.000,00 |
| U02126 | 3200008038 | 2 | 09 | 01 | 203 | 2020 | U02126 | 80.000,00 | 80.000,00 | 0,00 | 0,00 | 0,00 | 0,00 |
| U02126 | 3200008040 | 2 | 09 | 01 | 203 | 2020 | U02126 | 80.000,00 | 0,00 | 0,00 | 0,00 | 0,00 | 80.000,00 |
| U02126 | 3200008066 | 2 | 09 | 01 | 203 | 2020 | U02126 | 246.438,88 | 246.438,72 | 0,00 | -0,16 | -0,16 | 0,00 |
| U02126 | 3200008069 | 2 | 09 | 01 | 203 | 2020 | U02126 | 371,00 | 0,00 | 0,00 | -1.062,48 | -1.062,48 | 0,00 |
| U02126 | Tot. Anno | | | | | 2020 | | 3.193.642,40 | 2.386.706,51 | 0,00 | -71.213,60 | -71.213,60 | 735.722,29 |
| U02126 | Tot. Capitolo | | | | | | | 9.267.539,82 | 3.627.674,56 | 0,00 | -239.450,26 | -239.450,26 | 5.400.415,00 |
| U02131 | 3200007865 | 2 | 08 | 01 | 203 | 2020 | U02131 | 500.000,00 | 0,00 | 0,00 | 0,00 | 0,00 | 500.000,00 |
| U02131 | Tot. Anno | | | | | 2020 | | 500.000,00 | 0,00 | 0,00 | 0,00 | 0,00 | 500.000,00 |
| U02131 | Tot. Capitolo | | | | | | | 500.000,00 | 0,00 | 0,00 | 0,00 | 0,00 | 500.000,00 |
| U02133 | 3200007862 | 2 | 08 | 01 | 203 | 2020 | U02133 | 99.813,60 | 0,00 | 0,00 | 0,00 | 0,00 | 99.813,60 |
| U02133 | Tot. Anno | | | | | 2020 | | 99.813,60 | 0,00 | 0,00 | 0,00 | 0,00 | 99.813,60 |
| U02133 | Tot. Capitolo | | | | | | | 99.813,60 | 0,00 | 0,00 | 0,00 | 0,00 | 99.813,60 |
| U02137 | 3200007861 | 2 | 04 | 03 | 203 | 2020 | U02137 | 21.233,38 | 0,00 | 0,00 | 0,00 | 0,00 | 21.233,38 |
| U02137 | Tot. Anno | | | | | 2020 | | 21.233,38 | 0,00 | 0,00 | 0,00 | 0,00 | 21.233,38 |
| U02137 | Tot. Capitolo | | | | | | | 21.233,38 | 0,00 | 0,00 | 0,00 | 0,00 | 21.233,38 |
| U02138 | 3150009046 | 2 | 10 | 05 | 203 | 2015 | U02138 | 598.218,51 | 189.533,81 | 0,00 | 0,00 | 0,00 | 408.684,70 |
| U02138 | 3150009535 | 2 | 10 | 05 | 203 | 2015 | U02138 | 721.622,29 | 0,00 | 0,00 | 0,00 | 0,00 | 721.622,29 |
| U02138 | 3150009537 | 2 | 10 | 05 | 203 | 2015 | U02138 | 173.085,87 | 0,00 | 0,00 | 0,00 | 0,00 | 173.085,87 |
| U02138 | 3150009538 | 2 | 10 | 05 | 203 | 2015 | U02138 | 112.107,59 | 0,00 | 0,00 | 0,00 | 0,00 | 112.107,59 |
| U02138 | Tot. Anno | | | | | 2015 | | 1.605.034,26 | 189.533,81 | 0,00 | 0,00 | 0,00 | 1.415.500,45 |
| U02138 | 3160006075 | 2 | 10 | 05 | 203 | 2016 | U02138 | 167.842,43 | 0,00 | 0,00 | 0,00 | 0,00 | 167.842,43 |
| U02138 | 3160006076 | 2 | 10 | 05 | 203 | 2016 | U02138 | 46.495,52 | 0,00 | 0,00 | 0,00 | 0,00 | 46.495,52 |
| U02138 | 3160006101 | 2 | 10 | 05 | 203 | 2016 | U02138 | 1.698.870,53 | 217.848,52 | 0,00 | 0,00 | 0,00 | 1.481.022,01 |
| U02138 | 3160006102 | 2 | 10 | 05 | 203 | 2016 | U02138 | 276.705,00 | 0,00 | 0,00 | 0,00 | 0,00 | 276.705,00 |
| U02138 | 3160006104 | 2 | 10 | 05 | 203 | 2016 | U02138 | 382.399,16 | 0,00 | 0,00 | 0,00 | 0,00 | 382.399,16 |
| U02138 | 3160006106 | 2 | 10 | 05 | 203 | 2016 | U02138 | 52.122,52 | 0,00 | 0,00 | 0,00 | 0,00 | 52.122,52 |
| U02138 | Tot. Anno | | | | | 2016 | | 2.624.435,16 | 217.848,52 | 0,00 | 0,00 | 0,00 | 2.406.586,64 |
| U02138 | 3170006020 | 2 | 10 | 05 | 203 | 2017 | U02138 | 392.000,00 | 0,00 | 0,00 | 0,00 | 0,00 | 392.000,00 |
| U02138 | Tot. Anno | | | | | 2017 | | 392.000,00 | 0,00 | 0,00 | 0,00 | 0,00 | 392.000,00 |
| U02138 | 3180007777 | 2 | 10 | 05 | 203 | 2018 | U02138 | 105.941,75 | 0,00 | 0,00 | 0,00 | 0,00 | 105.941,75 |
| U02138 | 3180007778 | 2 | 10 | 05 | 203 | 2018 | U02138 | 58.554,56 | 0,00 | 0,00 | 0,00 | 0,00 | 58.554,56 |
| U02138 | 3180007779 | 2 | 10 | 05 | 203 | 2018 | U02138 | 33.975,02 | 0,00 | 0,00 | 0,00 | 0,00 | 33.975,02 |
| U02138 | 3180007780 | 2 | 10 | 05 | 203 | 2018 | U02138 | 17.731,74 | 0,00 | 0,00 | 0,00 | 0,00 | 17.731,74 |
| U02138 | 3180007781 | 2 | 10 | 05 | 203 | 2018 | U02138 | 90.292,49 | 0,00 | 0,00 | 0,00 | 0,00 | 90.292,49 |
| U02138 | 3180007786 | 2 | 10 | 05 | 203 | 2018 | U02138 | 29.743,96 | 0,00 | 0,00 | 0,00 | 0,00 | 29.743,96 |
| U02138 | 3180007787 | 2 | 10 | 05 | 203 | 2018 | U02138 | 9.333,91 | 0,00 | 0,00 | 0,00 | 0,00 | 9.333,91 |
| U02138 | Tot. Anno | | | | | 2018 | | 345.573,43 | 0,00 | 0,00 | 0,00 | 0,00 | 345.573,43 |
| U02138 | 3190009857 | 2 | 10 | 05 | 203 | 2019 | U02138 | 821.484,86 | 0,00 | 0,00 | 0,00 | 0,00 | 821.484,86 |
| U02138 | Tot. Anno | | | | | 2019 | | 821.484,86 | 0,00 | 0,00 | 0,00 | 0,00 | 821.484,86 |
| U02138 | Tot. Capitolo | | | | | | | 5.788.527,71 | 407.382,33 | 0,00 | 0,00 | 0,00 | 5.381.145,38 |
| U02142 | 3090003824 | 2 | 08 | 01 | 203 | 2009 | U02142 | 3.749.267,52 | 0,00 | 0,00 | 0,00 | 0,00 | 3.749.267,52 |
| U02142 | 3090003825 | 2 | 08 | 01 | 203 | 2009 | U02142 | 306,22 | 0,00 | 0,00 | -306,22 | -306,22 | 0,00 |
| U02142 | Tot. Anno | | | | | 2009 | | 3.749.573,74 | 0,00 | 0,00 | -306,22 | -306,22 | 3.749.267,52 |

ELENCO DEI RESIDUI PASSIVI PROVENIENTI DAGLI ESERCIZI ANTERIORI A QUELLO DI COMPETENZA
DISTINTI PER ESERCIZIO E PER CAPITOLO

| N. | CAPITOLO | | | | | | Residuo Iniziale al 01/01/2021 | Pagamenti | Riaccertamento | | | Residui Finali al 31/12/2021 | |
|---------------|----------------------|------|------|------|-------|-------------|-----------------------------------|---------------------|---------------------|--------------------|----------------------|---------------------------------|----------|
| | N. impegno | Tit. | Miss | Prog | Macro | Provenienza | | | Maggiori Impegni | Minori Impegni | Totale | | |
| | | | | | | Esercizio | | | | | | | Capitolo |
| U02142 | 3100000808 | 2 | 08 | 01 | 203 | 2010 | U02142 | 84.028,48 | 0,00 | 0,00 | 0,00 | 84.028,48 | |
| U02142 | 3100000820 | 2 | 08 | 01 | 203 | 2010 | U02142 | 1.526.535,71 | 0,00 | 0,00 | 0,00 | 1.526.535,71 | |
| U02142 | 3100006068 | 2 | 08 | 01 | 203 | 2010 | U02142 | 2.565.971,53 | 0,00 | 0,00 | 0,00 | 2.565.971,53 | |
| U02142 | Tot. Anno | | | | | 2010 | | 4.176.535,72 | 0,00 | 0,00 | 0,00 | 4.176.535,72 | |
| U02142 | 3150009565 | 2 | 08 | 01 | 203 | 2015 | U02142 | 673.395,86 | 0,00 | 0,00 | -143.918,30 | 529.477,56 | |
| | 3150009995 | 2 | 08 | 01 | 203 | 2015 | U02142 | 97.398,46 | 0,00 | 0,00 | 0,00 | 97.398,46 | |
| | Tot. Anno | | | | | 2015 | | 771.794,32 | 0,00 | -143.918,30 | -143.918,30 | 626.876,02 | |
| U02142 | 3200007859 | 2 | 08 | 01 | 203 | 2020 | U02142 | 93.000,00 | 0,00 | 0,00 | 0,00 | 93.000,00 | |
| U02142 | Tot. Anno | | | | | 2020 | | 93.000,00 | 0,00 | 0,00 | 0,00 | 93.000,00 | |
| U02142 | Tot. Capitolo | | | | | | | 8.789.903,78 | 0,00 | 0,00 | -144.224,52 | 8.645.679,26 | |
| U02143 | 3150009612 | 2 | 10 | 05 | 203 | 2015 | U02143 | 260.375,07 | 0,00 | 0,00 | -21.238,51 | 239.136,56 | |
| U02143 | 3150009615 | 2 | 10 | 05 | 203 | 2015 | U02143 | 398.196,05 | 0,00 | 0,00 | 0,00 | 398.196,05 | |
| U02143 | Tot. Anno | | | | | 2015 | | 658.571,12 | 0,00 | 0,00 | -21.238,51 | 637.332,61 | |
| U02143 | 3200007857 | 2 | 10 | 05 | 203 | 2020 | U02143 | 928.935,28 | 340.060,79 | 0,00 | -500,06 | 588.374,43 | |
| U02143 | Tot. Anno | | | | | 2020 | | 928.935,28 | 340.060,79 | 0,00 | -500,06 | 588.374,43 | |
| U02143 | Tot. Capitolo | | | | | | | 1.587.506,40 | 340.060,79 | 0,00 | -21.738,57 | 1.225.707,04 | |
| U02147 | 3170004853 | 2 | 10 | 05 | 203 | 2017 | U02147 | 3.031.027,15 | 0,00 | 0,00 | 0,00 | 3.031.027,15 | |
| U02147 | Tot. Anno | | | | | 2017 | | 3.031.027,15 | 0,00 | 0,00 | 0,00 | 3.031.027,15 | |
| U02147 | Tot. Capitolo | | | | | | | 3.031.027,15 | 0,00 | 0,00 | 0,00 | 3.031.027,15 | |
| U02151 | 3100005309 | 2 | 10 | 05 | 203 | 2010 | U02138 | 406.303,75 | 0,00 | 0,00 | 0,00 | 406.303,75 | |
| U02151 | Tot. Anno | | | | | 2010 | | 406.303,75 | 0,00 | 0,00 | 0,00 | 406.303,75 | |
| U02151 | Tot. Capitolo | | | | | | | 406.303,75 | 0,00 | 0,00 | 0,00 | 406.303,75 | |
| U02152 | 3160005463 | 2 | 08 | 01 | 203 | 2016 | U02152 | 2.838.760,39 | 0,00 | 0,00 | -2.838.760,39 | 0,00 | |
| U02152 | Tot. Anno | | | | | 2016 | | 2.838.760,39 | 0,00 | 0,00 | -2.838.760,39 | 0,00 | |
| U02152 | Tot. Capitolo | | | | | | | 2.838.760,39 | 0,00 | 0,00 | -2.838.760,39 | 0,00 | |
| U02153 | 3170004220 | 2 | 10 | 06 | 203 | 2017 | U02153 | 126.417,20 | 0,00 | 0,00 | 0,00 | 126.417,20 | |
| U02153 | Tot. Anno | | | | | 2017 | | 126.417,20 | 0,00 | 0,00 | 0,00 | 126.417,20 | |
| U02153 | Tot. Capitolo | | | | | | | 126.417,20 | 0,00 | 0,00 | 0,00 | 126.417,20 | |
| U02155 | 3170007340 | 2 | 10 | 06 | 203 | 2017 | U02155 | 2.500.000,00 | 0,00 | 0,00 | 0,00 | 2.500.000,00 | |
| U02155 | Tot. Anno | | | | | 2017 | | 2.500.000,00 | 0,00 | 0,00 | 0,00 | 2.500.000,00 | |
| U02155 | Tot. Capitolo | | | | | | | 2.500.000,00 | 0,00 | 0,00 | 0,00 | 2.500.000,00 | |
| U02157 | 3170003891 | 2 | 10 | 06 | 203 | 2017 | U02157 | 1.304.581,70 | 202.834,20 | 0,00 | 0,00 | 1.101.747,50 | |
| U02157 | Tot. Anno | | | | | 2017 | | 1.304.581,70 | 202.834,20 | 0,00 | 0,00 | 1.101.747,50 | |
| U02157 | Tot. Capitolo | | | | | | | 1.304.581,70 | 202.834,20 | 0,00 | 0,00 | 1.101.747,50 | |
| U02159 | 3180007397 | 2 | 10 | 06 | 203 | 2018 | U02159 | 240.104,80 | 59.743,48 | 0,00 | 0,00 | 180.361,32 | |
| U02159 | Tot. Anno | | | | | 2018 | | 240.104,80 | 59.743,48 | 0,00 | 0,00 | 180.361,32 | |
| U02159 | 3180007398 | 2 | 10 | 06 | 203 | 2019 | U02159 | 60.533,82 | 7.654,86 | 0,00 | 0,00 | 52.878,96 | |
| U02159 | Tot. Anno | | | | | 2019 | | 60.533,82 | 7.654,86 | 0,00 | 0,00 | 52.878,96 | |
| U02159 | 3180007481 | 2 | 10 | 06 | 203 | 2020 | U02159 | 59.961,38 | 653,60 | 0,00 | 0,00 | 59.307,78 | |
| U02159 | Tot. Anno | | | | | 2020 | | 59.961,38 | 653,60 | 0,00 | 0,00 | 59.307,78 | |
| U02159 | Tot. Capitolo | | | | | | | 360.600,00 | 68.051,94 | 0,00 | 0,00 | 292.548,06 | |
| U02166 | 3090001530 | 2 | 06 | 02 | 203 | 2009 | U02166 | 150.000,00 | 0,00 | 0,00 | 0,00 | 150.000,00 | |
| U02166 | 3090008191 | 2 | 06 | 02 | 203 | 2009 | U02166 | 6.007,55 | 0,00 | 0,00 | 0,00 | 6.007,55 | |
| U02166 | Tot. Anno | | | | | 2009 | | 156.007,55 | 0,00 | 0,00 | 0,00 | 156.007,55 | |
| U02166 | 3150009607 | 2 | 06 | 02 | 203 | 2015 | U02166 | 81.665,34 | 0,00 | 0,00 | 0,00 | 81.665,34 | |
| U02166 | Tot. Anno | | | | | 2015 | | 81.665,34 | 0,00 | 0,00 | 0,00 | 81.665,34 | |

ELENCO DEI RESIDUI PASSIVI PROVENIENTI DAGLI ESERCIZI ANTERIORI A QUELLO DI COMPETENZA
DISTINTI PER ESERCIZIO E PER CAPITOLO

| N. | N. impegno | CAPITOLO | | | | Provenienza | | Residuo Iniziale al 01/01/2021 | Pagamenti | Riaccertamento | | | Residui Finali al 31/12/2021 |
|---------------|----------------------|----------|------|------|-------|-------------|----------|-----------------------------------|----------------------|---------------------|-------------------|-------------|---------------------------------|
| | | Tit. | Miss | Prog | Macro | Esercizio | Capitolo | | | Maggiori Impegni | Minori Impegni | Totale | |
| | | | | | | | | | | | | | |
| U02181 | 3200007404 | 1 | 10 | 01 | 103 | 2020 | U02181 | 44.425.093,98 | 24.418.436,19 | 0,00 | 0,00 | 0,00 | 20.006.657,79 |
| U02181 | 3200007945 | 1 | 10 | 01 | 103 | 2020 | U02181 | 9.331.171,45 | 2.338.633,72 | 0,00 | 0,00 | 0,00 | 6.992.537,73 |
| U02181 | Tot. Anno | | | | | 2020 | | 82.053.816,67 | 54.727.242,63 | 0,00 | 0,00 | 0,00 | 27.326.574,04 |
| U02181 | Tot. Capitolo | | | | | | | 96.614.017,48 | 56.162.294,49 | 0,00 | 0,00 | 0,00 | 40.451.722,99 |
| U02183 | 3140000117 | 1 | 10 | 02 | 103 | 2014 | U02183 | 3.661,64 | 0,00 | 0,00 | 0,00 | 0,00 | 3.661,64 |
| | 3140000230 | 1 | 10 | 02 | 103 | 2014 | U02183 | 3.439,45 | 0,00 | 0,00 | 0,00 | 0,00 | 3.439,45 |
| | 3140000232 | 1 | 10 | 02 | 103 | 2014 | U02183 | | | 0,00 | 0,00 | 0,00 | 3.682,39 |
| U02183 | 3140000275 | 1 | 10 | 02 | 103 | 2014 | U02183 | 204.372,77 | 0,00 | 0,00 | 0,00 | 0,00 | 204.372,77 |
| U02183 | 3140000291 | 1 | 10 | 02 | 103 | 2014 | U02183 | 204.372,77 | 0,00 | 0,00 | 0,00 | 0,00 | 204.372,77 |
| U02183 | 3140000292 | 1 | 10 | 02 | 103 | 2014 | U02183 | 204.372,77 | 0,00 | 0,00 | 0,00 | 0,00 | 204.372,77 |
| U02183 | 3140000301 | 1 | 10 | 02 | 103 | 2014 | U02183 | 4.553,24 | 0,00 | 0,00 | 0,00 | 0,00 | 4.553,24 |
| U02183 | 3140000488 | 1 | 10 | 02 | 103 | 2014 | U02183 | 185.793,42 | 0,00 | 0,00 | 0,00 | 0,00 | 185.793,42 |
| U02183 | 3140000547 | 1 | 10 | 02 | 103 | 2014 | U02183 | 3.855,71 | 0,00 | 0,00 | 0,00 | 0,00 | 3.855,71 |
| U02183 | 3140001115 | 1 | 10 | 02 | 103 | 2014 | U02183 | 185.793,42 | 0,00 | 0,00 | 0,00 | 0,00 | 185.793,42 |
| U02183 | 3140001210 | 1 | 10 | 02 | 103 | 2014 | U02183 | 2.621,80 | 0,00 | 0,00 | 0,00 | 0,00 | 2.621,80 |
| U02183 | 3140001511 | 1 | 10 | 02 | 103 | 2014 | U02183 | 3.855,71 | 0,00 | 0,00 | 0,00 | 0,00 | 3.855,71 |
| U02183 | 3140002074 | 1 | 10 | 02 | 103 | 2014 | U02183 | 185.793,42 | 0,00 | 0,00 | 0,00 | 0,00 | 185.793,42 |
| U02183 | 3140002250 | 1 | 10 | 02 | 103 | 2014 | U02183 | 3.874,57 | 0,00 | 0,00 | 0,00 | 0,00 | 3.874,57 |
| U02183 | 3140003226 | 1 | 10 | 02 | 103 | 2014 | U02183 | 7.362,43 | 0,00 | 0,00 | 0,00 | 0,00 | 7.362,43 |
| U02183 | 3140003314 | 1 | 10 | 02 | 103 | 2014 | U02183 | 60.926,46 | 0,00 | 0,00 | 0,00 | 0,00 | 60.926,46 |
| U02183 | 3140004573 | 1 | 10 | 02 | 103 | 2014 | U02183 | 34.209,58 | 0,00 | 0,00 | 0,00 | 0,00 | 34.209,58 |
| U02183 | 3140004740 | 1 | 10 | 02 | 103 | 2014 | U02183 | 1.781,64 | 0,00 | 0,00 | 0,00 | 0,00 | 1.781,64 |
| U02183 | 3140005111 | 1 | 10 | 02 | 103 | 2014 | U02183 | 2.759,47 | 0,00 | 0,00 | 0,00 | 0,00 | 2.759,47 |
| U02183 | Tot. Anno | | | | | 2014 | | 1.307.082,66 | 0,00 | 0,00 | 0,00 | 0,00 | 1.307.082,66 |
| U02183 | 3150000107 | 1 | 10 | 02 | 103 | 2015 | U02183 | 3.884,00 | 0,00 | 0,00 | 0,00 | 0,00 | 3.884,00 |
| U02183 | 3150000108 | 1 | 10 | 02 | 103 | 2015 | U02183 | 388,40 | 0,00 | 0,00 | 0,00 | 0,00 | 388,40 |
| U02183 | 3150000129 | 1 | 10 | 02 | 103 | 2015 | U02183 | 3.855,71 | 0,00 | 0,00 | 0,00 | 0,00 | 3.855,71 |
| U02183 | 3150000130 | 1 | 10 | 02 | 103 | 2015 | U02183 | 385,57 | 0,00 | 0,00 | 0,00 | 0,00 | 385,57 |
| U02183 | 3150000170 | 1 | 10 | 02 | 103 | 2015 | U02183 | 2.442,59 | 0,00 | 0,00 | 0,00 | 0,00 | 2.442,59 |
| U02183 | 3150000171 | 1 | 10 | 02 | 103 | 2015 | U02183 | 244,25 | 0,00 | 0,00 | 0,00 | 0,00 | 244,25 |
| U02183 | 3150001601 | 1 | 10 | 02 | 103 | 2015 | U02183 | 8.941,07 | 0,00 | 0,00 | 0,00 | 0,00 | 8.941,07 |
| U02183 | 3150001602 | 1 | 10 | 02 | 103 | 2015 | U02183 | 10.751,12 | 0,00 | 0,00 | 0,00 | 0,00 | 10.751,12 |
| U02183 | 3150001608 | 1 | 10 | 02 | 103 | 2015 | U02183 | 683,18 | 0,00 | 0,00 | 0,00 | 0,00 | 683,18 |
| U02183 | 3150001613 | 1 | 10 | 02 | 103 | 2015 | U02183 | 29,70 | 0,00 | 0,00 | 0,00 | 0,00 | 29,70 |
| U02183 | 3150001667 | 1 | 10 | 02 | 103 | 2015 | U02183 | 26.298,22 | 0,00 | 0,00 | 0,00 | 0,00 | 26.298,22 |
| U02183 | 3150001722 | 1 | 10 | 02 | 103 | 2015 | U02183 | 44.306,48 | 0,00 | 0,00 | 0,00 | 0,00 | 44.306,48 |
| U02183 | 3150003421 | 1 | 10 | 02 | 103 | 2015 | U02183 | 7.464,86 | 0,00 | 0,00 | 0,00 | 0,00 | 7.464,86 |
| U02183 | 3150004209 | 1 | 10 | 02 | 103 | 2015 | U02183 | 553.530,00 | 0,00 | 0,00 | 0,00 | 0,00 | 553.530,00 |
| U02183 | Tot. Anno | | | | | 2015 | | 663.205,15 | 0,00 | 0,00 | 0,00 | 0,00 | 663.205,15 |
| U02183 | 3160000685 | 1 | 10 | 02 | 103 | 2016 | U02183 | 63.200,00 | 0,00 | 0,00 | 0,00 | 0,00 | 63.200,00 |
| U02183 | 3160001612 | 1 | 10 | 02 | 103 | 2016 | U02183 | 3.400,52 | 0,00 | 0,00 | 0,00 | 0,00 | 3.400,52 |
| U02183 | 3160001619 | 1 | 10 | 02 | 103 | 2016 | U02183 | 15.438,10 | 0,00 | 0,00 | 0,00 | 0,00 | 15.438,10 |
| U02183 | 3160001622 | 1 | 10 | 02 | 103 | 2016 | U02183 | 30.277,71 | 0,00 | 0,00 | 0,00 | 0,00 | 30.277,71 |
| U02183 | 3160004917 | 1 | 10 | 02 | 103 | 2016 | U02183 | 2.017,43 | 0,00 | 0,00 | 0,00 | 0,00 | 2.017,43 |
| U02183 | 3160005540 | 1 | 10 | 02 | 103 | 2016 | U02183 | 200.977,02 | 0,00 | 0,00 | 0,00 | 0,00 | 200.977,02 |
| U02183 | 3160005542 | 1 | 10 | 02 | 103 | 2016 | U02183 | 1.865,53 | 0,00 | 0,00 | 0,00 | 0,00 | 1.865,53 |

**ELENCO DEI RESIDUI PASSIVI PROVENIENTI DAGLI ESERCIZI ANTERIORI A QUELLO DI COMPETENZA
DISTINTI PER ESERCIZIO E PER CAPITOLO**

| N. | N. impegno | CAPITOLO | | | | Provenienza | | Residuo Iniziale al 01/01/2021 | Pagamenti | Riaccertamento | | | Residui Finali al 31/12/2021 |
|--------|------------|----------|------|------|-------|-------------|----------|-----------------------------------|-----------|---------------------|-------------------|-------------|---------------------------------|
| | | Tit. | Miss | Prog | Macro | Esercizio | Capitolo | | | Maggiori Impegni | Minori Impegni | Totale | |
| | | | | | | | | | | | | | |
| U02186 | 3090004293 | 2 | 09 | 09 | 203 | 2009 | U02186 | 19.328,28 | 0,00 | 0,00 | -19.328,28 | -19.328,28 | 0,00 |
| U02186 | 3090004308 | 2 | 09 | 09 | 203 | 2009 | U02186 | 64.209,71 | 0,00 | 0,00 | -64.209,71 | -64.209,71 | 0,00 |
| U02186 | 3090004309 | 2 | 09 | 09 | 203 | 2009 | U02186 | 433.917,23 | 0,00 | 0,00 | -433.917,23 | -433.917,23 | 0,00 |
| U02186 | 3090005036 | 2 | 09 | 09 | 203 | 2009 | U02186 | 40.430,66 | 0,00 | 0,00 | -40.430,66 | -40.430,66 | 0,00 |
| U02186 | 3090005121 | 2 | 09 | 09 | 203 | 2009 | U02186 | 150.251,93 | 0,00 | 0,00 | -150.251,93 | -150.251,93 | 0,00 |
| U02186 | 3090005329 | 2 | 09 | 09 | 203 | 2009 | U02186 | 4.904,11 | 0,00 | 0,00 | -4.904,11 | -4.904,11 | 0,00 |
| U02186 | 3090005560 | 2 | 09 | 09 | 203 | 2009 | U02186 | 407.351,26 | 0,00 | 0,00 | 0,00 | 0,00 | 407.351,26 |
| U02186 | 3090005566 | 2 | 09 | 09 | 203 | 2009 | U02186 | 119.032,41 | 0,00 | 0,00 | -119.032,41 | -119.032,41 | 0,00 |
| U02186 | 3090007024 | 2 | 09 | 09 | 203 | 2009 | U02186 | 22.679,30 | 0,00 | 0,00 | -22.679,30 | -22.679,30 | 0,00 |
| U02186 | 3090007033 | 2 | 09 | 09 | 203 | 2009 | U02186 | 136.599,53 | 0,00 | 0,00 | 0,00 | 0,00 | 136.599,53 |
| U02186 | 3090007428 | 2 | 09 | 09 | 203 | 2009 | U02186 | 9.240,13 | 0,00 | 0,00 | -9.240,13 | -9.240,13 | 0,00 |
| U02186 | 3090007431 | 2 | 09 | 09 | 203 | 2009 | U02186 | 6.170,17 | 0,00 | 0,00 | -6.170,17 | -6.170,17 | 0,00 |
| U02186 | 3090007436 | 2 | 09 | 09 | 203 | 2009 | U02186 | 23.914,32 | 0,00 | 0,00 | -23.914,32 | -23.914,32 | 0,00 |
| U02186 | 3090007459 | 2 | 09 | 09 | 203 | 2009 | U02186 | 4.937,59 | 0,00 | 0,00 | -4.937,59 | -4.937,59 | 0,00 |
| U02186 | 3090008380 | 2 | 09 | 09 | 203 | 2009 | U02186 | 11.953,86 | 0,00 | 0,00 | -11.953,86 | -11.953,86 | 0,00 |
| U02186 | 3090008385 | 2 | 09 | 09 | 203 | 2009 | U02186 | 112.561,09 | 0,00 | 0,00 | -112.561,09 | -112.561,09 | 0,00 |
| U02186 | 3090008389 | 2 | 09 | 09 | 203 | 2009 | U02186 | 7.972,97 | 0,00 | 0,00 | -7.972,97 | -7.972,97 | 0,00 |
| U02186 | 3090008390 | 2 | 09 | 09 | 203 | 2009 | U02186 | 2.299,86 | 0,00 | 0,00 | -2.299,86 | -2.299,86 | 0,00 |
| U02186 | 3090008391 | 2 | 09 | 09 | 203 | 2009 | U02186 | 12.298,64 | 0,00 | 0,00 | -12.298,64 | -12.298,64 | 0,00 |
| U02186 | 3090008392 | 2 | 09 | 09 | 203 | 2009 | U02186 | 22.598,23 | 0,00 | 0,00 | -22.598,23 | -22.598,23 | 0,00 |
| U02186 | 3090008450 | 2 | 09 | 09 | 203 | 2009 | U02186 | 10.415,20 | 0,00 | 0,00 | -10.415,20 | -10.415,20 | 0,00 |
| U02186 | 3090008451 | 2 | 09 | 09 | 203 | 2009 | U02186 | 13.038,17 | 0,00 | 0,00 | -13.038,17 | -13.038,17 | 0,00 |
| U02186 | 3090008452 | 2 | 09 | 09 | 203 | 2009 | U02186 | 20.699,11 | 0,00 | 0,00 | -20.699,11 | -20.699,11 | 0,00 |
| U02186 | 3090008453 | 2 | 09 | 09 | 203 | 2009 | U02186 | 17.929,18 | 0,00 | 0,00 | -17.929,18 | -17.929,18 | 0,00 |
| U02186 | 3090008494 | 2 | 09 | 09 | 203 | 2009 | U02186 | 10.621,43 | 0,00 | 0,00 | -10.621,43 | -10.621,43 | 0,00 |
| U02186 | 3090008495 | 2 | 09 | 09 | 203 | 2009 | U02186 | 4.315,94 | 0,00 | 0,00 | -4.315,94 | -4.315,94 | 0,00 |
| U02186 | 3090008496 | 2 | 09 | 09 | 203 | 2009 | U02186 | 2.728,90 | 0,00 | 0,00 | -2.728,90 | -2.728,90 | 0,00 |
| U02186 | 3090008497 | 2 | 09 | 09 | 203 | 2009 | U02186 | 2.500,00 | 0,00 | 0,00 | -2.500,00 | -2.500,00 | 0,00 |
| U02186 | 3090008498 | 2 | 09 | 09 | 203 | 2009 | U02186 | 3.128,70 | 0,00 | 0,00 | -3.128,70 | -3.128,70 | 0,00 |
| U02186 | 3090008499 | 2 | 09 | 09 | 203 | 2009 | U02186 | 1.551,07 | 0,00 | 0,00 | -1.551,07 | -1.551,07 | 0,00 |
| U02186 | 3090008500 | 2 | 09 | 09 | 203 | 2009 | U02186 | 5.219,19 | 0,00 | 0,00 | -5.219,19 | -5.219,19 | 0,00 |
| U02186 | 3090008504 | 2 | 09 | 09 | 203 | 2009 | U02186 | 119.243,77 | 0,00 | 0,00 | -119.243,77 | -119.243,77 | 0,00 |
| U02186 | 3090008505 | 2 | 09 | 09 | 203 | 2009 | U02186 | 5.427,00 | 0,00 | 0,00 | -5.427,00 | -5.427,00 | 0,00 |
| U02186 | 3090008506 | 2 | 09 | 09 | 203 | 2009 | U02186 | 34.636,71 | 0,00 | 0,00 | -34.636,71 | -34.636,71 | 0,00 |
| U02186 | 3090008507 | 2 | 09 | 09 | 203 | 2009 | U02186 | 10.808,79 | 0,00 | 0,00 | -10.808,79 | -10.808,79 | 0,00 |
| U02186 | 3090008508 | 2 | 09 | 09 | 203 | 2009 | U02186 | 15.871,29 | 0,00 | 0,00 | -15.871,29 | -15.871,29 | 0,00 |
| U02186 | 3090008509 | 2 | 09 | 09 | 203 | 2009 | U02186 | 81.810,03 | 0,00 | 0,00 | -81.810,03 | -81.810,03 | 0,00 |
| U02186 | 3090008510 | 2 | 09 | 09 | 203 | 2009 | U02186 | 25.861,07 | 0,00 | 0,00 | -25.861,07 | -25.861,07 | 0,00 |
| U02186 | 3090008511 | 2 | 09 | 09 | 203 | 2009 | U02186 | 119.587,41 | 0,00 | 0,00 | -119.587,41 | -119.587,41 | 0,00 |
| U02186 | 3090008514 | 2 | 09 | 09 | 203 | 2009 | U02186 | 8.354,21 | 0,00 | 0,00 | -8.354,21 | -8.354,21 | 0,00 |
| U02186 | 3090008515 | 2 | 09 | 09 | 203 | 2009 | U02186 | 145.779,56 | 0,00 | 0,00 | -145.779,56 | -145.779,56 | 0,00 |
| U02186 | 3090008516 | 2 | 09 | 09 | 203 | 2009 | U02186 | 24.246,40 | 0,00 | 0,00 | -24.246,40 | -24.246,40 | 0,00 |
| U02186 | 3090008517 | 2 | 09 | 09 | 203 | 2009 | U02186 | 5.769,45 | 0,00 | 0,00 | -5.769,45 | -5.769,45 | 0,00 |
| U02186 | 3090008786 | 2 | 09 | 09 | 203 | 2009 | U02186 | 448.543,01 | 0,00 | 0,00 | -448.543,01 | -448.543,01 | 0,00 |
| U02186 | 3090008788 | 2 | 09 | 09 | 203 | 2009 | U02186 | 21.856,55 | 0,00 | 0,00 | -21.856,55 | -21.856,55 | 0,00 |
| U02186 | 3090008789 | 2 | 09 | 09 | 203 | 2009 | U02186 | 30.985,51 | 0,00 | 0,00 | -30.985,51 | -30.985,51 | 0,00 |

**ELENCO DEI RESIDUI PASSIVI PROVENIENTI DAGLI ESERCIZI ANTERIORI A QUELLO DI COMPETENZA
DISTINTI PER ESERCIZIO E PER CAPITOLO**

| N. | CAPITOLO | | | | | | Residuo Iniziale al 01/01/2021 | Pagamenti | Riaccertamento | | | Residui Finali al 31/12/2021 | |
|---------------|----------------------|------|------|------|-------|-------------|-----------------------------------|---------------------|---------------------|-------------------|----------------------|---------------------------------|---------------------|
| | N. impegno | Tit. | Miss | Prog | Macro | Provenienza | | | Maggiori Impegni | Minori Impegni | Totale | | |
| | | | | | | Esercizio | | | | | | | Capitolo |
| U02186 | 3090008790 | 2 | 09 | 09 | 203 | 2009 | U02186 | 115.739,23 | 0,00 | 0,00 | -115.739,23 | -115.739,23 | 0,00 |
| U02186 | 3090008793 | 2 | 09 | 09 | 203 | 2009 | U02186 | 273.448,95 | 0,00 | 0,00 | -273.448,95 | -273.448,95 | 0,00 |
| U02186 | 3090008916 | 2 | 09 | 09 | 203 | 2009 | U02186 | 5.574,58 | 0,00 | 0,00 | -5.574,58 | -5.574,58 | 0,00 |
| U02186 | 3090008918 | 2 | 09 | 09 | 203 | 2009 | U02186 | 5.012,78 | 0,00 | 0,00 | -5.012,78 | -5.012,78 | 0,00 |
| U02186 | 3090008919 | 2 | 09 | 09 | 203 | 2009 | U02186 | 4.243,17 | 0,00 | 0,00 | -4.243,17 | -4.243,17 | 0,00 |
| | Tot. Anno | | | | | 2009 | | 3.364.640,33 | 0,00 | 0,00 | -2.820.689,54 | -2.820.689,54 | 543.950,79 |
| | 3110003082 | 2 | 09 | 09 | 203 | 2011 | U02186 | 39,00 | 0,00 | 0,00 | 0,00 | 0,00 | 39,00 |
| U02186 | 3110003477 | 2 | 09 | 09 | 203 | 2011 | U02186 | 87.324,37 | 0,00 | 0,00 | -87.324,37 | -87.324,37 | 0,00 |
| U02186 | 3110004823 | 2 | 09 | 09 | 203 | 2011 | U02186 | 5.107,14 | 0,00 | 0,00 | -5.107,14 | -5.107,14 | 0,00 |
| U02186 | Tot. Anno | | | | | 2011 | | 484.956,79 | 0,00 | 0,00 | -92.431,51 | -92.431,51 | 392.525,28 |
| U02186 | 3120000650 | 2 | 09 | 09 | 203 | 2012 | U02186 | 1.206.698,01 | 0,00 | 0,00 | 0,00 | 0,00 | 1.206.698,01 |
| U02186 | 3120007209 | 2 | 09 | 09 | 203 | 2012 | U02186 | 11.266,88 | 0,00 | 0,00 | -11.266,88 | -11.266,88 | 0,00 |
| U02186 | 3120007219 | 2 | 09 | 09 | 203 | 2012 | U02186 | 790.564,74 | 0,00 | 0,00 | -790.564,74 | -790.564,74 | 0,00 |
| U02186 | Tot. Anno | | | | | 2012 | | 2.008.529,63 | 0,00 | 0,00 | -801.831,62 | -801.831,62 | 1.206.698,01 |
| U02186 | Tot. Capitolo | | | | | | | 5.858.126,75 | 0,00 | 0,00 | -3.714.952,67 | -3.714.952,67 | 2.143.174,08 |
| U02188 | 3160004806 | 1 | 10 | 04 | 105 | 2016 | U02188 | 257.255,02 | 0,00 | 0,00 | 0,00 | 0,00 | 257.255,02 |
| U02188 | Tot. Anno | | | | | 2016 | | 257.255,02 | 0,00 | 0,00 | 0,00 | 0,00 | 257.255,02 |
| U02188 | Tot. Capitolo | | | | | | | 257.255,02 | 0,00 | 0,00 | 0,00 | 0,00 | 257.255,02 |
| U02192 | 3090003806 | 2 | 05 | 03 | 203 | 2009 | U02192 | 3.946,31 | 0,00 | 0,00 | -3.946,31 | -3.946,31 | 0,00 |
| U02192 | 3090004310 | 2 | 05 | 03 | 203 | 2009 | U02192 | 83.587,39 | 0,00 | 0,00 | -83.587,39 | -83.587,39 | 0,00 |
| U02192 | 3090004313 | 2 | 05 | 03 | 203 | 2009 | U02192 | 10.248,46 | 0,00 | 0,00 | -10.248,46 | -10.248,46 | 0,00 |
| U02192 | Tot. Anno | | | | | 2009 | | 97.782,16 | 0,00 | 0,00 | -97.782,16 | -97.782,16 | 0,00 |
| U02192 | Tot. Capitolo | | | | | | | 97.782,16 | 0,00 | 0,00 | -97.782,16 | -97.782,16 | 0,00 |
| U02193 | 3150009064 | 2 | 09 | 09 | 203 | 2015 | U02193 | 9.598,63 | 0,00 | 0,00 | 0,00 | 0,00 | 9.598,63 |
| U02193 | 3150009071 | 2 | 09 | 09 | 203 | 2015 | U02193 | 11.816,87 | 0,00 | 0,00 | 0,00 | 0,00 | 11.816,87 |
| U02193 | 3150009077 | 2 | 09 | 09 | 203 | 2015 | U02193 | 35.017,67 | 0,00 | 0,00 | 0,00 | 0,00 | 35.017,67 |
| U02193 | 3150009079 | 2 | 09 | 09 | 203 | 2015 | U02193 | 10.099,28 | 0,00 | 0,00 | 0,00 | 0,00 | 10.099,28 |
| U02193 | 3150009083 | 2 | 09 | 09 | 203 | 2015 | U02193 | 25.305,69 | 0,00 | 0,00 | 0,00 | 0,00 | 25.305,69 |
| U02193 | 3150009096 | 2 | 09 | 09 | 203 | 2015 | U02193 | 73.500,00 | 0,00 | 0,00 | 0,00 | 0,00 | 73.500,00 |
| U02193 | 3150009097 | 2 | 09 | 09 | 203 | 2015 | U02193 | 74.767,42 | 0,00 | 0,00 | 0,00 | 0,00 | 74.767,42 |
| U02193 | 3150009099 | 2 | 09 | 09 | 203 | 2015 | U02193 | 16.000,00 | 0,00 | 0,00 | 0,00 | 0,00 | 16.000,00 |
| U02193 | 3150009100 | 2 | 09 | 09 | 203 | 2015 | U02193 | 24.729,54 | 0,00 | 0,00 | 0,00 | 0,00 | 24.729,54 |
| U02193 | 3150009103 | 2 | 09 | 09 | 203 | 2015 | U02193 | 30.000,00 | 0,00 | 0,00 | 0,00 | 0,00 | 30.000,00 |
| U02193 | 3150009104 | 2 | 09 | 09 | 203 | 2015 | U02193 | 50.276,98 | 0,00 | 0,00 | 0,00 | 0,00 | 50.276,98 |
| U02193 | 3150009134 | 2 | 09 | 09 | 203 | 2015 | U02193 | 344.689,57 | 0,00 | 0,00 | 0,00 | 0,00 | 344.689,57 |
| U02193 | 3150009137 | 2 | 09 | 09 | 203 | 2015 | U02193 | 30.000,00 | 0,00 | 0,00 | 0,00 | 0,00 | 30.000,00 |
| U02193 | 3150009138 | 2 | 09 | 09 | 203 | 2015 | U02193 | 37.194,90 | 0,00 | 0,00 | 0,00 | 0,00 | 37.194,90 |
| U02193 | 3150009145 | 2 | 09 | 09 | 203 | 2015 | U02193 | 56.167,87 | 0,00 | 0,00 | 0,00 | 0,00 | 56.167,87 |
| U02193 | 3150009146 | 2 | 09 | 09 | 203 | 2015 | U02193 | 37.353,34 | 0,00 | 0,00 | 0,00 | 0,00 | 37.353,34 |
| U02193 | 3150009147 | 2 | 09 | 09 | 203 | 2015 | U02193 | 51.887,66 | 0,00 | 0,00 | 0,00 | 0,00 | 51.887,66 |
| U02193 | 3150009148 | 2 | 09 | 09 | 203 | 2015 | U02193 | 19.794,37 | 0,00 | 0,00 | 0,00 | 0,00 | 19.794,37 |
| U02193 | 3150009151 | 2 | 09 | 09 | 203 | 2015 | U02193 | 62.190,96 | 0,00 | 0,00 | 0,00 | 0,00 | 62.190,96 |
| U02193 | 3150009152 | 2 | 09 | 09 | 203 | 2015 | U02193 | 34.118,77 | 0,00 | 0,00 | 0,00 | 0,00 | 34.118,77 |
| U02193 | 3150009153 | 2 | 09 | 09 | 203 | 2015 | U02193 | 73.881,85 | 0,00 | 0,00 | 0,00 | 0,00 | 73.881,85 |
| U02193 | 3150009172 | 2 | 09 | 09 | 203 | 2015 | U02193 | 1.000,00 | 0,00 | 0,00 | 0,00 | 0,00 | 1.000,00 |
| U02193 | 3150009180 | 2 | 09 | 09 | 203 | 2015 | U02193 | 30.068,73 | 0,00 | 0,00 | 0,00 | 0,00 | 30.068,73 |

**ELENCO DEI RESIDUI PASSIVI PROVENIENTI DAGLI ESERCIZI ANTERIORI A QUELLO DI COMPETENZA
DISTINTI PER ESERCIZIO E PER CAPITOLO**

| N. | CAPITOLO | | | | | | Residuo Iniziale al 01/01/2021 | Pagamenti | Riaccertamento | | | Residui Finali al 31/12/2021 | |
|---------------|----------------------|------|------|------|-------|-------------|-----------------------------------|----------------------|---------------------|-------------------|----------------------|---------------------------------|----------------------|
| | N. impegno | Tit. | Miss | Prog | Macro | Provenienza | | | Maggiori Impegni | Minori Impegni | Totale | | |
| | | | | | | Esercizio | | | | | | | Capitolo |
| U02193 | 3150009188 | 2 | 09 | 09 | 203 | 2015 | U02193 | 18.325,59 | 0,00 | 0,00 | 0,00 | 0,00 | 18.325,59 |
| U02193 | 3150009198 | 2 | 09 | 09 | 203 | 2015 | U02193 | 23.807,00 | 0,00 | 0,00 | 0,00 | 0,00 | 23.807,00 |
| U02193 | 3150009205 | 2 | 09 | 09 | 203 | 2015 | U02193 | 53.367,94 | 0,00 | 0,00 | 0,00 | 0,00 | 53.367,94 |
| U02193 | 3150009208 | 2 | 09 | 09 | 203 | 2015 | U02193 | 81.500,00 | 0,00 | 0,00 | 0,00 | 0,00 | 81.500,00 |
| U02193 | 3150009209 | 2 | 09 | 09 | 203 | 2015 | U02193 | 34.450,00 | 0,00 | 0,00 | 0,00 | 0,00 | 34.450,00 |
| U02193 | 3150009212 | 2 | 09 | 09 | 203 | 2015 | U02193 | 99.350,00 | 0,00 | 0,00 | 0,00 | 0,00 | 99.350,00 |
| U02193 | 3150009214 | 2 | 09 | 09 | 203 | 2015 | U02193 | 56.560,27 | 0,00 | 0,00 | 0,00 | 0,00 | 56.560,27 |
| U02193 | 3150009220 | 2 | 09 | 09 | 203 | 2015 | U02193 | 48.169,04 | 0,00 | 0,00 | 0,00 | 0,00 | 48.169,04 |
| U02193 | 3150009221 | 2 | 09 | 09 | 203 | 2015 | U02193 | 94.471,00 | 0,00 | 0,00 | 0,00 | 0,00 | 94.471,00 |
| U02193 | 3150009224 | 2 | 09 | 09 | 203 | 2015 | U02193 | 100.000,00 | 0,00 | 0,00 | 0,00 | 0,00 | 100.000,00 |
| U02193 | 3150009226 | 2 | 09 | 09 | 203 | 2015 | U02193 | 48.560,00 | 0,00 | 0,00 | 0,00 | 0,00 | 48.560,00 |
| U02193 | Tot. Anno | | | | | 2015 | | 1.798.020,94 | 0,00 | 0,00 | 0,00 | 0,00 | 1.798.020,94 |
| U02193 | Tot. Capitolo | | | | | | | 1.798.020,94 | 0,00 | 0,00 | 0,00 | 0,00 | 1.798.020,94 |
| U02195 | 3160007784 | 1 | 09 | 09 | 101 | 2016 | U02195 | 1.510,87 | 0,00 | 0,00 | 0,00 | 0,00 | 1.510,87 |
| U02195 | Tot. Anno | | | | | 2016 | | 1.510,87 | 0,00 | 0,00 | 0,00 | 0,00 | 1.510,87 |
| U02195 | Tot. Capitolo | | | | | | | 1.510,87 | 0,00 | 0,00 | 0,00 | 0,00 | 1.510,87 |
| U02197 | 3090003517 | 2 | 15 | 04 | 203 | 2009 | U02197 | 529.359,94 | 0,00 | 0,00 | -529.359,94 | -529.359,94 | 0,00 |
| U02197 | 3090003518 | 2 | 15 | 04 | 203 | 2009 | U02197 | 473.342,50 | 0,00 | 0,00 | -473.342,50 | -473.342,50 | 0,00 |
| U02197 | 3090003519 | 2 | 15 | 04 | 203 | 2009 | U02197 | 443.723,00 | 0,00 | 0,00 | -443.723,00 | -443.723,00 | 0,00 |
| U02197 | Tot. Anno | | | | | 2009 | | 1.446.425,44 | 0,00 | 0,00 | -1.446.425,44 | -1.446.425,44 | 0,00 |
| U02197 | Tot. Capitolo | | | | | | | 1.446.425,44 | 0,00 | 0,00 | -1.446.425,44 | -1.446.425,44 | 0,00 |
| U02199 | 3160007269 | 2 | 09 | 09 | 202 | 2016 | U02199 | 23.854,47 | 13.190,86 | 0,00 | -10.663,61 | -10.663,61 | 0,00 |
| U02199 | Tot. Anno | | | | | 2016 | | 23.854,47 | 13.190,86 | 0,00 | -10.663,61 | -10.663,61 | 0,00 |
| U02199 | Tot. Capitolo | | | | | | | 23.854,47 | 13.190,86 | 0,00 | -10.663,61 | -10.663,61 | 0,00 |
| U02201 | 3160007795 | 1 | 09 | 09 | 101 | 2016 | U02201 | 360,81 | 0,00 | 0,00 | 0,00 | 0,00 | 360,81 |
| U02201 | Tot. Anno | | | | | 2016 | | 360,81 | 0,00 | 0,00 | 0,00 | 0,00 | 360,81 |
| U02201 | Tot. Capitolo | | | | | | | 360,81 | 0,00 | 0,00 | 0,00 | 0,00 | 360,81 |
| U02202 | 3090007645 | 2 | 08 | 03 | 203 | 2009 | U02202 | 29.020.686,48 | 5.822.119,29 | 0,00 | -0,21 | -0,21 | 23.198.566,98 |
| U02202 | Tot. Anno | | | | | 2009 | | 29.020.686,48 | 5.822.119,29 | 0,00 | -0,21 | -0,21 | 23.198.566,98 |
| U02202 | Tot. Capitolo | | | | | | | 29.020.686,48 | 5.822.119,29 | 0,00 | -0,21 | -0,21 | 23.198.566,98 |
| U02204 | 3120007223 | 2 | 07 | 02 | 203 | 2012 | U02204 | 18.942.993,56 | 882.324,27 | 0,00 | 0,00 | 0,00 | 18.060.669,29 |
| U02204 | Tot. Anno | | | | | 2012 | | 18.942.993,56 | 882.324,27 | 0,00 | 0,00 | 0,00 | 18.060.669,29 |
| U02204 | Tot. Capitolo | | | | | | | 18.942.993,56 | 882.324,27 | 0,00 | 0,00 | 0,00 | 18.060.669,29 |
| U02212 | 3200007863 | 2 | 08 | 01 | 203 | 2020 | U02212 | 46.627,87 | 0,00 | 0,00 | 0,00 | 0,00 | 46.627,87 |
| U02212 | Tot. Anno | | | | | 2020 | | 46.627,87 | 0,00 | 0,00 | 0,00 | 0,00 | 46.627,87 |
| U02212 | Tot. Capitolo | | | | | | | 46.627,87 | 0,00 | 0,00 | 0,00 | 0,00 | 46.627,87 |
| U02213 | 3180009171 | 2 | 08 | 03 | 203 | 2018 | U02213 | 2.881.819,88 | 0,00 | 0,00 | 0,00 | 0,00 | 2.881.819,88 |
| U02213 | Tot. Anno | | | | | 2018 | | 2.881.819,88 | 0,00 | 0,00 | 0,00 | 0,00 | 2.881.819,88 |
| U02213 | Tot. Capitolo | | | | | | | 2.881.819,88 | 0,00 | 0,00 | 0,00 | 0,00 | 2.881.819,88 |
| U02214 | 3090009026 | 2 | 10 | 06 | 203 | 2009 | U02214 | 2.258.133,93 | 0,00 | 0,00 | 0,00 | 0,00 | 2.258.133,93 |
| U02214 | Tot. Anno | | | | | 2009 | | 2.258.133,93 | 0,00 | 0,00 | 0,00 | 0,00 | 2.258.133,93 |
| U02214 | 3100005662 | 2 | 10 | 06 | 203 | 2010 | U02214 | 10.663.289,56 | 0,00 | 0,00 | 0,00 | 0,00 | 10.663.289,56 |
| U02214 | 3100005671 | 2 | 10 | 06 | 203 | 2010 | U02214 | 3.099.453,55 | 0,00 | 0,00 | 0,00 | 0,00 | 3.099.453,55 |
| U02214 | 3100005675 | 2 | 10 | 06 | 203 | 2010 | U02214 | 5.654.103,75 | 0,00 | 0,00 | 0,00 | 0,00 | 5.654.103,75 |
| U02214 | Tot. Anno | | | | | 2010 | | 19.416.846,86 | 0,00 | 0,00 | 0,00 | 0,00 | 19.416.846,86 |
| U02214 | Tot. Capitolo | | | | | | | 21.674.980,79 | 0,00 | 0,00 | 0,00 | 0,00 | 21.674.980,79 |

**ELENCO DEI RESIDUI PASSIVI PROVENIENTI DAGLI ESERCIZI ANTERIORI A QUELLO DI COMPETENZA
DISTINTI PER ESERCIZIO E PER CAPITOLO**

| N. | CAPITOLO | | | | | | Residuo Iniziale al 01/01/2021 | Pagamenti | Riaccertamento | | | Residui Finali al 31/12/2021 | |
|---------------|----------------------|------|------|------|-------|-------------|-----------------------------------|----------------------|---------------------|-------------------|----------------------|---------------------------------|----------------------|
| | N. impegno | Tit. | Miss | Prog | Macro | Provenienza | | | Maggiori Impegni | Minori Impegni | Totale | | |
| | | | | | | Esercizio | | | | | | | Capitolo |
| U02272 | 3200008025 | 2 | 16 | 03 | 202 | 2020 | U02272 | 10.369,05 | 10.369,05 | 0,00 | 0,00 | 0,00 | 0,00 |
| U02272 | Tot. Anno | | | | | 2020 | | 137.208,74 | 137.208,73 | 0,00 | -0,01 | -0,01 | 0,00 |
| U02272 | Tot. Capitolo | | | | | | | 137.208,74 | 137.208,73 | 0,00 | -0,01 | -0,01 | 0,00 |
| U02277 | 3160000701 | 2 | 10 | 05 | 203 | 2016 | U02277 | 23.060.079,17 | 2.032.377,44 | 0,00 | -9.900.836,29 | -9.900.836,29 | 11.126.865,44 |
| U02277 | Tot. Anno | | | | | 2016 | | 23.060.079,17 | 2.032.377,44 | 0,00 | -9.900.836,29 | -9.900.836,29 | 11.126.865,44 |
| U02277 | Tot. Capitolo | | | | | | | 23.060.079,17 | 2.032.377,44 | 0,00 | -9.900.836,29 | -9.900.836,29 | 11.126.865,44 |
| | 3160005621 | 2 | 03 | 03 | 202 | 2016 | U02279 | 22.341,19 | 0,00 | 0,00 | 0,00 | 0,00 | 22.341,19 |
| U02279 | Tot. Anno | | | | | 2016 | | 22.341,19 | 0,00 | 0,00 | 0,00 | 0,00 | 22.341,19 |
| U02279 | Tot. Capitolo | | | | | | | 22.341,19 | 0,00 | 0,00 | 0,00 | 0,00 | 22.341,19 |
| U02280 | 3090008893 | 2 | 12 | 01 | 203 | 2009 | U02280 | 100.000,00 | 0,00 | 0,00 | 0,00 | 0,00 | 100.000,00 |
| U02280 | Tot. Anno | | | | | 2009 | | 100.000,00 | 0,00 | 0,00 | 0,00 | 0,00 | 100.000,00 |
| U02280 | Tot. Capitolo | | | | | | | 100.000,00 | 0,00 | 0,00 | 0,00 | 0,00 | 100.000,00 |
| U02284 | 3120007421 | 2 | 10 | 05 | 203 | 2012 | U02284 | 150.000,00 | 0,00 | 0,00 | 0,00 | 0,00 | 150.000,00 |
| U02284 | Tot. Anno | | | | | 2012 | | 150.000,00 | 0,00 | 0,00 | 0,00 | 0,00 | 150.000,00 |
| U02284 | Tot. Capitolo | | | | | | | 150.000,00 | 0,00 | 0,00 | 0,00 | 0,00 | 150.000,00 |
| U02286 | 3120007426 | 2 | 10 | 03 | 203 | 2012 | U02286 | 100.000,00 | 0,00 | 0,00 | 0,00 | 0,00 | 100.000,00 |
| U02286 | Tot. Anno | | | | | 2012 | | 100.000,00 | 0,00 | 0,00 | 0,00 | 0,00 | 100.000,00 |
| U02286 | Tot. Capitolo | | | | | | | 100.000,00 | 0,00 | 0,00 | 0,00 | 0,00 | 100.000,00 |
| U02287 | 3180003572 | 1 | 10 | 04 | 103 | 2019 | U02287 | 765,57 | 0,00 | 0,00 | 0,00 | 0,00 | 765,57 |
| U02287 | Tot. Anno | | | | | 2019 | | 765,57 | 0,00 | 0,00 | 0,00 | 0,00 | 765,57 |
| U02287 | 3190004573 | 1 | 10 | 04 | 103 | 2020 | U02287 | 8.501,19 | 0,00 | 0,00 | 0,00 | 0,00 | 8.501,19 |
| U02287 | Tot. Anno | | | | | 2020 | | 8.501,19 | 0,00 | 0,00 | 0,00 | 0,00 | 8.501,19 |
| U02287 | Tot. Capitolo | | | | | | | 9.266,76 | 0,00 | 0,00 | 0,00 | 0,00 | 9.266,76 |
| U02289 | 3140007071 | 1 | 10 | 02 | 101 | 2014 | U02289 | 10.256,32 | 0,00 | 0,00 | 0,00 | 0,00 | 10.256,32 |
| U02289 | 3140007097 | 1 | 10 | 02 | 101 | 2014 | U02289 | 3.900,00 | 0,00 | 0,00 | -3.900,00 | -3.900,00 | 0,00 |
| U02289 | 3140007101 | 1 | 10 | 02 | 101 | 2014 | U02289 | 1.100,00 | 0,00 | 0,00 | -1.100,00 | -1.100,00 | 0,00 |
| U02289 | Tot. Anno | | | | | 2014 | | 15.256,32 | 0,00 | 0,00 | -5.000,00 | -5.000,00 | 10.256,32 |
| U02289 | Tot. Capitolo | | | | | | | 15.256,32 | 0,00 | 0,00 | -5.000,00 | -5.000,00 | 10.256,32 |
| U02290 | 3120007430 | 2 | 10 | 05 | 203 | 2012 | U02290 | 100.000,00 | 0,00 | 0,00 | 0,00 | 0,00 | 100.000,00 |
| U02290 | Tot. Anno | | | | | 2012 | | 100.000,00 | 0,00 | 0,00 | 0,00 | 0,00 | 100.000,00 |
| U02290 | Tot. Capitolo | | | | | | | 100.000,00 | 0,00 | 0,00 | 0,00 | 0,00 | 100.000,00 |
| U02291 | 3140007072 | 1 | 10 | 02 | 102 | 2014 | U02291 | 1.289,48 | 0,00 | 0,00 | 0,00 | 0,00 | 1.289,48 |
| U02291 | 3140007098 | 1 | 10 | 02 | 102 | 2014 | U02291 | 331,50 | 0,00 | 0,00 | -331,50 | -331,50 | 0,00 |
| U02291 | 3140007100 | 1 | 10 | 02 | 102 | 2014 | U02291 | 68,00 | 0,00 | 0,00 | -68,00 | -68,00 | 0,00 |
| U02291 | 3140007102 | 1 | 10 | 02 | 102 | 2014 | U02291 | 123,25 | 0,00 | 0,00 | -123,25 | -123,25 | 0,00 |
| U02291 | Tot. Anno | | | | | 2014 | | 1.812,23 | 0,00 | 0,00 | -522,75 | -522,75 | 1.289,48 |
| U02291 | Tot. Capitolo | | | | | | | 1.812,23 | 0,00 | 0,00 | -522,75 | -522,75 | 1.289,48 |
| U02293 | 3140007073 | 1 | 10 | 02 | 101 | 2014 | U02293 | 3.624,66 | 0,00 | 0,00 | 0,00 | 0,00 | 3.624,66 |
| U02293 | Tot. Anno | | | | | 2014 | | 3.624,66 | 0,00 | 0,00 | 0,00 | 0,00 | 3.624,66 |
| U02293 | Tot. Capitolo | | | | | | | 3.624,66 | 0,00 | 0,00 | 0,00 | 0,00 | 3.624,66 |
| U02295 | 3140001272 | 1 | 10 | 04 | 101 | 2014 | U02295 | 128,62 | 0,00 | 0,00 | -128,62 | -128,62 | 0,00 |
| U02295 | 3140001279 | 1 | 10 | 04 | 101 | 2014 | U02295 | 2.112,57 | 0,00 | 0,00 | -2.112,57 | -2.112,57 | 0,00 |
| U02295 | 3140002528 | 1 | 10 | 04 | 101 | 2014 | U02295 | 430,65 | 0,00 | 0,00 | -430,65 | -430,65 | 0,00 |
| U02295 | 3140002543 | 1 | 10 | 04 | 101 | 2014 | U02295 | 398,84 | 0,00 | 0,00 | -398,84 | -398,84 | 0,00 |
| U02295 | 3140006239 | 1 | 10 | 04 | 101 | 2014 | U02295 | 2.099,66 | 0,00 | 0,00 | -2.099,66 | -2.099,66 | 0,00 |
| U02295 | Tot. Anno | | | | | 2014 | | 5.170,34 | 0,00 | 0,00 | -5.170,34 | -5.170,34 | 0,00 |

ELENCO DEI RESIDUI PASSIVI PROVENIENTI DAGLI ESERCIZI ANTERIORI A QUELLO DI COMPETENZA
DISTINTI PER ESERCIZIO E PER CAPITOLO

| N. | CAPITOLO | | | | | Residuo Iniziale al 01/01/2021 | Pagamenti | Riaccertamento | | | Residui Finali al 31/12/2021 | | |
|---------------|----------------------|------|------|------|-------|-----------------------------------|-----------|------------------|------------------|---------------------|---------------------------------|-------------------|------------------|
| | N. impegno | Tit. | Miss | Prog | Macro | | | Provenienza | | Maggiori Impegni | | Minori Impegni | Totale |
| | | | | | | | | Esercizio | Capitolo | | | | |
| U02295 | 3160002043 | 1 | 10 | 04 | 101 | 2016 | U02295 | 10,38 | 0,00 | 0,00 | -10,38 | -10,38 | 0,00 |
| U02295 | Tot. Anno | | | | | 2016 | | 10,38 | 0,00 | 0,00 | -10,38 | -10,38 | 0,00 |
| U02295 | 3170001630 | 1 | 10 | 04 | 101 | 2017 | U02295 | 6.631,09 | 6.631,09 | 0,00 | 0,00 | 0,00 | 0,00 |
| U02295 | 3170001767 | 1 | 10 | 04 | 101 | 2017 | U02295 | 145,89 | 0,00 | 0,00 | -145,89 | -145,89 | 0,00 |
| U02295 | Tot. Anno | | | | | 2017 | | 6.776,98 | 6.631,09 | 0,00 | -145,89 | -145,89 | 0,00 |
| U02295 | 3180000126 | 1 | 10 | 04 | 101 | 2018 | U02295 | 85,27 | 85,27 | 0,00 | 0,00 | 0,00 | 0,00 |
| U02295 | Tot. Anno | | | | | 2018 | | 85,27 | 85,27 | 0,00 | 0,00 | 0,00 | 0,00 |
| U02295 | 3180000618 | 1 | 10 | 04 | 101 | 2019 | U02295 | 1.890,51 | 1.883,00 | 0,00 | 0,00 | 0,00 | 7,51 |
| U02295 | 3180000621 | 1 | 10 | 04 | 101 | 2019 | U02295 | 1.890,51 | 1.883,00 | 0,00 | 0,00 | 0,00 | 7,51 |
| U02295 | 3180000624 | 1 | 10 | 04 | 101 | 2019 | U02295 | 2.596,30 | 2.586,00 | 0,00 | 0,00 | 0,00 | 10,30 |
| U02295 | Tot. Anno | | | | | 2019 | | 6.377,32 | 6.352,00 | 0,00 | 0,00 | 0,00 | 25,32 |
| U02295 | 3190004569 | 1 | 10 | 04 | 101 | 2020 | U02295 | 25.684,71 | 0,00 | 0,00 | 0,00 | 0,00 | 25.684,71 |
| U02295 | Tot. Anno | | | | | 2020 | | 25.684,71 | 0,00 | 0,00 | 0,00 | 0,00 | 25.684,71 |
| U02295 | Tot. Capitolo | | | | | | | 44.105,00 | 13.068,36 | 0,00 | -5.326,61 | -5.326,61 | 25.710,03 |
| U02297 | 3140001273 | 1 | 10 | 04 | 101 | 2014 | U02297 | 30,73 | 0,00 | 0,00 | -30,73 | -30,73 | 0,00 |
| U02297 | 3140001281 | 1 | 10 | 04 | 101 | 2014 | U02297 | 504,75 | 0,00 | 0,00 | -504,75 | -504,75 | 0,00 |
| U02297 | 3140002530 | 1 | 10 | 04 | 101 | 2014 | U02297 | 102,89 | 0,00 | 0,00 | -102,89 | -102,89 | 0,00 |
| U02297 | 3140002544 | 1 | 10 | 04 | 101 | 2014 | U02297 | 95,30 | 0,00 | 0,00 | -95,30 | -95,30 | 0,00 |
| U02297 | 3140006241 | 1 | 10 | 04 | 101 | 2014 | U02297 | 501,67 | 0,00 | 0,00 | -501,67 | -501,67 | 0,00 |
| U02297 | Tot. Anno | | | | | 2014 | | 1.235,34 | 0,00 | 0,00 | -1.235,34 | -1.235,34 | 0,00 |
| U02297 | 3160002044 | 1 | 10 | 04 | 101 | 2016 | U02297 | 1.860,02 | 0,00 | 0,00 | -1.860,02 | -1.860,02 | 0,00 |
| U02297 | Tot. Anno | | | | | 2016 | | 1.860,02 | 0,00 | 0,00 | -1.860,02 | -1.860,02 | 0,00 |
| U02297 | 3170001631 | 1 | 10 | 04 | 101 | 2017 | U02297 | 4.003,83 | 2.765,09 | 0,00 | -494,12 | -494,12 | 744,62 |
| U02297 | 3170001768 | 1 | 10 | 04 | 101 | 2017 | U02297 | 34,85 | 0,00 | 0,00 | 0,00 | 0,00 | 34,85 |
| U02297 | Tot. Anno | | | | | 2017 | | 4.038,68 | 2.765,09 | 0,00 | -494,12 | -494,12 | 779,47 |
| U02297 | 3180000127 | 1 | 10 | 04 | 101 | 2018 | U02297 | 1.791,59 | 0,00 | 0,00 | 0,00 | 0,00 | 1.791,59 |
| U02297 | Tot. Anno | | | | | 2018 | | 1.791,59 | 0,00 | 0,00 | 0,00 | 0,00 | 1.791,59 |
| U02297 | 3180000619 | 1 | 10 | 04 | 101 | 2019 | U02297 | 449,94 | 449,91 | 0,00 | -0,03 | -0,03 | 0,00 |
| U02297 | 3180000622 | 1 | 10 | 04 | 101 | 2019 | U02297 | 449,94 | 449,91 | 0,00 | -0,03 | -0,03 | 0,00 |
| U02297 | 3180000625 | 1 | 10 | 04 | 101 | 2019 | U02297 | 617,92 | 617,87 | 0,00 | -0,05 | -0,05 | 0,00 |
| U02297 | 3180003570 | 1 | 10 | 04 | 101 | 2019 | U02297 | 550,53 | 0,00 | 0,00 | 0,00 | 0,00 | 550,53 |
| U02297 | Tot. Anno | | | | | 2019 | | 2.068,33 | 1.517,69 | 0,00 | -0,11 | -0,11 | 550,53 |
| U02297 | 3190004570 | 1 | 10 | 04 | 101 | 2020 | U02297 | 6.136,85 | 0,00 | 0,00 | 0,00 | 0,00 | 6.136,85 |
| U02297 | Tot. Anno | | | | | 2020 | | 6.136,85 | 0,00 | 0,00 | 0,00 | 0,00 | 6.136,85 |
| U02297 | Tot. Capitolo | | | | | | | 17.130,81 | 4.282,78 | 0,00 | -3.589,59 | -3.589,59 | 9.258,44 |
| U02298 | 3120007434 | 2 | 10 | 05 | 203 | 2012 | U02298 | 40.000,00 | 0,00 | 0,00 | 0,00 | 0,00 | 40.000,00 |
| U02298 | Tot. Anno | | | | | 2012 | | 40.000,00 | 0,00 | 0,00 | 0,00 | 0,00 | 40.000,00 |
| U02298 | Tot. Capitolo | | | | | | | 40.000,00 | 0,00 | 0,00 | 0,00 | 0,00 | 40.000,00 |
| U02299 | 3140001274 | 1 | 10 | 04 | 102 | 2014 | U02299 | 10,93 | 0,00 | 0,00 | -10,93 | -10,93 | 0,00 |
| U02299 | 3140001283 | 1 | 10 | 04 | 102 | 2014 | U02299 | 179,57 | 0,00 | 0,00 | -179,57 | -179,57 | 0,00 |
| U02299 | 3140002531 | 1 | 10 | 04 | 102 | 2014 | U02299 | 36,60 | 0,00 | 0,00 | -36,60 | -36,60 | 0,00 |
| U02299 | 3140002545 | 1 | 10 | 04 | 102 | 2014 | U02299 | 33,90 | 0,00 | 0,00 | -33,90 | -33,90 | 0,00 |
| U02299 | 3140006243 | 1 | 10 | 04 | 102 | 2014 | U02299 | 178,47 | 0,00 | 0,00 | -178,47 | -178,47 | 0,00 |
| U02299 | Tot. Anno | | | | | 2014 | | 439,47 | 0,00 | 0,00 | -439,47 | -439,47 | 0,00 |
| U02299 | 3160002045 | 1 | 10 | 04 | 102 | 2016 | U02299 | 661,67 | 0,00 | 0,00 | -661,67 | -661,67 | 0,00 |
| U02299 | Tot. Anno | | | | | 2016 | | 661,67 | 0,00 | 0,00 | -661,67 | -661,67 | 0,00 |

**ELENCO DEI RESIDUI PASSIVI PROVENIENTI DAGLI ESERCIZI ANTERIORI A QUELLO DI COMPETENZA
DISTINTI PER ESERCIZIO E PER CAPITOLO**

| N. | CAPITOLO | | | | | | Residuo Iniziale al 01/01/2021 | Pagamenti | Riaccertamento | | | Residui Finali al 31/12/2021 | |
|---------------|----------------------|------|------|------|-------|-------------|-----------------------------------|------------------|---------------------|-------------------|-------------------|---------------------------------|------------------|
| | N. impegno | Tit. | Miss | Prog | Macro | Provenienza | | | Maggiori Impegni | Minori Impegni | Totale | | |
| | | | | | | Esercizio | | | | | | | Capitolo |
| U02299 | 3170001632 | 1 | 10 | 04 | 102 | 2017 | U02299 | 637,37 | 0,00 | 0,00 | -47,15 | -47,15 | 590,22 |
| U02299 | 3170001769 | 1 | 10 | 04 | 102 | 2017 | U02299 | 12,39 | 0,00 | 0,00 | -12,39 | -12,39 | 0,00 |
| U02299 | Tot. Anno | | | | | 2017 | | 649,76 | 0,00 | 0,00 | -59,54 | -59,54 | 590,22 |
| U02299 | 3180000128 | 1 | 10 | 04 | 102 | 2018 | U02299 | 1.620,98 | 983,70 | 0,00 | 0,00 | 0,00 | 637,28 |
| U02299 | Tot. Anno | | | | | 2018 | | 1.620,98 | 983,70 | 0,00 | 0,00 | 0,00 | 637,28 |
| | 3180000620 | 1 | 10 | 04 | 102 | 2019 | U02299 | 160,69 | 160,06 | 0,00 | -0,63 | -0,63 | 0,00 |
| | 3180000623 | 1 | 10 | 04 | 102 | 2019 | U02299 | 0,00 | 0,00 | 0,00 | -0,63 | -0,63 | 0,00 |
| U02299 | 3180000626 | 1 | 10 | 04 | 102 | 2019 | U02299 | 220,69 | 219,81 | 0,00 | -0,88 | -0,88 | 0,00 |
| U02299 | 3180003571 | 1 | 10 | 04 | 102 | 2019 | U02299 | 196,62 | 0,00 | 0,00 | 0,00 | 0,00 | 196,62 |
| U02299 | Tot. Anno | | | | | 2019 | | 738,69 | 539,93 | 0,00 | -2,14 | -2,14 | 196,62 |
| U02299 | 3190004571 | 1 | 10 | 04 | 102 | 2020 | U02299 | 2.183,20 | 0,00 | 0,00 | 0,00 | 0,00 | 2.183,20 |
| U02299 | Tot. Anno | | | | | 2020 | | 2.183,20 | 0,00 | 0,00 | 0,00 | 0,00 | 2.183,20 |
| U02299 | Tot. Capitolo | | | | | | | 6.293,77 | 1.523,63 | 0,00 | -1.162,82 | -1.162,82 | 3.607,32 |
| U02300 | 3120006839 | 1 | 10 | 04 | 103 | 2012 | U02300 | 5.559,27 | 0,00 | 0,00 | -5.559,27 | -5.559,27 | 0,00 |
| U02300 | Tot. Anno | | | | | 2012 | | 5.559,27 | 0,00 | 0,00 | -5.559,27 | -5.559,27 | 0,00 |
| U02300 | 3130007329 | 1 | 10 | 04 | 103 | 2013 | U02300 | 17.716,68 | 0,00 | 0,00 | -17.716,68 | -17.716,68 | 0,00 |
| U02300 | Tot. Anno | | | | | 2013 | | 17.716,68 | 0,00 | 0,00 | -17.716,68 | -17.716,68 | 0,00 |
| U02300 | 3140005432 | 1 | 10 | 04 | 103 | 2014 | U02300 | 4.000,00 | 0,00 | 0,00 | 0,00 | 0,00 | 4.000,00 |
| U02300 | 3140005433 | 1 | 10 | 04 | 103 | 2014 | U02300 | 2.000,00 | 0,00 | 0,00 | 0,00 | 0,00 | 2.000,00 |
| U02300 | 3140005434 | 1 | 10 | 04 | 103 | 2014 | U02300 | 2.000,00 | 0,00 | 0,00 | 0,00 | 0,00 | 2.000,00 |
| U02300 | 3140005435 | 1 | 10 | 04 | 103 | 2014 | U02300 | 2.000,00 | 0,00 | 0,00 | 0,00 | 0,00 | 2.000,00 |
| U02300 | Tot. Anno | | | | | 2014 | | 10.000,00 | 0,00 | 0,00 | 0,00 | 0,00 | 10.000,00 |
| U02300 | 3150002260 | 1 | 10 | 04 | 103 | 2015 | U02300 | 6.000,00 | 0,00 | 0,00 | 0,00 | 0,00 | 6.000,00 |
| U02300 | 3150002262 | 1 | 10 | 04 | 103 | 2015 | U02300 | 12.000,00 | 0,00 | 0,00 | 0,00 | 0,00 | 12.000,00 |
| U02300 | 3150002264 | 1 | 10 | 04 | 103 | 2015 | U02300 | 3.938,63 | 0,00 | 0,00 | 0,00 | 0,00 | 3.938,63 |
| U02300 | 3150002265 | 1 | 10 | 04 | 103 | 2015 | U02300 | 3.960,17 | 0,00 | 0,00 | 0,00 | 0,00 | 3.960,17 |
| U02300 | 3150002266 | 1 | 10 | 04 | 103 | 2015 | U02300 | 5.400,16 | 0,00 | 0,00 | 0,00 | 0,00 | 5.400,16 |
| U02300 | Tot. Anno | | | | | 2015 | | 31.298,96 | 0,00 | 0,00 | 0,00 | 0,00 | 31.298,96 |
| U02300 | 3160005414 | 1 | 10 | 04 | 103 | 2016 | U02300 | 8.000,00 | 0,00 | 0,00 | 0,00 | 0,00 | 8.000,00 |
| U02300 | 3160005415 | 1 | 10 | 04 | 103 | 2016 | U02300 | 2.587,67 | 0,00 | 0,00 | 0,00 | 0,00 | 2.587,67 |
| U02300 | 3160005418 | 1 | 10 | 04 | 103 | 2016 | U02300 | 6.000,00 | 0,00 | 0,00 | 0,00 | 0,00 | 6.000,00 |
| U02300 | 3160005419 | 1 | 10 | 04 | 103 | 2016 | U02300 | 3.000,00 | 0,00 | 0,00 | 0,00 | 0,00 | 3.000,00 |
| U02300 | 3160005420 | 1 | 10 | 04 | 103 | 2016 | U02300 | 8.400,07 | 0,00 | 0,00 | 0,00 | 0,00 | 8.400,07 |
| U02300 | Tot. Anno | | | | | 2016 | | 27.987,74 | 0,00 | 0,00 | 0,00 | 0,00 | 27.987,74 |
| U02300 | 3170003342 | 1 | 10 | 04 | 103 | 2017 | U02300 | 1.965,90 | 0,00 | 0,00 | 0,00 | 0,00 | 1.965,90 |
| U02300 | 3170003343 | 1 | 10 | 04 | 103 | 2017 | U02300 | 2.000,00 | 0,00 | 0,00 | 0,00 | 0,00 | 2.000,00 |
| U02300 | 3170003344 | 1 | 10 | 04 | 103 | 2017 | U02300 | 8.000,00 | 0,00 | 0,00 | 0,00 | 0,00 | 8.000,00 |
| U02300 | 3170003345 | 1 | 10 | 04 | 103 | 2017 | U02300 | 6.000,00 | 0,00 | 0,00 | 0,00 | 0,00 | 6.000,00 |
| U02300 | 3170003346 | 1 | 10 | 04 | 103 | 2017 | U02300 | 20,83 | 0,00 | 0,00 | -20,83 | -20,83 | 0,00 |
| U02300 | Tot. Anno | | | | | 2017 | | 17.986,73 | 0,00 | 0,00 | -20,83 | -20,83 | 17.965,90 |
| U02300 | 3180006636 | 1 | 10 | 04 | 103 | 2018 | U02300 | 107,50 | 0,00 | 0,00 | 0,00 | 0,00 | 107,50 |
| U02300 | 3180006638 | 1 | 10 | 04 | 103 | 2018 | U02300 | 145,12 | 0,00 | 0,00 | 0,00 | 0,00 | 145,12 |
| U02300 | 3180006639 | 1 | 10 | 04 | 103 | 2018 | U02300 | 4.000,00 | 0,00 | 0,00 | 0,00 | 0,00 | 4.000,00 |
| U02300 | 3180006640 | 1 | 10 | 04 | 103 | 2018 | U02300 | 1.307,38 | 0,00 | 0,00 | 0,00 | 0,00 | 1.307,38 |
| U02300 | 3180007357 | 1 | 10 | 04 | 103 | 2018 | U02300 | 53.250,23 | 0,00 | 0,00 | 0,00 | 0,00 | 53.250,23 |
| U02300 | 3180007360 | 1 | 10 | 04 | 103 | 2018 | U02300 | 17.999,99 | 0,00 | 0,00 | 0,00 | 0,00 | 17.999,99 |

**ELENCO DEI RESIDUI PASSIVI PROVENIENTI DAGLI ESERCIZI ANTERIORI A QUELLO DI COMPETENZA
DISTINTI PER ESERCIZIO E PER CAPITOLO**

| N. | CAPITOLO | | | | | | Residuo Iniziale al 01/01/2021 | Pagamenti | Riaccertamento | | | Residui Finali al 31/12/2021 | |
|---------------|----------------------|------|------|------|-------|-------------|-----------------------------------|---------------------|---------------------|-------------------|--------------------|---------------------------------|----------|
| | N. impegno | Tit. | Miss | Prog | Macro | Provenienza | | | Maggiori Impegni | Minori Impegni | Totale | | |
| | | | | | | Esercizio | | | | | | | Capitolo |
| U02300 | Tot. Anno | | | | | 2018 | 76.810,22 | 0,00 | 0,00 | 0,00 | 0,00 | 76.810,22 | |
| U02300 | 3190001790 | 1 | 10 | 04 | 103 | 2019 | U02300 | 500,00 | 0,00 | 0,00 | 0,00 | 500,00 | |
| U02300 | 3190001792 | 1 | 10 | 04 | 103 | 2019 | U02300 | 465,20 | 0,00 | 0,00 | 0,00 | 465,20 | |
| U02300 | 3190001793 | 1 | 10 | 04 | 103 | 2019 | U02300 | 4.500,00 | 0,00 | 0,00 | 0,00 | 4.500,00 | |
| U02300 | 3190001795 | 1 | 10 | 04 | 103 | 2019 | U02300 | 2.579,52 | 0,00 | 0,00 | 0,00 | 2.579,52 | |
| U02300 | 3190001796 | 1 | 10 | 04 | 103 | 2019 | U02300 | 46.574,33 | 0,00 | 0,00 | 0,00 | 46.574,33 | |
| | Tot. Anno | | | | | 2019 | | 54.619,05 | 0,00 | 0,00 | 0,00 | 54.619,05 | |
| U02300 | 3200001289 | 1 | 10 | 04 | 103 | 2020 | U02300 | 1.000,00 | 0,00 | 0,00 | 0,00 | 1.000,00 | |
| U02300 | 3200001290 | 1 | 10 | 04 | 103 | 2020 | U02300 | 57.028,86 | 17.123,78 | 0,00 | 0,00 | 39.905,08 | |
| U02300 | 3200001291 | 1 | 10 | 04 | 103 | 2020 | U02300 | 989,25 | 379,70 | 0,00 | 0,00 | 609,55 | |
| U02300 | 3200001293 | 1 | 10 | 04 | 103 | 2020 | U02300 | 4.271,99 | 491,50 | 0,00 | 0,00 | 3.780,49 | |
| U02300 | 3200001294 | 1 | 10 | 04 | 103 | 2020 | U02300 | 4.402,50 | 0,00 | 0,00 | 0,00 | 4.402,50 | |
| U02300 | Tot. Anno | | | | | 2020 | | 67.692,60 | 17.994,98 | 0,00 | 0,00 | 49.697,62 | |
| U02300 | Tot. Capitolo | | | | | | | 309.671,25 | 17.994,98 | 0,00 | -23.296,78 | 268.379,49 | |
| U02302 | 3110004516 | 1 | 10 | 04 | 103 | 2011 | U02302 | 101.640,00 | 0,00 | 0,00 | -101.640,00 | 0,00 | |
| U02302 | Tot. Anno | | | | | 2011 | | 101.640,00 | 0,00 | 0,00 | -101.640,00 | 0,00 | |
| U02302 | 3120006583 | 1 | 10 | 04 | 103 | 2012 | U02302 | 17.619,40 | 0,00 | 0,00 | 0,00 | 17.619,40 | |
| U02302 | 3120006655 | 1 | 10 | 04 | 103 | 2012 | U02302 | 30,04 | 0,00 | 0,00 | -30,04 | 0,00 | |
| U02302 | Tot. Anno | | | | | 2012 | | 17.649,44 | 0,00 | 0,00 | -30,04 | 17.619,40 | |
| U02302 | 3130005412 | 1 | 10 | 04 | 103 | 2013 | U02302 | 7.226,84 | 0,00 | 0,00 | 0,00 | 7.226,84 | |
| U02302 | Tot. Anno | | | | | 2013 | | 7.226,84 | 0,00 | 0,00 | 0,00 | 7.226,84 | |
| U02302 | 3140005222 | 1 | 10 | 04 | 103 | 2014 | U02302 | 30,00 | 0,00 | 0,00 | -30,00 | 0,00 | |
| U02302 | 3140005224 | 1 | 10 | 04 | 103 | 2014 | U02302 | 30,00 | 0,00 | 0,00 | -30,00 | 0,00 | |
| U02302 | 3140005225 | 1 | 10 | 04 | 103 | 2014 | U02302 | 30,00 | 0,00 | 0,00 | -30,00 | 0,00 | |
| U02302 | 3140005226 | 1 | 10 | 04 | 103 | 2014 | U02302 | 30,00 | 0,00 | 0,00 | -30,00 | 0,00 | |
| U02302 | 3140005228 | 1 | 10 | 04 | 103 | 2014 | U02302 | 30,00 | 0,00 | 0,00 | -30,00 | 0,00 | |
| U02302 | 3140005229 | 1 | 10 | 04 | 103 | 2014 | U02302 | 30,00 | 0,00 | 0,00 | -30,00 | 0,00 | |
| U02302 | Tot. Anno | | | | | 2014 | | 180,00 | 0,00 | 0,00 | -180,00 | 0,00 | |
| U02302 | 3150000730 | 1 | 10 | 04 | 103 | 2015 | U02302 | 55.262,54 | 0,00 | 0,00 | 0,00 | 55.262,54 | |
| U02302 | 3150002697 | 1 | 10 | 04 | 103 | 2015 | U02302 | 11.652,56 | 0,00 | 0,00 | -11.652,56 | 0,00 | |
| U02302 | 3150008759 | 1 | 10 | 04 | 103 | 2015 | U02302 | 33.694,61 | 0,00 | 0,00 | 0,00 | 33.694,61 | |
| U02302 | Tot. Anno | | | | | 2015 | | 100.609,71 | 0,00 | 0,00 | -11.652,56 | 88.957,15 | |
| U02302 | 3170000072 | 1 | 10 | 04 | 103 | 2017 | U02302 | 8.702,04 | 0,00 | 0,00 | 0,00 | 8.702,04 | |
| U02302 | Tot. Anno | | | | | 2017 | | 8.702,04 | 0,00 | 0,00 | 0,00 | 8.702,04 | |
| U02302 | 3180002677 | 1 | 10 | 04 | 103 | 2018 | U02302 | 100,00 | 0,00 | 0,00 | -100,00 | 0,00 | |
| U02302 | Tot. Anno | | | | | 2018 | | 100,00 | 0,00 | 0,00 | -100,00 | 0,00 | |
| U02302 | 3180002678 | 1 | 10 | 04 | 103 | 2019 | U02302 | 226,37 | 0,00 | 0,00 | -226,37 | 0,00 | |
| U02302 | 3180007298 | 1 | 10 | 04 | 103 | 2019 | U02302 | 29,40 | 0,00 | 0,00 | -29,40 | 0,00 | |
| U02302 | 3190009641 | 1 | 10 | 04 | 103 | 2019 | U02302 | 8.869,35 | 8.869,35 | 0,00 | 0,00 | 0,00 | |
| U02302 | Tot. Anno | | | | | 2019 | | 9.125,12 | 8.869,35 | 0,00 | -255,77 | 0,00 | |
| U02302 | 3190007327 | 1 | 10 | 04 | 103 | 2020 | U02302 | 304.139,67 | 304.139,67 | 0,00 | 0,00 | 0,00 | |
| U02302 | 3200007314 | 1 | 10 | 04 | 103 | 2020 | U02302 | 1.871,57 | 1.871,57 | 0,00 | 0,00 | 0,00 | |
| U02302 | 3200007315 | 1 | 10 | 04 | 103 | 2020 | U02302 | 929,46 | 925,46 | 0,00 | -4,00 | 0,00 | |
| U02302 | 3200007350 | 1 | 10 | 04 | 103 | 2020 | U02302 | 706.346,08 | 526.054,73 | 0,00 | -209,40 | 180.081,95 | |
| U02302 | Tot. Anno | | | | | 2020 | | 1.013.286,78 | 832.991,43 | 0,00 | -213,40 | 180.081,95 | |
| U02302 | Tot. Capitolo | | | | | | | 1.258.519,93 | 841.860,78 | 0,00 | -114.071,77 | 302.587,38 | |

**ELENCO DEI RESIDUI PASSIVI PROVENIENTI DAGLI ESERCIZI ANTERIORI A QUELLO DI COMPETENZA
DISTINTI PER ESERCIZIO E PER CAPITOLO**

| N. | N. impegno | CAPITOLO | | | | Provenienza | | Residuo Iniziale al 01/01/2021 | Pagamenti | Riaccertamento | | | Residui Finali al 31/12/2021 |
|-----------------------------|------------|----------|------|------|-------|-------------|----------|-----------------------------------|-------------|---------------------|--------------------|--------------------|---------------------------------|
| | | Tit. | Miss | Prog | Macro | Esercizio | Capitolo | | | Maggiori Impegni | Minori Impegni | Totale | |
| | | | | | | | | | | | | | |
| U02304 | 3090003469 | 2 | 10 | 04 | 202 | 2009 | U02304 | 150,01 | 0,00 | 0,00 | -150,01 | -150,01 | 0,00 |
| U02304 | 3090008020 | 2 | 10 | 04 | 202 | 2009 | U02304 | 200.000,00 | 0,00 | 0,00 | -200.000,00 | -200.000,00 | 0,00 |
| U02304 | 3090008021 | 2 | 10 | 04 | 202 | 2009 | U02304 | 9.103,65 | 0,00 | 0,00 | -9.103,65 | -9.103,65 | 0,00 |
| U02304 | 3090008022 | 2 | 10 | 04 | 202 | 2009 | U02304 | 150,04 | 0,00 | 0,00 | -150,04 | -150,04 | 0,00 |
| U02304 | 3090008386 | 2 | 10 | 04 | 202 | 2009 | U02304 | 33.923,64 | 0,00 | 0,00 | -33.923,64 | -33.923,64 | 0,00 |
| U02304 | 3090008635 | 2 | 10 | 04 | 202 | 2009 | U02304 | 12.216,87 | 0,00 | 0,00 | -12.216,87 | -12.216,87 | 0,00 |
| Tot. Anno | | | | | | 2009 | | 251.216,87 | 0,00 | 0,00 | -255.544,21 | -255.544,21 | 0,00 |
| U02304 | 3100005113 | 2 | 10 | 04 | 202 | 2010 | U02304 | 373,67 | 0,00 | 0,00 | -373,67 | -373,67 | 0,00 |
| U02304 | 3100005115 | 2 | 10 | 04 | 202 | 2010 | U02304 | 373,67 | 0,00 | 0,00 | -373,67 | -373,67 | 0,00 |
| U02304 | 3100005720 | 2 | 10 | 04 | 202 | 2010 | U02304 | 1.983,94 | 0,00 | 0,00 | -1.983,94 | -1.983,94 | 0,00 |
| U02304 | 3100005724 | 2 | 10 | 04 | 202 | 2010 | U02304 | 30,53 | 0,00 | 0,00 | -30,53 | -30,53 | 0,00 |
| U02304 | 3100005762 | 2 | 10 | 04 | 202 | 2010 | U02304 | 100.000,00 | 0,00 | 0,00 | -100.000,00 | -100.000,00 | 0,00 |
| U02304 | 3100005771 | 2 | 10 | 04 | 202 | 2010 | U02304 | 224,57 | 0,00 | 0,00 | -224,57 | -224,57 | 0,00 |
| U02304 Tot. Anno | | | | | | 2010 | | 102.986,38 | 0,00 | 0,00 | -102.986,38 | -102.986,38 | 0,00 |
| U02304 | 3170005754 | 2 | 10 | 04 | 202 | 2017 | U02304 | 20,00 | 0,00 | 0,00 | -20,00 | -20,00 | 0,00 |
| U02304 Tot. Anno | | | | | | 2017 | | 20,00 | 0,00 | 0,00 | -20,00 | -20,00 | 0,00 |
| U02304 Tot. Capitolo | | | | | | | | 358.550,59 | 0,00 | 0,00 | -358.550,59 | -358.550,59 | 0,00 |
| U02307 | 3130000562 | 1 | 10 | 02 | 103 | 2013 | U02307 | 82,13 | 0,00 | 0,00 | 0,00 | 0,00 | 82,13 |
| U02307 | 3130001050 | 1 | 10 | 02 | 103 | 2013 | U02307 | 37.158,69 | 0,00 | 0,00 | 0,00 | 0,00 | 37.158,69 |
| U02307 | 3130001208 | 1 | 10 | 02 | 103 | 2013 | U02307 | 249,91 | 0,00 | 0,00 | 0,00 | 0,00 | 249,91 |
| U02307 | 3130001233 | 1 | 10 | 02 | 103 | 2013 | U02307 | 505,20 | 0,00 | 0,00 | 0,00 | 0,00 | 505,20 |
| U02307 | 3130001723 | 1 | 10 | 02 | 103 | 2013 | U02307 | 98,06 | 0,00 | 0,00 | 0,00 | 0,00 | 98,06 |
| U02307 Tot. Anno | | | | | | 2013 | | 38.093,99 | 0,00 | 0,00 | 0,00 | 0,00 | 38.093,99 |
| U02307 | 3140000302 | 1 | 10 | 02 | 103 | 2014 | U02307 | 455,32 | 0,00 | 0,00 | 0,00 | 0,00 | 455,32 |
| U02307 | 3140000489 | 1 | 10 | 02 | 103 | 2014 | U02307 | 18.579,34 | 0,00 | 0,00 | 0,00 | 0,00 | 18.579,34 |
| U02307 | 3140000548 | 1 | 10 | 02 | 103 | 2014 | U02307 | 385,57 | 0,00 | 0,00 | 0,00 | 0,00 | 385,57 |
| U02307 | 3140001116 | 1 | 10 | 02 | 103 | 2014 | U02307 | 18.579,34 | 0,00 | 0,00 | 0,00 | 0,00 | 18.579,34 |
| U02307 | 3140001211 | 1 | 10 | 02 | 103 | 2014 | U02307 | 262,17 | 0,00 | 0,00 | 0,00 | 0,00 | 262,17 |
| U02307 | 3140001512 | 1 | 10 | 02 | 103 | 2014 | U02307 | 2.747,06 | 0,00 | 0,00 | 0,00 | 0,00 | 2.747,06 |
| U02307 | 3140002251 | 1 | 10 | 02 | 103 | 2014 | U02307 | 387,45 | 0,00 | 0,00 | 0,00 | 0,00 | 387,45 |
| U02307 | 3140003227 | 1 | 10 | 02 | 103 | 2014 | U02307 | 736,23 | 0,00 | 0,00 | 0,00 | 0,00 | 736,23 |
| U02307 | 3140003315 | 1 | 10 | 02 | 103 | 2014 | U02307 | 6.092,64 | 0,00 | 0,00 | 0,00 | 0,00 | 6.092,64 |
| U02307 | 3140004574 | 1 | 10 | 02 | 103 | 2014 | U02307 | 6.790,41 | 0,00 | 0,00 | 0,00 | 0,00 | 6.790,41 |
| U02307 | 3140004744 | 1 | 10 | 02 | 103 | 2014 | U02307 | 178,16 | 0,00 | 0,00 | 0,00 | 0,00 | 178,16 |
| U02307 Tot. Anno | | | | | | 2014 | | 55.193,69 | 0,00 | 0,00 | 0,00 | 0,00 | 55.193,69 |
| U02307 | 3150000471 | 1 | 10 | 02 | 103 | 2015 | U02307 | 2.842,47 | 0,00 | 0,00 | 0,00 | 0,00 | 2.842,47 |
| U02307 | 3150000494 | 1 | 10 | 02 | 103 | 2015 | U02307 | 2.863,23 | 0,00 | 0,00 | 0,00 | 0,00 | 2.863,23 |
| U02307 Tot. Anno | | | | | | 2015 | | 5.705,70 | 0,00 | 0,00 | 0,00 | 0,00 | 5.705,70 |
| U02307 | 3160000456 | 1 | 10 | 02 | 103 | 2016 | U02307 | 1.979,71 | 0,00 | 0,00 | 0,00 | 0,00 | 1.979,71 |
| U02307 | 3160000561 | 1 | 10 | 02 | 103 | 2016 | U02307 | 2.102,15 | 0,00 | 0,00 | 0,00 | 0,00 | 2.102,15 |
| U02307 | 3160000743 | 1 | 10 | 02 | 103 | 2016 | U02307 | 2.017,44 | 0,00 | 0,00 | 0,00 | 0,00 | 2.017,44 |
| U02307 | 3160000946 | 1 | 10 | 02 | 103 | 2016 | U02307 | 1.989,14 | 0,00 | 0,00 | 0,00 | 0,00 | 1.989,14 |
| U02307 | 3160001020 | 1 | 10 | 02 | 103 | 2016 | U02307 | 2.102,15 | 0,00 | 0,00 | 0,00 | 0,00 | 2.102,15 |
| U02307 | 3160001021 | 1 | 10 | 02 | 103 | 2016 | U02307 | 2.102,15 | 0,00 | 0,00 | 0,00 | 0,00 | 2.102,15 |
| U02307 | 3160005963 | 1 | 10 | 02 | 103 | 2016 | U02307 | 147.740,58 | 0,00 | 0,00 | 0,00 | 0,00 | 147.740,58 |
| U02307 Tot. Anno | | | | | | 2016 | | 160.033,32 | 0,00 | 0,00 | 0,00 | 0,00 | 160.033,32 |

ELENCO DEI RESIDUI PASSIVI PROVENIENTI DAGLI ESERCIZI ANTERIORI A QUELLO DI COMPETENZA
DISTINTI PER ESERCIZIO E PER CAPITOLO

| N. | N. impegno | CAPITOLO | | | | Provenienza | | Residuo Iniziale al 01/01/2021 | Pagamenti | Riaccertamento | | | Residui Finali al 31/12/2021 |
|---------------|----------------------|----------|------|------|-------|-------------|----------|-----------------------------------|---------------------|---------------------|-------------------|------------------|---------------------------------|
| | | Tit. | Miss | Prog | Macro | Esercizio | Capitolo | | | Maggiori Impegni | Minori Impegni | Totale | |
| | | | | | | | | | | | | | |
| U02307 | 3170000547 | 1 | 10 | 02 | 103 | 2017 | U02307 | 1.970,28 | 0,00 | 0,00 | 0,00 | 0,00 | 1.970,28 |
| U02307 | 3170001011 | 1 | 10 | 02 | 103 | 2017 | U02307 | 2.007,99 | 0,00 | 0,00 | 0,00 | 0,00 | 2.007,99 |
| U02307 | 3170005488 | 1 | 10 | 02 | 103 | 2017 | U02307 | 136.991,48 | 0,00 | 0,00 | 0,00 | 0,00 | 136.991,48 |
| U02307 | Tot. Anno | | | | | 2017 | | 140.969,75 | 0,00 | 0,00 | 0,00 | 0,00 | 140.969,75 |
| U02307 | 3170005537 | 1 | 10 | 02 | 103 | 2018 | U02307 | 2.194.601,49 | 0,00 | 0,00 | -17,87 | -17,87 | 2.194.583,62 |
| | 3180007734 | 1 | 10 | 02 | 103 | 2018 | U02307 | 1.774.797,27 | 0,00 | 0,00 | 0,00 | 0,00 | 1.774.797,27 |
| | Tot. Anno | | | | | 2018 | | 3.969.399,02 | 0,00 | 0,00 | -17,87 | -17,87 | 3.969.380,89 |
| U02307 | 3190000985 | 1 | 10 | 02 | 103 | 2019 | U02307 | 111.566,41 | 0,00 | 0,00 | 0,00 | 0,00 | 111.566,41 |
| U02307 | 3190001744 | 1 | 10 | 02 | 103 | 2019 | U02307 | 936.242,24 | 6.452,39 | 0,00 | 0,00 | 0,00 | 929.789,85 |
| U02307 | 3190001757 | 1 | 10 | 02 | 103 | 2019 | U02307 | 1.611.137,95 | 37.110,71 | 0,00 | 0,00 | 0,00 | 1.574.027,24 |
| U02307 | 3190005953 | 1 | 10 | 02 | 103 | 2019 | U02307 | 36.875,98 | 0,00 | 0,00 | 0,00 | 0,00 | 36.875,98 |
| U02307 | Tot. Anno | | | | | 2019 | | 2.695.822,58 | 43.563,10 | 0,00 | 0,00 | 0,00 | 2.652.259,48 |
| U02307 | 3200000945 | 1 | 10 | 02 | 103 | 2020 | U02307 | 2.453.559,88 | 2.419.213,40 | 0,00 | -0,07 | -0,07 | 34.346,41 |
| U02307 | 3200000956 | 1 | 10 | 02 | 103 | 2020 | U02307 | 427.523,70 | 127.424,70 | 0,00 | 0,00 | 0,00 | 300.099,00 |
| U02307 | 3200007518 | 1 | 10 | 02 | 103 | 2020 | U02307 | 1.650.000,00 | 975.265,52 | 0,00 | 0,00 | 0,00 | 674.734,48 |
| U02307 | 3200007670 | 1 | 10 | 02 | 103 | 2020 | U02307 | 1.255.557,86 | 0,00 | 0,00 | 0,00 | 0,00 | 1.255.557,86 |
| U02307 | 3200007673 | 1 | 10 | 02 | 103 | 2020 | U02307 | 1.000.000,00 | 0,00 | 0,00 | 0,00 | 0,00 | 1.000.000,00 |
| U02307 | Tot. Anno | | | | | 2020 | | 6.786.641,44 | 3.521.903,62 | 0,00 | -0,07 | -0,07 | 3.264.737,75 |
| U02307 | Tot. Capitolo | | | | | | | 13.851.859,23 | 3.565.466,72 | 0,00 | -17,94 | -17,94 | 10.286.374,57 |
| U02309 | 3130001812 | 1 | 10 | 03 | 103 | 2013 | U02309 | 59.605,11 | 0,00 | 0,00 | 0,00 | 0,00 | 59.605,11 |
| U02309 | Tot. Anno | | | | | 2013 | | 59.605,11 | 0,00 | 0,00 | 0,00 | 0,00 | 59.605,11 |
| U02309 | 3140000502 | 1 | 10 | 03 | 103 | 2014 | U02309 | 16.442,69 | 0,00 | 0,00 | 0,00 | 0,00 | 16.442,69 |
| U02309 | 3140001118 | 1 | 10 | 03 | 103 | 2014 | U02309 | 16.532,69 | 0,00 | 0,00 | 0,00 | 0,00 | 16.532,69 |
| U02309 | 3140002272 | 1 | 10 | 03 | 103 | 2014 | U02309 | 57.636,76 | 0,00 | 0,00 | 0,00 | 0,00 | 57.636,76 |
| U02309 | Tot. Anno | | | | | 2014 | | 90.612,14 | 0,00 | 0,00 | 0,00 | 0,00 | 90.612,14 |
| U02309 | 3160001155 | 1 | 10 | 03 | 103 | 2016 | U02309 | 99,00 | 0,00 | 0,00 | -99,00 | -99,00 | 0,00 |
| U02309 | 3160002361 | 1 | 10 | 03 | 103 | 2016 | U02309 | 2.533,30 | 0,00 | 0,00 | -2.533,30 | -2.533,30 | 0,00 |
| U02309 | Tot. Anno | | | | | 2016 | | 2.632,30 | 0,00 | 0,00 | -2.632,30 | -2.632,30 | 0,00 |
| U02309 | 3180000374 | 1 | 10 | 03 | 103 | 2018 | U02309 | 18.819,90 | 0,00 | 0,00 | 0,00 | 0,00 | 18.819,90 |
| U02309 | 3180005212 | 1 | 10 | 03 | 103 | 2018 | U02309 | 2.242,59 | 0,00 | 0,00 | 0,00 | 0,00 | 2.242,59 |
| U02309 | 3180006135 | 1 | 10 | 03 | 103 | 2018 | U02309 | 225,00 | 0,00 | 0,00 | 0,00 | 0,00 | 225,00 |
| U02309 | 3180008173 | 1 | 10 | 03 | 103 | 2018 | U02309 | 600,00 | 0,00 | 0,00 | 0,00 | 0,00 | 600,00 |
| U02309 | Tot. Anno | | | | | 2018 | | 21.887,49 | 0,00 | 0,00 | 0,00 | 0,00 | 21.887,49 |
| U02309 | 3180006165 | 1 | 10 | 03 | 103 | 2020 | U02309 | 9.494,50 | 0,00 | 0,00 | 0,00 | 0,00 | 9.494,50 |
| U02309 | 3200006215 | 1 | 10 | 03 | 103 | 2020 | U02309 | 53.705,39 | 49.541,47 | 0,00 | 0,00 | 0,00 | 4.163,92 |
| U02309 | 3200007755 | 1 | 10 | 03 | 103 | 2020 | U02309 | 5.658,18 | 5.658,18 | 0,00 | 0,00 | 0,00 | 0,00 |
| U02309 | Tot. Anno | | | | | 2020 | | 68.858,07 | 55.199,65 | 0,00 | 0,00 | 0,00 | 13.658,42 |
| U02309 | Tot. Capitolo | | | | | | | 243.595,11 | 55.199,65 | 0,00 | -2.632,30 | -2.632,30 | 185.763,16 |
| U02314 | 3190002813 | 1 | 10 | 04 | 103 | 2019 | U02314 | 6.638,96 | 748,02 | 0,00 | 0,00 | 0,00 | 5.890,94 |
| U02314 | 3190010192 | 1 | 10 | 04 | 103 | 2019 | U02314 | 21.409,20 | 21.409,20 | 0,00 | 0,00 | 0,00 | 0,00 |
| U02314 | 3190010193 | 1 | 10 | 04 | 103 | 2019 | U02314 | 21.409,20 | 21.409,19 | 0,00 | -0,01 | -0,01 | 0,00 |
| U02314 | 3190010194 | 1 | 10 | 04 | 103 | 2019 | U02314 | 324,07 | 293,04 | 0,00 | -31,03 | -31,03 | 0,00 |
| U02314 | Tot. Anno | | | | | 2019 | | 49.781,43 | 43.859,45 | 0,00 | -31,04 | -31,04 | 5.890,94 |
| U02314 | Tot. Capitolo | | | | | | | 49.781,43 | 43.859,45 | 0,00 | -31,04 | -31,04 | 5.890,94 |
| U02319 | 3200006914 | 1 | 10 | 04 | 103 | 2020 | U02319 | 15.000,00 | 14.998,01 | 0,00 | -1,99 | -1,99 | 0,00 |
| U02319 | Tot. Anno | | | | | 2020 | | 15.000,00 | 14.998,01 | 0,00 | -1,99 | -1,99 | 0,00 |

ELENCO DEI RESIDUI PASSIVI PROVENIENTI DAGLI ESERCIZI ANTERIORI A QUELLO DI COMPETENZA
DISTINTI PER ESERCIZIO E PER CAPITOLO

| N. | CAPITOLO | | | | | | Residuo Iniziale al 01/01/2021 | Pagamenti | Riaccertamento | | | Residui Finali al 31/12/2021 | |
|---------------|----------------------|------|------|------|-------|-------------|-----------------------------------|---------------------|---------------------|-------------------|-------------------|---------------------------------|----------|
| | N. impegno | Tit. | Miss | Prog | Macro | Provenienza | | | Maggiori Impegni | Minori Impegni | Totale | | |
| | | | | | | Esercizio | | | | | | | Capitolo |
| U02352 | 3140007099 | 1 | 10 | 02 | 103 | 2014 | U02352 | 800,00 | 0,00 | 0,00 | 0,00 | 800,00 | |
| U02352 | 3140007103 | 1 | 10 | 02 | 103 | 2014 | U02352 | 350,00 | 0,00 | 0,00 | 0,00 | 350,00 | |
| U02352 | Tot. Anno | | | | | 2014 | | 1.150,00 | 0,00 | 0,00 | 0,00 | 1.150,00 | |
| U02352 | 3170007639 | 1 | 10 | 02 | 103 | 2017 | U02352 | 69,00 | 0,00 | 0,00 | -69,00 | 0,00 | |
| U02352 | Tot. Anno | | | | | 2017 | | 69,00 | 0,00 | 0,00 | -69,00 | 0,00 | |
| | Tot. Capitolo | | | | | | | 1.219,00 | 0,00 | 0,00 | -69,00 | 1.150,00 | |
| | 3110000348 | 1 | 10 | 02 | 103 | 2011 | U02353 | 0,00 | 0,00 | 0,00 | -6.299,10 | 0,00 | |
| U02353 | 3110000377 | 1 | 10 | 02 | 103 | 2011 | U02353 | 6.299,10 | 0,00 | 0,00 | -6.299,10 | 0,00 | |
| U02353 | 3110001204 | 1 | 10 | 02 | 103 | 2011 | U02353 | 6.299,10 | 0,00 | 0,00 | -6.299,10 | 0,00 | |
| U02353 | 3110002429 | 1 | 10 | 02 | 103 | 2011 | U02353 | 21.633,86 | 0,00 | 0,00 | -21.633,86 | 0,00 | |
| U02353 | 3110004989 | 1 | 10 | 02 | 103 | 2011 | U02353 | 30.993,63 | 0,00 | 0,00 | 0,00 | 30.993,63 | |
| U02353 | Tot. Anno | | | | | 2011 | | 71.524,79 | 0,00 | 0,00 | -40.531,16 | 30.993,63 | |
| U02353 | 3120001017 | 1 | 10 | 02 | 103 | 2012 | U02353 | 188,64 | 0,00 | 0,00 | 0,00 | 188,64 | |
| U02353 | 3120001554 | 1 | 10 | 02 | 103 | 2012 | U02353 | 48,26 | 0,00 | 0,00 | 0,00 | 48,26 | |
| U02353 | 3120002200 | 1 | 10 | 02 | 103 | 2012 | U02353 | 23.820,98 | 0,00 | 0,00 | 0,00 | 23.820,98 | |
| U02353 | 3120002786 | 1 | 10 | 02 | 103 | 2012 | U02353 | 106.174,33 | 0,00 | 0,00 | 0,00 | 106.174,33 | |
| U02353 | 3120002910 | 1 | 10 | 02 | 103 | 2012 | U02353 | 7.818,56 | 0,00 | 0,00 | 0,00 | 7.818,56 | |
| U02353 | 3120003821 | 1 | 10 | 02 | 103 | 2012 | U02353 | 66,02 | 0,00 | 0,00 | 0,00 | 66,02 | |
| U02353 | 3120005709 | 1 | 10 | 02 | 103 | 2012 | U02353 | 160,34 | 0,00 | 0,00 | 0,00 | 160,34 | |
| U02353 | 3120006100 | 1 | 10 | 02 | 103 | 2012 | U02353 | 15.228,00 | 0,00 | 0,00 | 0,00 | 15.228,00 | |
| U02353 | Tot. Anno | | | | | 2012 | | 153.505,13 | 0,00 | 0,00 | 0,00 | 153.505,13 | |
| U02353 | 3130000171 | 1 | 10 | 02 | 103 | 2013 | U02353 | 2.584,07 | 0,00 | 0,00 | 0,00 | 2.584,07 | |
| U02353 | 3130000328 | 1 | 10 | 02 | 103 | 2013 | U02353 | 2.233,95 | 0,00 | 0,00 | 0,00 | 2.233,95 | |
| U02353 | 3130000417 | 1 | 10 | 02 | 103 | 2013 | U02353 | 574.853,00 | 0,00 | 0,00 | 0,00 | 574.853,00 | |
| U02353 | 3130000561 | 1 | 10 | 02 | 103 | 2013 | U02353 | 821,30 | 0,00 | 0,00 | 0,00 | 821,30 | |
| U02353 | 3130001049 | 1 | 10 | 02 | 103 | 2013 | U02353 | 586,85 | 0,00 | 0,00 | 0,00 | 586,85 | |
| U02353 | 3130001207 | 1 | 10 | 02 | 103 | 2013 | U02353 | 2.499,19 | 0,00 | 0,00 | 0,00 | 2.499,19 | |
| U02353 | 3130001232 | 1 | 10 | 02 | 103 | 2013 | U02353 | 5.052,04 | 0,00 | 0,00 | 0,00 | 5.052,04 | |
| U02353 | 3130001722 | 1 | 10 | 02 | 103 | 2013 | U02353 | 980,67 | 0,00 | 0,00 | 0,00 | 980,67 | |
| U02353 | 3130001728 | 1 | 10 | 02 | 103 | 2013 | U02353 | 2.586,80 | 0,00 | 0,00 | 0,00 | 2.586,80 | |
| U02353 | 3130002763 | 1 | 10 | 02 | 103 | 2013 | U02353 | 83.183,66 | 0,00 | 0,00 | 0,00 | 83.183,66 | |
| U02353 | 3130004652 | 1 | 10 | 02 | 103 | 2013 | U02353 | 3.768,39 | 0,00 | 0,00 | 0,00 | 3.768,39 | |
| U02353 | Tot. Anno | | | | | 2013 | | 679.149,92 | 0,00 | 0,00 | 0,00 | 679.149,92 | |
| U02353 | 3150003422 | 1 | 10 | 02 | 103 | 2015 | U02353 | 25.264,78 | 0,00 | 0,00 | 0,00 | 25.264,78 | |
| U02353 | Tot. Anno | | | | | 2015 | | 25.264,78 | 0,00 | 0,00 | 0,00 | 25.264,78 | |
| U02353 | 3160000687 | 1 | 10 | 02 | 103 | 2016 | U02353 | 321.725,85 | 0,00 | 0,00 | 0,00 | 321.725,85 | |
| U02353 | Tot. Anno | | | | | 2016 | | 321.725,85 | 0,00 | 0,00 | 0,00 | 321.725,85 | |
| U02353 | Tot. Capitolo | | | | | | | 1.251.170,47 | 0,00 | 0,00 | -40.531,16 | 1.210.639,31 | |
| U02357 | 3110004775 | 1 | 10 | 06 | 104 | 2011 | U02357 | 13.466,25 | 0,00 | 0,00 | -13.466,25 | 0,00 | |
| U02357 | 3110004776 | 1 | 10 | 06 | 104 | 2011 | U02357 | 20.000,00 | 0,00 | 0,00 | -20.000,00 | 0,00 | |
| U02357 | Tot. Anno | | | | | 2011 | | 33.466,25 | 0,00 | 0,00 | -33.466,25 | 0,00 | |
| U02357 | 3120007010 | 1 | 10 | 06 | 104 | 2012 | U02357 | 20.000,00 | 0,00 | 0,00 | 0,00 | 20.000,00 | |
| U02357 | 3120007012 | 1 | 10 | 06 | 104 | 2012 | U02357 | 10.000,00 | 0,00 | 0,00 | 0,00 | 10.000,00 | |
| U02357 | 3120007038 | 1 | 10 | 06 | 104 | 2012 | U02357 | 24.303,75 | 0,00 | 0,00 | 0,00 | 24.303,75 | |
| U02357 | 3120007045 | 1 | 10 | 06 | 104 | 2012 | U02357 | 20.000,00 | 0,00 | 0,00 | -20.000,00 | 0,00 | |
| U02357 | Tot. Anno | | | | | 2012 | | 74.303,75 | 0,00 | 0,00 | -20.000,00 | 54.303,75 | |

ELENCO DEI RESIDUI PASSIVI PROVENIENTI DAGLI ESERCIZI ANTERIORI A QUELLO DI COMPETENZA
DISTINTI PER ESERCIZIO E PER CAPITOLO

| N. | CAPITOLO | | | | | | Residuo Iniziale al 01/01/2021 | Pagamenti | Riaccertamento | | | Residui Finali al 31/12/2021 | |
|---------------|----------------------|------|------|------|-------|-------------|-----------------------------------|---------------------|---------------------|-------------------|----------------------|---------------------------------|---------------------|
| | N. impegno | Tit. | Miss | Prog | Macro | Provenienza | | | Maggiori Impegni | Minori Impegni | Totale | | |
| | | | | | | Esercizio | | | | | | | Capitolo |
| U02379 | 3110004861 | 1 | 10 | 01 | 103 | 2011 | U02379 | 9.119,46 | 0,00 | 0,00 | -6.888,00 | -6.888,00 | 2.231,46 |
| U02379 | Tot. Anno | | | | | 2011 | | 9.858,94 | 0,00 | 0,00 | -7.627,48 | -7.627,48 | 2.231,46 |
| U02379 | 3120002186 | 1 | 10 | 01 | 103 | 2012 | U02379 | 158.413,83 | 0,00 | 0,00 | 0,00 | 0,00 | 158.413,83 |
| U02379 | Tot. Anno | | | | | 2012 | | 158.413,83 | 0,00 | 0,00 | 0,00 | 0,00 | 158.413,83 |
| U02379 | Tot. Capitolo | | | | | | | 168.272,77 | 0,00 | 0,00 | -7.627,48 | -7.627,48 | 160.645,29 |
| | 3110004867 | 2 | 10 | 01 | 203 | 2011 | U02380 | 4.700.000,00 | 0,00 | 0,00 | -4.700.000,00 | -4.700.000,00 | 0,00 |
| | Tot. Anno | | | | | 2011 | | 4.700.000,00 | 0,00 | 0,00 | -4.700.000,00 | -4.700.000,00 | 0,00 |
| U02380 | Tot. Capitolo | | | | | | | 4.700.000,00 | 0,00 | 0,00 | -4.700.000,00 | -4.700.000,00 | 0,00 |
| U02390 | 3110000349 | 1 | 10 | 01 | 103 | 2011 | U02390 | 629,91 | 0,00 | 0,00 | -629,91 | -629,91 | 0,00 |
| U02390 | 3110000379 | 1 | 10 | 01 | 103 | 2011 | U02390 | 629,91 | 0,00 | 0,00 | -629,91 | -629,91 | 0,00 |
| U02390 | 3110001246 | 1 | 10 | 01 | 103 | 2011 | U02390 | 629,91 | 0,00 | 0,00 | -629,91 | -629,91 | 0,00 |
| U02390 | 3110002430 | 1 | 10 | 01 | 103 | 2011 | U02390 | 2.163,38 | 0,00 | 0,00 | -2.163,38 | -2.163,38 | 0,00 |
| U02390 | 3110003704 | 1 | 10 | 01 | 103 | 2011 | U02390 | 45,38 | 0,00 | 0,00 | -45,38 | -45,38 | 0,00 |
| U02390 | 3110004990 | 1 | 10 | 01 | 103 | 2011 | U02390 | 280.144,77 | 0,00 | 0,00 | -280.144,77 | -280.144,77 | 0,00 |
| U02390 | Tot. Anno | | | | | 2011 | | 284.243,26 | 0,00 | 0,00 | -284.243,26 | -284.243,26 | 0,00 |
| U02390 | 3120001024 | 1 | 10 | 01 | 103 | 2012 | U02390 | 18,86 | 0,00 | 0,00 | -18,86 | -18,86 | 0,00 |
| U02390 | 3120001555 | 1 | 10 | 01 | 103 | 2012 | U02390 | 18,86 | 0,00 | 0,00 | -18,86 | -18,86 | 0,00 |
| U02390 | 3120002049 | 1 | 10 | 01 | 103 | 2012 | U02390 | 2.751,15 | 0,00 | 0,00 | 0,00 | 0,00 | 2.751,15 |
| U02390 | 3120002787 | 1 | 10 | 01 | 103 | 2012 | U02390 | 2.179,89 | 0,00 | 0,00 | 0,00 | 0,00 | 2.179,89 |
| U02390 | 3120002911 | 1 | 10 | 01 | 103 | 2012 | U02390 | 781,85 | 0,00 | 0,00 | 0,00 | 0,00 | 781,85 |
| U02390 | 3120005644 | 1 | 10 | 01 | 103 | 2012 | U02390 | 16,04 | 0,00 | 0,00 | -16,04 | -16,04 | 0,00 |
| U02390 | 3120006098 | 1 | 10 | 01 | 103 | 2012 | U02390 | 1.523,00 | 0,00 | 0,00 | 0,00 | 0,00 | 1.523,00 |
| U02390 | 3120007008 | 1 | 10 | 01 | 103 | 2012 | U02390 | 202.775,74 | 0,00 | 0,00 | 0,00 | 0,00 | 202.775,74 |
| U02390 | Tot. Anno | | | | | 2012 | | 210.065,39 | 0,00 | 0,00 | -53,76 | -53,76 | 210.011,63 |
| U02390 | 3130000187 | 1 | 10 | 01 | 103 | 2013 | U02390 | 258,40 | 0,00 | 0,00 | 0,00 | 0,00 | 258,40 |
| U02390 | 3130000356 | 1 | 10 | 01 | 103 | 2013 | U02390 | 519,63 | 0,00 | 0,00 | 0,00 | 0,00 | 519,63 |
| U02390 | Tot. Anno | | | | | 2013 | | 778,03 | 0,00 | 0,00 | 0,00 | 0,00 | 778,03 |
| U02390 | 3170005447 | 1 | 10 | 01 | 103 | 2018 | U02390 | 67.478,62 | 0,00 | 0,00 | 0,00 | 0,00 | 67.478,62 |
| U02390 | 3180004010 | 1 | 10 | 01 | 103 | 2018 | U02390 | 1.047.916,67 | 0,00 | 0,00 | 0,00 | 0,00 | 1.047.916,67 |
| U02390 | Tot. Anno | | | | | 2018 | | 1.115.395,29 | 0,00 | 0,00 | 0,00 | 0,00 | 1.115.395,29 |
| U02390 | 3190000984 | 1 | 10 | 01 | 103 | 2019 | U02390 | 1.986.712,49 | 1.281.750,00 | 0,00 | 0,00 | 0,00 | 704.962,49 |
| U02390 | Tot. Anno | | | | | 2019 | | 1.986.712,49 | 1.281.750,00 | 0,00 | 0,00 | 0,00 | 704.962,49 |
| U02390 | 3200000930 | 1 | 10 | 01 | 103 | 2020 | U02390 | 488.033,33 | 488.033,33 | 0,00 | 0,00 | 0,00 | 0,00 |
| U02390 | 3200000931 | 1 | 10 | 01 | 103 | 2020 | U02390 | 921.891,65 | 921.891,65 | 0,00 | 0,00 | 0,00 | 0,00 |
| U02390 | 3200001367 | 1 | 10 | 01 | 103 | 2020 | U02390 | 1.409.924,98 | 910.335,69 | 0,00 | 0,00 | 0,00 | 499.589,29 |
| U02390 | Tot. Anno | | | | | 2020 | | 2.819.849,96 | 2.320.260,67 | 0,00 | 0,00 | 0,00 | 499.589,29 |
| U02390 | Tot. Capitolo | | | | | | | 6.417.044,42 | 3.602.010,67 | 0,00 | -284.297,02 | -284.297,02 | 2.530.736,73 |
| U02392 | 3130001811 | 1 | 10 | 03 | 103 | 2013 | U02392 | 495.980,66 | 0,00 | 0,00 | 0,00 | 0,00 | 495.980,66 |
| U02392 | Tot. Anno | | | | | 2013 | | 495.980,66 | 0,00 | 0,00 | 0,00 | 0,00 | 495.980,66 |
| U02392 | 3140000501 | 1 | 10 | 03 | 103 | 2014 | U02392 | 165.327,00 | 0,00 | 0,00 | 0,00 | 0,00 | 165.327,00 |
| U02392 | 3140001117 | 1 | 10 | 03 | 103 | 2014 | U02392 | 165.326,88 | 0,00 | 0,00 | 0,00 | 0,00 | 165.326,88 |
| U02392 | 3140002271 | 1 | 10 | 03 | 103 | 2014 | U02392 | 576.367,66 | 0,00 | 0,00 | 0,00 | 0,00 | 576.367,66 |
| U02392 | Tot. Anno | | | | | 2014 | | 907.021,54 | 0,00 | 0,00 | 0,00 | 0,00 | 907.021,54 |
| U02392 | 3150008745 | 1 | 10 | 03 | 103 | 2015 | U02392 | 355.287,77 | 0,00 | 0,00 | 0,00 | 0,00 | 355.287,77 |
| U02392 | Tot. Anno | | | | | 2015 | | 355.287,77 | 0,00 | 0,00 | 0,00 | 0,00 | 355.287,77 |
| U02392 | 3160006027 | 1 | 10 | 03 | 103 | 2016 | U02392 | 603.973,64 | 0,00 | 0,00 | 0,00 | 0,00 | 603.973,64 |

**ELENCO DEI RESIDUI PASSIVI PROVENIENTI DAGLI ESERCIZI ANTERIORI A QUELLO DI COMPETENZA
DISTINTI PER ESERCIZIO E PER CAPITOLO**

| N. | CAPITOLO | | | | | | Residuo Iniziale al 01/01/2021 | Pagamenti | Riaccertamento | | | Residui Finali al 31/12/2021 | |
|---------------|----------------------|------|------|------|-------|-------------|-----------------------------------|---------------------|---------------------|-------------------|-------------------|---------------------------------|----------|
| | N. impegno | Tit. | Miss | Prog | Macro | Provenienza | | | Maggiori Impegni | Minori Impegni | Totale | | |
| | | | | | | Esercizio | | | | | | | Capitolo |
| U02392 | Tot. Anno | | | | | 2016 | 603.973,64 | 0,00 | 0,00 | 0,00 | 0,00 | 603.973,64 | |
| U02392 | 3170003673 | 1 | 10 | 03 | 103 | 2017 | U02392 | 454.974,79 | 0,00 | 0,00 | 0,00 | 454.974,79 | |
| U02392 | Tot. Anno | | | | | 2017 | 454.974,79 | 0,00 | 0,00 | 0,00 | 0,00 | 454.974,79 | |
| U02392 | 3180001542 | 1 | 10 | 03 | 103 | 2018 | U02392 | 457.150,32 | 0,00 | 0,00 | 0,00 | 457.150,32 | |
| U02392 | Tot. Anno | | | | | 2018 | 457.150,32 | 0,00 | 0,00 | 0,00 | 0,00 | 457.150,32 | |
| U02392 | 3190002837 | 1 | 10 | 03 | 103 | 2019 | U02392 | 694.862,57 | 0,00 | 0,00 | 0,00 | 694.862,57 | |
| U02392 | Tot. Anno | | | | | 2019 | 694.862,57 | 0,00 | 0,00 | 0,00 | 0,00 | 694.862,57 | |
| U02392 | 3200001432 | 1 | 10 | 03 | 103 | 2020 | U02392 | 1.000.338,02 | 730.462,15 | 0,00 | 0,00 | 269.875,87 | |
| U02392 | 3200005816 | 1 | 10 | 03 | 103 | 2020 | U02392 | 185.340,65 | 0,00 | 0,00 | 0,00 | 185.340,65 | |
| U02392 | Tot. Anno | | | | | 2020 | 1.185.678,67 | 730.462,15 | 0,00 | 0,00 | 0,00 | 455.216,52 | |
| U02392 | Tot. Capitolo | | | | | | 5.154.929,96 | 730.462,15 | 0,00 | 0,00 | 0,00 | 4.424.467,81 | |
| U02397 | 3090001344 | 2 | 10 | 05 | 203 | 2009 | U02397 | 513.859,03 | 0,00 | 0,00 | 0,00 | 513.859,03 | |
| U02397 | 3090001949 | 2 | 10 | 05 | 203 | 2009 | U02397 | 559.452,04 | 0,00 | 0,00 | 0,00 | 559.452,04 | |
| U02397 | 3090001951 | 2 | 10 | 05 | 203 | 2009 | U02397 | 1.122.311,64 | 0,00 | 0,00 | 0,00 | 1.122.311,64 | |
| U02397 | 3090001952 | 2 | 10 | 05 | 203 | 2009 | U02397 | 35.066,30 | 0,00 | 0,00 | 0,00 | 35.066,30 | |
| U02397 | 3090001953 | 2 | 10 | 05 | 203 | 2009 | U02397 | 28.935,92 | 0,00 | 0,00 | 0,00 | 28.935,92 | |
| U02397 | 3090001954 | 2 | 10 | 05 | 203 | 2009 | U02397 | 190.815,16 | 0,00 | 0,00 | 0,00 | 190.815,16 | |
| U02397 | 3090001955 | 2 | 10 | 05 | 203 | 2009 | U02397 | 7.506,31 | 0,00 | 0,00 | 0,00 | 7.506,31 | |
| U02397 | 3090001956 | 2 | 10 | 05 | 203 | 2009 | U02397 | 333.696,40 | 0,00 | 0,00 | 0,00 | 333.696,40 | |
| U02397 | 3090001958 | 2 | 10 | 05 | 203 | 2009 | U02397 | 275.641,03 | 0,00 | 0,00 | 0,00 | 275.641,03 | |
| U02397 | 3090001959 | 2 | 10 | 05 | 203 | 2009 | U02397 | 182.919,78 | 0,00 | 0,00 | 0,00 | 182.919,78 | |
| U02397 | 3090001965 | 2 | 10 | 05 | 203 | 2009 | U02397 | 232.953,54 | 0,00 | 0,00 | 0,00 | 232.953,54 | |
| U02397 | 3090001967 | 2 | 10 | 05 | 203 | 2009 | U02397 | 150.014,30 | 0,00 | 0,00 | 0,00 | 150.014,30 | |
| U02397 | 3090001968 | 2 | 10 | 05 | 203 | 2009 | U02397 | 100.000,00 | 0,00 | 0,00 | 0,00 | 100.000,00 | |
| U02397 | 3090001971 | 2 | 10 | 05 | 203 | 2009 | U02397 | 150.000,00 | 0,00 | 0,00 | 0,00 | 150.000,00 | |
| U02397 | 3090001977 | 2 | 10 | 05 | 203 | 2009 | U02397 | 375.000,00 | 0,00 | 0,00 | 0,00 | 375.000,00 | |
| U02397 | 3090002049 | 2 | 10 | 05 | 203 | 2009 | U02397 | 96.333,37 | 0,00 | 0,00 | 0,00 | 96.333,37 | |
| U02397 | 3090004723 | 2 | 10 | 05 | 203 | 2009 | U02397 | 26.536,19 | 26.536,19 | 0,00 | 0,00 | 0,00 | |
| U02397 | 3090004724 | 2 | 10 | 05 | 203 | 2009 | U02397 | 264.849,05 | 0,00 | 0,00 | 0,00 | 264.849,05 | |
| U02397 | 3090004725 | 2 | 10 | 05 | 203 | 2009 | U02397 | 2.872.332,36 | 0,00 | 0,00 | 0,00 | 2.872.332,36 | |
| U02397 | 3090007205 | 2 | 10 | 05 | 203 | 2009 | U02397 | 2.268.286,33 | 0,00 | 0,00 | 0,00 | 2.268.286,33 | |
| U02397 | Tot. Anno | | | | | 2009 | 9.786.508,75 | 26.536,19 | 0,00 | 0,00 | 0,00 | 9.759.972,56 | |
| U02397 | 3130005474 | 2 | 10 | 05 | 203 | 2013 | U02397 | 1.601.260,12 | 0,00 | 0,00 | 0,00 | 1.601.260,12 | |
| U02397 | 3130005476 | 2 | 10 | 05 | 203 | 2013 | U02397 | 3.569.843,29 | 540.252,31 | 0,00 | 0,00 | 3.029.590,98 | |
| U02397 | 3130005516 | 2 | 10 | 05 | 203 | 2013 | U02397 | 578.722,50 | 333.982,40 | 0,00 | 0,00 | 244.740,10 | |
| U02397 | 3130005517 | 2 | 10 | 05 | 203 | 2013 | U02397 | 1.975.052,43 | 1.103.642,52 | 0,00 | 0,00 | 871.409,91 | |
| U02397 | 3130005523 | 2 | 10 | 05 | 203 | 2013 | U02397 | 300.342,68 | 0,00 | 0,00 | 0,00 | 300.342,68 | |
| U02397 | 3130005525 | 2 | 10 | 05 | 203 | 2013 | U02397 | 78.898,56 | 0,00 | 0,00 | -78.898,56 | 0,00 | |
| U02397 | 3130005531 | 2 | 10 | 05 | 203 | 2013 | U02397 | 870.223,02 | 0,00 | 0,00 | 0,00 | 870.223,02 | |
| U02397 | 3130005852 | 2 | 10 | 05 | 203 | 2013 | U02397 | 416.444,19 | 0,00 | 0,00 | 0,00 | 416.444,19 | |
| U02397 | 3130005855 | 2 | 10 | 05 | 203 | 2013 | U02397 | 1.444.774,12 | 0,00 | 0,00 | 0,00 | 1.444.774,12 | |
| U02397 | Tot. Anno | | | | | 2013 | 10.835.560,91 | 1.977.877,23 | 0,00 | -78.898,56 | -78.898,56 | 8.778.785,12 | |
| U02397 | 3140004453 | 2 | 10 | 05 | 203 | 2014 | U02397 | 1.853.587,04 | 497.776,28 | 0,00 | 0,00 | 1.355.810,76 | |
| U02397 | Tot. Anno | | | | | 2014 | 1.853.587,04 | 497.776,28 | 0,00 | 0,00 | 0,00 | 1.355.810,76 | |
| U02397 | 3150005872 | 2 | 10 | 05 | 203 | 2015 | U02397 | 925.662,52 | 140.408,86 | 0,00 | 0,00 | 785.253,66 | |
| U02397 | 3150006392 | 2 | 10 | 05 | 203 | 2015 | U02397 | 173.082,60 | 51.699,05 | 0,00 | 0,00 | 121.383,55 | |

**ELENCO DEI RESIDUI PASSIVI PROVENIENTI DAGLI ESERCIZI ANTERIORI A QUELLO DI COMPETENZA
DISTINTI PER ESERCIZIO E PER CAPITOLO**

| N. | N. impegno | CAPITOLO | | | | Provenienza | | Residuo Iniziale al 01/01/2021 | Pagamenti | Riaccertamento | | | Residui Finali al 31/12/2021 |
|--------|------------|----------|------|------|-------|-------------|----------|-----------------------------------|------------|---------------------|-------------------|--------|---------------------------------|
| | | Tit. | Miss | Prog | Macro | Esercizio | Capitolo | | | Maggiori Impegni | Minori Impegni | Totale | |
| | | | | | | | | | | | | | |
| U02397 | 3150009359 | 2 | 10 | 05 | 203 | 2015 | U02397 | 37.800,92 | 0,00 | 0,00 | 0,00 | 0,00 | 37.800,92 |
| U02397 | 3150009360 | 2 | 10 | 05 | 203 | 2015 | U02397 | 236.625,97 | 0,00 | 0,00 | 0,00 | 0,00 | 236.625,97 |
| U02397 | 3150009361 | 2 | 10 | 05 | 203 | 2015 | U02397 | 211.456,97 | 0,00 | 0,00 | 0,00 | 0,00 | 211.456,97 |
| U02397 | 3150009362 | 2 | 10 | 05 | 203 | 2015 | U02397 | 100.123,52 | 0,00 | 0,00 | 0,00 | 0,00 | 100.123,52 |
| U02397 | 3150009363 | 2 | 10 | 05 | 203 | 2015 | U02397 | 27.922,64 | 0,00 | 0,00 | 0,00 | 0,00 | 27.922,64 |
| U02397 | 3150009364 | 2 | 10 | 05 | 203 | 2015 | U02397 | 51.039,35 | 0,00 | 0,00 | 0,00 | 0,00 | 51.039,35 |
| U02397 | 3150009365 | 2 | 10 | 05 | 203 | 2015 | U02397 | 118.372,00 | 0,00 | 0,00 | 0,00 | 0,00 | 118.372,00 |
| U02397 | 3150009371 | 2 | 10 | 05 | 203 | 2015 | U02397 | 34.417,50 | 0,00 | 0,00 | 0,00 | 0,00 | 34.417,50 |
| U02397 | 3150009372 | 2 | 10 | 05 | 203 | 2015 | U02397 | 91.182,34 | 0,00 | 0,00 | 0,00 | 0,00 | 91.182,34 |
| U02397 | 3150009374 | 2 | 10 | 05 | 203 | 2015 | U02397 | 230.948,43 | 0,00 | 0,00 | 0,00 | 0,00 | 230.948,43 |
| U02397 | 3150009375 | 2 | 10 | 05 | 203 | 2015 | U02397 | 23.775.317,64 | 0,00 | 0,00 | 0,00 | 0,00 | 23.775.317,64 |
| U02397 | 3150009378 | 2 | 10 | 05 | 203 | 2015 | U02397 | 83.569,38 | 0,00 | 0,00 | 0,00 | 0,00 | 83.569,38 |
| U02397 | 3150009379 | 2 | 10 | 05 | 203 | 2015 | U02397 | 110.378,46 | 0,00 | 0,00 | 0,00 | 0,00 | 110.378,46 |
| U02397 | 3150009380 | 2 | 10 | 05 | 203 | 2015 | U02397 | 16.851,25 | 0,00 | 0,00 | 0,00 | 0,00 | 16.851,25 |
| U02397 | 3150009381 | 2 | 10 | 05 | 203 | 2015 | U02397 | 2.248.658,20 | 516.697,13 | 0,00 | 0,00 | 0,00 | 1.731.961,07 |
| U02397 | 3150009382 | 2 | 10 | 05 | 203 | 2015 | U02397 | 243.992,16 | 0,00 | 0,00 | 0,00 | 0,00 | 243.992,16 |
| U02397 | 3150009383 | 2 | 10 | 05 | 203 | 2015 | U02397 | 522.987,20 | 0,00 | 0,00 | 0,00 | 0,00 | 522.987,20 |
| U02397 | 3150009385 | 2 | 10 | 05 | 203 | 2015 | U02397 | 393.781,97 | 0,00 | 0,00 | 0,00 | 0,00 | 393.781,97 |
| U02397 | 3150009386 | 2 | 10 | 05 | 203 | 2015 | U02397 | 80.684,20 | 0,00 | 0,00 | 0,00 | 0,00 | 80.684,20 |
| U02397 | 3150009392 | 2 | 10 | 05 | 203 | 2015 | U02397 | 25.074,76 | 0,00 | 0,00 | 0,00 | 0,00 | 25.074,76 |
| U02397 | 3150009393 | 2 | 10 | 05 | 203 | 2015 | U02397 | 55.270,51 | 0,00 | 0,00 | 0,00 | 0,00 | 55.270,51 |
| U02397 | 3150009394 | 2 | 10 | 05 | 203 | 2015 | U02397 | 140.715,87 | 0,00 | 0,00 | 0,00 | 0,00 | 140.715,87 |
| U02397 | 3150009395 | 2 | 10 | 05 | 203 | 2015 | U02397 | 27.504,00 | 0,00 | 0,00 | 0,00 | 0,00 | 27.504,00 |
| U02397 | 3150009396 | 2 | 10 | 05 | 203 | 2015 | U02397 | 11.173,58 | 0,00 | 0,00 | 0,00 | 0,00 | 11.173,58 |
| U02397 | 3150009399 | 2 | 10 | 05 | 203 | 2015 | U02397 | 17.700,70 | 0,00 | 0,00 | 0,00 | 0,00 | 17.700,70 |
| U02397 | 3150009401 | 2 | 10 | 05 | 203 | 2015 | U02397 | 102.318,42 | 0,00 | 0,00 | 0,00 | 0,00 | 102.318,42 |
| U02397 | 3150009402 | 2 | 10 | 05 | 203 | 2015 | U02397 | 93.335,69 | 0,00 | 0,00 | 0,00 | 0,00 | 93.335,69 |
| U02397 | 3150009404 | 2 | 10 | 05 | 203 | 2015 | U02397 | 88.896,82 | 0,00 | 0,00 | 0,00 | 0,00 | 88.896,82 |
| U02397 | 3150009429 | 2 | 10 | 05 | 203 | 2015 | U02397 | 224.104,11 | 0,00 | 0,00 | 0,00 | 0,00 | 224.104,11 |
| U02397 | 3150009430 | 2 | 10 | 05 | 203 | 2015 | U02397 | 221.506,15 | 0,00 | 0,00 | 0,00 | 0,00 | 221.506,15 |
| U02397 | 3150009431 | 2 | 10 | 05 | 203 | 2015 | U02397 | 9.029.461,21 | 0,00 | 0,00 | 0,00 | 0,00 | 9.029.461,21 |
| U02397 | 3150009432 | 2 | 10 | 05 | 203 | 2015 | U02397 | 4.765.473,08 | 0,00 | 0,00 | 0,00 | 0,00 | 4.765.473,08 |
| U02397 | 3150009433 | 2 | 10 | 05 | 203 | 2015 | U02397 | 5.268.168,74 | 0,00 | 0,00 | 0,00 | 0,00 | 5.268.168,74 |
| U02397 | 3150009435 | 2 | 10 | 05 | 203 | 2015 | U02397 | 110.579,98 | 0,00 | 0,00 | 0,00 | 0,00 | 110.579,98 |
| U02397 | 3150009436 | 2 | 10 | 05 | 203 | 2015 | U02397 | 82.556,08 | 0,00 | 0,00 | 0,00 | 0,00 | 82.556,08 |
| U02397 | 3150009437 | 2 | 10 | 05 | 203 | 2015 | U02397 | 481.828,37 | 361.371,27 | 0,00 | 0,00 | 0,00 | 120.457,10 |
| U02397 | 3150009438 | 2 | 10 | 05 | 203 | 2015 | U02397 | 119.444,66 | 0,00 | 0,00 | 0,00 | 0,00 | 119.444,66 |
| U02397 | 3150009439 | 2 | 10 | 05 | 203 | 2015 | U02397 | 135.377,16 | 0,00 | 0,00 | 0,00 | 0,00 | 135.377,16 |
| U02397 | 3150009440 | 2 | 10 | 05 | 203 | 2015 | U02397 | 341.276,49 | 0,00 | 0,00 | 0,00 | 0,00 | 341.276,49 |
| U02397 | 3150009442 | 2 | 10 | 05 | 203 | 2015 | U02397 | 342.394,92 | 0,00 | 0,00 | 0,00 | 0,00 | 342.394,92 |
| U02397 | 3150009444 | 2 | 10 | 05 | 203 | 2015 | U02397 | 35.698,39 | 0,00 | 0,00 | 0,00 | 0,00 | 35.698,39 |
| U02397 | 3150009445 | 2 | 10 | 05 | 203 | 2015 | U02397 | 167.753,94 | 0,00 | 0,00 | 0,00 | 0,00 | 167.753,94 |
| U02397 | 3150009446 | 2 | 10 | 05 | 203 | 2015 | U02397 | 38.492,49 | 0,00 | 0,00 | 0,00 | 0,00 | 38.492,49 |
| U02397 | 3150009449 | 2 | 10 | 05 | 203 | 2015 | U02397 | 270.814,00 | 0,00 | 0,00 | 0,00 | 0,00 | 270.814,00 |
| U02397 | 3150009450 | 2 | 10 | 05 | 203 | 2015 | U02397 | 37.242,21 | 0,00 | 0,00 | 0,00 | 0,00 | 37.242,21 |
| U02397 | 3150009451 | 2 | 10 | 05 | 203 | 2015 | U02397 | 808.144,66 | 0,00 | 0,00 | 0,00 | 0,00 | 808.144,66 |

BOLLETTINO UFFICIALE
della REGIONE CAMPANIA

n. 108 del 29 Dicembre 2022

Attività della Regione

**ELENCO DEI RESIDUI PASSIVI PROVENIENTI DAGLI ESERCIZI ANTERIORI A QUELLO DI COMPETENZA
DISTINTI PER ESERCIZIO E PER CAPITOLO**

| N. | N. impegno | CAPITOLO | | | | Provenienza | | Residuo Iniziale al 01/01/2021 | Pagamenti | Riaccertamento | | | Residui Finali al 31/12/2021 |
|---------------|----------------------|----------|------|------|-------|-------------|----------|-----------------------------------|---------------------|---------------------|--------------------|--------------------|---------------------------------|
| | | Tit. | Miss | Prog | Macro | Esercizio | Capitolo | | | Maggiori Impegni | Minori Impegni | Totale | |
| | | | | | | | | | | | | | |
| U02397 | 3150009452 | 2 | 10 | 05 | 203 | 2015 | U02397 | 416.694,30 | 0,00 | 0,00 | 0,00 | 0,00 | 416.694,30 |
| U02397 | 3150009453 | 2 | 10 | 05 | 203 | 2015 | U02397 | 95.042,51 | 0,00 | 0,00 | 0,00 | 0,00 | 95.042,51 |
| U02397 | 3150009454 | 2 | 10 | 05 | 203 | 2015 | U02397 | 102.121,35 | 0,00 | 0,00 | 0,00 | 0,00 | 102.121,35 |
| U02397 | 3150009455 | 2 | 10 | 05 | 203 | 2015 | U02397 | 419.364,48 | 0,00 | 0,00 | 0,00 | 0,00 | 419.364,48 |
| U02397 | 3150009456 | 2 | 10 | 05 | 203 | 2015 | U02397 | 221.205,28 | 0,00 | 0,00 | 0,00 | 0,00 | 221.205,28 |
| U02397 | 3150009457 | 2 | 10 | 05 | 203 | 2015 | U02397 | 7.002.571,70 | 463.738,61 | 0,00 | 0,00 | 0,00 | 6.538.833,09 |
| U02397 | 3150009458 | 2 | 10 | 05 | 203 | 2015 | U02397 | 11 | 0,00 | 0,00 | 0,00 | 0,00 | 16.775,65 |
| U02397 | 3150009460 | 2 | 10 | 05 | 203 | 2015 | U02397 | 68.544,12 | 0,00 | 0,00 | 0,00 | 0,00 | 68.544,12 |
| U02397 | 3150009461 | 2 | 10 | 05 | 203 | 2015 | U02397 | 46.431,64 | 37.415,26 | 0,00 | 0,00 | 0,00 | 9.016,38 |
| U02397 | 3150009462 | 2 | 10 | 05 | 203 | 2015 | U02397 | 46.356,08 | 0,00 | 0,00 | 0,00 | 0,00 | 46.356,08 |
| U02397 | 3150009463 | 2 | 10 | 05 | 203 | 2015 | U02397 | 36.141,33 | 0,00 | 0,00 | 0,00 | 0,00 | 36.141,33 |
| U02397 | 3150009465 | 2 | 10 | 05 | 203 | 2015 | U02397 | 2.041.992,14 | 1.659.092,41 | 0,00 | 0,00 | 0,00 | 382.899,73 |
| U02397 | 3150009466 | 2 | 10 | 05 | 203 | 2015 | U02397 | 3.500.000,00 | 0,00 | 0,00 | 0,00 | 0,00 | 3.500.000,00 |
| U02397 | 3150009467 | 2 | 10 | 05 | 203 | 2015 | U02397 | 2.286,79 | 0,00 | 0,00 | 0,00 | 0,00 | 2.286,79 |
| U02397 | 3150009469 | 2 | 10 | 05 | 203 | 2015 | U02397 | 528.328,76 | 0,00 | 0,00 | 0,00 | 0,00 | 528.328,76 |
| U02397 | 3150009747 | 2 | 10 | 05 | 203 | 2015 | U02397 | 2.537.254,84 | 0,00 | 0,00 | 0,00 | 0,00 | 2.537.254,84 |
| U02397 | 3150009749 | 2 | 10 | 05 | 203 | 2015 | U02397 | 19.754,18 | 0,00 | 0,00 | 0,00 | 0,00 | 19.754,18 |
| U02397 | 3150009750 | 2 | 10 | 05 | 203 | 2015 | U02397 | 339.285,65 | 0,00 | 0,00 | 0,00 | 0,00 | 339.285,65 |
| U02397 | 3150009751 | 2 | 10 | 05 | 203 | 2015 | U02397 | 1.735.231,21 | 0,00 | 0,00 | 0,00 | 0,00 | 1.735.231,21 |
| U02397 | 3150009752 | 2 | 10 | 05 | 203 | 2015 | U02397 | 2.807.448,07 | 0,00 | 0,00 | 0,00 | 0,00 | 2.807.448,07 |
| U02397 | 3150009754 | 2 | 10 | 05 | 203 | 2015 | U02397 | 512.674,16 | 0,00 | 0,00 | 0,00 | 0,00 | 512.674,16 |
| U02397 | 3150009755 | 2 | 10 | 05 | 203 | 2015 | U02397 | 29.656,70 | 0,00 | 0,00 | 0,00 | 0,00 | 29.656,70 |
| U02397 | 3150009756 | 2 | 10 | 05 | 203 | 2015 | U02397 | 158.261,22 | 0,00 | 0,00 | 0,00 | 0,00 | 158.261,22 |
| U02397 | 3150009759 | 2 | 10 | 05 | 203 | 2015 | U02397 | 15.796,76 | 0,00 | 0,00 | 0,00 | 0,00 | 15.796,76 |
| U02397 | 3150009999 | 2 | 10 | 05 | 203 | 2015 | U02397 | 630.000,00 | 0,00 | 0,00 | 0,00 | 0,00 | 630.000,00 |
| U02397 | Tot. Anno | | | | | 2015 | | 76.086.381,13 | 3.230.422,59 | 0,00 | 0,00 | 0,00 | 72.855.958,54 |
| U02397 | 3160006083 | 2 | 10 | 05 | 203 | 2016 | U02397 | 600.000,00 | 0,00 | 0,00 | 0,00 | 0,00 | 600.000,00 |
| U02397 | Tot. Anno | | | | | 2016 | | 600.000,00 | 0,00 | 0,00 | 0,00 | 0,00 | 600.000,00 |
| U02397 | 3170003115 | 2 | 10 | 05 | 203 | 2017 | U02397 | 3.000.000,00 | 122.762,47 | 0,00 | -544.750,66 | -544.750,66 | 2.332.486,87 |
| U02397 | Tot. Anno | | | | | 2017 | | 3.000.000,00 | 122.762,47 | 0,00 | -544.750,66 | -544.750,66 | 2.332.486,87 |
| U02397 | Tot. Capitolo | | | | | | | 102.162.037,83 | 5.855.374,76 | 0,00 | -623.649,22 | -623.649,22 | 95.683.013,85 |
| U02398 | 3170006169 | 2 | 08 | 02 | 203 | 2017 | U02398 | 44.882,90 | 0,00 | 0,00 | -44.882,90 | -44.882,90 | 0,00 |
| U02398 | Tot. Anno | | | | | 2017 | | 44.882,90 | 0,00 | 0,00 | -44.882,90 | -44.882,90 | 0,00 |
| U02398 | Tot. Capitolo | | | | | | | 44.882,90 | 0,00 | 0,00 | -44.882,90 | -44.882,90 | 0,00 |
| U02400 | 3150010077 | 1 | 08 | 01 | 109 | 2015 | U02400 | 575,04 | 0,00 | 0,00 | 0,00 | 0,00 | 575,04 |
| U02400 | Tot. Anno | | | | | 2015 | | 575,04 | 0,00 | 0,00 | 0,00 | 0,00 | 575,04 |
| U02400 | Tot. Capitolo | | | | | | | 575,04 | 0,00 | 0,00 | 0,00 | 0,00 | 575,04 |
| U02401 | 3110004216 | 2 | 08 | 02 | 203 | 2011 | U02401 | 563.025,12 | 0,00 | 0,00 | 0,00 | 0,00 | 563.025,12 |
| U02401 | Tot. Anno | | | | | 2011 | | 563.025,12 | 0,00 | 0,00 | 0,00 | 0,00 | 563.025,12 |
| U02401 | 3140007134 | 2 | 08 | 02 | 203 | 2014 | U02401 | 363.801,55 | 363.801,55 | 0,00 | 0,00 | 0,00 | 0,00 |
| U02401 | 3140007137 | 2 | 08 | 02 | 203 | 2014 | U02401 | 444.463,13 | 0,00 | 0,00 | 0,00 | 0,00 | 444.463,13 |
| U02401 | 3140007139 | 2 | 08 | 02 | 203 | 2014 | U02401 | 1.648.143,08 | 269.068,22 | 0,00 | 0,00 | 0,00 | 1.379.074,86 |
| U02401 | 3140007141 | 2 | 08 | 02 | 203 | 2014 | U02401 | 53.684,77 | 32.922,51 | 0,00 | -20.762,26 | -20.762,26 | 0,00 |
| U02401 | Tot. Anno | | | | | 2014 | | 2.510.092,53 | 665.792,28 | 0,00 | -20.762,26 | -20.762,26 | 1.823.537,99 |
| U02401 | 3150001086 | 2 | 08 | 02 | 203 | 2015 | U02401 | 491.968,00 | 0,00 | 0,00 | 0,00 | 0,00 | 491.968,00 |
| U02401 | Tot. Anno | | | | | 2015 | | 491.968,00 | 0,00 | 0,00 | 0,00 | 0,00 | 491.968,00 |

ELENCO DEI RESIDUI PASSIVI PROVENIENTI DAGLI ESERCIZI ANTERIORI A QUELLO DI COMPETENZA
DISTINTI PER ESERCIZIO E PER CAPITOLO

| N. | CAPITOLO | | | | | | Residuo Iniziale al 01/01/2021 | Pagamenti | Riaccertamento | | | Residui Finali al 31/12/2021 | |
|---------------|----------------------|------|------|------|-------|-------------|-----------------------------------|----------------------|---------------------|-------------------|-------------------|---------------------------------|---------------------|
| | N. impegno | Tit. | Miss | Prog | Macro | Provenienza | | | Maggiori Impegni | Minori Impegni | Totale | | |
| | | | | | | Esercizio | | | | | | | Capitolo |
| U02401 | 3160006441 | 2 | 08 | 02 | 203 | 2016 | U02401 | 909.876,00 | 0,00 | 0,00 | 0,00 | 909.876,00 | |
| U02401 | 3160006450 | 2 | 08 | 02 | 203 | 2016 | U02401 | 913.853,65 | 172.062,71 | 0,00 | 0,00 | 741.790,94 | |
| U02401 | 3160006451 | 2 | 08 | 02 | 203 | 2016 | U02401 | 34.218,10 | 34.119,33 | 0,00 | -98,77 | 0,00 | |
| U02401 | Tot. Anno | | | | | 2016 | | 1.857.947,75 | 206.182,04 | 0,00 | -98,77 | -98,77 | 1.651.666,94 |
| U02401 | 3180008168 | 2 | 08 | 02 | 203 | 2018 | U02401 | 2.307.071,64 | 607.142,80 | 0,00 | 0,00 | 0,00 | 1.699.928,84 |
| | 3180008906 | 2 | 08 | 02 | 203 | 2018 | U02401 | 376.369,42 | 376.369,42 | 0,00 | 0,00 | 0,00 | 0,00 |
| | 3180009194 | 2 | 08 | 02 | 203 | 2018 | U02401 | 1.533.585,59 | | 0,00 | 0,00 | 0,00 | 1.533.585,59 |
| U02401 | Tot. Anno | | | | | 2018 | | 4.217.026,65 | 983.512,22 | 0,00 | 0,00 | 0,00 | 3.233.514,43 |
| U02401 | 3200002507 | 2 | 08 | 02 | 203 | 2020 | U02401 | 1.126.828,66 | 658.623,52 | 0,00 | 0,00 | 0,00 | 468.205,14 |
| U02401 | Tot. Anno | | | | | 2020 | | 1.126.828,66 | 658.623,52 | 0,00 | 0,00 | 0,00 | 468.205,14 |
| U02401 | Tot. Capitolo | | | | | | | 10.766.888,71 | 2.514.110,06 | 0,00 | -20.861,03 | -20.861,03 | 8.231.917,62 |
| U02404 | 3090005886 | 2 | 08 | 01 | 203 | 2009 | U02404 | 2.996,66 | 0,00 | 0,00 | -2.996,66 | -2.996,66 | 0,00 |
| U02404 | Tot. Anno | | | | | 2009 | | 2.996,66 | 0,00 | 0,00 | -2.996,66 | -2.996,66 | 0,00 |
| U02404 | Tot. Capitolo | | | | | | | 2.996,66 | 0,00 | 0,00 | -2.996,66 | -2.996,66 | 0,00 |
| U02413 | 3140007421 | 2 | 08 | 02 | 203 | 2014 | U02401 | 83.565,60 | 0,00 | 0,00 | 0,00 | 0,00 | 83.565,60 |
| U02413 | Tot. Anno | | | | | 2014 | | 83.565,60 | 0,00 | 0,00 | 0,00 | 0,00 | 83.565,60 |
| U02413 | 3200002508 | 2 | 08 | 02 | 203 | 2020 | U02413 | 402.563,56 | 0,00 | 0,00 | 0,00 | 0,00 | 402.563,56 |
| U02413 | 3200007544 | 2 | 08 | 02 | 203 | 2020 | U02413 | 26.250,00 | 26.250,00 | 0,00 | 0,00 | 0,00 | 0,00 |
| U02413 | Tot. Anno | | | | | 2020 | | 428.813,56 | 26.250,00 | 0,00 | 0,00 | 0,00 | 402.563,56 |
| U02413 | Tot. Capitolo | | | | | | | 512.379,16 | 26.250,00 | 0,00 | 0,00 | 0,00 | 486.129,16 |
| U02415 | 3110004790 | 2 | 08 | 01 | 203 | 2011 | U02415 | 2.000.000,00 | 0,00 | 0,00 | 0,00 | 0,00 | 2.000.000,00 |
| U02415 | Tot. Anno | | | | | 2011 | | 2.000.000,00 | 0,00 | 0,00 | 0,00 | 0,00 | 2.000.000,00 |
| U02415 | Tot. Capitolo | | | | | | | 2.000.000,00 | 0,00 | 0,00 | 0,00 | 0,00 | 2.000.000,00 |
| U02420 | 3110004568 | 1 | 09 | 01 | 103 | 2011 | U02420 | 243.882,14 | 0,00 | 0,00 | 0,00 | 0,00 | 243.882,14 |
| U02420 | Tot. Anno | | | | | 2011 | | 243.882,14 | 0,00 | 0,00 | 0,00 | 0,00 | 243.882,14 |
| U02420 | 3180005819 | 1 | 09 | 01 | 103 | 2018 | U02420 | 1.936,06 | 0,00 | 0,00 | 0,00 | 0,00 | 1.936,06 |
| U02420 | Tot. Anno | | | | | 2018 | | 1.936,06 | 0,00 | 0,00 | 0,00 | 0,00 | 1.936,06 |
| U02420 | 3190007987 | 1 | 09 | 01 | 103 | 2019 | U02420 | 300,00 | 288,00 | 0,00 | -12,00 | -12,00 | 0,00 |
| U02420 | 3190007988 | 1 | 09 | 01 | 103 | 2019 | U02420 | 700,00 | 481,00 | 0,00 | -219,00 | -219,00 | 0,00 |
| U02420 | 3190008524 | 1 | 09 | 01 | 103 | 2019 | U02420 | 6.000,00 | 0,00 | 0,00 | 0,00 | 0,00 | 6.000,00 |
| U02420 | 3190008650 | 1 | 09 | 01 | 103 | 2019 | U02420 | 7.936,79 | 0,00 | 0,00 | 0,00 | 0,00 | 7.936,79 |
| U02420 | Tot. Anno | | | | | 2019 | | 14.936,79 | 769,00 | 0,00 | -231,00 | -231,00 | 13.936,79 |
| U02420 | 3200002022 | 1 | 09 | 01 | 103 | 2020 | U02420 | 3.126,42 | 897,74 | 0,00 | 0,00 | 0,00 | 2.228,68 |
| U02420 | 3200007543 | 1 | 09 | 01 | 103 | 2020 | U02420 | 4.824,03 | 4.824,03 | 0,00 | 0,00 | 0,00 | 0,00 |
| U02420 | 3200007632 | 1 | 09 | 01 | 103 | 2020 | U02420 | 4.711,98 | 4.711,98 | 0,00 | 0,00 | 0,00 | 0,00 |
| U02420 | Tot. Anno | | | | | 2020 | | 12.662,43 | 10.433,75 | 0,00 | 0,00 | 0,00 | 2.228,68 |
| U02420 | Tot. Capitolo | | | | | | | 273.417,42 | 11.202,75 | 0,00 | -231,00 | -231,00 | 261.983,67 |
| U02421 | 3170007852 | 1 | 09 | 01 | 103 | 2017 | U02421 | 26.029,70 | 0,00 | 0,00 | 0,00 | 0,00 | 26.029,70 |
| U02421 | Tot. Anno | | | | | 2017 | | 26.029,70 | 0,00 | 0,00 | 0,00 | 0,00 | 26.029,70 |
| U02421 | 3180002308 | 1 | 09 | 01 | 103 | 2018 | U02421 | 495,00 | 0,00 | 0,00 | 0,00 | 0,00 | 495,00 |
| U02421 | 3180007594 | 1 | 09 | 01 | 103 | 2018 | U02421 | 585,00 | 0,00 | 0,00 | 0,00 | 0,00 | 585,00 |
| U02421 | Tot. Anno | | | | | 2018 | | 1.080,00 | 0,00 | 0,00 | 0,00 | 0,00 | 1.080,00 |
| U02421 | 3200001872 | 1 | 09 | 01 | 103 | 2020 | U02421 | 2.385,00 | 2.385,00 | 0,00 | 0,00 | 0,00 | 0,00 |
| U02421 | 3200007633 | 1 | 09 | 01 | 103 | 2020 | U02421 | 18.990,00 | 18.990,00 | 0,00 | 0,00 | 0,00 | 0,00 |
| U02421 | Tot. Anno | | | | | 2020 | | 21.375,00 | 21.375,00 | 0,00 | 0,00 | 0,00 | 0,00 |
| U02421 | Tot. Capitolo | | | | | | | 48.484,70 | 21.375,00 | 0,00 | 0,00 | 0,00 | 27.109,70 |

ELENCO DEI RESIDUI PASSIVI PROVENIENTI DAGLI ESERCIZI ANTERIORI A QUELLO DI COMPETENZA
DISTINTI PER ESERCIZIO E PER CAPITOLO

| N. | N. impegno | CAPITOLO | | | | Provenienza | | Residuo Iniziale al 01/01/2021 | Pagamenti | Riaccertamento | | | Residui Finali al 31/12/2021 |
|---------------|----------------------|----------|------|------|-------|-------------|----------|-----------------------------------|------------------|---------------------|--------------------|--------------------|---------------------------------|
| | | Tit. | Miss | Prog | Macro | Esercizio | Capitolo | | | Maggiori Impegni | Minori Impegni | Totale | |
| | | | | | | | | | | | | | |
| U02423 | 3180004890 | 1 | 09 | 01 | 103 | 2018 | U02423 | 1.716,00 | 0,00 | 0,00 | 0,00 | 0,00 | 1.716,00 |
| U02423 | 3180005179 | 1 | 09 | 01 | 103 | 2018 | U02423 | 800,80 | 0,00 | 0,00 | 0,00 | 0,00 | 800,80 |
| U02423 | 3180005184 | 1 | 09 | 01 | 103 | 2018 | U02423 | 1.716,00 | 0,00 | 0,00 | 0,00 | 0,00 | 1.716,00 |
| U02423 | 3180006067 | 1 | 09 | 01 | 103 | 2018 | U02423 | 2.516,80 | 0,00 | 0,00 | 0,00 | 0,00 | 2.516,80 |
| U02423 | 3180007352 | 1 | 09 | 01 | 103 | 2018 | U02423 | 3.432,00 | 0,00 | 0,00 | 0,00 | 0,00 | 3.432,00 |
| | Tot. Anno | | | | | 2018 | | 10.181,60 | 0,00 | 0,00 | 0,00 | 0,00 | 10.181,60 |
| | 3190005627 | 1 | 09 | 01 | 103 | 2019 | U02423 | 0,00 | 0,00 | 0,00 | 0,00 | 0,00 | 9.516,00 |
| U02423 | 3190005691 | 1 | 09 | 01 | 103 | 2019 | U02423 | 9.186,00 | 9.186,00 | 0,00 | 0,00 | 0,00 | 0,00 |
| U02423 | 3190007329 | 1 | 09 | 01 | 103 | 2019 | U02423 | 260,00 | 0,00 | 0,00 | 0,00 | 0,00 | 260,00 |
| U02423 | 3190008513 | 1 | 09 | 01 | 103 | 2019 | U02423 | 32.240,00 | 22.576,00 | 0,00 | 0,00 | 0,00 | 9.664,00 |
| U02423 | 3190008623 | 1 | 09 | 01 | 103 | 2019 | U02423 | 37.783,20 | 20.311,20 | 0,00 | 0,00 | 0,00 | 17.472,00 |
| U02423 | 3190008655 | 1 | 09 | 01 | 103 | 2019 | U02423 | 2.479,04 | 0,00 | 0,00 | 0,00 | 0,00 | 2.479,04 |
| U02423 | Tot. Anno | | | | | 2019 | | 91.464,24 | 52.073,20 | 0,00 | 0,00 | 0,00 | 39.391,04 |
| U02423 | 3200003359 | 1 | 09 | 01 | 103 | 2020 | U02423 | 28.922,40 | 19.406,40 | 0,00 | 0,00 | 0,00 | 9.516,00 |
| U02423 | 3200003360 | 1 | 09 | 01 | 103 | 2020 | U02423 | 34.944,00 | 16.005,60 | 0,00 | 0,00 | 0,00 | 18.938,40 |
| U02423 | 3200007582 | 1 | 09 | 01 | 103 | 2020 | U02423 | 84,23 | 84,23 | 0,00 | 0,00 | 0,00 | 0,00 |
| U02423 | 3200007698 | 1 | 09 | 01 | 103 | 2020 | U02423 | 9.516,00 | 8.886,80 | 0,00 | 0,00 | 0,00 | 629,20 |
| U02423 | Tot. Anno | | | | | 2020 | | 73.466,63 | 44.383,03 | 0,00 | 0,00 | 0,00 | 29.083,60 |
| U02423 | Tot. Capitolo | | | | | | | 175.112,47 | 96.456,23 | 0,00 | 0,00 | 0,00 | 78.656,24 |
| U02424 | 3090008632 | 2 | 07 | 01 | 203 | 2009 | U02424 | 373.475,69 | 0,00 | 0,00 | 0,00 | 0,00 | 373.475,69 |
| U02424 | Tot. Anno | | | | | 2009 | | 373.475,69 | 0,00 | 0,00 | 0,00 | 0,00 | 373.475,69 |
| U02424 | 3150009813 | 2 | 07 | 01 | 203 | 2015 | U02424 | 466.844,60 | 0,00 | 0,00 | 0,00 | 0,00 | 466.844,60 |
| U02424 | Tot. Anno | | | | | 2015 | | 466.844,60 | 0,00 | 0,00 | 0,00 | 0,00 | 466.844,60 |
| U02424 | 3160005790 | 2 | 07 | 01 | 203 | 2016 | U02424 | 86.198,94 | 86.198,94 | 0,00 | 0,00 | 0,00 | 0,00 |
| U02424 | Tot. Anno | | | | | 2016 | | 86.198,94 | 86.198,94 | 0,00 | 0,00 | 0,00 | 0,00 |
| U02424 | Tot. Capitolo | | | | | | | 926.519,23 | 86.198,94 | 0,00 | 0,00 | 0,00 | 840.320,29 |
| U02425 | 3150009846 | 1 | 09 | 01 | 103 | 2015 | U02425 | 656,00 | 0,00 | 0,00 | 0,00 | 0,00 | 656,00 |
| U02425 | Tot. Anno | | | | | 2015 | | 656,00 | 0,00 | 0,00 | 0,00 | 0,00 | 656,00 |
| U02425 | Tot. Capitolo | | | | | | | 656,00 | 0,00 | 0,00 | 0,00 | 0,00 | 656,00 |
| U02428 | 3160007029 | 2 | 14 | 05 | 203 | 2016 | U02428 | 130.821,15 | 0,00 | 0,00 | 0,00 | 0,00 | 130.821,15 |
| U02428 | 3160007032 | 2 | 14 | 05 | 203 | 2016 | U02428 | 89.819,31 | 0,00 | 0,00 | 0,00 | 0,00 | 89.819,31 |
| U02428 | 3160007034 | 2 | 14 | 05 | 203 | 2016 | U02428 | 38.731,80 | 0,00 | 0,00 | 0,00 | 0,00 | 38.731,80 |
| U02428 | 3160007035 | 2 | 14 | 05 | 203 | 2016 | U02428 | 23.918,42 | 0,00 | 0,00 | 0,00 | 0,00 | 23.918,42 |
| U02428 | 3160007036 | 2 | 14 | 05 | 203 | 2016 | U02428 | 38.280,55 | 0,00 | 0,00 | 0,00 | 0,00 | 38.280,55 |
| U02428 | 3160007932 | 2 | 14 | 05 | 203 | 2016 | U02428 | 35.901,13 | 0,00 | 0,00 | 0,00 | 0,00 | 35.901,13 |
| U02428 | Tot. Anno | | | | | 2016 | | 357.472,36 | 0,00 | 0,00 | 0,00 | 0,00 | 357.472,36 |
| U02428 | 3180006056 | 2 | 14 | 05 | 203 | 2018 | U02428 | 83.831,26 | 0,00 | 0,00 | 0,00 | 0,00 | 83.831,26 |
| U02428 | Tot. Anno | | | | | 2018 | | 83.831,26 | 0,00 | 0,00 | 0,00 | 0,00 | 83.831,26 |
| U02428 | Tot. Capitolo | | | | | | | 441.303,62 | 0,00 | 0,00 | 0,00 | 0,00 | 441.303,62 |
| U02430 | 3150001467 | 2 | 08 | 03 | 203 | 2015 | U02430 | 106.948,68 | 0,00 | 0,00 | 0,00 | 0,00 | 106.948,68 |
| U02430 | Tot. Anno | | | | | 2015 | | 106.948,68 | 0,00 | 0,00 | 0,00 | 0,00 | 106.948,68 |
| U02430 | 3160007049 | 2 | 08 | 03 | 203 | 2016 | U02430 | 56.494,13 | 0,00 | 0,00 | 0,00 | 0,00 | 56.494,13 |
| U02430 | Tot. Anno | | | | | 2016 | | 56.494,13 | 0,00 | 0,00 | 0,00 | 0,00 | 56.494,13 |
| U02430 | 3180006035 | 2 | 08 | 03 | 203 | 2018 | U02430 | 183.020,53 | 0,00 | 0,00 | -183.020,53 | -183.020,53 | 0,00 |
| U02430 | 3180006036 | 2 | 08 | 03 | 203 | 2018 | U02430 | 176.021,60 | 0,00 | 0,00 | 0,00 | 0,00 | 176.021,60 |
| U02430 | Tot. Anno | | | | | 2018 | | 359.042,13 | 0,00 | 0,00 | -183.020,53 | -183.020,53 | 176.021,60 |

**ELENCO DEI RESIDUI PASSIVI PROVENIENTI DAGLI ESERCIZI ANTERIORI A QUELLO DI COMPETENZA
DISTINTI PER ESERCIZIO E PER CAPITOLO**

| N. | CAPITOLO | | | | | | Residuo Iniziale al 01/01/2021 | Pagamenti | Riaccertamento | | | Residui Finali al 31/12/2021 | |
|---------------|----------------------|------|------|------|-------|-------------|-----------------------------------|----------------------|---------------------|--------------------|----------------------|---------------------------------|-------------------|
| | N. impegno | Tit. | Miss | Prog | Macro | Provenienza | | | Maggiori Impegni | Minori Impegni | Totale | | |
| | | | | | | Esercizio | | | | | | | Capitolo |
| U02430 | Tot. Capitolo | | | | | | 522.484,94 | 0,00 | 0,00 | -183.020,53 | -183.020,53 | 339.464,41 | |
| U02434 | 3150001296 | 2 | 14 | 05 | 203 | 2015 | U02434 | 143.076,99 | 0,00 | 0,00 | 0,00 | 143.076,99 | |
| U02434 | 3150001420 | 2 | 14 | 05 | 203 | 2015 | U02434 | 479.342,98 | 0,00 | 0,00 | 0,00 | 479.342,98 | |
| U02434 | 3150001421 | 2 | 14 | 05 | 203 | 2015 | U02434 | 639.123,98 | 0,00 | 0,00 | 0,00 | 639.123,98 | |
| U02434 | Tot. Anno | | | | | 2015 | | 1.261.543,95 | 0,00 | 0,00 | 0,00 | 1.261.543,95 | |
| | 3160007051 | 2 | 14 | 05 | 203 | 2016 | U02434 | 95.384,66 | 0,00 | 0,00 | 0,00 | 95.384,66 | |
| | Tot. Anno | | | | | 2016 | | 95.384,66 | 0,00 | 0,00 | 0,00 | 95.384,66 | |
| U02434 | Tot. Capitolo | | | | | | | 1.356.928,61 | 0,00 | 0,00 | 0,00 | 1.356.928,61 | |
| U02438 | 3140005896 | 1 | 12 | 06 | 104 | 2014 | U02438 | 1.767.520,32 | 1.170.485,44 | 0,00 | -577.404,82 | -577.404,82 | 19.630,06 |
| U02438 | 3140007131 | 1 | 12 | 06 | 104 | 2014 | U02438 | 5.784,00 | 0,00 | 0,00 | -5.784,00 | -5.784,00 | 0,00 |
| U02438 | 3140007429 | 1 | 12 | 06 | 104 | 2014 | U02438 | 549.158,07 | 7.550,62 | 0,00 | -541.607,45 | -541.607,45 | 0,00 |
| U02438 | Tot. Anno | | | | | 2014 | | 2.322.462,39 | 1.178.036,06 | 0,00 | -1.124.796,27 | -1.124.796,27 | 19.630,06 |
| U02438 | 3150001712 | 1 | 12 | 06 | 104 | 2015 | U02438 | 417.858,48 | 11.527,18 | 0,00 | -406.331,30 | -406.331,30 | 0,00 |
| U02438 | 3150009219 | 1 | 12 | 06 | 104 | 2015 | U02438 | 1.856.756,36 | 860.928,00 | 0,00 | -995.828,36 | -995.828,36 | 0,00 |
| U02438 | Tot. Anno | | | | | 2015 | | 2.274.614,84 | 872.455,18 | 0,00 | -1.402.159,66 | -1.402.159,66 | 0,00 |
| U02438 | 3200002418 | 1 | 12 | 06 | 104 | 2020 | U02438 | 80.838,00 | 0,00 | 0,00 | 0,00 | 80.838,00 | |
| U02438 | Tot. Anno | | | | | 2020 | | 80.838,00 | 0,00 | 0,00 | 0,00 | 80.838,00 | |
| U02438 | Tot. Capitolo | | | | | | | 4.677.915,23 | 2.050.491,24 | 0,00 | -2.526.955,93 | -2.526.955,93 | 100.468,06 |
| U02443 | 3140005971 | 2 | 08 | 02 | 203 | 2014 | U02443 | 8.634.157,36 | 0,00 | 0,00 | 0,00 | 8.634.157,36 | |
| U02443 | 3140006156 | 2 | 08 | 02 | 203 | 2014 | U02443 | 1.955.912,14 | 0,00 | 0,00 | 0,00 | 1.955.912,14 | |
| U02443 | Tot. Anno | | | | | 2014 | | 10.590.069,50 | 0,00 | 0,00 | 0,00 | 10.590.069,50 | |
| U02443 | 3160005467 | 2 | 08 | 02 | 203 | 2016 | U02443 | 500.000,00 | 0,00 | 0,00 | 0,00 | 500.000,00 | |
| U02443 | Tot. Anno | | | | | 2016 | | 500.000,00 | 0,00 | 0,00 | 0,00 | 500.000,00 | |
| U02443 | 3170000130 | 2 | 08 | 02 | 203 | 2017 | U02443 | 2.500.000,00 | 1.306.701,88 | 0,00 | 0,00 | 1.193.298,12 | |
| U02443 | Tot. Anno | | | | | 2017 | | 2.500.000,00 | 1.306.701,88 | 0,00 | 0,00 | 1.193.298,12 | |
| U02443 | 3180000055 | 2 | 08 | 02 | 203 | 2018 | U02443 | 4.161.934,22 | 0,00 | 0,00 | 0,00 | 4.161.934,22 | |
| U02443 | Tot. Anno | | | | | 2018 | | 4.161.934,22 | 0,00 | 0,00 | 0,00 | 4.161.934,22 | |
| U02443 | Tot. Capitolo | | | | | | | 17.752.003,72 | 1.306.701,88 | 0,00 | 0,00 | 16.445.301,84 | |
| U02446 | 3150000274 | 2 | 08 | 03 | 203 | 2015 | U02446 | 253.282,06 | 0,00 | 0,00 | 0,00 | 253.282,06 | |
| U02446 | Tot. Anno | | | | | 2015 | | 253.282,06 | 0,00 | 0,00 | 0,00 | 253.282,06 | |
| U02446 | 3160000165 | 2 | 08 | 03 | 203 | 2016 | U02446 | 6.217,76 | 0,00 | 0,00 | -2.039,97 | 4.177,79 | |
| U02446 | 3160000166 | 2 | 08 | 03 | 203 | 2016 | U02446 | 887.430,38 | 0,00 | 0,00 | 0,00 | 887.430,38 | |
| U02446 | 3160007646 | 2 | 08 | 03 | 203 | 2016 | U02446 | 170.053,20 | 0,00 | 0,00 | 0,00 | 170.053,20 | |
| U02446 | Tot. Anno | | | | | 2016 | | 1.063.701,34 | 0,00 | 0,00 | -2.039,97 | 1.061.661,37 | |
| U02446 | Tot. Capitolo | | | | | | | 1.316.983,40 | 0,00 | 0,00 | -2.039,97 | 1.314.943,43 | |
| U02447 | 3190009364 | 1 | 10 | 04 | 103 | 2019 | U02447 | 131,13 | 131,13 | 0,00 | 0,00 | 0,00 | |
| U02447 | Tot. Anno | | | | | 2019 | | 131,13 | 131,13 | 0,00 | 0,00 | 0,00 | |
| U02447 | 3200007680 | 1 | 10 | 04 | 103 | 2020 | U02447 | 6.000,00 | 5.437,23 | 0,00 | 0,00 | 562,77 | |
| U02447 | Tot. Anno | | | | | 2020 | | 6.000,00 | 5.437,23 | 0,00 | 0,00 | 562,77 | |
| U02447 | Tot. Capitolo | | | | | | | 6.131,13 | 5.568,36 | 0,00 | 0,00 | 562,77 | |
| U02452 | 3150001378 | 2 | 08 | 01 | 203 | 2015 | U02452 | 1.533.232,88 | 0,00 | 0,00 | 0,00 | 1.533.232,88 | |
| U02452 | Tot. Anno | | | | | 2015 | | 1.533.232,88 | 0,00 | 0,00 | 0,00 | 1.533.232,88 | |
| U02452 | Tot. Capitolo | | | | | | | 1.533.232,88 | 0,00 | 0,00 | 0,00 | 1.533.232,88 | |
| U02453 | 3140004947 | 1 | 09 | 01 | 109 | 2014 | U02453 | 2.800,00 | 0,00 | 0,00 | -2.800,00 | 0,00 | |
| U02453 | 3140006824 | 1 | 09 | 01 | 109 | 2014 | U02453 | 200,00 | 0,00 | 0,00 | -200,00 | 0,00 | |
| U02453 | Tot. Anno | | | | | 2014 | | 3.000,00 | 0,00 | 0,00 | -3.000,00 | 0,00 | |

**ELENCO DEI RESIDUI PASSIVI PROVENIENTI DAGLI ESERCIZI ANTERIORI A QUELLO DI COMPETENZA
DISTINTI PER ESERCIZIO E PER CAPITOLO**

| N. | CAPITOLO | | | | | | Residuo Iniziale al 01/01/2021 | Pagamenti | Riaccertamento | | | Residui Finali al 31/12/2021 | |
|---------------|----------------------|------|------|------|-------|-------------|-----------------------------------|---------------------|---------------------|-------------------|--------------------|---------------------------------|---------------------|
| | N. impegno | Tit. | Miss | Prog | Macro | Provenienza | | | Maggiori Impegni | Minori Impegni | Totale | | |
| | | | | | | Esercizio | | | | | | | Capitolo |
| U02453 | 3160004630 | 1 | 09 | 01 | 109 | 2016 | U02453 | 400,00 | 0,00 | 0,00 | -400,00 | -400,00 | 0,00 |
| U02453 | Tot. Anno | | | | | 2016 | | 400,00 | 0,00 | 0,00 | -400,00 | -400,00 | 0,00 |
| U02453 | 3170006173 | 1 | 09 | 01 | 109 | 2017 | U02453 | 100,00 | 0,00 | 0,00 | 0,00 | 0,00 | 100,00 |
| U02453 | 3170006410 | 1 | 09 | 01 | 109 | 2017 | U02453 | 400,00 | 0,00 | 0,00 | 0,00 | 0,00 | 400,00 |
| U02453 | Tot. Anno | | | | | 2017 | | 500,00 | 0,00 | 0,00 | 0,00 | 0,00 | 500,00 |
| | 3180006563 | 1 | 09 | 01 | 109 | 2018 | U02453 | 600,00 | 0,00 | 0,00 | 0,00 | 0,00 | 600,00 |
| | 3180007914 | 1 | 09 | 01 | 109 | 2018 | U02453 | 0,00 | 0,00 | 0,00 | 0,00 | 0,00 | 3.300,00 |
| U02453 | Tot. Anno | | | | | 2018 | | 3.900,00 | 0,00 | 0,00 | 0,00 | 0,00 | 3.900,00 |
| U02453 | 3190003669 | 1 | 09 | 01 | 109 | 2019 | U02453 | 2.400,00 | 0,00 | 0,00 | 0,00 | 0,00 | 2.400,00 |
| U02453 | Tot. Anno | | | | | 2019 | | 2.400,00 | 0,00 | 0,00 | 0,00 | 0,00 | 2.400,00 |
| U02453 | 3200001930 | 1 | 09 | 01 | 109 | 2020 | U02453 | 200,00 | 0,00 | 0,00 | 0,00 | 0,00 | 200,00 |
| U02453 | 3200002150 | 1 | 09 | 01 | 109 | 2020 | U02453 | 600,00 | 0,00 | 0,00 | 0,00 | 0,00 | 600,00 |
| U02453 | 3200007697 | 1 | 09 | 01 | 109 | 2020 | U02453 | 400,00 | 400,00 | 0,00 | 0,00 | 0,00 | 0,00 |
| U02453 | Tot. Anno | | | | | 2020 | | 1.200,00 | 400,00 | 0,00 | 0,00 | 0,00 | 800,00 |
| U02453 | Tot. Capitolo | | | | | | | 11.400,00 | 400,00 | 0,00 | -3.400,00 | -3.400,00 | 7.600,00 |
| U02456 | 3150001398 | 2 | 08 | 01 | 203 | 2015 | U02456 | 11.736,30 | 0,00 | 0,00 | -11.736,30 | -11.736,30 | 0,00 |
| U02456 | 3150001406 | 2 | 08 | 01 | 203 | 2015 | U02456 | 589.054,87 | 530.149,20 | 0,00 | 0,00 | 0,00 | 58.905,67 |
| U02456 | Tot. Anno | | | | | 2015 | | 600.791,17 | 530.149,20 | 0,00 | -11.736,30 | -11.736,30 | 58.905,67 |
| U02456 | Tot. Capitolo | | | | | | | 600.791,17 | 530.149,20 | 0,00 | -11.736,30 | -11.736,30 | 58.905,67 |
| U02460 | 3150001404 | 2 | 08 | 01 | 203 | 2015 | U02460 | 60.000,00 | 0,00 | 0,00 | 0,00 | 0,00 | 60.000,00 |
| U02460 | Tot. Anno | | | | | 2015 | | 60.000,00 | 0,00 | 0,00 | 0,00 | 0,00 | 60.000,00 |
| U02460 | Tot. Capitolo | | | | | | | 60.000,00 | 0,00 | 0,00 | 0,00 | 0,00 | 60.000,00 |
| U02464 | 3150009409 | 2 | 08 | 02 | 203 | 2015 | U02464 | 12.502,36 | 0,00 | 0,00 | -12.502,36 | -12.502,36 | 0,00 |
| U02464 | Tot. Anno | | | | | 2015 | | 12.502,36 | 0,00 | 0,00 | -12.502,36 | -12.502,36 | 0,00 |
| U02464 | 3160000860 | 2 | 08 | 02 | 203 | 2016 | U02464 | 1.595.425,00 | 554.573,68 | 0,00 | 0,00 | 0,00 | 1.040.851,32 |
| U02464 | 3160000866 | 2 | 08 | 02 | 203 | 2016 | U02464 | 73.178,25 | 0,00 | 0,00 | 0,00 | 0,00 | 73.178,25 |
| U02464 | 3160000867 | 2 | 08 | 02 | 203 | 2016 | U02464 | 138,11 | 0,00 | 0,00 | -138,11 | -138,11 | 0,00 |
| U02464 | 3160000870 | 2 | 08 | 02 | 203 | 2016 | U02464 | 17.357,40 | 17.356,53 | 0,00 | -0,87 | -0,87 | 0,00 |
| U02464 | 3160005748 | 2 | 08 | 02 | 203 | 2016 | U02464 | 801.317,38 | 0,00 | 0,00 | 0,00 | 0,00 | 801.317,38 |
| U02464 | 3160005751 | 2 | 08 | 02 | 203 | 2016 | U02464 | 430.724,59 | 182.915,44 | 0,00 | 0,00 | 0,00 | 247.809,15 |
| U02464 | 3160005756 | 2 | 08 | 02 | 203 | 2016 | U02464 | 343.442,80 | 66.700,12 | 0,00 | -276.742,68 | -276.742,68 | 0,00 |
| U02464 | 3160005771 | 2 | 08 | 02 | 203 | 2016 | U02464 | 101,91 | 0,00 | 0,00 | -101,91 | -101,91 | 0,00 |
| U02464 | 3160006433 | 2 | 08 | 02 | 203 | 2016 | U02464 | 4.476,89 | 0,00 | 0,00 | -4.476,89 | -4.476,89 | 0,00 |
| U02464 | Tot. Anno | | | | | 2016 | | 3.266.162,33 | 821.545,77 | 0,00 | -281.460,46 | -281.460,46 | 2.163.156,10 |
| U02464 | 3170003706 | 2 | 08 | 02 | 203 | 2017 | U02464 | 133.270,84 | 0,00 | 0,00 | 0,00 | 0,00 | 133.270,84 |
| U02464 | 3170003722 | 2 | 08 | 02 | 203 | 2017 | U02464 | 1.574.940,75 | 0,00 | 0,00 | 0,00 | 0,00 | 1.574.940,75 |
| U02464 | 3170003723 | 2 | 08 | 02 | 203 | 2017 | U02464 | 69.991,95 | 0,00 | 0,00 | 0,00 | 0,00 | 69.991,95 |
| U02464 | 3170003724 | 2 | 08 | 02 | 203 | 2017 | U02464 | 113.309,66 | 37.950,10 | 0,00 | -75.359,56 | -75.359,56 | 0,00 |
| U02464 | 3170003729 | 2 | 08 | 02 | 203 | 2017 | U02464 | 145.296,37 | 70.561,94 | 0,00 | -74.734,43 | -74.734,43 | 0,00 |
| U02464 | 3170003730 | 2 | 08 | 02 | 203 | 2017 | U02464 | 262.061,54 | 0,00 | 0,00 | 0,00 | 0,00 | 262.061,54 |
| U02464 | 3170003735 | 2 | 08 | 02 | 203 | 2017 | U02464 | 311.858,11 | 0,00 | 0,00 | 0,00 | 0,00 | 311.858,11 |
| U02464 | Tot. Anno | | | | | 2017 | | 2.610.729,22 | 108.512,04 | 0,00 | -150.093,99 | -150.093,99 | 2.352.123,19 |
| U02464 | 3180004075 | 2 | 08 | 02 | 203 | 2018 | U02464 | 859.611,14 | 825.681,69 | 0,00 | -33.929,45 | -33.929,45 | 0,00 |
| U02464 | 3180004191 | 2 | 08 | 02 | 203 | 2018 | U02464 | 170.166,40 | 36.285,85 | 0,00 | -89.148,03 | -89.148,03 | 44.732,52 |
| U02464 | 3180004192 | 2 | 08 | 02 | 203 | 2018 | U02464 | 2.543.805,31 | 0,00 | 0,00 | 0,00 | 0,00 | 2.543.805,31 |
| U02464 | 3180004194 | 2 | 08 | 02 | 203 | 2018 | U02464 | 267.519,83 | 0,00 | 0,00 | 0,00 | 0,00 | 267.519,83 |

ELENCO DEI RESIDUI PASSIVI PROVENIENTI DAGLI ESERCIZI ANTERIORI A QUELLO DI COMPETENZA
DISTINTI PER ESERCIZIO E PER CAPITOLO

| N. | CAPITOLO | | | | | | Residuo Iniziale al 01/01/2021 | Pagamenti | Riaccertamento | | | Residui Finali al 31/12/2021 | |
|---------------|----------------------|------|------|------|-------|-------------|-----------------------------------|----------------------|---------------------|-------------------|--------------------|---------------------------------|----------------------|
| | N. impegno | Tit. | Miss | Prog | Macro | Provenienza | | | Maggiori Impegni | Minori Impegni | Totale | | |
| | | | | | | Esercizio | | | | | | | Capitolo |
| U02464 | 3180004196 | 2 | 08 | 02 | 203 | 2018 | U02464 | 648.801,92 | 0,00 | 0,00 | 0,00 | 648.801,92 | |
| U02464 | Tot. Anno | | | | | 2018 | | 4.489.904,60 | 861.967,54 | 0,00 | -123.077,48 | -123.077,48 | 3.504.859,58 |
| U02464 | 3200002509 | 2 | 08 | 02 | 203 | 2020 | U02464 | 542.450,17 | 0,00 | 0,00 | 0,00 | 542.450,17 | |
| U02464 | 3200003202 | 2 | 08 | 02 | 203 | 2020 | U02464 | 542.450,17 | 0,00 | 0,00 | 0,00 | 542.450,17 | |
| U02464 | Tot. Anno | | | | | 2020 | | 1.084.900,34 | 0,00 | 0,00 | 0,00 | 1.084.900,34 | |
| U02464 | Tot. Capitolo | | | | | | | 11.464.198,85 | 1.792.025,35 | 0,00 | -567.134,29 | -567.134,29 | 9.105.039,21 |
| | 3150009410 | 2 | 08 | 02 | 203 | 2015 | U02467 | 241.394,01 | 0,00 | -4.080,24 | -4.080,24 | 241.394,01 | |
| U02467 | Tot. Anno | | | | | 2015 | | 245.474,25 | 0,00 | 0,00 | -4.080,24 | -4.080,24 | 241.394,01 |
| U02467 | 3160001192 | 2 | 08 | 02 | 203 | 2016 | U02467 | 23.336,00 | 0,00 | 0,00 | 0,00 | 23.336,00 | |
| U02467 | 3160001196 | 2 | 08 | 02 | 203 | 2016 | U02467 | 24.910,23 | 0,00 | 0,00 | 0,00 | 24.910,23 | |
| U02467 | 3160001198 | 2 | 08 | 02 | 203 | 2016 | U02467 | 149.920,07 | 0,00 | 0,00 | 0,00 | 149.920,07 | |
| U02467 | 3160001199 | 2 | 08 | 02 | 203 | 2016 | U02467 | 86.243,12 | 0,00 | 0,00 | 0,00 | 86.243,12 | |
| U02467 | 3160001211 | 2 | 08 | 02 | 203 | 2016 | U02467 | 73.107,67 | 0,00 | 0,00 | 0,00 | 73.107,67 | |
| U02467 | 3160001225 | 2 | 08 | 02 | 203 | 2016 | U02467 | 510.810,18 | 0,00 | 0,00 | 0,00 | 510.810,18 | |
| U02467 | 3160001247 | 2 | 08 | 02 | 203 | 2016 | U02467 | 8.528,18 | 0,00 | 0,00 | 0,00 | 8.528,18 | |
| U02467 | 3160005740 | 2 | 08 | 02 | 203 | 2016 | U02467 | 236.798,75 | 0,00 | 0,00 | 0,00 | 236.798,75 | |
| U02467 | 3160005744 | 2 | 08 | 02 | 203 | 2016 | U02467 | 641.680,16 | 0,00 | 0,00 | 0,00 | 641.680,16 | |
| U02467 | 3160005753 | 2 | 08 | 02 | 203 | 2016 | U02467 | 156.171,92 | 0,00 | 0,00 | 0,00 | 156.171,92 | |
| U02467 | 3160005758 | 2 | 08 | 02 | 203 | 2016 | U02467 | 179.176,04 | 0,00 | 0,00 | 0,00 | 179.176,04 | |
| U02467 | 3160005767 | 2 | 08 | 02 | 203 | 2016 | U02467 | 397.486,01 | 0,00 | 0,00 | 0,00 | 397.486,01 | |
| U02467 | 3160005769 | 2 | 08 | 02 | 203 | 2016 | U02467 | 325.209,06 | 0,00 | 0,00 | 0,00 | 325.209,06 | |
| U02467 | Tot. Anno | | | | | 2016 | | 2.813.377,39 | 0,00 | 0,00 | 0,00 | 2.813.377,39 | |
| U02467 | 3170003728 | 2 | 08 | 02 | 203 | 2017 | U02467 | 534.904,06 | 0,00 | 0,00 | 0,00 | 534.904,06 | |
| U02467 | 3170008836 | 2 | 08 | 02 | 203 | 2017 | U02467 | 396.128,67 | 0,00 | 0,00 | 0,00 | 396.128,67 | |
| U02467 | Tot. Anno | | | | | 2017 | | 931.032,73 | 0,00 | 0,00 | 0,00 | 931.032,73 | |
| U02467 | 3180009214 | 2 | 08 | 02 | 203 | 2018 | U02467 | 7.239.402,96 | 0,00 | 0,00 | 0,00 | 7.239.402,96 | |
| U02467 | Tot. Anno | | | | | 2018 | | 7.239.402,96 | 0,00 | 0,00 | 0,00 | 7.239.402,96 | |
| U02467 | Tot. Capitolo | | | | | | | 11.229.287,33 | 0,00 | 0,00 | -4.080,24 | -4.080,24 | 11.225.207,09 |
| U02468 | 3150001309 | 2 | 14 | 05 | 203 | 2015 | U02468 | 535.908,38 | 0,00 | 0,00 | 0,00 | 535.908,38 | |
| U02468 | Tot. Anno | | | | | 2015 | | 535.908,38 | 0,00 | 0,00 | 0,00 | 535.908,38 | |
| U02468 | Tot. Capitolo | | | | | | | 535.908,38 | 0,00 | 0,00 | 0,00 | 535.908,38 | |
| U02472 | 3150001320 | 2 | 08 | 03 | 203 | 2015 | U02472 | 296.608,22 | 296.608,22 | 0,00 | 0,00 | 0,00 | |
| U02472 | 3150009679 | 2 | 08 | 03 | 203 | 2015 | U02472 | 802.152,59 | 252.739,96 | 0,00 | 0,00 | 0,00 | 549.412,63 |
| U02472 | Tot. Anno | | | | | 2015 | | 1.098.760,81 | 549.348,18 | 0,00 | 0,00 | 0,00 | 549.412,63 |
| U02472 | Tot. Capitolo | | | | | | | 1.098.760,81 | 549.348,18 | 0,00 | 0,00 | 0,00 | 549.412,63 |
| U02480 | 3150001396 | 2 | 16 | 03 | 203 | 2015 | U02480 | 8.945,45 | 0,00 | 0,00 | 0,00 | 8.945,45 | |
| U02480 | 3150001477 | 2 | 16 | 03 | 203 | 2015 | U02480 | 87.311,48 | 0,00 | 0,00 | 0,00 | 87.311,48 | |
| U02480 | Tot. Anno | | | | | 2015 | | 96.256,93 | 0,00 | 0,00 | 0,00 | 96.256,93 | |
| U02480 | 3160005133 | 2 | 16 | 03 | 203 | 2016 | U02480 | 9.661,01 | 0,00 | 0,00 | 0,00 | 9.661,01 | |
| U02480 | 3160006212 | 2 | 16 | 03 | 203 | 2016 | U02480 | 205.662,07 | 0,00 | 0,00 | 0,00 | 205.662,07 | |
| U02480 | Tot. Anno | | | | | 2016 | | 215.323,08 | 0,00 | 0,00 | 0,00 | 215.323,08 | |
| U02480 | 3200002842 | 2 | 16 | 03 | 203 | 2020 | U02480 | 482.071,99 | 241.526,95 | 0,00 | 0,00 | 0,00 | 240.545,04 |
| U02480 | Tot. Anno | | | | | 2020 | | 482.071,99 | 241.526,95 | 0,00 | 0,00 | 0,00 | 240.545,04 |
| U02480 | Tot. Capitolo | | | | | | | 793.652,00 | 241.526,95 | 0,00 | 0,00 | 0,00 | 552.125,05 |
| U02484 | 3150001364 | 2 | 08 | 03 | 203 | 2015 | U02484 | 66.110,61 | 0,00 | 0,00 | 0,00 | 66.110,61 | |
| U02484 | 3150001388 | 2 | 08 | 03 | 203 | 2015 | U02484 | 539.950,97 | 0,00 | 0,00 | 0,00 | 539.950,97 | |

**ELENCO DEI RESIDUI PASSIVI PROVENIENTI DAGLI ESERCIZI ANTERIORI A QUELLO DI COMPETENZA
DISTINTI PER ESERCIZIO E PER CAPITOLO**

| N. | N. impegno | CAPITOLO | | | | Provenienza | | Residuo Iniziale al 01/01/2021 | Pagamenti | Riaccertamento | | | Residui Finali al 31/12/2021 |
|---------------|----------------------|----------|------|------|-------|-------------|----------|-----------------------------------|-------------------|---------------------|--------------------|--------------------|---------------------------------|
| | | Tit. | Miss | Prog | Macro | Esercizio | Capitolo | | | Maggiori Impegni | Minori Impegni | Totale | |
| | | | | | | | | | | | | | |
| U02484 | 3150001455 | 2 | 08 | 03 | 203 | 2015 | U02484 | 6.887,50 | 0,00 | 0,00 | 0,00 | 0,00 | 6.887,50 |
| U02484 | 3150009675 | 2 | 08 | 03 | 203 | 2015 | U02484 | 10.000,00 | 0,00 | 0,00 | 0,00 | 0,00 | 10.000,00 |
| U02484 | 3150009678 | 2 | 08 | 03 | 203 | 2015 | U02484 | 31.740,29 | 0,00 | 0,00 | 0,00 | 0,00 | 31.740,29 |
| U02484 | Tot. Anno | | | | | 2015 | | 654.689,37 | 0,00 | 0,00 | 0,00 | 0,00 | 654.689,37 |
| U02484 | 3160000128 | 2 | 08 | 03 | 203 | 2016 | U02484 | 835.000,00 | 0,00 | 0,00 | 0,00 | 0,00 | 835.000,00 |
| | 3160000167 | 2 | 08 | 03 | 203 | 2016 | U02484 | 155.880,37 | 0,00 | 0,00 | 0,00 | 0,00 | 155.880,37 |
| | 3160000168 | 2 | 08 | 03 | 203 | 2016 | U02484 | 11.000,00 | 0,00 | -115.056,22 | -115.056,22 | 0,00 | 0,00 |
| U02484 | 3160000170 | 2 | 08 | 03 | 203 | 2016 | U02484 | 148.794,25 | 0,00 | 0,00 | -148.794,25 | -148.794,25 | 0,00 |
| U02484 | 3160000171 | 2 | 08 | 03 | 203 | 2016 | U02484 | 62.171,75 | 0,00 | 0,00 | 0,00 | 0,00 | 62.171,75 |
| U02484 | 3160000172 | 2 | 08 | 03 | 203 | 2016 | U02484 | 84.425,49 | 0,00 | 0,00 | 0,00 | 0,00 | 84.425,49 |
| U02484 | 3160000174 | 2 | 08 | 03 | 203 | 2016 | U02484 | 9.398,58 | 0,00 | 0,00 | 0,00 | 0,00 | 9.398,58 |
| U02484 | 3160000175 | 2 | 08 | 03 | 203 | 2016 | U02484 | 15.463,47 | 0,00 | 0,00 | 0,00 | 0,00 | 15.463,47 |
| U02484 | 3160000176 | 2 | 08 | 03 | 203 | 2016 | U02484 | 47.641,03 | 0,00 | 0,00 | 0,00 | 0,00 | 47.641,03 |
| U02484 | 3160000178 | 2 | 08 | 03 | 203 | 2016 | U02484 | 26.754,37 | 0,00 | 0,00 | 0,00 | 0,00 | 26.754,37 |
| U02484 | 3160000181 | 2 | 08 | 03 | 203 | 2016 | U02484 | 19.329,12 | 0,00 | 0,00 | 0,00 | 0,00 | 19.329,12 |
| U02484 | 3160006219 | 2 | 08 | 03 | 203 | 2016 | U02484 | 36.509,86 | 0,00 | 0,00 | 0,00 | 0,00 | 36.509,86 |
| U02484 | 3160006226 | 2 | 08 | 03 | 203 | 2016 | U02484 | 11.918,94 | 0,00 | 0,00 | 0,00 | 0,00 | 11.918,94 |
| U02484 | 3160007056 | 2 | 08 | 03 | 203 | 2016 | U02484 | 173.590,26 | 0,00 | 0,00 | -173.590,26 | -173.590,26 | 0,00 |
| U02484 | 3160007059 | 2 | 08 | 03 | 203 | 2016 | U02484 | 41.065,88 | 0,00 | 0,00 | 0,00 | 0,00 | 41.065,88 |
| U02484 | 3160007886 | 2 | 08 | 03 | 203 | 2016 | U02484 | 124.407,00 | 93.488,57 | 0,00 | -30.918,43 | -30.918,43 | 0,00 |
| U02484 | Tot. Anno | | | | | 2016 | | 1.907.406,59 | 93.488,57 | 0,00 | -468.359,16 | -468.359,16 | 1.345.558,86 |
| U02484 | 3180006068 | 2 | 08 | 03 | 203 | 2018 | U02484 | 41.481,85 | 0,00 | 0,00 | -41.481,85 | -41.481,85 | 0,00 |
| U02484 | 3180007987 | 2 | 08 | 03 | 203 | 2018 | U02484 | 1.793.303,57 | 272.410,05 | 0,00 | 0,00 | 0,00 | 1.520.893,52 |
| U02484 | 3180009199 | 2 | 08 | 03 | 203 | 2018 | U02484 | 8.373.745,38 | 0,00 | 0,00 | 0,00 | 0,00 | 8.373.745,38 |
| U02484 | Tot. Anno | | | | | 2018 | | 10.208.530,80 | 272.410,05 | 0,00 | -41.481,85 | -41.481,85 | 9.894.638,90 |
| U02484 | Tot. Capitolo | | | | | | | 12.770.626,76 | 365.898,62 | 0,00 | -509.841,01 | -509.841,01 | 11.894.887,13 |
| U02488 | 3150000276 | 2 | 08 | 03 | 203 | 2015 | U02488 | 39.388,87 | 0,00 | 0,00 | 0,00 | 0,00 | 39.388,87 |
| U02488 | 3150001295 | 2 | 08 | 03 | 203 | 2015 | U02488 | 345.079,23 | 0,00 | 0,00 | 0,00 | 0,00 | 345.079,23 |
| U02488 | 3150001428 | 2 | 08 | 03 | 203 | 2015 | U02488 | 162.081,39 | 0,00 | 0,00 | 0,00 | 0,00 | 162.081,39 |
| U02488 | Tot. Anno | | | | | 2015 | | 546.549,49 | 0,00 | 0,00 | 0,00 | 0,00 | 546.549,49 |
| U02488 | 3160000132 | 2 | 08 | 03 | 203 | 2016 | U02488 | 8.039,13 | 0,00 | 0,00 | 0,00 | 0,00 | 8.039,13 |
| U02488 | 3160000133 | 2 | 08 | 03 | 203 | 2016 | U02488 | 40.000,00 | 29.724,11 | 0,00 | -10.275,89 | -10.275,89 | 0,00 |
| U02488 | 3160000135 | 2 | 08 | 03 | 203 | 2016 | U02488 | 37.500,00 | 0,00 | 0,00 | 0,00 | 0,00 | 37.500,00 |
| U02488 | 3160000136 | 2 | 08 | 03 | 203 | 2016 | U02488 | 35.000,00 | 0,00 | 0,00 | 0,00 | 0,00 | 35.000,00 |
| U02488 | 3160000140 | 2 | 08 | 03 | 203 | 2016 | U02488 | 5.377,46 | 0,00 | 0,00 | 0,00 | 0,00 | 5.377,46 |
| U02488 | 3160000143 | 2 | 08 | 03 | 203 | 2016 | U02488 | 307.000,00 | 22.990,10 | 0,00 | 0,00 | 0,00 | 284.009,90 |
| U02488 | 3160007106 | 2 | 08 | 03 | 203 | 2016 | U02488 | 230.052,81 | 0,00 | 0,00 | 0,00 | 0,00 | 230.052,81 |
| U02488 | Tot. Anno | | | | | 2016 | | 662.969,40 | 52.714,21 | 0,00 | -10.275,89 | -10.275,89 | 599.979,30 |
| U02488 | 3180003944 | 2 | 08 | 03 | 203 | 2018 | U02488 | 1.262.616,89 | 0,00 | 0,00 | 0,00 | 0,00 | 1.262.616,89 |
| U02488 | 3180006072 | 2 | 08 | 03 | 203 | 2018 | U02488 | 26.000,00 | 0,00 | 0,00 | 0,00 | 0,00 | 26.000,00 |
| U02488 | 3180006075 | 2 | 08 | 03 | 203 | 2018 | U02488 | 42.944,81 | 0,00 | 0,00 | 0,00 | 0,00 | 42.944,81 |
| U02488 | 3180006079 | 2 | 08 | 03 | 203 | 2018 | U02488 | 500.000,00 | 0,00 | 0,00 | 0,00 | 0,00 | 500.000,00 |
| U02488 | 3180006083 | 2 | 08 | 03 | 203 | 2018 | U02488 | 14.862,83 | 0,00 | 0,00 | 0,00 | 0,00 | 14.862,83 |
| U02488 | 3180006100 | 2 | 08 | 03 | 203 | 2018 | U02488 | 60.000,00 | 0,00 | 0,00 | 0,00 | 0,00 | 60.000,00 |
| U02488 | 3180007527 | 2 | 08 | 03 | 203 | 2018 | U02488 | 359.692,06 | 300.580,86 | 0,00 | 0,00 | 0,00 | 59.111,20 |
| U02488 | Tot. Anno | | | | | 2018 | | 2.266.116,59 | 300.580,86 | 0,00 | 0,00 | 0,00 | 1.965.535,73 |

**ELENCO DEI RESIDUI PASSIVI PROVENIENTI DAGLI ESERCIZI ANTERIORI A QUELLO DI COMPETENZA
DISTINTI PER ESERCIZIO E PER CAPITOLO**

| N. | CAPITOLO | | | | | | Residuo Iniziale al 01/01/2021 | Pagamenti | Riaccertamento | | | Residui Finali al 31/12/2021 | |
|---------------|----------------------|------|------|------|-------|-------------|-----------------------------------|---------------------|---------------------|-------------------|--------------------|---------------------------------|-------------------|
| | N. impegno | Tit. | Miss | Prog | Macro | Provenienza | | | Maggiori Impegni | Minori Impegni | Totale | | |
| | | | | | | Esercizio | | | | | | | Capitolo |
| U02488 | Tot. Capitolo | | | | | | 3.475.635,48 | 353.295,07 | 0,00 | -10.275,89 | -10.275,89 | 3.112.064,52 | |
| U02492 | 3100003073 | 2 | 16 | 03 | 203 | 2010 | U02492 | 13.253,13 | 0,00 | 0,00 | 0,00 | 13.253,13 | |
| U02492 | 3100003081 | 2 | 16 | 03 | 203 | 2010 | U02492 | 217.857,20 | 0,00 | 0,00 | -217.857,20 | 0,00 | |
| U02492 | 3100003082 | 2 | 16 | 03 | 203 | 2010 | U02492 | 120.148,82 | 0,00 | 0,00 | -109.113,54 | 11.035,28 | |
| U02492 | 3100003083 | 2 | 16 | 03 | 203 | 2010 | U02492 | 70.940,62 | 0,00 | 0,00 | -45.308,98 | 25.631,64 | |
| | 3100003090 | 2 | 16 | 03 | 203 | 2010 | U02492 | 37.845,26 | 0,00 | 0,00 | 0,00 | 37.845,26 | |
| | 3100003092 | 2 | 16 | 03 | 203 | 2010 | U02492 | | 0,00 | 0,00 | 0,00 | 9.688,21 | |
| U02492 | 3100003416 | 2 | 16 | 03 | 203 | 2010 | U02492 | 19.927,49 | 0,00 | 0,00 | -19.927,49 | 0,00 | |
| U02492 | 3100003419 | 2 | 16 | 03 | 203 | 2010 | U02492 | 6.931,17 | 0,00 | 0,00 | -6.931,17 | 0,00 | |
| U02492 | 3100003496 | 2 | 16 | 03 | 203 | 2010 | U02492 | 15.558,28 | 0,00 | 0,00 | -5.557,89 | 10.000,39 | |
| U02492 | 3100003635 | 2 | 16 | 03 | 203 | 2010 | U02492 | 7.251,10 | 0,00 | 0,00 | 0,00 | 7.251,10 | |
| U02492 | 3100003636 | 2 | 16 | 03 | 203 | 2010 | U02492 | 2.073,45 | 0,00 | 0,00 | 0,00 | 2.073,45 | |
| U02492 | 3100004220 | 2 | 16 | 03 | 203 | 2010 | U02492 | 84.929,06 | 0,00 | 0,00 | -84.929,06 | 0,00 | |
| U02492 | 3100004227 | 2 | 16 | 03 | 203 | 2010 | U02492 | 10.981,37 | 0,00 | 0,00 | -10.981,37 | 0,00 | |
| U02492 | 3100004228 | 2 | 16 | 03 | 203 | 2010 | U02492 | 194.223,36 | 0,00 | 0,00 | -194.223,36 | 0,00 | |
| U02492 | 3100004234 | 2 | 16 | 03 | 203 | 2010 | U02492 | 103.182,30 | 0,00 | 0,00 | -66.598,49 | 36.583,81 | |
| U02492 | 3100004243 | 2 | 16 | 03 | 203 | 2010 | U02492 | 29.863,31 | 0,00 | 0,00 | 0,00 | 29.863,31 | |
| U02492 | 3100004244 | 2 | 16 | 03 | 203 | 2010 | U02492 | 32.045,86 | 0,00 | 0,00 | 0,00 | 32.045,86 | |
| U02492 | 3100004503 | 2 | 16 | 03 | 203 | 2010 | U02492 | 9.943,61 | 0,00 | 0,00 | 0,00 | 9.943,61 | |
| U02492 | 3100004512 | 2 | 16 | 03 | 203 | 2010 | U02492 | 6.277,31 | 0,00 | 0,00 | -6.277,31 | 0,00 | |
| U02492 | 3100004808 | 2 | 16 | 03 | 203 | 2010 | U02492 | 55.214,28 | 0,00 | 0,00 | -55.214,28 | 0,00 | |
| U02492 | 3100004889 | 2 | 16 | 03 | 203 | 2010 | U02492 | 23.705,29 | 0,00 | 0,00 | -23.705,29 | 0,00 | |
| U02492 | Tot. Anno | | | | | 2010 | | 1.071.840,48 | 0,00 | 0,00 | -846.625,43 | -846.625,43 | 225.215,05 |
| U02492 | 3110001119 | 2 | 16 | 03 | 203 | 2011 | U02492 | 28.950,96 | 0,00 | 0,00 | -28.950,96 | 0,00 | |
| U02492 | 3110001120 | 2 | 16 | 03 | 203 | 2011 | U02492 | 11.205,03 | 0,00 | 0,00 | -1.485,98 | 9.719,05 | |
| U02492 | 3110001548 | 2 | 16 | 03 | 203 | 2011 | U02492 | 9.925,53 | 0,00 | 0,00 | 0,00 | 9.925,53 | |
| U02492 | 3110002495 | 2 | 16 | 03 | 203 | 2011 | U02492 | 56.280,94 | 0,00 | 0,00 | -3.379,45 | 52.901,49 | |
| U02492 | 3110004226 | 2 | 16 | 03 | 203 | 2011 | U02492 | 40.284,14 | 0,00 | 0,00 | -40.284,14 | 0,00 | |
| U02492 | 3110004235 | 2 | 16 | 03 | 203 | 2011 | U02492 | 1.500,00 | 0,00 | 0,00 | -1.500,00 | 0,00 | |
| U02492 | 3110004292 | 2 | 16 | 03 | 203 | 2011 | U02492 | 16.857,32 | 0,00 | 0,00 | -16.857,32 | 0,00 | |
| U02492 | 3110004293 | 2 | 16 | 03 | 203 | 2011 | U02492 | 16.163,29 | 0,00 | 0,00 | -16.163,29 | 0,00 | |
| U02492 | 3110004294 | 2 | 16 | 03 | 203 | 2011 | U02492 | 54.253,57 | 0,00 | 0,00 | -54.253,57 | 0,00 | |
| U02492 | 3110004578 | 2 | 16 | 03 | 203 | 2011 | U02492 | 16.043,02 | 0,00 | 0,00 | -16.043,02 | 0,00 | |
| U02492 | 3110004748 | 2 | 16 | 03 | 203 | 2011 | U02492 | 6.825,00 | 0,00 | 0,00 | -6.825,00 | 0,00 | |
| U02492 | Tot. Anno | | | | | 2011 | | 258.288,80 | 0,00 | 0,00 | -185.742,73 | -185.742,73 | 72.546,07 |
| U02492 | 3120003384 | 2 | 16 | 03 | 203 | 2012 | U02492 | 41.009,59 | 0,00 | 0,00 | 0,00 | 41.009,59 | |
| U02492 | 3120003389 | 2 | 16 | 03 | 203 | 2012 | U02492 | 64.522,77 | 0,00 | 0,00 | -64.522,77 | 0,00 | |
| U02492 | 3120003392 | 2 | 16 | 03 | 203 | 2012 | U02492 | 37.553,30 | 0,00 | 0,00 | -37.553,30 | 0,00 | |
| U02492 | 3120004825 | 2 | 16 | 03 | 203 | 2012 | U02492 | 21.768,11 | 0,00 | 0,00 | -21.768,11 | 0,00 | |
| U02492 | 3120006045 | 2 | 16 | 03 | 203 | 2012 | U02492 | 9.462,62 | 0,00 | 0,00 | 0,00 | 9.462,62 | |
| U02492 | Tot. Anno | | | | | 2012 | | 174.316,39 | 0,00 | 0,00 | -123.844,18 | -123.844,18 | 50.472,21 |
| U02492 | 3130001019 | 2 | 16 | 03 | 203 | 2013 | U02492 | 7.000,67 | 0,00 | 0,00 | -7.000,67 | 0,00 | |
| U02492 | 3130001022 | 2 | 16 | 03 | 203 | 2013 | U02492 | 346.516,28 | 140.844,08 | 0,00 | 0,00 | 0,00 | 205.672,20 |
| U02492 | 3130001679 | 2 | 16 | 03 | 203 | 2013 | U02492 | 9.497,59 | 0,00 | 0,00 | -9.497,59 | 0,00 | |
| U02492 | 3130002409 | 2 | 16 | 03 | 203 | 2013 | U02492 | 20.054,06 | 0,00 | 0,00 | -20.054,06 | 0,00 | |
| U02492 | 3130005976 | 2 | 16 | 03 | 203 | 2013 | U02492 | 45.218,76 | 0,00 | 0,00 | -45.218,76 | 0,00 | |

**ELENCO DEI RESIDUI PASSIVI PROVENIENTI DAGLI ESERCIZI ANTERIORI A QUELLO DI COMPETENZA
DISTINTI PER ESERCIZIO E PER CAPITOLO**

| N. | N. impegno | CAPITOLO | | | | Provenienza | | Residuo Iniziale al 01/01/2021 | Pagamenti | Riaccertamento | | | Residui Finali al 31/12/2021 |
|---------------|------------------|----------|------|------|-------|-------------|----------|-----------------------------------|-------------------|---------------------|--------------------|--------------------|---------------------------------|
| | | Tit. | Miss | Prog | Macro | Esercizio | Capitolo | | | Maggiori Impegni | Minori Impegni | Totale | |
| | | | | | | | | | | | | | |
| U02492 | 3130006076 | 2 | 16 | 03 | 203 | 2013 | U02492 | 49.302,19 | 0,00 | 0,00 | -37.953,52 | -37.953,52 | 11.348,67 |
| U02492 | 3130006204 | 2 | 16 | 03 | 203 | 2013 | U02492 | 153.818,20 | 0,00 | 0,00 | 0,00 | 0,00 | 153.818,20 |
| U02492 | 3130006206 | 2 | 16 | 03 | 203 | 2013 | U02492 | 51.196,86 | 0,00 | 0,00 | -51.196,86 | -51.196,86 | 0,00 |
| U02492 | 3130006369 | 2 | 16 | 03 | 203 | 2013 | U02492 | 114,19 | 0,00 | 0,00 | -114,19 | -114,19 | 0,00 |
| U02492 | Tot. Anno | | | | | 2013 | | 682.718,80 | 140.844,08 | 0,00 | -171.035,65 | -171.035,65 | 370.839,07 |
| | 3140005598 | 2 | 16 | 03 | 203 | 2014 | U02492 | 142.813,72 | 0,00 | 0,00 | 0,00 | 0,00 | 142.813,72 |
| | 3140005600 | 2 | 16 | 03 | 203 | 2014 | U02492 | 386.933,96 | 0,00 | 0,00 | 0,00 | 0,00 | 386.933,96 |
| U02492 | 3140005601 | 2 | 16 | 03 | 203 | 2014 | U02492 | 652.141,00 | 0,00 | 0,00 | 0,00 | 0,00 | 652.141,00 |
| U02492 | 3140005605 | 2 | 16 | 03 | 203 | 2014 | U02492 | 104.419,51 | 0,00 | 0,00 | 0,00 | 0,00 | 104.419,51 |
| U02492 | 3140005656 | 2 | 16 | 03 | 203 | 2014 | U02492 | 545,83 | 0,00 | 0,00 | -545,83 | -545,83 | 0,00 |
| U02492 | 3140005664 | 2 | 16 | 03 | 203 | 2014 | U02492 | 46.227,94 | 0,00 | 0,00 | -46.227,94 | -46.227,94 | 0,00 |
| U02492 | 3140005667 | 2 | 16 | 03 | 203 | 2014 | U02492 | 26.096,06 | 0,00 | 0,00 | -26.096,06 | -26.096,06 | 0,00 |
| U02492 | 3140005669 | 2 | 16 | 03 | 203 | 2014 | U02492 | 8.215,52 | 0,00 | 0,00 | -2.715,85 | -2.715,85 | 5.499,67 |
| U02492 | 3140005671 | 2 | 16 | 03 | 203 | 2014 | U02492 | 2.070,02 | 0,00 | 0,00 | 0,00 | 0,00 | 2.070,02 |
| U02492 | 3140005672 | 2 | 16 | 03 | 203 | 2014 | U02492 | 12.431,51 | 0,00 | 0,00 | 0,00 | 0,00 | 12.431,51 |
| U02492 | 3140005673 | 2 | 16 | 03 | 203 | 2014 | U02492 | 18.802,01 | 0,00 | 0,00 | -18.802,01 | -18.802,01 | 0,00 |
| U02492 | 3140005674 | 2 | 16 | 03 | 203 | 2014 | U02492 | 53.728,04 | 0,00 | 0,00 | -53.728,04 | -53.728,04 | 0,00 |
| U02492 | 3140005675 | 2 | 16 | 03 | 203 | 2014 | U02492 | 90.999,67 | 0,00 | 0,00 | 0,00 | 0,00 | 90.999,67 |
| U02492 | 3140005676 | 2 | 16 | 03 | 203 | 2014 | U02492 | 10.854,38 | 0,00 | 0,00 | 0,00 | 0,00 | 10.854,38 |
| U02492 | 3140005677 | 2 | 16 | 03 | 203 | 2014 | U02492 | 31.721,48 | 0,00 | 0,00 | 0,00 | 0,00 | 31.721,48 |
| U02492 | 3140005678 | 2 | 16 | 03 | 203 | 2014 | U02492 | 7.345,63 | 0,00 | 0,00 | -2.966,94 | -2.966,94 | 4.378,69 |
| U02492 | 3140005686 | 2 | 16 | 03 | 203 | 2014 | U02492 | 36.914,25 | 0,00 | 0,00 | 0,00 | 0,00 | 36.914,25 |
| U02492 | 3140005705 | 2 | 16 | 03 | 203 | 2014 | U02492 | 46.182,36 | 0,00 | 0,00 | -46.182,36 | -46.182,36 | 0,00 |
| U02492 | 3140005707 | 2 | 16 | 03 | 203 | 2014 | U02492 | 76.278,62 | 0,00 | 0,00 | -63.762,17 | -63.762,17 | 12.516,45 |
| U02492 | 3140005708 | 2 | 16 | 03 | 203 | 2014 | U02492 | 19.316,56 | 0,00 | 0,00 | -19.316,56 | -19.316,56 | 0,00 |
| U02492 | 3140005716 | 2 | 16 | 03 | 203 | 2014 | U02492 | 13.953,34 | 0,00 | 0,00 | -13.953,34 | -13.953,34 | 0,00 |
| U02492 | Tot. Anno | | | | | 2014 | | 1.787.991,41 | 0,00 | 0,00 | -294.297,10 | -294.297,10 | 1.493.694,31 |
| U02492 | 3150002205 | 2 | 16 | 03 | 203 | 2015 | U02492 | 5.379,33 | 0,00 | 0,00 | 0,00 | 0,00 | 5.379,33 |
| U02492 | 3150002206 | 2 | 16 | 03 | 203 | 2015 | U02492 | 65.688,69 | 0,00 | 0,00 | 0,00 | 0,00 | 65.688,69 |
| U02492 | 3150002207 | 2 | 16 | 03 | 203 | 2015 | U02492 | 12.335,84 | 0,00 | 0,00 | 0,00 | 0,00 | 12.335,84 |
| U02492 | 3150002210 | 2 | 16 | 03 | 203 | 2015 | U02492 | 3.459,87 | 0,00 | 0,00 | 0,00 | 0,00 | 3.459,87 |
| U02492 | 3150002212 | 2 | 16 | 03 | 203 | 2015 | U02492 | 10.964,36 | 0,00 | 0,00 | 0,00 | 0,00 | 10.964,36 |
| U02492 | 3150002214 | 2 | 16 | 03 | 203 | 2015 | U02492 | 4.514,00 | 0,00 | 0,00 | 0,00 | 0,00 | 4.514,00 |
| U02492 | 3150002219 | 2 | 16 | 03 | 203 | 2015 | U02492 | 37.586,46 | 0,00 | 0,00 | 0,00 | 0,00 | 37.586,46 |
| U02492 | 3150002222 | 2 | 16 | 03 | 203 | 2015 | U02492 | 18.219,85 | 0,00 | 0,00 | 0,00 | 0,00 | 18.219,85 |
| U02492 | 3150002232 | 2 | 16 | 03 | 203 | 2015 | U02492 | 46.158,00 | 0,00 | 0,00 | 0,00 | 0,00 | 46.158,00 |
| U02492 | 3150002233 | 2 | 16 | 03 | 203 | 2015 | U02492 | 6.605,26 | 0,00 | 0,00 | -6.605,26 | -6.605,26 | 0,00 |
| U02492 | 3150002235 | 2 | 16 | 03 | 203 | 2015 | U02492 | 8.159,60 | 0,00 | 0,00 | -4.824,70 | -4.824,70 | 3.334,90 |
| U02492 | 3150002237 | 2 | 16 | 03 | 203 | 2015 | U02492 | 3.371,76 | 0,00 | 0,00 | 0,00 | 0,00 | 3.371,76 |
| U02492 | 3150002238 | 2 | 16 | 03 | 203 | 2015 | U02492 | 2.472,20 | 0,00 | 0,00 | 0,00 | 0,00 | 2.472,20 |
| U02492 | 3150002451 | 2 | 16 | 03 | 203 | 2015 | U02492 | 4.650,89 | 0,00 | 0,00 | -4.650,89 | -4.650,89 | 0,00 |
| U02492 | 3150002454 | 2 | 16 | 03 | 203 | 2015 | U02492 | 6.208,83 | 0,00 | 0,00 | -6.208,83 | -6.208,83 | 0,00 |
| U02492 | 3150002455 | 2 | 16 | 03 | 203 | 2015 | U02492 | 11.616,00 | 0,00 | 0,00 | -11.616,00 | -11.616,00 | 0,00 |
| U02492 | 3150002456 | 2 | 16 | 03 | 203 | 2015 | U02492 | 2.126,79 | 0,00 | 0,00 | -2.126,79 | -2.126,79 | 0,00 |
| U02492 | 3150002457 | 2 | 16 | 03 | 203 | 2015 | U02492 | 1.699,62 | 0,00 | 0,00 | -1.699,62 | -1.699,62 | 0,00 |
| U02492 | 3150002458 | 2 | 16 | 03 | 203 | 2015 | U02492 | 165,09 | 0,00 | 0,00 | -165,09 | -165,09 | 0,00 |

BOLLETTINO UFFICIALE
della REGIONE CAMPANIA

n. 108 del 29 Dicembre 2022

Atti della Regione

ELENCO DEI RESIDUI PASSIVI PROVENIENTI DAGLI ESERCIZI ANTERIORI A QUELLO DI COMPETENZA
DISTINTI PER ESERCIZIO E PER CAPITOLO

| N. | N. impegno | CAPITOLO | | | | Provenienza | | Residuo Iniziale al 01/01/2021 | Pagamenti | Riaccertamento | | | Residui Finali al 31/12/2021 |
|---------------|----------------------|----------|------|------|-------|-------------|----------|-----------------------------------|-------------------|---------------------|----------------------|----------------------|---------------------------------|
| | | Tit. | Miss | Prog | Macro | Esercizio | Capitolo | | | Maggiori Impegni | Minori Impegni | Totale | |
| | | | | | | | | | | | | | |
| U02492 | 3150002459 | 2 | 16 | 03 | 203 | 2015 | U02492 | 1.378,98 | 0,00 | 0,00 | -1.378,98 | -1.378,98 | 0,00 |
| U02492 | 3150002460 | 2 | 16 | 03 | 203 | 2015 | U02492 | 5.039,84 | 0,00 | 0,00 | -5.039,84 | -5.039,84 | 0,00 |
| U02492 | 3150002461 | 2 | 16 | 03 | 203 | 2015 | U02492 | 1.355,64 | 0,00 | 0,00 | -1.355,64 | -1.355,64 | 0,00 |
| U02492 | 3150002462 | 2 | 16 | 03 | 203 | 2015 | U02492 | 1.655,27 | 0,00 | 0,00 | -1.655,27 | -1.655,27 | 0,00 |
| U02492 | 3150002463 | 2 | 16 | 03 | 203 | 2015 | U02492 | 5.998,90 | 0,00 | 0,00 | -5.998,90 | -5.998,90 | 0,00 |
| U02492 | 3150002465 | 2 | 16 | 03 | 203 | 2015 | U02492 | 854,53 | 0,00 | 0,00 | -854,53 | -854,53 | 0,00 |
| U02492 | 3150002472 | 2 | 16 | 03 | 203 | 2015 | U02492 | 8.373,33 | 0,00 | 0,00 | -8.373,33 | -8.373,33 | 0,00 |
| U02492 | 3150002478 | 2 | 16 | 03 | 203 | 2015 | U02492 | 11.574,28 | 0,00 | 0,00 | -11.574,28 | -11.574,28 | 0,00 |
| U02492 | 3150002479 | 2 | 16 | 03 | 203 | 2015 | U02492 | 8.006,55 | 0,00 | 0,00 | -8.006,55 | -8.006,55 | 0,00 |
| U02492 | 3150002487 | 2 | 16 | 03 | 203 | 2015 | U02492 | 4.852,13 | 0,00 | 0,00 | -4.852,13 | -4.852,13 | 0,00 |
| U02492 | 3150002488 | 2 | 16 | 03 | 203 | 2015 | U02492 | 8.980,22 | 0,00 | 0,00 | -8.980,22 | -8.980,22 | 0,00 |
| U02492 | 3150002489 | 2 | 16 | 03 | 203 | 2015 | U02492 | 10.678,48 | 0,00 | 0,00 | -10.678,48 | -10.678,48 | 0,00 |
| U02492 | 3150003578 | 2 | 16 | 03 | 203 | 2015 | U02492 | 450,99 | 0,00 | 0,00 | -450,99 | -450,99 | 0,00 |
| U02492 | 3150003579 | 2 | 16 | 03 | 203 | 2015 | U02492 | 22.559,53 | 0,00 | 0,00 | -22.559,53 | -22.559,53 | 0,00 |
| U02492 | 3150003580 | 2 | 16 | 03 | 203 | 2015 | U02492 | 9.046,33 | 0,00 | 0,00 | -9.046,33 | -9.046,33 | 0,00 |
| U02492 | 3150004357 | 2 | 16 | 03 | 203 | 2015 | U02492 | 4.209,62 | 0,00 | 0,00 | -4.209,62 | -4.209,62 | 0,00 |
| U02492 | 3150004361 | 2 | 16 | 03 | 203 | 2015 | U02492 | 11.904,85 | 0,00 | 0,00 | -11.904,85 | -11.904,85 | 0,00 |
| U02492 | 3150004366 | 2 | 16 | 03 | 203 | 2015 | U02492 | 10.069,67 | 0,00 | 0,00 | 0,00 | 0,00 | 10.069,67 |
| U02492 | 3150004367 | 2 | 16 | 03 | 203 | 2015 | U02492 | 12.086,08 | 0,00 | 0,00 | 0,00 | 0,00 | 12.086,08 |
| U02492 | 3150004370 | 2 | 16 | 03 | 203 | 2015 | U02492 | 8.799,99 | 0,00 | 0,00 | 0,00 | 0,00 | 8.799,99 |
| U02492 | 3150004371 | 2 | 16 | 03 | 203 | 2015 | U02492 | 2.314,42 | 0,00 | 0,00 | 0,00 | 0,00 | 2.314,42 |
| U02492 | 3150004377 | 2 | 16 | 03 | 203 | 2015 | U02492 | 217.655,40 | 0,00 | 0,00 | 0,00 | 0,00 | 217.655,40 |
| U02492 | 3150004420 | 2 | 16 | 03 | 203 | 2015 | U02492 | 247.156,69 | 0,00 | 0,00 | 0,00 | 0,00 | 247.156,69 |
| U02492 | 3150004760 | 2 | 16 | 03 | 203 | 2015 | U02492 | 196.890,28 | 0,00 | 0,00 | -63.114,75 | -63.114,75 | 133.775,53 |
| U02492 | 3150004762 | 2 | 16 | 03 | 203 | 2015 | U02492 | 18.425,80 | 0,00 | 0,00 | -18.425,80 | -18.425,80 | 0,00 |
| U02492 | 3150004763 | 2 | 16 | 03 | 203 | 2015 | U02492 | 285,04 | 0,00 | 0,00 | 0,00 | 0,00 | 285,04 |
| U02492 | 3150006370 | 2 | 16 | 03 | 203 | 2015 | U02492 | 1.044,06 | 0,00 | 0,00 | -1.044,06 | -1.044,06 | 0,00 |
| U02492 | Tot. Anno | | | | | 2015 | | 1.083.029,34 | 0,00 | 0,00 | -237.401,26 | -237.401,26 | 845.628,08 |
| U02492 | 3160003476 | 2 | 16 | 03 | 203 | 2016 | U02492 | 6.128,44 | 0,00 | 0,00 | -6.128,44 | -6.128,44 | 0,00 |
| U02492 | Tot. Anno | | | | | 2016 | | 6.128,44 | 0,00 | 0,00 | -6.128,44 | -6.128,44 | 0,00 |
| U02492 | Tot. Capitolo | | | | | | | 5.064.313,66 | 140.844,08 | 0,00 | -1.865.074,79 | -1.865.074,79 | 3.058.394,79 |
| U02496 | 3150005323 | 2 | 10 | 06 | 203 | 2015 | U02496 | 2.160.499,46 | 0,00 | 0,00 | 0,00 | 0,00 | 2.160.499,46 |
| U02496 | 3150009470 | 2 | 10 | 06 | 203 | 2015 | U02496 | 1.284,66 | 0,00 | 0,00 | 0,00 | 0,00 | 1.284,66 |
| U02496 | 3150009471 | 2 | 10 | 06 | 203 | 2015 | U02496 | 430.956,77 | 0,00 | 0,00 | 0,00 | 0,00 | 430.956,77 |
| U02496 | 3150009753 | 2 | 10 | 06 | 203 | 2015 | U02496 | 11.402,31 | 0,00 | 0,00 | 0,00 | 0,00 | 11.402,31 |
| U02496 | Tot. Anno | | | | | 2015 | | 2.604.143,20 | 0,00 | 0,00 | 0,00 | 0,00 | 2.604.143,20 |
| U02496 | Tot. Capitolo | | | | | | | 2.604.143,20 | 0,00 | 0,00 | 0,00 | 0,00 | 2.604.143,20 |
| U02498 | 3170004822 | 2 | 03 | 03 | 203 | 2017 | U02498 | 58.424,09 | 0,00 | 0,00 | -58.424,09 | -58.424,09 | 0,00 |
| U02498 | Tot. Anno | | | | | 2017 | | 58.424,09 | 0,00 | 0,00 | -58.424,09 | -58.424,09 | 0,00 |
| U02498 | Tot. Capitolo | | | | | | | 58.424,09 | 0,00 | 0,00 | -58.424,09 | -58.424,09 | 0,00 |
| U02499 | 3140005590 | 2 | 16 | 03 | 203 | 2014 | U02499 | 1.284,61 | 0,00 | 0,00 | -1.284,61 | -1.284,61 | 0,00 |
| U02499 | 3140005592 | 2 | 16 | 03 | 203 | 2014 | U02499 | 1.641,69 | 0,00 | 0,00 | -1.641,69 | -1.641,69 | 0,00 |
| U02499 | 3140005593 | 2 | 16 | 03 | 203 | 2014 | U02499 | 252,85 | 0,00 | 0,00 | -252,85 | -252,85 | 0,00 |
| U02499 | Tot. Anno | | | | | 2014 | | 3.179,15 | 0,00 | 0,00 | -3.179,15 | -3.179,15 | 0,00 |
| U02499 | 3150002452 | 2 | 16 | 03 | 203 | 2015 | U02499 | 2.441,21 | 0,00 | 0,00 | -2.441,21 | -2.441,21 | 0,00 |
| U02499 | 3150002453 | 2 | 16 | 03 | 203 | 2015 | U02499 | 13.200,00 | 0,00 | 0,00 | -13.200,00 | -13.200,00 | 0,00 |

ELENCO DEI RESIDUI PASSIVI PROVENIENTI DAGLI ESERCIZI ANTERIORI A QUELLO DI COMPETENZA
DISTINTI PER ESERCIZIO E PER CAPITOLO

| N. | N. impegno | CAPITOLO | | | | Provenienza | | Residuo Iniziale al 01/01/2021 | Pagamenti | Riaccertamento | | | Residui Finali al 31/12/2021 |
|---------------|----------------------|----------|------|------|-------|-------------|----------|-----------------------------------|-------------------|---------------------|--------------------|--------------------|---------------------------------|
| | | Tit. | Miss | Prog | Macro | Esercizio | Capitolo | | | Maggiori Impegni | Minori Impegni | Totale | |
| | | | | | | | | | | | | | |
| U02499 | 3150002475 | 2 | 16 | 03 | 203 | 2015 | U02499 | 9.175,32 | 0,00 | 0,00 | -9.175,32 | -9.175,32 | 0,00 |
| U02499 | 3150002486 | 2 | 16 | 03 | 203 | 2015 | U02499 | 306,80 | 0,00 | 0,00 | -306,80 | -306,80 | 0,00 |
| U02499 | Tot. Anno | | | | | 2015 | | 25.123,33 | 0,00 | 0,00 | -25.123,33 | -25.123,33 | 0,00 |
| U02499 | Tot. Capitolo | | | | | | | 28.302,48 | 0,00 | 0,00 | -28.302,48 | -28.302,48 | 0,00 |
| U02500 | 3130000250 | 2 | 16 | 03 | 203 | 2013 | U02500 | 45.804,30 | 0,00 | 0,00 | 0,00 | 0,00 | 45.804,30 |
| | Tot. Anno | | | | | 2013 | | 45.804,30 | 0,00 | 0,00 | 0,00 | 0,00 | 45.804,30 |
| | Tot. Capitolo | | | | | | | 45.804,30 | 0,00 | 0,00 | 0,00 | 0,00 | 45.804,30 |
| U02503 | 3150000057 | 2 | 09 | 09 | 203 | 2015 | U02503 | 215.041,37 | 0,00 | 0,00 | -215.041,37 | -215.041,37 | 0,00 |
| U02503 | 3150000059 | 2 | 09 | 09 | 203 | 2015 | U02503 | 13.576,03 | 0,00 | 0,00 | 0,00 | 0,00 | 13.576,03 |
| U02503 | 3150000061 | 2 | 09 | 09 | 203 | 2015 | U02503 | 81.572,92 | 0,00 | 0,00 | -81.572,92 | -81.572,92 | 0,00 |
| U02503 | 3150000063 | 2 | 09 | 09 | 203 | 2015 | U02503 | 125.211,65 | 0,00 | 0,00 | 0,00 | 0,00 | 125.211,65 |
| U02503 | 3150000064 | 2 | 09 | 09 | 203 | 2015 | U02503 | 217.457,51 | 0,00 | 0,00 | 0,00 | 0,00 | 217.457,51 |
| U02503 | 3150000065 | 2 | 09 | 09 | 203 | 2015 | U02503 | 64.846,29 | 0,00 | 0,00 | 0,00 | 0,00 | 64.846,29 |
| U02503 | 3150000066 | 2 | 09 | 09 | 203 | 2015 | U02503 | 180.434,46 | 0,00 | 0,00 | 0,00 | 0,00 | 180.434,46 |
| U02503 | 3150000067 | 2 | 09 | 09 | 203 | 2015 | U02503 | 251.993,52 | 0,00 | 0,00 | -251.993,52 | -251.993,52 | 0,00 |
| U02503 | 3150000091 | 2 | 09 | 09 | 203 | 2015 | U02503 | 111.833,77 | 0,00 | 0,00 | 0,00 | 0,00 | 111.833,77 |
| U02503 | 3150000092 | 2 | 09 | 09 | 203 | 2015 | U02503 | 105.977,10 | 0,00 | 0,00 | 0,00 | 0,00 | 105.977,10 |
| U02503 | 3150000093 | 2 | 09 | 09 | 203 | 2015 | U02503 | 167.376,91 | 0,00 | 0,00 | 0,00 | 0,00 | 167.376,91 |
| U02503 | 3150000094 | 2 | 09 | 09 | 203 | 2015 | U02503 | 195.334,97 | 0,00 | 0,00 | 0,00 | 0,00 | 195.334,97 |
| U02503 | 3150000914 | 2 | 09 | 09 | 203 | 2015 | U02503 | 13.358,02 | 0,00 | 0,00 | 0,00 | 0,00 | 13.358,02 |
| U02503 | 3150009786 | 2 | 09 | 09 | 203 | 2015 | U02503 | 125.898,18 | 0,00 | 0,00 | 0,00 | 0,00 | 125.898,18 |
| U02503 | 3150009787 | 2 | 09 | 09 | 203 | 2015 | U02503 | 14.942,32 | 0,00 | 0,00 | 0,00 | 0,00 | 14.942,32 |
| U02503 | 3150009792 | 2 | 09 | 09 | 203 | 2015 | U02503 | 19.902,32 | 0,00 | 0,00 | 0,00 | 0,00 | 19.902,32 |
| U02503 | 3150009798 | 2 | 09 | 09 | 203 | 2015 | U02503 | 321,02 | 0,00 | 0,00 | -321,02 | -321,02 | 0,00 |
| U02503 | 3150009801 | 2 | 09 | 09 | 203 | 2015 | U02503 | 10.012,74 | 0,00 | 0,00 | -10.012,74 | -10.012,74 | 0,00 |
| U02503 | 3150009805 | 2 | 09 | 09 | 203 | 2015 | U02503 | 31.426,43 | 0,00 | 0,00 | 0,00 | 0,00 | 31.426,43 |
| U02503 | 3150009832 | 2 | 09 | 09 | 203 | 2015 | U02503 | 36.537,69 | 0,00 | 0,00 | 0,00 | 0,00 | 36.537,69 |
| U02503 | Tot. Anno | | | | | 2015 | | 1.983.055,22 | 0,00 | 0,00 | -558.941,57 | -558.941,57 | 1.424.113,65 |
| U02503 | 3160000021 | 2 | 09 | 09 | 203 | 2016 | U02503 | 199.493,58 | 162.890,24 | 0,00 | 0,00 | 0,00 | 36.603,34 |
| U02503 | 3160000022 | 2 | 09 | 09 | 203 | 2016 | U02503 | 253.475,25 | 0,00 | 0,00 | 0,00 | 0,00 | 253.475,25 |
| U02503 | 3160000029 | 2 | 09 | 09 | 203 | 2016 | U02503 | 188.617,19 | 0,00 | 0,00 | 0,00 | 0,00 | 188.617,19 |
| U02503 | 3160000051 | 2 | 09 | 09 | 203 | 2016 | U02503 | 301.088,71 | 301.088,71 | 0,00 | 0,00 | 0,00 | 0,00 |
| U02503 | 3160003727 | 2 | 09 | 09 | 203 | 2016 | U02503 | 109.764,72 | 0,00 | 0,00 | 0,00 | 0,00 | 109.764,72 |
| U02503 | 3160004056 | 2 | 09 | 09 | 203 | 2016 | U02503 | 103.593,23 | 0,00 | 0,00 | 0,00 | 0,00 | 103.593,23 |
| U02503 | 3160005067 | 2 | 09 | 09 | 203 | 2016 | U02503 | 49.990,75 | 0,00 | 0,00 | 0,00 | 0,00 | 49.990,75 |
| U02503 | Tot. Anno | | | | | 2016 | | 1.206.023,43 | 463.978,95 | 0,00 | 0,00 | 0,00 | 742.044,48 |
| U02503 | 3170000683 | 2 | 09 | 09 | 203 | 2017 | U02503 | 421.437,58 | 0,00 | 0,00 | 0,00 | 0,00 | 421.437,58 |
| U02503 | 3170000684 | 2 | 09 | 09 | 203 | 2017 | U02503 | 363.561,27 | 0,00 | 0,00 | 0,00 | 0,00 | 363.561,27 |
| U02503 | 3170000685 | 2 | 09 | 09 | 203 | 2017 | U02503 | 475.473,34 | 0,00 | 0,00 | 0,00 | 0,00 | 475.473,34 |
| U02503 | 3170002349 | 2 | 09 | 09 | 203 | 2017 | U02503 | 754.905,77 | 0,00 | 0,00 | 0,00 | 0,00 | 754.905,77 |
| U02503 | 3170002351 | 2 | 09 | 09 | 203 | 2017 | U02503 | 256.502,71 | 0,00 | 0,00 | 0,00 | 0,00 | 256.502,71 |
| U02503 | 3170003200 | 2 | 09 | 09 | 203 | 2017 | U02503 | 464.384,62 | 0,00 | 0,00 | 0,00 | 0,00 | 464.384,62 |
| U02503 | 3170003203 | 2 | 09 | 09 | 203 | 2017 | U02503 | 349.544,39 | 0,00 | 0,00 | 0,00 | 0,00 | 349.544,39 |
| U02503 | 3170003204 | 2 | 09 | 09 | 203 | 2017 | U02503 | 218.070,89 | 0,00 | 0,00 | 0,00 | 0,00 | 218.070,89 |
| U02503 | 3170003208 | 2 | 09 | 09 | 203 | 2017 | U02503 | 205.834,22 | 0,00 | 0,00 | 0,00 | 0,00 | 205.834,22 |
| U02503 | 3170003621 | 2 | 09 | 09 | 203 | 2017 | U02503 | 159.647,26 | 0,00 | 0,00 | 0,00 | 0,00 | 159.647,26 |

**ELENCO DEI RESIDUI PASSIVI PROVENIENTI DAGLI ESERCIZI ANTERIORI A QUELLO DI COMPETENZA
DISTINTI PER ESERCIZIO E PER CAPITOLO**

| N. | CAPITOLO | | | | | | Residuo Iniziale al 01/01/2021 | Pagamenti | Riaccertamento | | | Residui Finali al 31/12/2021 | |
|---------------|----------------------|------|------|------|-------|-------------|-----------------------------------|---------------------|---------------------|-------------------|--------------------|---------------------------------|---------------------|
| | N. impegno | Tit. | Miss | Prog | Macro | Provenienza | | | Maggiori Impegni | Minori Impegni | Totale | | |
| | | | | | | Esercizio | | | | | | | Capitolo |
| U02503 | 3170003623 | 2 | 09 | 09 | 203 | 2017 | U02503 | 393.138,43 | 0,00 | 0,00 | 0,00 | 0,00 | 393.138,43 |
| U02503 | 3170004113 | 2 | 09 | 09 | 203 | 2017 | U02503 | 183.337,58 | 0,00 | 0,00 | 0,00 | 0,00 | 183.337,58 |
| U02503 | Tot. Anno | | | | | 2017 | | 4.245.838,06 | 0,00 | 0,00 | 0,00 | 0,00 | 4.245.838,06 |
| U02503 | Tot. Capitolo | | | | | | | 7.434.916,71 | 463.978,95 | 0,00 | -558.941,57 | -558.941,57 | 6.411.996,19 |
| U02505 | 3150000023 | 2 | 09 | 09 | 203 | 2015 | U02505 | 17.486,38 | 0,00 | 0,00 | 0,00 | 0,00 | 17.486,38 |
| | 3150004131 | 2 | 09 | 09 | 203 | 2015 | U02505 | 11.294,27 | 10.180,21 | 0,00 | 0,00 | 0,00 | 1.114,06 |
| | 3150009920 | 2 | 09 | 09 | 203 | 2015 | U02505 | 1 | | 0,00 | 0,00 | 0,00 | 17.486,39 |
| U02505 | 3150009921 | 2 | 09 | 09 | 203 | 2015 | U02505 | 36.891,79 | 0,00 | 0,00 | 0,00 | 0,00 | 36.891,79 |
| U02505 | Tot. Anno | | | | | 2015 | | 83.158,83 | 10.180,21 | 0,00 | 0,00 | 0,00 | 72.978,62 |
| U02505 | 3160000032 | 2 | 09 | 09 | 203 | 2016 | U02505 | 494.463,40 | 494.463,40 | 0,00 | 0,00 | 0,00 | 0,00 |
| U02505 | Tot. Anno | | | | | 2016 | | 494.463,40 | 494.463,40 | 0,00 | 0,00 | 0,00 | 0,00 |
| U02505 | Tot. Capitolo | | | | | | | 577.622,23 | 504.643,61 | 0,00 | 0,00 | 0,00 | 72.978,62 |
| U02506 | 3150001313 | 2 | 08 | 03 | 203 | 2015 | U02506 | 2.634.663,35 | 0,00 | 0,00 | 0,00 | 0,00 | 2.634.663,35 |
| U02506 | Tot. Anno | | | | | 2015 | | 2.634.663,35 | 0,00 | 0,00 | 0,00 | 0,00 | 2.634.663,35 |
| U02506 | 3160006254 | 2 | 08 | 03 | 203 | 2016 | U02506 | 138.650,94 | 0,00 | 0,00 | 0,00 | 0,00 | 138.650,94 |
| U02506 | 3160007382 | 2 | 08 | 03 | 203 | 2016 | U02506 | 6.323.192,19 | 0,00 | 0,00 | 0,00 | 0,00 | 6.323.192,19 |
| U02506 | Tot. Anno | | | | | 2016 | | 6.461.843,13 | 0,00 | 0,00 | 0,00 | 0,00 | 6.461.843,13 |
| U02506 | Tot. Capitolo | | | | | | | 9.096.506,48 | 0,00 | 0,00 | 0,00 | 0,00 | 9.096.506,48 |
| U02512 | 3150000279 | 2 | 08 | 03 | 203 | 2015 | U02512 | 100.885,37 | 0,00 | 0,00 | 0,00 | 0,00 | 100.885,37 |
| U02512 | 3150001366 | 2 | 08 | 03 | 203 | 2015 | U02512 | 134.541,39 | 0,00 | 0,00 | 0,00 | 0,00 | 134.541,39 |
| U02512 | Tot. Anno | | | | | 2015 | | 235.426,76 | 0,00 | 0,00 | 0,00 | 0,00 | 235.426,76 |
| U02512 | 3160000148 | 2 | 08 | 03 | 203 | 2016 | U02512 | 246.223,53 | 31.988,54 | 0,00 | -214.234,99 | -214.234,99 | 0,00 |
| U02512 | 3160000153 | 2 | 08 | 03 | 203 | 2016 | U02512 | 542.703,91 | 0,00 | 0,00 | 0,00 | 0,00 | 542.703,91 |
| U02512 | 3160000154 | 2 | 08 | 03 | 203 | 2016 | U02512 | 403.541,28 | 0,00 | 0,00 | 0,00 | 0,00 | 403.541,28 |
| U02512 | 3160000155 | 2 | 08 | 03 | 203 | 2016 | U02512 | 910.128,95 | 0,00 | 0,00 | 0,00 | 0,00 | 910.128,95 |
| U02512 | 3160007398 | 2 | 08 | 03 | 203 | 2016 | U02512 | 234.207,40 | 0,00 | 0,00 | 0,00 | 0,00 | 234.207,40 |
| U02512 | 3160007933 | 2 | 08 | 03 | 203 | 2016 | U02512 | 230.659,85 | 0,00 | 0,00 | 0,00 | 0,00 | 230.659,85 |
| U02512 | 3160007935 | 2 | 08 | 03 | 203 | 2016 | U02512 | 27.822,76 | 0,00 | 0,00 | 0,00 | 0,00 | 27.822,76 |
| U02512 | Tot. Anno | | | | | 2016 | | 2.595.287,68 | 31.988,54 | 0,00 | -214.234,99 | -214.234,99 | 2.349.064,15 |
| U02512 | 3180006043 | 2 | 08 | 03 | 203 | 2018 | U02512 | 27.585,10 | 0,00 | 0,00 | 0,00 | 0,00 | 27.585,10 |
| U02512 | Tot. Anno | | | | | 2018 | | 27.585,10 | 0,00 | 0,00 | 0,00 | 0,00 | 27.585,10 |
| U02512 | 3190007251 | 2 | 08 | 03 | 203 | 2019 | U02512 | 22.373,98 | 0,00 | 0,00 | 0,00 | 0,00 | 22.373,98 |
| U02512 | Tot. Anno | | | | | 2019 | | 22.373,98 | 0,00 | 0,00 | 0,00 | 0,00 | 22.373,98 |
| U02512 | Tot. Capitolo | | | | | | | 2.880.673,52 | 31.988,54 | 0,00 | -214.234,99 | -214.234,99 | 2.634.449,99 |
| U02521 | 3170006675 | 2 | 16 | 03 | 203 | 2017 | U02521 | 105.476,43 | 62.976,43 | 0,00 | 0,00 | 0,00 | 42.500,00 |
| U02521 | 3170007758 | 2 | 16 | 03 | 203 | 2017 | U02521 | 14.973,72 | 0,00 | 0,00 | 0,00 | 0,00 | 14.973,72 |
| U02521 | 3170007767 | 2 | 16 | 03 | 203 | 2017 | U02521 | 14.568,31 | 0,00 | 0,00 | -3.836,12 | -3.836,12 | 10.732,19 |
| U02521 | 3170007768 | 2 | 16 | 03 | 203 | 2017 | U02521 | 82.553,76 | 0,00 | 0,00 | -21.738,00 | -21.738,00 | 60.815,76 |
| U02521 | 3170007827 | 2 | 16 | 03 | 203 | 2017 | U02521 | 100.894,83 | 0,00 | 0,00 | -16.374,63 | -16.374,63 | 84.520,20 |
| U02521 | 3170008866 | 2 | 16 | 03 | 203 | 2017 | U02521 | 17.804,97 | 0,00 | 0,00 | -2.889,64 | -2.889,64 | 14.915,33 |
| U02521 | 3170008867 | 2 | 16 | 03 | 203 | 2017 | U02521 | 11.323,90 | 0,00 | 0,00 | -9.785,90 | -9.785,90 | 1.538,00 |
| U02521 | 3170008868 | 2 | 16 | 03 | 203 | 2017 | U02521 | 26.526,58 | 0,00 | 0,00 | -13.977,80 | -13.977,80 | 12.548,78 |
| U02521 | Tot. Anno | | | | | 2017 | | 374.122,50 | 62.976,43 | 0,00 | -68.602,09 | -68.602,09 | 242.543,98 |
| U02521 | 3180004238 | 2 | 16 | 03 | 203 | 2018 | U02521 | 8.011,84 | 0,00 | 0,00 | 0,00 | 0,00 | 8.011,84 |
| U02521 | 3180004239 | 2 | 16 | 03 | 203 | 2018 | U02521 | 4.875,00 | 0,00 | 0,00 | 0,00 | 0,00 | 4.875,00 |
| U02521 | 3180004241 | 2 | 16 | 03 | 203 | 2018 | U02521 | 2.625,00 | 0,00 | 0,00 | 0,00 | 0,00 | 2.625,00 |

**ELENCO DEI RESIDUI PASSIVI PROVENIENTI DAGLI ESERCIZI ANTERIORI A QUELLO DI COMPETENZA
DISTINTI PER ESERCIZIO E PER CAPITOLO**

| N. | N. impegno | CAPITOLO | | | | Provenienza | | Residuo Iniziale al 01/01/2021 | Pagamenti | Riaccertamento | | | Residui Finali al 31/12/2021 |
|---------------|------------------|----------|------|------|-------|-------------|----------|-----------------------------------|-------------------|---------------------|--------------------|--------------------|---------------------------------|
| | | Tit. | Miss | Prog | Macro | Esercizio | Capitolo | | | Maggiori Impegni | Minori Impegni | Totale | |
| | | | | | | | | | | | | | |
| U02521 | Tot. Anno | | | | | 2018 | | 15.511,84 | 0,00 | 0,00 | 0,00 | 0,00 | 15.511,84 |
| U02521 | 3190002850 | 2 | 16 | 03 | 203 | 2019 | U02521 | 32.980,00 | 0,00 | 0,00 | -32.980,00 | -32.980,00 | 0,00 |
| U02521 | 3190002852 | 2 | 16 | 03 | 203 | 2019 | U02521 | 5.820,00 | 0,00 | 0,00 | -5.820,00 | -5.820,00 | 0,00 |
| U02521 | 3190003719 | 2 | 16 | 03 | 203 | 2019 | U02521 | 113.839,55 | 59.517,76 | 0,00 | 0,00 | 0,00 | 54.321,79 |
| U02521 | 3190003720 | 2 | 16 | 03 | 203 | 2019 | U02521 | 20.089,33 | 10.503,13 | 0,00 | 0,00 | 0,00 | 9.586,20 |
| | 3190004286 | 2 | 16 | 03 | 203 | 2019 | U02521 | 51.000,00 | 38.327,73 | 0,00 | -12.672,27 | -12.672,27 | 0,00 |
| | 3190004287 | 2 | 16 | 03 | 203 | 2019 | U02521 | | | 0,00 | -2.236,28 | -2.236,28 | 0,00 |
| U02521 | 3190005171 | 2 | 16 | 03 | 203 | 2019 | U02521 | 1.749,87 | 1.749,87 | 0,00 | 0,00 | 0,00 | 0,00 |
| U02521 | 3190005173 | 2 | 16 | 03 | 203 | 2019 | U02521 | 308,69 | 308,69 | 0,00 | 0,00 | 0,00 | 0,00 |
| U02521 | 3190005269 | 2 | 16 | 03 | 203 | 2019 | U02521 | 29.750,00 | 0,00 | 0,00 | 0,00 | 0,00 | 29.750,00 |
| U02521 | 3190005270 | 2 | 16 | 03 | 203 | 2019 | U02521 | 27.353,00 | 0,00 | 0,00 | 0,00 | 0,00 | 27.353,00 |
| U02521 | 3190005271 | 2 | 16 | 03 | 203 | 2019 | U02521 | 23.902,00 | 0,00 | 0,00 | 0,00 | 0,00 | 23.902,00 |
| U02521 | 3190005272 | 2 | 16 | 03 | 203 | 2019 | U02521 | 5.250,00 | 0,00 | 0,00 | 0,00 | 0,00 | 5.250,00 |
| U02521 | 3190005273 | 2 | 16 | 03 | 203 | 2019 | U02521 | 4.827,00 | 0,00 | 0,00 | 0,00 | 0,00 | 4.827,00 |
| U02521 | 3190005274 | 2 | 16 | 03 | 203 | 2019 | U02521 | 4.218,00 | 0,00 | 0,00 | 0,00 | 0,00 | 4.218,00 |
| U02521 | 3190005524 | 2 | 16 | 03 | 203 | 2019 | U02521 | 27.309,16 | 0,00 | 0,00 | 0,00 | 0,00 | 27.309,16 |
| U02521 | 3190005525 | 2 | 16 | 03 | 203 | 2019 | U02521 | 4.819,26 | 0,00 | 0,00 | 0,00 | 0,00 | 4.819,26 |
| U02521 | 3190005697 | 2 | 16 | 03 | 203 | 2019 | U02521 | 93.075,00 | 91.800,00 | 0,00 | 0,00 | 0,00 | 1.275,00 |
| U02521 | 3190005698 | 2 | 16 | 03 | 203 | 2019 | U02521 | 16.425,00 | 16.200,00 | 0,00 | 0,00 | 0,00 | 225,00 |
| U02521 | 3190005764 | 2 | 16 | 03 | 203 | 2019 | U02521 | 102.135,49 | 37.383,68 | 0,00 | -33.917,89 | -33.917,89 | 30.833,92 |
| U02521 | 3190005765 | 2 | 16 | 03 | 203 | 2019 | U02521 | 18.023,91 | 6.597,12 | 0,00 | -5.985,51 | -5.985,51 | 5.441,28 |
| U02521 | 3190005766 | 2 | 16 | 03 | 203 | 2019 | U02521 | 184.472,77 | 23.174,40 | 0,00 | -94.578,90 | -94.578,90 | 66.719,47 |
| U02521 | 3190006254 | 2 | 16 | 03 | 203 | 2019 | U02521 | 32.554,01 | 4.089,60 | 0,00 | -16.690,38 | -16.690,38 | 11.774,03 |
| U02521 | 3190006385 | 2 | 16 | 03 | 203 | 2019 | U02521 | 10.906,20 | 7.850,00 | 0,00 | 0,00 | 0,00 | 3.056,20 |
| U02521 | 3190006389 | 2 | 16 | 03 | 203 | 2019 | U02521 | 59.075,69 | 49.103,12 | 0,00 | -9.972,57 | -9.972,57 | 0,00 |
| U02521 | 3190006454 | 2 | 16 | 03 | 203 | 2019 | U02521 | 150.000,00 | 141.626,25 | 0,00 | -8.373,75 | -8.373,75 | 0,00 |
| U02521 | 3190006568 | 2 | 16 | 03 | 203 | 2019 | U02521 | 60.000,00 | 50.000,00 | 0,00 | 0,00 | 0,00 | 10.000,00 |
| U02521 | 3190006571 | 2 | 16 | 03 | 203 | 2019 | U02521 | 98.763,80 | 0,00 | 0,00 | 0,00 | 0,00 | 98.763,80 |
| U02521 | 3190006697 | 2 | 16 | 03 | 203 | 2019 | U02521 | 23.577,41 | 0,00 | 0,00 | 0,00 | 0,00 | 23.577,41 |
| U02521 | 3190007178 | 2 | 16 | 03 | 203 | 2019 | U02521 | 5.000,00 | 5.000,00 | 0,00 | 0,00 | 0,00 | 0,00 |
| U02521 | 3190007778 | 2 | 16 | 03 | 203 | 2019 | U02521 | 68.347,99 | 0,00 | 0,00 | 0,00 | 0,00 | 68.347,99 |
| U02521 | 3190007927 | 2 | 16 | 03 | 203 | 2019 | U02521 | 12.061,41 | 0,00 | 0,00 | 0,00 | 0,00 | 12.061,41 |
| U02521 | 3190007930 | 2 | 16 | 03 | 203 | 2019 | U02521 | 255.898,74 | 0,00 | 0,00 | 0,00 | 0,00 | 255.898,74 |
| U02521 | 3190007931 | 2 | 16 | 03 | 203 | 2019 | U02521 | 45.158,60 | 0,00 | 0,00 | 0,00 | 0,00 | 45.158,60 |
| U02521 | 3190007968 | 2 | 16 | 03 | 203 | 2019 | U02521 | 80.000,00 | 80.000,00 | 0,00 | 0,00 | 0,00 | 0,00 |
| U02521 | 3190008035 | 2 | 16 | 03 | 203 | 2019 | U02521 | 306.769,90 | 306.769,90 | 0,00 | 0,00 | 0,00 | 0,00 |
| U02521 | 3190008036 | 2 | 16 | 03 | 203 | 2019 | U02521 | 13.143,04 | 13.143,04 | 0,00 | 0,00 | 0,00 | 0,00 |
| U02521 | 3190008157 | 2 | 16 | 03 | 203 | 2019 | U02521 | 8.999,98 | 0,00 | 0,00 | 0,00 | 0,00 | 8.999,98 |
| U02521 | Tot. Anno | | | | | 2019 | | 2.006.604,80 | 949.908,01 | 0,00 | -223.227,55 | -223.227,55 | 833.469,24 |
| U02521 | 3190005699 | 2 | 16 | 03 | 203 | 2020 | U02521 | 26.775,00 | 0,00 | 0,00 | 0,00 | 0,00 | 26.775,00 |
| U02521 | 3190005700 | 2 | 16 | 03 | 203 | 2020 | U02521 | 151.725,00 | 0,00 | 0,00 | 0,00 | 0,00 | 151.725,00 |
| U02521 | 3190006324 | 2 | 16 | 03 | 203 | 2020 | U02521 | 79.687,33 | 79.687,33 | 0,00 | 0,00 | 0,00 | 0,00 |
| U02521 | 3190006325 | 2 | 16 | 03 | 203 | 2020 | U02521 | 14.062,47 | 14.062,47 | 0,00 | 0,00 | 0,00 | 0,00 |
| U02521 | 3190006698 | 2 | 16 | 03 | 203 | 2020 | U02521 | 20.040,80 | 0,00 | 0,00 | 0,00 | 0,00 | 20.040,80 |
| U02521 | 3190006699 | 2 | 16 | 03 | 203 | 2020 | U02521 | 3.536,61 | 0,00 | 0,00 | 0,00 | 0,00 | 3.536,61 |
| U02521 | 3190007180 | 2 | 16 | 03 | 203 | 2020 | U02521 | 98.174,99 | 0,00 | 0,00 | -2.103,75 | -2.103,75 | 96.071,24 |

**ELENCO DEI RESIDUI PASSIVI PROVENIENTI DAGLI ESERCIZI ANTERIORI A QUELLO DI COMPETENZA
DISTINTI PER ESERCIZIO E PER CAPITOLO**

| N. | N. impegno | CAPITOLO | | | | Provenienza | | Residuo Iniziale al 01/01/2021 | Pagamenti | Riaccertamento | | | Residui Finali al 31/12/2021 |
|---------------|----------------------|----------|------|------|-------|-------------|----------|-----------------------------------|---------------------|---------------------|--------------------|--------------------|---------------------------------|
| | | Tit. | Miss | Prog | Macro | Esercizio | Capitolo | | | Maggiori Impegni | Minori Impegni | Totale | |
| | | | | | | | | | | | | | |
| U02521 | 3190007182 | 2 | 16 | 03 | 203 | 2020 | U02521 | 17.325,00 | 0,00 | 0,00 | -371,25 | -371,25 | 16.953,75 |
| U02521 | 3190007183 | 2 | 16 | 03 | 203 | 2020 | U02521 | 134.360,43 | 56.769,75 | 0,00 | -1.897,71 | -1.897,71 | 75.692,97 |
| U02521 | 3190007184 | 2 | 16 | 03 | 203 | 2020 | U02521 | 23.710,67 | 10.018,19 | 0,00 | -334,89 | -334,89 | 13.357,59 |
| U02521 | 3190007185 | 2 | 16 | 03 | 203 | 2020 | U02521 | 17.000,00 | 2.125,00 | 0,00 | 0,00 | 0,00 | 14.875,00 |
| U02521 | 3190007186 | 2 | 16 | 03 | 203 | 2020 | U02521 | 3.000,00 | 375,00 | 0,00 | 0,00 | 0,00 | 2.625,00 |
| U02521 | 3190007191 | 2 | 16 | 03 | 203 | 2020 | U02521 | 125.120,00 | 0,00 | 0,00 | -20.400,00 | -20.400,00 | 104.720,00 |
| U02521 | 3190007205 | 2 | 16 | 03 | 203 | 2020 | U02521 | 11.000,00 | 0,00 | 0,00 | -8.500,00 | -8.500,00 | 23.800,00 |
| U02521 | 3190007206 | 2 | 16 | 03 | 203 | 2020 | U02521 | 19.950,00 | 14.249,99 | 0,00 | -1.500,00 | -1.500,00 | 4.200,01 |
| U02521 | 3190007299 | 2 | 16 | 03 | 203 | 2020 | U02521 | 22.080,00 | 0,00 | 0,00 | -3.600,00 | -3.600,00 | 18.480,00 |
| U02521 | 3190007707 | 2 | 16 | 03 | 203 | 2020 | U02521 | 11.670,29 | 11.670,29 | 0,00 | 0,00 | 0,00 | 0,00 |
| U02521 | 3190007709 | 2 | 16 | 03 | 203 | 2020 | U02521 | 2.059,47 | 2.059,47 | 0,00 | 0,00 | 0,00 | 0,00 |
| U02521 | 3190008037 | 2 | 16 | 03 | 203 | 2020 | U02521 | 407.888,99 | 0,00 | 0,00 | 0,00 | 0,00 | 407.888,99 |
| U02521 | 3190008038 | 2 | 16 | 03 | 203 | 2020 | U02521 | 71.980,41 | 0,00 | 0,00 | 0,00 | 0,00 | 71.980,41 |
| U02521 | 3190008158 | 2 | 16 | 03 | 203 | 2020 | U02521 | 68.578,00 | 0,00 | 0,00 | 0,00 | 0,00 | 68.578,00 |
| U02521 | 3190008159 | 2 | 16 | 03 | 203 | 2020 | U02521 | 12.102,00 | 0,00 | 0,00 | 0,00 | 0,00 | 12.102,00 |
| U02521 | 3200001254 | 2 | 16 | 03 | 203 | 2020 | U02521 | 70.035,44 | 16.925,20 | 0,00 | 0,00 | 0,00 | 53.110,24 |
| U02521 | 3200001255 | 2 | 16 | 03 | 203 | 2020 | U02521 | 12.359,20 | 2.986,80 | 0,00 | 0,00 | 0,00 | 9.372,40 |
| U02521 | 3200001356 | 2 | 16 | 03 | 203 | 2020 | U02521 | 23.851,02 | 0,00 | 0,00 | 0,00 | 0,00 | 23.851,02 |
| U02521 | 3200001357 | 2 | 16 | 03 | 203 | 2020 | U02521 | 4.209,00 | 0,00 | 0,00 | 0,00 | 0,00 | 4.209,00 |
| U02521 | 3200001776 | 2 | 16 | 03 | 203 | 2020 | U02521 | 25.667,82 | 0,00 | 0,00 | -25.667,82 | -25.667,82 | 0,00 |
| U02521 | 3200001777 | 2 | 16 | 03 | 203 | 2020 | U02521 | 4.529,62 | 0,00 | 0,00 | -4.529,62 | -4.529,62 | 0,00 |
| U02521 | 3200002255 | 2 | 16 | 03 | 203 | 2020 | U02521 | 145.621,01 | 8.822,95 | 0,00 | -92.534,40 | -92.534,40 | 44.263,66 |
| U02521 | 3200002256 | 2 | 16 | 03 | 203 | 2020 | U02521 | 25.697,83 | 1.556,99 | 0,00 | -16.329,60 | -16.329,60 | 7.811,24 |
| U02521 | 3200002281 | 2 | 16 | 03 | 203 | 2020 | U02521 | 26.524,75 | 0,00 | 0,00 | 0,00 | 0,00 | 26.524,75 |
| U02521 | 3200002282 | 2 | 16 | 03 | 203 | 2020 | U02521 | 4.680,84 | 0,00 | 0,00 | 0,00 | 0,00 | 4.680,84 |
| U02521 | 3200002749 | 2 | 16 | 03 | 203 | 2020 | U02521 | 113.839,04 | 102.315,67 | 0,00 | 0,00 | 0,00 | 11.523,37 |
| U02521 | 3200002750 | 2 | 16 | 03 | 203 | 2020 | U02521 | 20.089,24 | 18.055,71 | 0,00 | 0,00 | 0,00 | 2.033,53 |
| U02521 | 3200008027 | 2 | 16 | 03 | 203 | 2020 | U02521 | 33.836,77 | 1.674,43 | 0,00 | 0,00 | 0,00 | 32.162,34 |
| U02521 | Tot. Anno | | | | | 2020 | | 1.954.819,04 | 424.105,24 | 0,00 | -177.769,04 | -177.769,04 | 1.352.944,76 |
| U02521 | Tot. Capitolo | | | | | | | 4.351.058,18 | 1.436.989,68 | 0,00 | -469.598,68 | -469.598,68 | 2.444.469,82 |
| U02523 | 3170007244 | 2 | 16 | 03 | 203 | 2017 | U02523 | 298.606,06 | 0,00 | 0,00 | 0,00 | 0,00 | 298.606,06 |
| U02523 | 3170007245 | 2 | 16 | 03 | 203 | 2017 | U02523 | 52.695,19 | 0,00 | 0,00 | 0,00 | 0,00 | 52.695,19 |
| U02523 | 3170007249 | 2 | 16 | 03 | 203 | 2017 | U02523 | 97.615,31 | 0,00 | 0,00 | 0,00 | 0,00 | 97.615,31 |
| U02523 | 3170007250 | 2 | 16 | 03 | 203 | 2017 | U02523 | 17.226,23 | 0,00 | 0,00 | 0,00 | 0,00 | 17.226,23 |
| U02523 | Tot. Anno | | | | | 2017 | | 466.142,79 | 0,00 | 0,00 | 0,00 | 0,00 | 466.142,79 |
| U02523 | 3180003893 | 2 | 16 | 03 | 203 | 2018 | U02523 | 9.957,86 | 0,00 | 0,00 | -9.957,86 | -9.957,86 | 0,00 |
| U02523 | 3180003922 | 2 | 16 | 03 | 203 | 2018 | U02523 | 1.757,27 | 0,00 | 0,00 | -1.757,27 | -1.757,27 | 0,00 |
| U02523 | Tot. Anno | | | | | 2018 | | 11.715,13 | 0,00 | 0,00 | -11.715,13 | -11.715,13 | 0,00 |
| U02523 | 3180003906 | 2 | 16 | 03 | 203 | 2019 | U02523 | 93.709,30 | 93.215,69 | 0,00 | -493,61 | -493,61 | 0,00 |
| U02523 | 3180003909 | 2 | 16 | 03 | 203 | 2019 | U02523 | 52.210,00 | 44.661,21 | 0,00 | -7.548,79 | -7.548,79 | 0,00 |
| U02523 | 3180003910 | 2 | 16 | 03 | 203 | 2019 | U02523 | 49.789,30 | 0,00 | 0,00 | -49.789,30 | -49.789,30 | 0,00 |
| U02523 | 3180003928 | 2 | 16 | 03 | 203 | 2019 | U02523 | 16.536,95 | 16.449,83 | 0,00 | -87,12 | -87,12 | 0,00 |
| U02523 | 3180003930 | 2 | 16 | 03 | 203 | 2019 | U02523 | 9.211,90 | 7.882,10 | 0,00 | -1.329,80 | -1.329,80 | 0,00 |
| U02523 | 3180003932 | 2 | 16 | 03 | 203 | 2019 | U02523 | 8.786,35 | 0,00 | 0,00 | -8.786,35 | -8.786,35 | 0,00 |
| U02523 | 3190000143 | 2 | 16 | 03 | 203 | 2019 | U02523 | 163.587,99 | 159.325,41 | 0,00 | 0,00 | 0,00 | 4.262,58 |
| U02523 | 3190000144 | 2 | 16 | 03 | 203 | 2019 | U02523 | 28.868,48 | 28.116,25 | 0,00 | 0,00 | 0,00 | 752,23 |

ELENCO DEI RESIDUI PASSIVI PROVENIENTI DAGLI ESERCIZI ANTERIORI A QUELLO DI COMPETENZA
DISTINTI PER ESERCIZIO E PER CAPITOLO

| N. | N. impegno | CAPITOLO | | | | Provenienza | | Residuo Iniziale al 01/01/2021 | Pagamenti | Riaccertamento | | | Residui Finali al 31/12/2021 |
|---------------|----------------------|----------|------|------|-------|-------------|----------|-----------------------------------|---------------------|---------------------|----------------------|----------------------|---------------------------------|
| | | Tit. | Miss | Prog | Macro | Esercizio | Capitolo | | | Maggiori Impegni | Minori Impegni | Totale | |
| | | | | | | | | | | | | | |
| U02523 | 3190000147 | 2 | 16 | 03 | 203 | 2019 | U02523 | 8.400,99 | 0,00 | 0,00 | 0,00 | 0,00 | 8.400,99 |
| U02523 | 3190000148 | 2 | 16 | 03 | 203 | 2019 | U02523 | 1.482,54 | 0,00 | 0,00 | 0,00 | 0,00 | 1.482,54 |
| U02523 | 3190004626 | 2 | 16 | 03 | 203 | 2019 | U02523 | 90.536,83 | 11.261,46 | 0,00 | -54.948,66 | -54.948,66 | 24.326,71 |
| U02523 | 3190004635 | 2 | 16 | 03 | 203 | 2019 | U02523 | 15.977,08 | 1.987,32 | 0,00 | -9.696,81 | -9.696,81 | 4.292,95 |
| U02523 | 3190005495 | 2 | 16 | 03 | 203 | 2019 | U02523 | 63.750,00 | 0,00 | 0,00 | -63.750,00 | -63.750,00 | 0,00 |
| U02523 | 3190005496 | 2 | 16 | 03 | 203 | 2019 | U02523 | 11.250,00 | 0,00 | 0,00 | -11.250,00 | -11.250,00 | 0,00 |
| U02523 | 3190005755 | 2 | 16 | 03 | 203 | 2019 | U02523 | 25.000,00 | 0,00 | 0,00 | -28.899,61 | -28.899,61 | 0,00 |
| U02523 | 3190005757 | 2 | 16 | 03 | 203 | 2019 | U02523 | 44.556,16 | 39.456,23 | 0,00 | -5.099,93 | -5.099,93 | 0,00 |
| U02523 | 3190006387 | 2 | 16 | 03 | 203 | 2019 | U02523 | 13.600,00 | 0,00 | 0,00 | 0,00 | 0,00 | 13.600,00 |
| U02523 | 3190006388 | 2 | 16 | 03 | 203 | 2019 | U02523 | 2.400,00 | 0,00 | 0,00 | 0,00 | 0,00 | 2.400,00 |
| U02523 | 3190006712 | 2 | 16 | 03 | 203 | 2019 | U02523 | 20.264,00 | 1.224,00 | 0,00 | 0,00 | 0,00 | 19.040,00 |
| U02523 | 3190006713 | 2 | 16 | 03 | 203 | 2019 | U02523 | 3.576,00 | 216,00 | 0,00 | 0,00 | 0,00 | 3.360,00 |
| U02523 | 3190006760 | 2 | 16 | 03 | 203 | 2019 | U02523 | 6.255,81 | 6.255,81 | 0,00 | 0,00 | 0,00 | 0,00 |
| U02523 | 3190006761 | 2 | 16 | 03 | 203 | 2019 | U02523 | 1.103,96 | 1.103,96 | 0,00 | 0,00 | 0,00 | 0,00 |
| U02523 | 3190006771 | 2 | 16 | 03 | 203 | 2019 | U02523 | 146.756,42 | 146.756,42 | 0,00 | 0,00 | 0,00 | 0,00 |
| U02523 | 3190006773 | 2 | 16 | 03 | 203 | 2019 | U02523 | 25.898,19 | 25.898,19 | 0,00 | 0,00 | 0,00 | 0,00 |
| U02523 | 3190006861 | 2 | 16 | 03 | 203 | 2019 | U02523 | 30.844,80 | 20.400,00 | 0,00 | 0,00 | 0,00 | 10.444,80 |
| U02523 | 3190006862 | 2 | 16 | 03 | 203 | 2019 | U02523 | 5.443,20 | 3.600,00 | 0,00 | 0,00 | 0,00 | 1.843,20 |
| U02523 | Tot. Anno | | | | | 2019 | | 1.167.281,14 | 831.395,16 | 0,00 | -241.679,98 | -241.679,98 | 94.206,00 |
| U02523 | 3190000145 | 2 | 16 | 03 | 203 | 2020 | U02523 | 167.515,08 | 0,00 | 0,00 | 0,00 | 0,00 | 167.515,08 |
| U02523 | 3190000146 | 2 | 16 | 03 | 203 | 2020 | U02523 | 29.561,49 | 0,00 | 0,00 | 0,00 | 0,00 | 29.561,49 |
| U02523 | 3190000151 | 2 | 16 | 03 | 203 | 2020 | U02523 | 95.415,56 | 0,00 | 0,00 | 0,00 | 0,00 | 95.415,56 |
| U02523 | 3190000152 | 2 | 16 | 03 | 203 | 2020 | U02523 | 16.837,02 | 0,00 | 0,00 | 0,00 | 0,00 | 16.837,02 |
| U02523 | 3190000155 | 2 | 16 | 03 | 203 | 2020 | U02523 | 18.153,23 | 0,00 | 0,00 | 0,00 | 0,00 | 18.153,23 |
| U02523 | 3190000156 | 2 | 16 | 03 | 203 | 2020 | U02523 | 3.203,47 | 0,00 | 0,00 | 0,00 | 0,00 | 3.203,47 |
| U02523 | 3190006714 | 2 | 16 | 03 | 203 | 2020 | U02523 | 56.214,75 | 27.654,75 | 0,00 | 0,00 | 0,00 | 28.560,00 |
| U02523 | 3190006715 | 2 | 16 | 03 | 203 | 2020 | U02523 | 9.920,25 | 4.880,25 | 0,00 | 0,00 | 0,00 | 5.040,00 |
| U02523 | 3190006766 | 2 | 16 | 03 | 203 | 2020 | U02523 | 1.981.870,78 | 1.324.972,74 | 0,00 | -14,49 | -14,49 | 656.883,55 |
| U02523 | 3190006768 | 2 | 16 | 03 | 203 | 2020 | U02523 | 349.741,91 | 233.818,73 | 0,00 | -2,57 | -2,57 | 115.920,61 |
| U02523 | 3190006778 | 2 | 16 | 03 | 203 | 2020 | U02523 | 640.857,55 | 154.318,48 | 0,00 | -70.089,93 | -70.089,93 | 416.449,14 |
| U02523 | 3190006782 | 2 | 16 | 03 | 203 | 2020 | U02523 | 113.092,49 | 27.232,67 | 0,00 | -12.368,81 | -12.368,81 | 73.491,01 |
| U02523 | 3200001335 | 2 | 16 | 03 | 203 | 2020 | U02523 | 84.656,60 | 59.497,98 | 0,00 | -4.211,07 | -4.211,07 | 20.947,55 |
| U02523 | 3200001336 | 2 | 16 | 03 | 203 | 2020 | U02523 | 14.939,40 | 10.499,64 | 0,00 | -743,13 | -743,13 | 3.696,63 |
| U02523 | 3200001337 | 2 | 16 | 03 | 203 | 2020 | U02523 | 529.125,01 | 0,00 | 0,00 | -529.125,01 | -529.125,01 | 0,00 |
| U02523 | 3200001339 | 2 | 16 | 03 | 203 | 2020 | U02523 | 93.374,99 | 0,00 | 0,00 | -93.374,99 | -93.374,99 | 0,00 |
| U02523 | 3200001778 | 2 | 16 | 03 | 203 | 2020 | U02523 | 119.280,92 | 109.394,45 | 0,00 | -536,47 | -536,47 | 9.350,00 |
| U02523 | 3200001779 | 2 | 16 | 03 | 203 | 2020 | U02523 | 21.049,58 | 19.304,91 | 0,00 | -94,67 | -94,67 | 1.650,00 |
| U02523 | 3200002253 | 2 | 16 | 03 | 203 | 2020 | U02523 | 271.054,42 | 104.154,05 | 0,00 | -78.142,79 | -78.142,79 | 88.757,58 |
| U02523 | 3200002254 | 2 | 16 | 03 | 203 | 2020 | U02523 | 47.833,14 | 18.380,13 | 0,00 | -13.789,91 | -13.789,91 | 15.663,10 |
| U02523 | 3200008017 | 2 | 16 | 03 | 203 | 2020 | U02523 | 110.000,00 | 66.023,54 | 0,00 | 0,00 | 0,00 | 43.976,46 |
| U02523 | 3200008028 | 2 | 16 | 03 | 203 | 2020 | U02523 | 93.375,00 | 0,00 | 0,00 | -93.375,00 | -93.375,00 | 0,00 |
| U02523 | Tot. Anno | | | | | 2020 | | 4.867.072,64 | 2.160.132,32 | 0,00 | -895.868,84 | -895.868,84 | 1.811.071,48 |
| U02523 | Tot. Capitolo | | | | | | | 6.512.211,70 | 2.991.527,48 | 0,00 | -1.149.263,95 | -1.149.263,95 | 2.371.420,27 |
| U02525 | 3180002586 | 2 | 16 | 03 | 203 | 2018 | U02525 | 91.582,34 | 80.161,12 | 0,00 | 0,00 | 0,00 | 11.421,22 |
| U02525 | 3180002588 | 2 | 16 | 03 | 203 | 2018 | U02525 | 42.708,79 | 0,00 | 0,00 | 0,00 | 0,00 | 42.708,79 |
| U02525 | 3180002592 | 2 | 16 | 03 | 203 | 2018 | U02525 | 563.826,34 | 466.571,53 | 0,00 | 0,00 | 0,00 | 97.254,81 |

**ELENCO DEI RESIDUI PASSIVI PROVENIENTI DAGLI ESERCIZI ANTERIORI A QUELLO DI COMPETENZA
DISTINTI PER ESERCIZIO E PER CAPITOLO**

| N. | N. impegno | CAPITOLO | | | | Provenienza | | Residuo Iniziale al 01/01/2021 | Pagamenti | Riaccertamento | | | Residui Finali al 31/12/2021 |
|---------------|------------------|----------|------|------|-------|-------------|----------|-----------------------------------|---------------------|---------------------|--------------------|--------------------|---------------------------------|
| | | Tit. | Miss | Prog | Macro | Esercizio | Capitolo | | | Maggiori Impegni | Minori Impegni | Totale | |
| | | | | | | | | | | | | | |
| U02525 | 3180002593 | 2 | 16 | 03 | 203 | 2018 | U02525 | 44.345,69 | 0,00 | 0,00 | 0,00 | 0,00 | 44.345,69 |
| U02525 | Tot. Anno | | | | | 2018 | | 742.463,16 | 546.732,65 | 0,00 | 0,00 | 0,00 | 195.730,51 |
| U02525 | 3190005236 | 2 | 16 | 03 | 203 | 2019 | U02525 | 91.825,92 | 0,00 | 0,00 | 0,00 | 0,00 | 91.825,92 |
| U02525 | 3190005237 | 2 | 16 | 03 | 203 | 2019 | U02525 | 16.204,57 | 0,00 | 0,00 | 0,00 | 0,00 | 16.204,57 |
| U02525 | 3190005877 | 2 | 16 | 03 | 203 | 2019 | U02525 | 37.753,49 | 31.176,92 | 0,00 | 0,00 | 0,00 | 6.576,57 |
| | 3190005879 | 2 | 16 | 03 | 203 | 2019 | U02525 | 44.982,63 | 0,00 | 0,00 | 0,00 | 0,00 | 44.982,63 |
| | 3190005883 | 2 | 16 | 03 | 203 | 2019 | U02525 | 11.158,23 | 0,00 | 0,00 | 0,00 | 0,00 | 11.158,23 |
| U02525 | 3190005887 | 2 | 16 | 03 | 203 | 2019 | U02525 | 5.774,27 | 0,00 | 0,00 | 0,00 | 0,00 | 5.774,27 |
| U02525 | 3190005889 | 2 | 16 | 03 | 203 | 2019 | U02525 | 339.781,43 | 176.669,23 | 0,00 | -70.373,32 | -70.373,32 | 92.738,88 |
| U02525 | 3190005890 | 2 | 16 | 03 | 203 | 2019 | U02525 | 90.296,80 | 0,00 | 0,00 | -26.254,17 | -26.254,17 | 64.042,63 |
| U02525 | 3190005891 | 2 | 16 | 03 | 203 | 2019 | U02525 | 404.843,68 | 0,00 | 0,00 | -140.170,84 | -140.170,84 | 264.672,84 |
| U02525 | 3190005892 | 2 | 16 | 03 | 203 | 2019 | U02525 | 357.000,00 | 0,00 | 0,00 | -163.943,18 | -163.943,18 | 193.056,82 |
| U02525 | 3190005894 | 2 | 16 | 03 | 203 | 2019 | U02525 | 80.957,64 | 38.024,88 | 0,00 | -42.932,76 | -42.932,76 | 0,00 |
| U02525 | 3190005928 | 2 | 16 | 03 | 203 | 2019 | U02525 | 296.632,54 | 0,00 | 0,00 | -12.492,93 | -12.492,93 | 284.139,61 |
| U02525 | 3190005929 | 2 | 16 | 03 | 203 | 2019 | U02525 | 145.498,76 | 0,00 | 0,00 | -128.358,45 | -128.358,45 | 17.140,31 |
| U02525 | 3190005930 | 2 | 16 | 03 | 203 | 2019 | U02525 | 110.476,39 | 53.329,49 | 0,00 | -2.090,31 | -2.090,31 | 55.056,59 |
| U02525 | 3190005931 | 2 | 16 | 03 | 203 | 2019 | U02525 | 102.720,88 | 0,00 | 0,00 | -99.305,64 | -99.305,64 | 3.415,24 |
| U02525 | 3190005932 | 2 | 16 | 03 | 203 | 2019 | U02525 | 271.116,43 | 0,00 | 0,00 | 0,00 | 0,00 | 271.116,43 |
| U02525 | 3190006192 | 2 | 16 | 03 | 203 | 2019 | U02525 | 87.734,21 | 70.915,04 | 0,00 | 0,00 | 0,00 | 16.819,17 |
| U02525 | 3190006193 | 2 | 16 | 03 | 203 | 2019 | U02525 | 13.331,48 | 13.331,48 | 0,00 | 0,00 | 0,00 | 0,00 |
| U02525 | 3190006197 | 2 | 16 | 03 | 203 | 2019 | U02525 | 23.279,63 | 0,00 | 0,00 | 0,00 | 0,00 | 23.279,63 |
| U02525 | 3190006198 | 2 | 16 | 03 | 203 | 2019 | U02525 | 3.965,36 | 0,00 | 0,00 | 0,00 | 0,00 | 3.965,36 |
| U02525 | 3190006483 | 2 | 16 | 03 | 203 | 2019 | U02525 | 127.500,00 | 0,00 | 0,00 | -29.500,98 | -29.500,98 | 97.999,02 |
| U02525 | 3190006484 | 2 | 16 | 03 | 203 | 2019 | U02525 | 22.500,00 | 0,00 | 0,00 | -5.206,06 | -5.206,06 | 17.293,94 |
| U02525 | 3190006572 | 2 | 16 | 03 | 203 | 2019 | U02525 | 43.902,84 | 29.268,56 | 0,00 | 0,00 | 0,00 | 14.634,28 |
| U02525 | 3190006573 | 2 | 16 | 03 | 203 | 2019 | U02525 | 42.840,00 | 42.840,00 | 0,00 | 0,00 | 0,00 | 0,00 |
| U02525 | 3190006574 | 2 | 16 | 03 | 203 | 2019 | U02525 | 7.747,56 | 5.165,04 | 0,00 | 0,00 | 0,00 | 2.582,52 |
| U02525 | 3190006575 | 2 | 16 | 03 | 203 | 2019 | U02525 | 7.560,00 | 7.560,00 | 0,00 | 0,00 | 0,00 | 0,00 |
| U02525 | 3190007631 | 2 | 16 | 03 | 203 | 2019 | U02525 | 17.000,00 | 0,00 | 0,00 | 0,00 | 0,00 | 17.000,00 |
| U02525 | 3190007634 | 2 | 16 | 03 | 203 | 2019 | U02525 | 3.000,00 | 0,00 | 0,00 | 0,00 | 0,00 | 3.000,00 |
| U02525 | 3190007925 | 2 | 16 | 03 | 203 | 2019 | U02525 | 190.564,56 | 0,00 | 0,00 | 0,00 | 0,00 | 190.564,56 |
| U02525 | 3190008076 | 2 | 16 | 03 | 203 | 2019 | U02525 | 79.445,15 | 46.360,00 | 0,00 | 0,00 | 0,00 | 33.085,15 |
| U02525 | 3190008111 | 2 | 16 | 03 | 203 | 2019 | U02525 | 73.172,00 | 61.799,95 | 0,00 | -11.372,05 | -11.372,05 | 0,00 |
| U02525 | 3190008941 | 2 | 16 | 03 | 203 | 2019 | U02525 | 573.634,21 | 546.748,99 | 0,00 | 0,00 | 0,00 | 26.885,22 |
| U02525 | Tot. Anno | | | | | 2019 | | 3.724.200,66 | 1.123.189,58 | 0,00 | -732.000,69 | -732.000,69 | 1.869.010,39 |
| U02525 | 3190006195 | 2 | 16 | 03 | 203 | 2020 | U02525 | 1.003.621,98 | 0,00 | 0,00 | 0,00 | 0,00 | 1.003.621,98 |
| U02525 | 3190006196 | 2 | 16 | 03 | 203 | 2020 | U02525 | 170.460,52 | 0,00 | 0,00 | 0,00 | 0,00 | 170.460,52 |
| U02525 | 3190006199 | 2 | 16 | 03 | 203 | 2020 | U02525 | 32.896,25 | 0,00 | 0,00 | 0,00 | 0,00 | 32.896,25 |
| U02525 | 3190006200 | 2 | 16 | 03 | 203 | 2020 | U02525 | 5.948,04 | 0,00 | 0,00 | 0,00 | 0,00 | 5.948,04 |
| U02525 | 3190007737 | 2 | 16 | 03 | 203 | 2020 | U02525 | 85.000,00 | 0,00 | 0,00 | 0,00 | 0,00 | 85.000,00 |
| U02525 | 3190007739 | 2 | 16 | 03 | 203 | 2020 | U02525 | 201.185,11 | 201.185,11 | 0,00 | 0,00 | 0,00 | 0,00 |
| U02525 | 3190007740 | 2 | 16 | 03 | 203 | 2020 | U02525 | 15.000,00 | 0,00 | 0,00 | 0,00 | 0,00 | 15.000,00 |
| U02525 | 3190007741 | 2 | 16 | 03 | 203 | 2020 | U02525 | 35.503,26 | 35.503,26 | 0,00 | 0,00 | 0,00 | 0,00 |
| U02525 | 3200006761 | 2 | 16 | 03 | 203 | 2020 | U02525 | 6.645,56 | 0,00 | 0,00 | 0,00 | 0,00 | 6.645,56 |
| U02525 | 3200006905 | 2 | 16 | 03 | 203 | 2020 | U02525 | 860.417,10 | 30.533,37 | 0,00 | 0,00 | 0,00 | 829.883,73 |
| U02525 | 3200006906 | 2 | 16 | 03 | 203 | 2020 | U02525 | 2.455.931,48 | 173.022,41 | 0,00 | 0,00 | 0,00 | 2.282.909,07 |

**ELENCO DEI RESIDUI PASSIVI PROVENIENTI DAGLI ESERCIZI ANTERIORI A QUELLO DI COMPETENZA
DISTINTI PER ESERCIZIO E PER CAPITOLO**

| N. | N. impegno | CAPITOLO | | | | Provenienza | | Residuo Iniziale al 01/01/2021 | Pagamenti | Riaccertamento | | | Residui Finali al 31/12/2021 |
|---------------|----------------------|----------|------|------|-------|-------------|----------|-----------------------------------|---------------------|---------------------|--------------------|--------------------|---------------------------------|
| | | Tit. | Miss | Prog | Macro | Esercizio | Capitolo | | | Maggiori Impegni | Minori Impegni | Totale | |
| | | | | | | | | | | | | | |
| U02525 | 3200007202 | 2 | 16 | 03 | 203 | 2020 | U02525 | 33.001,62 | 23.293,02 | 0,00 | 0,00 | 0,00 | 9.708,60 |
| U02525 | 3200007203 | 2 | 16 | 03 | 203 | 2020 | U02525 | 187.009,15 | 131.993,75 | 0,00 | 0,00 | 0,00 | 55.015,40 |
| U02525 | 3200007616 | 2 | 16 | 03 | 203 | 2020 | U02525 | 530.134,91 | 0,00 | 0,00 | 0,00 | 0,00 | 530.134,91 |
| U02525 | 3200007962 | 2 | 16 | 03 | 203 | 2020 | U02525 | 557.192,31 | 0,00 | 0,00 | 0,00 | 0,00 | 557.192,31 |
| U02525 | 3200008029 | 2 | 16 | 03 | 203 | 2020 | U02525 | 36.000,00 | 4.340,55 | 0,00 | 0,00 | 0,00 | 31.659,45 |
| | Tot. Anno | | | | | 2020 | | 6.215.947,29 | 599.871,47 | 0,00 | 0,00 | 0,00 | 5.616.075,82 |
| | Tot. Capitolo | | | | | | | 10.681.100,00 | 0,00 | 0,00 | -732.000,69 | -732.000,69 | 7.680.816,72 |
| U02528 | 3090008979 | 2 | 04 | 04 | 203 | 2009 | U02528 | 148.841,05 | 0,00 | 0,00 | 0,00 | 0,00 | 148.841,05 |
| U02528 | Tot. Anno | | | | | 2009 | | 148.841,05 | 0,00 | 0,00 | 0,00 | 0,00 | 148.841,05 |
| U02528 | 3140005649 | 2 | 04 | 04 | 203 | 2014 | U02528 | 1.768.897,85 | 0,00 | 0,00 | 0,00 | 0,00 | 1.768.897,85 |
| U02528 | Tot. Anno | | | | | 2014 | | 1.768.897,85 | 0,00 | 0,00 | 0,00 | 0,00 | 1.768.897,85 |
| U02528 | Tot. Capitolo | | | | | | | 1.917.738,90 | 0,00 | 0,00 | 0,00 | 0,00 | 1.917.738,90 |
| U02532 | 3170007601 | 2 | 10 | 05 | 203 | 2017 | U02532 | 976.093,04 | 0,00 | 0,00 | 0,00 | 0,00 | 976.093,04 |
| U02532 | Tot. Anno | | | | | 2017 | | 976.093,04 | 0,00 | 0,00 | 0,00 | 0,00 | 976.093,04 |
| U02532 | Tot. Capitolo | | | | | | | 976.093,04 | 0,00 | 0,00 | 0,00 | 0,00 | 976.093,04 |
| U02534 | 3150001445 | 2 | 08 | 01 | 203 | 2015 | U02534 | 178.770,48 | 0,00 | 0,00 | 0,00 | 0,00 | 178.770,48 |
| U02534 | Tot. Anno | | | | | 2015 | | 178.770,48 | 0,00 | 0,00 | 0,00 | 0,00 | 178.770,48 |
| U02534 | Tot. Capitolo | | | | | | | 178.770,48 | 0,00 | 0,00 | 0,00 | 0,00 | 178.770,48 |
| U02536 | 3150001393 | 2 | 08 | 03 | 203 | 2015 | U02536 | 360.485,04 | 0,00 | 0,00 | 0,00 | 0,00 | 360.485,04 |
| U02536 | Tot. Anno | | | | | 2015 | | 360.485,04 | 0,00 | 0,00 | 0,00 | 0,00 | 360.485,04 |
| U02536 | 3160006359 | 2 | 08 | 03 | 203 | 2016 | U02536 | 483.667,39 | 0,00 | 0,00 | 0,00 | 0,00 | 483.667,39 |
| U02536 | Tot. Anno | | | | | 2016 | | 483.667,39 | 0,00 | 0,00 | 0,00 | 0,00 | 483.667,39 |
| U02536 | Tot. Capitolo | | | | | | | 844.152,43 | 0,00 | 0,00 | 0,00 | 0,00 | 844.152,43 |
| U02539 | 3180007414 | 1 | 01 | 01 | 104 | 2018 | U02539 | 16.229,51 | 0,00 | 0,00 | -16.229,51 | -16.229,51 | 0,00 |
| U02539 | 3180009331 | 1 | 01 | 01 | 104 | 2018 | U02539 | 15.710,83 | 0,00 | 0,00 | 0,00 | 0,00 | 15.710,83 |
| U02539 | Tot. Anno | | | | | 2018 | | 31.940,34 | 0,00 | 0,00 | -16.229,51 | -16.229,51 | 15.710,83 |
| U02539 | 3190010130 | 1 | 01 | 01 | 104 | 2019 | U02539 | 67.840,00 | 0,00 | 0,00 | 0,00 | 0,00 | 67.840,00 |
| U02539 | Tot. Anno | | | | | 2019 | | 67.840,00 | 0,00 | 0,00 | 0,00 | 0,00 | 67.840,00 |
| U02539 | 3200008276 | 1 | 01 | 01 | 104 | 2020 | U02539 | 90.400,00 | 7.920,00 | 0,00 | 0,00 | 0,00 | 82.480,00 |
| U02539 | Tot. Anno | | | | | 2020 | | 90.400,00 | 7.920,00 | 0,00 | 0,00 | 0,00 | 82.480,00 |
| U02539 | Tot. Capitolo | | | | | | | 190.180,34 | 7.920,00 | 0,00 | -16.229,51 | -16.229,51 | 166.030,83 |
| U02542 | 3170008908 | 2 | 10 | 01 | 203 | 2017 | U02542 | 12.204.011,83 | 0,00 | 0,00 | 0,00 | 0,00 | 12.204.011,83 |
| U02542 | Tot. Anno | | | | | 2017 | | 12.204.011,83 | 0,00 | 0,00 | 0,00 | 0,00 | 12.204.011,83 |
| U02542 | Tot. Capitolo | | | | | | | 12.204.011,83 | 0,00 | 0,00 | 0,00 | 0,00 | 12.204.011,83 |
| U02544 | 3180006887 | 1 | 01 | 01 | 104 | 2018 | U02544 | 96.890,17 | 96.890,17 | 0,00 | 0,00 | 0,00 | 0,00 |
| U02544 | 3180009374 | 1 | 01 | 01 | 104 | 2018 | U02544 | 795.597,47 | 83.995,48 | 0,00 | -259.371,00 | -259.371,00 | 452.230,99 |
| U02544 | Tot. Anno | | | | | 2018 | | 892.487,64 | 180.885,65 | 0,00 | -259.371,00 | -259.371,00 | 452.230,99 |
| U02544 | 3190010131 | 1 | 01 | 01 | 104 | 2019 | U02544 | 1.493.185,98 | 689.723,25 | 0,00 | -342,92 | -342,92 | 803.119,81 |
| U02544 | Tot. Anno | | | | | 2019 | | 1.493.185,98 | 689.723,25 | 0,00 | -342,92 | -342,92 | 803.119,81 |
| U02544 | 3200008277 | 1 | 01 | 01 | 104 | 2020 | U02544 | 1.581.067,42 | 770.244,27 | 0,00 | 0,00 | 0,00 | 810.823,15 |
| U02544 | Tot. Anno | | | | | 2020 | | 1.581.067,42 | 770.244,27 | 0,00 | 0,00 | 0,00 | 810.823,15 |
| U02544 | Tot. Capitolo | | | | | | | 3.966.741,04 | 1.640.853,17 | 0,00 | -259.713,92 | -259.713,92 | 2.066.173,95 |
| U02550 | 3160000160 | 2 | 08 | 01 | 203 | 2016 | U02550 | 391.140,45 | 0,00 | 0,00 | 0,00 | 0,00 | 391.140,45 |
| U02550 | Tot. Anno | | | | | 2016 | | 391.140,45 | 0,00 | 0,00 | 0,00 | 0,00 | 391.140,45 |
| U02550 | Tot. Capitolo | | | | | | | 391.140,45 | 0,00 | 0,00 | 0,00 | 0,00 | 391.140,45 |
| U02556 | 3100001533 | 2 | 08 | 03 | 203 | 2010 | U02556 | 34.937.497,85 | 0,00 | 0,00 | -34.937.497,85 | -34.937.497,85 | 0,00 |

**ELENCO DEI RESIDUI PASSIVI PROVENIENTI DAGLI ESERCIZI ANTERIORI A QUELLO DI COMPETENZA
DISTINTI PER ESERCIZIO E PER CAPITOLO**

| N. | CAPITOLO | | | | | | Residuo Iniziale al 01/01/2021 | Pagamenti | Riaccertamento | | | Residui Finali al 31/12/2021 | |
|--------|---------------|------|------|------|-------|-------------|-----------------------------------|--------------|---------------------|-------------------|----------------|---------------------------------|----------|
| | N. impegno | Tit. | Miss | Prog | Macro | Provenienza | | | Maggiori Impegni | Minori Impegni | Totale | | |
| | | | | | | Esercizio | | | | | | | Capitolo |
| U02556 | Tot. Anno | | | | | 2010 | 34.937.497,85 | 0,00 | 0,00 | -34.937.497,85 | -34.937.497,85 | 0,00 | |
| U02556 | Tot. Capitolo | | | | | | 34.937.497,85 | 0,00 | 0,00 | -34.937.497,85 | -34.937.497,85 | 0,00 | |
| U02560 | 3170006785 | 2 | 01 | 12 | 203 | 2017 | 10.303,73 | 0,00 | 0,00 | 0,00 | 0,00 | 10.303,73 | |
| U02560 | Tot. Anno | | | | | 2017 | 10.303,73 | 0,00 | 0,00 | 0,00 | 0,00 | 10.303,73 | |
| U02560 | 3200002951 | 2 | 01 | 12 | 203 | 2020 | 274.075,90 | 274.075,90 | 0,00 | 0,00 | 0,00 | 0,00 | |
| U02560 | Tot. Anno | | | | | 2020 | 274.075,90 | 274.075,90 | 0,00 | 0,00 | 0,00 | 0,00 | |
| U02560 | Tot. Capitolo | | | | | | 28.000,00 | 28.000,00 | 0,00 | 0,00 | 0,00 | 10.303,73 | |
| U02562 | 3160006363 | 2 | 10 | 06 | 203 | 2016 | 42.000,00 | 0,00 | 0,00 | 0,00 | 0,00 | 42.000,00 | |
| U02562 | Tot. Anno | | | | | 2016 | 42.000,00 | 0,00 | 0,00 | 0,00 | 0,00 | 42.000,00 | |
| U02562 | Tot. Capitolo | | | | | | 42.000,00 | 0,00 | 0,00 | 0,00 | 0,00 | 42.000,00 | |
| U02563 | 3200001322 | 1 | 01 | 11 | 103 | 2020 | 7.350,00 | 7.350,00 | 0,00 | 0,00 | 0,00 | 0,00 | |
| U02563 | Tot. Anno | | | | | 2020 | 7.350,00 | 7.350,00 | 0,00 | 0,00 | 0,00 | 0,00 | |
| U02563 | Tot. Capitolo | | | | | | 7.350,00 | 7.350,00 | 0,00 | 0,00 | 0,00 | 0,00 | |
| U02565 | 3090008957 | 2 | 10 | 05 | 203 | 2009 | 1.440.734,15 | 0,00 | 0,00 | 0,00 | 0,00 | 1.440.734,15 | |
| U02565 | 3090008958 | 2 | 10 | 05 | 203 | 2009 | 1.998.920,02 | 0,00 | 0,00 | 0,00 | 0,00 | 1.998.920,02 | |
| U02565 | 3090008959 | 2 | 10 | 05 | 203 | 2009 | 3.363.436,30 | 0,00 | 0,00 | 0,00 | 0,00 | 3.363.436,30 | |
| U02565 | 3090008961 | 2 | 10 | 05 | 203 | 2009 | 877.169,67 | 0,00 | 0,00 | 0,00 | 0,00 | 877.169,67 | |
| U02565 | 3090008962 | 2 | 10 | 05 | 203 | 2009 | 60.854,25 | 0,00 | 0,00 | 0,00 | 0,00 | 60.854,25 | |
| U02565 | 3090008963 | 2 | 10 | 05 | 203 | 2009 | 963.141,84 | 0,00 | 0,00 | 0,00 | 0,00 | 963.141,84 | |
| U02565 | Tot. Anno | | | | | 2009 | 8.704.256,23 | 0,00 | 0,00 | 0,00 | 0,00 | 8.704.256,23 | |
| U02565 | 3160005465 | 2 | 10 | 05 | 203 | 2016 | 628.494,45 | 0,00 | 0,00 | 0,00 | 0,00 | 628.494,45 | |
| U02565 | Tot. Anno | | | | | 2016 | 628.494,45 | 0,00 | 0,00 | 0,00 | 0,00 | 628.494,45 | |
| U02565 | Tot. Capitolo | | | | | | 9.332.750,68 | 0,00 | 0,00 | 0,00 | 0,00 | 9.332.750,68 | |
| U02566 | 3110004746 | 2 | 09 | 01 | 203 | 2011 | 300.000,00 | 0,00 | 0,00 | -300.000,00 | -300.000,00 | 0,00 | |
| U02566 | Tot. Anno | | | | | 2011 | 300.000,00 | 0,00 | 0,00 | -300.000,00 | -300.000,00 | 0,00 | |
| U02566 | Tot. Capitolo | | | | | | 300.000,00 | 0,00 | 0,00 | -300.000,00 | -300.000,00 | 0,00 | |
| U02567 | 3130005521 | 2 | 10 | 05 | 203 | 2013 | 250.000,00 | 250.000,00 | 0,00 | 0,00 | 0,00 | 0,00 | |
| U02567 | Tot. Anno | | | | | 2013 | 250.000,00 | 250.000,00 | 0,00 | 0,00 | 0,00 | 0,00 | |
| U02567 | 3160005466 | 2 | 10 | 05 | 203 | 2016 | 585.477,37 | 0,00 | 0,00 | 0,00 | 0,00 | 585.477,37 | |
| U02567 | Tot. Anno | | | | | 2016 | 585.477,37 | 0,00 | 0,00 | 0,00 | 0,00 | 585.477,37 | |
| U02567 | Tot. Capitolo | | | | | | 835.477,37 | 250.000,00 | 0,00 | 0,00 | 0,00 | 585.477,37 | |
| U02568 | 3110004784 | 2 | 08 | 01 | 203 | 2011 | 225.000,00 | 0,00 | 0,00 | -225.000,00 | -225.000,00 | 0,00 | |
| U02568 | Tot. Anno | | | | | 2011 | 225.000,00 | 0,00 | 0,00 | -225.000,00 | -225.000,00 | 0,00 | |
| U02568 | Tot. Capitolo | | | | | | 225.000,00 | 0,00 | 0,00 | -225.000,00 | -225.000,00 | 0,00 | |
| U02569 | 3160000232 | 1 | 09 | 03 | 104 | 2016 | 295.291,35 | 295.291,35 | 0,00 | 0,00 | 0,00 | 0,00 | |
| U02569 | Tot. Anno | | | | | 2016 | 295.291,35 | 295.291,35 | 0,00 | 0,00 | 0,00 | 0,00 | |
| U02569 | Tot. Capitolo | | | | | | 295.291,35 | 295.291,35 | 0,00 | 0,00 | 0,00 | 0,00 | |
| U02573 | 3180002108 | 2 | 09 | 09 | 203 | 2018 | 222.381,49 | 0,00 | 0,00 | 0,00 | 0,00 | 222.381,49 | |
| U02573 | Tot. Anno | | | | | 2018 | 222.381,49 | 0,00 | 0,00 | 0,00 | 0,00 | 222.381,49 | |
| U02573 | 3190002065 | 2 | 09 | 09 | 203 | 2019 | 10.620.000,00 | 0,00 | 0,00 | 0,00 | 0,00 | 10.620.000,00 | |
| U02573 | 3190002968 | 2 | 09 | 09 | 203 | 2019 | 860.032,43 | 0,00 | 0,00 | 0,00 | 0,00 | 860.032,43 | |
| U02573 | 3190002970 | 2 | 09 | 09 | 203 | 2019 | 84.084,82 | 0,00 | 0,00 | 0,00 | 0,00 | 84.084,82 | |
| U02573 | 3190003009 | 2 | 09 | 09 | 203 | 2019 | 1.316.303,23 | 1.171.019,80 | 0,00 | 0,00 | 0,00 | 145.283,43 | |
| U02573 | 3190004477 | 2 | 09 | 09 | 203 | 2019 | 195.933,72 | 120.574,60 | 0,00 | 0,00 | 0,00 | 75.359,12 | |
| U02573 | 3190005147 | 2 | 09 | 09 | 203 | 2019 | 13.020.558,96 | 2.639.254,61 | 0,00 | 0,00 | 0,00 | 10.381.304,35 | |
| U02573 | 3190005194 | 2 | 09 | 09 | 203 | 2019 | 24.894,74 | 0,00 | 0,00 | 0,00 | 0,00 | 24.894,74 | |

**ELENCO DEI RESIDUI PASSIVI PROVENIENTI DAGLI ESERCIZI ANTERIORI A QUELLO DI COMPETENZA
DISTINTI PER ESERCIZIO E PER CAPITOLO**

| N. | CAPITOLO | | | | | | Residuo Iniziale al 01/01/2021 | Pagamenti | Riaccertamento | | | Residui Finali al 31/12/2021 | |
|---------------|----------------------|------|------|------|-------|-------------|-----------------------------------|----------------------|---------------------|-------------------|-------------|---------------------------------|----------------------|
| | N. impegno | Tit. | Miss | Prog | Macro | Provenienza | | | Maggiori Impegni | Minori Impegni | Totale | | |
| | | | | | | Esercizio | | | | | | | Capitolo |
| U02573 | 3190005612 | 2 | 09 | 09 | 203 | 2019 | U02573 | 333.450,00 | 257.752,75 | 0,00 | 0,00 | 0,00 | 75.697,25 |
| U02573 | 3190006087 | 2 | 09 | 09 | 203 | 2019 | U02573 | 900.000,00 | 0,00 | 0,00 | 0,00 | 0,00 | 900.000,00 |
| U02573 | 3190008705 | 2 | 09 | 09 | 203 | 2019 | U02573 | 3.286,58 | 0,00 | 0,00 | 0,00 | 0,00 | 3.286,58 |
| U02573 | Tot. Anno | | | | | 2019 | | 27.358.544,48 | 4.188.601,76 | 0,00 | 0,00 | 0,00 | 23.169.942,72 |
| U02573 | 3200001626 | 2 | 09 | 09 | 203 | 2020 | U02573 | 265.853,18 | 117.729,24 | 0,00 | 0,00 | 0,00 | 148.123,94 |
| | 3200003114 | 2 | 09 | 09 | 203 | 2020 | U02573 | 3.519.691,04 | 1.929.720,74 | 0,00 | 0,00 | 0,00 | 1.589.970,30 |
| | 3200007675 | 2 | 09 | 09 | 203 | 2020 | U02573 | 351.000,00 | 0,00 | 0,00 | 0,00 | 0,00 | 0,00 |
| U02573 | Tot. Anno | | | | | 2020 | | 4.135.544,22 | 2.397.449,98 | 0,00 | 0,00 | 0,00 | 1.738.094,24 |
| U02573 | Tot. Capitolo | | | | | | | 31.716.470,19 | 6.586.051,74 | 0,00 | 0,00 | 0,00 | 25.130.418,45 |
| U02574 | 3170000080 | 2 | 09 | 09 | 203 | 2017 | U02574 | 3.360.500,00 | 0,00 | 0,00 | 0,00 | 0,00 | 3.360.500,00 |
| U02574 | 3170001503 | 2 | 09 | 09 | 203 | 2017 | U02574 | 1.451.949,74 | 984.558,98 | 0,00 | 0,00 | 0,00 | 467.390,76 |
| U02574 | 3170002848 | 2 | 09 | 09 | 203 | 2017 | U02574 | 630.000,00 | 0,00 | 0,00 | 0,00 | 0,00 | 630.000,00 |
| U02574 | 3170004332 | 2 | 09 | 09 | 203 | 2017 | U02574 | 775.000,00 | 0,00 | 0,00 | 0,00 | 0,00 | 775.000,00 |
| U02574 | 3170006163 | 2 | 09 | 09 | 203 | 2017 | U02574 | 460.000,00 | 0,00 | 0,00 | 0,00 | 0,00 | 460.000,00 |
| U02574 | 3170006271 | 2 | 09 | 09 | 203 | 2017 | U02574 | 15.150,00 | 0,00 | 0,00 | 0,00 | 0,00 | 15.150,00 |
| U02574 | Tot. Anno | | | | | 2017 | | 6.692.599,74 | 984.558,98 | 0,00 | 0,00 | 0,00 | 5.708.040,76 |
| U02574 | 3170006163 | 2 | 09 | 09 | 203 | 2018 | U02574 | 9.800.000,00 | 0,00 | 0,00 | 0,00 | 0,00 | 9.800.000,00 |
| U02574 | 3170006273 | 2 | 09 | 09 | 203 | 2018 | U02574 | 1.597.000,00 | 0,00 | 0,00 | 0,00 | 0,00 | 1.597.000,00 |
| U02574 | 3170006274 | 2 | 09 | 09 | 203 | 2018 | U02574 | 283.051,83 | 0,00 | 0,00 | 0,00 | 0,00 | 283.051,83 |
| U02574 | 3170006321 | 2 | 09 | 09 | 203 | 2018 | U02574 | 433.494,90 | 325.121,17 | 0,00 | 0,00 | 0,00 | 108.373,73 |
| U02574 | 3170006322 | 2 | 09 | 09 | 203 | 2018 | U02574 | 566.505,10 | 424.878,83 | 0,00 | 0,00 | 0,00 | 141.626,27 |
| U02574 | 3180000034 | 2 | 09 | 09 | 203 | 2018 | U02574 | 2.444.000,00 | 0,00 | 0,00 | 0,00 | 0,00 | 2.444.000,00 |
| U02574 | 3180000118 | 2 | 09 | 09 | 203 | 2018 | U02574 | 2.250.000,00 | 0,00 | 0,00 | 0,00 | 0,00 | 2.250.000,00 |
| U02574 | 3180000200 | 2 | 09 | 09 | 203 | 2018 | U02574 | 2.230.000,00 | 68.000,00 | 0,00 | 0,00 | 0,00 | 2.162.000,00 |
| U02574 | 3180000267 | 2 | 09 | 09 | 203 | 2018 | U02574 | 3.500.000,00 | 0,00 | 0,00 | 0,00 | 0,00 | 3.500.000,00 |
| U02574 | Tot. Anno | | | | | 2018 | | 23.104.051,83 | 818.000,00 | 0,00 | 0,00 | 0,00 | 22.286.051,83 |
| U02574 | 3190004115 | 2 | 09 | 09 | 203 | 2019 | U02574 | 1.171.753,20 | 0,00 | 0,00 | 0,00 | 0,00 | 1.171.753,20 |
| U02574 | 3190004197 | 2 | 09 | 09 | 203 | 2019 | U02574 | 900.000,00 | 0,00 | 0,00 | 0,00 | 0,00 | 900.000,00 |
| U02574 | 3190004199 | 2 | 09 | 09 | 203 | 2019 | U02574 | 900.000,00 | 0,00 | 0,00 | 0,00 | 0,00 | 900.000,00 |
| U02574 | 3190005537 | 2 | 09 | 09 | 203 | 2019 | U02574 | 125.000,00 | 0,00 | 0,00 | 0,00 | 0,00 | 125.000,00 |
| U02574 | 3190005611 | 2 | 09 | 09 | 203 | 2019 | U02574 | 690.000,00 | 0,00 | 0,00 | 0,00 | 0,00 | 690.000,00 |
| U02574 | 3190005643 | 2 | 09 | 09 | 203 | 2019 | U02574 | 1.350.000,00 | 0,00 | 0,00 | 0,00 | 0,00 | 1.350.000,00 |
| U02574 | 3190005644 | 2 | 09 | 09 | 203 | 2019 | U02574 | 1.000.000,00 | 0,00 | 0,00 | 0,00 | 0,00 | 1.000.000,00 |
| U02574 | Tot. Anno | | | | | 2019 | | 6.136.753,20 | 0,00 | 0,00 | 0,00 | 0,00 | 6.136.753,20 |
| U02574 | 3200006520 | 2 | 09 | 09 | 203 | 2020 | U02574 | 1.000.000,00 | 0,00 | 0,00 | 0,00 | 0,00 | 1.000.000,00 |
| U02574 | Tot. Anno | | | | | 2020 | | 1.000.000,00 | 0,00 | 0,00 | 0,00 | 0,00 | 1.000.000,00 |
| U02574 | Tot. Capitolo | | | | | | | 36.933.404,77 | 1.802.558,98 | 0,00 | 0,00 | 0,00 | 35.130.845,79 |
| U02575 | 3190001829 | 2 | 09 | 09 | 203 | 2019 | U02575 | 61.405,21 | 0,00 | 0,00 | 0,00 | 0,00 | 61.405,21 |
| U02575 | 3190002278 | 2 | 09 | 09 | 203 | 2019 | U02575 | 351.547,08 | 0,00 | 0,00 | 0,00 | 0,00 | 351.547,08 |
| U02575 | 3190002280 | 2 | 09 | 09 | 203 | 2019 | U02575 | 2.805.000,00 | 879.135,47 | 0,00 | 0,00 | 0,00 | 1.925.864,53 |
| U02575 | 3190002580 | 2 | 09 | 09 | 203 | 2019 | U02575 | 6.927.678,94 | 3.078.968,42 | 0,00 | 0,00 | 0,00 | 3.848.710,52 |
| U02575 | 3190003763 | 2 | 09 | 09 | 203 | 2019 | U02575 | 120.660,78 | 120.660,78 | 0,00 | 0,00 | 0,00 | 0,00 |
| U02575 | 3190005315 | 2 | 09 | 09 | 203 | 2019 | U02575 | 12.184.127,24 | 1.273.860,89 | 0,00 | 0,00 | 0,00 | 10.910.266,35 |
| U02575 | Tot. Anno | | | | | 2019 | | 22.450.419,25 | 5.352.625,56 | 0,00 | 0,00 | 0,00 | 17.097.793,69 |
| U02575 | 3190008453 | 2 | 09 | 09 | 203 | 2020 | U02575 | 920.556,44 | 566.496,27 | 0,00 | 0,00 | 0,00 | 354.060,17 |
| U02575 | 3200006329 | 2 | 09 | 09 | 203 | 2020 | U02575 | 93.277,38 | 0,00 | 0,00 | 0,00 | 0,00 | 93.277,38 |

**ELENCO DEI RESIDUI PASSIVI PROVENIENTI DAGLI ESERCIZI ANTERIORI A QUELLO DI COMPETENZA
DISTINTI PER ESERCIZIO E PER CAPITOLO**

| N. | CAPITOLO | | | | | | Residuo Iniziale al 01/01/2021 | Pagamenti | Riaccertamento | | | Residui Finali al 31/12/2021 | |
|---------------|----------------------|------|------|------|-------|-------------|-----------------------------------|----------------------|---------------------|-------------------|--------------------|---------------------------------|----------|
| | N. impegno | Tit. | Miss | Prog | Macro | Provenienza | | | Maggiori Impegni | Minori Impegni | Totale | | |
| | | | | | | Esercizio | | | | | | | Capitolo |
| U02575 | Tot. Anno | | | | | 2020 | 1.013.833,82 | 566.496,27 | 0,00 | 0,00 | 0,00 | 447.337,55 | |
| U02575 | Tot. Capitolo | | | | | | 23.464.253,07 | 5.919.121,83 | 0,00 | 0,00 | 0,00 | 17.545.131,24 | |
| U02578 | 3120007289 | 2 | 09 | 09 | 202 | 2012 | U02578 | 130.993,32 | 0,00 | 0,00 | 0,00 | 130.993,32 | |
| U02578 | Tot. Anno | | | | | 2012 | | 130.993,32 | 0,00 | 0,00 | 0,00 | 130.993,32 | |
| U02578 | 3140006259 | 2 | 09 | 09 | 202 | 2014 | U02578 | 5.369,40 | 0,00 | 0,00 | 0,00 | 5.369,40 | |
| U02578 | Tot. Anno | | | | | 2014 | | 5.369,40 | 0,00 | 0,00 | 0,00 | 5.369,40 | |
| | 3160006410 | 2 | 09 | 09 | 202 | 2016 | U02578 | 799.376,08 | 0,00 | 0,00 | 0,00 | 799.376,08 | |
| U02578 | Tot. Anno | | | | | 2016 | | 799.376,08 | 0,00 | 0,00 | 0,00 | 799.376,08 | |
| U02578 | 3170000090 | 2 | 09 | 09 | 202 | 2017 | U02578 | 4.817.358,82 | 0,00 | 0,00 | 0,00 | 4.817.358,82 | |
| U02578 | 3170000301 | 2 | 09 | 09 | 202 | 2017 | U02578 | 6.737.895,96 | 0,00 | 0,00 | 0,00 | 6.737.895,96 | |
| U02578 | 3170000302 | 2 | 09 | 09 | 202 | 2017 | U02578 | 799.376,14 | 0,00 | 0,00 | 0,00 | 799.376,14 | |
| U02578 | Tot. Anno | | | | | 2017 | | 12.354.630,92 | 0,00 | 0,00 | 0,00 | 12.354.630,92 | |
| U02578 | Tot. Capitolo | | | | | | | 13.290.369,72 | 0,00 | 0,00 | 0,00 | 13.290.369,72 | |
| U02582 | 3120005225 | 2 | 09 | 09 | 202 | 2012 | U02582 | 277.800,00 | 0,00 | 0,00 | 0,00 | 277.800,00 | |
| U02582 | 3120007123 | 2 | 09 | 09 | 202 | 2012 | U02582 | 9.291.236,05 | 0,00 | 0,00 | 0,00 | 9.291.236,05 | |
| U02582 | Tot. Anno | | | | | 2012 | | 9.569.036,05 | 0,00 | 0,00 | 0,00 | 9.569.036,05 | |
| U02582 | 3140006249 | 2 | 09 | 09 | 202 | 2014 | U02582 | 9.900.188,13 | 1.367.253,00 | 0,00 | -238.624,15 | 8.294.310,98 | |
| U02582 | Tot. Anno | | | | | 2014 | | 9.900.188,13 | 1.367.253,00 | 0,00 | -238.624,15 | 8.294.310,98 | |
| U02582 | 3150009834 | 2 | 09 | 09 | 202 | 2015 | U02582 | 1.298.499,18 | 427.650,39 | 0,00 | -11.971,13 | 858.877,66 | |
| U02582 | 3150009922 | 2 | 09 | 09 | 202 | 2015 | U02582 | 1.200.000,00 | 0,00 | 0,00 | 0,00 | 1.200.000,00 | |
| U02582 | Tot. Anno | | | | | 2015 | | 2.498.499,18 | 427.650,39 | 0,00 | -11.971,13 | 2.058.877,66 | |
| U02582 | 3160000161 | 2 | 09 | 09 | 202 | 2016 | U02582 | 1.153.005,28 | 0,00 | 0,00 | 0,00 | 1.153.005,28 | |
| U02582 | Tot. Anno | | | | | 2016 | | 1.153.005,28 | 0,00 | 0,00 | 0,00 | 1.153.005,28 | |
| U02582 | 3170000032 | 2 | 09 | 09 | 202 | 2017 | U02582 | 2.092.794,88 | 609.615,78 | 0,00 | -2.625,13 | 1.480.553,97 | |
| U02582 | Tot. Anno | | | | | 2017 | | 2.092.794,88 | 609.615,78 | 0,00 | -2.625,13 | 1.480.553,97 | |
| U02582 | Tot. Capitolo | | | | | | | 25.213.523,52 | 2.404.519,17 | 0,00 | -253.220,41 | 22.555.783,94 | |
| U02583 | 3180007854 | 1 | 01 | 01 | 104 | 2018 | U02583 | 526.337,87 | 56.433,54 | 0,00 | 0,00 | 469.904,33 | |
| U02583 | 3180009332 | 1 | 01 | 01 | 104 | 2018 | U02583 | 30.000,00 | 0,00 | 0,00 | 0,00 | 30.000,00 | |
| U02583 | 3180009333 | 1 | 01 | 01 | 104 | 2018 | U02583 | 9.000,00 | 0,00 | 0,00 | 0,00 | 9.000,00 | |
| U02583 | Tot. Anno | | | | | 2018 | | 565.337,87 | 56.433,54 | 0,00 | 0,00 | 508.904,33 | |
| U02583 | 3190009838 | 1 | 01 | 01 | 104 | 2019 | U02583 | 1.233.032,50 | 222.355,03 | 0,00 | -284,97 | 1.010.392,50 | |
| U02583 | 3190009867 | 1 | 01 | 01 | 104 | 2019 | U02583 | 88.700,00 | 45.000,00 | 0,00 | 0,00 | 43.700,00 | |
| U02583 | 3190009868 | 1 | 01 | 01 | 104 | 2019 | U02583 | 31.750,00 | 0,00 | 0,00 | 0,00 | 31.750,00 | |
| U02583 | 3190009869 | 1 | 01 | 01 | 104 | 2019 | U02583 | 6.400,00 | 0,00 | 0,00 | 0,00 | 6.400,00 | |
| U02583 | 3190009891 | 1 | 01 | 01 | 104 | 2019 | U02583 | 28.500,00 | 0,00 | 0,00 | 0,00 | 28.500,00 | |
| U02583 | Tot. Anno | | | | | 2019 | | 1.388.382,50 | 267.355,03 | 0,00 | -284,97 | 1.120.742,50 | |
| U02583 | 3200003056 | 1 | 01 | 01 | 104 | 2020 | U02583 | 14.000,00 | 0,00 | 0,00 | 0,00 | 14.000,00 | |
| U02583 | 3200008282 | 1 | 01 | 01 | 104 | 2020 | U02583 | 283.994,00 | 6.400,00 | 0,00 | 0,00 | 277.594,00 | |
| U02583 | Tot. Anno | | | | | 2020 | | 297.994,00 | 6.400,00 | 0,00 | 0,00 | 291.594,00 | |
| U02583 | Tot. Capitolo | | | | | | | 2.251.714,37 | 330.188,57 | 0,00 | -284,97 | 1.921.240,83 | |
| U02587 | 3160000158 | 2 | 08 | 03 | 203 | 2016 | U02587 | 114.242,03 | 0,00 | 0,00 | 0,00 | 114.242,03 | |
| U02587 | 3160006364 | 2 | 08 | 03 | 203 | 2016 | U02587 | 2.500.000,00 | 0,00 | 0,00 | 0,00 | 2.500.000,00 | |
| U02587 | 3160006365 | 2 | 08 | 03 | 203 | 2016 | U02587 | 305.160,93 | 0,00 | 0,00 | 0,00 | 305.160,93 | |
| U02587 | 3160007643 | 2 | 08 | 03 | 203 | 2016 | U02587 | 286.983,25 | 0,00 | 0,00 | -286.983,25 | 0,00 | |
| U02587 | Tot. Anno | | | | | 2016 | | 3.206.386,21 | 0,00 | 0,00 | -286.983,25 | 2.919.402,96 | |
| U02587 | 3180009189 | 2 | 08 | 03 | 203 | 2018 | U02587 | 3.291.912,12 | 404.693,53 | 0,00 | -593.955,25 | 2.293.263,34 | |

**ELENCO DEI RESIDUI PASSIVI PROVENIENTI DAGLI ESERCIZI ANTERIORI A QUELLO DI COMPETENZA
DISTINTI PER ESERCIZIO E PER CAPITOLO**

| N. | CAPITOLO | | | | | Residuo Iniziale al 01/01/2021 | Pagamenti | Riaccertamento | | | Residui Finali al 31/12/2021 | | |
|---------------|----------------------|------|------|------|-------|-----------------------------------|-----------|----------------------|---------------------|---------------------|---------------------------------|----------------------|----------------------|
| | N. impegno | Tit. | Miss | Prog | Macro | | | Provenienza | | Maggiori Impegni | | Minori Impegni | Totale |
| | | | | | | | | Esercizio | Capitolo | | | | |
| U02587 | 3180009190 | 2 | 08 | 03 | 203 | 2018 | U02587 | 1.208.087,88 | 0,00 | 0,00 | 0,00 | 1.208.087,88 | |
| U02587 | 3180009191 | 2 | 08 | 03 | 203 | 2018 | U02587 | 2.000.000,00 | 0,00 | 0,00 | 0,00 | 2.000.000,00 | |
| U02587 | 3180009192 | 2 | 08 | 03 | 203 | 2018 | U02587 | 3.245.326,85 | 1.442.367,49 | 0,00 | 0,00 | 1.802.959,36 | |
| U02587 | Tot. Anno | | | | | 2018 | | 9.745.326,85 | 1.847.061,02 | 0,00 | -593.955,25 | -593.955,25 | 7.304.310,58 |
| U02587 | Tot. Capitolo | | | | | | | 12.951.713,06 | 1.847.061,02 | 0,00 | -880.938,50 | -880.938,50 | 10.223.713,54 |
| U02592 | 3120005742 | 2 | 09 | 09 | 203 | 2012 | U02592 | 65.531,67 | 0,00 | 0,00 | 0,00 | 65.531,67 | |
| U02592 | Tot. Anno | | | | | 2012 | | 65.531,67 | 0,00 | 0,00 | 0,00 | 65.531,67 | |
| U02592 | 3130005923 | 2 | 09 | 09 | 203 | 2013 | U02592 | 18.545.344,98 | 2.542.339,69 | 0,00 | 0,00 | 16.003.005,29 | |
| U02592 | Tot. Anno | | | | | 2013 | | 18.545.344,98 | 2.542.339,69 | 0,00 | 0,00 | 16.003.005,29 | |
| U02592 | 316000320 | 2 | 09 | 09 | 203 | 2016 | U02592 | 1.334.286,70 | 0,00 | 0,00 | 0,00 | 1.334.286,70 | |
| U02592 | Tot. Anno | | | | | 2016 | | 1.334.286,70 | 0,00 | 0,00 | 0,00 | 1.334.286,70 | |
| U02592 | 3170000004 | 2 | 09 | 09 | 203 | 2017 | U02592 | 1.466.707,62 | 113.969,01 | 0,00 | 0,00 | 1.352.738,61 | |
| U02592 | 3170000028 | 2 | 09 | 09 | 203 | 2017 | U02592 | 2.295.702,20 | 0,00 | 0,00 | 0,00 | 2.295.702,20 | |
| U02592 | 3170000068 | 2 | 09 | 09 | 203 | 2017 | U02592 | 3.494.835,87 | 161.709,60 | 0,00 | 0,00 | 3.333.126,27 | |
| U02592 | Tot. Anno | | | | | 2017 | | 7.257.245,69 | 275.678,61 | 0,00 | 0,00 | 6.981.567,08 | |
| U02592 | 3170005566 | 2 | 09 | 09 | 203 | 2018 | U02592 | 8.218.920,09 | 75.000,00 | 0,00 | 0,00 | 8.143.920,09 | |
| U02592 | 3180000027 | 2 | 09 | 09 | 203 | 2018 | U02592 | 4.470.181,75 | 0,00 | 0,00 | 0,00 | 4.470.181,75 | |
| U02592 | 3180000028 | 2 | 09 | 09 | 203 | 2018 | U02592 | 5.230.552,90 | 175.460,39 | 0,00 | 0,00 | 5.055.092,51 | |
| U02592 | 3180001466 | 2 | 09 | 09 | 203 | 2018 | U02592 | 4.854.906,76 | 558.845,02 | 0,00 | 0,00 | 4.296.061,74 | |
| U02592 | Tot. Anno | | | | | 2018 | | 22.774.561,50 | 809.305,41 | 0,00 | 0,00 | 21.965.256,09 | |
| U02592 | Tot. Capitolo | | | | | | | 49.976.970,54 | 3.627.323,71 | 0,00 | 0,00 | 46.349.646,83 | |
| U02594 | 3170006288 | 2 | 09 | 01 | 203 | 2019 | U02594 | 66.041.492,56 | 0,00 | 0,00 | 0,00 | 66.041.492,56 | |
| U02594 | Tot. Anno | | | | | 2019 | | 66.041.492,56 | 0,00 | 0,00 | 0,00 | 66.041.492,56 | |
| U02594 | Tot. Capitolo | | | | | | | 66.041.492,56 | 0,00 | 0,00 | 0,00 | 66.041.492,56 | |
| U02610 | 3090009104 | 2 | 11 | 03 | 203 | 2009 | U02610 | 3.592.723,49 | 0,00 | 0,00 | -3.592.723,49 | 0,00 | |
| U02610 | Tot. Anno | | | | | 2009 | | 3.592.723,49 | 0,00 | 0,00 | -3.592.723,49 | 0,00 | |
| U02610 | Tot. Capitolo | | | | | | | 3.592.723,49 | 0,00 | 0,00 | -3.592.723,49 | 0,00 | |
| U02614 | 3100001793 | 2 | 09 | 09 | 203 | 2010 | U02614 | 346.355,95 | 0,00 | 0,00 | 0,00 | 346.355,95 | |
| U02614 | Tot. Anno | | | | | 2010 | | 346.355,95 | 0,00 | 0,00 | 0,00 | 346.355,95 | |
| U02614 | 3140003385 | 2 | 09 | 09 | 203 | 2014 | U02614 | 460.010,06 | 0,00 | 0,00 | 0,00 | 460.010,06 | |
| U02614 | Tot. Anno | | | | | 2014 | | 460.010,06 | 0,00 | 0,00 | 0,00 | 460.010,06 | |
| U02614 | 3150000690 | 2 | 09 | 09 | 203 | 2015 | U02614 | 266.568,57 | 0,00 | 0,00 | 0,00 | 266.568,57 | |
| U02614 | Tot. Anno | | | | | 2015 | | 266.568,57 | 0,00 | 0,00 | 0,00 | 266.568,57 | |
| U02614 | Tot. Capitolo | | | | | | | 1.072.934,58 | 0,00 | 0,00 | 0,00 | 1.072.934,58 | |
| U02618 | 3100005638 | 2 | 05 | 03 | 203 | 2010 | U02618 | 105.000,00 | 0,00 | 0,00 | 0,00 | 105.000,00 | |
| U02618 | Tot. Anno | | | | | 2010 | | 105.000,00 | 0,00 | 0,00 | 0,00 | 105.000,00 | |
| U02618 | 3120003587 | 2 | 05 | 03 | 203 | 2012 | U02618 | 77.840,87 | 0,00 | 0,00 | 0,00 | 77.840,87 | |
| U02618 | 3120003755 | 2 | 05 | 03 | 203 | 2012 | U02618 | 1.306,91 | 0,00 | 0,00 | 0,00 | 1.306,91 | |
| U02618 | Tot. Anno | | | | | 2012 | | 79.147,78 | 0,00 | 0,00 | 0,00 | 79.147,78 | |
| U02618 | Tot. Capitolo | | | | | | | 184.147,78 | 0,00 | 0,00 | 0,00 | 184.147,78 | |
| U02622 | 3100001719 | 2 | 07 | 02 | 203 | 2010 | U02622 | 12.924,99 | 0,00 | 0,00 | -12.924,99 | 0,00 | |
| U02622 | Tot. Anno | | | | | 2010 | | 12.924,99 | 0,00 | 0,00 | -12.924,99 | 0,00 | |
| U02622 | 3120000139 | 2 | 07 | 02 | 203 | 2012 | U02622 | 9.200,00 | 0,00 | 0,00 | 0,00 | 9.200,00 | |
| U02622 | Tot. Anno | | | | | 2012 | | 9.200,00 | 0,00 | 0,00 | 0,00 | 9.200,00 | |
| U02622 | Tot. Capitolo | | | | | | | 22.124,99 | 0,00 | 0,00 | -12.924,99 | 9.200,00 | |

**ELENCO DEI RESIDUI PASSIVI PROVENIENTI DAGLI ESERCIZI ANTERIORI A QUELLO DI COMPETENZA
DISTINTI PER ESERCIZIO E PER CAPITOLO**

| N. | CAPITOLO | | | | | | Residuo Iniziale al 01/01/2021 | Pagamenti | Riaccertamento | | | Residui Finali al 31/12/2021 | |
|---------------|----------------------|------|------|------|-------|-------------|-----------------------------------|---------------------|---------------------|-------------------|--------------------|---------------------------------|---------------------|
| | N. impegno | Tit. | Miss | Prog | Macro | Provenienza | | | Maggiori Impegni | Minori Impegni | Totale | | |
| | | | | | | Esercizio | | | | | | | Capitolo |
| U02650 | 3140002421 | 2 | 10 | 06 | 203 | 2014 | U02650 | 376.679,98 | 0,00 | 0,00 | -376.679,98 | -376.679,98 | 0,00 |
| U02650 | Tot. Anno | | | | | 2014 | | 376.679,98 | 0,00 | 0,00 | -376.679,98 | -376.679,98 | 0,00 |
| U02650 | Tot. Capitolo | | | | | | | 376.679,98 | 0,00 | 0,00 | -376.679,98 | -376.679,98 | 0,00 |
| U02652 | 3110004402 | 2 | 10 | 06 | 203 | 2011 | U02652 | 240.154,15 | 0,00 | 0,00 | -240.154,15 | -240.154,15 | 0,00 |
| U02652 | Tot. Anno | | | | | 2011 | | 240.154,15 | 0,00 | 0,00 | -240.154,15 | -240.154,15 | 0,00 |
| U02652 | Tot. Capitolo | | | | | | | 240.154,15 | 0,00 | 0,00 | -240.154,15 | -240.154,15 | 0,00 |
| | 3140002504 | 2 | 12 | 10 | 203 | 2014 | U02676 | 0,00 | 0,00 | 0,00 | 0,00 | 0,00 | 1.807,53 |
| U02676 | Tot. Anno | | | | | 2014 | | 1.807,53 | 0,00 | 0,00 | 0,00 | 0,00 | 1.807,53 |
| U02676 | 3150002149 | 2 | 12 | 10 | 203 | 2015 | U02676 | 1.382.356,85 | 0,00 | 0,00 | 0,00 | 0,00 | 1.382.356,85 |
| U02676 | Tot. Anno | | | | | 2015 | | 1.382.356,85 | 0,00 | 0,00 | 0,00 | 0,00 | 1.382.356,85 |
| U02676 | Tot. Capitolo | | | | | | | 1.384.164,38 | 0,00 | 0,00 | 0,00 | 0,00 | 1.384.164,38 |
| U02700 | 3150003437 | 2 | 01 | 12 | 203 | 2015 | U02700 | 23.606,82 | 0,00 | 0,00 | 0,00 | 0,00 | 23.606,82 |
| U02700 | 3150003520 | 2 | 01 | 12 | 203 | 2015 | U02700 | 61.822,75 | 0,00 | 0,00 | 0,00 | 0,00 | 61.822,75 |
| U02700 | 3150003586 | 2 | 01 | 12 | 203 | 2015 | U02700 | 8.534,93 | 0,00 | 0,00 | 0,00 | 0,00 | 8.534,93 |
| U02700 | 3150003609 | 2 | 01 | 12 | 203 | 2015 | U02700 | 72.789,38 | 0,00 | 0,00 | 0,00 | 0,00 | 72.789,38 |
| U02700 | 3150003701 | 2 | 01 | 12 | 203 | 2015 | U02700 | 232.724,52 | 0,00 | 0,00 | 0,00 | 0,00 | 232.724,52 |
| U02700 | 3150003702 | 2 | 01 | 12 | 203 | 2015 | U02700 | 6.956,95 | 0,00 | 0,00 | 0,00 | 0,00 | 6.956,95 |
| U02700 | 3150003724 | 2 | 01 | 12 | 203 | 2015 | U02700 | 12.300,15 | 0,00 | 0,00 | 0,00 | 0,00 | 12.300,15 |
| U02700 | 3150003781 | 2 | 01 | 12 | 203 | 2015 | U02700 | 38.952,64 | 0,00 | 0,00 | 0,00 | 0,00 | 38.952,64 |
| U02700 | 3150003856 | 2 | 01 | 12 | 203 | 2015 | U02700 | 11.580,24 | 0,00 | 0,00 | 0,00 | 0,00 | 11.580,24 |
| U02700 | 3150003861 | 2 | 01 | 12 | 203 | 2015 | U02700 | 8.205,84 | 0,00 | 0,00 | 0,00 | 0,00 | 8.205,84 |
| U02700 | 3150003864 | 2 | 01 | 12 | 203 | 2015 | U02700 | 486.715,35 | 0,00 | 0,00 | 0,00 | 0,00 | 486.715,35 |
| U02700 | 3150003866 | 2 | 01 | 12 | 203 | 2015 | U02700 | 381.083,40 | 0,00 | 0,00 | 0,00 | 0,00 | 381.083,40 |
| U02700 | 3150004055 | 2 | 01 | 12 | 203 | 2015 | U02700 | 64.963,66 | 0,00 | 0,00 | 0,00 | 0,00 | 64.963,66 |
| U02700 | 3150004076 | 2 | 01 | 12 | 203 | 2015 | U02700 | 113.901,27 | 0,00 | 0,00 | 0,00 | 0,00 | 113.901,27 |
| U02700 | 3150004127 | 2 | 01 | 12 | 203 | 2015 | U02700 | 9.604,54 | 0,00 | 0,00 | 0,00 | 0,00 | 9.604,54 |
| U02700 | 3150004242 | 2 | 01 | 12 | 203 | 2015 | U02700 | 7.417,88 | 0,00 | 0,00 | 0,00 | 0,00 | 7.417,88 |
| U02700 | Tot. Anno | | | | | 2015 | | 1.541.160,32 | 0,00 | 0,00 | 0,00 | 0,00 | 1.541.160,32 |
| U02700 | Tot. Capitolo | | | | | | | 1.541.160,32 | 0,00 | 0,00 | 0,00 | 0,00 | 1.541.160,32 |
| U02708 | 3190009524 | 2 | 14 | 05 | 203 | 2019 | U02708 | 974.995,63 | 974.995,63 | 0,00 | 0,00 | 0,00 | 0,00 |
| U02708 | Tot. Anno | | | | | 2019 | | 974.995,63 | 974.995,63 | 0,00 | 0,00 | 0,00 | 0,00 |
| U02708 | Tot. Capitolo | | | | | | | 974.995,63 | 974.995,63 | 0,00 | 0,00 | 0,00 | 0,00 |
| U02711 | 3120006456 | 2 | 14 | 05 | 203 | 2012 | U02624 | 67.913,54 | 0,00 | 0,00 | 0,00 | 0,00 | 67.913,54 |
| U02711 | Tot. Anno | | | | | 2012 | | 67.913,54 | 0,00 | 0,00 | 0,00 | 0,00 | 67.913,54 |
| U02711 | Tot. Capitolo | | | | | | | 67.913,54 | 0,00 | 0,00 | 0,00 | 0,00 | 67.913,54 |
| U02719 | 3150003653 | 2 | 14 | 05 | 203 | 2015 | U02719 | 398.718,46 | 0,00 | 0,00 | 0,00 | 0,00 | 398.718,46 |
| U02719 | Tot. Anno | | | | | 2015 | | 398.718,46 | 0,00 | 0,00 | 0,00 | 0,00 | 398.718,46 |
| U02719 | Tot. Capitolo | | | | | | | 398.718,46 | 0,00 | 0,00 | 0,00 | 0,00 | 398.718,46 |
| U02727 | 3150007586 | 2 | 14 | 05 | 203 | 2015 | U02727 | 213.285,00 | 0,00 | 0,00 | 0,00 | 0,00 | 213.285,00 |
| U02727 | Tot. Anno | | | | | 2015 | | 213.285,00 | 0,00 | 0,00 | 0,00 | 0,00 | 213.285,00 |
| U02727 | Tot. Capitolo | | | | | | | 213.285,00 | 0,00 | 0,00 | 0,00 | 0,00 | 213.285,00 |
| U02730 | 3140002494 | 2 | 14 | 05 | 203 | 2014 | U02730 | 773.895,75 | 0,00 | 0,00 | -773.895,75 | -773.895,75 | 0,00 |
| U02730 | Tot. Anno | | | | | 2014 | | 773.895,75 | 0,00 | 0,00 | -773.895,75 | -773.895,75 | 0,00 |
| U02730 | Tot. Capitolo | | | | | | | 773.895,75 | 0,00 | 0,00 | -773.895,75 | -773.895,75 | 0,00 |
| U02763 | 3120004199 | 2 | 10 | 06 | 203 | 2012 | U02650 | 8.139,89 | 0,00 | 0,00 | -8.139,89 | -8.139,89 | 0,00 |
| U02763 | Tot. Anno | | | | | 2012 | | 8.139,89 | 0,00 | 0,00 | -8.139,89 | -8.139,89 | 0,00 |

ELENCO DEI RESIDUI PASSIVI PROVENIENTI DAGLI ESERCIZI ANTERIORI A QUELLO DI COMPETENZA
DISTINTI PER ESERCIZIO E PER CAPITOLO

| N. | CAPITOLO | | | | | | Residuo Iniziale al 01/01/2021 | Pagamenti | Riaccertamento | | | Residui Finali al 31/12/2021 | |
|---------------|----------------------|------|------|------|-------------|-------------|-----------------------------------|---------------------|---------------------|----------------------|----------------------|---------------------------------|----------|
| | N. impegno | Tit. | Miss | Prog | Macro | Provenienza | | | Maggiori Impegni | Minori Impegni | Totale | | |
| | | | | | | Esercizio | | | | | | | Capitolo |
| U02763 | Tot. Capitolo | | | | | | 8.139,89 | 0,00 | 0,00 | -8.139,89 | -8.139,89 | 0,00 | |
| U02802 | 3140007313 | 218 | 01 | 203 | 2014 | U02802 | 543.533,00 | 0,00 | 0,00 | -543.533,00 | -543.533,00 | 0,00 | |
| U02802 | 3140007347 | 218 | 01 | 203 | 2014 | U02802 | 138.296,95 | 0,00 | 0,00 | -138.296,95 | -138.296,95 | 0,00 | |
| U02802 | Tot. Anno | | | | 2014 | | 681.829,95 | 0,00 | 0,00 | -681.829,95 | -681.829,95 | 0,00 | |
| U02802 | Tot. Capitolo | | | | | | 681.829,95 | 0,00 | 0,00 | -681.829,95 | -681.829,95 | 0,00 | |
| | 3140007314 | 218 | 01 | 203 | 2014 | U02803 | 9.266,99 | 0,00 | 0,00 | -9.266,99 | -9.266,99 | 0,00 | |
| | 3140007348 | 218 | 01 | 203 | 2014 | U02803 | 2.094,87 | 0,00 | 0,00 | -2.094,87 | -2.094,87 | 0,00 | |
| U02803 | Tot. Anno | | | | 2014 | | 11.361,86 | 0,00 | 0,00 | -11.361,86 | -11.361,86 | 0,00 | |
| U02803 | Tot. Capitolo | | | | | | 11.361,86 | 0,00 | 0,00 | -11.361,86 | -11.361,86 | 0,00 | |
| U02837 | 3110004417 | 210 | 06 | 203 | 2011 | U02654 | 12.476.661,52 | 0,00 | 0,00 | 0,00 | 0,00 | 12.476.661,52 | |
| U02837 | Tot. Anno | | | | 2011 | | 12.476.661,52 | 0,00 | 0,00 | 0,00 | 0,00 | 12.476.661,52 | |
| U02837 | Tot. Capitolo | | | | | | 12.476.661,52 | 0,00 | 0,00 | 0,00 | 0,00 | 12.476.661,52 | |
| U02864 | 3150001577 | 201 | 12 | 203 | 2015 | U02864 | 44.219,95 | 0,00 | 0,00 | 0,00 | 0,00 | 44.219,95 | |
| U02864 | Tot. Anno | | | | 2015 | | 44.219,95 | 0,00 | 0,00 | 0,00 | 0,00 | 44.219,95 | |
| U02864 | Tot. Capitolo | | | | | | 44.219,95 | 0,00 | 0,00 | 0,00 | 0,00 | 44.219,95 | |
| U02875 | 3180004151 | 208 | 03 | 203 | 2018 | U02875 | 206.305,53 | 0,00 | 0,00 | -206.305,53 | -206.305,53 | 0,00 | |
| U02875 | 3180004165 | 208 | 03 | 203 | 2018 | U02875 | 93.564,61 | 0,00 | 0,00 | 0,00 | 0,00 | 93.564,61 | |
| U02875 | 3180004497 | 208 | 03 | 203 | 2018 | U02875 | 1.375.008,44 | 1.100.006,74 | 0,00 | 0,00 | 0,00 | 275.001,70 | |
| U02875 | 3180005117 | 208 | 03 | 203 | 2018 | U02875 | 290.055,43 | 232.044,35 | 0,00 | 0,00 | 0,00 | 58.011,08 | |
| U02875 | 3180005156 | 208 | 03 | 203 | 2018 | U02875 | 903.206,47 | 401.425,10 | 0,00 | 0,00 | 0,00 | 501.781,37 | |
| U02875 | 3180005421 | 208 | 03 | 203 | 2018 | U02875 | 377.446,32 | 56.109,17 | 0,00 | -321.337,15 | -321.337,15 | 0,00 | |
| U02875 | 3180005997 | 208 | 03 | 203 | 2018 | U02875 | 2.421.093,07 | 0,00 | 0,00 | 0,00 | 0,00 | 2.421.093,07 | |
| U02875 | 3180006022 | 208 | 03 | 203 | 2018 | U02875 | 1.125,22 | 0,00 | 0,00 | -1.125,22 | -1.125,22 | 0,00 | |
| U02875 | 3180006130 | 208 | 03 | 203 | 2018 | U02875 | 547.445,81 | 319.000,00 | 0,00 | 0,00 | 0,00 | 228.445,81 | |
| U02875 | 3180006133 | 208 | 03 | 203 | 2018 | U02875 | 611.366,57 | 376.225,58 | 0,00 | 0,00 | 0,00 | 235.140,99 | |
| U02875 | 3180006134 | 208 | 03 | 203 | 2018 | U02875 | 44.991,72 | 43.198,75 | 0,00 | -1.792,97 | -1.792,97 | 0,00 | |
| U02875 | 3180006169 | 208 | 03 | 203 | 2018 | U02875 | 3.426.442,73 | 806.221,82 | 0,00 | 0,00 | 0,00 | 2.620.220,91 | |
| U02875 | 3180007346 | 208 | 03 | 203 | 2018 | U02875 | 217.799,13 | 0,00 | 0,00 | -217.799,13 | -217.799,13 | 0,00 | |
| U02875 | 3180007834 | 208 | 03 | 203 | 2018 | U02875 | 1.256.011,10 | 159.213,04 | 0,00 | -20.217,12 | -20.217,12 | 1.076.580,94 | |
| U02875 | 3180008028 | 208 | 03 | 203 | 2018 | U02875 | 1.538.905,44 | 0,00 | 0,00 | 0,00 | 0,00 | 1.538.905,44 | |
| U02875 | 3180008055 | 208 | 03 | 203 | 2018 | U02875 | 481.248,02 | 0,00 | 0,00 | -237,82 | -237,82 | 481.010,20 | |
| U02875 | 3180008137 | 208 | 03 | 203 | 2018 | U02875 | 10.489.817,78 | 2.696.277,74 | 0,00 | -126.655,59 | -126.655,59 | 7.666.884,45 | |
| U02875 | 3180008141 | 208 | 03 | 203 | 2018 | U02875 | 15.718.071,81 | 3.358.139,53 | 0,00 | -819.006,28 | -819.006,28 | 11.540.926,00 | |
| U02875 | Tot. Anno | | | | 2018 | | 39.999.905,20 | 9.547.861,82 | 0,00 | -1.714.476,81 | -1.714.476,81 | 28.737.566,57 | |
| U02875 | Tot. Capitolo | | | | | | 39.999.905,20 | 9.547.861,82 | 0,00 | -1.714.476,81 | -1.714.476,81 | 28.737.566,57 | |
| U02876 | 3180008136 | 208 | 03 | 203 | 2018 | U02876 | 1.482.296,96 | 0,00 | 0,00 | 0,00 | 0,00 | 1.482.296,96 | |
| U02876 | Tot. Anno | | | | 2018 | | 1.482.296,96 | 0,00 | 0,00 | 0,00 | 0,00 | 1.482.296,96 | |
| U02876 | Tot. Capitolo | | | | | | 1.482.296,96 | 0,00 | 0,00 | 0,00 | 0,00 | 1.482.296,96 | |
| U02877 | 3180004941 | 208 | 03 | 202 | 2018 | U02877 | 3.947.031,20 | 0,00 | 0,00 | 0,00 | 0,00 | 3.947.031,20 | |
| U02877 | Tot. Anno | | | | 2018 | | 3.947.031,20 | 0,00 | 0,00 | 0,00 | 0,00 | 3.947.031,20 | |
| U02877 | Tot. Capitolo | | | | | | 3.947.031,20 | 0,00 | 0,00 | 0,00 | 0,00 | 3.947.031,20 | |
| U02878 | 3180005191 | 208 | 03 | 202 | 2018 | U02878 | 1.123,84 | 0,00 | 0,00 | -1.123,84 | -1.123,84 | 0,00 | |
| U02878 | Tot. Anno | | | | 2018 | | 1.123,84 | 0,00 | 0,00 | -1.123,84 | -1.123,84 | 0,00 | |
| U02878 | Tot. Capitolo | | | | | | 1.123,84 | 0,00 | 0,00 | -1.123,84 | -1.123,84 | 0,00 | |
| U02884 | 3180002036 | 209 | 09 | 203 | 2018 | U02884 | 1.951.875,66 | 929.748,21 | 0,00 | 0,00 | 0,00 | 1.022.127,45 | |
| U02884 | Tot. Anno | | | | 2018 | | 1.951.875,66 | 929.748,21 | 0,00 | 0,00 | 0,00 | 1.022.127,45 | |

ELENCO DEI RESIDUI PASSIVI PROVENIENTI DAGLI ESERCIZI ANTERIORI A QUELLO DI COMPETENZA
DISTINTI PER ESERCIZIO E PER CAPITOLOBOLLETTINO UFFICIALE
della REGIONE CAMPANIA

| N. | CAPITOLO | | | | | | Residuo Iniziale al 01/01/2021 | Pagamenti | Riaccertamento | | | Residui Finali al 31/12/2021 | |
|---------------|----------------------|------|------|------|-------|-------------|-----------------------------------|----------------------|----------------------|-------------------|----------------|---------------------------------|----------------------|
| | N. impegno | Tit. | Miss | Prog | Macro | Provenienza | | | Maggiori Impegni | Minori Impegni | Totale | | |
| | | | | | | Esercizio | | | | | | | Capitolo |
| U02884 | Tot. Capitolo | | | | | | 1.951.875,66 | 929.748,21 | 0,00 | 0,00 | 0,00 | 1.022.127,45 | |
| U02898 | 3160003409 | 2 | 01 | 12 | 202 | 2016 | U02898 | 5.498,12 | 5.311,60 | 0,00 | -186,52 | -186,52 | 0,00 |
| U02898 | Tot. Anno | | | | | 2016 | | 5.498,12 | 5.311,60 | 0,00 | -186,52 | -186,52 | 0,00 |
| U02898 | 3200001547 | 2 | 01 | 12 | 202 | 2020 | U02898 | 30.654,04 | 30.654,04 | 0,00 | 0,00 | 0,00 | 0,00 |
| U02898 | 3200001654 | 2 | 01 | 12 | 202 | 2020 | U02898 | 182.562,14 | 182.562,14 | 0,00 | 0,00 | 0,00 | 0,00 |
| U02898 | 3200006978 | 2 | 01 | 12 | 202 | 2020 | U02898 | 105.353,10 | 105.353,10 | 0,00 | 0,00 | 0,00 | 0,00 |
| U02898 | Tot. Anno | | | | | 2020 | | 311.569,28 | 311.569,28 | 0,00 | 0,00 | 0,00 | 0,00 |
| U02898 | Tot. Capitolo | | | | | | | 324.067,40 | 323.880,88 | 0,00 | -186,52 | -186,52 | 0,00 |
| U02899 | 3160002053 | 2 | 08 | 03 | 203 | 2016 | U02899 | 1.025.280,29 | 0,00 | 0,00 | 0,00 | 0,00 | 1.025.280,29 |
| U02899 | 3160002057 | 2 | 08 | 03 | 203 | 2016 | U02899 | 8.879.513,21 | 8.331.754,55 | 0,00 | 0,00 | 0,00 | 547.758,66 |
| U02899 | 3160002061 | 2 | 08 | 03 | 203 | 2016 | U02899 | 725.874,95 | 725.874,95 | 0,00 | 0,00 | 0,00 | 0,00 |
| U02899 | 3160002071 | 2 | 08 | 03 | 203 | 2016 | U02899 | 1.600.265,32 | 0,00 | 0,00 | 0,00 | 0,00 | 1.600.265,32 |
| U02899 | 3160002078 | 2 | 08 | 03 | 203 | 2016 | U02899 | 626.580,07 | 0,00 | 0,00 | 0,00 | 0,00 | 626.580,07 |
| U02899 | 3160002079 | 2 | 08 | 03 | 203 | 2016 | U02899 | 957.743,21 | 0,00 | 0,00 | 0,00 | 0,00 | 957.743,21 |
| U02899 | Tot. Anno | | | | | 2016 | | 13.815.257,05 | 9.057.629,50 | 0,00 | 0,00 | 0,00 | 4.757.627,55 |
| U02899 | 3180003968 | 2 | 08 | 03 | 203 | 2019 | U02899 | 15.448.523,09 | 7.965.131,17 | 0,00 | 0,00 | 0,00 | 7.483.391,92 |
| U02899 | 3180004450 | 2 | 08 | 03 | 203 | 2019 | U02899 | 485.447,68 | 0,00 | 0,00 | 0,00 | 0,00 | 485.447,68 |
| U02899 | 3180004453 | 2 | 08 | 03 | 203 | 2019 | U02899 | 1.290.941,52 | 435.196,42 | 0,00 | 0,00 | 0,00 | 855.745,10 |
| U02899 | 3190001327 | 2 | 08 | 03 | 203 | 2019 | U02899 | 3.220.510,61 | 0,00 | 0,00 | 0,00 | 0,00 | 3.220.510,61 |
| U02899 | Tot. Anno | | | | | 2019 | | 20.445.422,90 | 8.400.327,59 | 0,00 | 0,00 | 0,00 | 12.045.095,31 |
| U02899 | Tot. Capitolo | | | | | | | 34.260.679,95 | 17.457.957,09 | 0,00 | 0,00 | 0,00 | 16.802.722,86 |
| U02905 | 3150008100 | 2 | 01 | 12 | 203 | 2015 | U02905 | 54.697,82 | 0,00 | 0,00 | 0,00 | 0,00 | 54.697,82 |
| U02905 | 3150008101 | 2 | 01 | 12 | 203 | 2015 | U02905 | 34.295,36 | 0,00 | 0,00 | 0,00 | 0,00 | 34.295,36 |
| U02905 | 3150008103 | 2 | 01 | 12 | 203 | 2015 | U02905 | 34.295,36 | 0,00 | 0,00 | 0,00 | 0,00 | 34.295,36 |
| U02905 | 3150008104 | 2 | 01 | 12 | 203 | 2015 | U02905 | 42.909,20 | 0,00 | 0,00 | 0,00 | 0,00 | 42.909,20 |
| U02905 | 3150008105 | 2 | 01 | 12 | 203 | 2015 | U02905 | 32.676,50 | 0,00 | 0,00 | 0,00 | 0,00 | 32.676,50 |
| U02905 | 3150008108 | 2 | 01 | 12 | 203 | 2015 | U02905 | 256.904,38 | 0,00 | 0,00 | 0,00 | 0,00 | 256.904,38 |
| U02905 | 3150008110 | 2 | 01 | 12 | 203 | 2015 | U02905 | 12.401,79 | 0,00 | 0,00 | 0,00 | 0,00 | 12.401,79 |
| U02905 | 3150008111 | 2 | 01 | 12 | 203 | 2015 | U02905 | 10.198,48 | 0,00 | 0,00 | 0,00 | 0,00 | 10.198,48 |
| U02905 | 3150008113 | 2 | 01 | 12 | 203 | 2015 | U02905 | 501,93 | 0,00 | 0,00 | 0,00 | 0,00 | 501,93 |
| U02905 | 3150008114 | 2 | 01 | 12 | 203 | 2015 | U02905 | 38.359,78 | 0,00 | 0,00 | 0,00 | 0,00 | 38.359,78 |
| U02905 | 3150008115 | 2 | 01 | 12 | 203 | 2015 | U02905 | 30.507,94 | 0,00 | 0,00 | 0,00 | 0,00 | 30.507,94 |
| U02905 | 3150008116 | 2 | 01 | 12 | 203 | 2015 | U02905 | 426.781,02 | 0,00 | 0,00 | 0,00 | 0,00 | 426.781,02 |
| U02905 | 3150008118 | 2 | 01 | 12 | 203 | 2015 | U02905 | 43.045,26 | 0,00 | 0,00 | 0,00 | 0,00 | 43.045,26 |
| U02905 | 3150008119 | 2 | 01 | 12 | 203 | 2015 | U02905 | 8.400,00 | 0,00 | 0,00 | 0,00 | 0,00 | 8.400,00 |
| U02905 | 3150008120 | 2 | 01 | 12 | 203 | 2015 | U02905 | 60.000,00 | 0,00 | 0,00 | 0,00 | 0,00 | 60.000,00 |
| U02905 | 3150008121 | 2 | 01 | 12 | 203 | 2015 | U02905 | 30.000,00 | 0,00 | 0,00 | 0,00 | 0,00 | 30.000,00 |
| U02905 | Tot. Anno | | | | | 2015 | | 1.115.974,82 | 0,00 | 0,00 | 0,00 | 0,00 | 1.115.974,82 |
| U02905 | Tot. Capitolo | | | | | | | 1.115.974,82 | 0,00 | 0,00 | 0,00 | 0,00 | 1.115.974,82 |
| U02907 | 3150008411 | 2 | 01 | 12 | 203 | 2015 | U02907 | 607.560,00 | 0,00 | 0,00 | 0,00 | 0,00 | 607.560,00 |
| U02907 | Tot. Anno | | | | | 2015 | | 607.560,00 | 0,00 | 0,00 | 0,00 | 0,00 | 607.560,00 |
| U02907 | Tot. Capitolo | | | | | | | 607.560,00 | 0,00 | 0,00 | 0,00 | 0,00 | 607.560,00 |
| U02910 | 3160006357 | 2 | 01 | 12 | 203 | 2016 | U02910 | 8.739.052,14 | 0,00 | 0,00 | 0,00 | 0,00 | 8.739.052,14 |
| U02910 | 3160007292 | 2 | 01 | 12 | 203 | 2016 | U02910 | 1.287.511,70 | 0,00 | 0,00 | 0,00 | 0,00 | 1.287.511,70 |
| U02910 | Tot. Anno | | | | | 2016 | | 10.026.563,84 | 0,00 | 0,00 | 0,00 | 0,00 | 10.026.563,84 |
| U02910 | Tot. Capitolo | | | | | | | 10.026.563,84 | 0,00 | 0,00 | 0,00 | 0,00 | 10.026.563,84 |

ELENCO DEI RESIDUI PASSIVI PROVENIENTI DAGLI ESERCIZI ANTERIORI A QUELLO DI COMPETENZA
DISTINTI PER ESERCIZIO E PER CAPITOLO

BOLLETTINO UFFICIALE
della REGIONE CAMPANIA

| N. | N. impegno | CAPITOLO | | | | Provenienza | | Residuo Iniziale al 01/01/2021 | Pagamenti | Riaccertamento | | | Residui Finali al 31/12/2021 |
|---------------|----------------------|----------|------|------|-------|-------------|----------|-----------------------------------|---------------------|---------------------|-------------------|-------------------|---------------------------------|
| | | Tit. | Miss | Prog | Macro | Esercizio | Capitolo | | | Maggiori Impegni | Minori Impegni | Totale | |
| | | | | | | | | | | | | | |
| U02918 | 3200001363 | 2 | 09 | 09 | 203 | 2020 | U02918 | 4.246.000,00 | 4.224.347,52 | 0,00 | 0,00 | 0,00 | 21.652,48 |
| U02918 | Tot. Anno | | | | | 2020 | | 4.246.000,00 | 4.224.347,52 | 0,00 | 0,00 | 0,00 | 21.652,48 |
| U02918 | Tot. Capitolo | | | | | | | 4.246.000,00 | 4.224.347,52 | 0,00 | 0,00 | 0,00 | 21.652,48 |
| U02920 | 3200001982 | 2 | 09 | 09 | 203 | 2020 | U02920 | 1.000.606,34 | 1.000.606,34 | 0,00 | 0,00 | 0,00 | 0,00 |
| U02920 | Tot. Anno | | | | | 2020 | | 1.000.606,34 | 1.000.606,34 | 0,00 | 0,00 | 0,00 | 0,00 |
| U02920 | Tot. Capitolo | | | | | | | 1.000.606,34 | 1.000.606,34 | 0,00 | 0,00 | 0,00 | 0,00 |
| U02921 | 3200002146 | 2 | 16 | 03 | 203 | 2020 | U02921 | 0,00 | 0,00 | 0,00 | 0,00 | 0,00 | 8.500,00 |
| U02921 | 3200002147 | 2 | 16 | 03 | 203 | 2020 | U02921 | 300.000,00 | 192.500,00 | 0,00 | 0,00 | 0,00 | 107.500,00 |
| U02921 | Tot. Anno | | | | | 2020 | | 308.500,00 | 192.500,00 | 0,00 | 0,00 | 0,00 | 116.000,00 |
| U02921 | Tot. Capitolo | | | | | | | 308.500,00 | 192.500,00 | 0,00 | 0,00 | 0,00 | 116.000,00 |
| U02922 | 3170000371 | 2 | 09 | 09 | 203 | 2017 | U02922 | 683.710,40 | 0,00 | 0,00 | 0,00 | 0,00 | 683.710,40 |
| U02922 | 3170000373 | 2 | 09 | 09 | 203 | 2017 | U02922 | 9.780,57 | 0,00 | 0,00 | 0,00 | 0,00 | 9.780,57 |
| U02922 | 3170000876 | 2 | 09 | 09 | 203 | 2017 | U02922 | 478.776,06 | 0,00 | 0,00 | 0,00 | 0,00 | 478.776,06 |
| U02922 | 3170001350 | 2 | 09 | 09 | 203 | 2017 | U02922 | 235.431,18 | 0,00 | 0,00 | 0,00 | 0,00 | 235.431,18 |
| U02922 | 3170001973 | 2 | 09 | 09 | 203 | 2017 | U02922 | 967.704,86 | 0,00 | 0,00 | 0,00 | 0,00 | 967.704,86 |
| U02922 | 3170004455 | 2 | 09 | 09 | 203 | 2017 | U02922 | 118.582,78 | 0,00 | 0,00 | 0,00 | 0,00 | 118.582,78 |
| U02922 | 3170004506 | 2 | 09 | 09 | 203 | 2017 | U02922 | 1.148.375,12 | 0,00 | 0,00 | 0,00 | 0,00 | 1.148.375,12 |
| U02922 | 3170008845 | 2 | 09 | 09 | 203 | 2017 | U02922 | 3.175.393,67 | 941.075,26 | 0,00 | -90.395,54 | -90.395,54 | 2.143.922,87 |
| U02922 | Tot. Anno | | | | | 2017 | | 6.817.754,64 | 941.075,26 | 0,00 | -90.395,54 | -90.395,54 | 5.786.283,84 |
| U02922 | 3180000671 | 2 | 09 | 09 | 203 | 2018 | U02922 | 196.884,22 | 0,00 | 0,00 | 0,00 | 0,00 | 196.884,22 |
| U02922 | 3180000672 | 2 | 09 | 09 | 203 | 2018 | U02922 | 143.425,78 | 0,00 | 0,00 | 0,00 | 0,00 | 143.425,78 |
| U02922 | 3180000673 | 2 | 09 | 09 | 203 | 2018 | U02922 | 7.064.118,52 | 12.717,56 | 0,00 | 0,00 | 0,00 | 7.051.400,96 |
| U02922 | Tot. Anno | | | | | 2018 | | 7.404.428,52 | 12.717,56 | 0,00 | 0,00 | 0,00 | 7.391.710,96 |
| U02922 | Tot. Capitolo | | | | | | | 14.222.183,16 | 953.792,82 | 0,00 | -90.395,54 | -90.395,54 | 13.177.994,80 |
| U02923 | 3200002148 | 2 | 16 | 03 | 203 | 2020 | U02923 | 6.087.361,50 | 136.813,20 | 0,00 | 0,00 | 0,00 | 5.950.548,30 |
| U02923 | Tot. Anno | | | | | 2020 | | 6.087.361,50 | 136.813,20 | 0,00 | 0,00 | 0,00 | 5.950.548,30 |
| U02923 | Tot. Capitolo | | | | | | | 6.087.361,50 | 136.813,20 | 0,00 | 0,00 | 0,00 | 5.950.548,30 |
| U02924 | 3160006869 | 2 | 09 | 09 | 203 | 2016 | U02924 | 100.363,79 | 0,00 | 0,00 | 0,00 | 0,00 | 100.363,79 |
| U02924 | 3160006870 | 2 | 09 | 09 | 203 | 2016 | U02924 | 104.879,71 | 0,00 | 0,00 | 0,00 | 0,00 | 104.879,71 |
| U02924 | 3160006871 | 2 | 09 | 09 | 203 | 2016 | U02924 | 950.000,00 | 0,00 | 0,00 | 0,00 | 0,00 | 950.000,00 |
| U02924 | Tot. Anno | | | | | 2016 | | 1.155.243,50 | 0,00 | 0,00 | 0,00 | 0,00 | 1.155.243,50 |
| U02924 | 3170002079 | 2 | 09 | 09 | 203 | 2017 | U02924 | 690.000,00 | 690.000,00 | 0,00 | 0,00 | 0,00 | 0,00 |
| U02924 | 3170002080 | 2 | 09 | 09 | 203 | 2017 | U02924 | 645.000,00 | 0,00 | 0,00 | 0,00 | 0,00 | 645.000,00 |
| U02924 | 3170002082 | 2 | 09 | 09 | 203 | 2017 | U02924 | 265.253,06 | 0,00 | 0,00 | 0,00 | 0,00 | 265.253,06 |
| U02924 | 3170002084 | 2 | 09 | 09 | 203 | 2017 | U02924 | 316.898,00 | 241.551,00 | 0,00 | 0,00 | 0,00 | 75.347,00 |
| U02924 | 3170002085 | 2 | 09 | 09 | 203 | 2017 | U02924 | 567.000,00 | 532.000,00 | 0,00 | 0,00 | 0,00 | 35.000,00 |
| U02924 | 3170002087 | 2 | 09 | 09 | 203 | 2017 | U02924 | 2.400.000,00 | 498.165,94 | 0,00 | -531.756,10 | -531.756,10 | 1.370.077,96 |
| U02924 | 3170002088 | 2 | 09 | 09 | 203 | 2017 | U02924 | 798.000,00 | 0,00 | 0,00 | 0,00 | 0,00 | 798.000,00 |
| U02924 | 3170002089 | 2 | 09 | 09 | 203 | 2017 | U02924 | 700.000,00 | 0,00 | 0,00 | 0,00 | 0,00 | 700.000,00 |
| U02924 | 3170002092 | 2 | 09 | 09 | 203 | 2017 | U02924 | 750.186,40 | 0,00 | 0,00 | 0,00 | 0,00 | 750.186,40 |
| U02924 | 3170002093 | 2 | 09 | 09 | 203 | 2017 | U02924 | 814.061,53 | 0,00 | 0,00 | 0,00 | 0,00 | 814.061,53 |
| U02924 | 3170002094 | 2 | 09 | 09 | 203 | 2017 | U02924 | 900.000,00 | 0,00 | 0,00 | 0,00 | 0,00 | 900.000,00 |
| U02924 | 3170002095 | 2 | 09 | 09 | 203 | 2017 | U02924 | 347.107,61 | 0,00 | 0,00 | 0,00 | 0,00 | 347.107,61 |
| U02924 | 3170002096 | 2 | 09 | 09 | 203 | 2017 | U02924 | 1.000.000,00 | 0,00 | 0,00 | 0,00 | 0,00 | 1.000.000,00 |
| U02924 | 3170002097 | 2 | 09 | 09 | 203 | 2017 | U02924 | 667.578,19 | 0,00 | 0,00 | 0,00 | 0,00 | 667.578,19 |
| U02924 | 3170002098 | 2 | 09 | 09 | 203 | 2017 | U02924 | 1.052.987,00 | 0,00 | 0,00 | -10.630,44 | -10.630,44 | 1.042.356,56 |

**ELENCO DEI RESIDUI PASSIVI PROVENIENTI DAGLI ESERCIZI ANTERIORI A QUELLO DI COMPETENZA
DISTINTI PER ESERCIZIO E PER CAPITOLO**

| N. | N. impegno | CAPITOLO | | | | | Residuo Iniziale al 01/01/2021 | Pagamenti | Riaccertamento | | | Residui Finali al 31/12/2021 | |
|---------------|------------------|----------|------|------|-------|-------------|-----------------------------------|----------------------|---------------------|-------------------|--------------------|---------------------------------|----------------------|
| | | Tit. | Miss | Prog | Macro | Provenienza | | | Maggiori Impegni | Minori Impegni | Totale | | |
| | | | | | | Esercizio | | | | | | | Capitolo |
| U02924 | 3170002099 | 2 | 09 | 09 | 203 | 2017 | U02924 | 700.000,00 | 0,00 | 0,00 | 0,00 | 0,00 | 700.000,00 |
| U02924 | 3170002102 | 2 | 09 | 09 | 203 | 2017 | U02924 | 1.000.000,00 | 0,00 | 0,00 | 0,00 | 0,00 | 1.000.000,00 |
| U02924 | 3170002103 | 2 | 09 | 09 | 203 | 2017 | U02924 | 994.747,92 | 0,00 | 0,00 | 0,00 | 0,00 | 994.747,92 |
| U02924 | 3170002104 | 2 | 09 | 09 | 203 | 2017 | U02924 | 700.000,00 | 116.650,30 | 0,00 | 0,00 | 0,00 | 583.349,70 |
| U02924 | 3170002105 | 2 | 09 | 09 | 203 | 2017 | U02924 | 20.637,22 | 0,00 | 0,00 | 0,00 | 0,00 | 20.637,22 |
| | 3170002106 | 2 | 09 | 09 | 203 | 2017 | U02924 | 1.422.490,71 | 849.442,38 | 0,00 | 0,00 | 0,00 | 573.048,33 |
| | 3170002107 | 2 | 09 | 09 | 203 | 2017 | U02924 | 94.000,00 | 0,00 | 0,00 | 0,00 | 0,00 | 94.000,00 |
| U02924 | 3170002108 | 2 | 09 | 09 | 203 | 2017 | U02924 | 1.800.000,00 | 326.846,96 | 0,00 | -207.867,33 | -207.867,33 | 1.265.285,71 |
| U02924 | 3170002109 | 2 | 09 | 09 | 203 | 2017 | U02924 | 375.120,28 | 375.120,28 | 0,00 | 0,00 | 0,00 | 0,00 |
| U02924 | 3170002113 | 2 | 09 | 09 | 203 | 2017 | U02924 | 1.160.132,47 | 0,00 | 0,00 | 0,00 | 0,00 | 1.160.132,47 |
| U02924 | 3170002115 | 2 | 09 | 09 | 203 | 2017 | U02924 | 1.000.000,00 | 0,00 | 0,00 | 0,00 | 0,00 | 1.000.000,00 |
| U02924 | 3170002117 | 2 | 09 | 09 | 203 | 2017 | U02924 | 128.839,21 | 128.839,21 | 0,00 | 0,00 | 0,00 | 0,00 |
| U02924 | 3170002118 | 2 | 09 | 09 | 203 | 2017 | U02924 | 317.935,91 | 0,00 | 0,00 | 0,00 | 0,00 | 317.935,91 |
| U02924 | 3170002121 | 2 | 09 | 09 | 203 | 2017 | U02924 | 570.000,00 | 260.000,00 | 0,00 | 0,00 | 0,00 | 310.000,00 |
| U02924 | 3170002124 | 2 | 09 | 09 | 203 | 2017 | U02924 | 1.255.000,00 | 0,00 | 0,00 | 0,00 | 0,00 | 1.255.000,00 |
| U02924 | 3170002125 | 2 | 09 | 09 | 203 | 2017 | U02924 | 900.641,70 | 134.125,20 | 0,00 | 0,00 | 0,00 | 766.516,50 |
| U02924 | 3170002129 | 2 | 09 | 09 | 203 | 2017 | U02924 | 754.313,88 | 556.294,16 | 0,00 | 0,00 | 0,00 | 198.019,72 |
| U02924 | 3170002131 | 2 | 09 | 09 | 203 | 2017 | U02924 | 752.498,74 | 680.554,61 | 0,00 | -0,08 | -0,08 | 71.944,05 |
| U02924 | 3170002137 | 2 | 09 | 09 | 203 | 2017 | U02924 | 1.077.500,00 | 645.000,00 | 0,00 | 0,00 | 0,00 | 432.500,00 |
| U02924 | 3170002140 | 2 | 09 | 09 | 203 | 2017 | U02924 | 1.576.066,06 | 0,00 | 0,00 | 0,00 | 0,00 | 1.576.066,06 |
| U02924 | 3170002141 | 2 | 09 | 09 | 203 | 2017 | U02924 | 5.800.000,00 | 0,00 | 0,00 | 0,00 | 0,00 | 5.800.000,00 |
| U02924 | 3170002143 | 2 | 09 | 09 | 203 | 2017 | U02924 | 1.050.000,00 | 0,00 | 0,00 | 0,00 | 0,00 | 1.050.000,00 |
| U02924 | 3170002144 | 2 | 09 | 09 | 203 | 2017 | U02924 | 803.450,15 | 803.450,15 | 0,00 | 0,00 | 0,00 | 0,00 |
| U02924 | 3170002145 | 2 | 09 | 09 | 203 | 2017 | U02924 | 731.044,56 | 0,00 | 0,00 | 0,00 | 0,00 | 731.044,56 |
| U02924 | 3170002146 | 2 | 09 | 09 | 203 | 2017 | U02924 | 247.058,28 | 0,00 | 0,00 | 0,00 | 0,00 | 247.058,28 |
| U02924 | 3170002149 | 2 | 09 | 09 | 203 | 2017 | U02924 | 204.094,07 | 0,00 | 0,00 | 0,00 | 0,00 | 204.094,07 |
| U02924 | 3170002150 | 2 | 09 | 09 | 203 | 2017 | U02924 | 735.351,61 | 0,00 | 0,00 | 0,00 | 0,00 | 735.351,61 |
| U02924 | 3170002151 | 2 | 09 | 09 | 203 | 2017 | U02924 | 91.165,81 | 0,00 | 0,00 | 0,00 | 0,00 | 91.165,81 |
| U02924 | 3170002154 | 2 | 09 | 09 | 203 | 2017 | U02924 | 2.148.179,44 | 614.817,94 | 0,00 | 0,00 | 0,00 | 1.533.361,50 |
| U02924 | 3170002156 | 2 | 09 | 09 | 203 | 2017 | U02924 | 288.350,97 | 196.480,39 | 0,00 | 0,00 | 0,00 | 91.870,58 |
| U02924 | 3170002157 | 2 | 09 | 09 | 203 | 2017 | U02924 | 700.000,00 | 0,00 | 0,00 | 0,00 | 0,00 | 700.000,00 |
| U02924 | Tot. Anno | | | | | 2017 | | 42.160.582,11 | 7.649.338,52 | 0,00 | -750.253,95 | -750.253,95 | 33.760.989,64 |
| U02924 | 3180000137 | 2 | 09 | 09 | 203 | 2018 | U02924 | 1.200.000,00 | 150.000,00 | 0,00 | 0,00 | 0,00 | 1.050.000,00 |
| U02924 | 3180000138 | 2 | 09 | 09 | 203 | 2018 | U02924 | 1.200.000,00 | 0,00 | 0,00 | 0,00 | 0,00 | 1.200.000,00 |
| U02924 | 3180000139 | 2 | 09 | 09 | 203 | 2018 | U02924 | 43.826,37 | 0,00 | 0,00 | 0,00 | 0,00 | 43.826,37 |
| U02924 | 3180000141 | 2 | 09 | 09 | 203 | 2018 | U02924 | 1.026.467,68 | 410.587,07 | 0,00 | 0,00 | 0,00 | 615.880,61 |
| U02924 | 3180000142 | 2 | 09 | 09 | 203 | 2018 | U02924 | 286.979,50 | 0,00 | 0,00 | 0,00 | 0,00 | 286.979,50 |
| U02924 | 3180000143 | 2 | 09 | 09 | 203 | 2018 | U02924 | 630.000,00 | 0,00 | 0,00 | 0,00 | 0,00 | 630.000,00 |
| U02924 | 3180000145 | 2 | 09 | 09 | 203 | 2018 | U02924 | 3.113.415,53 | 0,00 | 0,00 | 0,00 | 0,00 | 3.113.415,53 |
| U02924 | 3180000146 | 2 | 09 | 09 | 203 | 2018 | U02924 | 700.725,79 | 0,00 | 0,00 | 0,00 | 0,00 | 700.725,79 |
| U02924 | 3180000147 | 2 | 09 | 09 | 203 | 2018 | U02924 | 267.630,71 | 0,00 | 0,00 | 0,00 | 0,00 | 267.630,71 |
| U02924 | 3180000148 | 2 | 09 | 09 | 203 | 2018 | U02924 | 196.628,58 | 0,00 | 0,00 | 0,00 | 0,00 | 196.628,58 |
| U02924 | 3180000149 | 2 | 09 | 09 | 203 | 2018 | U02924 | 253.300,00 | 253.300,00 | 0,00 | 0,00 | 0,00 | 0,00 |
| U02924 | 3180000150 | 2 | 09 | 09 | 203 | 2018 | U02924 | 600.000,00 | 0,00 | 0,00 | 0,00 | 0,00 | 600.000,00 |
| U02924 | 3180000151 | 2 | 09 | 09 | 203 | 2018 | U02924 | 597.672,75 | 0,00 | 0,00 | 0,00 | 0,00 | 597.672,75 |
| U02924 | 3180000152 | 2 | 09 | 09 | 203 | 2018 | U02924 | 1.500.000,00 | 0,00 | 0,00 | 0,00 | 0,00 | 1.500.000,00 |

**ELENCO DEI RESIDUI PASSIVI PROVENIENTI DAGLI ESERCIZI ANTERIORI A QUELLO DI COMPETENZA
DISTINTI PER ESERCIZIO E PER CAPITOLO**

| N. | N. impegno | CAPITOLO | | | | Provenienza | | Residuo Iniziale al 01/01/2021 | Pagamenti | Riaccertamento | | | Residui Finali al 31/12/2021 |
|---------------|----------------------|----------|------|------|-------|-------------|----------|-----------------------------------|----------------------|---------------------|--------------------|--------------------|---------------------------------|
| | | Tit. | Miss | Prog | Macro | Esercizio | Capitolo | | | Maggiori Impegni | Minori Impegni | Totale | |
| | | | | | | | | | | | | | |
| U02924 | 3180000153 | 2 | 09 | 09 | 203 | 2018 | U02924 | 1.359.318,32 | 0,00 | 0,00 | 0,00 | 0,00 | 1.359.318,32 |
| U02924 | 3180000154 | 2 | 09 | 09 | 203 | 2018 | U02924 | 1.500.000,00 | 0,00 | 0,00 | 0,00 | 0,00 | 1.500.000,00 |
| U02924 | 3180000155 | 2 | 09 | 09 | 203 | 2018 | U02924 | 400.000,00 | 0,00 | 0,00 | 0,00 | 0,00 | 400.000,00 |
| U02924 | 3180000156 | 2 | 09 | 09 | 203 | 2018 | U02924 | 20.196,43 | 0,00 | 0,00 | 0,00 | 0,00 | 20.196,43 |
| U02924 | 3180000158 | 2 | 09 | 09 | 203 | 2018 | U02924 | 1.752.440,41 | 0,00 | 0,00 | 0,00 | 0,00 | 1.752.440,41 |
| U02924 | 3180000159 | 2 | 09 | 09 | 203 | 2018 | U02924 | 466.503,00 | 0,00 | 0,00 | 0,00 | 0,00 | 466.503,00 |
| U02924 | 3180000160 | 2 | 09 | 09 | 203 | 2018 | U02924 | 217.718,26 | 0,00 | 0,00 | 0,00 | 0,00 | 217.718,26 |
| U02924 | 3180000161 | 2 | 09 | 09 | 203 | 2018 | U02924 | 2.400.000,00 | 0,00 | 0,00 | 0,00 | 0,00 | 2.400.000,00 |
| U02924 | 3180000162 | 2 | 09 | 09 | 203 | 2018 | U02924 | 2.900.000,00 | 0,00 | 0,00 | 0,00 | 0,00 | 2.900.000,00 |
| U02924 | 3180000163 | 2 | 09 | 09 | 203 | 2018 | U02924 | 1.676.336,96 | 0,00 | 0,00 | 0,00 | 0,00 | 1.676.336,96 |
| U02924 | 3180000164 | 2 | 09 | 09 | 203 | 2018 | U02924 | 450.000,00 | 74.039,15 | 0,00 | 0,00 | 0,00 | 375.960,85 |
| U02924 | 3180000165 | 2 | 09 | 09 | 203 | 2018 | U02924 | 323.168,76 | 0,00 | 0,00 | 0,00 | 0,00 | 323.168,76 |
| U02924 | 3180000166 | 2 | 09 | 09 | 203 | 2018 | U02924 | 230.000,00 | 0,00 | 0,00 | 0,00 | 0,00 | 230.000,00 |
| U02924 | 3180000167 | 2 | 09 | 09 | 203 | 2018 | U02924 | 2.362.000,00 | 959.911,68 | 0,00 | 0,00 | 0,00 | 1.402.088,32 |
| U02924 | 3180000168 | 2 | 09 | 09 | 203 | 2018 | U02924 | 1.500.000,00 | 0,00 | 0,00 | 0,00 | 0,00 | 1.500.000,00 |
| U02924 | 3180000169 | 2 | 09 | 09 | 203 | 2018 | U02924 | 2.200.000,00 | 1.734.232,15 | 0,00 | 0,00 | 0,00 | 465.767,85 |
| U02924 | 3180000170 | 2 | 09 | 09 | 203 | 2018 | U02924 | 683.000,33 | 0,00 | 0,00 | 0,00 | 0,00 | 683.000,33 |
| U02924 | 3180000171 | 2 | 09 | 09 | 203 | 2018 | U02924 | 175.913,76 | 0,00 | 0,00 | 0,00 | 0,00 | 175.913,76 |
| U02924 | 3180000172 | 2 | 09 | 09 | 203 | 2018 | U02924 | 600.000,00 | 0,00 | 0,00 | 0,00 | 0,00 | 600.000,00 |
| U02924 | 3180000173 | 2 | 09 | 09 | 203 | 2018 | U02924 | 940.450,00 | 376.180,00 | 0,00 | 0,00 | 0,00 | 564.270,00 |
| U02924 | 3180000174 | 2 | 09 | 09 | 203 | 2018 | U02924 | 1.850.000,00 | 0,00 | 0,00 | 0,00 | 0,00 | 1.850.000,00 |
| U02924 | 3180000175 | 2 | 09 | 09 | 203 | 2018 | U02924 | 721.000,00 | 0,00 | 0,00 | 0,00 | 0,00 | 721.000,00 |
| U02924 | 3180000176 | 2 | 09 | 09 | 203 | 2018 | U02924 | 1.100.000,00 | 0,00 | 0,00 | 0,00 | 0,00 | 1.100.000,00 |
| U02924 | 3180000177 | 2 | 09 | 09 | 203 | 2018 | U02924 | 2.310.000,00 | 0,00 | 0,00 | 0,00 | 0,00 | 2.310.000,00 |
| U02924 | 3180000179 | 2 | 09 | 09 | 203 | 2018 | U02924 | 552.435,00 | 0,00 | 0,00 | 0,00 | 0,00 | 552.435,00 |
| U02924 | 3180000180 | 2 | 09 | 09 | 203 | 2018 | U02924 | 1.855.000,00 | 0,00 | 0,00 | 0,00 | 0,00 | 1.855.000,00 |
| U02924 | 3180000181 | 2 | 09 | 09 | 203 | 2018 | U02924 | 68.106,48 | 0,00 | 0,00 | 0,00 | 0,00 | 68.106,48 |
| U02924 | 3180000182 | 2 | 09 | 09 | 203 | 2018 | U02924 | 3.369.812,91 | 0,00 | 0,00 | 0,00 | 0,00 | 3.369.812,91 |
| U02924 | 3180000183 | 2 | 09 | 09 | 203 | 2018 | U02924 | 5.485.280,00 | 0,00 | 0,00 | 0,00 | 0,00 | 5.485.280,00 |
| U02924 | 3180000184 | 2 | 09 | 09 | 203 | 2018 | U02924 | 1.100.400,00 | 0,00 | 0,00 | 0,00 | 0,00 | 1.100.400,00 |
| U02924 | 3180000185 | 2 | 09 | 09 | 203 | 2018 | U02924 | 1.900.000,00 | 382.713,25 | 0,00 | 0,00 | 0,00 | 1.517.286,75 |
| U02924 | 3180000186 | 2 | 09 | 09 | 203 | 2018 | U02924 | 789.554,41 | 0,00 | 0,00 | 0,00 | 0,00 | 789.554,41 |
| U02924 | 3180000187 | 2 | 09 | 09 | 203 | 2018 | U02924 | 468.597,10 | 258.640,21 | 0,00 | -209.956,89 | -209.956,89 | 0,00 |
| U02924 | 3180000188 | 2 | 09 | 09 | 203 | 2018 | U02924 | 700.000,00 | 0,00 | 0,00 | 0,00 | 0,00 | 700.000,00 |
| U02924 | 3180000189 | 2 | 09 | 09 | 203 | 2018 | U02924 | 671.271,07 | 236.742,18 | 0,00 | 0,00 | 0,00 | 434.528,89 |
| U02924 | 3180000191 | 2 | 09 | 09 | 203 | 2018 | U02924 | 4.000.000,00 | 0,00 | 0,00 | 0,00 | 0,00 | 4.000.000,00 |
| U02924 | 3180000192 | 2 | 09 | 09 | 203 | 2018 | U02924 | 595.910,78 | 0,00 | 0,00 | 0,00 | 0,00 | 595.910,78 |
| U02924 | 3180000193 | 2 | 09 | 09 | 203 | 2018 | U02924 | 500.000,00 | 0,00 | 0,00 | 0,00 | 0,00 | 500.000,00 |
| U02924 | Tot. Anno | | | | | 2018 | | 61.811.060,89 | 4.836.345,69 | 0,00 | -209.956,89 | -209.956,89 | 56.764.758,31 |
| U02924 | 3180007202 | 2 | 09 | 09 | 203 | 2019 | U02924 | 257.289,45 | 0,00 | 0,00 | 0,00 | 0,00 | 257.289,45 |
| U02924 | Tot. Anno | | | | | 2019 | | 257.289,45 | 0,00 | 0,00 | 0,00 | 0,00 | 257.289,45 |
| U02924 | 3200006484 | 2 | 09 | 09 | 203 | 2020 | U02924 | 1.350.000,00 | 0,00 | 0,00 | 0,00 | 0,00 | 1.350.000,00 |
| U02924 | 3200007571 | 2 | 09 | 09 | 203 | 2020 | U02924 | 236.007,84 | 0,00 | 0,00 | 0,00 | 0,00 | 236.007,84 |
| U02924 | Tot. Anno | | | | | 2020 | | 1.586.007,84 | 0,00 | 0,00 | 0,00 | 0,00 | 1.586.007,84 |
| U02924 | Tot. Capitolo | | | | | | | 106.970.183,79 | 12.485.684,21 | 0,00 | -960.210,84 | -960.210,84 | 93.524.288,74 |
| U02925 | 3200002149 | 2 | 16 | 03 | 203 | 2020 | U02925 | 20.000,00 | 19.060,80 | 0,00 | 0,00 | 0,00 | 939,20 |

BOLLETTINO UFFICIALE
della REGIONE CAMPANIA

n. 108 del 29 Dicembre 2022
PARTE I Atti della Regione

**ELENCO DEI RESIDUI PASSIVI PROVENIENTI DAGLI ESERCIZI ANTERIORI A QUELLO DI COMPETENZA
DISTINTI PER ESERCIZIO E PER CAPITOLO**

| N. | CAPITOLO | | | | | | Residuo Iniziale al 01/01/2021 | Pagamenti | Riaccertamento | | | Residui Finali al 31/12/2021 | |
|---------------|----------------------|------|------|------|-------|-------------|-----------------------------------|----------------------|---------------------|-------------------|--------------------|---------------------------------|----------------------|
| | N. impegno | Tit. | Miss | Prog | Macro | Provenienza | | | Maggiori Impegni | Minori Impegni | Totale | | |
| | | | | | | Esercizio | | | | | | | Capitolo |
| U02925 | Tot. Anno | | | | | 2020 | 20.000,00 | 19.060,80 | 0,00 | 0,00 | 0,00 | 939,20 | |
| U02925 | Tot. Capitolo | | | | | | 20.000,00 | 19.060,80 | 0,00 | 0,00 | 0,00 | 939,20 | |
| U02926 | 3170006395 | 2 | 09 | 09 | 203 | 2017 | U02926 | 2.199.201,93 | 0,00 | 0,00 | 0,00 | 2.199.201,93 | |
| U02926 | Tot. Anno | | | | | 2017 | | 2.199.201,93 | 0,00 | 0,00 | 0,00 | 2.199.201,93 | |
| U02926 | 3180008211 | 2 | 09 | 09 | 203 | 2018 | U02926 | 1.056.285,00 | 0,00 | 0,00 | 0,00 | 1.056.285,00 | |
| U02926 | Tot. Anno | | | | | 2018 | | 1.056.285,00 | 0,00 | 0,00 | 0,00 | 1.056.285,00 | |
| | 3180007176 | 2 | 09 | 09 | 203 | 2019 | U02926 | 800.000,00 | 0,00 | 0,00 | 0,00 | 800.000,00 | |
| U02926 | 3190004200 | 2 | 09 | 09 | 203 | 2019 | U02926 | 1.780.195,52 | 349.882,28 | 0,00 | 0,00 | 1.430.313,24 | |
| U02926 | 3190007287 | 2 | 09 | 09 | 203 | 2019 | U02926 | 680,02 | 0,00 | 0,00 | 0,00 | 680,02 | |
| U02926 | 3190008082 | 2 | 09 | 09 | 203 | 2019 | U02926 | 710,37 | 0,00 | 0,00 | 0,00 | 710,37 | |
| U02926 | Tot. Anno | | | | | 2019 | | 2.581.585,91 | 349.882,28 | 0,00 | 0,00 | 2.231.703,63 | |
| U02926 | 3200002129 | 2 | 09 | 09 | 203 | 2020 | U02926 | 352.178,43 | 313.047,49 | 0,00 | 0,00 | 39.130,94 | |
| U02926 | 3200002165 | 2 | 09 | 09 | 203 | 2020 | U02926 | 283.259,97 | 251.786,64 | 0,00 | 0,00 | 31.473,33 | |
| U02926 | 3200002192 | 2 | 09 | 09 | 203 | 2020 | U02926 | 180.435,47 | 0,00 | 0,00 | 0,00 | 180.435,47 | |
| U02926 | 3200002536 | 2 | 09 | 09 | 203 | 2020 | U02926 | 350.000,00 | 0,00 | 0,00 | 0,00 | 350.000,00 | |
| U02926 | 3200002538 | 2 | 09 | 09 | 203 | 2020 | U02926 | 178.000,00 | 0,00 | 0,00 | -51.089,59 | 126.910,41 | |
| U02926 | 3200002539 | 2 | 09 | 09 | 203 | 2020 | U02926 | 241.000,00 | 0,00 | 0,00 | 0,00 | 241.000,00 | |
| U02926 | 3200003305 | 2 | 09 | 09 | 203 | 2020 | U02926 | 497.072,29 | 110.460,50 | 0,00 | 0,00 | 386.611,79 | |
| U02926 | 3200003322 | 2 | 09 | 09 | 203 | 2020 | U02926 | 720.584,59 | 216.175,37 | 0,00 | 0,00 | 504.409,22 | |
| U02926 | 3200006487 | 2 | 09 | 09 | 203 | 2020 | U02926 | 4.999.106,33 | 438.758,11 | 0,00 | 0,00 | 4.560.348,22 | |
| U02926 | 3200006580 | 2 | 09 | 09 | 203 | 2020 | U02926 | 4.647.306,16 | 0,00 | 0,00 | 0,00 | 4.647.306,16 | |
| U02926 | 3200008306 | 2 | 09 | 09 | 203 | 2020 | U02926 | 223.873,90 | 223.873,90 | 0,00 | 0,00 | 0,00 | |
| U02926 | Tot. Anno | | | | | 2020 | | 12.672.817,14 | 1.554.102,01 | 0,00 | -51.089,59 | -51.089,59 | 11.067.625,54 |
| U02926 | Tot. Capitolo | | | | | | | 18.509.889,98 | 1.903.984,29 | 0,00 | -51.089,59 | -51.089,59 | 16.554.816,10 |
| U02927 | 3200001770 | 2 | 09 | 09 | 202 | 2020 | U02927 | 794,89 | 0,00 | 0,00 | -794,89 | 0,00 | |
| U02927 | 3200001927 | 2 | 09 | 09 | 202 | 2020 | U02927 | 10.391,81 | 8.313,45 | 0,00 | -2.078,36 | -2.078,36 | 0,00 |
| U02927 | 3200001950 | 2 | 09 | 09 | 202 | 2020 | U02927 | 7.077,00 | 4.916,84 | 0,00 | -793,76 | -793,76 | 1.366,40 |
| U02927 | 3200002013 | 2 | 09 | 09 | 202 | 2020 | U02927 | 52.682,55 | 42.146,04 | 0,00 | -10.536,51 | -10.536,51 | 0,00 |
| U02927 | 3200005945 | 2 | 09 | 09 | 202 | 2020 | U02927 | 297.721,25 | 295.683,35 | 0,00 | -2.037,90 | -2.037,90 | 0,00 |
| U02927 | Tot. Anno | | | | | 2020 | | 368.667,50 | 351.059,68 | 0,00 | -16.241,42 | -16.241,42 | 1.366,40 |
| U02927 | Tot. Capitolo | | | | | | | 368.667,50 | 351.059,68 | 0,00 | -16.241,42 | -16.241,42 | 1.366,40 |
| U02928 | 3170002830 | 2 | 09 | 09 | 203 | 2017 | U02928 | 49.999,93 | 0,00 | 0,00 | 0,00 | 49.999,93 | |
| U02928 | 3170002900 | 2 | 09 | 09 | 203 | 2017 | U02928 | 44.998,81 | 0,00 | 0,00 | 0,00 | 44.998,81 | |
| U02928 | 3170002906 | 2 | 09 | 09 | 203 | 2017 | U02928 | 42.856,36 | 0,00 | 0,00 | 0,00 | 42.856,36 | |
| U02928 | 3170003010 | 2 | 09 | 09 | 203 | 2017 | U02928 | 49.503,32 | 0,00 | 0,00 | 0,00 | 49.503,32 | |
| U02928 | 3170003502 | 2 | 09 | 09 | 203 | 2017 | U02928 | 43.781,67 | 0,00 | 0,00 | 0,00 | 43.781,67 | |
| U02928 | 3170004860 | 2 | 09 | 09 | 203 | 2017 | U02928 | 27.962,40 | 0,00 | 0,00 | 0,00 | 27.962,40 | |
| U02928 | 3170007796 | 2 | 09 | 09 | 203 | 2017 | U02928 | 680.079,48 | 204.023,82 | 0,00 | 0,00 | 476.055,66 | |
| U02928 | Tot. Anno | | | | | 2017 | | 939.181,97 | 204.023,82 | 0,00 | 0,00 | 0,00 | 735.158,15 |
| U02928 | 3170005482 | 2 | 09 | 09 | 203 | 2018 | U02928 | 3.213,95 | 0,00 | 0,00 | 0,00 | 3.213,95 | |
| U02928 | 3180000206 | 2 | 09 | 09 | 203 | 2018 | U02928 | 111.583,35 | 0,00 | 0,00 | 0,00 | 111.583,35 | |
| U02928 | 3180000214 | 2 | 09 | 09 | 203 | 2018 | U02928 | 73.426,94 | 21.924,78 | 0,00 | -4.855,50 | -4.855,50 | 46.646,66 |
| U02928 | 3180000261 | 2 | 09 | 09 | 203 | 2018 | U02928 | 3.047.139,19 | 0,00 | 0,00 | 0,00 | 3.047.139,19 | |
| U02928 | 3180003717 | 2 | 09 | 09 | 203 | 2018 | U02928 | 662.561,55 | 0,00 | 0,00 | -154.857,69 | 507.703,86 | |
| U02928 | 3180004688 | 2 | 09 | 09 | 203 | 2018 | U02928 | 50.000,00 | 0,00 | 0,00 | 0,00 | 50.000,00 | |
| U02928 | Tot. Anno | | | | | 2018 | | 3.947.924,98 | 21.924,78 | 0,00 | -159.713,19 | -159.713,19 | 3.766.287,01 |

**ELENCO DEI RESIDUI PASSIVI PROVENIENTI DAGLI ESERCIZI ANTERIORI A QUELLO DI COMPETENZA
DISTINTI PER ESERCIZIO E PER CAPITOLO**

| N. | N. impegno | CAPITOLO | | | | Provenienza | | Residuo Iniziale al 01/01/2021 | Pagamenti | Riaccertamento | | | Residui Finali al 31/12/2021 |
|---------------|----------------------|----------|------|------|-------|-------------|----------|-----------------------------------|---------------------|---------------------|-------------------|-------------------|---------------------------------|
| | | Tit. | Miss | Prog | Macro | Esercizio | Capitolo | | | Maggiori Impegni | Minori Impegni | Totale | |
| | | | | | | | | | | | | | |
| U02938 | 3190006839 | 2 | 10 | 06 | 203 | 2019 | U02938 | 190.759,06 | 0,00 | 0,00 | 0,00 | 0,00 | 190.759,06 |
| U02938 | 3190007306 | 2 | 10 | 06 | 203 | 2019 | U02938 | 55.943,55 | 0,00 | 0,00 | 0,00 | 0,00 | 55.943,55 |
| U02938 | Tot. Anno | | | | | 2019 | | 746.702,61 | 48.956,36 | 0,00 | 0,00 | 0,00 | 697.746,25 |
| U02938 | 3200002182 | 2 | 10 | 06 | 203 | 2020 | U02938 | 7.949.132,04 | 2.008.571,13 | 0,00 | 0,00 | 0,00 | 5.940.560,91 |
| U02938 | Tot. Anno | | | | | 2020 | | 7.949.132,04 | 2.008.571,13 | 0,00 | 0,00 | 0,00 | 5.940.560,91 |
| U02938 | Tot. Capitolo | | | | | | | 15.418.961,17 | 3.918.834,79 | 0,00 | 0,00 | 0,00 | 11.500.126,38 |
| U02939 | 3200003141 | 2 | 10 | 06 | 202 | 2020 | U02939 | 699,99 | 0,00 | 0,00 | -816,50 | -816,50 | 18.754,89 |
| U02939 | 3200003152 | 2 | 10 | 06 | 202 | 2020 | U02939 | 7.490,12 | 0,00 | 0,00 | -699,99 | -699,99 | 0,00 |
| U02939 | 3200003232 | 2 | 10 | 06 | 202 | 2020 | U02939 | 28.016,92 | 0,00 | 0,00 | 0,00 | 0,00 | 28.016,92 |
| U02939 | 3200006975 | 2 | 10 | 06 | 202 | 2020 | U02939 | 55.778,42 | 0,00 | 0,00 | -1.516,49 | -1.516,49 | 54.261,93 |
| U02939 | Tot. Anno | | | | | 2020 | | 55.778,42 | 0,00 | 0,00 | -1.516,49 | -1.516,49 | 54.261,93 |
| U02939 | Tot. Capitolo | | | | | | | 55.778,42 | 0,00 | 0,00 | -1.516,49 | -1.516,49 | 54.261,93 |
| U02940 | 3200000875 | 2 | 09 | 09 | 202 | 2020 | U02940 | 325.142,84 | 325.142,84 | 0,00 | 0,00 | 0,00 | 0,00 |
| U02940 | Tot. Anno | | | | | 2020 | | 325.142,84 | 325.142,84 | 0,00 | 0,00 | 0,00 | 0,00 |
| U02940 | Tot. Capitolo | | | | | | | 325.142,84 | 325.142,84 | 0,00 | 0,00 | 0,00 | 0,00 |
| U02944 | 3180001890 | 2 | 09 | 09 | 202 | 2018 | U02944 | 26.270,55 | 0,00 | 0,00 | 0,00 | 0,00 | 26.270,55 |
| U02944 | Tot. Anno | | | | | 2018 | | 26.270,55 | 0,00 | 0,00 | 0,00 | 0,00 | 26.270,55 |
| U02944 | 3190005744 | 2 | 09 | 09 | 202 | 2019 | U02944 | 77.242,49 | 0,00 | 0,00 | 0,00 | 0,00 | 77.242,49 |
| U02944 | Tot. Anno | | | | | 2019 | | 77.242,49 | 0,00 | 0,00 | 0,00 | 0,00 | 77.242,49 |
| U02944 | Tot. Capitolo | | | | | | | 103.513,04 | 0,00 | 0,00 | 0,00 | 0,00 | 103.513,04 |
| U02955 | 3200001258 | 2 | 05 | 03 | 202 | 2020 | U02955 | 335.740,14 | 90.169,75 | 0,00 | 0,00 | 0,00 | 245.570,39 |
| U02955 | Tot. Anno | | | | | 2020 | | 335.740,14 | 90.169,75 | 0,00 | 0,00 | 0,00 | 245.570,39 |
| U02955 | Tot. Capitolo | | | | | | | 335.740,14 | 90.169,75 | 0,00 | 0,00 | 0,00 | 245.570,39 |
| U02956 | 3190003730 | 2 | 11 | 03 | 203 | 2019 | U02956 | 151.847,97 | 151.847,97 | 0,00 | 0,00 | 0,00 | 0,00 |
| U02956 | 3190003732 | 2 | 11 | 03 | 203 | 2019 | U02956 | 545.646,26 | 517.414,96 | 0,00 | 0,00 | 0,00 | 28.231,30 |
| U02956 | 3190003736 | 2 | 11 | 03 | 203 | 2019 | U02956 | 290.674,41 | 249.550,39 | 0,00 | 0,00 | 0,00 | 41.124,02 |
| U02956 | 3190003771 | 2 | 11 | 03 | 203 | 2019 | U02956 | 2.011.179,60 | 402.235,92 | 0,00 | 0,00 | 0,00 | 1.608.943,68 |
| U02956 | 3190003781 | 2 | 11 | 03 | 203 | 2019 | U02956 | 26.039,31 | 0,00 | 0,00 | 0,00 | 0,00 | 26.039,31 |
| U02956 | 3190003870 | 2 | 11 | 03 | 203 | 2019 | U02956 | 635.967,95 | 0,00 | 0,00 | 0,00 | 0,00 | 635.967,95 |
| U02956 | 3190007217 | 2 | 11 | 03 | 203 | 2019 | U02956 | 130.353,07 | 0,00 | 0,00 | 0,00 | 0,00 | 130.353,07 |
| U02956 | Tot. Anno | | | | | 2019 | | 3.791.708,57 | 1.321.049,24 | 0,00 | 0,00 | 0,00 | 2.470.659,33 |
| U02956 | 3190003731 | 2 | 11 | 03 | 203 | 2020 | U02956 | 573.537,20 | 434.628,44 | 0,00 | 0,00 | 0,00 | 138.908,76 |
| U02956 | 3190003733 | 2 | 11 | 03 | 203 | 2020 | U02956 | 540.000,00 | 0,00 | 0,00 | 0,00 | 0,00 | 540.000,00 |
| U02956 | 3190003738 | 2 | 11 | 03 | 203 | 2020 | U02956 | 532.000,00 | 0,00 | 0,00 | 0,00 | 0,00 | 532.000,00 |
| U02956 | 3190003773 | 2 | 11 | 03 | 203 | 2020 | U02956 | 1.608.943,68 | 0,00 | 0,00 | 0,00 | 0,00 | 1.608.943,68 |
| U02956 | 3190003782 | 2 | 11 | 03 | 203 | 2020 | U02956 | 399.448,50 | 0,00 | 0,00 | 0,00 | 0,00 | 399.448,50 |
| U02956 | 3190003871 | 2 | 11 | 03 | 203 | 2020 | U02956 | 599.297,01 | 0,00 | 0,00 | 0,00 | 0,00 | 599.297,01 |
| U02956 | 3190006091 | 2 | 11 | 03 | 203 | 2020 | U02956 | 143.517,67 | 133.062,02 | 0,00 | 0,00 | 0,00 | 10.455,65 |
| U02956 | 3190007218 | 2 | 11 | 03 | 203 | 2020 | U02956 | 224.000,00 | 0,00 | 0,00 | 0,00 | 0,00 | 224.000,00 |
| U02956 | 3200002830 | 2 | 11 | 03 | 203 | 2020 | U02956 | 1.118.766,95 | 0,00 | 0,00 | 0,00 | 0,00 | 1.118.766,95 |
| U02956 | Tot. Anno | | | | | 2020 | | 5.739.511,01 | 567.690,46 | 0,00 | 0,00 | 0,00 | 5.171.820,55 |
| U02956 | Tot. Capitolo | | | | | | | 9.531.219,58 | 1.888.739,70 | 0,00 | 0,00 | 0,00 | 7.642.479,88 |
| U02957 | 3190008595 | 2 | 05 | 03 | 202 | 2019 | U02957 | 25.935,26 | 0,00 | 0,00 | -25.935,26 | -25.935,26 | 0,00 |
| U02957 | Tot. Anno | | | | | 2019 | | 25.935,26 | 0,00 | 0,00 | -25.935,26 | -25.935,26 | 0,00 |
| U02957 | 3200006496 | 2 | 05 | 03 | 202 | 2020 | U02957 | 4.657,63 | 0,00 | 0,00 | -4.657,63 | -4.657,63 | 0,00 |
| U02957 | 3200006939 | 2 | 05 | 03 | 202 | 2020 | U02957 | 4.095,69 | 4.095,69 | 0,00 | 0,00 | 0,00 | 0,00 |

**ELENCO DEI RESIDUI PASSIVI PROVENIENTI DAGLI ESERCIZI ANTERIORI A QUELLO DI COMPETENZA
DISTINTI PER ESERCIZIO E PER CAPITOLO**

| N. | CAPITOLO | | | | | | Residuo Iniziale al 01/01/2021 | Pagamenti | Riaccertamento | | | Residui Finali al 31/12/2021 | |
|---------------|----------------------|------|------|------|-------|-------------|-----------------------------------|----------------------|----------------------|-------------------|-------------------|---------------------------------|----------------------|
| | N. impegno | Tit. | Miss | Prog | Macro | Provenienza | | | Maggiori Impegni | Minori Impegni | Totale | | |
| | | | | | | Esercizio | | | | | | | Capitolo |
| U02957 | Tot. Anno | | | | | 2020 | 8.753,32 | 4.095,69 | 0,00 | -4.657,63 | -4.657,63 | 0,00 | |
| U02957 | Tot. Capitolo | | | | | | 34.688,58 | 4.095,69 | 0,00 | -30.592,89 | -30.592,89 | 0,00 | |
| U02959 | 3200005773 | 2 | 14 | 05 | 203 | 2020 | U02959 | 109.433,86 | 109.433,86 | 0,00 | 0,00 | 0,00 | |
| U02959 | Tot. Anno | | | | | 2020 | | 109.433,86 | 109.433,86 | 0,00 | 0,00 | 0,00 | |
| U02959 | Tot. Capitolo | | | | | | | 109.433,86 | 109.433,86 | 0,00 | 0,00 | 0,00 | |
| | 3170005261 | 2 | 14 | 05 | 203 | 2018 | U02960 | 1.122.769,44 | 0,00 | 0,00 | 0,00 | 1.122.769,44 | |
| | 3170005262 | 2 | 14 | 05 | 203 | 2018 | U02960 | 391.455,55 | 0,00 | -3.544,45 | -3.544,45 | 0,00 | |
| U02960 | 3170005264 | 2 | 14 | 05 | 203 | 2018 | U02960 | 1.050.000,00 | 0,00 | 0,00 | 0,00 | 1.050.000,00 | |
| U02960 | Tot. Anno | | | | | 2018 | | 2.567.769,44 | 391.455,55 | 0,00 | -3.544,45 | -3.544,45 | 2.172.769,44 |
| U02960 | 3190006473 | 2 | 14 | 05 | 203 | 2019 | U02960 | 3.423.305,57 | 1.142.017,36 | 0,00 | 0,00 | 2.281.288,21 | |
| U02960 | 3190006521 | 2 | 14 | 05 | 203 | 2019 | U02960 | 698.306,84 | 433.743,10 | 0,00 | -40.140,06 | 224.423,68 | |
| U02960 | 3190006667 | 2 | 14 | 05 | 203 | 2019 | U02960 | 295.383,20 | 27.685,86 | 0,00 | -44.314,31 | 223.383,03 | |
| U02960 | 3190008294 | 2 | 14 | 05 | 203 | 2019 | U02960 | 49.868,29 | 24.646,05 | 0,00 | -2.563,19 | 22.659,05 | |
| U02960 | 3190008315 | 2 | 14 | 05 | 203 | 2019 | U02960 | 571.839,76 | 14.905,40 | 0,00 | 0,00 | 556.934,36 | |
| U02960 | 3190008344 | 2 | 14 | 05 | 203 | 2019 | U02960 | 215.415,83 | 52.792,57 | 0,00 | 0,00 | 162.623,26 | |
| U02960 | Tot. Anno | | | | | 2019 | | 5.254.119,49 | 1.695.790,34 | 0,00 | -87.017,56 | -87.017,56 | 3.471.311,59 |
| U02960 | Tot. Capitolo | | | | | | | 7.821.888,93 | 2.087.245,89 | 0,00 | -90.562,01 | -90.562,01 | 5.644.081,03 |
| U02961 | 3190008988 | 2 | 14 | 05 | 202 | 2019 | U02961 | 345.020,17 | 168.683,67 | 0,00 | 0,00 | 176.336,50 | |
| U02961 | Tot. Anno | | | | | 2019 | | 345.020,17 | 168.683,67 | 0,00 | 0,00 | 176.336,50 | |
| U02961 | Tot. Capitolo | | | | | | | 345.020,17 | 168.683,67 | 0,00 | 0,00 | 176.336,50 | |
| U02962 | 3170005092 | 2 | 14 | 05 | 203 | 2019 | U02962 | 70.000.000,00 | 10.000.000,00 | 0,00 | 0,00 | 60.000.000,00 | |
| U02962 | 3170007839 | 2 | 14 | 05 | 203 | 2019 | U02962 | 3.028.415,00 | 1.300.000,00 | 0,00 | 0,00 | 1.728.415,00 | |
| U02962 | 3170007844 | 2 | 14 | 05 | 203 | 2019 | U02962 | 2.520.504,58 | 0,00 | 0,00 | 0,00 | 2.520.504,58 | |
| U02962 | 3180006564 | 2 | 14 | 05 | 203 | 2019 | U02962 | 426.600,00 | 18.494,45 | 0,00 | 0,00 | 408.105,55 | |
| U02962 | 3190002718 | 2 | 14 | 05 | 203 | 2019 | U02962 | 1.257.000,00 | 0,00 | 0,00 | 0,00 | 1.257.000,00 | |
| U02962 | Tot. Anno | | | | | 2019 | | 77.232.519,58 | 11.318.494,45 | 0,00 | 0,00 | 0,00 | 65.914.025,13 |
| U02962 | 3180006565 | 2 | 14 | 05 | 203 | 2020 | U02962 | 200,00 | 0,00 | 0,00 | -200,00 | 0,00 | |
| U02962 | Tot. Anno | | | | | 2020 | | 200,00 | 0,00 | 0,00 | -200,00 | 0,00 | |
| U02962 | Tot. Capitolo | | | | | | | 77.232.719,58 | 11.318.494,45 | 0,00 | -200,00 | -200,00 | 65.914.025,13 |
| U02964 | 3170004698 | 2 | 10 | 06 | 203 | 2017 | U02964 | 26.021,00 | 0,00 | 0,00 | 0,00 | 26.021,00 | |
| U02964 | 3170004701 | 2 | 10 | 06 | 203 | 2017 | U02964 | 26.609,50 | 0,00 | 0,00 | 0,00 | 26.609,50 | |
| U02964 | 3170004702 | 2 | 10 | 06 | 203 | 2017 | U02964 | 26.572,57 | 0,00 | 0,00 | 0,00 | 26.572,57 | |
| U02964 | 3170004704 | 2 | 10 | 06 | 203 | 2017 | U02964 | 23.595,80 | 0,00 | 0,00 | 0,00 | 23.595,80 | |
| U02964 | 3170004705 | 2 | 10 | 06 | 203 | 2017 | U02964 | 5.000,00 | 0,00 | 0,00 | 0,00 | 5.000,00 | |
| U02964 | 3170005542 | 2 | 10 | 06 | 203 | 2017 | U02964 | 20.907,00 | 0,00 | 0,00 | 0,00 | 20.907,00 | |
| U02964 | 3170005544 | 2 | 10 | 06 | 203 | 2017 | U02964 | 23.117,40 | 0,00 | 0,00 | 0,00 | 23.117,40 | |
| U02964 | 3170005546 | 2 | 10 | 06 | 203 | 2017 | U02964 | 4.589,00 | 0,00 | 0,00 | 0,00 | 4.589,00 | |
| U02964 | 3170005547 | 2 | 10 | 06 | 203 | 2017 | U02964 | 28.706,00 | 0,00 | 0,00 | 0,00 | 28.706,00 | |
| U02964 | 3170006061 | 2 | 10 | 06 | 203 | 2017 | U02964 | 355.129,16 | 0,00 | 0,00 | 0,00 | 355.129,16 | |
| U02964 | Tot. Anno | | | | | 2017 | | 540.247,43 | 0,00 | 0,00 | 0,00 | 540.247,43 | |
| U02964 | Tot. Capitolo | | | | | | | 540.247,43 | 0,00 | 0,00 | 0,00 | 540.247,43 | |
| U02968 | 3180007654 | 2 | 10 | 06 | 203 | 2018 | U02968 | 40.000.000,00 | 0,00 | 0,00 | 0,00 | 40.000.000,00 | |
| U02968 | Tot. Anno | | | | | 2018 | | 40.000.000,00 | 0,00 | 0,00 | 0,00 | 40.000.000,00 | |
| U02968 | Tot. Capitolo | | | | | | | 40.000.000,00 | 0,00 | 0,00 | 0,00 | 40.000.000,00 | |
| U02969 | 3190008645 | 2 | 10 | 06 | 202 | 2019 | U02969 | 105.912,00 | 105.912,00 | 0,00 | 0,00 | 0,00 | |
| U02969 | Tot. Anno | | | | | 2019 | | 105.912,00 | 105.912,00 | 0,00 | 0,00 | 0,00 | |

**ELENCO DEI RESIDUI PASSIVI PROVENIENTI DAGLI ESERCIZI ANTERIORI A QUELLO DI COMPETENZA
DISTINTI PER ESERCIZIO E PER CAPITOLO**

| N. | CAPITOLO | | | | | | Residuo Iniziale al 01/01/2021 | Pagamenti | Riaccertamento | | | Residui Finali al 31/12/2021 | |
|---------------|----------------------|------|------|------|-------|-------------|-----------------------------------|-----------------------|---------------------|-------------------|-------------|---------------------------------|----------|
| | N. impegno | Tit. | Miss | Prog | Macro | Provenienza | | | Maggiori Impegni | Minori Impegni | Totale | | |
| | | | | | | Esercizio | | | | | | | Capitolo |
| U02969 | Tot. Capitolo | | | | | | 105.912,00 | 105.912,00 | 0,00 | 0,00 | 0,00 | 0,00 | |
| U02970 | 3180001506 | 2 | 10 | 06 | 203 | 2019 | U02970 | 1.040.000,00 | 0,00 | 0,00 | 0,00 | 1.040.000,00 | |
| U02970 | Tot. Anno | | | | | 2019 | | 1.040.000,00 | 0,00 | 0,00 | 0,00 | 1.040.000,00 | |
| U02970 | Tot. Capitolo | | | | | | | 1.040.000,00 | 0,00 | 0,00 | 0,00 | 1.040.000,00 | |
| U02971 | 3180007709 | 2 | 10 | 06 | 203 | 2018 | U02971 | 130.000.000,00 | 0,00 | 0,00 | 0,00 | 130.000.000,00 | |
| | Tot. Anno | | | | | 2018 | | 130.000.000,00 | 0,00 | 0,00 | 0,00 | 130.000.000,00 | |
| | Tot. Capitolo | | | | | | | 130.000.000,00 | 0,00 | 0,00 | 0,00 | 130.000.000,00 | |
| U02972 | 3200007567 | 2 | 10 | 06 | 203 | 2020 | U02972 | 300.000,00 | 227.297,12 | 0,00 | 0,00 | 72.702,88 | |
| U02972 | Tot. Anno | | | | | 2020 | | 300.000,00 | 227.297,12 | 0,00 | 0,00 | 72.702,88 | |
| U02972 | Tot. Capitolo | | | | | | | 300.000,00 | 227.297,12 | 0,00 | 0,00 | 72.702,88 | |
| U02973 | 3180003751 | 2 | 10 | 06 | 203 | 2018 | U02973 | 9.960,00 | 0,00 | 0,00 | 0,00 | 9.960,00 | |
| U02973 | 3180004397 | 2 | 10 | 06 | 203 | 2018 | U02973 | 17.010,00 | 0,00 | 0,00 | 0,00 | 17.010,00 | |
| U02973 | 3180004401 | 2 | 10 | 06 | 203 | 2018 | U02973 | 3.645,00 | 0,00 | 0,00 | 0,00 | 3.645,00 | |
| U02973 | 3180004406 | 2 | 10 | 06 | 203 | 2018 | U02973 | 7.290,00 | 0,00 | 0,00 | 0,00 | 7.290,00 | |
| U02973 | 3180004407 | 2 | 10 | 06 | 203 | 2018 | U02973 | 5.589,00 | 0,00 | 0,00 | 0,00 | 5.589,00 | |
| U02973 | 3180004408 | 2 | 10 | 06 | 203 | 2018 | U02973 | 14.094,00 | 0,00 | 0,00 | 0,00 | 14.094,00 | |
| U02973 | 3180004412 | 2 | 10 | 06 | 203 | 2018 | U02973 | 12.150,00 | 0,00 | 0,00 | 0,00 | 12.150,00 | |
| U02973 | 3180004413 | 2 | 10 | 06 | 203 | 2018 | U02973 | 14.580,00 | 0,00 | 0,00 | 0,00 | 14.580,00 | |
| U02973 | 3180004414 | 2 | 10 | 06 | 203 | 2018 | U02973 | 6.318,00 | 0,00 | 0,00 | 0,00 | 6.318,00 | |
| U02973 | 3180004416 | 2 | 10 | 06 | 203 | 2018 | U02973 | 51.516,00 | 0,00 | 0,00 | 0,00 | 51.516,00 | |
| U02973 | 3180004417 | 2 | 10 | 06 | 203 | 2018 | U02973 | 5.832,00 | 0,00 | 0,00 | 0,00 | 5.832,00 | |
| U02973 | 3180004419 | 2 | 10 | 06 | 203 | 2018 | U02973 | 6.561,00 | 0,00 | 0,00 | 0,00 | 6.561,00 | |
| U02973 | 3180004420 | 2 | 10 | 06 | 203 | 2018 | U02973 | 13.604,97 | 0,00 | 0,00 | 0,00 | 13.604,97 | |
| U02973 | 3180004421 | 2 | 10 | 06 | 203 | 2018 | U02973 | 11.518,20 | 0,00 | 0,00 | 0,00 | 11.518,20 | |
| U02973 | 3180004422 | 2 | 10 | 06 | 203 | 2018 | U02973 | 7.776,00 | 0,00 | 0,00 | 0,00 | 7.776,00 | |
| U02973 | 3180004426 | 2 | 10 | 06 | 203 | 2018 | U02973 | 9.477,00 | 0,00 | 0,00 | 0,00 | 9.477,00 | |
| U02973 | 3180004427 | 2 | 10 | 06 | 203 | 2018 | U02973 | 4.580,01 | 0,00 | 0,00 | 0,00 | 4.580,01 | |
| U02973 | 3180004699 | 2 | 10 | 06 | 203 | 2018 | U02973 | 47.737,80 | 0,00 | 0,00 | 0,00 | 47.737,80 | |
| U02973 | 3180004700 | 2 | 10 | 06 | 203 | 2018 | U02973 | 172.500,00 | 0,00 | 0,00 | 0,00 | 172.500,00 | |
| U02973 | 3180004701 | 2 | 10 | 06 | 203 | 2018 | U02973 | 392.100,00 | 0,00 | 0,00 | 0,00 | 392.100,00 | |
| U02973 | 3180004702 | 2 | 10 | 06 | 203 | 2018 | U02973 | 99.201,86 | 0,00 | 0,00 | 0,00 | 99.201,86 | |
| U02973 | 3180004704 | 2 | 10 | 06 | 203 | 2018 | U02973 | 224.300,00 | 0,00 | 0,00 | 0,00 | 224.300,00 | |
| U02973 | 3180004705 | 2 | 10 | 06 | 203 | 2018 | U02973 | 110.160,00 | 70.021,45 | 0,00 | 0,00 | 40.138,55 | |
| U02973 | 3180004706 | 2 | 10 | 06 | 203 | 2018 | U02973 | 27.979,09 | 0,00 | 0,00 | 0,00 | 27.979,09 | |
| U02973 | 3180004707 | 2 | 10 | 06 | 203 | 2018 | U02973 | 19.814,19 | 0,00 | 0,00 | 0,00 | 19.814,19 | |
| U02973 | 3180004708 | 2 | 10 | 06 | 203 | 2018 | U02973 | 11.065,92 | 0,00 | 0,00 | 0,00 | 11.065,92 | |
| U02973 | 3180004709 | 2 | 10 | 06 | 203 | 2018 | U02973 | 118.940,72 | 0,00 | 0,00 | 0,00 | 118.940,72 | |
| U02973 | 3180004711 | 2 | 10 | 06 | 203 | 2018 | U02973 | 341.100,00 | 0,00 | 0,00 | 0,00 | 341.100,00 | |
| U02973 | 3180004712 | 2 | 10 | 06 | 203 | 2018 | U02973 | 278.400,00 | 0,00 | 0,00 | 0,00 | 278.400,00 | |
| U02973 | 3180004714 | 2 | 10 | 06 | 203 | 2018 | U02973 | 58.663,34 | 48.807,05 | 0,00 | 0,00 | 9.856,29 | |
| U02973 | 3180004715 | 2 | 10 | 06 | 203 | 2018 | U02973 | 392.400,00 | 0,00 | 0,00 | 0,00 | 392.400,00 | |
| U02973 | 3180004717 | 2 | 10 | 06 | 203 | 2018 | U02973 | 202.200,00 | 60.721,94 | 0,00 | 0,00 | 141.478,06 | |
| U02973 | 3180004762 | 2 | 10 | 06 | 203 | 2018 | U02973 | 6.075,00 | 0,00 | 0,00 | 0,00 | 6.075,00 | |
| U02973 | 3180004765 | 2 | 10 | 06 | 203 | 2018 | U02973 | 5.297,40 | 0,00 | 0,00 | 0,00 | 5.297,40 | |
| U02973 | 3180004766 | 2 | 10 | 06 | 203 | 2018 | U02973 | 20.703,60 | 0,00 | 0,00 | 0,00 | 20.703,60 | |
| U02973 | 3180004767 | 2 | 10 | 06 | 203 | 2018 | U02973 | 28.431,00 | 28.431,00 | 0,00 | 0,00 | 0,00 | |

BOLLETTINO UFFICIALE
della REGIONE CAMPANIA

n. 108 del 29 Dicembre 2022

Attività della Regione

ELENCO DEI RESIDUI PASSIVI PROVENIENTI DAGLI ESERCIZI ANTERIORI A QUELLO DI COMPETENZA
DISTINTI PER ESERCIZIO E PER CAPITOLO

| N. | N. impegno | CAPITOLO | | | | | Residuo Iniziale al 01/01/2021 | Pagamenti | Riaccertamento | | | Residui Finali al 31/12/2021 | |
|---------------|----------------------|----------|------|------|-------|-------------|-----------------------------------|----------------------|----------------------|-------------------|-------------|---------------------------------|---------------------|
| | | Tit. | Miss | Prog | Macro | Provenienza | | | Maggiori Impegni | Minori Impegni | Totale | | |
| | | | | | | Esercizio | | | | | | | Capitolo |
| U02973 | 3180004769 | 2 | 10 | 06 | 203 | 2018 | U02973 | 27.216,00 | 0,00 | 0,00 | 0,00 | 0,00 | 27.216,00 |
| U02973 | 3180004771 | 2 | 10 | 06 | 203 | 2018 | U02973 | 113.092,04 | 0,00 | 0,00 | 0,00 | 0,00 | 113.092,04 |
| U02973 | 3180004772 | 2 | 10 | 06 | 203 | 2018 | U02973 | 4.860,00 | 0,00 | 0,00 | 0,00 | 0,00 | 4.860,00 |
| U02973 | 3180004774 | 2 | 10 | 06 | 203 | 2018 | U02973 | 9.234,00 | 0,00 | 0,00 | 0,00 | 0,00 | 9.234,00 |
| U02973 | 3180004777 | 2 | 10 | 06 | 203 | 2018 | U02973 | 101.695,58 | 0,00 | 0,00 | 0,00 | 0,00 | 101.695,58 |
| U02973 | 3180004779 | 2 | 10 | 06 | 203 | 2018 | U02973 | 3.799,64 | 0,00 | 0,00 | 0,00 | 0,00 | 3.799,64 |
| U02973 | 3180004784 | 2 | 10 | 06 | 203 | 2018 | U02973 | 13.440,00 | 0,00 | 0,00 | 0,00 | 0,00 | 13.440,00 |
| U02973 | 3180004785 | 2 | 10 | 06 | 203 | 2018 | U02973 | 20.640,00 | 0,00 | 0,00 | 0,00 | 0,00 | 20.640,00 |
| U02973 | 3180004786 | 2 | 10 | 06 | 203 | 2018 | U02973 | 107.661,20 | 0,00 | 0,00 | 0,00 | 0,00 | 107.661,20 |
| U02973 | Tot. Anno | | | | | 2018 | | 3.160.209,56 | 207.981,44 | 0,00 | 0,00 | 0,00 | 2.952.228,12 |
| U02973 | 3190001205 | 2 | 10 | 06 | 203 | 2019 | U02973 | 72.112,08 | 0,00 | 0,00 | 0,00 | 0,00 | 72.112,08 |
| U02973 | 3190001206 | 2 | 10 | 06 | 203 | 2019 | U02973 | 135.000,00 | 0,00 | 0,00 | 0,00 | 0,00 | 135.000,00 |
| U02973 | 3190001207 | 2 | 10 | 06 | 203 | 2019 | U02973 | 128.776,37 | 108.550,21 | 0,00 | 0,00 | 0,00 | 20.226,16 |
| U02973 | 3190001208 | 2 | 10 | 06 | 203 | 2019 | U02973 | 99.746,38 | 66.981,28 | 0,00 | 0,00 | 0,00 | 32.765,10 |
| U02973 | Tot. Anno | | | | | 2019 | | 435.634,83 | 175.531,49 | 0,00 | 0,00 | 0,00 | 260.103,34 |
| U02973 | Tot. Capitolo | | | | | | | 3.595.844,39 | 383.512,93 | 0,00 | 0,00 | 0,00 | 3.212.331,46 |
| U02974 | 3190007853 | 2 | 10 | 06 | 203 | 2019 | U02974 | 1.603.631,47 | 0,00 | 0,00 | 0,00 | 0,00 | 1.603.631,47 |
| U02974 | Tot. Anno | | | | | 2019 | | 1.603.631,47 | 0,00 | 0,00 | 0,00 | 0,00 | 1.603.631,47 |
| U02974 | 3200006633 | 2 | 10 | 06 | 203 | 2020 | U02974 | 200.000,00 | 152.457,86 | 0,00 | 0,00 | 0,00 | 47.542,14 |
| U02974 | Tot. Anno | | | | | 2020 | | 200.000,00 | 152.457,86 | 0,00 | 0,00 | 0,00 | 47.542,14 |
| U02974 | Tot. Capitolo | | | | | | | 1.803.631,47 | 152.457,86 | 0,00 | 0,00 | 0,00 | 1.651.173,61 |
| U02975 | 3180007362 | 2 | 10 | 06 | 203 | 2018 | U02975 | 34.430.400,00 | 28.367.928,00 | 0,00 | 0,00 | 0,00 | 6.062.472,00 |
| U02975 | Tot. Anno | | | | | 2018 | | 34.430.400,00 | 28.367.928,00 | 0,00 | 0,00 | 0,00 | 6.062.472,00 |
| U02975 | Tot. Capitolo | | | | | | | 34.430.400,00 | 28.367.928,00 | 0,00 | 0,00 | 0,00 | 6.062.472,00 |
| U02976 | 3180007056 | 2 | 10 | 06 | 203 | 2019 | U02976 | 812.837,69 | 812.837,69 | 0,00 | 0,00 | 0,00 | 0,00 |
| U02976 | 3180007058 | 2 | 10 | 06 | 203 | 2019 | U02976 | 1.050.604,39 | 710.401,80 | 0,00 | 0,00 | 0,00 | 340.202,59 |
| U02976 | 3190000107 | 2 | 10 | 06 | 203 | 2019 | U02976 | 665.369,80 | 665.369,80 | 0,00 | 0,00 | 0,00 | 0,00 |
| U02976 | 3190000134 | 2 | 10 | 06 | 203 | 2019 | U02976 | 597.603,90 | 265.601,72 | 0,00 | 0,00 | 0,00 | 332.002,18 |
| U02976 | 3190000135 | 2 | 10 | 06 | 203 | 2019 | U02976 | 750.000,00 | 300.000,00 | 0,00 | 0,00 | 0,00 | 450.000,00 |
| U02976 | 3190000136 | 2 | 10 | 06 | 203 | 2019 | U02976 | 153.924,96 | 102.616,64 | 0,00 | 0,00 | 0,00 | 51.308,32 |
| U02976 | 3190000137 | 2 | 10 | 06 | 203 | 2019 | U02976 | 1.560.720,11 | 1.283.840,00 | 0,00 | 0,00 | 0,00 | 276.880,11 |
| U02976 | 3190000139 | 2 | 10 | 06 | 203 | 2019 | U02976 | 720.000,00 | 640.000,00 | 0,00 | 0,00 | 0,00 | 80.000,00 |
| U02976 | 3190000140 | 2 | 10 | 06 | 203 | 2019 | U02976 | 1.175.742,72 | 0,00 | 0,00 | 0,00 | 0,00 | 1.175.742,72 |
| U02976 | 3190000141 | 2 | 10 | 06 | 203 | 2019 | U02976 | 664.932,42 | 569.942,04 | 0,00 | 0,00 | 0,00 | 94.990,38 |
| U02976 | 3190000142 | 2 | 10 | 06 | 203 | 2019 | U02976 | 877.402,38 | 0,00 | 0,00 | -304,55 | -304,55 | 877.097,83 |
| U02976 | 3190000921 | 2 | 10 | 06 | 203 | 2019 | U02976 | 1.078.156,70 | 431.262,70 | 0,00 | 0,00 | 0,00 | 646.894,00 |
| U02976 | 3190000924 | 2 | 10 | 06 | 203 | 2019 | U02976 | 79.454,53 | 0,00 | 0,00 | 0,00 | 0,00 | 79.454,53 |
| U02976 | 3190000925 | 2 | 10 | 06 | 203 | 2019 | U02976 | 372.415,04 | 372.415,04 | 0,00 | 0,00 | 0,00 | 0,00 |
| U02976 | 3190000927 | 2 | 10 | 06 | 203 | 2019 | U02976 | 319.695,34 | 182.683,08 | 0,00 | 0,00 | 0,00 | 137.012,26 |
| U02976 | 3190000928 | 2 | 10 | 06 | 203 | 2019 | U02976 | 391.030,24 | 86.895,61 | 0,00 | 0,00 | 0,00 | 304.134,63 |
| U02976 | 3190000930 | 2 | 10 | 06 | 203 | 2019 | U02976 | 186.023,43 | 0,00 | 0,00 | 0,00 | 0,00 | 186.023,43 |
| U02976 | 3190000931 | 2 | 10 | 06 | 203 | 2019 | U02976 | 401.963,41 | 344.540,04 | 0,00 | 0,00 | 0,00 | 57.423,37 |
| U02976 | 3190000932 | 2 | 10 | 06 | 203 | 2019 | U02976 | 89.952,38 | 64.369,61 | 0,00 | -25.582,77 | -25.582,77 | 0,00 |
| U02976 | 3190000961 | 2 | 10 | 06 | 203 | 2019 | U02976 | 599.372,82 | 59.937,28 | 0,00 | 0,00 | 0,00 | 539.435,54 |
| U02976 | 3190000963 | 2 | 10 | 06 | 203 | 2019 | U02976 | 1.140.000,00 | 113.733,72 | 0,00 | -2.662,76 | -2.662,76 | 1.023.603,52 |
| U02976 | 3190000964 | 2 | 10 | 06 | 203 | 2019 | U02976 | 897.845,33 | 199.521,18 | 0,00 | 0,00 | 0,00 | 698.324,15 |

**ELENCO DEI RESIDUI PASSIVI PROVENIENTI DAGLI ESERCIZI ANTERIORI A QUELLO DI COMPETENZA
DISTINTI PER ESERCIZIO E PER CAPITOLO**

| N. | N. impegno | CAPITOLO | | | | Provenienza | | Residuo Iniziale al 01/01/2021 | Pagamenti | Riaccertamento | | | Residui Finali al 31/12/2021 |
|--------|------------|----------|------|------|-------|-------------|----------|-----------------------------------|--------------|---------------------|-------------------|-------------|---------------------------------|
| | | Tit. | Miss | Prog | Macro | Esercizio | Capitolo | | | Maggiori Impegni | Minori Impegni | Totale | |
| | | | | | | | | | | | | | |
| U02976 | 3190000965 | 2 | 10 | 06 | 203 | 2019 | U02976 | 78.030,61 | 0,00 | 0,00 | 0,00 | 0,00 | 78.030,61 |
| U02976 | 3190000966 | 2 | 10 | 06 | 203 | 2019 | U02976 | 433.411,69 | 275.114,72 | 0,00 | 0,00 | 0,00 | 158.296,97 |
| U02976 | 3190000969 | 2 | 10 | 06 | 203 | 2019 | U02976 | 530.186,94 | 471.277,28 | 0,00 | 0,00 | 0,00 | 58.909,66 |
| U02976 | 3190001019 | 2 | 10 | 06 | 203 | 2019 | U02976 | 938.089,07 | 416.928,48 | 0,00 | 0,00 | 0,00 | 521.160,59 |
| U02976 | 3190001020 | 2 | 10 | 06 | 203 | 2019 | U02976 | 713.437,26 | 407.678,44 | 0,00 | 0,00 | 0,00 | 305.758,82 |
| U02976 | 3190001021 | 2 | 10 | 06 | 203 | 2019 | U02976 | 130.151,35 | 86.767,59 | 0,00 | 0,00 | 0,00 | 43.383,76 |
| U02976 | 3190001022 | 2 | 10 | 06 | 203 | 2019 | U02976 | 29.000,00 | 0,00 | 0,00 | 0,00 | 0,00 | 97.119,46 |
| U02976 | 3190001034 | 2 | 10 | 06 | 203 | 2019 | U02976 | 1.069.151,79 | 830.734,12 | 0,00 | 0,00 | 0,00 | 238.417,67 |
| U02976 | 3190001036 | 2 | 10 | 06 | 203 | 2019 | U02976 | 1.200.000,00 | 664.786,16 | 0,00 | 0,00 | 0,00 | 535.213,84 |
| U02976 | 3190001038 | 2 | 10 | 06 | 203 | 2019 | U02976 | 277.247,48 | 79.213,56 | 0,00 | 0,00 | 0,00 | 198.033,92 |
| U02976 | 3190001039 | 2 | 10 | 06 | 203 | 2019 | U02976 | 300.000,00 | 0,00 | 0,00 | 0,00 | 0,00 | 300.000,00 |
| U02976 | 3190001093 | 2 | 10 | 06 | 203 | 2019 | U02976 | 592.638,06 | 592.638,06 | 0,00 | 0,00 | 0,00 | 0,00 |
| U02976 | 3190001097 | 2 | 10 | 06 | 203 | 2019 | U02976 | 641.822,09 | 255.528,84 | 0,00 | 0,00 | 0,00 | 386.293,25 |
| U02976 | 3190001099 | 2 | 10 | 06 | 203 | 2019 | U02976 | 51.883,58 | 0,00 | 0,00 | 0,00 | 0,00 | 51.883,58 |
| U02976 | 3190001103 | 2 | 10 | 06 | 203 | 2019 | U02976 | 247.407,58 | 247.407,58 | 0,00 | 0,00 | 0,00 | 0,00 |
| U02976 | 3190001108 | 2 | 10 | 06 | 203 | 2019 | U02976 | 100.000,00 | 100.000,00 | 0,00 | 0,00 | 0,00 | 0,00 |
| U02976 | 3190001114 | 2 | 10 | 06 | 203 | 2019 | U02976 | 1.320.973,30 | 0,00 | 0,00 | 0,00 | 0,00 | 1.320.973,30 |
| U02976 | 3190001115 | 2 | 10 | 06 | 203 | 2019 | U02976 | 2.482.918,61 | 0,00 | 0,00 | 0,00 | 0,00 | 2.482.918,61 |
| U02976 | 3190001116 | 2 | 10 | 06 | 203 | 2019 | U02976 | 437.000,00 | 42.738,01 | 0,00 | 0,00 | 0,00 | 394.261,99 |
| U02976 | 3190001124 | 2 | 10 | 06 | 203 | 2019 | U02976 | 105.817,29 | 70.544,85 | 0,00 | 0,00 | 0,00 | 35.272,44 |
| U02976 | 3190001147 | 2 | 10 | 06 | 203 | 2019 | U02976 | 37.839,57 | 0,00 | 0,00 | 0,00 | 0,00 | 37.839,57 |
| U02976 | 3190001159 | 2 | 10 | 06 | 203 | 2019 | U02976 | 169.749,55 | 135.799,60 | 0,00 | 0,00 | 0,00 | 33.949,95 |
| U02976 | 3190001160 | 2 | 10 | 06 | 203 | 2019 | U02976 | 2.699.977,72 | 0,00 | 0,00 | 0,00 | 0,00 | 2.699.977,72 |
| U02976 | 3190001163 | 2 | 10 | 06 | 203 | 2019 | U02976 | 2.034.515,81 | 502.743,40 | 0,00 | 0,00 | 0,00 | 1.531.772,41 |
| U02976 | 3190001165 | 2 | 10 | 06 | 203 | 2019 | U02976 | 599.112,86 | 585.618,24 | 0,00 | 0,00 | 0,00 | 13.494,62 |
| U02976 | 3190001168 | 2 | 10 | 06 | 203 | 2019 | U02976 | 2.000.000,00 | 298.371,30 | 0,00 | -16.286,98 | -16.286,98 | 1.685.341,72 |
| U02976 | 3190001170 | 2 | 10 | 06 | 203 | 2019 | U02976 | 115.000,00 | 115.000,00 | 0,00 | 0,00 | 0,00 | 0,00 |
| U02976 | 3190001172 | 2 | 10 | 06 | 203 | 2019 | U02976 | 2.294.439,79 | 1.966.662,69 | 0,00 | 0,00 | 0,00 | 327.777,10 |
| U02976 | 3190001178 | 2 | 10 | 06 | 203 | 2019 | U02976 | 1.001.883,47 | 619.238,07 | 0,00 | -117.257,65 | -117.257,65 | 265.387,75 |
| U02976 | 3190001179 | 2 | 10 | 06 | 203 | 2019 | U02976 | 535.146,49 | 118.921,44 | 0,00 | 0,00 | 0,00 | 416.225,05 |
| U02976 | 3190001184 | 2 | 10 | 06 | 203 | 2019 | U02976 | 167.469,87 | 0,00 | 0,00 | 0,00 | 0,00 | 167.469,87 |
| U02976 | 3190001185 | 2 | 10 | 06 | 203 | 2019 | U02976 | 800.000,00 | 126.463,10 | 0,00 | 0,00 | 0,00 | 673.536,90 |
| U02976 | 3190001187 | 2 | 10 | 06 | 203 | 2019 | U02976 | 454.754,44 | 202.113,08 | 0,00 | 0,00 | 0,00 | 252.641,36 |
| U02976 | 3190001188 | 2 | 10 | 06 | 203 | 2019 | U02976 | 129.028,25 | 0,00 | 0,00 | 0,00 | 0,00 | 129.028,25 |
| U02976 | 3190001189 | 2 | 10 | 06 | 203 | 2019 | U02976 | 899.718,23 | 399.874,77 | 0,00 | 0,00 | 0,00 | 499.843,46 |
| U02976 | 3190001190 | 2 | 10 | 06 | 203 | 2019 | U02976 | 2.513.449,64 | 1.256.724,82 | 0,00 | 0,00 | 0,00 | 1.256.724,82 |
| U02976 | 3190001191 | 2 | 10 | 06 | 203 | 2019 | U02976 | 256.275,43 | 256.275,43 | 0,00 | 0,00 | 0,00 | 0,00 |
| U02976 | 3190001193 | 2 | 10 | 06 | 203 | 2019 | U02976 | 1.507.948,08 | 430.842,40 | 0,00 | 0,00 | 0,00 | 1.077.105,68 |
| U02976 | 3190001194 | 2 | 10 | 06 | 203 | 2019 | U02976 | 1.245.279,09 | 498.111,63 | 0,00 | 0,00 | 0,00 | 747.167,46 |
| U02976 | 3190001195 | 2 | 10 | 06 | 203 | 2019 | U02976 | 449.082,00 | 299.388,00 | 0,00 | 0,00 | 0,00 | 149.694,00 |
| U02976 | 3190001212 | 2 | 10 | 06 | 203 | 2019 | U02976 | 636.633,55 | 509.306,84 | 0,00 | 0,00 | 0,00 | 127.326,71 |
| U02976 | 3190001213 | 2 | 10 | 06 | 203 | 2019 | U02976 | 1.468.688,89 | 326.375,31 | 0,00 | 0,00 | 0,00 | 1.142.313,58 |
| U02976 | 3190001216 | 2 | 10 | 06 | 203 | 2019 | U02976 | 43.681,81 | 0,00 | 0,00 | 0,00 | 0,00 | 43.681,81 |
| U02976 | 3190001217 | 2 | 10 | 06 | 203 | 2019 | U02976 | 480.444,33 | 192.177,73 | 0,00 | 0,00 | 0,00 | 288.266,60 |
| U02976 | 3190001218 | 2 | 10 | 06 | 203 | 2019 | U02976 | 1.200.000,00 | 525.240,10 | 0,00 | 0,00 | 0,00 | 674.759,90 |
| U02976 | 3190001222 | 2 | 10 | 06 | 203 | 2019 | U02976 | 541.420,79 | 541.420,79 | 0,00 | 0,00 | 0,00 | 0,00 |

BOLLETTINO UFFICIALE
della REGIONE CAMPANIA

n. 108 del 29 Dicembre 2022

Attività della Regione

**ELENCO DEI RESIDUI PASSIVI PROVENIENTI DAGLI ESERCIZI ANTERIORI A QUELLO DI COMPETENZA
DISTINTI PER ESERCIZIO E PER CAPITOLO**

| N. | N. impegno | CAPITOLO | | | | Provenienza | | Residuo Iniziale al 01/01/2021 | Pagamenti | Riaccertamento | | | Residui Finali al 31/12/2021 |
|--------|------------|----------|------|------|-------|-------------|----------|-----------------------------------|--------------|---------------------|-------------------|-------------|---------------------------------|
| | | Tit. | Miss | Prog | Macro | Esercizio | Capitolo | | | Maggiori Impegni | Minori Impegni | Totale | |
| | | | | | | | | | | | | | |
| U02976 | 3190001225 | 2 | 10 | 06 | 203 | 2019 | U02976 | 620.926,53 | 496.741,24 | 0,00 | 0,00 | 0,00 | 124.185,29 |
| U02976 | 3190001229 | 2 | 10 | 06 | 203 | 2019 | U02976 | 1.200.000,00 | 900.000,00 | 0,00 | 0,00 | 0,00 | 300.000,00 |
| U02976 | 3190001232 | 2 | 10 | 06 | 203 | 2019 | U02976 | 90.163,33 | 0,00 | 0,00 | 0,00 | 0,00 | 90.163,33 |
| U02976 | 3190001241 | 2 | 10 | 06 | 203 | 2019 | U02976 | 3.066.163,24 | 2.044.108,82 | 0,00 | 0,00 | 0,00 | 1.022.054,42 |
| U02976 | 3190001246 | 2 | 10 | 06 | 203 | 2019 | U02976 | 496.000,00 | 496.000,00 | 0,00 | 0,00 | 0,00 | 0,00 |
| U02976 | 3190001248 | 2 | 10 | 06 | 203 | 2019 | U02976 | 1.490.412,09 | 1.099.261,40 | 0,00 | -103.409,13 | -103.409,13 | 287.741,56 |
| U02976 | 3190001262 | 2 | 10 | 06 | 203 | 2019 | U02976 | 391.000,00 | 0,00 | 0,00 | 0,00 | 0,00 | 399.159,81 |
| U02976 | 3190001264 | 2 | 10 | 06 | 203 | 2019 | U02976 | 1.471.112,72 | 1.176.900,16 | 0,00 | 0,00 | 0,00 | 294.212,56 |
| U02976 | 3190001265 | 2 | 10 | 06 | 203 | 2019 | U02976 | 100.000,00 | 0,00 | 0,00 | 0,00 | 0,00 | 100.000,00 |
| U02976 | 3190001283 | 2 | 10 | 06 | 203 | 2019 | U02976 | 311.285,59 | 285.890,64 | 0,00 | 0,00 | 0,00 | 25.394,95 |
| U02976 | 3190001300 | 2 | 10 | 06 | 203 | 2019 | U02976 | 106.879,98 | 0,00 | 0,00 | 0,00 | 0,00 | 106.879,98 |
| U02976 | 3190001304 | 2 | 10 | 06 | 203 | 2019 | U02976 | 980.034,51 | 784.027,62 | 0,00 | 0,00 | 0,00 | 196.006,89 |
| U02976 | 3190001308 | 2 | 10 | 06 | 203 | 2019 | U02976 | 565.934,31 | 377.289,54 | 0,00 | 0,00 | 0,00 | 188.644,77 |
| U02976 | 3190001309 | 2 | 10 | 06 | 203 | 2019 | U02976 | 2.700.000,00 | 0,00 | 0,00 | 0,00 | 0,00 | 2.700.000,00 |
| U02976 | 3190001311 | 2 | 10 | 06 | 203 | 2019 | U02976 | 179.174,55 | 0,00 | 0,00 | 0,00 | 0,00 | 179.174,55 |
| U02976 | 3190001312 | 2 | 10 | 06 | 203 | 2019 | U02976 | 1.631.000,00 | 1.368.000,00 | 0,00 | 0,00 | 0,00 | 263.000,00 |
| U02976 | 3190001319 | 2 | 10 | 06 | 203 | 2019 | U02976 | 910.945,76 | 910.945,76 | 0,00 | 0,00 | 0,00 | 0,00 |
| U02976 | 3190001321 | 2 | 10 | 06 | 203 | 2019 | U02976 | 1.221.546,62 | 698.026,62 | 0,00 | 0,00 | 0,00 | 523.520,00 |
| U02976 | 3190001322 | 2 | 10 | 06 | 203 | 2019 | U02976 | 3.000.000,00 | 297.734,63 | 0,00 | 0,00 | 0,00 | 2.702.265,37 |
| U02976 | 3190001328 | 2 | 10 | 06 | 203 | 2019 | U02976 | 1.304.073,63 | 1.145.184,94 | 0,00 | 0,00 | 0,00 | 158.888,69 |
| U02976 | 3190001330 | 2 | 10 | 06 | 203 | 2019 | U02976 | 550.000,00 | 99.569,22 | 0,00 | 0,00 | 0,00 | 450.430,78 |
| U02976 | 3190001531 | 2 | 10 | 06 | 203 | 2019 | U02976 | 895.553,44 | 597.035,62 | 0,00 | 0,00 | 0,00 | 298.517,82 |
| U02976 | 3190001559 | 2 | 10 | 06 | 203 | 2019 | U02976 | 285.966,32 | 195.990,37 | 0,00 | 0,00 | 0,00 | 89.975,95 |
| U02976 | 3190001561 | 2 | 10 | 06 | 203 | 2019 | U02976 | 297.644,05 | 238.115,24 | 0,00 | 0,00 | 0,00 | 59.528,81 |
| U02976 | 3190001562 | 2 | 10 | 06 | 203 | 2019 | U02976 | 1.600.000,00 | 1.184.481,70 | 0,00 | 0,00 | 0,00 | 415.518,30 |
| U02976 | 3190001577 | 2 | 10 | 06 | 203 | 2019 | U02976 | 387.339,76 | 258.226,50 | 0,00 | 0,00 | 0,00 | 129.113,26 |
| U02976 | 3190001578 | 2 | 10 | 06 | 203 | 2019 | U02976 | 111.094,90 | 111.094,90 | 0,00 | 0,00 | 0,00 | 0,00 |
| U02976 | 3190001582 | 2 | 10 | 06 | 203 | 2019 | U02976 | 659.941,70 | 471.085,20 | 0,00 | 0,00 | 0,00 | 188.856,50 |
| U02976 | 3190001601 | 2 | 10 | 06 | 203 | 2019 | U02976 | 143.875,32 | 0,00 | 0,00 | 0,00 | 0,00 | 143.875,32 |
| U02976 | 3190001603 | 2 | 10 | 06 | 203 | 2019 | U02976 | 264.937,13 | 252.749,69 | 0,00 | 0,00 | 0,00 | 12.187,44 |
| U02976 | 3190001623 | 2 | 10 | 06 | 203 | 2019 | U02976 | 972.386,61 | 277.824,74 | 0,00 | 0,00 | 0,00 | 694.561,87 |
| U02976 | 3190001624 | 2 | 10 | 06 | 203 | 2019 | U02976 | 844.216,27 | 675.373,00 | 0,00 | 0,00 | 0,00 | 168.843,27 |
| U02976 | 3190001625 | 2 | 10 | 06 | 203 | 2019 | U02976 | 867.986,82 | 385.771,92 | 0,00 | 0,00 | 0,00 | 482.214,90 |
| U02976 | 3190001626 | 2 | 10 | 06 | 203 | 2019 | U02976 | 479.746,35 | 411.211,17 | 0,00 | 0,00 | 0,00 | 68.535,18 |
| U02976 | 3190001627 | 2 | 10 | 06 | 203 | 2019 | U02976 | 892.160,35 | 267.648,13 | 0,00 | 0,00 | 0,00 | 624.512,22 |
| U02976 | 3190001628 | 2 | 10 | 06 | 203 | 2019 | U02976 | 234.115,73 | 0,00 | 0,00 | 0,00 | 0,00 | 234.115,73 |
| U02976 | 3190001629 | 2 | 10 | 06 | 203 | 2019 | U02976 | 1.200.000,00 | 1.200.000,00 | 0,00 | 0,00 | 0,00 | 0,00 |
| U02976 | 3190001654 | 2 | 10 | 06 | 203 | 2019 | U02976 | 750.000,00 | 750.000,00 | 0,00 | 0,00 | 0,00 | 0,00 |
| U02976 | 3190001673 | 2 | 10 | 06 | 203 | 2019 | U02976 | 650.000,00 | 325.000,00 | 0,00 | 0,00 | 0,00 | 325.000,00 |
| U02976 | 3190001682 | 2 | 10 | 06 | 203 | 2019 | U02976 | 1.800.000,00 | 400.000,00 | 0,00 | 0,00 | 0,00 | 1.400.000,00 |
| U02976 | 3190001694 | 2 | 10 | 06 | 203 | 2019 | U02976 | 934.986,61 | 0,00 | 0,00 | 0,00 | 0,00 | 934.986,61 |
| U02976 | 3190001745 | 2 | 10 | 06 | 203 | 2019 | U02976 | 656.000,00 | 65.600,00 | 0,00 | 0,00 | 0,00 | 590.400,00 |
| U02976 | 3190001759 | 2 | 10 | 06 | 203 | 2019 | U02976 | 572.385,15 | 572.385,15 | 0,00 | 0,00 | 0,00 | 0,00 |
| U02976 | 3190001765 | 2 | 10 | 06 | 203 | 2019 | U02976 | 1.266.355,66 | 435.848,22 | 0,00 | 0,00 | 0,00 | 830.507,44 |
| U02976 | 3190001768 | 2 | 10 | 06 | 203 | 2019 | U02976 | 1.402.594,78 | 1.106.075,82 | 0,00 | 0,00 | 0,00 | 296.518,96 |
| U02976 | 3190001773 | 2 | 10 | 06 | 203 | 2019 | U02976 | 1.600.000,00 | 0,00 | 0,00 | 0,00 | 0,00 | 1.600.000,00 |

BOLLETTINO UFFICIALE
della REGIONE CAMPANIA

n. 108 del 29 Dicembre 2022

Attivita della Regione

**ELENCO DEI RESIDUI PASSIVI PROVENIENTI DAGLI ESERCIZI ANTERIORI A QUELLO DI COMPETENZA
DISTINTI PER ESERCIZIO E PER CAPITOLO**

| N. | N. impegno | CAPITOLO | | | | Provenienza | | Residuo Iniziale al 01/01/2021 | Pagamenti | Riaccertamento | | | Residui Finali al 31/12/2021 |
|--------|------------|----------|------|------|-------|-------------|----------|-----------------------------------|--------------|---------------------|-------------------|-------------|---------------------------------|
| | | Tit. | Miss | Prog | Macro | Esercizio | Capitolo | | | Maggiori Impegni | Minori Impegni | Totale | |
| | | | | | | | | | | | | | |
| U02976 | 3190001803 | 2 | 10 | 06 | 203 | 2019 | U02976 | 564.628,98 | 56.462,90 | 0,00 | 0,00 | 0,00 | 508.166,08 |
| U02976 | 3190001804 | 2 | 10 | 06 | 203 | 2019 | U02976 | 599.355,37 | 547.362,72 | 0,00 | 0,00 | 0,00 | 51.992,65 |
| U02976 | 3190001884 | 2 | 10 | 06 | 203 | 2019 | U02976 | 2.203.084,80 | 979.148,80 | 0,00 | 0,00 | 0,00 | 1.223.936,00 |
| U02976 | 3190001920 | 2 | 10 | 06 | 203 | 2019 | U02976 | 600.047,57 | 600.047,57 | 0,00 | 0,00 | 0,00 | 0,00 |
| U02976 | 3190001924 | 2 | 10 | 06 | 203 | 2019 | U02976 | 600.000,00 | 600.000,00 | 0,00 | 0,00 | 0,00 | 0,00 |
| U02976 | 3190001933 | 2 | 10 | 06 | 203 | 2019 | U02976 | 720.000,00 | 480.000,00 | 0,00 | 0,00 | 0,00 | 240.000,00 |
| U02976 | 3190001945 | 2 | 10 | 06 | 203 | 2019 | U02976 | 340.000,00 | 0,00 | 0,00 | 0,00 | 0,00 | 340.000,00 |
| U02976 | 3190001946 | 2 | 10 | 06 | 203 | 2019 | U02976 | 2.727.612,45 | 1.066.803,66 | 0,00 | 0,00 | 0,00 | 1.660.808,79 |
| U02976 | 3190001947 | 2 | 10 | 06 | 203 | 2019 | U02976 | 2.100.000,00 | 1.200.000,00 | 0,00 | 0,00 | 0,00 | 900.000,00 |
| U02976 | 3190002054 | 2 | 10 | 06 | 203 | 2019 | U02976 | 365.754,66 | 243.836,44 | 0,00 | 0,00 | 0,00 | 121.918,22 |
| U02976 | 3190002059 | 2 | 10 | 06 | 203 | 2019 | U02976 | 855.000,00 | 256.034,11 | 0,00 | 0,00 | 0,00 | 598.965,89 |
| U02976 | 3190002060 | 2 | 10 | 06 | 203 | 2019 | U02976 | 324.587,99 | 213.257,83 | 0,00 | -22.654,78 | -22.654,78 | 88.675,38 |
| U02976 | 3190002061 | 2 | 10 | 06 | 203 | 2019 | U02976 | 1.088.775,25 | 108.114,10 | 0,00 | -7.634,23 | -7.634,23 | 973.026,92 |
| U02976 | 3190002082 | 2 | 10 | 06 | 203 | 2019 | U02976 | 5.500.000,00 | 3.092.745,33 | 0,00 | 0,00 | 0,00 | 2.407.254,67 |
| U02976 | 3190002085 | 2 | 10 | 06 | 203 | 2019 | U02976 | 2.629.096,61 | 1.752.731,07 | 0,00 | 0,00 | 0,00 | 876.365,54 |
| U02976 | 3190002168 | 2 | 10 | 06 | 203 | 2019 | U02976 | 1.570.799,79 | 349.076,62 | 0,00 | 0,00 | 0,00 | 1.221.723,17 |
| U02976 | 3190002179 | 2 | 10 | 06 | 203 | 2019 | U02976 | 2.697.910,93 | 809.373,28 | 0,00 | 0,00 | 0,00 | 1.888.537,65 |
| U02976 | 3190002183 | 2 | 10 | 06 | 203 | 2019 | U02976 | 570.021,36 | 459.959,04 | 0,00 | 0,00 | 0,00 | 110.062,32 |
| U02976 | 3190002186 | 2 | 10 | 06 | 203 | 2019 | U02976 | 900.000,00 | 0,00 | 0,00 | 0,00 | 0,00 | 900.000,00 |
| U02976 | 3190002471 | 2 | 10 | 06 | 203 | 2019 | U02976 | 99.950,00 | 0,00 | 0,00 | 0,00 | 0,00 | 99.950,00 |
| U02976 | 3190002472 | 2 | 10 | 06 | 203 | 2019 | U02976 | 329.220,09 | 329.220,09 | 0,00 | 0,00 | 0,00 | 0,00 |
| U02976 | 3190002475 | 2 | 10 | 06 | 203 | 2019 | U02976 | 1.119.473,91 | 248.771,98 | 0,00 | 0,00 | 0,00 | 870.701,93 |
| U02976 | 3190002478 | 2 | 10 | 06 | 203 | 2019 | U02976 | 636.000,00 | 60.979,43 | 0,00 | 0,00 | 0,00 | 575.020,57 |
| U02976 | 3190002479 | 2 | 10 | 06 | 203 | 2019 | U02976 | 1.342.151,72 | 447.383,90 | 0,00 | 0,00 | 0,00 | 894.767,82 |
| U02976 | 3190002558 | 2 | 10 | 06 | 203 | 2019 | U02976 | 385.990,63 | 257.327,10 | 0,00 | 0,00 | 0,00 | 128.663,53 |
| U02976 | 3190002581 | 2 | 10 | 06 | 203 | 2019 | U02976 | 4.464.108,64 | 0,00 | 0,00 | 0,00 | 0,00 | 4.464.108,64 |
| U02976 | 3190002600 | 2 | 10 | 06 | 203 | 2019 | U02976 | 1.501.662,00 | 0,00 | 0,00 | 0,00 | 0,00 | 1.501.662,00 |
| U02976 | 3190002601 | 2 | 10 | 06 | 203 | 2019 | U02976 | 1.950.000,00 | 180.000,00 | 0,00 | 0,00 | 0,00 | 1.770.000,00 |
| U02976 | 3190002652 | 2 | 10 | 06 | 203 | 2019 | U02976 | 412.140,26 | 412.140,26 | 0,00 | 0,00 | 0,00 | 0,00 |
| U02976 | 3190002657 | 2 | 10 | 06 | 203 | 2019 | U02976 | 916.773,08 | 166.453,83 | 0,00 | -167.730,83 | -167.730,83 | 582.588,42 |
| U02976 | 3190002658 | 2 | 10 | 06 | 203 | 2019 | U02976 | 1.300.664,52 | 578.073,12 | 0,00 | 0,00 | 0,00 | 722.591,40 |
| U02976 | 3190002679 | 2 | 10 | 06 | 203 | 2019 | U02976 | 2.000.000,00 | 0,00 | 0,00 | 0,00 | 0,00 | 2.000.000,00 |
| U02976 | 3190002691 | 2 | 10 | 06 | 203 | 2019 | U02976 | 1.076.766,24 | 107.676,62 | 0,00 | 0,00 | 0,00 | 969.089,62 |
| U02976 | 3190002706 | 2 | 10 | 06 | 203 | 2019 | U02976 | 1.150.000,00 | 200.000,00 | 0,00 | 0,00 | 0,00 | 950.000,00 |
| U02976 | 3190002708 | 2 | 10 | 06 | 203 | 2019 | U02976 | 184.030,28 | 122.686,84 | 0,00 | 0,00 | 0,00 | 61.343,44 |
| U02976 | 3190002709 | 2 | 10 | 06 | 203 | 2019 | U02976 | 750.000,00 | 721.619,71 | 0,00 | 0,00 | 0,00 | 28.380,29 |
| U02976 | 3190002712 | 2 | 10 | 06 | 203 | 2019 | U02976 | 2.500.000,00 | 291.056,10 | 0,00 | -89.439,00 | -89.439,00 | 2.119.504,90 |
| U02976 | 3190002722 | 2 | 10 | 06 | 203 | 2019 | U02976 | 3.000.000,00 | 0,00 | 0,00 | -214.776,43 | -214.776,43 | 2.785.223,57 |
| U02976 | 3190002727 | 2 | 10 | 06 | 203 | 2019 | U02976 | 667.746,87 | 667.746,87 | 0,00 | 0,00 | 0,00 | 0,00 |
| U02976 | 3190002744 | 2 | 10 | 06 | 203 | 2019 | U02976 | 327.189,94 | 188.495,96 | 0,00 | 0,00 | 0,00 | 138.693,98 |
| U02976 | 3190002784 | 2 | 10 | 06 | 203 | 2019 | U02976 | 2.695.579,68 | 0,00 | 0,00 | 0,00 | 0,00 | 2.695.579,68 |
| U02976 | 3190002785 | 2 | 10 | 06 | 203 | 2019 | U02976 | 1.143.750,00 | 281.124,07 | 0,00 | -188.759,34 | -188.759,34 | 673.866,59 |
| U02976 | 3190002788 | 2 | 10 | 06 | 203 | 2019 | U02976 | 585.334,16 | 401.185,37 | 0,00 | 0,00 | 0,00 | 184.148,79 |
| U02976 | 3190002789 | 2 | 10 | 06 | 203 | 2019 | U02976 | 1.049.812,50 | 305.358,93 | 0,00 | -31.949,38 | -31.949,38 | 712.504,19 |
| U02976 | 3190002791 | 2 | 10 | 06 | 203 | 2019 | U02976 | 3.039.317,69 | 1.350.807,86 | 0,00 | 0,00 | 0,00 | 1.688.509,83 |
| U02976 | 3190002793 | 2 | 10 | 06 | 203 | 2019 | U02976 | 1.150.221,05 | 763.039,92 | 0,00 | -60.164,02 | -60.164,02 | 327.017,11 |

**ELENCO DEI RESIDUI PASSIVI PROVENIENTI DAGLI ESERCIZI ANTERIORI A QUELLO DI COMPETENZA
DISTINTI PER ESERCIZIO E PER CAPITOLO**

| N. | CAPITOLO | | | | | | Residuo Iniziale al 01/01/2021 | Pagamenti | Riaccertamento | | | Residui Finali al 31/12/2021 | |
|---------------|----------------------|------|------|------|-------|-------------|-----------------------------------|----------------------|---------------------|-------------------|--------------------|---------------------------------|----------|
| | N. impegno | Tit. | Miss | Prog | Macro | Provenienza | | | Maggiori Impegni | Minori Impegni | Totale | | |
| | | | | | | Esercizio | | | | | | | Capitolo |
| U02978 | Tot. Capitolo | | | | | | 13.725.819,84 | 1.640.291,62 | 0,00 | -24.030,69 | -24.030,69 | 12.061.497,53 | |
| U02980 | 3180006468 | 2 | 10 | 06 | 203 | 2018 | U02980 | 1.200.000,00 | 0,00 | 0,00 | 0,00 | 1.200.000,00 | |
| U02980 | Tot. Anno | | | | | 2018 | | 1.200.000,00 | 0,00 | 0,00 | 0,00 | 1.200.000,00 | |
| U02980 | 3180006469 | 2 | 10 | 06 | 203 | 2019 | U02980 | 19.000.000,00 | 0,00 | 0,00 | 0,00 | 19.000.000,00 | |
| U02980 | Tot. Anno | | | | | 2019 | | 19.000.000,00 | 0,00 | 0,00 | 0,00 | 19.000.000,00 | |
| | 3180006470 | 2 | 10 | 06 | 203 | 2020 | U02980 | 19.000.000,00 | 0,00 | 0,00 | 0,00 | 19.000.000,00 | |
| | Tot. Anno | | | | | 2020 | | 19.000.000,00 | 0,00 | 0,00 | 0,00 | 19.000.000,00 | |
| U02980 | Tot. Capitolo | | | | | | | 39.200.000,00 | 0,00 | 0,00 | 0,00 | 39.200.000,00 | |
| U02983 | 3190007132 | 2 | 10 | 06 | 203 | 2019 | U02983 | 23.726,07 | 0,00 | 0,00 | 0,00 | 23.726,07 | |
| U02983 | Tot. Anno | | | | | 2019 | | 23.726,07 | 0,00 | 0,00 | 0,00 | 23.726,07 | |
| U02983 | Tot. Capitolo | | | | | | | 23.726,07 | 0,00 | 0,00 | 0,00 | 23.726,07 | |
| U02984 | 3200006553 | 2 | 10 | 06 | 203 | 2020 | U02984 | 197.985,87 | 0,00 | 0,00 | -197.985,87 | 0,00 | |
| U02984 | Tot. Anno | | | | | 2020 | | 197.985,87 | 0,00 | 0,00 | -197.985,87 | 0,00 | |
| U02984 | Tot. Capitolo | | | | | | | 197.985,87 | 0,00 | 0,00 | -197.985,87 | 0,00 | |
| U03005 | 3190008357 | 1 | 01 | 01 | 102 | 2019 | U03005 | 225,00 | 0,00 | 0,00 | 0,00 | 225,00 | |
| U03005 | Tot. Anno | | | | | 2019 | | 225,00 | 0,00 | 0,00 | 0,00 | 225,00 | |
| U03005 | 3200007600 | 1 | 01 | 01 | 102 | 2020 | U03005 | 225,00 | 0,00 | 0,00 | 0,00 | 225,00 | |
| U03005 | Tot. Anno | | | | | 2020 | | 225,00 | 0,00 | 0,00 | 0,00 | 225,00 | |
| U03005 | Tot. Capitolo | | | | | | | 450,00 | 0,00 | 0,00 | 0,00 | 450,00 | |
| U03008 | 3190008589 | 1 | 16 | 01 | 104 | 2019 | U03008 | 7.614,52 | 0,00 | 0,00 | 0,00 | 7.614,52 | |
| U03008 | Tot. Anno | | | | | 2019 | | 7.614,52 | 0,00 | 0,00 | 0,00 | 7.614,52 | |
| U03008 | 3200006956 | 1 | 16 | 01 | 104 | 2020 | U03008 | 62.613,79 | 0,00 | 0,00 | 0,00 | 62.613,79 | |
| U03008 | 3200007014 | 1 | 16 | 01 | 104 | 2020 | U03008 | 130.000,00 | 130.000,00 | 0,00 | 0,00 | 0,00 | |
| U03008 | Tot. Anno | | | | | 2020 | | 192.613,79 | 130.000,00 | 0,00 | 0,00 | 62.613,79 | |
| U03008 | Tot. Capitolo | | | | | | | 200.228,31 | 130.000,00 | 0,00 | 0,00 | 70.228,31 | |
| U03012 | 3200007877 | 1 | 16 | 01 | 103 | 2020 | U03012 | 24.450,00 | 24.449,99 | 0,00 | -0,01 | -0,01 | |
| U03012 | Tot. Anno | | | | | 2020 | | 24.450,00 | 24.449,99 | 0,00 | -0,01 | 0,00 | |
| U03012 | Tot. Capitolo | | | | | | | 24.450,00 | 24.449,99 | 0,00 | -0,01 | 0,00 | |
| U03014 | 3200007212 | 1 | 16 | 01 | 103 | 2020 | U03014 | 18.300,00 | 18.300,00 | 0,00 | 0,00 | 0,00 | |
| U03014 | Tot. Anno | | | | | 2020 | | 18.300,00 | 18.300,00 | 0,00 | 0,00 | 0,00 | |
| U03014 | Tot. Capitolo | | | | | | | 18.300,00 | 18.300,00 | 0,00 | 0,00 | 0,00 | |
| U03017 | 3200000921 | 1 | 16 | 01 | 103 | 2020 | U03017 | 1.599,40 | 441,90 | 0,00 | -1.157,50 | -1.157,50 | |
| U03017 | Tot. Anno | | | | | 2020 | | 1.599,40 | 441,90 | 0,00 | -1.157,50 | 0,00 | |
| U03017 | Tot. Capitolo | | | | | | | 1.599,40 | 441,90 | 0,00 | -1.157,50 | 0,00 | |
| U03018 | 3200007803 | 2 | 08 | 01 | 203 | 2020 | U03018 | 500.000,00 | 500.000,00 | 0,00 | 0,00 | 0,00 | |
| U03018 | Tot. Anno | | | | | 2020 | | 500.000,00 | 500.000,00 | 0,00 | 0,00 | 0,00 | |
| U03018 | Tot. Capitolo | | | | | | | 500.000,00 | 500.000,00 | 0,00 | 0,00 | 0,00 | |
| U03019 | 3190007994 | 1 | 16 | 01 | 104 | 2019 | U03019 | 15.118,25 | 2.818,20 | 0,00 | 0,00 | 12.300,05 | |
| U03019 | Tot. Anno | | | | | 2019 | | 15.118,25 | 2.818,20 | 0,00 | 0,00 | 12.300,05 | |
| U03019 | Tot. Capitolo | | | | | | | 15.118,25 | 2.818,20 | 0,00 | 0,00 | 12.300,05 | |
| U03024 | 3160005473 | 2 | 16 | 01 | 203 | 2016 | U03024 | 302.919,09 | 0,00 | 0,00 | 0,00 | 302.919,09 | |
| U03024 | 3160005475 | 2 | 16 | 01 | 203 | 2016 | U03024 | 62.213,08 | 0,00 | 0,00 | 0,00 | 62.213,08 | |
| U03024 | 3160005476 | 2 | 16 | 01 | 203 | 2016 | U03024 | 5.628,91 | 0,00 | 0,00 | 0,00 | 5.628,91 | |
| U03024 | Tot. Anno | | | | | 2016 | | 370.761,08 | 0,00 | 0,00 | 0,00 | 370.761,08 | |
| U03024 | 3170005444 | 2 | 16 | 01 | 203 | 2017 | U03024 | 237.989,56 | 0,00 | 0,00 | -19,92 | 237.969,64 | |
| U03024 | 3170009112 | 2 | 16 | 01 | 203 | 2017 | U03024 | 264.693,98 | 0,00 | 0,00 | 0,00 | 264.693,98 | |

ELENCO DEI RESIDUI PASSIVI PROVENIENTI DAGLI ESERCIZI ANTERIORI A QUELLO DI COMPETENZA
DISTINTI PER ESERCIZIO E PER CAPITOLO

| N. | CAPITOLO | | | | | | Residuo Iniziale al 01/01/2021 | Pagamenti | Riaccertamento | | | Residui Finali al 31/12/2021 | |
|---------------|----------------------|------|------|------|-------|-------------|-----------------------------------|---------------------|---------------------|-------------------|------------------|---------------------------------|---------------------|
| | N. impegno | Tit. | Miss | Prog | Macro | Provenienza | | | Maggiori Impegni | Minori Impegni | Totale | | |
| | | | | | | Esercizio | | | | | | | Capitolo |
| U03024 | 3170009132 | 2 | 16 | 01 | 203 | 2017 | U03024 | 181.524,20 | 0,00 | 0,00 | 0,00 | 181.524,20 | |
| U03024 | Tot. Anno | | | | | 2017 | | 684.207,74 | 0,00 | 0,00 | -19,92 | -19,92 | 684.187,82 |
| U03024 | Tot. Capitolo | | | | | | | 1.054.968,82 | 0,00 | 0,00 | -19,92 | -19,92 | 1.054.948,90 |
| U03026 | 3170008865 | 2 | 16 | 01 | 203 | 2017 | U03026 | 312.706,67 | 0,00 | 0,00 | 0,00 | 312.706,67 | |
| U03026 | Tot. Anno | | | | | 2017 | | 312.706,67 | 0,00 | 0,00 | 0,00 | 0,00 | 312.706,67 |
| U03026 | Tot. Capitolo | | | | | | | 312.706,67 | 0,00 | 0,00 | 0,00 | 0,00 | 312.706,67 |
| | 3200001772 | 1 | 09 | 03 | 103 | 2020 | U03030 | 6.589.117,37 | 0,00 | 0,00 | 0,00 | 0,00 | |
| U03030 | Tot. Anno | | | | | 2020 | | 6.589.117,37 | 6.589.117,37 | 0,00 | 0,00 | 0,00 | 0,00 |
| U03030 | Tot. Capitolo | | | | | | | 6.589.117,37 | 6.589.117,37 | 0,00 | 0,00 | 0,00 | 0,00 |
| U03037 | 3200002250 | 1 | 16 | 01 | 103 | 2020 | U03037 | 17.073,04 | 17.073,04 | 0,00 | 0,00 | 0,00 | |
| U03037 | Tot. Anno | | | | | 2020 | | 17.073,04 | 17.073,04 | 0,00 | 0,00 | 0,00 | 0,00 |
| U03037 | Tot. Capitolo | | | | | | | 17.073,04 | 17.073,04 | 0,00 | 0,00 | 0,00 | 0,00 |
| U03042 | 3130003924 | 1 | 16 | 01 | 110 | 2013 | U03042 | 262,92 | 0,00 | 0,00 | -262,92 | -262,92 | |
| U03042 | Tot. Anno | | | | | 2013 | | 262,92 | 0,00 | 0,00 | -262,92 | -262,92 | 0,00 |
| U03042 | Tot. Capitolo | | | | | | | 262,92 | 0,00 | 0,00 | -262,92 | -262,92 | 0,00 |
| U03044 | 3200000801 | 1 | 16 | 01 | 103 | 2020 | U03044 | 15.004,98 | 6.961,22 | 0,00 | -8.043,76 | -8.043,76 | |
| U03044 | Tot. Anno | | | | | 2020 | | 15.004,98 | 6.961,22 | 0,00 | -8.043,76 | -8.043,76 | 0,00 |
| U03044 | Tot. Capitolo | | | | | | | 15.004,98 | 6.961,22 | 0,00 | -8.043,76 | -8.043,76 | 0,00 |
| U03048 | 3140005578 | 1 | 16 | 01 | 103 | 2014 | U03048 | 22,36 | 0,00 | 0,00 | -22,36 | -22,36 | |
| U03048 | Tot. Anno | | | | | 2014 | | 22,36 | 0,00 | 0,00 | -22,36 | -22,36 | 0,00 |
| U03048 | Tot. Capitolo | | | | | | | 22,36 | 0,00 | 0,00 | -22,36 | -22,36 | 0,00 |
| U03049 | 3200006338 | 1 | 01 | 03 | 103 | 2020 | U03049 | 1.900,00 | 0,00 | 0,00 | 0,00 | 1.900,00 | |
| U03049 | 3200006339 | 1 | 01 | 03 | 103 | 2020 | U03049 | 19.500,00 | 0,00 | 0,00 | 0,00 | 19.500,00 | |
| U03049 | Tot. Anno | | | | | 2020 | | 21.400,00 | 0,00 | 0,00 | 0,00 | 0,00 | 21.400,00 |
| U03049 | Tot. Capitolo | | | | | | | 21.400,00 | 0,00 | 0,00 | 0,00 | 0,00 | 21.400,00 |
| U03053 | 3200007400 | 1 | 10 | 04 | 104 | 2020 | U03053 | 382.298,56 | 0,00 | 0,00 | 0,00 | 382.298,56 | |
| U03053 | Tot. Anno | | | | | 2020 | | 382.298,56 | 0,00 | 0,00 | 0,00 | 0,00 | 382.298,56 |
| U03053 | Tot. Capitolo | | | | | | | 382.298,56 | 0,00 | 0,00 | 0,00 | 0,00 | 382.298,56 |
| U03055 | 3200007779 | 1 | 01 | 01 | 103 | 2020 | U03055 | 39.154,00 | 0,00 | 0,00 | 0,00 | 39.154,00 | |
| U03055 | Tot. Anno | | | | | 2020 | | 39.154,00 | 0,00 | 0,00 | 0,00 | 0,00 | 39.154,00 |
| U03055 | Tot. Capitolo | | | | | | | 39.154,00 | 0,00 | 0,00 | 0,00 | 0,00 | 39.154,00 |
| U03057 | 3200007781 | 1 | 01 | 01 | 103 | 2020 | U03057 | 14.250,13 | 0,00 | 0,00 | 0,00 | 14.250,13 | |
| U03057 | Tot. Anno | | | | | 2020 | | 14.250,13 | 0,00 | 0,00 | 0,00 | 0,00 | 14.250,13 |
| U03057 | Tot. Capitolo | | | | | | | 14.250,13 | 0,00 | 0,00 | 0,00 | 0,00 | 14.250,13 |
| U03062 | 3190004238 | 2 | 09 | 09 | 202 | 2019 | U03062 | 5.550,61 | 0,00 | 0,00 | 0,00 | 5.550,61 | |
| U03062 | Tot. Anno | | | | | 2019 | | 5.550,61 | 0,00 | 0,00 | 0,00 | 0,00 | 5.550,61 |
| U03062 | 3200006155 | 2 | 09 | 09 | 202 | 2020 | U03062 | 5.175,00 | 5.175,00 | 0,00 | 0,00 | 0,00 | |
| U03062 | Tot. Anno | | | | | 2020 | | 5.175,00 | 5.175,00 | 0,00 | 0,00 | 0,00 | 0,00 |
| U03062 | Tot. Capitolo | | | | | | | 10.725,61 | 5.175,00 | 0,00 | 0,00 | 0,00 | 5.550,61 |
| U03063 | 3200007963 | 1 | 09 | 01 | 101 | 2020 | U03063 | 828,00 | 828,00 | 0,00 | 0,00 | 0,00 | |
| U03063 | Tot. Anno | | | | | 2020 | | 828,00 | 828,00 | 0,00 | 0,00 | 0,00 | 0,00 |
| U03063 | Tot. Capitolo | | | | | | | 828,00 | 828,00 | 0,00 | 0,00 | 0,00 | 0,00 |
| U03064 | 3200003021 | 2 | 09 | 09 | 202 | 2020 | U03064 | 1.162.751,74 | 1.068.926,97 | 0,00 | 0,00 | 0,00 | |
| U03064 | 3200007631 | 2 | 09 | 09 | 202 | 2020 | U03064 | 1.576.685,54 | 1.565.516,74 | 0,00 | 0,00 | 0,00 | |
| U03064 | Tot. Anno | | | | | 2020 | | 2.739.437,28 | 2.634.443,71 | 0,00 | 0,00 | 0,00 | 104.993,57 |
| U03064 | Tot. Capitolo | | | | | | | 2.739.437,28 | 2.634.443,71 | 0,00 | 0,00 | 0,00 | 104.993,57 |

**ELENCO DEI RESIDUI PASSIVI PROVENIENTI DAGLI ESERCIZI ANTERIORI A QUELLO DI COMPETENZA
DISTINTI PER ESERCIZIO E PER CAPITOLATO**

BOLLETTINO UFFICIALE
della REGIONE CAMPANIA

| N. | CAPITOLATO | | | | | Residuo Iniziale al 01/01/2021 | Pagamenti | Riaccertamento | | | Residui Finali al 31/12/2021 | | |
|---------------|------------------------|------|------|------|-------------|-----------------------------------|---------------------|-------------------|-------------|---------------------|---------------------------------|-------------------|--------|
| | N. impegno | Tit. | Miss | Prog | Macro | | | Provenienza | | Maggiori Impegni | | Minori Impegni | Totale |
| | | | | | | | | Esercizio | Capitolato | | | | |
| U03065 | 3200007964 | 1 09 | 01 | 102 | 2020 | U03065 | 439,88 | 439,88 | 0,00 | 0,00 | 0,00 | 0,00 | |
| U03065 | Tot. Anno | | | | 2020 | | 439,88 | 439,88 | 0,00 | 0,00 | 0,00 | 0,00 | |
| U03065 | Tot. Capitolato | | | | | | 439,88 | 439,88 | 0,00 | 0,00 | 0,00 | 0,00 | |
| U03068 | 3180009272 | 2 04 | 08 | 203 | 2018 | U03068 | 23.895,01 | 18.818,83 | 0,00 | 0,00 | 0,00 | 5.076,18 | |
| U03068 | 3180009273 | 2 04 | 08 | 203 | 2018 | U03068 | 23.895,00 | 0,00 | 0,00 | 0,00 | 0,00 | 23.895,00 | |
| U03068 | 3180009274 | 2 04 | 08 | 203 | 2018 | U03068 | 23.895,00 | 0,00 | 0,00 | 0,00 | 0,00 | 23.895,00 | |
| U03068 | 3180009275 | 2 04 | 08 | 203 | 2018 | U03068 | 23.895,00 | 0,00 | 0,00 | 0,00 | 0,00 | 23.895,00 | |
| U03068 | 3180009276 | 2 04 | 08 | 203 | 2018 | U03068 | 23.835,36 | 23.582,58 | 0,00 | 0,00 | 0,00 | 252,78 | |
| U03068 | 3180009277 | 2 04 | 08 | 203 | 2018 | U03068 | 23.864,70 | 16.448,22 | 0,00 | 0,00 | 0,00 | 7.416,48 | |
| U03068 | 3180009279 | 2 04 | 08 | 203 | 2018 | U03068 | 23.893,20 | 0,00 | 0,00 | 0,00 | 0,00 | 23.893,20 | |
| U03068 | 3180009280 | 2 04 | 08 | 203 | 2018 | U03068 | 23.865,00 | 0,00 | 0,00 | 0,00 | 0,00 | 23.865,00 | |
| U03068 | 3180009281 | 2 04 | 08 | 203 | 2018 | U03068 | 23.864,70 | 23.864,70 | 0,00 | 0,00 | 0,00 | 0,00 | |
| U03068 | 3180009282 | 2 04 | 08 | 203 | 2018 | U03068 | 23.865,00 | 0,00 | 0,00 | 0,00 | 0,00 | 23.865,00 | |
| U03068 | 3180009284 | 2 04 | 08 | 203 | 2018 | U03068 | 23.893,73 | 0,00 | 0,00 | 0,00 | 0,00 | 23.893,73 | |
| U03068 | 3180009285 | 2 04 | 08 | 203 | 2018 | U03068 | 23.894,91 | 17.124,31 | 0,00 | 0,00 | 0,00 | 6.770,60 | |
| U03068 | 3180009286 | 2 04 | 08 | 203 | 2018 | U03068 | 23.893,73 | 0,00 | 0,00 | 0,00 | 0,00 | 23.893,73 | |
| U03068 | 3180009288 | 2 04 | 08 | 203 | 2018 | U03068 | 23.895,00 | 0,00 | 0,00 | 0,00 | 0,00 | 23.895,00 | |
| U03068 | 3180009289 | 2 04 | 08 | 203 | 2018 | U03068 | 23.874,29 | 0,00 | 0,00 | 0,00 | 0,00 | 23.874,29 | |
| U03068 | 3180009290 | 2 04 | 08 | 203 | 2018 | U03068 | 23.895,00 | 0,00 | 0,00 | 0,00 | 0,00 | 23.895,00 | |
| U03068 | 3180009291 | 2 04 | 08 | 203 | 2018 | U03068 | 23.894,97 | 0,00 | 0,00 | 0,00 | 0,00 | 23.894,97 | |
| U03068 | 3180009293 | 2 04 | 08 | 203 | 2018 | U03068 | 23.893,05 | 0,00 | 0,00 | 0,00 | 0,00 | 23.893,05 | |
| U03068 | 3180009294 | 2 04 | 08 | 203 | 2018 | U03068 | 23.895,00 | 20.240,39 | 0,00 | 0,00 | 0,00 | 3.654,61 | |
| U03068 | 3180009325 | 2 04 | 08 | 203 | 2018 | U03068 | 214.927,65 | 47.319,45 | 0,00 | 0,00 | 0,00 | 167.608,20 | |
| U03068 | 3180009326 | 2 04 | 08 | 203 | 2018 | U03068 | 23.895,00 | 0,00 | 0,00 | 0,00 | 0,00 | 23.895,00 | |
| U03068 | 3180009328 | 2 04 | 08 | 203 | 2018 | U03068 | 167.117,02 | 23.820,00 | 0,00 | 0,00 | 0,00 | 143.297,02 | |
| U03068 | 3180009329 | 2 04 | 08 | 203 | 2018 | U03068 | 71.685,00 | 23.895,00 | 0,00 | 0,00 | 0,00 | 47.790,00 | |
| U03068 | Tot. Anno | | | | 2018 | | 931.365,97 | 215.113,48 | 0,00 | 0,00 | 0,00 | 716.252,49 | |
| U03068 | 3190006317 | 2 04 | 08 | 203 | 2019 | U03068 | 23.895,00 | 23.622,08 | 0,00 | 0,00 | 0,00 | 272,92 | |
| U03068 | Tot. Anno | | | | 2019 | | 23.895,00 | 23.622,08 | 0,00 | 0,00 | 0,00 | 272,92 | |
| U03068 | Tot. Capitolato | | | | | | 955.260,97 | 238.735,56 | 0,00 | 0,00 | 0,00 | 716.525,41 | |
| U03070 | 3180009324 | 2 04 | 08 | 203 | 2018 | U03070 | 959.908,20 | 639.938,80 | 0,00 | 0,00 | 0,00 | 319.969,40 | |
| U03070 | 3180009327 | 2 04 | 08 | 203 | 2018 | U03070 | 975.000,00 | 330.000,00 | 0,00 | 0,00 | 0,00 | 645.000,00 | |
| U03070 | Tot. Anno | | | | 2018 | | 1.934.908,20 | 969.938,80 | 0,00 | 0,00 | 0,00 | 964.969,40 | |
| U03070 | Tot. Capitolato | | | | | | 1.934.908,20 | 969.938,80 | 0,00 | 0,00 | 0,00 | 964.969,40 | |
| U03072 | 3180009251 | 2 04 | 08 | 203 | 2018 | U03072 | 177.325,52 | 0,00 | 0,00 | 0,00 | 0,00 | 177.325,52 | |
| U03072 | 3180009252 | 2 04 | 08 | 203 | 2018 | U03072 | 93.492,64 | 0,00 | 0,00 | 0,00 | 0,00 | 93.492,64 | |
| U03072 | 3180009253 | 2 04 | 08 | 203 | 2018 | U03072 | 111.257,80 | 0,00 | 0,00 | 0,00 | 0,00 | 111.257,80 | |
| U03072 | 3180009254 | 2 04 | 08 | 203 | 2018 | U03072 | 177.302,00 | 0,00 | 0,00 | 0,00 | 0,00 | 177.302,00 | |
| U03072 | 3180009255 | 2 04 | 08 | 203 | 2018 | U03072 | 133.153,72 | 0,00 | 0,00 | 0,00 | 0,00 | 133.153,72 | |
| U03072 | 3180009256 | 2 04 | 08 | 203 | 2018 | U03072 | 157.702,92 | 0,00 | 0,00 | 0,00 | 0,00 | 157.702,92 | |
| U03072 | 3180009257 | 2 04 | 08 | 203 | 2018 | U03072 | 387.727,71 | 0,00 | 0,00 | 0,00 | 0,00 | 387.727,71 | |
| U03072 | 3180009258 | 2 04 | 08 | 203 | 2018 | U03072 | 271.489,20 | 0,00 | 0,00 | 0,00 | 0,00 | 271.489,20 | |
| U03072 | 3180009262 | 2 04 | 08 | 203 | 2018 | U03072 | 427.980,00 | 0,00 | 0,00 | 0,00 | 0,00 | 427.980,00 | |
| U03072 | 3180009263 | 2 04 | 08 | 203 | 2018 | U03072 | 312.316,20 | 0,00 | 0,00 | 0,00 | 0,00 | 312.316,20 | |
| U03072 | 3180009264 | 2 04 | 08 | 203 | 2018 | U03072 | 191.860,80 | 0,00 | 0,00 | 0,00 | 0,00 | 191.860,80 | |
| U03072 | 3180009265 | 2 04 | 08 | 203 | 2018 | U03072 | 455.832,00 | 0,00 | 0,00 | 0,00 | 0,00 | 455.832,00 | |

**ELENCO DEI RESIDUI PASSIVI PROVENIENTI DAGLI ESERCIZI ANTERIORI A QUELLO DI COMPETENZA
DISTINTI PER ESERCIZIO E PER CAPITOLO**

| N. | CAPITOLO | | | | | | Residuo Iniziale al 01/01/2021 | Pagamenti | Riaccertamento | | | Residui Finali al 31/12/2021 | |
|---------------|----------------------|------|------|------|-------|-------------|-----------------------------------|----------------------|---------------------|-------------------|-------------|---------------------------------|---------------------|
| | N. impegno | Tit. | Miss | Prog | Macro | Provenienza | | | Maggiori Impegni | Minori Impegni | Totale | | |
| | | | | | | Esercizio | | | | | | | Capitolo |
| U03072 | 3180009266 | 2 | 04 | 08 | 203 | 2018 | U03072 | 246.296,40 | 0,00 | 0,00 | 0,00 | 0,00 | 246.296,40 |
| U03072 | 3180009267 | 2 | 04 | 08 | 203 | 2018 | U03072 | 472.275,24 | 314.850,16 | 0,00 | 0,00 | 0,00 | 157.425,08 |
| U03072 | 3180009270 | 2 | 04 | 08 | 203 | 2018 | U03072 | 148.502,98 | 0,00 | 0,00 | 0,00 | 0,00 | 148.502,98 |
| U03072 | 3180009271 | 2 | 04 | 08 | 203 | 2018 | U03072 | 313.072,31 | 0,00 | 0,00 | 0,00 | 0,00 | 313.072,31 |
| U03072 | Tot. Anno | | | | | 2018 | | 4.077.587,44 | 314.850,16 | 0,00 | 0,00 | 0,00 | 3.762.737,28 |
| | Tot. Capitolo | | | | | | | 4.077.587,44 | 314.850,16 | 0,00 | 0,00 | 0,00 | 3.762.737,28 |
| | 3180007728 | 2 | 04 | 08 | 203 | 2018 | U03074 | 4.000,00 | 0,00 | 0,00 | 0,00 | 0,00 | 47.580,00 |
| | 3180009330 | 2 | 04 | 08 | 203 | 2018 | U03074 | 1.644.509,79 | 0,00 | 0,00 | 0,00 | 0,00 | 1.644.509,79 |
| U03074 | Tot. Anno | | | | | 2018 | | 1.692.089,79 | 0,00 | 0,00 | 0,00 | 0,00 | 1.692.089,79 |
| U03074 | Tot. Capitolo | | | | | | | 1.692.089,79 | 0,00 | 0,00 | 0,00 | 0,00 | 1.692.089,79 |
| U03080 | 3170003175 | 2 | 09 | 09 | 202 | 2017 | U03080 | 400.000,00 | 0,00 | 0,00 | 0,00 | 0,00 | 400.000,00 |
| U03080 | Tot. Anno | | | | | 2017 | | 400.000,00 | 0,00 | 0,00 | 0,00 | 0,00 | 400.000,00 |
| U03080 | 3180007826 | 2 | 09 | 09 | 202 | 2018 | U03080 | 4.665.585,00 | 2.448.006,25 | 0,00 | 0,00 | 0,00 | 2.217.578,75 |
| U03080 | Tot. Anno | | | | | 2018 | | 4.665.585,00 | 2.448.006,25 | 0,00 | 0,00 | 0,00 | 2.217.578,75 |
| U03080 | 3190006023 | 2 | 09 | 09 | 202 | 2019 | U03080 | 717.360,00 | 446.390,98 | 0,00 | 0,00 | 0,00 | 270.969,02 |
| U03080 | Tot. Anno | | | | | 2019 | | 717.360,00 | 446.390,98 | 0,00 | 0,00 | 0,00 | 270.969,02 |
| U03080 | 3200002684 | 2 | 09 | 09 | 202 | 2020 | U03080 | 821.975,00 | 0,00 | 0,00 | 0,00 | 0,00 | 821.975,00 |
| U03080 | 3200008024 | 2 | 09 | 09 | 202 | 2020 | U03080 | 4.836.555,96 | 1.168.531,70 | 0,00 | 0,00 | 0,00 | 3.668.024,26 |
| U03080 | Tot. Anno | | | | | 2020 | | 5.658.530,96 | 1.168.531,70 | 0,00 | 0,00 | 0,00 | 4.489.999,26 |
| U03080 | Tot. Capitolo | | | | | | | 11.441.475,96 | 4.062.928,93 | 0,00 | 0,00 | 0,00 | 7.378.547,03 |
| U03082 | 3170007766 | 2 | 10 | 06 | 203 | 2018 | U03082 | 5.936.063,17 | 383.393,50 | 0,00 | 0,00 | 0,00 | 5.552.669,67 |
| U03082 | Tot. Anno | | | | | 2018 | | 5.936.063,17 | 383.393,50 | 0,00 | 0,00 | 0,00 | 5.552.669,67 |
| U03082 | Tot. Capitolo | | | | | | | 5.936.063,17 | 383.393,50 | 0,00 | 0,00 | 0,00 | 5.552.669,67 |
| U03086 | 3190004888 | 2 | 09 | 09 | 203 | 2019 | U03086 | 54.520,01 | 54.520,01 | 0,00 | 0,00 | 0,00 | 0,00 |
| U03086 | Tot. Anno | | | | | 2019 | | 54.520,01 | 54.520,01 | 0,00 | 0,00 | 0,00 | 0,00 |
| U03086 | 3200002798 | 2 | 09 | 09 | 203 | 2020 | U03086 | 8.524.264,15 | 8.524.264,15 | 0,00 | 0,00 | 0,00 | 0,00 |
| U03086 | Tot. Anno | | | | | 2020 | | 8.524.264,15 | 8.524.264,15 | 0,00 | 0,00 | 0,00 | 0,00 |
| U03086 | Tot. Capitolo | | | | | | | 8.578.784,16 | 8.578.784,16 | 0,00 | 0,00 | 0,00 | 0,00 |
| U03088 | 3180005434 | 2 | 12 | 10 | 203 | 2018 | U03088 | 252.252,00 | 252.252,00 | 0,00 | 0,00 | 0,00 | 0,00 |
| U03088 | 3180005439 | 2 | 12 | 10 | 203 | 2018 | U03088 | 115.124,24 | 115.124,24 | 0,00 | 0,00 | 0,00 | 0,00 |
| U03088 | 3180005443 | 2 | 12 | 10 | 203 | 2018 | U03088 | 88.959,64 | 88.959,64 | 0,00 | 0,00 | 0,00 | 0,00 |
| U03088 | 3180005445 | 2 | 12 | 10 | 203 | 2018 | U03088 | 115.124,24 | 115.124,24 | 0,00 | 0,00 | 0,00 | 0,00 |
| U03088 | Tot. Anno | | | | | 2018 | | 571.460,12 | 571.460,12 | 0,00 | 0,00 | 0,00 | 0,00 |
| U03088 | 3180005440 | 2 | 12 | 10 | 203 | 2019 | U03088 | 16.446,32 | 16.446,32 | 0,00 | 0,00 | 0,00 | 0,00 |
| U03088 | 3180005444 | 2 | 12 | 10 | 203 | 2019 | U03088 | 12.708,52 | 12.708,52 | 0,00 | 0,00 | 0,00 | 0,00 |
| U03088 | 3180005446 | 2 | 12 | 10 | 203 | 2019 | U03088 | 16.446,32 | 16.446,32 | 0,00 | 0,00 | 0,00 | 0,00 |
| U03088 | Tot. Anno | | | | | 2019 | | 45.601,16 | 45.601,16 | 0,00 | 0,00 | 0,00 | 0,00 |
| U03088 | Tot. Capitolo | | | | | | | 617.061,28 | 617.061,28 | 0,00 | 0,00 | 0,00 | 0,00 |
| U03091 | 3200002387 | 1 | 01 | 03 | 103 | 2020 | U03091 | 65.000,00 | 0,00 | 0,00 | 0,00 | 0,00 | 65.000,00 |
| U03091 | Tot. Anno | | | | | 2020 | | 65.000,00 | 0,00 | 0,00 | 0,00 | 0,00 | 65.000,00 |
| U03091 | Tot. Capitolo | | | | | | | 65.000,00 | 0,00 | 0,00 | 0,00 | 0,00 | 65.000,00 |
| U03098 | 3200002856 | 2 | 09 | 09 | 203 | 2020 | U03098 | 1.218.186,97 | 371.910,00 | 0,00 | 0,00 | 0,00 | 846.276,97 |
| U03098 | Tot. Anno | | | | | 2020 | | 1.218.186,97 | 371.910,00 | 0,00 | 0,00 | 0,00 | 846.276,97 |
| U03098 | Tot. Capitolo | | | | | | | 1.218.186,97 | 371.910,00 | 0,00 | 0,00 | 0,00 | 846.276,97 |
| U03100 | 3090004712 | 2 | 16 | 01 | 203 | 2009 | U03100 | 58.799,10 | 0,00 | 0,00 | 0,00 | 0,00 | 58.799,10 |
| U03100 | Tot. Anno | | | | | 2009 | | 58.799,10 | 0,00 | 0,00 | 0,00 | 0,00 | 58.799,10 |

ELENCO DEI RESIDUI PASSIVI PROVENIENTI DAGLI ESERCIZI ANTERIORI A QUELLO DI COMPETENZA
DISTINTI PER ESERCIZIO E PER CAPITOLOBOLLETTINO UFFICIALE
della REGIONE CAMPANIA

| N. | CAPITOLO | | | | | | Residuo Iniziale al 01/01/2021 | Pagamenti | Riaccertamento | | | Residui Finali al 31/12/2021 | |
|--------|----------------------|------|------|------|-------|-------------|-----------------------------------|---------------------|---------------------|-------------------|--------------------|---------------------------------|---------------------|
| | N. impegno | Tit. | Miss | Prog | Macro | Provenienza | | | Maggiori Impegni | Minori Impegni | Totale | | |
| | | | | | | Esercizio | Capitolo | | | | | | |
| U03100 | 3140006502 | 2 | 16 | 01 | 203 | 2014 | U03100 | 196.285,10 | 0,00 | 0,00 | -149.757,88 | -149.757,88 | 46.527,22 |
| U03100 | Tot. Anno | | | | | 2014 | | 196.285,10 | 0,00 | 0,00 | -149.757,88 | -149.757,88 | 46.527,22 |
| U03100 | Tot. Capitolo | | | | | | | 255.084,20 | 0,00 | 0,00 | -149.757,88 | -149.757,88 | 105.326,32 |
| U03103 | 3140007128 | 1 | 09 | 01 | 104 | 2014 | U03103 | 100.462,17 | 0,00 | 0,00 | -54.374,41 | -54.374,41 | 46.087,76 |
| U03103 | Tot. Anno | | | | | 2014 | | 100.462,17 | 0,00 | 0,00 | -54.374,41 | -54.374,41 | 46.087,76 |
| U03103 | Tot. Capitolo | | | | | | | 100.462,17 | 0,00 | 0,00 | -54.374,41 | -54.374,41 | 46.087,76 |
| U03104 | 3150009636 | 1 | 16 | 01 | 104 | 2015 | U03104 | 3.408,91 | 0,00 | 0,00 | -3.408,91 | -3.408,91 | 0,00 |
| U03104 | Tot. Anno | | | | | 2015 | | 3.408,91 | 0,00 | 0,00 | -3.408,91 | -3.408,91 | 0,00 |
| U03104 | 3200006945 | 1 | 16 | 01 | 104 | 2020 | U03104 | 250.000,00 | 0,00 | 0,00 | 0,00 | 0,00 | 250.000,00 |
| U03104 | Tot. Anno | | | | | 2020 | | 250.000,00 | 0,00 | 0,00 | 0,00 | 0,00 | 250.000,00 |
| U03104 | Tot. Capitolo | | | | | | | 253.408,91 | 0,00 | 0,00 | -3.408,91 | -3.408,91 | 250.000,00 |
| U03105 | 3170004931 | 1 | 09 | 02 | 104 | 2017 | U03105 | 79.155,88 | 0,00 | 0,00 | -2,44 | -2,44 | 79.153,44 |
| U03105 | Tot. Anno | | | | | 2017 | | 79.155,88 | 0,00 | 0,00 | -2,44 | -2,44 | 79.153,44 |
| U03105 | 3180003941 | 1 | 09 | 02 | 104 | 2018 | U03105 | 41.695,79 | 0,00 | 0,00 | 0,00 | 0,00 | 41.695,79 |
| U03105 | Tot. Anno | | | | | 2018 | | 41.695,79 | 0,00 | 0,00 | 0,00 | 0,00 | 41.695,79 |
| U03105 | 3180007673 | 1 | 09 | 02 | 104 | 2019 | U03105 | 21.305,38 | 7.019,02 | 0,00 | -1,28 | -1,28 | 14.285,08 |
| U03105 | Tot. Anno | | | | | 2019 | | 21.305,38 | 7.019,02 | 0,00 | -1,28 | -1,28 | 14.285,08 |
| U03105 | 3200007468 | 1 | 09 | 02 | 104 | 2020 | U03105 | 25.285,70 | 25.285,70 | 0,00 | 0,00 | 0,00 | 0,00 |
| U03105 | 3200007476 | 1 | 09 | 02 | 104 | 2020 | U03105 | 83.215,50 | 83.215,50 | 0,00 | 0,00 | 0,00 | 0,00 |
| U03105 | 3200007553 | 1 | 09 | 02 | 104 | 2020 | U03105 | 26.537,13 | 26.537,13 | 0,00 | 0,00 | 0,00 | 0,00 |
| U03105 | Tot. Anno | | | | | 2020 | | 135.038,33 | 135.038,33 | 0,00 | 0,00 | 0,00 | 0,00 |
| U03105 | Tot. Capitolo | | | | | | | 277.195,38 | 142.057,35 | 0,00 | -3,72 | -3,72 | 135.134,31 |
| U03107 | 3200002425 | 1 | 09 | 01 | 104 | 2020 | U03107 | 283.333,34 | 283.333,34 | 0,00 | 0,00 | 0,00 | 0,00 |
| U03107 | Tot. Anno | | | | | 2020 | | 283.333,34 | 283.333,34 | 0,00 | 0,00 | 0,00 | 0,00 |
| U03107 | Tot. Capitolo | | | | | | | 283.333,34 | 283.333,34 | 0,00 | 0,00 | 0,00 | 0,00 |
| U03108 | 3110002111 | 1 | 16 | 01 | 104 | 2011 | U03108 | 16.245,33 | 0,00 | 0,00 | 0,00 | 0,00 | 16.245,33 |
| U03108 | Tot. Anno | | | | | 2011 | | 16.245,33 | 0,00 | 0,00 | 0,00 | 0,00 | 16.245,33 |
| U03108 | Tot. Capitolo | | | | | | | 16.245,33 | 0,00 | 0,00 | 0,00 | 0,00 | 16.245,33 |
| U03112 | 3150004773 | 1 | 16 | 01 | 104 | 2015 | U03112 | 101.568,00 | 0,00 | 0,00 | -990,01 | -990,01 | 100.577,99 |
| U03112 | Tot. Anno | | | | | 2015 | | 101.568,00 | 0,00 | 0,00 | -990,01 | -990,01 | 100.577,99 |
| U03112 | 3160005190 | 1 | 16 | 01 | 104 | 2016 | U03112 | 119.843,97 | 0,00 | 0,00 | 0,00 | 0,00 | 119.843,97 |
| U03112 | Tot. Anno | | | | | 2016 | | 119.843,97 | 0,00 | 0,00 | 0,00 | 0,00 | 119.843,97 |
| U03112 | Tot. Capitolo | | | | | | | 221.411,97 | 0,00 | 0,00 | -990,01 | -990,01 | 220.421,96 |
| U03122 | 3180008356 | 2 | 16 | 01 | 203 | 2018 | U03122 | 25.000,00 | 0,00 | 0,00 | 0,00 | 0,00 | 25.000,00 |
| U03122 | Tot. Anno | | | | | 2018 | | 25.000,00 | 0,00 | 0,00 | 0,00 | 0,00 | 25.000,00 |
| U03122 | Tot. Capitolo | | | | | | | 25.000,00 | 0,00 | 0,00 | 0,00 | 0,00 | 25.000,00 |
| U03128 | 3140006040 | 1 | 16 | 01 | 104 | 2014 | U03128 | 400.655,99 | 0,00 | 0,00 | 0,00 | 0,00 | 400.655,99 |
| U03128 | Tot. Anno | | | | | 2014 | | 400.655,99 | 0,00 | 0,00 | 0,00 | 0,00 | 400.655,99 |
| U03128 | 3150004255 | 1 | 16 | 01 | 104 | 2015 | U03128 | 4.773,02 | 0,00 | 0,00 | 0,00 | 0,00 | 4.773,02 |
| U03128 | 3150004258 | 1 | 16 | 01 | 104 | 2015 | U03128 | 93.034,07 | 0,00 | 0,00 | 0,00 | 0,00 | 93.034,07 |
| U03128 | 3150004265 | 1 | 16 | 01 | 104 | 2015 | U03128 | 55.630,78 | 0,00 | 0,00 | 0,00 | 0,00 | 55.630,78 |
| U03128 | Tot. Anno | | | | | 2015 | | 153.437,87 | 0,00 | 0,00 | 0,00 | 0,00 | 153.437,87 |
| U03128 | 3160003504 | 1 | 16 | 01 | 104 | 2016 | U03128 | 1.366.305,18 | 0,00 | 0,00 | 0,00 | 0,00 | 1.366.305,18 |
| U03128 | Tot. Anno | | | | | 2016 | | 1.366.305,18 | 0,00 | 0,00 | 0,00 | 0,00 | 1.366.305,18 |
| U03128 | 3170002640 | 1 | 16 | 01 | 104 | 2017 | U03128 | 589.260,90 | 0,00 | 0,00 | 0,00 | 0,00 | 589.260,90 |
| U03128 | 3170002680 | 1 | 16 | 01 | 104 | 2017 | U03128 | 249.905,57 | 0,00 | 0,00 | 0,00 | 0,00 | 249.905,57 |

**ELENCO DEI RESIDUI PASSIVI PROVENIENTI DAGLI ESERCIZI ANTERIORI A QUELLO DI COMPETENZA
DISTINTI PER ESERCIZIO E PER CAPITOLO**

| N. | CAPITOLO | | | | | | Residuo Iniziale al 01/01/2021 | Pagamenti | Riaccertamento | | | Residui Finali al 31/12/2021 | |
|---------------|----------------------|------|------|------|-------|-------------|-----------------------------------|---------------------|---------------------|-------------------|----------------|---------------------------------|---------------------|
| | N. impegno | Tit. | Miss | Prog | Macro | Provenienza | | | Maggiori Impegni | Minori Impegni | Totale | | |
| | | | | | | Esercizio | | | | | | | Capitolo |
| U03128 | 3170003522 | 1 | 16 | 01 | 104 | 2017 | U03128 | 9.090,68 | 0,00 | 0,00 | 0,00 | 0,00 | 9.090,68 |
| U03128 | Tot. Anno | | | | | 2017 | | 848.257,15 | 0,00 | 0,00 | 0,00 | 0,00 | 848.257,15 |
| U03128 | 3180002119 | 1 | 16 | 01 | 104 | 2018 | U03128 | 607.438,32 | 0,00 | 0,00 | 0,00 | 0,00 | 607.438,32 |
| U03128 | 3180007586 | 1 | 16 | 01 | 104 | 2018 | U03128 | 29.246,07 | 0,00 | 0,00 | 0,00 | 0,00 | 29.246,07 |
| U03128 | Tot. Anno | | | | | 2018 | | 636.684,39 | 0,00 | 0,00 | 0,00 | 0,00 | 636.684,39 |
| | 3190002331 | 1 | 16 | 01 | 104 | 2019 | U03128 | 121.804,12 | 0,00 | 0,00 | 0,00 | 0,00 | 121.804,12 |
| U03128 | Tot. Anno | | | | | 2019 | | 121.804,12 | 0,00 | 0,00 | 0,00 | 0,00 | 121.804,12 |
| U03128 | 3200001187 | 1 | 16 | 01 | 104 | 2020 | U03128 | 390.009,45 | 308.305,31 | 0,00 | 0,00 | 0,00 | 81.704,14 |
| U03128 | 3200002040 | 1 | 16 | 01 | 104 | 2020 | U03128 | 70.266,76 | 70.266,76 | 0,00 | 0,00 | 0,00 | 0,00 |
| U03128 | 3200007999 | 1 | 16 | 01 | 104 | 2020 | U03128 | 2.050.000,00 | 2.050.000,00 | 0,00 | 0,00 | 0,00 | 0,00 |
| U03128 | Tot. Anno | | | | | 2020 | | 2.510.276,21 | 2.428.572,07 | 0,00 | 0,00 | 0,00 | 81.704,14 |
| U03128 | Tot. Capitolo | | | | | | | 6.037.420,91 | 2.428.572,07 | 0,00 | 0,00 | 0,00 | 3.608.848,84 |
| U03129 | 3190006205 | 1 | 16 | 01 | 104 | 2019 | U03129 | 20.000,00 | 9.640,10 | 0,00 | 0,00 | 0,00 | 10.359,90 |
| U03129 | 3190007145 | 1 | 16 | 01 | 104 | 2019 | U03129 | 50.000,00 | 0,00 | 0,00 | 0,00 | 0,00 | 50.000,00 |
| U03129 | Tot. Anno | | | | | 2019 | | 70.000,00 | 9.640,10 | 0,00 | 0,00 | 0,00 | 60.359,90 |
| U03129 | Tot. Capitolo | | | | | | | 70.000,00 | 9.640,10 | 0,00 | 0,00 | 0,00 | 60.359,90 |
| U03131 | 3190006206 | 1 | 16 | 01 | 104 | 2019 | U03131 | 19.665,00 | 0,00 | 0,00 | 0,00 | 0,00 | 19.665,00 |
| U03131 | 3190008872 | 1 | 16 | 01 | 104 | 2019 | U03131 | 125.000,00 | 61.396,00 | 0,00 | 0,00 | 0,00 | 63.604,00 |
| U03131 | 3190008874 | 1 | 16 | 01 | 104 | 2019 | U03131 | 39.000,00 | 0,00 | 0,00 | 0,00 | 0,00 | 39.000,00 |
| U03131 | Tot. Anno | | | | | 2019 | | 183.665,00 | 61.396,00 | 0,00 | 0,00 | 0,00 | 122.269,00 |
| U03131 | Tot. Capitolo | | | | | | | 183.665,00 | 61.396,00 | 0,00 | 0,00 | 0,00 | 122.269,00 |
| U03142 | 3170006734 | 1 | 10 | 02 | 107 | 2017 | U03142 | 2.035,31 | 0,00 | 0,00 | 0,00 | 0,00 | 2.035,31 |
| U03142 | Tot. Anno | | | | | 2017 | | 2.035,31 | 0,00 | 0,00 | 0,00 | 0,00 | 2.035,31 |
| U03142 | 3180009151 | 1 | 10 | 02 | 107 | 2018 | U03142 | 82,11 | 0,00 | 0,00 | 0,00 | 0,00 | 82,11 |
| U03142 | Tot. Anno | | | | | 2018 | | 82,11 | 0,00 | 0,00 | 0,00 | 0,00 | 82,11 |
| U03142 | Tot. Capitolo | | | | | | | 2.117,42 | 0,00 | 0,00 | 0,00 | 0,00 | 2.117,42 |
| U03146 | 3170006736 | 1 | 10 | 02 | 101 | 2017 | U03146 | 25.541,33 | 0,00 | 0,00 | 0,00 | 0,00 | 25.541,33 |
| U03146 | Tot. Anno | | | | | 2017 | | 25.541,33 | 0,00 | 0,00 | 0,00 | 0,00 | 25.541,33 |
| U03146 | Tot. Capitolo | | | | | | | 25.541,33 | 0,00 | 0,00 | 0,00 | 0,00 | 25.541,33 |
| U03148 | 3170006735 | 1 | 10 | 02 | 101 | 2017 | U03148 | 106.898,78 | 0,00 | 0,00 | 0,00 | 0,00 | 106.898,78 |
| U03148 | Tot. Anno | | | | | 2017 | | 106.898,78 | 0,00 | 0,00 | 0,00 | 0,00 | 106.898,78 |
| U03148 | Tot. Capitolo | | | | | | | 106.898,78 | 0,00 | 0,00 | 0,00 | 0,00 | 106.898,78 |
| U03151 | 3180006826 | 1 | 10 | 02 | 104 | 2018 | U03151 | 41.796,47 | 0,00 | 0,00 | 0,00 | 0,00 | 41.796,47 |
| U03151 | Tot. Anno | | | | | 2018 | | 41.796,47 | 0,00 | 0,00 | 0,00 | 0,00 | 41.796,47 |
| U03151 | 3190009688 | 1 | 10 | 02 | 104 | 2019 | U03151 | 505.003,53 | 0,00 | 0,00 | 0,00 | 0,00 | 505.003,53 |
| U03151 | Tot. Anno | | | | | 2019 | | 505.003,53 | 0,00 | 0,00 | 0,00 | 0,00 | 505.003,53 |
| U03151 | Tot. Capitolo | | | | | | | 546.800,00 | 0,00 | 0,00 | 0,00 | 0,00 | 546.800,00 |
| U03153 | 3190009734 | 1 | 10 | 02 | 103 | 2019 | U03153 | 53.298,40 | 53.035,18 | 0,00 | -263,22 | -263,22 | 0,00 |
| U03153 | Tot. Anno | | | | | 2019 | | 53.298,40 | 53.035,18 | 0,00 | -263,22 | -263,22 | 0,00 |
| U03153 | Tot. Capitolo | | | | | | | 53.298,40 | 53.035,18 | 0,00 | -263,22 | -263,22 | 0,00 |
| U03163 | 3200002325 | 2 | 09 | 01 | 202 | 2020 | U03163 | 196,29 | 0,00 | 0,00 | 0,00 | 0,00 | 196,29 |
| U03163 | 3200002326 | 2 | 09 | 01 | 202 | 2020 | U03163 | 230,83 | 0,00 | 0,00 | 0,00 | 0,00 | 230,83 |
| U03163 | 3200002327 | 2 | 09 | 01 | 202 | 2020 | U03163 | 52,15 | 0,00 | 0,00 | 0,00 | 0,00 | 52,15 |
| U03163 | 3200002328 | 2 | 09 | 01 | 202 | 2020 | U03163 | 484,00 | 0,00 | 0,00 | 0,00 | 0,00 | 484,00 |
| U03163 | 3200002329 | 2 | 09 | 01 | 202 | 2020 | U03163 | 119,07 | 0,00 | 0,00 | 0,00 | 0,00 | 119,07 |
| U03163 | 3200002330 | 2 | 09 | 01 | 202 | 2020 | U03163 | 410,61 | 0,00 | 0,00 | 0,00 | 0,00 | 410,61 |

BOLLETTINO UFFICIALE
della REGIONE CAMPANIA

n. 100 del 29 Dicembre 2022

Atti della Regione

**ELENCO DEI RESIDUI PASSIVI PROVENIENTI DAGLI ESERCIZI ANTERIORI A QUELLO DI COMPETENZA
DISTINTI PER ESERCIZIO E PER CAPITOLO**

| N. | N. impegno | CAPITOLO | | | | Provenienza | | Residuo Iniziale al 01/01/2021 | Pagamenti | Riaccertamento | | | Residui Finali al 31/12/2021 |
|---------------|----------------------|----------|------|------|-------|-------------|----------|-----------------------------------|-------------------|---------------------|-------------------|-------------------|---------------------------------|
| | | Tit. | Miss | Prog | Macro | Esercizio | Capitolo | | | Maggiori Impegni | Minori Impegni | Totale | |
| | | | | | | | | | | | | | |
| U03163 | 3200002331 | 2 | 09 | 01 | 202 | 2020 | U03163 | 2.500,00 | 0,00 | 0,00 | 0,00 | 0,00 | 2.500,00 |
| U03163 | 3200002332 | 2 | 09 | 01 | 202 | 2020 | U03163 | 338,90 | 0,00 | 0,00 | 0,00 | 0,00 | 338,90 |
| U03163 | 3200002333 | 2 | 09 | 01 | 202 | 2020 | U03163 | 576,00 | 30,00 | 0,00 | 0,00 | 0,00 | 546,00 |
| U03163 | 3200002334 | 2 | 09 | 01 | 202 | 2020 | U03163 | 6.080,94 | 0,00 | 0,00 | 0,00 | 0,00 | 6.080,94 |
| U03163 | 3200002335 | 2 | 09 | 01 | 202 | 2020 | U03163 | 1.161,00 | 0,00 | 0,00 | 0,00 | 0,00 | 1.161,00 |
| U03163 | 3200002336 | 2 | 09 | 01 | 202 | 2020 | U03163 | 1.753,64 | 0,00 | 0,00 | 0,00 | 0,00 | 1.753,64 |
| U03163 | 3200002337 | 2 | 09 | 01 | 202 | 2020 | U03163 | 1.003,50 | 0,00 | 0,00 | 0,00 | 0,00 | 1.003,50 |
| U03163 | 3200002338 | 2 | 09 | 01 | 202 | 2020 | U03163 | 1.230,00 | 0,00 | 0,00 | 0,00 | 0,00 | 1.230,00 |
| U03163 | 3200002339 | 2 | 09 | 01 | 202 | 2020 | U03163 | 1.090,00 | 0,00 | 0,00 | 0,00 | 0,00 | 1.090,00 |
| U03163 | 3200002341 | 2 | 09 | 01 | 202 | 2020 | U03163 | 1.562,76 | 0,00 | 0,00 | 0,00 | 0,00 | 1.562,76 |
| U03163 | 3200002342 | 2 | 09 | 01 | 202 | 2020 | U03163 | 943,79 | 0,00 | 0,00 | -243,79 | -243,79 | 700,00 |
| U03163 | 3200002343 | 2 | 09 | 01 | 202 | 2020 | U03163 | 3.537,54 | 0,00 | 0,00 | 0,00 | 0,00 | 3.537,54 |
| U03163 | 3200002344 | 2 | 09 | 01 | 202 | 2020 | U03163 | 554,37 | 0,00 | 0,00 | 0,00 | 0,00 | 554,37 |
| U03163 | 3200002345 | 2 | 09 | 01 | 202 | 2020 | U03163 | 1.138,45 | 0,00 | 0,00 | 0,00 | 0,00 | 1.138,45 |
| U03163 | 3200002346 | 2 | 09 | 01 | 202 | 2020 | U03163 | 132,06 | 0,00 | 0,00 | 0,00 | 0,00 | 132,06 |
| U03163 | 3200002347 | 2 | 09 | 01 | 202 | 2020 | U03163 | 768,02 | 0,00 | 0,00 | 0,00 | 0,00 | 768,02 |
| U03163 | 3200002348 | 2 | 09 | 01 | 202 | 2020 | U03163 | 336,33 | 0,00 | 0,00 | 0,00 | 0,00 | 336,33 |
| U03163 | 3200002349 | 2 | 09 | 01 | 202 | 2020 | U03163 | 1.635,97 | 0,00 | 0,00 | 0,00 | 0,00 | 1.635,97 |
| U03163 | 3200002350 | 2 | 09 | 01 | 202 | 2020 | U03163 | 268,29 | 0,00 | 0,00 | 0,00 | 0,00 | 268,29 |
| U03163 | 3200002351 | 2 | 09 | 01 | 202 | 2020 | U03163 | 97,00 | 0,00 | 0,00 | 0,00 | 0,00 | 97,00 |
| U03163 | 3200002352 | 2 | 09 | 01 | 202 | 2020 | U03163 | 3.196,70 | 2.377,36 | 0,00 | 0,00 | 0,00 | 819,34 |
| U03163 | 3200002353 | 2 | 09 | 01 | 202 | 2020 | U03163 | 20.000,00 | 0,00 | 0,00 | 0,00 | 0,00 | 20.000,00 |
| U03163 | Tot. Anno | | | | | 2020 | | 51.398,21 | 2.407,36 | 0,00 | -243,79 | -243,79 | 48.747,06 |
| U03163 | Tot. Capitolo | | | | | | | 51.398,21 | 2.407,36 | 0,00 | -243,79 | -243,79 | 48.747,06 |
| U03165 | 3200002355 | 2 | 09 | 01 | 203 | 2020 | U03165 | 36.000,00 | 0,00 | 0,00 | 0,00 | 0,00 | 36.000,00 |
| U03165 | 3200002359 | 2 | 09 | 01 | 203 | 2020 | U03165 | 32.000,00 | 0,00 | 0,00 | 0,00 | 0,00 | 32.000,00 |
| U03165 | 3200002360 | 2 | 09 | 01 | 203 | 2020 | U03165 | 111.000,00 | 0,00 | 0,00 | -19.123,90 | -19.123,90 | 91.876,10 |
| U03165 | 3200002361 | 2 | 09 | 01 | 203 | 2020 | U03165 | 60.000,00 | 0,00 | 0,00 | 0,00 | 0,00 | 60.000,00 |
| U03165 | 3200002362 | 2 | 09 | 01 | 203 | 2020 | U03165 | 3.000,00 | 0,00 | 0,00 | 0,00 | 0,00 | 3.000,00 |
| U03165 | 3200002363 | 2 | 09 | 01 | 203 | 2020 | U03165 | 30.000,00 | 0,00 | 0,00 | 0,00 | 0,00 | 30.000,00 |
| U03165 | 3200002366 | 2 | 09 | 01 | 203 | 2020 | U03165 | 150.000,00 | 0,00 | 0,00 | 0,00 | 0,00 | 150.000,00 |
| U03165 | 3200002367 | 2 | 09 | 01 | 203 | 2020 | U03165 | 90.000,00 | 90.000,00 | 0,00 | 0,00 | 0,00 | 0,00 |
| U03165 | 3200002368 | 2 | 09 | 01 | 203 | 2020 | U03165 | 45.000,00 | 45.000,00 | 0,00 | 0,00 | 0,00 | 0,00 |
| U03165 | 3200002369 | 2 | 09 | 01 | 203 | 2020 | U03165 | 6.478,42 | 0,00 | 0,00 | -6.478,42 | -6.478,42 | 0,00 |
| U03165 | 3200002370 | 2 | 09 | 01 | 203 | 2020 | U03165 | 15.000,00 | 0,00 | 0,00 | 0,00 | 0,00 | 15.000,00 |
| U03165 | 3200002371 | 2 | 09 | 01 | 203 | 2020 | U03165 | 31.500,00 | 0,00 | 0,00 | 0,00 | 0,00 | 31.500,00 |
| U03165 | Tot. Anno | | | | | 2020 | | 609.978,42 | 135.000,00 | 0,00 | -25.602,32 | -25.602,32 | 449.376,10 |
| U03165 | Tot. Capitolo | | | | | | | 609.978,42 | 135.000,00 | 0,00 | -25.602,32 | -25.602,32 | 449.376,10 |
| U03168 | 3190008697 | 1 | 08 | 03 | 104 | 2019 | U03168 | 500.000,00 | 0,00 | 0,00 | 0,00 | 0,00 | 500.000,00 |
| U03168 | Tot. Anno | | | | | 2019 | | 500.000,00 | 0,00 | 0,00 | 0,00 | 0,00 | 500.000,00 |
| U03168 | 3200007804 | 1 | 08 | 03 | 104 | 2020 | U03168 | 500.000,00 | 0,00 | 0,00 | 0,00 | 0,00 | 500.000,00 |
| U03168 | Tot. Anno | | | | | 2020 | | 500.000,00 | 0,00 | 0,00 | 0,00 | 0,00 | 500.000,00 |
| U03168 | Tot. Capitolo | | | | | | | 1.000.000,00 | 0,00 | 0,00 | 0,00 | 0,00 | 1.000.000,00 |
| U03182 | 3180008094 | 1 | 14 | 01 | 103 | 2018 | U03182 | 62,40 | 0,00 | 0,00 | -62,40 | -62,40 | 0,00 |
| U03182 | Tot. Anno | | | | | 2018 | | 62,40 | 0,00 | 0,00 | -62,40 | -62,40 | 0,00 |
| U03182 | Tot. Capitolo | | | | | | | 62,40 | 0,00 | 0,00 | -62,40 | -62,40 | 0,00 |

ELENCO DEI RESIDUI PASSIVI PROVENIENTI DAGLI ESERCIZI ANTERIORI A QUELLO DI COMPETENZA
DISTINTI PER ESERCIZIO E PER CAPITOLO

| CAPITOLO | | | | | | | Residuo Iniziale al 01/01/2021 | Pagamenti | Riaccertamento | | | Residui Finali al 31/12/2021 | |
|----------|---------------|------|------|------|-------|-------------|-----------------------------------|------------|---------------------|-------------------|-------------|---------------------------------|------------|
| N. | N. impegno | Tit. | Miss | Prog | Macro | Provenienza | | | Maggiori Impegni | Minori Impegni | Totale | | |
| | | | | | | | Esercizio | Capitolo | | | | | |
| U03202 | 3140005712 | 2 | 16 | 01 | 203 | 2014 | U03202 | 20.276,38 | 0,00 | 0,00 | -20.276,38 | -20.276,38 | 0,00 |
| U03202 | Tot. Anno | | | | | 2014 | | 20.276,38 | 0,00 | 0,00 | -20.276,38 | -20.276,38 | 0,00 |
| U03202 | Tot. Capitolo | | | | | | | 20.276,38 | 0,00 | 0,00 | -20.276,38 | -20.276,38 | 0,00 |
| U03210 | 3140007419 | 2 | 16 | 01 | 202 | 2014 | U03210 | 736,00 | 0,00 | 0,00 | -736,00 | -736,00 | 0,00 |
| U03210 | Tot. Anno | | | | | 2014 | | 736,00 | 0,00 | 0,00 | -736,00 | -736,00 | 0,00 |
| U03210 | 3160003351 | 2 | 16 | 01 | 202 | 2016 | U03210 | 556,00 | 0,00 | 0,00 | 0,00 | 556,00 | 556,00 |
| U03210 | Tot. Anno | | | | | 2016 | | 556,00 | 0,00 | 0,00 | 0,00 | 556,00 | 556,00 |
| U03210 | Tot. Capitolo | | | | | | | 1.292,00 | 0,00 | 0,00 | -736,00 | -736,00 | 556,00 |
| U03212 | 3140006359 | 2 | 16 | 02 | 203 | 2014 | U03212 | 218.803,52 | 0,00 | 0,00 | -218.803,52 | -218.803,52 | 0,00 |
| U03212 | Tot. Anno | | | | | 2014 | | 218.803,52 | 0,00 | 0,00 | -218.803,52 | -218.803,52 | 0,00 |
| U03212 | Tot. Capitolo | | | | | | | 218.803,52 | 0,00 | 0,00 | -218.803,52 | -218.803,52 | 0,00 |
| U03214 | 3200007386 | 2 | 16 | 01 | 203 | 2020 | U03214 | 19.304,06 | 0,00 | 0,00 | 0,00 | 19.304,06 | 19.304,06 |
| U03214 | Tot. Anno | | | | | 2020 | | 19.304,06 | 0,00 | 0,00 | 0,00 | 19.304,06 | 19.304,06 |
| U03214 | Tot. Capitolo | | | | | | | 19.304,06 | 0,00 | 0,00 | 0,00 | 19.304,06 | 19.304,06 |
| U03215 | 3200002051 | 1 | 09 | 05 | 103 | 2020 | U03215 | 4.989,14 | 4.989,14 | 0,00 | 0,00 | 0,00 | 0,00 |
| U03215 | 3200002052 | 1 | 09 | 05 | 103 | 2020 | U03215 | 8.213,48 | 8.213,48 | 0,00 | 0,00 | 0,00 | 0,00 |
| U03215 | 3200002055 | 1 | 09 | 05 | 103 | 2020 | U03215 | 6.173,38 | 6.173,38 | 0,00 | 0,00 | 0,00 | 0,00 |
| U03215 | 3200003414 | 1 | 09 | 05 | 103 | 2020 | U03215 | 4.910,00 | 0,00 | 0,00 | 0,00 | 4.910,00 | 4.910,00 |
| U03215 | 3200006030 | 1 | 09 | 05 | 103 | 2020 | U03215 | 6.403,56 | 6.403,56 | 0,00 | 0,00 | 0,00 | 0,00 |
| U03215 | 3200006664 | 1 | 09 | 05 | 103 | 2020 | U03215 | 12.822,20 | 12.822,20 | 0,00 | 0,00 | 0,00 | 0,00 |
| U03215 | 3200007027 | 1 | 09 | 05 | 103 | 2020 | U03215 | 12.156,08 | 12.156,08 | 0,00 | 0,00 | 0,00 | 0,00 |
| U03215 | 3200007638 | 1 | 09 | 05 | 103 | 2020 | U03215 | 2.186,24 | 744,94 | 0,00 | 0,00 | 0,00 | 1.441,30 |
| U03215 | Tot. Anno | | | | | 2020 | | 57.854,08 | 51.502,78 | 0,00 | 0,00 | 0,00 | 6.351,30 |
| U03215 | Tot. Capitolo | | | | | | | 57.854,08 | 51.502,78 | 0,00 | 0,00 | 0,00 | 6.351,30 |
| U03217 | 3170009105 | 1 | 09 | 05 | 103 | 2017 | U03217 | 1.055,00 | 0,00 | 0,00 | 0,00 | 1.055,00 | 1.055,00 |
| U03217 | Tot. Anno | | | | | 2017 | | 1.055,00 | 0,00 | 0,00 | 0,00 | 1.055,00 | 1.055,00 |
| U03217 | 3200005924 | 1 | 09 | 05 | 103 | 2020 | U03217 | 29.266,74 | 29.266,74 | 0,00 | 0,00 | 0,00 | 0,00 |
| U03217 | 3200005994 | 1 | 09 | 05 | 103 | 2020 | U03217 | 414,80 | 0,00 | 0,00 | 0,00 | 414,80 | 414,80 |
| U03217 | 3200006029 | 1 | 09 | 05 | 103 | 2020 | U03217 | 8.396,75 | 8.396,75 | 0,00 | 0,00 | 0,00 | 0,00 |
| U03217 | 3200006309 | 1 | 09 | 05 | 103 | 2020 | U03217 | 732,00 | 600,00 | 0,00 | -132,00 | -132,00 | 0,00 |
| U03217 | Tot. Anno | | | | | 2020 | | 38.810,29 | 38.263,49 | 0,00 | -132,00 | -132,00 | 414,80 |
| U03217 | Tot. Capitolo | | | | | | | 39.865,29 | 38.263,49 | 0,00 | -132,00 | -132,00 | 1.469,80 |
| U03218 | 3170008812 | 2 | 16 | 02 | 203 | 2017 | U03218 | 26.347,99 | 0,00 | 0,00 | 0,00 | 26.347,99 | 26.347,99 |
| U03218 | Tot. Anno | | | | | 2017 | | 26.347,99 | 0,00 | 0,00 | 0,00 | 26.347,99 | 26.347,99 |
| U03218 | 3180005391 | 2 | 16 | 02 | 203 | 2018 | U03218 | 30.346,53 | 0,00 | 0,00 | 0,00 | 30.346,53 | 30.346,53 |
| U03218 | Tot. Anno | | | | | 2018 | | 30.346,53 | 0,00 | 0,00 | 0,00 | 30.346,53 | 30.346,53 |
| U03218 | 3200005882 | 2 | 16 | 02 | 203 | 2020 | U03218 | 149.000,00 | 0,00 | 0,00 | 0,00 | 149.000,00 | 149.000,00 |
| U03218 | Tot. Anno | | | | | 2020 | | 149.000,00 | 0,00 | 0,00 | 0,00 | 149.000,00 | 149.000,00 |
| U03218 | Tot. Capitolo | | | | | | | 205.694,52 | 0,00 | 0,00 | 0,00 | 205.694,52 | 205.694,52 |
| U03219 | 3200007456 | 1 | 09 | 05 | 103 | 2020 | U03219 | 5.000,00 | 5.000,00 | 0,00 | 0,00 | 0,00 | 0,00 |
| U03219 | 3200007747 | 1 | 09 | 05 | 103 | 2020 | U03219 | 211,55 | 211,55 | 0,00 | 0,00 | 0,00 | 0,00 |
| U03219 | Tot. Anno | | | | | 2020 | | 5.211,55 | 5.211,55 | 0,00 | 0,00 | 0,00 | 0,00 |
| U03219 | Tot. Capitolo | | | | | | | 5.211,55 | 5.211,55 | 0,00 | 0,00 | 0,00 | 0,00 |
| U03222 | 3150009940 | 1 | 16 | 02 | 104 | 2015 | U03222 | 200.000,00 | 0,00 | 0,00 | -200.000,00 | -200.000,00 | 0,00 |
| U03222 | Tot. Anno | | | | | 2015 | | 200.000,00 | 0,00 | 0,00 | -200.000,00 | -200.000,00 | 0,00 |
| U03222 | Tot. Capitolo | | | | | | | 200.000,00 | 0,00 | 0,00 | -200.000,00 | -200.000,00 | 0,00 |

BOLLETTINO UFFICIALE
della REGIONE CAMPANIA

n. 798 del 29 Dicembre 2022

PARTI Atti della Regione

ELENCO DEI RESIDUI PASSIVI PROVENIENTI DAGLI ESERCIZI ANTERIORI A QUELLO DI COMPETENZA
DISTINTI PER ESERCIZIO E PER CAPITOLO

| N. | CAPITOLO | | | | | Provenienza | Residuo Iniziale al 01/01/2021 | Pagamenti | Riaccertamento | | | Residui Finali al 31/12/2021 | |
|---------------|----------------------|------|------|------|-------|-------------|-----------------------------------|------------------|------------------|---------------------|-------------------|---------------------------------|-----------------|
| | N. impegno | Tit. | Miss | Prog | Macro | | | | Esercizio | Maggiori Impegni | Minori Impegni | | Totale |
| | | | | | | Capitolo | | | | | | | |
| U03223 | 3200006663 | 1 | 09 | 05 | 103 | 2020 | U03223 | 6.360,61 | 6.360,61 | 0,00 | 0,00 | 0,00 | 0,00 |
| U03223 | Tot. Anno | | | | | 2020 | | 6.360,61 | 6.360,61 | 0,00 | 0,00 | 0,00 | 0,00 |
| U03223 | Tot. Capitolo | | | | | | | 6.360,61 | 6.360,61 | 0,00 | 0,00 | 0,00 | 0,00 |
| U03227 | 3190009500 | 1 | 09 | 05 | 102 | 2019 | U03227 | 4.000,00 | 147,00 | 0,00 | -3.853,00 | -3.853,00 | 0,00 |
| U03227 | Tot. Anno | | | | | 2019 | | 4.000,00 | 147,00 | 0,00 | -3.853,00 | -3.853,00 | 0,00 |
| U03227 | Tot. Capitolo | | | | | | | 4.000,00 | 147,00 | 0,00 | -3.853,00 | -3.853,00 | 0,00 |
| | 3190001867 | 1 | 09 | 05 | 103 | 2019 | U03231 | 2.130,00 | 0,00 | 0,00 | 0,00 | 0,00 | 2.130,00 |
| U03231 | Tot. Anno | | | | | 2019 | | 2.130,00 | 0,00 | 0,00 | 0,00 | 0,00 | 2.130,00 |
| U03231 | 3200003115 | 1 | 09 | 05 | 103 | 2020 | U03231 | 3.903,67 | 3.903,67 | 0,00 | 0,00 | 0,00 | 0,00 |
| U03231 | Tot. Anno | | | | | 2020 | | 3.903,67 | 3.903,67 | 0,00 | 0,00 | 0,00 | 0,00 |
| U03231 | Tot. Capitolo | | | | | | | 6.033,67 | 3.903,67 | 0,00 | 0,00 | 0,00 | 2.130,00 |
| U03232 | 3120001054 | 2 | 16 | 01 | 202 | 2012 | U03232 | 4.739,20 | 2.750,00 | 0,00 | -140,00 | -140,00 | 1.849,20 |
| U03232 | Tot. Anno | | | | | 2012 | | 4.739,20 | 2.750,00 | 0,00 | -140,00 | -140,00 | 1.849,20 |
| U03232 | Tot. Capitolo | | | | | | | 4.739,20 | 2.750,00 | 0,00 | -140,00 | -140,00 | 1.849,20 |
| U03233 | 3170009110 | 2 | 16 | 01 | 202 | 2017 | U03233 | 6.317,00 | 0,00 | 0,00 | 0,00 | 0,00 | 6.317,00 |
| U03233 | Tot. Anno | | | | | 2017 | | 6.317,00 | 0,00 | 0,00 | 0,00 | 0,00 | 6.317,00 |
| U03233 | 3200007559 | 2 | 16 | 01 | 202 | 2020 | U03233 | 6.930,00 | 6.930,00 | 0,00 | 0,00 | 0,00 | 0,00 |
| U03233 | 3200007923 | 2 | 16 | 01 | 202 | 2020 | U03233 | 4.000,00 | 4.000,00 | 0,00 | 0,00 | 0,00 | 0,00 |
| U03233 | Tot. Anno | | | | | 2020 | | 10.930,00 | 10.930,00 | 0,00 | 0,00 | 0,00 | 0,00 |
| U03233 | Tot. Capitolo | | | | | | | 17.247,00 | 10.930,00 | 0,00 | 0,00 | 0,00 | 6.317,00 |
| U03240 | 3200007823 | 1 | 09 | 05 | 103 | 2020 | U03240 | 1.656,80 | 1.656,80 | 0,00 | 0,00 | 0,00 | 0,00 |
| U03240 | 3200007824 | 1 | 09 | 05 | 103 | 2020 | U03240 | 183,00 | 183,00 | 0,00 | 0,00 | 0,00 | 0,00 |
| U03240 | Tot. Anno | | | | | 2020 | | 1.839,80 | 1.839,80 | 0,00 | 0,00 | 0,00 | 0,00 |
| U03240 | Tot. Capitolo | | | | | | | 1.839,80 | 1.839,80 | 0,00 | 0,00 | 0,00 | 0,00 |
| U03244 | 3190006765 | 1 | 09 | 05 | 103 | 2019 | U03244 | 653,13 | 0,00 | 0,00 | -653,13 | -653,13 | 0,00 |
| U03244 | 3190006933 | 1 | 09 | 05 | 103 | 2019 | U03244 | 472,50 | 0,00 | 0,00 | 0,00 | 0,00 | 472,50 |
| U03244 | Tot. Anno | | | | | 2019 | | 1.125,63 | 0,00 | 0,00 | -653,13 | -653,13 | 472,50 |
| U03244 | 3200002995 | 1 | 09 | 05 | 103 | 2020 | U03244 | 254,56 | 0,00 | 0,00 | -254,56 | -254,56 | 0,00 |
| U03244 | 3200004080 | 1 | 09 | 05 | 103 | 2020 | U03244 | 5.000,00 | 0,00 | 0,00 | 0,00 | 0,00 | 5.000,00 |
| U03244 | 3200006485 | 1 | 09 | 05 | 103 | 2020 | U03244 | 3.800,00 | 2.864,15 | 0,00 | 0,00 | 0,00 | 935,85 |
| U03244 | Tot. Anno | | | | | 2020 | | 9.054,56 | 2.864,15 | 0,00 | -254,56 | -254,56 | 5.935,85 |
| U03244 | Tot. Capitolo | | | | | | | 10.180,19 | 2.864,15 | 0,00 | -907,69 | -907,69 | 6.408,35 |
| U03249 | 3190006688 | 1 | 09 | 05 | 103 | 2019 | U03249 | 1.200,00 | 0,00 | 0,00 | -1.200,00 | -1.200,00 | 0,00 |
| U03249 | Tot. Anno | | | | | 2019 | | 1.200,00 | 0,00 | 0,00 | -1.200,00 | -1.200,00 | 0,00 |
| U03249 | 3200002656 | 1 | 09 | 05 | 103 | 2020 | U03249 | 1.500,00 | 0,00 | 0,00 | -1.500,00 | -1.500,00 | 0,00 |
| U03249 | Tot. Anno | | | | | 2020 | | 1.500,00 | 0,00 | 0,00 | -1.500,00 | -1.500,00 | 0,00 |
| U03249 | Tot. Capitolo | | | | | | | 2.700,00 | 0,00 | 0,00 | -2.700,00 | -2.700,00 | 0,00 |
| U03252 | 3190007844 | 1 | 09 | 05 | 103 | 2019 | U03252 | 1.970,50 | 1.767,15 | 0,00 | 0,00 | 0,00 | 203,35 |
| U03252 | Tot. Anno | | | | | 2019 | | 1.970,50 | 1.767,15 | 0,00 | 0,00 | 0,00 | 203,35 |
| U03252 | 3200006783 | 1 | 09 | 05 | 103 | 2020 | U03252 | 5.000,00 | 4.990,15 | 0,00 | 0,00 | 0,00 | 9,85 |
| U03252 | 3200006800 | 1 | 09 | 05 | 103 | 2020 | U03252 | 7.000,00 | 6.909,44 | 0,00 | 0,00 | 0,00 | 90,56 |
| U03252 | 3200007687 | 1 | 09 | 05 | 103 | 2020 | U03252 | 900,00 | 878,40 | 0,00 | 0,00 | 0,00 | 21,60 |
| U03252 | 3200007700 | 1 | 09 | 05 | 103 | 2020 | U03252 | 3.500,00 | 3.500,00 | 0,00 | 0,00 | 0,00 | 0,00 |
| U03252 | 3200007761 | 1 | 09 | 05 | 103 | 2020 | U03252 | 6.496,50 | 6.496,50 | 0,00 | 0,00 | 0,00 | 0,00 |
| U03252 | Tot. Anno | | | | | 2020 | | 22.896,50 | 22.774,49 | 0,00 | 0,00 | 0,00 | 122,01 |
| U03252 | Tot. Capitolo | | | | | | | 24.867,00 | 24.541,64 | 0,00 | 0,00 | 0,00 | 325,36 |

ELENCO DEI RESIDUI PASSIVI PROVENIENTI DAGLI ESERCIZI ANTERIORI A QUELLO DI COMPETENZA
DISTINTI PER ESERCIZIO E PER CAPITOLO

| N. | CAPITOLO | | | | | Residuo Iniziale al 01/01/2021 | Pagamenti | Riaccertamento | | | Residui Finali al 31/12/2021 | | |
|---------------|----------------------|------|------|------|-------|-----------------------------------|-----------|------------------|------------------|---------------------|---------------------------------|-------------------|---------------|
| | N. impegno | Tit. | Miss | Prog | Macro | | | Provenienza | | Maggiori Impegni | | Minori Impegni | Totale |
| | | | | | | | | Esercizio | Capitolo | | | | |
| U03254 | 3200007100 | 1 | 09 | 05 | 103 | 2020 | U03254 | 2.000,00 | 2.000,00 | 0,00 | 0,00 | 0,00 | 0,00 |
| U03254 | Tot. Anno | | | | | 2020 | | 2.000,00 | 2.000,00 | 0,00 | 0,00 | 0,00 | 0,00 |
| U03254 | Tot. Capitolo | | | | | | | 2.000,00 | 2.000,00 | 0,00 | 0,00 | 0,00 | 0,00 |
| U03256 | 3200007837 | 1 | 09 | 05 | 103 | 2020 | U03256 | 6.000,00 | 6.000,00 | 0,00 | 0,00 | 0,00 | 0,00 |
| U03256 | Tot. Anno | | | | | 2020 | | 6.000,00 | 6.000,00 | 0,00 | 0,00 | 0,00 | 0,00 |
| U03256 | Tot. Capitolo | | | | | | | 6.000,00 | 6.000,00 | 0,00 | 0,00 | 0,00 | 0,00 |
| | 3190009678 | 1 | 09 | 05 | 103 | 2019 | U03258 | | | 0,00 | 0,00 | 0,00 | 0,00 |
| U03258 | Tot. Anno | | | | | 2019 | | 1.999,94 | 1.999,94 | 0,00 | 0,00 | 0,00 | 0,00 |
| U03258 | 3200007458 | 1 | 09 | 05 | 103 | 2020 | U03258 | 1.964,85 | 1.964,85 | 0,00 | 0,00 | 0,00 | 0,00 |
| U03258 | 3200007459 | 1 | 09 | 05 | 103 | 2020 | U03258 | 995,00 | 995,00 | 0,00 | 0,00 | 0,00 | 0,00 |
| U03258 | Tot. Anno | | | | | 2020 | | 2.959,85 | 2.959,85 | 0,00 | 0,00 | 0,00 | 0,00 |
| U03258 | Tot. Capitolo | | | | | | | 4.959,79 | 4.959,79 | 0,00 | 0,00 | 0,00 | 0,00 |
| U03259 | 3170004190 | 1 | 09 | 05 | 103 | 2017 | U03259 | 6,00 | 0,00 | 0,00 | 0,00 | 0,00 | 6,00 |
| U03259 | Tot. Anno | | | | | 2017 | | 6,00 | 0,00 | 0,00 | 0,00 | 0,00 | 6,00 |
| U03259 | 3190009270 | 1 | 09 | 05 | 103 | 2019 | U03259 | 150,00 | 121,00 | 0,00 | -29,00 | -29,00 | 0,00 |
| U03259 | Tot. Anno | | | | | 2019 | | 150,00 | 121,00 | 0,00 | -29,00 | -29,00 | 0,00 |
| U03259 | Tot. Capitolo | | | | | | | 156,00 | 121,00 | 0,00 | -29,00 | -29,00 | 6,00 |
| U03260 | 3200007447 | 1 | 09 | 05 | 103 | 2020 | U03260 | 2.939,50 | 2.939,50 | 0,00 | 0,00 | 0,00 | 0,00 |
| U03260 | Tot. Anno | | | | | 2020 | | 2.939,50 | 2.939,50 | 0,00 | 0,00 | 0,00 | 0,00 |
| U03260 | Tot. Capitolo | | | | | | | 2.939,50 | 2.939,50 | 0,00 | 0,00 | 0,00 | 0,00 |
| U03263 | 3200002043 | 1 | 09 | 05 | 103 | 2020 | U03263 | 400,00 | 0,00 | 0,00 | 0,00 | 0,00 | 400,00 |
| U03263 | 3200006486 | 1 | 09 | 05 | 103 | 2020 | U03263 | 2.612,63 | 2.612,63 | 0,00 | 0,00 | 0,00 | 0,00 |
| U03263 | 3200007398 | 1 | 09 | 05 | 103 | 2020 | U03263 | 787,51 | 787,51 | 0,00 | 0,00 | 0,00 | 0,00 |
| U03263 | 3200007467 | 1 | 09 | 05 | 103 | 2020 | U03263 | 7.823,58 | 7.823,58 | 0,00 | 0,00 | 0,00 | 0,00 |
| U03263 | 3200007656 | 1 | 09 | 05 | 103 | 2020 | U03263 | 4.026,00 | 4.026,00 | 0,00 | 0,00 | 0,00 | 0,00 |
| U03263 | 3200007662 | 1 | 09 | 05 | 103 | 2020 | U03263 | 2.742,56 | 2.742,56 | 0,00 | 0,00 | 0,00 | 0,00 |
| U03263 | Tot. Anno | | | | | 2020 | | 18.392,28 | 17.992,28 | 0,00 | 0,00 | 0,00 | 400,00 |
| U03263 | Tot. Capitolo | | | | | | | 18.392,28 | 17.992,28 | 0,00 | 0,00 | 0,00 | 400,00 |
| U03264 | 3170005458 | 1 | 09 | 05 | 103 | 2017 | U03264 | 440,00 | 0,00 | 0,00 | 0,00 | 0,00 | 440,00 |
| U03264 | Tot. Anno | | | | | 2017 | | 440,00 | 0,00 | 0,00 | 0,00 | 0,00 | 440,00 |
| U03264 | Tot. Capitolo | | | | | | | 440,00 | 0,00 | 0,00 | 0,00 | 0,00 | 440,00 |
| U03267 | 3200005996 | 1 | 09 | 05 | 103 | 2020 | U03267 | 976,00 | 976,00 | 0,00 | 0,00 | 0,00 | 0,00 |
| U03267 | 3200007478 | 1 | 09 | 05 | 103 | 2020 | U03267 | 1.000,00 | 994,30 | 0,00 | -5,70 | -5,70 | 0,00 |
| U03267 | Tot. Anno | | | | | 2020 | | 1.976,00 | 1.970,30 | 0,00 | -5,70 | -5,70 | 0,00 |
| U03267 | Tot. Capitolo | | | | | | | 1.976,00 | 1.970,30 | 0,00 | -5,70 | -5,70 | 0,00 |
| U03270 | 3190006216 | 1 | 09 | 05 | 103 | 2019 | U03270 | 1.600,00 | 0,00 | 0,00 | -1.600,00 | -1.600,00 | 0,00 |
| U03270 | Tot. Anno | | | | | 2019 | | 1.600,00 | 0,00 | 0,00 | -1.600,00 | -1.600,00 | 0,00 |
| U03270 | 3200001572 | 1 | 09 | 05 | 103 | 2020 | U03270 | 1.500,00 | 1.424,78 | 0,00 | -75,22 | -75,22 | 0,00 |
| U03270 | 3200001767 | 1 | 09 | 05 | 103 | 2020 | U03270 | 38,98 | 38,98 | 0,00 | 0,00 | 0,00 | 0,00 |
| U03270 | 3200002091 | 1 | 09 | 05 | 103 | 2020 | U03270 | 199,29 | 199,29 | 0,00 | 0,00 | 0,00 | 0,00 |
| U03270 | 3200003201 | 1 | 09 | 05 | 103 | 2020 | U03270 | 950,00 | 0,00 | 0,00 | 0,00 | 0,00 | 950,00 |
| U03270 | 3200004081 | 1 | 09 | 05 | 103 | 2020 | U03270 | 241,96 | 241,96 | 0,00 | 0,00 | 0,00 | 0,00 |
| U03270 | 3200004082 | 1 | 09 | 05 | 103 | 2020 | U03270 | 256,30 | 256,30 | 0,00 | 0,00 | 0,00 | 0,00 |
| U03270 | 3200005388 | 1 | 09 | 05 | 103 | 2020 | U03270 | 919,42 | 919,42 | 0,00 | 0,00 | 0,00 | 0,00 |
| U03270 | 3200005974 | 1 | 09 | 05 | 103 | 2020 | U03270 | 5.000,00 | 5.000,00 | 0,00 | 0,00 | 0,00 | 0,00 |
| U03270 | 3200006119 | 1 | 09 | 05 | 103 | 2020 | U03270 | 393,20 | 393,20 | 0,00 | 0,00 | 0,00 | 0,00 |

**ELENCO DEI RESIDUI PASSIVI PROVENIENTI DAGLI ESERCIZI ANTERIORI A QUELLO DI COMPETENZA
DISTINTI PER ESERCIZIO E PER CAPITOLO**

| N. | CAPITOLO | | | | | Residuo Iniziale al 01/01/2021 | Pagamenti | Riaccertamento | | | Residui Finali al 31/12/2021 | | |
|---------------|----------------------|------|------|------|-------|-----------------------------------|-----------|-------------------|-------------------|---------------------|---------------------------------|-------------------|------------------|
| | N. impegno | Tit. | Miss | Prog | Macro | | | Provenienza | | Maggiori Impegni | | Minori Impegni | Totale |
| | | | | | | | | Esercizio | Capitolo | | | | |
| U03270 | 3200006348 | 1 | 09 | 05 | 103 | 2020 | U03270 | 770,00 | 766,04 | 0,00 | -3,96 | -3,96 | 0,00 |
| U03270 | 3200006992 | 1 | 09 | 05 | 103 | 2020 | U03270 | 653,99 | 653,99 | 0,00 | 0,00 | 0,00 | 0,00 |
| U03270 | 3200007040 | 1 | 09 | 05 | 103 | 2020 | U03270 | 360,00 | 360,00 | 0,00 | 0,00 | 0,00 | 0,00 |
| U03270 | 3200007466 | 1 | 09 | 05 | 103 | 2020 | U03270 | 488,00 | 488,00 | 0,00 | 0,00 | 0,00 | 0,00 |
| U03270 | 3200007763 | 1 | 09 | 05 | 103 | 2020 | U03270 | 536,84 | 536,84 | 0,00 | 0,00 | 0,00 | 0,00 |
| | Tot. Anno | | | | | 2020 | | 12.307,98 | 11.278,80 | 0,00 | -79,18 | -79,18 | 950,00 |
| | Tot. Capitolo | | | | | | | 12.307,98 | 11.278,80 | 0,00 | -79,18 | -79,18 | 950,00 |
| | | | | | | | | | | | | | |
| U03275 | 3170008893 | 1 | 09 | 05 | 103 | 2017 | U03275 | 39,00 | 0,00 | 0,00 | 0,00 | 0,00 | 39,00 |
| U03275 | Tot. Anno | | | | | 2017 | | 39,00 | 0,00 | 0,00 | 0,00 | 0,00 | 39,00 |
| U03275 | 3180008022 | 1 | 09 | 05 | 103 | 2018 | U03275 | 77,67 | 0,00 | 0,00 | 0,00 | 0,00 | 77,67 |
| U03275 | Tot. Anno | | | | | 2018 | | 77,67 | 0,00 | 0,00 | 0,00 | 0,00 | 77,67 |
| U03275 | Tot. Capitolo | | | | | | | 116,67 | 0,00 | 0,00 | 0,00 | 0,00 | 116,67 |
| U03276 | 3180003986 | 1 | 09 | 05 | 103 | 2018 | U03276 | 915,00 | 915,00 | 0,00 | 0,00 | 0,00 | 0,00 |
| U03276 | Tot. Anno | | | | | 2018 | | 915,00 | 915,00 | 0,00 | 0,00 | 0,00 | 0,00 |
| U03276 | Tot. Capitolo | | | | | | | 915,00 | 915,00 | 0,00 | 0,00 | 0,00 | 0,00 |
| U03277 | 3180003987 | 1 | 09 | 05 | 103 | 2018 | U03277 | 660,00 | 0,00 | 0,00 | -660,00 | -660,00 | 0,00 |
| U03277 | 3180008920 | 1 | 09 | 05 | 103 | 2018 | U03277 | 2.240,00 | 2.239,99 | 0,00 | -0,01 | -0,01 | 0,00 |
| U03277 | Tot. Anno | | | | | 2018 | | 2.900,00 | 2.239,99 | 0,00 | -660,01 | -660,01 | 0,00 |
| U03277 | 3200003852 | 1 | 09 | 05 | 103 | 2020 | U03277 | 400,00 | 400,00 | 0,00 | 0,00 | 0,00 | 0,00 |
| U03277 | 3200006333 | 1 | 09 | 05 | 103 | 2020 | U03277 | 3.500,00 | 3.500,00 | 0,00 | 0,00 | 0,00 | 0,00 |
| U03277 | 3200006993 | 1 | 09 | 05 | 103 | 2020 | U03277 | 634,40 | 634,40 | 0,00 | 0,00 | 0,00 | 0,00 |
| U03277 | 3200007103 | 1 | 09 | 05 | 103 | 2020 | U03277 | 2.000,00 | 2.000,00 | 0,00 | 0,00 | 0,00 | 0,00 |
| U03277 | 3200007105 | 1 | 09 | 05 | 103 | 2020 | U03277 | 813,50 | 813,50 | 0,00 | 0,00 | 0,00 | 0,00 |
| U03277 | 3200007765 | 1 | 09 | 05 | 103 | 2020 | U03277 | 1.129,46 | 925,78 | 0,00 | -203,68 | -203,68 | 0,00 |
| U03277 | 3200007821 | 1 | 09 | 05 | 103 | 2020 | U03277 | 732,00 | 732,00 | 0,00 | 0,00 | 0,00 | 0,00 |
| U03277 | 3200007822 | 1 | 09 | 05 | 103 | 2020 | U03277 | 561,20 | 561,20 | 0,00 | 0,00 | 0,00 | 0,00 |
| U03277 | Tot. Anno | | | | | 2020 | | 9.770,56 | 9.566,88 | 0,00 | -203,68 | -203,68 | 0,00 |
| U03277 | Tot. Capitolo | | | | | | | 12.670,56 | 11.806,87 | 0,00 | -863,69 | -863,69 | 0,00 |
| U03280 | 3190009404 | 1 | 16 | 02 | 104 | 2019 | U03280 | 4.315,00 | 4.315,00 | 0,00 | 0,00 | 0,00 | 0,00 |
| U03280 | Tot. Anno | | | | | 2019 | | 4.315,00 | 4.315,00 | 0,00 | 0,00 | 0,00 | 0,00 |
| U03280 | 3200007874 | 1 | 16 | 02 | 104 | 2020 | U03280 | 110.153,74 | 105.833,74 | 0,00 | -250,00 | -250,00 | 4.070,00 |
| U03280 | Tot. Anno | | | | | 2020 | | 110.153,74 | 105.833,74 | 0,00 | -250,00 | -250,00 | 4.070,00 |
| U03280 | Tot. Capitolo | | | | | | | 114.468,74 | 110.148,74 | 0,00 | -250,00 | -250,00 | 4.070,00 |
| U03281 | 3190009402 | 1 | 16 | 02 | 104 | 2019 | U03281 | 2.406,92 | 0,00 | 0,00 | 0,00 | 0,00 | 2.406,92 |
| U03281 | Tot. Anno | | | | | 2019 | | 2.406,92 | 0,00 | 0,00 | 0,00 | 0,00 | 2.406,92 |
| U03281 | 3200007209 | 1 | 16 | 02 | 104 | 2020 | U03281 | 1.932,00 | 0,00 | 0,00 | 0,00 | 0,00 | 1.932,00 |
| U03281 | Tot. Anno | | | | | 2020 | | 1.932,00 | 0,00 | 0,00 | 0,00 | 0,00 | 1.932,00 |
| U03281 | Tot. Capitolo | | | | | | | 4.338,92 | 0,00 | 0,00 | 0,00 | 0,00 | 4.338,92 |
| U03282 | 3180009221 | 1 | 16 | 02 | 104 | 2018 | U03282 | 440,00 | 0,00 | 0,00 | 0,00 | 0,00 | 440,00 |
| U03282 | 3180009222 | 1 | 16 | 02 | 104 | 2018 | U03282 | 164,00 | 164,00 | 0,00 | 0,00 | 0,00 | 0,00 |
| U03282 | Tot. Anno | | | | | 2018 | | 604,00 | 164,00 | 0,00 | 0,00 | 0,00 | 440,00 |
| U03282 | 3190010270 | 1 | 16 | 02 | 104 | 2019 | U03282 | 11.484,40 | 2.988,00 | 0,00 | 0,00 | 0,00 | 8.496,40 |
| U03282 | Tot. Anno | | | | | 2019 | | 11.484,40 | 2.988,00 | 0,00 | 0,00 | 0,00 | 8.496,40 |
| U03282 | 3200007351 | 1 | 16 | 02 | 104 | 2020 | U03282 | 58.830,10 | 37.768,28 | 0,00 | 0,00 | 0,00 | 21.061,82 |
| U03282 | 3200007741 | 1 | 16 | 02 | 104 | 2020 | U03282 | 5.493,00 | 901,00 | 0,00 | 0,00 | 0,00 | 4.592,00 |
| U03282 | Tot. Anno | | | | | 2020 | | 64.323,10 | 38.669,28 | 0,00 | 0,00 | 0,00 | 25.653,82 |

**ELENCO DEI RESIDUI PASSIVI PROVENIENTI DAGLI ESERCIZI ANTERIORI A QUELLO DI COMPETENZA
DISTINTI PER ESERCIZIO E PER CAPITOLO**

| N. | CAPITOLO | | | | | | Residuo Iniziale al 01/01/2021 | Pagamenti | Riaccertamento | | | Residui Finali al 31/12/2021 | |
|---------------|----------------------|------|------|------|-------|-------------|-----------------------------------|-------------------|---------------------|-------------------|----------------|---------------------------------|------------------|
| | N. impegno | Tit. | Miss | Prog | Macro | Provenienza | | | Maggiori Impegni | Minori Impegni | Totale | | |
| | | | | | | Esercizio | | | | | | | Capitolo |
| U03282 | Tot. Capitolo | | | | | | 76.411,50 | 41.821,28 | 0,00 | 0,00 | 0,00 | 34.590,22 | |
| U03284 | 3200006882 | 1 | 16 | 02 | 104 | 2020 | U03284 | 3.195,15 | 3.195,15 | 0,00 | 0,00 | 0,00 | 0,00 |
| U03284 | 3200007648 | 1 | 16 | 02 | 104 | 2020 | U03284 | 10.000,00 | 10.000,00 | 0,00 | 0,00 | 0,00 | 0,00 |
| U03284 | Tot. Anno | | | | | 2020 | | 13.195,15 | 13.195,15 | 0,00 | 0,00 | 0,00 | 0,00 |
| U03284 | Tot. Capitolo | | | | | | | 13.195,15 | 13.195,15 | 0,00 | 0,00 | 0,00 | 0,00 |
| | 3200007756 | 2 | 16 | 02 | 203 | 2020 | U03285 | 1.075,00 | 1.075,00 | 0,00 | 0,00 | 0,00 | 0,00 |
| | Tot. Anno | | | | | 2020 | | 1.075,00 | 1.075,00 | 0,00 | 0,00 | 0,00 | 0,00 |
| U03285 | Tot. Capitolo | | | | | | | 1.075,00 | 1.075,00 | 0,00 | 0,00 | 0,00 | 0,00 |
| U03286 | 3190009320 | 2 | 16 | 02 | 203 | 2019 | U03286 | 3.500,00 | 0,00 | 0,00 | 0,00 | 0,00 | 3.500,00 |
| U03286 | Tot. Anno | | | | | 2019 | | 3.500,00 | 0,00 | 0,00 | 0,00 | 0,00 | 3.500,00 |
| U03286 | Tot. Capitolo | | | | | | | 3.500,00 | 0,00 | 0,00 | 0,00 | 0,00 | 3.500,00 |
| U03289 | 3200007758 | 2 | 16 | 02 | 203 | 2020 | U03289 | 16.000,00 | 16.000,00 | 0,00 | 0,00 | 0,00 | 0,00 |
| U03289 | Tot. Anno | | | | | 2020 | | 16.000,00 | 16.000,00 | 0,00 | 0,00 | 0,00 | 0,00 |
| U03289 | Tot. Capitolo | | | | | | | 16.000,00 | 16.000,00 | 0,00 | 0,00 | 0,00 | 0,00 |
| U03290 | 3200007811 | 1 | 16 | 02 | 104 | 2020 | U03290 | 187.714,41 | 187.528,31 | 0,00 | -186,10 | -186,10 | 0,00 |
| U03290 | Tot. Anno | | | | | 2020 | | 187.714,41 | 187.528,31 | 0,00 | -186,10 | -186,10 | 0,00 |
| U03290 | Tot. Capitolo | | | | | | | 187.714,41 | 187.528,31 | 0,00 | -186,10 | -186,10 | 0,00 |
| U03291 | 3190008098 | 1 | 16 | 02 | 104 | 2019 | U03291 | 3.146,20 | 0,00 | 0,00 | 0,00 | 0,00 | 3.146,20 |
| U03291 | 3190008911 | 1 | 16 | 02 | 104 | 2019 | U03291 | 2.850,00 | 2.000,00 | 0,00 | 0,00 | 0,00 | 850,00 |
| U03291 | Tot. Anno | | | | | 2019 | | 5.996,20 | 2.000,00 | 0,00 | 0,00 | 0,00 | 3.996,20 |
| U03291 | Tot. Capitolo | | | | | | | 5.996,20 | 2.000,00 | 0,00 | 0,00 | 0,00 | 3.996,20 |
| U03292 | 3180009224 | 1 | 16 | 02 | 104 | 2018 | U03292 | 1.115,00 | 0,00 | 0,00 | 0,00 | 0,00 | 1.115,00 |
| U03292 | Tot. Anno | | | | | 2018 | | 1.115,00 | 0,00 | 0,00 | 0,00 | 0,00 | 1.115,00 |
| U03292 | 3190010434 | 1 | 16 | 02 | 104 | 2019 | U03292 | 21.303,00 | 16.903,00 | 0,00 | 0,00 | 0,00 | 4.400,00 |
| U03292 | Tot. Anno | | | | | 2019 | | 21.303,00 | 16.903,00 | 0,00 | 0,00 | 0,00 | 4.400,00 |
| U03292 | 3200007743 | 1 | 16 | 02 | 104 | 2020 | U03292 | 64.866,20 | 34.808,50 | 0,00 | 0,00 | 0,00 | 30.057,70 |
| U03292 | 3200007744 | 1 | 16 | 02 | 104 | 2020 | U03292 | 41.312,00 | 35.736,00 | 0,00 | 0,00 | 0,00 | 5.576,00 |
| U03292 | Tot. Anno | | | | | 2020 | | 106.178,20 | 70.544,50 | 0,00 | 0,00 | 0,00 | 35.633,70 |
| U03292 | Tot. Capitolo | | | | | | | 128.596,20 | 87.447,50 | 0,00 | 0,00 | 0,00 | 41.148,70 |
| U03294 | 3180009035 | 1 | 16 | 02 | 104 | 2018 | U03294 | 172,05 | 172,05 | 0,00 | 0,00 | 0,00 | 0,00 |
| U03294 | Tot. Anno | | | | | 2018 | | 172,05 | 172,05 | 0,00 | 0,00 | 0,00 | 0,00 |
| U03294 | 3200007342 | 1 | 16 | 02 | 104 | 2020 | U03294 | 71.700,00 | 71.700,00 | 0,00 | 0,00 | 0,00 | 0,00 |
| U03294 | 3200007650 | 1 | 16 | 02 | 104 | 2020 | U03294 | 10.000,00 | 10.000,00 | 0,00 | 0,00 | 0,00 | 0,00 |
| U03294 | Tot. Anno | | | | | 2020 | | 81.700,00 | 81.700,00 | 0,00 | 0,00 | 0,00 | 0,00 |
| U03294 | Tot. Capitolo | | | | | | | 81.872,05 | 81.872,05 | 0,00 | 0,00 | 0,00 | 0,00 |
| U03295 | 3200007753 | 2 | 16 | 02 | 202 | 2020 | U03295 | 43.267,60 | 43.267,60 | 0,00 | 0,00 | 0,00 | 0,00 |
| U03295 | Tot. Anno | | | | | 2020 | | 43.267,60 | 43.267,60 | 0,00 | 0,00 | 0,00 | 0,00 |
| U03295 | Tot. Capitolo | | | | | | | 43.267,60 | 43.267,60 | 0,00 | 0,00 | 0,00 | 0,00 |
| U03297 | 3180008751 | 2 | 16 | 02 | 202 | 2018 | U03297 | 51.533,91 | 51.533,91 | 0,00 | 0,00 | 0,00 | 0,00 |
| U03297 | Tot. Anno | | | | | 2018 | | 51.533,91 | 51.533,91 | 0,00 | 0,00 | 0,00 | 0,00 |
| U03297 | 3190010288 | 2 | 16 | 02 | 202 | 2019 | U03297 | 51.553,91 | 51.553,91 | 0,00 | 0,00 | 0,00 | 0,00 |
| U03297 | Tot. Anno | | | | | 2019 | | 51.553,91 | 51.553,91 | 0,00 | 0,00 | 0,00 | 0,00 |
| U03297 | 3200007453 | 2 | 16 | 02 | 202 | 2020 | U03297 | 37.283,52 | 37.283,52 | 0,00 | 0,00 | 0,00 | 0,00 |
| U03297 | Tot. Anno | | | | | 2020 | | 37.283,52 | 37.283,52 | 0,00 | 0,00 | 0,00 | 0,00 |
| U03297 | Tot. Capitolo | | | | | | | 140.371,34 | 140.371,34 | 0,00 | 0,00 | 0,00 | 0,00 |
| U03299 | 3180008631 | 2 | 16 | 02 | 202 | 2018 | U03299 | 3.967,24 | 3.500,00 | 0,00 | -467,24 | -467,24 | 0,00 |

**ELENCO DEI RESIDUI PASSIVI PROVENIENTI DAGLI ESERCIZI ANTERIORI A QUELLO DI COMPETENZA
DISTINTI PER ESERCIZIO E PER CAPITOLO**

| N. | CAPITOLO | | | | | | Residuo Iniziale al 01/01/2021 | Pagamenti | Riaccertamento | | | Residui Finali al 31/12/2021 | |
|---------------|----------------------|------|------|------|-------|-------------|-----------------------------------|------------------|---------------------|-------------------|------------------|---------------------------------|------------------|
| | N. impegno | Tit. | Miss | Prog | Macro | Provenienza | | | Maggiori Impegni | Minori Impegni | Totale | | |
| | | | | | | Esercizio | | | | | | | Capitolo |
| U03299 | 3180009229 | 2 | 16 | 02 | 202 | 2018 | U03299 | 2.000,00 | 0,00 | 0,00 | -2.000,00 | -2.000,00 | 0,00 |
| U03299 | Tot. Anno | | | | | 2018 | | 5.967,24 | 3.500,00 | 0,00 | -2.467,24 | -2.467,24 | 0,00 |
| U03299 | Tot. Capitolo | | | | | | | 5.967,24 | 3.500,00 | 0,00 | -2.467,24 | -2.467,24 | 0,00 |
| U03303 | 3190008709 | 2 | 16 | 02 | 202 | 2019 | U03303 | 5.672,76 | 0,00 | 0,00 | 0,00 | 0,00 | 5.672,76 |
| U03303 | 3190009497 | 2 | 16 | 02 | 202 | 2019 | U03303 | 20.000,00 | 0,00 | 0,00 | 0,00 | 0,00 | 20.000,00 |
| U03303 | Tot. Anno | | | | | 2019 | | 25.672,76 | 0,00 | 0,00 | 0,00 | 0,00 | 25.672,76 |
| | 3200007831 | 2 | 16 | 02 | 202 | 2020 | U03303 | 0,00 | 0,00 | 0,00 | 0,00 | 0,00 | 29.797,28 |
| U03303 | Tot. Anno | | | | | 2020 | | 33.941,62 | 4.144,34 | 0,00 | 0,00 | 0,00 | 29.797,28 |
| U03303 | Tot. Capitolo | | | | | | | 59.614,38 | 4.144,34 | 0,00 | 0,00 | 0,00 | 55.470,04 |
| U03304 | 3190008274 | 2 | 16 | 02 | 202 | 2019 | U03304 | 10.183,00 | 5.226,00 | 0,00 | 0,00 | 0,00 | 4.957,00 |
| U03304 | Tot. Anno | | | | | 2019 | | 10.183,00 | 5.226,00 | 0,00 | 0,00 | 0,00 | 4.957,00 |
| U03304 | Tot. Capitolo | | | | | | | 10.183,00 | 5.226,00 | 0,00 | 0,00 | 0,00 | 4.957,00 |
| U03305 | 3200006555 | 2 | 16 | 02 | 202 | 2020 | U03305 | 12.739,98 | 12.739,98 | 0,00 | 0,00 | 0,00 | 0,00 |
| U03305 | Tot. Anno | | | | | 2020 | | 12.739,98 | 12.739,98 | 0,00 | 0,00 | 0,00 | 0,00 |
| U03305 | Tot. Capitolo | | | | | | | 12.739,98 | 12.739,98 | 0,00 | 0,00 | 0,00 | 0,00 |
| U03306 | 3200007502 | 2 | 16 | 02 | 202 | 2020 | U03306 | 3.738,00 | 3.738,00 | 0,00 | 0,00 | 0,00 | 0,00 |
| U03306 | Tot. Anno | | | | | 2020 | | 3.738,00 | 3.738,00 | 0,00 | 0,00 | 0,00 | 0,00 |
| U03306 | Tot. Capitolo | | | | | | | 3.738,00 | 3.738,00 | 0,00 | 0,00 | 0,00 | 0,00 |
| U03308 | 3200007829 | 2 | 16 | 02 | 202 | 2020 | U03308 | 10.996,02 | 10.906,80 | 0,00 | -89,22 | -89,22 | 0,00 |
| U03308 | 3200007907 | 2 | 16 | 02 | 202 | 2020 | U03308 | 5.943,84 | 5.709,60 | 0,00 | -234,24 | -234,24 | 0,00 |
| U03308 | Tot. Anno | | | | | 2020 | | 16.939,86 | 16.616,40 | 0,00 | -323,46 | -323,46 | 0,00 |
| U03308 | Tot. Capitolo | | | | | | | 16.939,86 | 16.616,40 | 0,00 | -323,46 | -323,46 | 0,00 |
| U03311 | 3200007500 | 2 | 16 | 02 | 202 | 2020 | U03311 | 4.749,00 | 4.749,00 | 0,00 | 0,00 | 0,00 | 0,00 |
| U03311 | Tot. Anno | | | | | 2020 | | 4.749,00 | 4.749,00 | 0,00 | 0,00 | 0,00 | 0,00 |
| U03311 | Tot. Capitolo | | | | | | | 4.749,00 | 4.749,00 | 0,00 | 0,00 | 0,00 | 0,00 |
| U03314 | 3190008385 | 2 | 16 | 02 | 202 | 2019 | U03314 | 37.270,69 | 37.270,69 | 0,00 | 0,00 | 0,00 | 0,00 |
| U03314 | Tot. Anno | | | | | 2019 | | 37.270,69 | 37.270,69 | 0,00 | 0,00 | 0,00 | 0,00 |
| U03314 | Tot. Capitolo | | | | | | | 37.270,69 | 37.270,69 | 0,00 | 0,00 | 0,00 | 0,00 |
| U03315 | 3190009509 | 2 | 16 | 02 | 202 | 2019 | U03315 | 21.960,00 | 0,00 | 0,00 | 0,00 | 0,00 | 21.960,00 |
| U03315 | Tot. Anno | | | | | 2019 | | 21.960,00 | 0,00 | 0,00 | 0,00 | 0,00 | 21.960,00 |
| U03315 | Tot. Capitolo | | | | | | | 21.960,00 | 0,00 | 0,00 | 0,00 | 0,00 | 21.960,00 |
| U03317 | 3190010279 | 2 | 16 | 02 | 202 | 2019 | U03317 | 4.586,40 | 0,00 | 0,00 | 0,00 | 0,00 | 4.586,40 |
| U03317 | Tot. Anno | | | | | 2019 | | 4.586,40 | 0,00 | 0,00 | 0,00 | 0,00 | 4.586,40 |
| U03317 | Tot. Capitolo | | | | | | | 4.586,40 | 0,00 | 0,00 | 0,00 | 0,00 | 4.586,40 |
| U03318 | 3190008717 | 2 | 16 | 02 | 202 | 2019 | U03318 | 7.800,00 | 0,00 | 0,00 | 0,00 | 0,00 | 7.800,00 |
| U03318 | Tot. Anno | | | | | 2019 | | 7.800,00 | 0,00 | 0,00 | 0,00 | 0,00 | 7.800,00 |
| U03318 | 3200007830 | 2 | 16 | 02 | 202 | 2020 | U03318 | 10.000,00 | 10.000,00 | 0,00 | 0,00 | 0,00 | 0,00 |
| U03318 | Tot. Anno | | | | | 2020 | | 10.000,00 | 10.000,00 | 0,00 | 0,00 | 0,00 | 0,00 |
| U03318 | Tot. Capitolo | | | | | | | 17.800,00 | 10.000,00 | 0,00 | 0,00 | 0,00 | 7.800,00 |
| U03320 | 3200006634 | 1 | 16 | 02 | 103 | 2020 | U03320 | 258,50 | 258,50 | 0,00 | 0,00 | 0,00 | 0,00 |
| U03320 | Tot. Anno | | | | | 2020 | | 258,50 | 258,50 | 0,00 | 0,00 | 0,00 | 0,00 |
| U03320 | Tot. Capitolo | | | | | | | 258,50 | 258,50 | 0,00 | 0,00 | 0,00 | 0,00 |
| U03321 | 3200007449 | 1 | 16 | 02 | 103 | 2020 | U03321 | 600,00 | 0,00 | 0,00 | 0,00 | 0,00 | 600,00 |
| U03321 | 3200007810 | 1 | 16 | 02 | 103 | 2020 | U03321 | 6.000,00 | 6.000,00 | 0,00 | 0,00 | 0,00 | 0,00 |
| U03321 | 3200007913 | 1 | 16 | 02 | 103 | 2020 | U03321 | 730,00 | 439,56 | 0,00 | 0,00 | 0,00 | 290,44 |

ELENCO DEI RESIDUI PASSIVI PROVENIENTI DAGLI ESERCIZI ANTERIORI A QUELLO DI COMPETENZA
DISTINTI PER ESERCIZIO E PER CAPITOLO

| N. | CAPITOLO | | | | | | Residuo Iniziale al 01/01/2021 | Pagamenti | Riaccertamento | | | Residui Finali al 31/12/2021 | |
|--------|---------------|------|------|------|-------|-------------|-----------------------------------|------------|---------------------|-------------------|------------|---------------------------------|----------|
| | N. impegno | Tit. | Miss | Prog | Macro | Provenienza | | | Maggiori Impegni | Minori Impegni | Totale | | |
| | | | | | | Esercizio | | | | | | | Capitolo |
| U03321 | Tot. Anno | | | | | 2020 | 7.330,00 | 6.439,56 | 0,00 | 0,00 | 0,00 | 890,44 | |
| U03321 | Tot. Capitolo | | | | | | 7.330,00 | 6.439,56 | 0,00 | 0,00 | 0,00 | 890,44 | |
| U03322 | 3180009223 | 1 | 16 | 02 | 103 | 2018 | U03322 | 307,20 | 0,00 | 0,00 | 0,00 | 307,20 | |
| U03322 | Tot. Anno | | | | | 2018 | | 307,20 | 0,00 | 0,00 | 0,00 | 307,20 | |
| U03322 | 3200006874 | 1 | 16 | 02 | 103 | 2020 | U03322 | 5,88 | 5,88 | 0,00 | 0,00 | 0,00 | |
| U03322 | 3200007392 | 1 | 16 | 02 | 103 | 2020 | U03322 | 1.023,36 | 0,00 | 0,00 | 0,00 | 1.023,36 | |
| U03322 | Tot. Anno | | | | | 2020 | | 1.023,36 | 0,00 | 0,00 | 0,00 | 1.023,36 | |
| U03322 | Tot. Capitolo | | | | | | | 1.336,44 | 5,88 | 0,00 | 0,00 | 1.330,56 | |
| U03323 | 3190008721 | 1 | 16 | 02 | 103 | 2019 | U03323 | 130,95 | 0,00 | 0,00 | -130,95 | 0,00 | |
| U03323 | Tot. Anno | | | | | 2019 | | 130,95 | 0,00 | 0,00 | -130,95 | 0,00 | |
| U03323 | 3200007211 | 1 | 16 | 02 | 103 | 2020 | U03323 | 2.641,28 | 0,00 | 0,00 | 0,00 | 2.641,28 | |
| U03323 | Tot. Anno | | | | | 2020 | | 2.641,28 | 0,00 | 0,00 | 0,00 | 2.641,28 | |
| U03323 | Tot. Capitolo | | | | | | | 2.772,23 | 0,00 | 0,00 | -130,95 | 2.641,28 | |
| U03327 | 3200007454 | 2 | 16 | 02 | 203 | 2020 | U03327 | 17.164,18 | 0,00 | 0,00 | -17.164,18 | 0,00 | |
| U03327 | Tot. Anno | | | | | 2020 | | 17.164,18 | 0,00 | 0,00 | -17.164,18 | 0,00 | |
| U03327 | Tot. Capitolo | | | | | | | 17.164,18 | 0,00 | 0,00 | -17.164,18 | 0,00 | |
| U03329 | 3190006731 | 2 | 16 | 02 | 203 | 2019 | U03329 | 3.508,47 | 0,00 | 0,00 | -3.508,47 | 0,00 | |
| U03329 | 3190007258 | 2 | 16 | 02 | 203 | 2019 | U03329 | 2.956,52 | 0,00 | 0,00 | -2.956,52 | 0,00 | |
| U03329 | Tot. Anno | | | | | 2019 | | 6.464,99 | 0,00 | 0,00 | -6.464,99 | 0,00 | |
| U03329 | Tot. Capitolo | | | | | | | 6.464,99 | 0,00 | 0,00 | -6.464,99 | 0,00 | |
| U03330 | 3200007754 | 2 | 16 | 02 | 203 | 2020 | U03330 | 42.000,00 | 42.000,00 | 0,00 | 0,00 | 0,00 | |
| U03330 | Tot. Anno | | | | | 2020 | | 42.000,00 | 42.000,00 | 0,00 | 0,00 | 0,00 | |
| U03330 | Tot. Capitolo | | | | | | | 42.000,00 | 42.000,00 | 0,00 | 0,00 | 0,00 | |
| U03332 | 3180008747 | 2 | 16 | 02 | 203 | 2018 | U03332 | 58.000,00 | 58.000,00 | 0,00 | 0,00 | 0,00 | |
| U03332 | Tot. Anno | | | | | 2018 | | 58.000,00 | 58.000,00 | 0,00 | 0,00 | 0,00 | |
| U03332 | 3190010287 | 2 | 16 | 02 | 203 | 2019 | U03332 | 58.000,00 | 58.000,00 | 0,00 | 0,00 | 0,00 | |
| U03332 | Tot. Anno | | | | | 2019 | | 58.000,00 | 58.000,00 | 0,00 | 0,00 | 0,00 | |
| U03332 | 3200007451 | 2 | 16 | 02 | 203 | 2020 | U03332 | 58.000,00 | 58.000,00 | 0,00 | 0,00 | 0,00 | |
| U03332 | Tot. Anno | | | | | 2020 | | 58.000,00 | 58.000,00 | 0,00 | 0,00 | 0,00 | |
| U03332 | Tot. Capitolo | | | | | | | 174.000,00 | 174.000,00 | 0,00 | 0,00 | 0,00 | |
| U03333 | 3180008801 | 2 | 16 | 02 | 203 | 2018 | U03333 | 15.000,00 | 0,00 | 0,00 | -15.000,00 | 0,00 | |
| U03333 | Tot. Anno | | | | | 2018 | | 15.000,00 | 0,00 | 0,00 | -15.000,00 | 0,00 | |
| U03333 | 3190009820 | 2 | 16 | 02 | 203 | 2019 | U03333 | 15.000,00 | 0,00 | 0,00 | -15.000,00 | 0,00 | |
| U03333 | Tot. Anno | | | | | 2019 | | 15.000,00 | 0,00 | 0,00 | -15.000,00 | 0,00 | |
| U03333 | 3200007655 | 2 | 16 | 02 | 203 | 2020 | U03333 | 15.000,00 | 0,00 | 0,00 | 0,00 | 15.000,00 | |
| U03333 | Tot. Anno | | | | | 2020 | | 15.000,00 | 0,00 | 0,00 | 0,00 | 15.000,00 | |
| U03333 | Tot. Capitolo | | | | | | | 45.000,00 | 0,00 | 0,00 | -30.000,00 | 15.000,00 | |
| U03362 | 3200002021 | 2 | 16 | 01 | 202 | 2020 | U03362 | 48.127,35 | 48.127,35 | 0,00 | 0,00 | 0,00 | |
| U03362 | 3200005397 | 2 | 16 | 01 | 202 | 2020 | U03362 | 8.264,83 | 0,00 | 0,00 | 0,00 | 8.264,83 | |
| U03362 | Tot. Anno | | | | | 2020 | | 56.392,18 | 48.127,35 | 0,00 | 0,00 | 8.264,83 | |
| U03362 | Tot. Capitolo | | | | | | | 56.392,18 | 48.127,35 | 0,00 | 0,00 | 8.264,83 | |
| U03364 | 3180009242 | 2 | 16 | 01 | 202 | 2018 | U03364 | 6.600,00 | 451,20 | 0,00 | 0,00 | 6.148,80 | |
| U03364 | Tot. Anno | | | | | 2018 | | 6.600,00 | 451,20 | 0,00 | 0,00 | 6.148,80 | |
| U03364 | Tot. Capitolo | | | | | | | 6.600,00 | 451,20 | 0,00 | 0,00 | 6.148,80 | |
| U03366 | 3190005056 | 1 | 16 | 01 | 103 | 2019 | U03366 | 2.643,05 | 0,00 | 0,00 | 0,00 | 2.643,05 | |
| U03366 | 3190007028 | 1 | 16 | 01 | 103 | 2019 | U03366 | 1.420,81 | 0,00 | 0,00 | -1.420,81 | 0,00 | |

ELENCO DEI RESIDUI PASSIVI PROVENIENTI DAGLI ESERCIZI ANTERIORI A QUELLO DI COMPETENZA
DISTINTI PER ESERCIZIO E PER CAPITOLO

| N. | CAPITOLO | | | | | | Residuo Iniziale al 01/01/2021 | Pagamenti | Riaccertamento | | | Residui Finali al 31/12/2021 | |
|---------------|----------------------|------|------|------|-------|-------------|-----------------------------------|------------------|---------------------|-------------------|------------------|---------------------------------|-----------------|
| | N. impegno | Tit. | Miss | Prog | Macro | Provenienza | | | Maggiori Impegni | Minori Impegni | Totale | | |
| | | | | | | Esercizio | | | | | | | Capitolo |
| U03366 | 3190007390 | 1 | 16 | 01 | 103 | 2019 | U03366 | 23.730,74 | 23.730,74 | 0,00 | 0,00 | 0,00 | 0,00 |
| U03366 | Tot. Anno | | | | | 2019 | | 27.794,60 | 23.730,74 | 0,00 | -1.420,81 | -1.420,81 | 2.643,05 |
| U03366 | Tot. Capitolo | | | | | | | 27.794,60 | 23.730,74 | 0,00 | -1.420,81 | -1.420,81 | 2.643,05 |
| U03400 | 3200007012 | 1 | 09 | 05 | 103 | 2020 | U03400 | 12.700,77 | 4.412,80 | 0,00 | 0,00 | 0,00 | 8.287,97 |
| U03400 | Tot. Anno | | | | | 2020 | | 12.700,77 | 4.412,80 | 0,00 | 0,00 | 0,00 | 8.287,97 |
| U03400 | Tot. Capitolo | | | | | | | 12.700,77 | 4.412,80 | 0,00 | 0,00 | 0,00 | 8.287,97 |
| U03402 | 3190009308 | 1 | 09 | 05 | 103 | 2019 | U03402 | 2.384,50 | 0,00 | 0,00 | 0,00 | 0,00 | 2.384,50 |
| U03402 | Tot. Anno | | | | | 2019 | | 2.384,50 | 0,00 | 0,00 | 0,00 | 0,00 | 2.384,50 |
| U03402 | Tot. Capitolo | | | | | | | 2.384,50 | 0,00 | 0,00 | 0,00 | 0,00 | 2.384,50 |
| U03420 | 3190002748 | 1 | 09 | 08 | 103 | 2019 | U03420 | 1.643,13 | 0,00 | 0,00 | 0,00 | 0,00 | 1.643,13 |
| U03420 | Tot. Anno | | | | | 2019 | | 1.643,13 | 0,00 | 0,00 | 0,00 | 0,00 | 1.643,13 |
| U03420 | Tot. Capitolo | | | | | | | 1.643,13 | 0,00 | 0,00 | 0,00 | 0,00 | 1.643,13 |
| U03432 | 3190009331 | 1 | 09 | 05 | 103 | 2019 | U03432 | 4.550,00 | 0,00 | 0,00 | 0,00 | 0,00 | 4.550,00 |
| U03432 | Tot. Anno | | | | | 2019 | | 4.550,00 | 0,00 | 0,00 | 0,00 | 0,00 | 4.550,00 |
| U03432 | Tot. Capitolo | | | | | | | 4.550,00 | 0,00 | 0,00 | 0,00 | 0,00 | 4.550,00 |
| U03434 | 3200007220 | 1 | 09 | 05 | 103 | 2020 | U03434 | 1.967,72 | 1.967,72 | 0,00 | 0,00 | 0,00 | 0,00 |
| U03434 | Tot. Anno | | | | | 2020 | | 1.967,72 | 1.967,72 | 0,00 | 0,00 | 0,00 | 0,00 |
| U03434 | Tot. Capitolo | | | | | | | 1.967,72 | 1.967,72 | 0,00 | 0,00 | 0,00 | 0,00 |
| U03436 | 3190008860 | 1 | 09 | 05 | 103 | 2019 | U03436 | 4.460,00 | 4.460,00 | 0,00 | 0,00 | 0,00 | 0,00 |
| U03436 | Tot. Anno | | | | | 2019 | | 4.460,00 | 4.460,00 | 0,00 | 0,00 | 0,00 | 0,00 |
| U03436 | 3200007237 | 1 | 09 | 05 | 103 | 2020 | U03436 | 250,00 | 108,40 | 0,00 | 0,00 | 0,00 | 141,60 |
| U03436 | Tot. Anno | | | | | 2020 | | 250,00 | 108,40 | 0,00 | 0,00 | 0,00 | 141,60 |
| U03436 | Tot. Capitolo | | | | | | | 4.710,00 | 4.568,40 | 0,00 | 0,00 | 0,00 | 141,60 |
| U03438 | 3200006850 | 1 | 09 | 05 | 103 | 2020 | U03438 | 1.324,92 | 1.324,92 | 0,00 | 0,00 | 0,00 | 0,00 |
| U03438 | Tot. Anno | | | | | 2020 | | 1.324,92 | 1.324,92 | 0,00 | 0,00 | 0,00 | 0,00 |
| U03438 | Tot. Capitolo | | | | | | | 1.324,92 | 1.324,92 | 0,00 | 0,00 | 0,00 | 0,00 |
| U03446 | 3190008716 | 1 | 09 | 05 | 103 | 2019 | U03446 | 1.329,80 | 0,00 | 0,00 | 0,00 | 0,00 | 1.329,80 |
| U03446 | Tot. Anno | | | | | 2019 | | 1.329,80 | 0,00 | 0,00 | 0,00 | 0,00 | 1.329,80 |
| U03446 | 3200007664 | 1 | 09 | 05 | 103 | 2020 | U03446 | 4.199,24 | 4.199,24 | 0,00 | 0,00 | 0,00 | 0,00 |
| U03446 | 3200008479 | 1 | 09 | 05 | 103 | 2020 | U03446 | 727,86 | 727,62 | 0,00 | -0,24 | -0,24 | 0,00 |
| U03446 | Tot. Anno | | | | | 2020 | | 4.927,10 | 4.926,86 | 0,00 | -0,24 | -0,24 | 0,00 |
| U03446 | Tot. Capitolo | | | | | | | 6.256,90 | 4.926,86 | 0,00 | -0,24 | -0,24 | 1.329,80 |
| U03448 | 3200006784 | 1 | 09 | 05 | 103 | 2020 | U03448 | 5.502,20 | 5.502,20 | 0,00 | 0,00 | 0,00 | 0,00 |
| U03448 | 3200006852 | 1 | 09 | 05 | 103 | 2020 | U03448 | 278,88 | 278,88 | 0,00 | 0,00 | 0,00 | 0,00 |
| U03448 | 3200006853 | 1 | 09 | 05 | 103 | 2020 | U03448 | 4.497,00 | 4.497,00 | 0,00 | 0,00 | 0,00 | 0,00 |
| U03448 | 3200006854 | 1 | 09 | 05 | 103 | 2020 | U03448 | 1.046,26 | 1.046,26 | 0,00 | 0,00 | 0,00 | 0,00 |
| U03448 | 3200006855 | 1 | 09 | 05 | 103 | 2020 | U03448 | 177,73 | 177,73 | 0,00 | 0,00 | 0,00 | 0,00 |
| U03448 | 3200007388 | 1 | 09 | 05 | 103 | 2020 | U03448 | 318,42 | 318,42 | 0,00 | 0,00 | 0,00 | 0,00 |
| U03448 | Tot. Anno | | | | | 2020 | | 11.820,49 | 11.820,49 | 0,00 | 0,00 | 0,00 | 0,00 |
| U03448 | Tot. Capitolo | | | | | | | 11.820,49 | 11.820,49 | 0,00 | 0,00 | 0,00 | 0,00 |
| U03452 | 3190008701 | 1 | 09 | 05 | 103 | 2019 | U03452 | 4.000,00 | 0,00 | 0,00 | 0,00 | 0,00 | 4.000,00 |
| U03452 | Tot. Anno | | | | | 2019 | | 4.000,00 | 0,00 | 0,00 | 0,00 | 0,00 | 4.000,00 |
| U03452 | Tot. Capitolo | | | | | | | 4.000,00 | 0,00 | 0,00 | 0,00 | 0,00 | 4.000,00 |
| U03454 | 3200007217 | 1 | 09 | 05 | 103 | 2020 | U03454 | 2.534,08 | 2.534,08 | 0,00 | 0,00 | 0,00 | 0,00 |
| U03454 | Tot. Anno | | | | | 2020 | | 2.534,08 | 2.534,08 | 0,00 | 0,00 | 0,00 | 0,00 |
| U03454 | Tot. Capitolo | | | | | | | 2.534,08 | 2.534,08 | 0,00 | 0,00 | 0,00 | 0,00 |

ELENCO DEI RESIDUI PASSIVI PROVENIENTI DAGLI ESERCIZI ANTERIORI A QUELLO DI COMPETENZA
DISTINTI PER ESERCIZIO E PER CAPITOLO

| N. | CAPITOLO | | | | | Residuo Iniziale al 01/01/2021 | Pagamenti | Riaccertamento | | | Residui Finali al 31/12/2021 | | |
|---------------|----------------------|------|------|------|-------|-----------------------------------|-----------|-------------------|-------------------|---------------------|---------------------------------|--------------------|-------------------|
| | N. impegno | Tit. | Miss | Prog | Macro | | | Provenienza | | Maggiori Impegni | | Minori Impegni | Totale |
| | | | | | | | | Esercizio | Capitolo | | | | |
| U03456 | 3190008707 | 1 | 09 | 05 | 103 | 2019 | U03456 | 2.500,00 | 1.700,00 | 0,00 | 0,00 | 0,00 | 800,00 |
| U03456 | 3190009670 | 1 | 09 | 05 | 103 | 2019 | U03456 | 7.500,00 | 0,00 | 0,00 | 0,00 | 0,00 | 7.500,00 |
| U03456 | Tot. Anno | | | | | 2019 | | 10.000,00 | 1.700,00 | 0,00 | 0,00 | 0,00 | 8.300,00 |
| U03456 | 3200007236 | 1 | 09 | 05 | 103 | 2020 | U03456 | 300,00 | 0,00 | 0,00 | 0,00 | 0,00 | 300,00 |
| U03456 | Tot. Anno | | | | | 2020 | | 300,00 | 0,00 | 0,00 | 0,00 | 0,00 | 300,00 |
| | Tot. Capitolo | | | | | | | 10.300,00 | 1.700,00 | 0,00 | 0,00 | 0,00 | 8.600,00 |
| | 3200006851 | 1 | 09 | 05 | 103 | 2020 | U03458 | | | 0,00 | 0,00 | 0,00 | 0,00 |
| U03458 | Tot. Anno | | | | | 2020 | | 976,00 | 976,00 | 0,00 | 0,00 | 0,00 | 0,00 |
| U03458 | Tot. Capitolo | | | | | | | 976,00 | 976,00 | 0,00 | 0,00 | 0,00 | 0,00 |
| U03464 | 3200006869 | 1 | 09 | 05 | 103 | 2020 | U03464 | 2.495,62 | 2.465,62 | 0,00 | -30,00 | -30,00 | 0,00 |
| U03464 | Tot. Anno | | | | | 2020 | | 2.495,62 | 2.465,62 | 0,00 | -30,00 | -30,00 | 0,00 |
| U03464 | Tot. Capitolo | | | | | | | 2.495,62 | 2.465,62 | 0,00 | -30,00 | -30,00 | 0,00 |
| U03466 | 3190008715 | 1 | 09 | 05 | 103 | 2019 | U03466 | 3.053,56 | 91,50 | 0,00 | 0,00 | 0,00 | 2.962,06 |
| U03466 | Tot. Anno | | | | | 2019 | | 3.053,56 | 91,50 | 0,00 | 0,00 | 0,00 | 2.962,06 |
| U03466 | 3200007665 | 1 | 09 | 05 | 103 | 2020 | U03466 | 790,56 | 790,56 | 0,00 | 0,00 | 0,00 | 0,00 |
| U03466 | Tot. Anno | | | | | 2020 | | 790,56 | 790,56 | 0,00 | 0,00 | 0,00 | 0,00 |
| U03466 | Tot. Capitolo | | | | | | | 3.844,12 | 882,06 | 0,00 | 0,00 | 0,00 | 2.962,06 |
| U03468 | 3200006870 | 1 | 09 | 05 | 103 | 2020 | U03468 | 366,70 | 366,70 | 0,00 | 0,00 | 0,00 | 0,00 |
| U03468 | 3200007290 | 1 | 09 | 05 | 103 | 2020 | U03468 | 1.000,00 | 924,03 | 0,00 | -75,97 | -75,97 | 0,00 |
| U03468 | Tot. Anno | | | | | 2020 | | 1.366,70 | 1.290,73 | 0,00 | -75,97 | -75,97 | 0,00 |
| U03468 | Tot. Capitolo | | | | | | | 1.366,70 | 1.290,73 | 0,00 | -75,97 | -75,97 | 0,00 |
| U03470 | 3200003411 | 1 | 16 | 02 | 103 | 2020 | U03470 | 2.500,00 | 2.500,00 | 0,00 | 0,00 | 0,00 | 0,00 |
| U03470 | Tot. Anno | | | | | 2020 | | 2.500,00 | 2.500,00 | 0,00 | 0,00 | 0,00 | 0,00 |
| U03470 | Tot. Capitolo | | | | | | | 2.500,00 | 2.500,00 | 0,00 | 0,00 | 0,00 | 0,00 |
| U03472 | 3190006225 | 1 | 16 | 02 | 103 | 2019 | U03472 | 473,75 | 466,43 | 0,00 | -7,32 | -7,32 | 0,00 |
| U03472 | Tot. Anno | | | | | 2019 | | 473,75 | 466,43 | 0,00 | -7,32 | -7,32 | 0,00 |
| U03472 | 3200003854 | 1 | 16 | 02 | 103 | 2020 | U03472 | 473,75 | 473,75 | 0,00 | 0,00 | 0,00 | 0,00 |
| U03472 | Tot. Anno | | | | | 2020 | | 473,75 | 473,75 | 0,00 | 0,00 | 0,00 | 0,00 |
| U03472 | Tot. Capitolo | | | | | | | 947,50 | 940,18 | 0,00 | -7,32 | -7,32 | 0,00 |
| U03474 | 3200007286 | 1 | 16 | 02 | 103 | 2020 | U03474 | 897,00 | 897,00 | 0,00 | 0,00 | 0,00 | 0,00 |
| U03474 | Tot. Anno | | | | | 2020 | | 897,00 | 897,00 | 0,00 | 0,00 | 0,00 | 0,00 |
| U03474 | Tot. Capitolo | | | | | | | 897,00 | 897,00 | 0,00 | 0,00 | 0,00 | 0,00 |
| U03504 | 3090005761 | 2 | 16 | 01 | 203 | 2009 | U03504 | 21.000,00 | 0,00 | 0,00 | 0,00 | 0,00 | 21.000,00 |
| U03504 | Tot. Anno | | | | | 2009 | | 21.000,00 | 0,00 | 0,00 | 0,00 | 0,00 | 21.000,00 |
| U03504 | Tot. Capitolo | | | | | | | 21.000,00 | 0,00 | 0,00 | 0,00 | 0,00 | 21.000,00 |
| U03508 | 3200001111 | 2 | 16 | 01 | 203 | 2020 | U03508 | 215.223,19 | 0,00 | 0,00 | 0,00 | 0,00 | 215.223,19 |
| U03508 | Tot. Anno | | | | | 2020 | | 215.223,19 | 0,00 | 0,00 | 0,00 | 0,00 | 215.223,19 |
| U03508 | Tot. Capitolo | | | | | | | 215.223,19 | 0,00 | 0,00 | 0,00 | 0,00 | 215.223,19 |
| U03525 | 3170002498 | 1 | 16 | 01 | 103 | 2017 | U03525 | 15.000,00 | 0,00 | 0,00 | -15.000,00 | -15.000,00 | 0,00 |
| U03525 | Tot. Anno | | | | | 2017 | | 15.000,00 | 0,00 | 0,00 | -15.000,00 | -15.000,00 | 0,00 |
| U03525 | 3180005864 | 1 | 16 | 01 | 103 | 2018 | U03525 | 15.000,00 | 0,00 | 0,00 | -15.000,00 | -15.000,00 | 0,00 |
| U03525 | Tot. Anno | | | | | 2018 | | 15.000,00 | 0,00 | 0,00 | -15.000,00 | -15.000,00 | 0,00 |
| U03525 | 3190008996 | 1 | 16 | 01 | 103 | 2019 | U03525 | 40.914,68 | 1.484,62 | 0,00 | -24.430,06 | -24.430,06 | 15.000,00 |
| U03525 | Tot. Anno | | | | | 2019 | | 40.914,68 | 1.484,62 | 0,00 | -24.430,06 | -24.430,06 | 15.000,00 |
| U03525 | 3190006519 | 1 | 16 | 01 | 103 | 2020 | U03525 | 348.394,78 | 101.049,42 | 0,00 | -100.000,00 | -100.000,00 | 147.345,36 |
| U03525 | Tot. Anno | | | | | 2020 | | 348.394,78 | 101.049,42 | 0,00 | -100.000,00 | -100.000,00 | 147.345,36 |

**ELENCO DEI RESIDUI PASSIVI PROVENIENTI DAGLI ESERCIZI ANTERIORI A QUELLO DI COMPETENZA
DISTINTI PER ESERCIZIO E PER CAPITOLO**

| N. | CAPITOLO | | | | | | Residuo Iniziale al 01/01/2021 | Pagamenti | Riaccertamento | | | Residui Finali al 31/12/2021 | |
|---------------|----------------------|------|------|------|-------|-------------|-----------------------------------|-------------------|---------------------|-------------------|-------------------|---------------------------------|------------------|
| | N. impegno | Tit. | Miss | Prog | Macro | Provenienza | | | Maggiori Impegni | Minori Impegni | Totale | | |
| | | | | | | Esercizio | | | | | | | Capitolo |
| U03525 | Tot. Capitolo | | | | | | 419.309,46 | 102.534,04 | 0,00 | -154.430,06 | -154.430,06 | 162.345,36 | |
| U03528 | 3200007246 | 2 | 16 | 03 | 202 | 2020 | U03528 | 29.000,00 | 28.923,46 | 0,00 | -76,54 | -76,54 | 0,00 |
| U03528 | Tot. Anno | | | | | 2020 | | 29.000,00 | 28.923,46 | 0,00 | -76,54 | -76,54 | 0,00 |
| U03528 | Tot. Capitolo | | | | | | | 29.000,00 | 28.923,46 | 0,00 | -76,54 | -76,54 | 0,00 |
| U03541 | 3190007392 | 1 | 16 | 01 | 103 | 2019 | U03541 | 19.728,00 | 19.728,00 | 0,00 | 0,00 | 0,00 | 0,00 |
| | Tot. Anno | | | | | 2019 | | 19.728,00 | 19.728,00 | 0,00 | 0,00 | 0,00 | 0,00 |
| | Tot. Capitolo | | | | | | | 19.728,00 | 19.728,00 | 0,00 | 0,00 | 0,00 | 0,00 |
| | | | | | | | | | | | | | |
| U03542 | 3200002646 | 1 | 16 | 01 | 103 | 2020 | U03542 | 408,51 | 0,00 | 0,00 | 0,00 | 0,00 | 408,51 |
| U03542 | 3200003263 | 1 | 16 | 01 | 103 | 2020 | U03542 | 2.746,79 | 2.746,55 | 0,00 | -0,24 | -0,24 | 0,00 |
| U03542 | Tot. Anno | | | | | 2020 | | 3.155,30 | 2.746,55 | 0,00 | -0,24 | -0,24 | 408,51 |
| U03542 | Tot. Capitolo | | | | | | | 3.155,30 | 2.746,55 | 0,00 | -0,24 | -0,24 | 408,51 |
| U03543 | 3180006820 | 1 | 16 | 01 | 104 | 2018 | U03543 | 43.345,43 | 7.148,04 | 0,00 | -36.197,39 | -36.197,39 | 0,00 |
| U03543 | Tot. Anno | | | | | 2018 | | 43.345,43 | 7.148,04 | 0,00 | -36.197,39 | -36.197,39 | 0,00 |
| U03543 | 3200002268 | 1 | 16 | 01 | 104 | 2020 | U03543 | 29.078,00 | 0,00 | 0,00 | 0,00 | 0,00 | 29.078,00 |
| U03543 | Tot. Anno | | | | | 2020 | | 29.078,00 | 0,00 | 0,00 | 0,00 | 0,00 | 29.078,00 |
| U03543 | Tot. Capitolo | | | | | | | 72.423,43 | 7.148,04 | 0,00 | -36.197,39 | -36.197,39 | 29.078,00 |
| U03544 | 3200005776 | 2 | 16 | 01 | 202 | 2020 | U03544 | 5.490,00 | 0,00 | 0,00 | 0,00 | 0,00 | 5.490,00 |
| U03544 | 3200006307 | 2 | 16 | 01 | 202 | 2020 | U03544 | 12.237,82 | 12.237,82 | 0,00 | 0,00 | 0,00 | 0,00 |
| U03544 | 3200007555 | 2 | 16 | 01 | 202 | 2020 | U03544 | 5.490,00 | 0,00 | 0,00 | 0,00 | 0,00 | 5.490,00 |
| U03544 | 3200007556 | 2 | 16 | 01 | 202 | 2020 | U03544 | 767,38 | 767,38 | 0,00 | 0,00 | 0,00 | 0,00 |
| U03544 | 3200007644 | 2 | 16 | 01 | 202 | 2020 | U03544 | 1.461,68 | 1.461,68 | 0,00 | 0,00 | 0,00 | 0,00 |
| U03544 | Tot. Anno | | | | | 2020 | | 25.446,88 | 14.466,88 | 0,00 | 0,00 | 0,00 | 10.980,00 |
| U03544 | Tot. Capitolo | | | | | | | 25.446,88 | 14.466,88 | 0,00 | 0,00 | 0,00 | 10.980,00 |
| U03550 | 3160005482 | 2 | 16 | 01 | 203 | 2016 | U03550 | 15.675,00 | 0,00 | 0,00 | 0,00 | 0,00 | 15.675,00 |
| U03550 | Tot. Anno | | | | | 2016 | | 15.675,00 | 0,00 | 0,00 | 0,00 | 0,00 | 15.675,00 |
| U03550 | 3190003582 | 2 | 16 | 01 | 203 | 2019 | U03550 | 2.000,00 | 1.500,00 | 0,00 | 0,00 | 0,00 | 500,00 |
| U03550 | 3190005151 | 2 | 16 | 01 | 203 | 2019 | U03550 | 5.239,47 | 0,00 | 0,00 | 0,00 | 0,00 | 5.239,47 |
| U03550 | 3190008413 | 2 | 16 | 01 | 203 | 2019 | U03550 | 2.000,00 | 0,00 | 0,00 | 0,00 | 0,00 | 2.000,00 |
| U03550 | Tot. Anno | | | | | 2019 | | 9.239,47 | 1.500,00 | 0,00 | 0,00 | 0,00 | 7.739,47 |
| U03550 | 3200003112 | 2 | 16 | 01 | 203 | 2020 | U03550 | 2.500,00 | 2.500,00 | 0,00 | 0,00 | 0,00 | 0,00 |
| U03550 | Tot. Anno | | | | | 2020 | | 2.500,00 | 2.500,00 | 0,00 | 0,00 | 0,00 | 0,00 |
| U03550 | Tot. Capitolo | | | | | | | 27.414,47 | 4.000,00 | 0,00 | 0,00 | 0,00 | 23.414,47 |
| U03551 | 3150009945 | 2 | 16 | 01 | 202 | 2015 | U03551 | 231,44 | 31,05 | 0,00 | -200,39 | -200,39 | 0,00 |
| U03551 | Tot. Anno | | | | | 2015 | | 231,44 | 31,05 | 0,00 | -200,39 | -200,39 | 0,00 |
| U03551 | 3170005427 | 2 | 16 | 01 | 202 | 2018 | U03551 | 57.293,36 | 0,00 | 0,00 | 0,00 | 0,00 | 57.293,36 |
| U03551 | Tot. Anno | | | | | 2018 | | 57.293,36 | 0,00 | 0,00 | 0,00 | 0,00 | 57.293,36 |
| U03551 | 3200001519 | 2 | 16 | 01 | 202 | 2020 | U03551 | 200.000,00 | 200.000,00 | 0,00 | 0,00 | 0,00 | 0,00 |
| U03551 | 3200007699 | 2 | 16 | 01 | 202 | 2020 | U03551 | 33.318,20 | 0,00 | 0,00 | 0,00 | 0,00 | 33.318,20 |
| U03551 | 3200007878 | 2 | 16 | 01 | 202 | 2020 | U03551 | 4.634,40 | 4.634,40 | 0,00 | 0,00 | 0,00 | 0,00 |
| U03551 | Tot. Anno | | | | | 2020 | | 237.952,60 | 204.634,40 | 0,00 | 0,00 | 0,00 | 33.318,20 |
| U03551 | Tot. Capitolo | | | | | | | 295.477,40 | 204.665,45 | 0,00 | -200,39 | -200,39 | 90.611,56 |
| U03555 | 3160006608 | 1 | 16 | 01 | 104 | 2016 | U03555 | 20.000,00 | 0,00 | 0,00 | 0,00 | 0,00 | 20.000,00 |
| U03555 | Tot. Anno | | | | | 2016 | | 20.000,00 | 0,00 | 0,00 | 0,00 | 0,00 | 20.000,00 |
| U03555 | 3170000218 | 1 | 16 | 01 | 104 | 2017 | U03555 | 10.000,00 | 0,00 | 0,00 | -2.906,23 | -2.906,23 | 7.093,77 |
| U03555 | Tot. Anno | | | | | 2017 | | 10.000,00 | 0,00 | 0,00 | -2.906,23 | -2.906,23 | 7.093,77 |
| U03555 | 3190002702 | 1 | 16 | 01 | 104 | 2019 | U03555 | 50.000,00 | 0,00 | 0,00 | 0,00 | 0,00 | 50.000,00 |

BOLLETTINO UFFICIALE
della REGIONE CAMPANIA

n. 198 del 29 Dicembre 2022

1 PARTE I Atti della Regione

**ELENCO DEI RESIDUI PASSIVI PROVENIENTI DAGLI ESERCIZI ANTERIORI A QUELLO DI COMPETENZA
DISTINTI PER ESERCIZIO E PER CAPITOLO**

| CAPITOLO | | | | | | | Residuo Iniziale al 01/01/2021 | Pagamenti | Riaccertamento | | | Residui Finali al 31/12/2021 | |
|---------------|----------------------|------|------|------|-------|-------------|-----------------------------------|-------------------|---------------------|-------------------|--------------------|---------------------------------|-------------------|
| N. | N. impegno | Tit. | Miss | Prog | Macro | Provenienza | | | Maggiori Impegni | Minori Impegni | Totale | | |
| | | | | | | Esercizio | Capitolo | | | | | | |
| U03555 | 3190004552 | 1 | 16 | 01 | 104 | 2019 | U03555 | 10.000,00 | 0,00 | 0,00 | 0,00 | 0,00 | 10.000,00 |
| U03555 | Tot. Anno | | | | | 2019 | | 60.000,00 | 0,00 | 0,00 | 0,00 | 0,00 | 60.000,00 |
| U03555 | 3200002943 | 1 | 16 | 01 | 104 | 2020 | U03555 | 77.757,00 | 77.757,00 | 0,00 | 0,00 | 0,00 | 0,00 |
| U03555 | Tot. Anno | | | | | 2020 | | 77.757,00 | 77.757,00 | 0,00 | 0,00 | 0,00 | 0,00 |
| U03555 | Tot. Capitolo | | | | | | | 167.757,00 | 77.757,00 | 0,00 | -2.906,23 | -2.906,23 | 87.093,77 |
| U03574 | 3190007389 | 2 | 16 | 01 | 202 | 2019 | U03574 | 36.825,32 | 36.825,32 | 0,00 | 0,00 | 0,00 | 0,00 |
| U03574 | Tot. Anno | | | | | 2019 | | 36.825,32 | 36.825,32 | 0,00 | 0,00 | 0,00 | 0,00 |
| U03574 | 3200002160 | 2 | 16 | 01 | 202 | 2020 | U03574 | 8.212,30 | 4.929,13 | 0,00 | -3.283,17 | -3.283,17 | 0,00 |
| U03574 | 3200002161 | 2 | 16 | 01 | 202 | 2020 | U03574 | 4.839,34 | 4.839,24 | 0,00 | -0,10 | -0,10 | 0,00 |
| U03574 | 3200007086 | 2 | 16 | 01 | 202 | 2020 | U03574 | 7.097,96 | 7.097,96 | 0,00 | 0,00 | 0,00 | 0,00 |
| U03574 | 3200007643 | 2 | 16 | 01 | 202 | 2020 | U03574 | 1.586,02 | 1.586,02 | 0,00 | 0,00 | 0,00 | 0,00 |
| U03574 | 3200008197 | 2 | 16 | 01 | 202 | 2020 | U03574 | 2.073,90 | 2.073,90 | 0,00 | 0,00 | 0,00 | 0,00 |
| U03574 | Tot. Anno | | | | | 2020 | | 23.809,52 | 20.526,25 | 0,00 | -3.283,27 | -3.283,27 | 0,00 |
| U03574 | Tot. Capitolo | | | | | | | 60.634,84 | 57.351,57 | 0,00 | -3.283,27 | -3.283,27 | 0,00 |
| U03578 | 3180000025 | 1 | 16 | 01 | 104 | 2018 | U03578 | 158.307,63 | 0,00 | 0,00 | 0,00 | 0,00 | 158.307,63 |
| U03578 | Tot. Anno | | | | | 2018 | | 158.307,63 | 0,00 | 0,00 | 0,00 | 0,00 | 158.307,63 |
| U03578 | 3190009327 | 1 | 16 | 01 | 104 | 2019 | U03578 | 30.000,00 | 0,00 | 0,00 | 0,00 | 0,00 | 30.000,00 |
| U03578 | Tot. Anno | | | | | 2019 | | 30.000,00 | 0,00 | 0,00 | 0,00 | 0,00 | 30.000,00 |
| U03578 | Tot. Capitolo | | | | | | | 188.307,63 | 0,00 | 0,00 | 0,00 | 0,00 | 188.307,63 |
| U03584 | 3170002499 | 1 | 16 | 01 | 103 | 2017 | U03584 | 30.000,00 | 3.727,30 | 0,00 | -26.272,70 | -26.272,70 | 0,00 |
| U03584 | Tot. Anno | | | | | 2017 | | 30.000,00 | 3.727,30 | 0,00 | -26.272,70 | -26.272,70 | 0,00 |
| U03584 | 3180005863 | 1 | 16 | 01 | 103 | 2018 | U03584 | 30.000,00 | 0,00 | 0,00 | -30.000,00 | -30.000,00 | 0,00 |
| U03584 | Tot. Anno | | | | | 2018 | | 30.000,00 | 0,00 | 0,00 | -30.000,00 | -30.000,00 | 0,00 |
| U03584 | 3190008794 | 1 | 16 | 01 | 103 | 2019 | U03584 | 30.000,00 | 970,65 | 0,00 | -14.029,35 | -14.029,35 | 15.000,00 |
| U03584 | Tot. Anno | | | | | 2019 | | 30.000,00 | 970,65 | 0,00 | -14.029,35 | -14.029,35 | 15.000,00 |
| U03584 | 3190006520 | 1 | 16 | 01 | 103 | 2020 | U03584 | 499.241,12 | 49.194,40 | 0,00 | -300.046,72 | -300.046,72 | 150.000,00 |
| U03584 | Tot. Anno | | | | | 2020 | | 499.241,12 | 49.194,40 | 0,00 | -300.046,72 | -300.046,72 | 150.000,00 |
| U03584 | Tot. Capitolo | | | | | | | 589.241,12 | 53.892,35 | 0,00 | -370.348,77 | -370.348,77 | 165.000,00 |
| U03594 | 3110004826 | 2 | 16 | 01 | 202 | 2011 | U03594 | 14.000,00 | 0,00 | 0,00 | 0,00 | 0,00 | 14.000,00 |
| U03594 | Tot. Anno | | | | | 2011 | | 14.000,00 | 0,00 | 0,00 | 0,00 | 0,00 | 14.000,00 |
| U03594 | 3140007341 | 2 | 16 | 01 | 202 | 2014 | U03594 | 5.000,00 | 0,00 | 0,00 | -5.000,00 | -5.000,00 | 0,00 |
| U03594 | Tot. Anno | | | | | 2014 | | 5.000,00 | 0,00 | 0,00 | -5.000,00 | -5.000,00 | 0,00 |
| U03594 | 3200002741 | 2 | 16 | 01 | 202 | 2020 | U03594 | 24.339,00 | 24.339,00 | 0,00 | 0,00 | 0,00 | 0,00 |
| U03594 | 3200006217 | 2 | 16 | 01 | 202 | 2020 | U03594 | 6.514,80 | 6.514,80 | 0,00 | 0,00 | 0,00 | 0,00 |
| U03594 | Tot. Anno | | | | | 2020 | | 30.853,80 | 30.853,80 | 0,00 | 0,00 | 0,00 | 0,00 |
| U03594 | Tot. Capitolo | | | | | | | 49.853,80 | 30.853,80 | 0,00 | -5.000,00 | -5.000,00 | 14.000,00 |
| U03595 | 3140006355 | 1 | 16 | 01 | 101 | 2014 | U03595 | 1.500,00 | 0,00 | 0,00 | -1.500,00 | -1.500,00 | 0,00 |
| U03595 | Tot. Anno | | | | | 2014 | | 1.500,00 | 0,00 | 0,00 | -1.500,00 | -1.500,00 | 0,00 |
| U03595 | Tot. Capitolo | | | | | | | 1.500,00 | 0,00 | 0,00 | -1.500,00 | -1.500,00 | 0,00 |
| U03596 | 3160001626 | 2 | 16 | 01 | 203 | 2016 | U03596 | 4.000,00 | 0,00 | 0,00 | 0,00 | 0,00 | 4.000,00 |
| U03596 | Tot. Anno | | | | | 2016 | | 4.000,00 | 0,00 | 0,00 | 0,00 | 0,00 | 4.000,00 |
| U03596 | Tot. Capitolo | | | | | | | 4.000,00 | 0,00 | 0,00 | 0,00 | 0,00 | 4.000,00 |
| U03597 | 3140006529 | 1 | 16 | 01 | 103 | 2014 | U03597 | 2.200,00 | 0,00 | 0,00 | -2.200,00 | -2.200,00 | 0,00 |
| U03597 | Tot. Anno | | | | | 2014 | | 2.200,00 | 0,00 | 0,00 | -2.200,00 | -2.200,00 | 0,00 |
| U03597 | 3200003137 | 1 | 16 | 01 | 103 | 2020 | U03597 | 788,86 | 0,00 | 0,00 | -788,86 | -788,86 | 0,00 |
| U03597 | Tot. Anno | | | | | 2020 | | 788,86 | 0,00 | 0,00 | -788,86 | -788,86 | 0,00 |

BOLLETTINO UFFICIALE
della REGIONE CAMPANIA

n. 198 del 29 Dicembre 2022

ELENCO DEI RESIDUI PASSIVI PROVENIENTI DAGLI ESERCIZI ANTERIORI A QUELLO DI COMPETENZA
DISTINTI PER ESERCIZIO E PER CAPITOLO

BOLLETTINO UFFICIALE
della REGIONE CAMPANIA

| N. | CAPITOLO | | | | | | Residuo Iniziale al 01/01/2021 | Pagamenti | Riaccertamento | | | Residui Finali al 31/12/2021 | |
|--------|---------------|------|------|------|-------|-------------|-----------------------------------|--------------|---------------------|-------------------|-------------|---------------------------------|--------------|
| | N. impegno | Tit. | Miss | Prog | Macro | Provenienza | | | Maggiori Impegni | Minori Impegni | Totale | | |
| | | | | | | Esercizio | | | | | | | Capitolo |
| U03597 | Tot. Capitolo | | | | | | 2.988,86 | 0,00 | 0,00 | -2.988,86 | -2.988,86 | 0,00 | |
| U03619 | 3200007506 | 2 | 01 | 11 | 202 | 2020 | U03619 | 3.958,90 | 3.958,90 | 0,00 | 0,00 | 0,00 | 0,00 |
| U03619 | Tot. Anno | | | | | 2020 | | 3.958,90 | 3.958,90 | 0,00 | 0,00 | 0,00 | 0,00 |
| U03619 | Tot. Capitolo | | | | | | | 3.958,90 | 3.958,90 | 0,00 | 0,00 | 0,00 | 0,00 |
| U03620 | 3200007507 | 1 | 01 | 11 | 103 | 2020 | U03620 | 4.000,00 | 3.328,00 | 0,00 | 0,00 | 0,00 | 672,00 |
| | Tot. Anno | | | | | 2020 | | 4.000,00 | 3.328,00 | 0,00 | 0,00 | 0,00 | 672,00 |
| | Tot. Capitolo | | | | | | | | | 0,00 | 0,00 | 0,00 | 672,00 |
| U03744 | 3200007606 | 2 | 08 | 02 | 203 | 2020 | U03744 | 2.800.000,00 | 0,00 | 0,00 | 0,00 | 0,00 | 2.800.000,00 |
| U03744 | Tot. Anno | | | | | 2020 | | 2.800.000,00 | 0,00 | 0,00 | 0,00 | 0,00 | 2.800.000,00 |
| U03744 | Tot. Capitolo | | | | | | | 2.800.000,00 | 0,00 | 0,00 | 0,00 | 0,00 | 2.800.000,00 |
| U03745 | 3200007660 | 1 | 08 | 01 | 104 | 2020 | U03745 | 500.000,00 | 0,00 | 0,00 | 0,00 | 0,00 | 500.000,00 |
| U03745 | Tot. Anno | | | | | 2020 | | 500.000,00 | 0,00 | 0,00 | 0,00 | 0,00 | 500.000,00 |
| U03745 | Tot. Capitolo | | | | | | | 500.000,00 | 0,00 | 0,00 | 0,00 | 0,00 | 500.000,00 |
| U03753 | 3200007607 | 2 | 08 | 02 | 203 | 2020 | U03753 | 2.811.500,00 | 0,00 | 0,00 | 0,00 | 0,00 | 2.811.500,00 |
| U03753 | Tot. Anno | | | | | 2020 | | 2.811.500,00 | 0,00 | 0,00 | 0,00 | 0,00 | 2.811.500,00 |
| U03753 | Tot. Capitolo | | | | | | | 2.811.500,00 | 0,00 | 0,00 | 0,00 | 0,00 | 2.811.500,00 |
| U03758 | 3200002840 | 2 | 08 | 02 | 203 | 2020 | U03758 | 63.000,00 | 63.000,00 | 0,00 | 0,00 | 0,00 | 0,00 |
| U03758 | Tot. Anno | | | | | 2020 | | 63.000,00 | 63.000,00 | 0,00 | 0,00 | 0,00 | 0,00 |
| U03758 | Tot. Capitolo | | | | | | | 63.000,00 | 63.000,00 | 0,00 | 0,00 | 0,00 | 0,00 |
| U03762 | 3200007375 | 2 | 08 | 02 | 203 | 2020 | U03762 | 1.979,05 | 1.500,00 | 0,00 | 0,00 | 0,00 | 479,05 |
| U03762 | 3200007565 | 2 | 08 | 02 | 203 | 2020 | U03762 | 750,00 | 750,00 | 0,00 | 0,00 | 0,00 | 0,00 |
| U03762 | 3200007651 | 2 | 08 | 02 | 203 | 2020 | U03762 | 435.750,00 | 135.750,00 | 0,00 | -300.000,00 | -300.000,00 | 0,00 |
| U03762 | 3200007652 | 2 | 08 | 02 | 203 | 2020 | U03762 | 66.000,00 | 20.250,00 | 0,00 | -45.750,00 | -45.750,00 | 0,00 |
| U03762 | Tot. Anno | | | | | 2020 | | 504.479,05 | 158.250,00 | 0,00 | -345.750,00 | -345.750,00 | 479,05 |
| U03762 | Tot. Capitolo | | | | | | | 504.479,05 | 158.250,00 | 0,00 | -345.750,00 | -345.750,00 | 479,05 |
| U03906 | 3200006284 | 1 | 09 | 01 | 103 | 2020 | U03906 | 1.500,00 | 500,00 | 0,00 | -1.000,00 | -1.000,00 | 0,00 |
| U03906 | Tot. Anno | | | | | 2020 | | 1.500,00 | 500,00 | 0,00 | -1.000,00 | -1.000,00 | 0,00 |
| U03906 | Tot. Capitolo | | | | | | | 1.500,00 | 500,00 | 0,00 | -1.000,00 | -1.000,00 | 0,00 |
| U03908 | 3200006286 | 1 | 09 | 01 | 102 | 2020 | U03908 | 127,50 | 42,50 | 0,00 | -85,00 | -85,00 | 0,00 |
| U03908 | Tot. Anno | | | | | 2020 | | 127,50 | 42,50 | 0,00 | -85,00 | -85,00 | 0,00 |
| U03908 | Tot. Capitolo | | | | | | | 127,50 | 42,50 | 0,00 | -85,00 | -85,00 | 0,00 |
| U03994 | 3200002921 | 1 | 14 | 03 | 104 | 2020 | U03994 | 250.000,00 | 0,00 | 0,00 | 0,00 | 0,00 | 250.000,00 |
| U03994 | Tot. Anno | | | | | 2020 | | 250.000,00 | 0,00 | 0,00 | 0,00 | 0,00 | 250.000,00 |
| U03994 | Tot. Capitolo | | | | | | | 250.000,00 | 0,00 | 0,00 | 0,00 | 0,00 | 250.000,00 |
| U03996 | 3200002576 | 1 | 14 | 01 | 103 | 2020 | U03996 | 30.000,00 | 0,00 | 0,00 | 0,00 | 0,00 | 30.000,00 |
| U03996 | Tot. Anno | | | | | 2020 | | 30.000,00 | 0,00 | 0,00 | 0,00 | 0,00 | 30.000,00 |
| U03996 | Tot. Capitolo | | | | | | | 30.000,00 | 0,00 | 0,00 | 0,00 | 0,00 | 30.000,00 |
| U04012 | 3100005906 | 2 | 14 | 01 | 202 | 2010 | U04012 | 49.823,18 | 0,00 | 0,00 | 0,00 | 0,00 | 49.823,18 |
| U04012 | 3100005909 | 2 | 14 | 01 | 202 | 2010 | U04012 | 3.325,41 | 0,00 | 0,00 | -3.325,41 | -3.325,41 | 0,00 |
| U04012 | 3100005914 | 2 | 14 | 01 | 202 | 2010 | U04012 | 3.900,00 | 0,00 | 0,00 | 0,00 | 0,00 | 3.900,00 |
| U04012 | Tot. Anno | | | | | 2010 | | 57.048,59 | 0,00 | 0,00 | -3.325,41 | -3.325,41 | 53.723,18 |
| U04012 | Tot. Capitolo | | | | | | | 57.048,59 | 0,00 | 0,00 | -3.325,41 | -3.325,41 | 53.723,18 |
| U04013 | 3150002779 | 1 | 16 | 01 | 104 | 2015 | U04013 | 50.150,65 | 0,00 | 0,00 | 0,00 | 0,00 | 50.150,65 |
| U04013 | 3150002782 | 1 | 16 | 01 | 104 | 2015 | U04013 | 44.940,04 | 0,00 | 0,00 | -44.940,04 | -44.940,04 | 0,00 |
| U04013 | Tot. Anno | | | | | 2015 | | 95.090,69 | 0,00 | 0,00 | -44.940,04 | -44.940,04 | 50.150,65 |
| U04013 | Tot. Capitolo | | | | | | | 95.090,69 | 0,00 | 0,00 | -44.940,04 | -44.940,04 | 50.150,65 |

**ELENCO DEI RESIDUI PASSIVI PROVENIENTI DAGLI ESERCIZI ANTERIORI A QUELLO DI COMPETENZA
DISTINTI PER ESERCIZIO E PER CAPITOLO**

| N. | CAPITOLO | | | | | | Residuo Iniziale al 01/01/2021 | Pagamenti | Riaccertamento | | | Residui Finali al 31/12/2021 | |
|---------------|----------------------|------|------|------|-------|-------------|-----------------------------------|----------------------|---------------------|-------------------|----------------------|---------------------------------|----------------------|
| | N. impegno | Tit. | Miss | Prog | Macro | Provenienza | | | Maggiori Impegni | Minori Impegni | Totale | | |
| | | | | | | Esercizio | | | | | | | Capitolo |
| U04020 | 3140005702 | 2 | 14 | 01 | 203 | 2014 | U04020 | 71.326,71 | 0,00 | 0,00 | 0,00 | 0,00 | 71.326,71 |
| U04020 | Tot. Anno | | | | | 2014 | | 71.326,71 | 0,00 | 0,00 | 0,00 | 0,00 | 71.326,71 |
| U04020 | 3150000051 | 2 | 14 | 01 | 203 | 2015 | U04020 | 281.453,47 | 47.752,81 | 0,00 | 0,00 | 0,00 | 233.700,66 |
| U04020 | Tot. Anno | | | | | 2015 | | 281.453,47 | 47.752,81 | 0,00 | 0,00 | 0,00 | 233.700,66 |
| U04020 | 3160003321 | 2 | 14 | 01 | 203 | 2016 | U04020 | 317.101,35 | 0,00 | 0,00 | 0,00 | 0,00 | 317.101,35 |
| U04020 | Tot. Anno | | | | | 2016 | | 317.101,35 | 0,00 | 0,00 | 0,00 | 0,00 | 317.101,35 |
| | 3180006335 | 2 | 14 | 01 | 203 | 2019 | U04020 | 71.326,71 | 0,00 | 0,00 | -23.692,00 | -23.692,00 | 0,00 |
| U04020 | 3180006339 | 2 | 14 | 01 | 203 | 2019 | U04020 | 153.910,39 | 0,00 | 0,00 | 0,00 | 0,00 | 153.910,39 |
| U04020 | 3180006344 | 2 | 14 | 01 | 203 | 2019 | U04020 | 105.134,53 | 0,00 | 0,00 | 0,00 | 0,00 | 105.134,53 |
| U04020 | 3180006346 | 2 | 14 | 01 | 203 | 2019 | U04020 | 15.453,35 | 0,00 | 0,00 | 0,00 | 0,00 | 15.453,35 |
| U04020 | Tot. Anno | | | | | 2019 | | 350.286,01 | 52.095,74 | 0,00 | -23.692,00 | -23.692,00 | 274.498,27 |
| U04020 | 3180006347 | 2 | 14 | 01 | 203 | 2020 | U04020 | 7.176,45 | 0,00 | 0,00 | 0,00 | 0,00 | 7.176,45 |
| U04020 | 3180006348 | 2 | 14 | 01 | 203 | 2020 | U04020 | 4.604,61 | 0,00 | 0,00 | 0,00 | 0,00 | 4.604,61 |
| U04020 | 3180006351 | 2 | 14 | 01 | 203 | 2020 | U04020 | 41.046,37 | 20.077,23 | 0,00 | -20.969,14 | -20.969,14 | 0,00 |
| U04020 | 3180006353 | 2 | 14 | 01 | 203 | 2020 | U04020 | 105.039,88 | 0,00 | 0,00 | 0,00 | 0,00 | 105.039,88 |
| U04020 | Tot. Anno | | | | | 2020 | | 157.867,31 | 20.077,23 | 0,00 | -20.969,14 | -20.969,14 | 116.820,94 |
| U04020 | Tot. Capitolo | | | | | | | 1.178.034,85 | 119.925,78 | 0,00 | -44.661,14 | -44.661,14 | 1.013.447,93 |
| U04028 | 3130005811 | 1 | 14 | 01 | 104 | 2013 | U04028 | 31.613,62 | 0,00 | 0,00 | 0,00 | 0,00 | 31.613,62 |
| U04028 | 3130005864 | 1 | 14 | 01 | 104 | 2013 | U04028 | 103.788,10 | 0,00 | 0,00 | 0,00 | 0,00 | 103.788,10 |
| U04028 | Tot. Anno | | | | | 2013 | | 135.401,72 | 0,00 | 0,00 | 0,00 | 0,00 | 135.401,72 |
| U04028 | Tot. Capitolo | | | | | | | 135.401,72 | 0,00 | 0,00 | 0,00 | 0,00 | 135.401,72 |
| U04029 | 3180002033 | 1 | 14 | 01 | 103 | 2019 | U04029 | 3.930,86 | 3.930,86 | 0,00 | 0,00 | 0,00 | 0,00 |
| U04029 | Tot. Anno | | | | | 2019 | | 3.930,86 | 3.930,86 | 0,00 | 0,00 | 0,00 | 0,00 |
| U04029 | 3180002034 | 1 | 14 | 01 | 103 | 2020 | U04029 | 116.618,56 | 27.387,46 | 0,00 | 0,00 | 0,00 | 89.231,10 |
| U04029 | Tot. Anno | | | | | 2020 | | 116.618,56 | 27.387,46 | 0,00 | 0,00 | 0,00 | 89.231,10 |
| U04029 | Tot. Capitolo | | | | | | | 120.549,42 | 31.318,32 | 0,00 | 0,00 | 0,00 | 89.231,10 |
| U04031 | 3090008659 | 2 | 14 | 01 | 203 | 2009 | U04031 | 5.259.512,85 | 0,00 | 0,00 | 0,00 | 0,00 | 5.259.512,85 |
| U04031 | 3090008910 | 2 | 14 | 01 | 203 | 2009 | U04031 | 3.126.094,47 | 0,00 | 0,00 | 0,00 | 0,00 | 3.126.094,47 |
| U04031 | 3090008929 | 2 | 14 | 01 | 203 | 2009 | U04031 | 6.329.163,46 | 1.141.457,14 | 0,00 | 0,00 | 0,00 | 5.187.706,32 |
| U04031 | Tot. Anno | | | | | 2009 | | 14.714.770,78 | 1.141.457,14 | 0,00 | 0,00 | 0,00 | 13.573.313,64 |
| U04031 | 3100005928 | 2 | 14 | 01 | 203 | 2010 | U04031 | 1.744.119,29 | 0,00 | 0,00 | -1.744.119,29 | -1.744.119,29 | 0,00 |
| U04031 | 3100005929 | 2 | 14 | 01 | 203 | 2010 | U04031 | 1.328.066,71 | 0,00 | 0,00 | 0,00 | 0,00 | 1.328.066,71 |
| U04031 | Tot. Anno | | | | | 2010 | | 3.072.186,00 | 0,00 | 0,00 | -1.744.119,29 | -1.744.119,29 | 1.328.066,71 |
| U04031 | 3140007447 | 2 | 14 | 01 | 203 | 2014 | U04031 | 4.936.294,18 | 0,00 | 0,00 | 0,00 | 0,00 | 4.936.294,18 |
| U04031 | Tot. Anno | | | | | 2014 | | 4.936.294,18 | 0,00 | 0,00 | 0,00 | 0,00 | 4.936.294,18 |
| U04031 | 3150009480 | 2 | 14 | 01 | 203 | 2015 | U04031 | 196.593,61 | 0,00 | 0,00 | 0,00 | 0,00 | 196.593,61 |
| U04031 | Tot. Anno | | | | | 2015 | | 196.593,61 | 0,00 | 0,00 | 0,00 | 0,00 | 196.593,61 |
| U04031 | Tot. Capitolo | | | | | | | 22.919.844,57 | 1.141.457,14 | 0,00 | -1.744.119,29 | -1.744.119,29 | 20.034.268,14 |
| U04067 | 3130006741 | 2 | 14 | 02 | 203 | 2013 | U04021 | 632.203,71 | 0,00 | 0,00 | -361.824,71 | -361.824,71 | 270.379,00 |
| U04067 | Tot. Anno | | | | | 2013 | | 632.203,71 | 0,00 | 0,00 | -361.824,71 | -361.824,71 | 270.379,00 |
| U04067 | 3150004821 | 2 | 14 | 02 | 203 | 2015 | U04067 | 236.378,45 | 0,00 | 0,00 | -236.378,45 | -236.378,45 | 0,00 |
| U04067 | 3150004822 | 2 | 14 | 02 | 203 | 2015 | U04067 | 149.887,34 | 0,00 | 0,00 | -149.887,34 | -149.887,34 | 0,00 |
| U04067 | 3150010054 | 2 | 14 | 02 | 203 | 2015 | U04067 | 205.738,55 | 0,00 | 0,00 | -205.738,55 | -205.738,55 | 0,00 |
| U04067 | Tot. Anno | | | | | 2015 | | 592.004,34 | 0,00 | 0,00 | -592.004,34 | -592.004,34 | 0,00 |
| U04067 | Tot. Capitolo | | | | | | | 1.224.208,05 | 0,00 | 0,00 | -953.829,05 | -953.829,05 | 270.379,00 |
| U04069 | 3130006742 | 2 | 14 | 02 | 203 | 2013 | U04021 | 1.108.249,64 | 0,00 | 0,00 | -908.249,64 | -908.249,64 | 200.000,00 |

ELENCO DEI RESIDUI PASSIVI PROVENIENTI DAGLI ESERCIZI ANTERIORI A QUELLO DI COMPETENZA
DISTINTI PER ESERCIZIO E PER CAPITOLO

| N. | CAPITOLO | | | | | | Residuo Iniziale al 01/01/2021 | Pagamenti | Riaccertamento | | | Residui Finali al 31/12/2021 | |
|--------|---------------|------|------|------|-------|-------------|-----------------------------------|------------|---------------------|-------------------|-------------|---------------------------------|----------|
| | N. impegno | Tit. | Miss | Prog | Macro | Provenienza | | | Maggiori Impegni | Minori Impegni | Totale | | |
| | | | | | | Esercizio | | | | | | | Capitolo |
| U04069 | Tot. Anno | | | | | 2013 | 1.108.249,64 | 0,00 | 0,00 | -908.249,64 | -908.249,64 | 200.000,00 | |
| U04069 | 3150004825 | 2 | 14 | 02 | 203 | 2015 | 18.327,98 | 0,00 | 0,00 | -18.327,98 | -18.327,98 | 0,00 | |
| U04069 | Tot. Anno | | | | | 2015 | 18.327,98 | 0,00 | 0,00 | -18.327,98 | -18.327,98 | 0,00 | |
| U04069 | Tot. Capitolo | | | | | | 1.126.577,62 | 0,00 | 0,00 | -926.577,62 | -926.577,62 | 200.000,00 | |
| U04081 | 3090006133 | 2 | 19 | 01 | 203 | 2009 | 50.007,17 | 0,00 | 0,00 | 0,00 | 0,00 | 50.007,17 | |
| | Tot. Anno | | | | | 2009 | 50.007,17 | 0,00 | 0,00 | 0,00 | 0,00 | 50.007,17 | |
| | Tot. Capitolo | | | | | | 50.007,17 | 0,00 | 0,00 | 0,00 | 0,00 | 50.007,17 | |
| U04085 | 3200008048 | 1 | 14 | 01 | 104 | 2020 | 100.000,00 | 100.000,00 | 0,00 | 0,00 | 0,00 | 0,00 | |
| U04085 | Tot. Anno | | | | | 2020 | 100.000,00 | 100.000,00 | 0,00 | 0,00 | 0,00 | 0,00 | |
| U04085 | Tot. Capitolo | | | | | | 100.000,00 | 100.000,00 | 0,00 | 0,00 | 0,00 | 0,00 | |
| U04099 | 3090008809 | 2 | 09 | 02 | 202 | 2009 | 19.200,00 | 0,00 | 0,00 | -19.200,00 | -19.200,00 | 0,00 | |
| U04099 | Tot. Anno | | | | | 2009 | 19.200,00 | 0,00 | 0,00 | -19.200,00 | -19.200,00 | 0,00 | |
| U04099 | Tot. Capitolo | | | | | | 19.200,00 | 0,00 | 0,00 | -19.200,00 | -19.200,00 | 0,00 | |
| U04104 | 3140006374 | 1 | 14 | 01 | 104 | 2014 | 24.000,00 | 0,00 | 0,00 | 0,00 | 0,00 | 24.000,00 | |
| U04104 | Tot. Anno | | | | | 2014 | 24.000,00 | 0,00 | 0,00 | 0,00 | 0,00 | 24.000,00 | |
| U04104 | Tot. Capitolo | | | | | | 24.000,00 | 0,00 | 0,00 | 0,00 | 0,00 | 24.000,00 | |
| U04110 | 3150008669 | 2 | 14 | 01 | 203 | 2015 | 21.367,00 | 0,00 | 0,00 | 0,00 | 0,00 | 21.367,00 | |
| U04110 | Tot. Anno | | | | | 2015 | 21.367,00 | 0,00 | 0,00 | 0,00 | 0,00 | 21.367,00 | |
| U04110 | Tot. Capitolo | | | | | | 21.367,00 | 0,00 | 0,00 | 0,00 | 0,00 | 21.367,00 | |
| U04112 | 3140006376 | 1 | 14 | 01 | 103 | 2014 | 4.010,89 | 0,00 | 0,00 | 0,00 | 0,00 | 4.010,89 | |
| U04112 | 3140007346 | 1 | 14 | 01 | 103 | 2014 | 11.265,46 | 0,00 | 0,00 | -1.908,51 | -1.908,51 | 9.356,95 | |
| U04112 | 3140007354 | 1 | 14 | 01 | 103 | 2014 | 2.879,29 | 0,00 | 0,00 | 0,00 | 0,00 | 2.879,29 | |
| U04112 | Tot. Anno | | | | | 2014 | 18.155,64 | 0,00 | 0,00 | -1.908,51 | -1.908,51 | 16.247,13 | |
| U04112 | 3150009601 | 1 | 14 | 01 | 103 | 2015 | 1.329,73 | 0,00 | 0,00 | 0,00 | 0,00 | 1.329,73 | |
| U04112 | Tot. Anno | | | | | 2015 | 1.329,73 | 0,00 | 0,00 | 0,00 | 0,00 | 1.329,73 | |
| U04112 | 3160006114 | 1 | 14 | 01 | 103 | 2016 | 125.500,00 | 26.996,91 | 0,00 | 0,00 | 0,00 | 98.503,09 | |
| U04112 | Tot. Anno | | | | | 2016 | 125.500,00 | 26.996,91 | 0,00 | 0,00 | 0,00 | 98.503,09 | |
| U04112 | Tot. Capitolo | | | | | | 144.985,37 | 26.996,91 | 0,00 | -1.908,51 | -1.908,51 | 116.079,95 | |
| U04117 | 3150000292 | 1 | 09 | 06 | 103 | 2015 | 54.900,00 | 54.900,00 | 0,00 | 0,00 | 0,00 | 0,00 | |
| U04117 | Tot. Anno | | | | | 2015 | 54.900,00 | 54.900,00 | 0,00 | 0,00 | 0,00 | 0,00 | |
| U04117 | 3200002825 | 1 | 09 | 06 | 103 | 2020 | 3.119,90 | 0,00 | 0,00 | 0,00 | 0,00 | 3.119,90 | |
| U04117 | Tot. Anno | | | | | 2020 | 3.119,90 | 0,00 | 0,00 | 0,00 | 0,00 | 3.119,90 | |
| U04117 | Tot. Capitolo | | | | | | 58.019,90 | 54.900,00 | 0,00 | 0,00 | 0,00 | 3.119,90 | |
| U04118 | 3140004387 | 1 | 14 | 01 | 103 | 2014 | 6.914,84 | 0,00 | 0,00 | 0,00 | 0,00 | 6.914,84 | |
| U04118 | Tot. Anno | | | | | 2014 | 6.914,84 | 0,00 | 0,00 | 0,00 | 0,00 | 6.914,84 | |
| U04118 | Tot. Capitolo | | | | | | 6.914,84 | 0,00 | 0,00 | 0,00 | 0,00 | 6.914,84 | |
| U04122 | 3140007353 | 1 | 14 | 01 | 103 | 2014 | 4.767,16 | 0,00 | 0,00 | 0,00 | 0,00 | 4.767,16 | |
| U04122 | Tot. Anno | | | | | 2014 | 4.767,16 | 0,00 | 0,00 | 0,00 | 0,00 | 4.767,16 | |
| U04122 | 3150009633 | 1 | 14 | 01 | 103 | 2015 | 213,90 | 0,00 | 0,00 | 0,00 | 0,00 | 213,90 | |
| U04122 | Tot. Anno | | | | | 2015 | 213,90 | 0,00 | 0,00 | 0,00 | 0,00 | 213,90 | |
| U04122 | Tot. Capitolo | | | | | | 4.981,06 | 0,00 | 0,00 | 0,00 | 0,00 | 4.981,06 | |
| U04144 | 3200007707 | 1 | 01 | 11 | 110 | 2020 | 901.040,63 | 901.040,63 | 0,00 | 0,00 | 0,00 | 0,00 | |
| U04144 | Tot. Anno | | | | | 2020 | 901.040,63 | 901.040,63 | 0,00 | 0,00 | 0,00 | 0,00 | |
| U04144 | Tot. Capitolo | | | | | | 901.040,63 | 901.040,63 | 0,00 | 0,00 | 0,00 | 0,00 | |
| U04148 | 3150005962 | 2 | 14 | 01 | 203 | 2015 | 11.664,40 | 0,00 | 0,00 | -11.664,40 | -11.664,40 | 0,00 | |
| U04148 | Tot. Anno | | | | | 2015 | 11.664,40 | 0,00 | 0,00 | -11.664,40 | -11.664,40 | 0,00 | |

**ELENCO DEI RESIDUI PASSIVI PROVENIENTI DAGLI ESERCIZI ANTERIORI A QUELLO DI COMPETENZA
DISTINTI PER ESERCIZIO E PER CAPITOLO**

| N. | CAPITOLO | | | | | | Residuo Iniziale al 01/01/2021 | Pagamenti | Riaccertamento | | | Residui Finali al 31/12/2021 | |
|---------------|----------------------|------|------|------|-------|-------------|-----------------------------------|---------------------|---------------------|-------------------|-------------------|---------------------------------|---------------------|
| | N. impegno | Tit. | Miss | Prog | Macro | Provenienza | | | Maggiori Impegni | Minori Impegni | Totale | | |
| | | | | | | Esercizio | | | | | | | Capitolo |
| U04148 | 3170005014 | 2 | 14 | 01 | 203 | 2017 | U04148 | 64.145,19 | 0,00 | 0,00 | -64.145,19 | -64.145,19 | 0,00 |
| U04148 | Tot. Anno | | | | | 2017 | | 64.145,19 | 0,00 | 0,00 | -64.145,19 | -64.145,19 | 0,00 |
| U04148 | Tot. Capitolo | | | | | | | 75.809,59 | 0,00 | 0,00 | -75.809,59 | -75.809,59 | 0,00 |
| U04164 | 3090004539 | 2 | 14 | 01 | 203 | 2009 | U04164 | 190.915,72 | 0,00 | 0,00 | 0,00 | 0,00 | 190.915,72 |
| U04164 | Tot. Anno | | | | | 2009 | | 190.915,72 | 0,00 | 0,00 | 0,00 | 0,00 | 190.915,72 |
| | 3100000523 | 2 | 14 | 01 | 203 | 2010 | U04164 | 3.834,11 | 0,00 | 0,00 | -3.834,11 | -3.834,11 | 0,00 |
| | Tot. Anno | | | | | 2010 | | 3.834,11 | 0,00 | 0,00 | -3.834,11 | -3.834,11 | 0,00 |
| | | | | | | | | | | | | | |
| U04164 | 3110002698 | 2 | 14 | 01 | 203 | 2011 | U04164 | 5.400,00 | 0,00 | 0,00 | -5.400,00 | -5.400,00 | 0,00 |
| U04164 | 3110004862 | 2 | 14 | 01 | 203 | 2011 | U04164 | 8.100,00 | 0,00 | 0,00 | -8.100,00 | -8.100,00 | 0,00 |
| U04164 | Tot. Anno | | | | | 2011 | | 13.500,00 | 0,00 | 0,00 | -13.500,00 | -13.500,00 | 0,00 |
| U04164 | Tot. Capitolo | | | | | | | 208.249,83 | 0,00 | 0,00 | -17.334,11 | -17.334,11 | 190.915,72 |
| U04174 | 3190008638 | 2 | 10 | 06 | 202 | 2019 | U04174 | 2.166.654,43 | 838.306,17 | 0,00 | 0,00 | 0,00 | 1.328.348,26 |
| U04174 | Tot. Anno | | | | | 2019 | | 2.166.654,43 | 838.306,17 | 0,00 | 0,00 | 0,00 | 1.328.348,26 |
| U04174 | Tot. Capitolo | | | | | | | 2.166.654,43 | 838.306,17 | 0,00 | 0,00 | 0,00 | 1.328.348,26 |
| U04184 | 3180005096 | 2 | 14 | 01 | 203 | 2018 | U04184 | 23.206,98 | 0,00 | 0,00 | -23.206,98 | -23.206,98 | 0,00 |
| U04184 | 3180005112 | 2 | 14 | 01 | 203 | 2018 | U04184 | 26.702,32 | 0,00 | 0,00 | -26.702,32 | -26.702,32 | 0,00 |
| U04184 | 3180005403 | 2 | 14 | 01 | 203 | 2018 | U04184 | 155,00 | 0,00 | 0,00 | -155,00 | -155,00 | 0,00 |
| U04184 | 3180005478 | 2 | 14 | 01 | 203 | 2018 | U04184 | 7.979,10 | 0,00 | 0,00 | -3.345,70 | -3.345,70 | 4.633,40 |
| U04184 | 3180006012 | 2 | 14 | 01 | 203 | 2018 | U04184 | 13.900,84 | 4.212,90 | 0,00 | -9.687,94 | -9.687,94 | 0,00 |
| U04184 | 3180006514 | 2 | 14 | 01 | 203 | 2018 | U04184 | 132,50 | 0,00 | 0,00 | -132,50 | -132,50 | 0,00 |
| U04184 | 3180006782 | 2 | 14 | 01 | 203 | 2018 | U04184 | 167,03 | 0,00 | 0,00 | -167,03 | -167,03 | 0,00 |
| U04184 | 3180007345 | 2 | 14 | 01 | 203 | 2018 | U04184 | 13.767,12 | 0,00 | 0,00 | -13.767,12 | -13.767,12 | 0,00 |
| U04184 | 3180007509 | 2 | 14 | 01 | 203 | 2018 | U04184 | 6.354,34 | 0,00 | 0,00 | -6.354,34 | -6.354,34 | 0,00 |
| U04184 | Tot. Anno | | | | | 2018 | | 92.365,23 | 4.212,90 | 0,00 | -83.518,93 | -83.518,93 | 4.633,40 |
| U04184 | 3190001851 | 2 | 14 | 01 | 203 | 2019 | U04184 | 15.734,71 | 0,00 | 0,00 | -15.734,71 | -15.734,71 | 0,00 |
| U04184 | 3190002188 | 2 | 14 | 01 | 203 | 2019 | U04184 | 21.877,54 | 6.568,89 | 0,00 | -15.308,65 | -15.308,65 | 0,00 |
| U04184 | 3190002556 | 2 | 14 | 01 | 203 | 2019 | U04184 | 23.619,86 | 0,00 | 0,00 | -8.782,36 | -8.782,36 | 14.837,50 |
| U04184 | 3190002570 | 2 | 14 | 01 | 203 | 2019 | U04184 | 56.455,33 | 5.775,00 | 0,00 | -50.680,33 | -50.680,33 | 0,00 |
| U04184 | 3190002775 | 2 | 14 | 01 | 203 | 2019 | U04184 | 37.644,01 | 0,00 | 0,00 | -33.023,30 | -33.023,30 | 4.620,71 |
| U04184 | 3190002779 | 2 | 14 | 01 | 203 | 2019 | U04184 | 7.629,12 | 0,00 | 0,00 | -3.472,37 | -3.472,37 | 4.156,75 |
| U04184 | 3190003659 | 2 | 14 | 01 | 203 | 2019 | U04184 | 1.750,00 | 0,00 | 0,00 | -1.750,00 | -1.750,00 | 0,00 |
| U04184 | 3190004094 | 2 | 14 | 01 | 203 | 2019 | U04184 | 21.126,38 | 0,00 | 0,00 | -11.603,29 | -11.603,29 | 9.523,09 |
| U04184 | 3190004674 | 2 | 14 | 01 | 203 | 2019 | U04184 | 23.033,13 | 0,00 | 0,00 | -10.885,88 | -10.885,88 | 12.147,25 |
| U04184 | 3190005740 | 2 | 14 | 01 | 203 | 2019 | U04184 | 27.151,00 | 7.742,14 | 0,00 | -19.408,86 | -19.408,86 | 0,00 |
| U04184 | 3190006115 | 2 | 14 | 01 | 203 | 2019 | U04184 | 22.581,71 | 11.093,27 | 0,00 | -11.488,44 | -11.488,44 | 0,00 |
| U04184 | 3190006119 | 2 | 14 | 01 | 203 | 2019 | U04184 | 55.769,20 | 24.601,99 | 0,00 | -31.167,21 | -31.167,21 | 0,00 |
| U04184 | 3190006230 | 2 | 14 | 01 | 203 | 2019 | U04184 | 14.842,49 | 0,00 | 0,00 | -14.842,49 | -14.842,49 | 0,00 |
| U04184 | 3190006386 | 2 | 14 | 01 | 203 | 2019 | U04184 | 32.608,39 | 4.005,79 | 0,00 | -28.602,60 | -28.602,60 | 0,00 |
| U04184 | 3190006390 | 2 | 14 | 01 | 203 | 2019 | U04184 | 15.069,22 | 2.119,46 | 0,00 | -12.949,76 | -12.949,76 | 0,00 |
| U04184 | 3190006392 | 2 | 14 | 01 | 203 | 2019 | U04184 | 19.924,54 | 0,00 | 0,00 | -19.924,54 | -19.924,54 | 0,00 |
| U04184 | 3190007411 | 2 | 14 | 01 | 203 | 2019 | U04184 | 23.238,20 | 0,00 | 0,00 | -23.238,20 | -23.238,20 | 0,00 |
| U04184 | 3190007412 | 2 | 14 | 01 | 203 | 2019 | U04184 | 107.146,32 | 0,00 | 0,00 | -107.146,32 | -107.146,32 | 0,00 |
| U04184 | 3190007413 | 2 | 14 | 01 | 203 | 2019 | U04184 | 52.463,53 | 0,00 | 0,00 | -52.463,53 | -52.463,53 | 0,00 |
| U04184 | 3190007433 | 2 | 14 | 01 | 203 | 2019 | U04184 | 91.689,36 | 0,00 | 0,00 | -91.689,36 | -91.689,36 | 0,00 |
| U04184 | 3190007435 | 2 | 14 | 01 | 203 | 2019 | U04184 | 82.021,87 | 0,00 | 0,00 | -82.021,87 | -82.021,87 | 0,00 |
| U04184 | 3190007448 | 2 | 14 | 01 | 203 | 2019 | U04184 | 89.847,46 | 8.639,99 | 0,00 | -81.207,47 | -81.207,47 | 0,00 |

**ELENCO DEI RESIDUI PASSIVI PROVENIENTI DAGLI ESERCIZI ANTERIORI A QUELLO DI COMPETENZA
DISTINTI PER ESERCIZIO E PER CAPITOLO**

| N. | N. impegno | CAPITOLO | | | | Residuo Iniziale al 01/01/2021 | Pagamenti | Riaccertamento | | | Residui Finali al 31/12/2021 | | |
|---------------|----------------------|----------|------|------|-------|-----------------------------------|-----------|---------------------|---------------------|---------------------|---------------------------------|----------------------|-------------------|
| | | Tit. | Miss | Prog | Macro | | | Provenienza | | Maggiori Impegni | | Minori Impegni | Totale |
| | | | | | | | | Esercizio | Capitolo | | | | |
| U04184 | 3190007497 | 2 | 14 | 01 | 203 | 2019 | U04184 | 46.820,41 | 0,00 | 0,00 | -46.820,41 | -46.820,41 | 0,00 |
| U04184 | 3190007498 | 2 | 14 | 01 | 203 | 2019 | U04184 | 79.227,56 | 0,00 | 0,00 | -66.415,74 | -66.415,74 | 12.811,82 |
| U04184 | 3190007503 | 2 | 14 | 01 | 203 | 2019 | U04184 | 74.438,64 | 0,00 | 0,00 | -71.435,39 | -71.435,39 | 3.003,25 |
| U04184 | 3190007504 | 2 | 14 | 01 | 203 | 2019 | U04184 | 86.523,92 | 36.552,45 | 0,00 | -49.971,47 | -49.971,47 | 0,00 |
| U04184 | 3190007623 | 2 | 14 | 01 | 203 | 2019 | U04184 | 31.547,19 | 0,00 | 0,00 | -31.547,19 | -31.547,19 | 0,00 |
| U04184 | 3190007628 | 2 | 14 | 01 | 203 | 2019 | U04184 | 59.536,85 | 0,00 | 0,00 | -59.536,85 | -59.536,85 | 0,00 |
| U04184 | 3190007629 | 2 | 14 | 01 | 203 | 2019 | U04184 | 101.000,00 | 0,00 | 0,00 | -105.090,86 | -105.090,86 | 0,00 |
| U04184 | 3190007630 | 2 | 14 | 01 | 203 | 2019 | U04184 | 145.465,88 | 0,00 | 0,00 | -145.465,88 | -145.465,88 | 0,00 |
| U04184 | 3190007780 | 2 | 14 | 01 | 203 | 2019 | U04184 | 129.122,81 | 11.373,73 | 0,00 | -117.749,08 | -117.749,08 | 0,00 |
| U04184 | 3190008060 | 2 | 14 | 01 | 203 | 2019 | U04184 | 68.284,07 | 0,00 | 0,00 | -68.284,07 | -68.284,07 | 0,00 |
| U04184 | 3190008063 | 2 | 14 | 01 | 203 | 2019 | U04184 | 64.127,98 | 3.737,50 | 0,00 | -60.390,48 | -60.390,48 | 0,00 |
| U04184 | 3190008065 | 2 | 14 | 01 | 203 | 2019 | U04184 | 59.428,19 | 0,00 | 0,00 | -59.428,19 | -59.428,19 | 0,00 |
| U04184 | 3190008149 | 2 | 14 | 01 | 203 | 2019 | U04184 | 14.276,60 | 0,00 | 0,00 | -14.276,60 | -14.276,60 | 0,00 |
| U04184 | 3190008408 | 2 | 14 | 01 | 203 | 2019 | U04184 | 82.758,34 | 0,00 | 0,00 | -82.758,34 | -82.758,34 | 0,00 |
| U04184 | 3190008605 | 2 | 14 | 01 | 203 | 2019 | U04184 | 98.666,29 | 0,00 | 0,00 | -98.666,29 | -98.666,29 | 0,00 |
| U04184 | 3190008607 | 2 | 14 | 01 | 203 | 2019 | U04184 | 56.511,21 | 0,00 | 0,00 | -56.511,21 | -56.511,21 | 0,00 |
| U04184 | 3190008608 | 2 | 14 | 01 | 203 | 2019 | U04184 | 91.266,69 | 0,00 | 0,00 | -91.266,69 | -91.266,69 | 0,00 |
| U04184 | 3190008610 | 2 | 14 | 01 | 203 | 2019 | U04184 | 33.985,99 | 0,00 | 0,00 | -22.345,69 | -22.345,69 | 11.640,30 |
| U04184 | 3190008613 | 2 | 14 | 01 | 203 | 2019 | U04184 | 80.796,61 | 0,00 | 0,00 | -80.796,61 | -80.796,61 | 0,00 |
| U04184 | 3190009275 | 2 | 14 | 01 | 203 | 2019 | U04184 | 45.861,99 | 0,00 | 0,00 | -45.861,99 | -45.861,99 | 0,00 |
| U04184 | 3190009337 | 2 | 14 | 01 | 203 | 2019 | U04184 | 25.563,12 | 8.174,46 | 0,00 | -14.129,16 | -14.129,16 | 3.259,50 |
| U04184 | 3190009795 | 2 | 14 | 01 | 203 | 2019 | U04184 | 40.375,94 | 0,00 | 0,00 | -40.375,94 | -40.375,94 | 0,00 |
| U04184 | Tot. Anno | | | | | 2019 | | 2.362.900,51 | 130.384,67 | 0,00 | -2.156.515,67 | -2.156.515,67 | 76.000,17 |
| U04184 | 3200002204 | 2 | 14 | 01 | 203 | 2020 | U04184 | 69,98 | 0,00 | 0,00 | -69,98 | -69,98 | 0,00 |
| U04184 | Tot. Anno | | | | | 2020 | | 69,98 | 0,00 | 0,00 | -69,98 | -69,98 | 0,00 |
| U04184 | Tot. Capitolo | | | | | | | 2.455.335,72 | 134.597,57 | 0,00 | -2.240.104,58 | -2.240.104,58 | 80.633,57 |
| U04185 | 3180002624 | 2 | 14 | 01 | 203 | 2018 | U04185 | 232.851,82 | 0,00 | 0,00 | 0,00 | 0,00 | 232.851,82 |
| U04185 | Tot. Anno | | | | | 2018 | | 232.851,82 | 0,00 | 0,00 | 0,00 | 0,00 | 232.851,82 |
| U04185 | 3200001578 | 2 | 14 | 01 | 203 | 2020 | U04185 | 1.500.000,00 | 1.500.000,00 | 0,00 | 0,00 | 0,00 | 0,00 |
| U04185 | Tot. Anno | | | | | 2020 | | 1.500.000,00 | 1.500.000,00 | 0,00 | 0,00 | 0,00 | 0,00 |
| U04185 | Tot. Capitolo | | | | | | | 1.732.851,82 | 1.500.000,00 | 0,00 | 0,00 | 0,00 | 232.851,82 |
| U04186 | 3200007909 | 1 | 14 | 01 | 110 | 2020 | U04186 | 7.734,50 | 7.734,50 | 0,00 | 0,00 | 0,00 | 0,00 |
| U04186 | Tot. Anno | | | | | 2020 | | 7.734,50 | 7.734,50 | 0,00 | 0,00 | 0,00 | 0,00 |
| U04186 | Tot. Capitolo | | | | | | | 7.734,50 | 7.734,50 | 0,00 | 0,00 | 0,00 | 0,00 |
| U04187 | 3180004372 | 2 | 14 | 01 | 202 | 2018 | U04187 | 100.043,17 | 100.043,17 | 0,00 | 0,00 | 0,00 | 0,00 |
| U04187 | Tot. Anno | | | | | 2018 | | 100.043,17 | 100.043,17 | 0,00 | 0,00 | 0,00 | 0,00 |
| U04187 | 3180004373 | 2 | 14 | 01 | 202 | 2019 | U04187 | 1.299.856,09 | 20.863,21 | 0,00 | -1.278.992,88 | -1.278.992,88 | 0,00 |
| U04187 | 3190008043 | 2 | 14 | 01 | 202 | 2019 | U04187 | 150.000,00 | 0,00 | 0,00 | 0,00 | 0,00 | 150.000,00 |
| U04187 | Tot. Anno | | | | | 2019 | | 1.449.856,09 | 20.863,21 | 0,00 | -1.278.992,88 | -1.278.992,88 | 150.000,00 |
| U04187 | Tot. Capitolo | | | | | | | 1.549.899,26 | 120.906,38 | 0,00 | -1.278.992,88 | -1.278.992,88 | 150.000,00 |
| U04188 | 3120007214 | 2 | 14 | 01 | 202 | 2012 | U04198 | 38.118,92 | 0,00 | 0,00 | -80,00 | -80,00 | 38.038,92 |
| U04188 | Tot. Anno | | | | | 2012 | | 38.118,92 | 0,00 | 0,00 | -80,00 | -80,00 | 38.038,92 |
| U04188 | Tot. Capitolo | | | | | | | 38.118,92 | 0,00 | 0,00 | -80,00 | -80,00 | 38.038,92 |
| U04190 | 3180007524 | 1 | 14 | 01 | 110 | 2018 | U04190 | 20.668,56 | 0,00 | 0,00 | 0,00 | 0,00 | 20.668,56 |
| U04190 | Tot. Anno | | | | | 2018 | | 20.668,56 | 0,00 | 0,00 | 0,00 | 0,00 | 20.668,56 |
| U04190 | Tot. Capitolo | | | | | | | 20.668,56 | 0,00 | 0,00 | 0,00 | 0,00 | 20.668,56 |

**ELENCO DEI RESIDUI PASSIVI PROVENIENTI DAGLI ESERCIZI ANTERIORI A QUELLO DI COMPETENZA
DISTINTI PER ESERCIZIO E PER CAPITOLO**

| N. | CAPITOLO | | | | | | Residuo Iniziale al 01/01/2021 | Pagamenti | Riaccertamento | | | Residui Finali al 31/12/2021 | |
|---------------|----------------------|------|------|------|-------|-------------|-----------------------------------|---------------------|---------------------|-------------------|-------------------|---------------------------------|---------------------|
| | N. impegno | Tit. | Miss | Prog | Macro | Provenienza | | | Maggiori Impegni | Minori Impegni | Totale | | |
| | | | | | | Esercizio | | | | | | | Capitolo |
| U04191 | 3180008825 | 1 | 14 | 01 | 107 | 2018 | U04191 | 14.948,45 | 0,00 | 0,00 | -14.403,94 | -14.403,94 | 544,51 |
| U04191 | Tot. Anno | | | | | 2018 | | 14.948,45 | 0,00 | 0,00 | -14.403,94 | -14.403,94 | 544,51 |
| U04191 | Tot. Capitolo | | | | | | | 14.948,45 | 0,00 | 0,00 | -14.403,94 | -14.403,94 | 544,51 |
| U04193 | 3180008104 | 1 | 14 | 01 | 110 | 2018 | U04193 | 50.181,36 | 0,00 | 0,00 | -50.181,36 | -50.181,36 | 0,00 |
| U04193 | 3180008821 | 1 | 14 | 01 | 110 | 2018 | U04193 | 21.254,79 | 0,00 | 0,00 | -14.670,32 | -14.670,32 | 6.584,47 |
| | 3180008826 | 1 | 14 | 01 | 110 | 2018 | U04193 | 4.005,23 | 0,00 | 0,00 | -4.005,23 | -4.005,23 | 0,00 |
| | Tot. Anno | | | | | 2018 | | 75.441,38 | 0,00 | 0,00 | -68.856,91 | -68.856,91 | 6.584,47 |
| U04193 | Tot. Capitolo | | | | | | | 75.441,38 | 0,00 | 0,00 | -68.856,91 | -68.856,91 | 6.584,47 |
| U04194 | 3190003956 | 2 | 14 | 01 | 202 | 2019 | U04194 | 200.000,00 | 0,00 | 0,00 | 0,00 | 0,00 | 200.000,00 |
| U04194 | Tot. Anno | | | | | 2019 | | 200.000,00 | 0,00 | 0,00 | 0,00 | 0,00 | 200.000,00 |
| U04194 | 3190004149 | 2 | 14 | 01 | 202 | 2020 | U04194 | 500.000,00 | 0,00 | 0,00 | 0,00 | 0,00 | 500.000,00 |
| U04194 | Tot. Anno | | | | | 2020 | | 500.000,00 | 0,00 | 0,00 | 0,00 | 0,00 | 500.000,00 |
| U04194 | Tot. Capitolo | | | | | | | 700.000,00 | 0,00 | 0,00 | 0,00 | 0,00 | 700.000,00 |
| U04203 | 3190007905 | 2 | 14 | 01 | 203 | 2020 | U04203 | 5.000.000,00 | 0,00 | 0,00 | 0,00 | 0,00 | 5.000.000,00 |
| U04203 | Tot. Anno | | | | | 2020 | | 5.000.000,00 | 0,00 | 0,00 | 0,00 | 0,00 | 5.000.000,00 |
| U04203 | Tot. Capitolo | | | | | | | 5.000.000,00 | 0,00 | 0,00 | 0,00 | 0,00 | 5.000.000,00 |
| U04207 | 3200001101 | 2 | 14 | 01 | 203 | 2020 | U04207 | 60.000,00 | 12.013,80 | 0,00 | 0,00 | 0,00 | 47.986,20 |
| U04207 | 3200002745 | 2 | 14 | 01 | 203 | 2020 | U04207 | 840.000,00 | 62.730,82 | 0,00 | 0,00 | 0,00 | 777.269,18 |
| U04207 | Tot. Anno | | | | | 2020 | | 900.000,00 | 74.744,62 | 0,00 | 0,00 | 0,00 | 825.255,38 |
| U04207 | Tot. Capitolo | | | | | | | 900.000,00 | 74.744,62 | 0,00 | 0,00 | 0,00 | 825.255,38 |
| U04211 | 3190008903 | 2 | 14 | 01 | 202 | 2020 | U04211 | 1.632.555,50 | 0,00 | 0,00 | 0,00 | 0,00 | 1.632.555,50 |
| U04211 | Tot. Anno | | | | | 2020 | | 1.632.555,50 | 0,00 | 0,00 | 0,00 | 0,00 | 1.632.555,50 |
| U04211 | Tot. Capitolo | | | | | | | 1.632.555,50 | 0,00 | 0,00 | 0,00 | 0,00 | 1.632.555,50 |
| U04215 | 3190008904 | 2 | 14 | 01 | 202 | 2020 | U04215 | 2.762.500,00 | 0,00 | 0,00 | 0,00 | 0,00 | 2.762.500,00 |
| U04215 | Tot. Anno | | | | | 2020 | | 2.762.500,00 | 0,00 | 0,00 | 0,00 | 0,00 | 2.762.500,00 |
| U04215 | Tot. Capitolo | | | | | | | 2.762.500,00 | 0,00 | 0,00 | 0,00 | 0,00 | 2.762.500,00 |
| U04224 | 3170007418 | 1 | 14 | 01 | 110 | 2017 | U04224 | 17.285,32 | 0,00 | 0,00 | 0,00 | 0,00 | 17.285,32 |
| U04224 | Tot. Anno | | | | | 2017 | | 17.285,32 | 0,00 | 0,00 | 0,00 | 0,00 | 17.285,32 |
| U04224 | 3180007683 | 1 | 14 | 01 | 110 | 2018 | U04224 | 4.859,22 | 1.402,25 | 0,00 | -732,60 | -732,60 | 2.724,37 |
| U04224 | Tot. Anno | | | | | 2018 | | 4.859,22 | 1.402,25 | 0,00 | -732,60 | -732,60 | 2.724,37 |
| U04224 | 3200007591 | 1 | 14 | 01 | 110 | 2020 | U04224 | 1.777,28 | 1.777,28 | 0,00 | 0,00 | 0,00 | 0,00 |
| U04224 | Tot. Anno | | | | | 2020 | | 1.777,28 | 1.777,28 | 0,00 | 0,00 | 0,00 | 0,00 |
| U04224 | Tot. Capitolo | | | | | | | 23.921,82 | 3.179,53 | 0,00 | -732,60 | -732,60 | 20.009,69 |
| U04225 | 3200001592 | 2 | 14 | 01 | 202 | 2020 | U04225 | 587.901,12 | 587.901,12 | 0,00 | 0,00 | 0,00 | 0,00 |
| U04225 | Tot. Anno | | | | | 2020 | | 587.901,12 | 587.901,12 | 0,00 | 0,00 | 0,00 | 0,00 |
| U04225 | Tot. Capitolo | | | | | | | 587.901,12 | 587.901,12 | 0,00 | 0,00 | 0,00 | 0,00 |
| U04226 | 3170003284 | 1 | 17 | 01 | 110 | 2017 | U04226 | 8.617,85 | 0,00 | 0,00 | 0,00 | 0,00 | 8.617,85 |
| U04226 | 3170005724 | 1 | 17 | 01 | 110 | 2017 | U04226 | 9.573,18 | 0,00 | 0,00 | 0,00 | 0,00 | 9.573,18 |
| U04226 | 3170005766 | 1 | 17 | 01 | 110 | 2017 | U04226 | 566,98 | 0,00 | 0,00 | -566,98 | -566,98 | 0,00 |
| U04226 | 3170006787 | 1 | 17 | 01 | 110 | 2017 | U04226 | 3.552,21 | 0,00 | 0,00 | 0,00 | 0,00 | 3.552,21 |
| U04226 | 3170007263 | 1 | 17 | 01 | 110 | 2017 | U04226 | 4.758,00 | 4.758,00 | 0,00 | 0,00 | 0,00 | 0,00 |
| U04226 | 3170007983 | 1 | 17 | 01 | 110 | 2017 | U04226 | 729,56 | 0,00 | 0,00 | -729,56 | -729,56 | 0,00 |
| U04226 | Tot. Anno | | | | | 2017 | | 27.797,78 | 4.758,00 | 0,00 | -1.296,54 | -1.296,54 | 21.743,24 |
| U04226 | Tot. Capitolo | | | | | | | 27.797,78 | 4.758,00 | 0,00 | -1.296,54 | -1.296,54 | 21.743,24 |
| U04232 | 3200006928 | 1 | 14 | 01 | 103 | 2020 | U04232 | 800,00 | 800,00 | 0,00 | 0,00 | 0,00 | 0,00 |
| U04232 | Tot. Anno | | | | | 2020 | | 800,00 | 800,00 | 0,00 | 0,00 | 0,00 | 0,00 |

**ELENCO DEI RESIDUI PASSIVI PROVENIENTI DAGLI ESERCIZI ANTERIORI A QUELLO DI COMPETENZA
DISTINTI PER ESERCIZIO E PER CAPITOLO**

| N. | CAPITOLO | | | | | | Residuo Iniziale al 01/01/2021 | Pagamenti | Riaccertamento | | | Residui Finali al 31/12/2021 | |
|---------------|----------------------|------|------|------|-------|-------------|-----------------------------------|-------------------|---------------------|-------------------|-------------------|---------------------------------|----------|
| | N. impegno | Tit. | Miss | Prog | Macro | Provenienza | | | Maggiori Impegni | Minori Impegni | Totale | | |
| | | | | | | Esercizio | | | | | | | Capitolo |
| U04232 | Tot. Capitolo | | | | | | 800,00 | 800,00 | 0,00 | 0,00 | 0,00 | 0,00 | |
| U04233 | 3200003259 | 2 | 14 | 01 | 203 | 2020 | U04233 | 22.000,00 | 0,00 | 0,00 | 0,00 | 22.000,00 | |
| U04233 | Tot. Anno | | | | | 2020 | | 22.000,00 | 0,00 | 0,00 | 0,00 | 22.000,00 | |
| U04233 | Tot. Capitolo | | | | | | | 22.000,00 | 0,00 | 0,00 | 0,00 | 22.000,00 | |
| U04234 | 3170004592 | 1 | 14 | 01 | 110 | 2017 | U04234 | 10.951,89 | 0,00 | 0,00 | -10.951,89 | 0,00 | |
| | 3170004595 | 1 | 14 | 01 | 110 | 2017 | U04234 | 1.487,52 | 0,00 | 0,00 | -1.487,52 | 0,00 | |
| | 3170004723 | 1 | 14 | 01 | 110 | 2017 | U04234 | 0,00 | 0,00 | 0,00 | -683,72 | 0,00 | |
| U04234 | 3170004857 | 1 | 14 | 01 | 110 | 2017 | U04234 | 50,77 | 0,00 | 0,00 | -50,77 | 0,00 | |
| U04234 | Tot. Anno | | | | | 2017 | | 13.173,90 | 0,00 | 0,00 | -13.173,90 | 0,00 | |
| U04234 | Tot. Capitolo | | | | | | | 13.173,90 | 0,00 | 0,00 | -13.173,90 | 0,00 | |
| U04235 | 3200003206 | 2 | 07 | 02 | 203 | 2020 | U04235 | 828.998,56 | 138.000,00 | 0,00 | 0,00 | 690.998,56 | |
| U04235 | 3200007025 | 2 | 07 | 02 | 203 | 2020 | U04235 | 101.000,00 | 81.000,00 | 0,00 | 0,00 | 20.000,00 | |
| U04235 | Tot. Anno | | | | | 2020 | | 929.998,56 | 219.000,00 | 0,00 | 0,00 | 710.998,56 | |
| U04235 | Tot. Capitolo | | | | | | | 929.998,56 | 219.000,00 | 0,00 | 0,00 | 710.998,56 | |
| U04236 | 3200005928 | 1 | 17 | 01 | 103 | 2020 | U04236 | 2.675,20 | 1.773,60 | 0,00 | -901,60 | 0,00 | |
| U04236 | Tot. Anno | | | | | 2020 | | 2.675,20 | 1.773,60 | 0,00 | -901,60 | 0,00 | |
| U04236 | Tot. Capitolo | | | | | | | 2.675,20 | 1.773,60 | 0,00 | -901,60 | 0,00 | |
| U04241 | 3200002946 | 2 | 10 | 02 | 203 | 2020 | U04241 | 6.000,00 | 0,00 | 0,00 | 0,00 | 6.000,00 | |
| U04241 | 3200005966 | 2 | 10 | 02 | 203 | 2020 | U04241 | 172.000,00 | 12.000,00 | 0,00 | 0,00 | 160.000,00 | |
| U04241 | Tot. Anno | | | | | 2020 | | 178.000,00 | 12.000,00 | 0,00 | 0,00 | 166.000,00 | |
| U04241 | Tot. Capitolo | | | | | | | 178.000,00 | 12.000,00 | 0,00 | 0,00 | 166.000,00 | |
| U04242 | 3180008423 | 1 | 14 | 01 | 110 | 2018 | U04242 | 686,40 | 0,00 | 0,00 | -686,40 | 0,00 | |
| U04242 | 3180008963 | 1 | 14 | 01 | 110 | 2018 | U04242 | 210,50 | 0,00 | 0,00 | -210,50 | 0,00 | |
| U04242 | Tot. Anno | | | | | 2018 | | 896,90 | 0,00 | 0,00 | -896,90 | 0,00 | |
| U04242 | 3190009430 | 1 | 14 | 01 | 110 | 2019 | U04242 | 20.681,50 | 20.681,50 | 0,00 | 0,00 | 0,00 | |
| U04242 | 3190009446 | 1 | 14 | 01 | 110 | 2019 | U04242 | 16.262,89 | 0,00 | 0,00 | -16.262,89 | 0,00 | |
| U04242 | Tot. Anno | | | | | 2019 | | 36.944,39 | 20.681,50 | 0,00 | -16.262,89 | 0,00 | |
| U04242 | 3200007757 | 1 | 14 | 01 | 110 | 2020 | U04242 | 10.562,95 | 10.562,95 | 0,00 | 0,00 | 0,00 | |
| U04242 | 3200007799 | 1 | 14 | 01 | 110 | 2020 | U04242 | 3.091,20 | 0,00 | 0,00 | 0,00 | 3.091,20 | |
| U04242 | 3200007912 | 1 | 14 | 01 | 110 | 2020 | U04242 | 19.812,67 | 19.812,67 | 0,00 | 0,00 | 0,00 | |
| U04242 | 3200007916 | 1 | 14 | 01 | 110 | 2020 | U04242 | 7.541,92 | 7.541,92 | 0,00 | 0,00 | 0,00 | |
| U04242 | 3200007920 | 1 | 14 | 01 | 110 | 2020 | U04242 | 9.282,26 | 9.282,26 | 0,00 | 0,00 | 0,00 | |
| U04242 | 3200008022 | 1 | 14 | 01 | 110 | 2020 | U04242 | 112.172,89 | 88.709,18 | 0,00 | -9.065,69 | 14.398,02 | |
| U04242 | 3200008323 | 1 | 14 | 01 | 110 | 2020 | U04242 | 0,00 | 0,00 | 0,00 | 0,00 | 0,00 | |
| U04242 | Tot. Anno | | | | | 2020 | | 162.463,89 | 135.908,98 | 0,00 | -9.065,69 | 17.489,22 | |
| U04242 | Tot. Capitolo | | | | | | | 200.305,18 | 156.590,48 | 0,00 | -26.225,48 | 17.489,22 | |
| U04245 | 3200003347 | 1 | 11 | 02 | 103 | 2020 | U04245 | 200.000,00 | 131.129,39 | 0,00 | 0,00 | 68.870,61 | |
| U04245 | 3200007771 | 1 | 11 | 02 | 103 | 2020 | U04245 | 5.140,69 | 5.140,69 | 0,00 | 0,00 | 0,00 | |
| U04245 | 3200008020 | 1 | 11 | 02 | 103 | 2020 | U04245 | 263.520,00 | 0,00 | 0,00 | 0,00 | 263.520,00 | |
| U04245 | Tot. Anno | | | | | 2020 | | 468.660,69 | 136.270,08 | 0,00 | 0,00 | 332.390,61 | |
| U04245 | Tot. Capitolo | | | | | | | 468.660,69 | 136.270,08 | 0,00 | 0,00 | 332.390,61 | |
| U04247 | 3200003361 | 1 | 11 | 02 | 103 | 2020 | U04247 | 134.238,81 | 0,00 | 0,00 | 0,00 | 134.238,81 | |
| U04247 | 3200003362 | 1 | 11 | 02 | 103 | 2020 | U04247 | 100.777,58 | 0,00 | 0,00 | 0,00 | 100.777,58 | |
| U04247 | 3200005591 | 1 | 11 | 02 | 103 | 2020 | U04247 | 17.459,40 | 0,00 | 0,00 | 0,00 | 17.459,40 | |
| U04247 | Tot. Anno | | | | | 2020 | | 252.475,79 | 0,00 | 0,00 | 0,00 | 252.475,79 | |
| U04247 | Tot. Capitolo | | | | | | | 252.475,79 | 0,00 | 0,00 | 0,00 | 252.475,79 | |

**ELENCO DEI RESIDUI PASSIVI PROVENIENTI DAGLI ESERCIZI ANTERIORI A QUELLO DI COMPETENZA
DISTINTI PER ESERCIZIO E PER CAPITOLO**

| N. | CAPITOLO | | | | | | Residuo Iniziale al 01/01/2021 | Pagamenti | Riaccertamento | | | Residui Finali al 31/12/2021 | |
|---------------|----------------------|------|------|------|-------|-------------|-----------------------------------|-------------------|---------------------|-------------------|--------------------|---------------------------------|------------------|
| | N. impegno | Tit. | Miss | Prog | Macro | Provenienza | | | Maggiori Impegni | Minori Impegni | Totale | | |
| | | | | | | Esercizio | | | | | | | Capitolo |
| U04248 | 3180007691 | 1 | 14 | 01 | 103 | 2020 | U04248 | 140.000,00 | 126.470,86 | 0,00 | 0,00 | 0,00 | 13.529,14 |
| U04248 | Tot. Anno | | | | | 2020 | | 140.000,00 | 126.470,86 | 0,00 | 0,00 | 0,00 | 13.529,14 |
| U04248 | Tot. Capitolo | | | | | | | 140.000,00 | 126.470,86 | 0,00 | 0,00 | 0,00 | 13.529,14 |
| U04250 | 3180007695 | 2 | 14 | 01 | 202 | 2020 | U04250 | 10.000,00 | 10.000,00 | 0,00 | 0,00 | 0,00 | 0,00 |
| U04250 | Tot. Anno | | | | | 2020 | | 10.000,00 | 10.000,00 | 0,00 | 0,00 | 0,00 | 0,00 |
| U04250 | Tot. Capitolo | | | | | | | 10.000,00 | 10.000,00 | 0,00 | 0,00 | 0,00 | 0,00 |
| | 3180007334 | 2 | 14 | 01 | 202 | 2018 | U04252 | 25.000,00 | 0,00 | 0,00 | 0,00 | 0,00 | 25.000,00 |
| U04252 | Tot. Anno | | | | | 2018 | | 25.000,00 | 0,00 | 0,00 | 0,00 | 0,00 | 25.000,00 |
| U04252 | Tot. Capitolo | | | | | | | 25.000,00 | 0,00 | 0,00 | 0,00 | 0,00 | 25.000,00 |
| U04253 | 3200007026 | 2 | 07 | 02 | 203 | 2020 | U04253 | 161.000,00 | 137.000,00 | 0,00 | -24.000,00 | -24.000,00 | 0,00 |
| U04253 | Tot. Anno | | | | | 2020 | | 161.000,00 | 137.000,00 | 0,00 | -24.000,00 | -24.000,00 | 0,00 |
| U04253 | Tot. Capitolo | | | | | | | 161.000,00 | 137.000,00 | 0,00 | -24.000,00 | -24.000,00 | 0,00 |
| U04254 | 3180002103 | 2 | 17 | 01 | 203 | 2018 | U04254 | 96.369,40 | 34.694,40 | 0,00 | -46.900,00 | -46.900,00 | 14.775,00 |
| U04254 | 3180006362 | 2 | 17 | 01 | 203 | 2018 | U04254 | 7.500,00 | 0,00 | 0,00 | -7.500,00 | -7.500,00 | 0,00 |
| U04254 | 3180006363 | 2 | 17 | 01 | 203 | 2018 | U04254 | 2.562,50 | 0,00 | 0,00 | 0,00 | 0,00 | 2.562,50 |
| U04254 | 3180006364 | 2 | 17 | 01 | 203 | 2018 | U04254 | 250,00 | 0,00 | 0,00 | -250,00 | -250,00 | 0,00 |
| U04254 | 3180006365 | 2 | 17 | 01 | 203 | 2018 | U04254 | 7.250,00 | 7.250,00 | 0,00 | 0,00 | 0,00 | 0,00 |
| U04254 | 3180006366 | 2 | 17 | 01 | 203 | 2018 | U04254 | 3.650,00 | 3.650,00 | 0,00 | 0,00 | 0,00 | 0,00 |
| U04254 | 3180006368 | 2 | 17 | 01 | 203 | 2018 | U04254 | 1.750,00 | 0,00 | 0,00 | 0,00 | 0,00 | 1.750,00 |
| U04254 | 3180006956 | 2 | 17 | 01 | 203 | 2018 | U04254 | 37.250,00 | 12.150,00 | 0,00 | -25.100,00 | -25.100,00 | 0,00 |
| U04254 | Tot. Anno | | | | | 2018 | | 156.581,90 | 57.744,40 | 0,00 | -79.750,00 | -79.750,00 | 19.087,50 |
| U04254 | 3190001852 | 2 | 17 | 01 | 203 | 2019 | U04254 | 6.000,00 | 0,00 | 0,00 | 0,00 | 0,00 | 6.000,00 |
| U04254 | 3190001855 | 2 | 17 | 01 | 203 | 2019 | U04254 | 3.500,00 | 0,00 | 0,00 | 0,00 | 0,00 | 3.500,00 |
| U04254 | 3190001856 | 2 | 17 | 01 | 203 | 2019 | U04254 | 2.200,00 | 0,00 | 0,00 | -2.200,00 | -2.200,00 | 0,00 |
| U04254 | 3190001857 | 2 | 17 | 01 | 203 | 2019 | U04254 | 7.500,00 | 0,00 | 0,00 | -7.500,00 | -7.500,00 | 0,00 |
| U04254 | 3190002780 | 2 | 17 | 01 | 203 | 2019 | U04254 | 30.872,22 | 15.000,00 | 0,00 | -15.872,22 | -15.872,22 | 0,00 |
| U04254 | 3190003631 | 2 | 17 | 01 | 203 | 2019 | U04254 | 25,00 | 0,00 | 0,00 | -25,00 | -25,00 | 0,00 |
| U04254 | 3190003632 | 2 | 17 | 01 | 203 | 2019 | U04254 | 5.406,25 | 5.366,25 | 0,00 | -40,00 | -40,00 | 0,00 |
| U04254 | 3190003637 | 2 | 17 | 01 | 203 | 2019 | U04254 | 7.500,00 | 7.000,00 | 0,00 | -500,00 | -500,00 | 0,00 |
| U04254 | 3190003638 | 2 | 17 | 01 | 203 | 2019 | U04254 | 4.250,00 | 0,00 | 0,00 | 0,00 | 0,00 | 4.250,00 |
| U04254 | 3190003639 | 2 | 17 | 01 | 203 | 2019 | U04254 | 2.000,00 | 1.250,00 | 0,00 | -750,00 | -750,00 | 0,00 |
| U04254 | 3190004657 | 2 | 17 | 01 | 203 | 2019 | U04254 | 4.950,00 | 0,00 | 0,00 | -4.950,00 | -4.950,00 | 0,00 |
| U04254 | 3190004658 | 2 | 17 | 01 | 203 | 2019 | U04254 | 1.250,00 | 0,00 | 0,00 | 0,00 | 0,00 | 1.250,00 |
| U04254 | 3190004659 | 2 | 17 | 01 | 203 | 2019 | U04254 | 3.750,00 | 0,00 | 0,00 | 0,00 | 0,00 | 3.750,00 |
| U04254 | 3190004660 | 2 | 17 | 01 | 203 | 2019 | U04254 | 4.537,50 | 4.537,50 | 0,00 | 0,00 | 0,00 | 0,00 |
| U04254 | 3190004661 | 2 | 17 | 01 | 203 | 2019 | U04254 | 5.075,00 | 4.974,04 | 0,00 | -100,96 | -100,96 | 0,00 |
| U04254 | 3190005556 | 2 | 17 | 01 | 203 | 2019 | U04254 | 11.500,00 | 9.750,00 | 0,00 | -1.750,00 | -1.750,00 | 0,00 |
| U04254 | 3190008529 | 2 | 17 | 01 | 203 | 2019 | U04254 | 18.987,50 | 3.575,00 | 0,00 | -87,50 | -87,50 | 15.325,00 |
| U04254 | Tot. Anno | | | | | 2019 | | 119.303,47 | 51.452,79 | 0,00 | -33.775,68 | -33.775,68 | 34.075,00 |
| U04254 | Tot. Capitolo | | | | | | | 275.885,37 | 109.197,19 | 0,00 | -113.525,68 | -113.525,68 | 53.162,50 |
| U04255 | 3200007694 | 1 | 11 | 02 | 103 | 2020 | U04255 | 13.711,64 | 13.711,64 | 0,00 | 0,00 | 0,00 | 0,00 |
| U04255 | Tot. Anno | | | | | 2020 | | 13.711,64 | 13.711,64 | 0,00 | 0,00 | 0,00 | 0,00 |
| U04255 | Tot. Capitolo | | | | | | | 13.711,64 | 13.711,64 | 0,00 | 0,00 | 0,00 | 0,00 |
| U04256 | 3200007228 | 1 | 12 | 04 | 104 | 2020 | U04256 | 312.500,00 | 312.500,00 | 0,00 | 0,00 | 0,00 | 0,00 |
| U04256 | 3200007229 | 1 | 12 | 04 | 104 | 2020 | U04256 | 87.500,00 | 87.500,00 | 0,00 | 0,00 | 0,00 | 0,00 |
| U04256 | Tot. Anno | | | | | 2020 | | 400.000,00 | 400.000,00 | 0,00 | 0,00 | 0,00 | 0,00 |

ELENCO DEI RESIDUI PASSIVI PROVENIENTI DAGLI ESERCIZI ANTERIORI A QUELLO DI COMPETENZA
DISTINTI PER ESERCIZIO E PER CAPITOLO

| N. | CAPITOLO | | | | | | Residuo Iniziale al 01/01/2021 | Pagamenti | Riaccertamento | | | Residui Finali al 31/12/2021 | |
|---------------|----------------------|------|------|------|-------|-------------|-----------------------------------|-------------------|---------------------|-------------------|-------------------|---------------------------------|-------------------|
| | N. impegno | Tit. | Miss | Prog | Macro | Provenienza | | | Maggiori Impegni | Minori Impegni | Totale | | |
| | | | | | | Esercizio | | | | | | | Capitolo |
| U04256 | Tot. Capitolo | | | | | | 400.000,00 | 400.000,00 | 0,00 | 0,00 | 0,00 | 0,00 | |
| U04258 | 3190009750 | 1 | 11 | 01 | 101 | 2019 | U04258 | 9.684,83 | 0,00 | 0,00 | -9.684,83 | -9.684,83 | 0,00 |
| U04258 | Tot. Anno | | | | | 2019 | | 9.684,83 | 0,00 | 0,00 | -9.684,83 | -9.684,83 | 0,00 |
| U04258 | Tot. Capitolo | | | | | | | 9.684,83 | 0,00 | 0,00 | -9.684,83 | -9.684,83 | 0,00 |
| U04259 | 3200006758 | 1 | 12 | 04 | 104 | 2020 | U04259 | 105.212,12 | 105.212,12 | 0,00 | 0,00 | 0,00 | 0,00 |
| U04259 | Tot. Anno | | | | | 2020 | | 105.212,12 | 105.212,12 | 0,00 | 0,00 | 0,00 | 0,00 |
| U04259 | Tot. Capitolo | | | | | | | 105.212,12 | 105.212,12 | 0,00 | 0,00 | 0,00 | 0,00 |
| U04260 | 3190009751 | 1 | 11 | 01 | 107 | 2019 | U04260 | 803,80 | 0,00 | 0,00 | -803,80 | -803,80 | 0,00 |
| U04260 | Tot. Anno | | | | | 2019 | | 803,80 | 0,00 | 0,00 | -803,80 | -803,80 | 0,00 |
| U04260 | Tot. Capitolo | | | | | | | 803,80 | 0,00 | 0,00 | -803,80 | -803,80 | 0,00 |
| U04262 | 3190009752 | 1 | 11 | 01 | 101 | 2019 | U04262 | 1.694,43 | 0,00 | 0,00 | 0,00 | 0,00 | 1.694,43 |
| U04262 | Tot. Anno | | | | | 2019 | | 1.694,43 | 0,00 | 0,00 | 0,00 | 0,00 | 1.694,43 |
| U04262 | Tot. Capitolo | | | | | | | 1.694,43 | 0,00 | 0,00 | 0,00 | 0,00 | 1.694,43 |
| U04263 | 3200003226 | 1 | 12 | 04 | 104 | 2020 | U04263 | 390.000,00 | 369.193,06 | 0,00 | -20.806,94 | -20.806,94 | 0,00 |
| U04263 | 3200006757 | 1 | 12 | 04 | 104 | 2020 | U04263 | 38.787,88 | 25.455,86 | 0,00 | -13.332,02 | -13.332,02 | 0,00 |
| U04263 | 3200006759 | 1 | 12 | 04 | 104 | 2020 | U04263 | 325.714,29 | 0,00 | 0,00 | 0,00 | 0,00 | 325.714,29 |
| U04263 | Tot. Anno | | | | | 2020 | | 754.502,17 | 394.648,92 | 0,00 | -34.138,96 | -34.138,96 | 325.714,29 |
| U04263 | Tot. Capitolo | | | | | | | 754.502,17 | 394.648,92 | 0,00 | -34.138,96 | -34.138,96 | 325.714,29 |
| U04264 | 3190009753 | 1 | 11 | 01 | 102 | 2019 | U04264 | 537,95 | 0,00 | 0,00 | 0,00 | 0,00 | 537,95 |
| U04264 | Tot. Anno | | | | | 2019 | | 537,95 | 0,00 | 0,00 | 0,00 | 0,00 | 537,95 |
| U04264 | Tot. Capitolo | | | | | | | 537,95 | 0,00 | 0,00 | 0,00 | 0,00 | 537,95 |
| U04271 | 3200007124 | 1 | 10 | 04 | 103 | 2020 | U04271 | 22.801,27 | 0,00 | 0,00 | 0,00 | 0,00 | 22.801,27 |
| U04271 | 3200007683 | 1 | 10 | 04 | 103 | 2020 | U04271 | 386,67 | 0,00 | 0,00 | 0,00 | 0,00 | 386,67 |
| U04271 | Tot. Anno | | | | | 2020 | | 23.187,94 | 0,00 | 0,00 | 0,00 | 0,00 | 23.187,94 |
| U04271 | Tot. Capitolo | | | | | | | 23.187,94 | 0,00 | 0,00 | 0,00 | 0,00 | 23.187,94 |
| U04276 | 3200003096 | 1 | 08 | 01 | 110 | 2020 | U04276 | 3.952,62 | 3.952,62 | 0,00 | 0,00 | 0,00 | 0,00 |
| U04276 | 3200003097 | 1 | 08 | 01 | 110 | 2020 | U04276 | 979,66 | 979,66 | 0,00 | 0,00 | 0,00 | 0,00 |
| U04276 | 3200003099 | 1 | 08 | 01 | 110 | 2020 | U04276 | 979,66 | 979,66 | 0,00 | 0,00 | 0,00 | 0,00 |
| U04276 | 3200006954 | 1 | 08 | 01 | 110 | 2020 | U04276 | 22.324,54 | 20.889,21 | 0,00 | -1.435,33 | -1.435,33 | 0,00 |
| U04276 | Tot. Anno | | | | | 2020 | | 28.236,48 | 26.801,15 | 0,00 | -1.435,33 | -1.435,33 | 0,00 |
| U04276 | Tot. Capitolo | | | | | | | 28.236,48 | 26.801,15 | 0,00 | -1.435,33 | -1.435,33 | 0,00 |
| U04277 | 3200006947 | 1 | 08 | 01 | 107 | 2020 | U04277 | 190,26 | 190,26 | 0,00 | 0,00 | 0,00 | 0,00 |
| U04277 | 3200006951 | 1 | 08 | 01 | 107 | 2020 | U04277 | 239,29 | 239,29 | 0,00 | 0,00 | 0,00 | 0,00 |
| U04277 | 3200006955 | 1 | 08 | 01 | 107 | 2020 | U04277 | 3.381,49 | 3.381,49 | 0,00 | 0,00 | 0,00 | 0,00 |
| U04277 | Tot. Anno | | | | | 2020 | | 3.811,04 | 3.811,04 | 0,00 | 0,00 | 0,00 | 0,00 |
| U04277 | Tot. Capitolo | | | | | | | 3.811,04 | 3.811,04 | 0,00 | 0,00 | 0,00 | 0,00 |
| U04280 | 3200008495 | 1 | 08 | 01 | 103 | 2020 | U04280 | 75,00 | 0,00 | 0,00 | 0,00 | 0,00 | 75,00 |
| U04280 | Tot. Anno | | | | | 2020 | | 75,00 | 0,00 | 0,00 | 0,00 | 0,00 | 75,00 |
| U04280 | Tot. Capitolo | | | | | | | 75,00 | 0,00 | 0,00 | 0,00 | 0,00 | 75,00 |
| U04281 | 3200005384 | 1 | 08 | 01 | 110 | 2020 | U04281 | 4.212,42 | 4.212,42 | 0,00 | 0,00 | 0,00 | 0,00 |
| U04281 | Tot. Anno | | | | | 2020 | | 4.212,42 | 4.212,42 | 0,00 | 0,00 | 0,00 | 0,00 |
| U04281 | Tot. Capitolo | | | | | | | 4.212,42 | 4.212,42 | 0,00 | 0,00 | 0,00 | 0,00 |
| U04282 | 3200005385 | 1 | 08 | 01 | 107 | 2020 | U04282 | 97,19 | 97,19 | 0,00 | 0,00 | 0,00 | 0,00 |
| U04282 | Tot. Anno | | | | | 2020 | | 97,19 | 97,19 | 0,00 | 0,00 | 0,00 | 0,00 |
| U04282 | Tot. Capitolo | | | | | | | 97,19 | 97,19 | 0,00 | 0,00 | 0,00 | 0,00 |
| U04286 | 3200002726 | 1 | 08 | 01 | 110 | 2020 | U04286 | 815,69 | 0,00 | 0,00 | -815,69 | -815,69 | 0,00 |

ELENCO DEI RESIDUI PASSIVI PROVENIENTI DAGLI ESERCIZI ANTERIORI A QUELLO DI COMPETENZA
DISTINTI PER ESERCIZIO E PER CAPITOLO

| N. | CAPITOLO | | | | | | Residuo Iniziale al 01/01/2021 | Pagamenti | Riaccertamento | | | Residui Finali al 31/12/2021 | |
|---------------|----------------------|------|------|------|-------|-------------|-----------------------------------|-------------------|---------------------|-------------------|-------------------|---------------------------------|-------------------|
| | N. impegno | Tit. | Miss | Prog | Macro | Provenienza | | | Maggiori Impegni | Minori Impegni | Totale | | |
| | | | | | | Esercizio | | | | | | | Capitolo |
| U04286 | 3200007750 | 1 | 08 | 01 | 110 | 2020 | U04286 | 2.838,68 | 2.838,68 | 0,00 | 0,00 | 0,00 | 0,00 |
| U04286 | 3200007922 | 1 | 08 | 01 | 110 | 2020 | U04286 | 4.561,57 | 4.561,57 | 0,00 | 0,00 | 0,00 | 0,00 |
| U04286 | Tot. Anno | | | | | 2020 | | 8.215,94 | 7.400,25 | 0,00 | -815,69 | -815,69 | 0,00 |
| U04286 | Tot. Capitolo | | | | | | | 8.215,94 | 7.400,25 | 0,00 | -815,69 | -815,69 | 0,00 |
| U04291 | 3200003198 | 1 | 08 | 01 | 110 | 2020 | U04291 | 105.911,14 | 105.911,14 | 0,00 | 0,00 | 0,00 | 0,00 |
| | 3200003252 | 1 | 08 | 01 | 110 | 2020 | U04291 | 3.942,91 | 3.001,38 | 0,00 | -941,53 | -941,53 | 0,00 |
| | 3200007610 | 1 | 08 | 01 | 110 | 2020 | U04291 | 7 | | 0,00 | 0,00 | 0,00 | 77.368,49 |
| U04291 | 3200007614 | 1 | 08 | 01 | 110 | 2020 | U04291 | 41.879,43 | 41.879,43 | 0,00 | 0,00 | 0,00 | 0,00 |
| U04291 | 3200007618 | 1 | 08 | 01 | 110 | 2020 | U04291 | 12.748,36 | 11.972,58 | 0,00 | -775,78 | -775,78 | 0,00 |
| U04291 | Tot. Anno | | | | | 2020 | | 241.850,33 | 162.764,53 | 0,00 | -1.717,31 | -1.717,31 | 77.368,49 |
| U04291 | Tot. Capitolo | | | | | | | 241.850,33 | 162.764,53 | 0,00 | -1.717,31 | -1.717,31 | 77.368,49 |
| U04292 | 3200003199 | 1 | 08 | 01 | 107 | 2020 | U04292 | 575,58 | 575,58 | 0,00 | 0,00 | 0,00 | 0,00 |
| U04292 | 3200003253 | 1 | 08 | 01 | 107 | 2020 | U04292 | 18,35 | 0,00 | 0,00 | -18,35 | -18,35 | 0,00 |
| U04292 | 3200007611 | 1 | 08 | 01 | 107 | 2020 | U04292 | 5,63 | 0,00 | 0,00 | 0,00 | 0,00 | 5,63 |
| U04292 | 3200007615 | 1 | 08 | 01 | 107 | 2020 | U04292 | 1,20 | 1,20 | 0,00 | 0,00 | 0,00 | 0,00 |
| U04292 | 3200007619 | 1 | 08 | 01 | 107 | 2020 | U04292 | 1.550,24 | 1.550,24 | 0,00 | 0,00 | 0,00 | 0,00 |
| U04292 | Tot. Anno | | | | | 2020 | | 2.151,00 | 2.127,02 | 0,00 | -18,35 | -18,35 | 5,63 |
| U04292 | Tot. Capitolo | | | | | | | 2.151,00 | 2.127,02 | 0,00 | -18,35 | -18,35 | 5,63 |
| U04296 | 3200007233 | 1 | 08 | 01 | 110 | 2020 | U04296 | 8.893,63 | 8.893,63 | 0,00 | 0,00 | 0,00 | 0,00 |
| U04296 | Tot. Anno | | | | | 2020 | | 8.893,63 | 8.893,63 | 0,00 | 0,00 | 0,00 | 0,00 |
| U04296 | Tot. Capitolo | | | | | | | 8.893,63 | 8.893,63 | 0,00 | 0,00 | 0,00 | 0,00 |
| U04297 | 3200007234 | 1 | 08 | 01 | 107 | 2020 | U04297 | 40,29 | 40,29 | 0,00 | 0,00 | 0,00 | 0,00 |
| U04297 | Tot. Anno | | | | | 2020 | | 40,29 | 40,29 | 0,00 | 0,00 | 0,00 | 0,00 |
| U04297 | Tot. Capitolo | | | | | | | 40,29 | 40,29 | 0,00 | 0,00 | 0,00 | 0,00 |
| U04303 | 3140005179 | 1 | 05 | 02 | 104 | 2014 | U04303 | 50.000,00 | 0,00 | 0,00 | -50.000,00 | -50.000,00 | 0,00 |
| U04303 | Tot. Anno | | | | | 2014 | | 50.000,00 | 0,00 | 0,00 | -50.000,00 | -50.000,00 | 0,00 |
| U04303 | Tot. Capitolo | | | | | | | 50.000,00 | 0,00 | 0,00 | -50.000,00 | -50.000,00 | 0,00 |
| U04304 | 3200003301 | 1 | 05 | 02 | 104 | 2020 | U04304 | 50.000,00 | 50.000,00 | 0,00 | 0,00 | 0,00 | 0,00 |
| U04304 | Tot. Anno | | | | | 2020 | | 50.000,00 | 50.000,00 | 0,00 | 0,00 | 0,00 | 0,00 |
| U04304 | Tot. Capitolo | | | | | | | 50.000,00 | 50.000,00 | 0,00 | 0,00 | 0,00 | 0,00 |
| U04313 | 3200007545 | 1 | 11 | 02 | 101 | 2020 | U04313 | 272.199,60 | 129.985,30 | 0,00 | 0,00 | 0,00 | 142.214,30 |
| U04313 | Tot. Anno | | | | | 2020 | | 272.199,60 | 129.985,30 | 0,00 | 0,00 | 0,00 | 142.214,30 |
| U04313 | Tot. Capitolo | | | | | | | 272.199,60 | 129.985,30 | 0,00 | 0,00 | 0,00 | 142.214,30 |
| U04317 | 3200007546 | 1 | 11 | 02 | 101 | 2020 | U04317 | 66.350,34 | 31.025,17 | 0,00 | 0,00 | 0,00 | 35.325,17 |
| U04317 | Tot. Anno | | | | | 2020 | | 66.350,34 | 31.025,17 | 0,00 | 0,00 | 0,00 | 35.325,17 |
| U04317 | Tot. Capitolo | | | | | | | 66.350,34 | 31.025,17 | 0,00 | 0,00 | 0,00 | 35.325,17 |
| U04319 | 3200007547 | 1 | 11 | 02 | 102 | 2020 | U04319 | 23.609,69 | 11.011,58 | 0,00 | 0,00 | 0,00 | 12.598,11 |
| U04319 | Tot. Anno | | | | | 2020 | | 23.609,69 | 11.011,58 | 0,00 | 0,00 | 0,00 | 12.598,11 |
| U04319 | Tot. Capitolo | | | | | | | 23.609,69 | 11.011,58 | 0,00 | 0,00 | 0,00 | 12.598,11 |
| U04321 | 3200007736 | 1 | 11 | 02 | 104 | 2020 | U04321 | 128.813,61 | 73.097,86 | 0,00 | 0,00 | 0,00 | 55.715,75 |
| U04321 | Tot. Anno | | | | | 2020 | | 128.813,61 | 73.097,86 | 0,00 | 0,00 | 0,00 | 55.715,75 |
| U04321 | Tot. Capitolo | | | | | | | 128.813,61 | 73.097,86 | 0,00 | 0,00 | 0,00 | 55.715,75 |
| U04328 | 3090008163 | 2 | 14 | 02 | 203 | 2009 | U04328 | 44.069,50 | 0,00 | 0,00 | 0,00 | 0,00 | 44.069,50 |
| U04328 | Tot. Anno | | | | | 2009 | | 44.069,50 | 0,00 | 0,00 | 0,00 | 0,00 | 44.069,50 |
| U04328 | Tot. Capitolo | | | | | | | 44.069,50 | 0,00 | 0,00 | 0,00 | 0,00 | 44.069,50 |
| U04330 | 3170006686 | 1 | 14 | 02 | 103 | 2017 | U04330 | 2.500,00 | 0,00 | 0,00 | 0,00 | 0,00 | 2.500,00 |

**ELENCO DEI RESIDUI PASSIVI PROVENIENTI DAGLI ESERCIZI ANTERIORI A QUELLO DI COMPETENZA
DISTINTI PER ESERCIZIO E PER CAPITOLO**

| N. | CAPITOLO | | | | | | Residuo Iniziale al 01/01/2021 | Pagamenti | Riaccertamento | | | Residui Finali al 31/12/2021 | |
|--------|---------------|------|------|------|-------|-------------|-----------------------------------|------------|---------------------|-------------------|-------------|---------------------------------|----------|
| | N. impegno | Tit. | Miss | Prog | Macro | Provenienza | | | Maggiori Impegni | Minori Impegni | Totale | | |
| | | | | | | Esercizio | | | | | | | Capitolo |
| U04330 | Tot. Anno | | | | | 2017 | 2.500,00 | 0,00 | 0,00 | 0,00 | 0,00 | 2.500,00 | |
| U04330 | Tot. Capitolo | | | | | | 2.500,00 | 0,00 | 0,00 | 0,00 | 0,00 | 2.500,00 | |
| U04344 | 3140007430 | 1 | 14 | 02 | 104 | 2014 | 22.066,12 | 0,00 | 0,00 | -22.066,12 | -22.066,12 | 0,00 | |
| U04344 | Tot. Anno | | | | | 2014 | 22.066,12 | 0,00 | 0,00 | -22.066,12 | -22.066,12 | 0,00 | |
| U04344 | 3200002912 | 1 | 14 | 02 | 104 | 2020 | 270.024,75 | 270.024,75 | 0,00 | 0,00 | 0,00 | 0,00 | |
| U04344 | 3200007577 | 1 | 14 | 02 | 104 | 2020 | 508.195,25 | 0,00 | 0,00 | 0,00 | 0,00 | 508.195,25 | |
| U04344 | Tot. Anno | | | | | 2020 | 778.195,25 | 0,00 | 0,00 | 0,00 | 0,00 | 778.195,25 | |
| U04344 | Tot. Capitolo | | | | | | 800.286,12 | 270.024,75 | 0,00 | -22.066,12 | -22.066,12 | 508.195,25 | |
| U04365 | 3130001750 | 1 | 14 | 01 | 103 | 2013 | 30.000,00 | 0,00 | 0,00 | -30.000,00 | -30.000,00 | 0,00 | |
| U04365 | Tot. Anno | | | | | 2013 | 30.000,00 | 0,00 | 0,00 | -30.000,00 | -30.000,00 | 0,00 | |
| U04365 | Tot. Capitolo | | | | | | 30.000,00 | 0,00 | 0,00 | -30.000,00 | -30.000,00 | 0,00 | |
| U04376 | 3180008092 | 1 | 14 | 02 | 102 | 2018 | 212,50 | 0,00 | 0,00 | 0,00 | 0,00 | 212,50 | |
| U04376 | Tot. Anno | | | | | 2018 | 212,50 | 0,00 | 0,00 | 0,00 | 0,00 | 212,50 | |
| U04376 | Tot. Capitolo | | | | | | 212,50 | 0,00 | 0,00 | 0,00 | 0,00 | 212,50 | |
| U04378 | 3180008091 | 1 | 14 | 02 | 103 | 2018 | 2.500,00 | 0,00 | 0,00 | 0,00 | 0,00 | 2.500,00 | |
| U04378 | Tot. Anno | | | | | 2018 | 2.500,00 | 0,00 | 0,00 | 0,00 | 0,00 | 2.500,00 | |
| U04378 | 3200008179 | 1 | 14 | 02 | 103 | 2020 | 2.500,00 | 0,00 | 0,00 | 0,00 | 0,00 | 2.500,00 | |
| U04378 | Tot. Anno | | | | | 2020 | 2.500,00 | 0,00 | 0,00 | 0,00 | 0,00 | 2.500,00 | |
| U04378 | Tot. Capitolo | | | | | | 5.000,00 | 0,00 | 0,00 | 0,00 | 0,00 | 5.000,00 | |
| U04388 | 3170004108 | 1 | 17 | 01 | 103 | 2017 | 1.294,72 | 0,00 | 0,00 | 0,00 | 0,00 | 1.294,72 | |
| U04388 | Tot. Anno | | | | | 2017 | 1.294,72 | 0,00 | 0,00 | 0,00 | 0,00 | 1.294,72 | |
| U04388 | Tot. Capitolo | | | | | | 1.294,72 | 0,00 | 0,00 | 0,00 | 0,00 | 1.294,72 | |
| U04392 | 3170004593 | 1 | 14 | 01 | 107 | 2017 | 27,10 | 0,00 | 0,00 | -27,10 | -27,10 | 0,00 | |
| U04392 | 3170004789 | 1 | 14 | 01 | 107 | 2017 | 70,76 | 0,00 | 0,00 | -70,76 | -70,76 | 0,00 | |
| U04392 | 3170005779 | 1 | 14 | 01 | 107 | 2017 | 516,95 | 0,00 | 0,00 | -516,95 | -516,95 | 0,00 | |
| U04392 | Tot. Anno | | | | | 2017 | 614,81 | 0,00 | 0,00 | -614,81 | -614,81 | 0,00 | |
| U04392 | 3200007911 | 1 | 14 | 01 | 107 | 2020 | 3.581,77 | 3.581,77 | 0,00 | 0,00 | 0,00 | 0,00 | |
| U04392 | 3200007915 | 1 | 14 | 01 | 107 | 2020 | 2.254,16 | 2.254,16 | 0,00 | 0,00 | 0,00 | 0,00 | |
| U04392 | 3200007921 | 1 | 14 | 01 | 107 | 2020 | 23.040,30 | 23.040,30 | 0,00 | 0,00 | 0,00 | 0,00 | |
| U04392 | 3200008023 | 1 | 14 | 01 | 107 | 2020 | 32.559,41 | 26.707,17 | 0,00 | -5.852,24 | -5.852,24 | 0,00 | |
| U04392 | Tot. Anno | | | | | 2020 | 61.435,64 | 55.583,40 | 0,00 | -5.852,24 | -5.852,24 | 0,00 | |
| U04392 | Tot. Capitolo | | | | | | 62.050,45 | 55.583,40 | 0,00 | -6.467,05 | -6.467,05 | 0,00 | |
| U04396 | 3170004788 | 1 | 14 | 01 | 101 | 2017 | 1.247,75 | 0,00 | 0,00 | -1.247,75 | -1.247,75 | 0,00 | |
| U04396 | Tot. Anno | | | | | 2017 | 1.247,75 | 0,00 | 0,00 | -1.247,75 | -1.247,75 | 0,00 | |
| U04396 | Tot. Capitolo | | | | | | 1.247,75 | 0,00 | 0,00 | -1.247,75 | -1.247,75 | 0,00 | |
| U04398 | 3170001979 | 1 | 07 | 01 | 104 | 2017 | 63.611,00 | 0,00 | 0,00 | -63.611,00 | -63.611,00 | 0,00 | |
| U04398 | Tot. Anno | | | | | 2017 | 63.611,00 | 0,00 | 0,00 | -63.611,00 | -63.611,00 | 0,00 | |
| U04398 | Tot. Capitolo | | | | | | 63.611,00 | 0,00 | 0,00 | -63.611,00 | -63.611,00 | 0,00 | |
| U04400 | 3110002117 | 1 | 07 | 01 | 104 | 2011 | 3.915,17 | 0,00 | 0,00 | 0,00 | 0,00 | 3.915,17 | |
| U04400 | Tot. Anno | | | | | 2011 | 3.915,17 | 0,00 | 0,00 | 0,00 | 0,00 | 3.915,17 | |
| U04400 | Tot. Capitolo | | | | | | 3.915,17 | 0,00 | 0,00 | 0,00 | 0,00 | 3.915,17 | |
| U04401 | 3150009683 | 2 | 07 | 01 | 203 | 2015 | 224.028,00 | 0,00 | 0,00 | 0,00 | 0,00 | 224.028,00 | |
| U04401 | 3150009684 | 2 | 07 | 01 | 203 | 2015 | 60.000,00 | 0,00 | 0,00 | 0,00 | 0,00 | 60.000,00 | |
| U04401 | 3150009685 | 2 | 07 | 01 | 203 | 2015 | 120.000,00 | 0,00 | 0,00 | -14.400,00 | -14.400,00 | 105.600,00 | |
| U04401 | 3150009686 | 2 | 07 | 01 | 203 | 2015 | 120.000,00 | 0,00 | 0,00 | 0,00 | 0,00 | 120.000,00 | |
| U04401 | 3150009693 | 2 | 07 | 01 | 203 | 2015 | 187.440,00 | 0,00 | 0,00 | -187.440,00 | -187.440,00 | 0,00 | |

ELENCO DEI RESIDUI PASSIVI PROVENIENTI DAGLI ESERCIZI ANTERIORI A QUELLO DI COMPETENZA
DISTINTI PER ESERCIZIO E PER CAPITOLO

| N. | CAPITOLO | | | | | Residuo Iniziale al 01/01/2021 | Pagamenti | Riaccertamento | | | Residui Finali al 31/12/2021 | | |
|---------------|----------------------|------|------|------|-------|-----------------------------------|-----------|---------------------|-------------------|---------------------|---------------------------------|--------------------|-------------------|
| | N. impegno | Tit. | Miss | Prog | Macro | | | Provenienza | | Maggiori Impegni | | Minori Impegni | Totale |
| | | | | | | | | Esercizio | Capitolo | | | | |
| U04401 | 3150009694 | 2 | 07 | 01 | 203 | 2015 | U04401 | 60.000,00 | 0,00 | 0,00 | -42.203,20 | -42.203,20 | 17.796,80 |
| U04401 | 3150009696 | 2 | 07 | 01 | 203 | 2015 | U04401 | 304.720,00 | 0,00 | 0,00 | -304.720,00 | -304.720,00 | 0,00 |
| U04401 | 3150009697 | 2 | 07 | 01 | 203 | 2015 | U04401 | 300.000,00 | 0,00 | 0,00 | -300.000,00 | -300.000,00 | 0,00 |
| U04401 | Tot. Anno | | | | | 2015 | | 1.376.188,00 | 0,00 | 0,00 | -848.763,20 | -848.763,20 | 527.424,80 |
| U04401 | Tot. Capitolo | | | | | | | 1.376.188,00 | 0,00 | 0,00 | -848.763,20 | -848.763,20 | 527.424,80 |
| | 3200001448 | 1 | 05 | 02 | 104 | 2020 | U04412 | 15.000,00 | 15.000,00 | 0,00 | 0,00 | 0,00 | 0,00 |
| | Tot. Anno | | | | | 2020 | | 15.000,00 | 15.000,00 | 0,00 | 0,00 | 0,00 | 0,00 |
| U04412 | Tot. Capitolo | | | | | | | 15.000,00 | 15.000,00 | 0,00 | 0,00 | 0,00 | 0,00 |
| U04416 | 3140007400 | 2 | 07 | 01 | 203 | 2014 | U04416 | 65.391,35 | 0,00 | 0,00 | -65.391,35 | -65.391,35 | 0,00 |
| U04416 | Tot. Anno | | | | | 2014 | | 65.391,35 | 0,00 | 0,00 | -65.391,35 | -65.391,35 | 0,00 |
| U04416 | 3150001300 | 2 | 07 | 01 | 203 | 2015 | U04416 | 631.632,67 | 0,00 | 0,00 | 0,00 | 0,00 | 631.632,67 |
| U04416 | 3150001469 | 2 | 07 | 01 | 203 | 2015 | U04416 | 39.047,47 | 0,00 | 0,00 | -39.047,47 | -39.047,47 | 0,00 |
| U04416 | 3150001471 | 2 | 07 | 01 | 203 | 2015 | U04416 | 63.476,34 | 63.476,34 | 0,00 | 0,00 | 0,00 | 0,00 |
| U04416 | 3150001474 | 2 | 07 | 01 | 203 | 2015 | U04416 | 186.784,70 | 186.784,70 | 0,00 | 0,00 | 0,00 | 0,00 |
| U04416 | Tot. Anno | | | | | 2015 | | 920.941,18 | 250.261,04 | 0,00 | -39.047,47 | -39.047,47 | 631.632,67 |
| U04416 | 3160006411 | 2 | 07 | 01 | 203 | 2016 | U04416 | 221.927,79 | 221.927,79 | 0,00 | 0,00 | 0,00 | 0,00 |
| U04416 | Tot. Anno | | | | | 2016 | | 221.927,79 | 221.927,79 | 0,00 | 0,00 | 0,00 | 0,00 |
| U04416 | Tot. Capitolo | | | | | | | 1.208.260,32 | 472.188,83 | 0,00 | -104.438,82 | -104.438,82 | 631.632,67 |
| U04430 | 3180001803 | 1 | 05 | 02 | 104 | 2018 | U04430 | 28.625,00 | 0,00 | 0,00 | 0,00 | 0,00 | 28.625,00 |
| U04430 | Tot. Anno | | | | | 2018 | | 28.625,00 | 0,00 | 0,00 | 0,00 | 0,00 | 28.625,00 |
| U04430 | 3190006553 | 1 | 05 | 02 | 104 | 2019 | U04430 | 80.000,00 | 0,00 | 0,00 | 0,00 | 0,00 | 80.000,00 |
| U04430 | Tot. Anno | | | | | 2019 | | 80.000,00 | 0,00 | 0,00 | 0,00 | 0,00 | 80.000,00 |
| U04430 | 3200002084 | 1 | 05 | 02 | 104 | 2020 | U04430 | 80.000,00 | 80.000,00 | 0,00 | 0,00 | 0,00 | 0,00 |
| U04430 | Tot. Anno | | | | | 2020 | | 80.000,00 | 80.000,00 | 0,00 | 0,00 | 0,00 | 0,00 |
| U04430 | Tot. Capitolo | | | | | | | 188.625,00 | 80.000,00 | 0,00 | 0,00 | 0,00 | 108.625,00 |
| U04452 | 3190008584 | 1 | 05 | 02 | 104 | 2019 | U04452 | 200.000,00 | 200.000,00 | 0,00 | 0,00 | 0,00 | 0,00 |
| U04452 | Tot. Anno | | | | | 2019 | | 200.000,00 | 200.000,00 | 0,00 | 0,00 | 0,00 | 0,00 |
| U04452 | 3200003042 | 1 | 05 | 02 | 104 | 2020 | U04452 | 200.000,00 | 200.000,00 | 0,00 | 0,00 | 0,00 | 0,00 |
| U04452 | Tot. Anno | | | | | 2020 | | 200.000,00 | 200.000,00 | 0,00 | 0,00 | 0,00 | 0,00 |
| U04452 | Tot. Capitolo | | | | | | | 400.000,00 | 400.000,00 | 0,00 | 0,00 | 0,00 | 0,00 |
| U04454 | 3140005440 | 2 | 05 | 02 | 203 | 2014 | U04454 | 3.024,89 | 0,00 | 0,00 | -3.024,89 | -3.024,89 | 0,00 |
| U04454 | Tot. Anno | | | | | 2014 | | 3.024,89 | 0,00 | 0,00 | -3.024,89 | -3.024,89 | 0,00 |
| U04454 | 3150008302 | 2 | 05 | 02 | 203 | 2015 | U04454 | 4.993,98 | 0,00 | 0,00 | -4.993,98 | -4.993,98 | 0,00 |
| U04454 | Tot. Anno | | | | | 2015 | | 4.993,98 | 0,00 | 0,00 | -4.993,98 | -4.993,98 | 0,00 |
| U04454 | 3160005616 | 2 | 05 | 02 | 203 | 2016 | U04454 | 522,94 | 0,00 | 0,00 | -522,94 | -522,94 | 0,00 |
| U04454 | Tot. Anno | | | | | 2016 | | 522,94 | 0,00 | 0,00 | -522,94 | -522,94 | 0,00 |
| U04454 | 3170005443 | 2 | 05 | 02 | 203 | 2017 | U04454 | 2.327,24 | 729,65 | 0,00 | -1.597,59 | -1.597,59 | 0,00 |
| U04454 | 3170005448 | 2 | 05 | 02 | 203 | 2017 | U04454 | 5.074,31 | 0,00 | 0,00 | -5.074,31 | -5.074,31 | 0,00 |
| U04454 | Tot. Anno | | | | | 2017 | | 7.401,55 | 729,65 | 0,00 | -6.671,90 | -6.671,90 | 0,00 |
| U04454 | 3180002709 | 2 | 05 | 02 | 203 | 2018 | U04454 | 1.000,00 | 0,00 | 0,00 | -1.000,00 | -1.000,00 | 0,00 |
| U04454 | 3180004486 | 2 | 05 | 02 | 203 | 2018 | U04454 | 26.582,18 | 0,00 | 0,00 | 0,00 | 0,00 | 26.582,18 |
| U04454 | 3180005923 | 2 | 05 | 02 | 203 | 2018 | U04454 | 6.220,68 | 0,00 | 0,00 | -6.220,68 | -6.220,68 | 0,00 |
| U04454 | 3180006007 | 2 | 05 | 02 | 203 | 2018 | U04454 | 7.743,95 | 0,00 | 0,00 | -2.790,06 | -2.790,06 | 4.953,89 |
| U04454 | 3180006493 | 2 | 05 | 02 | 203 | 2018 | U04454 | 33.328,58 | 0,00 | 0,00 | -33.328,58 | -33.328,58 | 0,00 |
| U04454 | 3180006583 | 2 | 05 | 02 | 203 | 2018 | U04454 | 7.273,32 | 0,00 | 0,00 | -7.273,32 | -7.273,32 | 0,00 |
| U04454 | 3180006584 | 2 | 05 | 02 | 203 | 2018 | U04454 | 2.749,34 | 0,00 | 0,00 | -2.749,34 | -2.749,34 | 0,00 |

ELENCO DEI RESIDUI PASSIVI PROVENIENTI DAGLI ESERCIZI ANTERIORI A QUELLO DI COMPETENZA
DISTINTI PER ESERCIZIO E PER CAPITOLO

| N. | N. impegno | CAPITOLO | | | | Provenienza | | Residuo Iniziale al 01/01/2021 | Pagamenti | Riaccertamento | | | Residui Finali al 31/12/2021 |
|---------------|----------------------|----------|------|------|-------|-------------|----------|-----------------------------------|-------------------|---------------------|--------------------|--------------------|---------------------------------|
| | | Tit. | Miss | Prog | Macro | Esercizio | Capitolo | | | Maggiori Impegni | Minori Impegni | Totale | |
| | | | | | | | | | | | | | |
| U04454 | 3180006629 | 2 | 05 | 02 | 203 | 2018 | U04454 | 1.114,12 | 0,00 | 0,00 | -1.114,12 | -1.114,12 | 0,00 |
| U04454 | 3180006630 | 2 | 05 | 02 | 203 | 2018 | U04454 | 0,00 | 0,00 | 0,00 | 0,00 | 0,00 | 0,00 |
| U04454 | 3180006791 | 2 | 05 | 02 | 203 | 2018 | U04454 | 6.269,84 | 6.269,84 | 0,00 | 0,00 | 0,00 | 0,00 |
| U04454 | 3180006794 | 2 | 05 | 02 | 203 | 2018 | U04454 | 13.756,68 | 13.756,68 | 0,00 | 0,00 | 0,00 | 0,00 |
| U04454 | 3180006813 | 2 | 05 | 02 | 203 | 2018 | U04454 | 5.837,68 | 5.837,68 | 0,00 | 0,00 | 0,00 | 0,00 |
| U04454 | 3180006814 | 2 | 05 | 02 | 203 | 2018 | U04454 | 1.200,32 | 1.200,32 | 0,00 | 0,00 | 0,00 | 0,00 |
| U04454 | 3180006815 | 2 | 05 | 02 | 203 | 2018 | U04454 | 0,00 | 0,00 | 0,00 | -5.212,36 | -5.212,36 | 0,00 |
| U04454 | 3180006949 | 2 | 05 | 02 | 203 | 2018 | U04454 | 3.142,63 | 0,00 | 0,00 | -3.142,63 | -3.142,63 | 0,00 |
| U04454 | 3180006960 | 2 | 05 | 02 | 203 | 2018 | U04454 | 8.050,65 | 0,00 | 0,00 | -8.050,65 | -8.050,65 | 0,00 |
| U04454 | 3180006984 | 2 | 05 | 02 | 203 | 2018 | U04454 | 386,33 | 0,00 | 0,00 | -386,33 | -386,33 | 0,00 |
| U04454 | 3180006987 | 2 | 05 | 02 | 203 | 2018 | U04454 | 1.881,82 | 0,00 | 0,00 | -1.881,82 | -1.881,82 | 0,00 |
| U04454 | 3180006996 | 2 | 05 | 02 | 203 | 2018 | U04454 | 4.369,30 | 0,00 | 0,00 | -4.369,30 | -4.369,30 | 0,00 |
| U04454 | 3180007311 | 2 | 05 | 02 | 203 | 2018 | U04454 | 42.020,03 | 0,00 | 0,00 | -42.020,03 | -42.020,03 | 0,00 |
| U04454 | Tot. Anno | | | | | 2018 | | 178.139,81 | 27.064,52 | 0,00 | -119.539,22 | -119.539,22 | 31.536,07 |
| U04454 | 3190009484 | 2 | 05 | 02 | 203 | 2019 | U04454 | 34.823,79 | 0,00 | 0,00 | -34.823,79 | -34.823,79 | 0,00 |
| U04454 | Tot. Anno | | | | | 2019 | | 34.823,79 | 0,00 | 0,00 | -34.823,79 | -34.823,79 | 0,00 |
| U04454 | 3200006866 | 2 | 05 | 02 | 203 | 2020 | U04454 | 327.192,34 | 157.918,21 | 0,00 | -46.756,11 | -46.756,11 | 122.518,02 |
| U04454 | Tot. Anno | | | | | 2020 | | 327.192,34 | 157.918,21 | 0,00 | -46.756,11 | -46.756,11 | 122.518,02 |
| U04454 | Tot. Capitolo | | | | | | | 556.099,30 | 185.712,38 | 0,00 | -216.332,83 | -216.332,83 | 154.054,09 |
| U04455 | 3190009453 | 1 | 05 | 02 | 104 | 2019 | U04455 | 11.250,00 | 0,00 | 0,00 | -10.500,00 | -10.500,00 | 750,00 |
| U04455 | 3190009469 | 1 | 05 | 02 | 104 | 2019 | U04455 | 3.289,00 | 3.289,00 | 0,00 | 0,00 | 0,00 | 0,00 |
| U04455 | 3190009490 | 1 | 05 | 02 | 104 | 2019 | U04455 | 16.900,00 | 16.900,00 | 0,00 | 0,00 | 0,00 | 0,00 |
| U04455 | 3190009492 | 1 | 05 | 02 | 104 | 2019 | U04455 | 29.244,40 | 12.120,26 | 0,00 | -17.124,14 | -17.124,14 | 0,00 |
| U04455 | 3190009495 | 1 | 05 | 02 | 104 | 2019 | U04455 | 22.201,20 | 22.201,20 | 0,00 | 0,00 | 0,00 | 0,00 |
| U04455 | Tot. Anno | | | | | 2019 | | 82.884,60 | 54.510,46 | 0,00 | -27.624,14 | -27.624,14 | 750,00 |
| U04455 | 3200003134 | 1 | 05 | 02 | 104 | 2020 | U04455 | 32.800,00 | 32.800,00 | 0,00 | 0,00 | 0,00 | 0,00 |
| U04455 | 3200003276 | 1 | 05 | 02 | 104 | 2020 | U04455 | 39.605,33 | 37.430,63 | 0,00 | 0,00 | 0,00 | 2.174,70 |
| U04455 | 3200006358 | 1 | 05 | 02 | 104 | 2020 | U04455 | 52.816,37 | 52.816,37 | 0,00 | 0,00 | 0,00 | 0,00 |
| U04455 | 3200006359 | 1 | 05 | 02 | 104 | 2020 | U04455 | 74.397,35 | 71.229,64 | 0,00 | -3.167,71 | -3.167,71 | 0,00 |
| U04455 | 3200006360 | 1 | 05 | 02 | 104 | 2020 | U04455 | 36.000,00 | 36.000,00 | 0,00 | 0,00 | 0,00 | 0,00 |
| U04455 | 3200006361 | 1 | 05 | 02 | 104 | 2020 | U04455 | 36.000,00 | 36.000,00 | 0,00 | 0,00 | 0,00 | 0,00 |
| U04455 | 3200006379 | 1 | 05 | 02 | 104 | 2020 | U04455 | 12.000,00 | 6.000,00 | 0,00 | 0,00 | 0,00 | 6.000,00 |
| U04455 | 3200006563 | 1 | 05 | 02 | 104 | 2020 | U04455 | 581.334,64 | 570.683,74 | 0,00 | 0,00 | 0,00 | 10.650,90 |
| U04455 | 3200006938 | 1 | 05 | 02 | 104 | 2020 | U04455 | 105.000,00 | 102.500,00 | 0,00 | 0,00 | 0,00 | 2.500,00 |
| U04455 | Tot. Anno | | | | | 2020 | | 969.953,69 | 945.460,38 | 0,00 | -3.167,71 | -3.167,71 | 21.325,60 |
| U04455 | Tot. Capitolo | | | | | | | 1.052.838,29 | 999.970,84 | 0,00 | -30.791,85 | -30.791,85 | 22.075,60 |
| U04456 | 3200005940 | 1 | 05 | 02 | 104 | 2020 | U04456 | 166.625,00 | 166.625,00 | 0,00 | 0,00 | 0,00 | 0,00 |
| U04456 | Tot. Anno | | | | | 2020 | | 166.625,00 | 166.625,00 | 0,00 | 0,00 | 0,00 | 0,00 |
| U04456 | Tot. Capitolo | | | | | | | 166.625,00 | 166.625,00 | 0,00 | 0,00 | 0,00 | 0,00 |
| U04460 | 3120006702 | 1 | 05 | 02 | 104 | 2012 | U04460 | 43.869,09 | 0,00 | 0,00 | -42.031,08 | -42.031,08 | 1.838,01 |
| U04460 | Tot. Anno | | | | | 2012 | | 43.869,09 | 0,00 | 0,00 | -42.031,08 | -42.031,08 | 1.838,01 |
| U04460 | 3130007250 | 1 | 05 | 02 | 104 | 2013 | U04460 | 56.414,10 | 0,00 | 0,00 | -56.414,10 | -56.414,10 | 0,00 |
| U04460 | Tot. Anno | | | | | 2013 | | 56.414,10 | 0,00 | 0,00 | -56.414,10 | -56.414,10 | 0,00 |
| U04460 | 3150007988 | 1 | 05 | 02 | 104 | 2015 | U04460 | 16.507,15 | 0,00 | 0,00 | -16.507,15 | -16.507,15 | 0,00 |
| U04460 | 3150008012 | 1 | 05 | 02 | 104 | 2015 | U04460 | 14.408,89 | 0,00 | 0,00 | -14.408,89 | -14.408,89 | 0,00 |
| U04460 | 3150008032 | 1 | 05 | 02 | 104 | 2015 | U04460 | 773,76 | 0,00 | 0,00 | -773,76 | -773,76 | 0,00 |

**ELENCO DEI RESIDUI PASSIVI PROVENIENTI DAGLI ESERCIZI ANTERIORI A QUELLO DI COMPETENZA
DISTINTI PER ESERCIZIO E PER CAPITOLO**

| N. | CAPITOLO | | | | | Residuo Iniziale al 01/01/2021 | Pagamenti | Riaccertamento | | | Residui Finali al 31/12/2021 | | |
|---------------|----------------------|------|------|------|-------|-----------------------------------|---------------------|---------------------|--------------|---------------------|---------------------------------|-------------------|-----------|
| | N. impegno | Tit. | Miss | Prog | Macro | | | Provenienza | | Maggiori Impegni | | Minori Impegni | Totale |
| | | | | | | | | Esercizio | Capitolo | | | | |
| U04460 | Tot. Anno | | | | | 2015 | 31.689,80 | 0,00 | 0,00 | -31.689,80 | -31.689,80 | 0,00 | |
| U04460 | 3160005531 | 1 | 05 | 02 | 104 | 2016 | U04460 | 5.564,82 | 0,00 | 0,00 | 0,00 | 5.564,82 | |
| U04460 | Tot. Anno | | | | | 2016 | 5.564,82 | 0,00 | 0,00 | 0,00 | 0,00 | 5.564,82 | |
| U04460 | 3170005413 | 1 | 05 | 02 | 104 | 2017 | U04460 | 2.917,07 | 2.917,07 | 0,00 | 0,00 | 0,00 | |
| U04460 | Tot. Anno | | | | | 2017 | 2.917,07 | 2.917,07 | 0,00 | 0,00 | 0,00 | 0,00 | |
| | 3180002815 | 1 | 05 | 02 | 104 | 2018 | U04460 | 6.734,86 | 0,00 | -6.734,86 | -6.734,86 | 0,00 | |
| | 3180004113 | 1 | 05 | 02 | 104 | 2018 | U04460 | 11.100,00 | 0,00 | -6.721,35 | -6.721,35 | 3.595,00 | |
| U04460 | 3180004144 | 1 | 05 | 02 | 104 | 2018 | U04460 | 74.966,79 | 3.410,80 | 0,00 | -71.555,99 | -71.555,99 | 0,00 |
| U04460 | 3180007164 | 1 | 05 | 02 | 104 | 2018 | U04460 | 898,55 | 0,00 | 0,00 | -898,55 | -898,55 | 0,00 |
| U04460 | 3180007165 | 1 | 05 | 02 | 104 | 2018 | U04460 | 1.952,85 | 0,00 | 0,00 | -1.952,85 | -1.952,85 | 0,00 |
| U04460 | 3180007166 | 1 | 05 | 02 | 104 | 2018 | U04460 | 778,74 | 0,00 | 0,00 | -778,74 | -778,74 | 0,00 |
| U04460 | Tot. Anno | | | | | 2018 | 95.648,14 | 3.410,80 | 0,00 | -88.642,34 | -88.642,34 | 3.595,00 | |
| U04460 | 3190009022 | 1 | 05 | 02 | 104 | 2019 | U04460 | 12.446,42 | 11.482,42 | 0,00 | -964,00 | -964,00 | 0,00 |
| U04460 | 3190009486 | 1 | 05 | 02 | 104 | 2019 | U04460 | 8.039,11 | 8.039,11 | 0,00 | 0,00 | 0,00 | 0,00 |
| U04460 | 3190009487 | 1 | 05 | 02 | 104 | 2019 | U04460 | 75.252,53 | 21.755,11 | 0,00 | -53.497,42 | -53.497,42 | 0,00 |
| U04460 | Tot. Anno | | | | | 2019 | 95.738,06 | 41.276,64 | 0,00 | -54.461,42 | -54.461,42 | 0,00 | |
| U04460 | 3200002095 | 1 | 05 | 02 | 104 | 2020 | U04460 | 5.155,61 | 5.155,61 | 0,00 | 0,00 | 0,00 | 0,00 |
| U04460 | 3200006236 | 1 | 05 | 02 | 104 | 2020 | U04460 | 260.642,80 | 260.642,80 | 0,00 | 0,00 | 0,00 | 0,00 |
| U04460 | 3200006294 | 1 | 05 | 02 | 104 | 2020 | U04460 | 722.387,87 | 701.652,37 | 0,00 | 0,00 | 0,00 | 20.735,50 |
| U04460 | 3200006301 | 1 | 05 | 02 | 104 | 2020 | U04460 | 606.446,68 | 577.629,40 | 0,00 | 0,00 | 0,00 | 28.817,28 |
| U04460 | 3200006640 | 1 | 05 | 02 | 104 | 2020 | U04460 | 292.441,15 | 285.982,90 | 0,00 | 0,00 | 0,00 | 6.458,25 |
| U04460 | Tot. Anno | | | | | 2020 | 1.887.074,11 | 1.831.063,08 | 0,00 | 0,00 | 0,00 | 56.011,03 | |
| U04460 | Tot. Capitolo | | | | | | 2.218.915,19 | 1.878.667,59 | 0,00 | -273.238,74 | -273.238,74 | 67.008,86 | |
| U04462 | 3130005247 | 1 | 05 | 02 | 104 | 2013 | U04462 | 41.229,61 | 0,00 | 0,00 | 0,00 | 41.229,61 | |
| U04462 | Tot. Anno | | | | | 2013 | 41.229,61 | 0,00 | 0,00 | 0,00 | 0,00 | 41.229,61 | |
| U04462 | 3140005507 | 1 | 05 | 02 | 104 | 2014 | U04462 | 12.048,75 | 0,00 | 0,00 | 0,00 | 12.048,75 | |
| U04462 | Tot. Anno | | | | | 2014 | 12.048,75 | 0,00 | 0,00 | 0,00 | 0,00 | 12.048,75 | |
| U04462 | 3150007205 | 1 | 05 | 02 | 104 | 2015 | U04462 | 269.024,65 | 0,00 | 0,00 | 0,00 | 269.024,65 | |
| U04462 | Tot. Anno | | | | | 2015 | 269.024,65 | 0,00 | 0,00 | 0,00 | 0,00 | 269.024,65 | |
| U04462 | 3160005557 | 1 | 05 | 02 | 104 | 2016 | U04462 | 286.769,22 | 0,00 | 0,00 | -286.769,22 | -286.769,22 | 0,00 |
| U04462 | Tot. Anno | | | | | 2016 | 286.769,22 | 0,00 | 0,00 | -286.769,22 | -286.769,22 | 0,00 | |
| U04462 | 3200001790 | 1 | 05 | 02 | 104 | 2020 | U04462 | 191.520,35 | 191.520,35 | 0,00 | 0,00 | 0,00 | 0,00 |
| U04462 | 3200006212 | 1 | 05 | 02 | 104 | 2020 | U04462 | 3.729.596,92 | 3.697.643,23 | 0,00 | 0,00 | 0,00 | 31.953,69 |
| U04462 | 3200006790 | 1 | 05 | 02 | 104 | 2020 | U04462 | 75.180,00 | 74.853,94 | 0,00 | 0,00 | 0,00 | 326,06 |
| U04462 | Tot. Anno | | | | | 2020 | 3.996.297,27 | 3.964.017,52 | 0,00 | 0,00 | 0,00 | 32.279,75 | |
| U04462 | Tot. Capitolo | | | | | | 4.605.369,50 | 3.964.017,52 | 0,00 | -286.769,22 | -286.769,22 | 354.582,76 | |
| U04474 | 3130005785 | 1 | 07 | 01 | 104 | 2013 | U04474 | 5.000,00 | 0,00 | 0,00 | 0,00 | 5.000,00 | |
| U04474 | Tot. Anno | | | | | 2013 | 5.000,00 | 0,00 | 0,00 | 0,00 | 0,00 | 5.000,00 | |
| U04474 | 3140006946 | 1 | 07 | 01 | 104 | 2014 | U04474 | 5.000,00 | 0,00 | 0,00 | 0,00 | 5.000,00 | |
| U04474 | 3140006947 | 1 | 07 | 01 | 104 | 2014 | U04474 | 5.000,00 | 0,00 | 0,00 | 0,00 | 5.000,00 | |
| U04474 | Tot. Anno | | | | | 2014 | 10.000,00 | 0,00 | 0,00 | 0,00 | 0,00 | 10.000,00 | |
| U04474 | Tot. Capitolo | | | | | | 15.000,00 | 0,00 | 0,00 | 0,00 | 0,00 | 15.000,00 | |
| U04482 | 3200001681 | 1 | 05 | 02 | 104 | 2020 | U04482 | 250.000,00 | 250.000,00 | 0,00 | 0,00 | 0,00 | 0,00 |
| U04482 | Tot. Anno | | | | | 2020 | 250.000,00 | 250.000,00 | 0,00 | 0,00 | 0,00 | 0,00 | |
| U04482 | Tot. Capitolo | | | | | | 250.000,00 | 250.000,00 | 0,00 | 0,00 | 0,00 | 0,00 | |
| U04483 | 3200001599 | 1 | 05 | 02 | 104 | 2020 | U04483 | 130.676,34 | 130.676,34 | 0,00 | 0,00 | 0,00 | 0,00 |

ELENCO DEI RESIDUI PASSIVI PROVENIENTI DAGLI ESERCIZI ANTERIORI A QUELLO DI COMPETENZA
DISTINTI PER ESERCIZIO E PER CAPITOLO

| N. | CAPITOLO | | | | | | Residuo Iniziale al 01/01/2021 | Pagamenti | Riaccertamento | | | Residui Finali al 31/12/2021 | |
|--------|---------------|------|------|------|-------|-------------|-----------------------------------|------------|---------------------|-------------------|-------------|---------------------------------|----------|
| | N. impegno | Tit. | Miss | Prog | Macro | Provenienza | | | Maggiori Impegni | Minori Impegni | Totale | | |
| | | | | | | Esercizio | | | | | | | Capitolo |
| U04483 | Tot. Anno | | | | | 2020 | 130.676,34 | 130.676,34 | 0,00 | 0,00 | 0,00 | 0,00 | |
| U04483 | Tot. Capitolo | | | | | | 130.676,34 | 130.676,34 | 0,00 | 0,00 | 0,00 | 0,00 | |
| U04490 | 3120007432 | 2 | 05 | 01 | 203 | 2012 | U04490 | 79.000,00 | 0,00 | 0,00 | 0,00 | 79.000,00 | |
| U04490 | Tot. Anno | | | | | 2012 | | 79.000,00 | 0,00 | 0,00 | 0,00 | 79.000,00 | |
| U04490 | Tot. Capitolo | | | | | | | 79.000,00 | 0,00 | 0,00 | 0,00 | 79.000,00 | |
| | 3160006090 | 1 | 09 | 04 | 103 | 2016 | U04498 | 6.430,00 | 0,00 | 0,00 | -6.430,00 | 0,00 | |
| | Tot. Anno | | | | | 2016 | | 6.430,00 | 0,00 | -6.430,00 | -6.430,00 | 0,00 | |
| | Tot. Capitolo | | | | | | | 6.430,00 | 0,00 | -6.430,00 | -6.430,00 | 0,00 | |
| U04508 | 3200006567 | 1 | 07 | 01 | 104 | 2020 | U04508 | 226.572,30 | 226.572,30 | 0,00 | 0,00 | 0,00 | |
| U04508 | Tot. Anno | | | | | 2020 | | 226.572,30 | 226.572,30 | 0,00 | 0,00 | 0,00 | |
| U04508 | Tot. Capitolo | | | | | | | 226.572,30 | 226.572,30 | 0,00 | 0,00 | 0,00 | |
| U04509 | 3200001148 | 1 | 07 | 01 | 104 | 2020 | U04509 | 97.600,00 | 51.484,00 | 0,00 | -11.301,67 | 34.814,33 | |
| U04509 | 3200001151 | 1 | 07 | 01 | 104 | 2020 | U04509 | 85.400,00 | 0,00 | 0,00 | -77.015,75 | 8.384,25 | |
| U04509 | 3200006816 | 1 | 07 | 01 | 104 | 2020 | U04509 | 122.000,00 | 122.000,00 | 0,00 | 0,00 | 0,00 | |
| U04509 | Tot. Anno | | | | | 2020 | | 305.000,00 | 173.484,00 | 0,00 | -88.317,42 | 43.198,58 | |
| U04509 | Tot. Capitolo | | | | | | | 305.000,00 | 173.484,00 | 0,00 | -88.317,42 | 43.198,58 | |
| U04511 | 3170007740 | 1 | 07 | 01 | 103 | 2017 | U04511 | 550,94 | 550,94 | 0,00 | 0,00 | 0,00 | |
| U04511 | Tot. Anno | | | | | 2017 | | 550,94 | 550,94 | 0,00 | 0,00 | 0,00 | |
| U04511 | 3200001820 | 1 | 07 | 01 | 103 | 2020 | U04511 | 14.103,99 | 329,25 | 0,00 | -13.774,74 | 0,00 | |
| U04511 | Tot. Anno | | | | | 2020 | | 14.103,99 | 329,25 | 0,00 | -13.774,74 | 0,00 | |
| U04511 | Tot. Capitolo | | | | | | | 14.654,93 | 880,19 | 0,00 | -13.774,74 | 0,00 | |
| U04515 | 3200006150 | 1 | 07 | 01 | 103 | 2020 | U04515 | 5.042,40 | 1.389,50 | 0,00 | 0,00 | 3.652,90 | |
| U04515 | Tot. Anno | | | | | 2020 | | 5.042,40 | 1.389,50 | 0,00 | 0,00 | 3.652,90 | |
| U04515 | Tot. Capitolo | | | | | | | 5.042,40 | 1.389,50 | 0,00 | 0,00 | 3.652,90 | |
| U04602 | 3090003675 | 2 | 15 | 04 | 203 | 2009 | U04602 | 29.255,80 | 0,00 | 0,00 | -29.255,80 | 0,00 | |
| U04602 | Tot. Anno | | | | | 2009 | | 29.255,80 | 0,00 | 0,00 | -29.255,80 | 0,00 | |
| U04602 | 3110003862 | 2 | 15 | 04 | 203 | 2011 | U04602 | 66.677,60 | 0,00 | 0,00 | -66.677,60 | 0,00 | |
| U04602 | Tot. Anno | | | | | 2011 | | 66.677,60 | 0,00 | 0,00 | -66.677,60 | 0,00 | |
| U04602 | Tot. Capitolo | | | | | | | 95.933,40 | 0,00 | 0,00 | -95.933,40 | 0,00 | |
| U04604 | 3150003039 | 2 | 15 | 04 | 203 | 2015 | U04604 | 15.492,50 | 0,00 | 0,00 | 0,00 | 15.492,50 | |
| U04604 | Tot. Anno | | | | | 2015 | | 15.492,50 | 0,00 | 0,00 | 0,00 | 15.492,50 | |
| U04604 | Tot. Capitolo | | | | | | | 15.492,50 | 0,00 | 0,00 | 0,00 | 15.492,50 | |
| U04628 | 3150002596 | 2 | 15 | 04 | 203 | 2015 | U04628 | 7.500,00 | 0,00 | 0,00 | 0,00 | 7.500,00 | |
| U04628 | Tot. Anno | | | | | 2015 | | 7.500,00 | 0,00 | 0,00 | 0,00 | 7.500,00 | |
| U04628 | Tot. Capitolo | | | | | | | 7.500,00 | 0,00 | 0,00 | 0,00 | 7.500,00 | |
| U04668 | 3140003584 | 2 | 15 | 04 | 203 | 2014 | U04668 | 2.657,27 | 0,00 | 0,00 | 0,00 | 2.657,27 | |
| U04668 | 3140003784 | 2 | 15 | 04 | 203 | 2014 | U04668 | 3.450,24 | 0,00 | 0,00 | 0,00 | 3.450,24 | |
| U04668 | Tot. Anno | | | | | 2014 | | 6.107,51 | 0,00 | 0,00 | 0,00 | 6.107,51 | |
| U04668 | Tot. Capitolo | | | | | | | 6.107,51 | 0,00 | 0,00 | 0,00 | 6.107,51 | |
| U04674 | 3090001816 | 2 | 15 | 04 | 203 | 2009 | U04674 | 17.510,16 | 0,00 | 0,00 | -17.510,16 | 0,00 | |
| U04674 | Tot. Anno | | | | | 2009 | | 17.510,16 | 0,00 | 0,00 | -17.510,16 | 0,00 | |
| U04674 | Tot. Capitolo | | | | | | | 17.510,16 | 0,00 | 0,00 | -17.510,16 | 0,00 | |
| U04678 | 3090003674 | 2 | 15 | 04 | 203 | 2009 | U04678 | 51.639,52 | 0,00 | 0,00 | -51.639,52 | 0,00 | |
| U04678 | 3090005759 | 2 | 15 | 04 | 203 | 2009 | U04678 | 295.065,60 | 0,00 | 0,00 | -295.065,60 | 0,00 | |
| U04678 | Tot. Anno | | | | | 2009 | | 346.705,12 | 0,00 | 0,00 | -346.705,12 | 0,00 | |
| U04678 | 3150001826 | 2 | 15 | 04 | 203 | 2015 | U04678 | 27.725,12 | 0,00 | 0,00 | 0,00 | 27.725,12 | |

**ELENCO DEI RESIDUI PASSIVI PROVENIENTI DAGLI ESERCIZI ANTERIORI A QUELLO DI COMPETENZA
DISTINTI PER ESERCIZIO E PER CAPITOLO**

| N. | CAPITOLO | | | | | | Residuo Iniziale al 01/01/2021 | Pagamenti | Riaccertamento | | | Residui Finali al 31/12/2021 | |
|--------|---------------|------|------|------|-------|-------------|-----------------------------------|---------------|---------------------|-------------------|-------------|---------------------------------|----------|
| | N. impegno | Tit. | Miss | Prog | Macro | Provenienza | | | Maggiori Impegni | Minori Impegni | Totale | | |
| | | | | | | Esercizio | | | | | | | Capitolo |
| U04678 | Tot. Anno | | | | | 2015 | 27.725,12 | 0,00 | 0,00 | 0,00 | 0,00 | 27.725,12 | |
| U04678 | Tot. Capitolo | | | | | | 374.430,24 | 0,00 | 0,00 | -346.705,12 | -346.705,12 | 27.725,12 | |
| U04800 | 3110004167 | 1 | 04 | 07 | 104 | 2011 | U04800 | 212.917,01 | 0,00 | 0,00 | 0,00 | 212.917,01 | |
| U04800 | Tot. Anno | | | | | 2011 | | 212.917,01 | 0,00 | 0,00 | 0,00 | 212.917,01 | |
| U04800 | Tot. Capitolo | | | | | | | 212.917,01 | 0,00 | 0,00 | 0,00 | 212.917,01 | |
| | 3110004022 | 1 | 04 | 04 | 104 | 2011 | U04804 | 398.530,93 | 0,00 | 0,00 | 0,00 | 398.530,93 | |
| | Tot. Anno | | | | | 2011 | | 398.530,93 | 0,00 | 0,00 | 0,00 | 398.530,93 | |
| U04804 | 3120005179 | 1 | 04 | 04 | 104 | 2012 | U04804 | 1.861.892,78 | 0,00 | 0,00 | 0,00 | 1.861.892,78 | |
| U04804 | Tot. Anno | | | | | 2012 | | 1.861.892,78 | 0,00 | 0,00 | 0,00 | 1.861.892,78 | |
| U04804 | 3130002390 | 1 | 04 | 04 | 104 | 2013 | U04804 | 858.596,02 | 0,00 | 0,00 | 0,00 | 858.596,02 | |
| U04804 | Tot. Anno | | | | | 2013 | | 858.596,02 | 0,00 | 0,00 | 0,00 | 858.596,02 | |
| U04804 | 3140002636 | 1 | 04 | 04 | 104 | 2014 | U04804 | 5.522.983,49 | 0,00 | 0,00 | 0,00 | 5.522.983,49 | |
| U04804 | 3140007390 | 1 | 04 | 04 | 104 | 2014 | U04804 | 850.005,18 | 0,00 | 0,00 | 0,00 | 850.005,18 | |
| U04804 | 3140007391 | 1 | 04 | 04 | 104 | 2014 | U04804 | 99.428,32 | 0,00 | 0,00 | 0,00 | 99.428,32 | |
| U04804 | Tot. Anno | | | | | 2014 | | 6.472.416,99 | 0,00 | 0,00 | 0,00 | 6.472.416,99 | |
| U04804 | 3150004698 | 1 | 04 | 04 | 104 | 2015 | U04804 | 3.129.600,00 | 0,00 | 0,00 | 0,00 | 3.129.600,00 | |
| U04804 | Tot. Anno | | | | | 2015 | | 3.129.600,00 | 0,00 | 0,00 | 0,00 | 3.129.600,00 | |
| U04804 | 3160003481 | 1 | 04 | 04 | 104 | 2016 | U04804 | 938.880,00 | 0,00 | 0,00 | 0,00 | 938.880,00 | |
| U04804 | 3160003492 | 1 | 04 | 04 | 104 | 2016 | U04804 | 1.030.000,00 | 0,00 | 0,00 | 0,00 | 1.030.000,00 | |
| U04804 | Tot. Anno | | | | | 2016 | | 1.968.880,00 | 0,00 | 0,00 | 0,00 | 1.968.880,00 | |
| U04804 | 3180004432 | 1 | 04 | 04 | 104 | 2018 | U04804 | 683.998,00 | 683.998,00 | 0,00 | 0,00 | 0,00 | |
| U04804 | Tot. Anno | | | | | 2018 | | 683.998,00 | 683.998,00 | 0,00 | 0,00 | 0,00 | |
| U04804 | 3200004069 | 1 | 04 | 04 | 104 | 2020 | U04804 | 600.000,00 | 0,00 | 0,00 | 0,00 | 600.000,00 | |
| U04804 | Tot. Anno | | | | | 2020 | | 600.000,00 | 0,00 | 0,00 | 0,00 | 600.000,00 | |
| U04804 | Tot. Capitolo | | | | | | | 15.973.914,72 | 683.998,00 | 0,00 | 0,00 | 15.289.916,72 | |
| U04806 | 3130002393 | 1 | 04 | 04 | 104 | 2013 | U04806 | 7.191.152,14 | 0,00 | 0,00 | 0,00 | 7.191.152,14 | |
| U04806 | Tot. Anno | | | | | 2013 | | 7.191.152,14 | 0,00 | 0,00 | 0,00 | 7.191.152,14 | |
| U04806 | 3140002625 | 1 | 04 | 04 | 104 | 2014 | U04806 | 5.020.098,16 | 0,00 | 0,00 | 0,00 | 5.020.098,16 | |
| U04806 | 3140007392 | 1 | 04 | 04 | 104 | 2014 | U04806 | 2.156.354,85 | 0,00 | 0,00 | 0,00 | 2.156.354,85 | |
| U04806 | 3140007394 | 1 | 04 | 04 | 104 | 2014 | U04806 | 5.182.834,04 | 0,00 | 0,00 | 0,00 | 5.182.834,04 | |
| U04806 | Tot. Anno | | | | | 2014 | | 12.359.287,05 | 0,00 | 0,00 | 0,00 | 12.359.287,05 | |
| U04806 | 3150007618 | 1 | 04 | 04 | 104 | 2015 | U04806 | 9.335.000,00 | 0,00 | 0,00 | 0,00 | 9.335.000,00 | |
| U04806 | Tot. Anno | | | | | 2015 | | 9.335.000,00 | 0,00 | 0,00 | 0,00 | 9.335.000,00 | |
| U04806 | 3160005759 | 1 | 04 | 04 | 104 | 2016 | U04806 | 4.652.283,47 | 0,00 | 0,00 | 0,00 | 4.652.283,47 | |
| U04806 | Tot. Anno | | | | | 2016 | | 4.652.283,47 | 0,00 | 0,00 | 0,00 | 4.652.283,47 | |
| U04806 | 3170003083 | 1 | 04 | 04 | 104 | 2017 | U04806 | 864.621,98 | 0,00 | 0,00 | 0,00 | 864.621,98 | |
| U04806 | Tot. Anno | | | | | 2017 | | 864.621,98 | 0,00 | 0,00 | 0,00 | 864.621,98 | |
| U04806 | 3180005494 | 1 | 04 | 04 | 104 | 2018 | U04806 | 553.720,00 | 0,00 | 0,00 | 0,00 | 553.720,00 | |
| U04806 | Tot. Anno | | | | | 2018 | | 553.720,00 | 0,00 | 0,00 | 0,00 | 553.720,00 | |
| U04806 | 3200004070 | 1 | 04 | 04 | 104 | 2020 | U04806 | 700.000,00 | 0,00 | 0,00 | 0,00 | 700.000,00 | |
| U04806 | Tot. Anno | | | | | 2020 | | 700.000,00 | 0,00 | 0,00 | 0,00 | 700.000,00 | |
| U04806 | Tot. Capitolo | | | | | | | 35.656.064,64 | 0,00 | 0,00 | 0,00 | 35.656.064,64 | |
| U04810 | 3120005275 | 1 | 04 | 04 | 104 | 2012 | U04810 | 606.947,64 | 0,00 | 0,00 | 0,00 | 606.947,64 | |
| U04810 | Tot. Anno | | | | | 2012 | | 606.947,64 | 0,00 | 0,00 | 0,00 | 606.947,64 | |
| U04810 | 3140001622 | 1 | 04 | 04 | 104 | 2014 | U04810 | 1.285.894,99 | 0,00 | 0,00 | 0,00 | 1.285.894,99 | |
| U04810 | Tot. Anno | | | | | 2014 | | 1.285.894,99 | 0,00 | 0,00 | 0,00 | 1.285.894,99 | |

ELENCO DEI RESIDUI PASSIVI PROVENIENTI DAGLI ESERCIZI ANTERIORI A QUELLO DI COMPETENZA
DISTINTI PER ESERCIZIO E PER CAPITOLO

| N. | CAPITOLO | | | | | Residuo Iniziale al 01/01/2021 | Pagamenti | Riaccertamento | | | Residui Finali al 31/12/2021 | | |
|---------------|----------------------|------|------|------|-------|-----------------------------------|-----------|----------------------|----------------------|---------------------|---------------------------------|-------------------|---------------------|
| | N. impegno | Tit. | Miss | Prog | Macro | | | Provenienza | | Maggiori Impegni | | Minori Impegni | Totale |
| | | | | | | | | Esercizio | Capitolo | | | | |
| U04810 | 3200005581 | 1 | 04 | 04 | 104 | 2020 | U04810 | 26.315.553,57 | 26.315.553,57 | 0,00 | 0,00 | 0,00 | 0,00 |
| U04810 | Tot. Anno | | | | | 2020 | | 26.315.553,57 | 26.315.553,57 | 0,00 | 0,00 | 0,00 | 0,00 |
| U04810 | Tot. Capitolo | | | | | | | 28.208.396,20 | 26.315.553,57 | 0,00 | 0,00 | 0,00 | 1.892.842,63 |
| U04812 | 3090008990 | 2 | 04 | 02 | 203 | 2009 | U04812 | 2.024.336,88 | 0,00 | 0,00 | 0,00 | 0,00 | 2.024.336,88 |
| U04812 | Tot. Anno | | | | | 2009 | | 2.024.336,88 | 0,00 | 0,00 | 0,00 | 0,00 | 2.024.336,88 |
| | 3100006163 | 2 | 04 | 02 | 203 | 2010 | U04812 | 5.000.000,00 | 0,00 | 0,00 | 0,00 | 0,00 | 5.000.000,00 |
| U04812 | Tot. Anno | | | | | 2010 | | 5.000.000,00 | 0,00 | 0,00 | 0,00 | 0,00 | 5.000.000,00 |
| U04812 | Tot. Capitolo | | | | | | | 7.024.336,88 | 0,00 | 0,00 | 0,00 | 0,00 | 7.024.336,88 |
| U04817 | 3150004830 | 1 | 04 | 02 | 104 | 2015 | U04817 | 1.920,00 | 0,00 | 0,00 | 0,00 | 0,00 | 1.920,00 |
| U04817 | 3150006467 | 1 | 04 | 02 | 104 | 2015 | U04817 | 1.864,63 | 0,00 | 0,00 | 0,00 | 0,00 | 1.864,63 |
| U04817 | 3150007971 | 1 | 04 | 02 | 104 | 2015 | U04817 | 408.524,82 | 0,00 | 0,00 | 0,00 | 0,00 | 408.524,82 |
| U04817 | Tot. Anno | | | | | 2015 | | 412.309,45 | 0,00 | 0,00 | 0,00 | 0,00 | 412.309,45 |
| U04817 | 3170007834 | 1 | 04 | 02 | 104 | 2017 | U04817 | 4.601,71 | 0,00 | 0,00 | 0,00 | 0,00 | 4.601,71 |
| U04817 | 3170007848 | 1 | 04 | 02 | 104 | 2017 | U04817 | 72.623,98 | 0,00 | 0,00 | 0,00 | 0,00 | 72.623,98 |
| U04817 | 3170007850 | 1 | 04 | 02 | 104 | 2017 | U04817 | 175.973,49 | 0,00 | 0,00 | 0,00 | 0,00 | 175.973,49 |
| U04817 | 3170007851 | 1 | 04 | 02 | 104 | 2017 | U04817 | 19.552,61 | 0,00 | 0,00 | 0,00 | 0,00 | 19.552,61 |
| U04817 | 3170007853 | 1 | 04 | 02 | 104 | 2017 | U04817 | 19.552,61 | 0,00 | 0,00 | 0,00 | 0,00 | 19.552,61 |
| U04817 | 3170007854 | 1 | 04 | 02 | 104 | 2017 | U04817 | 27.932,30 | 0,00 | 0,00 | 0,00 | 0,00 | 27.932,30 |
| U04817 | 3170007855 | 1 | 04 | 02 | 104 | 2017 | U04817 | 139.661,50 | 0,00 | 0,00 | 0,00 | 0,00 | 139.661,50 |
| U04817 | Tot. Anno | | | | | 2017 | | 459.898,20 | 0,00 | 0,00 | 0,00 | 0,00 | 459.898,20 |
| U04817 | Tot. Capitolo | | | | | | | 872.207,65 | 0,00 | 0,00 | 0,00 | 0,00 | 872.207,65 |
| U04819 | 3150002785 | 1 | 04 | 02 | 104 | 2015 | U04819 | 37.431,92 | 0,00 | 0,00 | 0,00 | 0,00 | 37.431,92 |
| U04819 | 3150007973 | 1 | 04 | 02 | 104 | 2015 | U04819 | 908.328,53 | 0,00 | 0,00 | 0,00 | 0,00 | 908.328,53 |
| U04819 | Tot. Anno | | | | | 2015 | | 945.760,45 | 0,00 | 0,00 | 0,00 | 0,00 | 945.760,45 |
| U04819 | 3170007833 | 1 | 04 | 02 | 104 | 2017 | U04819 | 4.601,71 | 0,00 | 0,00 | 0,00 | 0,00 | 4.601,71 |
| U04819 | 3170007927 | 1 | 04 | 02 | 104 | 2017 | U04819 | 41.898,45 | 0,00 | 0,00 | 0,00 | 0,00 | 41.898,45 |
| U04819 | 3170007928 | 1 | 04 | 02 | 104 | 2017 | U04819 | 41.898,45 | 0,00 | 0,00 | 0,00 | 0,00 | 41.898,45 |
| U04819 | 3170007929 | 1 | 04 | 02 | 104 | 2017 | U04819 | 8.379,69 | 0,00 | 0,00 | 0,00 | 0,00 | 8.379,69 |
| U04819 | 3170007930 | 1 | 04 | 02 | 104 | 2017 | U04819 | 13.966,15 | 0,00 | 0,00 | 0,00 | 0,00 | 13.966,15 |
| U04819 | Tot. Anno | | | | | 2017 | | 110.744,45 | 0,00 | 0,00 | 0,00 | 0,00 | 110.744,45 |
| U04819 | Tot. Capitolo | | | | | | | 1.056.504,90 | 0,00 | 0,00 | 0,00 | 0,00 | 1.056.504,90 |
| U04820 | 3140006205 | 1 | 04 | 02 | 104 | 2014 | U04820 | 28.264,00 | 0,00 | 0,00 | 0,00 | 0,00 | 28.264,00 |
| U04820 | Tot. Anno | | | | | 2014 | | 28.264,00 | 0,00 | 0,00 | 0,00 | 0,00 | 28.264,00 |
| U04820 | Tot. Capitolo | | | | | | | 28.264,00 | 0,00 | 0,00 | 0,00 | 0,00 | 28.264,00 |
| U04837 | 3200007491 | 1 | 04 | 04 | 104 | 2020 | U04837 | 1.977.258,85 | 1.977.258,85 | 0,00 | 0,00 | 0,00 | 0,00 |
| U04837 | Tot. Anno | | | | | 2020 | | 1.977.258,85 | 1.977.258,85 | 0,00 | 0,00 | 0,00 | 0,00 |
| U04837 | Tot. Capitolo | | | | | | | 1.977.258,85 | 1.977.258,85 | 0,00 | 0,00 | 0,00 | 0,00 |
| U04839 | 3190008906 | 1 | 04 | 07 | 104 | 2019 | U04839 | 100.000,00 | 0,00 | 0,00 | 0,00 | 0,00 | 100.000,00 |
| U04839 | Tot. Anno | | | | | 2019 | | 100.000,00 | 0,00 | 0,00 | 0,00 | 0,00 | 100.000,00 |
| U04839 | Tot. Capitolo | | | | | | | 100.000,00 | 0,00 | 0,00 | 0,00 | 0,00 | 100.000,00 |
| U04841 | 3190008905 | 1 | 04 | 07 | 104 | 2019 | U04841 | 300.000,00 | 0,00 | 0,00 | 0,00 | 0,00 | 300.000,00 |
| U04841 | Tot. Anno | | | | | 2019 | | 300.000,00 | 0,00 | 0,00 | 0,00 | 0,00 | 300.000,00 |
| U04841 | Tot. Capitolo | | | | | | | 300.000,00 | 0,00 | 0,00 | 0,00 | 0,00 | 300.000,00 |
| U04842 | 3100005547 | 2 | 04 | 03 | 203 | 2010 | U04842 | 266.159,97 | 0,00 | 0,00 | 0,00 | 0,00 | 266.159,97 |
| U04842 | Tot. Anno | | | | | 2010 | | 266.159,97 | 0,00 | 0,00 | 0,00 | 0,00 | 266.159,97 |
| U04842 | 3140005740 | 2 | 04 | 03 | 203 | 2014 | U04842 | 136.280,52 | 0,00 | 0,00 | 0,00 | 0,00 | 136.280,52 |

BOLLETTINO UFFICIALE
della REGIONE CAMPANIA

n. 108 del 29 Dicembre 2022

Atti della Regione

ELENCO DEI RESIDUI PASSIVI PROVENIENTI DAGLI ESERCIZI ANTERIORI A QUELLO DI COMPETENZA
DISTINTI PER ESERCIZIO E PER CAPITOLO

| N. | CAPITOLO | | | | | | Residuo Iniziale al 01/01/2021 | Pagamenti | Riaccertamento | | | Residui Finali al 31/12/2021 | |
|---------------|----------------------|------|------|------|-------|-------------|-----------------------------------|---------------------|---------------------|-------------------|-------------------|---------------------------------|----------|
| | N. impegno | Tit. | Miss | Prog | Macro | Provenienza | | | Maggiori Impegni | Minori Impegni | Totale | | |
| | | | | | | Esercizio | | | | | | | Capitolo |
| U04842 | Tot. Anno | | | | | 2014 | 136.280,52 | 0,00 | 0,00 | 0,00 | 0,00 | 136.280,52 | |
| U04842 | 3150006147 | 2 | 04 | 03 | 203 | 2015 | U04842 | 3.133.914,35 | 0,00 | 0,00 | 0,00 | 3.133.914,35 | |
| U04842 | 3150006148 | 2 | 04 | 03 | 203 | 2015 | U04842 | 952.638,89 | 0,00 | 0,00 | 0,00 | 952.638,89 | |
| U04842 | Tot. Anno | | | | | 2015 | | 4.086.553,24 | 0,00 | 0,00 | 0,00 | 4.086.553,24 | |
| U04842 | 3170000180 | 2 | 04 | 03 | 203 | 2017 | U04842 | 3.378.701,10 | 1.308.955,88 | 0,00 | 0,00 | 2.069.745,22 | |
| U04842 | Tot. Anno | | | | | 2017 | | 3.378.701,10 | 1.308.955,88 | 0,00 | 0,00 | 2.069.745,22 | |
| U04842 | 3180000079 | 2 | 04 | 03 | 203 | 2018 | U04842 | 1.231.000,00 | 0,00 | 0,00 | 0,00 | 1.231.000,00 | |
| U04842 | Tot. Anno | | | | | 2018 | | 1.231.000,00 | 0,00 | 0,00 | 0,00 | 1.231.000,00 | |
| U04842 | Tot. Capitolo | | | | | | | 9.106.060,80 | 1.308.955,88 | 0,00 | 0,00 | 7.797.104,92 | |
| U04844 | 3120007375 | 2 | 04 | 02 | 203 | 2012 | U04844 | 20.322,42 | 0,00 | 0,00 | -20.322,42 | 0,00 | |
| U04844 | Tot. Anno | | | | | 2012 | | 20.322,42 | 0,00 | 0,00 | -20.322,42 | 0,00 | |
| U04844 | Tot. Capitolo | | | | | | | 20.322,42 | 0,00 | 0,00 | -20.322,42 | 0,00 | |
| U04852 | 3200007613 | 1 | 04 | 06 | 103 | 2020 | U04852 | 5.766,66 | 5.766,66 | 0,00 | 0,00 | 0,00 | |
| U04852 | Tot. Anno | | | | | 2020 | | 5.766,66 | 5.766,66 | 0,00 | 0,00 | 0,00 | |
| U04852 | Tot. Capitolo | | | | | | | 5.766,66 | 5.766,66 | 0,00 | 0,00 | 0,00 | |
| U04856 | 3090007079 | 2 | 04 | 03 | 203 | 2009 | U04856 | 8.278.070,27 | 0,00 | 0,00 | 0,00 | 8.278.070,27 | |
| U04856 | Tot. Anno | | | | | 2009 | | 8.278.070,27 | 0,00 | 0,00 | 0,00 | 8.278.070,27 | |
| U04856 | Tot. Capitolo | | | | | | | 8.278.070,27 | 0,00 | 0,00 | 0,00 | 8.278.070,27 | |
| U04862 | 3120007393 | 2 | 04 | 01 | 203 | 2012 | U04862 | 30.000,00 | 0,00 | 0,00 | 0,00 | 30.000,00 | |
| U04862 | Tot. Anno | | | | | 2012 | | 30.000,00 | 0,00 | 0,00 | 0,00 | 30.000,00 | |
| U04862 | Tot. Capitolo | | | | | | | 30.000,00 | 0,00 | 0,00 | 0,00 | 30.000,00 | |
| U04872 | 3120007416 | 2 | 04 | 02 | 203 | 2012 | U04872 | 90.000,00 | 0,00 | 0,00 | 0,00 | 90.000,00 | |
| U04872 | Tot. Anno | | | | | 2012 | | 90.000,00 | 0,00 | 0,00 | 0,00 | 90.000,00 | |
| U04872 | Tot. Capitolo | | | | | | | 90.000,00 | 0,00 | 0,00 | 0,00 | 90.000,00 | |
| U04874 | 3120007425 | 2 | 04 | 03 | 203 | 2012 | U04874 | 60.000,00 | 0,00 | 0,00 | 0,00 | 60.000,00 | |
| U04874 | Tot. Anno | | | | | 2012 | | 60.000,00 | 0,00 | 0,00 | 0,00 | 60.000,00 | |
| U04874 | Tot. Capitolo | | | | | | | 60.000,00 | 0,00 | 0,00 | 0,00 | 60.000,00 | |
| U04878 | 3170002183 | 1 | 04 | 03 | 104 | 2017 | U04878 | 18.193,91 | 2.422,90 | 0,00 | -15.771,01 | 0,00 | |
| U04878 | 3170002185 | 1 | 04 | 03 | 104 | 2017 | U04878 | 4.374,08 | 303,58 | 0,00 | -4.070,50 | 0,00 | |
| U04878 | 3170002186 | 1 | 04 | 03 | 104 | 2017 | U04878 | 15.182,13 | 15.182,13 | 0,00 | 0,00 | 0,00 | |
| U04878 | 3170002187 | 1 | 04 | 03 | 104 | 2017 | U04878 | 4.000,00 | 0,00 | 0,00 | 0,00 | 4.000,00 | |
| U04878 | 3170002188 | 1 | 04 | 03 | 104 | 2017 | U04878 | 8.759,26 | 8.759,26 | 0,00 | 0,00 | 0,00 | |
| U04878 | 3170002189 | 1 | 04 | 03 | 104 | 2017 | U04878 | 16.514,87 | 14.970,64 | 0,00 | -1.544,23 | 0,00 | |
| U04878 | 3170002198 | 1 | 04 | 03 | 104 | 2017 | U04878 | 12.279,33 | 0,00 | 0,00 | 0,00 | 12.279,33 | |
| U04878 | 3170002199 | 1 | 04 | 03 | 104 | 2017 | U04878 | 28.000,00 | 0,00 | 0,00 | 0,00 | 28.000,00 | |
| U04878 | 3170002201 | 1 | 04 | 03 | 104 | 2017 | U04878 | 4.011,92 | 0,00 | 0,00 | 0,00 | 4.011,92 | |
| U04878 | 3170002202 | 1 | 04 | 03 | 104 | 2017 | U04878 | 3.350,00 | 1.511,60 | 0,00 | -1.838,40 | 0,00 | |
| U04878 | 3170002203 | 1 | 04 | 03 | 104 | 2017 | U04878 | 13.668,11 | 0,00 | 0,00 | 0,00 | 13.668,11 | |
| U04878 | 3170002204 | 1 | 04 | 03 | 104 | 2017 | U04878 | 4.701,04 | 0,00 | 0,00 | 0,00 | 4.701,04 | |
| U04878 | 3170002205 | 1 | 04 | 03 | 104 | 2017 | U04878 | 5.990,24 | 5.731,10 | 0,00 | -259,14 | 0,00 | |
| U04878 | 3170002206 | 1 | 04 | 03 | 104 | 2017 | U04878 | 3.113,91 | 0,00 | 0,00 | 0,00 | 3.113,91 | |
| U04878 | 3170002207 | 1 | 04 | 03 | 104 | 2017 | U04878 | 4.000,09 | 4.000,09 | 0,00 | 0,00 | 0,00 | |
| U04878 | 3170002209 | 1 | 04 | 03 | 104 | 2017 | U04878 | 4.000,00 | 0,00 | 0,00 | 0,00 | 4.000,00 | |
| U04878 | 3170002210 | 1 | 04 | 03 | 104 | 2017 | U04878 | 16.780,11 | 0,00 | 0,00 | 0,00 | 16.780,11 | |
| U04878 | 3170002211 | 1 | 04 | 03 | 104 | 2017 | U04878 | 6.128,88 | 0,00 | 0,00 | 0,00 | 6.128,88 | |
| U04878 | 3170002212 | 1 | 04 | 03 | 104 | 2017 | U04878 | 4.096,49 | 0,00 | 0,00 | 0,00 | 4.096,49 | |

**ELENCO DEI RESIDUI PASSIVI PROVENIENTI DAGLI ESERCIZI ANTERIORI A QUELLO DI COMPETENZA
DISTINTI PER ESERCIZIO E PER CAPITOLO**

| N. | CAPITOLO | | | | | | Residuo Iniziale al 01/01/2021 | Pagamenti | Riaccertamento | | | Residui Finali al 31/12/2021 | |
|--------|----------------------|------|------|------|-------|-------------|-----------------------------------|---------------------|---------------------|-------------------|-------------------|---------------------------------|---------------------|
| | N. impegno | Tit. | Miss | Prog | Macro | Provenienza | | | Maggiori Impegni | Minori Impegni | Totale | | |
| | | | | | | Esercizio | | | | | | | Capitolo |
| U04878 | 3170002214 | 1 | 04 | 03 | 104 | 2017 | U04878 | 4.000,00 | 0,00 | 0,00 | 0,00 | 0,00 | 4.000,00 |
| U04878 | 3170002216 | 1 | 04 | 03 | 104 | 2017 | U04878 | 4.033,59 | 3.560,83 | 0,00 | -472,76 | -472,76 | 0,00 |
| U04878 | 3170002217 | 1 | 04 | 03 | 104 | 2017 | U04878 | 5.344,63 | 0,00 | 0,00 | 0,00 | 0,00 | 5.344,63 |
| U04878 | 3170002220 | 1 | 04 | 03 | 104 | 2017 | U04878 | 360,00 | 0,00 | 0,00 | 0,00 | 0,00 | 360,00 |
| U04878 | 3170002222 | 1 | 04 | 03 | 104 | 2017 | U04878 | 5.182,13 | 0,00 | 0,00 | 0,00 | 0,00 | 5.182,13 |
| U04878 | 3170002223 | 1 | 04 | 03 | 104 | 2017 | U04878 | 4.320,44 | 0,00 | 0,00 | -1.526,99 | -1.526,99 | 2.793,45 |
| | Tot. Anno | | | | | 2017 | | 20.000,00 | 0,00 | 0,00 | -25.483,03 | -25.483,03 | 118.460,00 |
| U04878 | 3180006647 | 1 | 04 | 03 | 104 | 2018 | U04878 | 378.630,60 | 0,00 | 0,00 | 0,00 | 0,00 | 378.630,60 |
| | Tot. Anno | | | | | 2018 | | 378.630,60 | 0,00 | 0,00 | 0,00 | 0,00 | 378.630,60 |
| U04878 | 3180006648 | 1 | 04 | 03 | 104 | 2019 | U04878 | 1.000.000,00 | 0,00 | 0,00 | 0,00 | 0,00 | 1.000.000,00 |
| | Tot. Anno | | | | | 2019 | | 1.000.000,00 | 0,00 | 0,00 | 0,00 | 0,00 | 1.000.000,00 |
| | Tot. Capitolo | | | | | | | 1.579.015,76 | 56.442,13 | 0,00 | -25.483,03 | -25.483,03 | 1.497.090,60 |
| U04887 | 3200006920 | 1 | 01 | 08 | 101 | 2020 | U04887 | 2.685,00 | 0,00 | 0,00 | 0,00 | 0,00 | 2.685,00 |
| U04887 | 3200006922 | 1 | 01 | 08 | 101 | 2020 | U04887 | 2.685,00 | 0,00 | 0,00 | -2.685,00 | -2.685,00 | 0,00 |
| U04887 | 3200006924 | 1 | 01 | 08 | 101 | 2020 | U04887 | 2.685,00 | 0,00 | 0,00 | -2.685,00 | -2.685,00 | 0,00 |
| U04887 | 3200007005 | 1 | 01 | 08 | 101 | 2020 | U04887 | 2.382,10 | 0,00 | 0,00 | -2.382,10 | -2.382,10 | 0,00 |
| U04887 | 3200007007 | 1 | 01 | 08 | 101 | 2020 | U04887 | 2.382,10 | 0,00 | 0,00 | -2.382,10 | -2.382,10 | 0,00 |
| U04887 | 3200007009 | 1 | 01 | 08 | 101 | 2020 | U04887 | 2.382,10 | 0,00 | 0,00 | -2.382,10 | -2.382,10 | 0,00 |
| | Tot. Anno | | | | | 2020 | | 15.201,30 | 0,00 | 0,00 | -12.516,30 | -12.516,30 | 2.685,00 |
| | Tot. Capitolo | | | | | | | 15.201,30 | 0,00 | 0,00 | -12.516,30 | -12.516,30 | 2.685,00 |
| U04888 | 3200006921 | 1 | 01 | 08 | 107 | 2020 | U04888 | 66,39 | 0,00 | 0,00 | 0,00 | 0,00 | 66,39 |
| U04888 | 3200006923 | 1 | 01 | 08 | 107 | 2020 | U04888 | 66,39 | 0,00 | 0,00 | -66,39 | -66,39 | 0,00 |
| U04888 | 3200006925 | 1 | 01 | 08 | 107 | 2020 | U04888 | 66,39 | 0,00 | 0,00 | -66,39 | -66,39 | 0,00 |
| U04888 | 3200007006 | 1 | 01 | 08 | 107 | 2020 | U04888 | 245,62 | 0,00 | 0,00 | -245,62 | -245,62 | 0,00 |
| U04888 | 3200007008 | 1 | 01 | 08 | 107 | 2020 | U04888 | 245,62 | 0,00 | 0,00 | -245,62 | -245,62 | 0,00 |
| U04888 | 3200007010 | 1 | 01 | 08 | 107 | 2020 | U04888 | 245,62 | 0,00 | 0,00 | -245,62 | -245,62 | 0,00 |
| U04888 | 3200007986 | 1 | 01 | 08 | 107 | 2020 | U04888 | 1.770,68 | 0,00 | 0,00 | 0,00 | 0,00 | 1.770,68 |
| | Tot. Anno | | | | | 2020 | | 2.706,71 | 0,00 | 0,00 | -869,64 | -869,64 | 1.837,07 |
| | Tot. Capitolo | | | | | | | 2.706,71 | 0,00 | 0,00 | -869,64 | -869,64 | 1.837,07 |
| U04902 | 3190009334 | 1 | 09 | 03 | 101 | 2019 | U04902 | 383,17 | 0,00 | 0,00 | -383,17 | -383,17 | 0,00 |
| U04902 | 3190009339 | 1 | 09 | 03 | 101 | 2019 | U04902 | 4.445,65 | 0,00 | 0,00 | -4.445,65 | -4.445,65 | 0,00 |
| | Tot. Anno | | | | | 2019 | | 4.828,82 | 0,00 | 0,00 | -4.828,82 | -4.828,82 | 0,00 |
| | Tot. Capitolo | | | | | | | 4.828,82 | 0,00 | 0,00 | -4.828,82 | -4.828,82 | 0,00 |
| U04904 | 3190009335 | 1 | 09 | 03 | 101 | 2019 | U04904 | 66,94 | 0,00 | 0,00 | -66,94 | -66,94 | 0,00 |
| U04904 | 3190009340 | 1 | 09 | 03 | 101 | 2019 | U04904 | 1.062,85 | 0,00 | 0,00 | -1.062,85 | -1.062,85 | 0,00 |
| | Tot. Anno | | | | | 2019 | | 1.129,79 | 0,00 | 0,00 | -1.129,79 | -1.129,79 | 0,00 |
| | Tot. Capitolo | | | | | | | 1.129,79 | 0,00 | 0,00 | -1.129,79 | -1.129,79 | 0,00 |
| U04906 | 3190009336 | 1 | 09 | 03 | 102 | 2019 | U04906 | 32,57 | 0,00 | 0,00 | -32,57 | -32,57 | 0,00 |
| U04906 | 3190009341 | 1 | 09 | 03 | 102 | 2019 | U04906 | 377,56 | 0,00 | 0,00 | -377,56 | -377,56 | 0,00 |
| | Tot. Anno | | | | | 2019 | | 410,13 | 0,00 | 0,00 | -410,13 | -410,13 | 0,00 |
| | Tot. Capitolo | | | | | | | 410,13 | 0,00 | 0,00 | -410,13 | -410,13 | 0,00 |
| U04988 | 3200006789 | 1 | 05 | 02 | 104 | 2020 | U04988 | 100.000,00 | 50.000,00 | 0,00 | 0,00 | 0,00 | 50.000,00 |
| | Tot. Anno | | | | | 2020 | | 100.000,00 | 50.000,00 | 0,00 | 0,00 | 0,00 | 50.000,00 |
| | Tot. Capitolo | | | | | | | 100.000,00 | 50.000,00 | 0,00 | 0,00 | 0,00 | 50.000,00 |
| U04990 | 3200001634 | 1 | 05 | 02 | 104 | 2020 | U04990 | 50.000,00 | 50.000,00 | 0,00 | 0,00 | 0,00 | 0,00 |
| | Tot. Anno | | | | | 2020 | | 50.000,00 | 50.000,00 | 0,00 | 0,00 | 0,00 | 0,00 |

**ELENCO DEI RESIDUI PASSIVI PROVENIENTI DAGLI ESERCIZI ANTERIORI A QUELLO DI COMPETENZA
DISTINTI PER ESERCIZIO E PER CAPITOLO**

| N. | CAPITOLO | | | | | | Residuo Iniziale al 01/01/2021 | Pagamenti | Riaccertamento | | | Residui Finali al 31/12/2021 | |
|---------------|----------------------|------|------|------|-------|-------------|-----------------------------------|-------------------|---------------------|-------------------|-------------------|---------------------------------|------------------|
| | N. impegno | Tit. | Miss | Prog | Macro | Provenienza | | | Maggiori Impegni | Minori Impegni | Totale | | |
| | | | | | | Esercizio | | | | | | | Capitolo |
| U04990 | Tot. Capitolo | | | | | | 50.000,00 | 50.000,00 | 0,00 | 0,00 | 0,00 | 0,00 | |
| U04991 | 3200006598 | 1 | 05 | 02 | 104 | 2020 | U04991 | 60.000,00 | 30.200,00 | 0,00 | -29.800,00 | -29.800,00 | 0,00 |
| U04991 | 3200008080 | 1 | 05 | 02 | 104 | 2020 | U04991 | 5.800,00 | 5.200,00 | 0,00 | -600,00 | -600,00 | 0,00 |
| U04991 | 3200008081 | 1 | 05 | 02 | 104 | 2020 | U04991 | 10.000,00 | 0,00 | 0,00 | -10.000,00 | -10.000,00 | 0,00 |
| U04991 | 3200008082 | 1 | 05 | 02 | 104 | 2020 | U04991 | 2.600,00 | 2.600,00 | 0,00 | 0,00 | 0,00 | 0,00 |
| | Tot. Anno | | | | | 2020 | | 78.400,00 | 38.000,00 | 0,00 | -40.400,00 | -40.400,00 | 0,00 |
| | Tot. Capitolo | | | | | | | 78.400,00 | 38.000,00 | 0,00 | -40.400,00 | -40.400,00 | 0,00 |
| | | | | | | | | | | | | | |
| U04992 | 3200006258 | 1 | 05 | 02 | 103 | 2020 | U04992 | 20.252,00 | 20.252,00 | 0,00 | 0,00 | 0,00 | 0,00 |
| U04992 | Tot. Anno | | | | | 2020 | | 20.252,00 | 20.252,00 | 0,00 | 0,00 | 0,00 | 0,00 |
| U04992 | Tot. Capitolo | | | | | | | 20.252,00 | 20.252,00 | 0,00 | 0,00 | 0,00 | 0,00 |
| U04993 | 3200006599 | 1 | 05 | 02 | 104 | 2020 | U04993 | 30.000,00 | 6.800,00 | 0,00 | -23.200,00 | -23.200,00 | 0,00 |
| U04993 | 3200008077 | 1 | 05 | 02 | 104 | 2020 | U04993 | 2.600,00 | 2.600,00 | 0,00 | 0,00 | 0,00 | 0,00 |
| U04993 | 3200008078 | 1 | 05 | 02 | 104 | 2020 | U04993 | 2.600,00 | 2.600,00 | 0,00 | 0,00 | 0,00 | 0,00 |
| U04993 | 3200008079 | 1 | 05 | 02 | 104 | 2020 | U04993 | 2.600,00 | 2.600,00 | 0,00 | 0,00 | 0,00 | 0,00 |
| U04993 | Tot. Anno | | | | | 2020 | | 37.800,00 | 14.600,00 | 0,00 | -23.200,00 | -23.200,00 | 0,00 |
| U04993 | Tot. Capitolo | | | | | | | 37.800,00 | 14.600,00 | 0,00 | -23.200,00 | -23.200,00 | 0,00 |
| U04995 | 3200006600 | 1 | 05 | 02 | 104 | 2020 | U04995 | 60.000,00 | 59.397,27 | 0,00 | -2,73 | -2,73 | 600,00 |
| U04995 | Tot. Anno | | | | | 2020 | | 60.000,00 | 59.397,27 | 0,00 | -2,73 | -2,73 | 600,00 |
| U04995 | Tot. Capitolo | | | | | | | 60.000,00 | 59.397,27 | 0,00 | -2,73 | -2,73 | 600,00 |
| U04997 | 3200006058 | 1 | 05 | 02 | 104 | 2020 | U04997 | 2.600,00 | 0,00 | 0,00 | 0,00 | 0,00 | 2.600,00 |
| U04997 | Tot. Anno | | | | | 2020 | | 2.600,00 | 0,00 | 0,00 | 0,00 | 0,00 | 2.600,00 |
| U04997 | Tot. Capitolo | | | | | | | 2.600,00 | 0,00 | 0,00 | 0,00 | 0,00 | 2.600,00 |
| U05000 | 3200005757 | 1 | 05 | 02 | 104 | 2020 | U05000 | 8.000,00 | 7.360,00 | 0,00 | -640,00 | -640,00 | 0,00 |
| U05000 | 3200005774 | 1 | 05 | 02 | 104 | 2020 | U05000 | 124.549,69 | 72.819,22 | 0,00 | -4.180,47 | -4.180,47 | 47.550,00 |
| U05000 | 3200005775 | 1 | 05 | 02 | 104 | 2020 | U05000 | 4.000,00 | 4.000,00 | 0,00 | 0,00 | 0,00 | 0,00 |
| U05000 | Tot. Anno | | | | | 2020 | | 136.549,69 | 84.179,22 | 0,00 | -4.820,47 | -4.820,47 | 47.550,00 |
| U05000 | Tot. Capitolo | | | | | | | 136.549,69 | 84.179,22 | 0,00 | -4.820,47 | -4.820,47 | 47.550,00 |
| U05001 | 3200005357 | 1 | 05 | 02 | 104 | 2020 | U05001 | 2.000,00 | 2.000,00 | 0,00 | 0,00 | 0,00 | 0,00 |
| U05001 | 3200005360 | 1 | 05 | 02 | 104 | 2020 | U05001 | 6.000,00 | 3.560,80 | 0,00 | -439,20 | -439,20 | 2.000,00 |
| U05001 | Tot. Anno | | | | | 2020 | | 8.000,00 | 5.560,80 | 0,00 | -439,20 | -439,20 | 2.000,00 |
| U05001 | Tot. Capitolo | | | | | | | 8.000,00 | 5.560,80 | 0,00 | -439,20 | -439,20 | 2.000,00 |
| U05003 | 3200005393 | 1 | 05 | 02 | 104 | 2020 | U05003 | 53.904,00 | 47.904,00 | 0,00 | 0,00 | 0,00 | 6.000,00 |
| U05003 | 3200006009 | 1 | 05 | 02 | 104 | 2020 | U05003 | 26.000,60 | 26.000,60 | 0,00 | 0,00 | 0,00 | 0,00 |
| U05003 | 3200006010 | 1 | 05 | 02 | 104 | 2020 | U05003 | 3.000,00 | 3.000,00 | 0,00 | 0,00 | 0,00 | 0,00 |
| U05003 | 3200006011 | 1 | 05 | 02 | 104 | 2020 | U05003 | 3.000,00 | 3.000,00 | 0,00 | 0,00 | 0,00 | 0,00 |
| U05003 | 3200006012 | 1 | 05 | 02 | 104 | 2020 | U05003 | 3.000,00 | 3.000,00 | 0,00 | 0,00 | 0,00 | 0,00 |
| U05003 | Tot. Anno | | | | | 2020 | | 88.904,60 | 82.904,60 | 0,00 | 0,00 | 0,00 | 6.000,00 |
| U05003 | Tot. Capitolo | | | | | | | 88.904,60 | 82.904,60 | 0,00 | 0,00 | 0,00 | 6.000,00 |
| U05004 | 3200003302 | 1 | 05 | 02 | 104 | 2020 | U05004 | 33.000,00 | 19.000,00 | 0,00 | -500,00 | -500,00 | 13.500,00 |
| U05004 | Tot. Anno | | | | | 2020 | | 33.000,00 | 19.000,00 | 0,00 | -500,00 | -500,00 | 13.500,00 |
| U05004 | Tot. Capitolo | | | | | | | 33.000,00 | 19.000,00 | 0,00 | -500,00 | -500,00 | 13.500,00 |
| U05005 | 3200002672 | 1 | 05 | 02 | 103 | 2020 | U05005 | 48.000,00 | 47.999,68 | 0,00 | -0,32 | -0,32 | 0,00 |
| U05005 | Tot. Anno | | | | | 2020 | | 48.000,00 | 47.999,68 | 0,00 | -0,32 | -0,32 | 0,00 |
| U05005 | Tot. Capitolo | | | | | | | 48.000,00 | 47.999,68 | 0,00 | -0,32 | -0,32 | 0,00 |
| U05006 | 3130007353 | 1 | 05 | 02 | 104 | 2013 | U05006 | 13.495,64 | 0,00 | 0,00 | 0,00 | 0,00 | 13.495,64 |
| U05006 | Tot. Anno | | | | | 2013 | | 13.495,64 | 0,00 | 0,00 | 0,00 | 0,00 | 13.495,64 |

BOLLETTINO UFFICIALE
della REGIONE CAMPANIA

n. 108 del 29 Dicembre 2022

PARTE I Atti della Regione

**ELENCO DEI RESIDUI PASSIVI PROVENIENTI DAGLI ESERCIZI ANTERIORI A QUELLO DI COMPETENZA
DISTINTI PER ESERCIZIO E PER CAPITOLO**

BOLLETTINO UFFICIALE
della REGIONE CAMPANIA

| N. | CAPITOLO | | | | | Residuo Iniziale al 01/01/2021 | Pagamenti | Riaccertamento | | | Residui Finali al 31/12/2021 | | |
|---------------|----------------------|------|------|------|-------|-----------------------------------|-----------|-------------------|-------------------|---------------------|---------------------------------|-------------------|--------|
| | N. impegno | Tit. | Miss | Prog | Macro | | | Provenienza | | Maggiori Impegni | | Minori Impegni | Totale |
| | | | | | | | | Esercizio | Capitolo | | | | |
| U05006 | 3140005177 | 1 | 05 | 02 | 104 | 2014 | U05006 | 14.090,06 | 0,00 | 0,00 | 0,00 | 14.090,06 | |
| U05006 | Tot. Anno | | | | | 2014 | | 14.090,06 | 0,00 | 0,00 | 0,00 | 14.090,06 | |
| U05006 | 3200005890 | 1 | 05 | 02 | 104 | 2020 | U05006 | 4.900,00 | 4.900,00 | 0,00 | 0,00 | 0,00 | |
| U05006 | Tot. Anno | | | | | 2020 | | 4.900,00 | 4.900,00 | 0,00 | 0,00 | 0,00 | |
| U05006 | Tot. Capitolo | | | | | | | 32.485,70 | 4.900,00 | 0,00 | 0,00 | 27.585,70 | |
| U05008 | 3120007634 | 1 | 05 | 02 | 104 | 2012 | U05008 | 771,42 | 0,00 | 0,00 | -771,42 | 0,00 | |
| U05008 | Tot. Anno | | | | | 2012 | | 771,42 | 0,00 | 0,00 | -771,42 | 0,00 | |
| U05008 | Tot. Capitolo | | | | | | | 771,42 | 0,00 | 0,00 | -771,42 | 0,00 | |
| U05009 | 3200003300 | 1 | 05 | 02 | 104 | 2020 | U05009 | 6.000,00 | 2.820,60 | 0,00 | -179,40 | 3.000,00 | |
| U05009 | Tot. Anno | | | | | 2020 | | 6.000,00 | 2.820,60 | 0,00 | -179,40 | 3.000,00 | |
| U05009 | Tot. Capitolo | | | | | | | 6.000,00 | 2.820,60 | 0,00 | -179,40 | 3.000,00 | |
| U05010 | 3180003530 | 2 | 05 | 02 | 203 | 2018 | U05010 | 12.838,00 | 0,00 | 0,00 | 0,00 | 12.838,00 | |
| U05010 | Tot. Anno | | | | | 2018 | | 12.838,00 | 0,00 | 0,00 | 0,00 | 12.838,00 | |
| U05010 | 3200005922 | 2 | 05 | 02 | 203 | 2020 | U05010 | 6.132,00 | 4.987,36 | 0,00 | -1.144,64 | 0,00 | |
| U05010 | 3200005923 | 2 | 05 | 02 | 203 | 2020 | U05010 | 2.646,00 | 2.646,00 | 0,00 | 0,00 | 0,00 | |
| U05010 | Tot. Anno | | | | | 2020 | | 8.778,00 | 7.633,36 | 0,00 | -1.144,64 | 0,00 | |
| U05010 | Tot. Capitolo | | | | | | | 21.616,00 | 7.633,36 | 0,00 | -1.144,64 | 12.838,00 | |
| U05013 | 3170001167 | 1 | 05 | 02 | 104 | 2017 | U05013 | 10.000,00 | 0,00 | 0,00 | 0,00 | 10.000,00 | |
| U05013 | 3170003682 | 1 | 05 | 02 | 104 | 2017 | U05013 | 10.685,00 | 0,00 | 0,00 | 0,00 | 10.685,00 | |
| U05013 | Tot. Anno | | | | | 2017 | | 20.685,00 | 0,00 | 0,00 | 0,00 | 20.685,00 | |
| U05013 | 3200005875 | 1 | 05 | 02 | 104 | 2020 | U05013 | 79.596,00 | 79.596,00 | 0,00 | 0,00 | 0,00 | |
| U05013 | 3200006566 | 1 | 05 | 02 | 104 | 2020 | U05013 | 19.658,90 | 19.622,21 | 0,00 | -36,69 | 0,00 | |
| U05013 | Tot. Anno | | | | | 2020 | | 99.254,90 | 99.218,21 | 0,00 | -36,69 | 0,00 | |
| U05013 | Tot. Capitolo | | | | | | | 119.939,90 | 99.218,21 | 0,00 | -36,69 | 20.685,00 | |
| U05015 | 3200006479 | 1 | 05 | 02 | 103 | 2020 | U05015 | 14.945,00 | 14.945,00 | 0,00 | 0,00 | 0,00 | |
| U05015 | Tot. Anno | | | | | 2020 | | 14.945,00 | 14.945,00 | 0,00 | 0,00 | 0,00 | |
| U05015 | Tot. Capitolo | | | | | | | 14.945,00 | 14.945,00 | 0,00 | 0,00 | 0,00 | |
| U05016 | 3190004289 | 2 | 05 | 02 | 203 | 2019 | U05016 | 1.263,92 | 0,00 | 0,00 | 0,00 | 1.263,92 | |
| U05016 | Tot. Anno | | | | | 2019 | | 1.263,92 | 0,00 | 0,00 | 0,00 | 1.263,92 | |
| U05016 | 3200003260 | 2 | 05 | 02 | 203 | 2020 | U05016 | 4.500,00 | 4.500,00 | 0,00 | 0,00 | 0,00 | |
| U05016 | 3200003261 | 2 | 05 | 02 | 203 | 2020 | U05016 | 3.700,00 | 3.700,00 | 0,00 | 0,00 | 0,00 | |
| U05016 | 3200003262 | 2 | 05 | 02 | 203 | 2020 | U05016 | 4.500,00 | 4.500,00 | 0,00 | 0,00 | 0,00 | |
| U05016 | Tot. Anno | | | | | 2020 | | 12.700,00 | 12.700,00 | 0,00 | 0,00 | 0,00 | |
| U05016 | Tot. Capitolo | | | | | | | 13.963,92 | 12.700,00 | 0,00 | 0,00 | 1.263,92 | |
| U05019 | 3200006302 | 1 | 05 | 02 | 104 | 2020 | U05019 | 26.328,32 | 18.330,00 | 0,00 | -7.998,32 | 0,00 | |
| U05019 | Tot. Anno | | | | | 2020 | | 26.328,32 | 18.330,00 | 0,00 | -7.998,32 | 0,00 | |
| U05019 | Tot. Capitolo | | | | | | | 26.328,32 | 18.330,00 | 0,00 | -7.998,32 | 0,00 | |
| U05023 | 3200002787 | 1 | 05 | 02 | 104 | 2020 | U05023 | 160.000,00 | 120.000,00 | 0,00 | 0,00 | 40.000,00 | |
| U05023 | Tot. Anno | | | | | 2020 | | 160.000,00 | 120.000,00 | 0,00 | 0,00 | 40.000,00 | |
| U05023 | Tot. Capitolo | | | | | | | 160.000,00 | 120.000,00 | 0,00 | 0,00 | 40.000,00 | |
| U05027 | 3200003273 | 1 | 05 | 02 | 104 | 2020 | U05027 | 75.000,00 | 0,00 | 0,00 | 0,00 | 75.000,00 | |
| U05027 | Tot. Anno | | | | | 2020 | | 75.000,00 | 0,00 | 0,00 | 0,00 | 75.000,00 | |
| U05027 | Tot. Capitolo | | | | | | | 75.000,00 | 0,00 | 0,00 | 0,00 | 75.000,00 | |
| U05029 | 3200001333 | 1 | 05 | 02 | 104 | 2020 | U05029 | 500.000,00 | 500.000,00 | 0,00 | 0,00 | 0,00 | |
| U05029 | Tot. Anno | | | | | 2020 | | 500.000,00 | 500.000,00 | 0,00 | 0,00 | 0,00 | |
| U05029 | Tot. Capitolo | | | | | | | 500.000,00 | 500.000,00 | 0,00 | 0,00 | 0,00 | |

ELENCO DEI RESIDUI PASSIVI PROVENIENTI DAGLI ESERCIZI ANTERIORI A QUELLO DI COMPETENZA
DISTINTI PER ESERCIZIO E PER CAPITOLO

| N. | N. impegno | CAPITOLO | | | | Provenienza | | Residuo Iniziale al 01/01/2021 | Pagamenti | Riaccertamento | | | Residui Finali al 31/12/2021 |
|---------------|----------------------|----------|------|------|-------|-------------|----------|-----------------------------------|---------------------|---------------------|--------------------|--------------------|---------------------------------|
| | | Tit. | Miss | Prog | Macro | Esercizio | Capitolo | | | Maggiori Impegni | Minori Impegni | Totale | |
| | | | | | | | | | | | | | |
| U05104 | 3160005426 | 1 | 05 | 02 | 104 | 2016 | U05104 | 12.180,40 | 8.920,00 | 0,00 | 0,00 | 0,00 | 3.260,40 |
| U05104 | 3160005449 | 1 | 05 | 02 | 104 | 2016 | U05104 | 26.510,12 | 1.600,00 | 0,00 | 0,00 | 0,00 | 24.910,12 |
| U05104 | Tot. Anno | | | | | 2016 | | 179.466,77 | 127.520,00 | 0,00 | 0,00 | 0,00 | 51.946,77 |
| U05104 | 3170004877 | 1 | 05 | 02 | 104 | 2017 | U05104 | 46.601,43 | 0,00 | 0,00 | -1.430,58 | -1.430,58 | 45.170,85 |
| U05104 | 3170004879 | 1 | 05 | 02 | 104 | 2017 | U05104 | 37.783,00 | 0,00 | 0,00 | -2.633,00 | -2.633,00 | 35.150,00 |
| | Tot. Anno | | | | | 2017 | | 84.384,43 | 0,00 | 0,00 | -4.063,58 | -4.063,58 | 80.320,85 |
| | 3180007883 | 1 | 05 | 02 | 104 | 2018 | U05104 | 31.000,00 | 0,00 | 0,00 | -8.112,85 | -8.112,85 | 30.000,00 |
| U05104 | 3180007915 | 1 | 05 | 02 | 104 | 2018 | U05104 | 58.972,96 | 0,00 | 0,00 | 0,00 | 0,00 | 58.972,96 |
| U05104 | Tot. Anno | | | | | 2018 | | 97.085,81 | 0,00 | 0,00 | -8.112,85 | -8.112,85 | 88.972,96 |
| U05104 | 3190007735 | 1 | 05 | 02 | 104 | 2019 | U05104 | 60.200,35 | 0,00 | 0,00 | 0,00 | 0,00 | 60.200,35 |
| U05104 | 3190008108 | 1 | 05 | 02 | 104 | 2019 | U05104 | 10.775,60 | 0,00 | 0,00 | 0,00 | 0,00 | 10.775,60 |
| U05104 | 3190008109 | 1 | 05 | 02 | 104 | 2019 | U05104 | 46.164,00 | 0,00 | 0,00 | 0,00 | 0,00 | 46.164,00 |
| U05104 | Tot. Anno | | | | | 2019 | | 117.139,95 | 0,00 | 0,00 | 0,00 | 0,00 | 117.139,95 |
| U05104 | 3200002555 | 1 | 05 | 02 | 104 | 2020 | U05104 | 150.000,00 | 150.000,00 | 0,00 | 0,00 | 0,00 | 0,00 |
| U05104 | 3200002860 | 1 | 05 | 02 | 104 | 2020 | U05104 | 704.738,00 | 679.738,00 | 0,00 | 0,00 | 0,00 | 25.000,00 |
| U05104 | 3200003346 | 1 | 05 | 02 | 104 | 2020 | U05104 | 14.400,00 | 14.400,00 | 0,00 | 0,00 | 0,00 | 0,00 |
| U05104 | 3200004076 | 1 | 05 | 02 | 104 | 2020 | U05104 | 570.219,60 | 335.113,26 | 0,00 | -177,84 | -177,84 | 234.928,50 |
| U05104 | Tot. Anno | | | | | 2020 | | 1.439.357,60 | 1.179.251,26 | 0,00 | -177,84 | -177,84 | 259.928,50 |
| U05104 | Tot. Capitolo | | | | | | | 2.030.454,77 | 1.320.272,26 | 0,00 | -78.524,27 | -78.524,27 | 631.658,24 |
| U05105 | 3200007742 | 1 | 05 | 02 | 104 | 2020 | U05105 | 64.836,00 | 64.836,00 | 0,00 | 0,00 | 0,00 | 0,00 |
| U05105 | 3200008070 | 1 | 05 | 02 | 104 | 2020 | U05105 | 82.460,00 | 82.460,00 | 0,00 | 0,00 | 0,00 | 0,00 |
| U05105 | 3200008134 | 1 | 05 | 02 | 104 | 2020 | U05105 | 35.164,00 | 35.164,00 | 0,00 | 0,00 | 0,00 | 0,00 |
| U05105 | Tot. Anno | | | | | 2020 | | 182.460,00 | 182.460,00 | 0,00 | 0,00 | 0,00 | 0,00 |
| U05105 | Tot. Capitolo | | | | | | | 182.460,00 | 182.460,00 | 0,00 | 0,00 | 0,00 | 0,00 |
| U05108 | 3140006832 | 1 | 05 | 02 | 104 | 2014 | U05108 | 5.000,00 | 0,00 | 0,00 | 0,00 | 0,00 | 5.000,00 |
| U05108 | Tot. Anno | | | | | 2014 | | 5.000,00 | 0,00 | 0,00 | 0,00 | 0,00 | 5.000,00 |
| U05108 | 3190008669 | 1 | 05 | 02 | 104 | 2019 | U05108 | 30.000,00 | 27.681,28 | 0,00 | -2.318,72 | -2.318,72 | 0,00 |
| U05108 | Tot. Anno | | | | | 2019 | | 30.000,00 | 27.681,28 | 0,00 | -2.318,72 | -2.318,72 | 0,00 |
| U05108 | 3200002340 | 1 | 05 | 02 | 104 | 2020 | U05108 | 30.000,00 | 30.000,00 | 0,00 | 0,00 | 0,00 | 0,00 |
| U05108 | 3200002572 | 1 | 05 | 02 | 104 | 2020 | U05108 | 80.000,00 | 80.000,00 | 0,00 | 0,00 | 0,00 | 0,00 |
| U05108 | 3200002693 | 1 | 05 | 02 | 104 | 2020 | U05108 | 25.000,00 | 25.000,00 | 0,00 | 0,00 | 0,00 | 0,00 |
| U05108 | 3200002705 | 1 | 05 | 02 | 104 | 2020 | U05108 | 30.000,00 | 30.000,00 | 0,00 | 0,00 | 0,00 | 0,00 |
| U05108 | 3200005825 | 1 | 05 | 02 | 104 | 2020 | U05108 | 75.000,00 | 75.000,00 | 0,00 | 0,00 | 0,00 | 0,00 |
| U05108 | 3200007066 | 1 | 05 | 02 | 104 | 2020 | U05108 | 13.928,77 | 0,00 | 0,00 | 0,00 | 0,00 | 13.928,77 |
| U05108 | Tot. Anno | | | | | 2020 | | 253.928,77 | 240.000,00 | 0,00 | 0,00 | 0,00 | 13.928,77 |
| U05108 | Tot. Capitolo | | | | | | | 288.928,77 | 267.681,28 | 0,00 | -2.318,72 | -2.318,72 | 18.928,77 |
| U05113 | 3140005450 | 1 | 05 | 02 | 104 | 2014 | U05113 | 25.000,00 | 0,00 | 0,00 | 0,00 | 0,00 | 25.000,00 |
| U05113 | Tot. Anno | | | | | 2014 | | 25.000,00 | 0,00 | 0,00 | 0,00 | 0,00 | 25.000,00 |
| U05113 | Tot. Capitolo | | | | | | | 25.000,00 | 0,00 | 0,00 | 0,00 | 0,00 | 25.000,00 |
| U05118 | 3160005194 | 1 | 05 | 02 | 104 | 2016 | U05118 | 2.945,37 | 0,00 | 0,00 | -2.945,37 | -2.945,37 | 0,00 |
| U05118 | Tot. Anno | | | | | 2016 | | 2.945,37 | 0,00 | 0,00 | -2.945,37 | -2.945,37 | 0,00 |
| U05118 | 3200001243 | 1 | 05 | 02 | 104 | 2020 | U05118 | 125.000,00 | 125.000,00 | 0,00 | 0,00 | 0,00 | 0,00 |
| U05118 | Tot. Anno | | | | | 2020 | | 125.000,00 | 125.000,00 | 0,00 | 0,00 | 0,00 | 0,00 |
| U05118 | Tot. Capitolo | | | | | | | 127.945,37 | 125.000,00 | 0,00 | -2.945,37 | -2.945,37 | 0,00 |
| U05130 | 3120006669 | 1 | 05 | 02 | 104 | 2012 | U05130 | 100.000,00 | 0,00 | 0,00 | -100.000,00 | -100.000,00 | 0,00 |
| U05130 | Tot. Anno | | | | | 2012 | | 100.000,00 | 0,00 | 0,00 | -100.000,00 | -100.000,00 | 0,00 |

ELENCO DEI RESIDUI PASSIVI PROVENIENTI DAGLI ESERCIZI ANTERIORI A QUELLO DI COMPETENZA
DISTINTI PER ESERCIZIO E PER CAPITOLO

| N. | CAPITOLO | | | | | | Residuo Iniziale al 01/01/2021 | Pagamenti | Riaccertamento | | | Residui Finali al 31/12/2021 | |
|--------|---------------|------|------|------|-------|-------------|-----------------------------------|--------------|---------------------|-------------------|-------------|---------------------------------|--------------|
| | N. impegno | Tit. | Miss | Prog | Macro | Provenienza | | | Maggiori Impegni | Minori Impegni | Totale | | |
| | | | | | | Esercizio | | | | | | | Capitolo |
| U05130 | Tot. Capitolo | | | | | | 100.000,00 | 0,00 | 0,00 | -100.000,00 | -100.000,00 | 0,00 | |
| U05140 | 3120006951 | 1 | 04 | 06 | 104 | 2012 | U05140 | 120.887,32 | 0,00 | 0,00 | 0,00 | 0,00 | 120.887,32 |
| U05140 | Tot. Anno | | | | | 2012 | | 120.887,32 | 0,00 | 0,00 | 0,00 | 0,00 | 120.887,32 |
| U05140 | 3130006095 | 1 | 04 | 06 | 104 | 2013 | U05140 | 760,85 | 0,00 | 0,00 | -760,85 | -760,85 | 0,00 |
| U05140 | Tot. Anno | | | | | 2013 | | 760,85 | 0,00 | 0,00 | -760,85 | -760,85 | 0,00 |
| U05140 | Tot. Capitolo | | | | | | | 121.648,17 | 0,00 | 0,00 | -760,85 | -760,85 | 120.887,32 |
| U05141 | 3140005239 | 1 | 05 | 02 | 104 | 2014 | U05141 | 17.652,00 | 0,00 | 0,00 | -17.652,00 | -17.652,00 | 0,00 |
| U05141 | 3140005403 | 1 | 05 | 02 | 104 | 2014 | U05141 | 17.652,00 | 0,00 | 0,00 | -17.652,00 | -17.652,00 | 0,00 |
| U05141 | Tot. Anno | | | | | 2014 | | 67.171,77 | 0,00 | 0,00 | -67.171,77 | -67.171,77 | 0,00 |
| U05141 | 3170004940 | 1 | 05 | 02 | 104 | 2017 | U05141 | 13.798,43 | 8.496,43 | 0,00 | -5.302,00 | -5.302,00 | 0,00 |
| U05141 | Tot. Anno | | | | | 2017 | | 13.798,43 | 8.496,43 | 0,00 | -5.302,00 | -5.302,00 | 0,00 |
| U05141 | 3180007172 | 1 | 05 | 02 | 104 | 2018 | U05141 | 2.926,55 | 2.926,55 | 0,00 | 0,00 | 0,00 | 0,00 |
| U05141 | Tot. Anno | | | | | 2018 | | 2.926,55 | 2.926,55 | 0,00 | 0,00 | 0,00 | 0,00 |
| U05141 | 3190008603 | 1 | 05 | 02 | 104 | 2019 | U05141 | 13.708,98 | 3.935,97 | 0,00 | -5.748,73 | -5.748,73 | 4.024,28 |
| U05141 | Tot. Anno | | | | | 2019 | | 13.708,98 | 3.935,97 | 0,00 | -5.748,73 | -5.748,73 | 4.024,28 |
| U05141 | 3200002594 | 1 | 05 | 02 | 104 | 2020 | U05141 | 91.922,94 | 80.457,88 | 0,00 | -9.857,19 | -9.857,19 | 1.607,87 |
| U05141 | Tot. Anno | | | | | 2020 | | 91.922,94 | 80.457,88 | 0,00 | -9.857,19 | -9.857,19 | 1.607,87 |
| U05141 | Tot. Capitolo | | | | | | | 189.528,67 | 95.816,83 | 0,00 | -88.079,69 | -88.079,69 | 5.632,15 |
| U05142 | 3110003821 | 1 | 05 | 02 | 104 | 2011 | U05142 | 497,34 | 0,00 | 0,00 | -497,34 | -497,34 | 0,00 |
| U05142 | Tot. Anno | | | | | 2011 | | 497,34 | 0,00 | 0,00 | -497,34 | -497,34 | 0,00 |
| U05142 | 3150009164 | 1 | 05 | 02 | 104 | 2015 | U05142 | 1.914,09 | 0,00 | 0,00 | -1.914,09 | -1.914,09 | 0,00 |
| U05142 | Tot. Anno | | | | | 2015 | | 1.914,09 | 0,00 | 0,00 | -1.914,09 | -1.914,09 | 0,00 |
| U05142 | Tot. Capitolo | | | | | | | 2.411,43 | 0,00 | 0,00 | -2.411,43 | -2.411,43 | 0,00 |
| U05151 | 3150007299 | 1 | 04 | 03 | 103 | 2015 | U05151 | 24.760,86 | 0,00 | 0,00 | 0,00 | 0,00 | 24.760,86 |
| U05151 | Tot. Anno | | | | | 2015 | | 24.760,86 | 0,00 | 0,00 | 0,00 | 0,00 | 24.760,86 |
| U05151 | Tot. Capitolo | | | | | | | 24.760,86 | 0,00 | 0,00 | 0,00 | 0,00 | 24.760,86 |
| U05160 | 3200002277 | 1 | 05 | 02 | 104 | 2020 | U05160 | 1.500.000,00 | 0,00 | 0,00 | 0,00 | 0,00 | 1.500.000,00 |
| U05160 | Tot. Anno | | | | | 2020 | | 1.500.000,00 | 0,00 | 0,00 | 0,00 | 0,00 | 1.500.000,00 |
| U05160 | Tot. Capitolo | | | | | | | 1.500.000,00 | 0,00 | 0,00 | 0,00 | 0,00 | 1.500.000,00 |
| U05162 | 3200007511 | 1 | 05 | 02 | 104 | 2020 | U05162 | 64.836,00 | 64.836,00 | 0,00 | 0,00 | 0,00 | 0,00 |
| U05162 | Tot. Anno | | | | | 2020 | | 64.836,00 | 64.836,00 | 0,00 | 0,00 | 0,00 | 0,00 |
| U05162 | Tot. Capitolo | | | | | | | 64.836,00 | 64.836,00 | 0,00 | 0,00 | 0,00 | 0,00 |
| U05168 | 3170000877 | 1 | 05 | 02 | 104 | 2017 | U05168 | 17.371,30 | 0,00 | 0,00 | 0,00 | 0,00 | 17.371,30 |
| U05168 | Tot. Anno | | | | | 2017 | | 17.371,30 | 0,00 | 0,00 | 0,00 | 0,00 | 17.371,30 |
| U05168 | Tot. Capitolo | | | | | | | 17.371,30 | 0,00 | 0,00 | 0,00 | 0,00 | 17.371,30 |
| U05170 | 3120000109 | 1 | 05 | 02 | 104 | 2012 | U05170 | 130.000,00 | 0,00 | 0,00 | 0,00 | 0,00 | 130.000,00 |
| U05170 | Tot. Anno | | | | | 2012 | | 130.000,00 | 0,00 | 0,00 | 0,00 | 0,00 | 130.000,00 |
| U05170 | Tot. Capitolo | | | | | | | 130.000,00 | 0,00 | 0,00 | 0,00 | 0,00 | 130.000,00 |
| U05174 | 3200002788 | 1 | 05 | 02 | 104 | 2020 | U05174 | 300.000,00 | 300.000,00 | 0,00 | 0,00 | 0,00 | 0,00 |
| U05174 | Tot. Anno | | | | | 2020 | | 300.000,00 | 300.000,00 | 0,00 | 0,00 | 0,00 | 0,00 |
| U05174 | Tot. Capitolo | | | | | | | 300.000,00 | 300.000,00 | 0,00 | 0,00 | 0,00 | 0,00 |
| U05188 | 3120007406 | 2 | 04 | 03 | 203 | 2012 | U05188 | 35.540,50 | 35.540,50 | 0,00 | 0,00 | 0,00 | 0,00 |
| U05188 | Tot. Anno | | | | | 2012 | | 35.540,50 | 35.540,50 | 0,00 | 0,00 | 0,00 | 0,00 |
| U05188 | Tot. Capitolo | | | | | | | 35.540,50 | 35.540,50 | 0,00 | 0,00 | 0,00 | 0,00 |
| U05212 | 3180007707 | 1 | 07 | 01 | 104 | 2018 | U05212 | 931.032,85 | 246.545,67 | 0,00 | 0,00 | 0,00 | 684.487,18 |
| U05212 | Tot. Anno | | | | | 2018 | | 931.032,85 | 246.545,67 | 0,00 | 0,00 | 0,00 | 684.487,18 |

**ELENCO DEI RESIDUI PASSIVI PROVENIENTI DAGLI ESERCIZI ANTERIORI A QUELLO DI COMPETENZA
DISTINTI PER ESERCIZIO E PER CAPITOLO**

| N. | CAPITOLO | | | | | | Residuo Iniziale al 01/01/2021 | Pagamenti | Riaccertamento | | | Residui Finali al 31/12/2021 | |
|---------------|----------------------|------|------|------|-------|-------------|-----------------------------------|---------------------|---------------------|-------------------|--------------------|---------------------------------|----------|
| | N. impegno | Tit. | Miss | Prog | Macro | Provenienza | | | Maggiori Impegni | Minori Impegni | Totale | | |
| | | | | | | Esercizio | | | | | | | Capitolo |
| U05212 | Tot. Capitolo | | | | | | 931.032,85 | 246.545,67 | 0,00 | 0,00 | 0,00 | 684.487,18 | |
| U05214 | 3180007809 | 1 | 07 | 01 | 104 | 2018 | U05214 | 179.121,77 | 0,00 | 0,00 | 0,00 | 179.121,77 | |
| U05214 | Tot. Anno | | | | | 2018 | | 179.121,77 | 0,00 | 0,00 | 0,00 | 179.121,77 | |
| U05214 | 3190008835 | 1 | 07 | 01 | 104 | 2019 | U05214 | 194.486,74 | 0,00 | 0,00 | 0,00 | 194.486,74 | |
| U05214 | Tot. Anno | | | | | 2019 | | 194.486,74 | 0,00 | 0,00 | 0,00 | 194.486,74 | |
| | 3200006957 | 1 | 07 | 01 | 104 | 2020 | U05214 | 2.000.000,00 | 0,00 | 0,00 | 0,00 | 2.000.000,00 | |
| | 3200007560 | 1 | 07 | 01 | 104 | 2020 | U05214 | 1.500.000,00 | 0,00 | 0,00 | 0,00 | 1.500.000,00 | |
| U05214 | Tot. Anno | | | | | 2020 | | 3.500.000,00 | 0,00 | 0,00 | 0,00 | 3.500.000,00 | |
| U05214 | Tot. Capitolo | | | | | | | 3.873.608,51 | 0,00 | 0,00 | 0,00 | 3.873.608,51 | |
| U05224 | 3100005816 | 2 | 05 | 01 | 203 | 2010 | U05224 | 13.444,60 | 0,00 | 0,00 | -13.444,60 | 0,00 | |
| U05224 | Tot. Anno | | | | | 2010 | | 13.444,60 | 0,00 | 0,00 | -13.444,60 | 0,00 | |
| U05224 | Tot. Capitolo | | | | | | | 13.444,60 | 0,00 | 0,00 | -13.444,60 | 0,00 | |
| U05228 | 3120001159 | 1 | 05 | 02 | 104 | 2012 | U05228 | 180.000,00 | 0,00 | 0,00 | 0,00 | 180.000,00 | |
| U05228 | Tot. Anno | | | | | 2012 | | 180.000,00 | 0,00 | 0,00 | 0,00 | 180.000,00 | |
| U05228 | Tot. Capitolo | | | | | | | 180.000,00 | 0,00 | 0,00 | 0,00 | 180.000,00 | |
| U05232 | 3200002430 | 1 | 07 | 01 | 104 | 2020 | U05232 | 700.000,00 | 0,00 | 0,00 | 0,00 | 700.000,00 | |
| U05232 | 3200003008 | 1 | 07 | 01 | 104 | 2020 | U05232 | 236.000,00 | 32.000,00 | 0,00 | 0,00 | 204.000,00 | |
| U05232 | Tot. Anno | | | | | 2020 | | 936.000,00 | 32.000,00 | 0,00 | 0,00 | 904.000,00 | |
| U05232 | Tot. Capitolo | | | | | | | 936.000,00 | 32.000,00 | 0,00 | 0,00 | 904.000,00 | |
| U05242 | 3200002276 | 1 | 05 | 02 | 104 | 2020 | U05242 | 155.000,00 | 155.000,00 | 0,00 | 0,00 | 0,00 | |
| U05242 | Tot. Anno | | | | | 2020 | | 155.000,00 | 155.000,00 | 0,00 | 0,00 | 0,00 | |
| U05242 | Tot. Capitolo | | | | | | | 155.000,00 | 155.000,00 | 0,00 | 0,00 | 0,00 | |
| U05246 | 3200001869 | 1 | 05 | 02 | 104 | 2020 | U05246 | 341.618,32 | 306.650,21 | 0,00 | 0,00 | 34.968,11 | |
| U05246 | Tot. Anno | | | | | 2020 | | 341.618,32 | 306.650,21 | 0,00 | 0,00 | 34.968,11 | |
| U05246 | Tot. Capitolo | | | | | | | 341.618,32 | 306.650,21 | 0,00 | 0,00 | 34.968,11 | |
| U05248 | 3190008224 | 1 | 05 | 02 | 104 | 2019 | U05248 | 75.000,00 | 75.000,00 | 0,00 | 0,00 | 0,00 | |
| U05248 | Tot. Anno | | | | | 2019 | | 75.000,00 | 75.000,00 | 0,00 | 0,00 | 0,00 | |
| U05248 | 3200002964 | 1 | 05 | 02 | 104 | 2020 | U05248 | 75.000,00 | 75.000,00 | 0,00 | 0,00 | 0,00 | |
| U05248 | Tot. Anno | | | | | 2020 | | 75.000,00 | 75.000,00 | 0,00 | 0,00 | 0,00 | |
| U05248 | Tot. Capitolo | | | | | | | 150.000,00 | 150.000,00 | 0,00 | 0,00 | 0,00 | |
| U05252 | 3200006336 | 1 | 05 | 02 | 104 | 2020 | U05252 | 819.000,00 | 819.000,00 | 0,00 | 0,00 | 0,00 | |
| U05252 | Tot. Anno | | | | | 2020 | | 819.000,00 | 819.000,00 | 0,00 | 0,00 | 0,00 | |
| U05252 | Tot. Capitolo | | | | | | | 819.000,00 | 819.000,00 | 0,00 | 0,00 | 0,00 | |
| U05254 | 3170006119 | 1 | 05 | 02 | 104 | 2017 | U05254 | 519.331,11 | 102.574,73 | 0,00 | -141.076,93 | 275.679,45 | |
| U05254 | 3170006146 | 1 | 05 | 02 | 104 | 2017 | U05254 | 47.031,16 | 0,00 | 0,00 | 0,00 | 47.031,16 | |
| U05254 | Tot. Anno | | | | | 2017 | | 566.362,27 | 102.574,73 | 0,00 | -141.076,93 | 322.710,61 | |
| U05254 | 3180007918 | 1 | 05 | 02 | 104 | 2018 | U05254 | 1.089.915,40 | 65.334,08 | 0,00 | -344.260,45 | 680.320,87 | |
| U05254 | Tot. Anno | | | | | 2018 | | 1.089.915,40 | 65.334,08 | 0,00 | -344.260,45 | 680.320,87 | |
| U05254 | 3190009493 | 1 | 05 | 02 | 104 | 2019 | U05254 | 177.600,00 | 93.558,80 | 0,00 | 0,00 | 84.041,20 | |
| U05254 | 3190009494 | 1 | 05 | 02 | 104 | 2019 | U05254 | 808.290,00 | 356.290,00 | 0,00 | 0,00 | 452.000,00 | |
| U05254 | Tot. Anno | | | | | 2019 | | 985.890,00 | 449.848,80 | 0,00 | 0,00 | 536.041,20 | |
| U05254 | 3200006788 | 1 | 05 | 02 | 104 | 2020 | U05254 | 413.000,00 | 398.000,00 | 0,00 | 0,00 | 15.000,00 | |
| U05254 | 3200008133 | 1 | 05 | 02 | 104 | 2020 | U05254 | 2.685.000,00 | 973.478,00 | 0,00 | -23.800,00 | 1.687.722,00 | |
| U05254 | Tot. Anno | | | | | 2020 | | 3.098.000,00 | 1.371.478,00 | 0,00 | -23.800,00 | 1.702.722,00 | |
| U05254 | Tot. Capitolo | | | | | | | 5.740.167,67 | 1.989.235,61 | 0,00 | -509.137,38 | 3.241.794,68 | |
| U05256 | 3170005988 | 1 | 05 | 02 | 104 | 2017 | U05256 | 27.928,32 | 0,00 | 0,00 | 0,00 | 27.928,32 | |

**ELENCO DEI RESIDUI PASSIVI PROVENIENTI DAGLI ESERCIZI ANTERIORI A QUELLO DI COMPETENZA
DISTINTI PER ESERCIZIO E PER CAPITOLO**

 BOLLETTINO UFFICIALE
 della REGIONE CAMPANIA

| N. | CAPITOLO | | | | | | Residuo Iniziale al 01/01/2021 | Pagamenti | Riaccertamento | | | Residui Finali al 31/12/2021 | |
|--------|---------------|------|------|------|-------|-------------|-----------------------------------|--------------|---------------------|-------------------|-------------|---------------------------------|----------|
| | N. impegno | Tit. | Miss | Prog | Macro | Provenienza | | | Maggiori Impegni | Minori Impegni | Totale | | |
| | | | | | | Esercizio | | | | | | | Capitolo |
| U05256 | Tot. Anno | | | | | 2017 | 27.928,32 | 0,00 | 0,00 | 0,00 | 0,00 | 27.928,32 | |
| U05256 | Tot. Capitolo | | | | | | 27.928,32 | 0,00 | 0,00 | 0,00 | 0,00 | 27.928,32 | |
| U05258 | 3170004831 | 1 | 05 | 02 | 104 | 2017 | U05258 | 7.845,46 | 0,00 | 0,00 | 0,00 | 7.845,46 | |
| U05258 | 3170005835 | 1 | 05 | 02 | 104 | 2017 | U05258 | 1.316,48 | 0,00 | 0,00 | 0,00 | 1.316,48 | |
| U05258 | 3170005837 | 1 | 05 | 02 | 104 | 2017 | U05258 | 5.388,77 | 0,00 | 0,00 | 0,00 | 5.388,77 | |
| U05258 | 3170005838 | 1 | 05 | 02 | 104 | 2017 | U05258 | 144,08 | 0,00 | 0,00 | 0,00 | 144,08 | |
| U05258 | 3170005847 | 1 | 05 | 02 | 104 | 2017 | U05258 | 777,10 | 0,00 | 0,00 | 0,00 | 777,10 | |
| U05258 | 3170005857 | 1 | 05 | 02 | 104 | 2017 | U05258 | 930,64 | 0,00 | 0,00 | 0,00 | 930,64 | |
| U05258 | 3170005858 | 1 | 05 | 02 | 104 | 2017 | U05258 | 6.181,51 | 0,00 | 0,00 | 0,00 | 6.181,51 | |
| U05258 | 3170005871 | 1 | 05 | 02 | 104 | 2017 | U05258 | 1.449,78 | 0,00 | 0,00 | 0,00 | 1.449,78 | |
| U05258 | 3170005880 | 1 | 05 | 02 | 104 | 2017 | U05258 | 1.874,71 | 0,00 | 0,00 | 0,00 | 1.874,71 | |
| U05258 | 3170005884 | 1 | 05 | 02 | 104 | 2017 | U05258 | 16.247,03 | 0,00 | 0,00 | 0,00 | 16.247,03 | |
| U05258 | 3170005888 | 1 | 05 | 02 | 104 | 2017 | U05258 | 259,92 | 0,00 | 0,00 | 0,00 | 259,92 | |
| U05258 | 3170005895 | 1 | 05 | 02 | 104 | 2017 | U05258 | 3.816,17 | 0,00 | 0,00 | 0,00 | 3.816,17 | |
| U05258 | Tot. Anno | | | | | 2017 | | 46.231,65 | 0,00 | 0,00 | 0,00 | 46.231,65 | |
| U05258 | 3180001881 | 1 | 05 | 02 | 104 | 2018 | U05258 | 100.000,00 | 0,00 | 0,00 | 0,00 | 100.000,00 | |
| U05258 | 3180005851 | 1 | 05 | 02 | 104 | 2018 | U05258 | 100.730,38 | 0,00 | 0,00 | 0,00 | 100.730,38 | |
| U05258 | Tot. Anno | | | | | 2018 | | 200.730,38 | 0,00 | 0,00 | 0,00 | 200.730,38 | |
| U05258 | 3190006824 | 1 | 05 | 02 | 104 | 2019 | U05258 | 40.000,00 | 30.267,79 | 0,00 | 0,00 | 9.732,21 | |
| U05258 | Tot. Anno | | | | | 2019 | | 40.000,00 | 30.267,79 | 0,00 | 0,00 | 9.732,21 | |
| U05258 | 3200003486 | 1 | 05 | 02 | 104 | 2020 | U05258 | 200.000,00 | 120.000,00 | 0,00 | 0,00 | 80.000,00 | |
| U05258 | 3200007828 | 1 | 05 | 02 | 104 | 2020 | U05258 | 1.242.524,20 | 1.016.806,12 | 0,00 | -124.510,41 | 101.207,67 | |
| U05258 | Tot. Anno | | | | | 2020 | | 1.442.524,20 | 1.136.806,12 | 0,00 | -124.510,41 | 181.207,67 | |
| U05258 | Tot. Capitolo | | | | | | | 1.729.486,23 | 1.167.073,91 | 0,00 | -124.510,41 | 437.901,91 | |
| U05264 | 3200001344 | 1 | 05 | 02 | 104 | 2020 | U05264 | 200.000,00 | 200.000,00 | 0,00 | 0,00 | 0,00 | |
| U05264 | Tot. Anno | | | | | 2020 | | 200.000,00 | 200.000,00 | 0,00 | 0,00 | 0,00 | |
| U05264 | Tot. Capitolo | | | | | | | 200.000,00 | 200.000,00 | 0,00 | 0,00 | 0,00 | |
| U05266 | 3170002683 | 1 | 05 | 02 | 104 | 2017 | U05266 | 312,62 | 0,00 | 0,00 | -312,62 | 0,00 | |
| U05266 | Tot. Anno | | | | | 2017 | | 312,62 | 0,00 | 0,00 | -312,62 | 0,00 | |
| U05266 | Tot. Capitolo | | | | | | | 312,62 | 0,00 | 0,00 | -312,62 | 0,00 | |
| U05270 | 3150001747 | 1 | 05 | 02 | 104 | 2015 | U05270 | 7.042,36 | 0,00 | 0,00 | -7.042,36 | 0,00 | |
| U05270 | Tot. Anno | | | | | 2015 | | 7.042,36 | 0,00 | 0,00 | -7.042,36 | 0,00 | |
| U05270 | 3160002123 | 1 | 05 | 02 | 104 | 2016 | U05270 | 5.073,84 | 0,00 | 0,00 | 0,00 | 5.073,84 | |
| U05270 | Tot. Anno | | | | | 2016 | | 5.073,84 | 0,00 | 0,00 | 0,00 | 5.073,84 | |
| U05270 | 3200001223 | 1 | 05 | 02 | 104 | 2020 | U05270 | 150.000,00 | 150.000,00 | 0,00 | 0,00 | 0,00 | |
| U05270 | Tot. Anno | | | | | 2020 | | 150.000,00 | 150.000,00 | 0,00 | 0,00 | 0,00 | |
| U05270 | Tot. Capitolo | | | | | | | 162.116,20 | 150.000,00 | 0,00 | -7.042,36 | 5.073,84 | |
| U05272 | 3180006195 | 1 | 05 | 02 | 104 | 2018 | U05272 | 64.050,00 | 0,00 | 0,00 | 0,00 | 64.050,00 | |
| U05272 | Tot. Anno | | | | | 2018 | | 64.050,00 | 0,00 | 0,00 | 0,00 | 64.050,00 | |
| U05272 | Tot. Capitolo | | | | | | | 64.050,00 | 0,00 | 0,00 | 0,00 | 64.050,00 | |
| U05273 | 3200001364 | 1 | 05 | 02 | 104 | 2020 | U05273 | 25.000,00 | 25.000,00 | 0,00 | 0,00 | 0,00 | |
| U05273 | 3200003399 | 1 | 05 | 02 | 104 | 2020 | U05273 | 100.000,00 | 100.000,00 | 0,00 | 0,00 | 0,00 | |
| U05273 | Tot. Anno | | | | | 2020 | | 125.000,00 | 125.000,00 | 0,00 | 0,00 | 0,00 | |
| U05273 | Tot. Capitolo | | | | | | | 125.000,00 | 125.000,00 | 0,00 | 0,00 | 0,00 | |
| U05290 | 3110004287 | 2 | 05 | 01 | 203 | 2011 | U05290 | 200.000,00 | 0,00 | 0,00 | 0,00 | 200.000,00 | |
| U05290 | Tot. Anno | | | | | 2011 | | 200.000,00 | 0,00 | 0,00 | 0,00 | 200.000,00 | |

ELENCO DEI RESIDUI PASSIVI PROVENIENTI DAGLI ESERCIZI ANTERIORI A QUELLO DI COMPETENZA
DISTINTI PER ESERCIZIO E PER CAPITOLO

| N. | CAPITOLO | | | | | | Residuo Iniziale al 01/01/2021 | Pagamenti | Riaccertamento | | | Residui Finali al 31/12/2021 | |
|---------------|----------------------|------|------|------|-------|-------------|-----------------------------------|-------------------|---------------------|-------------------|-------------------|---------------------------------|----------|
| | N. impegno | Tit. | Miss | Prog | Macro | Provenienza | | | Maggiori Impegni | Minori Impegni | Totale | | |
| | | | | | | Esercizio | | | | | | | Capitolo |
| U05290 | Tot. Capitolo | | | | | | 200.000,00 | 0,00 | 0,00 | 0,00 | 0,00 | 200.000,00 | |
| U05293 | 3200001374 | 2 | 11 | 02 | 202 | 2020 | U05293 | 8.875,22 | 0,00 | 0,00 | 0,00 | 8.875,22 | |
| U05293 | 3200003719 | 2 | 11 | 02 | 202 | 2020 | U05293 | 8.126,23 | 8.126,23 | 0,00 | 0,00 | 0,00 | |
| U05293 | 3200005844 | 2 | 11 | 02 | 202 | 2020 | U05293 | 3.054,71 | 995,58 | 0,00 | 0,00 | 2.059,13 | |
| U05293 | Tot. Anno | | | | | 2020 | | 20.056,16 | 9.121,81 | 0,00 | 0,00 | 10.934,35 | |
| | Tot. Capitolo | | | | | | | 20.056,16 | 9.121,81 | 0,00 | 0,00 | 10.934,35 | |
| | 3190008386 | 2 | 11 | 02 | 203 | 2019 | U05297 | 14.451,70 | 0,00 | 0,00 | 0,00 | 14.451,70 | |
| U05297 | Tot. Anno | | | | | 2019 | | 14.451,70 | 0,00 | 0,00 | 0,00 | 14.451,70 | |
| U05297 | Tot. Capitolo | | | | | | | 14.451,70 | 0,00 | 0,00 | 0,00 | 14.451,70 | |
| U05304 | 3110002593 | 1 | 05 | 01 | 104 | 2011 | U05304 | 17.314,03 | 0,00 | 0,00 | 0,00 | 17.314,03 | |
| U05304 | Tot. Anno | | | | | 2011 | | 17.314,03 | 0,00 | 0,00 | 0,00 | 17.314,03 | |
| U05304 | Tot. Capitolo | | | | | | | 17.314,03 | 0,00 | 0,00 | 0,00 | 17.314,03 | |
| U05306 | 3160002439 | 1 | 08 | 01 | 101 | 2016 | U05306 | 63,00 | 0,00 | 0,00 | -63,00 | 0,00 | |
| U05306 | Tot. Anno | | | | | 2016 | | 63,00 | 0,00 | 0,00 | -63,00 | 0,00 | |
| U05306 | Tot. Capitolo | | | | | | | 63,00 | 0,00 | 0,00 | -63,00 | 0,00 | |
| U05311 | 3200007439 | 1 | 05 | 02 | 104 | 2020 | U05311 | 100.000,00 | 30.000,00 | 0,00 | 0,00 | 70.000,00 | |
| U05311 | Tot. Anno | | | | | 2020 | | 100.000,00 | 30.000,00 | 0,00 | 0,00 | 70.000,00 | |
| U05311 | Tot. Capitolo | | | | | | | 100.000,00 | 30.000,00 | 0,00 | 0,00 | 70.000,00 | |
| U05316 | 3200003009 | 1 | 09 | 02 | 103 | 2020 | U05316 | 43.715,65 | 43.715,65 | 0,00 | 0,00 | 0,00 | |
| U05316 | Tot. Anno | | | | | 2020 | | 43.715,65 | 43.715,65 | 0,00 | 0,00 | 0,00 | |
| U05316 | Tot. Capitolo | | | | | | | 43.715,65 | 43.715,65 | 0,00 | 0,00 | 0,00 | |
| U05320 | 3190006892 | 1 | 09 | 05 | 103 | 2019 | U05320 | 344,00 | 0,00 | 0,00 | -344,00 | 0,00 | |
| U05320 | Tot. Anno | | | | | 2019 | | 344,00 | 0,00 | 0,00 | -344,00 | 0,00 | |
| U05320 | Tot. Capitolo | | | | | | | 344,00 | 0,00 | 0,00 | -344,00 | 0,00 | |
| U05321 | 3200003357 | 1 | 09 | 05 | 103 | 2020 | U05321 | 500,00 | 180,00 | 0,00 | 0,00 | 320,00 | |
| U05321 | Tot. Anno | | | | | 2020 | | 500,00 | 180,00 | 0,00 | 0,00 | 320,00 | |
| U05321 | Tot. Capitolo | | | | | | | 500,00 | 180,00 | 0,00 | 0,00 | 320,00 | |
| U05329 | 3190004598 | 1 | 05 | 02 | 104 | 2019 | U05329 | 100.000,00 | 99.928,50 | 0,00 | -71,50 | 0,00 | |
| U05329 | 3190004600 | 1 | 05 | 02 | 104 | 2019 | U05329 | 79.750,00 | 18.713,67 | 0,00 | 0,00 | 61.036,33 | |
| U05329 | 3190004603 | 1 | 05 | 02 | 104 | 2019 | U05329 | 19.520,00 | 0,00 | 0,00 | 0,00 | 19.520,00 | |
| U05329 | 3190004604 | 1 | 05 | 02 | 104 | 2019 | U05329 | 17.000,00 | 0,00 | 0,00 | -17.000,00 | 0,00 | |
| U05329 | 3190004605 | 1 | 05 | 02 | 104 | 2019 | U05329 | 14.070,00 | 14.070,00 | 0,00 | 0,00 | 0,00 | |
| U05329 | 3190004606 | 1 | 05 | 02 | 104 | 2019 | U05329 | 13.340,00 | 13.340,00 | 0,00 | 0,00 | 0,00 | |
| U05329 | Tot. Anno | | | | | 2019 | | 243.680,00 | 146.052,17 | 0,00 | -17.071,50 | 80.556,33 | |
| U05329 | 3200003150 | 1 | 05 | 02 | 104 | 2020 | U05329 | 95.800,00 | 0,00 | 0,00 | 0,00 | 95.800,00 | |
| U05329 | Tot. Anno | | | | | 2020 | | 95.800,00 | 0,00 | 0,00 | 0,00 | 95.800,00 | |
| U05329 | Tot. Capitolo | | | | | | | 339.480,00 | 146.052,17 | 0,00 | -17.071,50 | 176.356,33 | |
| U05331 | 3180007143 | 1 | 05 | 02 | 104 | 2018 | U05331 | 38.583,51 | 0,00 | 0,00 | 0,00 | 38.583,51 | |
| U05331 | Tot. Anno | | | | | 2018 | | 38.583,51 | 0,00 | 0,00 | 0,00 | 38.583,51 | |
| U05331 | Tot. Capitolo | | | | | | | 38.583,51 | 0,00 | 0,00 | 0,00 | 38.583,51 | |
| U05336 | 3160004627 | 2 | 05 | 02 | 203 | 2016 | U05336 | 178.593,41 | 0,00 | 0,00 | 0,00 | 178.593,41 | |
| U05336 | Tot. Anno | | | | | 2016 | | 178.593,41 | 0,00 | 0,00 | 0,00 | 178.593,41 | |
| U05336 | 3180007297 | 2 | 05 | 02 | 203 | 2019 | U05336 | 534.635,65 | 22.498,71 | 0,00 | 0,00 | 512.136,94 | |
| U05336 | 3180007588 | 2 | 05 | 02 | 203 | 2019 | U05336 | 188.109,92 | 0,00 | 0,00 | 0,00 | 188.109,92 | |
| U05336 | Tot. Anno | | | | | 2019 | | 722.745,57 | 22.498,71 | 0,00 | 0,00 | 700.246,86 | |
| U05336 | 3180007307 | 2 | 05 | 02 | 203 | 2020 | U05336 | 132.750,00 | 0,00 | 0,00 | 0,00 | 132.750,00 | |

**ELENCO DEI RESIDUI PASSIVI PROVENIENTI DAGLI ESERCIZI ANTERIORI A QUELLO DI COMPETENZA
DISTINTI PER ESERCIZIO E PER CAPITOLO**

| N. | CAPITOLO | | | | | | Residuo Iniziale al 01/01/2021 | Pagamenti | Riaccertamento | | | Residui Finali al 31/12/2021 | |
|---------------|----------------------|------|------|------|-------|-------------|-----------------------------------|----------------------|---------------------|-------------------|------------------|---------------------------------|----------------------|
| | N. impegno | Tit. | Miss | Prog | Macro | Provenienza | | | Maggiori Impegni | Minori Impegni | Totale | | |
| | | | | | | Esercizio | | | | | | | Capitolo |
| U05336 | 3180007590 | 2 | 05 | 02 | 203 | 2020 | U05336 | 354.158,32 | 0,00 | 0,00 | 0,00 | 0,00 | 354.158,32 |
| U05336 | Tot. Anno | | | | | 2020 | | 486.908,32 | 0,00 | 0,00 | 0,00 | 0,00 | 486.908,32 |
| U05336 | Tot. Capitolo | | | | | | | 1.388.247,30 | 22.498,71 | 0,00 | 0,00 | 0,00 | 1.365.748,59 |
| U05338 | 3200006057 | 1 | 05 | 02 | 103 | 2020 | U05338 | 512.569,21 | 512.569,21 | 0,00 | 0,00 | 0,00 | 0,00 |
| U05338 | Tot. Anno | | | | | 2020 | | 512.569,21 | 512.569,21 | 0,00 | 0,00 | 0,00 | 0,00 |
| U05338 | Tot. Capitolo | | | | | | | 512.569,21 | 512.569,21 | 0,00 | 0,00 | 0,00 | 0,00 |
| U05344 | 3180007328 | 2 | 05 | 02 | 203 | 2018 | U05344 | 331.000,00 | 0,00 | 0,00 | -4,84 | -4,84 | 312.750,00 |
| U05344 | Tot. Anno | | | | | 2018 | | 336.600,00 | 23.845,16 | 0,00 | -4,84 | -4,84 | 312.750,00 |
| U05344 | 3180007329 | 2 | 05 | 02 | 203 | 2019 | U05344 | 94.500,00 | 94.480,84 | 0,00 | -19,16 | -19,16 | 0,00 |
| U05344 | 3180007716 | 2 | 05 | 02 | 203 | 2019 | U05344 | 26.913,73 | 0,00 | 0,00 | 0,00 | 0,00 | 26.913,73 |
| U05344 | Tot. Anno | | | | | 2019 | | 121.413,73 | 94.480,84 | 0,00 | -19,16 | -19,16 | 26.913,73 |
| U05344 | 3180007718 | 2 | 05 | 02 | 203 | 2020 | U05344 | 69.047,17 | 0,00 | 0,00 | 0,00 | 0,00 | 69.047,17 |
| U05344 | Tot. Anno | | | | | 2020 | | 69.047,17 | 0,00 | 0,00 | 0,00 | 0,00 | 69.047,17 |
| U05344 | Tot. Capitolo | | | | | | | 527.060,90 | 118.326,00 | 0,00 | -24,00 | -24,00 | 408.710,90 |
| U05356 | 3110004126 | 1 | 09 | 05 | 104 | 2011 | U05356 | 23.751,99 | 0,00 | 0,00 | 0,00 | 0,00 | 23.751,99 |
| U05356 | Tot. Anno | | | | | 2011 | | 23.751,99 | 0,00 | 0,00 | 0,00 | 0,00 | 23.751,99 |
| U05356 | Tot. Capitolo | | | | | | | 23.751,99 | 0,00 | 0,00 | 0,00 | 0,00 | 23.751,99 |
| U05361 | 3180008123 | 1 | 12 | 04 | 104 | 2018 | U05361 | 21.960,00 | 0,00 | 0,00 | 0,00 | 0,00 | 21.960,00 |
| U05361 | Tot. Anno | | | | | 2018 | | 21.960,00 | 0,00 | 0,00 | 0,00 | 0,00 | 21.960,00 |
| U05361 | Tot. Capitolo | | | | | | | 21.960,00 | 0,00 | 0,00 | 0,00 | 0,00 | 21.960,00 |
| U05376 | 3170005953 | 1 | 03 | 02 | 104 | 2017 | U05376 | 150.000,00 | 0,00 | 0,00 | 0,00 | 0,00 | 150.000,00 |
| U05376 | Tot. Anno | | | | | 2017 | | 150.000,00 | 0,00 | 0,00 | 0,00 | 0,00 | 150.000,00 |
| U05376 | 3180007467 | 1 | 03 | 02 | 104 | 2019 | U05376 | 245.115,00 | 0,00 | 0,00 | 0,00 | 0,00 | 245.115,00 |
| U05376 | Tot. Anno | | | | | 2019 | | 245.115,00 | 0,00 | 0,00 | 0,00 | 0,00 | 245.115,00 |
| U05376 | 3200005055 | 1 | 03 | 02 | 104 | 2020 | U05376 | 90.000,00 | 21.707,63 | 0,00 | 0,00 | 0,00 | 68.292,37 |
| U05376 | Tot. Anno | | | | | 2020 | | 90.000,00 | 21.707,63 | 0,00 | 0,00 | 0,00 | 68.292,37 |
| U05376 | Tot. Capitolo | | | | | | | 485.115,00 | 21.707,63 | 0,00 | 0,00 | 0,00 | 463.407,37 |
| U05388 | 3120006980 | 1 | 05 | 01 | 104 | 2012 | U05388 | 10.000,00 | 0,00 | 0,00 | 0,00 | 0,00 | 10.000,00 |
| U05388 | Tot. Anno | | | | | 2012 | | 10.000,00 | 0,00 | 0,00 | 0,00 | 0,00 | 10.000,00 |
| U05388 | Tot. Capitolo | | | | | | | 10.000,00 | 0,00 | 0,00 | 0,00 | 0,00 | 10.000,00 |
| U05392 | 3120007418 | 2 | 05 | 01 | 203 | 2012 | U05392 | 100.000,00 | 49.507,72 | 0,00 | 0,00 | 0,00 | 50.492,28 |
| U05392 | Tot. Anno | | | | | 2012 | | 100.000,00 | 49.507,72 | 0,00 | 0,00 | 0,00 | 50.492,28 |
| U05392 | Tot. Capitolo | | | | | | | 100.000,00 | 49.507,72 | 0,00 | 0,00 | 0,00 | 50.492,28 |
| U05398 | 3120007422 | 2 | 05 | 01 | 203 | 2012 | U05398 | 150.000,00 | 0,00 | 0,00 | 0,00 | 0,00 | 150.000,00 |
| U05398 | Tot. Anno | | | | | 2012 | | 150.000,00 | 0,00 | 0,00 | 0,00 | 0,00 | 150.000,00 |
| U05398 | Tot. Capitolo | | | | | | | 150.000,00 | 0,00 | 0,00 | 0,00 | 0,00 | 150.000,00 |
| U05414 | 3090002577 | 2 | 15 | 02 | 203 | 2009 | U05414 | 10.071.734,00 | 0,00 | 0,00 | 0,00 | 0,00 | 10.071.734,00 |
| U05414 | Tot. Anno | | | | | 2009 | | 10.071.734,00 | 0,00 | 0,00 | 0,00 | 0,00 | 10.071.734,00 |
| U05414 | Tot. Capitolo | | | | | | | 10.071.734,00 | 0,00 | 0,00 | 0,00 | 0,00 | 10.071.734,00 |
| U05433 | 3190007008 | 1 | 03 | 02 | 104 | 2019 | U05433 | 66.714,91 | 35.045,22 | 0,00 | -6.439,78 | -6.439,78 | 25.229,91 |
| U05433 | 3190007009 | 1 | 03 | 02 | 104 | 2019 | U05433 | 50.107,72 | 36.572,79 | 0,00 | -2.077,51 | -2.077,51 | 11.457,42 |
| U05433 | Tot. Anno | | | | | 2019 | | 116.822,63 | 71.618,01 | 0,00 | -8.517,29 | -8.517,29 | 36.687,33 |
| U05433 | Tot. Capitolo | | | | | | | 116.822,63 | 71.618,01 | 0,00 | -8.517,29 | -8.517,29 | 36.687,33 |
| U05435 | 3190009691 | 1 | 03 | 01 | 103 | 2019 | U05435 | 2.500,00 | 0,00 | 0,00 | 0,00 | 0,00 | 2.500,00 |
| U05435 | 3190009915 | 1 | 03 | 01 | 103 | 2019 | U05435 | 2.290,00 | 2.290,00 | 0,00 | 0,00 | 0,00 | 0,00 |
| U05435 | 3190009917 | 1 | 03 | 01 | 103 | 2019 | U05435 | 120,00 | 0,00 | 0,00 | 0,00 | 0,00 | 120,00 |

**ELENCO DEI RESIDUI PASSIVI PROVENIENTI DAGLI ESERCIZI ANTERIORI A QUELLO DI COMPETENZA
DISTINTI PER ESERCIZIO E PER CAPITOLO**

| N. | N. impegno | CAPITOLO | | | | Provenienza | Residuo Iniziale al 01/01/2021 | Pagamenti | Riaccertamento | | | Residui Finali al 31/12/2021 | | |
|---------------|----------------------|----------|------|------|-------|-------------|-----------------------------------|---------------------|-------------------|-------------|---------------------|---------------------------------|---------------------|--------|
| | | Tit. | Miss | Prog | Macro | | | | Esercizio | Capitolo | Maggiori Impegni | | Minori Impegni | Totale |
| | | | | | | | | | | | | | | |
| U05435 | Tot. Anno | | | | | 2019 | 4.910,00 | 2.290,00 | 0,00 | 0,00 | 0,00 | 2.620,00 | | |
| U05435 | 3200007580 | 1 | 03 | 01 | 103 | 2020 | U05435 | 5.685,00 | 5.685,00 | 0,00 | 0,00 | 0,00 | 0,00 | |
| U05435 | 3200007723 | 1 | 03 | 01 | 103 | 2020 | U05435 | 9.200,00 | 9.200,00 | 0,00 | 0,00 | 0,00 | 0,00 | |
| U05435 | Tot. Anno | | | | | 2020 | | 14.885,00 | 14.885,00 | 0,00 | 0,00 | 0,00 | 0,00 | |
| U05435 | Tot. Capitolo | | | | | | | 19.795,00 | 17.175,00 | 0,00 | 0,00 | 0,00 | 2.620,00 | |
| | 3090003317 | 2 | 04 | 02 | 203 | 2009 | U05436 | 180.000,00 | 0,00 | 0,00 | -180.000,00 | -180.000,00 | 0,00 | |
| | 3090004432 | 2 | 04 | 02 | 203 | 2009 | U05436 | 431.252,14 | 0,00 | 0,00 | -436.252,14 | -436.252,14 | 0,00 | |
| U05436 | 3090008774 | 2 | 04 | 02 | 203 | 2009 | U05436 | 55.398,98 | 0,00 | 0,00 | -55.398,98 | -55.398,98 | 0,00 | |
| U05436 | Tot. Anno | | | | | 2009 | | 671.651,12 | 0,00 | 0,00 | -671.651,12 | -671.651,12 | 0,00 | |
| U05436 | Tot. Capitolo | | | | | | | 671.651,12 | 0,00 | 0,00 | -671.651,12 | -671.651,12 | 0,00 | |
| U05437 | 3190009692 | 1 | 03 | 01 | 102 | 2019 | U05437 | 115,18 | 0,00 | 0,00 | -115,18 | -115,18 | 0,00 | |
| U05437 | 3190009916 | 1 | 03 | 01 | 102 | 2019 | U05437 | 647,10 | 194,66 | 0,00 | -452,44 | -452,44 | 0,00 | |
| U05437 | 3190009918 | 1 | 03 | 01 | 102 | 2019 | U05437 | 10,37 | 0,00 | 0,00 | 0,00 | 0,00 | 10,37 | |
| U05437 | 3190009920 | 1 | 03 | 01 | 102 | 2019 | U05437 | 172,34 | 0,00 | 0,00 | -172,34 | -172,34 | 0,00 | |
| U05437 | Tot. Anno | | | | | 2019 | | 944,99 | 194,66 | 0,00 | -739,96 | -739,96 | 10,37 | |
| U05437 | 3200002735 | 1 | 03 | 01 | 102 | 2020 | U05437 | 97,33 | 0,00 | 0,00 | -97,33 | -97,33 | 0,00 | |
| U05437 | 3200007581 | 1 | 03 | 01 | 102 | 2020 | U05437 | 486,65 | 486,65 | 0,00 | 0,00 | 0,00 | 0,00 | |
| U05437 | 3200007724 | 1 | 03 | 01 | 102 | 2020 | U05437 | 207,57 | 207,57 | 0,00 | 0,00 | 0,00 | 0,00 | |
| U05437 | 3200007725 | 1 | 03 | 01 | 102 | 2020 | U05437 | 571,12 | 473,74 | 0,00 | -97,38 | -97,38 | 0,00 | |
| U05437 | Tot. Anno | | | | | 2020 | | 1.362,67 | 1.167,96 | 0,00 | -194,71 | -194,71 | 0,00 | |
| U05437 | Tot. Capitolo | | | | | | | 2.307,66 | 1.362,62 | 0,00 | -934,67 | -934,67 | 10,37 | |
| U05441 | 3180008436 | 2 | 04 | 02 | 203 | 2018 | U05441 | 395.000,00 | 175.000,00 | 0,00 | 0,00 | 0,00 | 220.000,00 | |
| U05441 | 3180008985 | 2 | 04 | 02 | 203 | 2018 | U05441 | 55.000,00 | 0,00 | 0,00 | 0,00 | 0,00 | 55.000,00 | |
| U05441 | 3180008987 | 2 | 04 | 02 | 203 | 2018 | U05441 | 11.000,00 | 11.000,00 | 0,00 | 0,00 | 0,00 | 0,00 | |
| U05441 | 3180008988 | 2 | 04 | 02 | 203 | 2018 | U05441 | 55.000,00 | 55.000,00 | 0,00 | 0,00 | 0,00 | 0,00 | |
| U05441 | 3180008989 | 2 | 04 | 02 | 203 | 2018 | U05441 | 22.000,00 | 22.000,00 | 0,00 | 0,00 | 0,00 | 0,00 | |
| U05441 | 3180008992 | 2 | 04 | 02 | 203 | 2018 | U05441 | 55.000,00 | 55.000,00 | 0,00 | 0,00 | 0,00 | 0,00 | |
| U05441 | 3180008995 | 2 | 04 | 02 | 203 | 2018 | U05441 | 110.000,00 | 0,00 | 0,00 | 0,00 | 0,00 | 110.000,00 | |
| U05441 | Tot. Anno | | | | | 2018 | | 703.000,00 | 318.000,00 | 0,00 | 0,00 | 0,00 | 385.000,00 | |
| U05441 | Tot. Capitolo | | | | | | | 703.000,00 | 318.000,00 | 0,00 | 0,00 | 0,00 | 385.000,00 | |
| U05443 | 3200002520 | 2 | 03 | 02 | 202 | 2020 | U05443 | 287.687,98 | 287.687,98 | 0,00 | 0,00 | 0,00 | 0,00 | |
| U05443 | Tot. Anno | | | | | 2020 | | 287.687,98 | 287.687,98 | 0,00 | 0,00 | 0,00 | 0,00 | |
| U05443 | Tot. Capitolo | | | | | | | 287.687,98 | 287.687,98 | 0,00 | 0,00 | 0,00 | 0,00 | |
| U05447 | 3120007108 | 2 | 04 | 02 | 203 | 2012 | U05436 | 3.619.008,01 | 15.500,00 | 0,00 | 0,00 | 0,00 | 3.603.508,01 | |
| U05447 | Tot. Anno | | | | | 2012 | | 3.619.008,01 | 15.500,00 | 0,00 | 0,00 | 0,00 | 3.603.508,01 | |
| U05447 | 3150008648 | 2 | 04 | 02 | 203 | 2015 | U05447 | 285.638,63 | 0,00 | 0,00 | 0,00 | 0,00 | 285.638,63 | |
| U05447 | Tot. Anno | | | | | 2015 | | 285.638,63 | 0,00 | 0,00 | 0,00 | 0,00 | 285.638,63 | |
| U05447 | 3170000178 | 2 | 04 | 02 | 203 | 2017 | U05447 | 1.061.926,38 | 36.779,61 | 0,00 | 0,00 | 0,00 | 1.025.146,77 | |
| U05447 | Tot. Anno | | | | | 2017 | | 1.061.926,38 | 36.779,61 | 0,00 | 0,00 | 0,00 | 1.025.146,77 | |
| U05447 | 3180001735 | 2 | 04 | 02 | 203 | 2018 | U05447 | 3.300,00 | 0,00 | 0,00 | 0,00 | 0,00 | 3.300,00 | |
| U05447 | 3180001736 | 2 | 04 | 02 | 203 | 2018 | U05447 | 5.800,00 | 400,00 | 0,00 | 0,00 | 0,00 | 5.400,00 | |
| U05447 | 3180001738 | 2 | 04 | 02 | 203 | 2018 | U05447 | 9.800,00 | 1.500,00 | 0,00 | -100,00 | -100,00 | 8.200,00 | |
| U05447 | 3180001739 | 2 | 04 | 02 | 203 | 2018 | U05447 | 7.300,00 | 2.500,00 | 0,00 | -100,00 | -100,00 | 4.700,00 | |
| U05447 | 3180001741 | 2 | 04 | 02 | 203 | 2018 | U05447 | 5.600,00 | 2.800,00 | 0,00 | -100,00 | -100,00 | 2.700,00 | |
| U05447 | 3180001742 | 2 | 04 | 02 | 203 | 2018 | U05447 | 8.700,00 | 1.900,00 | 0,00 | -300,00 | -300,00 | 6.500,00 | |
| U05447 | 3180001743 | 2 | 04 | 02 | 203 | 2018 | U05447 | 3.800,00 | 400,00 | 0,00 | -100,00 | -100,00 | 3.300,00 | |

**ELENCO DEI RESIDUI PASSIVI PROVENIENTI DAGLI ESERCIZI ANTERIORI A QUELLO DI COMPETENZA
DISTINTI PER ESERCIZIO E PER CAPITOLO**

| N. | CAPITOLO | | | | | | Residuo Iniziale al 01/01/2021 | Pagamenti | Riaccertamento | | | Residui Finali al 31/12/2021 | |
|---------------|----------------------|------|------|------|-------|-------------|-----------------------------------|---------------------|---------------------|-------------------|------------------|---------------------------------|---------------------|
| | N. impegno | Tit. | Miss | Prog | Macro | Provenienza | | | Maggiori Impegni | Minori Impegni | Totale | | |
| | | | | | | Esercizio | | | | | | | Capitolo |
| U05447 | 3180001746 | 2 | 04 | 02 | 203 | 2018 | U05447 | 2.500,00 | 1.500,00 | 0,00 | -200,00 | -200,00 | 800,00 |
| U05447 | 3180007693 | 2 | 04 | 02 | 203 | 2018 | U05447 | 128.000,00 | 0,00 | 0,00 | 0,00 | 0,00 | 128.000,00 |
| U05447 | 3180009377 | 2 | 04 | 02 | 203 | 2018 | U05447 | 10.000,00 | 900,00 | 0,00 | 0,00 | 0,00 | 9.100,00 |
| U05447 | 3180009470 | 2 | 04 | 02 | 203 | 2018 | U05447 | 4.718.834,00 | 359.133,73 | 0,00 | 0,00 | 0,00 | 4.359.700,27 |
| U05447 | Tot. Anno | | | | | 2018 | | 4.903.634,00 | 371.033,73 | 0,00 | -900,00 | -900,00 | 4.531.700,27 |
| | Tot. Capitolo | | | | | | | 9.870.207,02 | 423.313,34 | 0,00 | -900,00 | -900,00 | 9.445.993,68 |
| | 3200002947 | 2 | 03 | 02 | 203 | 2020 | U05448 | 61 | | 0,00 | 0,00 | 0,00 | 18.323,90 |
| U05448 | 3200004234 | 2 | 03 | 02 | 203 | 2020 | U05448 | 13.889,12 | 11.036,73 | 0,00 | -2.852,39 | -2.852,39 | 0,00 |
| U05448 | 3200006891 | 2 | 03 | 02 | 203 | 2020 | U05448 | 8.644,63 | 0,00 | 0,00 | 0,00 | 0,00 | 8.644,63 |
| U05448 | 3200007957 | 2 | 03 | 02 | 203 | 2020 | U05448 | 30.000,00 | 15.000,00 | 0,00 | 0,00 | 0,00 | 15.000,00 |
| U05448 | Tot. Anno | | | | | 2020 | | 119.408,88 | 74.587,96 | 0,00 | -2.852,39 | -2.852,39 | 41.968,53 |
| U05448 | Tot. Capitolo | | | | | | | 119.408,88 | 74.587,96 | 0,00 | -2.852,39 | -2.852,39 | 41.968,53 |
| U05449 | 3180000081 | 2 | 04 | 02 | 203 | 2018 | U05449 | 456.424,93 | 217.151,47 | 0,00 | 0,00 | 0,00 | 239.273,46 |
| U05449 | 3180009478 | 2 | 04 | 02 | 203 | 2018 | U05449 | 1.049.000,00 | 294.000,00 | 0,00 | 0,00 | 0,00 | 755.000,00 |
| U05449 | Tot. Anno | | | | | 2018 | | 1.505.424,93 | 511.151,47 | 0,00 | 0,00 | 0,00 | 994.273,46 |
| U05449 | 3180009479 | 2 | 04 | 02 | 203 | 2019 | U05449 | 348.000,00 | 3.000,00 | 0,00 | 0,00 | 0,00 | 345.000,00 |
| U05449 | 3180009480 | 2 | 04 | 02 | 203 | 2019 | U05449 | 1.320.000,00 | 275.000,00 | 0,00 | 0,00 | 0,00 | 1.045.000,00 |
| U05449 | Tot. Anno | | | | | 2019 | | 1.668.000,00 | 278.000,00 | 0,00 | 0,00 | 0,00 | 1.390.000,00 |
| U05449 | Tot. Capitolo | | | | | | | 3.173.424,93 | 789.151,47 | 0,00 | 0,00 | 0,00 | 2.384.273,46 |
| U05452 | 3180001762 | 2 | 04 | 02 | 203 | 2018 | U05452 | 1.300,00 | 0,00 | 0,00 | 0,00 | 0,00 | 1.300,00 |
| U05452 | 3180009473 | 2 | 04 | 02 | 203 | 2018 | U05452 | 1.400,00 | 0,00 | 0,00 | 0,00 | 0,00 | 1.400,00 |
| U05452 | Tot. Anno | | | | | 2018 | | 2.700,00 | 0,00 | 0,00 | 0,00 | 0,00 | 2.700,00 |
| U05452 | Tot. Capitolo | | | | | | | 2.700,00 | 0,00 | 0,00 | 0,00 | 0,00 | 2.700,00 |
| U05465 | 3200005943 | 2 | 04 | 05 | 203 | 2020 | U05465 | 191.200,00 | 191.200,00 | 0,00 | 0,00 | 0,00 | 0,00 |
| U05465 | 3200006480 | 2 | 04 | 05 | 203 | 2020 | U05465 | 376.409,50 | 376.409,50 | 0,00 | 0,00 | 0,00 | 0,00 |
| U05465 | Tot. Anno | | | | | 2020 | | 567.609,50 | 567.609,50 | 0,00 | 0,00 | 0,00 | 0,00 |
| U05465 | Tot. Capitolo | | | | | | | 567.609,50 | 567.609,50 | 0,00 | 0,00 | 0,00 | 0,00 |
| U05467 | 3200006481 | 2 | 04 | 05 | 203 | 2020 | U05467 | 144.789,40 | 144.789,40 | 0,00 | 0,00 | 0,00 | 0,00 |
| U05467 | Tot. Anno | | | | | 2020 | | 144.789,40 | 144.789,40 | 0,00 | 0,00 | 0,00 | 0,00 |
| U05467 | Tot. Capitolo | | | | | | | 144.789,40 | 144.789,40 | 0,00 | 0,00 | 0,00 | 0,00 |
| U05487 | 3200008198 | 1 | 10 | 06 | 104 | 2020 | U05487 | 100.000,00 | 0,00 | 0,00 | 0,00 | 0,00 | 100.000,00 |
| U05487 | Tot. Anno | | | | | 2020 | | 100.000,00 | 0,00 | 0,00 | 0,00 | 0,00 | 100.000,00 |
| U05487 | Tot. Capitolo | | | | | | | 100.000,00 | 0,00 | 0,00 | 0,00 | 0,00 | 100.000,00 |
| U05489 | 3200008187 | 1 | 10 | 05 | 104 | 2020 | U05489 | 100.000,00 | 0,00 | 0,00 | 0,00 | 0,00 | 100.000,00 |
| U05489 | Tot. Anno | | | | | 2020 | | 100.000,00 | 0,00 | 0,00 | 0,00 | 0,00 | 100.000,00 |
| U05489 | Tot. Capitolo | | | | | | | 100.000,00 | 0,00 | 0,00 | 0,00 | 0,00 | 100.000,00 |
| U05492 | 3190009865 | 1 | 10 | 01 | 107 | 2019 | U05492 | 20,00 | 0,00 | 0,00 | -20,00 | -20,00 | 0,00 |
| U05492 | Tot. Anno | | | | | 2019 | | 20,00 | 0,00 | 0,00 | -20,00 | -20,00 | 0,00 |
| U05492 | Tot. Capitolo | | | | | | | 20,00 | 0,00 | 0,00 | -20,00 | -20,00 | 0,00 |
| U05494 | 3160006453 | 2 | 10 | 05 | 202 | 2016 | U02397 | 9.550.433,89 | 0,00 | 0,00 | 0,00 | 0,00 | 9.550.433,89 |
| U05494 | Tot. Anno | | | | | 2016 | | 9.550.433,89 | 0,00 | 0,00 | 0,00 | 0,00 | 9.550.433,89 |
| U05494 | Tot. Capitolo | | | | | | | 9.550.433,89 | 0,00 | 0,00 | 0,00 | 0,00 | 9.550.433,89 |
| U05495 | 3130006050 | 2 | 10 | 05 | 202 | 2013 | U02397 | 17.836,89 | 0,00 | 0,00 | 0,00 | 0,00 | 17.836,89 |
| U05495 | Tot. Anno | | | | | 2013 | | 17.836,89 | 0,00 | 0,00 | 0,00 | 0,00 | 17.836,89 |
| U05495 | Tot. Capitolo | | | | | | | 17.836,89 | 0,00 | 0,00 | 0,00 | 0,00 | 17.836,89 |
| U05496 | 3150005316 | 2 | 10 | 06 | 202 | 2015 | U02496 | 3.481.614,43 | 0,00 | 0,00 | 0,00 | 0,00 | 3.481.614,43 |

BOLLETTINO UFFICIALE
della REGIONE CAMPANIA

n. 108 del 29 Dicembre 2022

61 PARTE I Atti della Regione

ELENCO DEI RESIDUI PASSIVI PROVENIENTI DAGLI ESERCIZI ANTERIORI A QUELLO DI COMPETENZA
DISTINTI PER ESERCIZIO E PER CAPITOLO

| N. | CAPITOLO | | | | | | Residuo Iniziale al 01/01/2021 | Pagamenti | Riaccertamento | | | Residui Finali al 31/12/2021 | |
|--------|---------------|------|------|------|-------|-------------|-----------------------------------|--------------|---------------------|-------------------|------------|---------------------------------|----------|
| | N. impegno | Tit. | Miss | Prog | Macro | Provenienza | | | Maggiori Impegni | Minori Impegni | Totale | | |
| | | | | | | Esercizio | | | | | | | Capitolo |
| U05496 | Tot. Anno | | | | | 2015 | 3.481.614,43 | 0,00 | 0,00 | 0,00 | 0,00 | 3.481.614,43 | |
| U05496 | Tot. Capitolo | | | | | | 3.481.614,43 | 0,00 | 0,00 | 0,00 | 0,00 | 3.481.614,43 | |
| U05502 | 3120007304 | 1 | 15 | 01 | 103 | 2012 | 8.000,00 | 0,00 | 0,00 | -8.000,00 | -8.000,00 | 0,00 | |
| U05502 | 3120007309 | 1 | 15 | 01 | 103 | 2012 | 12.000,00 | 0,00 | 0,00 | -12.000,00 | -12.000,00 | 0,00 | |
| U05502 | Tot. Anno | | | | | 2012 | 20.000,00 | 0,00 | 0,00 | -20.000,00 | -20.000,00 | 0,00 | |
| U05502 | Tot. Capitolo | | | | | | 20.000,00 | 0,00 | 0,00 | -20.000,00 | -20.000,00 | 0,00 | |
| | 3200007669 | 2 | 08 | 02 | 203 | 2020 | 2.400.000,00 | 0,00 | 0,00 | 0,00 | 0,00 | 0,00 | |
| U05506 | Tot. Anno | | | | | 2020 | 2.400.000,00 | 2.400.000,00 | 0,00 | 0,00 | 0,00 | 0,00 | |
| U05506 | Tot. Capitolo | | | | | | 2.400.000,00 | 2.400.000,00 | 0,00 | 0,00 | 0,00 | 0,00 | |
| U05526 | 3180007699 | 1 | 09 | 03 | 104 | 2018 | 15.152,50 | 15.152,50 | 0,00 | 0,00 | 0,00 | 0,00 | |
| U05526 | Tot. Anno | | | | | 2018 | 15.152,50 | 15.152,50 | 0,00 | 0,00 | 0,00 | 0,00 | |
| U05526 | Tot. Capitolo | | | | | | 15.152,50 | 15.152,50 | 0,00 | 0,00 | 0,00 | 0,00 | |
| U05528 | 3180006880 | 1 | 08 | 01 | 103 | 2018 | 426,74 | 0,00 | 0,00 | 0,00 | 0,00 | 426,74 | |
| U05528 | Tot. Anno | | | | | 2018 | 426,74 | 0,00 | 0,00 | 0,00 | 0,00 | 426,74 | |
| U05528 | 3190007171 | 1 | 08 | 01 | 103 | 2019 | 53.524,67 | 53.524,67 | 0,00 | 0,00 | 0,00 | 0,00 | |
| U05528 | 3190007174 | 1 | 08 | 01 | 103 | 2019 | 689,76 | 0,00 | 0,00 | 0,00 | 0,00 | 689,76 | |
| U05528 | Tot. Anno | | | | | 2019 | 54.214,43 | 53.524,67 | 0,00 | 0,00 | 0,00 | 689,76 | |
| U05528 | 3190007172 | 1 | 08 | 01 | 103 | 2020 | 287.526,60 | 287.526,60 | 0,00 | 0,00 | 0,00 | 0,00 | |
| U05528 | Tot. Anno | | | | | 2020 | 287.526,60 | 287.526,60 | 0,00 | 0,00 | 0,00 | 0,00 | |
| U05528 | Tot. Capitolo | | | | | | 342.167,77 | 341.051,27 | 0,00 | 0,00 | 0,00 | 1.116,50 | |
| U05530 | 3180006845 | 1 | 09 | 02 | 103 | 2020 | 2.000,00 | 1.182,25 | 0,00 | -817,75 | -817,75 | 0,00 | |
| U05530 | Tot. Anno | | | | | 2020 | 2.000,00 | 1.182,25 | 0,00 | -817,75 | -817,75 | 0,00 | |
| U05530 | Tot. Capitolo | | | | | | 2.000,00 | 1.182,25 | 0,00 | -817,75 | -817,75 | 0,00 | |
| U05532 | 3190006754 | 1 | 09 | 02 | 103 | 2020 | 7.873,63 | 6.224,74 | 0,00 | 0,00 | 0,00 | 1.648,89 | |
| U05532 | Tot. Anno | | | | | 2020 | 7.873,63 | 6.224,74 | 0,00 | 0,00 | 0,00 | 1.648,89 | |
| U05532 | Tot. Capitolo | | | | | | 7.873,63 | 6.224,74 | 0,00 | 0,00 | 0,00 | 1.648,89 | |
| U05574 | 3140004052 | 2 | 15 | 02 | 203 | 2014 | 683.682,05 | 0,00 | 0,00 | 0,00 | 0,00 | 683.682,05 | |
| U05574 | Tot. Anno | | | | | 2014 | 683.682,05 | 0,00 | 0,00 | 0,00 | 0,00 | 683.682,05 | |
| U05574 | Tot. Capitolo | | | | | | 683.682,05 | 0,00 | 0,00 | 0,00 | 0,00 | 683.682,05 | |
| U05596 | 3140007308 | 1 | 15 | 03 | 104 | 2014 | 5.917.328,44 | 0,00 | 0,00 | 0,00 | 0,00 | 5.917.328,44 | |
| U05596 | 3140007309 | 1 | 15 | 03 | 104 | 2014 | 4.272.719,48 | 0,00 | 0,00 | 0,00 | 0,00 | 4.272.719,48 | |
| U05596 | Tot. Anno | | | | | 2014 | 10.190.047,92 | 0,00 | 0,00 | 0,00 | 0,00 | 10.190.047,92 | |
| U05596 | Tot. Capitolo | | | | | | 10.190.047,92 | 0,00 | 0,00 | 0,00 | 0,00 | 10.190.047,92 | |
| U05600 | 3120004925 | 2 | 15 | 02 | 203 | 2012 | 372.974,26 | 0,00 | 0,00 | 0,00 | 0,00 | 372.974,26 | |
| U05600 | 3120007085 | 2 | 15 | 02 | 203 | 2012 | 3.401.264,11 | 179.200,00 | 0,00 | 0,00 | 0,00 | 3.222.064,11 | |
| U05600 | 3120007409 | 2 | 15 | 02 | 203 | 2012 | 3.614.720,95 | 0,00 | 0,00 | 0,00 | 0,00 | 3.614.720,95 | |
| U05600 | Tot. Anno | | | | | 2012 | 7.388.959,32 | 179.200,00 | 0,00 | 0,00 | 0,00 | 7.209.759,32 | |
| U05600 | 3130005428 | 2 | 15 | 02 | 203 | 2013 | 14.969.050,59 | 248.140,68 | 0,00 | 0,00 | 0,00 | 14.720.909,91 | |
| U05600 | Tot. Anno | | | | | 2013 | 14.969.050,59 | 248.140,68 | 0,00 | 0,00 | 0,00 | 14.720.909,91 | |
| U05600 | 3170006232 | 2 | 15 | 02 | 203 | 2017 | 330.525,00 | 47.600,00 | 0,00 | 0,00 | 0,00 | 282.925,00 | |
| U05600 | Tot. Anno | | | | | 2017 | 330.525,00 | 47.600,00 | 0,00 | 0,00 | 0,00 | 282.925,00 | |
| U05600 | Tot. Capitolo | | | | | | 22.688.534,91 | 474.940,68 | 0,00 | 0,00 | 0,00 | 22.213.594,23 | |
| U05614 | 3170006238 | 2 | 15 | 02 | 203 | 2017 | 257.846,00 | 0,00 | 0,00 | 0,00 | 0,00 | 257.846,00 | |
| U05614 | Tot. Anno | | | | | 2017 | 257.846,00 | 0,00 | 0,00 | 0,00 | 0,00 | 257.846,00 | |
| U05614 | Tot. Capitolo | | | | | | 257.846,00 | 0,00 | 0,00 | 0,00 | 0,00 | 257.846,00 | |

ELENCO DEI RESIDUI PASSIVI PROVENIENTI DAGLI ESERCIZI ANTERIORI A QUELLO DI COMPETENZA
DISTINTI PER ESERCIZIO E PER CAPITOLO

| N. | N. impegno | CAPITOLO | | | | | Residuo Iniziale al 01/01/2021 | Pagamenti | Riaccertamento | | | Residui Finali al 31/12/2021 | |
|---------------|----------------------|----------|------|------|-------|-------------|-----------------------------------|-------------------|---------------------|-------------------|----------------|---------------------------------|------------------|
| | | Tit. | Miss | Prog | Macro | Provenienza | | | Maggiori Impegni | Minori Impegni | Totale | | |
| | | | | | | Esercizio | | | | | | | Capitolo |
| U05640 | 3160003576 | 2 | 09 | 09 | 203 | 2016 | U05640 | 17.342,43 | 0,00 | 0,00 | 0,00 | 0,00 | 17.342,43 |
| U05640 | Tot. Anno | | | | | 2016 | | 17.342,43 | 0,00 | 0,00 | 0,00 | 0,00 | 17.342,43 |
| U05640 | Tot. Capitolo | | | | | | | 17.342,43 | 0,00 | 0,00 | 0,00 | 0,00 | 17.342,43 |
| U05642 | 3170002766 | 1 | 15 | 02 | 107 | 2017 | U05642 | 4.573,97 | 0,00 | 0,00 | 0,00 | 0,00 | 4.573,97 |
| U05642 | Tot. Anno | | | | | 2017 | | 4.573,97 | 0,00 | 0,00 | 0,00 | 0,00 | 4.573,97 |
| | 3180004225 | 1 | 15 | 02 | 107 | 2018 | U05642 | 1.875,73 | 0,00 | 0,00 | 0,00 | 0,00 | 1.875,73 |
| | Tot. Anno | | | | | 2018 | | 1.875,73 | 0,00 | 0,00 | 0,00 | 0,00 | 1.875,73 |
| | | | | | | | | | | | | | |
| U05642 | 3200007841 | 1 | 15 | 02 | 107 | 2020 | U05642 | 6.795,10 | 6.795,10 | 0,00 | 0,00 | 0,00 | 0,00 |
| U05642 | 3200007991 | 1 | 15 | 02 | 107 | 2020 | U05642 | 4.764,74 | 4.764,74 | 0,00 | 0,00 | 0,00 | 0,00 |
| U05642 | Tot. Anno | | | | | 2020 | | 11.559,84 | 11.559,84 | 0,00 | 0,00 | 0,00 | 0,00 |
| U05642 | Tot. Capitolo | | | | | | | 18.009,54 | 11.559,84 | 0,00 | 0,00 | 0,00 | 6.449,70 |
| U05644 | 3170002763 | 1 | 15 | 02 | 103 | 2017 | U05644 | 1.000,00 | 0,00 | 0,00 | 0,00 | 0,00 | 1.000,00 |
| U05644 | 3170002769 | 1 | 15 | 02 | 103 | 2017 | U05644 | 1.000,00 | 0,00 | 0,00 | 0,00 | 0,00 | 1.000,00 |
| U05644 | Tot. Anno | | | | | 2017 | | 2.000,00 | 0,00 | 0,00 | 0,00 | 0,00 | 2.000,00 |
| U05644 | 3180008980 | 1 | 15 | 02 | 103 | 2018 | U05644 | 1.000,00 | 0,00 | 0,00 | 0,00 | 0,00 | 1.000,00 |
| U05644 | Tot. Anno | | | | | 2018 | | 1.000,00 | 0,00 | 0,00 | 0,00 | 0,00 | 1.000,00 |
| U05644 | 3190005357 | 1 | 15 | 02 | 103 | 2019 | U05644 | 1.500,00 | 0,00 | 0,00 | 0,00 | 0,00 | 1.500,00 |
| U05644 | Tot. Anno | | | | | 2019 | | 1.500,00 | 0,00 | 0,00 | 0,00 | 0,00 | 1.500,00 |
| U05644 | 3200007842 | 1 | 15 | 02 | 103 | 2020 | U05644 | 1.000,00 | 1.000,00 | 0,00 | 0,00 | 0,00 | 0,00 |
| U05644 | 3200007993 | 1 | 15 | 02 | 103 | 2020 | U05644 | 1.000,00 | 1.000,00 | 0,00 | 0,00 | 0,00 | 0,00 |
| U05644 | Tot. Anno | | | | | 2020 | | 2.000,00 | 2.000,00 | 0,00 | 0,00 | 0,00 | 0,00 |
| U05644 | Tot. Capitolo | | | | | | | 6.500,00 | 2.000,00 | 0,00 | 0,00 | 0,00 | 4.500,00 |
| U05646 | 3170002762 | 1 | 15 | 02 | 110 | 2017 | U05646 | 3.353,41 | 0,00 | 0,00 | 0,00 | 0,00 | 3.353,41 |
| U05646 | 3170002768 | 1 | 15 | 02 | 110 | 2017 | U05646 | 737,73 | 0,00 | 0,00 | 0,00 | 0,00 | 737,73 |
| U05646 | Tot. Anno | | | | | 2017 | | 4.091,14 | 0,00 | 0,00 | 0,00 | 0,00 | 4.091,14 |
| U05646 | 3180000663 | 1 | 15 | 02 | 110 | 2018 | U05646 | 932,28 | 0,00 | 0,00 | 0,00 | 0,00 | 932,28 |
| U05646 | 3180002751 | 1 | 15 | 02 | 110 | 2018 | U05646 | 314,55 | 0,00 | 0,00 | -314,55 | -314,55 | 0,00 |
| U05646 | 3180004224 | 1 | 15 | 02 | 110 | 2018 | U05646 | 38.226,60 | 0,00 | 0,00 | 0,00 | 0,00 | 38.226,60 |
| U05646 | 3180008978 | 1 | 15 | 02 | 110 | 2018 | U05646 | 230,00 | 0,00 | 0,00 | -230,00 | -230,00 | 0,00 |
| U05646 | Tot. Anno | | | | | 2018 | | 39.703,43 | 0,00 | 0,00 | -544,55 | -544,55 | 39.158,88 |
| U05646 | 3200007384 | 1 | 15 | 02 | 110 | 2020 | U05646 | 2.204,87 | 2.204,87 | 0,00 | 0,00 | 0,00 | 0,00 |
| U05646 | 3200007840 | 1 | 15 | 02 | 110 | 2020 | U05646 | 129.553,03 | 129.553,03 | 0,00 | 0,00 | 0,00 | 0,00 |
| U05646 | 3200007990 | 1 | 15 | 02 | 110 | 2020 | U05646 | 7.554,06 | 7.554,06 | 0,00 | 0,00 | 0,00 | 0,00 |
| U05646 | Tot. Anno | | | | | 2020 | | 139.311,96 | 139.311,96 | 0,00 | 0,00 | 0,00 | 0,00 |
| U05646 | Tot. Capitolo | | | | | | | 183.106,53 | 139.311,96 | 0,00 | -544,55 | -544,55 | 43.250,02 |
| U05648 | 3170002765 | 1 | 15 | 02 | 102 | 2017 | U05648 | 51,00 | 0,00 | 0,00 | -51,00 | -51,00 | 0,00 |
| U05648 | 3170002772 | 1 | 15 | 02 | 102 | 2017 | U05648 | 51,00 | 0,00 | 0,00 | -51,00 | -51,00 | 0,00 |
| U05648 | Tot. Anno | | | | | 2017 | | 102,00 | 0,00 | 0,00 | -102,00 | -102,00 | 0,00 |
| U05648 | 3180008981 | 1 | 15 | 02 | 102 | 2018 | U05648 | 85,00 | 0,00 | 0,00 | -85,00 | -85,00 | 0,00 |
| U05648 | Tot. Anno | | | | | 2018 | | 85,00 | 0,00 | 0,00 | -85,00 | -85,00 | 0,00 |
| U05648 | 3190005358 | 1 | 15 | 02 | 102 | 2019 | U05648 | 127,50 | 0,00 | 0,00 | -127,50 | -127,50 | 0,00 |
| U05648 | Tot. Anno | | | | | 2019 | | 127,50 | 0,00 | 0,00 | -127,50 | -127,50 | 0,00 |
| U05648 | 3200007843 | 1 | 15 | 02 | 102 | 2020 | U05648 | 85,00 | 85,00 | 0,00 | 0,00 | 0,00 | 0,00 |
| U05648 | 3200007995 | 1 | 15 | 02 | 102 | 2020 | U05648 | 85,00 | 85,00 | 0,00 | 0,00 | 0,00 | 0,00 |
| U05648 | Tot. Anno | | | | | 2020 | | 170,00 | 170,00 | 0,00 | 0,00 | 0,00 | 0,00 |
| U05648 | Tot. Capitolo | | | | | | | 484,50 | 170,00 | 0,00 | -314,50 | -314,50 | 0,00 |

**ELENCO DEI RESIDUI PASSIVI PROVENIENTI DAGLI ESERCIZI ANTERIORI A QUELLO DI COMPETENZA
DISTINTI PER ESERCIZIO E PER CAPITOLO**

| N. | CAPITOLO | | | | | | Residuo Iniziale al 01/01/2021 | Pagamenti | Riaccertamento | | | Residui Finali al 31/12/2021 | |
|---------------|----------------------|------|------|------|-------|-------------|-----------------------------------|---------------------|---------------------|-------------------|----------------------|---------------------------------|-------------|
| | N. impegno | Tit. | Miss | Prog | Macro | Provenienza | | | Maggiori Impegni | Minori Impegni | Totale | | |
| | | | | | | Esercizio | | | | | | | Capitolo |
| U05710 | 3190007713 | 1 | 19 | 02 | 103 | 2019 | U05710 | 6.155,38 | 6.155,38 | 0,00 | 0,00 | 0,00 | 0,00 |
| U05710 | 3190007715 | 1 | 19 | 02 | 103 | 2019 | U05710 | 2.000,00 | 2.000,00 | 0,00 | 0,00 | 0,00 | 0,00 |
| U05710 | 3190007717 | 1 | 19 | 02 | 103 | 2019 | U05710 | 1.699,99 | 1.699,99 | 0,00 | 0,00 | 0,00 | 0,00 |
| U05710 | 3190007718 | 1 | 19 | 02 | 103 | 2019 | U05710 | 869,62 | 869,61 | 0,00 | -0,01 | -0,01 | 0,00 |
| U05710 | Tot. Anno | | | | | 2019 | | 10.724,99 | 10.724,98 | 0,00 | -0,01 | -0,01 | 0,00 |
| | Tot. Capitolo | | | | | | | 10.724,99 | 10.724,98 | 0,00 | -0,01 | -0,01 | 0,00 |
| U05712 | 3190007719 | 1 | 19 | 02 | 103 | 2019 | U05712 | 4.314,00 | 4.314,00 | 0,00 | 0,00 | 0,00 | 0,00 |
| U05712 | 3190007720 | 1 | 19 | 02 | 103 | 2019 | U05712 | 4.314,00 | 4.314,00 | 0,00 | 0,00 | 0,00 | 0,00 |
| U05712 | Tot. Anno | | | | | 2019 | | 11.680,00 | 11.680,00 | 0,00 | 0,00 | 0,00 | 0,00 |
| U05712 | 3190007724 | 1 | 19 | 02 | 103 | 2020 | U05712 | 16.150,00 | 16.150,00 | 0,00 | 0,00 | 0,00 | 0,00 |
| U05712 | 3190007725 | 1 | 19 | 02 | 103 | 2020 | U05712 | 2.850,00 | 2.850,00 | 0,00 | 0,00 | 0,00 | 0,00 |
| U05712 | Tot. Anno | | | | | 2020 | | 19.000,00 | 19.000,00 | 0,00 | 0,00 | 0,00 | 0,00 |
| U05712 | Tot. Capitolo | | | | | | | 30.680,00 | 30.680,00 | 0,00 | 0,00 | 0,00 | 0,00 |
| U05714 | 3190007721 | 1 | 19 | 02 | 103 | 2019 | U05714 | 12.131,60 | 12.131,60 | 0,00 | 0,00 | 0,00 | 0,00 |
| U05714 | 3190007722 | 1 | 19 | 02 | 103 | 2019 | U05714 | 5.100,00 | 5.100,00 | 0,00 | 0,00 | 0,00 | 0,00 |
| U05714 | Tot. Anno | | | | | 2019 | | 17.231,60 | 17.231,60 | 0,00 | 0,00 | 0,00 | 0,00 |
| U05714 | 3190007727 | 1 | 19 | 02 | 103 | 2020 | U05714 | 2.717,15 | 2.717,15 | 0,00 | 0,00 | 0,00 | 0,00 |
| U05714 | 3190007729 | 1 | 19 | 02 | 103 | 2020 | U05714 | 479,50 | 479,50 | 0,00 | 0,00 | 0,00 | 0,00 |
| U05714 | Tot. Anno | | | | | 2020 | | 3.196,65 | 3.196,65 | 0,00 | 0,00 | 0,00 | 0,00 |
| U05714 | Tot. Capitolo | | | | | | | 20.428,25 | 20.428,25 | 0,00 | 0,00 | 0,00 | 0,00 |
| U05717 | 3020001861 | 2 | 15 | 04 | 203 | 2002 | U05717 | 123.639,78 | 0,00 | 0,00 | -123.639,78 | -123.639,78 | 0,00 |
| U05717 | 3020001862 | 2 | 15 | 04 | 203 | 2002 | U05717 | 37.091,94 | 0,00 | 0,00 | -37.091,94 | -37.091,94 | 0,00 |
| U05717 | 3020001863 | 2 | 15 | 04 | 203 | 2002 | U05717 | 15.896,54 | 0,00 | 0,00 | -15.896,54 | -15.896,54 | 0,00 |
| U05717 | 3020002284 | 2 | 15 | 04 | 203 | 2002 | U05717 | 3.341,75 | 0,00 | 0,00 | -3.341,75 | -3.341,75 | 0,00 |
| U05717 | 3020005741 | 2 | 15 | 04 | 203 | 2002 | U05717 | 10.737,14 | 0,00 | 0,00 | -10.737,14 | -10.737,14 | 0,00 |
| U05717 | 3020005742 | 2 | 15 | 04 | 203 | 2002 | U05717 | 12.642,86 | 0,00 | 0,00 | -12.642,86 | -12.642,86 | 0,00 |
| U05717 | 3020005743 | 2 | 15 | 04 | 203 | 2002 | U05717 | 44.157,06 | 0,00 | 0,00 | -44.157,06 | -44.157,06 | 0,00 |
| U05717 | 3020005744 | 2 | 15 | 04 | 203 | 2002 | U05717 | 12.704,84 | 0,00 | 0,00 | -12.704,84 | -12.704,84 | 0,00 |
| U05717 | 3020005745 | 2 | 15 | 04 | 203 | 2002 | U05717 | 12.704,84 | 0,00 | 0,00 | -12.704,84 | -12.704,84 | 0,00 |
| U05717 | 3020005746 | 2 | 15 | 04 | 203 | 2002 | U05717 | 46.481,12 | 0,00 | 0,00 | -46.481,12 | -46.481,12 | 0,00 |
| U05717 | 3020005747 | 2 | 15 | 04 | 203 | 2002 | U05717 | 41.520,55 | 0,00 | 0,00 | -41.520,55 | -41.520,55 | 0,00 |
| U05717 | 3020005748 | 2 | 15 | 04 | 203 | 2002 | U05717 | 12.911,42 | 0,00 | 0,00 | -12.911,42 | -12.911,42 | 0,00 |
| U05717 | 3020005750 | 2 | 15 | 04 | 203 | 2002 | U05717 | 18.592,45 | 0,00 | 0,00 | -18.592,45 | -18.592,45 | 0,00 |
| U05717 | 3020005751 | 2 | 15 | 04 | 203 | 2002 | U05717 | 33.827,93 | 0,00 | 0,00 | -33.827,93 | -33.827,93 | 0,00 |
| U05717 | 3020005752 | 2 | 15 | 04 | 203 | 2002 | U05717 | 23.240,56 | 0,00 | 0,00 | -23.240,56 | -23.240,56 | 0,00 |
| U05717 | 3020005753 | 2 | 15 | 04 | 203 | 2002 | U05717 | 101.638,72 | 0,00 | 0,00 | -101.638,72 | -101.638,72 | 0,00 |
| U05717 | 3020005754 | 2 | 15 | 04 | 203 | 2002 | U05717 | 38.734,27 | 0,00 | 0,00 | -38.734,27 | -38.734,27 | 0,00 |
| U05717 | 3020005755 | 2 | 15 | 04 | 203 | 2002 | U05717 | 49.838,09 | 0,00 | 0,00 | -49.838,09 | -49.838,09 | 0,00 |
| U05717 | 3020005756 | 2 | 15 | 04 | 203 | 2002 | U05717 | 169.687,08 | 0,00 | 0,00 | -169.687,08 | -169.687,08 | 0,00 |
| U05717 | 3020006035 | 2 | 15 | 04 | 203 | 2002 | U05717 | 59.502,81 | 0,00 | 0,00 | -59.502,81 | -59.502,81 | 0,00 |
| U05717 | 3020006572 | 2 | 15 | 04 | 203 | 2002 | U05717 | 1.341.055,32 | 0,00 | 0,00 | -1.341.055,32 | -1.341.055,32 | 0,00 |
| U05717 | 3020006658 | 2 | 15 | 04 | 203 | 2002 | U05717 | 2.380,45 | 0,00 | 0,00 | -2.380,45 | -2.380,45 | 0,00 |
| U05717 | 3020006844 | 2 | 15 | 04 | 203 | 2002 | U05717 | 235.873,08 | 0,00 | 0,00 | -235.873,08 | -235.873,08 | 0,00 |
| U05717 | Tot. Anno | | | | | 2002 | | 2.448.200,60 | 0,00 | 0,00 | -2.448.200,60 | -2.448.200,60 | 0,00 |
| U05717 | 3090003529 | 2 | 15 | 04 | 203 | 2009 | U05717 | 467.312,97 | 0,00 | 0,00 | -467.312,97 | -467.312,97 | 0,00 |
| U05717 | 3090004096 | 2 | 15 | 04 | 203 | 2009 | U05717 | 479.147,24 | 0,00 | 0,00 | -479.147,24 | -479.147,24 | 0,00 |

**ELENCO DEI RESIDUI PASSIVI PROVENIENTI DAGLI ESERCIZI ANTERIORI A QUELLO DI COMPETENZA
DISTINTI PER ESERCIZIO E PER CAPITOLO**

| N. | CAPITOLO | | | | | | Residuo Iniziale al 01/01/2021 | Pagamenti | Riaccertamento | | | Residui Finali al 31/12/2021 | |
|---------------|----------------------|------|------|------|-------|-------------|-----------------------------------|----------------------|---------------------|-------------------|----------------------|---------------------------------|---------------------|
| | N. impegno | Tit. | Miss | Prog | Macro | Provenienza | | | Maggiori Impegni | Minori Impegni | Totale | | |
| | | | | | | Esercizio | | | | | | | Capitolo |
| U05717 | 3090006231 | 2 | 15 | 04 | 203 | 2009 | U05717 | 779.968,16 | 0,00 | 0,00 | -779.968,16 | -779.968,16 | 0,00 |
| U05717 | Tot. Anno | | | | | 2009 | | 1.726.428,37 | 0,00 | 0,00 | -1.726.428,37 | -1.726.428,37 | 0,00 |
| U05717 | 3120007050 | 2 | 15 | 04 | 203 | 2012 | U05717 | 68.744,77 | 0,00 | 0,00 | -68.744,77 | -68.744,77 | 0,00 |
| U05717 | 3120007060 | 2 | 15 | 04 | 203 | 2012 | U05717 | 190.838,04 | 0,00 | 0,00 | 0,00 | 0,00 | 190.838,04 |
| U05717 | 3120007075 | 2 | 15 | 04 | 203 | 2012 | U05717 | 61.343,88 | 0,00 | 0,00 | 0,00 | 0,00 | 61.343,88 |
| | 3120007166 | 2 | 15 | 04 | 203 | 2012 | U05717 | 592.218,74 | 0,00 | 0,00 | 0,00 | 0,00 | 592.218,74 |
| | 3120007167 | 2 | 15 | 04 | 203 | 2012 | U05717 | 17.000,00 | 0,00 | 0,00 | 0,00 | 0,00 | 17.000,00 |
| U05717 | 3120007468 | 2 | 15 | 04 | 203 | 2012 | U05717 | 511.283,12 | 0,00 | 0,00 | 0,00 | 0,00 | 511.283,12 |
| U05717 | Tot. Anno | | | | | 2012 | | 1.598.054,70 | 0,00 | 0,00 | -68.744,77 | -68.744,77 | 1.529.309,93 |
| U05717 | Tot. Capitolo | | | | | | | 5.772.683,67 | 0,00 | 0,00 | -4.243.373,74 | -4.243.373,74 | 1.529.309,93 |
| U05718 | 3090008399 | 2 | 15 | 04 | 203 | 2009 | U05718 | 94.425,53 | 0,00 | 0,00 | -94.425,53 | -94.425,53 | 0,00 |
| U05718 | 3090009014 | 2 | 15 | 04 | 203 | 2009 | U05718 | 2.000.000,00 | 0,00 | 0,00 | -2.000.000,00 | -2.000.000,00 | 0,00 |
| U05718 | 3090009015 | 2 | 15 | 04 | 203 | 2009 | U05718 | 300.000,00 | 0,00 | 0,00 | -300.000,00 | -300.000,00 | 0,00 |
| U05718 | 3090009017 | 2 | 15 | 04 | 203 | 2009 | U05718 | 200.000,00 | 0,00 | 0,00 | -200.000,00 | -200.000,00 | 0,00 |
| U05718 | 3090009019 | 2 | 15 | 04 | 203 | 2009 | U05718 | 100.000,00 | 0,00 | 0,00 | -100.000,00 | -100.000,00 | 0,00 |
| U05718 | Tot. Anno | | | | | 2009 | | 2.694.425,53 | 0,00 | 0,00 | -2.694.425,53 | -2.694.425,53 | 0,00 |
| U05718 | Tot. Capitolo | | | | | | | 2.694.425,53 | 0,00 | 0,00 | -2.694.425,53 | -2.694.425,53 | 0,00 |
| U05760 | 3200007326 | 1 | 01 | 10 | 103 | 2020 | U05760 | 3.100.000,00 | 12.200,68 | 0,00 | 0,00 | 0,00 | 3.087.799,32 |
| U05760 | Tot. Anno | | | | | 2020 | | 3.100.000,00 | 12.200,68 | 0,00 | 0,00 | 0,00 | 3.087.799,32 |
| U05760 | Tot. Capitolo | | | | | | | 3.100.000,00 | 12.200,68 | 0,00 | 0,00 | 0,00 | 3.087.799,32 |
| U05764 | 3190009683 | 2 | 15 | 01 | 202 | 2019 | U05764 | 953.389,54 | 397.890,80 | 0,00 | 0,00 | 0,00 | 555.498,74 |
| U05764 | Tot. Anno | | | | | 2019 | | 953.389,54 | 397.890,80 | 0,00 | 0,00 | 0,00 | 555.498,74 |
| U05764 | Tot. Capitolo | | | | | | | 953.389,54 | 397.890,80 | 0,00 | 0,00 | 0,00 | 555.498,74 |
| U05765 | 3190009685 | 2 | 15 | 01 | 202 | 2019 | U05765 | 5.682.854,93 | 3.992.981,53 | 0,00 | -21,71 | -21,71 | 1.689.851,69 |
| U05765 | Tot. Anno | | | | | 2019 | | 5.682.854,93 | 3.992.981,53 | 0,00 | -21,71 | -21,71 | 1.689.851,69 |
| U05765 | 3200007625 | 2 | 15 | 01 | 202 | 2020 | U05765 | 5.000.000,00 | 424.963,47 | 0,00 | 0,00 | 0,00 | 4.575.036,53 |
| U05765 | Tot. Anno | | | | | 2020 | | 5.000.000,00 | 424.963,47 | 0,00 | 0,00 | 0,00 | 4.575.036,53 |
| U05765 | Tot. Capitolo | | | | | | | 10.682.854,93 | 4.417.945,00 | 0,00 | -21,71 | -21,71 | 6.264.888,22 |
| U05766 | 3190009684 | 2 | 15 | 01 | 205 | 2019 | U05766 | 2.324.165,64 | 0,00 | 0,00 | 0,00 | 0,00 | 2.324.165,64 |
| U05766 | Tot. Anno | | | | | 2019 | | 2.324.165,64 | 0,00 | 0,00 | 0,00 | 0,00 | 2.324.165,64 |
| U05766 | 3200003203 | 2 | 15 | 01 | 205 | 2020 | U05766 | 1.375.790,40 | 0,00 | 0,00 | 0,00 | 0,00 | 1.375.790,40 |
| U05766 | 3200007355 | 2 | 15 | 01 | 205 | 2020 | U05766 | 140.220,29 | 140.220,05 | 0,00 | -0,24 | -0,24 | 0,00 |
| U05766 | 3200007356 | 2 | 15 | 01 | 205 | 2020 | U05766 | 1.100,00 | 0,00 | 0,00 | 0,00 | 0,00 | 1.100,00 |
| U05766 | Tot. Anno | | | | | 2020 | | 1.517.110,69 | 140.220,05 | 0,00 | -0,24 | -0,24 | 1.376.890,40 |
| U05766 | Tot. Capitolo | | | | | | | 3.841.276,33 | 140.220,05 | 0,00 | -0,24 | -0,24 | 3.701.056,04 |
| U05769 | 3190009833 | 2 | 15 | 01 | 202 | 2019 | U05769 | 119.221,61 | 69.858,36 | 0,00 | 0,00 | 0,00 | 49.363,25 |
| U05769 | Tot. Anno | | | | | 2019 | | 119.221,61 | 69.858,36 | 0,00 | 0,00 | 0,00 | 49.363,25 |
| U05769 | Tot. Capitolo | | | | | | | 119.221,61 | 69.858,36 | 0,00 | 0,00 | 0,00 | 49.363,25 |
| U05770 | 3190009835 | 2 | 15 | 01 | 205 | 2019 | U05770 | 525.480,41 | 525.480,41 | 0,00 | 0,00 | 0,00 | 0,00 |
| U05770 | Tot. Anno | | | | | 2019 | | 525.480,41 | 525.480,41 | 0,00 | 0,00 | 0,00 | 0,00 |
| U05770 | Tot. Capitolo | | | | | | | 525.480,41 | 525.480,41 | 0,00 | 0,00 | 0,00 | 0,00 |
| U05773 | 3200002521 | 2 | 15 | 01 | 205 | 2020 | U05773 | 200.000,00 | 171.634,48 | 0,00 | -2.795,02 | -2.795,02 | 25.570,50 |
| U05773 | Tot. Anno | | | | | 2020 | | 200.000,00 | 171.634,48 | 0,00 | -2.795,02 | -2.795,02 | 25.570,50 |
| U05773 | Tot. Capitolo | | | | | | | 200.000,00 | 171.634,48 | 0,00 | -2.795,02 | -2.795,02 | 25.570,50 |
| U05774 | 3190009863 | 2 | 15 | 01 | 205 | 2019 | U05774 | 124.542,48 | 35.868,00 | 0,00 | -11.570,48 | -11.570,48 | 77.104,00 |
| U05774 | Tot. Anno | | | | | 2019 | | 124.542,48 | 35.868,00 | 0,00 | -11.570,48 | -11.570,48 | 77.104,00 |

BOLLETTINO UFFICIALE
della REGIONE CAMPANIA

ELENCO DEI RESIDUI PASSIVI PROVENIENTI DAGLI ESERCIZI ANTERIORI A QUELLO DI COMPETENZA
DISTINTI PER ESERCIZIO E PER CAPITOLO

| N. | CAPITOLO | | | | | | Residuo Iniziale al 01/01/2021 | Pagamenti | Riaccertamento | | | Residui Finali al 31/12/2021 | |
|---------------|----------------------|------|------|------|-------|-------------|-----------------------------------|---------------------|---------------------|-------------------|-------------------|---------------------------------|----------|
| | N. impegno | Tit. | Miss | Prog | Macro | Provenienza | | | Maggiori Impegni | Minori Impegni | Totale | | |
| | | | | | | Esercizio | | | | | | | Capitolo |
| U05774 | Tot. Capitolo | | | | | | 124.542,48 | 35.868,00 | 0,00 | -11.570,48 | -11.570,48 | 77.104,00 | |
| U05798 | 3180007171 | 1 | 06 | 02 | 103 | 2018 | U05798 | 99.999,99 | 0,00 | 0,00 | 0,00 | 99.999,99 | |
| U05798 | Tot. Anno | | | | | 2018 | | 99.999,99 | 0,00 | 0,00 | 0,00 | 99.999,99 | |
| U05798 | Tot. Capitolo | | | | | | | 99.999,99 | 0,00 | 0,00 | 0,00 | 99.999,99 | |
| U05800 | 3170004272 | 1 | 06 | 02 | 104 | 2017 | U05800 | 76.353,50 | 61.082,80 | 0,00 | 0,00 | 15.270,70 | |
| U05800 | Tot. Anno | | | | | 2017 | | 76.353,50 | 61.082,80 | 0,00 | 0,00 | 15.270,70 | |
| U05800 | 3190005536 | 1 | 06 | 02 | 104 | 2019 | U05800 | 171.000,00 | 0,00 | 0,00 | 0,00 | 143.959,53 | |
| U05800 | Tot. Anno | | | | | 2019 | | 179.952,24 | 35.992,71 | 0,00 | 0,00 | 143.959,53 | |
| U05800 | Tot. Capitolo | | | | | | | 256.305,74 | 97.075,51 | 0,00 | 0,00 | 159.230,23 | |
| U05803 | 3190002663 | 1 | 06 | 02 | 103 | 2019 | U05803 | 6.534,44 | 0,00 | 0,00 | -6.534,44 | 0,00 | |
| U05803 | 3190006971 | 1 | 06 | 02 | 103 | 2019 | U05803 | 108.541,54 | 102.746,25 | 0,00 | -5.795,29 | 0,00 | |
| U05803 | Tot. Anno | | | | | 2019 | | 115.075,98 | 102.746,25 | 0,00 | -12.329,73 | 0,00 | |
| U05803 | 3200003156 | 1 | 06 | 02 | 103 | 2020 | U05803 | 99.913,14 | 0,00 | 0,00 | 0,00 | 99.913,14 | |
| U05803 | 3200005871 | 1 | 06 | 02 | 103 | 2020 | U05803 | 249.777,78 | 0,00 | 0,00 | 0,00 | 249.777,78 | |
| U05803 | 3200007512 | 1 | 06 | 02 | 103 | 2020 | U05803 | 149.952,79 | 74.976,39 | 0,00 | 0,00 | 74.976,40 | |
| U05803 | 3200007516 | 1 | 06 | 02 | 103 | 2020 | U05803 | 483.355,67 | 241.677,84 | 0,00 | 0,00 | 241.677,83 | |
| U05803 | Tot. Anno | | | | | 2020 | | 982.999,38 | 316.654,23 | 0,00 | 0,00 | 666.345,15 | |
| U05803 | Tot. Capitolo | | | | | | | 1.098.075,36 | 419.400,48 | 0,00 | -12.329,73 | 666.345,15 | |
| U05815 | 3190009502 | 1 | 15 | 03 | 104 | 2019 | U05815 | 2.825.998,48 | 0,00 | 0,00 | 0,00 | 2.825.998,48 | |
| U05815 | 3190009722 | 1 | 15 | 03 | 104 | 2019 | U05815 | 2.004.261,86 | 1.279.882,59 | 0,00 | 0,00 | 724.379,27 | |
| U05815 | Tot. Anno | | | | | 2019 | | 4.830.260,34 | 1.279.882,59 | 0,00 | 0,00 | 3.550.377,75 | |
| U05815 | Tot. Capitolo | | | | | | | 4.830.260,34 | 1.279.882,59 | 0,00 | 0,00 | 3.550.377,75 | |
| U05817 | 3190009491 | 1 | 15 | 03 | 103 | 2019 | U05817 | 49.024,68 | 0,00 | 0,00 | -49.024,68 | 0,00 | |
| U05817 | Tot. Anno | | | | | 2019 | | 49.024,68 | 0,00 | 0,00 | -49.024,68 | 0,00 | |
| U05817 | Tot. Capitolo | | | | | | | 49.024,68 | 0,00 | 0,00 | -49.024,68 | 0,00 | |
| U05826 | 3110001907 | 1 | 15 | 03 | 103 | 2011 | U05826 | 60.000,00 | 0,00 | 0,00 | 0,00 | 60.000,00 | |
| U05826 | 3110002348 | 1 | 15 | 03 | 103 | 2011 | U05826 | 7.556,67 | 0,00 | 0,00 | 0,00 | 7.556,67 | |
| U05826 | 3110003542 | 1 | 15 | 03 | 103 | 2011 | U05826 | 15.508,29 | 0,00 | 0,00 | -15.508,29 | 0,00 | |
| U05826 | Tot. Anno | | | | | 2011 | | 83.064,96 | 0,00 | 0,00 | -15.508,29 | 67.556,67 | |
| U05826 | 3120005746 | 1 | 15 | 03 | 103 | 2012 | U05826 | 140.000,00 | 0,00 | 0,00 | 0,00 | 140.000,00 | |
| U05826 | 3120007502 | 1 | 15 | 03 | 103 | 2012 | U05826 | 150.000,48 | 0,00 | 0,00 | 0,00 | 150.000,48 | |
| U05826 | Tot. Anno | | | | | 2012 | | 290.000,48 | 0,00 | 0,00 | 0,00 | 290.000,48 | |
| U05826 | Tot. Capitolo | | | | | | | 373.065,44 | 0,00 | 0,00 | -15.508,29 | 357.557,15 | |
| U05854 | 3180007795 | 1 | 15 | 03 | 102 | 2018 | U05854 | 114,73 | 0,00 | 0,00 | -114,73 | 0,00 | |
| U05854 | Tot. Anno | | | | | 2018 | | 114,73 | 0,00 | 0,00 | -114,73 | 0,00 | |
| U05854 | 3190004879 | 1 | 15 | 03 | 102 | 2019 | U05854 | 540,00 | 0,00 | 0,00 | -540,00 | 0,00 | |
| U05854 | Tot. Anno | | | | | 2019 | | 540,00 | 0,00 | 0,00 | -540,00 | 0,00 | |
| U05854 | 3200003110 | 1 | 15 | 03 | 102 | 2020 | U05854 | 170,00 | 0,00 | 0,00 | -170,00 | 0,00 | |
| U05854 | Tot. Anno | | | | | 2020 | | 170,00 | 0,00 | 0,00 | -170,00 | 0,00 | |
| U05854 | Tot. Capitolo | | | | | | | 824,73 | 0,00 | 0,00 | -824,73 | 0,00 | |
| U05856 | 3150008441 | 1 | 15 | 03 | 104 | 2015 | U05856 | 2.058.651,58 | 0,00 | 0,00 | 0,00 | 2.058.651,58 | |
| U05856 | 3150008637 | 1 | 15 | 03 | 104 | 2015 | U05856 | 200.000,00 | 0,00 | 0,00 | 0,00 | 200.000,00 | |
| U05856 | 3150009069 | 1 | 15 | 03 | 104 | 2015 | U05856 | 50.000,00 | 0,00 | 0,00 | 0,00 | 50.000,00 | |
| U05856 | Tot. Anno | | | | | 2015 | | 2.308.651,58 | 0,00 | 0,00 | 0,00 | 2.308.651,58 | |
| U05856 | 3160000928 | 1 | 15 | 03 | 104 | 2016 | U05856 | 40.267,24 | 0,00 | 0,00 | 0,00 | 40.267,24 | |
| U05856 | 3160002112 | 1 | 15 | 03 | 104 | 2016 | U05856 | 402.302,24 | 0,00 | 0,00 | 0,00 | 402.302,24 | |

**ELENCO DEI RESIDUI PASSIVI PROVENIENTI DAGLI ESERCIZI ANTERIORI A QUELLO DI COMPETENZA
DISTINTI PER ESERCIZIO E PER CAPITOLO**

| N. | N. impegno | CAPITOLO | | | | Provenienza | | Residuo Iniziale al 01/01/2021 | Pagamenti | Riaccertamento | | | Residui Finali al 31/12/2021 |
|---------------|----------------------|----------|------|------|-------|-------------|----------|-----------------------------------|-------------------|---------------------|-------------------|-------------|---------------------------------|
| | | Tit. | Miss | Prog | Macro | Esercizio | Capitolo | | | Maggiori Impegni | Minori Impegni | Totale | |
| | | | | | | | | | | | | | |
| U05856 | 3160006329 | 1 | 15 | 03 | 104 | 2016 | U05856 | 150.000,00 | 0,00 | 0,00 | 0,00 | 0,00 | 150.000,00 |
| U05856 | Tot. Anno | | | | | 2016 | | 592.569,48 | 0,00 | 0,00 | 0,00 | 0,00 | 592.569,48 |
| U05856 | 3170000848 | 1 | 15 | 03 | 104 | 2017 | U05856 | 8.733,08 | 0,00 | 0,00 | 0,00 | 0,00 | 8.733,08 |
| U05856 | 3170003635 | 1 | 15 | 03 | 104 | 2017 | U05856 | 268.655,00 | 0,00 | 0,00 | 0,00 | 0,00 | 268.655,00 |
| U05856 | Tot. Anno | | | | | 2017 | | 277.388,08 | 0,00 | 0,00 | 0,00 | 0,00 | 277.388,08 |
| U05856 | 3180002053 | 1 | 15 | 03 | 104 | 2018 | U05856 | 25.000,00 | 0,00 | 0,00 | 0,00 | 0,00 | 25.000,00 |
| U05856 | 3180007324 | 1 | 15 | 03 | 104 | 2018 | U05856 | 268,80 | 0,00 | 0,00 | 0,00 | 0,00 | 268,80 |
| U05856 | 3180007794 | 1 | 15 | 03 | 104 | 2018 | U05856 | 1.342,50 | 0,00 | 0,00 | 0,00 | 0,00 | 1.342,50 |
| U05856 | 3180007949 | 1 | 15 | 03 | 104 | 2018 | U05856 | 21.000,00 | 0,00 | 0,00 | 0,00 | 0,00 | 21.000,00 |
| U05856 | 3180008191 | 1 | 15 | 03 | 104 | 2018 | U05856 | 250.634,80 | 0,00 | 0,00 | 0,00 | 0,00 | 250.634,80 |
| U05856 | Tot. Anno | | | | | 2018 | | 298.246,10 | 0,00 | 0,00 | 0,00 | 0,00 | 298.246,10 |
| U05856 | 3190005299 | 1 | 15 | 03 | 104 | 2019 | U05856 | 66.000,00 | 0,00 | 0,00 | 0,00 | 0,00 | 66.000,00 |
| U05856 | 3190005304 | 1 | 15 | 03 | 104 | 2019 | U05856 | 56.301,20 | 0,00 | 0,00 | 0,00 | 0,00 | 56.301,20 |
| U05856 | 3190008170 | 1 | 15 | 03 | 104 | 2019 | U05856 | 46.175,00 | 42.000,00 | 0,00 | 0,00 | 0,00 | 4.175,00 |
| U05856 | 3190008183 | 1 | 15 | 03 | 104 | 2019 | U05856 | 110.219,52 | 59.040,00 | 0,00 | 0,00 | 0,00 | 51.179,52 |
| U05856 | 3190008555 | 1 | 15 | 03 | 104 | 2019 | U05856 | 9.269,15 | 0,00 | 0,00 | 0,00 | 0,00 | 9.269,15 |
| U05856 | 3190008558 | 1 | 15 | 03 | 104 | 2019 | U05856 | 9.269,15 | 0,00 | 0,00 | 0,00 | 0,00 | 9.269,15 |
| U05856 | 3190008587 | 1 | 15 | 03 | 104 | 2019 | U05856 | 44.880,00 | 0,00 | 0,00 | 0,00 | 0,00 | 44.880,00 |
| U05856 | 3190008592 | 1 | 15 | 03 | 104 | 2019 | U05856 | 106.628,70 | 4.778,70 | 0,00 | 0,00 | 0,00 | 101.850,00 |
| U05856 | 3190008596 | 1 | 15 | 03 | 104 | 2019 | U05856 | 4.553,85 | 4.553,85 | 0,00 | 0,00 | 0,00 | 0,00 |
| U05856 | 3190008663 | 1 | 15 | 03 | 104 | 2019 | U05856 | 660.000,00 | 0,00 | 0,00 | 0,00 | 0,00 | 660.000,00 |
| U05856 | 3190008795 | 1 | 15 | 03 | 104 | 2019 | U05856 | 960,00 | 0,00 | 0,00 | 0,00 | 0,00 | 960,00 |
| U05856 | 3190008796 | 1 | 15 | 03 | 104 | 2019 | U05856 | 660.000,00 | 215.763,84 | 0,00 | 0,00 | 0,00 | 444.236,16 |
| U05856 | 3190008875 | 1 | 15 | 03 | 104 | 2019 | U05856 | 919.352,74 | 27.977,92 | 0,00 | 0,00 | 0,00 | 891.374,82 |
| U05856 | 3190010421 | 1 | 15 | 03 | 104 | 2019 | U05856 | 956.546,00 | 28.223,20 | 0,00 | 0,00 | 0,00 | 928.322,80 |
| U05856 | 3190010422 | 1 | 15 | 03 | 104 | 2019 | U05856 | 5.869.042,00 | 47.593,80 | 0,00 | 0,00 | 0,00 | 5.821.448,20 |
| U05856 | Tot. Anno | | | | | 2019 | | 9.519.197,31 | 429.931,31 | 0,00 | 0,00 | 0,00 | 9.089.266,00 |
| U05856 | 3200003016 | 1 | 15 | 03 | 104 | 2020 | U05856 | 500,00 | 0,00 | 0,00 | 0,00 | 0,00 | 500,00 |
| U05856 | 3200006013 | 1 | 15 | 03 | 104 | 2020 | U05856 | 281.600,00 | 122.000,00 | 0,00 | 0,00 | 0,00 | 159.600,00 |
| U05856 | 3200007679 | 1 | 15 | 03 | 104 | 2020 | U05856 | 3.680,00 | 0,00 | 0,00 | 0,00 | 0,00 | 3.680,00 |
| U05856 | 3200008012 | 1 | 15 | 03 | 104 | 2020 | U05856 | 633,80 | 0,00 | 0,00 | 0,00 | 0,00 | 633,80 |
| U05856 | Tot. Anno | | | | | 2020 | | 286.413,80 | 122.000,00 | 0,00 | 0,00 | 0,00 | 164.413,80 |
| U05856 | Tot. Capitolo | | | | | | | 13.282.466,35 | 551.931,31 | 0,00 | 0,00 | 0,00 | 12.730.535,04 |
| U05860 | 3120005597 | 1 | 15 | 03 | 104 | 2012 | U05856 | 1.451.573,33 | 0,00 | 0,00 | 0,00 | 0,00 | 1.451.573,33 |
| U05860 | Tot. Anno | | | | | 2012 | | 1.451.573,33 | 0,00 | 0,00 | 0,00 | 0,00 | 1.451.573,33 |
| U05860 | 3170008500 | 1 | 15 | 03 | 104 | 2017 | U05860 | 457.656,12 | 0,00 | 0,00 | 0,00 | 0,00 | 457.656,12 |
| U05860 | 3170008501 | 1 | 15 | 03 | 104 | 2017 | U05860 | 298.575,11 | 0,00 | 0,00 | 0,00 | 0,00 | 298.575,11 |
| U05860 | 3170008502 | 1 | 15 | 03 | 104 | 2017 | U05860 | 1.552.016,40 | 0,00 | 0,00 | 0,00 | 0,00 | 1.552.016,40 |
| U05860 | 3170008503 | 1 | 15 | 03 | 104 | 2017 | U05860 | 2.148.278,16 | 0,00 | 0,00 | 0,00 | 0,00 | 2.148.278,16 |
| U05860 | 3170008504 | 1 | 15 | 03 | 104 | 2017 | U05860 | 1.238.500,70 | 0,00 | 0,00 | 0,00 | 0,00 | 1.238.500,70 |
| U05860 | Tot. Anno | | | | | 2017 | | 5.695.026,49 | 0,00 | 0,00 | 0,00 | 0,00 | 5.695.026,49 |
| U05860 | Tot. Capitolo | | | | | | | 7.146.599,82 | 0,00 | 0,00 | 0,00 | 0,00 | 7.146.599,82 |
| U05861 | 3170003321 | 1 | 15 | 03 | 104 | 2017 | U05861 | 30.000,00 | 11.990,97 | 0,00 | 0,00 | 0,00 | 18.009,03 |
| U05861 | 3170004978 | 1 | 15 | 03 | 104 | 2017 | U05861 | 40.000,00 | 8.533,00 | 0,00 | 0,00 | 0,00 | 31.467,00 |
| U05861 | Tot. Anno | | | | | 2017 | | 70.000,00 | 20.523,97 | 0,00 | 0,00 | 0,00 | 49.476,03 |
| U05861 | 3200003381 | 1 | 15 | 03 | 104 | 2020 | U05861 | 146.134,94 | 121.524,74 | 0,00 | 0,00 | 0,00 | 24.610,20 |

ELENCO DEI RESIDUI PASSIVI PROVENIENTI DAGLI ESERCIZI ANTERIORI A QUELLO DI COMPETENZA
DISTINTI PER ESERCIZIO E PER CAPITOLO

| N. | CAPITOLO | | | | | | Residuo Iniziale al 01/01/2021 | Pagamenti | Riaccertamento | | | Residui Finali al 31/12/2021 | |
|---------------|----------------------|------|------|------|-------|-------------|-----------------------------------|---------------------|---------------------|-------------------|------------------|---------------------------------|-------------------|
| | N. impegno | Tit. | Miss | Prog | Macro | Provenienza | | | Maggiori Impegni | Minori Impegni | Totale | | |
| | | | | | | Esercizio | | | | | | | Capitolo |
| U05861 | 3200007372 | 1 | 15 | 03 | 104 | 2020 | U05861 | 299.962,81 | 0,00 | 0,00 | 0,00 | 299.962,81 | |
| U05861 | 3200008064 | 1 | 15 | 03 | 104 | 2020 | U05861 | 1.033.500,00 | 974.918,21 | 0,00 | 0,00 | 58.581,79 | |
| U05861 | Tot. Anno | | | | | 2020 | | 1.479.597,75 | 1.096.442,95 | 0,00 | 0,00 | 0,00 | 383.154,80 |
| U05861 | Tot. Capitolo | | | | | | | 1.549.597,75 | 1.116.966,92 | 0,00 | 0,00 | 0,00 | 432.630,83 |
| U05864 | 3160007890 | 1 | 15 | 03 | 104 | 2016 | U05864 | 2.000.000,00 | 0,00 | 0,00 | 0,00 | 2.000.000,00 | |
| | Tot. Anno | | | | | 2016 | | 2.000.000,00 | 0,00 | 0,00 | 0,00 | 2.000.000,00 | |
| | Tot. Capitolo | | | | | | | 2.000.000,00 | 0,00 | 0,00 | 0,00 | 2.000.000,00 | |
| U05866 | 3180002332 | 1 | 15 | 03 | 104 | 2018 | U05866 | 174.862,79 | 0,00 | 0,00 | 0,00 | 174.862,79 | |
| U05866 | 3180004005 | 1 | 15 | 03 | 104 | 2018 | U05866 | 40.520,00 | 0,00 | 0,00 | 0,00 | 40.520,00 | |
| U05866 | 3180007340 | 1 | 15 | 03 | 104 | 2018 | U05866 | 467.600,00 | 0,00 | 0,00 | 0,00 | 467.600,00 | |
| U05866 | Tot. Anno | | | | | 2018 | | 682.982,79 | 0,00 | 0,00 | 0,00 | 682.982,79 | |
| U05866 | 3190006127 | 1 | 15 | 03 | 104 | 2019 | U05866 | 220.710,00 | 0,00 | 0,00 | 0,00 | 220.710,00 | |
| U05866 | Tot. Anno | | | | | 2019 | | 220.710,00 | 0,00 | 0,00 | 0,00 | 220.710,00 | |
| U05866 | 3200007590 | 1 | 15 | 03 | 104 | 2020 | U05866 | 238.000,00 | 0,00 | 0,00 | 0,00 | 238.000,00 | |
| U05866 | 3200007592 | 1 | 15 | 03 | 104 | 2020 | U05866 | 700.000,00 | 0,00 | 0,00 | 0,00 | 700.000,00 | |
| U05866 | 3200007593 | 1 | 15 | 03 | 104 | 2020 | U05866 | 714.000,00 | 0,00 | 0,00 | 0,00 | 714.000,00 | |
| U05866 | 3200007594 | 1 | 15 | 03 | 104 | 2020 | U05866 | 196.000,00 | 0,00 | 0,00 | 0,00 | 196.000,00 | |
| U05866 | Tot. Anno | | | | | 2020 | | 1.848.000,00 | 0,00 | 0,00 | 0,00 | 1.848.000,00 | |
| U05866 | Tot. Capitolo | | | | | | | 2.751.692,79 | 0,00 | 0,00 | 0,00 | 2.751.692,79 | |
| U05869 | 3180008357 | 1 | 15 | 03 | 104 | 2018 | U05869 | 1.056.508,13 | 0,00 | 0,00 | 0,00 | 1.056.508,13 | |
| U05869 | Tot. Anno | | | | | 2018 | | 1.056.508,13 | 0,00 | 0,00 | 0,00 | 1.056.508,13 | |
| U05869 | Tot. Capitolo | | | | | | | 1.056.508,13 | 0,00 | 0,00 | 0,00 | 1.056.508,13 | |
| U05871 | 3180008225 | 1 | 15 | 03 | 104 | 2018 | U05871 | 5.298.572,17 | 0,00 | 0,00 | 0,00 | 5.298.572,17 | |
| U05871 | Tot. Anno | | | | | 2018 | | 5.298.572,17 | 0,00 | 0,00 | 0,00 | 5.298.572,17 | |
| U05871 | Tot. Capitolo | | | | | | | 5.298.572,17 | 0,00 | 0,00 | 0,00 | 5.298.572,17 | |
| U05873 | 3200006151 | 1 | 15 | 04 | 103 | 2020 | U05873 | 22.000,00 | 14.580,00 | 0,00 | 0,00 | 7.420,00 | |
| U05873 | Tot. Anno | | | | | 2020 | | 22.000,00 | 14.580,00 | 0,00 | 0,00 | 7.420,00 | |
| U05873 | Tot. Capitolo | | | | | | | 22.000,00 | 14.580,00 | 0,00 | 0,00 | 7.420,00 | |
| U05875 | 3200006147 | 1 | 15 | 04 | 103 | 2020 | U05875 | 4.146,00 | 3.770,00 | 0,00 | -376,00 | 0,00 | |
| U05875 | Tot. Anno | | | | | 2020 | | 4.146,00 | 3.770,00 | 0,00 | -376,00 | 0,00 | |
| U05875 | Tot. Capitolo | | | | | | | 4.146,00 | 3.770,00 | 0,00 | -376,00 | 0,00 | |
| U06000 | 3130007373 | 1 | 06 | 01 | 104 | 2013 | U06000 | 68.942,00 | 0,00 | 0,00 | 0,00 | 68.942,00 | |
| U06000 | Tot. Anno | | | | | 2013 | | 68.942,00 | 0,00 | 0,00 | 0,00 | 68.942,00 | |
| U06000 | Tot. Capitolo | | | | | | | 68.942,00 | 0,00 | 0,00 | 0,00 | 68.942,00 | |
| U06004 | 3130007374 | 1 | 06 | 01 | 104 | 2013 | U06004 | 19.231,00 | 0,00 | 0,00 | 0,00 | 19.231,00 | |
| U06004 | Tot. Anno | | | | | 2013 | | 19.231,00 | 0,00 | 0,00 | 0,00 | 19.231,00 | |
| U06004 | Tot. Capitolo | | | | | | | 19.231,00 | 0,00 | 0,00 | 0,00 | 19.231,00 | |
| U06006 | 3130007375 | 2 | 06 | 01 | 203 | 2013 | U06006 | 149.042,00 | 0,00 | 0,00 | 0,00 | 149.042,00 | |
| U06006 | Tot. Anno | | | | | 2013 | | 149.042,00 | 0,00 | 0,00 | 0,00 | 149.042,00 | |
| U06006 | Tot. Capitolo | | | | | | | 149.042,00 | 0,00 | 0,00 | 0,00 | 149.042,00 | |
| U06008 | 3130007376 | 2 | 06 | 01 | 203 | 2013 | U06008 | 1.866,00 | 0,00 | 0,00 | -1.866,00 | 0,00 | |
| U06008 | Tot. Anno | | | | | 2013 | | 1.866,00 | 0,00 | 0,00 | -1.866,00 | 0,00 | |
| U06008 | Tot. Capitolo | | | | | | | 1.866,00 | 0,00 | 0,00 | -1.866,00 | 0,00 | |
| U06010 | 3180008023 | 2 | 06 | 01 | 203 | 2018 | U06010 | 895,87 | 0,00 | 0,00 | -895,87 | 0,00 | |
| U06010 | Tot. Anno | | | | | 2018 | | 895,87 | 0,00 | 0,00 | -895,87 | 0,00 | |
| U06010 | 3190002758 | 2 | 06 | 01 | 203 | 2019 | U06010 | 28.162,58 | 0,00 | 0,00 | -9.162,58 | 19.000,00 | |

**ELENCO DEI RESIDUI PASSIVI PROVENIENTI DAGLI ESERCIZI ANTERIORI A QUELLO DI COMPETENZA
DISTINTI PER ESERCIZIO E PER CAPITOLO**

| N. | N. impegno | CAPITOLO | | | | Provenienza | | Residuo Iniziale al 01/01/2021 | Pagamenti | Riaccertamento | | | Residui Finali al 31/12/2021 |
|---------------|----------------------|----------|------|------|-------|-------------|----------|-----------------------------------|----------------------|---------------------|-------------------|-------------------|---------------------------------|
| | | Tit. | Miss | Prog | Macro | Esercizio | Capitolo | | | Maggiori Impegni | Minori Impegni | Totale | |
| | | | | | | | | | | | | | |
| U06010 | 3190002768 | 2 | 06 | 01 | 203 | 2019 | U06010 | 7.563,38 | 0,00 | 0,00 | 0,00 | 0,00 | 7.563,38 |
| U06010 | 3190002769 | 2 | 06 | 01 | 203 | 2019 | U06010 | 31.000,00 | 0,00 | 0,00 | 0,00 | 0,00 | 31.000,00 |
| U06010 | 3190009394 | 2 | 06 | 01 | 203 | 2019 | U06010 | 17.000,00 | 0,00 | 0,00 | 0,00 | 0,00 | 17.000,00 |
| U06010 | 3190009398 | 2 | 06 | 01 | 203 | 2019 | U06010 | 5.000,00 | 0,00 | 0,00 | -5.000,00 | -5.000,00 | 0,00 |
| U06010 | 3190009496 | 2 | 06 | 01 | 203 | 2019 | U06010 | 7.586,96 | 0,00 | 0,00 | -7.586,96 | -7.586,96 | 0,00 |
| | 3190009622 | 2 | 06 | 01 | 203 | 2019 | U06010 | 4.553,56 | 0,00 | 0,00 | -4.553,56 | -4.553,56 | 0,00 |
| | Tot. Anno | | | | | 2019 | | 101.100,94 | 0,00 | 0,00 | -26.303,10 | -26.303,10 | 74.563,38 |
| U06010 | 3200006240 | 2 | 06 | 01 | 203 | 2020 | U06010 | 264.908,87 | 12.582,50 | 0,00 | -917,50 | -917,50 | 251.408,87 |
| U06010 | 3200006245 | 2 | 06 | 01 | 203 | 2020 | U06010 | 25.000,00 | 0,00 | 0,00 | 0,00 | 0,00 | 25.000,00 |
| U06010 | Tot. Anno | | | | | 2020 | | 289.908,87 | 12.582,50 | 0,00 | -917,50 | -917,50 | 276.408,87 |
| U06010 | Tot. Capitolo | | | | | | | 391.671,22 | 12.582,50 | 0,00 | -28.116,47 | -28.116,47 | 350.972,25 |
| U06016 | 3200002017 | 1 | 06 | 01 | 104 | 2020 | U06016 | 150.000,00 | 150.000,00 | 0,00 | 0,00 | 0,00 | 0,00 |
| U06016 | Tot. Anno | | | | | 2020 | | 150.000,00 | 150.000,00 | 0,00 | 0,00 | 0,00 | 0,00 |
| U06016 | Tot. Capitolo | | | | | | | 150.000,00 | 150.000,00 | 0,00 | 0,00 | 0,00 | 0,00 |
| U06022 | 3200008156 | 1 | 06 | 01 | 104 | 2020 | U06022 | 633.461,45 | 184.464,00 | 0,00 | 0,00 | 0,00 | 448.997,45 |
| U06022 | Tot. Anno | | | | | 2020 | | 633.461,45 | 184.464,00 | 0,00 | 0,00 | 0,00 | 448.997,45 |
| U06022 | Tot. Capitolo | | | | | | | 633.461,45 | 184.464,00 | 0,00 | 0,00 | 0,00 | 448.997,45 |
| U06150 | 3190009498 | 1 | 09 | 04 | 110 | 2019 | U06150 | 15.495.271,84 | 15.493.506,55 | 0,00 | -0,03 | -0,03 | 1.765,26 |
| U06150 | Tot. Anno | | | | | 2019 | | 15.495.271,84 | 15.493.506,55 | 0,00 | -0,03 | -0,03 | 1.765,26 |
| U06150 | 3200001232 | 1 | 09 | 04 | 110 | 2020 | U06150 | 7.675.674,58 | 2.767.889,84 | 0,00 | 0,00 | 0,00 | 4.907.784,74 |
| U06150 | Tot. Anno | | | | | 2020 | | 7.675.674,58 | 2.767.889,84 | 0,00 | 0,00 | 0,00 | 4.907.784,74 |
| U06150 | Tot. Capitolo | | | | | | | 23.170.946,42 | 18.261.396,39 | 0,00 | -0,03 | -0,03 | 4.909.550,00 |
| U06160 | 3190008190 | 2 | 13 | 08 | 203 | 2019 | U06160 | 8.000.000,00 | 8.000.000,00 | 0,00 | 0,00 | 0,00 | 0,00 |
| U06160 | 3190008191 | 2 | 13 | 08 | 203 | 2019 | U06160 | 2.445.315,50 | 2.445.315,50 | 0,00 | 0,00 | 0,00 | 0,00 |
| U06160 | 3190008192 | 2 | 13 | 08 | 203 | 2019 | U06160 | 2.113.040,00 | 2.113.040,00 | 0,00 | 0,00 | 0,00 | 0,00 |
| U06160 | Tot. Anno | | | | | 2019 | | 12.558.355,50 | 12.558.355,50 | 0,00 | 0,00 | 0,00 | 0,00 |
| U06160 | Tot. Capitolo | | | | | | | 12.558.355,50 | 12.558.355,50 | 0,00 | 0,00 | 0,00 | 0,00 |
| U06162 | 3180007518 | 2 | 14 | 05 | 202 | 2019 | U06162 | 298.380,76 | 285.086,57 | 0,00 | 0,00 | 0,00 | 13.294,19 |
| U06162 | 3190005571 | 2 | 14 | 05 | 202 | 2019 | U06162 | 109.769,16 | 101.681,97 | 0,00 | 0,00 | 0,00 | 8.087,19 |
| U06162 | Tot. Anno | | | | | 2019 | | 408.149,92 | 386.768,54 | 0,00 | 0,00 | 0,00 | 21.381,38 |
| U06162 | 3200002965 | 2 | 14 | 05 | 202 | 2020 | U06162 | 233.414,86 | 233.414,86 | 0,00 | 0,00 | 0,00 | 0,00 |
| U06162 | 3200007737 | 2 | 14 | 05 | 202 | 2020 | U06162 | 224.595,90 | 0,00 | 0,00 | 0,00 | 0,00 | 224.595,90 |
| U06162 | Tot. Anno | | | | | 2020 | | 458.010,76 | 233.414,86 | 0,00 | 0,00 | 0,00 | 224.595,90 |
| U06162 | Tot. Capitolo | | | | | | | 866.160,68 | 620.183,40 | 0,00 | 0,00 | 0,00 | 245.977,28 |
| U06164 | 3180001525 | 2 | 12 | 10 | 203 | 2018 | U06164 | 6.271,70 | 0,00 | 0,00 | 0,00 | 0,00 | 6.271,70 |
| U06164 | 3180001526 | 2 | 12 | 10 | 203 | 2018 | U06164 | 1.463,40 | 0,00 | 0,00 | 0,00 | 0,00 | 1.463,40 |
| U06164 | 3180001527 | 2 | 12 | 10 | 203 | 2018 | U06164 | 627,17 | 0,00 | 0,00 | 0,00 | 0,00 | 627,17 |
| U06164 | 3180001529 | 2 | 12 | 10 | 203 | 2018 | U06164 | 7.548,05 | 0,00 | 0,00 | 0,00 | 0,00 | 7.548,05 |
| U06164 | 3180001530 | 2 | 12 | 10 | 203 | 2018 | U06164 | 1.761,21 | 0,00 | 0,00 | 0,00 | 0,00 | 1.761,21 |
| U06164 | 3180001531 | 2 | 12 | 10 | 203 | 2018 | U06164 | 754,80 | 0,00 | 0,00 | 0,00 | 0,00 | 754,80 |
| U06164 | 3180001532 | 2 | 12 | 10 | 203 | 2018 | U06164 | 237.645,55 | 190.116,45 | 0,00 | 0,00 | 0,00 | 47.529,10 |
| U06164 | 3180001533 | 2 | 12 | 10 | 203 | 2018 | U06164 | 55.450,63 | 0,00 | 0,00 | 0,00 | 0,00 | 55.450,63 |
| U06164 | 3180001534 | 2 | 12 | 10 | 203 | 2018 | U06164 | 23.737,57 | 0,00 | 0,00 | 0,00 | 0,00 | 23.737,57 |
| U06164 | 3180001535 | 2 | 12 | 10 | 203 | 2018 | U06164 | 39.108,75 | 0,00 | 0,00 | 0,00 | 0,00 | 39.108,75 |
| U06164 | 3180001536 | 2 | 12 | 10 | 203 | 2018 | U06164 | 9.125,38 | 0,00 | 0,00 | 0,00 | 0,00 | 9.125,38 |
| U06164 | 3180001537 | 2 | 12 | 10 | 203 | 2018 | U06164 | 3.910,89 | 0,00 | 0,00 | 0,00 | 0,00 | 3.910,89 |

**ELENCO DEI RESIDUI PASSIVI PROVENIENTI DAGLI ESERCIZI ANTERIORI A QUELLO DI COMPETENZA
DISTINTI PER ESERCIZIO E PER CAPITOLO**

| N. | N. impegno | CAPITOLO | | | | Provenienza | | Residuo Iniziale al 01/01/2021 | Pagamenti | Riaccertamento | | | Residui Finali al 31/12/2021 |
|---------------|------------------|----------|------|------|-------|-------------|----------|-----------------------------------|-------------------|---------------------|--------------------|--------------------|---------------------------------|
| | | Tit. | Miss | Prog | Macro | Esercizio | Capitolo | | | Maggiori Impegni | Minori Impegni | Totale | |
| | | | | | | | | | | | | | |
| U06164 | 3180001538 | 2 | 12 | 10 | 203 | 2018 | U06164 | 72.922,06 | 47.272,37 | 0,00 | 0,00 | 0,00 | 25.649,69 |
| U06164 | 3180001539 | 2 | 12 | 10 | 203 | 2018 | U06164 | 17.015,15 | 0,00 | 0,00 | 0,00 | 0,00 | 17.015,15 |
| U06164 | 3180001540 | 2 | 12 | 10 | 203 | 2018 | U06164 | 7.292,22 | 0,00 | 0,00 | 0,00 | 0,00 | 7.292,22 |
| U06164 | 3180001543 | 2 | 12 | 10 | 203 | 2018 | U06164 | 5.518,97 | 0,00 | 0,00 | -5.518,97 | -5.518,97 | 0,00 |
| U06164 | 3180001544 | 2 | 12 | 10 | 203 | 2018 | U06164 | 1.287,77 | 0,00 | 0,00 | -1.287,77 | -1.287,77 | 0,00 |
| U06164 | 3180001546 | 2 | 12 | 10 | 203 | 2018 | U06164 | 551,90 | 0,00 | 0,00 | -551,90 | -551,90 | 0,00 |
| U06164 | 3180001548 | 2 | 12 | 10 | 203 | 2018 | U06164 | 0,00 | 0,00 | 0,00 | 0,00 | 0,00 | 4.153,27 |
| U06164 | 3180001549 | 2 | 12 | 10 | 203 | 2018 | U06164 | 969,10 | 0,00 | 0,00 | 0,00 | 0,00 | 969,10 |
| U06164 | 3180001550 | 2 | 12 | 10 | 203 | 2018 | U06164 | 415,34 | 0,00 | 0,00 | 0,00 | 0,00 | 415,34 |
| U06164 | 3180001552 | 2 | 12 | 10 | 203 | 2018 | U06164 | 261.239,40 | 0,00 | 0,00 | 0,00 | 0,00 | 261.239,40 |
| U06164 | 3180001553 | 2 | 12 | 10 | 203 | 2018 | U06164 | 60.955,86 | 0,00 | 0,00 | 0,00 | 0,00 | 60.955,86 |
| U06164 | 3180001554 | 2 | 12 | 10 | 203 | 2018 | U06164 | 26.123,94 | 0,00 | 0,00 | 0,00 | 0,00 | 26.123,94 |
| U06164 | 3180001570 | 2 | 12 | 10 | 203 | 2018 | U06164 | 74.936,17 | 0,00 | 0,00 | 0,00 | 0,00 | 74.936,17 |
| U06164 | 3180002275 | 2 | 12 | 10 | 203 | 2018 | U06164 | 42.720,55 | 0,00 | 0,00 | 0,00 | 0,00 | 42.720,55 |
| U06164 | 3180004220 | 2 | 12 | 10 | 203 | 2018 | U06164 | 66.598,22 | 0,00 | 0,00 | 0,00 | 0,00 | 66.598,22 |
| U06164 | 3180004221 | 2 | 12 | 10 | 203 | 2018 | U06164 | 179.052,65 | 0,00 | 0,00 | -121.169,60 | -121.169,60 | 57.883,05 |
| U06164 | 3180004553 | 2 | 12 | 10 | 203 | 2018 | U06164 | 182.843,04 | 129.313,92 | 0,00 | -9.476,80 | -9.476,80 | 44.052,32 |
| U06164 | 3180004556 | 2 | 12 | 10 | 203 | 2018 | U06164 | 665.000,00 | 0,00 | 0,00 | 0,00 | 0,00 | 665.000,00 |
| U06164 | 3180004558 | 2 | 12 | 10 | 203 | 2018 | U06164 | 665.000,00 | 0,00 | 0,00 | -71.595,74 | -71.595,74 | 593.404,26 |
| U06164 | Tot. Anno | | | | | 2018 | | 2.722.000,71 | 366.702,74 | 0,00 | -209.600,78 | -209.600,78 | 2.145.697,19 |
| U06164 | 3180004919 | 2 | 12 | 10 | 203 | 2019 | U06164 | 376.690,59 | 275.770,25 | 0,00 | 0,00 | 0,00 | 100.920,34 |
| U06164 | 3180005379 | 2 | 12 | 10 | 203 | 2019 | U06164 | 49.731,70 | 23.221,04 | 0,00 | -3.393,51 | -3.393,51 | 23.117,15 |
| U06164 | 3180005463 | 2 | 12 | 10 | 203 | 2019 | U06164 | 325.282,28 | 200.730,85 | 0,00 | 0,00 | 0,00 | 124.551,43 |
| U06164 | 3180007080 | 2 | 12 | 10 | 203 | 2019 | U06164 | 87.331,31 | 0,00 | 0,00 | -26.610,18 | -26.610,18 | 60.721,13 |
| U06164 | 3190004548 | 2 | 12 | 10 | 203 | 2019 | U06164 | 57.689,74 | 44.003,09 | 0,00 | -13.686,65 | -13.686,65 | 0,00 |
| U06164 | 3190004851 | 2 | 12 | 10 | 203 | 2019 | U06164 | 38.054,00 | 0,00 | 0,00 | 0,00 | 0,00 | 38.054,00 |
| U06164 | 3190005000 | 2 | 12 | 10 | 203 | 2019 | U06164 | 347.338,40 | 227.661,58 | 0,00 | -16.128,03 | -16.128,03 | 103.548,79 |
| U06164 | 3190005007 | 2 | 12 | 10 | 203 | 2019 | U06164 | 57.324,18 | 32.511,82 | 0,00 | 0,00 | 0,00 | 24.812,36 |
| U06164 | 3190005048 | 2 | 12 | 10 | 203 | 2019 | U06164 | 529.317,68 | 58.202,71 | 0,00 | -58.607,40 | -58.607,40 | 412.507,57 |
| U06164 | 3190005053 | 2 | 12 | 10 | 203 | 2019 | U06164 | 24.108,06 | 0,00 | 0,00 | 0,00 | 0,00 | 24.108,06 |
| U06164 | 3190005063 | 2 | 12 | 10 | 203 | 2019 | U06164 | 45.000,00 | 0,00 | 0,00 | 0,00 | 0,00 | 45.000,00 |
| U06164 | 3190005199 | 2 | 12 | 10 | 203 | 2019 | U06164 | 17.450,49 | 17.450,49 | 0,00 | 0,00 | 0,00 | 0,00 |
| U06164 | 3190007758 | 2 | 12 | 10 | 203 | 2019 | U06164 | 30.000,00 | 0,00 | 0,00 | 0,00 | 0,00 | 30.000,00 |
| U06164 | Tot. Anno | | | | | 2019 | | 1.985.318,43 | 879.551,83 | 0,00 | -118.425,77 | -118.425,77 | 987.340,83 |
| U06164 | 3190004551 | 2 | 12 | 10 | 203 | 2020 | U06164 | 338.412,61 | 190.068,60 | 0,00 | 0,00 | 0,00 | 148.344,01 |
| U06164 | 3190005002 | 2 | 12 | 10 | 203 | 2020 | U06164 | 33.225,61 | 0,00 | 0,00 | 0,00 | 0,00 | 33.225,61 |
| U06164 | 3190005050 | 2 | 12 | 10 | 203 | 2020 | U06164 | 100.000,00 | 0,00 | 0,00 | 0,00 | 0,00 | 100.000,00 |
| U06164 | 3190005054 | 2 | 12 | 10 | 203 | 2020 | U06164 | 417.911,98 | 265.572,02 | 0,00 | 0,00 | 0,00 | 152.339,96 |
| U06164 | 3190005197 | 2 | 12 | 10 | 203 | 2020 | U06164 | 83.554,20 | 50.132,52 | 0,00 | 0,00 | 0,00 | 33.421,68 |
| U06164 | 3190005200 | 2 | 12 | 10 | 203 | 2020 | U06164 | 100.000,00 | 26.594,95 | 0,00 | 0,00 | 0,00 | 73.405,05 |
| U06164 | 3190007726 | 2 | 12 | 10 | 203 | 2020 | U06164 | 239.860,49 | 26.829,83 | 0,00 | -15.763,65 | -15.763,65 | 197.267,01 |
| U06164 | 3190007733 | 2 | 12 | 10 | 203 | 2020 | U06164 | 559.999,80 | 0,00 | 0,00 | 0,00 | 0,00 | 559.999,80 |
| U06164 | 3190007749 | 2 | 12 | 10 | 203 | 2020 | U06164 | 228.243,20 | 125.270,41 | 0,00 | -91.215,98 | -91.215,98 | 11.756,81 |
| U06164 | 3190007755 | 2 | 12 | 10 | 203 | 2020 | U06164 | 129.951,31 | 55.526,37 | 0,00 | -37.407,35 | -37.407,35 | 37.017,59 |
| U06164 | 3190007759 | 2 | 12 | 10 | 203 | 2020 | U06164 | 240.000,00 | 26.747,91 | 0,00 | -16.260,46 | -16.260,46 | 196.991,63 |
| U06164 | 3190007782 | 2 | 12 | 10 | 203 | 2020 | U06164 | 134.156,86 | 50.181,72 | 0,00 | 0,00 | 0,00 | 83.975,14 |

ELENCO DEI RESIDUI PASSIVI PROVENIENTI DAGLI ESERCIZI ANTERIORI A QUELLO DI COMPETENZA DISTINTI PER ESERCIZIO E PER CAPITOLO

| N. | N. impegno | CAPITOLO | | | | | Provenienza | | Residuo Iniziale al 01/01/2021 | Pagamenti | Riaccertamento | | | Residui Finali al 31/12/2021 |
|---------------|----------------------|----------|------|------|-------|-------------|-------------|----------------------|-----------------------------------|-------------|--------------------|--------------------|----------------------|---------------------------------|
| | | Tit. | Miss | Prog | Macro | Esercizio | Capitolo | Maggiori Impegni | | | Minori Impegni | Totale | | |
| | | | | | | | | | | | | | | |
| U06164 | 3190007893 | 2 | 12 | 10 | 203 | 2020 | U06164 | 240.000,00 | 0,00 | 0,00 | 0,00 | 0,00 | 240.000,00 | |
| U06164 | 3190008012 | 2 | 12 | 10 | 203 | 2020 | U06164 | 402.446,61 | 173.728,45 | 0,00 | 0,00 | 0,00 | 228.718,16 | |
| U06164 | 3190008017 | 2 | 12 | 10 | 203 | 2020 | U06164 | 211.635,41 | 172.898,28 | 0,00 | -8.216,33 | -8.216,33 | 30.520,80 | |
| U06164 | 3190008021 | 2 | 12 | 10 | 203 | 2020 | U06164 | 240.000,00 | 27.842,32 | 0,00 | -10.788,41 | -10.788,41 | 201.369,27 | |
| U06164 | 3190008027 | 2 | 12 | 10 | 203 | 2020 | U06164 | 205.288,78 | 88.233,29 | 0,00 | 0,00 | 0,00 | 117.055,49 | |
| U06164 | 3190008029 | 2 | 12 | 10 | 203 | 2020 | U06164 | 560.000,00 | 0,00 | 0,00 | 0,00 | 0,00 | 560.000,00 | |
| U06164 | 3190008031 | 2 | 12 | 10 | 203 | 2020 | U06164 | 560.000,00 | 0,00 | 0,00 | -36.958,54 | -36.958,54 | 460.433,17 | |
| U06164 | 3190008033 | 2 | 12 | 10 | 203 | 2020 | U06164 | 560.000,00 | 0,00 | 0,00 | -154.832,18 | -154.832,18 | 405.167,82 | |
| U06164 | 3190008088 | 2 | 12 | 10 | 203 | 2020 | U06164 | 239.903,73 | 114.691,69 | 0,00 | -10.520,36 | -10.520,36 | 114.691,68 | |
| U06164 | 3190008092 | 2 | 12 | 10 | 203 | 2020 | U06164 | 239.992,21 | 0,00 | 0,00 | 0,00 | 0,00 | 239.992,21 | |
| U06164 | 3190008096 | 2 | 12 | 10 | 203 | 2020 | U06164 | 238.279,72 | 0,00 | 0,00 | 0,00 | 0,00 | 238.279,72 | |
| U06164 | 3190008100 | 2 | 12 | 10 | 203 | 2020 | U06164 | 240.000,00 | 0,00 | 0,00 | 0,00 | 0,00 | 240.000,00 | |
| U06164 | 3190008106 | 2 | 12 | 10 | 203 | 2020 | U06164 | 560.000,00 | 271.710,62 | 0,00 | -16.578,77 | -16.578,77 | 271.710,61 | |
| U06164 | 3190008202 | 2 | 12 | 10 | 203 | 2020 | U06164 | 122.148,68 | 88.710,79 | 0,00 | -4.297,37 | -4.297,37 | 29.140,52 | |
| U06164 | 3190008205 | 2 | 12 | 10 | 203 | 2020 | U06164 | 239.972,53 | 0,00 | 0,00 | 0,00 | 0,00 | 239.972,53 | |
| U06164 | 3190008207 | 2 | 12 | 10 | 203 | 2020 | U06164 | 240.000,00 | 0,00 | 0,00 | 0,00 | 0,00 | 240.000,00 | |
| U06164 | 3190008219 | 2 | 12 | 10 | 203 | 2020 | U06164 | 240.000,00 | 0,00 | 0,00 | 0,00 | 0,00 | 240.000,00 | |
| U06164 | 3190008226 | 2 | 12 | 10 | 203 | 2020 | U06164 | 560.000,00 | 57.365,51 | 0,00 | -63.172,43 | -63.172,43 | 439.462,06 | |
| U06164 | 3190008229 | 2 | 12 | 10 | 203 | 2020 | U06164 | 559.975,09 | 274.183,98 | 0,00 | -11.607,12 | -11.607,12 | 274.183,99 | |
| U06164 | 3190008233 | 2 | 12 | 10 | 203 | 2020 | U06164 | 239.972,80 | 0,00 | 0,00 | 0,00 | 0,00 | 239.972,80 | |
| U06164 | 3200000760 | 2 | 12 | 10 | 203 | 2020 | U06164 | 558.400,00 | 66.750,57 | 0,00 | -15.247,17 | -15.247,17 | 476.402,26 | |
| U06164 | 3200000762 | 2 | 12 | 10 | 203 | 2020 | U06164 | 215.876,22 | 21.300,87 | 0,00 | -28.418,28 | -28.418,28 | 166.157,07 | |
| U06164 | 3200000767 | 2 | 12 | 10 | 203 | 2020 | U06164 | 239.431,94 | 21.633,68 | 0,00 | -41.476,59 | -41.476,59 | 176.321,67 | |
| U06164 | 3200005834 | 2 | 12 | 10 | 203 | 2020 | U06164 | 12.051,94 | 0,00 | 0,00 | 0,00 | 0,00 | 12.051,94 | |
| U06164 | 3200005835 | 2 | 12 | 10 | 203 | 2020 | U06164 | 20.538,68 | 0,00 | 0,00 | 0,00 | 0,00 | 20.538,68 | |
| U06164 | 3200005836 | 2 | 12 | 10 | 203 | 2020 | U06164 | 140.504,94 | 0,00 | 0,00 | 0,00 | 0,00 | 140.504,94 | |
| U06164 | 3200006771 | 2 | 12 | 10 | 203 | 2020 | U06164 | 105.388,77 | 105.388,77 | 0,00 | 0,00 | 0,00 | 0,00 | |
| U06164 | Tot. Anno | | | | | 2020 | | 10.597.124,11 | 2.363.971,44 | 0,00 | -562.760,99 | -562.760,99 | 7.670.391,68 | |
| U06164 | Tot. Capitolo | | | | | | | 15.304.443,25 | 3.610.226,01 | 0,00 | -890.787,54 | -890.787,54 | 10.803.429,70 | |
| U06168 | 3180002065 | 2 | 17 | 01 | 203 | 2018 | U06168 | 1.475,00 | 0,00 | 0,00 | -1.475,00 | -1.475,00 | 0,00 | |
| U06168 | 3180002066 | 2 | 17 | 01 | 203 | 2018 | U06168 | 57.000,00 | 0,00 | 0,00 | -57.000,00 | -57.000,00 | 0,00 | |
| U06168 | 3180002069 | 2 | 17 | 01 | 203 | 2018 | U06168 | 42.589,50 | 42.564,50 | 0,00 | -25,00 | -25,00 | 0,00 | |
| U06168 | 3180002070 | 2 | 17 | 01 | 203 | 2018 | U06168 | 19.500,00 | 0,00 | 0,00 | 0,00 | 0,00 | 19.500,00 | |
| U06168 | 3180002071 | 2 | 17 | 01 | 203 | 2018 | U06168 | 312,50 | 0,00 | 0,00 | -312,50 | -312,50 | 0,00 | |
| U06168 | 3180002072 | 2 | 17 | 01 | 203 | 2018 | U06168 | 99.750,00 | 0,00 | 0,00 | -99.750,00 | -99.750,00 | 0,00 | |
| U06168 | 3180002074 | 2 | 17 | 01 | 203 | 2018 | U06168 | 26.575,00 | 0,00 | 0,00 | 0,00 | 0,00 | 26.575,00 | |
| U06168 | 3180002075 | 2 | 17 | 01 | 203 | 2018 | U06168 | 52.464,60 | 52.464,60 | 0,00 | 0,00 | 0,00 | 0,00 | |
| U06168 | 3180002076 | 2 | 17 | 01 | 203 | 2018 | U06168 | 11.676,50 | 11.676,50 | 0,00 | 0,00 | 0,00 | 0,00 | |
| U06168 | 3180002077 | 2 | 17 | 01 | 203 | 2018 | U06168 | 65.600,00 | 0,00 | 0,00 | -65.600,00 | -65.600,00 | 0,00 | |
| U06168 | 3180002078 | 2 | 17 | 01 | 203 | 2018 | U06168 | 42.155,00 | 0,00 | 0,00 | -42.155,00 | -42.155,00 | 0,00 | |
| U06168 | 3180002080 | 2 | 17 | 01 | 203 | 2018 | U06168 | 74.750,00 | 0,00 | 0,00 | -74.750,00 | -74.750,00 | 0,00 | |
| U06168 | 3180002083 | 2 | 17 | 01 | 203 | 2018 | U06168 | 20.500,00 | 0,00 | 0,00 | -20.500,00 | -20.500,00 | 0,00 | |
| U06168 | 3180002084 | 2 | 17 | 01 | 203 | 2018 | U06168 | 15.750,00 | 0,00 | 0,00 | 0,00 | 0,00 | 15.750,00 | |
| U06168 | 3180002085 | 2 | 17 | 01 | 203 | 2018 | U06168 | 24.077,80 | 0,00 | 0,00 | -13.371,98 | -13.371,98 | 10.705,82 | |
| U06168 | 3180002087 | 2 | 17 | 01 | 203 | 2018 | U06168 | 47.313,50 | 0,00 | 0,00 | -47.313,50 | -47.313,50 | 0,00 | |
| U06168 | 3180002090 | 2 | 17 | 01 | 203 | 2018 | U06168 | 16.700,00 | 16.675,00 | 0,00 | -25,00 | -25,00 | 0,00 | |

ELENCO DEI RESIDUI PASSIVI PROVENIENTI DAGLI ESERCIZI ANTERIORI A QUELLO DI COMPETENZA
DISTINTI PER ESERCIZIO E PER CAPITOLO

| N. | N. impegno | CAPITOLO | | | | Provenienza | | Residuo Iniziale al 01/01/2021 | Pagamenti | Riaccertamento | | | Residui Finali al 31/12/2021 |
|---------------|----------------------|----------|------|------|-------|-------------|----------|-----------------------------------|-------------------|---------------------|----------------------|----------------------|---------------------------------|
| | | Tit. | Miss | Prog | Macro | Esercizio | Capitolo | | | Maggiori Impegni | Minori Impegni | Totale | |
| | | | | | | | | | | | | | |
| U06168 | 3180002091 | 2 | 17 | 01 | 203 | 2018 | U06168 | 39.250,00 | 0,00 | 0,00 | -39.250,00 | -39.250,00 | 0,00 |
| U06168 | 3180002092 | 2 | 17 | 01 | 203 | 2018 | U06168 | 8.661,00 | 0,00 | 0,00 | 0,00 | 0,00 | 8.661,00 |
| U06168 | 3180002093 | 2 | 17 | 01 | 203 | 2018 | U06168 | 10.145,38 | 9.824,38 | 0,00 | -321,00 | -321,00 | 0,00 |
| U06168 | 3180002098 | 2 | 17 | 01 | 203 | 2018 | U06168 | 25,00 | 0,00 | 0,00 | -25,00 | -25,00 | 0,00 |
| U06168 | 3180002099 | 2 | 17 | 01 | 203 | 2018 | U06168 | 25.700,00 | 25.625,00 | 0,00 | -75,00 | -75,00 | 0,00 |
| U06168 | 3180006354 | 2 | 17 | 01 | 203 | 2018 | U06168 | 29.802,50 | 0,00 | 0,00 | -29.802,50 | -29.802,50 | 0,00 |
| U06168 | 3180006355 | 2 | 17 | 01 | 203 | 2018 | U06168 | 101,00 | 0,00 | 0,00 | -162,50 | -162,50 | 0,00 |
| U06168 | 3180006356 | 2 | 17 | 01 | 203 | 2018 | U06168 | 250,00 | 0,00 | 0,00 | -250,00 | -250,00 | 0,00 |
| U06168 | 3180006357 | 2 | 17 | 01 | 203 | 2018 | U06168 | 47.775,47 | 47.775,47 | 0,00 | 0,00 | 0,00 | 0,00 |
| U06168 | 3180006358 | 2 | 17 | 01 | 203 | 2018 | U06168 | 12.250,00 | 12.250,00 | 0,00 | 0,00 | 0,00 | 0,00 |
| U06168 | 3180006361 | 2 | 17 | 01 | 203 | 2018 | U06168 | 20.500,00 | 0,00 | 0,00 | 0,00 | 0,00 | 20.500,00 |
| U06168 | 3180006952 | 2 | 17 | 01 | 203 | 2018 | U06168 | 300.419,35 | 52.309,00 | 0,00 | -248.110,35 | -248.110,35 | 0,00 |
| U06168 | Tot. Anno | | | | | 2018 | | 1.213.530,60 | 371.564,45 | 0,00 | -740.274,33 | -740.274,33 | 101.691,82 |
| U06168 | 3190001846 | 2 | 17 | 01 | 203 | 2019 | U06168 | 15.900,00 | 0,00 | 0,00 | 0,00 | 0,00 | 15.900,00 |
| U06168 | 3190001848 | 2 | 17 | 01 | 203 | 2019 | U06168 | 11.645,00 | 0,00 | 0,00 | 0,00 | 0,00 | 11.645,00 |
| U06168 | 3190001849 | 2 | 17 | 01 | 203 | 2019 | U06168 | 102.200,00 | 0,00 | 0,00 | -102.200,00 | -102.200,00 | 0,00 |
| U06168 | 3190001850 | 2 | 17 | 01 | 203 | 2019 | U06168 | 52.400,00 | 0,00 | 0,00 | -52.400,00 | -52.400,00 | 0,00 |
| U06168 | 3190002774 | 2 | 17 | 01 | 203 | 2019 | U06168 | 192.039,21 | 36.200,00 | 0,00 | -155.839,21 | -155.839,21 | 0,00 |
| U06168 | 3190003622 | 2 | 17 | 01 | 203 | 2019 | U06168 | 25,00 | 0,00 | 0,00 | -25,00 | -25,00 | 0,00 |
| U06168 | 3190003623 | 2 | 17 | 01 | 203 | 2019 | U06168 | 80.093,75 | 80.064,40 | 0,00 | -29,35 | -29,35 | 0,00 |
| U06168 | 3190003624 | 2 | 17 | 01 | 203 | 2019 | U06168 | 105.750,00 | 105.750,00 | 0,00 | 0,00 | 0,00 | 0,00 |
| U06168 | 3190003627 | 2 | 17 | 01 | 203 | 2019 | U06168 | 62.598,00 | 46.678,40 | 0,00 | 0,00 | 0,00 | 15.919,60 |
| U06168 | 3190003629 | 2 | 17 | 01 | 203 | 2019 | U06168 | 102.000,00 | 101.250,00 | 0,00 | -750,00 | -750,00 | 0,00 |
| U06168 | 3190004651 | 2 | 17 | 01 | 203 | 2019 | U06168 | 61.452,50 | 0,00 | 0,00 | -61.452,50 | -61.452,50 | 0,00 |
| U06168 | 3190004652 | 2 | 17 | 01 | 203 | 2019 | U06168 | 101.200,00 | 0,00 | 0,00 | 0,00 | 0,00 | 101.200,00 |
| U06168 | 3190004653 | 2 | 17 | 01 | 203 | 2019 | U06168 | 21.690,00 | 0,00 | 0,00 | 0,00 | 0,00 | 21.690,00 |
| U06168 | 3190004654 | 2 | 17 | 01 | 203 | 2019 | U06168 | 11.537,50 | 11.537,50 | 0,00 | 0,00 | 0,00 | 0,00 |
| U06168 | 3190004655 | 2 | 17 | 01 | 203 | 2019 | U06168 | 35.570,00 | 35.147,23 | 0,00 | -422,77 | -422,77 | 0,00 |
| U06168 | 3190005555 | 2 | 17 | 01 | 203 | 2019 | U06168 | 152.400,00 | 142.650,00 | 0,00 | -9.750,00 | -9.750,00 | 0,00 |
| U06168 | 3190008528 | 2 | 17 | 01 | 203 | 2019 | U06168 | 350.389,23 | 40.296,22 | 0,00 | -397,41 | -397,41 | 309.695,60 |
| U06168 | Tot. Anno | | | | | 2019 | | 1.458.890,19 | 599.573,75 | 0,00 | -383.266,24 | -383.266,24 | 476.050,20 |
| U06168 | 3200008143 | 2 | 17 | 01 | 203 | 2020 | U06168 | 497.259,47 | 0,00 | 0,00 | 0,00 | 0,00 | 497.259,47 |
| U06168 | Tot. Anno | | | | | 2020 | | 497.259,47 | 0,00 | 0,00 | 0,00 | 0,00 | 497.259,47 |
| U06168 | Tot. Capitolo | | | | | | | 3.169.680,26 | 971.138,20 | 0,00 | -1.123.540,57 | -1.123.540,57 | 1.075.001,49 |
| U06170 | 3170007770 | 2 | 17 | 02 | 203 | 2018 | U06170 | 81.794,73 | 37.387,03 | 0,00 | 0,00 | 0,00 | 44.407,70 |
| U06170 | 3170007771 | 2 | 17 | 02 | 203 | 2018 | U06170 | 591.171,79 | 37.387,03 | 0,00 | 0,00 | 0,00 | 553.784,76 |
| U06170 | Tot. Anno | | | | | 2018 | | 672.966,52 | 74.774,06 | 0,00 | 0,00 | 0,00 | 598.192,46 |
| U06170 | Tot. Capitolo | | | | | | | 672.966,52 | 74.774,06 | 0,00 | 0,00 | 0,00 | 598.192,46 |
| U06172 | 3170007521 | 2 | 17 | 02 | 203 | 2018 | U06172 | 881.118,68 | 0,00 | 0,00 | 0,00 | 0,00 | 881.118,68 |
| U06172 | 3170007585 | 2 | 17 | 02 | 203 | 2018 | U06172 | 361.941,51 | 0,00 | 0,00 | 0,00 | 0,00 | 361.941,51 |
| U06172 | 3170007586 | 2 | 17 | 02 | 203 | 2018 | U06172 | 55.847,09 | 0,00 | 0,00 | 0,00 | 0,00 | 55.847,09 |
| U06172 | 3170007589 | 2 | 17 | 02 | 203 | 2018 | U06172 | 71.473,29 | 0,00 | 0,00 | 0,00 | 0,00 | 71.473,29 |
| U06172 | 3170007605 | 2 | 17 | 02 | 203 | 2018 | U06172 | 101.303,28 | 0,00 | 0,00 | 0,00 | 0,00 | 101.303,28 |
| U06172 | 3170007606 | 2 | 17 | 02 | 203 | 2018 | U06172 | 257.322,03 | 0,00 | 0,00 | 0,00 | 0,00 | 257.322,03 |
| U06172 | 3170007677 | 2 | 17 | 02 | 203 | 2018 | U06172 | 1.176.917,16 | 0,00 | 0,00 | 0,00 | 0,00 | 1.176.917,16 |
| U06172 | 3170007681 | 2 | 17 | 02 | 203 | 2018 | U06172 | 96.177,45 | 96.177,45 | 0,00 | 0,00 | 0,00 | 0,00 |

**ELENCO DEI RESIDUI PASSIVI PROVENIENTI DAGLI ESERCIZI ANTERIORI A QUELLO DI COMPETENZA
DISTINTI PER ESERCIZIO E PER CAPITOLO**

| N. | N. impegno | CAPITOLO | | | | Provenienza | | Residuo Iniziale al 01/01/2021 | Pagamenti | Riaccertamento | | | Residui Finali al 31/12/2021 |
|---------------|----------------------|----------|------|------|-------|-------------|----------|-----------------------------------|---------------------|---------------------|--------------------|--------------------|---------------------------------|
| | | Tit. | Miss | Prog | Macro | Esercizio | Capitolo | | | Maggiori Impegni | Minori Impegni | Totale | |
| | | | | | | | | | | | | | |
| U06172 | 3170007684 | 2 | 17 | 02 | 203 | 2018 | U06172 | 484.814,20 | 389.909,46 | 0,00 | -94.904,74 | -94.904,74 | 0,00 |
| U06172 | 3170007692 | 2 | 17 | 02 | 203 | 2018 | U06172 | 20.986,13 | 0,00 | 0,00 | 0,00 | 0,00 | 20.986,13 |
| U06172 | 3170007696 | 2 | 17 | 02 | 203 | 2018 | U06172 | 64.757,81 | 0,00 | 0,00 | 0,00 | 0,00 | 64.757,81 |
| U06172 | 3170007746 | 2 | 17 | 02 | 203 | 2018 | U06172 | 541.992,99 | 222.077,14 | 0,00 | -319.915,85 | -319.915,85 | 0,00 |
| U06172 | 3170007748 | 2 | 17 | 02 | 203 | 2018 | U06172 | 74.632,44 | 0,00 | 0,00 | 0,00 | 0,00 | 74.632,44 |
| U06172 | 3170007755 | 2 | 17 | 02 | 203 | 2018 | U06172 | 940.260,47 | 0,00 | 0,00 | 0,00 | 0,00 | 940.260,47 |
| U06172 | 3170007757 | 2 | 17 | 02 | 203 | 2018 | U06172 | 138.998,94 | 0,00 | 0,00 | 0,00 | 0,00 | 138.998,94 |
| U06172 | 3170007763 | 2 | 17 | 02 | 203 | 2018 | U06172 | 242.237,96 | 0,00 | 0,00 | 0,00 | 0,00 | 242.237,96 |
| U06172 | 3180009107 | 2 | 17 | 02 | 203 | 2018 | U06172 | 210.000,00 | 103.301,03 | 0,00 | 0,00 | 0,00 | 106.698,97 |
| U06172 | Tot. Anno | | | | | 2018 | | 5.720.781,43 | 811.465,08 | 0,00 | -414.820,59 | -414.820,59 | 4.494.495,76 |
| U06172 | 3190001026 | 2 | 17 | 02 | 203 | 2019 | U06172 | 1.423.010,29 | 0,00 | 0,00 | 0,00 | 0,00 | 1.423.010,29 |
| U06172 | Tot. Anno | | | | | 2019 | | 1.423.010,29 | 0,00 | 0,00 | 0,00 | 0,00 | 1.423.010,29 |
| U06172 | 3200001566 | 2 | 17 | 02 | 203 | 2020 | U06172 | 682.732,71 | 267.795,56 | 0,00 | 0,00 | 0,00 | 414.937,15 |
| U06172 | 3200007604 | 2 | 17 | 02 | 203 | 2020 | U06172 | 191.027,62 | 42.645,52 | 0,00 | 0,00 | 0,00 | 148.382,10 |
| U06172 | 3200007605 | 2 | 17 | 02 | 203 | 2020 | U06172 | 117.890,49 | 0,00 | 0,00 | 0,00 | 0,00 | 117.890,49 |
| U06172 | 3200007621 | 2 | 17 | 02 | 203 | 2020 | U06172 | 95.000,00 | 95.000,00 | 0,00 | 0,00 | 0,00 | 0,00 |
| U06172 | 3200007661 | 2 | 17 | 02 | 203 | 2020 | U06172 | 60.000,00 | 60.000,00 | 0,00 | 0,00 | 0,00 | 0,00 |
| U06172 | 3200007663 | 2 | 17 | 02 | 203 | 2020 | U06172 | 53.642,51 | 53.642,51 | 0,00 | 0,00 | 0,00 | 0,00 |
| U06172 | 3200007674 | 2 | 17 | 02 | 203 | 2020 | U06172 | 186.338,84 | 186.338,84 | 0,00 | 0,00 | 0,00 | 0,00 |
| U06172 | Tot. Anno | | | | | 2020 | | 1.386.632,17 | 705.422,43 | 0,00 | 0,00 | 0,00 | 681.209,74 |
| U06172 | Tot. Capitolo | | | | | | | 8.530.423,89 | 1.516.887,51 | 0,00 | -414.820,59 | -414.820,59 | 6.598.715,79 |
| U06175 | 3180009124 | 1 | 01 | 12 | 103 | 2018 | U06175 | 162,00 | 0,00 | 0,00 | 0,00 | 0,00 | 162,00 |
| U06175 | 3180009132 | 1 | 01 | 12 | 103 | 2018 | U06175 | 1.800,00 | 1.600,00 | 0,00 | 0,00 | 0,00 | 200,00 |
| U06175 | 3180009143 | 1 | 01 | 12 | 103 | 2018 | U06175 | 800,00 | 0,00 | 0,00 | 0,00 | 0,00 | 800,00 |
| U06175 | 3180009144 | 1 | 01 | 12 | 103 | 2018 | U06175 | 600,00 | 0,00 | 0,00 | 0,00 | 0,00 | 600,00 |
| U06175 | Tot. Anno | | | | | 2018 | | 3.362,00 | 1.600,00 | 0,00 | 0,00 | 0,00 | 1.762,00 |
| U06175 | 3190002244 | 1 | 01 | 12 | 103 | 2019 | U06175 | 1.200,00 | 1.200,00 | 0,00 | 0,00 | 0,00 | 0,00 |
| U06175 | 3190002253 | 1 | 01 | 12 | 103 | 2019 | U06175 | 1.200,00 | 0,00 | 0,00 | 0,00 | 0,00 | 1.200,00 |
| U06175 | 3190002254 | 1 | 01 | 12 | 103 | 2019 | U06175 | 600,00 | 0,00 | 0,00 | 0,00 | 0,00 | 600,00 |
| U06175 | 3190002257 | 1 | 01 | 12 | 103 | 2019 | U06175 | 400,00 | 400,00 | 0,00 | 0,00 | 0,00 | 0,00 |
| U06175 | 3190002267 | 1 | 01 | 12 | 103 | 2019 | U06175 | 1.800,00 | 0,00 | 0,00 | 0,00 | 0,00 | 1.800,00 |
| U06175 | 3190002271 | 1 | 01 | 12 | 103 | 2019 | U06175 | 600,00 | 600,00 | 0,00 | 0,00 | 0,00 | 0,00 |
| U06175 | 3190002273 | 1 | 01 | 12 | 103 | 2019 | U06175 | 162,00 | 0,00 | 0,00 | 0,00 | 0,00 | 162,00 |
| U06175 | 3190002315 | 1 | 01 | 12 | 103 | 2019 | U06175 | 1.500,00 | 1.500,00 | 0,00 | 0,00 | 0,00 | 0,00 |
| U06175 | 3190002352 | 1 | 01 | 12 | 103 | 2019 | U06175 | 600,00 | 600,00 | 0,00 | 0,00 | 0,00 | 0,00 |
| U06175 | 3190002402 | 1 | 01 | 12 | 103 | 2019 | U06175 | 600,00 | 0,00 | 0,00 | 0,00 | 0,00 | 600,00 |
| U06175 | 3190002408 | 1 | 01 | 12 | 103 | 2019 | U06175 | 200,00 | 0,00 | 0,00 | 0,00 | 0,00 | 200,00 |
| U06175 | 3190002450 | 1 | 01 | 12 | 103 | 2019 | U06175 | 362,00 | 0,00 | 0,00 | 0,00 | 0,00 | 362,00 |
| U06175 | 3190002483 | 1 | 01 | 12 | 103 | 2019 | U06175 | 1.200,00 | 1.200,00 | 0,00 | 0,00 | 0,00 | 0,00 |
| U06175 | 3190002491 | 1 | 01 | 12 | 103 | 2019 | U06175 | 162,00 | 0,00 | 0,00 | 0,00 | 0,00 | 162,00 |
| U06175 | 3190002501 | 1 | 01 | 12 | 103 | 2019 | U06175 | 600,00 | 600,00 | 0,00 | 0,00 | 0,00 | 0,00 |
| U06175 | 3190002512 | 1 | 01 | 12 | 103 | 2019 | U06175 | 762,00 | 0,00 | 0,00 | 0,00 | 0,00 | 762,00 |
| U06175 | 3190002518 | 1 | 01 | 12 | 103 | 2019 | U06175 | 400,00 | 0,00 | 0,00 | 0,00 | 0,00 | 400,00 |
| U06175 | 3190002522 | 1 | 01 | 12 | 103 | 2019 | U06175 | 600,00 | 0,00 | 0,00 | 0,00 | 0,00 | 600,00 |
| U06175 | 3190002523 | 1 | 01 | 12 | 103 | 2019 | U06175 | 761,28 | 761,28 | 0,00 | 0,00 | 0,00 | 0,00 |
| U06175 | 3190002526 | 1 | 01 | 12 | 103 | 2019 | U06175 | 2.283,84 | 1.800,00 | 0,00 | 0,00 | 0,00 | 483,84 |

**ELENCO DEI RESIDUI PASSIVI PROVENIENTI DAGLI ESERCIZI ANTERIORI A QUELLO DI COMPETENZA
DISTINTI PER ESERCIZIO E PER CAPITOLO**

| N. | CAPITOLO | | | | | | Residuo Iniziale al 01/01/2021 | Pagamenti | Riaccertamento | | | Residui Finali al 31/12/2021 | |
|---------------|----------------------|------|------|------|-------|-------------|-----------------------------------|------------------|---------------------|-------------------|------------------|---------------------------------|------------------|
| | N. impegno | Tit. | Miss | Prog | Macro | Provenienza | | | Maggiori Impegni | Minori Impegni | Totale | | |
| | | | | | | Esercizio | | | | | | | Capitolo |
| U06175 | 3190002527 | 1 | 01 | 12 | 103 | 2019 | U06175 | 761,28 | 737,26 | 0,00 | 0,00 | 0,00 | 24,02 |
| U06175 | 3190002530 | 1 | 01 | 12 | 103 | 2019 | U06175 | 761,28 | 624,00 | 0,00 | 0,00 | 0,00 | 137,28 |
| U06175 | 3190002531 | 1 | 01 | 12 | 103 | 2019 | U06175 | 761,28 | 624,00 | 0,00 | 0,00 | 0,00 | 137,28 |
| U06175 | 3190002541 | 1 | 01 | 12 | 103 | 2019 | U06175 | 100,00 | 0,00 | 0,00 | 0,00 | 0,00 | 100,00 |
| U06175 | 3190002654 | 1 | 01 | 12 | 103 | 2019 | U06175 | 761,28 | 761,28 | 0,00 | 0,00 | 0,00 | 0,00 |
| U06175 | 3190002655 | 1 | 01 | 12 | 103 | 2019 | U06175 | 1.522,56 | 1.200,00 | 0,00 | 0,00 | 0,00 | 322,56 |
| U06175 | 3190002656 | 1 | 01 | 12 | 103 | 2019 | U06175 | | | 0,00 | 0,00 | 0,00 | 274,56 |
| U06175 | 3190007593 | 1 | 01 | 12 | 103 | 2019 | U06175 | 2.000,00 | 2.000,00 | 0,00 | 0,00 | 0,00 | 0,00 |
| U06175 | 3190007625 | 1 | 01 | 12 | 103 | 2019 | U06175 | 5.400,00 | 1.000,00 | 0,00 | 0,00 | 0,00 | 4.400,00 |
| U06175 | 3190007753 | 1 | 01 | 12 | 103 | 2019 | U06175 | 400,00 | 0,00 | 0,00 | 0,00 | 0,00 | 400,00 |
| U06175 | Tot. Anno | | | | | 2019 | | 29.983,36 | 16.855,82 | 0,00 | 0,00 | 0,00 | 13.127,54 |
| U06175 | Tot. Capitolo | | | | | | | 33.345,36 | 18.455,82 | 0,00 | 0,00 | 0,00 | 14.889,54 |
| U06177 | 3190002295 | 1 | 01 | 12 | 101 | 2019 | U06177 | 288,00 | 0,00 | 0,00 | -288,00 | -288,00 | 0,00 |
| U06177 | 3190002297 | 1 | 01 | 12 | 101 | 2019 | U06177 | 192,00 | 0,00 | 0,00 | -192,00 | -192,00 | 0,00 |
| U06177 | 3190002319 | 1 | 01 | 12 | 101 | 2019 | U06177 | 288,00 | 0,00 | 0,00 | -288,00 | -288,00 | 0,00 |
| U06177 | 3190002360 | 1 | 01 | 12 | 101 | 2019 | U06177 | 288,00 | 0,00 | 0,00 | -288,00 | -288,00 | 0,00 |
| U06177 | 3190002383 | 1 | 01 | 12 | 101 | 2019 | U06177 | 224,00 | 0,00 | 0,00 | -224,00 | -224,00 | 0,00 |
| U06177 | 3190002469 | 1 | 01 | 12 | 101 | 2019 | U06177 | 288,00 | 0,00 | 0,00 | -288,00 | -288,00 | 0,00 |
| U06177 | 3190002505 | 1 | 01 | 12 | 101 | 2019 | U06177 | 288,00 | 0,00 | 0,00 | -288,00 | -288,00 | 0,00 |
| U06177 | 3190002560 | 1 | 01 | 12 | 101 | 2019 | U06177 | 192,00 | 0,00 | 0,00 | -192,00 | -192,00 | 0,00 |
| U06177 | 3190003496 | 1 | 01 | 12 | 101 | 2019 | U06177 | 32,00 | 0,00 | 0,00 | -32,00 | -32,00 | 0,00 |
| U06177 | 3190007621 | 1 | 01 | 12 | 101 | 2019 | U06177 | 1.120,00 | 0,00 | 0,00 | -1.120,00 | -1.120,00 | 0,00 |
| U06177 | 3190007756 | 1 | 01 | 12 | 101 | 2019 | U06177 | 160,00 | 0,00 | 0,00 | -160,00 | -160,00 | 0,00 |
| U06177 | Tot. Anno | | | | | 2019 | | 3.360,00 | 0,00 | 0,00 | -3.360,00 | -3.360,00 | 0,00 |
| U06177 | Tot. Capitolo | | | | | | | 3.360,00 | 0,00 | 0,00 | -3.360,00 | -3.360,00 | 0,00 |
| U06179 | 3180009148 | 1 | 01 | 12 | 102 | 2018 | U06179 | 541,01 | 0,00 | 0,00 | -541,01 | -541,01 | 0,00 |
| U06179 | Tot. Anno | | | | | 2018 | | 541,01 | 0,00 | 0,00 | -541,01 | -541,01 | 0,00 |
| U06179 | 3190002248 | 1 | 01 | 12 | 102 | 2019 | U06179 | 101,99 | 101,99 | 0,00 | 0,00 | 0,00 | 0,00 |
| U06179 | 3190002261 | 1 | 01 | 12 | 102 | 2019 | U06179 | 186,96 | 186,96 | 0,00 | 0,00 | 0,00 | 0,00 |
| U06179 | 3190002282 | 1 | 01 | 12 | 102 | 2019 | U06179 | 61,95 | 61,95 | 0,00 | 0,00 | 0,00 | 0,00 |
| U06179 | 3190002318 | 1 | 01 | 12 | 102 | 2019 | U06179 | 127,46 | 127,46 | 0,00 | 0,00 | 0,00 | 0,00 |
| U06179 | 3190002361 | 1 | 01 | 12 | 102 | 2019 | U06179 | 50,94 | 50,94 | 0,00 | 0,00 | 0,00 | 0,00 |
| U06179 | 3190002384 | 1 | 01 | 12 | 102 | 2019 | U06179 | 67,99 | 0,00 | 0,00 | -67,99 | -67,99 | 0,00 |
| U06179 | 3190002470 | 1 | 01 | 12 | 102 | 2019 | U06179 | 115,69 | 115,69 | 0,00 | 0,00 | 0,00 | 0,00 |
| U06179 | 3190002506 | 1 | 01 | 12 | 102 | 2019 | U06179 | 14,75 | 9,51 | 0,00 | -5,24 | -5,24 | 0,00 |
| U06179 | 3190007594 | 1 | 01 | 12 | 102 | 2019 | U06179 | 170,00 | 170,00 | 0,00 | 0,00 | 0,00 | 0,00 |
| U06179 | 3190007620 | 1 | 01 | 12 | 102 | 2019 | U06179 | 459,00 | 85,01 | 0,00 | -373,99 | -373,99 | 0,00 |
| U06179 | 3190007757 | 1 | 01 | 12 | 102 | 2019 | U06179 | 119,00 | 0,00 | 0,00 | -119,00 | -119,00 | 0,00 |
| U06179 | Tot. Anno | | | | | 2019 | | 1.475,73 | 909,51 | 0,00 | -566,22 | -566,22 | 0,00 |
| U06179 | Tot. Capitolo | | | | | | | 2.016,74 | 909,51 | 0,00 | -1.107,23 | -1.107,23 | 0,00 |
| U06180 | 3190005160 | 1 | 01 | 12 | 103 | 2019 | U06180 | 3.599,67 | 0,00 | 0,00 | 0,00 | 0,00 | 3.599,67 |
| U06180 | 3190007467 | 1 | 01 | 12 | 103 | 2019 | U06180 | 558,00 | 0,00 | 0,00 | -558,00 | -558,00 | 0,00 |
| U06180 | Tot. Anno | | | | | 2019 | | 4.157,67 | 0,00 | 0,00 | -558,00 | -558,00 | 3.599,67 |
| U06180 | 3200002900 | 1 | 01 | 12 | 103 | 2020 | U06180 | 64.500,00 | 0,00 | 0,00 | 0,00 | 0,00 | 64.500,00 |
| U06180 | Tot. Anno | | | | | 2020 | | 64.500,00 | 0,00 | 0,00 | 0,00 | 0,00 | 64.500,00 |
| U06180 | Tot. Capitolo | | | | | | | 68.657,67 | 0,00 | 0,00 | -558,00 | -558,00 | 68.099,67 |

BOLLETTINO UFFICIALE
della REGIONE CAMPANIA

n. 108 del 29 Dicembre 2022

Attività della Regione

**ELENCO DEI RESIDUI PASSIVI PROVENIENTI DAGLI ESERCIZI ANTERIORI A QUELLO DI COMPETENZA
DISTINTI PER ESERCIZIO E PER CAPITOLO**

BOLLETTINO UFFICIALE
della REGIONE CAMPANIA

| N. | CAPITOLO | | | | | | Residuo Iniziale al 01/01/2021 | Pagamenti | Riaccertamento | | | Residui Finali al 31/12/2021 | |
|--------|---------------|------|------|------|-------|-------------|-----------------------------------|---------------|---------------------|-------------------|----------------|---------------------------------|----------|
| | N. impegno | Tit. | Miss | Prog | Macro | Provenienza | | | Maggiori Impegni | Minori Impegni | Totale | | |
| | | | | | | Esercizio | | | | | | | Capitolo |
| U06198 | Tot. Anno | | | | | 2020 | 13.049.547,65 | 8.576.615,73 | 0,00 | -3.115.067,11 | -3.115.067,11 | 1.357.864,81 | |
| U06198 | Tot. Capitolo | | | | | | 13.049.806,64 | 8.576.874,72 | 0,00 | -3.115.067,11 | -3.115.067,11 | 1.357.864,81 | |
| U06199 | 3190004492 | 2 | 10 | 06 | 203 | 2019 | 4.683.725,36 | 4.683.725,36 | 0,00 | 0,00 | 0,00 | 0,00 | |
| U06199 | 3190008783 | 2 | 10 | 06 | 203 | 2019 | 422.086,23 | 422.086,23 | 0,00 | 0,00 | 0,00 | 0,00 | |
| U06199 | Tot. Anno | | | | | 2019 | 5.105.811,59 | 5.105.811,59 | 0,00 | 0,00 | 0,00 | 0,00 | |
| U06199 | Tot. Capitolo | | | | | | 5.105.811,59 | 5.105.811,59 | 0,00 | 0,00 | 0,00 | 0,00 | |
| U06201 | 3190004503 | 2 | 10 | 06 | 203 | 2019 | 1.161.111,59 | 1.161.111,59 | 0,00 | 0,00 | 0,00 | 1.168.274,32 | |
| U06201 | Tot. Anno | | | | | 2019 | 1.168.274,32 | 0,00 | 0,00 | 0,00 | 0,00 | 1.168.274,32 | |
| U06201 | Tot. Capitolo | | | | | | 1.168.274,32 | 0,00 | 0,00 | 0,00 | 0,00 | 1.168.274,32 | |
| U06202 | 3190006398 | 2 | 14 | 05 | 202 | 2019 | 43.995,00 | 0,00 | 0,00 | 0,00 | 0,00 | 43.995,00 | |
| U06202 | 3190006403 | 2 | 14 | 05 | 202 | 2019 | 1.000.000,00 | 0,00 | 0,00 | 0,00 | 0,00 | 1.000.000,00 | |
| U06202 | Tot. Anno | | | | | 2019 | 1.043.995,00 | 0,00 | 0,00 | 0,00 | 0,00 | 1.043.995,00 | |
| U06202 | 3190006404 | 2 | 14 | 05 | 202 | 2020 | 1.109.484,52 | 0,00 | 0,00 | 0,00 | 0,00 | 1.109.484,52 | |
| U06202 | 3190006538 | 2 | 14 | 05 | 202 | 2020 | 630.248,00 | 0,00 | 0,00 | 0,00 | 0,00 | 630.248,00 | |
| U06202 | Tot. Anno | | | | | 2020 | 1.739.732,52 | 0,00 | 0,00 | 0,00 | 0,00 | 1.739.732,52 | |
| U06202 | Tot. Capitolo | | | | | | 2.783.727,52 | 0,00 | 0,00 | 0,00 | 0,00 | 2.783.727,52 | |
| U06203 | 3200007474 | 2 | 14 | 05 | 203 | 2020 | 840.000,00 | 840.000,00 | 0,00 | 0,00 | 0,00 | 0,00 | |
| U06203 | Tot. Anno | | | | | 2020 | 840.000,00 | 840.000,00 | 0,00 | 0,00 | 0,00 | 0,00 | |
| U06203 | Tot. Capitolo | | | | | | 840.000,00 | 840.000,00 | 0,00 | 0,00 | 0,00 | 0,00 | |
| U06206 | 3180001333 | 2 | 09 | 09 | 203 | 2018 | 1.289.384,60 | 121.076,25 | 0,00 | 0,00 | 0,00 | 1.168.308,35 | |
| U06206 | 3180002269 | 2 | 09 | 09 | 203 | 2018 | 1.111.832,50 | 0,00 | 0,00 | 0,00 | 0,00 | 1.111.832,50 | |
| U06206 | 3180005207 | 2 | 09 | 09 | 203 | 2018 | 5.602.675,55 | 956.529,53 | 0,00 | 0,00 | 0,00 | 4.646.146,02 | |
| U06206 | 3180005208 | 2 | 09 | 09 | 203 | 2018 | 7.582.772,36 | 0,00 | 0,00 | 0,00 | 0,00 | 7.582.772,36 | |
| U06206 | 3180005677 | 2 | 09 | 09 | 203 | 2018 | 16.486.717,18 | 959.228,54 | 0,00 | -11.631.694,00 | -11.631.694,00 | 3.895.794,64 | |
| U06206 | Tot. Anno | | | | | 2018 | 32.073.382,19 | 2.036.834,32 | 0,00 | -11.631.694,00 | -11.631.694,00 | 18.404.853,87 | |
| U06206 | 3180001333 | 2 | 09 | 09 | 203 | 2019 | 657.000,00 | 0,00 | 0,00 | 0,00 | 0,00 | 657.000,00 | |
| U06206 | 3180005210 | 2 | 09 | 09 | 203 | 2019 | 38.823.126,03 | 0,00 | 0,00 | 0,00 | 0,00 | 38.823.126,03 | |
| U06206 | 3190004543 | 2 | 09 | 09 | 203 | 2019 | 16.748.337,54 | 467.196,67 | 0,00 | -179.678,86 | -179.678,86 | 16.101.462,01 | |
| U06206 | 3190009531 | 2 | 09 | 09 | 203 | 2019 | 2.351.403,99 | 440.093,79 | 0,00 | 0,00 | 0,00 | 1.911.310,20 | |
| U06206 | Tot. Anno | | | | | 2019 | 58.579.867,56 | 907.290,46 | 0,00 | -179.678,86 | -179.678,86 | 57.492.898,24 | |
| U06206 | Tot. Capitolo | | | | | | 90.653.249,75 | 2.944.124,78 | 0,00 | -11.811.372,86 | -11.811.372,86 | 75.897.752,11 | |
| U06207 | 3200006200 | 2 | 09 | 09 | 203 | 2020 | 1.745,56 | 0,00 | 0,00 | -1.745,56 | -1.745,56 | 0,00 | |
| U06207 | 3200006500 | 2 | 09 | 09 | 203 | 2020 | 826.800,00 | 0,00 | 0,00 | -330.663,71 | -330.663,71 | 496.136,29 | |
| U06207 | Tot. Anno | | | | | 2020 | 828.545,56 | 0,00 | 0,00 | -332.409,27 | -332.409,27 | 496.136,29 | |
| U06207 | Tot. Capitolo | | | | | | 828.545,56 | 0,00 | 0,00 | -332.409,27 | -332.409,27 | 496.136,29 | |
| U06219 | 3180004036 | 2 | 10 | 06 | 203 | 2018 | 61.200.000,00 | 48.044.003,46 | 0,00 | 0,00 | 0,00 | 13.155.996,54 | |
| U06219 | Tot. Anno | | | | | 2018 | 61.200.000,00 | 48.044.003,46 | 0,00 | 0,00 | 0,00 | 13.155.996,54 | |
| U06219 | Tot. Capitolo | | | | | | 61.200.000,00 | 48.044.003,46 | 0,00 | 0,00 | 0,00 | 13.155.996,54 | |
| U06220 | 3170007973 | 2 | 09 | 09 | 203 | 2018 | 67.450,61 | 59.552,00 | 0,00 | 0,00 | 0,00 | 7.898,61 | |
| U06220 | 3180000040 | 2 | 09 | 09 | 203 | 2018 | 1.971.000,00 | 245.288,77 | 0,00 | -744.556,14 | -744.556,14 | 981.155,09 | |
| U06220 | 3180000041 | 2 | 09 | 09 | 203 | 2018 | 65.387,37 | 65.387,37 | 0,00 | 0,00 | 0,00 | 0,00 | |
| U06220 | 3180000042 | 2 | 09 | 09 | 203 | 2018 | 141.284,36 | 0,00 | 0,00 | 0,00 | 0,00 | 141.284,36 | |
| U06220 | 3180000099 | 2 | 09 | 09 | 203 | 2018 | 1.752.645,87 | 0,00 | 0,00 | 0,00 | 0,00 | 1.752.645,87 | |
| U06220 | 3180001894 | 2 | 09 | 09 | 203 | 2018 | 208.117,98 | 0,00 | 0,00 | 0,00 | 0,00 | 208.117,98 | |
| U06220 | 3180001897 | 2 | 09 | 09 | 203 | 2018 | 686.062,67 | 0,00 | 0,00 | 0,00 | 0,00 | 686.062,67 | |
| U06220 | 3180001898 | 2 | 09 | 09 | 203 | 2018 | 1.432.644,97 | 106.588,03 | 0,00 | -85.326,98 | -85.326,98 | 1.240.729,96 | |

ELENCO DEI RESIDUI PASSIVI PROVENIENTI DAGLI ESERCIZI ANTERIORI A QUELLO DI COMPETENZA
DISTINTI PER ESERCIZIO E PER CAPITOLO

| N. | N. impegno | CAPITOLO | | | | Provenienza | | Residuo Iniziale al 01/01/2021 | Pagamenti | Riaccertamento | | | Residui Finali al 31/12/2021 |
|---------------|----------------------|----------|------|------|-------|-------------|----------|-----------------------------------|---------------------|---------------------|--------------------|--------------------|---------------------------------|
| | | Tit. | Miss | Prog | Macro | Esercizio | Capitolo | | | Maggiori Impegni | Minori Impegni | Totale | |
| | | | | | | | | | | | | | |
| U06220 | 3180001899 | 2 | 09 | 09 | 203 | 2018 | U06220 | 853.996,05 | 372.021,44 | 0,00 | -62.101,26 | -62.101,26 | 419.873,35 |
| U06220 | 3180001902 | 2 | 09 | 09 | 203 | 2018 | U06220 | 701.051,56 | 0,00 | 0,00 | 0,00 | 0,00 | 701.051,56 |
| U06220 | 3180001906 | 2 | 09 | 09 | 203 | 2018 | U06220 | 158.400,11 | 0,00 | 0,00 | 0,00 | 0,00 | 158.400,11 |
| U06220 | 3180001911 | 2 | 09 | 09 | 203 | 2018 | U06220 | 1.105.069,34 | 221.013,86 | 0,00 | 0,00 | 0,00 | 884.055,48 |
| U06220 | 3180001916 | 2 | 09 | 09 | 203 | 2018 | U06220 | 1.448.678,11 | 604.735,47 | 0,00 | 0,00 | 0,00 | 843.942,64 |
| U06220 | 3180001917 | 2 | 09 | 09 | 203 | 2018 | U06220 | 580.537,37 | 457.823,48 | 0,00 | 0,00 | 0,00 | 122.713,89 |
| U06220 | 3180001943 | 2 | 09 | 09 | 203 | 2018 | U06220 | 261.108,00 | 0,00 | 0,00 | 0,00 | 0,00 | 263.722,51 |
| U06220 | 3180001955 | 2 | 09 | 09 | 203 | 2018 | U06220 | 271.074,06 | 0,00 | 0,00 | 0,00 | 0,00 | 271.074,06 |
| U06220 | 3180001976 | 2 | 09 | 09 | 203 | 2018 | U06220 | 13.810,80 | 13.810,80 | 0,00 | 0,00 | 0,00 | 0,00 |
| U06220 | 3180002117 | 2 | 09 | 09 | 203 | 2018 | U06220 | 38.014,12 | 0,00 | 0,00 | 0,00 | 0,00 | 38.014,12 |
| U06220 | 3180002356 | 2 | 09 | 09 | 203 | 2018 | U06220 | 387.384,55 | 86.280,06 | 0,00 | 0,00 | 0,00 | 301.104,49 |
| U06220 | 3180002644 | 2 | 09 | 09 | 203 | 2018 | U06220 | 45.000,00 | 44.999,99 | 0,00 | -0,01 | -0,01 | 0,00 |
| U06220 | 3180003640 | 2 | 09 | 09 | 203 | 2018 | U06220 | 45.000,00 | 0,00 | 0,00 | 0,00 | 0,00 | 45.000,00 |
| U06220 | 3180003677 | 2 | 09 | 09 | 203 | 2018 | U06220 | 400.055,18 | 400.055,18 | 0,00 | 0,00 | 0,00 | 0,00 |
| U06220 | 3180004106 | 2 | 09 | 09 | 203 | 2018 | U06220 | 40.967,89 | 0,00 | 0,00 | 0,00 | 0,00 | 40.967,89 |
| U06220 | 3180004466 | 2 | 09 | 09 | 203 | 2018 | U06220 | 49.848,63 | 0,00 | 0,00 | 0,00 | 0,00 | 49.848,63 |
| U06220 | Tot. Anno | | | | | 2018 | | 12.727.204,11 | 2.677.556,45 | 0,00 | -891.984,39 | -891.984,39 | 9.157.663,27 |
| U06220 | 3180001909 | 2 | 09 | 09 | 203 | 2019 | U06220 | 1.360.387,68 | 840.938,84 | 0,00 | 0,00 | 0,00 | 519.448,84 |
| U06220 | 3180001914 | 2 | 09 | 09 | 203 | 2019 | U06220 | 447.002,67 | 162.999,75 | 0,00 | 0,00 | 0,00 | 284.002,92 |
| U06220 | 3180001918 | 2 | 09 | 09 | 203 | 2019 | U06220 | 921.837,81 | 0,00 | 0,00 | 0,00 | 0,00 | 921.837,81 |
| U06220 | 3180001920 | 2 | 09 | 09 | 203 | 2019 | U06220 | 994.685,20 | 0,00 | 0,00 | 0,00 | 0,00 | 994.685,20 |
| U06220 | 3180002358 | 2 | 09 | 09 | 203 | 2019 | U06220 | 484.230,69 | 0,00 | 0,00 | 0,00 | 0,00 | 484.230,69 |
| U06220 | 3180003683 | 2 | 09 | 09 | 203 | 2019 | U06220 | 648.000,00 | 259.567,74 | 0,00 | 0,00 | 0,00 | 388.432,26 |
| U06220 | 3180003750 | 2 | 09 | 09 | 203 | 2019 | U06220 | 700.008,30 | 375.004,44 | 0,00 | 0,00 | 0,00 | 325.003,86 |
| U06220 | 3180004105 | 2 | 09 | 09 | 203 | 2019 | U06220 | 171.351,57 | 0,00 | 0,00 | 0,00 | 0,00 | 171.351,57 |
| U06220 | 3190000991 | 2 | 09 | 09 | 203 | 2019 | U06220 | 37.987,82 | 0,00 | 0,00 | 0,00 | 0,00 | 37.987,82 |
| U06220 | 3190001270 | 2 | 09 | 09 | 203 | 2019 | U06220 | 45.000,00 | 0,00 | 0,00 | 0,00 | 0,00 | 45.000,00 |
| U06220 | 3190002805 | 2 | 09 | 09 | 203 | 2019 | U06220 | 37.035,56 | 0,00 | 0,00 | 0,00 | 0,00 | 37.035,56 |
| U06220 | 3190002838 | 2 | 09 | 09 | 203 | 2019 | U06220 | 2.290.556,64 | 1.823.880,76 | 0,00 | 0,00 | 0,00 | 466.675,88 |
| U06220 | 3190002841 | 2 | 09 | 09 | 203 | 2019 | U06220 | 1.392.883,60 | 258.289,59 | 0,00 | -31.349,88 | -31.349,88 | 1.103.244,13 |
| U06220 | Tot. Anno | | | | | 2019 | | 9.530.967,54 | 3.720.681,12 | 0,00 | -31.349,88 | -31.349,88 | 5.778.936,54 |
| U06220 | 3190006913 | 2 | 09 | 09 | 203 | 2020 | U06220 | 50.000,00 | 9.998,55 | 0,00 | 0,00 | 0,00 | 40.001,45 |
| U06220 | 3190007479 | 2 | 09 | 09 | 203 | 2020 | U06220 | 50.000,00 | 0,00 | 0,00 | 0,00 | 0,00 | 50.000,00 |
| U06220 | 3200001115 | 2 | 09 | 09 | 203 | 2020 | U06220 | 50.000,00 | 41.471,25 | 0,00 | 0,00 | 0,00 | 8.528,75 |
| U06220 | 3200002687 | 2 | 09 | 09 | 203 | 2020 | U06220 | 14.822,19 | 0,00 | 0,00 | 0,00 | 0,00 | 14.822,19 |
| U06220 | 3200003123 | 2 | 09 | 09 | 203 | 2020 | U06220 | 49.069,88 | 47.063,76 | 0,00 | 0,00 | 0,00 | 2.006,12 |
| U06220 | Tot. Anno | | | | | 2020 | | 213.892,07 | 98.533,56 | 0,00 | 0,00 | 0,00 | 115.358,51 |
| U06220 | Tot. Capitolo | | | | | | | 22.472.063,72 | 6.496.771,13 | 0,00 | -923.334,27 | -923.334,27 | 15.051.958,32 |
| U06223 | 3200001922 | 2 | 11 | 03 | 203 | 2020 | U06223 | 1.220.865,00 | 1.220.865,00 | 0,00 | 0,00 | 0,00 | 0,00 |
| U06223 | Tot. Anno | | | | | 2020 | | 1.220.865,00 | 1.220.865,00 | 0,00 | 0,00 | 0,00 | 0,00 |
| U06223 | Tot. Capitolo | | | | | | | 1.220.865,00 | 1.220.865,00 | 0,00 | 0,00 | 0,00 | 0,00 |
| U06226 | 3190006027 | 2 | 11 | 03 | 202 | 2019 | U06226 | 4.464,65 | 0,00 | 0,00 | 0,00 | 0,00 | 4.464,65 |
| U06226 | Tot. Anno | | | | | 2019 | | 4.464,65 | 0,00 | 0,00 | 0,00 | 0,00 | 4.464,65 |
| U06226 | Tot. Capitolo | | | | | | | 4.464,65 | 0,00 | 0,00 | 0,00 | 0,00 | 4.464,65 |
| U06231 | 3190006028 | 2 | 17 | 02 | 202 | 2019 | U06231 | 70.049,50 | 0,00 | 0,00 | 0,00 | 0,00 | 70.049,50 |
| U06231 | Tot. Anno | | | | | 2019 | | 70.049,50 | 0,00 | 0,00 | 0,00 | 0,00 | 70.049,50 |

**ELENCO DEI RESIDUI PASSIVI PROVENIENTI DAGLI ESERCIZI ANTERIORI A QUELLO DI COMPETENZA
DISTINTI PER ESERCIZIO E PER CAPITOLO**

| N. | CAPITOLO | | | | | | Residuo Iniziale al 01/01/2021 | Pagamenti | Riaccertamento | | | Residui Finali al 31/12/2021 | |
|---------------|----------------------|------|------|------|-------|-------------|-----------------------------------|----------------------|---------------------|-------------------|--------------------|---------------------------------|----------------------|
| | N. impegno | Tit. | Miss | Prog | Macro | Provenienza | | | Maggiori Impegni | Minori Impegni | Totale | | |
| | | | | | | Esercizio | | | | | | | Capitolo |
| U06231 | Tot. Capitolo | | | | | | 70.049,50 | 0,00 | 0,00 | 0,00 | 0,00 | 70.049,50 | |
| U06232 | 3200007691 | 2 | 11 | 03 | 202 | 2020 | U06232 | 83.983,23 | 0,00 | 0,00 | 0,00 | 83.983,23 | |
| U06232 | Tot. Anno | | | | | 2020 | | 83.983,23 | 0,00 | 0,00 | 0,00 | 83.983,23 | |
| U06232 | Tot. Capitolo | | | | | | | 83.983,23 | 0,00 | 0,00 | 0,00 | 83.983,23 | |
| U06234 | 3160003416 | 2 | 09 | 09 | 203 | 2016 | U06234 | 101.876,41 | 0,00 | 0,00 | 0,00 | 101.876,41 | |
| | 3160003674 | 2 | 09 | 09 | 203 | 2016 | U06234 | 1.517.072,55 | 0,00 | 0,00 | 0,00 | 1.517.072,55 | |
| | 3160003682 | 2 | 09 | 09 | 203 | 2016 | U06234 | 240.000,00 | 0,00 | 0,00 | 0,00 | 240.000,00 | |
| U06234 | 3160006531 | 2 | 09 | 09 | 203 | 2016 | U06234 | 34.262,16 | 0,00 | 0,00 | 0,00 | 34.262,16 | |
| U06234 | Tot. Anno | | | | | 2016 | | 1.893.211,12 | 0,00 | 0,00 | 0,00 | 1.893.211,12 | |
| U06234 | 3170006425 | 2 | 09 | 09 | 203 | 2017 | U06234 | 1.080.000,00 | 0,00 | 0,00 | 0,00 | 1.080.000,00 | |
| U06234 | 3170006426 | 2 | 09 | 09 | 203 | 2017 | U06234 | 1.000.000,00 | 0,00 | 0,00 | 0,00 | 1.000.000,00 | |
| U06234 | 3170006427 | 2 | 09 | 09 | 203 | 2017 | U06234 | 361.451,72 | 0,00 | 0,00 | 0,00 | 361.451,72 | |
| U06234 | 3170006428 | 2 | 09 | 09 | 203 | 2017 | U06234 | 270.000,00 | 0,00 | 0,00 | 0,00 | 270.000,00 | |
| U06234 | 3170006430 | 2 | 09 | 09 | 203 | 2017 | U06234 | 585.000,00 | 18.267,67 | 0,00 | 0,00 | 566.732,33 | |
| U06234 | 3170006431 | 2 | 09 | 09 | 203 | 2017 | U06234 | 450.000,00 | 274.678,24 | 0,00 | 0,00 | 175.321,76 | |
| U06234 | 3170006433 | 2 | 09 | 09 | 203 | 2017 | U06234 | 1.325.482,14 | 401.368,38 | 0,00 | 0,00 | 924.113,76 | |
| U06234 | 3170006434 | 2 | 09 | 09 | 203 | 2017 | U06234 | 267.934,22 | 0,00 | 0,00 | 0,00 | 267.934,22 | |
| U06234 | 3170006435 | 2 | 09 | 09 | 203 | 2017 | U06234 | 252.070,31 | 134.605,31 | 0,00 | -117.465,00 | -117.465,00 | |
| U06234 | 3170006436 | 2 | 09 | 09 | 203 | 2017 | U06234 | 1.063.845,74 | 743.870,08 | 0,00 | 0,00 | 319.975,66 | |
| U06234 | 3170006437 | 2 | 09 | 09 | 203 | 2017 | U06234 | 1.111.487,82 | 833.615,86 | 0,00 | 0,00 | 277.871,96 | |
| U06234 | 3170006438 | 2 | 09 | 09 | 203 | 2017 | U06234 | 1.156.136,26 | 0,00 | 0,00 | 0,00 | 1.156.136,26 | |
| U06234 | 3170006439 | 2 | 09 | 09 | 203 | 2017 | U06234 | 403.606,97 | 0,00 | 0,00 | 0,00 | 403.606,97 | |
| U06234 | 3170006726 | 2 | 09 | 09 | 203 | 2017 | U06234 | 17.770,66 | 0,00 | 0,00 | -17.770,66 | -17.770,66 | |
| U06234 | 3170007264 | 2 | 09 | 09 | 203 | 2017 | U06234 | 631.080,38 | 0,00 | 0,00 | 0,00 | 631.080,38 | |
| U06234 | Tot. Anno | | | | | 2017 | | 9.975.866,22 | 2.406.405,54 | 0,00 | -135.235,66 | -135.235,66 | 7.434.225,02 |
| U06234 | 3180001161 | 2 | 09 | 09 | 203 | 2018 | U06234 | 24.886,86 | 0,00 | 0,00 | -24.886,86 | -24.886,86 | |
| U06234 | 3180001681 | 2 | 09 | 09 | 203 | 2018 | U06234 | 129.834,21 | 13.858,27 | 0,00 | 0,00 | 115.975,94 | |
| U06234 | 3180001717 | 2 | 09 | 09 | 203 | 2018 | U06234 | 1.136.869,46 | 54.608,10 | 0,00 | 0,00 | 1.082.261,36 | |
| U06234 | 3180004474 | 2 | 09 | 09 | 203 | 2018 | U06234 | 1.254.169,38 | 40.000,00 | 0,00 | 0,00 | 1.214.169,38 | |
| U06234 | 3180004488 | 2 | 09 | 09 | 203 | 2018 | U06234 | 991.230,67 | 0,00 | 0,00 | 0,00 | 991.230,67 | |
| U06234 | Tot. Anno | | | | | 2018 | | 3.536.990,58 | 108.466,37 | 0,00 | -24.886,86 | -24.886,86 | 3.403.637,35 |
| U06234 | 3200002987 | 2 | 09 | 09 | 203 | 2020 | U06234 | 450.000,00 | 0,00 | 0,00 | 0,00 | 450.000,00 | |
| U06234 | 3200003344 | 2 | 09 | 09 | 203 | 2020 | U06234 | 3.223.496,00 | 0,00 | 0,00 | 0,00 | 3.223.496,00 | |
| U06234 | 3200005058 | 2 | 09 | 09 | 203 | 2020 | U06234 | 272.000,00 | 0,00 | 0,00 | 0,00 | 272.000,00 | |
| U06234 | 3200006196 | 2 | 09 | 09 | 203 | 2020 | U06234 | 3.485.560,43 | 833.208,89 | 0,00 | 0,00 | 2.652.351,54 | |
| U06234 | Tot. Anno | | | | | 2020 | | 7.431.056,43 | 833.208,89 | 0,00 | 0,00 | 0,00 | 6.597.847,54 |
| U06234 | Tot. Capitolo | | | | | | | 22.837.124,35 | 3.348.080,80 | 0,00 | -160.122,52 | -160.122,52 | 19.328.921,03 |
| U06235 | 3170006480 | 2 | 11 | 03 | 203 | 2017 | U06235 | 1.255.044,16 | 1.255.044,10 | 0,00 | -0,06 | -0,06 | 0,00 |
| U06235 | 3170006481 | 2 | 11 | 03 | 203 | 2017 | U06235 | 252.900,00 | 150.000,00 | 0,00 | 0,00 | 0,00 | 102.900,00 |
| U06235 | 3170006482 | 2 | 11 | 03 | 203 | 2017 | U06235 | 274.183,00 | 274.183,00 | 0,00 | 0,00 | 0,00 | 0,00 |
| U06235 | 3170006483 | 2 | 11 | 03 | 203 | 2017 | U06235 | 78.332,15 | 0,00 | 0,00 | 0,00 | 0,00 | 78.332,15 |
| U06235 | Tot. Anno | | | | | 2017 | | 1.860.459,31 | 1.679.227,10 | 0,00 | -0,06 | -0,06 | 181.232,15 |
| U06235 | 3180007660 | 2 | 11 | 03 | 203 | 2018 | U06235 | 102.379,96 | 0,00 | 0,00 | -102.379,96 | -102.379,96 | |
| U06235 | 3180009172 | 2 | 11 | 03 | 203 | 2018 | U06235 | 1.260.724,93 | 205.983,46 | 0,00 | -397.318,55 | -397.318,55 | |
| U06235 | Tot. Anno | | | | | 2018 | | 1.363.104,89 | 205.983,46 | 0,00 | -499.698,51 | -499.698,51 | 657.422,92 |
| U06235 | 3190006987 | 2 | 11 | 03 | 203 | 2019 | U06235 | 102.678,64 | 0,00 | 0,00 | 0,00 | 0,00 | 102.678,64 |

ELENCO DEI RESIDUI PASSIVI PROVENIENTI DAGLI ESERCIZI ANTERIORI A QUELLO DI COMPETENZA
DISTINTI PER ESERCIZIO E PER CAPITOLO

| N. | N. impegno | CAPITOLO | | | | | Residuo Iniziale al 01/01/2021 | Pagamenti | Riaccertamento | | | Residui Finali al 31/12/2021 | |
|---------------|----------------------|----------|------|------|-------|-------------|-----------------------------------|---------------------|---------------------|--------------------|--------------------|---------------------------------|---------------------|
| | | Tit. | Miss | Prog | Macro | Provenienza | | | Maggiori Impegni | Minori Impegni | Totale | | |
| | | | | | | Esercizio | | | | | | | Capitolo |
| U06235 | 3190007858 | 2 | 11 | 03 | 203 | 2019 | U06235 | 105.580,71 | 0,00 | 0,00 | 0,00 | 0,00 | 105.580,71 |
| U06235 | 3190008712 | 2 | 11 | 03 | 203 | 2019 | U06235 | 204.084,31 | 0,00 | 0,00 | 0,00 | 0,00 | 204.084,31 |
| U06235 | Tot. Anno | | | | | 2019 | | 412.343,66 | 0,00 | 0,00 | 0,00 | 0,00 | 412.343,66 |
| U06235 | 3200002789 | 2 | 11 | 03 | 203 | 2020 | U06235 | 3.383.829,11 | 566.858,29 | 0,00 | 0,00 | 0,00 | 2.816.970,82 |
| U06235 | 3200006521 | 2 | 11 | 03 | 203 | 2020 | U06235 | 159.000,00 | 80.000,00 | 0,00 | 0,00 | 0,00 | 79.000,00 |
| | Tot. Anno | | | | | 2020 | | 3.542.829,11 | 646.858,29 | 0,00 | 0,00 | 0,00 | 2.895.970,82 |
| | Tot. Capitolo | | | | | | | 7.171.172,77 | 0,00 | -499.698,57 | -499.698,57 | 0,00 | 4.146.969,55 |
| U06236 | 3180008193 | 2 | 09 | 09 | 202 | 2018 | U06236 | 13.152,98 | 0,00 | 0,00 | 0,00 | 0,00 | 13.152,98 |
| U06236 | 3180008194 | 2 | 09 | 09 | 202 | 2018 | U06236 | 5.442,59 | 0,00 | 0,00 | 0,00 | 0,00 | 5.442,59 |
| U06236 | 3180008197 | 2 | 09 | 09 | 202 | 2018 | U06236 | 11.897,44 | 0,00 | 0,00 | 0,00 | 0,00 | 11.897,44 |
| U06236 | 3180008199 | 2 | 09 | 09 | 202 | 2018 | U06236 | 19.715,48 | 0,00 | 0,00 | 0,00 | 0,00 | 19.715,48 |
| U06236 | 3180008200 | 2 | 09 | 09 | 202 | 2018 | U06236 | 20.074,26 | 16.844,86 | 0,00 | 0,00 | 0,00 | 3.229,40 |
| U06236 | Tot. Anno | | | | | 2018 | | 70.282,75 | 16.844,86 | 0,00 | 0,00 | 0,00 | 53.437,89 |
| U06236 | Tot. Capitolo | | | | | | | 70.282,75 | 16.844,86 | 0,00 | 0,00 | 0,00 | 53.437,89 |
| U06238 | 3180006032 | 2 | 10 | 06 | 203 | 2018 | U06238 | 661.931,58 | 0,00 | 0,00 | 0,00 | 0,00 | 661.931,58 |
| U06238 | Tot. Anno | | | | | 2018 | | 661.931,58 | 0,00 | 0,00 | 0,00 | 0,00 | 661.931,58 |
| U06238 | 3180006034 | 2 | 10 | 06 | 203 | 2019 | U06238 | 843.645,69 | 0,00 | 0,00 | 0,00 | 0,00 | 843.645,69 |
| U06238 | 3180006037 | 2 | 10 | 06 | 203 | 2019 | U06238 | 426.718,19 | 0,00 | 0,00 | 0,00 | 0,00 | 426.718,19 |
| U06238 | Tot. Anno | | | | | 2019 | | 1.270.363,88 | 0,00 | 0,00 | 0,00 | 0,00 | 1.270.363,88 |
| U06238 | Tot. Capitolo | | | | | | | 1.932.295,46 | 0,00 | 0,00 | 0,00 | 0,00 | 1.932.295,46 |
| U06239 | 3180004262 | 2 | 10 | 06 | 203 | 2018 | U06239 | 0,00 | 0,00 | 0,00 | 0,00 | 0,00 | 0,00 |
| U06239 | Tot. Anno | | | | | 2018 | | 0,00 | 0,00 | 0,00 | 0,00 | 0,00 | 0,00 |
| U06239 | 3200005592 | 2 | 10 | 06 | 203 | 2020 | U06239 | 9.612.970,96 | 9.540.930,75 | 0,00 | 0,00 | 0,00 | 72.040,21 |
| U06239 | Tot. Anno | | | | | 2020 | | 9.612.970,96 | 9.540.930,75 | 0,00 | 0,00 | 0,00 | 72.040,21 |
| U06239 | Tot. Capitolo | | | | | | | 9.612.970,96 | 9.540.930,75 | 0,00 | 0,00 | 0,00 | 72.040,21 |
| U06240 | 3180007823 | 2 | 09 | 09 | 203 | 2018 | U06240 | 734.071,01 | 0,00 | 0,00 | 0,00 | 0,00 | 734.071,01 |
| U06240 | Tot. Anno | | | | | 2018 | | 734.071,01 | 0,00 | 0,00 | 0,00 | 0,00 | 734.071,01 |
| U06240 | 3190000093 | 2 | 09 | 09 | 203 | 2019 | U06240 | 142.979,84 | 0,00 | 0,00 | 0,00 | 0,00 | 142.979,84 |
| U06240 | Tot. Anno | | | | | 2019 | | 142.979,84 | 0,00 | 0,00 | 0,00 | 0,00 | 142.979,84 |
| U06240 | Tot. Capitolo | | | | | | | 877.050,85 | 0,00 | 0,00 | 0,00 | 0,00 | 877.050,85 |
| U06241 | 3190004871 | 2 | 10 | 06 | 203 | 2019 | U06241 | 4.951.951,80 | 0,00 | 0,00 | 0,00 | 0,00 | 4.951.951,80 |
| U06241 | Tot. Anno | | | | | 2019 | | 4.951.951,80 | 0,00 | 0,00 | 0,00 | 0,00 | 4.951.951,80 |
| U06241 | 3200006880 | 2 | 10 | 06 | 203 | 2020 | U06241 | 175.800,54 | 0,00 | 0,00 | 0,00 | 0,00 | 175.800,54 |
| U06241 | Tot. Anno | | | | | 2020 | | 175.800,54 | 0,00 | 0,00 | 0,00 | 0,00 | 175.800,54 |
| U06241 | Tot. Capitolo | | | | | | | 5.127.752,34 | 0,00 | 0,00 | 0,00 | 0,00 | 5.127.752,34 |
| U06242 | 3180006045 | 2 | 05 | 03 | 203 | 2018 | U06242 | 920.197,91 | 0,00 | 0,00 | 0,00 | 0,00 | 920.197,91 |
| U06242 | Tot. Anno | | | | | 2018 | | 920.197,91 | 0,00 | 0,00 | 0,00 | 0,00 | 920.197,91 |
| U06242 | 3190009157 | 2 | 05 | 03 | 203 | 2019 | U06242 | 1.368.381,40 | 0,00 | 0,00 | 0,00 | 0,00 | 1.368.381,40 |
| U06242 | Tot. Anno | | | | | 2019 | | 1.368.381,40 | 0,00 | 0,00 | 0,00 | 0,00 | 1.368.381,40 |
| U06242 | 3190000090 | 2 | 05 | 03 | 203 | 2020 | U06242 | 100.000,00 | 0,00 | 0,00 | 0,00 | 0,00 | 100.000,00 |
| U06242 | Tot. Anno | | | | | 2020 | | 100.000,00 | 0,00 | 0,00 | 0,00 | 0,00 | 100.000,00 |
| U06242 | Tot. Capitolo | | | | | | | 2.388.579,31 | 0,00 | 0,00 | 0,00 | 0,00 | 2.388.579,31 |
| U06243 | 3190001936 | 2 | 07 | 02 | 203 | 2020 | U06243 | 281.678,20 | 0,00 | 0,00 | 0,00 | 0,00 | 281.678,20 |
| U06243 | 3190007242 | 2 | 07 | 02 | 203 | 2020 | U06243 | 102.957,01 | 33.330,23 | 0,00 | 0,00 | 0,00 | 69.626,78 |
| U06243 | 3200002932 | 2 | 07 | 02 | 203 | 2020 | U06243 | 121.151,00 | 0,00 | 0,00 | 0,00 | 0,00 | 121.151,00 |
| U06243 | 3200006182 | 2 | 07 | 02 | 203 | 2020 | U06243 | 800.000,00 | 800.000,00 | 0,00 | 0,00 | 0,00 | 0,00 |

**ELENCO DEI RESIDUI PASSIVI PROVENIENTI DAGLI ESERCIZI ANTERIORI A QUELLO DI COMPETENZA
DISTINTI PER ESERCIZIO E PER CAPITOLO**

| N. | CAPITOLO | | | | | | Residuo Iniziale al 01/01/2021 | Pagamenti | Riaccertamento | | | Residui Finali al 31/12/2021 | |
|---------------|----------------------|------|------|------|-------|-------------|-----------------------------------|---------------------|---------------------|-------------------|------------------|---------------------------------|---------------------|
| | N. impegno | Tit. | Miss | Prog | Macro | Provenienza | | | Maggiori Impegni | Minori Impegni | Totale | | |
| | | | | | | Esercizio | | | | | | | Capitolo |
| U06243 | 3200007296 | 2 | 07 | 02 | 203 | 2020 | U06243 | 20.000,00 | 0,00 | 0,00 | 0,00 | 20.000,00 | |
| U06243 | 3200008333 | 2 | 07 | 02 | 203 | 2020 | U06243 | 349.715,00 | 26.840,00 | 0,00 | 0,00 | 322.875,00 | |
| U06243 | Tot. Anno | | | | | 2020 | | 1.675.501,21 | 860.170,23 | 0,00 | 0,00 | 0,00 | 815.330,98 |
| U06243 | Tot. Capitolo | | | | | | | 1.675.501,21 | 860.170,23 | 0,00 | 0,00 | 0,00 | 815.330,98 |
| U06245 | 3190007238 | 2 | 07 | 02 | 203 | 2019 | U06245 | 199.940,53 | 119.948,28 | 0,00 | 0,00 | 0,00 | 79.992,25 |
| U06245 | Tot. Anno | | | | | 2019 | | 199.940,53 | 119.948,28 | 0,00 | 0,00 | 0,00 | 79.992,25 |
| | 3190007240 | 2 | 07 | 02 | 203 | 2020 | U06245 | 1.061,00 | 0,00 | 0,00 | -9.310,43 | 718.860,73 | |
| U06245 | 3200007297 | 2 | 07 | 02 | 203 | 2020 | U06245 | 14.879,31 | 0,00 | 0,00 | 0,00 | 14.879,31 | |
| U06245 | 3200007394 | 2 | 07 | 02 | 203 | 2020 | U06245 | 20.000,00 | 20.000,00 | 0,00 | 0,00 | 0,00 | |
| U06245 | 3200007575 | 2 | 07 | 02 | 203 | 2020 | U06245 | 20.000,00 | 20.000,00 | 0,00 | 0,00 | 0,00 | |
| U06245 | Tot. Anno | | | | | 2020 | | 1.117.722,00 | 374.671,53 | 0,00 | -9.310,43 | -9.310,43 | 733.740,04 |
| U06245 | Tot. Capitolo | | | | | | | 1.317.662,53 | 494.619,81 | 0,00 | -9.310,43 | -9.310,43 | 813.732,29 |
| U06246 | 3190009159 | 2 | 08 | 03 | 203 | 2019 | U06246 | 692.032,10 | 0,00 | 0,00 | 0,00 | 692.032,10 | |
| U06246 | Tot. Anno | | | | | 2019 | | 692.032,10 | 0,00 | 0,00 | 0,00 | 692.032,10 | |
| U06246 | Tot. Capitolo | | | | | | | 692.032,10 | 0,00 | 0,00 | 0,00 | 692.032,10 | |
| U06248 | 3190009160 | 2 | 08 | 03 | 203 | 2019 | U06248 | 298.670,82 | 298.670,82 | 0,00 | 0,00 | 0,00 | |
| U06248 | Tot. Anno | | | | | 2019 | | 298.670,82 | 298.670,82 | 0,00 | 0,00 | 0,00 | |
| U06248 | 3190000084 | 2 | 08 | 03 | 203 | 2020 | U06248 | 2.500.000,00 | 0,00 | 0,00 | 0,00 | 2.500.000,00 | |
| U06248 | Tot. Anno | | | | | 2020 | | 2.500.000,00 | 0,00 | 0,00 | 0,00 | 2.500.000,00 | |
| U06248 | Tot. Capitolo | | | | | | | 2.798.670,82 | 298.670,82 | 0,00 | 0,00 | 0,00 | 2.500.000,00 |
| U06249 | 3180006922 | 2 | 03 | 03 | 203 | 2018 | U06249 | 239.379,65 | 183.962,32 | 0,00 | 0,00 | 0,00 | 55.417,33 |
| U06249 | 3180007094 | 2 | 03 | 03 | 203 | 2018 | U06249 | 354.800,47 | 132.154,81 | 0,00 | 0,00 | 0,00 | 222.645,66 |
| U06249 | 3180008132 | 2 | 03 | 03 | 203 | 2018 | U06249 | 11.000,00 | 0,00 | 0,00 | 0,00 | 11.000,00 | |
| U06249 | Tot. Anno | | | | | 2018 | | 605.180,12 | 316.117,13 | 0,00 | 0,00 | 0,00 | 289.062,99 |
| U06249 | 3190005018 | 2 | 03 | 03 | 203 | 2019 | U06249 | 4.211,88 | 4.211,88 | 0,00 | 0,00 | 0,00 | 0,00 |
| U06249 | Tot. Anno | | | | | 2019 | | 4.211,88 | 4.211,88 | 0,00 | 0,00 | 0,00 | 0,00 |
| U06249 | 3200006822 | 2 | 03 | 03 | 203 | 2020 | U06249 | 94.452,01 | 94.452,01 | 0,00 | 0,00 | 0,00 | 0,00 |
| U06249 | Tot. Anno | | | | | 2020 | | 94.452,01 | 94.452,01 | 0,00 | 0,00 | 0,00 | 0,00 |
| U06249 | Tot. Capitolo | | | | | | | 703.844,01 | 414.781,02 | 0,00 | 0,00 | 0,00 | 289.062,99 |
| U06250 | 3180006019 | 2 | 08 | 03 | 203 | 2018 | U06250 | 558.967,97 | 0,00 | 0,00 | 0,00 | 558.967,97 | |
| U06250 | 3180006175 | 2 | 08 | 03 | 203 | 2018 | U06250 | 270.997,59 | 0,00 | 0,00 | 0,00 | 270.997,59 | |
| U06250 | 3180007825 | 2 | 08 | 03 | 203 | 2018 | U06250 | 756.428,28 | 0,00 | 0,00 | 0,00 | 756.428,28 | |
| U06250 | Tot. Anno | | | | | 2018 | | 1.586.393,84 | 0,00 | 0,00 | 0,00 | 1.586.393,84 | |
| U06250 | 3190009155 | 2 | 08 | 03 | 203 | 2019 | U06250 | 1.000.000,00 | 0,00 | 0,00 | 0,00 | 1.000.000,00 | |
| U06250 | Tot. Anno | | | | | 2019 | | 1.000.000,00 | 0,00 | 0,00 | 0,00 | 1.000.000,00 | |
| U06250 | Tot. Capitolo | | | | | | | 2.586.393,84 | 0,00 | 0,00 | 0,00 | 2.586.393,84 | |
| U06251 | 3180003691 | 2 | 04 | 08 | 203 | 2018 | U06251 | 59,40 | 0,00 | 0,00 | -59,40 | 0,00 | |
| U06251 | 3180004164 | 2 | 04 | 08 | 203 | 2018 | U06251 | 286.767,10 | 0,00 | 0,00 | 0,00 | 286.767,10 | |
| U06251 | 3180004307 | 2 | 04 | 08 | 203 | 2018 | U06251 | 1.864.000,00 | 549.454,48 | 0,00 | 0,00 | 1.314.545,52 | |
| U06251 | 3180004445 | 2 | 04 | 08 | 203 | 2018 | U06251 | 206.650,16 | 0,00 | 0,00 | 0,00 | 206.650,16 | |
| U06251 | 3180006058 | 2 | 04 | 08 | 203 | 2018 | U06251 | 957.526,33 | 0,00 | 0,00 | 0,00 | 957.526,33 | |
| U06251 | 3180006377 | 2 | 04 | 08 | 203 | 2018 | U06251 | 2.266.206,48 | 0,00 | 0,00 | 0,00 | 2.266.206,48 | |
| U06251 | 3180006633 | 2 | 04 | 08 | 203 | 2018 | U06251 | 3.017.896,49 | 0,00 | 0,00 | 0,00 | 3.017.896,49 | |
| U06251 | 3180007536 | 2 | 04 | 08 | 203 | 2018 | U06251 | 627.190,08 | 277.350,68 | 0,00 | 0,00 | 349.839,40 | |
| U06251 | 3180007725 | 2 | 04 | 08 | 203 | 2018 | U06251 | 796.214,81 | 326.067,06 | 0,00 | 0,00 | 470.147,75 | |
| U06251 | 3180007830 | 2 | 04 | 08 | 203 | 2018 | U06251 | 1.097.895,31 | 103.363,42 | 0,00 | 0,00 | 994.531,89 | |

**ELENCO DEI RESIDUI PASSIVI PROVENIENTI DAGLI ESERCIZI ANTERIORI A QUELLO DI COMPETENZA
DISTINTI PER ESERCIZIO E PER CAPITOLO**

| N. | CAPITOLO | | | | | | Residuo Iniziale al 01/01/2021 | Pagamenti | Riaccertamento | | | Residui Finali al 31/12/2021 | |
|---------------|----------------------|------|------|------|-------|-------------|-----------------------------------|---------------------|---------------------|--------------------|--------------------|---------------------------------|----------|
| | N. impegno | Tit. | Miss | Prog | Macro | Provenienza | | | Maggiori Impegni | Minori Impegni | Totale | | |
| | | | | | | Esercizio | | | | | | | Capitolo |
| U06251 | Tot. Anno | | | | | 2018 | 11.120.406,16 | 1.256.235,64 | 0,00 | -59,40 | -59,40 | 9.864.111,12 | |
| U06251 | 3190002175 | 2 | 04 | 08 | 203 | 2019 | 1.195.296,77 | 593.434,60 | 0,00 | 0,00 | 0,00 | 601.862,17 | |
| U06251 | Tot. Anno | | | | | 2019 | 1.195.296,77 | 593.434,60 | 0,00 | 0,00 | 0,00 | 601.862,17 | |
| U06251 | Tot. Capitolo | | | | | | 12.315.702,93 | 1.849.670,24 | 0,00 | -59,40 | -59,40 | 10.465.973,29 | |
| U06252 | 3170008051 | 2 | 14 | 05 | 203 | 2017 | 1.304,52 | 0,00 | 0,00 | 0,00 | 0,00 | 1.304,52 | |
| | Tot. Anno | | | | | 2017 | 1.304,52 | 0,00 | 0,00 | 0,00 | 0,00 | 1.304,52 | |
| | 3180006537 | 2 | 14 | 05 | 203 | 2018 | 91.000,00 | 0,00 | 0,00 | 0,00 | 0,00 | 91.000,00 | |
| U06252 | 3180006538 | 2 | 14 | 05 | 203 | 2018 | 38.227,06 | 38.227,06 | 0,00 | 0,00 | 0,00 | 0,00 | |
| U06252 | 3180006540 | 2 | 14 | 05 | 203 | 2018 | 100.000,00 | 0,00 | 0,00 | 0,00 | 0,00 | 100.000,00 | |
| U06252 | 3180006541 | 2 | 14 | 05 | 203 | 2018 | 4.540,55 | 0,00 | 0,00 | 0,00 | 0,00 | 4.540,55 | |
| U06252 | 3180006542 | 2 | 14 | 05 | 203 | 2018 | 38.200,00 | 0,00 | 0,00 | 0,00 | 0,00 | 38.200,00 | |
| U06252 | 3180006543 | 2 | 14 | 05 | 203 | 2018 | 75.863,76 | 0,00 | 0,00 | 0,00 | 0,00 | 75.863,76 | |
| U06252 | 3180006544 | 2 | 14 | 05 | 203 | 2018 | 60.000,00 | 0,00 | 0,00 | -60.000,00 | -60.000,00 | 0,00 | |
| U06252 | 3180006546 | 2 | 14 | 05 | 203 | 2018 | 35.000,00 | 35.000,00 | 0,00 | 0,00 | 0,00 | 0,00 | |
| U06252 | 3180007901 | 2 | 14 | 05 | 203 | 2018 | 8.550,00 | 0,00 | 0,00 | 0,00 | 0,00 | 8.550,00 | |
| U06252 | 3180007905 | 2 | 14 | 05 | 203 | 2018 | 17.356,57 | 17.356,57 | 0,00 | 0,00 | 0,00 | 0,00 | |
| U06252 | 3180007909 | 2 | 14 | 05 | 203 | 2018 | 47.460,00 | 0,00 | 0,00 | -47.460,00 | -47.460,00 | 0,00 | |
| U06252 | 3180007924 | 2 | 14 | 05 | 203 | 2018 | 42,00 | 0,00 | 0,00 | -42,00 | -42,00 | 0,00 | |
| U06252 | 3180007928 | 2 | 14 | 05 | 203 | 2018 | 42.000,00 | 0,00 | 0,00 | 0,00 | 0,00 | 42.000,00 | |
| U06252 | 3180007930 | 2 | 14 | 05 | 203 | 2018 | 1.701,50 | 0,00 | 0,00 | 0,00 | 0,00 | 1.701,50 | |
| U06252 | 3180007938 | 2 | 14 | 05 | 203 | 2018 | 19.089,00 | 0,00 | 0,00 | 0,00 | 0,00 | 19.089,00 | |
| U06252 | 3180007939 | 2 | 14 | 05 | 203 | 2018 | 32.475,00 | 32.475,00 | 0,00 | 0,00 | 0,00 | 0,00 | |
| U06252 | 3180008969 | 2 | 14 | 05 | 203 | 2018 | 23.318,40 | 0,00 | 0,00 | 0,00 | 0,00 | 23.318,40 | |
| U06252 | 3180008973 | 2 | 14 | 05 | 203 | 2018 | 42.000,00 | 0,00 | 0,00 | 0,00 | 0,00 | 42.000,00 | |
| U06252 | 3180008976 | 2 | 14 | 05 | 203 | 2018 | 8.463,00 | 8.463,00 | 0,00 | 0,00 | 0,00 | 0,00 | |
| U06252 | 3180008982 | 2 | 14 | 05 | 203 | 2018 | 94.146,00 | 6.408,50 | 0,00 | 0,00 | 0,00 | 87.737,50 | |
| U06252 | 3180008990 | 2 | 14 | 05 | 203 | 2018 | 57.811,08 | 39.953,65 | 0,00 | 0,00 | 0,00 | 17.857,43 | |
| U06252 | Tot. Anno | | | | | 2018 | 842.174,55 | 177.883,78 | 0,00 | -107.502,00 | -107.502,00 | 556.788,77 | |
| U06252 | 3180006547 | 2 | 14 | 05 | 203 | 2019 | 95.930,63 | 0,00 | 0,00 | 0,00 | 0,00 | 95.930,63 | |
| U06252 | 3180006549 | 2 | 14 | 05 | 203 | 2019 | 95.567,66 | 45.691,28 | 0,00 | 0,00 | 0,00 | 49.876,38 | |
| U06252 | 3180006551 | 2 | 14 | 05 | 203 | 2019 | 100.000,00 | 0,00 | 0,00 | 0,00 | 0,00 | 100.000,00 | |
| U06252 | 3180006552 | 2 | 14 | 05 | 203 | 2019 | 11.350,85 | 0,00 | 0,00 | 0,00 | 0,00 | 11.350,85 | |
| U06252 | 3180006553 | 2 | 14 | 05 | 203 | 2019 | 95.500,00 | 0,00 | 0,00 | 0,00 | 0,00 | 95.500,00 | |
| U06252 | 3180006554 | 2 | 14 | 05 | 203 | 2019 | 18.965,94 | 0,00 | 0,00 | 0,00 | 0,00 | 18.965,94 | |
| U06252 | 3180006555 | 2 | 14 | 05 | 203 | 2019 | 60.000,00 | 0,00 | 0,00 | -60.000,00 | -60.000,00 | 0,00 | |
| U06252 | 3180006556 | 2 | 14 | 05 | 203 | 2019 | 36.400,00 | 36.400,00 | 0,00 | 0,00 | 0,00 | 0,00 | |
| U06252 | 3180006558 | 2 | 14 | 05 | 203 | 2019 | 35.000,00 | 35.000,00 | 0,00 | 0,00 | 0,00 | 0,00 | |
| U06252 | 3190000075 | 2 | 14 | 05 | 203 | 2019 | 30.800,00 | 0,00 | 0,00 | 0,00 | 0,00 | 30.800,00 | |
| U06252 | 3190000076 | 2 | 14 | 05 | 203 | 2019 | 44.541,00 | 0,00 | 0,00 | 0,00 | 0,00 | 44.541,00 | |
| U06252 | 3190000077 | 2 | 14 | 05 | 203 | 2019 | 75.775,00 | 20.511,19 | 0,00 | -49,26 | -49,26 | 55.214,55 | |
| U06252 | 3190000078 | 2 | 14 | 05 | 203 | 2019 | 27.979,00 | 27.979,00 | 0,00 | 0,00 | 0,00 | 0,00 | |
| U06252 | 3190000079 | 2 | 14 | 05 | 203 | 2019 | 66.885,00 | 41.385,00 | 0,00 | 0,00 | 0,00 | 25.500,00 | |
| U06252 | 3190000080 | 2 | 14 | 05 | 203 | 2019 | 49.385,17 | 49.385,17 | 0,00 | 0,00 | 0,00 | 0,00 | |
| U06252 | 3190000081 | 2 | 14 | 05 | 203 | 2019 | 46.900,00 | 0,00 | 0,00 | 0,00 | 0,00 | 46.900,00 | |
| U06252 | 3190000083 | 2 | 14 | 05 | 203 | 2019 | 32.578,00 | 29.130,00 | 0,00 | 0,00 | 0,00 | 3.448,00 | |
| U06252 | 3190000087 | 2 | 14 | 05 | 203 | 2019 | 98.000,00 | 0,00 | 0,00 | 0,00 | 0,00 | 98.000,00 | |

**ELENCO DEI RESIDUI PASSIVI PROVENIENTI DAGLI ESERCIZI ANTERIORI A QUELLO DI COMPETENZA
DISTINTI PER ESERCIZIO E PER CAPITOLO**

| N. | CAPITOLO | | | | | Residuo Iniziale al 01/01/2021 | Pagamenti | Riaccertamento | | | Residui Finali al 31/12/2021 | | |
|---------------|----------------------|------|------|------|-------|-----------------------------------|-----------|---------------------|---------------------|---------------------|---------------------------------|----------------------|---------------------|
| | N. impegno | Tit. | Miss | Prog | Macro | | | Provenienza | | Maggiori Impegni | | Minori Impegni | Totale |
| | | | | | | | | Esercizio | Capitolo | | | | |
| U06252 | 3190000088 | 2 | 14 | 05 | 203 | 2019 | U06252 | 3.970,16 | 0,00 | 0,00 | 0,00 | 0,00 | 3.970,16 |
| U06252 | 3190000092 | 2 | 14 | 05 | 203 | 2019 | U06252 | 35.705,80 | 34.548,33 | 0,00 | 0,00 | 0,00 | 1.157,47 |
| U06252 | 3190000097 | 2 | 14 | 05 | 203 | 2019 | U06252 | 140.000,00 | 0,00 | 0,00 | 0,00 | 0,00 | 140.000,00 |
| U06252 | 3190000100 | 2 | 14 | 05 | 203 | 2019 | U06252 | 129.487,40 | 38.433,43 | 0,00 | 0,00 | 0,00 | 91.053,97 |
| U06252 | 3190000101 | 2 | 14 | 05 | 203 | 2019 | U06252 | 56.599,51 | 55.788,82 | 0,00 | -810,69 | -810,69 | 0,00 |
| U06252 | 3190000102 | 2 | 14 | 05 | 203 | 2019 | U06252 | 90.069,47 | 0,00 | 0,00 | 0,00 | 0,00 | 90.069,47 |
| U06252 | 3190000103 | 2 | 14 | 05 | 203 | 2019 | U06252 | 3.000,00 | 0,00 | 0,00 | 0,00 | 0,00 | 3.000,00 |
| U06252 | 3190000104 | 2 | 14 | 05 | 203 | 2019 | U06252 | 110.740,00 | 0,00 | 0,00 | -110.740,00 | -110.740,00 | 0,00 |
| U06252 | 3190000950 | 2 | 14 | 05 | 203 | 2019 | U06252 | 54.409,60 | 0,00 | 0,00 | 0,00 | 0,00 | 54.409,60 |
| U06252 | 3190000952 | 2 | 14 | 05 | 203 | 2019 | U06252 | 98.000,00 | 0,00 | 0,00 | 0,00 | 0,00 | 98.000,00 |
| U06252 | 3190000953 | 2 | 14 | 05 | 203 | 2019 | U06252 | 19.747,00 | 19.747,00 | 0,00 | 0,00 | 0,00 | 0,00 |
| U06252 | 3190000960 | 2 | 14 | 05 | 203 | 2019 | U06252 | 178.478,02 | 136.355,69 | 0,00 | 0,00 | 0,00 | 42.122,33 |
| U06252 | 3190003675 | 2 | 14 | 05 | 203 | 2019 | U06252 | 547.024,42 | 126.118,17 | 0,00 | -15,63 | -15,63 | 420.890,62 |
| U06252 | 3190003788 | 2 | 14 | 05 | 203 | 2019 | U06252 | 229.626,92 | 211,10 | 0,00 | 0,00 | 0,00 | 229.415,82 |
| U06252 | 3190003791 | 2 | 14 | 05 | 203 | 2019 | U06252 | 568.592,91 | 114.304,01 | 0,00 | 0,00 | 0,00 | 454.288,90 |
| U06252 | 3190003792 | 2 | 14 | 05 | 203 | 2019 | U06252 | 317.587,63 | 0,00 | 0,00 | -29,12 | -29,12 | 317.558,51 |
| U06252 | 3190003793 | 2 | 14 | 05 | 203 | 2019 | U06252 | 343.559,88 | 153.183,24 | 0,00 | 0,00 | 0,00 | 190.376,64 |
| U06252 | 3190003802 | 2 | 14 | 05 | 203 | 2019 | U06252 | 249.575,35 | 26.734,39 | 0,00 | -204.026,37 | -204.026,37 | 18.814,59 |
| U06252 | 3190008365 | 2 | 14 | 05 | 203 | 2019 | U06252 | 60.000,00 | 0,00 | 0,00 | 0,00 | 0,00 | 60.000,00 |
| U06252 | 3190008559 | 2 | 14 | 05 | 203 | 2019 | U06252 | 369.170,22 | 118.761,37 | 0,00 | 0,00 | 0,00 | 250.408,85 |
| U06252 | Tot. Anno | | | | | 2019 | | 4.656.046,62 | 1.141.811,27 | 0,00 | -375.671,07 | -375.671,07 | 3.138.564,28 |
| U06252 | 3200006233 | 2 | 14 | 05 | 203 | 2020 | U06252 | 7.452,50 | 7.452,50 | 0,00 | 0,00 | 0,00 | 0,00 |
| U06252 | Tot. Anno | | | | | 2020 | | 7.452,50 | 7.452,50 | 0,00 | 0,00 | 0,00 | 0,00 |
| U06252 | Tot. Capitolo | | | | | | | 5.506.978,19 | 1.327.147,55 | 0,00 | -483.173,07 | -483.173,07 | 3.696.657,57 |
| U06256 | 3180004323 | 2 | 14 | 03 | 203 | 2018 | U06256 | 70.425,69 | 0,00 | 0,00 | 0,00 | 0,00 | 70.425,69 |
| U06256 | Tot. Anno | | | | | 2018 | | 70.425,69 | 0,00 | 0,00 | 0,00 | 0,00 | 70.425,69 |
| U06256 | Tot. Capitolo | | | | | | | 70.425,69 | 0,00 | 0,00 | 0,00 | 0,00 | 70.425,69 |
| U06259 | 3200001856 | 2 | 14 | 05 | 203 | 2020 | U06259 | 2.078.800,54 | 890.000,00 | 0,00 | 0,00 | 0,00 | 1.188.800,54 |
| U06259 | Tot. Anno | | | | | 2020 | | 2.078.800,54 | 890.000,00 | 0,00 | 0,00 | 0,00 | 1.188.800,54 |
| U06259 | Tot. Capitolo | | | | | | | 2.078.800,54 | 890.000,00 | 0,00 | 0,00 | 0,00 | 1.188.800,54 |
| U06269 | 3200001836 | 2 | 12 | 10 | 203 | 2020 | U06269 | 4.248.990,00 | 19.100,00 | 0,00 | -3.929.890,00 | -3.929.890,00 | 300.000,00 |
| U06269 | Tot. Anno | | | | | 2020 | | 4.248.990,00 | 19.100,00 | 0,00 | -3.929.890,00 | -3.929.890,00 | 300.000,00 |
| U06269 | Tot. Capitolo | | | | | | | 4.248.990,00 | 19.100,00 | 0,00 | -3.929.890,00 | -3.929.890,00 | 300.000,00 |
| U06272 | 3190009862 | 2 | 13 | 08 | 203 | 2019 | U06272 | 425.175,00 | 0,00 | 0,00 | 0,00 | 0,00 | 425.175,00 |
| U06272 | Tot. Anno | | | | | 2019 | | 425.175,00 | 0,00 | 0,00 | 0,00 | 0,00 | 425.175,00 |
| U06272 | Tot. Capitolo | | | | | | | 425.175,00 | 0,00 | 0,00 | 0,00 | 0,00 | 425.175,00 |
| U06273 | 3200003205 | 2 | 07 | 02 | 203 | 2020 | U06273 | 9.501,44 | 2.000,00 | 0,00 | -26,08 | -26,08 | 7.475,36 |
| U06273 | Tot. Anno | | | | | 2020 | | 9.501,44 | 2.000,00 | 0,00 | -26,08 | -26,08 | 7.475,36 |
| U06273 | Tot. Capitolo | | | | | | | 9.501,44 | 2.000,00 | 0,00 | -26,08 | -26,08 | 7.475,36 |
| U06276 | 3180004162 | 2 | 09 | 09 | 203 | 2018 | U06276 | 22.169,99 | 0,00 | 0,00 | -2.781,18 | -2.781,18 | 19.388,81 |
| U06276 | 3180004263 | 2 | 09 | 09 | 203 | 2018 | U06276 | 25.242,42 | 0,00 | 0,00 | 0,00 | 0,00 | 25.242,42 |
| U06276 | 3180004502 | 2 | 09 | 09 | 203 | 2018 | U06276 | 36.832,60 | 0,00 | 0,00 | 0,00 | 0,00 | 36.832,60 |
| U06276 | 3180004685 | 2 | 09 | 09 | 203 | 2018 | U06276 | 512.883,72 | 225.324,56 | 0,00 | 0,00 | 0,00 | 287.559,16 |
| U06276 | Tot. Anno | | | | | 2018 | | 597.128,73 | 225.324,56 | 0,00 | -2.781,18 | -2.781,18 | 369.022,99 |
| U06276 | 3180007252 | 2 | 09 | 09 | 203 | 2019 | U06276 | 522.107,58 | 0,00 | 0,00 | 0,00 | 0,00 | 522.107,58 |
| U06276 | 3180007259 | 2 | 09 | 09 | 203 | 2019 | U06276 | 256.949,99 | 127.871,59 | 0,00 | 0,00 | 0,00 | 129.078,40 |

**ELENCO DEI RESIDUI PASSIVI PROVENIENTI DAGLI ESERCIZI ANTERIORI A QUELLO DI COMPETENZA
DISTINTI PER ESERCIZIO E PER CAPITOLO**

| N. | N. impegno | CAPITOLO | | | | Provenienza | | Residuo Iniziale al 01/01/2021 | Pagamenti | Riaccertamento | | | Residui Finali al 31/12/2021 |
|---------------|----------------------|----------|------|------|-------|-------------|----------|-----------------------------------|----------------------|---------------------|--------------------|--------------------|---------------------------------|
| | | Tit. | Miss | Prog | Macro | Esercizio | Capitolo | | | Maggiori Impegni | Minori Impegni | Totale | |
| | | | | | | | | | | | | | |
| U06276 | 3180007265 | 2 | 09 | 09 | 203 | 2019 | U06276 | 256.949,98 | 0,00 | 0,00 | 0,00 | 0,00 | 256.949,98 |
| U06276 | 3190001704 | 2 | 09 | 09 | 203 | 2019 | U06276 | 600.000,00 | 0,00 | 0,00 | 0,00 | 0,00 | 600.000,00 |
| U06276 | Tot. Anno | | | | | 2019 | | 1.636.007,55 | 127.871,59 | 0,00 | 0,00 | 0,00 | 1.508.135,96 |
| U06276 | Tot. Capitolo | | | | | | | 2.233.136,28 | 353.196,15 | 0,00 | -2.781,18 | -2.781,18 | 1.877.158,95 |
| U06282 | 3190002336 | 2 | 14 | 05 | 203 | 2020 | U06282 | 26.810,00 | 26.810,00 | 0,00 | 0,00 | 0,00 | 0,00 |
| | 3190002340 | 2 | 14 | 05 | 203 | 2020 | U06282 | 28.637,97 | 28.637,97 | 0,00 | 0,00 | 0,00 | 0,00 |
| | 3190003809 | 2 | 14 | 05 | 203 | 2020 | U06282 | 1.000,00 | 1.000,00 | 0,00 | 0,00 | 0,00 | 0,00 |
| U06282 | 3190003810 | 2 | 14 | 05 | 203 | 2020 | U06282 | 26.994,12 | 26.994,12 | 0,00 | 0,00 | 0,00 | 0,00 |
| U06282 | 3190003824 | 2 | 14 | 05 | 203 | 2020 | U06282 | 11.544,03 | 11.544,03 | 0,00 | 0,00 | 0,00 | 0,00 |
| U06282 | 3190003847 | 2 | 14 | 05 | 203 | 2020 | U06282 | 37.293,06 | 37.293,06 | 0,00 | 0,00 | 0,00 | 0,00 |
| U06282 | 3190003880 | 2 | 14 | 05 | 203 | 2020 | U06282 | 33.592,72 | 33.592,72 | 0,00 | 0,00 | 0,00 | 0,00 |
| U06282 | 3190004154 | 2 | 14 | 05 | 203 | 2020 | U06282 | 23.212,79 | 166,66 | 0,00 | -23.046,13 | -23.046,13 | 0,00 |
| U06282 | 3190004743 | 2 | 14 | 05 | 203 | 2020 | U06282 | 24.478,13 | 21.521,41 | 0,00 | -2.956,72 | -2.956,72 | 0,00 |
| U06282 | 3190005252 | 2 | 14 | 05 | 203 | 2020 | U06282 | 35.990,64 | 0,00 | 0,00 | -35.990,64 | -35.990,64 | 0,00 |
| U06282 | 3190005535 | 2 | 14 | 05 | 203 | 2020 | U06282 | 37.574,67 | 0,00 | 0,00 | -37.574,67 | -37.574,67 | 0,00 |
| U06282 | 3190005747 | 2 | 14 | 05 | 203 | 2020 | U06282 | 40.249,45 | 0,00 | 0,00 | -40.249,45 | -40.249,45 | 0,00 |
| U06282 | 3190006524 | 2 | 14 | 05 | 203 | 2020 | U06282 | 0,00 | 0,00 | 0,00 | 0,00 | 0,00 | 0,00 |
| U06282 | 3190006781 | 2 | 14 | 05 | 203 | 2020 | U06282 | 28.665,00 | 25.970,00 | 0,00 | -2.695,00 | -2.695,00 | 0,00 |
| U06282 | 3190007843 | 2 | 14 | 05 | 203 | 2020 | U06282 | 49.392,00 | 0,00 | 0,00 | -49.392,00 | -49.392,00 | 0,00 |
| U06282 | 3190008307 | 2 | 14 | 05 | 203 | 2020 | U06282 | 16.671,69 | 0,00 | 0,00 | -16.671,69 | -16.671,69 | 0,00 |
| U06282 | 3190008395 | 2 | 14 | 05 | 203 | 2020 | U06282 | 11.067,89 | 0,00 | 0,00 | -11.067,89 | -11.067,89 | 0,00 |
| U06282 | 3200001402 | 2 | 14 | 05 | 203 | 2020 | U06282 | 0,00 | 0,00 | 0,00 | 0,00 | 0,00 | 0,00 |
| U06282 | 3200002743 | 2 | 14 | 05 | 203 | 2020 | U06282 | 25.396,93 | 25.396,93 | 0,00 | 0,00 | 0,00 | 0,00 |
| U06282 | 3200002744 | 2 | 14 | 05 | 203 | 2020 | U06282 | 66.234,04 | 66.234,04 | 0,00 | 0,00 | 0,00 | 0,00 |
| U06282 | 3200006008 | 2 | 14 | 05 | 203 | 2020 | U06282 | 20.590,19 | 20.590,19 | 0,00 | 0,00 | 0,00 | 0,00 |
| U06282 | 3200006144 | 2 | 14 | 05 | 203 | 2020 | U06282 | 4.130,00 | 4.130,00 | 0,00 | 0,00 | 0,00 | 0,00 |
| U06282 | 3200006488 | 2 | 14 | 05 | 203 | 2020 | U06282 | 36.485,92 | 25.597,25 | 0,00 | -10.888,67 | -10.888,67 | 0,00 |
| U06282 | 3200006489 | 2 | 14 | 05 | 203 | 2020 | U06282 | 36.855,00 | 36.855,00 | 0,00 | 0,00 | 0,00 | 0,00 |
| U06282 | 3200006773 | 2 | 14 | 05 | 203 | 2020 | U06282 | 33.170,02 | 33.170,02 | 0,00 | 0,00 | 0,00 | 0,00 |
| U06282 | Tot. Anno | | | | | 2020 | | 669.700,81 | 439.167,95 | 0,00 | -230.532,86 | -230.532,86 | 0,00 |
| U06282 | Tot. Capitolo | | | | | | | 669.700,81 | 439.167,95 | 0,00 | -230.532,86 | -230.532,86 | 0,00 |
| U06283 | 3200001870 | 2 | 01 | 12 | 202 | 2020 | U06283 | 15.840,00 | 10.980,00 | 0,00 | -4.860,00 | -4.860,00 | 0,00 |
| U06283 | 3200006808 | 2 | 01 | 12 | 202 | 2020 | U06283 | 180.596,40 | 17.643,64 | 0,00 | 0,00 | 0,00 | 162.952,76 |
| U06283 | Tot. Anno | | | | | 2020 | | 196.436,40 | 28.623,64 | 0,00 | -4.860,00 | -4.860,00 | 162.952,76 |
| U06283 | Tot. Capitolo | | | | | | | 196.436,40 | 28.623,64 | 0,00 | -4.860,00 | -4.860,00 | 162.952,76 |
| U06284 | 3190007254 | 2 | 14 | 05 | 203 | 2019 | U06284 | 22.504.152,60 | 12.000.000,00 | 0,00 | 0,00 | 0,00 | 10.504.152,60 |
| U06284 | Tot. Anno | | | | | 2019 | | 22.504.152,60 | 12.000.000,00 | 0,00 | 0,00 | 0,00 | 10.504.152,60 |
| U06284 | Tot. Capitolo | | | | | | | 22.504.152,60 | 12.000.000,00 | 0,00 | 0,00 | 0,00 | 10.504.152,60 |
| U06285 | 3180006940 | 2 | 14 | 05 | 203 | 2019 | U06285 | 21.187.500,00 | 17.053.236,43 | 0,00 | 0,00 | 0,00 | 4.134.263,57 |
| U06285 | Tot. Anno | | | | | 2019 | | 21.187.500,00 | 17.053.236,43 | 0,00 | 0,00 | 0,00 | 4.134.263,57 |
| U06285 | 3200002857 | 2 | 14 | 05 | 203 | 2020 | U06285 | 2.000.000,00 | 0,00 | 0,00 | 0,00 | 0,00 | 2.000.000,00 |
| U06285 | Tot. Anno | | | | | 2020 | | 2.000.000,00 | 0,00 | 0,00 | 0,00 | 0,00 | 2.000.000,00 |
| U06285 | Tot. Capitolo | | | | | | | 23.187.500,00 | 17.053.236,43 | 0,00 | 0,00 | 0,00 | 6.134.263,57 |
| U06286 | 3180008150 | 2 | 14 | 05 | 203 | 2018 | U06286 | 2.000,00 | 0,00 | 0,00 | 0,00 | 0,00 | 2.000,00 |
| U06286 | Tot. Anno | | | | | 2018 | | 2.000,00 | 0,00 | 0,00 | 0,00 | 0,00 | 2.000,00 |
| U06286 | 3170007841 | 2 | 14 | 05 | 203 | 2019 | U06286 | 31.550.000,00 | 4.500.000,00 | 0,00 | -17.505.093,33 | -17.505.093,33 | 9.544.906,67 |

**ELENCO DEI RESIDUI PASSIVI PROVENIENTI DAGLI ESERCIZI ANTERIORI A QUELLO DI COMPETENZA
DISTINTI PER ESERCIZIO E PER CAPITOLO**

| N. | CAPITOLO | | | | | | Residuo Iniziale al 01/01/2021 | Pagamenti | Riaccertamento | | | Residui Finali al 31/12/2021 | |
|--------|---------------|------|------|------|-------|-------------|-----------------------------------|--------------|---------------------|-------------------|----------------|---------------------------------|--------------|
| | N. impegno | Tit. | Miss | Prog | Macro | Provenienza | | | Maggiori Impegni | Minori Impegni | Totale | | |
| | | | | | | Esercizio | | | | | | | Capitolo |
| U06286 | Tot. Anno | | | | | 2019 | 31.550.000,00 | 4.500.000,00 | 0,00 | -17.505.093,33 | -17.505.093,33 | 9.544.906,67 | |
| U06286 | Tot. Capitolo | | | | | | 31.552.000,00 | 4.500.000,00 | 0,00 | -17.505.093,33 | -17.505.093,33 | 9.546.906,67 | |
| U06287 | 3200006457 | 2 | 14 | 05 | 203 | 2020 | U06287 | 432.708,58 | 0,00 | 0,00 | 0,00 | 432.708,58 | |
| U06287 | Tot. Anno | | | | | 2020 | | 432.708,58 | 0,00 | 0,00 | 0,00 | 432.708,58 | |
| U06287 | Tot. Capitolo | | | | | | | 432.708,58 | 0,00 | 0,00 | 0,00 | 432.708,58 | |
| | 3190009413 | 2 | 14 | 05 | 203 | 2019 | U06289 | 1.800.000,00 | 299.233,93 | 0,00 | -170.715,54 | -170.715,54 | 1.330.050,53 |
| | Tot. Anno | | | | | 2019 | | 1.800.000,00 | 299.233,93 | 0,00 | -170.715,54 | -170.715,54 | 1.330.050,53 |
| U06289 | Tot. Capitolo | | | | | | | 1.800.000,00 | 299.233,93 | 0,00 | -170.715,54 | -170.715,54 | 1.330.050,53 |
| U06290 | 3180007558 | 1 | 09 | 09 | 104 | 2018 | U06290 | 17.701,06 | 0,00 | 0,00 | 0,00 | 17.701,06 | |
| U06290 | Tot. Anno | | | | | 2018 | | 17.701,06 | 0,00 | 0,00 | 0,00 | 17.701,06 | |
| U06290 | 3190001665 | 1 | 09 | 09 | 104 | 2019 | U06290 | 15.862,79 | 0,00 | 0,00 | 0,00 | 15.862,79 | |
| U06290 | 3190003839 | 1 | 09 | 09 | 104 | 2019 | U06290 | 76,02 | 0,00 | 0,00 | 0,00 | 76,02 | |
| U06290 | 3190005748 | 1 | 09 | 09 | 104 | 2019 | U06290 | 25.016,31 | 0,00 | 0,00 | -25.016,31 | 0,00 | |
| U06290 | 3190007041 | 1 | 09 | 09 | 104 | 2019 | U06290 | 4.312,57 | 0,00 | 0,00 | 0,00 | 4.312,57 | |
| U06290 | 3190009359 | 1 | 09 | 09 | 104 | 2019 | U06290 | 7.105,53 | 0,00 | 0,00 | -7.105,53 | 0,00 | |
| U06290 | Tot. Anno | | | | | 2019 | | 52.373,22 | 0,00 | 0,00 | -32.121,84 | -32.121,84 | 20.251,38 |
| U06290 | Tot. Capitolo | | | | | | | 70.074,28 | 0,00 | 0,00 | -32.121,84 | -32.121,84 | 37.952,44 |
| U06291 | 3190008631 | 2 | 14 | 05 | 203 | 2019 | U06291 | 132.534,61 | 0,00 | 0,00 | 0,00 | 132.534,61 | |
| U06291 | Tot. Anno | | | | | 2019 | | 132.534,61 | 0,00 | 0,00 | 0,00 | 132.534,61 | |
| U06291 | 3200006747 | 2 | 14 | 05 | 203 | 2020 | U06291 | 2.839.604,93 | 0,00 | 0,00 | 0,00 | 2.839.604,93 | |
| U06291 | 3200006748 | 2 | 14 | 05 | 203 | 2020 | U06291 | 662.574,48 | 0,00 | 0,00 | 0,00 | 662.574,48 | |
| U06291 | 3200006749 | 2 | 14 | 05 | 203 | 2020 | U06291 | 283.960,49 | 0,00 | 0,00 | 0,00 | 283.960,49 | |
| U06291 | Tot. Anno | | | | | 2020 | | 3.786.139,90 | 0,00 | 0,00 | 0,00 | 3.786.139,90 | |
| U06291 | Tot. Capitolo | | | | | | | 3.918.674,51 | 0,00 | 0,00 | 0,00 | 3.918.674,51 | |
| U06293 | 3200006458 | 3 | 14 | 05 | 303 | 2020 | U06293 | 865.417,15 | 0,00 | 0,00 | 0,00 | 865.417,15 | |
| U06293 | Tot. Anno | | | | | 2020 | | 865.417,15 | 0,00 | 0,00 | 0,00 | 865.417,15 | |
| U06293 | Tot. Capitolo | | | | | | | 865.417,15 | 0,00 | 0,00 | 0,00 | 865.417,15 | |
| U06294 | 3180009312 | 1 | 09 | 09 | 102 | 2018 | U06294 | 977,51 | 0,00 | 0,00 | -977,51 | -977,51 | 0,00 |
| U06294 | Tot. Anno | | | | | 2018 | | 977,51 | 0,00 | 0,00 | -977,51 | -977,51 | 0,00 |
| U06294 | 3190007429 | 1 | 09 | 09 | 102 | 2019 | U06294 | 1.606,13 | 0,00 | 0,00 | 0,00 | 1.606,13 | |
| U06294 | 3190008679 | 1 | 09 | 09 | 102 | 2019 | U06294 | 574,45 | 0,00 | 0,00 | 0,00 | 574,45 | |
| U06294 | Tot. Anno | | | | | 2019 | | 2.180,58 | 0,00 | 0,00 | 0,00 | 2.180,58 | |
| U06294 | 3200006814 | 1 | 09 | 09 | 102 | 2020 | U06294 | 637,50 | 637,50 | 0,00 | 0,00 | 0,00 | |
| U06294 | Tot. Anno | | | | | 2020 | | 637,50 | 637,50 | 0,00 | 0,00 | 0,00 | |
| U06294 | Tot. Capitolo | | | | | | | 3.795,59 | 637,50 | 0,00 | -977,51 | -977,51 | 2.180,58 |
| U06296 | 3180006577 | 1 | 09 | 09 | 101 | 2018 | U06296 | 360,54 | 0,00 | 0,00 | 0,00 | 360,54 | |
| U06296 | Tot. Anno | | | | | 2018 | | 360,54 | 0,00 | 0,00 | 0,00 | 360,54 | |
| U06296 | 3190007431 | 1 | 09 | 09 | 101 | 2019 | U06296 | 2.908,56 | 0,00 | 0,00 | 0,00 | 2.908,56 | |
| U06296 | 3190008676 | 1 | 09 | 09 | 101 | 2019 | U06296 | 2.236,95 | 0,00 | 0,00 | 0,00 | 2.236,95 | |
| U06296 | 3190009657 | 1 | 09 | 09 | 101 | 2019 | U06296 | 681,32 | 0,00 | 0,00 | -681,32 | 0,00 | |
| U06296 | Tot. Anno | | | | | 2019 | | 5.826,83 | 0,00 | 0,00 | -681,32 | -681,32 | 5.145,51 |
| U06296 | 3200006815 | 1 | 09 | 09 | 101 | 2020 | U06296 | 1.200,00 | 1.200,00 | 0,00 | 0,00 | 0,00 | |
| U06296 | Tot. Anno | | | | | 2020 | | 1.200,00 | 1.200,00 | 0,00 | 0,00 | 0,00 | |
| U06296 | Tot. Capitolo | | | | | | | 7.387,37 | 1.200,00 | 0,00 | -681,32 | -681,32 | 5.506,05 |
| U06298 | 3190008673 | 1 | 09 | 09 | 101 | 2019 | U06298 | 6.757,95 | 0,00 | 0,00 | 0,00 | 6.757,95 | |
| U06298 | 3190009654 | 1 | 09 | 09 | 101 | 2019 | U06298 | 103,05 | 0,00 | 0,00 | -103,05 | -103,05 | 0,00 |

BOLLETTINO UFFICIALE
della REGIONE CAMPANIA

n. 198 del 29 Dicembre 2022

ELENCO DEI RESIDUI PASSIVI PROVENIENTI DAGLI ESERCIZI ANTERIORI A QUELLO DI COMPETENZA
DISTINTI PER ESERCIZIO E PER CAPITOLO

| N. | CAPITOLO | | | | | | Residuo Iniziale al 01/01/2021 | Pagamenti | Riaccertamento | | | Residui Finali al 31/12/2021 | |
|---------------|----------------------|------|------|------|-------|-------------|-----------------------------------|----------------------|----------------------|-------------------|-----------------------|---------------------------------|----------|
| | N. impegno | Tit. | Miss | Prog | Macro | Provenienza | | | Maggiori Impegni | Minori Impegni | Totale | | |
| | | | | | | Esercizio | | | | | | | Capitolo |
| U06298 | Tot. Anno | | | | | 2019 | 6.861,00 | 0,00 | 0,00 | -103,05 | -103,05 | 6.757,95 | |
| U06298 | Tot. Capitolo | | | | | | 6.861,00 | 0,00 | 0,00 | -103,05 | -103,05 | 6.757,95 | |
| U06302 | 3160005801 | 2 | 10 | 06 | 203 | 2016 | U06302 | 3.804.783,52 | 0,00 | 0,00 | 0,00 | 3.804.783,52 | |
| U06302 | Tot. Anno | | | | | 2016 | | 3.804.783,52 | 0,00 | 0,00 | 0,00 | 3.804.783,52 | |
| U06302 | Tot. Capitolo | | | | | | | 3.804.783,52 | 0,00 | 0,00 | 0,00 | 3.804.783,52 | |
| | 3200007524 | 2 | 10 | 06 | 203 | 2020 | U06303 | 220.000,00 | 220.000,00 | 0,00 | 0,00 | 0,00 | |
| | 3200007527 | 2 | 10 | 06 | 203 | 2020 | U06303 | 3.000,00 | 3.000,00 | 0,00 | 0,00 | 0,00 | |
| U06303 | 3200007528 | 2 | 10 | 06 | 203 | 2020 | U06303 | 299.900,00 | 299.900,00 | 0,00 | 0,00 | 0,00 | |
| U06303 | 3200007529 | 2 | 10 | 06 | 203 | 2020 | U06303 | 210.000,00 | 210.000,00 | 0,00 | 0,00 | 0,00 | |
| U06303 | 3200007531 | 2 | 10 | 06 | 203 | 2020 | U06303 | 572.054,76 | 572.054,76 | 0,00 | 0,00 | 0,00 | |
| U06303 | 3200007532 | 2 | 10 | 06 | 203 | 2020 | U06303 | 110.746,84 | 110.746,84 | 0,00 | 0,00 | 0,00 | |
| U06303 | Tot. Anno | | | | | 2020 | | 1.445.243,24 | 1.445.243,24 | 0,00 | 0,00 | 0,00 | |
| U06303 | Tot. Capitolo | | | | | | | 1.445.243,24 | 1.445.243,24 | 0,00 | 0,00 | 0,00 | |
| U06304 | 3160005863 | 2 | 10 | 06 | 203 | 2016 | U06304 | 6.897,00 | 0,00 | 0,00 | 0,00 | 6.897,00 | |
| U06304 | Tot. Anno | | | | | 2016 | | 6.897,00 | 0,00 | 0,00 | 0,00 | 6.897,00 | |
| U06304 | 3170000159 | 2 | 10 | 06 | 203 | 2017 | U06304 | 33.780.688,77 | 0,00 | 0,00 | 0,00 | 33.780.688,77 | |
| U06304 | 3170003070 | 2 | 10 | 06 | 203 | 2017 | U06304 | 438.250,00 | 0,00 | 0,00 | 0,00 | 438.250,00 | |
| U06304 | Tot. Anno | | | | | 2017 | | 34.218.938,77 | 0,00 | 0,00 | 0,00 | 34.218.938,77 | |
| U06304 | 3180000070 | 2 | 10 | 06 | 203 | 2018 | U06304 | 54.306.013,42 | 0,00 | 0,00 | 0,00 | 54.306.013,42 | |
| U06304 | Tot. Anno | | | | | 2018 | | 54.306.013,42 | 0,00 | 0,00 | 0,00 | 54.306.013,42 | |
| U06304 | Tot. Capitolo | | | | | | | 88.531.849,19 | 0,00 | 0,00 | 0,00 | 88.531.849,19 | |
| U06308 | 3180003994 | 2 | 09 | 09 | 202 | 2018 | U06308 | 8.859.667,54 | 7.655.559,66 | 0,00 | -704.107,88 | -704.107,88 | |
| U06308 | 3180006444 | 2 | 09 | 09 | 202 | 2018 | U06308 | 8.990.998,89 | 7.430.689,00 | 0,00 | -1.560.309,89 | -1.560.309,89 | |
| U06308 | 3180007831 | 2 | 09 | 09 | 202 | 2018 | U06308 | 17.632,50 | 0,00 | 0,00 | -17.632,50 | -17.632,50 | |
| U06308 | Tot. Anno | | | | | 2018 | | 17.868.298,93 | 15.086.248,66 | 0,00 | -2.282.050,27 | -2.282.050,27 | |
| U06308 | 3180004001 | 2 | 09 | 09 | 202 | 2019 | U06308 | 4.855.295,38 | 3.575.164,83 | 0,00 | -980.130,55 | -980.130,55 | |
| U06308 | 3180004002 | 2 | 09 | 09 | 202 | 2019 | U06308 | 199.951,98 | 0,00 | 0,00 | -199.951,98 | -199.951,98 | |
| U06308 | 3180006572 | 2 | 09 | 09 | 202 | 2019 | U06308 | 1.538.537,04 | 0,00 | 0,00 | 0,00 | 1.538.537,04 | |
| U06308 | 3190005116 | 2 | 09 | 09 | 202 | 2019 | U06308 | 462.107,45 | 0,00 | 0,00 | 0,00 | 462.107,45 | |
| U06308 | 3190005965 | 2 | 09 | 09 | 202 | 2019 | U06308 | 2.738.418,14 | 2.738.418,14 | 0,00 | 0,00 | 0,00 | |
| U06308 | 3190007131 | 2 | 09 | 09 | 202 | 2019 | U06308 | 202.827,12 | 0,00 | 0,00 | 0,00 | 202.827,12 | |
| U06308 | 3190008560 | 2 | 09 | 09 | 202 | 2019 | U06308 | 4.266.323,87 | 0,00 | 0,00 | -4.266.323,87 | -4.266.323,87 | |
| U06308 | 3190008563 | 2 | 09 | 09 | 202 | 2019 | U06308 | 679.062,29 | 0,00 | 0,00 | -679.062,29 | -679.062,29 | |
| U06308 | 3190008564 | 2 | 09 | 09 | 202 | 2019 | U06308 | 537.498,06 | 0,00 | 0,00 | 0,00 | 537.498,06 | |
| U06308 | 3190008565 | 2 | 09 | 09 | 202 | 2019 | U06308 | 957.507,78 | 0,00 | 0,00 | -957.507,78 | -957.507,78 | |
| U06308 | Tot. Anno | | | | | 2019 | | 16.437.529,11 | 6.313.582,97 | 0,00 | -7.082.976,47 | -7.082.976,47 | |
| U06308 | 3190005963 | 2 | 09 | 09 | 202 | 2020 | U06308 | 939.899,25 | 0,00 | 0,00 | -789.899,25 | -789.899,25 | |
| U06308 | 3190005966 | 2 | 09 | 09 | 202 | 2020 | U06308 | 7.000.000,00 | 5.501.772,80 | 0,00 | 0,00 | 1.498.227,20 | |
| U06308 | 3200005354 | 2 | 09 | 09 | 202 | 2020 | U06308 | 244.000,00 | 0,00 | 0,00 | 0,00 | 244.000,00 | |
| U06308 | Tot. Anno | | | | | 2020 | | 8.183.899,25 | 5.501.772,80 | 0,00 | -789.899,25 | -789.899,25 | |
| U06308 | Tot. Capitolo | | | | | | | 42.489.727,29 | 26.901.604,43 | 0,00 | -10.154.925,99 | -10.154.925,99 | |
| U06311 | 3180006450 | 2 | 09 | 09 | 202 | 2018 | U06311 | 326.624,18 | 267.724,73 | 0,00 | -58.899,45 | -58.899,45 | |
| U06311 | 3180006451 | 2 | 09 | 09 | 202 | 2018 | U06311 | 217.749,46 | 178.483,16 | 0,00 | -39.266,30 | -39.266,30 | |
| U06311 | 3180006453 | 2 | 09 | 09 | 202 | 2018 | U06311 | 230.490,20 | 188.926,39 | 0,00 | -41.563,81 | -41.563,81 | |
| U06311 | 3180006457 | 2 | 09 | 09 | 202 | 2018 | U06311 | 153.660,13 | 125.950,93 | 0,00 | -27.709,20 | -27.709,20 | |
| U06311 | 3180006459 | 2 | 09 | 09 | 202 | 2018 | U06311 | 90.460,00 | 74.147,54 | 0,00 | -16.312,46 | -16.312,46 | |

**ELENCO DEI RESIDUI PASSIVI PROVENIENTI DAGLI ESERCIZI ANTERIORI A QUELLO DI COMPETENZA
DISTINTI PER ESERCIZIO E PER CAPITOLO**

| N. | CAPITOLO | | | | | | Residuo Iniziale al 01/01/2021 | Pagamenti | Riaccertamento | | | Residui Finali al 31/12/2021 | |
|---------------|----------------------|------|------|------|-------|-------------|-----------------------------------|----------------------|---------------------|-------------------|----------------------|---------------------------------|---------------------|
| | N. impegno | Tit. | Miss | Prog | Macro | Provenienza | | | Maggiori Impegni | Minori Impegni | Totale | | |
| | | | | | | Esercizio | | | | | | | Capitolo |
| U06311 | 3180006460 | 2 | 09 | 09 | 202 | 2018 | U06311 | 60.306,67 | 49.431,70 | 0,00 | -10.874,97 | -10.874,97 | 0,00 |
| U06311 | Tot. Anno | | | | | 2018 | | 1.079.290,64 | 884.664,45 | 0,00 | -194.626,19 | -194.626,19 | 0,00 |
| U06311 | Tot. Capitolo | | | | | | | 1.079.290,64 | 884.664,45 | 0,00 | -194.626,19 | -194.626,19 | 0,00 |
| U06312 | 3170008031 | 2 | 09 | 09 | 202 | 2018 | U06312 | 7.595.325,07 | 1.214.540,80 | 0,00 | 0,00 | 0,00 | 6.380.784,27 |
| U06312 | Tot. Anno | | | | | 2018 | | 7.595.325,07 | 1.214.540,80 | 0,00 | 0,00 | 0,00 | 6.380.784,27 |
| U06312 | Tot. Capitolo | | | | | | | 7.595.325,07 | 1.214.540,80 | 0,00 | 0,00 | 0,00 | 6.380.784,27 |
| U06350 | 3180004304 | 2 | 05 | 03 | 203 | 2018 | U06350 | 2.051,00 | 0,00 | 0,00 | 0,00 | 0,00 | 1.496.905,09 |
| U06350 | 3180004321 | 2 | 05 | 03 | 203 | 2018 | U06350 | 93.949,66 | 0,00 | 0,00 | 0,00 | 0,00 | 93.949,66 |
| U06350 | 3180004322 | 2 | 05 | 03 | 203 | 2018 | U06350 | 27.172,88 | 0,00 | 0,00 | 0,00 | 0,00 | 27.172,88 |
| U06350 | 3180004731 | 2 | 05 | 03 | 203 | 2018 | U06350 | 9.879,38 | 0,00 | 0,00 | 0,00 | 0,00 | 9.879,38 |
| U06350 | 3180004734 | 2 | 05 | 03 | 203 | 2018 | U06350 | 90.796,00 | 34.048,50 | 0,00 | 0,00 | 0,00 | 56.747,50 |
| U06350 | 3180006864 | 2 | 05 | 03 | 203 | 2018 | U06350 | 3.093.450,71 | 0,00 | 0,00 | -3.093.450,71 | -3.093.450,71 | 0,00 |
| U06350 | Tot. Anno | | | | | 2018 | | 5.371.141,69 | 593.036,47 | 0,00 | -3.093.450,71 | -3.093.450,71 | 1.684.654,51 |
| U06350 | 3190002134 | 2 | 05 | 03 | 203 | 2019 | U06350 | 118.770,97 | 0,00 | 0,00 | 0,00 | 0,00 | 118.770,97 |
| U06350 | Tot. Anno | | | | | 2019 | | 118.770,97 | 0,00 | 0,00 | 0,00 | 0,00 | 118.770,97 |
| U06350 | 3190003770 | 2 | 05 | 03 | 203 | 2020 | U06350 | 1.383.564,40 | 813.120,45 | 0,00 | 0,00 | 0,00 | 570.443,95 |
| U06350 | 3200001205 | 2 | 05 | 03 | 203 | 2020 | U06350 | 1.954.002,82 | 539.249,00 | 0,00 | 0,00 | 0,00 | 1.414.753,82 |
| U06350 | 3200001206 | 2 | 05 | 03 | 203 | 2020 | U06350 | 2.535.378,63 | 787.962,07 | 0,00 | 0,00 | 0,00 | 1.747.416,56 |
| U06350 | Tot. Anno | | | | | 2020 | | 5.872.945,85 | 2.140.331,52 | 0,00 | 0,00 | 0,00 | 3.732.614,33 |
| U06350 | Tot. Capitolo | | | | | | | 11.362.858,51 | 2.733.367,99 | 0,00 | -3.093.450,71 | -3.093.450,71 | 5.536.039,81 |
| U06351 | 3200006959 | 2 | 05 | 03 | 203 | 2020 | U06351 | 102.000,00 | 0,00 | 0,00 | 0,00 | 0,00 | 102.000,00 |
| U06351 | 3200007376 | 2 | 05 | 03 | 203 | 2020 | U06351 | 15.000,00 | 15.000,00 | 0,00 | 0,00 | 0,00 | 0,00 |
| U06351 | 3200007393 | 2 | 05 | 03 | 203 | 2020 | U06351 | 170.000,00 | 170.000,00 | 0,00 | 0,00 | 0,00 | 0,00 |
| U06351 | 3200007473 | 2 | 05 | 03 | 203 | 2020 | U06351 | 94.555,20 | 94.555,20 | 0,00 | 0,00 | 0,00 | 0,00 |
| U06351 | 3200007520 | 2 | 05 | 03 | 203 | 2020 | U06351 | 63.821,28 | 63.821,28 | 0,00 | 0,00 | 0,00 | 0,00 |
| U06351 | 3200007561 | 2 | 05 | 03 | 203 | 2020 | U06351 | 40.800,00 | 40.800,00 | 0,00 | 0,00 | 0,00 | 0,00 |
| U06351 | 3200007563 | 2 | 05 | 03 | 203 | 2020 | U06351 | 33.600,00 | 33.600,00 | 0,00 | 0,00 | 0,00 | 0,00 |
| U06351 | 3200007570 | 2 | 05 | 03 | 203 | 2020 | U06351 | 33.600,00 | 33.600,00 | 0,00 | 0,00 | 0,00 | 0,00 |
| U06351 | 3200007585 | 2 | 05 | 03 | 203 | 2020 | U06351 | 23.040,00 | 23.040,00 | 0,00 | 0,00 | 0,00 | 0,00 |
| U06351 | 3200007626 | 2 | 05 | 03 | 203 | 2020 | U06351 | 68.213,83 | 68.213,83 | 0,00 | 0,00 | 0,00 | 0,00 |
| U06351 | 3200007826 | 2 | 05 | 03 | 203 | 2020 | U06351 | 40.800,00 | 40.800,00 | 0,00 | 0,00 | 0,00 | 0,00 |
| U06351 | 3200007827 | 2 | 05 | 03 | 203 | 2020 | U06351 | 40.800,00 | 0,00 | 0,00 | 0,00 | 0,00 | 40.800,00 |
| U06351 | 3200008015 | 2 | 05 | 03 | 203 | 2020 | U06351 | 86.044,12 | 86.044,12 | 0,00 | 0,00 | 0,00 | 0,00 |
| U06351 | Tot. Anno | | | | | 2020 | | 812.274,43 | 669.474,43 | 0,00 | 0,00 | 0,00 | 142.800,00 |
| U06351 | Tot. Capitolo | | | | | | | 812.274,43 | 669.474,43 | 0,00 | 0,00 | 0,00 | 142.800,00 |
| U06352 | 3180006988 | 2 | 05 | 03 | 203 | 2018 | U06352 | 26.993,67 | 0,00 | 0,00 | 0,00 | 0,00 | 26.993,67 |
| U06352 | Tot. Anno | | | | | 2018 | | 26.993,67 | 0,00 | 0,00 | 0,00 | 0,00 | 26.993,67 |
| U06352 | 3190002553 | 2 | 05 | 03 | 203 | 2019 | U06352 | 78.313,92 | 0,00 | 0,00 | 0,00 | 0,00 | 78.313,92 |
| U06352 | Tot. Anno | | | | | 2019 | | 78.313,92 | 0,00 | 0,00 | 0,00 | 0,00 | 78.313,92 |
| U06352 | Tot. Capitolo | | | | | | | 105.307,59 | 0,00 | 0,00 | 0,00 | 0,00 | 105.307,59 |
| U06353 | 3190008992 | 2 | 05 | 03 | 203 | 2019 | U06353 | 429.744,32 | 387.029,87 | 0,00 | 0,00 | 0,00 | 42.714,45 |
| U06353 | Tot. Anno | | | | | 2019 | | 429.744,32 | 387.029,87 | 0,00 | 0,00 | 0,00 | 42.714,45 |
| U06353 | Tot. Capitolo | | | | | | | 429.744,32 | 387.029,87 | 0,00 | 0,00 | 0,00 | 42.714,45 |
| U06355 | 3200002804 | 2 | 05 | 03 | 203 | 2020 | U06355 | 2.844.483,28 | 298.420,20 | 0,00 | 0,00 | 0,00 | 2.546.063,08 |
| U06355 | Tot. Anno | | | | | 2020 | | 2.844.483,28 | 298.420,20 | 0,00 | 0,00 | 0,00 | 2.546.063,08 |
| U06355 | Tot. Capitolo | | | | | | | 2.844.483,28 | 298.420,20 | 0,00 | 0,00 | 0,00 | 2.546.063,08 |

**ELENCO DEI RESIDUI PASSIVI PROVENIENTI DAGLI ESERCIZI ANTERIORI A QUELLO DI COMPETENZA
DISTINTI PER ESERCIZIO E PER CAPITOLO**

| N. | CAPITOLO | | | | | | Residuo Iniziale al 01/01/2021 | Pagamenti | Riaccertamento | | | Residui Finali al 31/12/2021 | |
|---------------|----------------------|------|------|------|-------|-------------|-----------------------------------|---------------------|---------------------|-------------------|----------------------|---------------------------------|---------------------|
| | N. impegno | Tit. | Miss | Prog | Macro | Provenienza | | | Maggiori Impegni | Minori Impegni | Totale | | |
| | | | | | | Esercizio | | | | | | | Capitolo |
| U06356 | 3200001013 | 2 | 09 | 09 | 202 | 2020 | U06356 | 80.395,91 | 80.395,91 | 0,00 | 0,00 | 0,00 | 0,00 |
| U06356 | 3200007602 | 2 | 09 | 09 | 202 | 2020 | U06356 | 16.171,41 | 16.171,41 | 0,00 | 0,00 | 0,00 | 0,00 |
| U06356 | Tot. Anno | | | | | 2020 | | 96.567,32 | 96.567,32 | 0,00 | 0,00 | 0,00 | 0,00 |
| U06356 | Tot. Capitolo | | | | | | | 96.567,32 | 96.567,32 | 0,00 | 0,00 | 0,00 | 0,00 |
| U06358 | 3200002567 | 2 | 09 | 09 | 202 | 2020 | U06358 | 157.512,88 | 157.512,88 | 0,00 | 0,00 | 0,00 | 0,00 |
| | 3200005952 | 2 | 09 | 09 | 202 | 2020 | U06358 | 20.378,00 | 14.475,52 | 0,00 | -5.902,48 | -5.902,48 | 0,00 |
| | Tot. Anno | | | | | 2020 | | 177.890,88 | 171.988,40 | 0,00 | -5.902,48 | -5.902,48 | 0,00 |
| U06358 | Tot. Capitolo | | | | | | | 177.890,88 | 171.988,40 | 0,00 | -5.902,48 | -5.902,48 | 0,00 |
| U06359 | 3200006322 | 1 | 05 | 03 | 103 | 2020 | U06359 | 20.760,00 | 0,00 | 0,00 | 0,00 | 0,00 | 20.760,00 |
| U06359 | Tot. Anno | | | | | 2020 | | 20.760,00 | 0,00 | 0,00 | 0,00 | 0,00 | 20.760,00 |
| U06359 | Tot. Capitolo | | | | | | | 20.760,00 | 0,00 | 0,00 | 0,00 | 0,00 | 20.760,00 |
| U06361 | 3190008216 | 1 | 05 | 03 | 102 | 2019 | U06361 | 4.475,84 | 0,00 | 0,00 | 0,00 | 0,00 | 4.475,84 |
| U06361 | Tot. Anno | | | | | 2019 | | 4.475,84 | 0,00 | 0,00 | 0,00 | 0,00 | 4.475,84 |
| U06361 | 3200006382 | 1 | 05 | 03 | 102 | 2020 | U06361 | 3.585,49 | 0,00 | 0,00 | 0,00 | 0,00 | 3.585,49 |
| U06361 | Tot. Anno | | | | | 2020 | | 3.585,49 | 0,00 | 0,00 | 0,00 | 0,00 | 3.585,49 |
| U06361 | Tot. Capitolo | | | | | | | 8.061,33 | 0,00 | 0,00 | 0,00 | 0,00 | 8.061,33 |
| U06362 | 3190008213 | 1 | 05 | 03 | 101 | 2019 | U06362 | 12.311,21 | 0,00 | 0,00 | 0,00 | 0,00 | 12.311,21 |
| U06362 | Tot. Anno | | | | | 2019 | | 12.311,21 | 0,00 | 0,00 | 0,00 | 0,00 | 12.311,21 |
| U06362 | 3200006381 | 1 | 05 | 03 | 101 | 2020 | U06362 | 9.862,24 | 0,00 | 0,00 | 0,00 | 0,00 | 9.862,24 |
| U06362 | Tot. Anno | | | | | 2020 | | 9.862,24 | 0,00 | 0,00 | 0,00 | 0,00 | 9.862,24 |
| U06362 | Tot. Capitolo | | | | | | | 22.173,45 | 0,00 | 0,00 | 0,00 | 0,00 | 22.173,45 |
| U06363 | 3190008209 | 1 | 05 | 03 | 101 | 2019 | U06363 | 35.869,95 | 0,00 | 0,00 | 0,00 | 0,00 | 35.869,95 |
| U06363 | Tot. Anno | | | | | 2019 | | 35.869,95 | 0,00 | 0,00 | 0,00 | 0,00 | 35.869,95 |
| U06363 | 3200006380 | 1 | 05 | 03 | 101 | 2020 | U06363 | 28.734,62 | 0,00 | 0,00 | 0,00 | 0,00 | 28.734,62 |
| U06363 | Tot. Anno | | | | | 2020 | | 28.734,62 | 0,00 | 0,00 | 0,00 | 0,00 | 28.734,62 |
| U06363 | Tot. Capitolo | | | | | | | 64.604,57 | 0,00 | 0,00 | 0,00 | 0,00 | 64.604,57 |
| U06368 | 3180006622 | 2 | 09 | 09 | 202 | 2020 | U06368 | 1.262.460,64 | 1.262.460,64 | 0,00 | 0,00 | 0,00 | 0,00 |
| U06368 | 3200001558 | 2 | 09 | 09 | 202 | 2020 | U06368 | 2.272.559,16 | 861.865,12 | 0,00 | -1.410.694,04 | -1.410.694,04 | 0,00 |
| U06368 | 3200007630 | 2 | 09 | 09 | 202 | 2020 | U06368 | 5.219.916,53 | 5.219.916,53 | 0,00 | 0,00 | 0,00 | 0,00 |
| U06368 | 3200007845 | 2 | 09 | 09 | 202 | 2020 | U06368 | 249.851,25 | 249.851,25 | 0,00 | 0,00 | 0,00 | 0,00 |
| U06368 | Tot. Anno | | | | | 2020 | | 9.004.787,58 | 7.594.093,54 | 0,00 | -1.410.694,04 | -1.410.694,04 | 0,00 |
| U06368 | Tot. Capitolo | | | | | | | 9.004.787,58 | 7.594.093,54 | 0,00 | -1.410.694,04 | -1.410.694,04 | 0,00 |
| U06370 | 3180006687 | 2 | 08 | 03 | 203 | 2018 | U06370 | 4.105.344,18 | 4.105.342,65 | 0,00 | -1,53 | -1,53 | 0,00 |
| U06370 | Tot. Anno | | | | | 2018 | | 4.105.344,18 | 4.105.342,65 | 0,00 | -1,53 | -1,53 | 0,00 |
| U06370 | 3190009229 | 2 | 08 | 03 | 203 | 2019 | U06370 | 973.798,33 | 0,00 | 0,00 | 0,00 | 0,00 | 973.798,33 |
| U06370 | 3190009241 | 2 | 08 | 03 | 203 | 2019 | U06370 | 1.417.445,43 | 1.417.445,43 | 0,00 | 0,00 | 0,00 | 0,00 |
| U06370 | 3190009242 | 2 | 08 | 03 | 203 | 2019 | U06370 | 1.535.223,49 | 922.275,22 | 0,00 | 0,00 | 0,00 | 612.948,27 |
| U06370 | 3190009243 | 2 | 08 | 03 | 203 | 2019 | U06370 | 487.609,73 | 487.609,73 | 0,00 | 0,00 | 0,00 | 0,00 |
| U06370 | 3190009244 | 2 | 08 | 03 | 203 | 2019 | U06370 | 50.833,18 | 50.833,18 | 0,00 | 0,00 | 0,00 | 0,00 |
| U06370 | 3190009254 | 2 | 08 | 03 | 203 | 2019 | U06370 | 53.326,27 | 0,00 | 0,00 | 0,00 | 0,00 | 53.326,27 |
| U06370 | 3190009407 | 2 | 08 | 03 | 203 | 2019 | U06370 | 519.975,80 | 378.054,23 | 0,00 | 0,00 | 0,00 | 141.921,57 |
| U06370 | Tot. Anno | | | | | 2019 | | 5.038.212,23 | 3.256.217,79 | 0,00 | 0,00 | 0,00 | 1.781.994,44 |
| U06370 | Tot. Capitolo | | | | | | | 9.143.556,41 | 7.361.560,44 | 0,00 | -1,53 | -1,53 | 1.781.994,44 |
| U06372 | 3180003856 | 1 | 09 | 09 | 103 | 2020 | U06372 | 24.461,04 | 0,00 | 0,00 | 0,00 | 0,00 | 24.461,04 |
| U06372 | 3190003564 | 1 | 09 | 09 | 103 | 2020 | U06372 | 12.737,50 | 0,00 | 0,00 | 0,00 | 0,00 | 12.737,50 |
| U06372 | 3190006118 | 1 | 09 | 09 | 103 | 2020 | U06372 | 100.000,00 | 100.000,00 | 0,00 | 0,00 | 0,00 | 0,00 |

**ELENCO DEI RESIDUI PASSIVI PROVENIENTI DAGLI ESERCIZI ANTERIORI A QUELLO DI COMPETENZA
DISTINTI PER ESERCIZIO E PER CAPITOLO**

| N. | N. impegno | CAPITOLO | | | | Provenienza | | Residuo Iniziale al 01/01/2021 | Pagamenti | Riaccertamento | | | Residui Finali al 31/12/2021 |
|---------------|----------------------|----------|------|------|-------|-------------|----------|-----------------------------------|---------------------|---------------------|-------------------|-------------|---------------------------------|
| | | Tit. | Miss | Prog | Macro | Esercizio | Capitolo | | | Maggiori Impegni | Minori Impegni | Totale | |
| | | | | | | | | | | | | | |
| U06372 | 3200002973 | 1 | 09 | 09 | 103 | 2020 | U06372 | 25.528,50 | 6.637,41 | 0,00 | 0,00 | 0,00 | 18.891,09 |
| U06372 | 3200004801 | 1 | 09 | 09 | 103 | 2020 | U06372 | 88.853,43 | 18.461,99 | 0,00 | 0,00 | 0,00 | 70.391,44 |
| U06372 | 3200007352 | 1 | 09 | 09 | 103 | 2020 | U06372 | 182.622,02 | 182.622,02 | 0,00 | 0,00 | 0,00 | 0,00 |
| U06372 | Tot. Anno | | | | | 2020 | | 434.202,49 | 307.721,42 | 0,00 | 0,00 | 0,00 | 126.481,07 |
| U06372 | Tot. Capitolo | | | | | | | 434.202,49 | 307.721,42 | 0,00 | 0,00 | 0,00 | 126.481,07 |
| | 3180006343 | 2 | 14 | 05 | 203 | 2018 | U06380 | 1.348.205,89 | 714.247,56 | 0,00 | 0,00 | 0,00 | 633.958,33 |
| | 3180006573 | 2 | 14 | 05 | 203 | 2018 | U06380 | 41.000,00 | 0,00 | 0,00 | 0,00 | 0,00 | 46.635,85 |
| U06380 | 3180007168 | 2 | 14 | 05 | 203 | 2018 | U06380 | 338.400,00 | 0,00 | 0,00 | 0,00 | 0,00 | 338.400,00 |
| U06380 | 3180007179 | 2 | 14 | 05 | 203 | 2018 | U06380 | 124.400,00 | 0,00 | 0,00 | 0,00 | 0,00 | 124.400,00 |
| U06380 | 3180007180 | 2 | 14 | 05 | 203 | 2018 | U06380 | 565.600,00 | 0,00 | 0,00 | 0,00 | 0,00 | 565.600,00 |
| U06380 | 3180007183 | 2 | 14 | 05 | 203 | 2018 | U06380 | 77.000,00 | 0,00 | 0,00 | 0,00 | 0,00 | 77.000,00 |
| U06380 | 3180007184 | 2 | 14 | 05 | 203 | 2018 | U06380 | 33.000,00 | 0,00 | 0,00 | 0,00 | 0,00 | 33.000,00 |
| U06380 | 3180007185 | 2 | 14 | 05 | 203 | 2018 | U06380 | 104.400,00 | 0,00 | 0,00 | 0,00 | 0,00 | 104.400,00 |
| U06380 | 3180007220 | 2 | 14 | 05 | 203 | 2018 | U06380 | 13.000,00 | 0,00 | 0,00 | 0,00 | 0,00 | 13.000,00 |
| U06380 | 3180007222 | 2 | 14 | 05 | 203 | 2018 | U06380 | 936.400,00 | 0,00 | 0,00 | 0,00 | 0,00 | 936.400,00 |
| U06380 | 3180007223 | 2 | 14 | 05 | 203 | 2018 | U06380 | 236.800,00 | 0,00 | 0,00 | 0,00 | 0,00 | 236.800,00 |
| U06380 | 3180007246 | 2 | 14 | 05 | 203 | 2018 | U06380 | 174.765,60 | 0,00 | 0,00 | 0,00 | 0,00 | 174.765,60 |
| U06380 | 3180007517 | 2 | 14 | 05 | 203 | 2018 | U06380 | 198.340,00 | 198.340,00 | 0,00 | 0,00 | 0,00 | 0,00 |
| U06380 | 3180007521 | 2 | 14 | 05 | 203 | 2018 | U06380 | 25.157,76 | 0,00 | 0,00 | 0,00 | 0,00 | 25.157,76 |
| U06380 | 3180007552 | 2 | 14 | 05 | 203 | 2018 | U06380 | 272.000,00 | 272.000,00 | 0,00 | 0,00 | 0,00 | 0,00 |
| U06380 | 3180007556 | 2 | 14 | 05 | 203 | 2018 | U06380 | 68.811,04 | 0,00 | 0,00 | 0,00 | 0,00 | 68.811,04 |
| U06380 | 3180007667 | 2 | 14 | 05 | 203 | 2018 | U06380 | 129.899,12 | 0,00 | 0,00 | 0,00 | 0,00 | 129.899,12 |
| U06380 | 3180007846 | 2 | 14 | 05 | 203 | 2018 | U06380 | 247.928,12 | 0,00 | 0,00 | 0,00 | 0,00 | 247.928,12 |
| U06380 | 3180008437 | 2 | 14 | 05 | 203 | 2018 | U06380 | 70.000,00 | 0,00 | 0,00 | 0,00 | 0,00 | 70.000,00 |
| U06380 | 3180009378 | 2 | 14 | 05 | 203 | 2018 | U06380 | 992.800,00 | 0,00 | 0,00 | 0,00 | 0,00 | 992.800,00 |
| U06380 | 3180009381 | 2 | 14 | 05 | 203 | 2018 | U06380 | 220.000,00 | 0,00 | 0,00 | 0,00 | 0,00 | 220.000,00 |
| U06380 | Tot. Anno | | | | | 2018 | | 6.223.543,38 | 1.184.587,56 | 0,00 | 0,00 | 0,00 | 5.038.955,82 |
| U06380 | 3190001343 | 2 | 14 | 05 | 203 | 2019 | U06380 | 88.000,00 | 0,00 | 0,00 | 0,00 | 0,00 | 88.000,00 |
| U06380 | 3190001348 | 2 | 14 | 05 | 203 | 2019 | U06380 | 28.800,00 | 0,00 | 0,00 | 0,00 | 0,00 | 28.800,00 |
| U06380 | 3190001934 | 2 | 14 | 05 | 203 | 2019 | U06380 | 200.840,00 | 0,00 | 0,00 | 0,00 | 0,00 | 200.840,00 |
| U06380 | 3190001957 | 2 | 14 | 05 | 203 | 2019 | U06380 | 172.396,00 | 172.396,00 | 0,00 | 0,00 | 0,00 | 0,00 |
| U06380 | 3190001958 | 2 | 14 | 05 | 203 | 2019 | U06380 | 200.516,00 | 0,00 | 0,00 | 0,00 | 0,00 | 200.516,00 |
| U06380 | 3190001959 | 2 | 14 | 05 | 203 | 2019 | U06380 | 57.200,00 | 0,00 | 0,00 | 0,00 | 0,00 | 57.200,00 |
| U06380 | 3190001960 | 2 | 14 | 05 | 203 | 2019 | U06380 | 92.816,00 | 0,00 | 0,00 | 0,00 | 0,00 | 92.816,00 |
| U06380 | 3190001962 | 2 | 14 | 05 | 203 | 2019 | U06380 | 62.000,00 | 0,00 | 0,00 | 0,00 | 0,00 | 62.000,00 |
| U06380 | 3190002116 | 2 | 14 | 05 | 203 | 2019 | U06380 | 41.600,00 | 0,00 | 0,00 | 0,00 | 0,00 | 41.600,00 |
| U06380 | 3190002119 | 2 | 14 | 05 | 203 | 2019 | U06380 | 32.000,00 | 23.220,11 | 0,00 | 0,00 | 0,00 | 8.779,89 |
| U06380 | 3190002120 | 2 | 14 | 05 | 203 | 2019 | U06380 | 96.000,00 | 72.000,00 | 0,00 | 0,00 | 0,00 | 24.000,00 |
| U06380 | 3190002130 | 2 | 14 | 05 | 203 | 2019 | U06380 | 60.352,00 | 25.540,02 | 0,00 | 0,00 | 0,00 | 34.811,98 |
| U06380 | 3190002132 | 2 | 14 | 05 | 203 | 2019 | U06380 | 56.240,00 | 4.746,85 | 0,00 | 0,00 | 0,00 | 51.493,15 |
| U06380 | 3190002133 | 2 | 14 | 05 | 203 | 2019 | U06380 | 27.972,00 | 0,00 | 0,00 | 0,00 | 0,00 | 27.972,00 |
| U06380 | 3190002138 | 2 | 14 | 05 | 203 | 2019 | U06380 | 59.200,00 | 0,00 | 0,00 | 0,00 | 0,00 | 59.200,00 |
| U06380 | 3190002139 | 2 | 14 | 05 | 203 | 2019 | U06380 | 67.500,00 | 10.427,26 | 0,00 | 0,00 | 0,00 | 57.072,74 |
| U06380 | 3190002140 | 2 | 14 | 05 | 203 | 2019 | U06380 | 74.000,00 | 0,00 | 0,00 | 0,00 | 0,00 | 74.000,00 |
| U06380 | 3190008210 | 2 | 14 | 05 | 203 | 2019 | U06380 | 11.275,52 | 0,00 | 0,00 | 0,00 | 0,00 | 11.275,52 |
| U06380 | 3190008410 | 2 | 14 | 05 | 203 | 2019 | U06380 | 206.858,32 | 0,00 | 0,00 | 0,00 | 0,00 | 206.858,32 |

ELENCO DEI RESIDUI PASSIVI PROVENIENTI DAGLI ESERCIZI ANTERIORI A QUELLO DI COMPETENZA
DISTINTI PER ESERCIZIO E PER CAPITOLO

| N. | N. impegno | CAPITOLO | | | | Provenienza | | Residuo Iniziale al 01/01/2021 | Pagamenti | Riaccertamento | | | Residui Finali al 31/12/2021 |
|---------------|----------------------|----------|------|------|-------|-------------|----------|-----------------------------------|---------------------|---------------------|-------------------|-------------|---------------------------------|
| | | Tit. | Miss | Prog | Macro | Esercizio | Capitolo | | | Maggiori Impegni | Minori Impegni | Totale | |
| | | | | | | | | | | | | | |
| U06380 | 3190008808 | 2 | 14 | 05 | 203 | 2019 | U06380 | 37.299,65 | 29.823,36 | 0,00 | 0,00 | 0,00 | 7.476,29 |
| U06380 | 3190008811 | 2 | 14 | 05 | 203 | 2019 | U06380 | 1.481.840,00 | 761.185,70 | 0,00 | 0,00 | 0,00 | 720.654,30 |
| U06380 | 3190008813 | 2 | 14 | 05 | 203 | 2019 | U06380 | 656.822,49 | 0,00 | 0,00 | 0,00 | 0,00 | 656.822,49 |
| U06380 | 3190008881 | 2 | 14 | 05 | 203 | 2019 | U06380 | 22.500,00 | 0,00 | 0,00 | 0,00 | 0,00 | 22.500,00 |
| U06380 | 3190009056 | 2 | 14 | 05 | 203 | 2019 | U06380 | 33.261,58 | 0,00 | 0,00 | 0,00 | 0,00 | 33.261,58 |
| | 3190009436 | 2 | 14 | 05 | 203 | 2019 | U06380 | 41.369,04 | 0,00 | 0,00 | 0,00 | 0,00 | 41.369,04 |
| | 3190009438 | 2 | 14 | 05 | 203 | 2019 | U06380 | 351.000,00 | 0,00 | 0,00 | 0,00 | 0,00 | 351.000,00 |
| U06380 | Tot. Anno | | | | | 2019 | | 4.265.069,77 | 1.099.339,30 | 0,00 | 0,00 | 0,00 | 3.165.730,47 |
| U06380 | 3200001445 | 2 | 14 | 05 | 203 | 2020 | U06380 | 19.222,40 | 0,00 | 0,00 | 0,00 | 0,00 | 19.222,40 |
| U06380 | 3200001549 | 2 | 14 | 05 | 203 | 2020 | U06380 | 136.102,40 | 0,00 | 0,00 | 0,00 | 0,00 | 136.102,40 |
| U06380 | 3200002649 | 2 | 14 | 05 | 203 | 2020 | U06380 | 700.000,00 | 623.553,11 | 0,00 | 0,00 | 0,00 | 76.446,89 |
| U06380 | 3200002706 | 2 | 14 | 05 | 203 | 2020 | U06380 | 39.234,10 | 0,00 | 0,00 | 0,00 | 0,00 | 39.234,10 |
| U06380 | 3200002713 | 2 | 14 | 05 | 203 | 2020 | U06380 | 200.000,00 | 180.000,00 | 0,00 | 0,00 | 0,00 | 20.000,00 |
| U06380 | 3200002753 | 2 | 14 | 05 | 203 | 2020 | U06380 | 25.424,50 | 0,00 | 0,00 | 0,00 | 0,00 | 25.424,50 |
| U06380 | 3200002859 | 2 | 14 | 05 | 203 | 2020 | U06380 | 80.000,00 | 0,00 | 0,00 | 0,00 | 0,00 | 80.000,00 |
| U06380 | 3200002863 | 2 | 14 | 05 | 203 | 2020 | U06380 | 500.000,00 | 0,00 | 0,00 | 0,00 | 0,00 | 500.000,00 |
| U06380 | 3200003131 | 2 | 14 | 05 | 203 | 2020 | U06380 | 279.545,00 | 248.543,54 | 0,00 | 0,00 | 0,00 | 31.001,46 |
| U06380 | 3200003392 | 2 | 14 | 05 | 203 | 2020 | U06380 | 174.000,00 | 64.573,71 | 0,00 | 0,00 | 0,00 | 109.426,29 |
| U06380 | 3200006002 | 2 | 14 | 05 | 203 | 2020 | U06380 | 68.143,90 | 62.784,81 | 0,00 | 0,00 | 0,00 | 5.359,09 |
| U06380 | 3200006503 | 2 | 14 | 05 | 203 | 2020 | U06380 | 129.252,41 | 0,00 | 0,00 | 0,00 | 0,00 | 129.252,41 |
| U06380 | 3200007396 | 2 | 14 | 05 | 203 | 2020 | U06380 | 740.920,00 | 740.920,00 | 0,00 | 0,00 | 0,00 | 0,00 |
| U06380 | 3200007534 | 2 | 14 | 05 | 203 | 2020 | U06380 | 480.626,34 | 480.626,34 | 0,00 | 0,00 | 0,00 | 0,00 |
| U06380 | 3200007535 | 2 | 14 | 05 | 203 | 2020 | U06380 | 446.784,70 | 418.523,74 | 0,00 | 0,00 | 0,00 | 28.260,96 |
| U06380 | 3200007539 | 2 | 14 | 05 | 203 | 2020 | U06380 | 1.482.918,72 | 850.219,64 | 0,00 | 0,00 | 0,00 | 632.699,08 |
| U06380 | Tot. Anno | | | | | 2020 | | 5.502.174,47 | 3.669.744,89 | 0,00 | 0,00 | 0,00 | 1.832.429,58 |
| U06380 | Tot. Capitolo | | | | | | | 15.990.787,62 | 5.953.671,75 | 0,00 | 0,00 | 0,00 | 10.037.115,87 |
| U06381 | 3180004175 | 2 | 14 | 05 | 203 | 2018 | U06381 | 195.000,00 | 107.031,79 | 0,00 | -87.968,21 | -87.968,21 | 0,00 |
| U06381 | 3180004180 | 2 | 14 | 05 | 203 | 2018 | U06381 | 92.049,97 | 0,00 | 0,00 | 0,00 | 0,00 | 92.049,97 |
| U06381 | 3180004205 | 2 | 14 | 05 | 203 | 2018 | U06381 | 282.272,20 | 0,00 | 0,00 | -282.272,20 | -282.272,20 | 0,00 |
| U06381 | 3180004206 | 2 | 14 | 05 | 203 | 2018 | U06381 | 325.000,00 | 0,00 | 0,00 | -325.000,00 | -325.000,00 | 0,00 |
| U06381 | 3180004217 | 2 | 14 | 05 | 203 | 2018 | U06381 | 98.377,48 | 0,00 | 0,00 | 0,00 | 0,00 | 98.377,48 |
| U06381 | 3180004219 | 2 | 14 | 05 | 203 | 2018 | U06381 | 155.531,70 | 57.037,69 | 0,00 | -98.494,01 | -98.494,01 | 0,00 |
| U06381 | 3180004254 | 2 | 14 | 05 | 203 | 2018 | U06381 | 323.700,00 | 0,00 | 0,00 | -323.700,00 | -323.700,00 | 0,00 |
| U06381 | 3180004274 | 2 | 14 | 05 | 203 | 2018 | U06381 | 25.675,00 | 0,00 | 0,00 | 0,00 | 0,00 | 25.675,00 |
| U06381 | 3180004280 | 2 | 14 | 05 | 203 | 2018 | U06381 | 144.544,17 | 0,00 | 0,00 | -144.544,17 | -144.544,17 | 0,00 |
| U06381 | 3180004311 | 2 | 14 | 05 | 203 | 2018 | U06381 | 46.968,71 | 0,00 | 0,00 | 0,00 | 0,00 | 46.968,71 |
| U06381 | 3180004318 | 2 | 14 | 05 | 203 | 2018 | U06381 | 61.129,87 | 0,00 | 0,00 | 0,00 | 0,00 | 61.129,87 |
| U06381 | 3180004319 | 2 | 14 | 05 | 203 | 2018 | U06381 | 323.308,70 | 0,00 | 0,00 | -323.308,70 | -323.308,70 | 0,00 |
| U06381 | 3180004320 | 2 | 14 | 05 | 203 | 2018 | U06381 | 134.121,00 | 0,00 | 0,00 | 0,00 | 0,00 | 134.121,00 |
| U06381 | 3180004333 | 2 | 14 | 05 | 203 | 2018 | U06381 | 36.005,72 | 0,00 | 0,00 | -36.005,72 | -36.005,72 | 0,00 |
| U06381 | 3180004335 | 2 | 14 | 05 | 203 | 2018 | U06381 | 17.140,94 | 0,00 | 0,00 | -17.140,94 | -17.140,94 | 0,00 |
| U06381 | 3180004338 | 2 | 14 | 05 | 203 | 2018 | U06381 | 42.250,00 | 0,00 | 0,00 | -42.250,00 | -42.250,00 | 0,00 |
| U06381 | 3180004340 | 2 | 14 | 05 | 203 | 2018 | U06381 | 49.418,46 | 35.390,81 | 0,00 | -14.027,65 | -14.027,65 | 0,00 |
| U06381 | 3180004342 | 2 | 14 | 05 | 203 | 2018 | U06381 | 54.210,00 | 43.485,00 | 0,00 | -10.725,00 | -10.725,00 | 0,00 |
| U06381 | 3180004343 | 2 | 14 | 05 | 203 | 2018 | U06381 | 59.500,00 | 10.131,61 | 0,00 | -49.368,39 | -49.368,39 | 0,00 |
| U06381 | 3180004352 | 2 | 14 | 05 | 203 | 2018 | U06381 | 115.846,90 | 0,00 | 0,00 | -115.846,90 | -115.846,90 | 0,00 |

**ELENCO DEI RESIDUI PASSIVI PROVENIENTI DAGLI ESERCIZI ANTERIORI A QUELLO DI COMPETENZA
DISTINTI PER ESERCIZIO E PER CAPITOLO**

| N. | N. impegno | CAPITOLO | | | | Provenienza | | Residuo Iniziale al 01/01/2021 | Pagamenti | Riaccertamento | | | Residui Finali al 31/12/2021 |
|--------|------------|----------|------|------|-------|-------------|----------|-----------------------------------|------------|---------------------|-------------------|-------------|---------------------------------|
| | | Tit. | Miss | Prog | Macro | Esercizio | Capitolo | | | Maggiori Impegni | Minori Impegni | Totale | |
| | | | | | | | | | | | | | |
| U06381 | 3180004376 | 2 | 14 | 05 | 203 | 2018 | U06381 | 77,28 | 0,00 | 0,00 | -77,28 | -77,28 | 0,00 |
| U06381 | 3180004381 | 2 | 14 | 05 | 203 | 2018 | U06381 | 29.289,00 | 25.129,00 | 0,00 | -4.160,00 | -4.160,00 | 0,00 |
| U06381 | 3180004383 | 2 | 14 | 05 | 203 | 2018 | U06381 | 70.467,93 | 0,00 | 0,00 | 0,00 | 0,00 | 70.467,93 |
| U06381 | 3180004387 | 2 | 14 | 05 | 203 | 2018 | U06381 | 99.491,30 | 0,00 | 0,00 | -99.491,30 | -99.491,30 | 0,00 |
| U06381 | 3180004525 | 2 | 14 | 05 | 203 | 2018 | U06381 | 92.344,98 | 75.805,25 | 0,00 | -16.539,73 | -16.539,73 | 0,00 |
| U06381 | 3180004530 | 2 | 14 | 05 | 203 | 2018 | U06381 | 66.937,70 | 0,00 | 0,00 | 0,00 | 0,00 | 66.937,70 |
| U06381 | 3180004531 | 2 | 14 | 05 | 203 | 2018 | U06381 | 301,00 | 0,00 | 0,00 | -308.190,35 | -308.190,35 | 0,00 |
| U06381 | 3180004547 | 2 | 14 | 05 | 203 | 2018 | U06381 | 164.243,30 | 0,00 | 0,00 | -164.243,30 | -164.243,30 | 0,00 |
| U06381 | 3180004549 | 2 | 14 | 05 | 203 | 2018 | U06381 | 64.416,67 | 0,00 | 0,00 | -64.416,67 | -64.416,67 | 0,00 |
| U06381 | 3180004585 | 2 | 14 | 05 | 203 | 2018 | U06381 | 66.442,73 | 0,00 | 0,00 | -66.442,73 | -66.442,73 | 0,00 |
| U06381 | 3180004589 | 2 | 14 | 05 | 203 | 2018 | U06381 | 110.841,91 | 16.442,40 | 0,00 | -94.399,51 | -94.399,51 | 0,00 |
| U06381 | 3180004593 | 2 | 14 | 05 | 203 | 2018 | U06381 | 191.656,77 | 0,00 | 0,00 | 0,00 | 0,00 | 191.656,77 |
| U06381 | 3180004598 | 2 | 14 | 05 | 203 | 2018 | U06381 | 48.033,00 | 0,00 | 0,00 | 0,00 | 0,00 | 48.033,00 |
| U06381 | 3180004600 | 2 | 14 | 05 | 203 | 2018 | U06381 | 13.411,21 | 9.137,83 | 0,00 | -4.273,38 | -4.273,38 | 0,00 |
| U06381 | 3180004602 | 2 | 14 | 05 | 203 | 2018 | U06381 | 46.523,31 | 33.874,99 | 0,00 | -12.648,32 | -12.648,32 | 0,00 |
| U06381 | 3180004603 | 2 | 14 | 05 | 203 | 2018 | U06381 | 47.970,00 | 0,00 | 0,00 | 0,00 | 0,00 | 47.970,00 |
| U06381 | 3180004609 | 2 | 14 | 05 | 203 | 2018 | U06381 | 311.494,42 | 0,00 | 0,00 | -311.494,42 | -311.494,42 | 0,00 |
| U06381 | 3180004610 | 2 | 14 | 05 | 203 | 2018 | U06381 | 57.198,55 | 49.802,32 | 0,00 | -7.396,23 | -7.396,23 | 0,00 |
| U06381 | 3180004612 | 2 | 14 | 05 | 203 | 2018 | U06381 | 43.205,03 | 42.205,54 | 0,00 | -999,49 | -999,49 | 0,00 |
| U06381 | 3180004670 | 2 | 14 | 05 | 203 | 2018 | U06381 | 412,74 | 0,00 | 0,00 | -412,74 | -412,74 | 0,00 |
| U06381 | 3180004671 | 2 | 14 | 05 | 203 | 2018 | U06381 | 135.460,00 | 0,00 | 0,00 | -135.460,00 | -135.460,00 | 0,00 |
| U06381 | 3180004675 | 2 | 14 | 05 | 203 | 2018 | U06381 | 80.600,00 | 79.755,00 | 0,00 | -845,00 | -845,00 | 0,00 |
| U06381 | 3180004703 | 2 | 14 | 05 | 203 | 2018 | U06381 | 33.604,14 | 0,00 | 0,00 | -33.604,14 | -33.604,14 | 0,00 |
| U06381 | 3180004710 | 2 | 14 | 05 | 203 | 2018 | U06381 | 193.770,33 | 23.218,29 | 0,00 | -170.552,04 | -170.552,04 | 0,00 |
| U06381 | 3180004720 | 2 | 14 | 05 | 203 | 2018 | U06381 | 173.934,33 | 127.363,06 | 0,00 | -46.571,27 | -46.571,27 | 0,00 |
| U06381 | 3180004722 | 2 | 14 | 05 | 203 | 2018 | U06381 | 213,98 | 0,00 | 0,00 | -213,98 | -213,98 | 0,00 |
| U06381 | 3180004733 | 2 | 14 | 05 | 203 | 2018 | U06381 | 55.240,33 | 9.090,33 | 0,00 | -46.150,00 | -46.150,00 | 0,00 |
| U06381 | 3180004735 | 2 | 14 | 05 | 203 | 2018 | U06381 | 126.100,00 | 125.939,79 | 0,00 | -160,21 | -160,21 | 0,00 |
| U06381 | 3180004738 | 2 | 14 | 05 | 203 | 2018 | U06381 | 56.219,24 | 0,00 | 0,00 | 0,00 | 0,00 | 56.219,24 |
| U06381 | 3180004747 | 2 | 14 | 05 | 203 | 2018 | U06381 | 43.158,05 | 0,00 | 0,00 | -43.158,05 | -43.158,05 | 0,00 |
| U06381 | 3180005731 | 2 | 14 | 05 | 203 | 2018 | U06381 | 67,27 | 0,00 | 0,00 | 0,00 | 0,00 | 67,27 |
| U06381 | 3180005740 | 2 | 14 | 05 | 203 | 2018 | U06381 | 23.387,47 | 12.653,49 | 0,00 | -10.733,98 | -10.733,98 | 0,00 |
| U06381 | 3180005842 | 2 | 14 | 05 | 203 | 2018 | U06381 | 252.767,20 | 252.767,20 | 0,00 | 0,00 | 0,00 | 0,00 |
| U06381 | 3180005850 | 2 | 14 | 05 | 203 | 2018 | U06381 | 123.215,95 | 0,00 | 0,00 | 0,00 | 0,00 | 123.215,95 |
| U06381 | 3180005909 | 2 | 14 | 05 | 203 | 2018 | U06381 | 115.566,77 | 0,00 | 0,00 | 0,00 | 0,00 | 115.566,77 |
| U06381 | 3180005963 | 2 | 14 | 05 | 203 | 2018 | U06381 | 56.722,67 | 0,00 | 0,00 | 0,00 | 0,00 | 56.722,67 |
| U06381 | 3180006009 | 2 | 14 | 05 | 203 | 2018 | U06381 | 77.275,42 | 77.275,42 | 0,00 | 0,00 | 0,00 | 0,00 |
| U06381 | 3180006040 | 2 | 14 | 05 | 203 | 2018 | U06381 | 84.434,98 | 84.434,98 | 0,00 | 0,00 | 0,00 | 0,00 |
| U06381 | 3180006184 | 2 | 14 | 05 | 203 | 2018 | U06381 | 526.159,68 | 0,00 | 0,00 | 0,00 | 0,00 | 526.159,68 |
| U06381 | 3180006205 | 2 | 14 | 05 | 203 | 2018 | U06381 | 538.300,00 | 538.300,00 | 0,00 | 0,00 | 0,00 | 0,00 |
| U06381 | 3180006235 | 2 | 14 | 05 | 203 | 2018 | U06381 | 19.975,00 | 0,00 | 0,00 | 0,00 | 0,00 | 19.975,00 |
| U06381 | 3180006239 | 2 | 14 | 05 | 203 | 2018 | U06381 | 21.000,00 | 21.000,00 | 0,00 | 0,00 | 0,00 | 0,00 |
| U06381 | 3180006404 | 2 | 14 | 05 | 203 | 2018 | U06381 | 900,90 | 0,00 | 0,00 | 0,00 | 0,00 | 900,90 |
| U06381 | 3180006854 | 2 | 14 | 05 | 203 | 2018 | U06381 | 46.863,04 | 0,00 | 0,00 | 0,00 | 0,00 | 46.863,04 |
| U06381 | 3180006858 | 2 | 14 | 05 | 203 | 2018 | U06381 | 50.548,68 | 49.790,00 | 0,00 | -758,68 | -758,68 | 0,00 |
| U06381 | 3180006875 | 2 | 14 | 05 | 203 | 2018 | U06381 | 194.220,00 | 68.737,62 | 0,00 | -125.482,38 | -125.482,38 | 0,00 |

BOLLETTINO UFFICIALE
della REGIONE CAMPANIA

n. 108 del 29 Dicembre 2022

Attività della Regione

**ELENCO DEI RESIDUI PASSIVI PROVENIENTI DAGLI ESERCIZI ANTERIORI A QUELLO DI COMPETENZA
DISTINTI PER ESERCIZIO E PER CAPITOLO**

| N. | CAPITOLO | | | | | Residuo Iniziale al 01/01/2021 | Pagamenti | Riaccertamento | | | Residui Finali al 31/12/2021 | | |
|---------------|----------------------|------|------|------|-------|-----------------------------------|-----------|---------------------|---------------------|---------------------|---------------------------------|----------------------|---------------------|
| | N. impegno | Tit. | Miss | Prog | Macro | | | Provenienza | | Maggiori Impegni | | Minori Impegni | Totale |
| | | | | | | | | Esercizio | Capitolo | | | | |
| U06381 | 3180006983 | 2 | 14 | 05 | 203 | 2018 | U06381 | 33.852,00 | 13.538,62 | 0,00 | -20.313,38 | -20.313,38 | 0,00 |
| U06381 | 3180007349 | 2 | 14 | 05 | 203 | 2018 | U06381 | 524,76 | 0,00 | 0,00 | -524,76 | -524,76 | 0,00 |
| U06381 | 3180007705 | 2 | 14 | 05 | 203 | 2018 | U06381 | 181.979,07 | 0,00 | 0,00 | 0,00 | 0,00 | 181.979,07 |
| U06381 | Tot. Anno | | | | | 2018 | | 7.660.760,26 | 1.989.338,03 | 0,00 | -3.660.365,21 | -3.660.365,21 | 2.011.057,02 |
| U06381 | 3190008724 | 2 | 14 | 05 | 203 | 2019 | U06381 | 22.955,97 | 0,00 | 0,00 | 0,00 | 0,00 | 22.955,97 |
| | 3190008726 | 2 | 14 | 05 | 203 | 2019 | U06381 | 6.000,00 | 6.000,00 | 0,00 | 0,00 | 0,00 | 0,00 |
| | 3190008732 | 2 | 14 | 05 | 203 | 2019 | U06381 | 3.000,00 | 3.000,00 | 0,00 | 0,00 | 0,00 | 3.902,98 |
| U06381 | 3190008733 | 2 | 14 | 05 | 203 | 2019 | U06381 | 88.461,54 | 88.461,54 | 0,00 | 0,00 | 0,00 | 0,00 |
| U06381 | 3190008846 | 2 | 14 | 05 | 203 | 2019 | U06381 | 4.406,64 | 4.406,64 | 0,00 | 0,00 | 0,00 | 0,00 |
| U06381 | 3190008852 | 2 | 14 | 05 | 203 | 2019 | U06381 | 5.218,00 | 5.218,00 | 0,00 | 0,00 | 0,00 | 0,00 |
| U06381 | 3190008871 | 2 | 14 | 05 | 203 | 2019 | U06381 | 8.072,21 | 8.072,21 | 0,00 | 0,00 | 0,00 | 0,00 |
| U06381 | 3190009003 | 2 | 14 | 05 | 203 | 2019 | U06381 | 52.018,58 | 52.018,58 | 0,00 | 0,00 | 0,00 | 0,00 |
| U06381 | Tot. Anno | | | | | 2019 | | 221.286,08 | 194.427,13 | 0,00 | 0,00 | 0,00 | 26.858,95 |
| U06381 | 3200000861 | 2 | 14 | 05 | 203 | 2020 | U06381 | 114.749,78 | 0,00 | 0,00 | 0,00 | 0,00 | 114.749,78 |
| U06381 | 3200001960 | 2 | 14 | 05 | 203 | 2020 | U06381 | 4.550,00 | 4.550,00 | 0,00 | 0,00 | 0,00 | 0,00 |
| U06381 | 3200001973 | 2 | 14 | 05 | 203 | 2020 | U06381 | 5.426,54 | 5.426,54 | 0,00 | 0,00 | 0,00 | 0,00 |
| U06381 | 3200001980 | 2 | 14 | 05 | 203 | 2020 | U06381 | 5.615,15 | 5.560,27 | 0,00 | 0,00 | 0,00 | 54,88 |
| U06381 | 3200004909 | 2 | 14 | 05 | 203 | 2020 | U06381 | 504,91 | 504,91 | 0,00 | 0,00 | 0,00 | 0,00 |
| U06381 | 3200007477 | 2 | 14 | 05 | 203 | 2020 | U06381 | 592.200,00 | 592.200,00 | 0,00 | 0,00 | 0,00 | 0,00 |
| U06381 | 3200007494 | 2 | 14 | 05 | 203 | 2020 | U06381 | 554.161,50 | 554.161,50 | 0,00 | 0,00 | 0,00 | 0,00 |
| U06381 | 3200007495 | 2 | 14 | 05 | 203 | 2020 | U06381 | 79.216,50 | 79.216,50 | 0,00 | 0,00 | 0,00 | 0,00 |
| U06381 | Tot. Anno | | | | | 2020 | | 1.356.424,38 | 1.241.619,72 | 0,00 | 0,00 | 0,00 | 114.804,66 |
| U06381 | Tot. Capitolo | | | | | | | 9.238.470,72 | 3.425.384,88 | 0,00 | -3.660.365,21 | -3.660.365,21 | 2.152.720,63 |
| U06386 | 3180006730 | 2 | 14 | 05 | 203 | 2018 | U06386 | 79.360,00 | 0,00 | 0,00 | 0,00 | 0,00 | 79.360,00 |
| U06386 | 3180007267 | 2 | 14 | 05 | 203 | 2018 | U06386 | 64.000,00 | 0,00 | 0,00 | 0,00 | 0,00 | 64.000,00 |
| U06386 | Tot. Anno | | | | | 2018 | | 143.360,00 | 0,00 | 0,00 | 0,00 | 0,00 | 143.360,00 |
| U06386 | 3190005653 | 2 | 14 | 05 | 203 | 2019 | U06386 | 283.476,80 | 0,00 | 0,00 | 0,00 | 0,00 | 283.476,80 |
| U06386 | 3190005668 | 2 | 14 | 05 | 203 | 2019 | U06386 | 40.000,00 | 0,00 | 0,00 | 0,00 | 0,00 | 40.000,00 |
| U06386 | 3190005669 | 2 | 14 | 05 | 203 | 2019 | U06386 | 48.000,00 | 0,00 | 0,00 | 0,00 | 0,00 | 48.000,00 |
| U06386 | 3190008810 | 2 | 14 | 05 | 203 | 2019 | U06386 | 167.091,39 | 167.091,39 | 0,00 | 0,00 | 0,00 | 0,00 |
| U06386 | 3190009437 | 2 | 14 | 05 | 203 | 2019 | U06386 | 52.010,17 | 0,00 | 0,00 | 0,00 | 0,00 | 52.010,17 |
| U06386 | Tot. Anno | | | | | 2019 | | 590.578,36 | 167.091,39 | 0,00 | 0,00 | 0,00 | 423.486,97 |
| U06386 | 3200001443 | 2 | 14 | 05 | 203 | 2020 | U06386 | 1.140,80 | 0,00 | 0,00 | 0,00 | 0,00 | 1.140,80 |
| U06386 | 3200002608 | 2 | 14 | 05 | 203 | 2020 | U06386 | 630.000,00 | 427.375,65 | 0,00 | 0,00 | 0,00 | 202.624,35 |
| U06386 | 3200002707 | 2 | 14 | 05 | 203 | 2020 | U06386 | 3.300,00 | 0,00 | 0,00 | 0,00 | 0,00 | 3.300,00 |
| U06386 | 3200002708 | 2 | 14 | 05 | 203 | 2020 | U06386 | 1.779,88 | 0,00 | 0,00 | 0,00 | 0,00 | 1.779,88 |
| U06386 | 3200002742 | 2 | 14 | 05 | 203 | 2020 | U06386 | 90.000,00 | 26.342,30 | 0,00 | 0,00 | 0,00 | 63.657,70 |
| U06386 | 3200002752 | 2 | 14 | 05 | 203 | 2020 | U06386 | 77.126,34 | 0,00 | 0,00 | 0,00 | 0,00 | 77.126,34 |
| U06386 | 3200002847 | 2 | 14 | 05 | 203 | 2020 | U06386 | 69.291,00 | 0,00 | 0,00 | 0,00 | 0,00 | 69.291,00 |
| U06386 | 3200002865 | 2 | 14 | 05 | 203 | 2020 | U06386 | 720.000,00 | 0,00 | 0,00 | 0,00 | 0,00 | 720.000,00 |
| U06386 | 3200003074 | 2 | 14 | 05 | 203 | 2020 | U06386 | 270.000,00 | 30.000,00 | 0,00 | 0,00 | 0,00 | 240.000,00 |
| U06386 | 3200003082 | 2 | 14 | 05 | 203 | 2020 | U06386 | 120.000,00 | 24.000,00 | 0,00 | 0,00 | 0,00 | 96.000,00 |
| U06386 | 3200003132 | 2 | 14 | 05 | 203 | 2020 | U06386 | 20.445,00 | 16.124,09 | 0,00 | 0,00 | 0,00 | 4.320,91 |
| U06386 | 3200003391 | 2 | 14 | 05 | 203 | 2020 | U06386 | 161.000,00 | 64.074,50 | 0,00 | 0,00 | 0,00 | 96.925,50 |
| U06386 | 3200004511 | 2 | 14 | 05 | 203 | 2020 | U06386 | 180.000,00 | 0,00 | 0,00 | 0,00 | 0,00 | 180.000,00 |
| U06386 | 3200005561 | 2 | 14 | 05 | 203 | 2020 | U06386 | 367.067,07 | 0,00 | 0,00 | 0,00 | 0,00 | 367.067,07 |

**ELENCO DEI RESIDUI PASSIVI PROVENIENTI DAGLI ESERCIZI ANTERIORI A QUELLO DI COMPETENZA
DISTINTI PER ESERCIZIO E PER CAPITOLO**

| N. | N. impegno | CAPITOLO | | | | Provenienza | | Residuo Iniziale al 01/01/2021 | Pagamenti | Riaccertamento | | | Residui Finali al 31/12/2021 |
|---------------|----------------------|----------|------|------|-------|-------------|----------|-----------------------------------|----------------------|---------------------|-------------------|--------------|---------------------------------|
| | | Tit. | Miss | Prog | Macro | Esercizio | Capitolo | | | Maggiori Impegni | Minori Impegni | Totale | |
| | | | | | | | | | | | | | |
| U06386 | 3200005781 | 2 | 14 | 05 | 203 | 2020 | U06386 | 135.000,00 | 0,00 | 0,00 | 0,00 | 0,00 | 135.000,00 |
| U06386 | 3200006495 | 2 | 14 | 05 | 203 | 2020 | U06386 | 199.784,00 | 19.978,40 | 0,00 | 0,00 | 0,00 | 179.805,60 |
| U06386 | 3200007083 | 2 | 14 | 05 | 203 | 2020 | U06386 | 699.979,56 | 0,00 | 0,00 | 0,00 | 0,00 | 699.979,56 |
| U06386 | 3200007084 | 2 | 14 | 05 | 203 | 2020 | U06386 | 36.788,00 | 0,00 | 0,00 | 0,00 | 0,00 | 36.788,00 |
| U06386 | 3200007085 | 2 | 14 | 05 | 203 | 2020 | U06386 | 63.231,70 | 0,00 | 0,00 | 0,00 | 0,00 | 63.231,70 |
| U06386 | 3200007424 | 2 | 14 | 05 | 203 | 2020 | U06386 | 387.378,61 | 387.378,61 | 0,00 | 0,00 | 0,00 | 0,00 |
| U06386 | 3200007427 | 2 | 14 | 05 | 203 | 2020 | U06386 | 51.000,00 | 0,00 | 0,00 | 0,00 | 0,00 | 0,00 |
| U06386 | 3200007536 | 2 | 14 | 05 | 203 | 2020 | U06386 | 415.345,10 | 390.287,55 | 0,00 | 0,00 | 0,00 | 25.057,55 |
| U06386 | 3200007537 | 2 | 14 | 05 | 203 | 2020 | U06386 | 578.420,48 | 575.129,44 | 0,00 | 0,00 | 0,00 | 3.291,04 |
| U06386 | 3200007538 | 2 | 14 | 05 | 203 | 2020 | U06386 | 354.346,00 | 297.555,60 | 0,00 | 0,00 | 0,00 | 56.790,40 |
| U06386 | Tot. Anno | | | | | 2020 | | 5.640.523,54 | 2.317.346,14 | 0,00 | 0,00 | 0,00 | 3.323.177,40 |
| U06386 | Tot. Capitolo | | | | | | | 6.374.461,90 | 2.484.437,53 | 0,00 | 0,00 | 0,00 | 3.890.024,37 |
| U06388 | 3190007700 | 2 | 09 | 09 | 202 | 2019 | U06388 | 31.908,22 | 31.908,20 | 0,00 | -0,02 | -0,02 | 0,00 |
| U06388 | Tot. Anno | | | | | 2019 | | 31.908,22 | 31.908,20 | 0,00 | -0,02 | -0,02 | 0,00 |
| U06388 | Tot. Capitolo | | | | | | | 31.908,22 | 31.908,20 | 0,00 | -0,02 | -0,02 | 0,00 |
| U06399 | 3200001030 | 2 | 09 | 09 | 203 | 2020 | U06399 | 13.417.232,72 | 11.770.596,16 | 0,00 | 0,00 | 0,00 | 1.646.636,56 |
| U06399 | Tot. Anno | | | | | 2020 | | 13.417.232,72 | 11.770.596,16 | 0,00 | 0,00 | 0,00 | 1.646.636,56 |
| U06399 | Tot. Capitolo | | | | | | | 13.417.232,72 | 11.770.596,16 | 0,00 | 0,00 | 0,00 | 1.646.636,56 |
| U06400 | 3190006429 | 1 | 09 | 09 | 101 | 2019 | U06400 | 1.686,48 | 0,00 | 0,00 | 0,00 | 0,00 | 1.686,48 |
| U06400 | 3190006449 | 1 | 09 | 09 | 101 | 2019 | U06400 | 33.507,68 | 0,00 | 0,00 | 0,00 | 0,00 | 33.507,68 |
| U06400 | 3190007391 | 1 | 09 | 09 | 101 | 2019 | U06400 | 5.925,12 | 0,00 | 0,00 | 0,00 | 0,00 | 5.925,12 |
| U06400 | 3190007396 | 1 | 09 | 09 | 101 | 2019 | U06400 | 1.105,01 | 0,00 | 0,00 | 0,00 | 0,00 | 1.105,01 |
| U06400 | 3190007469 | 1 | 09 | 09 | 101 | 2019 | U06400 | 10.509,65 | 5.733,25 | 0,00 | 0,00 | 0,00 | 4.776,40 |
| U06400 | Tot. Anno | | | | | 2019 | | 52.733,94 | 5.733,25 | 0,00 | 0,00 | 0,00 | 47.000,69 |
| U06400 | Tot. Capitolo | | | | | | | 52.733,94 | 5.733,25 | 0,00 | 0,00 | 0,00 | 47.000,69 |
| U06402 | 3190006430 | 1 | 09 | 09 | 101 | 2019 | U06402 | 402,95 | 0,00 | 0,00 | 0,00 | 0,00 | 402,95 |
| U06402 | 3190006451 | 1 | 09 | 09 | 101 | 2019 | U06402 | 8.006,00 | 0,00 | 0,00 | 0,00 | 0,00 | 8.006,00 |
| U06402 | 3190007393 | 1 | 09 | 09 | 101 | 2019 | U06402 | 1.415,69 | 0,00 | 0,00 | 0,00 | 0,00 | 1.415,69 |
| U06402 | 3190007397 | 1 | 09 | 09 | 101 | 2019 | U06402 | 264,02 | 0,00 | 0,00 | 0,00 | 0,00 | 264,02 |
| U06402 | 3190007470 | 1 | 09 | 09 | 101 | 2019 | U06402 | 2.511,11 | 1.369,85 | 0,00 | 0,00 | 0,00 | 1.141,26 |
| U06402 | Tot. Anno | | | | | 2019 | | 12.599,77 | 1.369,85 | 0,00 | 0,00 | 0,00 | 11.229,92 |
| U06402 | Tot. Capitolo | | | | | | | 12.599,77 | 1.369,85 | 0,00 | 0,00 | 0,00 | 11.229,92 |
| U06404 | 3190006431 | 1 | 09 | 09 | 102 | 2019 | U06404 | 143,35 | 0,00 | 0,00 | 0,00 | 0,00 | 143,35 |
| U06404 | 3190006452 | 1 | 09 | 09 | 102 | 2019 | U06404 | 2.848,20 | 0,00 | 0,00 | 0,00 | 0,00 | 2.848,20 |
| U06404 | 3190007394 | 1 | 09 | 09 | 102 | 2019 | U06404 | 503,64 | 0,00 | 0,00 | 0,00 | 0,00 | 503,64 |
| U06404 | 3190007398 | 1 | 09 | 09 | 102 | 2019 | U06404 | 93,93 | 0,00 | 0,00 | 0,00 | 0,00 | 93,93 |
| U06404 | 3190007471 | 1 | 09 | 09 | 102 | 2019 | U06404 | 893,35 | 487,34 | 0,00 | 0,00 | 0,00 | 406,01 |
| U06404 | Tot. Anno | | | | | 2019 | | 4.482,47 | 487,34 | 0,00 | 0,00 | 0,00 | 3.995,13 |
| U06404 | Tot. Capitolo | | | | | | | 4.482,47 | 487,34 | 0,00 | 0,00 | 0,00 | 3.995,13 |
| U06406 | 3200006285 | 1 | 09 | 09 | 103 | 2020 | U06406 | 1.014,00 | 1.014,00 | 0,00 | 0,00 | 0,00 | 0,00 |
| U06406 | Tot. Anno | | | | | 2020 | | 1.014,00 | 1.014,00 | 0,00 | 0,00 | 0,00 | 0,00 |
| U06406 | Tot. Capitolo | | | | | | | 1.014,00 | 1.014,00 | 0,00 | 0,00 | 0,00 | 0,00 |
| U06413 | 3200006370 | 1 | 09 | 09 | 103 | 2020 | U06413 | 20.000,00 | 0,00 | 0,00 | 0,00 | 0,00 | 20.000,00 |
| U06413 | 3200006511 | 1 | 09 | 09 | 103 | 2020 | U06413 | 15.000,00 | 0,00 | 0,00 | 0,00 | 0,00 | 15.000,00 |
| U06413 | 3200006512 | 1 | 09 | 09 | 103 | 2020 | U06413 | 3.500,00 | 0,00 | 0,00 | 0,00 | 0,00 | 3.500,00 |
| U06413 | 3200006513 | 1 | 09 | 09 | 103 | 2020 | U06413 | 1.500,00 | 0,00 | 0,00 | 0,00 | 0,00 | 1.500,00 |

**ELENCO DEI RESIDUI PASSIVI PROVENIENTI DAGLI ESERCIZI ANTERIORI A QUELLO DI COMPETENZA
DISTINTI PER ESERCIZIO E PER CAPITOLO**

| N. | CAPITOLO | | | | | | Residuo Iniziale al 01/01/2021 | Pagamenti | Riaccertamento | | | Residui Finali al 31/12/2021 | |
|---------------|----------------------|------|------|------|-------|-------------|-----------------------------------|----------------------|---------------------|-------------------|----------------------|---------------------------------|------------------|
| | N. impegno | Tit. | Miss | Prog | Macro | Provenienza | | | Maggiori Impegni | Minori Impegni | Totale | | |
| | | | | | | Esercizio | | | | | | | Capitolo |
| U06413 | 3200006514 | 1 | 09 | 09 | 103 | 2020 | U06413 | 20.000,00 | 0,00 | 0,00 | 0,00 | 20.000,00 | |
| U06413 | 3200007068 | 1 | 09 | 09 | 103 | 2020 | U06413 | 20.000,00 | 3.259,01 | 0,00 | 0,00 | 16.740,99 | |
| U06413 | 3200007283 | 1 | 09 | 09 | 103 | 2020 | U06413 | 20.000,00 | 0,00 | 0,00 | 0,00 | 20.000,00 | |
| U06413 | Tot. Anno | | | | | 2020 | | 100.000,00 | 3.259,01 | 0,00 | 0,00 | 0,00 | 96.740,99 |
| U06413 | Tot. Capitolo | | | | | | | 100.000,00 | 3.259,01 | 0,00 | 0,00 | 0,00 | 96.740,99 |
| | 3200007806 | 2 | 09 | 02 | 202 | 2020 | U06513 | 38.793,56 | 38.793,56 | 0,00 | 0,00 | 0,00 | 0,00 |
| | Tot. Anno | | | | | 2020 | | 38.793,56 | 38.793,56 | 0,00 | 0,00 | 0,00 | 0,00 |
| U06513 | Tot. Capitolo | | | | | | | 38.793,56 | 38.793,56 | 0,00 | 0,00 | 0,00 | 0,00 |
| U06515 | 3200007690 | 2 | 09 | 02 | 202 | 2020 | U06515 | 72.727,20 | 0,00 | 0,00 | 0,00 | 72.727,20 | |
| U06515 | Tot. Anno | | | | | 2020 | | 72.727,20 | 0,00 | 0,00 | 0,00 | 72.727,20 | |
| U06515 | Tot. Capitolo | | | | | | | 72.727,20 | 0,00 | 0,00 | 0,00 | 72.727,20 | |
| U06519 | 3200006756 | 2 | 11 | 01 | 203 | 2020 | U06519 | 746.301,38 | 0,00 | 0,00 | 0,00 | 746.301,38 | |
| U06519 | Tot. Anno | | | | | 2020 | | 746.301,38 | 0,00 | 0,00 | 0,00 | 746.301,38 | |
| U06519 | Tot. Capitolo | | | | | | | 746.301,38 | 0,00 | 0,00 | 0,00 | 746.301,38 | |
| U06521 | 3200008203 | 2 | 11 | 02 | 203 | 2020 | U06521 | 4.675.711,97 | 0,00 | 0,00 | -4.028.973,41 | 646.738,56 | |
| U06521 | Tot. Anno | | | | | 2020 | | 4.675.711,97 | 0,00 | 0,00 | -4.028.973,41 | 646.738,56 | |
| U06521 | Tot. Capitolo | | | | | | | 4.675.711,97 | 0,00 | 0,00 | -4.028.973,41 | 646.738,56 | |
| U06529 | 3190009463 | 1 | 11 | 01 | 104 | 2019 | U06529 | 60.000,00 | 51.927,01 | 0,00 | -8.072,99 | 0,00 | |
| U06529 | Tot. Anno | | | | | 2019 | | 60.000,00 | 51.927,01 | 0,00 | -8.072,99 | 0,00 | |
| U06529 | 3200003171 | 1 | 11 | 01 | 104 | 2020 | U06529 | 50.000,00 | 50.000,00 | 0,00 | 0,00 | 0,00 | |
| U06529 | Tot. Anno | | | | | 2020 | | 50.000,00 | 50.000,00 | 0,00 | 0,00 | 0,00 | |
| U06529 | Tot. Capitolo | | | | | | | 110.000,00 | 101.927,01 | 0,00 | -8.072,99 | 0,00 | |
| U06542 | 3200007812 | 1 | 08 | 01 | 104 | 2020 | U06542 | 500.000,00 | 500.000,00 | 0,00 | 0,00 | 0,00 | |
| U06542 | Tot. Anno | | | | | 2020 | | 500.000,00 | 500.000,00 | 0,00 | 0,00 | 0,00 | |
| U06542 | Tot. Capitolo | | | | | | | 500.000,00 | 500.000,00 | 0,00 | 0,00 | 0,00 | |
| U06546 | 3200007624 | 1 | 08 | 01 | 104 | 2020 | U06546 | 500.000,00 | 500.000,00 | 0,00 | 0,00 | 0,00 | |
| U06546 | Tot. Anno | | | | | 2020 | | 500.000,00 | 500.000,00 | 0,00 | 0,00 | 0,00 | |
| U06546 | Tot. Capitolo | | | | | | | 500.000,00 | 500.000,00 | 0,00 | 0,00 | 0,00 | |
| U06692 | 3190008460 | 1 | 01 | 04 | 102 | 2019 | U06692 | 4.184,38 | 0,00 | 0,00 | -4.184,38 | 0,00 | |
| U06692 | Tot. Anno | | | | | 2019 | | 4.184,38 | 0,00 | 0,00 | -4.184,38 | 0,00 | |
| U06692 | Tot. Capitolo | | | | | | | 4.184,38 | 0,00 | 0,00 | -4.184,38 | 0,00 | |
| U06694 | 3200006246 | 1 | 01 | 04 | 103 | 2020 | U06694 | 158.303,46 | 158.303,46 | 0,00 | 0,00 | 0,00 | |
| U06694 | Tot. Anno | | | | | 2020 | | 158.303,46 | 158.303,46 | 0,00 | 0,00 | 0,00 | |
| U06694 | Tot. Capitolo | | | | | | | 158.303,46 | 158.303,46 | 0,00 | 0,00 | 0,00 | |
| U06698 | 320000797 | 1 | 01 | 04 | 103 | 2020 | U06698 | 49.516,83 | 49.516,83 | 0,00 | 0,00 | 0,00 | |
| U06698 | 3200002846 | 1 | 01 | 04 | 103 | 2020 | U06698 | 213.047,85 | 213.047,85 | 0,00 | 0,00 | 0,00 | |
| U06698 | Tot. Anno | | | | | 2020 | | 262.564,68 | 262.564,68 | 0,00 | 0,00 | 0,00 | |
| U06698 | Tot. Capitolo | | | | | | | 262.564,68 | 262.564,68 | 0,00 | 0,00 | 0,00 | |
| U06700 | 3190005123 | 1 | 01 | 03 | 103 | 2019 | U06700 | 203,95 | 0,00 | 0,00 | -203,95 | 0,00 | |
| U06700 | 3190005725 | 1 | 01 | 03 | 103 | 2019 | U06700 | 951,13 | 0,00 | 0,00 | 0,00 | 951,13 | |
| U06700 | 3190007273 | 1 | 01 | 03 | 103 | 2019 | U06700 | 705,38 | 0,00 | 0,00 | 0,00 | 705,38 | |
| U06700 | Tot. Anno | | | | | 2019 | | 1.860,46 | 0,00 | 0,00 | -203,95 | 1.656,51 | |
| U06700 | Tot. Capitolo | | | | | | | 1.860,46 | 0,00 | 0,00 | -203,95 | 1.656,51 | |
| U07000 | 3170006742 | 1 | 13 | 01 | 104 | 2017 | U07000 | 49.519.692,98 | 0,00 | 0,00 | 0,00 | 49.519.692,98 | |
| U07000 | Tot. Anno | | | | | 2017 | | 49.519.692,98 | 0,00 | 0,00 | 0,00 | 49.519.692,98 | |
| U07000 | 3180008829 | 1 | 13 | 01 | 104 | 2018 | U07000 | 55.501.215,21 | 0,00 | 0,00 | 0,00 | 55.501.215,21 | |

**ELENCO DEI RESIDUI PASSIVI PROVENIENTI DAGLI ESERCIZI ANTERIORI A QUELLO DI COMPETENZA
DISTINTI PER ESERCIZIO E PER CAPITOLO**

| N. | CAPITOLO | | | | | Residuo Iniziale al 01/01/2021 | Pagamenti | Riaccertamento | | | Residui Finali al 31/12/2021 | | |
|---------------|----------------------|------|------|------|-------|-----------------------------------|----------------------|-------------------------|-------------------------|---------------------|---------------------------------|----------------------|-----------------------|
| | N. impegno | Tit. | Miss | Prog | Macro | | | Provenienza | | Maggiori Impegni | | Minori Impegni | Totale |
| | | | | | | | | Esercizio | Capitolo | | | | |
| U07000 | Tot. Anno | | | | | 2018 | 55.501.215,21 | 0,00 | 0,00 | 0,00 | 0,00 | 55.501.215,21 | |
| U07000 | 3200000718 | 1 | 13 | 01 | 104 | 2020 | U07000 | 142.036.177,36 | 142.036.177,36 | 0,00 | 0,00 | 0,00 | 0,00 |
| U07000 | 3200000720 | 1 | 13 | 01 | 104 | 2020 | U07000 | 64.669.468,00 | 64.669.468,00 | 0,00 | 0,00 | 0,00 | 0,00 |
| U07000 | 3200000721 | 1 | 13 | 01 | 104 | 2020 | U07000 | 84.391.109,32 | 84.391.109,32 | 0,00 | 0,00 | 0,00 | 0,00 |
| U07000 | 3200000722 | 1 | 13 | 01 | 104 | 2020 | U07000 | 212.564.110,11 | 196.292.894,26 | 0,00 | 0,00 | 0,00 | 16.271.215,85 |
| | 3200000723 | 1 | 13 | 01 | 104 | 2020 | U07000 | 3.644.450,10 | 1.791.539,70 | 0,00 | 0,00 | 0,00 | 1.852.910,40 |
| | 3200007930 | 1 | 13 | 01 | 104 | 2020 | U07000 | 1,00 | 0,00 | 0,00 | 0,00 | 0,00 | 0,00 |
| U07000 | 3200008219 | 1 | 13 | 01 | 104 | 2020 | U07000 | 515.204.610,00 | 515.204.610,00 | 0,00 | 0,00 | 0,00 | 0,00 |
| U07000 | 3200008220 | 1 | 13 | 01 | 104 | 2020 | U07000 | 32.205.153,00 | 32.205.153,00 | 0,00 | 0,00 | 0,00 | 0,00 |
| U07000 | 3200008225 | 1 | 13 | 01 | 104 | 2020 | U07000 | 58.901.084,68 | 58.901.084,68 | 0,00 | 0,00 | 0,00 | 0,00 |
| U07000 | 3200008226 | 1 | 13 | 01 | 104 | 2020 | U07000 | 174.855.094,00 | 174.855.094,00 | 0,00 | 0,00 | 0,00 | 0,00 |
| U07000 | 3200008227 | 1 | 13 | 01 | 104 | 2020 | U07000 | 120.994.278,88 | 55.953.809,69 | 0,00 | 0,00 | 0,00 | 65.040.469,19 |
| U07000 | 3200008231 | 1 | 13 | 01 | 104 | 2020 | U07000 | 905.843,00 | 0,00 | 0,00 | 0,00 | 0,00 | 905.843,00 |
| U07000 | 3200008239 | 1 | 13 | 01 | 104 | 2020 | U07000 | 1.399.146,27 | 0,00 | 0,00 | 0,00 | 0,00 | 1.399.146,27 |
| U07000 | Tot. Anno | | | | | 2020 | | 1.412.770.524,72 | 1.327.300.940,01 | 0,00 | 0,00 | 0,00 | 85.469.584,71 |
| U07000 | Tot. Capitolo | | | | | | | 1.517.791.432,91 | 1.327.300.940,01 | 0,00 | 0,00 | 0,00 | 190.490.492,90 |
| U07007 | 3200000724 | 1 | 13 | 01 | 103 | 2020 | U07007 | 0,00 | 0,00 | 0,00 | 0,00 | 0,00 | 0,00 |
| U07007 | Tot. Anno | | | | | 2020 | | 0,00 | 0,00 | 0,00 | 0,00 | 0,00 | 0,00 |
| U07007 | Tot. Capitolo | | | | | | | 0,00 | 0,00 | 0,00 | 0,00 | 0,00 | 0,00 |
| U07008 | 3200007417 | 1 | 13 | 01 | 104 | 2020 | U07008 | 2.100.000,00 | 0,00 | 0,00 | 0,00 | 0,00 | 2.100.000,00 |
| U07008 | Tot. Anno | | | | | 2020 | | 2.100.000,00 | 0,00 | 0,00 | 0,00 | 0,00 | 2.100.000,00 |
| U07008 | Tot. Capitolo | | | | | | | 2.100.000,00 | 0,00 | 0,00 | 0,00 | 0,00 | 2.100.000,00 |
| U07010 | 3180009579 | 1 | 13 | 01 | 104 | 2018 | U07010 | 16.980,92 | 0,00 | 0,00 | 0,00 | 0,00 | 16.980,92 |
| U07010 | Tot. Anno | | | | | 2018 | | 16.980,92 | 0,00 | 0,00 | 0,00 | 0,00 | 16.980,92 |
| U07010 | Tot. Capitolo | | | | | | | 16.980,92 | 0,00 | 0,00 | 0,00 | 0,00 | 16.980,92 |
| U07016 | 3190007587 | 1 | 13 | 01 | 104 | 2019 | U07016 | 20.137,55 | 0,00 | 0,00 | 0,00 | 0,00 | 20.137,55 |
| U07016 | Tot. Anno | | | | | 2019 | | 20.137,55 | 0,00 | 0,00 | 0,00 | 0,00 | 20.137,55 |
| U07016 | Tot. Capitolo | | | | | | | 20.137,55 | 0,00 | 0,00 | 0,00 | 0,00 | 20.137,55 |
| U07021 | 3120007200 | 1 | 13 | 01 | 104 | 2012 | U07021 | 300.000,00 | 0,00 | 0,00 | 0,00 | 0,00 | 300.000,00 |
| U07021 | Tot. Anno | | | | | 2012 | | 300.000,00 | 0,00 | 0,00 | 0,00 | 0,00 | 300.000,00 |
| U07021 | 3130006357 | 1 | 13 | 01 | 104 | 2013 | U07021 | 300.000,00 | 0,00 | 0,00 | 0,00 | 0,00 | 300.000,00 |
| U07021 | Tot. Anno | | | | | 2013 | | 300.000,00 | 0,00 | 0,00 | 0,00 | 0,00 | 300.000,00 |
| U07021 | Tot. Capitolo | | | | | | | 600.000,00 | 0,00 | 0,00 | 0,00 | 0,00 | 600.000,00 |
| U07022 | 3120003920 | 1 | 13 | 01 | 104 | 2012 | U07022 | 1.052,05 | 0,00 | 0,00 | -1.052,05 | -1.052,05 | 0,00 |
| U07022 | 3120004943 | 1 | 13 | 01 | 104 | 2012 | U07022 | 4.202,71 | 0,00 | 0,00 | -4.202,71 | -4.202,71 | 0,00 |
| U07022 | Tot. Anno | | | | | 2012 | | 5.254,76 | 0,00 | 0,00 | -5.254,76 | -5.254,76 | 0,00 |
| U07022 | 3130006359 | 1 | 13 | 01 | 104 | 2013 | U07022 | 67.779,95 | 0,00 | 0,00 | -67.779,95 | -67.779,95 | 0,00 |
| U07022 | Tot. Anno | | | | | 2013 | | 67.779,95 | 0,00 | 0,00 | -67.779,95 | -67.779,95 | 0,00 |
| U07022 | 3170006978 | 1 | 13 | 01 | 104 | 2017 | U07022 | 158.849,00 | 91.515,74 | 0,00 | 0,00 | 0,00 | 67.333,26 |
| U07022 | Tot. Anno | | | | | 2017 | | 158.849,00 | 91.515,74 | 0,00 | 0,00 | 0,00 | 67.333,26 |
| U07022 | 3180008364 | 1 | 13 | 01 | 104 | 2018 | U07022 | 169.805,00 | 71.018,84 | 0,00 | 0,00 | 0,00 | 98.786,16 |
| U07022 | Tot. Anno | | | | | 2018 | | 169.805,00 | 71.018,84 | 0,00 | 0,00 | 0,00 | 98.786,16 |
| U07022 | 3190009548 | 1 | 13 | 01 | 104 | 2019 | U07022 | 543.529,00 | 222.449,00 | 0,00 | 0,00 | 0,00 | 321.080,00 |
| U07022 | 3190010332 | 1 | 13 | 01 | 104 | 2019 | U07022 | 52.442,00 | 0,00 | 0,00 | -0,31 | -0,31 | 52.441,69 |
| U07022 | Tot. Anno | | | | | 2019 | | 595.971,00 | 222.449,00 | 0,00 | -0,31 | -0,31 | 373.521,69 |
| U07022 | 3200008560 | 1 | 13 | 01 | 104 | 2020 | U07022 | 678.939,69 | 0,00 | 0,00 | 0,00 | 0,00 | 678.939,69 |

ELENCO DEI RESIDUI PASSIVI PROVENIENTI DAGLI ESERCIZI ANTERIORI A QUELLO DI COMPETENZA
DISTINTI PER ESERCIZIO E PER CAPITOLO

| N. | CAPITOLO | | | | | | Residuo Iniziale al 01/01/2021 | Pagamenti | Riaccertamento | | | Residui Finali al 31/12/2021 | |
|--------|---------------|------|------|------|-------|-------------|-----------------------------------|---------------|---------------------|-------------------|------------|---------------------------------|---------------|
| | N. impegno | Tit. | Miss | Prog | Macro | Provenienza | | | Maggiori Impegni | Minori Impegni | Totale | | |
| | | | | | | Esercizio | | | | | | | Capitolo |
| U07022 | Tot. Anno | | | | | 2020 | 678.939,69 | 0,00 | 0,00 | 0,00 | 0,00 | 678.939,69 | |
| U07022 | Tot. Capitolo | | | | | | 1.676.599,40 | 384.983,58 | 0,00 | -73.035,02 | -73.035,02 | 1.218.580,80 | |
| U07027 | 3190004053 | 1 | 13 | 01 | 103 | 2019 | U07027 | 51.200,00 | 48.800,00 | 0,00 | 0,00 | 0,00 | 2.400,00 |
| U07027 | Tot. Anno | | | | | 2019 | | 51.200,00 | 48.800,00 | 0,00 | 0,00 | 0,00 | 2.400,00 |
| U07027 | 3200007956 | 1 | 13 | 01 | 103 | 2020 | U07027 | 100.000,00 | 0,00 | 0,00 | 0,00 | 0,00 | 100.000,00 |
| | Tot. Anno | | | | | 2020 | | 100.000,00 | 0,00 | 0,00 | 0,00 | 100.000,00 | |
| | Tot. Capitolo | | | | | | 15 | 0,00 | 0,00 | 0,00 | 0,00 | 102.400,00 | |
| U07028 | 3200002988 | 1 | 13 | 01 | 104 | 2020 | U07028 | 200.000,00 | 200.000,00 | 0,00 | 0,00 | 0,00 | 0,00 |
| U07028 | Tot. Anno | | | | | 2020 | | 200.000,00 | 200.000,00 | 0,00 | 0,00 | 0,00 | 0,00 |
| U07028 | Tot. Capitolo | | | | | | | 200.000,00 | 200.000,00 | 0,00 | 0,00 | 0,00 | 0,00 |
| U07029 | 3130006350 | 1 | 13 | 01 | 103 | 2013 | U07029 | 319.991,06 | 0,00 | 0,00 | 0,00 | 0,00 | 319.991,06 |
| U07029 | Tot. Anno | | | | | 2013 | | 319.991,06 | 0,00 | 0,00 | 0,00 | 0,00 | 319.991,06 |
| U07029 | 3150008569 | 1 | 13 | 01 | 103 | 2015 | U07029 | 214.473,77 | 0,00 | 0,00 | 0,00 | 0,00 | 214.473,77 |
| U07029 | Tot. Anno | | | | | 2015 | | 214.473,77 | 0,00 | 0,00 | 0,00 | 0,00 | 214.473,77 |
| U07029 | 3180000597 | 1 | 13 | 01 | 103 | 2018 | U07029 | 1.139.241,62 | 0,00 | 0,00 | 0,00 | 0,00 | 1.139.241,62 |
| U07029 | 3180000598 | 1 | 13 | 01 | 103 | 2018 | U07029 | 2.127.346,09 | 0,00 | 0,00 | 0,00 | 0,00 | 2.127.346,09 |
| U07029 | 3180000600 | 1 | 13 | 01 | 103 | 2018 | U07029 | 502.097,80 | 0,00 | 0,00 | 0,00 | 0,00 | 502.097,80 |
| U07029 | 3180008827 | 1 | 13 | 01 | 103 | 2018 | U07029 | 3.132.840,73 | 0,00 | 0,00 | 0,00 | 0,00 | 3.132.840,73 |
| U07029 | Tot. Anno | | | | | 2018 | | 6.901.526,24 | 0,00 | 0,00 | 0,00 | 0,00 | 6.901.526,24 |
| U07029 | 3190000068 | 1 | 13 | 01 | 103 | 2019 | U07029 | 1.349.172,01 | 7.107,18 | 0,00 | 0,00 | 0,00 | 1.342.064,83 |
| U07029 | Tot. Anno | | | | | 2019 | | 1.349.172,01 | 7.107,18 | 0,00 | 0,00 | 0,00 | 1.342.064,83 |
| U07029 | 3200000728 | 1 | 13 | 01 | 103 | 2020 | U07029 | 21.366.822,98 | 11.325,88 | 0,00 | 0,00 | 0,00 | 21.355.497,10 |
| U07029 | Tot. Anno | | | | | 2020 | | 21.366.822,98 | 11.325,88 | 0,00 | 0,00 | 0,00 | 21.355.497,10 |
| U07029 | Tot. Capitolo | | | | | | | 30.151.986,06 | 18.433,06 | 0,00 | 0,00 | 0,00 | 30.133.553,00 |
| U07032 | 3200006602 | 1 | 13 | 01 | 104 | 2020 | U07032 | 200.000,00 | 200.000,00 | 0,00 | 0,00 | 0,00 | 0,00 |
| U07032 | Tot. Anno | | | | | 2020 | | 200.000,00 | 200.000,00 | 0,00 | 0,00 | 0,00 | 0,00 |
| U07032 | Tot. Capitolo | | | | | | | 200.000,00 | 200.000,00 | 0,00 | 0,00 | 0,00 | 0,00 |
| U07033 | 3180008365 | 1 | 13 | 01 | 103 | 2018 | U07033 | 55.000,00 | 0,00 | 0,00 | 0,00 | 0,00 | 55.000,00 |
| U07033 | Tot. Anno | | | | | 2018 | | 55.000,00 | 0,00 | 0,00 | 0,00 | 0,00 | 55.000,00 |
| U07033 | 3190009549 | 1 | 13 | 01 | 103 | 2019 | U07033 | 55.000,00 | 0,00 | 0,00 | 0,00 | 0,00 | 55.000,00 |
| U07033 | Tot. Anno | | | | | 2019 | | 55.000,00 | 0,00 | 0,00 | 0,00 | 0,00 | 55.000,00 |
| U07033 | 3200008267 | 1 | 13 | 01 | 103 | 2020 | U07033 | 5.000,00 | 0,00 | 0,00 | 0,00 | 0,00 | 5.000,00 |
| U07033 | Tot. Anno | | | | | 2020 | | 5.000,00 | 0,00 | 0,00 | 0,00 | 0,00 | 5.000,00 |
| U07033 | Tot. Capitolo | | | | | | | 115.000,00 | 0,00 | 0,00 | 0,00 | 0,00 | 115.000,00 |
| U07036 | 3200007325 | 1 | 13 | 01 | 104 | 2020 | U07036 | 120.000,00 | 0,00 | 0,00 | 0,00 | 0,00 | 120.000,00 |
| U07036 | Tot. Anno | | | | | 2020 | | 120.000,00 | 0,00 | 0,00 | 0,00 | 0,00 | 120.000,00 |
| U07036 | Tot. Capitolo | | | | | | | 120.000,00 | 0,00 | 0,00 | 0,00 | 0,00 | 120.000,00 |
| U07037 | 3180008366 | 1 | 13 | 01 | 103 | 2018 | U07037 | 14.000,00 | 0,00 | 0,00 | 0,00 | 0,00 | 14.000,00 |
| U07037 | Tot. Anno | | | | | 2018 | | 14.000,00 | 0,00 | 0,00 | 0,00 | 0,00 | 14.000,00 |
| U07037 | 3190009551 | 1 | 13 | 01 | 103 | 2019 | U07037 | 14.000,00 | 0,00 | 0,00 | 0,00 | 0,00 | 14.000,00 |
| U07037 | Tot. Anno | | | | | 2019 | | 14.000,00 | 0,00 | 0,00 | 0,00 | 0,00 | 14.000,00 |
| U07037 | 3200008268 | 1 | 13 | 01 | 103 | 2020 | U07037 | 14.000,00 | 0,00 | 0,00 | 0,00 | 0,00 | 14.000,00 |
| U07037 | Tot. Anno | | | | | 2020 | | 14.000,00 | 0,00 | 0,00 | 0,00 | 0,00 | 14.000,00 |
| U07037 | Tot. Capitolo | | | | | | | 42.000,00 | 0,00 | 0,00 | 0,00 | 0,00 | 42.000,00 |
| U07039 | 3160007094 | 1 | 13 | 01 | 102 | 2016 | U07039 | 1.500,00 | 0,00 | 0,00 | -1.500,00 | -1.500,00 | 0,00 |
| U07039 | Tot. Anno | | | | | 2016 | | 1.500,00 | 0,00 | 0,00 | -1.500,00 | -1.500,00 | 0,00 |

**ELENCO DEI RESIDUI PASSIVI PROVENIENTI DAGLI ESERCIZI ANTERIORI A QUELLO DI COMPETENZA
DISTINTI PER ESERCIZIO E PER CAPITOLO**

| N. | CAPITOLO | | | | | | Residuo Iniziale al 01/01/2021 | Pagamenti | Riaccertamento | | | Residui Finali al 31/12/2021 | |
|---------------|----------------------|------|------|------|-------|-------------|-----------------------------------|---------------------|---------------------|-------------------|------------------|---------------------------------|---------------------|
| | N. impegno | Tit. | Miss | Prog | Macro | Provenienza | | | Maggiori Impegni | Minori Impegni | Totale | | |
| | | | | | | Esercizio | | | | | | | Capitolo |
| U07039 | 3170006980 | 1 | 13 | 01 | 102 | 2017 | U07039 | 4.000,00 | 0,00 | 0,00 | 0,00 | 0,00 | 4.000,00 |
| U07039 | Tot. Anno | | | | | 2017 | | 4.000,00 | 0,00 | 0,00 | 0,00 | 0,00 | 4.000,00 |
| U07039 | 3180008367 | 1 | 13 | 01 | 102 | 2018 | U07039 | 4.000,00 | 0,00 | 0,00 | 0,00 | 0,00 | 4.000,00 |
| U07039 | Tot. Anno | | | | | 2018 | | 4.000,00 | 0,00 | 0,00 | 0,00 | 0,00 | 4.000,00 |
| U07039 | 3190009552 | 1 | 13 | 01 | 102 | 2019 | U07039 | 4.000,00 | 0,00 | 0,00 | 0,00 | 0,00 | 4.000,00 |
| U07039 | Tot. Anno | | | | | 2019 | | 4.000,00 | 0,00 | 0,00 | 0,00 | 0,00 | 4.000,00 |
| | 3200008561 | 1 | 13 | 01 | 102 | 2020 | U07039 | 4.000,00 | 0,00 | 0,00 | 0,00 | 0,00 | 4.000,00 |
| U07039 | Tot. Anno | | | | | 2020 | | 4.000,00 | 0,00 | 0,00 | 0,00 | 0,00 | 4.000,00 |
| U07039 | Tot. Capitolo | | | | | | | 17.500,00 | 0,00 | 0,00 | -1.500,00 | -1.500,00 | 16.000,00 |
| U07040 | 3180008884 | 1 | 13 | 01 | 104 | 2018 | U07040 | 2.000.000,00 | 0,00 | 0,00 | 0,00 | 0,00 | 2.000.000,00 |
| U07040 | Tot. Anno | | | | | 2018 | | 2.000.000,00 | 0,00 | 0,00 | 0,00 | 0,00 | 2.000.000,00 |
| U07040 | 3190009756 | 1 | 13 | 01 | 104 | 2019 | U07040 | 2.000.000,00 | 0,00 | 0,00 | 0,00 | 0,00 | 2.000.000,00 |
| U07040 | Tot. Anno | | | | | 2019 | | 2.000.000,00 | 0,00 | 0,00 | 0,00 | 0,00 | 2.000.000,00 |
| U07040 | 3200008296 | 1 | 13 | 01 | 104 | 2020 | U07040 | 2.000.000,00 | 0,00 | 0,00 | 0,00 | 0,00 | 2.000.000,00 |
| U07040 | Tot. Anno | | | | | 2020 | | 2.000.000,00 | 0,00 | 0,00 | 0,00 | 0,00 | 2.000.000,00 |
| U07040 | Tot. Capitolo | | | | | | | 6.000.000,00 | 0,00 | 0,00 | 0,00 | 0,00 | 6.000.000,00 |
| U07043 | 3200007729 | 1 | 13 | 01 | 104 | 2020 | U07043 | 3.190.000,00 | 0,00 | 0,00 | 0,00 | 0,00 | 3.190.000,00 |
| U07043 | Tot. Anno | | | | | 2020 | | 3.190.000,00 | 0,00 | 0,00 | 0,00 | 0,00 | 3.190.000,00 |
| U07043 | Tot. Capitolo | | | | | | | 3.190.000,00 | 0,00 | 0,00 | 0,00 | 0,00 | 3.190.000,00 |
| U07044 | 3180009236 | 1 | 13 | 01 | 104 | 2018 | U07044 | 52.000,00 | 0,00 | 0,00 | 0,00 | 0,00 | 52.000,00 |
| U07044 | Tot. Anno | | | | | 2018 | | 52.000,00 | 0,00 | 0,00 | 0,00 | 0,00 | 52.000,00 |
| U07044 | Tot. Capitolo | | | | | | | 52.000,00 | 0,00 | 0,00 | 0,00 | 0,00 | 52.000,00 |
| U07045 | 3180008368 | 1 | 13 | 01 | 104 | 2018 | U07045 | 2.000,00 | 0,00 | 0,00 | 0,00 | 0,00 | 2.000,00 |
| U07045 | Tot. Anno | | | | | 2018 | | 2.000,00 | 0,00 | 0,00 | 0,00 | 0,00 | 2.000,00 |
| U07045 | 3190009555 | 1 | 13 | 01 | 104 | 2019 | U07045 | 2.000,00 | 0,00 | 0,00 | 0,00 | 0,00 | 2.000,00 |
| U07045 | Tot. Anno | | | | | 2019 | | 2.000,00 | 0,00 | 0,00 | 0,00 | 0,00 | 2.000,00 |
| U07045 | 3200008271 | 1 | 13 | 01 | 104 | 2020 | U07045 | 2.000,00 | 0,00 | 0,00 | 0,00 | 0,00 | 2.000,00 |
| U07045 | Tot. Anno | | | | | 2020 | | 2.000,00 | 0,00 | 0,00 | 0,00 | 0,00 | 2.000,00 |
| U07045 | Tot. Capitolo | | | | | | | 6.000,00 | 0,00 | 0,00 | 0,00 | 0,00 | 6.000,00 |
| U07046 | 3180008888 | 1 | 13 | 01 | 104 | 2018 | U07046 | 4.113.645,00 | 0,00 | 0,00 | 0,00 | 0,00 | 4.113.645,00 |
| U07046 | Tot. Anno | | | | | 2018 | | 4.113.645,00 | 0,00 | 0,00 | 0,00 | 0,00 | 4.113.645,00 |
| U07046 | Tot. Capitolo | | | | | | | 4.113.645,00 | 0,00 | 0,00 | 0,00 | 0,00 | 4.113.645,00 |
| U07048 | 3180008274 | 1 | 13 | 01 | 104 | 2018 | U07048 | 46.300,00 | 0,00 | 0,00 | 0,00 | 0,00 | 46.300,00 |
| U07048 | Tot. Anno | | | | | 2018 | | 46.300,00 | 0,00 | 0,00 | 0,00 | 0,00 | 46.300,00 |
| U07048 | Tot. Capitolo | | | | | | | 46.300,00 | 0,00 | 0,00 | 0,00 | 0,00 | 46.300,00 |
| U07050 | 3120007055 | 1 | 13 | 07 | 104 | 2012 | U07050 | 109.408,10 | 74.682,18 | 0,00 | 0,00 | 0,00 | 34.725,92 |
| U07050 | Tot. Anno | | | | | 2012 | | 109.408,10 | 74.682,18 | 0,00 | 0,00 | 0,00 | 34.725,92 |
| U07050 | 3130006052 | 1 | 13 | 07 | 104 | 2013 | U07050 | 4.826,87 | 0,00 | 0,00 | 0,00 | 0,00 | 4.826,87 |
| U07050 | Tot. Anno | | | | | 2013 | | 4.826,87 | 0,00 | 0,00 | 0,00 | 0,00 | 4.826,87 |
| U07050 | 3170006764 | 1 | 13 | 07 | 104 | 2017 | U07050 | 6.083,12 | 0,00 | 0,00 | 0,00 | 0,00 | 6.083,12 |
| U07050 | Tot. Anno | | | | | 2017 | | 6.083,12 | 0,00 | 0,00 | 0,00 | 0,00 | 6.083,12 |
| U07050 | 3180009012 | 1 | 13 | 07 | 104 | 2018 | U07050 | 400.026,02 | 0,00 | 0,00 | 0,00 | 0,00 | 400.026,02 |
| U07050 | Tot. Anno | | | | | 2018 | | 400.026,02 | 0,00 | 0,00 | 0,00 | 0,00 | 400.026,02 |
| U07050 | 3200008297 | 1 | 13 | 07 | 104 | 2020 | U07050 | 829.223,75 | 0,00 | 0,00 | 0,00 | 0,00 | 829.223,75 |
| U07050 | Tot. Anno | | | | | 2020 | | 829.223,75 | 0,00 | 0,00 | 0,00 | 0,00 | 829.223,75 |
| U07050 | Tot. Capitolo | | | | | | | 1.349.567,86 | 74.682,18 | 0,00 | 0,00 | 0,00 | 1.274.885,68 |

**ELENCO DEI RESIDUI PASSIVI PROVENIENTI DAGLI ESERCIZI ANTERIORI A QUELLO DI COMPETENZA
DISTINTI PER ESERCIZIO E PER CAPITOLO**

| N. | CAPITOLO | | | | | | Residuo Iniziale al 01/01/2021 | Pagamenti | Riaccertamento | | | Residui Finali al 31/12/2021 | |
|---------------|----------------------|------|------|------|-------|-------------|-----------------------------------|-----------------------|----------------------|-------------------|--------------|---------------------------------|-----------------------|
| | N. impegno | Tit. | Miss | Prog | Macro | Provenienza | | | Maggiori Impegni | Minori Impegni | Totale | | |
| | | | | | | Esercizio | | | | | | | Capitolo |
| U07051 | 3130006057 | 1 | 13 | 07 | 103 | 2013 | U07051 | 432,53 | 0,00 | 0,00 | 0,00 | 0,00 | 432,53 |
| U07051 | Tot. Anno | | | | | 2013 | | 432,53 | 0,00 | 0,00 | 0,00 | 0,00 | 432,53 |
| U07051 | 3140006851 | 1 | 13 | 07 | 103 | 2014 | U07051 | 4.607,17 | 4.504,06 | 0,00 | 0,00 | 0,00 | 103,11 |
| U07051 | Tot. Anno | | | | | 2014 | | 4.607,17 | 4.504,06 | 0,00 | 0,00 | 0,00 | 103,11 |
| U07051 | 3160005736 | 1 | 13 | 07 | 103 | 2016 | U07051 | 394.773,95 | 347.313,59 | 0,00 | 0,00 | 0,00 | 47.460,36 |
| | 3160005737 | 1 | 13 | 07 | 103 | 2016 | U07051 | 924,32 | 0,00 | 0,00 | 0,00 | 0,00 | 924,32 |
| U07051 | Tot. Anno | | | | | 2016 | | 395.698,27 | 347.313,59 | 0,00 | 0,00 | 0,00 | 48.384,68 |
| U07051 | 3170006771 | 1 | 13 | 07 | 103 | 2017 | U07051 | 315.968,05 | 0,00 | 0,00 | 0,00 | 0,00 | 315.968,05 |
| U07051 | 3170007021 | 1 | 13 | 07 | 103 | 2017 | U07051 | 81.307,46 | 81.307,46 | 0,00 | 0,00 | 0,00 | 0,00 |
| U07051 | Tot. Anno | | | | | 2017 | | 397.275,51 | 81.307,46 | 0,00 | 0,00 | 0,00 | 315.968,05 |
| U07051 | 3180001358 | 1 | 13 | 07 | 103 | 2018 | U07051 | 15.436,13 | 0,00 | 0,00 | 0,00 | 0,00 | 15.436,13 |
| U07051 | 3180009029 | 1 | 13 | 07 | 103 | 2018 | U07051 | 1.127,40 | 0,00 | 0,00 | 0,00 | 0,00 | 1.127,40 |
| U07051 | Tot. Anno | | | | | 2018 | | 16.563,53 | 0,00 | 0,00 | 0,00 | 0,00 | 16.563,53 |
| U07051 | 3190009757 | 1 | 13 | 07 | 103 | 2019 | U07051 | 30.681,45 | 30.619,60 | 0,00 | 0,00 | 0,00 | 61,85 |
| U07051 | 3190010321 | 1 | 13 | 07 | 103 | 2019 | U07051 | 230.506,90 | 226.832,75 | 0,00 | 0,00 | 0,00 | 3.674,15 |
| U07051 | Tot. Anno | | | | | 2019 | | 261.188,35 | 257.452,35 | 0,00 | 0,00 | 0,00 | 3.736,00 |
| U07051 | 3200008061 | 1 | 13 | 07 | 103 | 2020 | U07051 | 828.834,11 | 828.834,11 | 0,00 | 0,00 | 0,00 | 0,00 |
| U07051 | 3200008062 | 1 | 13 | 07 | 103 | 2020 | U07051 | 385.860,60 | 372.467,42 | 0,00 | -0,09 | -0,09 | 13.393,09 |
| U07051 | 3200008572 | 1 | 13 | 07 | 103 | 2020 | U07051 | 9.000,00 | 4.583,69 | 0,00 | 0,00 | 0,00 | 4.416,31 |
| U07051 | Tot. Anno | | | | | 2020 | | 1.223.694,71 | 1.205.885,22 | 0,00 | -0,09 | -0,09 | 17.809,40 |
| U07051 | Tot. Capitolo | | | | | | | 2.299.460,07 | 1.896.462,68 | 0,00 | -0,09 | -0,09 | 402.997,30 |
| U07052 | 3200007720 | 1 | 13 | 01 | 104 | 2020 | U07052 | 400.000,00 | 125.000,00 | 0,00 | 0,00 | 0,00 | 275.000,00 |
| U07052 | Tot. Anno | | | | | 2020 | | 400.000,00 | 125.000,00 | 0,00 | 0,00 | 0,00 | 275.000,00 |
| U07052 | Tot. Capitolo | | | | | | | 400.000,00 | 125.000,00 | 0,00 | 0,00 | 0,00 | 275.000,00 |
| U07053 | 3180009005 | 1 | 13 | 01 | 104 | 2018 | U07053 | 29.716.132,76 | 113.115,42 | 0,00 | 0,00 | 0,00 | 29.603.017,34 |
| U07053 | Tot. Anno | | | | | 2018 | | 29.716.132,76 | 113.115,42 | 0,00 | 0,00 | 0,00 | 29.603.017,34 |
| U07053 | 3190009758 | 1 | 13 | 01 | 104 | 2019 | U07053 | 50.000.000,00 | 0,00 | 0,00 | 0,00 | 0,00 | 50.000.000,00 |
| U07053 | Tot. Anno | | | | | 2019 | | 50.000.000,00 | 0,00 | 0,00 | 0,00 | 0,00 | 50.000.000,00 |
| U07053 | 3200008299 | 1 | 13 | 01 | 104 | 2020 | U07053 | 50.000.000,00 | 29.302.300,12 | 0,00 | 0,00 | 0,00 | 20.697.699,88 |
| U07053 | Tot. Anno | | | | | 2020 | | 50.000.000,00 | 29.302.300,12 | 0,00 | 0,00 | 0,00 | 20.697.699,88 |
| U07053 | Tot. Capitolo | | | | | | | 129.716.132,76 | 29.415.415,54 | 0,00 | 0,00 | 0,00 | 100.300.717,22 |
| U07055 | 3180008831 | 1 | 13 | 01 | 103 | 2018 | U07055 | 4.452.011,51 | 0,00 | 0,00 | 0,00 | 0,00 | 4.452.011,51 |
| U07055 | Tot. Anno | | | | | 2018 | | 4.452.011,51 | 0,00 | 0,00 | 0,00 | 0,00 | 4.452.011,51 |
| U07055 | 3190000069 | 1 | 13 | 01 | 103 | 2019 | U07055 | 15.225.600,00 | 11.897.264,32 | 0,00 | 0,00 | 0,00 | 3.328.335,68 |
| U07055 | Tot. Anno | | | | | 2019 | | 15.225.600,00 | 11.897.264,32 | 0,00 | 0,00 | 0,00 | 3.328.335,68 |
| U07055 | 3200000734 | 1 | 13 | 01 | 103 | 2020 | U07055 | 15.225.600,00 | 0,00 | 0,00 | 0,00 | 0,00 | 15.225.600,00 |
| U07055 | Tot. Anno | | | | | 2020 | | 15.225.600,00 | 0,00 | 0,00 | 0,00 | 0,00 | 15.225.600,00 |
| U07055 | Tot. Capitolo | | | | | | | 34.903.211,51 | 11.897.264,32 | 0,00 | 0,00 | 0,00 | 23.005.947,19 |
| U07057 | 3140006823 | 1 | 13 | 01 | 103 | 2014 | U07057 | 601.227,95 | 0,00 | 0,00 | 0,00 | 0,00 | 601.227,95 |
| U07057 | Tot. Anno | | | | | 2014 | | 601.227,95 | 0,00 | 0,00 | 0,00 | 0,00 | 601.227,95 |
| U07057 | 3170006920 | 1 | 13 | 01 | 103 | 2017 | U07057 | 5.612.070,72 | 22.491,59 | 0,00 | 0,00 | 0,00 | 5.589.579,13 |
| U07057 | Tot. Anno | | | | | 2017 | | 5.612.070,72 | 22.491,59 | 0,00 | 0,00 | 0,00 | 5.589.579,13 |
| U07057 | 3190007485 | 1 | 13 | 01 | 103 | 2019 | U07057 | 509.325,30 | 0,00 | 0,00 | 0,00 | 0,00 | 509.325,30 |
| U07057 | 3190009759 | 1 | 13 | 01 | 103 | 2019 | U07057 | 2.669.800,00 | 4.314,82 | 0,00 | 0,00 | 0,00 | 2.665.485,18 |
| U07057 | Tot. Anno | | | | | 2019 | | 3.179.125,30 | 4.314,82 | 0,00 | 0,00 | 0,00 | 3.174.810,48 |
| U07057 | 3200008295 | 1 | 13 | 01 | 103 | 2020 | U07057 | 10.000.000,00 | 624.560,97 | 0,00 | -2,00 | -2,00 | 9.375.437,03 |

**ELENCO DEI RESIDUI PASSIVI PROVENIENTI DAGLI ESERCIZI ANTERIORI A QUELLO DI COMPETENZA
DISTINTI PER ESERCIZIO E PER CAPITOLO**

| N. | CAPITOLO | | | | | | Residuo Iniziale al 01/01/2021 | Pagamenti | Riaccertamento | | | Residui Finali al 31/12/2021 | |
|--------|---------------|------|------|------|-------|-------------|-----------------------------------|---------------|---------------------|-------------------|--------|---------------------------------|---------------|
| | N. impegno | Tit. | Miss | Prog | Macro | Provenienza | | | Maggiori Impegni | Minori Impegni | Totale | | |
| | | | | | | Esercizio | | | | | | | Capitolo |
| U07057 | Tot. Anno | | | | | 2020 | 10.000.000,00 | 624.560,97 | 0,00 | -2,00 | -2,00 | 9.375.437,03 | |
| U07057 | Tot. Capitolo | | | | | | 19.392.423,97 | 651.367,38 | 0,00 | -2,00 | -2,00 | 18.741.054,59 | |
| U07059 | 3200007654 | 1 | 13 | 01 | 103 | 2020 | U07059 | 157.586,12 | 17.588,33 | 0,00 | 0,00 | 0,00 | 139.997,79 |
| U07059 | Tot. Anno | | | | | 2020 | | 157.586,12 | 17.588,33 | 0,00 | 0,00 | 0,00 | 139.997,79 |
| U07059 | Tot. Capitolo | | | | | | | 157.586,12 | 17.588,33 | 0,00 | 0,00 | 0,00 | 139.997,79 |
| | 3170006789 | 1 | 13 | 01 | 104 | 2017 | U07060 | 1.776,80 | 0,00 | 0,00 | 0,00 | 1.776,80 | |
| | Tot. Anno | | | | | 2017 | | 1.776,80 | 0,00 | 0,00 | 0,00 | 1.776,80 | |
| U07060 | 3180008889 | 1 | 13 | 01 | 104 | 2018 | U07060 | 107.805,39 | 107.805,39 | 0,00 | 0,00 | 0,00 | 0,00 |
| U07060 | Tot. Anno | | | | | 2018 | | 107.805,39 | 107.805,39 | 0,00 | 0,00 | 0,00 | 0,00 |
| U07060 | 3190009803 | 1 | 13 | 01 | 104 | 2019 | U07060 | 10.470.493,25 | 10.470.267,34 | 0,00 | 0,00 | 0,00 | 225,91 |
| U07060 | Tot. Anno | | | | | 2019 | | 10.470.493,25 | 10.470.267,34 | 0,00 | 0,00 | 0,00 | 225,91 |
| U07060 | 3200007848 | 1 | 13 | 01 | 104 | 2020 | U07060 | 20.000.000,00 | 6.277.272,52 | 0,00 | 0,00 | 0,00 | 13.722.727,48 |
| U07060 | 3200007849 | 1 | 13 | 01 | 104 | 2020 | U07060 | 20.000,00 | 0,00 | 0,00 | 0,00 | 20.000,00 | |
| U07060 | Tot. Anno | | | | | 2020 | | 20.020.000,00 | 6.277.272,52 | 0,00 | 0,00 | 0,00 | 13.742.727,48 |
| U07060 | Tot. Capitolo | | | | | | | 30.600.075,44 | 16.855.345,25 | 0,00 | 0,00 | 0,00 | 13.744.730,19 |
| U07061 | 3170007031 | 1 | 13 | 01 | 101 | 2017 | U07061 | 114.529,92 | 0,00 | 0,00 | 0,00 | 0,00 | 114.529,92 |
| U07061 | Tot. Anno | | | | | 2017 | | 114.529,92 | 0,00 | 0,00 | 0,00 | 114.529,92 | |
| U07061 | 3190009760 | 1 | 13 | 01 | 101 | 2019 | U07061 | 10.000,00 | 0,00 | 0,00 | 0,00 | 0,00 | 10.000,00 |
| U07061 | Tot. Anno | | | | | 2019 | | 10.000,00 | 0,00 | 0,00 | 0,00 | 10.000,00 | |
| U07061 | 3200008243 | 1 | 13 | 01 | 101 | 2020 | U07061 | 10.000,00 | 0,00 | 0,00 | 0,00 | 0,00 | 10.000,00 |
| U07061 | Tot. Anno | | | | | 2020 | | 10.000,00 | 0,00 | 0,00 | 0,00 | 10.000,00 | |
| U07061 | Tot. Capitolo | | | | | | | 134.529,92 | 0,00 | 0,00 | 0,00 | 134.529,92 | |
| U07062 | 3120005283 | 1 | 13 | 01 | 104 | 2012 | U07062 | 235.489,50 | 0,00 | 0,00 | 0,00 | 0,00 | 235.489,50 |
| U07062 | Tot. Anno | | | | | 2012 | | 235.489,50 | 0,00 | 0,00 | 0,00 | 235.489,50 | |
| U07062 | 3190009719 | 1 | 13 | 01 | 104 | 2019 | U07062 | 2.000.000,00 | 0,00 | 0,00 | 0,00 | 0,00 | 2.000.000,00 |
| U07062 | Tot. Anno | | | | | 2019 | | 2.000.000,00 | 0,00 | 0,00 | 0,00 | 2.000.000,00 | |
| U07062 | 3200008311 | 1 | 13 | 01 | 104 | 2020 | U07062 | 1.000.000,00 | 0,00 | 0,00 | 0,00 | 0,00 | 1.000.000,00 |
| U07062 | 3200008312 | 1 | 13 | 01 | 104 | 2020 | U07062 | 1.000.000,00 | 0,00 | 0,00 | 0,00 | 0,00 | 1.000.000,00 |
| U07062 | Tot. Anno | | | | | 2020 | | 2.000.000,00 | 0,00 | 0,00 | 0,00 | 2.000.000,00 | |
| U07062 | Tot. Capitolo | | | | | | | 4.235.489,50 | 0,00 | 0,00 | 0,00 | 4.235.489,50 | |
| U07064 | 3200000729 | 1 | 13 | 01 | 104 | 2020 | U07064 | 49.611,00 | 0,00 | 0,00 | 0,00 | 0,00 | 49.611,00 |
| U07064 | Tot. Anno | | | | | 2020 | | 49.611,00 | 0,00 | 0,00 | 0,00 | 49.611,00 | |
| U07064 | Tot. Capitolo | | | | | | | 49.611,00 | 0,00 | 0,00 | 0,00 | 49.611,00 | |
| U07065 | 3180000605 | 1 | 13 | 01 | 103 | 2018 | U07065 | 4.295,46 | 0,00 | 0,00 | 0,00 | 0,00 | 4.295,46 |
| U07065 | Tot. Anno | | | | | 2018 | | 4.295,46 | 0,00 | 0,00 | 0,00 | 4.295,46 | |
| U07065 | 3190000070 | 1 | 13 | 01 | 103 | 2019 | U07065 | 121.818,33 | 89.081,47 | 0,00 | 0,00 | 0,00 | 32.736,86 |
| U07065 | Tot. Anno | | | | | 2019 | | 121.818,33 | 89.081,47 | 0,00 | 0,00 | 32.736,86 | |
| U07065 | 3200001249 | 1 | 13 | 01 | 103 | 2020 | U07065 | 1.670.600,00 | 1.370.600,00 | 0,00 | 0,00 | 0,00 | 300.000,00 |
| U07065 | 3200008250 | 1 | 13 | 01 | 103 | 2020 | U07065 | 500.000,00 | 357.154,38 | 0,00 | 0,00 | 0,00 | 142.845,62 |
| U07065 | Tot. Anno | | | | | 2020 | | 2.170.600,00 | 1.727.754,38 | 0,00 | 0,00 | 0,00 | 442.845,62 |
| U07065 | Tot. Capitolo | | | | | | | 2.296.713,79 | 1.816.835,85 | 0,00 | 0,00 | 0,00 | 479.877,94 |
| U07066 | 3140007208 | 1 | 13 | 01 | 103 | 2014 | U07066 | 12.668,10 | 0,00 | 0,00 | 0,00 | 0,00 | 12.668,10 |
| U07066 | Tot. Anno | | | | | 2014 | | 12.668,10 | 0,00 | 0,00 | 0,00 | 12.668,10 | |
| U07066 | 3190009441 | 1 | 13 | 01 | 103 | 2019 | U07066 | 6.125,48 | 500,00 | 0,00 | 0,00 | 0,00 | 5.625,48 |
| U07066 | Tot. Anno | | | | | 2019 | | 6.125,48 | 500,00 | 0,00 | 0,00 | 5.625,48 | |
| U07066 | 3200007280 | 1 | 13 | 01 | 103 | 2020 | U07066 | 167,20 | 167,20 | 0,00 | 0,00 | 0,00 | 0,00 |

ELENCO DEI RESIDUI PASSIVI PROVENIENTI DAGLI ESERCIZI ANTERIORI A QUELLO DI COMPETENZA DISTINTI PER ESERCIZIO E PER CAPITOLO

 BOLLETTINO UFFICIALE
della REGIONE CAMPANIA

| N. | N. impegno | CAPITOLO | | | | Provenienza | | Residuo Iniziale al 01/01/2021 | Pagamenti | Riaccertamento | | | Residui Finali al 31/12/2021 |
|---------------|----------------------|----------|------|------|-------|-------------|----------|-----------------------------------|----------------------|---------------------|-------------------|-------------|---------------------------------|
| | | Tit. | Miss | Prog | Macro | Esercizio | Capitolo | | | Maggiori Impegni | Minori Impegni | Totale | |
| | | | | | | | | | | | | | |
| U07066 | 3200007281 | 1 | 13 | 01 | 103 | 2020 | U07066 | 502,40 | 502,40 | 0,00 | 0,00 | 0,00 | 0,00 |
| U07066 | 3200007282 | 1 | 13 | 01 | 103 | 2020 | U07066 | 377,60 | 377,60 | 0,00 | 0,00 | 0,00 | 0,00 |
| U07066 | 3200007689 | 1 | 13 | 01 | 103 | 2020 | U07066 | 853,80 | 853,80 | 0,00 | 0,00 | 0,00 | 0,00 |
| U07066 | 3200008223 | 1 | 13 | 01 | 103 | 2020 | U07066 | 16.725,60 | 423,00 | 0,00 | 0,00 | 0,00 | 16.302,60 |
| U07066 | Tot. Anno | | | | | 2020 | | 18.626,60 | 2.324,00 | 0,00 | 0,00 | 0,00 | 16.302,60 |
| | Tot. Capitolo | | | | | | | 37.420,18 | 2.824,00 | 0,00 | 0,00 | 0,00 | 34.596,18 |
| | 3170007032 | 1 | 13 | 01 | 102 | 2017 | U07067 | 509.994,97 | 2.436,22 | 0,00 | 0,00 | 0,00 | 507.558,75 |
| U07067 | Tot. Anno | | | | | 2017 | | 509.994,97 | 2.436,22 | 0,00 | 0,00 | 0,00 | 507.558,75 |
| U07067 | 3180008895 | 1 | 13 | 01 | 102 | 2018 | U07067 | 10.000,00 | 0,00 | 0,00 | 0,00 | 0,00 | 10.000,00 |
| U07067 | Tot. Anno | | | | | 2018 | | 10.000,00 | 0,00 | 0,00 | 0,00 | 0,00 | 10.000,00 |
| U07067 | 3190009761 | 1 | 13 | 01 | 102 | 2019 | U07067 | 100.000,00 | 0,00 | 0,00 | 0,00 | 0,00 | 100.000,00 |
| U07067 | Tot. Anno | | | | | 2019 | | 100.000,00 | 0,00 | 0,00 | 0,00 | 0,00 | 100.000,00 |
| U07067 | 3200008245 | 1 | 13 | 01 | 102 | 2020 | U07067 | 10.000,00 | 0,00 | 0,00 | 0,00 | 0,00 | 10.000,00 |
| U07067 | Tot. Anno | | | | | 2020 | | 10.000,00 | 0,00 | 0,00 | 0,00 | 0,00 | 10.000,00 |
| U07067 | Tot. Capitolo | | | | | | | 629.994,97 | 2.436,22 | 0,00 | 0,00 | 0,00 | 627.558,75 |
| U07070 | 3140006234 | 1 | 13 | 01 | 104 | 2014 | U07070 | 24.725,17 | 2.010,48 | 0,00 | 0,00 | 0,00 | 22.714,69 |
| U07070 | Tot. Anno | | | | | 2014 | | 24.725,17 | 2.010,48 | 0,00 | 0,00 | 0,00 | 22.714,69 |
| U07070 | 3150009259 | 1 | 13 | 01 | 104 | 2015 | U07070 | 23.795,93 | 0,00 | 0,00 | 0,00 | 0,00 | 23.795,93 |
| U07070 | Tot. Anno | | | | | 2015 | | 23.795,93 | 0,00 | 0,00 | 0,00 | 0,00 | 23.795,93 |
| U07070 | 3180008308 | 1 | 13 | 01 | 104 | 2018 | U07070 | 8.518,51 | 2.271,65 | 0,00 | 0,00 | 0,00 | 6.246,86 |
| U07070 | Tot. Anno | | | | | 2018 | | 8.518,51 | 2.271,65 | 0,00 | 0,00 | 0,00 | 6.246,86 |
| U07070 | 3190007640 | 1 | 13 | 01 | 104 | 2019 | U07070 | 8.563,89 | 3.875,69 | 0,00 | 0,00 | 0,00 | 4.688,20 |
| U07070 | Tot. Anno | | | | | 2019 | | 8.563,89 | 3.875,69 | 0,00 | 0,00 | 0,00 | 4.688,20 |
| U07070 | 3200007709 | 1 | 13 | 01 | 104 | 2020 | U07070 | 30.000,00 | 2.471,37 | 0,00 | 0,00 | 0,00 | 27.528,63 |
| U07070 | Tot. Anno | | | | | 2020 | | 30.000,00 | 2.471,37 | 0,00 | 0,00 | 0,00 | 27.528,63 |
| U07070 | Tot. Capitolo | | | | | | | 95.603,50 | 10.629,19 | 0,00 | 0,00 | 0,00 | 84.974,31 |
| U07071 | 3160006417 | 1 | 13 | 01 | 104 | 2016 | U07071 | 9.369,00 | 0,00 | 0,00 | 0,00 | 0,00 | 9.369,00 |
| U07071 | Tot. Anno | | | | | 2016 | | 9.369,00 | 0,00 | 0,00 | 0,00 | 0,00 | 9.369,00 |
| U07071 | Tot. Capitolo | | | | | | | 9.369,00 | 0,00 | 0,00 | 0,00 | 0,00 | 9.369,00 |
| U07072 | 3130007349 | 1 | 13 | 01 | 104 | 2013 | U07072 | 8.861.286,84 | 0,00 | 0,00 | 0,00 | 0,00 | 8.861.286,84 |
| U07072 | Tot. Anno | | | | | 2013 | | 8.861.286,84 | 0,00 | 0,00 | 0,00 | 0,00 | 8.861.286,84 |
| U07072 | 3140006475 | 1 | 13 | 01 | 104 | 2014 | U07072 | 453.652,85 | 0,00 | 0,00 | 0,00 | 0,00 | 453.652,85 |
| U07072 | Tot. Anno | | | | | 2014 | | 453.652,85 | 0,00 | 0,00 | 0,00 | 0,00 | 453.652,85 |
| U07072 | 3150009588 | 1 | 13 | 01 | 104 | 2015 | U07072 | 8.091.310,00 | 0,00 | 0,00 | 0,00 | 0,00 | 8.091.310,00 |
| U07072 | Tot. Anno | | | | | 2015 | | 8.091.310,00 | 0,00 | 0,00 | 0,00 | 0,00 | 8.091.310,00 |
| U07072 | 3160006625 | 1 | 13 | 01 | 104 | 2016 | U07072 | 26.002.830,00 | 25.170.741,00 | 0,00 | 0,00 | 0,00 | 832.089,00 |
| U07072 | Tot. Anno | | | | | 2016 | | 26.002.830,00 | 25.170.741,00 | 0,00 | 0,00 | 0,00 | 832.089,00 |
| U07072 | 3170005389 | 1 | 13 | 01 | 104 | 2017 | U07072 | 4.009.242,00 | 0,00 | 0,00 | 0,00 | 0,00 | 4.009.242,00 |
| U07072 | 3170005390 | 1 | 13 | 01 | 104 | 2017 | U07072 | 927.000,00 | 0,00 | 0,00 | 0,00 | 0,00 | 927.000,00 |
| U07072 | 3170005391 | 1 | 13 | 01 | 104 | 2017 | U07072 | 73.000,00 | 0,00 | 0,00 | 0,00 | 0,00 | 73.000,00 |
| U07072 | Tot. Anno | | | | | 2017 | | 5.009.242,00 | 0,00 | 0,00 | 0,00 | 0,00 | 5.009.242,00 |
| U07072 | 3180009010 | 1 | 13 | 01 | 104 | 2018 | U07072 | 1.093.486,00 | 963.556,00 | 0,00 | 0,00 | 0,00 | 129.930,00 |
| U07072 | Tot. Anno | | | | | 2018 | | 1.093.486,00 | 963.556,00 | 0,00 | 0,00 | 0,00 | 129.930,00 |
| U07072 | 3190008635 | 1 | 13 | 01 | 104 | 2019 | U07072 | 517.085,00 | 387.276,00 | 0,00 | 0,00 | 0,00 | 129.809,00 |
| U07072 | Tot. Anno | | | | | 2019 | | 517.085,00 | 387.276,00 | 0,00 | 0,00 | 0,00 | 129.809,00 |
| U07072 | 3200008037 | 1 | 13 | 01 | 104 | 2020 | U07072 | 90.693,23 | 90.693,23 | 0,00 | 0,00 | 0,00 | 0,00 |

**ELENCO DEI RESIDUI PASSIVI PROVENIENTI DAGLI ESERCIZI ANTERIORI A QUELLO DI COMPETENZA
DISTINTI PER ESERCIZIO E PER CAPITOLO**

| N. | CAPITOLO | | | | | | Residuo Iniziale al 01/01/2021 | Pagamenti | Riaccertamento | | | Residui Finali al 31/12/2021 | |
|---------------|----------------------|------|------|------|-------|-------------|-----------------------------------|----------------------|----------------------|-------------------|--------------|---------------------------------|----------------------|
| | N. impegno | Tit. | Miss | Prog | Macro | Provenienza | | | Maggiori Impegni | Minori Impegni | Totale | | |
| | | | | | | Esercizio | | | | | | | Capitolo |
| U07072 | 3200008052 | 1 | 13 | 01 | 104 | 2020 | U07072 | 17.231.744,22 | 17.231.744,22 | 0,00 | 0,00 | 0,00 | 0,00 |
| U07072 | 3200008053 | 1 | 13 | 01 | 104 | 2020 | U07072 | 816.239,05 | 816.239,05 | 0,00 | 0,00 | 0,00 | 0,00 |
| U07072 | 3200008283 | 1 | 13 | 01 | 104 | 2020 | U07072 | 7.644.156,50 | 0,00 | 0,00 | 0,00 | 0,00 | 7.644.156,50 |
| U07072 | 3200008485 | 1 | 13 | 01 | 104 | 2020 | U07072 | 3.277.116,00 | 0,00 | 0,00 | -0,02 | -0,02 | 3.277.115,98 |
| U07072 | Tot. Anno | | | | | 2020 | | 29.059.949,00 | 18.138.676,50 | 0,00 | -0,02 | -0,02 | 10.921.272,48 |
| | Tot. Capitolo | | | | | | | 79.088.841,69 | 44.660.249,50 | 0,00 | -0,02 | -0,02 | 34.428.592,17 |
| | 3140006476 | 1 | 13 | 01 | 104 | 2014 | U07073 | 171.848,13 | 0,00 | 0,00 | 0,00 | 0,00 | 171.848,13 |
| U07073 | Tot. Anno | | | | | 2014 | | 171.848,13 | 0,00 | 0,00 | 0,00 | 0,00 | 171.848,13 |
| U07073 | 3150009589 | 1 | 13 | 01 | 104 | 2015 | U07073 | 874.719,49 | 0,00 | 0,00 | 0,00 | 0,00 | 874.719,49 |
| U07073 | Tot. Anno | | | | | 2015 | | 874.719,49 | 0,00 | 0,00 | 0,00 | 0,00 | 874.719,49 |
| U07073 | 3160006792 | 1 | 13 | 01 | 104 | 2016 | U07073 | 48.715,50 | 0,00 | 0,00 | 0,00 | 0,00 | 48.715,50 |
| U07073 | Tot. Anno | | | | | 2016 | | 48.715,50 | 0,00 | 0,00 | 0,00 | 0,00 | 48.715,50 |
| U07073 | 3180008899 | 1 | 13 | 01 | 104 | 2018 | U07073 | 312.835,00 | 0,00 | 0,00 | 0,00 | 0,00 | 312.835,00 |
| U07073 | Tot. Anno | | | | | 2018 | | 312.835,00 | 0,00 | 0,00 | 0,00 | 0,00 | 312.835,00 |
| U07073 | 3200007731 | 1 | 13 | 01 | 104 | 2020 | U07073 | 428.200,00 | 0,00 | 0,00 | 0,00 | 0,00 | 428.200,00 |
| U07073 | 3200007732 | 1 | 13 | 01 | 104 | 2020 | U07073 | 350.000,00 | 0,00 | 0,00 | 0,00 | 0,00 | 350.000,00 |
| U07073 | 3200007733 | 1 | 13 | 01 | 104 | 2020 | U07073 | 350.000,00 | 0,00 | 0,00 | 0,00 | 0,00 | 350.000,00 |
| U07073 | 3200008285 | 1 | 13 | 01 | 104 | 2020 | U07073 | 10.329.735,00 | 0,00 | 0,00 | 0,00 | 0,00 | 10.329.735,00 |
| U07073 | 3200008286 | 1 | 13 | 01 | 104 | 2020 | U07073 | 747.000,00 | 448.200,00 | 0,00 | 0,00 | 0,00 | 298.800,00 |
| U07073 | Tot. Anno | | | | | 2020 | | 12.204.935,00 | 448.200,00 | 0,00 | 0,00 | 0,00 | 11.756.735,00 |
| U07073 | Tot. Capitolo | | | | | | | 13.613.053,12 | 448.200,00 | 0,00 | 0,00 | 0,00 | 13.164.853,12 |
| U07074 | 3160007100 | 1 | 13 | 01 | 104 | 2016 | U07074 | 4,00 | 0,00 | 0,00 | -4,00 | -4,00 | 0,00 |
| U07074 | Tot. Anno | | | | | 2016 | | 4,00 | 0,00 | 0,00 | -4,00 | -4,00 | 0,00 |
| U07074 | 3200008262 | 1 | 13 | 01 | 104 | 2020 | U07074 | 4.973.734,00 | 4.973.734,00 | 0,00 | 0,00 | 0,00 | 0,00 |
| U07074 | Tot. Anno | | | | | 2020 | | 4.973.734,00 | 4.973.734,00 | 0,00 | 0,00 | 0,00 | 0,00 |
| U07074 | Tot. Capitolo | | | | | | | 4.973.738,00 | 4.973.734,00 | 0,00 | -4,00 | -4,00 | 0,00 |
| U07075 | 3180008900 | 1 | 13 | 01 | 103 | 2018 | U07075 | 7.804,00 | 0,00 | 0,00 | 0,00 | 0,00 | 7.804,00 |
| U07075 | Tot. Anno | | | | | 2018 | | 7.804,00 | 0,00 | 0,00 | 0,00 | 0,00 | 7.804,00 |
| U07075 | 3190009762 | 1 | 13 | 01 | 103 | 2019 | U07075 | 10.000,00 | 0,00 | 0,00 | 0,00 | 0,00 | 10.000,00 |
| U07075 | Tot. Anno | | | | | 2019 | | 10.000,00 | 0,00 | 0,00 | 0,00 | 0,00 | 10.000,00 |
| U07075 | 3200008247 | 1 | 13 | 01 | 103 | 2020 | U07075 | 10.000,00 | 0,00 | 0,00 | 0,00 | 0,00 | 10.000,00 |
| U07075 | Tot. Anno | | | | | 2020 | | 10.000,00 | 0,00 | 0,00 | 0,00 | 0,00 | 10.000,00 |
| U07075 | Tot. Capitolo | | | | | | | 27.804,00 | 0,00 | 0,00 | 0,00 | 0,00 | 27.804,00 |
| U07078 | 3120007423 | 1 | 13 | 01 | 104 | 2012 | U07078 | 11.904,35 | 0,00 | 0,00 | 0,00 | 0,00 | 11.904,35 |
| U07078 | Tot. Anno | | | | | 2012 | | 11.904,35 | 0,00 | 0,00 | 0,00 | 0,00 | 11.904,35 |
| U07078 | 3130002678 | 1 | 13 | 01 | 104 | 2013 | U07078 | 7.705,09 | 0,00 | 0,00 | 0,00 | 0,00 | 7.705,09 |
| U07078 | 3130005560 | 1 | 13 | 01 | 104 | 2013 | U07078 | 7.827,09 | 0,00 | 0,00 | 0,00 | 0,00 | 7.827,09 |
| U07078 | Tot. Anno | | | | | 2013 | | 15.532,18 | 0,00 | 0,00 | 0,00 | 0,00 | 15.532,18 |
| U07078 | 3140005877 | 1 | 13 | 01 | 104 | 2014 | U07078 | 56.000,00 | 0,00 | 0,00 | 0,00 | 0,00 | 56.000,00 |
| U07078 | 3140005880 | 1 | 13 | 01 | 104 | 2014 | U07078 | 55.000,00 | 0,00 | 0,00 | 0,00 | 0,00 | 55.000,00 |
| U07078 | 3140005881 | 1 | 13 | 01 | 104 | 2014 | U07078 | 3.741,84 | 0,00 | 0,00 | 0,00 | 0,00 | 3.741,84 |
| U07078 | 3140005883 | 1 | 13 | 01 | 104 | 2014 | U07078 | 45.000,00 | 0,00 | 0,00 | 0,00 | 0,00 | 45.000,00 |
| U07078 | Tot. Anno | | | | | 2014 | | 159.741,84 | 0,00 | 0,00 | 0,00 | 0,00 | 159.741,84 |
| U07078 | 3150001933 | 1 | 13 | 01 | 104 | 2015 | U07078 | 200.000,00 | 0,00 | 0,00 | 0,00 | 0,00 | 200.000,00 |
| U07078 | 3150008633 | 1 | 13 | 01 | 104 | 2015 | U07078 | 55.000,00 | 0,00 | 0,00 | 0,00 | 0,00 | 55.000,00 |
| U07078 | 3150009033 | 1 | 13 | 01 | 104 | 2015 | U07078 | 105,65 | 0,00 | 0,00 | 0,00 | 0,00 | 105,65 |

**ELENCO DEI RESIDUI PASSIVI PROVENIENTI DAGLI ESERCIZI ANTERIORI A QUELLO DI COMPETENZA
DISTINTI PER ESERCIZIO E PER CAPITOLO**

| N. | CAPITOLO | | | | | Residuo Iniziale al 01/01/2021 | Pagamenti | Riaccertamento | | | Residui Finali al 31/12/2021 | | |
|---------------|----------------------|------|------|------|-------|-----------------------------------|-----------|----------------------|---------------------|---------------------|---------------------------------|----------------------|--------|
| | N. impegno | Tit. | Miss | Prog | Macro | | | Provenienza | | Maggiori Impegni | | Minori Impegni | Totale |
| | | | | | | | | Esercizio | Capitolo | | | | |
| U07078 | 3150009049 | 1 | 13 | 01 | 104 | 2015 | U07078 | 26.000,00 | 0,00 | 0,00 | 0,00 | 26.000,00 | |
| U07078 | Tot. Anno | | | | | 2015 | | 281.105,65 | 0,00 | 0,00 | 0,00 | 281.105,65 | |
| U07078 | 3170006928 | 1 | 13 | 01 | 104 | 2017 | U07078 | 100.000,00 | 0,00 | 0,00 | 0,00 | 100.000,00 | |
| U07078 | Tot. Anno | | | | | 2017 | | 100.000,00 | 0,00 | 0,00 | 0,00 | 100.000,00 | |
| U07078 | 3200008300 | 1 | 13 | 01 | 104 | 2020 | U07078 | 4.900.000,00 | 0,00 | 0,00 | 0,00 | 4.900.000,00 | |
| U07078 | Tot. Anno | | | | | 2020 | | 4.900.000,00 | 0,00 | 0,00 | 0,00 | 4.900.000,00 | |
| U07078 | Tot. Capitolo | | | | | | | 5.461.105,65 | 0,00 | 0,00 | 0,00 | 5.468.284,02 | |
| U07081 | 3200001304 | 1 | 13 | 01 | 103 | 2020 | U07081 | 337.993,76 | 104.676,00 | 0,00 | 0,00 | 233.317,76 | |
| U07081 | Tot. Anno | | | | | 2020 | | 337.993,76 | 104.676,00 | 0,00 | 0,00 | 233.317,76 | |
| U07081 | Tot. Capitolo | | | | | | | 337.993,76 | 104.676,00 | 0,00 | 0,00 | 233.317,76 | |
| U07082 | 3110001976 | 1 | 13 | 01 | 104 | 2011 | U07082 | 14.059,74 | 0,00 | 0,00 | 0,00 | 14.059,74 | |
| U07082 | Tot. Anno | | | | | 2011 | | 14.059,74 | 0,00 | 0,00 | 0,00 | 14.059,74 | |
| U07082 | 3150008766 | 1 | 13 | 01 | 104 | 2015 | U07082 | 3.484.364,59 | 0,00 | 0,00 | 0,00 | 3.484.364,59 | |
| U07082 | 3150008767 | 1 | 13 | 01 | 104 | 2015 | U07082 | 2.060.635,41 | 0,00 | 0,00 | 0,00 | 2.060.635,41 | |
| U07082 | 3150008783 | 1 | 13 | 01 | 104 | 2015 | U07082 | 1.250.000,00 | 0,00 | 0,00 | 0,00 | 1.250.000,00 | |
| U07082 | Tot. Anno | | | | | 2015 | | 6.795.000,00 | 0,00 | 0,00 | 0,00 | 6.795.000,00 | |
| U07082 | 3170006015 | 1 | 13 | 01 | 104 | 2017 | U07082 | 60.000,00 | 0,00 | 0,00 | 0,00 | 60.000,00 | |
| U07082 | Tot. Anno | | | | | 2017 | | 60.000,00 | 0,00 | 0,00 | 0,00 | 60.000,00 | |
| U07082 | 3180008904 | 1 | 13 | 01 | 104 | 2018 | U07082 | 1.950.000,00 | 0,00 | 0,00 | 0,00 | 1.950.000,00 | |
| U07082 | Tot. Anno | | | | | 2018 | | 1.950.000,00 | 0,00 | 0,00 | 0,00 | 1.950.000,00 | |
| U07082 | 3190009329 | 1 | 13 | 01 | 104 | 2019 | U07082 | 8.100,00 | 0,00 | 0,00 | 0,00 | 8.100,00 | |
| U07082 | 3190009330 | 1 | 13 | 01 | 104 | 2019 | U07082 | 2.000.000,00 | 0,00 | 0,00 | 0,00 | 2.000.000,00 | |
| U07082 | 3190009333 | 1 | 13 | 01 | 104 | 2019 | U07082 | 26.900,00 | 0,00 | 0,00 | 0,00 | 26.900,00 | |
| U07082 | Tot. Anno | | | | | 2019 | | 2.035.000,00 | 0,00 | 0,00 | 0,00 | 2.035.000,00 | |
| U07082 | 3200006907 | 1 | 13 | 01 | 104 | 2020 | U07082 | 2.000.000,00 | 0,00 | 0,00 | 0,00 | 2.000.000,00 | |
| U07082 | 3200008085 | 1 | 13 | 01 | 104 | 2020 | U07082 | 10.000.000,00 | 5.230.000,00 | 0,00 | 0,00 | 4.770.000,00 | |
| U07082 | Tot. Anno | | | | | 2020 | | 12.000.000,00 | 5.230.000,00 | 0,00 | 0,00 | 6.770.000,00 | |
| U07082 | Tot. Capitolo | | | | | | | 22.854.059,74 | 5.230.000,00 | 0,00 | 0,00 | 17.624.059,74 | |
| U07083 | 3130006560 | 1 | 13 | 01 | 104 | 2013 | U07083 | 235.884,80 | 0,00 | 0,00 | 0,00 | 235.884,80 | |
| U07083 | Tot. Anno | | | | | 2013 | | 235.884,80 | 0,00 | 0,00 | 0,00 | 235.884,80 | |
| U07083 | Tot. Capitolo | | | | | | | 235.884,80 | 0,00 | 0,00 | 0,00 | 235.884,80 | |
| U07084 | 3180007551 | 1 | 13 | 01 | 104 | 2018 | U07084 | 1.992,80 | 0,00 | 0,00 | 0,00 | 1.992,80 | |
| U07084 | Tot. Anno | | | | | 2018 | | 1.992,80 | 0,00 | 0,00 | 0,00 | 1.992,80 | |
| U07084 | 3190009576 | 1 | 13 | 01 | 104 | 2019 | U07084 | 211.779,24 | 0,00 | 0,00 | 0,00 | 211.779,24 | |
| U07084 | Tot. Anno | | | | | 2019 | | 211.779,24 | 0,00 | 0,00 | 0,00 | 211.779,24 | |
| U07084 | 3200002103 | 1 | 13 | 01 | 104 | 2020 | U07084 | 261.953,10 | 228.794,80 | 0,00 | 0,00 | 33.158,30 | |
| U07084 | 3200006277 | 1 | 13 | 01 | 104 | 2020 | U07084 | 37.500,00 | 0,00 | 0,00 | 0,00 | 37.500,00 | |
| U07084 | 3200006279 | 1 | 13 | 01 | 104 | 2020 | U07084 | 47.500,00 | 0,00 | 0,00 | 0,00 | 47.500,00 | |
| U07084 | 3200006960 | 1 | 13 | 01 | 104 | 2020 | U07084 | 1.000.000,00 | 1.000.000,00 | 0,00 | 0,00 | 0,00 | |
| U07084 | 3200007431 | 1 | 13 | 01 | 104 | 2020 | U07084 | 738.518,28 | 241.553,34 | 0,00 | 0,00 | 496.964,94 | |
| U07084 | 3200007432 | 1 | 13 | 01 | 104 | 2020 | U07084 | 9.181.481,72 | 1.301.676,89 | 0,00 | 0,00 | 7.879.804,83 | |
| U07084 | 3200007433 | 1 | 13 | 01 | 104 | 2020 | U07084 | 100.000,00 | 0,00 | 0,00 | 0,00 | 100.000,00 | |
| U07084 | Tot. Anno | | | | | 2020 | | 11.366.953,10 | 2.772.025,03 | 0,00 | 0,00 | 8.594.928,07 | |
| U07084 | Tot. Capitolo | | | | | | | 11.580.725,14 | 2.772.025,03 | 0,00 | 0,00 | 8.808.700,11 | |
| U07085 | 3180008905 | 1 | 13 | 01 | 103 | 2018 | U07085 | 12.992,77 | 0,00 | 0,00 | 0,00 | 12.992,77 | |
| U07085 | Tot. Anno | | | | | 2018 | | 12.992,77 | 0,00 | 0,00 | 0,00 | 12.992,77 | |

**ELENCO DEI RESIDUI PASSIVI PROVENIENTI DAGLI ESERCIZI ANTERIORI A QUELLO DI COMPETENZA
DISTINTI PER ESERCIZIO E PER CAPITOLO**

| N. | CAPITOLO | | | | | | Residuo Iniziale al 01/01/2021 | Pagamenti | Riaccertamento | | | Residui Finali al 31/12/2021 | |
|---------------|----------------------|------|------|------|-------|-------------|-----------------------------------|----------------------|---------------------|-------------------|-------------|---------------------------------|----------|
| | N. impegno | Tit. | Miss | Prog | Macro | Provenienza | | | Maggiori Impegni | Minori Impegni | Totale | | |
| | | | | | | Esercizio | | | | | | | Capitolo |
| U07085 | Tot. Capitolo | | | | | | 12.992,77 | 0,00 | 0,00 | 0,00 | 0,00 | 12.992,77 | |
| U07086 | 3170006206 | 1 | 13 | 01 | 104 | 2017 | U07086 | 3.025.679,00 | 0,00 | 0,00 | 0,00 | 3.025.679,00 | |
| U07086 | Tot. Anno | | | | | 2017 | | 3.025.679,00 | 0,00 | 0,00 | 0,00 | 3.025.679,00 | |
| U07086 | 3200006608 | 1 | 13 | 01 | 104 | 2020 | U07086 | 3.500.000,00 | 0,00 | 0,00 | 0,00 | 3.500.000,00 | |
| U07086 | 3200006803 | 1 | 13 | 01 | 104 | 2020 | U07086 | 1.435.250,20 | 0,00 | 0,00 | 0,00 | 1.435.250,20 | |
| | Tot. Anno | | | | | 2020 | | 4.935.250,20 | 0,00 | 0,00 | 0,00 | 4.935.250,20 | |
| | Tot. Capitolo | | | | | | | 7.960.929,20 | 0,00 | 0,00 | 0,00 | 7.960.929,20 | |
| U07090 | 3140006078 | 1 | 13 | 01 | 104 | 2014 | U07090 | 1.452.598,78 | 0,00 | 0,00 | 0,00 | 1.452.598,78 | |
| U07090 | Tot. Anno | | | | | 2014 | | 1.452.598,78 | 0,00 | 0,00 | 0,00 | 1.452.598,78 | |
| U07090 | 3150009489 | 1 | 13 | 01 | 104 | 2015 | U07090 | 318.000,00 | 0,00 | 0,00 | 0,00 | 318.000,00 | |
| U07090 | 3150009490 | 1 | 13 | 01 | 104 | 2015 | U07090 | 270.000,00 | 0,00 | 0,00 | 0,00 | 270.000,00 | |
| U07090 | 3150009491 | 1 | 13 | 01 | 104 | 2015 | U07090 | 159.000,00 | 0,00 | 0,00 | 0,00 | 159.000,00 | |
| U07090 | 3150009492 | 1 | 13 | 01 | 104 | 2015 | U07090 | 53.000,00 | 0,00 | 0,00 | 0,00 | 53.000,00 | |
| U07090 | Tot. Anno | | | | | 2015 | | 800.000,00 | 0,00 | 0,00 | 0,00 | 800.000,00 | |
| U07090 | 3180008265 | 1 | 13 | 01 | 104 | 2018 | U07090 | 3.000.000,00 | 0,00 | 0,00 | 0,00 | 3.000.000,00 | |
| U07090 | Tot. Anno | | | | | 2018 | | 3.000.000,00 | 0,00 | 0,00 | 0,00 | 3.000.000,00 | |
| U07090 | 3190009585 | 1 | 13 | 01 | 104 | 2019 | U07090 | 500.000,00 | 0,00 | 0,00 | 0,00 | 500.000,00 | |
| U07090 | 3190009591 | 1 | 13 | 01 | 104 | 2019 | U07090 | 520.000,00 | 360.000,00 | 0,00 | 0,00 | 160.000,00 | |
| U07090 | Tot. Anno | | | | | 2019 | | 1.020.000,00 | 360.000,00 | 0,00 | 0,00 | 660.000,00 | |
| U07090 | Tot. Capitolo | | | | | | | 6.272.598,78 | 360.000,00 | 0,00 | 0,00 | 5.912.598,78 | |
| U07091 | 3170009800 | 1 | 13 | 01 | 103 | 2017 | U07091 | 12,95 | 0,00 | 0,00 | 0,00 | 12,95 | |
| U07091 | Tot. Anno | | | | | 2017 | | 12,95 | 0,00 | 0,00 | 0,00 | 12,95 | |
| U07091 | 3180009006 | 1 | 13 | 01 | 103 | 2018 | U07091 | 15.820,67 | 0,00 | 0,00 | 0,00 | 15.820,67 | |
| U07091 | 3180009007 | 1 | 13 | 01 | 103 | 2018 | U07091 | 850.681,13 | 0,00 | 0,00 | 0,00 | 850.681,13 | |
| U07091 | Tot. Anno | | | | | 2018 | | 866.501,80 | 0,00 | 0,00 | 0,00 | 866.501,80 | |
| U07091 | 3190009332 | 1 | 13 | 01 | 103 | 2019 | U07091 | 9.423.874,40 | 0,00 | 0,00 | 0,00 | 9.423.874,40 | |
| U07091 | 3190009343 | 1 | 13 | 01 | 103 | 2019 | U07091 | 1.384.578,10 | 1.384.578,10 | 0,00 | 0,00 | 0,00 | |
| U07091 | 3190009805 | 1 | 13 | 01 | 103 | 2019 | U07091 | 39.717,31 | 22.288,79 | 0,00 | 0,00 | 17.428,52 | |
| U07091 | Tot. Anno | | | | | 2019 | | 10.848.169,81 | 1.406.866,89 | 0,00 | 0,00 | 9.441.302,92 | |
| U07091 | 3200007653 | 1 | 13 | 01 | 103 | 2020 | U07091 | 2.040.200,00 | 802.182,64 | 0,00 | 0,00 | 1.238.017,36 | |
| U07091 | Tot. Anno | | | | | 2020 | | 2.040.200,00 | 802.182,64 | 0,00 | 0,00 | 1.238.017,36 | |
| U07091 | Tot. Capitolo | | | | | | | 13.754.884,56 | 2.209.049,53 | 0,00 | 0,00 | 11.545.835,03 | |
| U07092 | 3190009764 | 1 | 13 | 01 | 104 | 2019 | U07092 | 1.000.000,00 | 0,00 | 0,00 | 0,00 | 1.000.000,00 | |
| U07092 | Tot. Anno | | | | | 2019 | | 1.000.000,00 | 0,00 | 0,00 | 0,00 | 1.000.000,00 | |
| U07092 | 3200008301 | 1 | 13 | 01 | 104 | 2020 | U07092 | 1.000.000,00 | 0,00 | 0,00 | 0,00 | 1.000.000,00 | |
| U07092 | Tot. Anno | | | | | 2020 | | 1.000.000,00 | 0,00 | 0,00 | 0,00 | 1.000.000,00 | |
| U07092 | Tot. Capitolo | | | | | | | 2.000.000,00 | 0,00 | 0,00 | 0,00 | 2.000.000,00 | |
| U07096 | 3170006570 | 1 | 13 | 01 | 104 | 2017 | U07096 | 300.000,00 | 0,00 | 0,00 | 0,00 | 300.000,00 | |
| U07096 | Tot. Anno | | | | | 2017 | | 300.000,00 | 0,00 | 0,00 | 0,00 | 300.000,00 | |
| U07096 | 3190009775 | 1 | 13 | 01 | 104 | 2019 | U07096 | 80.000,00 | 0,00 | 0,00 | 0,00 | 80.000,00 | |
| U07096 | Tot. Anno | | | | | 2019 | | 80.000,00 | 0,00 | 0,00 | 0,00 | 80.000,00 | |
| U07096 | Tot. Capitolo | | | | | | | 380.000,00 | 0,00 | 0,00 | 0,00 | 380.000,00 | |
| U07101 | 3180009584 | 1 | 13 | 01 | 104 | 2018 | U07101 | 97.507,00 | 0,00 | 0,00 | 0,00 | 97.507,00 | |
| U07101 | Tot. Anno | | | | | 2018 | | 97.507,00 | 0,00 | 0,00 | 0,00 | 97.507,00 | |
| U07101 | Tot. Capitolo | | | | | | | 97.507,00 | 0,00 | 0,00 | 0,00 | 97.507,00 | |
| U07103 | 3190008185 | 1 | 13 | 01 | 104 | 2019 | U07103 | 446.150,47 | 438.873,09 | 0,00 | 0,00 | 7.277,38 | |

BOLLETTINO UFFICIALE
della REGIONE CAMPANIA

n. 108 del 29 Dicembre 2022

Attività della Regione

**ELENCO DEI RESIDUI PASSIVI PROVENIENTI DAGLI ESERCIZI ANTERIORI A QUELLO DI COMPETENZA
DISTINTI PER ESERCIZIO E PER CAPITOLO**

| N. | CAPITOLO | | | | | | Residuo Iniziale al 01/01/2021 | Pagamenti | Riaccertamento | | | Residui Finali al 31/12/2021 | |
|---------------|----------------------|------|------|------|-------|-------------|-----------------------------------|---------------------|---------------------|-------------------|-------------|---------------------------------|----------|
| | N. impegno | Tit. | Miss | Prog | Macro | Provenienza | | | Maggiori Impegni | Minori Impegni | Totale | | |
| | | | | | | Esercizio | | | | | | | Capitolo |
| U07103 | Tot. Anno | | | | | 2019 | 446.150,47 | 438.873,09 | 0,00 | 0,00 | 0,00 | 7.277,38 | |
| U07103 | 3200008214 | 1 | 13 | 01 | 104 | 2020 | U07103 | 467.437,00 | 0,00 | 0,00 | 0,00 | 467.437,00 | |
| U07103 | Tot. Anno | | | | | 2020 | | 467.437,00 | 0,00 | 0,00 | 0,00 | 467.437,00 | |
| U07103 | Tot. Capitolo | | | | | | | 913.587,47 | 438.873,09 | 0,00 | 0,00 | 474.714,38 | |
| U07104 | 3190009765 | 1 | 13 | 07 | 101 | 2019 | U07104 | 200.000,00 | 0,00 | 0,00 | 0,00 | 200.000,00 | |
| U07104 | Tot. Anno | | | | | 2019 | | 200.000,00 | 0,00 | 0,00 | 0,00 | 200.000,00 | |
| U07104 | 3200008242 | 1 | 13 | 07 | 101 | 2020 | U07104 | 200.000,00 | 0,00 | 0,00 | 0,00 | 200.000,00 | |
| U07104 | Tot. Anno | | | | | 2020 | | 200.000,00 | 0,00 | 0,00 | 0,00 | 200.000,00 | |
| U07104 | Tot. Capitolo | | | | | | | 400.000,00 | 0,00 | 0,00 | 0,00 | 400.000,00 | |
| U07105 | 3200007421 | 1 | 13 | 01 | 103 | 2020 | U07105 | 500.000,00 | 0,00 | 0,00 | 0,00 | 500.000,00 | |
| U07105 | Tot. Anno | | | | | 2020 | | 500.000,00 | 0,00 | 0,00 | 0,00 | 500.000,00 | |
| U07105 | Tot. Capitolo | | | | | | | 500.000,00 | 0,00 | 0,00 | 0,00 | 500.000,00 | |
| U07106 | 3180008186 | 1 | 13 | 01 | 104 | 2018 | U07106 | 9.120,00 | 0,00 | 0,00 | 0,00 | 9.120,00 | |
| U07106 | 3180009237 | 1 | 13 | 01 | 104 | 2018 | U07106 | 4.430,45 | 0,00 | 0,00 | 0,00 | 4.430,45 | |
| U07106 | Tot. Anno | | | | | 2018 | | 13.550,45 | 0,00 | 0,00 | 0,00 | 13.550,45 | |
| U07106 | 3190010331 | 1 | 13 | 01 | 104 | 2019 | U07106 | 39.333,34 | 0,00 | 0,00 | 0,00 | 39.333,34 | |
| U07106 | Tot. Anno | | | | | 2019 | | 39.333,34 | 0,00 | 0,00 | 0,00 | 39.333,34 | |
| U07106 | 3200008332 | 1 | 13 | 01 | 104 | 2020 | U07106 | 39.334,51 | 0,00 | 0,00 | 0,00 | 39.334,51 | |
| U07106 | Tot. Anno | | | | | 2020 | | 39.334,51 | 0,00 | 0,00 | 0,00 | 39.334,51 | |
| U07106 | Tot. Capitolo | | | | | | | 92.218,30 | 0,00 | 0,00 | 0,00 | 92.218,30 | |
| U07107 | 3180008913 | 1 | 13 | 01 | 104 | 2018 | U07107 | 150.000,00 | 0,00 | 0,00 | 0,00 | 150.000,00 | |
| U07107 | Tot. Anno | | | | | 2018 | | 150.000,00 | 0,00 | 0,00 | 0,00 | 150.000,00 | |
| U07107 | Tot. Capitolo | | | | | | | 150.000,00 | 0,00 | 0,00 | 0,00 | 150.000,00 | |
| U07111 | 3150009625 | 1 | 13 | 01 | 104 | 2015 | U07111 | 88.911,07 | 0,00 | 0,00 | 0,00 | 88.911,07 | |
| U07111 | Tot. Anno | | | | | 2015 | | 88.911,07 | 0,00 | 0,00 | 0,00 | 88.911,07 | |
| U07111 | 3160006421 | 1 | 13 | 01 | 104 | 2016 | U07111 | 602.554,00 | 0,00 | 0,00 | 0,00 | 602.554,00 | |
| U07111 | Tot. Anno | | | | | 2016 | | 602.554,00 | 0,00 | 0,00 | 0,00 | 602.554,00 | |
| U07111 | Tot. Capitolo | | | | | | | 691.465,07 | 0,00 | 0,00 | 0,00 | 691.465,07 | |
| U07112 | 3190008537 | 1 | 13 | 01 | 104 | 2019 | U07112 | 50.000,00 | 0,00 | 0,00 | 0,00 | 50.000,00 | |
| U07112 | Tot. Anno | | | | | 2019 | | 50.000,00 | 0,00 | 0,00 | 0,00 | 50.000,00 | |
| U07112 | 3200008304 | 1 | 13 | 01 | 104 | 2020 | U07112 | 50.000,00 | 0,00 | 0,00 | 0,00 | 50.000,00 | |
| U07112 | Tot. Anno | | | | | 2020 | | 50.000,00 | 0,00 | 0,00 | 0,00 | 50.000,00 | |
| U07112 | Tot. Capitolo | | | | | | | 100.000,00 | 0,00 | 0,00 | 0,00 | 100.000,00 | |
| U07113 | 3150009482 | 1 | 13 | 01 | 104 | 2015 | U07113 | 650.644,75 | 0,00 | 0,00 | 0,00 | 650.644,75 | |
| U07113 | Tot. Anno | | | | | 2015 | | 650.644,75 | 0,00 | 0,00 | 0,00 | 650.644,75 | |
| U07113 | 3200007708 | 1 | 13 | 01 | 104 | 2020 | U07113 | 4.657.665,00 | 4.657.665,00 | 0,00 | 0,00 | 0,00 | |
| U07113 | Tot. Anno | | | | | 2020 | | 4.657.665,00 | 4.657.665,00 | 0,00 | 0,00 | 0,00 | |
| U07113 | Tot. Capitolo | | | | | | | 5.308.309,75 | 4.657.665,00 | 0,00 | 0,00 | 650.644,75 | |
| U07114 | 3130005219 | 1 | 13 | 01 | 104 | 2013 | U07114 | 2.546.764,05 | 2.546.764,05 | 0,00 | 0,00 | 0,00 | |
| U07114 | 3130005433 | 1 | 13 | 01 | 104 | 2013 | U07114 | 5.173.532,59 | 5.173.532,59 | 0,00 | 0,00 | 0,00 | |
| U07114 | 3130005622 | 1 | 13 | 01 | 104 | 2013 | U07114 | 321.712,82 | 0,00 | 0,00 | 0,00 | 321.712,82 | |
| U07114 | 3130006500 | 1 | 13 | 01 | 104 | 2013 | U07114 | 1.510.594,45 | 0,00 | 0,00 | 0,00 | 1.510.594,45 | |
| U07114 | 3130006506 | 1 | 13 | 01 | 104 | 2013 | U07114 | 261.022,77 | 0,00 | 0,00 | 0,00 | 261.022,77 | |
| U07114 | 3130006507 | 1 | 13 | 01 | 104 | 2013 | U07114 | 1.078.996,00 | 0,00 | 0,00 | 0,00 | 1.078.996,00 | |
| U07114 | 3130006511 | 1 | 13 | 01 | 104 | 2013 | U07114 | 1.865.836,00 | 0,00 | 0,00 | 0,00 | 1.865.836,00 | |
| U07114 | 3130006513 | 1 | 13 | 01 | 104 | 2013 | U07114 | 535.901,20 | 0,00 | 0,00 | 0,00 | 535.901,20 | |

**ELENCO DEI RESIDUI PASSIVI PROVENIENTI DAGLI ESERCIZI ANTERIORI A QUELLO DI COMPETENZA
DISTINTI PER ESERCIZIO E PER CAPITOLO**

| N. | CAPITOLO | | | | | | Residuo Iniziale al 01/01/2021 | Pagamenti | Riaccertamento | | | Residui Finali al 31/12/2021 | |
|---------------|----------------------|------|------|------|-------|-------------|-----------------------------------|----------------------|----------------------|-------------------|-------------|---------------------------------|----------|
| | N. impegno | Tit. | Miss | Prog | Macro | Provenienza | | | Maggiori Impegni | Minori Impegni | Totale | | |
| | | | | | | Esercizio | | | | | | | Capitolo |
| U07119 | 3180003820 | 1 | 13 | 01 | 104 | 2018 | U07119 | 800.000,00 | 0,00 | 0,00 | 0,00 | 800.000,00 | |
| U07119 | 3180008908 | 1 | 13 | 01 | 104 | 2018 | U07119 | 9.996.131,83 | 0,00 | 0,00 | 0,00 | 9.996.131,83 | |
| U07119 | 3180009578 | 1 | 13 | 01 | 104 | 2018 | U07119 | 41.073,51 | 0,00 | 0,00 | 0,00 | 41.073,51 | |
| U07119 | Tot. Anno | | | | | 2018 | | 12.541.073,51 | 0,00 | 0,00 | 0,00 | 12.541.073,51 | |
| U07119 | 3190009781 | 1 | 13 | 01 | 104 | 2019 | U07119 | 5.677.130,34 | 0,00 | 0,00 | 0,00 | 5.677.130,34 | |
| | 3190010319 | 1 | 13 | 01 | 104 | 2019 | U07119 | 734.127,42 | 0,00 | 0,00 | 0,00 | 734.127,42 | |
| | Tot. Anno | | | | | 2019 | | 6.411.257,76 | 0,00 | 0,00 | 0,00 | 6.411.257,76 | |
| U07119 | 3200008252 | 1 | 13 | 01 | 104 | 2020 | U07119 | 6.399.484,84 | 0,00 | 0,00 | 0,00 | 6.399.484,84 | |
| U07119 | Tot. Anno | | | | | 2020 | | 6.399.484,84 | 0,00 | 0,00 | 0,00 | 6.399.484,84 | |
| U07119 | Tot. Capitolo | | | | | | | 26.142.644,08 | 0,00 | 0,00 | 0,00 | 26.142.644,08 | |
| U07123 | 3200008232 | 1 | 13 | 01 | 104 | 2020 | U07123 | 24.319.744,60 | 23.389.562,81 | 0,00 | 0,00 | 930.181,79 | |
| U07123 | Tot. Anno | | | | | 2020 | | 24.319.744,60 | 23.389.562,81 | 0,00 | 0,00 | 930.181,79 | |
| U07123 | Tot. Capitolo | | | | | | | 24.319.744,60 | 23.389.562,81 | 0,00 | 0,00 | 930.181,79 | |
| U07129 | 3200001775 | 1 | 13 | 01 | 102 | 2020 | U07129 | 4.691,82 | 0,00 | 0,00 | 0,00 | 4.691,82 | |
| U07129 | Tot. Anno | | | | | 2020 | | 4.691,82 | 0,00 | 0,00 | 0,00 | 4.691,82 | |
| U07129 | Tot. Capitolo | | | | | | | 4.691,82 | 0,00 | 0,00 | 0,00 | 4.691,82 | |
| U07131 | 3200008240 | 1 | 13 | 01 | 104 | 2020 | U07131 | 90.000.000,00 | 81.262.518,31 | 0,00 | 0,00 | 8.737.481,69 | |
| U07131 | Tot. Anno | | | | | 2020 | | 90.000.000,00 | 81.262.518,31 | 0,00 | 0,00 | 8.737.481,69 | |
| U07131 | Tot. Capitolo | | | | | | | 90.000.000,00 | 81.262.518,31 | 0,00 | 0,00 | 8.737.481,69 | |
| U07132 | 3110004841 | 1 | 13 | 01 | 104 | 2011 | U07132 | 24.330,86 | 0,00 | 0,00 | 0,00 | 24.330,86 | |
| U07132 | Tot. Anno | | | | | 2011 | | 24.330,86 | 0,00 | 0,00 | 0,00 | 24.330,86 | |
| U07132 | 3120007206 | 1 | 13 | 01 | 104 | 2012 | U07132 | 106.812,30 | 0,00 | 0,00 | 0,00 | 106.812,30 | |
| U07132 | Tot. Anno | | | | | 2012 | | 106.812,30 | 0,00 | 0,00 | 0,00 | 106.812,30 | |
| U07132 | Tot. Capitolo | | | | | | | 131.143,16 | 0,00 | 0,00 | 0,00 | 131.143,16 | |
| U07133 | 3200001749 | 1 | 13 | 07 | 104 | 2020 | U07133 | 24.263,20 | 0,00 | 0,00 | 0,00 | 24.263,20 | |
| U07133 | 3200002909 | 1 | 13 | 07 | 104 | 2020 | U07133 | 121.323,79 | 0,00 | 0,00 | 0,00 | 121.323,79 | |
| U07133 | 3200006871 | 1 | 13 | 07 | 104 | 2020 | U07133 | 1.254,50 | 1.254,50 | 0,00 | 0,00 | 0,00 | |
| U07133 | 3200006873 | 1 | 13 | 07 | 104 | 2020 | U07133 | 6.218,86 | 6.218,86 | 0,00 | 0,00 | 0,00 | |
| U07133 | 3200007734 | 1 | 13 | 07 | 104 | 2020 | U07133 | 53.460,00 | 53.460,00 | 0,00 | 0,00 | 0,00 | |
| U07133 | 3200007738 | 1 | 13 | 07 | 104 | 2020 | U07133 | 6.311.470,00 | 6.311.470,00 | 0,00 | 0,00 | 0,00 | |
| U07133 | 3200008018 | 1 | 13 | 07 | 104 | 2020 | U07133 | 150.851,38 | 150.851,38 | 0,00 | 0,00 | 0,00 | |
| U07133 | Tot. Anno | | | | | 2020 | | 6.668.841,73 | 6.523.254,74 | 0,00 | 0,00 | 145.586,99 | |
| U07133 | Tot. Capitolo | | | | | | | 6.668.841,73 | 6.523.254,74 | 0,00 | 0,00 | 145.586,99 | |
| U07135 | 3200008236 | 1 | 13 | 01 | 104 | 2020 | U07135 | 20.481.390,20 | 20.481.390,20 | 0,00 | 0,00 | 0,00 | |
| U07135 | Tot. Anno | | | | | 2020 | | 20.481.390,20 | 20.481.390,20 | 0,00 | 0,00 | 0,00 | |
| U07135 | Tot. Capitolo | | | | | | | 20.481.390,20 | 20.481.390,20 | 0,00 | 0,00 | 0,00 | |
| U07137 | 3200008237 | 1 | 13 | 01 | 104 | 2020 | U07137 | 37.261.448,00 | 37.261.448,00 | 0,00 | 0,00 | 0,00 | |
| U07137 | Tot. Anno | | | | | 2020 | | 37.261.448,00 | 37.261.448,00 | 0,00 | 0,00 | 0,00 | |
| U07137 | Tot. Capitolo | | | | | | | 37.261.448,00 | 37.261.448,00 | 0,00 | 0,00 | 0,00 | |
| U07138 | 3180008114 | 1 | 13 | 07 | 101 | 2018 | U07138 | 3.906,89 | 0,00 | 0,00 | 0,00 | 3.906,89 | |
| U07138 | Tot. Anno | | | | | 2018 | | 3.906,89 | 0,00 | 0,00 | 0,00 | 3.906,89 | |
| U07138 | 3190009466 | 1 | 13 | 07 | 101 | 2019 | U07138 | 37.117,67 | 0,00 | 0,00 | 0,00 | 37.117,67 | |
| U07138 | Tot. Anno | | | | | 2019 | | 37.117,67 | 0,00 | 0,00 | 0,00 | 37.117,67 | |
| U07138 | Tot. Capitolo | | | | | | | 41.024,56 | 0,00 | 0,00 | 0,00 | 41.024,56 | |
| U07139 | 3180008113 | 1 | 13 | 07 | 101 | 2018 | U07139 | 6.835,53 | 0,00 | 0,00 | 0,00 | 6.835,53 | |
| U07139 | Tot. Anno | | | | | 2018 | | 6.835,53 | 0,00 | 0,00 | 0,00 | 6.835,53 | |

**ELENCO DEI RESIDUI PASSIVI PROVENIENTI DAGLI ESERCIZI ANTERIORI A QUELLO DI COMPETENZA
DISTINTI PER ESERCIZIO E PER CAPITOLO**

| N. | CAPITOLO | | | | | Residuo Iniziale al 01/01/2021 | Pagamenti | Riaccertamento | | | Residui Finali al 31/12/2021 | | |
|---------------|----------------------|------|------|------|-------|-----------------------------------|-----------|----------------------|----------------------|---------------------|---------------------------------|----------------------|--------|
| | N. impegno | Tit. | Miss | Prog | Macro | | | Provenienza | | Maggiori Impegni | | Minori Impegni | Totale |
| | | | | | | | | Esercizio | Capitolo | | | | |
| U07139 | 3190009447 | 1 | 13 | 07 | 101 | 2019 | U07139 | 17.374,38 | 0,00 | 0,00 | 0,00 | 17.374,38 | |
| U07139 | Tot. Anno | | | | | 2019 | | 17.374,38 | 0,00 | 0,00 | 0,00 | 17.374,38 | |
| U07139 | 3200008221 | 1 | 13 | 07 | 101 | 2020 | U07139 | 20.000,00 | 0,00 | 0,00 | 0,00 | 20.000,00 | |
| U07139 | Tot. Anno | | | | | 2020 | | 20.000,00 | 0,00 | 0,00 | 0,00 | 20.000,00 | |
| U07139 | Tot. Capitolo | | | | | | | 44.209,91 | 0,00 | 0,00 | 0,00 | 44.209,91 | |
| | 3200008253 | 1 | 13 | 01 | 104 | 2020 | U07140 | 6.336.853,56 | 0,00 | 0,00 | 0,00 | 6.336.853,56 | |
| | Tot. Anno | | | | | 2020 | | 6.336.853,56 | 0,00 | 0,00 | 0,00 | 6.336.853,56 | |
| U07140 | Tot. Capitolo | | | | | | | 6.336.853,56 | 0,00 | 0,00 | 0,00 | 6.336.853,56 | |
| U07141 | 3130006565 | 1 | 13 | 07 | 102 | 2013 | U07141 | 34.537,94 | 0,00 | 0,00 | 0,00 | 34.537,94 | |
| U07141 | Tot. Anno | | | | | 2013 | | 34.537,94 | 0,00 | 0,00 | 0,00 | 34.537,94 | |
| U07141 | 3140006062 | 1 | 13 | 07 | 102 | 2014 | U07141 | 18.094,93 | 0,00 | 0,00 | 0,00 | 18.094,93 | |
| U07141 | Tot. Anno | | | | | 2014 | | 18.094,93 | 0,00 | 0,00 | 0,00 | 18.094,93 | |
| U07141 | 3170006476 | 1 | 13 | 07 | 102 | 2017 | U07141 | 77.789,26 | 0,00 | 0,00 | 0,00 | 77.789,26 | |
| U07141 | Tot. Anno | | | | | 2017 | | 77.789,26 | 0,00 | 0,00 | 0,00 | 77.789,26 | |
| U07141 | 3180008109 | 1 | 13 | 07 | 102 | 2018 | U07141 | 8.732,77 | 0,00 | 0,00 | 0,00 | 8.732,77 | |
| U07141 | Tot. Anno | | | | | 2018 | | 8.732,77 | 0,00 | 0,00 | 0,00 | 8.732,77 | |
| U07141 | 3190009442 | 1 | 13 | 07 | 102 | 2019 | U07141 | 18.905,00 | 0,00 | 0,00 | 0,00 | 18.905,00 | |
| U07141 | Tot. Anno | | | | | 2019 | | 18.905,00 | 0,00 | 0,00 | 0,00 | 18.905,00 | |
| U07141 | 3200008222 | 1 | 13 | 07 | 102 | 2020 | U07141 | 20.000,00 | 0,00 | 0,00 | 0,00 | 20.000,00 | |
| U07141 | Tot. Anno | | | | | 2020 | | 20.000,00 | 0,00 | 0,00 | 0,00 | 20.000,00 | |
| U07141 | Tot. Capitolo | | | | | | | 178.059,90 | 0,00 | 0,00 | 0,00 | 178.059,90 | |
| U07142 | 3190009776 | 1 | 13 | 01 | 104 | 2019 | U07142 | 150.000,00 | 0,00 | 0,00 | 0,00 | 150.000,00 | |
| U07142 | Tot. Anno | | | | | 2019 | | 150.000,00 | 0,00 | 0,00 | 0,00 | 150.000,00 | |
| U07142 | Tot. Capitolo | | | | | | | 150.000,00 | 0,00 | 0,00 | 0,00 | 150.000,00 | |
| U07143 | 3200008238 | 1 | 13 | 01 | 104 | 2020 | U07143 | 350.000,00 | 210.600,00 | 0,00 | 0,00 | 139.400,00 | |
| U07143 | Tot. Anno | | | | | 2020 | | 350.000,00 | 210.600,00 | 0,00 | 0,00 | 139.400,00 | |
| U07143 | Tot. Capitolo | | | | | | | 350.000,00 | 210.600,00 | 0,00 | 0,00 | 139.400,00 | |
| U07145 | 3140006874 | 1 | 13 | 01 | 104 | 2014 | U07145 | 5.193.433,09 | 0,00 | 0,00 | 0,00 | 5.193.433,09 | |
| U07145 | Tot. Anno | | | | | 2014 | | 5.193.433,09 | 0,00 | 0,00 | 0,00 | 5.193.433,09 | |
| U07145 | 3150000957 | 1 | 13 | 01 | 104 | 2015 | U07145 | 275.228,72 | 0,00 | 0,00 | 0,00 | 275.228,72 | |
| U07145 | 3150009726 | 1 | 13 | 01 | 104 | 2015 | U07145 | 5.927.244,00 | 0,00 | 0,00 | 0,00 | 5.927.244,00 | |
| U07145 | Tot. Anno | | | | | 2015 | | 6.202.472,72 | 0,00 | 0,00 | 0,00 | 6.202.472,72 | |
| U07145 | 3160006582 | 1 | 13 | 01 | 104 | 2016 | U07145 | 6.089.720,00 | 0,00 | 0,00 | 0,00 | 6.089.720,00 | |
| U07145 | Tot. Anno | | | | | 2016 | | 6.089.720,00 | 0,00 | 0,00 | 0,00 | 6.089.720,00 | |
| U07145 | 3170006592 | 1 | 13 | 01 | 104 | 2017 | U07145 | 1.832.740,00 | 0,00 | 0,00 | 0,00 | 1.832.740,00 | |
| U07145 | Tot. Anno | | | | | 2017 | | 1.832.740,00 | 0,00 | 0,00 | 0,00 | 1.832.740,00 | |
| U07145 | 3180009018 | 1 | 13 | 01 | 104 | 2018 | U07145 | 5.176.524,07 | 5.176.524,07 | 0,00 | 0,00 | 0,00 | |
| U07145 | Tot. Anno | | | | | 2018 | | 5.176.524,07 | 5.176.524,07 | 0,00 | 0,00 | 0,00 | |
| U07145 | 3190009783 | 1 | 13 | 01 | 104 | 2019 | U07145 | 5.171.404,50 | 5.171.404,50 | 0,00 | 0,00 | 0,00 | |
| U07145 | Tot. Anno | | | | | 2019 | | 5.171.404,50 | 5.171.404,50 | 0,00 | 0,00 | 0,00 | |
| U07145 | 3200008254 | 1 | 13 | 01 | 104 | 2020 | U07145 | 5.171.404,50 | 5.171.404,50 | 0,00 | 0,00 | 0,00 | |
| U07145 | Tot. Anno | | | | | 2020 | | 5.171.404,50 | 5.171.404,50 | 0,00 | 0,00 | 0,00 | |
| U07145 | Tot. Capitolo | | | | | | | 34.837.698,88 | 15.519.333,07 | 0,00 | 0,00 | 19.318.365,81 | |
| U07147 | 3190002347 | 1 | 13 | 01 | 104 | 2019 | U07147 | 5.008.772,00 | 0,00 | 0,00 | 0,00 | 5.008.772,00 | |
| U07147 | 3190009785 | 1 | 13 | 01 | 104 | 2019 | U07147 | 5.008.772,00 | 0,00 | 0,00 | 0,00 | 5.008.772,00 | |
| U07147 | Tot. Anno | | | | | 2019 | | 10.017.544,00 | 0,00 | 0,00 | 0,00 | 10.017.544,00 | |

ELENCO DEI RESIDUI PASSIVI PROVENIENTI DAGLI ESERCIZI ANTERIORI A QUELLO DI COMPETENZA
DISTINTI PER ESERCIZIO E PER CAPITOLO

| N. | CAPITOLO | | | | | | Residuo Iniziale al 01/01/2021 | Pagamenti | Riaccertamento | | | Residui Finali al 31/12/2021 | |
|---------------|----------------------|------|------|------|-------|-------------|-----------------------------------|----------------------|---------------------|-------------------|-------------|---------------------------------|----------------------|
| | N. impegno | Tit. | Miss | Prog | Macro | Provenienza | | | Maggiori Impegni | Minori Impegni | Totale | | |
| | | | | | | Esercizio | | | | | | | Capitolo |
| U07147 | 3200008255 | 1 | 13 | 01 | 104 | 2020 | U07147 | 3.339.182,00 | 0,00 | 0,00 | 0,00 | 0,00 | 3.339.182,00 |
| U07147 | Tot. Anno | | | | | 2020 | | 3.339.182,00 | 0,00 | 0,00 | 0,00 | 0,00 | 3.339.182,00 |
| U07147 | Tot. Capitolo | | | | | | | 13.356.726,00 | 0,00 | 0,00 | 0,00 | 0,00 | 13.356.726,00 |
| U07149 | 3200003282 | 1 | 13 | 01 | 104 | 2020 | U07149 | 77.400,00 | 0,00 | 0,00 | 0,00 | 0,00 | 77.400,00 |
| U07149 | 3200007415 | 1 | 13 | 01 | 104 | 2020 | U07149 | 6.600,00 | 6.600,00 | 0,00 | 0,00 | 0,00 | 0,00 |
| | 3200007869 | 1 | 13 | 01 | 104 | 2020 | U07149 | 512.300,00 | 499.100,00 | 0,00 | 0,00 | 0,00 | 13.200,00 |
| | Tot. Anno | | | | | 2020 | | 591.300,00 | 505.700,00 | 0,00 | 0,00 | 0,00 | 90.600,00 |
| U07149 | Tot. Capitolo | | | | | | | 596.300,00 | 505.700,00 | 0,00 | 0,00 | 0,00 | 90.600,00 |
| U07151 | 3150009984 | 1 | 13 | 01 | 103 | 2015 | U07151 | 850,00 | 0,00 | 0,00 | 0,00 | 0,00 | 850,00 |
| U07151 | Tot. Anno | | | | | 2015 | | 850,00 | 0,00 | 0,00 | 0,00 | 0,00 | 850,00 |
| U07151 | 3160006991 | 1 | 13 | 01 | 103 | 2016 | U07151 | 9.072,80 | 0,00 | 0,00 | 0,00 | 0,00 | 9.072,80 |
| U07151 | Tot. Anno | | | | | 2016 | | 9.072,80 | 0,00 | 0,00 | 0,00 | 0,00 | 9.072,80 |
| U07151 | 3170006959 | 1 | 13 | 01 | 103 | 2017 | U07151 | 20.000,00 | 0,00 | 0,00 | 0,00 | 0,00 | 20.000,00 |
| U07151 | Tot. Anno | | | | | 2017 | | 20.000,00 | 0,00 | 0,00 | 0,00 | 0,00 | 20.000,00 |
| U07151 | 3180009019 | 1 | 13 | 01 | 103 | 2018 | U07151 | 604,00 | 0,00 | 0,00 | 0,00 | 0,00 | 604,00 |
| U07151 | Tot. Anno | | | | | 2018 | | 604,00 | 0,00 | 0,00 | 0,00 | 0,00 | 604,00 |
| U07151 | 3190009766 | 1 | 13 | 01 | 103 | 2019 | U07151 | 2.000,00 | 0,00 | 0,00 | 0,00 | 0,00 | 2.000,00 |
| U07151 | Tot. Anno | | | | | 2019 | | 2.000,00 | 0,00 | 0,00 | 0,00 | 0,00 | 2.000,00 |
| U07151 | 3200008248 | 1 | 13 | 01 | 103 | 2020 | U07151 | 2.000,00 | 0,00 | 0,00 | 0,00 | 0,00 | 2.000,00 |
| U07151 | Tot. Anno | | | | | 2020 | | 2.000,00 | 0,00 | 0,00 | 0,00 | 0,00 | 2.000,00 |
| U07151 | Tot. Capitolo | | | | | | | 34.526,80 | 0,00 | 0,00 | 0,00 | 0,00 | 34.526,80 |
| U07153 | 3200003319 | 1 | 13 | 01 | 104 | 2020 | U07153 | 1.100,00 | 1.100,00 | 0,00 | 0,00 | 0,00 | 0,00 |
| U07153 | 3200007710 | 1 | 13 | 01 | 104 | 2020 | U07153 | 353.000,00 | 353.000,00 | 0,00 | 0,00 | 0,00 | 0,00 |
| U07153 | Tot. Anno | | | | | 2020 | | 354.100,00 | 354.100,00 | 0,00 | 0,00 | 0,00 | 0,00 |
| U07153 | Tot. Capitolo | | | | | | | 354.100,00 | 354.100,00 | 0,00 | 0,00 | 0,00 | 0,00 |
| U07155 | 3140006323 | 1 | 13 | 01 | 103 | 2014 | U07155 | 10.000,00 | 0,00 | 0,00 | 0,00 | 0,00 | 10.000,00 |
| U07155 | Tot. Anno | | | | | 2014 | | 10.000,00 | 0,00 | 0,00 | 0,00 | 0,00 | 10.000,00 |
| U07155 | Tot. Capitolo | | | | | | | 10.000,00 | 0,00 | 0,00 | 0,00 | 0,00 | 10.000,00 |
| U07157 | 3190009587 | 1 | 13 | 01 | 103 | 2019 | U07157 | 5.000,00 | 0,00 | 0,00 | 0,00 | 0,00 | 5.000,00 |
| U07157 | Tot. Anno | | | | | 2019 | | 5.000,00 | 0,00 | 0,00 | 0,00 | 0,00 | 5.000,00 |
| U07157 | 3200007423 | 1 | 13 | 01 | 103 | 2020 | U07157 | 5.000,00 | 0,00 | 0,00 | 0,00 | 0,00 | 5.000,00 |
| U07157 | Tot. Anno | | | | | 2020 | | 5.000,00 | 0,00 | 0,00 | 0,00 | 0,00 | 5.000,00 |
| U07157 | Tot. Capitolo | | | | | | | 10.000,00 | 0,00 | 0,00 | 0,00 | 0,00 | 10.000,00 |
| U07158 | 3150001558 | 1 | 13 | 01 | 104 | 2015 | U07158 | 2.491,54 | 0,00 | 0,00 | 0,00 | 0,00 | 2.491,54 |
| U07158 | 3150009027 | 1 | 13 | 01 | 104 | 2015 | U07158 | 1.103,40 | 0,00 | 0,00 | 0,00 | 0,00 | 1.103,40 |
| U07158 | 3150009030 | 1 | 13 | 01 | 104 | 2015 | U07158 | 6.106,66 | 0,00 | 0,00 | 0,00 | 0,00 | 6.106,66 |
| U07158 | 3150009032 | 1 | 13 | 01 | 104 | 2015 | U07158 | 2.261,71 | 0,00 | 0,00 | 0,00 | 0,00 | 2.261,71 |
| U07158 | Tot. Anno | | | | | 2015 | | 11.963,31 | 0,00 | 0,00 | 0,00 | 0,00 | 11.963,31 |
| U07158 | 3160002386 | 1 | 13 | 01 | 104 | 2016 | U07158 | 81,00 | 0,00 | 0,00 | 0,00 | 0,00 | 81,00 |
| U07158 | 3160002387 | 1 | 13 | 01 | 104 | 2016 | U07158 | 81,00 | 0,00 | 0,00 | 0,00 | 0,00 | 81,00 |
| U07158 | 3160006781 | 1 | 13 | 01 | 104 | 2016 | U07158 | 3.000,00 | 0,00 | 0,00 | 0,00 | 0,00 | 3.000,00 |
| U07158 | Tot. Anno | | | | | 2016 | | 3.162,00 | 0,00 | 0,00 | 0,00 | 0,00 | 3.162,00 |
| U07158 | 3170001799 | 1 | 13 | 01 | 104 | 2017 | U07158 | 94,94 | 0,00 | 0,00 | 0,00 | 0,00 | 94,94 |
| U07158 | 3170001800 | 1 | 13 | 01 | 104 | 2017 | U07158 | 248,09 | 0,00 | 0,00 | 0,00 | 0,00 | 248,09 |
| U07158 | 3170001835 | 1 | 13 | 01 | 104 | 2017 | U07158 | 164,54 | 0,00 | 0,00 | 0,00 | 0,00 | 164,54 |
| U07158 | 3170006382 | 1 | 13 | 01 | 104 | 2017 | U07158 | 597,47 | 0,00 | 0,00 | 0,00 | 0,00 | 597,47 |

**ELENCO DEI RESIDUI PASSIVI PROVENIENTI DAGLI ESERCIZI ANTERIORI A QUELLO DI COMPETENZA
DISTINTI PER ESERCIZIO E PER CAPITOLO**

| N. | N. impegno | CAPITOLO | | | | Provenienza | | Residuo Iniziale al 01/01/2021 | Pagamenti | Riaccertamento | | | Residui Finali al 31/12/2021 |
|---------------|----------------------|----------|------|------|-------|-------------|----------|-----------------------------------|-------------|---------------------|-------------------|-------------|---------------------------------|
| | | Tit. | Miss | Prog | Macro | Esercizio | Capitolo | | | Maggiori Impegni | Minori Impegni | Totale | |
| | | | | | | | | | | | | | |
| U07158 | 3170006383 | 1 | 13 | 01 | 104 | 2017 | U07158 | 330,24 | 0,00 | 0,00 | 0,00 | 0,00 | 330,24 |
| U07158 | 3170006386 | 1 | 13 | 01 | 104 | 2017 | U07158 | 2.140,50 | 0,00 | 0,00 | 0,00 | 0,00 | 2.140,50 |
| U07158 | Tot. Anno | | | | | 2017 | | 3.575,78 | 0,00 | 0,00 | 0,00 | 0,00 | 3.575,78 |
| U07158 | 3180008262 | 1 | 13 | 01 | 104 | 2018 | U07158 | 130.000,00 | 0,00 | 0,00 | 0,00 | 0,00 | 130.000,00 |
| U07158 | 3180008263 | 1 | 13 | 01 | 104 | 2018 | U07158 | 166.000,00 | 0,00 | 0,00 | 0,00 | 0,00 | 166.000,00 |
| U07158 | 3180008264 | 1 | 13 | 01 | 104 | 2018 | U07158 | 4.000,00 | 0,00 | 0,00 | 0,00 | 0,00 | 4.000,00 |
| U07158 | Tot. Anno | | | | | 2018 | | 300.000,00 | 0,00 | 0,00 | 0,00 | 0,00 | 300.000,00 |
| U07158 | 3190009581 | 1 | 13 | 01 | 104 | 2019 | U07158 | 120.000,00 | 0,00 | 0,00 | 0,00 | 0,00 | 120.000,00 |
| U07158 | Tot. Anno | | | | | 2019 | | 120.000,00 | 0,00 | 0,00 | 0,00 | 0,00 | 120.000,00 |
| U07158 | 3200007425 | 1 | 13 | 01 | 104 | 2020 | U07158 | 120.000,00 | 0,00 | 0,00 | 0,00 | 0,00 | 120.000,00 |
| U07158 | 3200007426 | 1 | 13 | 01 | 104 | 2020 | U07158 | 150.000,00 | 0,00 | 0,00 | 0,00 | 0,00 | 150.000,00 |
| U07158 | 3200007428 | 1 | 13 | 01 | 104 | 2020 | U07158 | 120.000,00 | 0,00 | 0,00 | 0,00 | 0,00 | 120.000,00 |
| U07158 | 3200007429 | 1 | 13 | 01 | 104 | 2020 | U07158 | 10.000,00 | 0,00 | 0,00 | 0,00 | 0,00 | 10.000,00 |
| U07158 | Tot. Anno | | | | | 2020 | | 400.000,00 | 0,00 | 0,00 | 0,00 | 0,00 | 400.000,00 |
| U07158 | Tot. Capitolo | | | | | | | 838.701,09 | 0,00 | 0,00 | 0,00 | 0,00 | 838.701,09 |
| U07159 | 3160006783 | 1 | 13 | 01 | 103 | 2016 | U07159 | 10.000,00 | 0,00 | 0,00 | 0,00 | 0,00 | 10.000,00 |
| U07159 | Tot. Anno | | | | | 2016 | | 10.000,00 | 0,00 | 0,00 | 0,00 | 0,00 | 10.000,00 |
| U07159 | Tot. Capitolo | | | | | | | 10.000,00 | 0,00 | 0,00 | 0,00 | 0,00 | 10.000,00 |
| U07161 | 3140006220 | 1 | 13 | 01 | 104 | 2014 | U07161 | 1.750.000,00 | 0,00 | 0,00 | 0,00 | 0,00 | 1.750.000,00 |
| U07161 | Tot. Anno | | | | | 2014 | | 1.750.000,00 | 0,00 | 0,00 | 0,00 | 0,00 | 1.750.000,00 |
| U07161 | 3170006399 | 1 | 13 | 01 | 104 | 2017 | U07161 | 500.000,00 | 0,00 | 0,00 | 0,00 | 0,00 | 500.000,00 |
| U07161 | Tot. Anno | | | | | 2017 | | 500.000,00 | 0,00 | 0,00 | 0,00 | 0,00 | 500.000,00 |
| U07161 | Tot. Capitolo | | | | | | | 2.250.000,00 | 0,00 | 0,00 | 0,00 | 0,00 | 2.250.000,00 |
| U07163 | 3130006567 | 1 | 13 | 01 | 103 | 2013 | U07163 | 27.511,01 | 0,00 | 0,00 | 0,00 | 0,00 | 27.511,01 |
| U07163 | Tot. Anno | | | | | 2013 | | 27.511,01 | 0,00 | 0,00 | 0,00 | 0,00 | 27.511,01 |
| U07163 | 3140006814 | 1 | 13 | 01 | 103 | 2014 | U07163 | 14.686,75 | 0,00 | 0,00 | 0,00 | 0,00 | 14.686,75 |
| U07163 | Tot. Anno | | | | | 2014 | | 14.686,75 | 0,00 | 0,00 | 0,00 | 0,00 | 14.686,75 |
| U07163 | 3150009604 | 1 | 13 | 01 | 103 | 2015 | U07163 | 26.462,87 | 0,00 | 0,00 | 0,00 | 0,00 | 26.462,87 |
| U07163 | Tot. Anno | | | | | 2015 | | 26.462,87 | 0,00 | 0,00 | 0,00 | 0,00 | 26.462,87 |
| U07163 | 3160006808 | 1 | 13 | 01 | 103 | 2016 | U07163 | 18.000,00 | 0,00 | 0,00 | 0,00 | 0,00 | 18.000,00 |
| U07163 | Tot. Anno | | | | | 2016 | | 18.000,00 | 0,00 | 0,00 | 0,00 | 0,00 | 18.000,00 |
| U07163 | 3170007067 | 1 | 13 | 01 | 103 | 2017 | U07163 | 19.352,00 | 0,00 | 0,00 | 0,00 | 0,00 | 19.352,00 |
| U07163 | Tot. Anno | | | | | 2017 | | 19.352,00 | 0,00 | 0,00 | 0,00 | 0,00 | 19.352,00 |
| U07163 | 3180009020 | 1 | 13 | 01 | 103 | 2018 | U07163 | 749,73 | 0,00 | 0,00 | 0,00 | 0,00 | 749,73 |
| U07163 | Tot. Anno | | | | | 2018 | | 749,73 | 0,00 | 0,00 | 0,00 | 0,00 | 749,73 |
| U07163 | 3190009767 | 1 | 13 | 01 | 103 | 2019 | U07163 | 3.000,00 | 0,00 | 0,00 | 0,00 | 0,00 | 3.000,00 |
| U07163 | Tot. Anno | | | | | 2019 | | 3.000,00 | 0,00 | 0,00 | 0,00 | 0,00 | 3.000,00 |
| U07163 | 3200008249 | 1 | 13 | 01 | 103 | 2020 | U07163 | 3.000,00 | 0,00 | 0,00 | 0,00 | 0,00 | 3.000,00 |
| U07163 | Tot. Anno | | | | | 2020 | | 3.000,00 | 0,00 | 0,00 | 0,00 | 0,00 | 3.000,00 |
| U07163 | Tot. Capitolo | | | | | | | 112.762,36 | 0,00 | 0,00 | 0,00 | 0,00 | 112.762,36 |
| U07166 | 3170009815 | 1 | 13 | 01 | 104 | 2017 | U07166 | 23.331,79 | 0,00 | 0,00 | 0,00 | 0,00 | 23.331,79 |
| U07166 | Tot. Anno | | | | | 2017 | | 23.331,79 | 0,00 | 0,00 | 0,00 | 0,00 | 23.331,79 |
| U07166 | 3180008267 | 1 | 13 | 01 | 104 | 2018 | U07166 | 21.457,51 | 0,00 | 0,00 | 0,00 | 0,00 | 21.457,51 |
| U07166 | Tot. Anno | | | | | 2018 | | 21.457,51 | 0,00 | 0,00 | 0,00 | 0,00 | 21.457,51 |
| U07166 | 3190009348 | 1 | 13 | 01 | 104 | 2019 | U07166 | 22.766,01 | 0,00 | 0,00 | 0,00 | 0,00 | 22.766,01 |
| U07166 | Tot. Anno | | | | | 2019 | | 22.766,01 | 0,00 | 0,00 | 0,00 | 0,00 | 22.766,01 |

ELENCO DEI RESIDUI PASSIVI PROVENIENTI DAGLI ESERCIZI ANTERIORI A QUELLO DI COMPETENZA
DISTINTI PER ESERCIZIO E PER CAPITOLO

| N. | CAPITOLO | | | | | | Residuo Iniziale al 01/01/2021 | Pagamenti | Riaccertamento | | | Residui Finali al 31/12/2021 | |
|---------------|----------------------|------|------|------|-------|-------------|-----------------------------------|----------------------|---------------------|-------------------|-------------|---------------------------------|----------|
| | N. impegno | Tit. | Miss | Prog | Macro | Provenienza | | | Maggiori Impegni | Minori Impegni | Totale | | |
| | | | | | | Esercizio | | | | | | | Capitolo |
| U07166 | 3200006275 | 1 | 13 | 01 | 104 | 2020 | U07166 | 22.732,86 | 0,00 | 0,00 | 0,00 | 22.732,86 | |
| U07166 | Tot. Anno | | | | | 2020 | | 22.732,86 | 0,00 | 0,00 | 0,00 | 22.732,86 | |
| U07166 | Tot. Capitolo | | | | | | | 90.288,17 | 0,00 | 0,00 | 0,00 | 90.288,17 | |
| U07168 | 3170009807 | 1 | 13 | 01 | 104 | 2017 | U07168 | 26.386,80 | 0,00 | 0,00 | 0,00 | 26.386,80 | |
| U07168 | Tot. Anno | | | | | 2017 | | 26.386,80 | 0,00 | 0,00 | 0,00 | 26.386,80 | |
| U07168 | 3180009587 | 1 | 13 | 01 | 104 | 2018 | U07168 | 24.267,09 | 0,00 | 0,00 | 0,00 | 24.267,09 | |
| U07168 | Tot. Anno | | | | | 2018 | | 24.267,09 | 0,00 | 0,00 | 0,00 | 24.267,09 | |
| U07168 | 3190009349 | 1 | 13 | 01 | 104 | 2019 | U07168 | 25.746,93 | 0,00 | 0,00 | 0,00 | 25.746,93 | |
| U07168 | Tot. Anno | | | | | 2019 | | 25.746,93 | 0,00 | 0,00 | 0,00 | 25.746,93 | |
| U07168 | 3200006276 | 1 | 13 | 01 | 104 | 2020 | U07168 | 25.709,45 | 0,00 | 0,00 | 0,00 | 25.709,45 | |
| U07168 | Tot. Anno | | | | | 2020 | | 25.709,45 | 0,00 | 0,00 | 0,00 | 25.709,45 | |
| U07168 | Tot. Capitolo | | | | | | | 102.110,27 | 0,00 | 0,00 | 0,00 | 102.110,27 | |
| U07169 | 3180009337 | 1 | 13 | 07 | 103 | 2018 | U07169 | 36.751,24 | 0,00 | 0,00 | 0,00 | 36.751,24 | |
| U07169 | Tot. Anno | | | | | 2018 | | 36.751,24 | 0,00 | 0,00 | 0,00 | 36.751,24 | |
| U07169 | Tot. Capitolo | | | | | | | 36.751,24 | 0,00 | 0,00 | 0,00 | 36.751,24 | |
| U07173 | 3200008289 | 2 | 13 | 05 | 203 | 2020 | U07173 | 20.393.609,36 | 0,00 | 0,00 | 0,00 | 20.393.609,36 | |
| U07173 | Tot. Anno | | | | | 2020 | | 20.393.609,36 | 0,00 | 0,00 | 0,00 | 20.393.609,36 | |
| U07173 | Tot. Capitolo | | | | | | | 20.393.609,36 | 0,00 | 0,00 | 0,00 | 20.393.609,36 | |
| U07175 | 3130005881 | 1 | 13 | 01 | 103 | 2013 | U07175 | 150,36 | 0,00 | 0,00 | 0,00 | 150,36 | |
| U07175 | Tot. Anno | | | | | 2013 | | 150,36 | 0,00 | 0,00 | 0,00 | 150,36 | |
| U07175 | 3140007069 | 1 | 13 | 01 | 103 | 2014 | U07175 | 365,10 | 0,00 | 0,00 | 0,00 | 365,10 | |
| U07175 | Tot. Anno | | | | | 2014 | | 365,10 | 0,00 | 0,00 | 0,00 | 365,10 | |
| U07175 | Tot. Capitolo | | | | | | | 515,46 | 0,00 | 0,00 | 0,00 | 515,46 | |
| U07176 | 3190010324 | 1 | 13 | 01 | 104 | 2019 | U07176 | 16.563,60 | 0,00 | 0,00 | 0,00 | 16.563,60 | |
| U07176 | Tot. Anno | | | | | 2019 | | 16.563,60 | 0,00 | 0,00 | 0,00 | 16.563,60 | |
| U07176 | Tot. Capitolo | | | | | | | 16.563,60 | 0,00 | 0,00 | 0,00 | 16.563,60 | |
| U07185 | 3200006391 | 1 | 12 | 07 | 104 | 2020 | U07185 | 280.000,00 | 40.000,00 | 0,00 | 0,00 | 240.000,00 | |
| U07185 | 3200006392 | 1 | 12 | 07 | 104 | 2020 | U07185 | 804.000,00 | 142.000,00 | 0,00 | 0,00 | 662.000,00 | |
| U07185 | Tot. Anno | | | | | 2020 | | 1.084.000,00 | 182.000,00 | 0,00 | 0,00 | 902.000,00 | |
| U07185 | Tot. Capitolo | | | | | | | 1.084.000,00 | 182.000,00 | 0,00 | 0,00 | 902.000,00 | |
| U07189 | 3180008155 | 1 | 12 | 08 | 104 | 2018 | U07189 | 389.311,27 | 137.045,42 | 0,00 | 0,00 | 252.265,85 | |
| U07189 | Tot. Anno | | | | | 2018 | | 389.311,27 | 137.045,42 | 0,00 | 0,00 | 252.265,85 | |
| U07189 | Tot. Capitolo | | | | | | | 389.311,27 | 137.045,42 | 0,00 | 0,00 | 252.265,85 | |
| U07191 | 3150009687 | 1 | 13 | 01 | 103 | 2015 | U07191 | 4.636,00 | 0,00 | 0,00 | 0,00 | 4.636,00 | |
| U07191 | 3150009689 | 1 | 13 | 01 | 103 | 2015 | U07191 | 25.731,02 | 0,00 | 0,00 | 0,00 | 25.731,02 | |
| U07191 | Tot. Anno | | | | | 2015 | | 30.367,02 | 0,00 | 0,00 | 0,00 | 30.367,02 | |
| U07191 | 3180002271 | 1 | 13 | 01 | 103 | 2018 | U07191 | 183,00 | 0,00 | 0,00 | 0,00 | 183,00 | |
| U07191 | Tot. Anno | | | | | 2018 | | 183,00 | 0,00 | 0,00 | 0,00 | 183,00 | |
| U07191 | Tot. Capitolo | | | | | | | 30.550,02 | 0,00 | 0,00 | 0,00 | 30.550,02 | |
| U07192 | 3180006375 | 1 | 13 | 01 | 104 | 2018 | U07192 | 300.000,00 | 145.916,33 | 0,00 | 0,00 | 154.083,67 | |
| U07192 | Tot. Anno | | | | | 2018 | | 300.000,00 | 145.916,33 | 0,00 | 0,00 | 154.083,67 | |
| U07192 | 3190009787 | 1 | 13 | 01 | 104 | 2019 | U07192 | 300.000,00 | 0,00 | 0,00 | 0,00 | 300.000,00 | |
| U07192 | Tot. Anno | | | | | 2019 | | 300.000,00 | 0,00 | 0,00 | 0,00 | 300.000,00 | |
| U07192 | 3200008256 | 1 | 13 | 01 | 104 | 2020 | U07192 | 300.000,00 | 0,00 | 0,00 | 0,00 | 300.000,00 | |
| U07192 | Tot. Anno | | | | | 2020 | | 300.000,00 | 0,00 | 0,00 | 0,00 | 300.000,00 | |
| U07192 | Tot. Capitolo | | | | | | | 900.000,00 | 145.916,33 | 0,00 | 0,00 | 754.083,67 | |

**ELENCO DEI RESIDUI PASSIVI PROVENIENTI DAGLI ESERCIZI ANTERIORI A QUELLO DI COMPETENZA
DISTINTI PER ESERCIZIO E PER CAPITOLO**

| N. | CAPITOLO | | | | | | Residuo Iniziale al 01/01/2021 | Pagamenti | Riaccertamento | | | Residui Finali al 31/12/2021 | |
|---------------|----------------------|------|------|------|-------|-------------|-----------------------------------|---------------------|---------------------|-------------------|-------------|---------------------------------|---------------------|
| | N. impegno | Tit. | Miss | Prog | Macro | Provenienza | | | Maggiori Impegni | Minori Impegni | Totale | | |
| | | | | | | Esercizio | | | | | | | Capitolo |
| U07193 | 3180008166 | 1 | 12 | 08 | 104 | 2018 | U07193 | 132.033,33 | 0,00 | 0,00 | 0,00 | 0,00 | 132.033,33 |
| U07193 | Tot. Anno | | | | | 2018 | | 132.033,33 | 0,00 | 0,00 | 0,00 | 0,00 | 132.033,33 |
| U07193 | Tot. Capitolo | | | | | | | 132.033,33 | 0,00 | 0,00 | 0,00 | 0,00 | 132.033,33 |
| U07195 | 3180000556 | 1 | 12 | 08 | 104 | 2018 | U07195 | 2.240,81 | 0,00 | 0,00 | 0,00 | 0,00 | 2.240,81 |
| U07195 | 3180008157 | 1 | 12 | 08 | 104 | 2018 | U07195 | 116.500,00 | 0,00 | 0,00 | 0,00 | 0,00 | 116.500,00 |
| | Tot. Anno | | | | | 2018 | | 118.740,81 | 0,00 | 0,00 | 0,00 | 0,00 | 118.740,81 |
| | Tot. Capitolo | | | | | | | 118.740,81 | 0,00 | 0,00 | 0,00 | 0,00 | 118.740,81 |
| U07198 | 3140005795 | 1 | 13 | 01 | 104 | 2014 | U07198 | 387.240,00 | 0,00 | 0,00 | 0,00 | 0,00 | 387.240,00 |
| U07198 | Tot. Anno | | | | | 2014 | | 387.240,00 | 0,00 | 0,00 | 0,00 | 0,00 | 387.240,00 |
| U07198 | Tot. Capitolo | | | | | | | 387.240,00 | 0,00 | 0,00 | 0,00 | 0,00 | 387.240,00 |
| U07200 | 3170006932 | 1 | 13 | 01 | 104 | 2017 | U07200 | 9.308.421,30 | 0,00 | 0,00 | 0,00 | 0,00 | 9.308.421,30 |
| U07200 | Tot. Anno | | | | | 2017 | | 9.308.421,30 | 0,00 | 0,00 | 0,00 | 0,00 | 9.308.421,30 |
| U07200 | Tot. Capitolo | | | | | | | 9.308.421,30 | 0,00 | 0,00 | 0,00 | 0,00 | 9.308.421,30 |
| U07203 | 3160006653 | 1 | 13 | 01 | 104 | 2016 | U07203 | 4.107,70 | 0,00 | 0,00 | 0,00 | 0,00 | 4.107,70 |
| U07203 | Tot. Anno | | | | | 2016 | | 4.107,70 | 0,00 | 0,00 | 0,00 | 0,00 | 4.107,70 |
| U07203 | 3190009877 | 1 | 13 | 01 | 104 | 2019 | U07203 | 300.000,00 | 0,00 | 0,00 | 0,00 | 0,00 | 300.000,00 |
| U07203 | Tot. Anno | | | | | 2019 | | 300.000,00 | 0,00 | 0,00 | 0,00 | 0,00 | 300.000,00 |
| U07203 | 3200008257 | 1 | 13 | 01 | 104 | 2020 | U07203 | 300.000,00 | 0,00 | 0,00 | 0,00 | 0,00 | 300.000,00 |
| U07203 | Tot. Anno | | | | | 2020 | | 300.000,00 | 0,00 | 0,00 | 0,00 | 0,00 | 300.000,00 |
| U07203 | Tot. Capitolo | | | | | | | 604.107,70 | 0,00 | 0,00 | 0,00 | 0,00 | 604.107,70 |
| U07204 | 3170006908 | 1 | 13 | 01 | 104 | 2017 | U07204 | 36.043,63 | 0,00 | 0,00 | 0,00 | 0,00 | 36.043,63 |
| U07204 | Tot. Anno | | | | | 2017 | | 36.043,63 | 0,00 | 0,00 | 0,00 | 0,00 | 36.043,63 |
| U07204 | 3180008266 | 1 | 13 | 01 | 104 | 2018 | U07204 | 36.019,40 | 0,00 | 0,00 | 0,00 | 0,00 | 36.019,40 |
| U07204 | Tot. Anno | | | | | 2018 | | 36.019,40 | 0,00 | 0,00 | 0,00 | 0,00 | 36.019,40 |
| U07204 | 3190010448 | 1 | 13 | 01 | 104 | 2019 | U07204 | 36.010,69 | 0,00 | 0,00 | 0,00 | 0,00 | 36.010,69 |
| U07204 | Tot. Anno | | | | | 2019 | | 36.010,69 | 0,00 | 0,00 | 0,00 | 0,00 | 36.010,69 |
| U07204 | 3200006919 | 1 | 13 | 01 | 104 | 2020 | U07204 | 35.933,20 | 0,00 | 0,00 | 0,00 | 0,00 | 35.933,20 |
| U07204 | Tot. Anno | | | | | 2020 | | 35.933,20 | 0,00 | 0,00 | 0,00 | 0,00 | 35.933,20 |
| U07204 | Tot. Capitolo | | | | | | | 144.006,92 | 0,00 | 0,00 | 0,00 | 0,00 | 144.006,92 |
| U07205 | 3180009023 | 1 | 13 | 01 | 104 | 2018 | U07205 | 1.500.000,00 | 0,00 | 0,00 | 0,00 | 0,00 | 1.500.000,00 |
| U07205 | Tot. Anno | | | | | 2018 | | 1.500.000,00 | 0,00 | 0,00 | 0,00 | 0,00 | 1.500.000,00 |
| U07205 | 3190009777 | 1 | 13 | 01 | 104 | 2019 | U07205 | 1.364.466,57 | 0,00 | 0,00 | 0,00 | 0,00 | 1.364.466,57 |
| U07205 | 3190010440 | 1 | 13 | 01 | 104 | 2019 | U07205 | 467.398,11 | 0,00 | 0,00 | 0,00 | 0,00 | 467.398,11 |
| U07205 | Tot. Anno | | | | | 2019 | | 1.831.864,68 | 0,00 | 0,00 | 0,00 | 0,00 | 1.831.864,68 |
| U07205 | 3200008287 | 1 | 13 | 01 | 104 | 2020 | U07205 | 1.500.000,00 | 0,00 | 0,00 | 0,00 | 0,00 | 1.500.000,00 |
| U07205 | 3200008675 | 1 | 13 | 01 | 104 | 2020 | U07205 | 382.762,85 | 0,00 | 0,00 | 0,00 | 0,00 | 382.762,85 |
| U07205 | Tot. Anno | | | | | 2020 | | 1.882.762,85 | 0,00 | 0,00 | 0,00 | 0,00 | 1.882.762,85 |
| U07205 | Tot. Capitolo | | | | | | | 5.214.627,53 | 0,00 | 0,00 | 0,00 | 0,00 | 5.214.627,53 |
| U07214 | 3160005555 | 1 | 13 | 01 | 104 | 2016 | U07214 | 40.000,00 | 0,00 | 0,00 | 0,00 | 0,00 | 40.000,00 |
| U07214 | Tot. Anno | | | | | 2016 | | 40.000,00 | 0,00 | 0,00 | 0,00 | 0,00 | 40.000,00 |
| U07214 | 3180009336 | 1 | 13 | 01 | 104 | 2018 | U07214 | 4.168,65 | 0,00 | 0,00 | 0,00 | 0,00 | 4.168,65 |
| U07214 | Tot. Anno | | | | | 2018 | | 4.168,65 | 0,00 | 0,00 | 0,00 | 0,00 | 4.168,65 |
| U07214 | 3190009793 | 1 | 13 | 01 | 104 | 2019 | U07214 | 10.000,00 | 0,00 | 0,00 | 0,00 | 0,00 | 10.000,00 |
| U07214 | Tot. Anno | | | | | 2019 | | 10.000,00 | 0,00 | 0,00 | 0,00 | 0,00 | 10.000,00 |
| U07214 | 3200008224 | 1 | 13 | 01 | 104 | 2020 | U07214 | 10.000,00 | 0,00 | 0,00 | 0,00 | 0,00 | 10.000,00 |
| U07214 | Tot. Anno | | | | | 2020 | | 10.000,00 | 0,00 | 0,00 | 0,00 | 0,00 | 10.000,00 |

**ELENCO DEI RESIDUI PASSIVI PROVENIENTI DAGLI ESERCIZI ANTERIORI A QUELLO DI COMPETENZA
DISTINTI PER ESERCIZIO E PER CAPITOLO**

| N. | CAPITOLO | | | | | | Residuo Iniziale al 01/01/2021 | Pagamenti | Riaccertamento | | | Residui Finali al 31/12/2021 | |
|---------------|----------------------|------|------|------|-------|-------------|-----------------------------------|-----------------------|----------------------|-------------------|--------------------|---------------------------------|----------|
| | N. impegno | Tit. | Miss | Prog | Macro | Provenienza | | | Maggiori Impegni | Minori Impegni | Totale | | |
| | | | | | | Esercizio | | | | | | | Capitolo |
| U07214 | Tot. Capitolo | | | | | | 64.168,65 | 0,00 | 0,00 | 0,00 | 0,00 | 64.168,65 | |
| U07215 | 3180008373 | 1 | 13 | 01 | 104 | 2018 | U07215 | 462.943,34 | 0,00 | 0,00 | 0,00 | 462.943,34 | |
| U07215 | Tot. Anno | | | | | 2018 | | 462.943,34 | 0,00 | 0,00 | 0,00 | 462.943,34 | |
| U07215 | 3190009560 | 1 | 13 | 01 | 104 | 2019 | U07215 | 448.972,81 | 0,00 | 0,00 | 0,00 | 448.972,81 | |
| U07215 | Tot. Anno | | | | | 2019 | | 448.972,81 | 0,00 | 0,00 | 0,00 | 448.972,81 | |
| | 3200008273 | 1 | 13 | 01 | 104 | 2020 | U07215 | 800.000,00 | 133.308,04 | 0,00 | 0,00 | 666.691,96 | |
| U07215 | Tot. Anno | | | | | 2020 | | 800.000,00 | 133.308,04 | 0,00 | 0,00 | 666.691,96 | |
| U07215 | Tot. Capitolo | | | | | | | 1.711.916,15 | 133.308,04 | 0,00 | 0,00 | 1.578.608,11 | |
| U07216 | 3160004221 | 1 | 13 | 01 | 104 | 2016 | U07216 | 125.122,86 | 0,00 | 0,00 | 0,00 | 125.122,86 | |
| U07216 | 3160004263 | 1 | 13 | 01 | 104 | 2016 | U07216 | 88.828,70 | 0,00 | 0,00 | 0,00 | 88.828,70 | |
| U07216 | 3160004265 | 1 | 13 | 01 | 104 | 2016 | U07216 | 90.814,20 | 0,00 | 0,00 | 0,00 | 90.814,20 | |
| U07216 | 3160006691 | 1 | 13 | 01 | 104 | 2016 | U07216 | 906,65 | 0,00 | 0,00 | 0,00 | 906,65 | |
| U07216 | 3160007840 | 1 | 13 | 01 | 104 | 2016 | U07216 | 1.978.832,46 | 0,00 | 0,00 | 0,00 | 1.978.832,46 | |
| U07216 | Tot. Anno | | | | | 2016 | | 2.284.504,87 | 0,00 | 0,00 | 0,00 | 2.284.504,87 | |
| U07216 | 3170006987 | 1 | 13 | 01 | 104 | 2017 | U07216 | 212.796,86 | 0,00 | 0,00 | 0,00 | 212.796,86 | |
| U07216 | Tot. Anno | | | | | 2017 | | 212.796,86 | 0,00 | 0,00 | 0,00 | 212.796,86 | |
| U07216 | 3180002738 | 1 | 13 | 01 | 104 | 2018 | U07216 | 212.971,43 | 0,00 | 0,00 | 0,00 | 212.971,43 | |
| U07216 | 3180008369 | 1 | 13 | 01 | 104 | 2018 | U07216 | 216.052,10 | 0,00 | 0,00 | 0,00 | 216.052,10 | |
| U07216 | Tot. Anno | | | | | 2018 | | 429.023,53 | 0,00 | 0,00 | 0,00 | 429.023,53 | |
| U07216 | 3190009557 | 1 | 13 | 01 | 104 | 2019 | U07216 | 2.976.437,85 | 2.831.083,20 | 0,00 | 0,00 | 145.354,65 | |
| U07216 | Tot. Anno | | | | | 2019 | | 2.976.437,85 | 2.831.083,20 | 0,00 | 0,00 | 145.354,65 | |
| U07216 | 3200008263 | 1 | 13 | 01 | 104 | 2020 | U07216 | 3.822.747,12 | 646.533,60 | 0,00 | 0,00 | 3.176.213,52 | |
| U07216 | 3200008274 | 1 | 13 | 01 | 104 | 2020 | U07216 | 100.000,00 | 0,00 | 0,00 | -100.000,00 | 0,00 | |
| U07216 | Tot. Anno | | | | | 2020 | | 3.922.747,12 | 646.533,60 | 0,00 | -100.000,00 | 3.176.213,52 | |
| U07216 | Tot. Capitolo | | | | | | | 9.825.510,23 | 3.477.616,80 | 0,00 | -100.000,00 | 6.247.893,43 | |
| U07217 | 3200003108 | 1 | 13 | 01 | 102 | 2020 | U07217 | 204.135,06 | 192.560,34 | 0,00 | 0,00 | 11.574,72 | |
| U07217 | Tot. Anno | | | | | 2020 | | 204.135,06 | 192.560,34 | 0,00 | 0,00 | 11.574,72 | |
| U07217 | Tot. Capitolo | | | | | | | 204.135,06 | 192.560,34 | 0,00 | 0,00 | 11.574,72 | |
| U07219 | 3200008291 | 1 | 13 | 01 | 104 | 2020 | U07219 | 14.674.540,31 | 0,00 | 0,00 | 0,00 | 14.674.540,31 | |
| U07219 | Tot. Anno | | | | | 2020 | | 14.674.540,31 | 0,00 | 0,00 | 0,00 | 14.674.540,31 | |
| U07219 | Tot. Capitolo | | | | | | | 14.674.540,31 | 0,00 | 0,00 | 0,00 | 14.674.540,31 | |
| U07221 | 3200008230 | 2 | 13 | 05 | 203 | 2020 | U07221 | 163.813.544,00 | 0,00 | 0,00 | 0,00 | 163.813.544,00 | |
| U07221 | Tot. Anno | | | | | 2020 | | 163.813.544,00 | 0,00 | 0,00 | 0,00 | 163.813.544,00 | |
| U07221 | Tot. Capitolo | | | | | | | 163.813.544,00 | 0,00 | 0,00 | 0,00 | 163.813.544,00 | |
| U07222 | 3140005889 | 1 | 13 | 01 | 104 | 2014 | U07222 | 950.150,00 | 0,00 | 0,00 | 0,00 | 950.150,00 | |
| U07222 | Tot. Anno | | | | | 2014 | | 950.150,00 | 0,00 | 0,00 | 0,00 | 950.150,00 | |
| U07222 | 3160004539 | 1 | 13 | 01 | 104 | 2016 | U07222 | 300.447,25 | 0,00 | 0,00 | 0,00 | 300.447,25 | |
| U07222 | 3160004541 | 1 | 13 | 01 | 104 | 2016 | U07222 | 90.800,00 | 23.553,32 | 0,00 | 0,00 | 67.246,68 | |
| U07222 | 3160007109 | 1 | 13 | 01 | 104 | 2016 | U07222 | 9.561,00 | 0,00 | 0,00 | 0,00 | 9.561,00 | |
| U07222 | Tot. Anno | | | | | 2016 | | 400.808,25 | 23.553,32 | 0,00 | 0,00 | 377.254,93 | |
| U07222 | 3170005897 | 1 | 13 | 01 | 104 | 2017 | U07222 | 2.959.707,00 | 2.959.707,00 | 0,00 | 0,00 | 0,00 | |
| U07222 | Tot. Anno | | | | | 2017 | | 2.959.707,00 | 2.959.707,00 | 0,00 | 0,00 | 0,00 | |
| U07222 | 3180008374 | 1 | 13 | 01 | 104 | 2018 | U07222 | 2.963.632,80 | 2.963.632,80 | 0,00 | 0,00 | 0,00 | |
| U07222 | Tot. Anno | | | | | 2018 | | 2.963.632,80 | 2.963.632,80 | 0,00 | 0,00 | 0,00 | |
| U07222 | 3190009561 | 1 | 13 | 01 | 104 | 2019 | U07222 | 13.700.000,00 | 13.700.000,00 | 0,00 | 0,00 | 0,00 | |
| U07222 | Tot. Anno | | | | | 2019 | | 13.700.000,00 | 13.700.000,00 | 0,00 | 0,00 | 0,00 | |

**ELENCO DEI RESIDUI PASSIVI PROVENIENTI DAGLI ESERCIZI ANTERIORI A QUELLO DI COMPETENZA
DISTINTI PER ESERCIZIO E PER CAPITOLO**

| N. | CAPITOLO | | | | | | Residuo Iniziale al 01/01/2021 | Pagamenti | Riaccertamento | | | Residui Finali al 31/12/2021 | |
|---------------|----------------------|------|------|------|-------|-------------|-----------------------------------|----------------------|----------------------|-------------------|-------------------|---------------------------------|----------------------|
| | N. impegno | Tit. | Miss | Prog | Macro | Provenienza | | | Maggiori Impegni | Minori Impegni | Totale | | |
| | | | | | | Esercizio | | | | | | | Capitolo |
| U07222 | 3200008261 | 1 | 13 | 01 | 104 | 2020 | U07222 | 13.700.000,00 | 546.377,49 | 0,00 | 0,00 | 0,00 | 13.153.622,51 |
| U07222 | Tot. Anno | | | | | 2020 | | 13.700.000,00 | 546.377,49 | 0,00 | 0,00 | 0,00 | 13.153.622,51 |
| U07222 | Tot. Capitolo | | | | | | | 34.674.298,05 | 20.193.270,61 | 0,00 | 0,00 | 0,00 | 14.481.027,44 |
| U07224 | 3160007117 | 1 | 13 | 01 | 103 | 2016 | U07224 | 10.000,00 | 0,00 | 0,00 | 0,00 | 0,00 | 10.000,00 |
| U07224 | Tot. Anno | | | | | 2016 | | 10.000,00 | 0,00 | 0,00 | 0,00 | 0,00 | 10.000,00 |
| U07224 | 3170007003 | 1 | 13 | 01 | 103 | 2017 | U07224 | 10.000,00 | 0,00 | 0,00 | 0,00 | 0,00 | 10.000,00 |
| U07224 | Tot. Anno | | | | | 2017 | | 10.000,00 | 0,00 | 0,00 | 0,00 | 0,00 | 10.000,00 |
| U07224 | 3180008376 | 1 | 13 | 01 | 103 | 2018 | U07224 | 10.000,00 | 0,00 | 0,00 | 0,00 | 0,00 | 10.000,00 |
| U07224 | Tot. Anno | | | | | 2018 | | 10.000,00 | 0,00 | 0,00 | 0,00 | 0,00 | 10.000,00 |
| U07224 | 3190009562 | 1 | 13 | 01 | 103 | 2019 | U07224 | 10.000,00 | 0,00 | 0,00 | 0,00 | 0,00 | 10.000,00 |
| U07224 | Tot. Anno | | | | | 2019 | | 10.000,00 | 0,00 | 0,00 | 0,00 | 0,00 | 10.000,00 |
| U07224 | 3200008269 | 1 | 13 | 01 | 103 | 2020 | U07224 | 10.000,00 | 0,00 | 0,00 | 0,00 | 0,00 | 10.000,00 |
| U07224 | Tot. Anno | | | | | 2020 | | 10.000,00 | 0,00 | 0,00 | 0,00 | 0,00 | 10.000,00 |
| U07224 | Tot. Capitolo | | | | | | | 50.000,00 | 0,00 | 0,00 | 0,00 | 0,00 | 50.000,00 |
| U07226 | 3140007107 | 1 | 13 | 01 | 102 | 2014 | U07226 | 15.000,00 | 0,00 | 0,00 | -15.000,00 | -15.000,00 | 0,00 |
| U07226 | Tot. Anno | | | | | 2014 | | 15.000,00 | 0,00 | 0,00 | -15.000,00 | -15.000,00 | 0,00 |
| U07226 | 3150009979 | 1 | 13 | 01 | 102 | 2015 | U07226 | 15.000,00 | 0,00 | 0,00 | -15.000,00 | -15.000,00 | 0,00 |
| U07226 | Tot. Anno | | | | | 2015 | | 15.000,00 | 0,00 | 0,00 | -15.000,00 | -15.000,00 | 0,00 |
| U07226 | 3160007121 | 1 | 13 | 01 | 102 | 2016 | U07226 | 15.000,00 | 0,00 | 0,00 | 0,00 | 0,00 | 15.000,00 |
| U07226 | Tot. Anno | | | | | 2016 | | 15.000,00 | 0,00 | 0,00 | 0,00 | 0,00 | 15.000,00 |
| U07226 | 3170006988 | 1 | 13 | 01 | 102 | 2017 | U07226 | 15.000,00 | 0,00 | 0,00 | 0,00 | 0,00 | 15.000,00 |
| U07226 | Tot. Anno | | | | | 2017 | | 15.000,00 | 0,00 | 0,00 | 0,00 | 0,00 | 15.000,00 |
| U07226 | 3180008379 | 1 | 13 | 01 | 102 | 2018 | U07226 | 50.000,00 | 0,00 | 0,00 | 0,00 | 0,00 | 50.000,00 |
| U07226 | Tot. Anno | | | | | 2018 | | 50.000,00 | 0,00 | 0,00 | 0,00 | 0,00 | 50.000,00 |
| U07226 | 3190009563 | 1 | 13 | 01 | 102 | 2019 | U07226 | 50.000,00 | 0,00 | 0,00 | 0,00 | 0,00 | 50.000,00 |
| U07226 | Tot. Anno | | | | | 2019 | | 50.000,00 | 0,00 | 0,00 | 0,00 | 0,00 | 50.000,00 |
| U07226 | 3200008275 | 1 | 13 | 01 | 102 | 2020 | U07226 | 50.000,00 | 0,00 | 0,00 | 0,00 | 0,00 | 50.000,00 |
| U07226 | Tot. Anno | | | | | 2020 | | 50.000,00 | 0,00 | 0,00 | 0,00 | 0,00 | 50.000,00 |
| U07226 | Tot. Capitolo | | | | | | | 210.000,00 | 0,00 | 0,00 | -30.000,00 | -30.000,00 | 180.000,00 |
| U07228 | 3160007123 | 1 | 13 | 01 | 101 | 2016 | U07228 | 5.000,00 | 0,00 | 0,00 | 0,00 | 0,00 | 5.000,00 |
| U07228 | Tot. Anno | | | | | 2016 | | 5.000,00 | 0,00 | 0,00 | 0,00 | 0,00 | 5.000,00 |
| U07228 | 3170006989 | 1 | 13 | 01 | 101 | 2017 | U07228 | 5.000,00 | 0,00 | 0,00 | 0,00 | 0,00 | 5.000,00 |
| U07228 | Tot. Anno | | | | | 2017 | | 5.000,00 | 0,00 | 0,00 | 0,00 | 0,00 | 5.000,00 |
| U07228 | 3180008380 | 1 | 13 | 01 | 101 | 2018 | U07228 | 5.000,00 | 0,00 | 0,00 | 0,00 | 0,00 | 5.000,00 |
| U07228 | Tot. Anno | | | | | 2018 | | 5.000,00 | 0,00 | 0,00 | 0,00 | 0,00 | 5.000,00 |
| U07228 | 3190009564 | 1 | 13 | 01 | 101 | 2019 | U07228 | 5.000,00 | 0,00 | 0,00 | 0,00 | 0,00 | 5.000,00 |
| U07228 | Tot. Anno | | | | | 2019 | | 5.000,00 | 0,00 | 0,00 | 0,00 | 0,00 | 5.000,00 |
| U07228 | 3200008265 | 1 | 13 | 01 | 101 | 2020 | U07228 | 5.000,00 | 0,00 | 0,00 | 0,00 | 0,00 | 5.000,00 |
| U07228 | Tot. Anno | | | | | 2020 | | 5.000,00 | 0,00 | 0,00 | 0,00 | 0,00 | 5.000,00 |
| U07228 | Tot. Capitolo | | | | | | | 25.000,00 | 0,00 | 0,00 | 0,00 | 0,00 | 25.000,00 |
| U07229 | 3200008331 | 1 | 13 | 07 | 103 | 2020 | U07229 | 100.000,00 | 0,00 | 0,00 | 0,00 | 0,00 | 100.000,00 |
| U07229 | Tot. Anno | | | | | 2020 | | 100.000,00 | 0,00 | 0,00 | 0,00 | 0,00 | 100.000,00 |
| U07229 | Tot. Capitolo | | | | | | | 100.000,00 | 0,00 | 0,00 | 0,00 | 0,00 | 100.000,00 |
| U07234 | 3160007813 | 1 | 13 | 01 | 104 | 2016 | U07234 | 76.131,78 | 0,00 | 0,00 | 0,00 | 0,00 | 76.131,78 |
| U07234 | Tot. Anno | | | | | 2016 | | 76.131,78 | 0,00 | 0,00 | 0,00 | 0,00 | 76.131,78 |
| U07234 | 3170003121 | 1 | 13 | 01 | 104 | 2017 | U07234 | 3.714,54 | 0,00 | 0,00 | 0,00 | 0,00 | 3.714,54 |

**ELENCO DEI RESIDUI PASSIVI PROVENIENTI DAGLI ESERCIZI ANTERIORI A QUELLO DI COMPETENZA
DISTINTI PER ESERCIZIO E PER CAPITOLO**

| N. | CAPITOLO | | | | | | Residuo Iniziale al 01/01/2021 | Pagamenti | Riaccertamento | | | Residui Finali al 31/12/2021 | |
|---------------|----------------------|------|------|------|-------|-------------|-----------------------------------|---------------------|---------------------|-------------------|-------------|---------------------------------|---------------------|
| | N. impegno | Tit. | Miss | Prog | Macro | Provenienza | | | Maggiori Impegni | Minori Impegni | Totale | | |
| | | | | | | Esercizio | | | | | | | Capitolo |
| U07234 | Tot. Anno | | | | | 2017 | 3.714,54 | 0,00 | 0,00 | 0,00 | 0,00 | 3.714,54 | |
| U07234 | 3200008216 | 1 | 13 | 01 | 104 | 2020 | U07234 | 1.084.000,00 | 1.084.000,00 | 0,00 | 0,00 | 0,00 | 0,00 |
| U07234 | 3200008217 | 1 | 13 | 01 | 104 | 2020 | U07234 | 716.000,00 | 0,00 | 0,00 | 0,00 | 0,00 | 716.000,00 |
| U07234 | 3200008218 | 1 | 13 | 01 | 104 | 2020 | U07234 | 400.000,00 | 150.000,00 | 0,00 | 0,00 | 0,00 | 250.000,00 |
| U07234 | Tot. Anno | | | | | 2020 | | 2.200.000,00 | 1.234.000,00 | 0,00 | 0,00 | 0,00 | 966.000,00 |
| | Tot. Capitolo | | | | | | | 2.279.846,32 | 1.234.000,00 | 0,00 | 0,00 | 0,00 | 1.045.846,32 |
| | 3160007848 | 1 | 13 | 01 | 104 | 2016 | U07235 | 11.940,00 | 0,00 | 0,00 | 0,00 | 0,00 | 11.940,00 |
| U07235 | Tot. Anno | | | | | 2016 | | 11.940,00 | 0,00 | 0,00 | 0,00 | 0,00 | 11.940,00 |
| U07235 | 3170005801 | 1 | 13 | 01 | 104 | 2017 | U07235 | 12.000,00 | 0,00 | 0,00 | 0,00 | 0,00 | 12.000,00 |
| U07235 | Tot. Anno | | | | | 2017 | | 12.000,00 | 0,00 | 0,00 | 0,00 | 0,00 | 12.000,00 |
| U07235 | 3180009338 | 1 | 13 | 01 | 104 | 2018 | U07235 | 12.000,00 | 0,00 | 0,00 | 0,00 | 0,00 | 12.000,00 |
| U07235 | Tot. Anno | | | | | 2018 | | 12.000,00 | 0,00 | 0,00 | 0,00 | 0,00 | 12.000,00 |
| U07235 | 3190009792 | 1 | 13 | 01 | 104 | 2019 | U07235 | 12.000,00 | 0,00 | 0,00 | 0,00 | 0,00 | 12.000,00 |
| U07235 | Tot. Anno | | | | | 2019 | | 12.000,00 | 0,00 | 0,00 | 0,00 | 0,00 | 12.000,00 |
| U07235 | Tot. Capitolo | | | | | | | 47.940,00 | 0,00 | 0,00 | 0,00 | 0,00 | 47.940,00 |
| U07236 | 3200008215 | 1 | 13 | 01 | 104 | 2020 | U07236 | 100.000,00 | 100.000,00 | 0,00 | 0,00 | 0,00 | 0,00 |
| U07236 | Tot. Anno | | | | | 2020 | | 100.000,00 | 100.000,00 | 0,00 | 0,00 | 0,00 | 0,00 |
| U07236 | Tot. Capitolo | | | | | | | 100.000,00 | 100.000,00 | 0,00 | 0,00 | 0,00 | 0,00 |
| U07237 | 3200008151 | 1 | 13 | 01 | 104 | 2020 | U07237 | 4.000.000,00 | 0,00 | 0,00 | 0,00 | 0,00 | 4.000.000,00 |
| U07237 | Tot. Anno | | | | | 2020 | | 4.000.000,00 | 0,00 | 0,00 | 0,00 | 0,00 | 4.000.000,00 |
| U07237 | Tot. Capitolo | | | | | | | 4.000.000,00 | 0,00 | 0,00 | 0,00 | 0,00 | 4.000.000,00 |
| U07240 | 3110004942 | 1 | 13 | 01 | 104 | 2011 | U07240 | 80.000,00 | 0,00 | 0,00 | 0,00 | 0,00 | 80.000,00 |
| U07240 | Tot. Anno | | | | | 2011 | | 80.000,00 | 0,00 | 0,00 | 0,00 | 0,00 | 80.000,00 |
| U07240 | 3120007266 | 1 | 13 | 01 | 104 | 2012 | U07240 | 48.645,69 | 0,00 | 0,00 | 0,00 | 0,00 | 48.645,69 |
| U07240 | Tot. Anno | | | | | 2012 | | 48.645,69 | 0,00 | 0,00 | 0,00 | 0,00 | 48.645,69 |
| U07240 | Tot. Capitolo | | | | | | | 128.645,69 | 0,00 | 0,00 | 0,00 | 0,00 | 128.645,69 |
| U07241 | 3200008228 | 1 | 13 | 02 | 104 | 2020 | U07241 | 2.231.311,50 | 0,00 | 0,00 | 0,00 | 0,00 | 2.231.311,50 |
| U07241 | Tot. Anno | | | | | 2020 | | 2.231.311,50 | 0,00 | 0,00 | 0,00 | 0,00 | 2.231.311,50 |
| U07241 | Tot. Capitolo | | | | | | | 2.231.311,50 | 0,00 | 0,00 | 0,00 | 0,00 | 2.231.311,50 |
| U07243 | 3200008229 | 1 | 13 | 02 | 103 | 2020 | U07243 | 800,22 | 2,92 | 0,00 | 0,00 | 0,00 | 797,30 |
| U07243 | Tot. Anno | | | | | 2020 | | 800,22 | 2,92 | 0,00 | 0,00 | 0,00 | 797,30 |
| U07243 | Tot. Capitolo | | | | | | | 800,22 | 2,92 | 0,00 | 0,00 | 0,00 | 797,30 |
| U07244 | 3160007810 | 1 | 13 | 01 | 104 | 2016 | U07244 | 269.295,75 | 0,00 | 0,00 | 0,00 | 0,00 | 269.295,75 |
| U07244 | Tot. Anno | | | | | 2016 | | 269.295,75 | 0,00 | 0,00 | 0,00 | 0,00 | 269.295,75 |
| U07244 | Tot. Capitolo | | | | | | | 269.295,75 | 0,00 | 0,00 | 0,00 | 0,00 | 269.295,75 |
| U07246 | 3170006606 | 1 | 13 | 01 | 104 | 2017 | U07246 | 50.000,00 | 0,00 | 0,00 | 0,00 | 0,00 | 50.000,00 |
| U07246 | Tot. Anno | | | | | 2017 | | 50.000,00 | 0,00 | 0,00 | 0,00 | 0,00 | 50.000,00 |
| U07246 | 3190009788 | 1 | 13 | 01 | 104 | 2019 | U07246 | 50.000,00 | 0,00 | 0,00 | 0,00 | 0,00 | 50.000,00 |
| U07246 | Tot. Anno | | | | | 2019 | | 50.000,00 | 0,00 | 0,00 | 0,00 | 0,00 | 50.000,00 |
| U07246 | 3200008258 | 1 | 13 | 01 | 104 | 2020 | U07246 | 50.000,00 | 0,00 | 0,00 | 0,00 | 0,00 | 50.000,00 |
| U07246 | Tot. Anno | | | | | 2020 | | 50.000,00 | 0,00 | 0,00 | 0,00 | 0,00 | 50.000,00 |
| U07246 | Tot. Capitolo | | | | | | | 150.000,00 | 0,00 | 0,00 | 0,00 | 0,00 | 150.000,00 |
| U07248 | 3180009024 | 1 | 13 | 01 | 104 | 2018 | U07248 | 186.026,00 | 0,00 | 0,00 | 0,00 | 0,00 | 186.026,00 |
| U07248 | Tot. Anno | | | | | 2018 | | 186.026,00 | 0,00 | 0,00 | 0,00 | 0,00 | 186.026,00 |
| U07248 | Tot. Capitolo | | | | | | | 186.026,00 | 0,00 | 0,00 | 0,00 | 0,00 | 186.026,00 |
| U07251 | 3200008241 | 1 | 13 | 02 | 104 | 2020 | U07251 | 2.570.959,10 | 0,00 | 0,00 | 0,00 | 0,00 | 2.570.959,10 |

**ELENCO DEI RESIDUI PASSIVI PROVENIENTI DAGLI ESERCIZI ANTERIORI A QUELLO DI COMPETENZA
DISTINTI PER ESERCIZIO E PER CAPITOLO**

| N. | CAPITOLO | | | | | | Residuo Iniziale al 01/01/2021 | Pagamenti | Riaccertamento | | | Residui Finali al 31/12/2021 | |
|---------------|----------------------|------|------|------|-------|-------------|-----------------------------------|---------------------|---------------------|-------------------|-------------|---------------------------------|----------|
| | N. impegno | Tit. | Miss | Prog | Macro | Provenienza | | | Maggiori Impegni | Minori Impegni | Totale | | |
| | | | | | | Esercizio | | | | | | | Capitolo |
| U07251 | Tot. Anno | | | | | 2020 | 2.570.959,10 | 0,00 | 0,00 | 0,00 | 0,00 | 2.570.959,10 | |
| U07251 | Tot. Capitolo | | | | | | 2.570.959,10 | 0,00 | 0,00 | 0,00 | 0,00 | 2.570.959,10 | |
| U07253 | 3180005484 | 1 | 13 | 01 | 104 | 2018 | U07253 | 95.000,64 | 0,00 | 0,00 | 0,00 | 95.000,64 | |
| U07253 | Tot. Anno | | | | | 2018 | | 95.000,64 | 0,00 | 0,00 | 0,00 | 95.000,64 | |
| U07253 | Tot. Capitolo | | | | | | | 95.000,64 | 0,00 | 0,00 | 0,00 | 95.000,64 | |
| | 3180008393 | 1 | 13 | 01 | 104 | 2018 | U07255 | 90.749,00 | 0,00 | 0,00 | 0,00 | 90.749,00 | |
| | Tot. Anno | | | | | 2018 | | 90.749,00 | 0,00 | 0,00 | 0,00 | 90.749,00 | |
| U07255 | Tot. Capitolo | | | | | | | 90.749,00 | 0,00 | 0,00 | 0,00 | 90.749,00 | |
| U07260 | 3170007262 | 1 | 13 | 01 | 104 | 2017 | U07260 | 28.420,96 | 0,00 | 0,00 | 0,00 | 28.420,96 | |
| U07260 | Tot. Anno | | | | | 2017 | | 28.420,96 | 0,00 | 0,00 | 0,00 | 28.420,96 | |
| U07260 | 3190009887 | 1 | 13 | 01 | 104 | 2019 | U07260 | 5.807,82 | 0,00 | 0,00 | 0,00 | 5.807,82 | |
| U07260 | Tot. Anno | | | | | 2019 | | 5.807,82 | 0,00 | 0,00 | 0,00 | 5.807,82 | |
| U07260 | Tot. Capitolo | | | | | | | 34.228,78 | 0,00 | 0,00 | 0,00 | 34.228,78 | |
| U07262 | 3170007052 | 1 | 13 | 01 | 104 | 2017 | U07262 | 609.594,67 | 0,00 | 0,00 | 0,00 | 609.594,67 | |
| U07262 | Tot. Anno | | | | | 2017 | | 609.594,67 | 0,00 | 0,00 | 0,00 | 609.594,67 | |
| U07262 | 3200005971 | 1 | 13 | 01 | 104 | 2020 | U07262 | 584.486,00 | 480.021,50 | 0,00 | 0,00 | 104.464,50 | |
| U07262 | 3200008213 | 1 | 13 | 01 | 104 | 2020 | U07262 | 224.478,80 | 0,00 | 0,00 | 0,00 | 224.478,80 | |
| U07262 | Tot. Anno | | | | | 2020 | | 808.964,80 | 480.021,50 | 0,00 | 0,00 | 328.943,30 | |
| U07262 | Tot. Capitolo | | | | | | | 1.418.559,47 | 480.021,50 | 0,00 | 0,00 | 938.537,97 | |
| U07266 | 3170008514 | 1 | 13 | 01 | 104 | 2017 | U07266 | 3.000,00 | 0,00 | 0,00 | 0,00 | 3.000,00 | |
| U07266 | 3170008515 | 1 | 13 | 01 | 104 | 2017 | U07266 | 2.000,00 | 0,00 | 0,00 | 0,00 | 2.000,00 | |
| U07266 | Tot. Anno | | | | | 2017 | | 5.000,00 | 0,00 | 0,00 | 0,00 | 5.000,00 | |
| U07266 | Tot. Capitolo | | | | | | | 5.000,00 | 0,00 | 0,00 | 0,00 | 5.000,00 | |
| U07278 | 3160006597 | 1 | 13 | 01 | 104 | 2016 | U07278 | 96.400,00 | 0,00 | 0,00 | 0,00 | 96.400,00 | |
| U07278 | Tot. Anno | | | | | 2016 | | 96.400,00 | 0,00 | 0,00 | 0,00 | 96.400,00 | |
| U07278 | Tot. Capitolo | | | | | | | 96.400,00 | 0,00 | 0,00 | 0,00 | 96.400,00 | |
| U07283 | 3180009026 | 1 | 13 | 01 | 104 | 2018 | U07283 | 593.021,50 | 0,00 | 0,00 | 0,00 | 593.021,50 | |
| U07283 | Tot. Anno | | | | | 2018 | | 593.021,50 | 0,00 | 0,00 | 0,00 | 593.021,50 | |
| U07283 | Tot. Capitolo | | | | | | | 593.021,50 | 0,00 | 0,00 | 0,00 | 593.021,50 | |
| U07290 | 3140000353 | 1 | 13 | 01 | 104 | 2014 | U07290 | 8.924,99 | 8.924,99 | 0,00 | 0,00 | 0,00 | |
| U07290 | Tot. Anno | | | | | 2014 | | 8.924,99 | 8.924,99 | 0,00 | 0,00 | 0,00 | |
| U07290 | 3160005939 | 1 | 13 | 01 | 104 | 2016 | U07290 | 47.193,74 | 47.193,74 | 0,00 | 0,00 | 0,00 | |
| U07290 | 3160005940 | 1 | 13 | 01 | 104 | 2016 | U07290 | 106.000,00 | 64.750,04 | 0,00 | 0,00 | 41.249,96 | |
| U07290 | 3160005948 | 1 | 13 | 01 | 104 | 2016 | U07290 | 131,23 | 131,23 | 0,00 | 0,00 | 0,00 | |
| U07290 | Tot. Anno | | | | | 2016 | | 153.324,97 | 112.075,01 | 0,00 | 0,00 | 41.249,96 | |
| U07290 | 3180007945 | 1 | 13 | 01 | 104 | 2018 | U07290 | 1.198.419,12 | 678.002,40 | 0,00 | 0,00 | 520.416,72 | |
| U07290 | Tot. Anno | | | | | 2018 | | 1.198.419,12 | 678.002,40 | 0,00 | 0,00 | 520.416,72 | |
| U07290 | 3200008054 | 1 | 13 | 01 | 104 | 2020 | U07290 | 2.610.317,00 | 1.380.159,00 | 0,00 | 0,00 | 1.230.158,00 | |
| U07290 | 3200008674 | 1 | 13 | 01 | 104 | 2020 | U07290 | 56.818,90 | 0,00 | 0,00 | 0,00 | 56.818,90 | |
| U07290 | Tot. Anno | | | | | 2020 | | 2.667.135,90 | 1.380.159,00 | 0,00 | 0,00 | 1.286.976,90 | |
| U07290 | Tot. Capitolo | | | | | | | 4.027.804,98 | 2.179.161,40 | 0,00 | 0,00 | 1.848.643,58 | |
| U07293 | 3190009768 | 1 | 13 | 01 | 101 | 2019 | U07293 | 1.500,00 | 0,00 | 0,00 | 0,00 | 1.500,00 | |
| U07293 | Tot. Anno | | | | | 2019 | | 1.500,00 | 0,00 | 0,00 | 0,00 | 1.500,00 | |
| U07293 | 3200008244 | 1 | 13 | 01 | 101 | 2020 | U07293 | 1.500,00 | 0,00 | 0,00 | 0,00 | 1.500,00 | |
| U07293 | Tot. Anno | | | | | 2020 | | 1.500,00 | 0,00 | 0,00 | 0,00 | 1.500,00 | |
| U07293 | Tot. Capitolo | | | | | | | 3.000,00 | 0,00 | 0,00 | 0,00 | 3.000,00 | |

**ELENCO DEI RESIDUI PASSIVI PROVENIENTI DAGLI ESERCIZI ANTERIORI A QUELLO DI COMPETENZA
DISTINTI PER ESERCIZIO E PER CAPITOLO**

| N. | CAPITOLO | | | | | | Residuo Iniziale al 01/01/2021 | Pagamenti | Riaccertamento | | | Residui Finali al 31/12/2021 | |
|---------------|----------------------|------|------|------|-------|-------------|-----------------------------------|---------------------|---------------------|-------------------|-------------|---------------------------------|-------------------|
| | N. impegno | Tit. | Miss | Prog | Macro | Provenienza | | | Maggiori Impegni | Minori Impegni | Totale | | |
| | | | | | | Esercizio | | | | | | | Capitolo |
| U07294 | 3190009769 | 1 | 13 | 01 | 103 | 2019 | U07294 | 5.000,00 | 0,00 | 0,00 | 0,00 | 0,00 | 5.000,00 |
| U07294 | Tot. Anno | | | | | 2019 | | 5.000,00 | 0,00 | 0,00 | 0,00 | 0,00 | 5.000,00 |
| U07294 | 3200008251 | 1 | 13 | 01 | 103 | 2020 | U07294 | 5.000,00 | 0,00 | 0,00 | 0,00 | 0,00 | 5.000,00 |
| U07294 | Tot. Anno | | | | | 2020 | | 5.000,00 | 0,00 | 0,00 | 0,00 | 0,00 | 5.000,00 |
| U07294 | Tot. Capitolo | | | | | | | 10.000,00 | 0,00 | 0,00 | 0,00 | 0,00 | 10.000,00 |
| | 3140006588 | 1 | 13 | 01 | 102 | 2014 | U07295 | 4.954,36 | 0,00 | 0,00 | 0,00 | 0,00 | 4.954,36 |
| | Tot. Anno | | | | | 2014 | | 4.954,36 | 0,00 | 0,00 | 0,00 | 0,00 | 4.954,36 |
| | | | | | | | | | | | | | |
| U07295 | 3150009611 | 1 | 13 | 01 | 102 | 2015 | U07295 | 10.000,00 | 0,00 | 0,00 | 0,00 | 0,00 | 10.000,00 |
| U07295 | Tot. Anno | | | | | 2015 | | 10.000,00 | 0,00 | 0,00 | 0,00 | 0,00 | 10.000,00 |
| U07295 | 3160006818 | 1 | 13 | 01 | 102 | 2016 | U07295 | 8.636,89 | 0,00 | 0,00 | 0,00 | 0,00 | 8.636,89 |
| U07295 | Tot. Anno | | | | | 2016 | | 8.636,89 | 0,00 | 0,00 | 0,00 | 0,00 | 8.636,89 |
| U07295 | 3170007106 | 1 | 13 | 01 | 102 | 2017 | U07295 | 5.780,00 | 0,00 | 0,00 | 0,00 | 0,00 | 5.780,00 |
| U07295 | Tot. Anno | | | | | 2017 | | 5.780,00 | 0,00 | 0,00 | 0,00 | 0,00 | 5.780,00 |
| U07295 | 3180009027 | 1 | 13 | 01 | 102 | 2018 | U07295 | 983,85 | 0,00 | 0,00 | 0,00 | 0,00 | 983,85 |
| U07295 | Tot. Anno | | | | | 2018 | | 983,85 | 0,00 | 0,00 | 0,00 | 0,00 | 983,85 |
| U07295 | 3190009770 | 1 | 13 | 01 | 102 | 2019 | U07295 | 1.500,00 | 0,00 | 0,00 | 0,00 | 0,00 | 1.500,00 |
| U07295 | Tot. Anno | | | | | 2019 | | 1.500,00 | 0,00 | 0,00 | 0,00 | 0,00 | 1.500,00 |
| U07295 | 3200008246 | 1 | 13 | 01 | 102 | 2020 | U07295 | 1.500,00 | 0,00 | 0,00 | 0,00 | 0,00 | 1.500,00 |
| U07295 | Tot. Anno | | | | | 2020 | | 1.500,00 | 0,00 | 0,00 | 0,00 | 0,00 | 1.500,00 |
| U07295 | Tot. Capitolo | | | | | | | 33.355,10 | 0,00 | 0,00 | 0,00 | 0,00 | 33.355,10 |
| U07296 | 3120007198 | 1 | 13 | 01 | 104 | 2012 | U07296 | 500.000,00 | 500.000,00 | 0,00 | 0,00 | 0,00 | 0,00 |
| U07296 | Tot. Anno | | | | | 2012 | | 500.000,00 | 500.000,00 | 0,00 | 0,00 | 0,00 | 0,00 |
| U07296 | 3200008152 | 1 | 13 | 01 | 104 | 2020 | U07296 | 500.000,00 | 500.000,00 | 0,00 | 0,00 | 0,00 | 0,00 |
| U07296 | Tot. Anno | | | | | 2020 | | 500.000,00 | 500.000,00 | 0,00 | 0,00 | 0,00 | 0,00 |
| U07296 | Tot. Capitolo | | | | | | | 1.000.000,00 | 1.000.000,00 | 0,00 | 0,00 | 0,00 | 0,00 |
| U07297 | 3200008284 | 1 | 13 | 01 | 104 | 2020 | U07297 | 129.562,00 | 31.500,00 | 0,00 | 0,00 | 0,00 | 98.062,00 |
| U07297 | Tot. Anno | | | | | 2020 | | 129.562,00 | 31.500,00 | 0,00 | 0,00 | 0,00 | 98.062,00 |
| U07297 | Tot. Capitolo | | | | | | | 129.562,00 | 31.500,00 | 0,00 | 0,00 | 0,00 | 98.062,00 |
| U07298 | 3110004844 | 1 | 13 | 01 | 104 | 2011 | U07298 | 487.342,65 | 0,00 | 0,00 | 0,00 | 0,00 | 487.342,65 |
| U07298 | Tot. Anno | | | | | 2011 | | 487.342,65 | 0,00 | 0,00 | 0,00 | 0,00 | 487.342,65 |
| U07298 | 3120007207 | 1 | 13 | 01 | 104 | 2012 | U07298 | 487.342,65 | 0,00 | 0,00 | 0,00 | 0,00 | 487.342,65 |
| U07298 | Tot. Anno | | | | | 2012 | | 487.342,65 | 0,00 | 0,00 | 0,00 | 0,00 | 487.342,65 |
| U07298 | Tot. Capitolo | | | | | | | 974.685,30 | 0,00 | 0,00 | 0,00 | 0,00 | 974.685,30 |
| U07300 | 3150009518 | 1 | 13 | 01 | 104 | 2015 | U07300 | 11.447,80 | 0,00 | 0,00 | 0,00 | 0,00 | 11.447,80 |
| U07300 | Tot. Anno | | | | | 2015 | | 11.447,80 | 0,00 | 0,00 | 0,00 | 0,00 | 11.447,80 |
| U07300 | Tot. Capitolo | | | | | | | 11.447,80 | 0,00 | 0,00 | 0,00 | 0,00 | 11.447,80 |
| U07303 | 3180006637 | 1 | 13 | 07 | 104 | 2018 | U07303 | 15.650,75 | 0,00 | 0,00 | 0,00 | 0,00 | 15.650,75 |
| U07303 | Tot. Anno | | | | | 2018 | | 15.650,75 | 0,00 | 0,00 | 0,00 | 0,00 | 15.650,75 |
| U07303 | Tot. Capitolo | | | | | | | 15.650,75 | 0,00 | 0,00 | 0,00 | 0,00 | 15.650,75 |
| U07304 | 3170009810 | 1 | 13 | 07 | 104 | 2017 | U07304 | 32.433,07 | 0,00 | 0,00 | 0,00 | 0,00 | 32.433,07 |
| U07304 | Tot. Anno | | | | | 2017 | | 32.433,07 | 0,00 | 0,00 | 0,00 | 0,00 | 32.433,07 |
| U07304 | 3180006641 | 1 | 13 | 07 | 104 | 2018 | U07304 | 48.780,90 | 0,00 | 0,00 | 0,00 | 0,00 | 48.780,90 |
| U07304 | 3180006644 | 1 | 13 | 07 | 104 | 2018 | U07304 | 15.319,60 | 0,00 | 0,00 | 0,00 | 0,00 | 15.319,60 |
| U07304 | Tot. Anno | | | | | 2018 | | 64.100,50 | 0,00 | 0,00 | 0,00 | 0,00 | 64.100,50 |
| U07304 | 3190007259 | 1 | 13 | 07 | 104 | 2019 | U07304 | 65.000,00 | 0,00 | 0,00 | 0,00 | 0,00 | 65.000,00 |
| U07304 | 3190010443 | 1 | 13 | 07 | 104 | 2019 | U07304 | 1.853,05 | 24,00 | 0,00 | 0,00 | 0,00 | 1.829,05 |

**ELENCO DEI RESIDUI PASSIVI PROVENIENTI DAGLI ESERCIZI ANTERIORI A QUELLO DI COMPETENZA
DISTINTI PER ESERCIZIO E PER CAPITOLO**

BOLLETTINO UFFICIALE
della REGIONE CAMPANIA

n. 108 del 29 Dicembre 2022

PARTE I Atti della Regione

| N. | CAPITOLO | | | | | | Residuo Iniziale al 01/01/2021 | Pagamenti | Riaccertamento | | | Residui Finali al 31/12/2021 | |
|--------|---------------|------|------|------|-------|-------------|-----------------------------------|------------|---------------------|-------------------|---------|---------------------------------|----------|
| | N. impegno | Tit. | Miss | Prog | Macro | Provenienza | | | Maggiori Impegni | Minori Impegni | Totale | | |
| | | | | | | Esercizio | | | | | | | Capitolo |
| U07325 | Tot. Anno | | | | | 2015 | 966.888,01 | 0,00 | 0,00 | 0,00 | 0,00 | 966.888,01 | |
| U07325 | Tot. Capitolo | | | | | | 966.888,01 | 0,00 | 0,00 | 0,00 | 0,00 | 966.888,01 | |
| U07330 | 3170009814 | 1 | 13 | 01 | 104 | 2017 | 68.122,71 | 0,00 | 0,00 | 0,00 | 0,00 | 68.122,71 | |
| U07330 | Tot. Anno | | | | | 2017 | 68.122,71 | 0,00 | 0,00 | 0,00 | 0,00 | 68.122,71 | |
| U07330 | 3180009586 | 1 | 13 | 01 | 104 | 2018 | 62.650,28 | 0,00 | 0,00 | 0,00 | 0,00 | 62.650,28 | |
| U07330 | Tot. Anno | | | | | 2018 | 62.650,28 | 0,00 | 0,00 | 0,00 | 0,00 | 62.650,28 | |
| U07330 | 3190009350 | 1 | 13 | 01 | 104 | 2019 | 66.470,77 | 0,00 | 0,00 | 0,00 | 0,00 | 66.470,77 | |
| U07330 | Tot. Anno | | | | | 2019 | 66.470,77 | 0,00 | 0,00 | 0,00 | 0,00 | 66.470,77 | |
| U07330 | 3200006274 | 1 | 13 | 01 | 104 | 2020 | 66.374,00 | 0,00 | 0,00 | 0,00 | 0,00 | 66.374,00 | |
| U07330 | Tot. Anno | | | | | 2020 | 66.374,00 | 0,00 | 0,00 | 0,00 | 0,00 | 66.374,00 | |
| U07330 | Tot. Capitolo | | | | | | 263.617,76 | 0,00 | 0,00 | 0,00 | 0,00 | 263.617,76 | |
| U07335 | 3180008384 | 1 | 13 | 01 | 104 | 2018 | 100.000,00 | 100.000,00 | 0,00 | 0,00 | 0,00 | 0,00 | |
| U07335 | Tot. Anno | | | | | 2018 | 100.000,00 | 100.000,00 | 0,00 | 0,00 | 0,00 | 0,00 | |
| U07335 | 3190009567 | 1 | 13 | 01 | 104 | 2019 | 100.000,00 | 100.000,00 | 0,00 | 0,00 | 0,00 | 0,00 | |
| U07335 | Tot. Anno | | | | | 2019 | 100.000,00 | 100.000,00 | 0,00 | 0,00 | 0,00 | 0,00 | |
| U07335 | 3200008272 | 1 | 13 | 01 | 104 | 2020 | 100.000,00 | 100.000,00 | 0,00 | 0,00 | 0,00 | 0,00 | |
| U07335 | Tot. Anno | | | | | 2020 | 100.000,00 | 100.000,00 | 0,00 | 0,00 | 0,00 | 0,00 | |
| U07335 | Tot. Capitolo | | | | | | 300.000,00 | 300.000,00 | 0,00 | 0,00 | 0,00 | 0,00 | |
| U07338 | 3160007965 | 1 | 13 | 01 | 104 | 2016 | 62.504,04 | 0,00 | 0,00 | 0,00 | 0,00 | 62.504,04 | |
| U07338 | Tot. Anno | | | | | 2016 | 62.504,04 | 0,00 | 0,00 | 0,00 | 0,00 | 62.504,04 | |
| U07338 | 3180008875 | 1 | 13 | 01 | 104 | 2018 | 75.659,37 | 0,00 | 0,00 | -57,47 | -57,47 | 75.601,90 | |
| U07338 | 3180008877 | 1 | 13 | 01 | 104 | 2018 | 45.000,00 | 0,00 | 0,00 | 0,00 | 0,00 | 45.000,00 | |
| U07338 | 3180009582 | 1 | 13 | 01 | 104 | 2018 | 30.146,67 | 0,00 | 0,00 | 0,00 | 0,00 | 30.146,67 | |
| U07338 | Tot. Anno | | | | | 2018 | 150.806,04 | 0,00 | 0,00 | -57,47 | -57,47 | 150.748,57 | |
| U07338 | 3190010170 | 1 | 13 | 01 | 104 | 2019 | 45.042,56 | 0,00 | 0,00 | -42,56 | -42,56 | 45.000,00 | |
| U07338 | 3190010329 | 1 | 13 | 01 | 104 | 2019 | 16.535,60 | 0,00 | 0,00 | 0,00 | 0,00 | 16.535,60 | |
| U07338 | 3190010446 | 1 | 13 | 01 | 104 | 2019 | 20.762,53 | 0,00 | 0,00 | 0,00 | 0,00 | 20.762,53 | |
| U07338 | Tot. Anno | | | | | 2019 | 82.340,69 | 0,00 | 0,00 | -42,56 | -42,56 | 82.298,13 | |
| U07338 | 3200007109 | 1 | 13 | 01 | 104 | 2020 | 50.000,00 | 0,00 | 0,00 | 0,00 | 0,00 | 50.000,00 | |
| U07338 | 3200007876 | 1 | 13 | 01 | 104 | 2020 | 200,00 | 0,00 | 0,00 | 0,00 | 0,00 | 200,00 | |
| U07338 | 3200008678 | 1 | 13 | 01 | 104 | 2020 | 299,13 | 0,00 | 0,00 | 0,00 | 0,00 | 299,13 | |
| U07338 | Tot. Anno | | | | | 2020 | 50.499,13 | 0,00 | 0,00 | 0,00 | 0,00 | 50.499,13 | |
| U07338 | Tot. Capitolo | | | | | | 346.149,90 | 0,00 | 0,00 | -100,03 | -100,03 | 346.049,87 | |
| U07339 | 3180007967 | 1 | 13 | 01 | 104 | 2018 | 2.900,00 | 0,00 | 0,00 | 0,00 | 0,00 | 2.900,00 | |
| U07339 | 3180008244 | 1 | 13 | 01 | 104 | 2018 | 197.500,00 | 79.634,88 | 0,00 | 0,00 | 0,00 | 117.865,12 | |
| U07339 | 3180008249 | 1 | 13 | 01 | 104 | 2018 | 50.000,00 | 0,00 | 0,00 | 0,00 | 0,00 | 50.000,00 | |
| U07339 | Tot. Anno | | | | | 2018 | 250.400,00 | 79.634,88 | 0,00 | 0,00 | 0,00 | 170.765,12 | |
| U07339 | 3190009506 | 1 | 13 | 01 | 104 | 2019 | 38.413,00 | 0,00 | 0,00 | 0,00 | 0,00 | 38.413,00 | |
| U07339 | 3190009517 | 1 | 13 | 01 | 104 | 2019 | 150.000,00 | 0,00 | 0,00 | 0,00 | 0,00 | 150.000,00 | |
| U07339 | 3190009545 | 1 | 13 | 01 | 104 | 2019 | 119.740,00 | 0,00 | 0,00 | 0,00 | 0,00 | 119.740,00 | |
| U07339 | 3190010327 | 1 | 13 | 01 | 104 | 2019 | 0,51 | 0,00 | 0,00 | -0,51 | -0,51 | 0,00 | |
| U07339 | Tot. Anno | | | | | 2019 | 308.153,51 | 0,00 | 0,00 | -0,51 | -0,51 | 308.153,00 | |
| U07339 | 3200007117 | 1 | 13 | 01 | 104 | 2020 | 550.000,00 | 0,00 | 0,00 | 0,00 | 0,00 | 550.000,00 | |
| U07339 | Tot. Anno | | | | | 2020 | 550.000,00 | 0,00 | 0,00 | 0,00 | 0,00 | 550.000,00 | |
| U07339 | Tot. Capitolo | | | | | | 1.108.553,51 | 79.634,88 | 0,00 | -0,51 | -0,51 | 1.028.918,12 | |
| U07340 | 3140003692 | 1 | 13 | 01 | 102 | 2014 | 267,25 | 0,00 | 0,00 | 0,00 | 0,00 | 267,25 | |

**ELENCO DEI RESIDUI PASSIVI PROVENIENTI DAGLI ESERCIZI ANTERIORI A QUELLO DI COMPETENZA
DISTINTI PER ESERCIZIO E PER CAPITOLO**

| N. | CAPITOLO | | | | | | Residuo Iniziale al 01/01/2021 | Pagamenti | Riaccertamento | | | Residui Finali al 31/12/2021 | |
|---------------|----------------------|------|------|------|-------|-------------|-----------------------------------|----------------------|----------------------|-------------------|-------------|---------------------------------|----------|
| | N. impegno | Tit. | Miss | Prog | Macro | Provenienza | | | Maggiori Impegni | Minori Impegni | Totale | | |
| | | | | | | Esercizio | | | | | | | Capitolo |
| U07422 | Tot. Anno | | | | | 2019 | 4.478.302,79 | 0,00 | 0,00 | 0,00 | 0,00 | 4.478.302,79 | |
| U07422 | 3200007713 | 1 | 13 | 01 | 104 | 2020 | U07422 | 4.655.102,00 | 0,00 | 0,00 | 0,00 | 4.655.102,00 | |
| U07422 | Tot. Anno | | | | | 2020 | | 4.655.102,00 | 0,00 | 0,00 | 0,00 | 4.655.102,00 | |
| U07422 | Tot. Capitolo | | | | | | | 9.133.404,79 | 0,00 | 0,00 | 0,00 | 9.133.404,79 | |
| U07424 | 3190009389 | 1 | 13 | 01 | 104 | 2019 | U07424 | 126.800,00 | 0,00 | 0,00 | 0,00 | 126.800,00 | |
| | Tot. Anno | | | | | 2019 | | 126.800,00 | 0,00 | 0,00 | 0,00 | 126.800,00 | |
| | Tot. Capitolo | | | | | | | 126.800,00 | 0,00 | 0,00 | 0,00 | 126.800,00 | |
| U07426 | 3190009390 | 1 | 13 | 01 | 103 | 2019 | U07426 | 50.000,00 | 0,00 | 0,00 | 0,00 | 50.000,00 | |
| U07426 | Tot. Anno | | | | | 2019 | | 50.000,00 | 0,00 | 0,00 | 0,00 | 50.000,00 | |
| U07426 | Tot. Capitolo | | | | | | | 50.000,00 | 0,00 | 0,00 | 0,00 | 50.000,00 | |
| U07428 | 3190009772 | 2 | 13 | 05 | 203 | 2019 | U07428 | 4.210.526,32 | 0,00 | 0,00 | 0,00 | 4.210.526,32 | |
| U07428 | Tot. Anno | | | | | 2019 | | 4.210.526,32 | 0,00 | 0,00 | 0,00 | 4.210.526,32 | |
| U07428 | 3200008290 | 2 | 13 | 05 | 203 | 2020 | U07428 | 20.846.286,53 | 0,00 | 0,00 | 0,00 | 20.846.286,53 | |
| U07428 | Tot. Anno | | | | | 2020 | | 20.846.286,53 | 0,00 | 0,00 | 0,00 | 20.846.286,53 | |
| U07428 | Tot. Capitolo | | | | | | | 25.056.812,85 | 0,00 | 0,00 | 0,00 | 25.056.812,85 | |
| U07429 | 3200008084 | 1 | 13 | 01 | 104 | 2020 | U07429 | 9.672.426,90 | 6.523.561,00 | 0,00 | 0,00 | 3.148.865,90 | |
| U07429 | Tot. Anno | | | | | 2020 | | 9.672.426,90 | 6.523.561,00 | 0,00 | 0,00 | 3.148.865,90 | |
| U07429 | Tot. Capitolo | | | | | | | 9.672.426,90 | 6.523.561,00 | 0,00 | 0,00 | 3.148.865,90 | |
| U07430 | 3200007950 | 1 | 13 | 01 | 104 | 2020 | U07430 | 6.963.530,00 | 6.963.530,00 | 0,00 | 0,00 | 0,00 | |
| U07430 | Tot. Anno | | | | | 2020 | | 6.963.530,00 | 6.963.530,00 | 0,00 | 0,00 | 0,00 | |
| U07430 | Tot. Capitolo | | | | | | | 6.963.530,00 | 6.963.530,00 | 0,00 | 0,00 | 0,00 | |
| U07431 | 3200007952 | 1 | 13 | 01 | 104 | 2020 | U07431 | 25.674.793,00 | 25.674.793,00 | 0,00 | 0,00 | 0,00 | |
| U07431 | Tot. Anno | | | | | 2020 | | 25.674.793,00 | 25.674.793,00 | 0,00 | 0,00 | 0,00 | |
| U07431 | Tot. Capitolo | | | | | | | 25.674.793,00 | 25.674.793,00 | 0,00 | 0,00 | 0,00 | |
| U07432 | 3200007953 | 1 | 13 | 01 | 104 | 2020 | U07432 | 2.172.286,00 | 2.172.286,00 | 0,00 | 0,00 | 0,00 | |
| U07432 | Tot. Anno | | | | | 2020 | | 2.172.286,00 | 2.172.286,00 | 0,00 | 0,00 | 0,00 | |
| U07432 | Tot. Capitolo | | | | | | | 2.172.286,00 | 2.172.286,00 | 0,00 | 0,00 | 0,00 | |
| U07435 | 3200008233 | 1 | 13 | 01 | 104 | 2020 | U07435 | 40.088.507,00 | 0,00 | 0,00 | 0,00 | 40.088.507,00 | |
| U07435 | Tot. Anno | | | | | 2020 | | 40.088.507,00 | 0,00 | 0,00 | 0,00 | 40.088.507,00 | |
| U07435 | Tot. Capitolo | | | | | | | 40.088.507,00 | 0,00 | 0,00 | 0,00 | 40.088.507,00 | |
| U07436 | 3200008542 | 2 | 13 | 05 | 203 | 2020 | U07436 | 100.000,00 | 0,00 | 0,00 | 0,00 | 100.000,00 | |
| U07436 | Tot. Anno | | | | | 2020 | | 100.000,00 | 0,00 | 0,00 | 0,00 | 100.000,00 | |
| U07436 | Tot. Capitolo | | | | | | | 100.000,00 | 0,00 | 0,00 | 0,00 | 100.000,00 | |
| U07437 | 3200008541 | 2 | 13 | 05 | 203 | 2020 | U07437 | 17.568.619,52 | 575.000,00 | 0,00 | 0,00 | 16.993.619,52 | |
| U07437 | Tot. Anno | | | | | 2020 | | 17.568.619,52 | 575.000,00 | 0,00 | 0,00 | 16.993.619,52 | |
| U07437 | Tot. Capitolo | | | | | | | 17.568.619,52 | 575.000,00 | 0,00 | 0,00 | 16.993.619,52 | |
| U07439 | 3200008185 | 1 | 13 | 01 | 104 | 2020 | U07439 | 303.599,65 | 0,00 | 0,00 | 0,00 | 303.599,65 | |
| U07439 | 3200008681 | 1 | 13 | 01 | 104 | 2020 | U07439 | 303.599,65 | 0,00 | 0,00 | 0,00 | 303.599,65 | |
| U07439 | Tot. Anno | | | | | 2020 | | 607.199,30 | 0,00 | 0,00 | 0,00 | 607.199,30 | |
| U07439 | Tot. Capitolo | | | | | | | 607.199,30 | 0,00 | 0,00 | 0,00 | 607.199,30 | |
| U07502 | 3170007922 | 2 | 13 | 08 | 203 | 2017 | U07502 | 7.169.999,45 | 0,00 | 0,00 | 0,00 | 7.169.999,45 | |
| U07502 | Tot. Anno | | | | | 2017 | | 7.169.999,45 | 0,00 | 0,00 | 0,00 | 7.169.999,45 | |
| U07502 | Tot. Capitolo | | | | | | | 7.169.999,45 | 0,00 | 0,00 | 0,00 | 7.169.999,45 | |
| U07503 | 3190009771 | 2 | 13 | 08 | 202 | 2019 | U07503 | 21.618.816,78 | 4.044.478,86 | 0,00 | 0,00 | 17.574.337,92 | |
| U07503 | Tot. Anno | | | | | 2019 | | 21.618.816,78 | 4.044.478,86 | 0,00 | 0,00 | 17.574.337,92 | |
| U07503 | 3200008292 | 2 | 13 | 08 | 202 | 2020 | U07503 | 2.000.000,00 | 0,00 | 0,00 | 0,00 | 2.000.000,00 | |

BOLLETTINO UFFICIALE
della REGIONE CAMPANIA

n. 108 del 29 Dicembre 2022

PARTE I Atti della Regione

**ELENCO DEI RESIDUI PASSIVI PROVENIENTI DAGLI ESERCIZI ANTERIORI A QUELLO DI COMPETENZA
DISTINTI PER ESERCIZIO E PER CAPITOLO**

| N. | CAPITOLO | | | | | | Residuo Iniziale al 01/01/2021 | Pagamenti | Riaccertamento | | | Residui Finali al 31/12/2021 | |
|---------------|----------------------|------|------|------|-------|-------------|-----------------------------------|----------------------|---------------------|-------------------|-------------|---------------------------------|----------|
| | N. impegno | Tit. | Miss | Prog | Macro | Provenienza | | | Maggiori Impegni | Minori Impegni | Totale | | |
| | | | | | | Esercizio | | | | | | | Capitolo |
| U07503 | Tot. Anno | | | | | 2020 | 2.000.000,00 | 0,00 | 0,00 | 0,00 | 0,00 | 2.000.000,00 | |
| U07503 | Tot. Capitolo | | | | | | 23.618.816,78 | 4.044.478,86 | 0,00 | 0,00 | 0,00 | 19.574.337,92 | |
| U07504 | 3200006341 | 2 | 13 | 08 | 203 | 2020 | U07504 | 900.000,00 | 0,00 | 0,00 | 0,00 | 900.000,00 | |
| U07504 | 3200006397 | 2 | 13 | 08 | 203 | 2020 | U07504 | 110.000,00 | 0,00 | 0,00 | 0,00 | 110.000,00 | |
| U07504 | 3200006401 | 2 | 13 | 08 | 203 | 2020 | U07504 | 75.000,00 | 0,00 | 0,00 | 0,00 | 75.000,00 | |
| | 3200006408 | 2 | 13 | 08 | 203 | 2020 | U07504 | 140.000,00 | 0,00 | 0,00 | 0,00 | 140.000,00 | |
| | 3200006410 | 2 | 13 | 08 | 203 | 2020 | U07504 | 100.000,00 | 0,00 | 0,00 | 0,00 | 100.000,00 | |
| U07504 | 3200006412 | 2 | 13 | 08 | 203 | 2020 | U07504 | 200.000,00 | 0,00 | 0,00 | 0,00 | 200.000,00 | |
| U07504 | 3200006414 | 2 | 13 | 08 | 203 | 2020 | U07504 | 50.000,00 | 0,00 | 0,00 | 0,00 | 50.000,00 | |
| U07504 | 3200006416 | 2 | 13 | 08 | 203 | 2020 | U07504 | 150.000,00 | 0,00 | 0,00 | 0,00 | 150.000,00 | |
| U07504 | 3200006418 | 2 | 13 | 08 | 203 | 2020 | U07504 | 250.000,00 | 0,00 | 0,00 | 0,00 | 250.000,00 | |
| U07504 | 3200006420 | 2 | 13 | 08 | 203 | 2020 | U07504 | 35.000,00 | 0,00 | 0,00 | 0,00 | 35.000,00 | |
| U07504 | 3200006422 | 2 | 13 | 08 | 203 | 2020 | U07504 | 40.000,00 | 0,00 | 0,00 | 0,00 | 40.000,00 | |
| U07504 | 3200006424 | 2 | 13 | 08 | 203 | 2020 | U07504 | 20.179,58 | 0,00 | 0,00 | 0,00 | 20.179,58 | |
| U07504 | 3200006426 | 2 | 13 | 08 | 203 | 2020 | U07504 | 40.936,34 | 0,00 | 0,00 | 0,00 | 40.936,34 | |
| U07504 | 3200006438 | 2 | 13 | 08 | 203 | 2020 | U07504 | 1.557,33 | 0,00 | 0,00 | 0,00 | 1.557,33 | |
| U07504 | 3200006440 | 2 | 13 | 08 | 203 | 2020 | U07504 | 13.774,66 | 0,00 | 0,00 | 0,00 | 13.774,66 | |
| U07504 | 3200006442 | 2 | 13 | 08 | 203 | 2020 | U07504 | 18.421,05 | 0,00 | 0,00 | 0,00 | 18.421,05 | |
| U07504 | 3200006444 | 2 | 13 | 08 | 203 | 2020 | U07504 | 17.288,94 | 0,00 | 0,00 | 0,00 | 17.288,94 | |
| U07504 | 3200006446 | 2 | 13 | 08 | 203 | 2020 | U07504 | 14.781,05 | 0,00 | 0,00 | 0,00 | 14.781,05 | |
| U07504 | 3200006448 | 2 | 13 | 08 | 203 | 2020 | U07504 | 11.493,45 | 0,00 | 0,00 | 0,00 | 11.493,45 | |
| U07504 | 3200006450 | 2 | 13 | 08 | 203 | 2020 | U07504 | 7.627,23 | 0,00 | 0,00 | 0,00 | 7.627,23 | |
| U07504 | 3200006452 | 2 | 13 | 08 | 203 | 2020 | U07504 | 9.338,50 | 0,00 | 0,00 | 0,00 | 9.338,50 | |
| U07504 | 3200006454 | 2 | 13 | 08 | 203 | 2020 | U07504 | 7.073,20 | 0,00 | 0,00 | 0,00 | 7.073,20 | |
| U07504 | 3200006456 | 2 | 13 | 08 | 203 | 2020 | U07504 | 27.273,94 | 0,00 | 0,00 | 0,00 | 27.273,94 | |
| U07504 | Tot. Anno | | | | | 2020 | | 2.239.745,27 | 0,00 | 0,00 | 0,00 | 2.239.745,27 | |
| U07504 | Tot. Capitolo | | | | | | | 2.239.745,27 | 0,00 | 0,00 | 0,00 | 2.239.745,27 | |
| U07510 | 3200008184 | 2 | 13 | 05 | 203 | 2020 | U07510 | 26.990.615,26 | 0,00 | 0,00 | 0,00 | 26.990.615,26 | |
| U07510 | Tot. Anno | | | | | 2020 | | 26.990.615,26 | 0,00 | 0,00 | 0,00 | 26.990.615,26 | |
| U07510 | Tot. Capitolo | | | | | | | 26.990.615,26 | 0,00 | 0,00 | 0,00 | 26.990.615,26 | |
| U07512 | 3150009880 | 2 | 13 | 05 | 203 | 2015 | U07512 | 19.188,81 | 0,00 | 0,00 | 0,00 | 19.188,81 | |
| U07512 | Tot. Anno | | | | | 2015 | | 19.188,81 | 0,00 | 0,00 | 0,00 | 19.188,81 | |
| U07512 | Tot. Capitolo | | | | | | | 19.188,81 | 0,00 | 0,00 | 0,00 | 19.188,81 | |
| U07530 | 3200008181 | 2 | 13 | 05 | 203 | 2020 | U07530 | 2.297.154,67 | 0,00 | 0,00 | 0,00 | 2.297.154,67 | |
| U07530 | 3200008182 | 2 | 13 | 05 | 203 | 2020 | U07530 | 162.486,73 | 0,00 | 0,00 | 0,00 | 162.486,73 | |
| U07530 | 3200008183 | 2 | 13 | 05 | 203 | 2020 | U07530 | 490.354,42 | 0,00 | 0,00 | 0,00 | 490.354,42 | |
| U07530 | Tot. Anno | | | | | 2020 | | 2.949.995,82 | 0,00 | 0,00 | 0,00 | 2.949.995,82 | |
| U07530 | Tot. Capitolo | | | | | | | 2.949.995,82 | 0,00 | 0,00 | 0,00 | 2.949.995,82 | |
| U07544 | 3180008363 | 2 | 13 | 05 | 203 | 2018 | U07544 | 2.333.845,44 | 0,00 | 0,00 | 0,00 | 2.333.845,44 | |
| U07544 | Tot. Anno | | | | | 2018 | | 2.333.845,44 | 0,00 | 0,00 | 0,00 | 2.333.845,44 | |
| U07544 | 3190009646 | 2 | 13 | 05 | 203 | 2019 | U07544 | 6.000.000,00 | 0,00 | 0,00 | 0,00 | 6.000.000,00 | |
| U07544 | Tot. Anno | | | | | 2019 | | 6.000.000,00 | 0,00 | 0,00 | 0,00 | 6.000.000,00 | |
| U07544 | 3200008546 | 2 | 13 | 05 | 203 | 2020 | U07544 | 6.000.000,00 | 0,00 | 0,00 | 0,00 | 6.000.000,00 | |
| U07544 | Tot. Anno | | | | | 2020 | | 6.000.000,00 | 0,00 | 0,00 | 0,00 | 6.000.000,00 | |
| U07544 | Tot. Capitolo | | | | | | | 14.333.845,44 | 0,00 | 0,00 | 0,00 | 14.333.845,44 | |
| U07545 | 3180008280 | 2 | 13 | 05 | 203 | 2018 | U07545 | 1.200.000,00 | 0,00 | 0,00 | 0,00 | 1.200.000,00 | |

**ELENCO DEI RESIDUI PASSIVI PROVENIENTI DAGLI ESERCIZI ANTERIORI A QUELLO DI COMPETENZA
DISTINTI PER ESERCIZIO E PER CAPITOLO**

| N. | CAPITOLO | | | | | Residuo Iniziale al 01/01/2021 | Pagamenti | Riaccertamento | | | Residui Finali al 31/12/2021 | | |
|---------------|----------------------|------|------|------|-------|-----------------------------------|-----------|----------------------|---------------------|---------------------|---------------------------------|----------------------|--------|
| | N. impegno | Tit. | Miss | Prog | Macro | | | Provenienza | | Maggiori Impegni | | Minori Impegni | Totale |
| | | | | | | | | Esercizio | Capitolo | | | | |
| U07545 | 3180008282 | 2 | 13 | 05 | 203 | 2018 | U07545 | 765.238,24 | 0,00 | 0,00 | 0,00 | 765.238,24 | |
| U07545 | 3180008284 | 2 | 13 | 05 | 203 | 2018 | U07545 | 34.761,76 | 0,00 | 0,00 | 0,00 | 34.761,76 | |
| U07545 | Tot. Anno | | | | | 2018 | | 2.000.000,00 | 0,00 | 0,00 | 0,00 | 2.000.000,00 | |
| U07545 | 3190009647 | 2 | 13 | 05 | 203 | 2019 | U07545 | 3.000.000,00 | 0,00 | 0,00 | 0,00 | 3.000.000,00 | |
| U07545 | Tot. Anno | | | | | 2019 | | 3.000.000,00 | 0,00 | 0,00 | 0,00 | 3.000.000,00 | |
| | Tot. Capitolo | | | | | | | 5.000.000,00 | 0,00 | 0,00 | 0,00 | 5.000.000,00 | |
| | 3150003598 | 2 | 13 | 05 | 203 | 2015 | U07546 | 1.125.404,13 | 0,00 | 0,00 | 0,00 | 1.125.404,13 | |
| U07546 | 3150004130 | 2 | 13 | 05 | 203 | 2015 | U07546 | 95.530,82 | 0,00 | 0,00 | 0,00 | 95.530,82 | |
| U07546 | Tot. Anno | | | | | 2015 | | 1.220.934,95 | 0,00 | 0,00 | 0,00 | 1.220.934,95 | |
| U07546 | 3200007879 | 2 | 13 | 05 | 203 | 2020 | U07546 | 518.204,82 | 0,00 | 0,00 | 0,00 | 518.204,82 | |
| U07546 | 3200007880 | 2 | 13 | 05 | 203 | 2020 | U07546 | 134.390,77 | 0,00 | 0,00 | 0,00 | 134.390,77 | |
| U07546 | 3200007881 | 2 | 13 | 05 | 203 | 2020 | U07546 | 177.431,61 | 0,00 | 0,00 | 0,00 | 177.431,61 | |
| U07546 | 3200007882 | 2 | 13 | 05 | 203 | 2020 | U07546 | 144.917,45 | 0,00 | 0,00 | 0,00 | 144.917,45 | |
| U07546 | 3200007883 | 2 | 13 | 05 | 203 | 2020 | U07546 | 218.375,61 | 0,00 | 0,00 | 0,00 | 218.375,61 | |
| U07546 | 3200007884 | 2 | 13 | 05 | 203 | 2020 | U07546 | 280.840,03 | 0,00 | 0,00 | 0,00 | 280.840,03 | |
| U07546 | 3200007885 | 2 | 13 | 05 | 203 | 2020 | U07546 | 328.489,89 | 0,00 | 0,00 | 0,00 | 328.489,89 | |
| U07546 | 3200007886 | 2 | 13 | 05 | 203 | 2020 | U07546 | 350.000,00 | 0,00 | 0,00 | 0,00 | 350.000,00 | |
| U07546 | 3200007887 | 2 | 13 | 05 | 203 | 2020 | U07546 | 261.718,51 | 0,00 | 0,00 | 0,00 | 261.718,51 | |
| U07546 | 3200007888 | 2 | 13 | 05 | 203 | 2020 | U07546 | 29.589,30 | 0,00 | 0,00 | 0,00 | 29.589,30 | |
| U07546 | 3200007889 | 2 | 13 | 05 | 203 | 2020 | U07546 | 777.790,42 | 0,00 | 0,00 | 0,00 | 777.790,42 | |
| U07546 | 3200007890 | 2 | 13 | 05 | 203 | 2020 | U07546 | 383.412,06 | 0,00 | 0,00 | 0,00 | 383.412,06 | |
| U07546 | 3200007891 | 2 | 13 | 05 | 203 | 2020 | U07546 | 760.000,00 | 0,00 | 0,00 | 0,00 | 760.000,00 | |
| U07546 | 3200007892 | 2 | 13 | 05 | 203 | 2020 | U07546 | 665.000,00 | 0,00 | 0,00 | 0,00 | 665.000,00 | |
| U07546 | 3200007893 | 2 | 13 | 05 | 203 | 2020 | U07546 | 4.750.000,00 | 0,00 | 0,00 | 0,00 | 4.750.000,00 | |
| U07546 | 3200007894 | 2 | 13 | 05 | 203 | 2020 | U07546 | 2.850.000,00 | 0,00 | 0,00 | 0,00 | 2.850.000,00 | |
| U07546 | 3200007895 | 2 | 13 | 05 | 203 | 2020 | U07546 | 950.000,00 | 0,00 | 0,00 | 0,00 | 950.000,00 | |
| U07546 | 3200007896 | 2 | 13 | 05 | 203 | 2020 | U07546 | 3.800.000,00 | 0,00 | 0,00 | 0,00 | 3.800.000,00 | |
| U07546 | 3200007897 | 2 | 13 | 05 | 203 | 2020 | U07546 | 1.900.000,00 | 0,00 | 0,00 | 0,00 | 1.900.000,00 | |
| U07546 | 3200007898 | 2 | 13 | 05 | 203 | 2020 | U07546 | 2.660.000,00 | 0,00 | 0,00 | 0,00 | 2.660.000,00 | |
| U07546 | 3200007899 | 2 | 13 | 05 | 203 | 2020 | U07546 | 1.425.000,00 | 0,00 | 0,00 | 0,00 | 1.425.000,00 | |
| U07546 | 3200007900 | 2 | 13 | 05 | 203 | 2020 | U07546 | 2.090.000,00 | 0,00 | 0,00 | 0,00 | 2.090.000,00 | |
| U07546 | 3200007901 | 2 | 13 | 05 | 203 | 2020 | U07546 | 17.100.000,00 | 0,00 | 0,00 | 0,00 | 17.100.000,00 | |
| U07546 | 3200008202 | 2 | 13 | 05 | 203 | 2020 | U07546 | 549.193,11 | 0,00 | 0,00 | 0,00 | 549.193,11 | |
| U07546 | 3200008204 | 2 | 13 | 05 | 203 | 2020 | U07546 | 497.625,25 | 497.625,25 | 0,00 | 0,00 | 0,00 | |
| U07546 | 3200008205 | 2 | 13 | 05 | 203 | 2020 | U07546 | 639.987,25 | 639.987,25 | 0,00 | 0,00 | 0,00 | |
| U07546 | 3200008206 | 2 | 13 | 05 | 203 | 2020 | U07546 | 79.690,12 | 0,00 | 0,00 | 0,00 | 79.690,12 | |
| U07546 | 3200008532 | 2 | 13 | 05 | 203 | 2020 | U07546 | 760.000,00 | 0,00 | 0,00 | 0,00 | 760.000,00 | |
| U07546 | 3200008533 | 2 | 13 | 05 | 203 | 2020 | U07546 | 1.710.000,00 | 0,00 | 0,00 | 0,00 | 1.710.000,00 | |
| U07546 | 3200008535 | 2 | 13 | 05 | 203 | 2020 | U07546 | 2.850.000,00 | 0,00 | 0,00 | 0,00 | 2.850.000,00 | |
| U07546 | 3200008537 | 2 | 13 | 05 | 203 | 2020 | U07546 | 1.900.000,00 | 0,00 | 0,00 | 0,00 | 1.900.000,00 | |
| U07546 | 3200008539 | 2 | 13 | 05 | 203 | 2020 | U07546 | 3.420.000,00 | 0,00 | 0,00 | 0,00 | 3.420.000,00 | |
| U07546 | 3200008547 | 2 | 13 | 05 | 203 | 2020 | U07546 | 9.416.294,47 | 730.409,06 | 0,00 | 0,00 | 8.685.885,41 | |
| U07546 | 3200008558 | 2 | 13 | 05 | 203 | 2020 | U07546 | 773.247,99 | 581.343,89 | 0,00 | 0,00 | 191.904,10 | |
| U07546 | 3200008559 | 2 | 13 | 05 | 203 | 2020 | U07546 | 4.046.072,88 | 0,00 | 0,00 | 0,00 | 4.046.072,88 | |
| U07546 | Tot. Anno | | | | | 2020 | | 69.197.271,54 | 2.449.365,45 | 0,00 | 0,00 | 66.747.906,09 | |
| U07546 | Tot. Capitolo | | | | | | | 70.418.206,49 | 2.449.365,45 | 0,00 | 0,00 | 67.968.841,04 | |

BOLLETTINO UFFICIALE
della REGIONE CAMPANIA

n. 108 del 29 Dicembre 2022

Attì della Regione

**ELENCO DEI RESIDUI PASSIVI PROVENIENTI DAGLI ESERCIZI ANTERIORI A QUELLO DI COMPETENZA
DISTINTI PER ESERCIZIO E PER CAPITOLO**

| N. | CAPITOLO | | | | | | Residuo Iniziale al 01/01/2021 | Pagamenti | Riaccertamento | | | Residui Finali al 31/12/2021 | |
|---------------|----------------------|------|------|------|-------|-------------|-----------------------------------|---------------------|---------------------|-------------------|--------------|---------------------------------|---------------------|
| | N. impegno | Tit. | Miss | Prog | Macro | Provenienza | | | Maggiori Impegni | Minori Impegni | Totale | | |
| | | | | | | Esercizio | | | | | | | Capitolo |
| U07547 | 3150002707 | 2 | 13 | 05 | 203 | 2015 | U07547 | 2.982,69 | 0,00 | 0,00 | 0,00 | 2.982,69 | |
| U07547 | 3150002713 | 2 | 13 | 05 | 203 | 2015 | U07547 | 102,00 | 0,00 | 0,00 | 0,00 | 102,00 | |
| U07547 | 3150002715 | 2 | 13 | 05 | 203 | 2015 | U07547 | 902,19 | 0,00 | 0,00 | 0,00 | 902,19 | |
| U07547 | 3150004124 | 2 | 13 | 05 | 203 | 2015 | U07547 | 14.016,51 | 0,00 | 0,00 | 0,00 | 14.016,51 | |
| U07547 | 3150004136 | 2 | 13 | 05 | 203 | 2015 | U07547 | 45.947,00 | 0,00 | 0,00 | 0,00 | 45.947,00 | |
| | 3150004142 | 2 | 13 | 05 | 203 | 2015 | U07547 | 1.665,74 | 0,00 | 0,00 | 0,00 | 1.665,74 | |
| | 3150009968 | 2 | 13 | 05 | 203 | 2015 | U07547 | 2.801,00 | 0,00 | 0,00 | 0,00 | 2.559.770,11 | |
| U07547 | Tot. Anno | | | | | 2015 | | 2.867.628,81 | 242.242,57 | 0,00 | 0,00 | 0,00 | 2.625.386,24 |
| U07547 | 3170000118 | 2 | 13 | 05 | 203 | 2017 | U07547 | 625.000,00 | 119.774,73 | 0,00 | 0,00 | 0,00 | 505.225,27 |
| U07547 | Tot. Anno | | | | | 2017 | | 625.000,00 | 119.774,73 | 0,00 | 0,00 | 0,00 | 505.225,27 |
| U07547 | 3180003535 | 2 | 13 | 05 | 203 | 2018 | U07547 | 168.295,26 | 138.114,73 | 0,00 | 0,00 | 0,00 | 30.180,53 |
| U07547 | 3180009031 | 2 | 13 | 05 | 203 | 2018 | U07547 | 392.474,47 | 0,00 | 0,00 | 0,00 | 392.474,47 | |
| U07547 | Tot. Anno | | | | | 2018 | | 560.769,73 | 138.114,73 | 0,00 | 0,00 | 0,00 | 422.655,00 |
| U07547 | Tot. Capitolo | | | | | | | 4.053.398,54 | 500.132,03 | 0,00 | 0,00 | 0,00 | 3.553.266,51 |
| U07552 | 3090008474 | 2 | 13 | 05 | 203 | 2009 | U07552 | 2.184.538,30 | 0,00 | 0,00 | 0,00 | 2.184.538,30 | |
| U07552 | Tot. Anno | | | | | 2009 | | 2.184.538,30 | 0,00 | 0,00 | 0,00 | 0,00 | 2.184.538,30 |
| U07552 | Tot. Capitolo | | | | | | | 2.184.538,30 | 0,00 | 0,00 | 0,00 | 0,00 | 2.184.538,30 |
| U07566 | 3190009651 | 1 | 13 | 01 | 104 | 2019 | U07566 | 4.660.406,20 | 0,00 | 0,00 | 0,00 | 4.660.406,20 | |
| U07566 | 3190009878 | 1 | 13 | 01 | 104 | 2019 | U07566 | 5.000.000,00 | 0,00 | 0,00 | 0,00 | 5.000.000,00 | |
| U07566 | Tot. Anno | | | | | 2019 | | 9.660.406,20 | 0,00 | 0,00 | 0,00 | 0,00 | 9.660.406,20 |
| U07566 | Tot. Capitolo | | | | | | | 9.660.406,20 | 0,00 | 0,00 | 0,00 | 0,00 | 9.660.406,20 |
| U07596 | 3200008294 | 1 | 13 | 07 | 103 | 2020 | U07596 | 100.000,00 | 0,00 | 0,00 | 0,00 | 100.000,00 | |
| U07596 | Tot. Anno | | | | | 2020 | | 100.000,00 | 0,00 | 0,00 | 0,00 | 0,00 | 100.000,00 |
| U07596 | Tot. Capitolo | | | | | | | 100.000,00 | 0,00 | 0,00 | 0,00 | 0,00 | 100.000,00 |
| U07597 | 3200005889 | 1 | 13 | 01 | 104 | 2020 | U07597 | 40.000,00 | 0,00 | 0,00 | 0,00 | 40.000,00 | |
| U07597 | Tot. Anno | | | | | 2020 | | 40.000,00 | 0,00 | 0,00 | 0,00 | 0,00 | 40.000,00 |
| U07597 | Tot. Capitolo | | | | | | | 40.000,00 | 0,00 | 0,00 | 0,00 | 0,00 | 40.000,00 |
| U07598 | 3200008086 | 1 | 13 | 01 | 103 | 2020 | U07598 | 26.000,00 | 25.620,00 | 0,00 | 0,00 | 0,00 | 380,00 |
| U07598 | Tot. Anno | | | | | 2020 | | 26.000,00 | 25.620,00 | 0,00 | 0,00 | 0,00 | 380,00 |
| U07598 | Tot. Capitolo | | | | | | | 26.000,00 | 25.620,00 | 0,00 | 0,00 | 0,00 | 380,00 |
| U07599 | 3200005888 | 1 | 13 | 01 | 104 | 2020 | U07599 | 40.000,00 | 0,00 | 0,00 | 0,00 | 40.000,00 | |
| U07599 | Tot. Anno | | | | | 2020 | | 40.000,00 | 0,00 | 0,00 | 0,00 | 0,00 | 40.000,00 |
| U07599 | Tot. Capitolo | | | | | | | 40.000,00 | 0,00 | 0,00 | 0,00 | 0,00 | 40.000,00 |
| U07601 | 3190010330 | 1 | 13 | 01 | 104 | 2019 | U07601 | 0,36 | 0,00 | 0,00 | -0,36 | -0,36 | 0,00 |
| U07601 | Tot. Anno | | | | | 2019 | | 0,36 | 0,00 | 0,00 | -0,36 | -0,36 | 0,00 |
| U07601 | 3200001885 | 1 | 13 | 01 | 104 | 2020 | U07601 | 5.680.611,67 | 5.680.611,67 | 0,00 | 0,00 | 0,00 | 0,00 |
| U07601 | Tot. Anno | | | | | 2020 | | 5.680.611,67 | 5.680.611,67 | 0,00 | 0,00 | 0,00 | 0,00 |
| U07601 | Tot. Capitolo | | | | | | | 5.680.612,03 | 5.680.611,67 | 0,00 | -0,36 | -0,36 | 0,00 |
| U07603 | 3200001892 | 1 | 13 | 01 | 104 | 2020 | U07603 | 395.202,17 | 395.201,49 | 0,00 | -0,68 | -0,68 | 0,00 |
| U07603 | Tot. Anno | | | | | 2020 | | 395.202,17 | 395.201,49 | 0,00 | -0,68 | -0,68 | 0,00 |
| U07603 | Tot. Capitolo | | | | | | | 395.202,17 | 395.201,49 | 0,00 | -0,68 | -0,68 | 0,00 |
| U07607 | 3180003636 | 1 | 13 | 01 | 104 | 2018 | U07607 | 165.000,00 | 0,00 | 0,00 | 0,00 | 165.000,00 | |
| U07607 | Tot. Anno | | | | | 2018 | | 165.000,00 | 0,00 | 0,00 | 0,00 | 0,00 | 165.000,00 |
| U07607 | 3200002414 | 1 | 13 | 01 | 104 | 2020 | U07607 | 165.000,00 | 165.000,00 | 0,00 | 0,00 | 0,00 | 0,00 |
| U07607 | Tot. Anno | | | | | 2020 | | 165.000,00 | 165.000,00 | 0,00 | 0,00 | 0,00 | 0,00 |
| U07607 | Tot. Capitolo | | | | | | | 330.000,00 | 165.000,00 | 0,00 | 0,00 | 0,00 | 165.000,00 |

ELENCO DEI RESIDUI PASSIVI PROVENIENTI DAGLI ESERCIZI ANTERIORI A QUELLO DI COMPETENZA
DISTINTI PER ESERCIZIO E PER CAPITOLO

| N. | CAPITOLO | | | | | | Residuo Iniziale al 01/01/2021 | Pagamenti | Riaccertamento | | | Residui Finali al 31/12/2021 | |
|---------------|----------------------|------|------|------|-------|-------------|-----------------------------------|-------------------|---------------------|-------------------|---------------|---------------------------------|-------------------|
| | N. impegno | Tit. | Miss | Prog | Macro | Provenienza | | | Maggiori Impegni | Minori Impegni | Totale | | |
| | | | | | | Esercizio | | | | | | | Capitolo |
| U07608 | 3140005510 | 1 | 13 | 01 | 104 | 2014 | U07608 | 263.591,41 | 0,00 | 0,00 | 0,00 | 0,00 | 263.591,41 |
| U07608 | Tot. Anno | | | | | 2014 | | 263.591,41 | 0,00 | 0,00 | 0,00 | 0,00 | 263.591,41 |
| U07608 | 3160006049 | 1 | 13 | 01 | 104 | 2016 | U07608 | 21.126,44 | 1.476,28 | 0,00 | 0,00 | 0,00 | 19.650,16 |
| U07608 | Tot. Anno | | | | | 2016 | | 21.126,44 | 1.476,28 | 0,00 | 0,00 | 0,00 | 19.650,16 |
| U07608 | 3170009801 | 1 | 13 | 01 | 104 | 2017 | U07608 | 63.782,00 | 0,00 | 0,00 | 0,00 | 0,00 | 63.782,00 |
| U07608 | Tot. Anno | | | | | 2017 | | 63.782,00 | 0,00 | 0,00 | 0,00 | 0,00 | 63.782,00 |
| U07608 | 3180008026 | 1 | 13 | 01 | 104 | 2018 | U07608 | 22.275,22 | 0,00 | 0,00 | 0,00 | 0,00 | 22.275,22 |
| U07608 | Tot. Anno | | | | | 2018 | | 22.275,22 | 0,00 | 0,00 | 0,00 | 0,00 | 22.275,22 |
| U07608 | Tot. Capitolo | | | | | | | 370.775,07 | 1.476,28 | 0,00 | 0,00 | 0,00 | 369.298,79 |
| U07610 | 3180003635 | 1 | 13 | 01 | 104 | 2018 | U07610 | 195.000,00 | 0,00 | 0,00 | 0,00 | 0,00 | 195.000,00 |
| U07610 | Tot. Anno | | | | | 2018 | | 195.000,00 | 0,00 | 0,00 | 0,00 | 0,00 | 195.000,00 |
| U07610 | 3200002415 | 1 | 13 | 01 | 104 | 2020 | U07610 | 195.000,00 | 195.000,00 | 0,00 | 0,00 | 0,00 | 0,00 |
| U07610 | Tot. Anno | | | | | 2020 | | 195.000,00 | 195.000,00 | 0,00 | 0,00 | 0,00 | 0,00 |
| U07610 | Tot. Capitolo | | | | | | | 390.000,00 | 195.000,00 | 0,00 | 0,00 | 0,00 | 195.000,00 |
| U07613 | 3190009546 | 1 | 13 | 01 | 104 | 2019 | U07613 | 50.000,00 | 0,00 | 0,00 | 0,00 | 0,00 | 50.000,00 |
| U07613 | Tot. Anno | | | | | 2019 | | 50.000,00 | 0,00 | 0,00 | 0,00 | 0,00 | 50.000,00 |
| U07613 | 3200007102 | 1 | 13 | 01 | 104 | 2020 | U07613 | 50.000,00 | 0,00 | 0,00 | 0,00 | 0,00 | 50.000,00 |
| U07613 | Tot. Anno | | | | | 2020 | | 50.000,00 | 0,00 | 0,00 | 0,00 | 0,00 | 50.000,00 |
| U07613 | Tot. Capitolo | | | | | | | 100.000,00 | 0,00 | 0,00 | 0,00 | 0,00 | 100.000,00 |
| U07615 | 3180002249 | 1 | 13 | 01 | 104 | 2018 | U07615 | 20.000,00 | 0,00 | 0,00 | 0,00 | 0,00 | 20.000,00 |
| U07615 | 3180005263 | 1 | 13 | 01 | 104 | 2018 | U07615 | 863,00 | 0,00 | 0,00 | 0,00 | 0,00 | 863,00 |
| U07615 | 3180008231 | 1 | 13 | 01 | 104 | 2018 | U07615 | 10.000,00 | 0,00 | 0,00 | 0,00 | 0,00 | 10.000,00 |
| U07615 | 3180008239 | 1 | 13 | 01 | 104 | 2018 | U07615 | 175.000,00 | 175.000,00 | 0,00 | 0,00 | 0,00 | 0,00 |
| U07615 | Tot. Anno | | | | | 2018 | | 205.863,00 | 175.000,00 | 0,00 | 0,00 | 0,00 | 30.863,00 |
| U07615 | 3190008581 | 1 | 13 | 01 | 104 | 2019 | U07615 | 1.432,00 | 0,00 | 0,00 | 0,00 | 0,00 | 1.432,00 |
| U07615 | 3190009382 | 1 | 13 | 01 | 104 | 2019 | U07615 | 348.568,00 | 0,00 | 0,00 | 0,00 | 0,00 | 348.568,00 |
| U07615 | Tot. Anno | | | | | 2019 | | 350.000,00 | 0,00 | 0,00 | 0,00 | 0,00 | 350.000,00 |
| U07615 | 3200007111 | 1 | 13 | 01 | 104 | 2020 | U07615 | 102.953,00 | 0,00 | 0,00 | 0,00 | 0,00 | 102.953,00 |
| U07615 | Tot. Anno | | | | | 2020 | | 102.953,00 | 0,00 | 0,00 | 0,00 | 0,00 | 102.953,00 |
| U07615 | Tot. Capitolo | | | | | | | 658.816,00 | 175.000,00 | 0,00 | 0,00 | 0,00 | 483.816,00 |
| U07616 | 3150002819 | 1 | 13 | 01 | 104 | 2015 | U07616 | 58.000,00 | 0,00 | 0,00 | 0,00 | 0,00 | 58.000,00 |
| U07616 | Tot. Anno | | | | | 2015 | | 58.000,00 | 0,00 | 0,00 | 0,00 | 0,00 | 58.000,00 |
| U07616 | 3160005849 | 1 | 13 | 01 | 104 | 2016 | U07616 | 45.000,00 | 0,00 | 0,00 | 0,00 | 0,00 | 45.000,00 |
| U07616 | 3160005852 | 1 | 13 | 01 | 104 | 2016 | U07616 | 45.000,00 | 0,00 | 0,00 | 0,00 | 0,00 | 45.000,00 |
| U07616 | Tot. Anno | | | | | 2016 | | 90.000,00 | 0,00 | 0,00 | 0,00 | 0,00 | 90.000,00 |
| U07616 | 3170001623 | 1 | 13 | 01 | 104 | 2017 | U07616 | 75.000,00 | 0,00 | 0,00 | 0,00 | 0,00 | 75.000,00 |
| U07616 | Tot. Anno | | | | | 2017 | | 75.000,00 | 0,00 | 0,00 | 0,00 | 0,00 | 75.000,00 |
| U07616 | 3180002263 | 1 | 13 | 01 | 104 | 2018 | U07616 | 20.000,00 | 0,00 | 0,00 | 0,00 | 0,00 | 20.000,00 |
| U07616 | Tot. Anno | | | | | 2018 | | 20.000,00 | 0,00 | 0,00 | 0,00 | 0,00 | 20.000,00 |
| U07616 | 3200006963 | 1 | 13 | 01 | 104 | 2020 | U07616 | 21.610,00 | 0,00 | 0,00 | 0,00 | 0,00 | 21.610,00 |
| U07616 | 3200006964 | 1 | 13 | 01 | 104 | 2020 | U07616 | 75.437,00 | 0,00 | 0,00 | 0,00 | 0,00 | 75.437,00 |
| U07616 | Tot. Anno | | | | | 2020 | | 97.047,00 | 0,00 | 0,00 | 0,00 | 0,00 | 97.047,00 |
| U07616 | Tot. Capitolo | | | | | | | 340.047,00 | 0,00 | 0,00 | 0,00 | 0,00 | 340.047,00 |
| U07617 | 3190009428 | 1 | 13 | 07 | 104 | 2019 | U07617 | 2.000,00 | 0,00 | 0,00 | 0,00 | 0,00 | 2.000,00 |
| U07617 | 3190010323 | 1 | 13 | 07 | 104 | 2019 | U07617 | 4.048,00 | 0,00 | 0,00 | -35,00 | -35,00 | 4.013,00 |
| U07617 | Tot. Anno | | | | | 2019 | | 6.048,00 | 0,00 | 0,00 | -35,00 | -35,00 | 6.013,00 |

**ELENCO DEI RESIDUI PASSIVI PROVENIENTI DAGLI ESERCIZI ANTERIORI A QUELLO DI COMPETENZA
DISTINTI PER ESERCIZIO E PER CAPITOLO**

| N. | CAPITOLO | | | | | | Residuo Iniziale al 01/01/2021 | Pagamenti | Riaccertamento | | | Residui Finali al 31/12/2021 | |
|---------------|----------------------|------|------|------|-------|-------------|-----------------------------------|---------------------|---------------------|-------------------|---------------|---------------------------------|---------------------|
| | N. impegno | Tit. | Miss | Prog | Macro | Provenienza | | | Maggiori Impegni | Minori Impegni | Totale | | |
| | | | | | | Esercizio | | | | | | | Capitolo |
| U07617 | 3200007642 | 1 | 13 | 07 | 104 | 2020 | U07617 | 3.322,00 | 0,00 | 0,00 | 0,00 | 0,00 | 3.322,00 |
| U07617 | 3200007929 | 1 | 13 | 07 | 104 | 2020 | U07617 | 3.000,00 | 0,00 | 0,00 | 0,00 | 0,00 | 3.000,00 |
| U07617 | 3200008673 | 1 | 13 | 07 | 104 | 2020 | U07617 | 3.678,00 | 0,00 | 0,00 | 0,00 | 0,00 | 3.678,00 |
| U07617 | Tot. Anno | | | | | 2020 | | 10.000,00 | 0,00 | 0,00 | 0,00 | 0,00 | 10.000,00 |
| U07617 | Tot. Capitolo | | | | | | | 16.048,00 | 0,00 | 0,00 | -35,00 | -35,00 | 16.013,00 |
| U07620 | 3130006454 | 2 | 13 | 07 | 203 | 2013 | U07620 | 207,08 | 0,00 | 0,00 | 0,00 | 0,00 | 207,08 |
| U07620 | Tot. Anno | | | | | 2013 | | 207,08 | 0,00 | 0,00 | 0,00 | 0,00 | 207,08 |
| U07620 | 3160006050 | 2 | 13 | 07 | 203 | 2016 | U07620 | 6.157,23 | 0,00 | 0,00 | 0,00 | 0,00 | 6.157,23 |
| U07620 | Tot. Anno | | | | | 2016 | | 6.157,23 | 0,00 | 0,00 | 0,00 | 0,00 | 6.157,23 |
| U07620 | 3170006117 | 2 | 13 | 07 | 203 | 2017 | U07620 | 9.857,35 | 0,00 | 0,00 | 0,00 | 0,00 | 9.857,35 |
| U07620 | Tot. Anno | | | | | 2017 | | 9.857,35 | 0,00 | 0,00 | 0,00 | 0,00 | 9.857,35 |
| U07620 | 3180006982 | 2 | 13 | 07 | 203 | 2018 | U07620 | 24.426,50 | 0,00 | 0,00 | 0,00 | 0,00 | 24.426,50 |
| U07620 | Tot. Anno | | | | | 2018 | | 24.426,50 | 0,00 | 0,00 | 0,00 | 0,00 | 24.426,50 |
| U07620 | 3190009801 | 2 | 13 | 07 | 203 | 2019 | U07620 | 25.000,00 | 0,00 | 0,00 | 0,00 | 0,00 | 25.000,00 |
| U07620 | 3190010328 | 2 | 13 | 07 | 203 | 2019 | U07620 | 60.702,60 | 0,00 | 0,00 | 0,00 | 0,00 | 60.702,60 |
| U07620 | Tot. Anno | | | | | 2019 | | 85.702,60 | 0,00 | 0,00 | 0,00 | 0,00 | 85.702,60 |
| U07620 | 3200008310 | 2 | 13 | 07 | 203 | 2020 | U07620 | 195.643,15 | 0,00 | 0,00 | 0,00 | 0,00 | 195.643,15 |
| U07620 | Tot. Anno | | | | | 2020 | | 195.643,15 | 0,00 | 0,00 | 0,00 | 0,00 | 195.643,15 |
| U07620 | Tot. Capitolo | | | | | | | 321.993,91 | 0,00 | 0,00 | 0,00 | 0,00 | 321.993,91 |
| U07621 | 3150008912 | 1 | 13 | 01 | 104 | 2015 | U07621 | 239.996,00 | 0,00 | 0,00 | 0,00 | 0,00 | 239.996,00 |
| U07621 | Tot. Anno | | | | | 2015 | | 239.996,00 | 0,00 | 0,00 | 0,00 | 0,00 | 239.996,00 |
| U07621 | 3160004593 | 1 | 13 | 01 | 104 | 2016 | U07621 | 8.364,00 | 0,00 | 0,00 | 0,00 | 0,00 | 8.364,00 |
| U07621 | 3160004869 | 1 | 13 | 01 | 104 | 2016 | U07621 | 164,00 | 0,00 | 0,00 | 0,00 | 0,00 | 164,00 |
| U07621 | 3160005860 | 1 | 13 | 01 | 104 | 2016 | U07621 | 11.562,00 | 0,00 | 0,00 | 0,00 | 0,00 | 11.562,00 |
| U07621 | 3160005861 | 1 | 13 | 01 | 104 | 2016 | U07621 | 398.472,60 | 0,00 | 0,00 | 0,00 | 0,00 | 398.472,60 |
| U07621 | Tot. Anno | | | | | 2016 | | 418.562,60 | 0,00 | 0,00 | 0,00 | 0,00 | 418.562,60 |
| U07621 | 3170004221 | 1 | 13 | 01 | 104 | 2017 | U07621 | 9.676,00 | 0,00 | 0,00 | 0,00 | 0,00 | 9.676,00 |
| U07621 | 3170004222 | 1 | 13 | 01 | 104 | 2017 | U07621 | 11.500,00 | 0,00 | 0,00 | 0,00 | 0,00 | 11.500,00 |
| U07621 | 3170004223 | 1 | 13 | 01 | 104 | 2017 | U07621 | 5.084,00 | 0,00 | 0,00 | 0,00 | 0,00 | 5.084,00 |
| U07621 | 3170004858 | 1 | 13 | 01 | 104 | 2017 | U07621 | 73.263,49 | 0,00 | 0,00 | 0,00 | 0,00 | 73.263,49 |
| U07621 | 3170006109 | 1 | 13 | 01 | 104 | 2017 | U07621 | 5.504,50 | 0,00 | 0,00 | 0,00 | 0,00 | 5.504,50 |
| U07621 | Tot. Anno | | | | | 2017 | | 105.027,99 | 0,00 | 0,00 | 0,00 | 0,00 | 105.027,99 |
| U07621 | 3180005617 | 1 | 13 | 01 | 104 | 2018 | U07621 | 4.600,00 | 0,00 | 0,00 | 0,00 | 0,00 | 4.600,00 |
| U07621 | 3180005658 | 1 | 13 | 01 | 104 | 2018 | U07621 | 2.952,00 | 2.952,00 | 0,00 | 0,00 | 0,00 | 0,00 |
| U07621 | Tot. Anno | | | | | 2018 | | 7.552,00 | 2.952,00 | 0,00 | 0,00 | 0,00 | 4.600,00 |
| U07621 | 3190010285 | 1 | 13 | 01 | 104 | 2019 | U07621 | 395.471,00 | 0,00 | 0,00 | 0,00 | 0,00 | 395.471,00 |
| U07621 | Tot. Anno | | | | | 2019 | | 395.471,00 | 0,00 | 0,00 | 0,00 | 0,00 | 395.471,00 |
| U07621 | 3200007106 | 1 | 13 | 01 | 104 | 2020 | U07621 | 154.500,00 | 0,00 | 0,00 | 0,00 | 0,00 | 154.500,00 |
| U07621 | 3200007645 | 1 | 13 | 01 | 104 | 2020 | U07621 | 219.500,00 | 0,00 | 0,00 | 0,00 | 0,00 | 219.500,00 |
| U07621 | Tot. Anno | | | | | 2020 | | 374.000,00 | 0,00 | 0,00 | 0,00 | 0,00 | 374.000,00 |
| U07621 | Tot. Capitolo | | | | | | | 1.540.609,59 | 2.952,00 | 0,00 | 0,00 | 0,00 | 1.537.657,59 |
| U07622 | 3160006143 | 1 | 13 | 02 | 104 | 2016 | U07622 | 6.564,46 | 0,00 | 0,00 | 0,00 | 0,00 | 6.564,46 |
| U07622 | Tot. Anno | | | | | 2016 | | 6.564,46 | 0,00 | 0,00 | 0,00 | 0,00 | 6.564,46 |
| U07622 | Tot. Capitolo | | | | | | | 6.564,46 | 0,00 | 0,00 | 0,00 | 0,00 | 6.564,46 |
| U07623 | 3170004859 | 1 | 13 | 01 | 104 | 2017 | U07623 | 6.000,00 | 0,00 | 0,00 | 0,00 | 0,00 | 6.000,00 |
| U07623 | Tot. Anno | | | | | 2017 | | 6.000,00 | 0,00 | 0,00 | 0,00 | 0,00 | 6.000,00 |

ELENCO DEI RESIDUI PASSIVI PROVENIENTI DAGLI ESERCIZI ANTERIORI A QUELLO DI COMPETENZA
DISTINTI PER ESERCIZIO E PER CAPITOLO

| N. | CAPITOLO | | | | | | Residuo Iniziale al 01/01/2021 | Pagamenti | Riaccertamento | | | Residui Finali al 31/12/2021 | |
|---------------|----------------------|------|------|------|-------|-------------|-----------------------------------|----------------------|---------------------|-------------------|-------------|---------------------------------|---------------------|
| | N. impegno | Tit. | Miss | Prog | Macro | Provenienza | | | Maggiori Impegni | Minori Impegni | Totale | | |
| | | | | | | Esercizio | | | | | | | Capitolo |
| U07623 | 3200008567 | 1 | 13 | 01 | 104 | 2020 | U07623 | 10.000,00 | 0,00 | 0,00 | 0,00 | 0,00 | 10.000,00 |
| U07623 | Tot. Anno | | | | | 2020 | | 10.000,00 | 0,00 | 0,00 | 0,00 | 0,00 | 10.000,00 |
| U07623 | Tot. Capitolo | | | | | | | 16.000,00 | 0,00 | 0,00 | 0,00 | 0,00 | 16.000,00 |
| U07624 | 3160005523 | 1 | 13 | 01 | 104 | 2016 | U07624 | 673,20 | 0,00 | 0,00 | 0,00 | 0,00 | 673,20 |
| U07624 | 3160005857 | 1 | 13 | 01 | 104 | 2016 | U07624 | 3.232,33 | 0,00 | 0,00 | 0,00 | 0,00 | 3.232,33 |
| U07624 | Tot. Anno | | | | | 2016 | | 3.905,53 | 0,00 | 0,00 | 0,00 | 0,00 | 3.905,53 |
| | 3200007639 | 1 | 13 | 01 | 104 | 2020 | U07624 | 10.000,00 | 0,00 | 0,00 | 0,00 | 0,00 | 10.000,00 |
| U07624 | Tot. Anno | | | | | 2020 | | 10.000,00 | 0,00 | 0,00 | 0,00 | 0,00 | 10.000,00 |
| U07624 | Tot. Capitolo | | | | | | | 13.905,53 | 0,00 | 0,00 | 0,00 | 0,00 | 13.905,53 |
| U07627 | 3170005974 | 1 | 13 | 01 | 104 | 2017 | U07627 | 93.768,25 | 0,00 | 0,00 | 0,00 | 0,00 | 93.768,25 |
| U07627 | Tot. Anno | | | | | 2017 | | 93.768,25 | 0,00 | 0,00 | 0,00 | 0,00 | 93.768,25 |
| U07627 | 3190002862 | 1 | 13 | 01 | 104 | 2019 | U07627 | 460.990,27 | 343.031,05 | 0,00 | 0,00 | 0,00 | 117.959,22 |
| U07627 | 3190009594 | 1 | 13 | 01 | 104 | 2019 | U07627 | 100.000,00 | 0,00 | 0,00 | 0,00 | 0,00 | 100.000,00 |
| U07627 | Tot. Anno | | | | | 2019 | | 560.990,27 | 343.031,05 | 0,00 | 0,00 | 0,00 | 217.959,22 |
| U07627 | 3200007293 | 1 | 13 | 01 | 104 | 2020 | U07627 | 1.100.000,00 | 0,00 | 0,00 | 0,00 | 0,00 | 1.100.000,00 |
| U07627 | Tot. Anno | | | | | 2020 | | 1.100.000,00 | 0,00 | 0,00 | 0,00 | 0,00 | 1.100.000,00 |
| U07627 | Tot. Capitolo | | | | | | | 1.754.758,52 | 343.031,05 | 0,00 | 0,00 | 0,00 | 1.411.727,47 |
| U07628 | 3150008715 | 1 | 13 | 01 | 104 | 2015 | U07628 | 892,71 | 0,00 | 0,00 | 0,00 | 0,00 | 892,71 |
| U07628 | Tot. Anno | | | | | 2015 | | 892,71 | 0,00 | 0,00 | 0,00 | 0,00 | 892,71 |
| U07628 | 3200007291 | 1 | 13 | 01 | 104 | 2020 | U07628 | 40.000,00 | 40.000,00 | 0,00 | 0,00 | 0,00 | 0,00 |
| U07628 | 3200007292 | 1 | 13 | 01 | 104 | 2020 | U07628 | 6.960.000,00 | 6.517.681,61 | 0,00 | 0,00 | 0,00 | 442.318,39 |
| U07628 | 3200008056 | 1 | 13 | 01 | 104 | 2020 | U07628 | 10.000.000,00 | 2.539.253,76 | 0,00 | 0,00 | 0,00 | 7.460.746,24 |
| U07628 | Tot. Anno | | | | | 2020 | | 17.000.000,00 | 9.096.935,37 | 0,00 | 0,00 | 0,00 | 7.903.064,63 |
| U07628 | Tot. Capitolo | | | | | | | 17.000.892,71 | 9.096.935,37 | 0,00 | 0,00 | 0,00 | 7.903.957,34 |
| U07635 | 3190009595 | 1 | 13 | 01 | 104 | 2019 | U07635 | 61.020,00 | 0,00 | 0,00 | 0,00 | 0,00 | 61.020,00 |
| U07635 | Tot. Anno | | | | | 2019 | | 61.020,00 | 0,00 | 0,00 | 0,00 | 0,00 | 61.020,00 |
| U07635 | 3200007104 | 1 | 13 | 01 | 104 | 2020 | U07635 | 100.000,00 | 0,00 | 0,00 | 0,00 | 0,00 | 100.000,00 |
| U07635 | Tot. Anno | | | | | 2020 | | 100.000,00 | 0,00 | 0,00 | 0,00 | 0,00 | 100.000,00 |
| U07635 | Tot. Capitolo | | | | | | | 161.020,00 | 0,00 | 0,00 | 0,00 | 0,00 | 161.020,00 |
| U07643 | 3190009596 | 1 | 13 | 01 | 104 | 2019 | U07643 | 120.000,00 | 0,00 | 0,00 | 0,00 | 0,00 | 120.000,00 |
| U07643 | Tot. Anno | | | | | 2019 | | 120.000,00 | 0,00 | 0,00 | 0,00 | 0,00 | 120.000,00 |
| U07643 | 3200007113 | 1 | 13 | 01 | 104 | 2020 | U07643 | 120.000,00 | 0,00 | 0,00 | 0,00 | 0,00 | 120.000,00 |
| U07643 | Tot. Anno | | | | | 2020 | | 120.000,00 | 0,00 | 0,00 | 0,00 | 0,00 | 120.000,00 |
| U07643 | Tot. Capitolo | | | | | | | 240.000,00 | 0,00 | 0,00 | 0,00 | 0,00 | 240.000,00 |
| U07644 | 3150009416 | 1 | 13 | 01 | 104 | 2015 | U07644 | 442.880,72 | 0,00 | 0,00 | 0,00 | 0,00 | 442.880,72 |
| U07644 | Tot. Anno | | | | | 2015 | | 442.880,72 | 0,00 | 0,00 | 0,00 | 0,00 | 442.880,72 |
| U07644 | 3200007716 | 1 | 13 | 01 | 104 | 2020 | U07644 | 100.000,00 | 26.000,00 | 0,00 | 0,00 | 0,00 | 74.000,00 |
| U07644 | Tot. Anno | | | | | 2020 | | 100.000,00 | 26.000,00 | 0,00 | 0,00 | 0,00 | 74.000,00 |
| U07644 | Tot. Capitolo | | | | | | | 542.880,72 | 26.000,00 | 0,00 | 0,00 | 0,00 | 516.880,72 |
| U07653 | 3180008241 | 1 | 13 | 01 | 104 | 2018 | U07653 | 40.000,00 | 0,00 | 0,00 | 0,00 | 0,00 | 40.000,00 |
| U07653 | Tot. Anno | | | | | 2018 | | 40.000,00 | 0,00 | 0,00 | 0,00 | 0,00 | 40.000,00 |
| U07653 | 3200007072 | 1 | 13 | 01 | 104 | 2020 | U07653 | 50.000,00 | 0,00 | 0,00 | 0,00 | 0,00 | 50.000,00 |
| U07653 | Tot. Anno | | | | | 2020 | | 50.000,00 | 0,00 | 0,00 | 0,00 | 0,00 | 50.000,00 |
| U07653 | Tot. Capitolo | | | | | | | 90.000,00 | 0,00 | 0,00 | 0,00 | 0,00 | 90.000,00 |
| U07654 | 3180007995 | 1 | 13 | 01 | 103 | 2018 | U07654 | 7.702,80 | 0,00 | 0,00 | 0,00 | 0,00 | 7.702,80 |
| U07654 | Tot. Anno | | | | | 2018 | | 7.702,80 | 0,00 | 0,00 | 0,00 | 0,00 | 7.702,80 |

**ELENCO DEI RESIDUI PASSIVI PROVENIENTI DAGLI ESERCIZI ANTERIORI A QUELLO DI COMPETENZA
DISTINTI PER ESERCIZIO E PER CAPITOLO**

| N. | CAPITOLO | | | | | | Residuo Iniziale al 01/01/2021 | Pagamenti | Riaccertamento | | | Residui Finali al 31/12/2021 | |
|---------------|----------------------|------|------|------|-------|-------------|-----------------------------------|-------------------|---------------------|-------------------|-------------|---------------------------------|-------------------|
| | N. impegno | Tit. | Miss | Prog | Macro | Provenienza | | | Maggiori Impegni | Minori Impegni | Totale | | |
| | | | | | | Esercizio | | | | | | | Capitolo |
| U07654 | 3190009429 | 1 | 13 | 01 | 103 | 2019 | U07654 | 1.515,34 | 0,00 | 0,00 | 0,00 | 0,00 | 1.515,34 |
| U07654 | 3190009573 | 1 | 13 | 01 | 103 | 2019 | U07654 | 416,44 | 0,00 | 0,00 | 0,00 | 0,00 | 416,44 |
| U07654 | Tot. Anno | | | | | 2019 | | 1.931,78 | 0,00 | 0,00 | 0,00 | 0,00 | 1.931,78 |
| U07654 | 3200002548 | 1 | 13 | 01 | 103 | 2020 | U07654 | 196,20 | 0,00 | 0,00 | 0,00 | 0,00 | 196,20 |
| U07654 | 3200007116 | 1 | 13 | 01 | 103 | 2020 | U07654 | 3.803,80 | 0,00 | 0,00 | 0,00 | 0,00 | 3.803,80 |
| U07654 | Tot. Anno | | | | | 2020 | | 4.000,00 | 0,00 | 0,00 | 0,00 | 0,00 | 4.000,00 |
| U07654 | Tot. Capitolo | | | | | | | 1.931,78 | 0,00 | 0,00 | 0,00 | 0,00 | 13.634,58 |
| U07655 | 3170005781 | 1 | 13 | 01 | 104 | 2017 | U07655 | 170,08 | 0,00 | 0,00 | 0,00 | 0,00 | 170,08 |
| U07655 | Tot. Anno | | | | | 2017 | | 170,08 | 0,00 | 0,00 | 0,00 | 0,00 | 170,08 |
| U07655 | 3180008215 | 1 | 13 | 01 | 104 | 2018 | U07655 | 500,00 | 0,00 | 0,00 | 0,00 | 0,00 | 500,00 |
| U07655 | Tot. Anno | | | | | 2018 | | 500,00 | 0,00 | 0,00 | 0,00 | 0,00 | 500,00 |
| U07655 | 3200007868 | 1 | 13 | 01 | 104 | 2020 | U07655 | 8.268,37 | 160,00 | 0,00 | 0,00 | 0,00 | 8.108,37 |
| U07655 | Tot. Anno | | | | | 2020 | | 8.268,37 | 160,00 | 0,00 | 0,00 | 0,00 | 8.108,37 |
| U07655 | Tot. Capitolo | | | | | | | 8.938,45 | 160,00 | 0,00 | 0,00 | 0,00 | 8.778,45 |
| U07656 | 3170006251 | 1 | 13 | 01 | 104 | 2017 | U07656 | 15.833,00 | 0,00 | 0,00 | 0,00 | 0,00 | 15.833,00 |
| U07656 | 3170006254 | 1 | 13 | 01 | 104 | 2017 | U07656 | 79.000,00 | 0,00 | 0,00 | 0,00 | 0,00 | 79.000,00 |
| U07656 | 3170006258 | 1 | 13 | 01 | 104 | 2017 | U07656 | 24.000,00 | 0,00 | 0,00 | 0,00 | 0,00 | 24.000,00 |
| U07656 | Tot. Anno | | | | | 2017 | | 118.833,00 | 0,00 | 0,00 | 0,00 | 0,00 | 118.833,00 |
| U07656 | 3180005472 | 1 | 13 | 01 | 104 | 2018 | U07656 | 25.000,00 | 0,00 | 0,00 | 0,00 | 0,00 | 25.000,00 |
| U07656 | 3180006300 | 1 | 13 | 01 | 104 | 2018 | U07656 | 21.950,00 | 0,00 | 0,00 | 0,00 | 0,00 | 21.950,00 |
| U07656 | 3180008246 | 1 | 13 | 01 | 104 | 2018 | U07656 | 60.000,00 | 0,00 | 0,00 | 0,00 | 0,00 | 60.000,00 |
| U07656 | 3180008258 | 1 | 13 | 01 | 104 | 2018 | U07656 | 75.539,71 | 75.539,71 | 0,00 | 0,00 | 0,00 | 0,00 |
| U07656 | Tot. Anno | | | | | 2018 | | 182.489,71 | 75.539,71 | 0,00 | 0,00 | 0,00 | 106.950,00 |
| U07656 | 3190002958 | 1 | 13 | 01 | 104 | 2019 | U07656 | 20.000,00 | 0,00 | 0,00 | 0,00 | 0,00 | 20.000,00 |
| U07656 | 3190002967 | 1 | 13 | 01 | 104 | 2019 | U07656 | 41.460,30 | 41.460,30 | 0,00 | 0,00 | 0,00 | 0,00 |
| U07656 | 3190005202 | 1 | 13 | 01 | 104 | 2019 | U07656 | 3.500,00 | 3.500,00 | 0,00 | 0,00 | 0,00 | 0,00 |
| U07656 | 3190006010 | 1 | 13 | 01 | 104 | 2019 | U07656 | 37.500,00 | 37.500,00 | 0,00 | 0,00 | 0,00 | 0,00 |
| U07656 | 3190006586 | 1 | 13 | 01 | 104 | 2019 | U07656 | 70.000,00 | 30.000,00 | 0,00 | 0,00 | 0,00 | 40.000,00 |
| U07656 | 3190006587 | 1 | 13 | 01 | 104 | 2019 | U07656 | 10.000,00 | 0,00 | 0,00 | 0,00 | 0,00 | 10.000,00 |
| U07656 | 3190009512 | 1 | 13 | 01 | 104 | 2019 | U07656 | 15.000,00 | 0,00 | 0,00 | 0,00 | 0,00 | 15.000,00 |
| U07656 | Tot. Anno | | | | | 2019 | | 197.460,30 | 112.460,30 | 0,00 | 0,00 | 0,00 | 85.000,00 |
| U07656 | 3200001917 | 1 | 13 | 01 | 104 | 2020 | U07656 | 250.000,00 | 250.000,00 | 0,00 | 0,00 | 0,00 | 0,00 |
| U07656 | 3200001918 | 1 | 13 | 01 | 104 | 2020 | U07656 | 150.000,00 | 150.000,00 | 0,00 | 0,00 | 0,00 | 0,00 |
| U07656 | 3200002670 | 1 | 13 | 01 | 104 | 2020 | U07656 | 40.000,00 | 40.000,00 | 0,00 | 0,00 | 0,00 | 0,00 |
| U07656 | 3200002671 | 1 | 13 | 01 | 104 | 2020 | U07656 | 60.000,00 | 60.000,00 | 0,00 | 0,00 | 0,00 | 0,00 |
| U07656 | 3200002732 | 1 | 13 | 01 | 104 | 2020 | U07656 | 25.000,00 | 25.000,00 | 0,00 | 0,00 | 0,00 | 0,00 |
| U07656 | 3200002919 | 1 | 13 | 01 | 104 | 2020 | U07656 | 30.000,00 | 0,00 | 0,00 | 0,00 | 0,00 | 30.000,00 |
| U07656 | 3200002983 | 1 | 13 | 01 | 104 | 2020 | U07656 | 32.500,00 | 32.500,00 | 0,00 | 0,00 | 0,00 | 0,00 |
| U07656 | 3200002984 | 1 | 13 | 01 | 104 | 2020 | U07656 | 15.500,00 | 15.500,00 | 0,00 | 0,00 | 0,00 | 0,00 |
| U07656 | 3200002985 | 1 | 13 | 01 | 104 | 2020 | U07656 | 20.000,00 | 20.000,00 | 0,00 | 0,00 | 0,00 | 0,00 |
| U07656 | 3200002986 | 1 | 13 | 01 | 104 | 2020 | U07656 | 20.000,00 | 20.000,00 | 0,00 | 0,00 | 0,00 | 0,00 |
| U07656 | 3200006908 | 1 | 13 | 01 | 104 | 2020 | U07656 | 141.000,00 | 0,00 | 0,00 | 0,00 | 0,00 | 141.000,00 |
| U07656 | 3200007136 | 1 | 13 | 01 | 104 | 2020 | U07656 | 10.000,00 | 0,00 | 0,00 | 0,00 | 0,00 | 10.000,00 |
| U07656 | 3200007138 | 1 | 13 | 01 | 104 | 2020 | U07656 | 6.100,00 | 5.734,00 | 0,00 | 0,00 | 0,00 | 366,00 |
| U07656 | 3200007139 | 1 | 13 | 01 | 104 | 2020 | U07656 | 5.734,00 | 5.734,00 | 0,00 | 0,00 | 0,00 | 0,00 |
| U07656 | 3200007178 | 1 | 13 | 01 | 104 | 2020 | U07656 | 6.000,00 | 0,00 | 0,00 | 0,00 | 0,00 | 6.000,00 |

BOLLETTINO UFFICIALE
della REGIONE CAMPANIA

n. 198 del 29 Dicembre 2022

1 PARTE I Atti della Regione

**ELENCO DEI RESIDUI PASSIVI PROVENIENTI DAGLI ESERCIZI ANTERIORI A QUELLO DI COMPETENZA
DISTINTI PER ESERCIZIO E PER CAPITOLO**

| N. | CAPITOLO | | | | | | Residuo Iniziale al 01/01/2021 | Pagamenti | Riaccertamento | | | Residui Finali al 31/12/2021 | |
|---------------|----------------------|------|------|------|-------|-------------|-----------------------------------|---------------------|---------------------|-------------------|-------------|---------------------------------|---------------------|
| | N. impegno | Tit. | Miss | Prog | Macro | Provenienza | | | Maggiori Impegni | Minori Impegni | Totale | | |
| | | | | | | Esercizio | | | | | | | Capitolo |
| U07656 | 3200007722 | 1 | 13 | 01 | 104 | 2020 | U07656 | 5.166,00 | 0,00 | 0,00 | 0,00 | 0,00 | 5.166,00 |
| U07656 | Tot. Anno | | | | | 2020 | | 817.000,00 | 624.468,00 | 0,00 | 0,00 | 0,00 | 192.532,00 |
| U07656 | Tot. Capitolo | | | | | | | 1.315.783,01 | 812.468,01 | 0,00 | 0,00 | 0,00 | 503.315,00 |
| U07657 | 3160005503 | 1 | 13 | 01 | 104 | 2016 | U07657 | 100.000,00 | 0,00 | 0,00 | 0,00 | 0,00 | 100.000,00 |
| U07657 | 3160005506 | 1 | 13 | 01 | 104 | 2016 | U07657 | 35.000,00 | 0,00 | 0,00 | 0,00 | 0,00 | 35.000,00 |
| | Tot. Anno | | | | | 2016 | | 135.000,00 | 0,00 | 0,00 | 0,00 | 0,00 | 135.000,00 |
| | 3170006247 | 1 | 13 | 01 | 104 | 2017 | U07657 | 91.000,00 | 0,00 | 0,00 | 0,00 | 0,00 | 91.000,00 |
| U07657 | Tot. Anno | | | | | 2017 | | 95.000,00 | 0,00 | 0,00 | 0,00 | 0,00 | 95.000,00 |
| U07657 | 3180001886 | 1 | 13 | 01 | 104 | 2018 | U07657 | 6.750,00 | 0,00 | 0,00 | 0,00 | 0,00 | 6.750,00 |
| U07657 | 3180003643 | 1 | 13 | 01 | 104 | 2018 | U07657 | 25.000,00 | 25.000,00 | 0,00 | 0,00 | 0,00 | 0,00 |
| U07657 | 3180006608 | 1 | 13 | 01 | 104 | 2018 | U07657 | 7.300,00 | 0,00 | 0,00 | 0,00 | 0,00 | 7.300,00 |
| U07657 | 3180007966 | 1 | 13 | 01 | 104 | 2018 | U07657 | 2.650,00 | 0,00 | 0,00 | 0,00 | 0,00 | 2.650,00 |
| U07657 | 3180008040 | 1 | 13 | 01 | 104 | 2018 | U07657 | 16.600,00 | 0,00 | 0,00 | 0,00 | 0,00 | 16.600,00 |
| U07657 | Tot. Anno | | | | | 2018 | | 58.300,00 | 25.000,00 | 0,00 | 0,00 | 0,00 | 33.300,00 |
| U07657 | 3190002959 | 1 | 13 | 01 | 104 | 2019 | U07657 | 10.000,00 | 0,00 | 0,00 | 0,00 | 0,00 | 10.000,00 |
| U07657 | 3190003455 | 1 | 13 | 01 | 104 | 2019 | U07657 | 50.000,00 | 0,00 | 0,00 | 0,00 | 0,00 | 50.000,00 |
| U07657 | 3190003955 | 1 | 13 | 01 | 104 | 2019 | U07657 | 50.000,00 | 0,00 | 0,00 | 0,00 | 0,00 | 50.000,00 |
| U07657 | 3190003958 | 1 | 13 | 01 | 104 | 2019 | U07657 | 13.500,00 | 0,00 | 0,00 | 0,00 | 0,00 | 13.500,00 |
| U07657 | 3190009601 | 1 | 13 | 01 | 104 | 2019 | U07657 | 56.500,00 | 0,00 | 0,00 | 0,00 | 0,00 | 56.500,00 |
| U07657 | Tot. Anno | | | | | 2019 | | 180.000,00 | 0,00 | 0,00 | 0,00 | 0,00 | 180.000,00 |
| U07657 | 3200001920 | 1 | 13 | 01 | 104 | 2020 | U07657 | 100.000,00 | 100.000,00 | 0,00 | 0,00 | 0,00 | 0,00 |
| U07657 | 3200002981 | 1 | 13 | 01 | 104 | 2020 | U07657 | 10.000,00 | 10.000,00 | 0,00 | 0,00 | 0,00 | 0,00 |
| U07657 | 3200002982 | 1 | 13 | 01 | 104 | 2020 | U07657 | 13.340,00 | 13.340,00 | 0,00 | 0,00 | 0,00 | 0,00 |
| U07657 | 3200007137 | 1 | 13 | 01 | 104 | 2020 | U07657 | 25.000,00 | 0,00 | 0,00 | 0,00 | 0,00 | 25.000,00 |
| U07657 | 3200007726 | 1 | 13 | 01 | 104 | 2020 | U07657 | 28.320,00 | 0,00 | 0,00 | 0,00 | 0,00 | 28.320,00 |
| U07657 | Tot. Anno | | | | | 2020 | | 176.660,00 | 123.340,00 | 0,00 | 0,00 | 0,00 | 53.320,00 |
| U07657 | Tot. Capitolo | | | | | | | 644.960,00 | 148.340,00 | 0,00 | 0,00 | 0,00 | 496.620,00 |
| U07658 | 3190009778 | 1 | 13 | 01 | 104 | 2019 | U07658 | 1.500.000,00 | 156.000,00 | 0,00 | 0,00 | 0,00 | 1.344.000,00 |
| U07658 | Tot. Anno | | | | | 2019 | | 1.500.000,00 | 156.000,00 | 0,00 | 0,00 | 0,00 | 1.344.000,00 |
| U07658 | 3200008288 | 1 | 13 | 01 | 104 | 2020 | U07658 | 1.500.000,00 | 84.000,00 | 0,00 | 0,00 | 0,00 | 1.416.000,00 |
| U07658 | Tot. Anno | | | | | 2020 | | 1.500.000,00 | 84.000,00 | 0,00 | 0,00 | 0,00 | 1.416.000,00 |
| U07658 | Tot. Capitolo | | | | | | | 3.000.000,00 | 240.000,00 | 0,00 | 0,00 | 0,00 | 2.760.000,00 |
| U07660 | 3170004012 | 1 | 13 | 01 | 104 | 2017 | U07660 | 9.000,00 | 0,00 | 0,00 | 0,00 | 0,00 | 9.000,00 |
| U07660 | Tot. Anno | | | | | 2017 | | 9.000,00 | 0,00 | 0,00 | 0,00 | 0,00 | 9.000,00 |
| U07660 | 3200006459 | 1 | 13 | 01 | 104 | 2020 | U07660 | 60.000,00 | 60.000,00 | 0,00 | 0,00 | 0,00 | 0,00 |
| U07660 | 3200007073 | 1 | 13 | 01 | 104 | 2020 | U07660 | 18.857,14 | 0,00 | 0,00 | 0,00 | 0,00 | 18.857,14 |
| U07660 | 3200007075 | 1 | 13 | 01 | 104 | 2020 | U07660 | 18.857,16 | 0,00 | 0,00 | 0,00 | 0,00 | 18.857,16 |
| U07660 | 3200007078 | 1 | 13 | 01 | 104 | 2020 | U07660 | 18.857,14 | 0,00 | 0,00 | 0,00 | 0,00 | 18.857,14 |
| U07660 | 3200007079 | 1 | 13 | 01 | 104 | 2020 | U07660 | 18.857,14 | 0,00 | 0,00 | 0,00 | 0,00 | 18.857,14 |
| U07660 | 3200007080 | 1 | 13 | 01 | 104 | 2020 | U07660 | 18.857,14 | 0,00 | 0,00 | 0,00 | 0,00 | 18.857,14 |
| U07660 | 3200007081 | 1 | 13 | 01 | 104 | 2020 | U07660 | 18.857,14 | 0,00 | 0,00 | 0,00 | 0,00 | 18.857,14 |
| U07660 | 3200007082 | 1 | 13 | 01 | 104 | 2020 | U07660 | 18.857,14 | 0,00 | 0,00 | 0,00 | 0,00 | 18.857,14 |
| U07660 | Tot. Anno | | | | | 2020 | | 192.000,00 | 60.000,00 | 0,00 | 0,00 | 0,00 | 132.000,00 |
| U07660 | Tot. Capitolo | | | | | | | 201.000,00 | 60.000,00 | 0,00 | 0,00 | 0,00 | 141.000,00 |
| U07661 | 3160005508 | 1 | 13 | 01 | 104 | 2016 | U07661 | 52.336,00 | 0,00 | 0,00 | 0,00 | 0,00 | 52.336,00 |
| U07661 | 3160005510 | 1 | 13 | 01 | 104 | 2016 | U07661 | 42.680,00 | 0,00 | 0,00 | 0,00 | 0,00 | 42.680,00 |

**ELENCO DEI RESIDUI PASSIVI PROVENIENTI DAGLI ESERCIZI ANTERIORI A QUELLO DI COMPETENZA
DISTINTI PER ESERCIZIO E PER CAPITOLO**

| N. | CAPITOLO | | | | | | Residuo Iniziale al 01/01/2021 | Pagamenti | Riaccertamento | | | Residui Finali al 31/12/2021 | |
|---------------|----------------------|------|------|------|-------|-------------|-----------------------------------|-------------------|---------------------|-------------------|-------------------|---------------------------------|----------|
| | N. impegno | Tit. | Miss | Prog | Macro | Provenienza | | | Maggiori Impegni | Minori Impegni | Totale | | |
| | | | | | | Esercizio | | | | | | | Capitolo |
| U07661 | Tot. Anno | | | | | 2016 | 95.016,00 | 0,00 | 0,00 | 0,00 | 0,00 | 95.016,00 | |
| U07661 | 3180008243 | 1 | 13 | 01 | 104 | 2018 | 20.500,00 | 0,00 | 0,00 | 0,00 | 0,00 | 20.500,00 | |
| U07661 | 3180008248 | 1 | 13 | 01 | 104 | 2018 | 5.400,00 | 0,00 | 0,00 | 0,00 | 0,00 | 5.400,00 | |
| U07661 | Tot. Anno | | | | | 2018 | 25.900,00 | 0,00 | 0,00 | 0,00 | 0,00 | 25.900,00 | |
| U07661 | 3190009515 | 1 | 13 | 01 | 104 | 2019 | 11.500,00 | 0,00 | 0,00 | 0,00 | 0,00 | 11.500,00 | |
| | 3190009602 | 1 | 13 | 01 | 104 | 2019 | 173.973,00 | 0,00 | 0,00 | 0,00 | 0,00 | 173.973,00 | |
| | Tot. Anno | | | | | 2019 | 185.473,00 | 0,00 | 0,00 | 0,00 | 0,00 | 185.473,00 | |
| U07661 | 3200006909 | 1 | 13 | 01 | 104 | 2020 | 100.000,00 | 100.000,00 | 0,00 | 0,00 | 0,00 | 0,00 | |
| U07661 | 3200007030 | 1 | 13 | 01 | 104 | 2020 | 25.203,23 | 25.203,23 | 0,00 | 0,00 | 0,00 | 0,00 | |
| U07661 | 3200007242 | 1 | 13 | 01 | 104 | 2020 | 184.796,77 | 0,00 | 0,00 | 0,00 | 0,00 | 184.796,77 | |
| U07661 | Tot. Anno | | | | | 2020 | 310.000,00 | 125.203,23 | 0,00 | 0,00 | 0,00 | 184.796,77 | |
| U07661 | Tot. Capitolo | | | | | | 616.389,00 | 125.203,23 | 0,00 | 0,00 | 0,00 | 491.185,77 | |
| U07663 | 3190002205 | 1 | 13 | 01 | 104 | 2019 | 10.000,00 | 0,00 | 0,00 | 0,00 | 0,00 | 10.000,00 | |
| U07663 | 3190009673 | 1 | 13 | 01 | 104 | 2019 | 7.000,00 | 0,00 | 0,00 | 0,00 | 0,00 | 7.000,00 | |
| U07663 | Tot. Anno | | | | | 2019 | 17.000,00 | 0,00 | 0,00 | 0,00 | 0,00 | 17.000,00 | |
| U07663 | 3200002098 | 1 | 13 | 01 | 104 | 2020 | 10.000,00 | 0,00 | 0,00 | 0,00 | 0,00 | 10.000,00 | |
| U07663 | 3200007101 | 1 | 13 | 01 | 104 | 2020 | 40.000,00 | 0,00 | 0,00 | 0,00 | 0,00 | 40.000,00 | |
| U07663 | Tot. Anno | | | | | 2020 | 50.000,00 | 0,00 | 0,00 | 0,00 | 0,00 | 50.000,00 | |
| U07663 | Tot. Capitolo | | | | | | 67.000,00 | 0,00 | 0,00 | 0,00 | 0,00 | 67.000,00 | |
| U07664 | 3100005872 | 2 | 13 | 05 | 203 | 2010 | 316.281,00 | 0,00 | 0,00 | 0,00 | 0,00 | 316.281,00 | |
| U07664 | Tot. Anno | | | | | 2010 | 316.281,00 | 0,00 | 0,00 | 0,00 | 0,00 | 316.281,00 | |
| U07664 | Tot. Capitolo | | | | | | 316.281,00 | 0,00 | 0,00 | 0,00 | 0,00 | 316.281,00 | |
| U07672 | 3200006916 | 1 | 13 | 01 | 101 | 2020 | 1.695,12 | 1.676,25 | 0,00 | -18,87 | -18,87 | 0,00 | |
| U07672 | 3200006997 | 1 | 13 | 01 | 101 | 2020 | 3.582,00 | 1.654,87 | 0,00 | 0,00 | 0,00 | 1.927,13 | |
| U07672 | Tot. Anno | | | | | 2020 | 5.277,12 | 3.331,12 | 0,00 | -18,87 | -18,87 | 1.927,13 | |
| U07672 | Tot. Capitolo | | | | | | 5.277,12 | 3.331,12 | 0,00 | -18,87 | -18,87 | 1.927,13 | |
| U07674 | 3190009779 | 2 | 13 | 05 | 203 | 2019 | 162.336,54 | 0,00 | 0,00 | 0,00 | 0,00 | 162.336,54 | |
| U07674 | Tot. Anno | | | | | 2019 | 162.336,54 | 0,00 | 0,00 | 0,00 | 0,00 | 162.336,54 | |
| U07674 | Tot. Capitolo | | | | | | 162.336,54 | 0,00 | 0,00 | 0,00 | 0,00 | 162.336,54 | |
| U07676 | 3190009780 | 1 | 13 | 01 | 104 | 2019 | 46.554,76 | 0,00 | 0,00 | 0,00 | 0,00 | 46.554,76 | |
| U07676 | Tot. Anno | | | | | 2019 | 46.554,76 | 0,00 | 0,00 | 0,00 | 0,00 | 46.554,76 | |
| U07676 | Tot. Capitolo | | | | | | 46.554,76 | 0,00 | 0,00 | 0,00 | 0,00 | 46.554,76 | |
| U07766 | 3200007805 | 1 | 12 | 08 | 104 | 2020 | 250.000,00 | 175.000,00 | 0,00 | 0,00 | 0,00 | 75.000,00 | |
| U07766 | Tot. Anno | | | | | 2020 | 250.000,00 | 175.000,00 | 0,00 | 0,00 | 0,00 | 75.000,00 | |
| U07766 | Tot. Capitolo | | | | | | 250.000,00 | 175.000,00 | 0,00 | 0,00 | 0,00 | 75.000,00 | |
| U07786 | 3190009910 | 1 | 12 | 01 | 104 | 2019 | 150.000,00 | 0,00 | 0,00 | 0,00 | 0,00 | 150.000,00 | |
| U07786 | Tot. Anno | | | | | 2019 | 150.000,00 | 0,00 | 0,00 | 0,00 | 0,00 | 150.000,00 | |
| U07786 | 3200008548 | 1 | 12 | 01 | 104 | 2020 | 150.000,00 | 0,00 | 0,00 | 0,00 | 0,00 | 150.000,00 | |
| U07786 | Tot. Anno | | | | | 2020 | 150.000,00 | 0,00 | 0,00 | 0,00 | 0,00 | 150.000,00 | |
| U07786 | Tot. Capitolo | | | | | | 300.000,00 | 0,00 | 0,00 | 0,00 | 0,00 | 300.000,00 | |
| U07788 | 3190004299 | 1 | 12 | 07 | 104 | 2019 | 400.000,00 | 350.000,00 | 0,00 | -50.000,00 | -50.000,00 | 0,00 | |
| U07788 | Tot. Anno | | | | | 2019 | 400.000,00 | 350.000,00 | 0,00 | -50.000,00 | -50.000,00 | 0,00 | |
| U07788 | 3200002245 | 1 | 12 | 07 | 104 | 2020 | 400.000,00 | 200.000,00 | 0,00 | 0,00 | 0,00 | 200.000,00 | |
| U07788 | Tot. Anno | | | | | 2020 | 400.000,00 | 200.000,00 | 0,00 | 0,00 | 0,00 | 200.000,00 | |
| U07788 | Tot. Capitolo | | | | | | 800.000,00 | 550.000,00 | 0,00 | -50.000,00 | -50.000,00 | 200.000,00 | |
| U07796 | 3170006130 | 1 | 12 | 07 | 104 | 2017 | 100.000,00 | 69.994,69 | 0,00 | 0,00 | 0,00 | 30.005,31 | |

**ELENCO DEI RESIDUI PASSIVI PROVENIENTI DAGLI ESERCIZI ANTERIORI A QUELLO DI COMPETENZA
DISTINTI PER ESERCIZIO E PER CAPITOLO**

| N. | CAPITOLO | | | | | Residuo Iniziale al 01/01/2021 | Pagamenti | Riaccertamento | | | Residui Finali al 31/12/2021 | | |
|---------------|----------------------|------|------|------|-------|-----------------------------------|-------------------|----------------------|---------------------|---------------------|---------------------------------|-------------------|----------------------|
| | N. impegno | Tit. | Miss | Prog | Macro | | | Provenienza | | Maggiori Impegni | | Minori Impegni | Totale |
| | | | | | | | | Esercizio | Capitolo | | | | |
| U07796 | Tot. Anno | | | | | 2017 | 100.000,00 | 69.994,69 | 0,00 | 0,00 | 0,00 | 30.005,31 | |
| U07796 | 3180007596 | 1 | 12 | 07 | 104 | 2018 | U07796 | 618.991,22 | 213.660,55 | 0,00 | 0,00 | 0,00 | 405.330,67 |
| U07796 | 3180007597 | 1 | 12 | 07 | 104 | 2018 | U07796 | 90.874,37 | 90.874,37 | 0,00 | 0,00 | 0,00 | 0,00 |
| U07796 | Tot. Anno | | | | | 2018 | | 709.865,59 | 304.534,92 | 0,00 | 0,00 | 0,00 | 405.330,67 |
| U07796 | 3190007839 | 1 | 12 | 07 | 104 | 2019 | U07796 | 56.250,00 | 0,00 | 0,00 | 0,00 | 0,00 | 56.250,00 |
| | 3190007840 | 1 | 12 | 07 | 104 | 2019 | U07796 | 187.500,00 | 131.250,00 | 0,00 | 0,00 | 0,00 | 56.250,00 |
| | 3190009503 | 1 | 12 | 07 | 104 | 2019 | U07796 | 1.261,00 | 0,00 | 0,00 | 0,00 | 0,00 | 119.667,98 |
| U07796 | 3190009504 | 1 | 12 | 07 | 104 | 2019 | U07796 | 6.280.110,16 | 4.769.725,22 | 0,00 | 0,00 | 0,00 | 1.510.384,94 |
| U07796 | 3190009533 | 1 | 12 | 07 | 104 | 2019 | U07796 | 800.000,00 | 0,00 | 0,00 | 0,00 | 0,00 | 800.000,00 |
| U07796 | Tot. Anno | | | | | 2019 | | 8.590.406,85 | 6.047.853,93 | 0,00 | 0,00 | 0,00 | 2.542.552,92 |
| U07796 | 3180005959 | 1 | 12 | 07 | 104 | 2020 | U07796 | 67.078,65 | 21.026,37 | 0,00 | -46.052,28 | -46.052,28 | 0,00 |
| U07796 | 3200007440 | 1 | 12 | 07 | 104 | 2020 | U07796 | 1.474.481,95 | 527.529,27 | 0,00 | 0,00 | 0,00 | 946.952,68 |
| U07796 | 3200007441 | 1 | 12 | 07 | 104 | 2020 | U07796 | 8.717.663,15 | 584.497,24 | 0,00 | 0,00 | 0,00 | 8.133.165,91 |
| U07796 | Tot. Anno | | | | | 2020 | | 10.259.223,75 | 1.133.052,88 | 0,00 | -46.052,28 | -46.052,28 | 9.080.118,59 |
| U07796 | Tot. Capitolo | | | | | | | 19.659.496,19 | 7.555.436,42 | 0,00 | -46.052,28 | -46.052,28 | 12.058.007,49 |
| U07798 | 3160002988 | 1 | 12 | 01 | 104 | 2016 | U07798 | 27.308,28 | 0,00 | 0,00 | 0,00 | 0,00 | 27.308,28 |
| U07798 | Tot. Anno | | | | | 2016 | | 27.308,28 | 0,00 | 0,00 | 0,00 | 0,00 | 27.308,28 |
| U07798 | 3170002427 | 1 | 12 | 01 | 104 | 2017 | U07798 | 596.320,08 | 0,00 | 0,00 | 0,00 | 0,00 | 596.320,08 |
| U07798 | Tot. Anno | | | | | 2017 | | 596.320,08 | 0,00 | 0,00 | 0,00 | 0,00 | 596.320,08 |
| U07798 | 3180003528 | 1 | 12 | 01 | 104 | 2018 | U07798 | 2.639,51 | 0,00 | 0,00 | 0,00 | 0,00 | 2.639,51 |
| U07798 | Tot. Anno | | | | | 2018 | | 2.639,51 | 0,00 | 0,00 | 0,00 | 0,00 | 2.639,51 |
| U07798 | 3190009507 | 1 | 12 | 01 | 104 | 2019 | U07798 | 1.500.000,00 | 1.500.000,00 | 0,00 | 0,00 | 0,00 | 0,00 |
| U07798 | Tot. Anno | | | | | 2019 | | 1.500.000,00 | 1.500.000,00 | 0,00 | 0,00 | 0,00 | 0,00 |
| U07798 | 3200007379 | 1 | 12 | 01 | 104 | 2020 | U07798 | 3.000.000,00 | 0,00 | 0,00 | 0,00 | 0,00 | 3.000.000,00 |
| U07798 | Tot. Anno | | | | | 2020 | | 3.000.000,00 | 0,00 | 0,00 | 0,00 | 0,00 | 3.000.000,00 |
| U07798 | Tot. Capitolo | | | | | | | 5.126.267,87 | 1.500.000,00 | 0,00 | 0,00 | 0,00 | 3.626.267,87 |
| U07799 | 3190009276 | 1 | 12 | 07 | 104 | 2019 | U07799 | 890.514,29 | 890.514,29 | 0,00 | 0,00 | 0,00 | 0,00 |
| U07799 | Tot. Anno | | | | | 2019 | | 890.514,29 | 890.514,29 | 0,00 | 0,00 | 0,00 | 0,00 |
| U07799 | Tot. Capitolo | | | | | | | 890.514,29 | 890.514,29 | 0,00 | 0,00 | 0,00 | 0,00 |
| U07801 | 3200007568 | 1 | 12 | 02 | 104 | 2020 | U07801 | 200.000,00 | 200.000,00 | 0,00 | 0,00 | 0,00 | 0,00 |
| U07801 | Tot. Anno | | | | | 2020 | | 200.000,00 | 200.000,00 | 0,00 | 0,00 | 0,00 | 0,00 |
| U07801 | Tot. Capitolo | | | | | | | 200.000,00 | 200.000,00 | 0,00 | 0,00 | 0,00 | 0,00 |
| U07803 | 3140007183 | 1 | 12 | 07 | 104 | 2014 | U07803 | 30.366,67 | 0,00 | 0,00 | 0,00 | 0,00 | 30.366,67 |
| U07803 | 3140007193 | 1 | 12 | 07 | 104 | 2014 | U07803 | 35.485,76 | 0,00 | 0,00 | 0,00 | 0,00 | 35.485,76 |
| U07803 | 3140007195 | 1 | 12 | 07 | 104 | 2014 | U07803 | 23.346,02 | 0,00 | 0,00 | 0,00 | 0,00 | 23.346,02 |
| U07803 | 3140007202 | 1 | 12 | 07 | 104 | 2014 | U07803 | 15.172,04 | 0,00 | 0,00 | 0,00 | 0,00 | 15.172,04 |
| U07803 | 3140007207 | 1 | 12 | 07 | 104 | 2014 | U07803 | 38.800,03 | 0,00 | 0,00 | 0,00 | 0,00 | 38.800,03 |
| U07803 | 3140007212 | 1 | 12 | 07 | 104 | 2014 | U07803 | 17.133,63 | 0,00 | 0,00 | 0,00 | 0,00 | 17.133,63 |
| U07803 | 3140007213 | 1 | 12 | 07 | 104 | 2014 | U07803 | 13.668,68 | 0,00 | 0,00 | 0,00 | 0,00 | 13.668,68 |
| U07803 | 3140007214 | 1 | 12 | 07 | 104 | 2014 | U07803 | 29.453,30 | 0,00 | 0,00 | 0,00 | 0,00 | 29.453,30 |
| U07803 | 3140007215 | 1 | 12 | 07 | 104 | 2014 | U07803 | 32.335,58 | 0,00 | 0,00 | 0,00 | 0,00 | 32.335,58 |
| U07803 | 3140007219 | 1 | 12 | 07 | 104 | 2014 | U07803 | 18.380,09 | 0,00 | 0,00 | 0,00 | 0,00 | 18.380,09 |
| U07803 | 3140007222 | 1 | 12 | 07 | 104 | 2014 | U07803 | 25.265,66 | 0,00 | 0,00 | 0,00 | 0,00 | 25.265,66 |
| U07803 | 3140007231 | 1 | 12 | 07 | 104 | 2014 | U07803 | 36.275,86 | 0,00 | 0,00 | 0,00 | 0,00 | 36.275,86 |
| U07803 | 3140007234 | 1 | 12 | 07 | 104 | 2014 | U07803 | 31.882,96 | 0,00 | 0,00 | 0,00 | 0,00 | 31.882,96 |
| U07803 | Tot. Anno | | | | | 2014 | | 347.566,28 | 0,00 | 0,00 | 0,00 | 0,00 | 347.566,28 |

**ELENCO DEI RESIDUI PASSIVI PROVENIENTI DAGLI ESERCIZI ANTERIORI A QUELLO DI COMPETENZA
DISTINTI PER ESERCIZIO E PER CAPITOLO**

| N. | CAPITOLO | | | | | Residuo Iniziale al 01/01/2021 | Pagamenti | Riaccertamento | | | Residui Finali al 31/12/2021 | | |
|---------------|----------------------|------|------|------|-------|-----------------------------------|-----------|---------------------|-------------------|---------------------|---------------------------------|---------------------|--------|
| | N. impegno | Tit. | Miss | Prog | Macro | | | Provenienza | | Maggiori Impegni | | Minori Impegni | Totale |
| | | | | | | | | Esercizio | Capitolo | | | | |
| U07803 | 3170005184 | 1 | 12 | 07 | 104 | 2017 | U07803 | 52.234,16 | 0,00 | 0,00 | 0,00 | 52.234,16 | |
| U07803 | 3170005193 | 1 | 12 | 07 | 104 | 2017 | U07803 | 547.765,84 | 0,00 | 0,00 | 0,00 | 547.765,84 | |
| U07803 | 3170005984 | 1 | 12 | 07 | 104 | 2017 | U07803 | 97.400,00 | 0,00 | 0,00 | 0,00 | 97.400,00 | |
| U07803 | Tot. Anno | | | | | 2017 | | 697.400,00 | 0,00 | 0,00 | 0,00 | 697.400,00 | |
| U07803 | 3190005998 | 1 | 12 | 07 | 104 | 2019 | U07803 | 238.840,00 | 0,00 | 0,00 | 0,00 | 238.840,00 | |
| | 3190008436 | 1 | 12 | 07 | 104 | 2019 | U07803 | 378.445,34 | 189.222,67 | 0,00 | 0,00 | 189.222,67 | |
| | 3190008438 | 1 | 12 | 07 | 104 | 2019 | U07803 | 5.000,00 | 0,00 | 0,00 | 0,00 | 54.063,62 | |
| U07803 | 3190008719 | 1 | 12 | 07 | 104 | 2019 | U07803 | 932.839,79 | 618.086,00 | 0,00 | 0,00 | 314.753,79 | |
| U07803 | 3190008720 | 1 | 12 | 07 | 104 | 2019 | U07803 | 111.336,26 | 86.907,51 | 0,00 | 0,00 | 24.428,75 | |
| U07803 | 3190008722 | 1 | 12 | 07 | 104 | 2019 | U07803 | 2.204,26 | 0,00 | 0,00 | 0,00 | 2.204,26 | |
| U07803 | 3190008757 | 1 | 12 | 07 | 104 | 2019 | U07803 | 213.815,80 | 0,00 | 0,00 | 0,00 | 213.815,80 | |
| U07803 | 3190008758 | 1 | 12 | 07 | 104 | 2019 | U07803 | 36.184,20 | 0,00 | 0,00 | 0,00 | 36.184,20 | |
| U07803 | 3190008895 | 1 | 12 | 07 | 104 | 2019 | U07803 | 80.000,00 | 0,00 | 0,00 | 0,00 | 80.000,00 | |
| U07803 | Tot. Anno | | | | | 2019 | | 2.047.729,27 | 894.216,18 | 0,00 | 0,00 | 1.153.513,09 | |
| U07803 | 3200006028 | 1 | 12 | 07 | 104 | 2020 | U07803 | 209.307,50 | 0,00 | 0,00 | 0,00 | 209.307,50 | |
| U07803 | 3200006317 | 1 | 12 | 07 | 104 | 2020 | U07803 | 13.188,78 | 0,00 | 0,00 | 0,00 | 13.188,78 | |
| U07803 | 3200006318 | 1 | 12 | 07 | 104 | 2020 | U07803 | 73.271,00 | 0,00 | 0,00 | 0,00 | 73.271,00 | |
| U07803 | 3200006335 | 1 | 12 | 07 | 104 | 2020 | U07803 | 209.307,50 | 0,00 | 0,00 | 0,00 | 209.307,50 | |
| U07803 | 3200007692 | 1 | 12 | 07 | 104 | 2020 | U07803 | 63.143,77 | 0,00 | 0,00 | 0,00 | 63.143,77 | |
| U07803 | 3200007693 | 1 | 12 | 07 | 104 | 2020 | U07803 | 1.010.300,32 | 0,00 | 0,00 | 0,00 | 1.010.300,32 | |
| U07803 | 3200007788 | 1 | 12 | 07 | 104 | 2020 | U07803 | 61.322,84 | 0,00 | 0,00 | 0,00 | 61.322,84 | |
| U07803 | 3200007789 | 1 | 12 | 07 | 104 | 2020 | U07803 | 327.746,16 | 0,00 | 0,00 | 0,00 | 327.746,16 | |
| U07803 | 3200007791 | 1 | 12 | 07 | 104 | 2020 | U07803 | 904.256,91 | 0,00 | 0,00 | 0,00 | 904.256,91 | |
| U07803 | 3200007792 | 1 | 12 | 07 | 104 | 2020 | U07803 | 169.187,33 | 0,00 | 0,00 | 0,00 | 169.187,33 | |
| U07803 | 3200007797 | 1 | 12 | 07 | 104 | 2020 | U07803 | 22.886,41 | 0,00 | 0,00 | 0,00 | 22.886,41 | |
| U07803 | 3200007798 | 1 | 12 | 07 | 104 | 2020 | U07803 | 366.182,56 | 0,00 | 0,00 | 0,00 | 366.182,56 | |
| U07803 | Tot. Anno | | | | | 2020 | | 3.430.101,08 | 0,00 | 0,00 | 0,00 | 3.430.101,08 | |
| U07803 | Tot. Capitolo | | | | | | | 6.522.796,63 | 894.216,18 | 0,00 | 0,00 | 5.628.580,45 | |
| U07804 | 3150009048 | 1 | 12 | 08 | 104 | 2015 | U07804 | 35.435,00 | 0,00 | 0,00 | 0,00 | 35.435,00 | |
| U07804 | Tot. Anno | | | | | 2015 | | 35.435,00 | 0,00 | 0,00 | 0,00 | 35.435,00 | |
| U07804 | Tot. Capitolo | | | | | | | 35.435,00 | 0,00 | 0,00 | 0,00 | 35.435,00 | |
| U07809 | 3140007248 | 1 | 12 | 07 | 104 | 2014 | U07809 | 5.862,28 | 0,00 | 0,00 | 0,00 | 5.862,28 | |
| U07809 | Tot. Anno | | | | | 2014 | | 5.862,28 | 0,00 | 0,00 | 0,00 | 5.862,28 | |
| U07809 | Tot. Capitolo | | | | | | | 5.862,28 | 0,00 | 0,00 | 0,00 | 5.862,28 | |
| U07810 | 3140006968 | 1 | 12 | 07 | 104 | 2014 | U07810 | 36.180,10 | 0,00 | 0,00 | 0,00 | 36.180,10 | |
| U07810 | Tot. Anno | | | | | 2014 | | 36.180,10 | 0,00 | 0,00 | 0,00 | 36.180,10 | |
| U07810 | Tot. Capitolo | | | | | | | 36.180,10 | 0,00 | 0,00 | 0,00 | 36.180,10 | |
| U07812 | 3180008160 | 1 | 12 | 07 | 104 | 2018 | U07812 | 716.727,98 | 0,00 | 0,00 | -116.499,78 | 600.228,20 | |
| U07812 | 3180008167 | 1 | 12 | 07 | 104 | 2018 | U07812 | 318.461,68 | 139.782,77 | 0,00 | 0,00 | 178.678,91 | |
| U07812 | Tot. Anno | | | | | 2018 | | 1.035.189,66 | 139.782,77 | 0,00 | -116.499,78 | 778.907,11 | |
| U07812 | Tot. Capitolo | | | | | | | 1.035.189,66 | 139.782,77 | 0,00 | -116.499,78 | 778.907,11 | |
| U07814 | 3150009047 | 1 | 12 | 08 | 104 | 2015 | U07814 | 135.827,81 | 5.595,00 | 0,00 | 0,00 | 130.232,81 | |
| U07814 | Tot. Anno | | | | | 2015 | | 135.827,81 | 5.595,00 | 0,00 | 0,00 | 130.232,81 | |
| U07814 | Tot. Capitolo | | | | | | | 135.827,81 | 5.595,00 | 0,00 | 0,00 | 130.232,81 | |
| U07816 | 3160004904 | 1 | 12 | 02 | 103 | 2016 | U07816 | 18.228,13 | 18.228,13 | 0,00 | 0,00 | 0,00 | |
| U07816 | Tot. Anno | | | | | 2016 | | 18.228,13 | 18.228,13 | 0,00 | 0,00 | 0,00 | |

**ELENCO DEI RESIDUI PASSIVI PROVENIENTI DAGLI ESERCIZI ANTERIORI A QUELLO DI COMPETENZA
DISTINTI PER ESERCIZIO E PER CAPITOLO**

| N. | CAPITOLO | | | | | | Residuo Iniziale al 01/01/2021 | Pagamenti | Riaccertamento | | | Residui Finali al 31/12/2021 | |
|---------------|----------------------|------|------|------|-------|-------------|-----------------------------------|---------------------|---------------------|-------------------|--------------------|---------------------------------|---------------------|
| | N. impegno | Tit. | Miss | Prog | Macro | Provenienza | | | Maggiori Impegni | Minori Impegni | Totale | | |
| | | | | | | Esercizio | | | | | | | Capitolo |
| U07816 | 3190006296 | 1 | 12 | 02 | 103 | 2019 | U07816 | 286.163,57 | 0,00 | 0,00 | 0,00 | 0,00 | 286.163,57 |
| U07816 | Tot. Anno | | | | | 2019 | | 286.163,57 | 0,00 | 0,00 | 0,00 | 0,00 | 286.163,57 |
| U07816 | 3200001529 | 1 | 12 | 02 | 103 | 2020 | U07816 | 395.850,34 | 272.308,93 | 0,00 | 0,00 | 0,00 | 123.541,41 |
| U07816 | 3200006096 | 1 | 12 | 02 | 103 | 2020 | U07816 | 500.000,00 | 0,00 | 0,00 | 0,00 | 0,00 | 500.000,00 |
| U07816 | 3200006099 | 1 | 12 | 02 | 103 | 2020 | U07816 | 500.000,00 | 285.290,20 | 0,00 | 0,00 | 0,00 | 214.709,80 |
| | Tot. Anno | | | | | 2020 | | 1.395.850,34 | 557.599,13 | 0,00 | 0,00 | 0,00 | 838.251,21 |
| | Tot. Capitolo | | | | | | | 1.701.013,91 | 837.598,13 | 0,00 | 0,00 | 0,00 | 1.124.414,78 |
| U07819 | 3160005280 | 1 | 12 | 07 | 104 | 2016 | U07819 | 5.000,00 | 0,00 | 0,00 | 0,00 | 0,00 | 5.000,00 |
| U07819 | Tot. Anno | | | | | 2016 | | 5.000,00 | 0,00 | 0,00 | 0,00 | 0,00 | 5.000,00 |
| U07819 | Tot. Capitolo | | | | | | | 5.000,00 | 0,00 | 0,00 | 0,00 | 0,00 | 5.000,00 |
| U07820 | 3130007031 | 1 | 03 | 02 | 104 | 2013 | U07820 | 20.062,00 | 6.830,06 | 0,00 | -13.231,94 | -13.231,94 | 0,00 |
| U07820 | Tot. Anno | | | | | 2013 | | 20.062,00 | 6.830,06 | 0,00 | -13.231,94 | -13.231,94 | 0,00 |
| U07820 | Tot. Capitolo | | | | | | | 20.062,00 | 6.830,06 | 0,00 | -13.231,94 | -13.231,94 | 0,00 |
| U07823 | 3190009007 | 1 | 12 | 07 | 104 | 2019 | U07823 | 19.000,00 | 0,00 | 0,00 | 0,00 | 0,00 | 19.000,00 |
| U07823 | 3190009008 | 1 | 12 | 07 | 104 | 2019 | U07823 | 110.900,00 | 34.000,00 | 0,00 | 0,00 | 0,00 | 76.900,00 |
| U07823 | 3190009346 | 1 | 12 | 07 | 104 | 2019 | U07823 | 3.000,00 | 3.000,00 | 0,00 | 0,00 | 0,00 | 0,00 |
| U07823 | 3190009347 | 1 | 12 | 07 | 104 | 2019 | U07823 | 56.000,00 | 10.000,00 | 0,00 | 0,00 | 0,00 | 46.000,00 |
| U07823 | Tot. Anno | | | | | 2019 | | 188.900,00 | 47.000,00 | 0,00 | 0,00 | 0,00 | 141.900,00 |
| U07823 | 3200000764 | 1 | 12 | 07 | 104 | 2020 | U07823 | 30.000,00 | 7.000,00 | 0,00 | 0,00 | 0,00 | 23.000,00 |
| U07823 | 3200000876 | 1 | 12 | 07 | 104 | 2020 | U07823 | 20.999,98 | 16.636,43 | 0,00 | -4.363,55 | -4.363,55 | 0,00 |
| U07823 | Tot. Anno | | | | | 2020 | | 50.999,98 | 23.636,43 | 0,00 | -4.363,55 | -4.363,55 | 23.000,00 |
| U07823 | Tot. Capitolo | | | | | | | 239.899,98 | 70.636,43 | 0,00 | -4.363,55 | -4.363,55 | 164.900,00 |
| U07824 | 3110001433 | 1 | 12 | 07 | 104 | 2011 | U07824 | 21.340,00 | 0,00 | 0,00 | -21.340,00 | -21.340,00 | 0,00 |
| U07824 | Tot. Anno | | | | | 2011 | | 21.340,00 | 0,00 | 0,00 | -21.340,00 | -21.340,00 | 0,00 |
| U07824 | Tot. Capitolo | | | | | | | 21.340,00 | 0,00 | 0,00 | -21.340,00 | -21.340,00 | 0,00 |
| U07826 | 3110004792 | 2 | 08 | 01 | 203 | 2011 | U07826 | 225.000,00 | 0,00 | 0,00 | -225.000,00 | -225.000,00 | 0,00 |
| U07826 | Tot. Anno | | | | | 2011 | | 225.000,00 | 0,00 | 0,00 | -225.000,00 | -225.000,00 | 0,00 |
| U07826 | Tot. Capitolo | | | | | | | 225.000,00 | 0,00 | 0,00 | -225.000,00 | -225.000,00 | 0,00 |
| U07833 | 3140006815 | 1 | 12 | 05 | 104 | 2014 | U07833 | 472.451,67 | 0,00 | 0,00 | 0,00 | 0,00 | 472.451,67 |
| U07833 | Tot. Anno | | | | | 2014 | | 472.451,67 | 0,00 | 0,00 | 0,00 | 0,00 | 472.451,67 |
| U07833 | 3150009892 | 1 | 12 | 05 | 104 | 2015 | U07833 | 112.000,00 | 0,00 | 0,00 | 0,00 | 0,00 | 112.000,00 |
| U07833 | Tot. Anno | | | | | 2015 | | 112.000,00 | 0,00 | 0,00 | 0,00 | 0,00 | 112.000,00 |
| U07833 | Tot. Capitolo | | | | | | | 584.451,67 | 0,00 | 0,00 | 0,00 | 0,00 | 584.451,67 |
| U07837 | 3190009534 | 1 | 12 | 07 | 104 | 2019 | U07837 | 388.658,68 | 0,00 | 0,00 | 0,00 | 0,00 | 388.658,68 |
| U07837 | Tot. Anno | | | | | 2019 | | 388.658,68 | 0,00 | 0,00 | 0,00 | 0,00 | 388.658,68 |
| U07837 | 3200007481 | 1 | 12 | 07 | 104 | 2020 | U07837 | 25.000,00 | 25.000,00 | 0,00 | 0,00 | 0,00 | 0,00 |
| U07837 | 3200007566 | 1 | 12 | 07 | 104 | 2020 | U07837 | 470.000,00 | 469.783,59 | 0,00 | -42,65 | -42,65 | 173,76 |
| U07837 | 3200007569 | 1 | 12 | 07 | 104 | 2020 | U07837 | 20.000,00 | 20.000,00 | 0,00 | 0,00 | 0,00 | 0,00 |
| U07837 | 3200007980 | 1 | 12 | 07 | 104 | 2020 | U07837 | 49.439,20 | 24.719,60 | 0,00 | 0,00 | 0,00 | 24.719,60 |
| U07837 | Tot. Anno | | | | | 2020 | | 564.439,20 | 539.503,19 | 0,00 | -42,65 | -42,65 | 24.893,36 |
| U07837 | Tot. Capitolo | | | | | | | 953.097,88 | 539.503,19 | 0,00 | -42,65 | -42,65 | 413.552,04 |
| U07839 | 3160005588 | 1 | 12 | 04 | 104 | 2016 | U07839 | 30.077,50 | 0,00 | 0,00 | 0,00 | 0,00 | 30.077,50 |
| U07839 | Tot. Anno | | | | | 2016 | | 30.077,50 | 0,00 | 0,00 | 0,00 | 0,00 | 30.077,50 |
| U07839 | 3170001036 | 1 | 12 | 04 | 104 | 2017 | U07839 | 41.301,80 | 0,00 | 0,00 | 0,00 | 0,00 | 41.301,80 |
| U07839 | Tot. Anno | | | | | 2017 | | 41.301,80 | 0,00 | 0,00 | 0,00 | 0,00 | 41.301,80 |

**ELENCO DEI RESIDUI PASSIVI PROVENIENTI DAGLI ESERCIZI ANTERIORI A QUELLO DI COMPETENZA
DISTINTI PER ESERCIZIO E PER CAPITOLO**

| N. | CAPITOLO | | | | | | Residuo Iniziale al 01/01/2021 | Pagamenti | Riaccertamento | | | Residui Finali al 31/12/2021 | |
|---------------|----------------------|------|------|------|-------|-------------|-----------------------------------|---------------------|---------------------|-------------------|-------------|---------------------------------|---------------------|
| | N. impegno | Tit. | Miss | Prog | Macro | Provenienza | | | Maggiori Impegni | Minori Impegni | Totale | | |
| | | | | | | Esercizio | | | | | | | Capitolo |
| U07839 | Tot. Capitolo | | | | | | 71.379,30 | 0,00 | 0,00 | 0,00 | 0,00 | 71.379,30 | |
| U07840 | 3190009839 | 2 | 03 | 02 | 203 | 2019 | U07840 | 13.840,08 | 13.840,08 | 0,00 | 0,00 | 0,00 | 0,00 |
| U07840 | Tot. Anno | | | | | 2019 | | 13.840,08 | 13.840,08 | 0,00 | 0,00 | 0,00 | 0,00 |
| U07840 | 3200002523 | 2 | 03 | 02 | 203 | 2020 | U07840 | 52.439,64 | 52.439,64 | 0,00 | 0,00 | 0,00 | 0,00 |
| U07840 | 3200007574 | 2 | 03 | 02 | 203 | 2020 | U07840 | 420.000,00 | 358.331,17 | 0,00 | 0,00 | 0,00 | 61.668,83 |
| | Tot. Anno | | | | | 2020 | | 472.439,64 | 410.770,81 | 0,00 | 0,00 | 0,00 | 61.668,83 |
| | Tot. Capitolo | | | | | | | 481.279,48 | 410.770,81 | 0,00 | 0,00 | 0,00 | 61.668,83 |
| U07841 | 3130006210 | 1 | 12 | 05 | 104 | 2013 | U07841 | 380.827,87 | 0,00 | 0,00 | 0,00 | 0,00 | 380.827,87 |
| U07841 | Tot. Anno | | | | | 2013 | | 380.827,87 | 0,00 | 0,00 | 0,00 | 0,00 | 380.827,87 |
| U07841 | Tot. Capitolo | | | | | | | 380.827,87 | 0,00 | 0,00 | 0,00 | 0,00 | 380.827,87 |
| U07843 | 3130006217 | 1 | 12 | 05 | 104 | 2013 | U07843 | 522.239,48 | 0,00 | 0,00 | 0,00 | 0,00 | 522.239,48 |
| U07843 | Tot. Anno | | | | | 2013 | | 522.239,48 | 0,00 | 0,00 | 0,00 | 0,00 | 522.239,48 |
| U07843 | Tot. Capitolo | | | | | | | 522.239,48 | 0,00 | 0,00 | 0,00 | 0,00 | 522.239,48 |
| U07844 | 3180006548 | 1 | 12 | 03 | 104 | 2018 | U07844 | 11.972,72 | 0,00 | 0,00 | 0,00 | 0,00 | 11.972,72 |
| U07844 | 3180006557 | 1 | 12 | 03 | 104 | 2018 | U07844 | 1.159,87 | 0,00 | 0,00 | 0,00 | 0,00 | 1.159,87 |
| U07844 | Tot. Anno | | | | | 2018 | | 13.132,59 | 0,00 | 0,00 | 0,00 | 0,00 | 13.132,59 |
| U07844 | Tot. Capitolo | | | | | | | 13.132,59 | 0,00 | 0,00 | 0,00 | 0,00 | 13.132,59 |
| U07847 | 3150004472 | 1 | 12 | 07 | 101 | 2015 | U07847 | 8.950,00 | 0,00 | 0,00 | 0,00 | 0,00 | 8.950,00 |
| U07847 | 3150004475 | 1 | 12 | 07 | 101 | 2015 | U07847 | 9.850,00 | 0,00 | 0,00 | 0,00 | 0,00 | 9.850,00 |
| U07847 | 3150004477 | 1 | 12 | 07 | 101 | 2015 | U07847 | 9.450,00 | 0,00 | 0,00 | 0,00 | 0,00 | 9.450,00 |
| U07847 | Tot. Anno | | | | | 2015 | | 28.250,00 | 0,00 | 0,00 | 0,00 | 0,00 | 28.250,00 |
| U07847 | Tot. Capitolo | | | | | | | 28.250,00 | 0,00 | 0,00 | 0,00 | 0,00 | 28.250,00 |
| U07848 | 3120005335 | 1 | 12 | 05 | 104 | 2012 | U07848 | 25.936,10 | 0,00 | 0,00 | 0,00 | 0,00 | 25.936,10 |
| U07848 | Tot. Anno | | | | | 2012 | | 25.936,10 | 0,00 | 0,00 | 0,00 | 0,00 | 25.936,10 |
| U07848 | Tot. Capitolo | | | | | | | 25.936,10 | 0,00 | 0,00 | 0,00 | 0,00 | 25.936,10 |
| U07849 | 3170006335 | 1 | 13 | 02 | 104 | 2017 | U07849 | 300.000,00 | 0,00 | 0,00 | 0,00 | 0,00 | 300.000,00 |
| U07849 | 3170009820 | 1 | 13 | 02 | 104 | 2017 | U07849 | 346.331,69 | 0,00 | 0,00 | 0,00 | 0,00 | 346.331,69 |
| U07849 | Tot. Anno | | | | | 2017 | | 646.331,69 | 0,00 | 0,00 | 0,00 | 0,00 | 646.331,69 |
| U07849 | Tot. Capitolo | | | | | | | 646.331,69 | 0,00 | 0,00 | 0,00 | 0,00 | 646.331,69 |
| U07856 | 3110004456 | 1 | 12 | 03 | 104 | 2011 | U07856 | 710.000,00 | 0,00 | 0,00 | 0,00 | 0,00 | 710.000,00 |
| U07856 | Tot. Anno | | | | | 2011 | | 710.000,00 | 0,00 | 0,00 | 0,00 | 0,00 | 710.000,00 |
| U07856 | Tot. Capitolo | | | | | | | 710.000,00 | 0,00 | 0,00 | 0,00 | 0,00 | 710.000,00 |
| U07858 | 3110004395 | 1 | 12 | 05 | 104 | 2011 | U07858 | 1.233.829,00 | 0,00 | 0,00 | 0,00 | 0,00 | 1.233.829,00 |
| U07858 | 3110004445 | 1 | 12 | 05 | 104 | 2011 | U07858 | 775.524,96 | 0,00 | 0,00 | 0,00 | 0,00 | 775.524,96 |
| U07858 | Tot. Anno | | | | | 2011 | | 2.009.353,96 | 0,00 | 0,00 | 0,00 | 0,00 | 2.009.353,96 |
| U07858 | 3130006218 | 1 | 12 | 05 | 104 | 2013 | U07858 | 611.071,13 | 0,00 | 0,00 | 0,00 | 0,00 | 611.071,13 |
| U07858 | Tot. Anno | | | | | 2013 | | 611.071,13 | 0,00 | 0,00 | 0,00 | 0,00 | 611.071,13 |
| U07858 | 3150003530 | 1 | 12 | 05 | 104 | 2015 | U07858 | 22.911,12 | 0,00 | 0,00 | 0,00 | 0,00 | 22.911,12 |
| U07858 | 3150003531 | 1 | 12 | 05 | 104 | 2015 | U07858 | 246.713,97 | 0,00 | 0,00 | 0,00 | 0,00 | 246.713,97 |
| U07858 | Tot. Anno | | | | | 2015 | | 269.625,09 | 0,00 | 0,00 | 0,00 | 0,00 | 269.625,09 |
| U07858 | 3170003599 | 1 | 12 | 05 | 104 | 2017 | U07858 | 509.557,08 | 0,00 | 0,00 | 0,00 | 0,00 | 509.557,08 |
| U07858 | Tot. Anno | | | | | 2017 | | 509.557,08 | 0,00 | 0,00 | 0,00 | 0,00 | 509.557,08 |
| U07858 | 3190004613 | 1 | 12 | 05 | 104 | 2019 | U07858 | 125.000,00 | 0,00 | 0,00 | 0,00 | 0,00 | 125.000,00 |
| U07858 | 3190009342 | 1 | 12 | 05 | 104 | 2019 | U07858 | 441.837,81 | 152.540,57 | 0,00 | 0,00 | 0,00 | 289.297,24 |
| U07858 | 3190009345 | 1 | 12 | 05 | 104 | 2019 | U07858 | 1.091.276,46 | 654.555,08 | 0,00 | 0,00 | 0,00 | 436.721,38 |
| U07858 | Tot. Anno | | | | | 2019 | | 1.658.114,27 | 807.095,65 | 0,00 | 0,00 | 0,00 | 851.018,62 |

**ELENCO DEI RESIDUI PASSIVI PROVENIENTI DAGLI ESERCIZI ANTERIORI A QUELLO DI COMPETENZA
DISTINTI PER ESERCIZIO E PER CAPITOLO**

| N. | CAPITOLO | | | | | | Residuo Iniziale al 01/01/2021 | Pagamenti | Riaccertamento | | | Residui Finali al 31/12/2021 | |
|---------------|----------------------|------|------|------|-------|-------------|-----------------------------------|---------------------|---------------------|-------------------|----------------------|---------------------------------|---------------------|
| | N. impegno | Tit. | Miss | Prog | Macro | Provenienza | | | Maggiori Impegni | Minori Impegni | Totale | | |
| | | | | | | Esercizio | | | | | | | Capitolo |
| U07858 | 3200001314 | 1 | 12 | 05 | 104 | 2020 | U07858 | 467.250,13 | 347.435,22 | 0,00 | 0,00 | 0,00 | 119.814,91 |
| U07858 | 3200001959 | 1 | 12 | 05 | 104 | 2020 | U07858 | 14.677,51 | 14.677,51 | 0,00 | 0,00 | 0,00 | 0,00 |
| U07858 | 3200006321 | 1 | 12 | 05 | 104 | 2020 | U07858 | 416.802,39 | 272.094,92 | 0,00 | 0,00 | 0,00 | 144.707,47 |
| U07858 | Tot. Anno | | | | | 2020 | | 898.730,03 | 634.207,65 | 0,00 | 0,00 | 0,00 | 264.522,38 |
| U07858 | Tot. Capitolo | | | | | | | 5.956.451,56 | 1.441.303,30 | 0,00 | 0,00 | 0,00 | 4.515.148,26 |
| | 3190009661 | 1 | 12 | 07 | 103 | 2019 | U07860 | 39.642,97 | 0,00 | 0,00 | 0,00 | 0,00 | 39.642,97 |
| | Tot. Anno | | | | | 2019 | | 39.642,97 | 0,00 | 0,00 | 0,00 | 0,00 | 39.642,97 |
| U07860 | Tot. Capitolo | | | | | | | 39.642,97 | 0,00 | 0,00 | 0,00 | 0,00 | 39.642,97 |
| U07861 | 3190009538 | 1 | 12 | 07 | 103 | 2019 | U07861 | 19.012,97 | 6.337,66 | 0,00 | 0,00 | 0,00 | 12.675,31 |
| U07861 | Tot. Anno | | | | | 2019 | | 19.012,97 | 6.337,66 | 0,00 | 0,00 | 0,00 | 12.675,31 |
| U07861 | Tot. Capitolo | | | | | | | 19.012,97 | 6.337,66 | 0,00 | 0,00 | 0,00 | 12.675,31 |
| U07870 | 3110004409 | 1 | 12 | 07 | 104 | 2011 | U07870 | 3.021.184,65 | 0,00 | 0,00 | -3.021.184,65 | -3.021.184,65 | 0,00 |
| U07870 | 3110004471 | 1 | 12 | 07 | 104 | 2011 | U07870 | 1.600.000,00 | 0,00 | 0,00 | 0,00 | 0,00 | 1.600.000,00 |
| U07870 | Tot. Anno | | | | | 2011 | | 4.621.184,65 | 0,00 | 0,00 | -3.021.184,65 | -3.021.184,65 | 1.600.000,00 |
| U07870 | 3120007141 | 1 | 12 | 07 | 104 | 2012 | U07870 | 225.250,00 | 0,00 | 0,00 | -225.250,00 | -225.250,00 | 0,00 |
| U07870 | 3120007148 | 1 | 12 | 07 | 104 | 2012 | U07870 | 126.570,86 | 0,00 | 0,00 | -126.570,86 | -126.570,86 | 0,00 |
| U07870 | Tot. Anno | | | | | 2012 | | 351.820,86 | 0,00 | 0,00 | -351.820,86 | -351.820,86 | 0,00 |
| U07870 | 3140007119 | 1 | 12 | 07 | 104 | 2014 | U07870 | 57.682,34 | 0,00 | 0,00 | -57.682,34 | -57.682,34 | 0,00 |
| U07870 | Tot. Anno | | | | | 2014 | | 57.682,34 | 0,00 | 0,00 | -57.682,34 | -57.682,34 | 0,00 |
| U07870 | 3150007120 | 1 | 12 | 07 | 104 | 2015 | U07870 | 195.063,16 | 0,00 | 0,00 | 0,00 | 0,00 | 195.063,16 |
| U07870 | Tot. Anno | | | | | 2015 | | 195.063,16 | 0,00 | 0,00 | 0,00 | 0,00 | 195.063,16 |
| U07870 | 3170005955 | 1 | 12 | 07 | 104 | 2017 | U07870 | 347.412,29 | 217.703,39 | 0,00 | 0,00 | 0,00 | 129.708,90 |
| U07870 | 3170005976 | 1 | 12 | 07 | 104 | 2017 | U07870 | 4.672.350,21 | 710.425,54 | 0,00 | 0,00 | 0,00 | 3.961.924,67 |
| U07870 | Tot. Anno | | | | | 2017 | | 5.019.762,50 | 928.128,93 | 0,00 | 0,00 | 0,00 | 4.091.633,57 |
| U07870 | 3180006508 | 1 | 12 | 07 | 104 | 2018 | U07870 | 390.103,65 | 390.103,65 | 0,00 | 0,00 | 0,00 | 0,00 |
| U07870 | 3180006509 | 1 | 12 | 07 | 104 | 2018 | U07870 | 6.223.522,32 | 2.297.110,18 | 0,00 | 0,00 | 0,00 | 3.926.412,14 |
| U07870 | 3180007598 | 1 | 12 | 07 | 104 | 2018 | U07870 | 449.689,71 | 155.221,83 | 0,00 | 0,00 | 0,00 | 294.467,88 |
| U07870 | 3180007599 | 1 | 12 | 07 | 104 | 2018 | U07870 | 66.019,14 | 66.019,14 | 0,00 | 0,00 | 0,00 | 0,00 |
| U07870 | 3180007600 | 1 | 12 | 07 | 104 | 2018 | U07870 | 338.933,55 | 116.991,53 | 0,00 | 0,00 | 0,00 | 221.942,02 |
| U07870 | 3180007602 | 1 | 12 | 07 | 104 | 2018 | U07870 | 49.758,98 | 49.758,98 | 0,00 | 0,00 | 0,00 | 0,00 |
| U07870 | Tot. Anno | | | | | 2018 | | 7.518.027,35 | 3.075.205,31 | 0,00 | 0,00 | 0,00 | 4.442.822,04 |
| U07870 | 3190007176 | 1 | 12 | 07 | 104 | 2019 | U07870 | 440.844,71 | 78.389,78 | 0,00 | 0,00 | 0,00 | 362.454,93 |
| U07870 | 3190007177 | 1 | 12 | 07 | 104 | 2019 | U07870 | 4.266.510,68 | 740.116,25 | 0,00 | 0,00 | 0,00 | 3.526.394,43 |
| U07870 | 3190008999 | 1 | 12 | 07 | 104 | 2019 | U07870 | 511.739,22 | 511.739,22 | 0,00 | 0,00 | 0,00 | 0,00 |
| U07870 | 3190009000 | 1 | 12 | 07 | 104 | 2019 | U07870 | 2.910.053,17 | 1.203.182,80 | 0,00 | 0,00 | 0,00 | 1.706.870,37 |
| U07870 | 3190010391 | 1 | 12 | 07 | 104 | 2019 | U07870 | 339.214,75 | 0,00 | 0,00 | 0,00 | 0,00 | 339.214,75 |
| U07870 | Tot. Anno | | | | | 2019 | | 8.468.362,53 | 2.533.428,05 | 0,00 | 0,00 | 0,00 | 5.934.934,48 |
| U07870 | 3200000871 | 1 | 12 | 07 | 104 | 2020 | U07870 | 4.942.024,26 | 4.439.471,38 | 0,00 | 0,00 | 0,00 | 502.552,88 |
| U07870 | 3200000872 | 1 | 12 | 07 | 104 | 2020 | U07870 | 26.373.699,89 | 20.030.747,67 | 0,00 | 0,00 | 0,00 | 6.342.952,22 |
| U07870 | 3200000993 | 1 | 12 | 07 | 104 | 2020 | U07870 | 250.000,00 | 175.000,00 | 0,00 | 0,00 | 0,00 | 75.000,00 |
| U07870 | 3200000994 | 1 | 12 | 07 | 104 | 2020 | U07870 | 125.000,00 | 87.500,00 | 0,00 | 0,00 | 0,00 | 37.500,00 |
| U07870 | 3200001016 | 1 | 12 | 07 | 104 | 2020 | U07870 | 575.660,98 | 0,00 | 0,00 | 0,00 | 0,00 | 575.660,98 |
| U07870 | 3200001285 | 1 | 12 | 07 | 104 | 2020 | U07870 | 318.009,10 | 12.284,61 | 0,00 | 0,00 | 0,00 | 305.724,49 |
| U07870 | 3200001446 | 1 | 12 | 07 | 104 | 2020 | U07870 | 4.252.815,71 | 3.646.557,70 | 0,00 | 0,00 | 0,00 | 606.258,01 |
| U07870 | 3200001447 | 1 | 12 | 07 | 104 | 2020 | U07870 | 37.449.628,79 | 28.924.590,88 | 0,00 | 0,00 | 0,00 | 8.525.037,91 |
| U07870 | 3200001738 | 1 | 12 | 07 | 104 | 2020 | U07870 | 130.670,41 | 130.670,41 | 0,00 | 0,00 | 0,00 | 0,00 |

ELENCO DEI RESIDUI PASSIVI PROVENIENTI DAGLI ESERCIZI ANTERIORI A QUELLO DI COMPETENZA
DISTINTI PER ESERCIZIO E PER CAPITOLO

| N. | CAPITOLO | | | | | | Residuo Iniziale al 01/01/2021 | Pagamenti | Riaccertamento | | | Residui Finali al 31/12/2021 | |
|---------------|----------------------|------|------|------|-------|-------------|-----------------------------------|-----------------------|----------------------|-------------------|----------------------|---------------------------------|----------------------|
| | N. impegno | Tit. | Miss | Prog | Macro | Provenienza | | | Maggiori Impegni | Minori Impegni | Totale | | |
| | | | | | | Esercizio | | | | | | | Capitolo |
| U07870 | 3200001757 | 1 | 12 | 07 | 104 | 2020 | U07870 | 631.808,98 | 631.808,98 | 0,00 | 0,00 | 0,00 | 0,00 |
| U07870 | 3200007272 | 1 | 12 | 07 | 104 | 2020 | U07870 | 1.528.082,90 | 95.784,73 | 0,00 | 0,00 | 0,00 | 1.432.298,17 |
| U07870 | 3200007273 | 1 | 12 | 07 | 104 | 2020 | U07870 | 491.917,10 | 3.297,02 | 0,00 | 0,00 | 0,00 | 488.620,08 |
| U07870 | 3200007274 | 1 | 12 | 07 | 104 | 2020 | U07870 | 2.020.000,00 | 928.066,72 | 0,00 | 0,00 | 0,00 | 1.091.933,28 |
| U07870 | 3200007377 | 1 | 12 | 07 | 104 | 2020 | U07870 | 3.290.352,78 | 3.290.352,78 | 0,00 | 0,00 | 0,00 | 0,00 |
| U07870 | 3200007378 | 1 | 12 | 07 | 104 | 2020 | U07870 | 20.956.007,22 | 20.956.007,22 | 0,00 | 0,00 | 0,00 | 0,00 |
| | Tot. Anno | | | | | 2020 | | 103.331.000,00 | 0,00 | 0,00 | 0,00 | 0,00 | 19.983.538,02 |
| U07870 | Tot. Capitolo | | | | | | | 129.567.581,51 | 89.888.902,39 | 0,00 | -3.430.687,85 | -3.430.687,85 | 36.247.991,27 |
| U07874 | 3120006799 | 1 | 12 | 07 | 104 | 2012 | U07874 | 50.000,00 | 0,00 | 0,00 | -50.000,00 | -50.000,00 | 0,00 |
| U07874 | 3120007149 | 1 | 12 | 07 | 104 | 2012 | U07874 | 500.000,00 | 0,00 | 0,00 | -500.000,00 | -500.000,00 | 0,00 |
| U07874 | Tot. Anno | | | | | 2012 | | 550.000,00 | 0,00 | 0,00 | -550.000,00 | -550.000,00 | 0,00 |
| U07874 | Tot. Capitolo | | | | | | | 550.000,00 | 0,00 | 0,00 | -550.000,00 | -550.000,00 | 0,00 |
| U07880 | 3140005525 | 1 | 12 | 01 | 104 | 2014 | U07880 | 395.038,40 | 0,00 | 0,00 | 0,00 | 0,00 | 395.038,40 |
| U07880 | Tot. Anno | | | | | 2014 | | 395.038,40 | 0,00 | 0,00 | 0,00 | 0,00 | 395.038,40 |
| U07880 | 3160005197 | 1 | 12 | 01 | 104 | 2016 | U07880 | 5.772,31 | 0,00 | 0,00 | -5.772,31 | -5.772,31 | 0,00 |
| U07880 | Tot. Anno | | | | | 2016 | | 5.772,31 | 0,00 | 0,00 | -5.772,31 | -5.772,31 | 0,00 |
| U07880 | 3180006112 | 1 | 12 | 01 | 104 | 2018 | U07880 | 310.251,13 | 114.514,10 | 0,00 | 0,00 | 0,00 | 195.737,03 |
| U07880 | 3180006129 | 1 | 12 | 01 | 104 | 2018 | U07880 | 19.447,20 | 19.447,20 | 0,00 | 0,00 | 0,00 | 0,00 |
| U07880 | Tot. Anno | | | | | 2018 | | 329.698,33 | 133.961,30 | 0,00 | 0,00 | 0,00 | 195.737,03 |
| U07880 | 3180006112 | 1 | 12 | 01 | 104 | 2019 | U07880 | 36.129,47 | 0,00 | 0,00 | 0,00 | 0,00 | 36.129,47 |
| U07880 | Tot. Anno | | | | | 2019 | | 36.129,47 | 0,00 | 0,00 | 0,00 | 0,00 | 36.129,47 |
| U07880 | 3180006112 | 1 | 12 | 01 | 104 | 2020 | U07880 | 1.269.704,49 | 12.551,32 | 0,00 | 0,00 | 0,00 | 1.257.153,17 |
| U07880 | 3180006129 | 1 | 12 | 01 | 104 | 2020 | U07880 | 84.161,51 | 0,00 | 0,00 | 0,00 | 0,00 | 84.161,51 |
| U07880 | Tot. Anno | | | | | 2020 | | 1.353.866,00 | 12.551,32 | 0,00 | 0,00 | 0,00 | 1.341.314,68 |
| U07880 | Tot. Capitolo | | | | | | | 2.120.504,51 | 146.512,62 | 0,00 | -5.772,31 | -5.772,31 | 1.968.219,58 |
| U07881 | 3120007069 | 1 | 12 | 02 | 104 | 2012 | U07881 | 40.000,00 | 0,00 | 0,00 | -40.000,00 | -40.000,00 | 0,00 |
| U07881 | Tot. Anno | | | | | 2012 | | 40.000,00 | 0,00 | 0,00 | -40.000,00 | -40.000,00 | 0,00 |
| U07881 | Tot. Capitolo | | | | | | | 40.000,00 | 0,00 | 0,00 | -40.000,00 | -40.000,00 | 0,00 |
| U07883 | 3140007116 | 1 | 12 | 07 | 104 | 2014 | U07883 | 126.298,56 | 0,00 | 0,00 | 0,00 | 0,00 | 126.298,56 |
| U07883 | Tot. Anno | | | | | 2014 | | 126.298,56 | 0,00 | 0,00 | 0,00 | 0,00 | 126.298,56 |
| U07883 | Tot. Capitolo | | | | | | | 126.298,56 | 0,00 | 0,00 | 0,00 | 0,00 | 126.298,56 |
| U07886 | 3090004885 | 2 | 12 | 04 | 203 | 2009 | U07886 | 23.374,69 | 0,00 | 0,00 | -23.374,69 | -23.374,69 | 0,00 |
| U07886 | Tot. Anno | | | | | 2009 | | 23.374,69 | 0,00 | 0,00 | -23.374,69 | -23.374,69 | 0,00 |
| U07886 | Tot. Capitolo | | | | | | | 23.374,69 | 0,00 | 0,00 | -23.374,69 | -23.374,69 | 0,00 |
| U07890 | 3130005225 | 1 | 05 | 02 | 104 | 2013 | U07890 | 10.995,00 | 0,00 | 0,00 | 0,00 | 0,00 | 10.995,00 |
| U07890 | Tot. Anno | | | | | 2013 | | 10.995,00 | 0,00 | 0,00 | 0,00 | 0,00 | 10.995,00 |
| U07890 | 3170004778 | 1 | 05 | 02 | 104 | 2017 | U07890 | 3.581,28 | 0,00 | 0,00 | 0,00 | 0,00 | 3.581,28 |
| U07890 | Tot. Anno | | | | | 2017 | | 3.581,28 | 0,00 | 0,00 | 0,00 | 0,00 | 3.581,28 |
| U07890 | 3180004845 | 1 | 05 | 02 | 104 | 2018 | U07890 | 9.150,00 | 0,00 | 0,00 | 0,00 | 0,00 | 9.150,00 |
| U07890 | Tot. Anno | | | | | 2018 | | 9.150,00 | 0,00 | 0,00 | 0,00 | 0,00 | 9.150,00 |
| U07890 | Tot. Capitolo | | | | | | | 23.726,28 | 0,00 | 0,00 | 0,00 | 0,00 | 23.726,28 |
| U07894 | 3130005429 | 1 | 12 | 07 | 104 | 2013 | U07894 | 276.164,86 | 0,00 | 0,00 | 0,00 | 0,00 | 276.164,86 |
| U07894 | Tot. Anno | | | | | 2013 | | 276.164,86 | 0,00 | 0,00 | 0,00 | 0,00 | 276.164,86 |
| U07894 | 3140005109 | 1 | 12 | 07 | 104 | 2014 | U07894 | 30.000,00 | 0,00 | 0,00 | -30.000,00 | -30.000,00 | 0,00 |
| U07894 | 3140006952 | 1 | 12 | 07 | 104 | 2014 | U07894 | 721.998,84 | 0,00 | 0,00 | 0,00 | 0,00 | 721.998,84 |
| U07894 | Tot. Anno | | | | | 2014 | | 751.998,84 | 0,00 | 0,00 | -30.000,00 | -30.000,00 | 721.998,84 |

**ELENCO DEI RESIDUI PASSIVI PROVENIENTI DAGLI ESERCIZI ANTERIORI A QUELLO DI COMPETENZA
DISTINTI PER ESERCIZIO E PER CAPITOLO**

| N. | CAPITOLO | | | | | | Residuo Iniziale al 01/01/2021 | Pagamenti | Riaccertamento | | | Residui Finali al 31/12/2021 | |
|---------------|----------------------|------|------|------|-------|-------------|-----------------------------------|---------------------|---------------------|-------------------|-------------------|---------------------------------|----------|
| | N. impegno | Tit. | Miss | Prog | Macro | Provenienza | | | Maggiori Impegni | Minori Impegni | Totale | | |
| | | | | | | Esercizio | | | | | | | Capitolo |
| U07894 | Tot. Capitolo | | | | | | 1.028.163,70 | 0,00 | 0,00 | -30.000,00 | -30.000,00 | 998.163,70 | |
| U07895 | 3140007112 | 1 | 12 | 07 | 104 | 2014 | U07895 | 152.612,73 | 0,00 | 0,00 | 0,00 | 152.612,73 | |
| U07895 | 3140007115 | 1 | 12 | 07 | 104 | 2014 | U07895 | 395.556,31 | 0,00 | 0,00 | 0,00 | 395.556,31 | |
| U07895 | Tot. Anno | | | | | 2014 | | 548.169,04 | 0,00 | 0,00 | 0,00 | 548.169,04 | |
| U07895 | 3150007080 | 1 | 12 | 07 | 104 | 2015 | U07895 | 300.000,00 | 0,00 | 0,00 | 0,00 | 300.000,00 | |
| | Tot. Anno | | | | | 2015 | | 300.000,00 | 0,00 | 0,00 | 0,00 | 300.000,00 | |
| | Tot. Capitolo | | | | | | | 848.169,04 | 0,00 | 0,00 | 0,00 | 848.169,04 | |
| U07898 | 3120007018 | 1 | 12 | 01 | 104 | 2012 | U07898 | 40.000,00 | 0,00 | 0,00 | -40.000,00 | 0,00 | |
| U07898 | Tot. Anno | | | | | 2012 | | 40.000,00 | 0,00 | 0,00 | -40.000,00 | 0,00 | |
| U07898 | Tot. Capitolo | | | | | | | 40.000,00 | 0,00 | 0,00 | -40.000,00 | 0,00 | |
| U07902 | 3190008912 | 1 | 12 | 02 | 104 | 2019 | U07902 | 83.984,38 | 0,00 | 0,00 | 0,00 | 83.984,38 | |
| U07902 | 3190008913 | 1 | 12 | 02 | 104 | 2019 | U07902 | 416.015,62 | 147.175,67 | 0,00 | 0,00 | 268.839,95 | |
| U07902 | Tot. Anno | | | | | 2019 | | 500.000,00 | 147.175,67 | 0,00 | 0,00 | 352.824,33 | |
| U07902 | Tot. Capitolo | | | | | | | 500.000,00 | 147.175,67 | 0,00 | 0,00 | 352.824,33 | |
| U07903 | 3200005944 | 1 | 12 | 04 | 104 | 2020 | U07903 | 104.166,00 | 0,00 | 0,00 | 0,00 | 104.166,00 | |
| U07903 | Tot. Anno | | | | | 2020 | | 104.166,00 | 0,00 | 0,00 | 0,00 | 104.166,00 | |
| U07903 | Tot. Capitolo | | | | | | | 104.166,00 | 0,00 | 0,00 | 0,00 | 104.166,00 | |
| U07913 | 3200001530 | 1 | 12 | 07 | 104 | 2020 | U07913 | 242.500,00 | 0,00 | 0,00 | 0,00 | 242.500,00 | |
| U07913 | Tot. Anno | | | | | 2020 | | 242.500,00 | 0,00 | 0,00 | 0,00 | 242.500,00 | |
| U07913 | Tot. Capitolo | | | | | | | 242.500,00 | 0,00 | 0,00 | 0,00 | 242.500,00 | |
| U07914 | 3180008843 | 1 | 12 | 02 | 104 | 2018 | U07914 | 3.206,77 | 0,00 | 0,00 | 0,00 | 3.206,77 | |
| U07914 | 3180008844 | 1 | 12 | 02 | 104 | 2018 | U07914 | 60.139,12 | 0,00 | 0,00 | 0,00 | 60.139,12 | |
| U07914 | 3180008845 | 1 | 12 | 02 | 104 | 2018 | U07914 | 34.565,21 | 0,00 | 0,00 | 0,00 | 34.565,21 | |
| U07914 | 3180008846 | 1 | 12 | 02 | 104 | 2018 | U07914 | 35.579,76 | 0,00 | 0,00 | 0,00 | 35.579,76 | |
| U07914 | Tot. Anno | | | | | 2018 | | 133.490,86 | 0,00 | 0,00 | 0,00 | 133.490,86 | |
| U07914 | 3190007542 | 1 | 12 | 02 | 104 | 2019 | U07914 | 99.666,88 | 0,00 | 0,00 | 0,00 | 99.666,88 | |
| U07914 | 3190007544 | 1 | 12 | 02 | 104 | 2019 | U07914 | 1.600,00 | 0,00 | 0,00 | 0,00 | 1.600,00 | |
| U07914 | Tot. Anno | | | | | 2019 | | 101.266,88 | 0,00 | 0,00 | 0,00 | 101.266,88 | |
| U07914 | 3200006210 | 1 | 12 | 02 | 104 | 2020 | U07914 | 60.000,00 | 56.000,00 | 0,00 | 0,00 | 4.000,00 | |
| U07914 | 3200006211 | 1 | 12 | 02 | 104 | 2020 | U07914 | 440.000,00 | 158.000,00 | 0,00 | 0,00 | 282.000,00 | |
| U07914 | Tot. Anno | | | | | 2020 | | 500.000,00 | 214.000,00 | 0,00 | 0,00 | 286.000,00 | |
| U07914 | Tot. Capitolo | | | | | | | 734.757,74 | 214.000,00 | 0,00 | 0,00 | 520.757,74 | |
| U07916 | 3200007265 | 1 | 12 | 08 | 104 | 2020 | U07916 | 412.097,05 | 189.239,13 | 0,00 | 0,00 | 222.857,92 | |
| U07916 | 3200007335 | 1 | 12 | 08 | 104 | 2020 | U07916 | 443.345,44 | 151.821,71 | 0,00 | 0,00 | 291.523,73 | |
| U07916 | 3200007336 | 1 | 12 | 08 | 104 | 2020 | U07916 | 411.833,76 | 132.912,00 | 0,00 | 0,00 | 278.921,76 | |
| U07916 | 3200008157 | 1 | 12 | 08 | 104 | 2020 | U07916 | 1.511.806,01 | 386.983,16 | 0,00 | 0,00 | 1.124.822,85 | |
| U07916 | 3200008158 | 1 | 12 | 08 | 104 | 2020 | U07916 | 1.530.028,13 | 378.121,20 | 0,00 | 0,00 | 1.151.906,93 | |
| U07916 | Tot. Anno | | | | | 2020 | | 4.309.110,39 | 1.239.077,20 | 0,00 | 0,00 | 3.070.033,19 | |
| U07916 | Tot. Capitolo | | | | | | | 4.309.110,39 | 1.239.077,20 | 0,00 | 0,00 | 3.070.033,19 | |
| U08018 | 3150009078 | 1 | 12 | 04 | 104 | 2015 | U08018 | 915.418,29 | 604.800,00 | 0,00 | 0,00 | 310.618,29 | |
| U08018 | Tot. Anno | | | | | 2015 | | 915.418,29 | 604.800,00 | 0,00 | 0,00 | 310.618,29 | |
| U08018 | Tot. Capitolo | | | | | | | 915.418,29 | 604.800,00 | 0,00 | 0,00 | 310.618,29 | |
| U08028 | 3110004447 | 1 | 12 | 04 | 104 | 2011 | U08028 | 11.514,00 | 0,00 | 0,00 | -11.514,00 | 0,00 | |
| U08028 | Tot. Anno | | | | | 2011 | | 11.514,00 | 0,00 | 0,00 | -11.514,00 | 0,00 | |
| U08028 | Tot. Capitolo | | | | | | | 11.514,00 | 0,00 | 0,00 | -11.514,00 | 0,00 | |
| U08052 | 3200007514 | 2 | 12 | 04 | 204 | 2020 | U08052 | 58.366,24 | 58.366,24 | 0,00 | 0,00 | 0,00 | |

**ELENCO DEI RESIDUI PASSIVI PROVENIENTI DAGLI ESERCIZI ANTERIORI A QUELLO DI COMPETENZA
DISTINTI PER ESERCIZIO E PER CAPITOLO**

| N. | CAPITOLO | | | | | | Residuo Iniziale al 01/01/2021 | Pagamenti | Riaccertamento | | | Residui Finali al 31/12/2021 | |
|---------------|----------------------|------|------|------|-------|-------------|-----------------------------------|---------------------|---------------------|-------------------|-------------------|---------------------------------|---------------------|
| | N. impegno | Tit. | Miss | Prog | Macro | Provenienza | | | Maggiori Impegni | Minori Impegni | Totale | | |
| | | | | | | Esercizio | | | | | | | Capitolo |
| U08052 | 3200007515 | 2 | 12 | 04 | 204 | 2020 | U08052 | 51.758,75 | 51.758,75 | 0,00 | 0,00 | 0,00 | 0,00 |
| U08052 | Tot. Anno | | | | | 2020 | | 110.124,99 | 110.124,99 | 0,00 | 0,00 | 0,00 | 0,00 |
| U08052 | Tot. Capitolo | | | | | | | 110.124,99 | 110.124,99 | 0,00 | 0,00 | 0,00 | 0,00 |
| U08082 | 3180007573 | 1 | 06 | 01 | 104 | 2018 | U08082 | 8.628,07 | 0,00 | 0,00 | 0,00 | 0,00 | 8.628,07 |
| U08082 | 3180007574 | 1 | 06 | 01 | 104 | 2018 | U08082 | 7.930,25 | 0,00 | 0,00 | 0,00 | 0,00 | 7.930,25 |
| | 3180007575 | 1 | 06 | 01 | 104 | 2018 | U08082 | 23.360,41 | 0,00 | 0,00 | 0,00 | 0,00 | 23.360,41 |
| | 3180007576 | 1 | 06 | 01 | 104 | 2018 | U08082 | 5 | 0,00 | 0,00 | 0,00 | 0,00 | 57.808,88 |
| U08082 | 3180007577 | 1 | 06 | 01 | 104 | 2018 | U08082 | 24.578,09 | 0,00 | 0,00 | 0,00 | 0,00 | 24.578,09 |
| U08082 | 3180007578 | 1 | 06 | 01 | 104 | 2018 | U08082 | 16.945,31 | 0,00 | 0,00 | 0,00 | 0,00 | 16.945,31 |
| U08082 | 3180007579 | 1 | 06 | 01 | 104 | 2018 | U08082 | 10.748,99 | 0,00 | 0,00 | 0,00 | 0,00 | 10.748,99 |
| U08082 | Tot. Anno | | | | | 2018 | | 150.000,00 | 0,00 | 0,00 | 0,00 | 0,00 | 150.000,00 |
| U08082 | Tot. Capitolo | | | | | | | 150.000,00 | 0,00 | 0,00 | 0,00 | 0,00 | 150.000,00 |
| U08102 | 3110003687 | 1 | 12 | 01 | 104 | 2011 | U08102 | 100.000,00 | 0,00 | 0,00 | 0,00 | 0,00 | 100.000,00 |
| U08102 | Tot. Anno | | | | | 2011 | | 100.000,00 | 0,00 | 0,00 | 0,00 | 0,00 | 100.000,00 |
| U08102 | 3120006932 | 1 | 12 | 01 | 104 | 2012 | U08102 | 100.000,00 | 0,00 | 0,00 | 0,00 | 0,00 | 100.000,00 |
| U08102 | Tot. Anno | | | | | 2012 | | 100.000,00 | 0,00 | 0,00 | 0,00 | 0,00 | 100.000,00 |
| U08102 | Tot. Capitolo | | | | | | | 200.000,00 | 0,00 | 0,00 | 0,00 | 0,00 | 200.000,00 |
| U08120 | 3180004292 | 1 | 05 | 02 | 104 | 2018 | U08120 | 15.622,12 | 15.622,12 | 0,00 | 0,00 | 0,00 | 0,00 |
| U08120 | 3180004294 | 1 | 05 | 02 | 104 | 2018 | U08120 | 63.070,67 | 63.070,67 | 0,00 | 0,00 | 0,00 | 0,00 |
| U08120 | 3180004826 | 1 | 05 | 02 | 104 | 2018 | U08120 | 89.577,14 | 0,00 | 0,00 | 0,00 | 0,00 | 89.577,14 |
| U08120 | Tot. Anno | | | | | 2018 | | 168.269,93 | 78.692,79 | 0,00 | 0,00 | 0,00 | 89.577,14 |
| U08120 | 3180004293 | 1 | 05 | 02 | 104 | 2019 | U08120 | 156.221,01 | 86.631,61 | 0,00 | 0,00 | 0,00 | 69.589,40 |
| U08120 | 3180004295 | 1 | 05 | 02 | 104 | 2019 | U08120 | 136.496,00 | 124.756,79 | 0,00 | 0,00 | 0,00 | 11.739,21 |
| U08120 | 3180004827 | 1 | 05 | 02 | 104 | 2019 | U08120 | 76.546,40 | 0,00 | 0,00 | 0,00 | 0,00 | 76.546,40 |
| U08120 | 3190001777 | 1 | 05 | 02 | 104 | 2019 | U08120 | 80.520,00 | 0,00 | 0,00 | 0,00 | 0,00 | 80.520,00 |
| U08120 | 3190001778 | 1 | 05 | 02 | 104 | 2019 | U08120 | 91.761,50 | 0,00 | 0,00 | 0,00 | 0,00 | 91.761,50 |
| U08120 | 3190001781 | 1 | 05 | 02 | 104 | 2019 | U08120 | 36.230,10 | 0,00 | 0,00 | 0,00 | 0,00 | 36.230,10 |
| U08120 | 3190001905 | 1 | 05 | 02 | 104 | 2019 | U08120 | 112.175,77 | 112.175,77 | 0,00 | 0,00 | 0,00 | 0,00 |
| U08120 | 3190001907 | 1 | 05 | 02 | 104 | 2019 | U08120 | 173.940,57 | 94.144,79 | 0,00 | -79.795,78 | -79.795,78 | 0,00 |
| U08120 | 3190001922 | 1 | 05 | 02 | 104 | 2019 | U08120 | 20.872,89 | 0,00 | 0,00 | 0,00 | 0,00 | 20.872,89 |
| U08120 | 3190001927 | 1 | 05 | 02 | 104 | 2019 | U08120 | 38.339,58 | 0,00 | 0,00 | 0,00 | 0,00 | 38.339,58 |
| U08120 | 3190001929 | 1 | 05 | 02 | 104 | 2019 | U08120 | 20.872,89 | 0,00 | 0,00 | 0,00 | 0,00 | 20.872,89 |
| U08120 | 3190001931 | 1 | 05 | 02 | 104 | 2019 | U08120 | 53.402,90 | 0,00 | 0,00 | 0,00 | 0,00 | 53.402,90 |
| U08120 | 3190003703 | 1 | 05 | 02 | 104 | 2019 | U08120 | 225.456,00 | 0,00 | 0,00 | 0,00 | 0,00 | 225.456,00 |
| U08120 | 3190003765 | 1 | 05 | 02 | 104 | 2019 | U08120 | 91.307,49 | 0,00 | 0,00 | 0,00 | 0,00 | 91.307,49 |
| U08120 | 3190003767 | 1 | 05 | 02 | 104 | 2019 | U08120 | 76.504,24 | 76.504,24 | 0,00 | 0,00 | 0,00 | 0,00 |
| U08120 | 3190005781 | 1 | 05 | 02 | 104 | 2019 | U08120 | 146.400,00 | 0,00 | 0,00 | 0,00 | 0,00 | 146.400,00 |
| U08120 | 3190009291 | 1 | 05 | 02 | 104 | 2019 | U08120 | 1.110.178,41 | 710.570,67 | 0,00 | 0,00 | 0,00 | 399.607,74 |
| U08120 | 3190009292 | 1 | 05 | 02 | 104 | 2019 | U08120 | 124.920,23 | 124.920,23 | 0,00 | 0,00 | 0,00 | 0,00 |
| U08120 | Tot. Anno | | | | | 2019 | | 2.772.145,98 | 1.329.704,10 | 0,00 | -79.795,78 | -79.795,78 | 1.362.646,10 |
| U08120 | 3190001779 | 1 | 05 | 02 | 104 | 2020 | U08120 | 170.414,22 | 0,00 | 0,00 | 0,00 | 0,00 | 170.414,22 |
| U08120 | 3190001782 | 1 | 05 | 02 | 104 | 2020 | U08120 | 205.303,90 | 0,00 | 0,00 | 0,00 | 0,00 | 205.303,90 |
| U08120 | 3190001906 | 1 | 05 | 02 | 104 | 2020 | U08120 | 126.197,75 | 0,00 | 0,00 | 0,00 | 0,00 | 126.197,75 |
| U08120 | 3190001908 | 1 | 05 | 02 | 104 | 2020 | U08120 | 142.315,01 | 35.908,10 | 0,00 | 0,00 | 0,00 | 106.406,91 |
| U08120 | 3190001911 | 1 | 05 | 02 | 104 | 2020 | U08120 | 108.637,65 | 51.123,60 | 0,00 | 0,00 | 0,00 | 57.514,05 |
| U08120 | 3190001913 | 1 | 05 | 02 | 104 | 2020 | U08120 | 108.637,65 | 51.123,60 | 0,00 | 0,00 | 0,00 | 57.514,05 |

**ELENCO DEI RESIDUI PASSIVI PROVENIENTI DAGLI ESERCIZI ANTERIORI A QUELLO DI COMPETENZA
DISTINTI PER ESERCIZIO E PER CAPITOLO**

| N. | N. impegno | CAPITOLO | | | | Provenienza | | Residuo Iniziale al 01/01/2021 | Pagamenti | Riaccertamento | | | Residui Finali al 31/12/2021 |
|---------------|----------------------|----------|------|------|-------|-------------|----------|-----------------------------------|---------------------|---------------------|--------------------|--------------------|---------------------------------|
| | | Tit. | Miss | Prog | Macro | Esercizio | Capitolo | | | Maggiori Impegni | Minori Impegni | Totale | |
| | | | | | | | | | | | | | |
| U08120 | 3190001916 | 1 | 05 | 02 | 104 | 2020 | U08120 | 171.105,00 | 80.520,00 | 0,00 | -90.585,00 | -90.585,00 | 0,00 |
| U08120 | 3190001923 | 1 | 05 | 02 | 104 | 2020 | U08120 | 118.279,74 | 0,00 | 0,00 | 0,00 | 0,00 | 118.279,74 |
| U08120 | 3190001928 | 1 | 05 | 02 | 104 | 2020 | U08120 | 217.257,64 | 0,00 | 0,00 | 0,00 | 0,00 | 217.257,64 |
| U08120 | 3190001930 | 1 | 05 | 02 | 104 | 2020 | U08120 | 118.279,74 | 0,00 | 0,00 | 0,00 | 0,00 | 118.279,74 |
| U08120 | 3190001932 | 1 | 05 | 02 | 104 | 2020 | U08120 | 43.693,28 | 0,00 | 0,00 | 0,00 | 0,00 | 43.693,28 |
| U08120 | 3190003704 | 1 | 05 | 02 | 104 | 2020 | U08120 | 184.464,00 | 0,00 | 0,00 | 0,00 | 0,00 | 184.464,00 |
| U08120 | 3190003708 | 1 | 05 | 02 | 104 | 2020 | U08120 | 219.600,00 | 0,00 | 0,00 | 0,00 | 0,00 | 219.600,00 |
| U08120 | 3190003766 | 1 | 05 | 02 | 104 | 2020 | U08120 | 102.247,20 | 0,00 | 0,00 | 0,00 | 0,00 | 102.247,20 |
| U08120 | 3190003768 | 1 | 05 | 02 | 104 | 2020 | U08120 | 86.067,27 | 76.504,24 | 0,00 | 0,00 | 0,00 | 9.563,03 |
| U08120 | 3190005782 | 1 | 05 | 02 | 104 | 2020 | U08120 | 164.700,00 | 0,00 | 0,00 | 0,00 | 0,00 | 164.700,00 |
| U08120 | 3200001108 | 1 | 05 | 02 | 104 | 2020 | U08120 | 351.299,93 | 224.849,80 | 0,00 | -0,05 | -0,05 | 126.450,08 |
| U08120 | 3200001109 | 1 | 05 | 02 | 104 | 2020 | U08120 | 39.529,22 | 39.529,22 | 0,00 | 0,00 | 0,00 | 0,00 |
| U08120 | Tot. Anno | | | | | 2020 | | 2.678.029,20 | 559.558,56 | 0,00 | -90.585,05 | -90.585,05 | 2.027.885,59 |
| U08120 | Tot. Capitolo | | | | | | | 5.618.445,11 | 1.967.955,45 | 0,00 | -170.380,83 | -170.380,83 | 3.480.108,83 |
| U08132 | 3200001007 | 2 | 09 | 01 | 203 | 2020 | U08132 | 409.140,43 | 273.960,32 | 0,00 | 0,00 | 0,00 | 135.180,11 |
| U08132 | 3200001008 | 2 | 09 | 01 | 203 | 2020 | U08132 | 297.596,62 | 209.354,28 | 0,00 | 0,00 | 0,00 | 88.242,34 |
| U08132 | 3200001009 | 2 | 09 | 01 | 203 | 2020 | U08132 | 26.527,33 | 23.853,93 | 0,00 | 0,00 | 0,00 | 2.673,40 |
| U08132 | 3200001216 | 2 | 09 | 01 | 203 | 2020 | U08132 | 311.166,88 | 0,00 | 0,00 | 0,00 | 0,00 | 311.166,88 |
| U08132 | 3200001298 | 2 | 09 | 01 | 203 | 2020 | U08132 | 226.366,89 | 169.382,48 | 0,00 | 0,00 | 0,00 | 56.984,41 |
| U08132 | 3200003309 | 2 | 09 | 01 | 203 | 2020 | U08132 | 127.822,15 | 95.866,61 | 0,00 | -8.996,28 | -8.996,28 | 22.959,26 |
| U08132 | Tot. Anno | | | | | 2020 | | 1.398.620,30 | 772.417,62 | 0,00 | -8.996,28 | -8.996,28 | 617.206,40 |
| U08132 | Tot. Capitolo | | | | | | | 1.398.620,30 | 772.417,62 | 0,00 | -8.996,28 | -8.996,28 | 617.206,40 |
| U08134 | 3200003308 | 2 | 09 | 01 | 202 | 2020 | U08134 | 0,00 | 0,00 | 0,00 | 0,00 | 0,00 | 0,00 |
| U08134 | 3200007402 | 2 | 09 | 01 | 202 | 2020 | U08134 | 28.435,78 | 28.435,78 | 0,00 | 0,00 | 0,00 | 0,00 |
| U08134 | 3200007601 | 2 | 09 | 01 | 202 | 2020 | U08134 | 6.225,13 | 6.225,13 | 0,00 | 0,00 | 0,00 | 0,00 |
| U08134 | Tot. Anno | | | | | 2020 | | 34.660,91 | 34.660,91 | 0,00 | 0,00 | 0,00 | 0,00 |
| U08134 | Tot. Capitolo | | | | | | | 34.660,91 | 34.660,91 | 0,00 | 0,00 | 0,00 | 0,00 |
| U08136 | 3190006485 | 2 | 09 | 01 | 202 | 2019 | U08136 | 45,00 | 0,00 | 0,00 | -45,00 | -45,00 | 0,00 |
| U08136 | 3190006489 | 2 | 09 | 01 | 202 | 2019 | U08136 | 10.706,20 | 10.698,32 | 0,00 | -7,88 | -7,88 | 0,00 |
| U08136 | 3190006494 | 2 | 09 | 01 | 202 | 2019 | U08136 | 4.184,00 | 2.964,11 | 0,00 | 0,00 | 0,00 | 1.219,89 |
| U08136 | 3190006501 | 2 | 09 | 01 | 202 | 2019 | U08136 | 5.399,82 | 3.963,85 | 0,00 | -20,00 | -20,00 | 1.415,97 |
| U08136 | 3190006534 | 2 | 09 | 01 | 202 | 2019 | U08136 | 46.825,59 | 31.017,31 | 0,00 | 0,00 | 0,00 | 15.808,28 |
| U08136 | 3190008525 | 2 | 09 | 01 | 202 | 2019 | U08136 | 14.428,16 | 12.327,02 | 0,00 | 0,00 | 0,00 | 2.101,14 |
| U08136 | 3190008865 | 2 | 09 | 01 | 202 | 2019 | U08136 | 300,00 | 0,00 | 0,00 | 0,00 | 0,00 | 300,00 |
| U08136 | 3190008866 | 2 | 09 | 01 | 202 | 2019 | U08136 | 350,00 | 0,00 | 0,00 | 0,00 | 0,00 | 350,00 |
| U08136 | 3190009902 | 2 | 09 | 01 | 202 | 2019 | U08136 | 7.503,56 | 4.806,24 | 0,00 | 0,00 | 0,00 | 2.697,32 |
| U08136 | 3190010167 | 2 | 09 | 01 | 202 | 2019 | U08136 | 1.483,98 | 0,00 | 0,00 | 0,00 | 0,00 | 1.483,98 |
| U08136 | Tot. Anno | | | | | 2019 | | 91.226,31 | 65.776,85 | 0,00 | -72,88 | -72,88 | 25.376,58 |
| U08136 | 3200001077 | 2 | 09 | 01 | 202 | 2020 | U08136 | 5.134,94 | 0,00 | 0,00 | 0,00 | 0,00 | 5.134,94 |
| U08136 | 3200001078 | 2 | 09 | 01 | 202 | 2020 | U08136 | 6.858,73 | 6.687,26 | 0,00 | -171,47 | -171,47 | 0,00 |
| U08136 | 3200001181 | 2 | 09 | 01 | 202 | 2020 | U08136 | 140,06 | 0,00 | 0,00 | -140,06 | -140,06 | 0,00 |
| U08136 | 3200001436 | 2 | 09 | 01 | 202 | 2020 | U08136 | 9.741,67 | 0,00 | 0,00 | 0,00 | 0,00 | 9.741,67 |
| U08136 | 3200001437 | 2 | 09 | 01 | 202 | 2020 | U08136 | 1.331,28 | 1.331,28 | 0,00 | 0,00 | 0,00 | 0,00 |
| U08136 | 3200002411 | 2 | 09 | 01 | 202 | 2020 | U08136 | 6.862,73 | 0,00 | 0,00 | 0,00 | 0,00 | 6.862,73 |
| U08136 | 3200005914 | 2 | 09 | 01 | 202 | 2020 | U08136 | 5.024,13 | 0,00 | 0,00 | 0,00 | 0,00 | 5.024,13 |
| U08136 | 3200006325 | 2 | 09 | 01 | 202 | 2020 | U08136 | 306,80 | 0,00 | 0,00 | 0,00 | 0,00 | 306,80 |

**ELENCO DEI RESIDUI PASSIVI PROVENIENTI DAGLI ESERCIZI ANTERIORI A QUELLO DI COMPETENZA
DISTINTI PER ESERCIZIO E PER CAPITOLO**

| N. | CAPITOLO | | | | | | Residuo Iniziale al 01/01/2021 | Pagamenti | Riaccertamento | | | Residui Finali al 31/12/2021 | |
|---------------|----------------------|------|------|------|-------|-------------|-----------------------------------|-------------------|---------------------|-------------------|--------------------|---------------------------------|-------------------|
| | N. impegno | Tit. | Miss | Prog | Macro | Provenienza | | | Maggiori Impegni | Minori Impegni | Totale | | |
| | | | | | | Esercizio | | | | | | | Capitolo |
| U08136 | 3200007097 | 2 | 09 | 01 | 202 | 2020 | U08136 | 4.155,19 | 4.155,19 | 0,00 | 0,00 | 0,00 | 0,00 |
| U08136 | 3200007278 | 2 | 09 | 01 | 202 | 2020 | U08136 | 13.003,86 | 13.003,86 | 0,00 | 0,00 | 0,00 | 0,00 |
| U08136 | 3200007366 | 2 | 09 | 01 | 202 | 2020 | U08136 | 4.354,25 | 4.354,25 | 0,00 | 0,00 | 0,00 | 0,00 |
| U08136 | 3200007368 | 2 | 09 | 01 | 202 | 2020 | U08136 | 508,86 | 508,86 | 0,00 | 0,00 | 0,00 | 0,00 |
| U08136 | Tot. Anno | | | | | 2020 | | 57.422,50 | 30.040,70 | 0,00 | -311,53 | -311,53 | 27.070,27 |
| | Tot. Capitolo | | | | | | | 148.648,81 | 95.817,55 | 0,00 | -384,41 | -384,41 | 52.446,85 |
| | 3190004538 | 2 | 09 | 01 | 203 | 2019 | U08138 | 71 | 0,00 | 0,00 | 0,00 | 0,00 | 48.630,14 |
| U08138 | 3190005732 | 2 | 09 | 01 | 203 | 2019 | U08138 | 41.857,16 | 0,00 | 0,00 | -41.857,16 | -41.857,16 | 0,00 |
| U08138 | 3190006082 | 2 | 09 | 01 | 203 | 2019 | U08138 | 66.668,85 | 0,00 | 0,00 | -66.668,85 | -66.668,85 | 0,00 |
| U08138 | 3190006083 | 2 | 09 | 01 | 203 | 2019 | U08138 | 74.686,04 | 37.611,56 | 0,00 | 0,00 | 0,00 | 37.074,48 |
| U08138 | 3190008184 | 2 | 09 | 01 | 203 | 2019 | U08138 | 62.396,35 | 0,00 | 0,00 | 0,00 | 0,00 | 62.396,35 |
| U08138 | 3190009624 | 2 | 09 | 01 | 203 | 2019 | U08138 | 6.189,65 | 0,00 | 0,00 | 0,00 | 0,00 | 6.189,65 |
| U08138 | Tot. Anno | | | | | 2019 | | 328.751,26 | 65.934,63 | 0,00 | -108.526,01 | -108.526,01 | 154.290,62 |
| U08138 | 3200000977 | 2 | 09 | 01 | 203 | 2020 | U08138 | 147.877,96 | 0,00 | 0,00 | -147.877,96 | -147.877,96 | 0,00 |
| U08138 | 3200002096 | 2 | 09 | 01 | 203 | 2020 | U08138 | 117.272,87 | 0,00 | 0,00 | -117.272,87 | -117.272,87 | 0,00 |
| U08138 | 3200002167 | 2 | 09 | 01 | 203 | 2020 | U08138 | 26.256,91 | 0,00 | 0,00 | -26.256,91 | -26.256,91 | 0,00 |
| U08138 | 3200002412 | 2 | 09 | 01 | 203 | 2020 | U08138 | 6.120,35 | 0,00 | 0,00 | 0,00 | 0,00 | 6.120,35 |
| U08138 | 3200005855 | 2 | 09 | 01 | 203 | 2020 | U08138 | 109.462,76 | 0,00 | 0,00 | 0,00 | 0,00 | 109.462,76 |
| U08138 | Tot. Anno | | | | | 2020 | | 406.990,85 | 0,00 | 0,00 | -291.407,74 | -291.407,74 | 115.583,11 |
| U08138 | Tot. Capitolo | | | | | | | 735.742,11 | 65.934,63 | 0,00 | -399.933,75 | -399.933,75 | 269.873,73 |
| U08202 | 3150006291 | 2 | 15 | 04 | 204 | 2015 | U08202 | 2.693,00 | 0,00 | 0,00 | 0,00 | 0,00 | 2.693,00 |
| U08202 | Tot. Anno | | | | | 2015 | | 2.693,00 | 0,00 | 0,00 | 0,00 | 0,00 | 2.693,00 |
| U08202 | 3160004167 | 2 | 15 | 04 | 204 | 2016 | U08202 | 2.693,00 | 0,00 | 0,00 | 0,00 | 0,00 | 2.693,00 |
| U08202 | Tot. Anno | | | | | 2016 | | 2.693,00 | 0,00 | 0,00 | 0,00 | 0,00 | 2.693,00 |
| U08202 | 3190008643 | 2 | 15 | 04 | 204 | 2019 | U08202 | 492.684,80 | 99.634,80 | 0,00 | 0,00 | 0,00 | 393.050,00 |
| U08202 | Tot. Anno | | | | | 2019 | | 492.684,80 | 99.634,80 | 0,00 | 0,00 | 0,00 | 393.050,00 |
| U08202 | Tot. Capitolo | | | | | | | 498.070,80 | 99.634,80 | 0,00 | 0,00 | 0,00 | 398.436,00 |
| U08203 | 3160006211 | 2 | 15 | 04 | 203 | 2016 | U08203 | 115.727,06 | 0,00 | 0,00 | 0,00 | 0,00 | 115.727,06 |
| U08203 | 3160006230 | 2 | 15 | 04 | 203 | 2016 | U08203 | 200.031,76 | 0,00 | 0,00 | 0,00 | 0,00 | 200.031,76 |
| U08203 | Tot. Anno | | | | | 2016 | | 315.758,82 | 0,00 | 0,00 | 0,00 | 0,00 | 315.758,82 |
| U08203 | Tot. Capitolo | | | | | | | 315.758,82 | 0,00 | 0,00 | 0,00 | 0,00 | 315.758,82 |
| U08205 | 3160005279 | 2 | 15 | 04 | 203 | 2016 | U08205 | 16.129,03 | 15.242,87 | 0,00 | 0,00 | 0,00 | 886,16 |
| U08205 | 3160005282 | 2 | 15 | 04 | 203 | 2016 | U08205 | 670,76 | 0,00 | 0,00 | 0,00 | 0,00 | 670,76 |
| U08205 | 3160005283 | 2 | 15 | 04 | 203 | 2016 | U08205 | 16.128,90 | 16.094,79 | 0,00 | -34,11 | -34,11 | 0,00 |
| U08205 | 3160005284 | 2 | 15 | 04 | 203 | 2016 | U08205 | 16.129,03 | 4.829,70 | 0,00 | 0,00 | 0,00 | 11.299,33 |
| U08205 | 3160005285 | 2 | 15 | 04 | 203 | 2016 | U08205 | 16.129,03 | 15.175,11 | 0,00 | 0,00 | 0,00 | 953,92 |
| U08205 | 3160005286 | 2 | 15 | 04 | 203 | 2016 | U08205 | 623,77 | 0,00 | 0,00 | 0,00 | 0,00 | 623,77 |
| U08205 | 3160005287 | 2 | 15 | 04 | 203 | 2016 | U08205 | 5.693,71 | 0,00 | 0,00 | 0,00 | 0,00 | 5.693,71 |
| U08205 | 3160005289 | 2 | 15 | 04 | 203 | 2016 | U08205 | 16.129,03 | 0,00 | 0,00 | 0,00 | 0,00 | 16.129,03 |
| U08205 | 3160005290 | 2 | 15 | 04 | 203 | 2016 | U08205 | 16.129,03 | 0,00 | 0,00 | 0,00 | 0,00 | 16.129,03 |
| U08205 | 3160005292 | 2 | 15 | 04 | 203 | 2016 | U08205 | 16.129,03 | 0,00 | 0,00 | 0,00 | 0,00 | 16.129,03 |
| U08205 | 3160005295 | 2 | 15 | 04 | 203 | 2016 | U08205 | 16.129,03 | 15.412,62 | 0,00 | 0,00 | 0,00 | 716,41 |
| U08205 | 3160005296 | 2 | 15 | 04 | 203 | 2016 | U08205 | 107,59 | 0,00 | 0,00 | 0,00 | 0,00 | 107,59 |
| U08205 | 3160005297 | 2 | 15 | 04 | 203 | 2016 | U08205 | 39.915,99 | 0,00 | 0,00 | 0,00 | 0,00 | 39.915,99 |
| U08205 | 3160005300 | 2 | 15 | 04 | 203 | 2016 | U08205 | 3.305,72 | 0,00 | 0,00 | 0,00 | 0,00 | 3.305,72 |
| U08205 | 3160005301 | 2 | 15 | 04 | 203 | 2016 | U08205 | 202,94 | 0,00 | 0,00 | 0,00 | 0,00 | 202,94 |

**ELENCO DEI RESIDUI PASSIVI PROVENIENTI DAGLI ESERCIZI ANTERIORI A QUELLO DI COMPETENZA
DISTINTI PER ESERCIZIO E PER CAPITOLO**

| N. | N. impegno | CAPITOLO | | | | Provenienza | | Residuo Iniziale al 01/01/2021 | Pagamenti | Riaccertamento | | | Residui Finali al 31/12/2021 |
|---------------|----------------------|----------|------|------|-------|-------------|----------|-----------------------------------|------------------|---------------------|-------------------|---------------|---------------------------------|
| | | Tit. | Miss | Prog | Macro | Esercizio | Capitolo | | | Maggiori Impegni | Minori Impegni | Totale | |
| | | | | | | | | | | | | | |
| U08205 | 3160005304 | 2 | 15 | 04 | 203 | 2016 | U08205 | 5.260,13 | 0,00 | 0,00 | 0,00 | 0,00 | 5.260,13 |
| U08205 | 3160005309 | 2 | 15 | 04 | 203 | 2016 | U08205 | 53.763,44 | 0,00 | 0,00 | 0,00 | 0,00 | 53.763,44 |
| U08205 | 3160005312 | 2 | 15 | 04 | 203 | 2016 | U08205 | 299,89 | 0,00 | 0,00 | 0,00 | 0,00 | 299,89 |
| U08205 | 3160005313 | 2 | 15 | 04 | 203 | 2016 | U08205 | 16.129,03 | 0,00 | 0,00 | 0,00 | 0,00 | 16.129,03 |
| U08205 | 3160005315 | 2 | 15 | 04 | 203 | 2016 | U08205 | 2.477,26 | 0,00 | 0,00 | 0,00 | 0,00 | 2.477,26 |
| U08205 | 3160005324 | 2 | 15 | 04 | 203 | 2016 | U08205 | 110,04 | 0,00 | 0,00 | 0,00 | 0,00 | 110,04 |
| U08205 | 3160005325 | 2 | 15 | 04 | 203 | 2016 | U08205 | 2.895,58 | 0,00 | 0,00 | 0,00 | 0,00 | 2.895,58 |
| U08205 | 3160005326 | 2 | 15 | 04 | 203 | 2016 | U08205 | 16.129,03 | 0,00 | 0,00 | 0,00 | 0,00 | 16.129,03 |
| U08205 | 3160005327 | 2 | 15 | 04 | 203 | 2016 | U08205 | 53.763,44 | 0,00 | 0,00 | 0,00 | 0,00 | 53.763,44 |
| U08205 | 3160005328 | 2 | 15 | 04 | 203 | 2016 | U08205 | 53.763,44 | 0,00 | 0,00 | 0,00 | 0,00 | 53.763,44 |
| U08205 | 3160005330 | 2 | 15 | 04 | 203 | 2016 | U08205 | 53.763,44 | 0,00 | 0,00 | 0,00 | 0,00 | 53.763,44 |
| U08205 | 3160005331 | 2 | 15 | 04 | 203 | 2016 | U08205 | 16.129,03 | 9.690,59 | 0,00 | 0,00 | 0,00 | 6.438,44 |
| U08205 | 3160005333 | 2 | 15 | 04 | 203 | 2016 | U08205 | 16.129,03 | 10.464,01 | 0,00 | 0,00 | 0,00 | 5.665,02 |
| U08205 | 3160005336 | 2 | 15 | 04 | 203 | 2016 | U08205 | 6.313,78 | 6.313,78 | 0,00 | 0,00 | 0,00 | 0,00 |
| U08205 | 3160005340 | 2 | 15 | 04 | 203 | 2016 | U08205 | 814,64 | 0,00 | 0,00 | 0,00 | 0,00 | 814,64 |
| U08205 | Tot. Anno | | | | | 2016 | | 477.293,79 | 93.223,47 | 0,00 | -34,11 | -34,11 | 384.036,21 |
| U08205 | Tot. Capitolo | | | | | | | 477.293,79 | 93.223,47 | 0,00 | -34,11 | -34,11 | 384.036,21 |
| U08207 | 3160005356 | 2 | 15 | 04 | 203 | 2016 | U08207 | 113.689,66 | 28.677,97 | 0,00 | 0,00 | 0,00 | 85.011,69 |
| U08207 | 3160005357 | 2 | 15 | 04 | 203 | 2016 | U08207 | 94.392,44 | 14.383,58 | 0,00 | 0,00 | 0,00 | 80.008,86 |
| U08207 | 3160005359 | 2 | 15 | 04 | 203 | 2016 | U08207 | 96.144,06 | 50.748,76 | 0,00 | 0,00 | 0,00 | 45.395,30 |
| U08207 | 3160005360 | 2 | 15 | 04 | 203 | 2016 | U08207 | 115.085,53 | 0,00 | 0,00 | 0,00 | 0,00 | 115.085,53 |
| U08207 | 3160005361 | 2 | 15 | 04 | 203 | 2016 | U08207 | 156.637,43 | 0,00 | 0,00 | 0,00 | 0,00 | 156.637,43 |
| U08207 | 3160005362 | 2 | 15 | 04 | 203 | 2016 | U08207 | 75.247,75 | 28.682,17 | 0,00 | 0,00 | 0,00 | 46.565,58 |
| U08207 | 3160005364 | 2 | 15 | 04 | 203 | 2016 | U08207 | 67.761,31 | 6.537,12 | 0,00 | 0,00 | 0,00 | 61.224,19 |
| U08207 | 3160005365 | 2 | 15 | 04 | 203 | 2016 | U08207 | 49.932,14 | 0,00 | 0,00 | 0,00 | 0,00 | 49.932,14 |
| U08207 | 3160005366 | 2 | 15 | 04 | 203 | 2016 | U08207 | 158.740,29 | 11.313,34 | 0,00 | 0,00 | 0,00 | 147.426,95 |
| U08207 | 3160005368 | 2 | 15 | 04 | 203 | 2016 | U08207 | 65.155,76 | 0,00 | 0,00 | 0,00 | 0,00 | 65.155,76 |
| U08207 | 3160005369 | 2 | 15 | 04 | 203 | 2016 | U08207 | 94.651,13 | 1.728,20 | 0,00 | 0,00 | 0,00 | 92.922,93 |
| U08207 | 3160005371 | 2 | 15 | 04 | 203 | 2016 | U08207 | 36.808,96 | 0,00 | 0,00 | 0,00 | 0,00 | 36.808,96 |
| U08207 | 3160005372 | 2 | 15 | 04 | 203 | 2016 | U08207 | 138.918,96 | 2.365,46 | 0,00 | 0,00 | 0,00 | 136.553,50 |
| U08207 | 3160005373 | 2 | 15 | 04 | 203 | 2016 | U08207 | 46.359,38 | 0,00 | 0,00 | 0,00 | 0,00 | 46.359,38 |
| U08207 | 3160005374 | 2 | 15 | 04 | 203 | 2016 | U08207 | 52.993,29 | 0,00 | 0,00 | 0,00 | 0,00 | 52.993,29 |
| U08207 | 3160005375 | 2 | 15 | 04 | 203 | 2016 | U08207 | 69.802,11 | 4.642,57 | 0,00 | 0,00 | 0,00 | 65.159,54 |
| U08207 | 3160005376 | 2 | 15 | 04 | 203 | 2016 | U08207 | 40.868,27 | 0,00 | 0,00 | 0,00 | 0,00 | 40.868,27 |
| U08207 | 3160005377 | 2 | 15 | 04 | 203 | 2016 | U08207 | 142.419,34 | 0,00 | 0,00 | 0,00 | 0,00 | 142.419,34 |
| U08207 | 3160005378 | 2 | 15 | 04 | 203 | 2016 | U08207 | 82.253,96 | 0,00 | 0,00 | 0,00 | 0,00 | 82.253,96 |
| U08207 | 3160005379 | 2 | 15 | 04 | 203 | 2016 | U08207 | 42.898,15 | 0,00 | 0,00 | 0,00 | 0,00 | 42.898,15 |
| U08207 | 3160005380 | 2 | 15 | 04 | 203 | 2016 | U08207 | 112.459,64 | 0,00 | 0,00 | 0,00 | 0,00 | 112.459,64 |
| U08207 | 3160005381 | 2 | 15 | 04 | 203 | 2016 | U08207 | 215.053,76 | 0,00 | 0,00 | 0,00 | 0,00 | 215.053,76 |
| U08207 | 3160005382 | 2 | 15 | 04 | 203 | 2016 | U08207 | 120.823,27 | 0,00 | 0,00 | 0,00 | 0,00 | 120.823,27 |
| U08207 | 3160005384 | 2 | 15 | 04 | 203 | 2016 | U08207 | 101.620,76 | 0,00 | 0,00 | 0,00 | 0,00 | 101.620,76 |
| U08207 | 3160005386 | 2 | 15 | 04 | 203 | 2016 | U08207 | 161.037,26 | 8.436,73 | 0,00 | 0,00 | 0,00 | 152.600,53 |
| U08207 | 3160005388 | 2 | 15 | 04 | 203 | 2016 | U08207 | 25.692,62 | 0,00 | 0,00 | 0,00 | 0,00 | 25.692,62 |
| U08207 | 3160005390 | 2 | 15 | 04 | 203 | 2016 | U08207 | 60.422,96 | 0,00 | 0,00 | 0,00 | 0,00 | 60.422,96 |
| U08207 | 3160005393 | 2 | 15 | 04 | 203 | 2016 | U08207 | 156.652,76 | 15.306,63 | 0,00 | 0,00 | 0,00 | 141.346,13 |
| U08207 | 3160005395 | 2 | 15 | 04 | 203 | 2016 | U08207 | 48.898,04 | 0,00 | 0,00 | 0,00 | 0,00 | 48.898,04 |

**ELENCO DEI RESIDUI PASSIVI PROVENIENTI DAGLI ESERCIZI ANTERIORI A QUELLO DI COMPETENZA
DISTINTI PER ESERCIZIO E PER CAPITOLO**

| N. | N. impegno | CAPITOLO | | | | Provenienza | | Residuo Iniziale al 01/01/2021 | Pagamenti | Riaccertamento | | | Residui Finali al 31/12/2021 |
|---------------|----------------------|----------|------|------|-------|-------------|----------|-----------------------------------|-------------------|---------------------|-------------------|-------------|---------------------------------|
| | | Tit. | Miss | Prog | Macro | Esercizio | Capitolo | | | Maggiori Impegni | Minori Impegni | Totale | |
| | | | | | | | | | | | | | |
| U08207 | 3160005396 | 2 | 15 | 04 | 203 | 2016 | U08207 | 87.946,50 | 0,00 | 0,00 | 0,00 | 0,00 | 87.946,50 |
| U08207 | 3160005397 | 2 | 15 | 04 | 203 | 2016 | U08207 | 65.735,36 | 0,00 | 0,00 | 0,00 | 0,00 | 65.735,36 |
| U08207 | 3160005398 | 2 | 15 | 04 | 203 | 2016 | U08207 | 215.053,76 | 0,00 | 0,00 | 0,00 | 0,00 | 215.053,76 |
| U08207 | 3160005399 | 2 | 15 | 04 | 203 | 2016 | U08207 | 212.154,36 | 1.107,25 | 0,00 | 0,00 | 0,00 | 211.047,11 |
| U08207 | 3160005400 | 2 | 15 | 04 | 203 | 2016 | U08207 | 47.541,61 | 0,00 | 0,00 | 0,00 | 0,00 | 47.541,61 |
| U08207 | 3160005401 | 2 | 15 | 04 | 203 | 2016 | U08207 | 52.727,12 | 0,00 | 0,00 | 0,00 | 0,00 | 52.727,12 |
| U08207 | 3160005402 | 2 | 15 | 04 | 203 | 2016 | U08207 | 7.100,00 | 0,00 | 0,00 | 0,00 | 0,00 | 46.120,99 |
| U08207 | 3160005404 | 2 | 15 | 04 | 203 | 2016 | U08207 | 10.693,77 | 0,00 | 0,00 | 0,00 | 0,00 | 10.693,77 |
| U08207 | 3160005405 | 2 | 15 | 04 | 203 | 2016 | U08207 | 82.795,06 | 52.969,28 | 0,00 | 0,00 | 0,00 | 29.825,78 |
| U08207 | 3160005406 | 2 | 15 | 04 | 203 | 2016 | U08207 | 69.943,18 | 0,00 | 0,00 | 0,00 | 0,00 | 69.943,18 |
| U08207 | 3160005407 | 2 | 15 | 04 | 203 | 2016 | U08207 | 45.276,83 | 0,00 | 0,00 | 0,00 | 0,00 | 45.276,83 |
| U08207 | 3160005408 | 2 | 15 | 04 | 203 | 2016 | U08207 | 60.974,36 | 0,00 | 0,00 | 0,00 | 0,00 | 60.974,36 |
| U08207 | 3160005410 | 2 | 15 | 04 | 203 | 2016 | U08207 | 44.165,07 | 0,00 | 0,00 | 0,00 | 0,00 | 44.165,07 |
| U08207 | 3160005411 | 2 | 15 | 04 | 203 | 2016 | U08207 | 122.176,49 | 0,00 | 0,00 | 0,00 | 0,00 | 122.176,49 |
| U08207 | 3160005412 | 2 | 15 | 04 | 203 | 2016 | U08207 | 102.979,60 | 0,00 | 0,00 | 0,00 | 0,00 | 102.979,60 |
| U08207 | Tot. Anno | | | | | 2016 | | 4.036.167,68 | 253.361,69 | 0,00 | 0,00 | 0,00 | 3.782.805,99 |
| U08207 | Tot. Capitolo | | | | | | | 4.036.167,68 | 253.361,69 | 0,00 | 0,00 | 0,00 | 3.782.805,99 |
| U08208 | 3160006256 | 2 | 15 | 04 | 203 | 2016 | U08208 | 185.893,86 | 0,00 | 0,00 | 0,00 | 0,00 | 185.893,86 |
| U08208 | 3160006258 | 2 | 15 | 04 | 203 | 2016 | U08208 | 147.241,26 | 0,00 | 0,00 | 0,00 | 0,00 | 147.241,26 |
| U08208 | 3160006263 | 2 | 15 | 04 | 203 | 2016 | U08208 | 156.253,76 | 0,00 | 0,00 | 0,00 | 0,00 | 156.253,76 |
| U08208 | 3160006268 | 2 | 15 | 04 | 203 | 2016 | U08208 | 6.852,17 | 0,00 | 0,00 | 0,00 | 0,00 | 6.852,17 |
| U08208 | 3160006281 | 2 | 15 | 04 | 203 | 2016 | U08208 | 165.187,16 | 0,00 | 0,00 | 0,00 | 0,00 | 165.187,16 |
| U08208 | Tot. Anno | | | | | 2016 | | 661.428,21 | 0,00 | 0,00 | 0,00 | 0,00 | 661.428,21 |
| U08208 | Tot. Capitolo | | | | | | | 661.428,21 | 0,00 | 0,00 | 0,00 | 0,00 | 661.428,21 |
| U08214 | 3160006291 | 2 | 15 | 04 | 203 | 2016 | U08214 | 16.129,03 | 0,00 | 0,00 | 0,00 | 0,00 | 16.129,03 |
| U08214 | 3160006297 | 2 | 15 | 04 | 203 | 2016 | U08214 | 53.763,44 | 0,00 | 0,00 | 0,00 | 0,00 | 53.763,44 |
| U08214 | 3160006298 | 2 | 15 | 04 | 203 | 2016 | U08214 | 53.763,44 | 0,00 | 0,00 | 0,00 | 0,00 | 53.763,44 |
| U08214 | 3160006300 | 2 | 15 | 04 | 203 | 2016 | U08214 | 53.763,44 | 0,00 | 0,00 | 0,00 | 0,00 | 53.763,44 |
| U08214 | 3160006316 | 2 | 15 | 04 | 203 | 2016 | U08214 | 53.763,44 | 0,00 | 0,00 | 0,00 | 0,00 | 53.763,44 |
| U08214 | 3160006322 | 2 | 15 | 04 | 203 | 2016 | U08214 | 53.763,44 | 0,00 | 0,00 | 0,00 | 0,00 | 53.763,44 |
| U08214 | Tot. Anno | | | | | 2016 | | 284.946,23 | 0,00 | 0,00 | 0,00 | 0,00 | 284.946,23 |
| U08214 | Tot. Capitolo | | | | | | | 284.946,23 | 0,00 | 0,00 | 0,00 | 0,00 | 284.946,23 |
| U08218 | 3150003869 | 2 | 01 | 12 | 203 | 2015 | U08218 | 23.641,44 | 0,00 | 0,00 | -23.641,44 | -23.641,44 | 0,00 |
| U08218 | 3150004309 | 2 | 01 | 12 | 203 | 2015 | U08218 | 29.819,50 | 0,00 | 0,00 | -29.819,50 | -29.819,50 | 0,00 |
| U08218 | 3150005064 | 2 | 01 | 12 | 203 | 2015 | U08218 | 15.000,00 | 0,00 | 0,00 | -15.000,00 | -15.000,00 | 0,00 |
| U08218 | 3150005226 | 2 | 01 | 12 | 203 | 2015 | U08218 | 15.000,00 | 0,00 | 0,00 | -15.000,00 | -15.000,00 | 0,00 |
| U08218 | 3150005267 | 2 | 01 | 12 | 203 | 2015 | U08218 | 29.867,55 | 0,00 | 0,00 | -29.867,55 | -29.867,55 | 0,00 |
| U08218 | 3150005523 | 2 | 01 | 12 | 203 | 2015 | U08218 | 38.257,03 | 0,00 | 0,00 | -38.257,03 | -38.257,03 | 0,00 |
| U08218 | 3150005527 | 2 | 01 | 12 | 203 | 2015 | U08218 | 19.356,43 | 0,00 | 0,00 | -19.356,43 | -19.356,43 | 0,00 |
| U08218 | 3150005786 | 2 | 01 | 12 | 203 | 2015 | U08218 | 716,06 | 0,00 | 0,00 | -716,06 | -716,06 | 0,00 |
| U08218 | 3150005836 | 2 | 01 | 12 | 203 | 2015 | U08218 | 392.064,72 | 0,00 | 0,00 | -392.064,72 | -392.064,72 | 0,00 |
| U08218 | 3150005931 | 2 | 01 | 12 | 203 | 2015 | U08218 | 55.360,10 | 0,00 | 0,00 | -55.360,10 | -55.360,10 | 0,00 |
| U08218 | 3150005947 | 2 | 01 | 12 | 203 | 2015 | U08218 | 120.000,00 | 0,00 | 0,00 | -38.767,20 | -38.767,20 | 81.232,80 |
| U08218 | 3150006002 | 2 | 01 | 12 | 203 | 2015 | U08218 | 3.397,91 | 0,00 | 0,00 | -3.397,91 | -3.397,91 | 0,00 |
| U08218 | 3150006011 | 2 | 01 | 12 | 203 | 2015 | U08218 | 69.402,22 | 0,00 | 0,00 | -69.402,22 | -69.402,22 | 0,00 |
| U08218 | 3150006060 | 2 | 01 | 12 | 203 | 2015 | U08218 | 750.981,53 | 0,00 | 0,00 | -750.981,53 | -750.981,53 | 0,00 |

**ELENCO DEI RESIDUI PASSIVI PROVENIENTI DAGLI ESERCIZI ANTERIORI A QUELLO DI COMPETENZA
DISTINTI PER ESERCIZIO E PER CAPITOLO**

| N. | CAPITOLO | | | | | | Residuo Iniziale al 01/01/2021 | Pagamenti | Riaccertamento | | | Residui Finali al 31/12/2021 | |
|---------------|----------------------|------|------|------|-------|-------------|-----------------------------------|----------------------|----------------------|-------------------|----------------------|---------------------------------|---------------------|
| | N. impegno | Tit. | Miss | Prog | Macro | Provenienza | | | Maggiori Impegni | Minori Impegni | Totale | | |
| | | | | | | Esercizio | | | | | | | Capitolo |
| U08218 | 3150006074 | 2 | 01 | 12 | 203 | 2015 | U08218 | 15.000,00 | 0,00 | 0,00 | -15.000,00 | -15.000,00 | 0,00 |
| U08218 | 3150006119 | 2 | 01 | 12 | 203 | 2015 | U08218 | 179.163,05 | 0,00 | 0,00 | -179.163,05 | -179.163,05 | 0,00 |
| U08218 | 3150006134 | 2 | 01 | 12 | 203 | 2015 | U08218 | 2.963,94 | 0,00 | 0,00 | -2.963,94 | -2.963,94 | 0,00 |
| U08218 | Tot. Anno | | | | | 2015 | | 1.759.991,48 | 0,00 | 0,00 | -1.678.758,68 | -1.678.758,68 | 81.232,80 |
| U08218 | Tot. Capitolo | | | | | | | 1.759.991,48 | 0,00 | 0,00 | -1.678.758,68 | -1.678.758,68 | 81.232,80 |
| | 3160006333 | 2 | 04 | 08 | 203 | 2016 | U08222 | 50.100,00 | 0,00 | 0,00 | 0,00 | 0,00 | 50.100,00 |
| | 3160006335 | 2 | 04 | 08 | 203 | 2016 | U08222 | 50.100,00 | 0,00 | 0,00 | 0,00 | 0,00 | 50.100,00 |
| U08222 | 3160006351 | 2 | 04 | 08 | 203 | 2016 | U08222 | 50.100,00 | 0,00 | 0,00 | 0,00 | 0,00 | 50.100,00 |
| U08222 | 3160006352 | 2 | 04 | 08 | 203 | 2016 | U08222 | 55.650,00 | 0,00 | 0,00 | 0,00 | 0,00 | 55.650,00 |
| U08222 | Tot. Anno | | | | | 2016 | | 205.950,00 | 0,00 | 0,00 | 0,00 | 0,00 | 205.950,00 |
| U08222 | Tot. Capitolo | | | | | | | 205.950,00 | 0,00 | 0,00 | 0,00 | 0,00 | 205.950,00 |
| U08225 | 3160006250 | 2 | 15 | 04 | 203 | 2016 | U08225 | 53.763,44 | 0,00 | 0,00 | 0,00 | 0,00 | 53.763,44 |
| U08225 | Tot. Anno | | | | | 2016 | | 53.763,44 | 0,00 | 0,00 | 0,00 | 0,00 | 53.763,44 |
| U08225 | Tot. Capitolo | | | | | | | 53.763,44 | 0,00 | 0,00 | 0,00 | 0,00 | 53.763,44 |
| U08230 | 3150000021 | 2 | 05 | 03 | 203 | 2015 | U08230 | 100.000,00 | 0,00 | 0,00 | 0,00 | 0,00 | 100.000,00 |
| U08230 | Tot. Anno | | | | | 2015 | | 100.000,00 | 0,00 | 0,00 | 0,00 | 0,00 | 100.000,00 |
| U08230 | Tot. Capitolo | | | | | | | 100.000,00 | 0,00 | 0,00 | 0,00 | 0,00 | 100.000,00 |
| U08231 | 3150004514 | 2 | 05 | 02 | 203 | 2015 | U08231 | 162.000,00 | 108.000,00 | 0,00 | 0,00 | 0,00 | 54.000,00 |
| U08231 | Tot. Anno | | | | | 2015 | | 162.000,00 | 108.000,00 | 0,00 | 0,00 | 0,00 | 54.000,00 |
| U08231 | Tot. Capitolo | | | | | | | 162.000,00 | 108.000,00 | 0,00 | 0,00 | 0,00 | 54.000,00 |
| U08233 | 3150001787 | 2 | 05 | 02 | 203 | 2015 | U08233 | 14.742,67 | 0,00 | 0,00 | -14.742,67 | -14.742,67 | 0,00 |
| U08233 | Tot. Anno | | | | | 2015 | | 14.742,67 | 0,00 | 0,00 | -14.742,67 | -14.742,67 | 0,00 |
| U08233 | Tot. Capitolo | | | | | | | 14.742,67 | 0,00 | 0,00 | -14.742,67 | -14.742,67 | 0,00 |
| U08234 | 3130005269 | 2 | 05 | 03 | 203 | 2013 | U08234 | 7.333,31 | 0,00 | 0,00 | 0,00 | 0,00 | 7.333,31 |
| U08234 | Tot. Anno | | | | | 2013 | | 7.333,31 | 0,00 | 0,00 | 0,00 | 0,00 | 7.333,31 |
| U08234 | 3140007125 | 2 | 05 | 03 | 203 | 2014 | U08234 | 9.247,86 | 0,00 | 0,00 | 0,00 | 0,00 | 9.247,86 |
| U08234 | Tot. Anno | | | | | 2014 | | 9.247,86 | 0,00 | 0,00 | 0,00 | 0,00 | 9.247,86 |
| U08234 | 3150001671 | 2 | 05 | 03 | 203 | 2015 | U08234 | 21.961,83 | 0,00 | 0,00 | 0,00 | 0,00 | 21.961,83 |
| U08234 | Tot. Anno | | | | | 2015 | | 21.961,83 | 0,00 | 0,00 | 0,00 | 0,00 | 21.961,83 |
| U08234 | Tot. Capitolo | | | | | | | 38.543,00 | 0,00 | 0,00 | 0,00 | 0,00 | 38.543,00 |
| U08236 | 3130005271 | 2 | 05 | 03 | 203 | 2013 | U08236 | 12.528,90 | 12.528,90 | 0,00 | 0,00 | 0,00 | 0,00 |
| U08236 | Tot. Anno | | | | | 2013 | | 12.528,90 | 12.528,90 | 0,00 | 0,00 | 0,00 | 0,00 |
| U08236 | 3150001788 | 2 | 05 | 03 | 203 | 2015 | U08236 | 103.918,98 | 103.918,98 | 0,00 | 0,00 | 0,00 | 0,00 |
| U08236 | Tot. Anno | | | | | 2015 | | 103.918,98 | 103.918,98 | 0,00 | 0,00 | 0,00 | 0,00 |
| U08236 | Tot. Capitolo | | | | | | | 116.447,88 | 116.447,88 | 0,00 | 0,00 | 0,00 | 0,00 |
| U08238 | 3140002018 | 2 | 05 | 03 | 203 | 2014 | U08238 | 5.177,15 | 0,00 | 0,00 | 0,00 | 0,00 | 5.177,15 |
| U08238 | Tot. Anno | | | | | 2014 | | 5.177,15 | 0,00 | 0,00 | 0,00 | 0,00 | 5.177,15 |
| U08238 | Tot. Capitolo | | | | | | | 5.177,15 | 0,00 | 0,00 | 0,00 | 0,00 | 5.177,15 |
| U08247 | 3150002079 | 2 | 05 | 02 | 203 | 2015 | U08247 | 15.123,27 | 0,00 | 0,00 | -15.123,27 | -15.123,27 | 0,00 |
| U08247 | Tot. Anno | | | | | 2015 | | 15.123,27 | 0,00 | 0,00 | -15.123,27 | -15.123,27 | 0,00 |
| U08247 | Tot. Capitolo | | | | | | | 15.123,27 | 0,00 | 0,00 | -15.123,27 | -15.123,27 | 0,00 |
| U08249 | 3160006452 | 2 | 01 | 12 | 203 | 2016 | U08249 | 233.010,14 | 109.259,22 | 0,00 | -123.750,92 | -123.750,92 | 0,00 |
| U08249 | Tot. Anno | | | | | 2016 | | 233.010,14 | 109.259,22 | 0,00 | -123.750,92 | -123.750,92 | 0,00 |
| U08249 | Tot. Capitolo | | | | | | | 233.010,14 | 109.259,22 | 0,00 | -123.750,92 | -123.750,92 | 0,00 |
| U08254 | 3130005455 | 2 | 10 | 06 | 203 | 2013 | U08254 | 23.310.559,00 | 16.713.335,29 | 0,00 | 0,00 | 0,00 | 6.597.223,71 |
| U08254 | Tot. Anno | | | | | 2013 | | 23.310.559,00 | 16.713.335,29 | 0,00 | 0,00 | 0,00 | 6.597.223,71 |

**ELENCO DEI RESIDUI PASSIVI PROVENIENTI DAGLI ESERCIZI ANTERIORI A QUELLO DI COMPETENZA
DISTINTI PER ESERCIZIO E PER CAPITOLO**

| N. | CAPITOLO | | | | | | Residuo Iniziale al 01/01/2021 | Pagamenti | Riaccertamento | | | Residui Finali al 31/12/2021 | |
|---------------|----------------------|------|------|------|-------|-------------|-----------------------------------|----------------------|---------------------|----------------------|----------------------|---------------------------------|----------|
| | N. impegno | Tit. | Miss | Prog | Macro | Provenienza | | | Maggiori Impegni | Minori Impegni | Totale | | |
| | | | | | | Esercizio | | | | | | | Capitolo |
| U08254 | Tot. Capitolo | | | | | | 23.310.559,00 | 16.713.335,29 | 0,00 | 0,00 | 0,00 | 6.597.223,71 | |
| U08256 | 3150003080 | 2 | 04 | 08 | 203 | 2015 | U08256 | 2.250.000,00 | 0,00 | 0,00 | 0,00 | 2.250.000,00 | |
| U08256 | Tot. Anno | | | | | 2015 | | 2.250.000,00 | 0,00 | 0,00 | 0,00 | 2.250.000,00 | |
| U08256 | 3160000030 | 2 | 04 | 08 | 203 | 2016 | U08256 | 9.183.869,17 | 0,00 | 0,00 | 0,00 | 9.183.869,17 | |
| U08256 | Tot. Anno | | | | | 2016 | | 9.183.869,17 | 0,00 | 0,00 | 0,00 | 9.183.869,17 | |
| U08256 | Tot. Capitolo | | | | | | | 11.433.869,17 | 0,00 | 0,00 | 0,00 | 11.433.869,17 | |
| U08260 | 3130005459 | 2 | 10 | 06 | 203 | 2013 | U08260 | 76.000,00 | 0,00 | -763.609,70 | -763.609,70 | 0,00 | |
| U08260 | Tot. Anno | | | | | 2013 | | 2.844.245,77 | 0,00 | -2.642.485,47 | -2.642.485,47 | 201.760,30 | |
| U08260 | Tot. Capitolo | | | | | | | 2.844.245,77 | 0,00 | -2.642.485,47 | -2.642.485,47 | 201.760,30 | |
| U08261 | 3150009342 | 2 | 10 | 06 | 202 | 2015 | U08261 | 1.646.063,09 | 0,00 | 0,00 | 0,00 | 1.646.063,09 | |
| U08261 | Tot. Anno | | | | | 2015 | | 1.646.063,09 | 0,00 | 0,00 | 0,00 | 1.646.063,09 | |
| U08261 | Tot. Capitolo | | | | | | | 1.646.063,09 | 0,00 | 0,00 | 0,00 | 1.646.063,09 | |
| U08269 | 3180002290 | 2 | 11 | 03 | 203 | 2018 | U08269 | 1.027.703,96 | 0,00 | 0,00 | 0,00 | 1.027.703,96 | |
| U08269 | 3180004865 | 2 | 11 | 03 | 203 | 2018 | U08269 | 403.750,00 | 0,00 | 0,00 | 0,00 | 403.750,00 | |
| U08269 | Tot. Anno | | | | | 2018 | | 1.431.453,96 | 0,00 | 0,00 | 0,00 | 1.431.453,96 | |
| U08269 | 3180002291 | 2 | 11 | 03 | 203 | 2019 | U08269 | 1.425.000,00 | 0,00 | 0,00 | 0,00 | 1.425.000,00 | |
| U08269 | Tot. Anno | | | | | 2019 | | 1.425.000,00 | 0,00 | 0,00 | 0,00 | 1.425.000,00 | |
| U08269 | 3180002292 | 2 | 11 | 03 | 203 | 2020 | U08269 | 3.758.356,62 | 2.099.545,86 | 0,00 | 0,00 | 1.658.810,76 | |
| U08269 | Tot. Anno | | | | | 2020 | | 3.758.356,62 | 2.099.545,86 | 0,00 | 0,00 | 1.658.810,76 | |
| U08269 | Tot. Capitolo | | | | | | | 6.614.810,58 | 2.099.545,86 | 0,00 | 0,00 | 4.515.264,72 | |
| U08281 | 3170000099 | 2 | 14 | 05 | 203 | 2017 | U08281 | 3.289.132,20 | 0,00 | 0,00 | 0,00 | 3.289.132,20 | |
| U08281 | Tot. Anno | | | | | 2017 | | 3.289.132,20 | 0,00 | 0,00 | 0,00 | 3.289.132,20 | |
| U08281 | 3180000039 | 2 | 14 | 05 | 203 | 2018 | U08281 | 1.350.000,00 | 0,00 | 0,00 | 0,00 | 1.350.000,00 | |
| U08281 | 3180000083 | 2 | 14 | 05 | 203 | 2018 | U08281 | 1.500.000,00 | 0,00 | 0,00 | 0,00 | 1.500.000,00 | |
| U08281 | Tot. Anno | | | | | 2018 | | 2.850.000,00 | 0,00 | 0,00 | 0,00 | 2.850.000,00 | |
| U08281 | Tot. Capitolo | | | | | | | 6.139.132,20 | 0,00 | 0,00 | 0,00 | 6.139.132,20 | |
| U08282 | 3140005752 | 2 | 14 | 01 | 203 | 2014 | U08282 | 4.987.500,00 | 4.182.783,81 | 0,00 | 0,00 | 804.716,19 | |
| U08282 | Tot. Anno | | | | | 2014 | | 4.987.500,00 | 4.182.783,81 | 0,00 | 0,00 | 804.716,19 | |
| U08282 | Tot. Capitolo | | | | | | | 4.987.500,00 | 4.182.783,81 | 0,00 | 0,00 | 804.716,19 | |
| U08283 | 3150002414 | 2 | 07 | 02 | 203 | 2015 | U08283 | 134.148,81 | 107.598,28 | 0,00 | 0,00 | 26.550,53 | |
| U08283 | Tot. Anno | | | | | 2015 | | 134.148,81 | 107.598,28 | 0,00 | 0,00 | 26.550,53 | |
| U08283 | Tot. Capitolo | | | | | | | 134.148,81 | 107.598,28 | 0,00 | 0,00 | 26.550,53 | |
| U08285 | 3150004078 | 2 | 15 | 04 | 203 | 2015 | U08285 | 33.600,00 | 0,00 | 0,00 | 0,00 | 33.600,00 | |
| U08285 | Tot. Anno | | | | | 2015 | | 33.600,00 | 0,00 | 0,00 | 0,00 | 33.600,00 | |
| U08285 | Tot. Capitolo | | | | | | | 33.600,00 | 0,00 | 0,00 | 0,00 | 33.600,00 | |
| U08286 | 3150004079 | 2 | 15 | 04 | 203 | 2015 | U08286 | 444.804,42 | 0,00 | 0,00 | 0,00 | 444.804,42 | |
| U08286 | Tot. Anno | | | | | 2015 | | 444.804,42 | 0,00 | 0,00 | 0,00 | 444.804,42 | |
| U08286 | Tot. Capitolo | | | | | | | 444.804,42 | 0,00 | 0,00 | 0,00 | 444.804,42 | |
| U08298 | 3160007089 | 2 | 01 | 12 | 203 | 2016 | U08298 | 71.264,22 | 0,00 | 0,00 | -71.264,22 | 0,00 | |
| U08298 | 3160007152 | 2 | 01 | 12 | 203 | 2016 | U08298 | 953.346,09 | 131.036,18 | 0,00 | -793.077,64 | 29.232,27 | |
| U08298 | 3160007202 | 2 | 01 | 12 | 203 | 2016 | U08298 | 95.999,60 | 0,00 | 0,00 | -14.495,33 | 81.504,27 | |
| U08298 | Tot. Anno | | | | | 2016 | | 1.120.609,91 | 131.036,18 | 0,00 | -878.837,19 | 110.736,54 | |
| U08298 | 3180009053 | 2 | 01 | 12 | 203 | 2018 | U08298 | 22.981,26 | 0,00 | 0,00 | -22.981,26 | 0,00 | |
| U08298 | Tot. Anno | | | | | 2018 | | 22.981,26 | 0,00 | 0,00 | -22.981,26 | 0,00 | |
| U08298 | 3190008079 | 2 | 01 | 12 | 203 | 2019 | U08298 | 1.894.796,17 | 788.769,00 | 0,00 | -513.129,05 | 592.898,12 | |

**ELENCO DEI RESIDUI PASSIVI PROVENIENTI DAGLI ESERCIZI ANTERIORI A QUELLO DI COMPETENZA
DISTINTI PER ESERCIZIO E PER CAPITOLO**

| N. | CAPITOLO | | | | | | Residuo Iniziale al 01/01/2021 | Pagamenti | Riaccertamento | | | Residui Finali al 31/12/2021 | |
|---------------|----------------------|------|------|------|-------|-------------|-----------------------------------|----------------------|---------------------|----------------------|----------------------|---------------------------------|----------|
| | N. impegno | Tit. | Miss | Prog | Macro | Provenienza | | | Maggiori Impegni | Minori Impegni | Totale | | |
| | | | | | | Esercizio | | | | | | | Capitolo |
| U08298 | Tot. Anno | | | | | 2019 | 1.894.796,17 | 788.769,00 | 0,00 | -513.129,05 | -513.129,05 | 592.898,12 | |
| U08298 | Tot. Capitolo | | | | | | 3.038.387,34 | 919.805,18 | 0,00 | -1.414.947,50 | -1.414.947,50 | 703.634,66 | |
| U08300 | 3160006371 | 2 | 01 | 12 | 203 | 2016 | U08300 | 140.904,82 | 0,00 | 0,00 | 0,00 | 140.904,82 | |
| U08300 | 3160006372 | 2 | 01 | 12 | 203 | 2016 | U08300 | 11.319,89 | 0,00 | 0,00 | 0,00 | 11.319,89 | |
| U08300 | 3160006373 | 2 | 01 | 12 | 203 | 2016 | U08300 | 76.674,03 | 0,00 | 0,00 | 0,00 | 76.674,03 | |
| | 3160006374 | 2 | 01 | 12 | 203 | 2016 | U08300 | 153.641,17 | 0,00 | 0,00 | 0,00 | 153.641,17 | |
| | 3160006375 | 2 | 01 | 12 | 203 | 2016 | U08300 | 15.496,29 | 0,00 | 0,00 | 0,00 | 15.496,29 | |
| U08300 | 3160006376 | 2 | 01 | 12 | 203 | 2016 | U08300 | 6.892,42 | 0,00 | 0,00 | 0,00 | 6.892,42 | |
| U08300 | 3160006377 | 2 | 01 | 12 | 203 | 2016 | U08300 | 23.419,02 | 0,00 | 0,00 | 0,00 | 23.419,02 | |
| U08300 | Tot. Anno | | | | | 2016 | | 428.347,64 | 0,00 | 0,00 | 0,00 | 428.347,64 | |
| U08300 | Tot. Capitolo | | | | | | | 428.347,64 | 0,00 | 0,00 | 0,00 | 428.347,64 | |
| U08324 | 316000460 | 2 | 01 | 12 | 203 | 2016 | U08324 | 426.534,40 | 0,00 | 0,00 | 0,00 | 426.534,40 | |
| U08324 | Tot. Anno | | | | | 2016 | | 426.534,40 | 0,00 | 0,00 | 0,00 | 426.534,40 | |
| U08324 | Tot. Capitolo | | | | | | | 426.534,40 | 0,00 | 0,00 | 0,00 | 426.534,40 | |
| U08350 | 3160001542 | 2 | 01 | 12 | 202 | 2016 | U08350 | 3.607,60 | 0,00 | 0,00 | 0,00 | 3.607,60 | |
| U08350 | Tot. Anno | | | | | 2016 | | 3.607,60 | 0,00 | 0,00 | 0,00 | 3.607,60 | |
| U08350 | Tot. Capitolo | | | | | | | 3.607,60 | 0,00 | 0,00 | 0,00 | 3.607,60 | |
| U08352 | 3160006777 | 2 | 01 | 12 | 202 | 2016 | U08352 | 4.574,08 | 0,00 | 0,00 | 0,00 | 4.574,08 | |
| U08352 | Tot. Anno | | | | | 2016 | | 4.574,08 | 0,00 | 0,00 | 0,00 | 4.574,08 | |
| U08352 | Tot. Capitolo | | | | | | | 4.574,08 | 0,00 | 0,00 | 0,00 | 4.574,08 | |
| U08354 | 3180004117 | 2 | 10 | 06 | 203 | 2018 | U08354 | 1.964.322,49 | 0,00 | 0,00 | 0,00 | 1.964.322,49 | |
| U08354 | Tot. Anno | | | | | 2018 | | 1.964.322,49 | 0,00 | 0,00 | 0,00 | 1.964.322,49 | |
| U08354 | Tot. Capitolo | | | | | | | 1.964.322,49 | 0,00 | 0,00 | 0,00 | 1.964.322,49 | |
| U08356 | 3180004526 | 2 | 10 | 06 | 203 | 2018 | U08356 | 11.208.746,00 | 0,00 | 0,00 | 0,00 | 11.208.746,00 | |
| U08356 | Tot. Anno | | | | | 2018 | | 11.208.746,00 | 0,00 | 0,00 | 0,00 | 11.208.746,00 | |
| U08356 | Tot. Capitolo | | | | | | | 11.208.746,00 | 0,00 | 0,00 | 0,00 | 11.208.746,00 | |
| U08360 | 3180009593 | 1 | 10 | 06 | 102 | 2018 | U08360 | 3.956,29 | 0,00 | 0,00 | 0,00 | 3.956,29 | |
| U08360 | Tot. Anno | | | | | 2018 | | 3.956,29 | 0,00 | 0,00 | 0,00 | 3.956,29 | |
| U08360 | Tot. Capitolo | | | | | | | 3.956,29 | 0,00 | 0,00 | 0,00 | 3.956,29 | |
| U08361 | 3180009592 | 1 | 10 | 06 | 101 | 2018 | U08361 | 4.021,64 | 0,00 | 0,00 | 0,00 | 4.021,64 | |
| U08361 | Tot. Anno | | | | | 2018 | | 4.021,64 | 0,00 | 0,00 | 0,00 | 4.021,64 | |
| U08361 | Tot. Capitolo | | | | | | | 4.021,64 | 0,00 | 0,00 | 0,00 | 4.021,64 | |
| U08362 | 3180008213 | 2 | 10 | 06 | 202 | 2018 | U08362 | 2.000,00 | 1.999,99 | 0,00 | -0,01 | 0,00 | |
| U08362 | Tot. Anno | | | | | 2018 | | 2.000,00 | 1.999,99 | 0,00 | -0,01 | 0,00 | |
| U08362 | Tot. Capitolo | | | | | | | 2.000,00 | 1.999,99 | 0,00 | -0,01 | 0,00 | |
| U08374 | 3180004236 | 2 | 07 | 02 | 203 | 2018 | U08374 | 1.152.810,00 | 0,00 | 0,00 | 0,00 | 1.152.810,00 | |
| U08374 | Tot. Anno | | | | | 2018 | | 1.152.810,00 | 0,00 | 0,00 | 0,00 | 1.152.810,00 | |
| U08374 | Tot. Capitolo | | | | | | | 1.152.810,00 | 0,00 | 0,00 | 0,00 | 1.152.810,00 | |
| U08376 | 3170004609 | 2 | 07 | 02 | 203 | 2017 | U08376 | 17.859,80 | 0,00 | 0,00 | -0,42 | 17.859,38 | |
| U08376 | Tot. Anno | | | | | 2017 | | 17.859,80 | 0,00 | 0,00 | -0,42 | 17.859,38 | |
| U08376 | 3200007825 | 2 | 07 | 02 | 203 | 2020 | U08376 | 450.000,00 | 301.873,91 | 0,00 | 0,00 | 148.126,09 | |
| U08376 | Tot. Anno | | | | | 2020 | | 450.000,00 | 301.873,91 | 0,00 | 0,00 | 148.126,09 | |
| U08376 | Tot. Capitolo | | | | | | | 467.859,80 | 301.873,91 | 0,00 | -0,42 | 165.985,47 | |
| U08379 | 3200005968 | 2 | 10 | 06 | 203 | 2020 | U08379 | 100.000,00 | 0,00 | 0,00 | 0,00 | 100.000,00 | |
| U08379 | Tot. Anno | | | | | 2020 | | 100.000,00 | 0,00 | 0,00 | 0,00 | 100.000,00 | |
| U08379 | Tot. Capitolo | | | | | | | 100.000,00 | 0,00 | 0,00 | 0,00 | 100.000,00 | |

**ELENCO DEI RESIDUI PASSIVI PROVENIENTI DAGLI ESERCIZI ANTERIORI A QUELLO DI COMPETENZA
DISTINTI PER ESERCIZIO E PER CAPITOLO**

| N. | CAPITOLO | | | | | | Residuo Iniziale al 01/01/2021 | Pagamenti | Riaccertamento | | | Residui Finali al 31/12/2021 | |
|---------------|----------------------|------|------|------|-------|-------------|-----------------------------------|----------------------|---------------------|-------------------|----------------------|---------------------------------|----------------------|
| | N. impegno | Tit. | Miss | Prog | Macro | Provenienza | | | Maggiori Impegni | Minori Impegni | Totale | | |
| | | | | | | Esercizio | | | | | | | Capitolo |
| U08380 | 3170007810 | 2 | 10 | 06 | 203 | 2017 | U08380 | 13.200.000,00 | 9.680.000,00 | 0,00 | -3.520.000,00 | -3.520.000,00 | 0,00 |
| U08380 | Tot. Anno | | | | | 2017 | | 13.200.000,00 | 9.680.000,00 | 0,00 | -3.520.000,00 | -3.520.000,00 | 0,00 |
| U08380 | Tot. Capitolo | | | | | | | 13.200.000,00 | 9.680.000,00 | 0,00 | -3.520.000,00 | -3.520.000,00 | 0,00 |
| U08383 | 3180002623 | 2 | 10 | 06 | 203 | 2019 | U08383 | 1.179.586,95 | 1.106.231,32 | 0,00 | -73.355,63 | -73.355,63 | 0,00 |
| U08383 | Tot. Anno | | | | | 2019 | | 1.179.586,95 | 1.106.231,32 | 0,00 | -73.355,63 | -73.355,63 | 0,00 |
| U08383 | Tot. Capitolo | | | | | | | 1.179.586,95 | 1.106.231,32 | 0,00 | -73.355,63 | -73.355,63 | 0,00 |
| | 3160002536 | 2 | 01 | 12 | 203 | 2016 | U08402 | 39.158,22 | 0,00 | 0,00 | 0,00 | 0,00 | 392.158,22 |
| U08402 | 3160002547 | 2 | 01 | 12 | 203 | 2016 | U08402 | 166.586,40 | 0,00 | 0,00 | 0,00 | 0,00 | 166.586,40 |
| U08402 | 3160002551 | 2 | 01 | 12 | 203 | 2016 | U08402 | 1.295.232,50 | 0,00 | 0,00 | 0,00 | 0,00 | 1.295.232,50 |
| U08402 | 3160002562 | 2 | 01 | 12 | 203 | 2016 | U08402 | 233.547,19 | 0,00 | 0,00 | 0,00 | 0,00 | 233.547,19 |
| U08402 | 3160002570 | 2 | 01 | 12 | 203 | 2016 | U08402 | 46.353,41 | 0,00 | 0,00 | 0,00 | 0,00 | 46.353,41 |
| U08402 | 3160002574 | 2 | 01 | 12 | 203 | 2016 | U08402 | 2.438.275,66 | 0,00 | 0,00 | 0,00 | 0,00 | 2.438.275,66 |
| U08402 | 3160002579 | 2 | 01 | 12 | 203 | 2016 | U08402 | 79.617,48 | 0,00 | 0,00 | 0,00 | 0,00 | 79.617,48 |
| U08402 | 3160002583 | 2 | 01 | 12 | 203 | 2016 | U08402 | 3.326.664,73 | 0,00 | 0,00 | 0,00 | 0,00 | 3.326.664,73 |
| U08402 | 3160002591 | 2 | 01 | 12 | 203 | 2016 | U08402 | 521.246,69 | 0,00 | 0,00 | 0,00 | 0,00 | 521.246,69 |
| U08402 | 3160002592 | 2 | 01 | 12 | 203 | 2016 | U08402 | 642.527,78 | 0,00 | 0,00 | 0,00 | 0,00 | 642.527,78 |
| U08402 | 3160002623 | 2 | 01 | 12 | 203 | 2016 | U08402 | 1.716.727,73 | 0,00 | 0,00 | 0,00 | 0,00 | 1.716.727,73 |
| U08402 | 3160002644 | 2 | 01 | 12 | 203 | 2016 | U08402 | 151.500,00 | 0,00 | 0,00 | 0,00 | 0,00 | 151.500,00 |
| U08402 | 3160002662 | 2 | 01 | 12 | 203 | 2016 | U08402 | 93.308,95 | 0,00 | 0,00 | 0,00 | 0,00 | 93.308,95 |
| U08402 | 3160003608 | 2 | 01 | 12 | 203 | 2016 | U08402 | 117.750,50 | 0,00 | 0,00 | 0,00 | 0,00 | 117.750,50 |
| U08402 | 3160006655 | 2 | 01 | 12 | 203 | 2016 | U08402 | 43.367,29 | 0,00 | 0,00 | 0,00 | 0,00 | 43.367,29 |
| U08402 | Tot. Anno | | | | | 2016 | | 11.264.864,53 | 0,00 | 0,00 | 0,00 | 0,00 | 11.264.864,53 |
| U08402 | 3170006299 | 2 | 01 | 12 | 203 | 2017 | U08402 | 6.013,25 | 0,00 | 0,00 | 0,00 | 0,00 | 6.013,25 |
| U08402 | Tot. Anno | | | | | 2017 | | 6.013,25 | 0,00 | 0,00 | 0,00 | 0,00 | 6.013,25 |
| U08402 | 3180004997 | 2 | 01 | 12 | 203 | 2018 | U08402 | 224.976,76 | 0,00 | 0,00 | -224.976,76 | -224.976,76 | 0,00 |
| U08402 | 3180005490 | 2 | 01 | 12 | 203 | 2018 | U08402 | 15.455,85 | 0,00 | 0,00 | 0,00 | 0,00 | 15.455,85 |
| U08402 | Tot. Anno | | | | | 2018 | | 240.432,61 | 0,00 | 0,00 | -224.976,76 | -224.976,76 | 15.455,85 |
| U08402 | 3190000044 | 2 | 01 | 12 | 203 | 2019 | U08402 | 1.583.282,24 | 0,00 | 0,00 | 0,00 | 0,00 | 1.583.282,24 |
| U08402 | 3190000045 | 2 | 01 | 12 | 203 | 2019 | U08402 | 3.416.717,76 | 0,00 | 0,00 | 0,00 | 0,00 | 3.416.717,76 |
| U08402 | 3190002554 | 2 | 01 | 12 | 203 | 2019 | U08402 | 35.005,52 | 0,00 | 0,00 | 0,00 | 0,00 | 35.005,52 |
| U08402 | 3190005308 | 2 | 01 | 12 | 203 | 2019 | U08402 | 196.477,41 | 40.903,75 | 0,00 | -9.183,84 | -9.183,84 | 146.389,82 |
| U08402 | Tot. Anno | | | | | 2019 | | 5.231.482,93 | 40.903,75 | 0,00 | -9.183,84 | -9.183,84 | 5.181.395,34 |
| U08402 | 3200003105 | 2 | 01 | 12 | 203 | 2020 | U08402 | 3.540.863,98 | 44.269,21 | 0,00 | -111.375,51 | -111.375,51 | 3.385.219,26 |
| U08402 | Tot. Anno | | | | | 2020 | | 3.540.863,98 | 44.269,21 | 0,00 | -111.375,51 | -111.375,51 | 3.385.219,26 |
| U08402 | Tot. Capitolo | | | | | | | 20.283.657,30 | 85.172,96 | 0,00 | -345.536,11 | -345.536,11 | 19.852.948,23 |
| U08406 | 3160005832 | 2 | 08 | 03 | 203 | 2016 | U08406 | 28.100,93 | 0,00 | 0,00 | -28.100,93 | -28.100,93 | 0,00 |
| U08406 | 3160006845 | 2 | 08 | 03 | 203 | 2016 | U08406 | 82.561,79 | 0,00 | 0,00 | 0,00 | 0,00 | 82.561,79 |
| U08406 | 3160007219 | 2 | 08 | 03 | 203 | 2016 | U08406 | 209.193,79 | 0,00 | 0,00 | 0,00 | 0,00 | 209.193,79 |
| U08406 | 3160007225 | 2 | 08 | 03 | 203 | 2016 | U08406 | 141.715,80 | 0,00 | 0,00 | 0,00 | 0,00 | 141.715,80 |
| U08406 | 3160007285 | 2 | 08 | 03 | 203 | 2016 | U08406 | 223.923,53 | 0,00 | 0,00 | 0,00 | 0,00 | 223.923,53 |
| U08406 | 3160007305 | 2 | 08 | 03 | 203 | 2016 | U08406 | 54.573,20 | 0,00 | 0,00 | -54.573,20 | -54.573,20 | 0,00 |
| U08406 | 3160007310 | 2 | 08 | 03 | 203 | 2016 | U08406 | 97.740,40 | 0,00 | 0,00 | -97.740,40 | -97.740,40 | 0,00 |
| U08406 | 3160007543 | 2 | 08 | 03 | 203 | 2016 | U08406 | 142.203,00 | 0,00 | 0,00 | -131.386,80 | -131.386,80 | 10.816,20 |
| U08406 | 3160007554 | 2 | 08 | 03 | 203 | 2016 | U08406 | 70.029,48 | 22.092,83 | 0,00 | -47.936,65 | -47.936,65 | 0,00 |
| U08406 | Tot. Anno | | | | | 2016 | | 1.050.041,92 | 22.092,83 | 0,00 | -359.737,98 | -359.737,98 | 668.211,11 |
| U08406 | 3170002615 | 2 | 08 | 03 | 203 | 2017 | U08406 | 414.581,40 | 116.729,59 | 0,00 | -297.851,81 | -297.851,81 | 0,00 |

**ELENCO DEI RESIDUI PASSIVI PROVENIENTI DAGLI ESERCIZI ANTERIORI A QUELLO DI COMPETENZA
DISTINTI PER ESERCIZIO E PER CAPITOLO**

| N. | N. impegno | CAPITOLO | | | | Provenienza | | Residuo Iniziale al 01/01/2021 | Pagamenti | Riaccertamento | | | Residui Finali al 31/12/2021 |
|---------------|----------------------|----------|------|------|-------|-------------|----------|-----------------------------------|---------------------|---------------------|----------------------|----------------------|---------------------------------|
| | | Tit. | Miss | Prog | Macro | Esercizio | Capitolo | | | Maggiori Impegni | Minori Impegni | Totale | |
| | | | | | | | | | | | | | |
| U08406 | 3170004816 | 2 | 08 | 03 | 203 | 2017 | U08406 | 130.505,61 | 0,00 | 0,00 | 0,00 | 0,00 | 130.505,61 |
| U08406 | 3170005824 | 2 | 08 | 03 | 203 | 2017 | U08406 | 1.016.605,65 | 0,00 | 0,00 | 0,00 | 0,00 | 1.016.605,65 |
| U08406 | 3170007777 | 2 | 08 | 03 | 203 | 2017 | U08406 | 304.181,44 | 26.317,41 | 0,00 | -277.864,03 | -277.864,03 | 0,00 |
| U08406 | Tot. Anno | | | | | 2017 | | 1.865.874,10 | 143.047,00 | 0,00 | -575.715,84 | -575.715,84 | 1.147.111,26 |
| U08406 | 3180004141 | 2 | 08 | 03 | 203 | 2018 | U08406 | 31.277,44 | 0,00 | 0,00 | 0,00 | 0,00 | 31.277,44 |
| | 3180004177 | 2 | 08 | 03 | 203 | 2018 | U08406 | 237.988,17 | 0,00 | 0,00 | 0,00 | 0,00 | 237.988,17 |
| | 3180004430 | 2 | 08 | 03 | 203 | 2018 | U08406 | 171,00 | 0,00 | 0,00 | -19.609,50 | -19.609,50 | 157.231,16 |
| U08406 | 3180004434 | 2 | 08 | 03 | 203 | 2018 | U08406 | 277.011,85 | 0,00 | 0,00 | 0,00 | 0,00 | 277.011,85 |
| U08406 | 3180007733 | 2 | 08 | 03 | 203 | 2018 | U08406 | 8.780,00 | 0,00 | 0,00 | -8.780,00 | -8.780,00 | 0,00 |
| U08406 | Tot. Anno | | | | | 2018 | | 731.898,12 | 0,00 | 0,00 | -28.389,50 | -28.389,50 | 703.508,62 |
| U08406 | 3190006138 | 2 | 08 | 03 | 203 | 2019 | U08406 | 4.684.613,21 | 180.811,44 | 0,00 | -1,60 | -1,60 | 4.503.800,17 |
| U08406 | Tot. Anno | | | | | 2019 | | 4.684.613,21 | 180.811,44 | 0,00 | -1,60 | -1,60 | 4.503.800,17 |
| U08406 | 3200001919 | 2 | 08 | 03 | 203 | 2020 | U08406 | 30.111,00 | 30.111,00 | 0,00 | 0,00 | 0,00 | 0,00 |
| U08406 | 3200006223 | 2 | 08 | 03 | 203 | 2020 | U08406 | 6.586,06 | 0,00 | 0,00 | 0,00 | 0,00 | 6.586,06 |
| U08406 | 3200006796 | 2 | 08 | 03 | 203 | 2020 | U08406 | 4.585,52 | 0,00 | 0,00 | 0,00 | 0,00 | 4.585,52 |
| U08406 | 3200007096 | 2 | 08 | 03 | 203 | 2020 | U08406 | 120.000,00 | 45.000,00 | 0,00 | 0,00 | 0,00 | 75.000,00 |
| U08406 | 3200007119 | 2 | 08 | 03 | 203 | 2020 | U08406 | 48.601,78 | 48.601,78 | 0,00 | 0,00 | 0,00 | 0,00 |
| U08406 | 3200007780 | 2 | 08 | 03 | 203 | 2020 | U08406 | 1.411.153,00 | 0,00 | 0,00 | -350.655,00 | -350.655,00 | 1.060.498,00 |
| U08406 | Tot. Anno | | | | | 2020 | | 1.621.037,36 | 123.712,78 | 0,00 | -350.655,00 | -350.655,00 | 1.146.669,58 |
| U08406 | Tot. Capitolo | | | | | | | 9.953.464,71 | 469.664,05 | 0,00 | -1.314.499,92 | -1.314.499,92 | 8.169.300,74 |
| U08414 | 3160007174 | 2 | 01 | 12 | 203 | 2016 | U08414 | 4.709.760,70 | 846.497,33 | 0,00 | 0,00 | 0,00 | 3.863.263,37 |
| U08414 | Tot. Anno | | | | | 2016 | | 4.709.760,70 | 846.497,33 | 0,00 | 0,00 | 0,00 | 3.863.263,37 |
| U08414 | Tot. Capitolo | | | | | | | 4.709.760,70 | 846.497,33 | 0,00 | 0,00 | 0,00 | 3.863.263,37 |
| U08424 | 3160004448 | 2 | 01 | 12 | 203 | 2016 | U08424 | 170.238,45 | 0,00 | 0,00 | 0,00 | 0,00 | 170.238,45 |
| U08424 | 3160004450 | 2 | 01 | 12 | 203 | 2016 | U08424 | 619.355,80 | 0,00 | 0,00 | 0,00 | 0,00 | 619.355,80 |
| U08424 | 3160004705 | 2 | 01 | 12 | 203 | 2016 | U08424 | 62.936,54 | 0,00 | 0,00 | 0,00 | 0,00 | 62.936,54 |
| U08424 | 3160005617 | 2 | 01 | 12 | 203 | 2016 | U08424 | 72.590,50 | 0,00 | 0,00 | 0,00 | 0,00 | 72.590,50 |
| U08424 | 3160006030 | 2 | 01 | 12 | 203 | 2016 | U08424 | 174.735,01 | 0,00 | 0,00 | 0,00 | 0,00 | 174.735,01 |
| U08424 | 3160006774 | 2 | 01 | 12 | 203 | 2016 | U08424 | 12.146.750,00 | 0,00 | 0,00 | 0,00 | 0,00 | 12.146.750,00 |
| U08424 | Tot. Anno | | | | | 2016 | | 13.246.606,30 | 0,00 | 0,00 | 0,00 | 0,00 | 13.246.606,30 |
| U08424 | 3180005552 | 2 | 01 | 12 | 203 | 2018 | U08424 | 1.700.657,28 | 718.386,09 | 0,00 | 0,00 | 0,00 | 982.271,19 |
| U08424 | 3180005557 | 2 | 01 | 12 | 203 | 2018 | U08424 | 1.049.748,31 | 0,00 | 0,00 | 0,00 | 0,00 | 1.049.748,31 |
| U08424 | 3180005947 | 2 | 01 | 12 | 203 | 2018 | U08424 | 1.245.011,35 | 1.245.011,35 | 0,00 | 0,00 | 0,00 | 0,00 |
| U08424 | 3180005952 | 2 | 01 | 12 | 203 | 2018 | U08424 | 173.450,46 | 173.450,46 | 0,00 | 0,00 | 0,00 | 0,00 |
| U08424 | Tot. Anno | | | | | 2018 | | 4.168.867,40 | 2.136.847,90 | 0,00 | 0,00 | 0,00 | 2.032.019,50 |
| U08424 | 3190001197 | 2 | 01 | 12 | 203 | 2019 | U08424 | 6.469.797,87 | 6.469.797,87 | 0,00 | 0,00 | 0,00 | 0,00 |
| U08424 | 3190001200 | 2 | 01 | 12 | 203 | 2019 | U08424 | 3.882.101,77 | 1.109.171,94 | 0,00 | 0,00 | 0,00 | 2.772.929,83 |
| U08424 | 3190001201 | 2 | 01 | 12 | 203 | 2019 | U08424 | 3.510.258,28 | 0,00 | 0,00 | 0,00 | 0,00 | 3.510.258,28 |
| U08424 | 3190009735 | 2 | 01 | 12 | 203 | 2019 | U08424 | 273.771,87 | 0,00 | 0,00 | 0,00 | 0,00 | 273.771,87 |
| U08424 | Tot. Anno | | | | | 2019 | | 14.135.929,79 | 7.578.969,81 | 0,00 | 0,00 | 0,00 | 6.556.959,98 |
| U08424 | 3200006194 | 2 | 01 | 12 | 203 | 2020 | U08424 | 50.000,00 | 50.000,00 | 0,00 | 0,00 | 0,00 | 0,00 |
| U08424 | 3200006238 | 2 | 01 | 12 | 203 | 2020 | U08424 | 140.000,00 | 134.627,63 | 0,00 | -5.372,37 | -5.372,37 | 0,00 |
| U08424 | 3200006243 | 2 | 01 | 12 | 203 | 2020 | U08424 | 567.663,37 | 0,00 | 0,00 | -567.663,37 | -567.663,37 | 0,00 |
| U08424 | 3200006259 | 2 | 01 | 12 | 203 | 2020 | U08424 | 100.000,00 | 0,00 | 0,00 | -100.000,00 | -100.000,00 | 0,00 |
| U08424 | 3200006261 | 2 | 01 | 12 | 203 | 2020 | U08424 | 134.830,17 | 0,00 | 0,00 | -134.830,17 | -134.830,17 | 0,00 |
| U08424 | 3200006263 | 2 | 01 | 12 | 203 | 2020 | U08424 | 238.000,00 | 0,00 | 0,00 | -238.000,00 | -238.000,00 | 0,00 |

**ELENCO DEI RESIDUI PASSIVI PROVENIENTI DAGLI ESERCIZI ANTERIORI A QUELLO DI COMPETENZA
DISTINTI PER ESERCIZIO E PER CAPITOLO**

| N. | N. impegno | CAPITOLO | | | | | Residuo Iniziale al 01/01/2021 | Pagamenti | Riaccertamento | | | Residui Finali al 31/12/2021 | |
|---------------|----------------------|----------|------|------|-------|-------------|-----------------------------------|---------------------|---------------------|-------------------|----------------------|---------------------------------|----------------------|
| | | Tit. | Miss | Prog | Macro | Provenienza | | | Maggiori Impegni | Minori Impegni | Totale | | |
| | | | | | | Esercizio | | | | | | | Capitolo |
| U08424 | 3200006265 | 2 | 01 | 12 | 203 | 2020 | U08424 | 130.457,70 | 0,00 | 0,00 | -130.457,70 | -130.457,70 | 0,00 |
| U08424 | 3200006272 | 2 | 01 | 12 | 203 | 2020 | U08424 | 233.233,24 | 116.616,62 | 0,00 | 0,00 | 0,00 | 116.616,62 |
| U08424 | 3200006762 | 2 | 01 | 12 | 203 | 2020 | U08424 | 46.156,64 | 0,00 | 0,00 | 0,00 | 0,00 | 46.156,64 |
| U08424 | 3200007526 | 2 | 01 | 12 | 203 | 2020 | U08424 | 99.853,70 | 50.916,20 | 0,00 | 0,00 | 0,00 | 48.937,50 |
| U08424 | 3200007533 | 2 | 01 | 12 | 203 | 2020 | U08424 | 199.880,00 | 199.880,00 | 0,00 | 0,00 | 0,00 | 0,00 |
| | Tot. Anno | | | | | 2020 | | 1.940.074,82 | 552.040,45 | 0,00 | -1.176.323,61 | -1.176.323,61 | 211.710,76 |
| | Tot. Capitolo | | | | | | | 33,49 | | 0,00 | -1.176.323,61 | -1.176.323,61 | 22.047.296,54 |
| U08428 | 3160003230 | 2 | 01 | 12 | 203 | 2016 | U08428 | 634.859,06 | 612.610,03 | 0,00 | -22.249,03 | -22.249,03 | 0,00 |
| U08428 | 3160003546 | 2 | 01 | 12 | 203 | 2016 | U08428 | 99.572,42 | 0,00 | 0,00 | 0,00 | 0,00 | 99.572,42 |
| U08428 | 3160003548 | 2 | 01 | 12 | 203 | 2016 | U08428 | 64.875,01 | 45.555,54 | 0,00 | -19.319,47 | -19.319,47 | 0,00 |
| U08428 | 3160004631 | 2 | 01 | 12 | 203 | 2016 | U08428 | 176.948,79 | 161.405,14 | 0,00 | -15.543,65 | -15.543,65 | 0,00 |
| U08428 | 3160004726 | 2 | 01 | 12 | 203 | 2016 | U08428 | 561.928,14 | 0,00 | 0,00 | 0,00 | 0,00 | 561.928,14 |
| U08428 | 3160004793 | 2 | 01 | 12 | 203 | 2016 | U08428 | 689.078,12 | 0,00 | 0,00 | 0,00 | 0,00 | 689.078,12 |
| U08428 | 3160005053 | 2 | 01 | 12 | 203 | 2016 | U08428 | 878.379,09 | 0,00 | 0,00 | -648.379,09 | -648.379,09 | 230.000,00 |
| U08428 | 3160005807 | 2 | 01 | 12 | 203 | 2016 | U08428 | 438.635,00 | 0,00 | 0,00 | 0,00 | 0,00 | 438.635,00 |
| U08428 | 3160005810 | 2 | 01 | 12 | 203 | 2016 | U08428 | 582.709,43 | 0,00 | 0,00 | -513.709,43 | -513.709,43 | 69.000,00 |
| U08428 | 3160005824 | 2 | 01 | 12 | 203 | 2016 | U08428 | 397.366,57 | 0,00 | 0,00 | -397.366,57 | -397.366,57 | 0,00 |
| U08428 | 3160006383 | 2 | 01 | 12 | 203 | 2016 | U08428 | 3.979,95 | 0,00 | 0,00 | 0,00 | 0,00 | 3.979,95 |
| U08428 | 3160006385 | 2 | 01 | 12 | 203 | 2016 | U08428 | 4.412,28 | 0,00 | 0,00 | 0,00 | 0,00 | 4.412,28 |
| U08428 | 3160006386 | 2 | 01 | 12 | 203 | 2016 | U08428 | 1.000,00 | 0,00 | 0,00 | 0,00 | 0,00 | 1.000,00 |
| U08428 | 3160006387 | 2 | 01 | 12 | 203 | 2016 | U08428 | 393,64 | 0,00 | 0,00 | 0,00 | 0,00 | 393,64 |
| U08428 | 3160006392 | 2 | 01 | 12 | 203 | 2016 | U08428 | 6.257,00 | 0,00 | 0,00 | 0,00 | 0,00 | 6.257,00 |
| U08428 | 3160006393 | 2 | 01 | 12 | 203 | 2016 | U08428 | 6.201,26 | 0,00 | 0,00 | 0,00 | 0,00 | 6.201,26 |
| U08428 | 3160006394 | 2 | 01 | 12 | 203 | 2016 | U08428 | 19.996,12 | 0,00 | 0,00 | 0,00 | 0,00 | 19.996,12 |
| U08428 | 3160006395 | 2 | 01 | 12 | 203 | 2016 | U08428 | 9.408,78 | 0,00 | 0,00 | 0,00 | 0,00 | 9.408,78 |
| U08428 | 3160006396 | 2 | 01 | 12 | 203 | 2016 | U08428 | 6.665,79 | 0,00 | 0,00 | 0,00 | 0,00 | 6.665,79 |
| U08428 | 3160006398 | 2 | 01 | 12 | 203 | 2016 | U08428 | 5.364,80 | 0,00 | 0,00 | 0,00 | 0,00 | 5.364,80 |
| U08428 | 3160006399 | 2 | 01 | 12 | 203 | 2016 | U08428 | 3.961,45 | 0,00 | 0,00 | 0,00 | 0,00 | 3.961,45 |
| U08428 | 3160006401 | 2 | 01 | 12 | 203 | 2016 | U08428 | 53.736,32 | 0,00 | 0,00 | 0,00 | 0,00 | 53.736,32 |
| U08428 | 3160006536 | 2 | 01 | 12 | 203 | 2016 | U08428 | 251.802,32 | 0,00 | 0,00 | 0,00 | 0,00 | 251.802,32 |
| U08428 | 3160006577 | 2 | 01 | 12 | 203 | 2016 | U08428 | 58.481,83 | 25.063,63 | 0,00 | -0,04 | -0,04 | 33.418,16 |
| U08428 | 3160006591 | 2 | 01 | 12 | 203 | 2016 | U08428 | 61.845,31 | 60.586,43 | 0,00 | -1.258,88 | -1.258,88 | 0,00 |
| U08428 | 3160006838 | 2 | 01 | 12 | 203 | 2016 | U08428 | 179.419,94 | 0,00 | 0,00 | 0,00 | 0,00 | 179.419,94 |
| U08428 | Tot. Anno | | | | | 2016 | | 5.197.278,42 | 905.220,77 | 0,00 | -1.617.826,16 | -1.617.826,16 | 2.674.231,49 |
| U08428 | 3170007892 | 2 | 01 | 12 | 203 | 2017 | U08428 | 3.136,49 | 0,00 | 0,00 | -3.136,49 | -3.136,49 | 0,00 |
| U08428 | Tot. Anno | | | | | 2017 | | 3.136,49 | 0,00 | 0,00 | -3.136,49 | -3.136,49 | 0,00 |
| U08428 | Tot. Capitolo | | | | | | | 5.200.414,91 | 905.220,77 | 0,00 | -1.620.962,65 | -1.620.962,65 | 2.674.231,49 |
| U08429 | 3160006683 | 2 | 08 | 03 | 202 | 2016 | U08429 | 283.022,97 | 0,00 | 0,00 | 0,00 | 0,00 | 283.022,97 |
| U08429 | Tot. Anno | | | | | 2016 | | 283.022,97 | 0,00 | 0,00 | 0,00 | 0,00 | 283.022,97 |
| U08429 | 3200007814 | 2 | 08 | 03 | 202 | 2020 | U08429 | 36.059,93 | 4.059,93 | 0,00 | 0,00 | 0,00 | 32.000,00 |
| U08429 | Tot. Anno | | | | | 2020 | | 36.059,93 | 4.059,93 | 0,00 | 0,00 | 0,00 | 32.000,00 |
| U08429 | Tot. Capitolo | | | | | | | 319.082,90 | 4.059,93 | 0,00 | 0,00 | 0,00 | 315.022,97 |
| U08434 | 3160004555 | 2 | 01 | 12 | 203 | 2016 | U08434 | 342.115,62 | 0,00 | 0,00 | 0,00 | 0,00 | 342.115,62 |
| U08434 | Tot. Anno | | | | | 2016 | | 342.115,62 | 0,00 | 0,00 | 0,00 | 0,00 | 342.115,62 |
| U08434 | 3190008801 | 2 | 01 | 12 | 203 | 2019 | U08434 | 296.110,87 | 0,00 | 0,00 | 0,00 | 0,00 | 296.110,87 |
| U08434 | Tot. Anno | | | | | 2019 | | 296.110,87 | 0,00 | 0,00 | 0,00 | 0,00 | 296.110,87 |

**ELENCO DEI RESIDUI PASSIVI PROVENIENTI DAGLI ESERCIZI ANTERIORI A QUELLO DI COMPETENZA
DISTINTI PER ESERCIZIO E PER CAPITOLO**

| N. | CAPITOLO | | | | | | Residuo Iniziale al 01/01/2021 | Pagamenti | Riaccertamento | | | Residui Finali al 31/12/2021 | |
|---------------|----------------------|------|------|------|-------|-------------|-----------------------------------|---------------------|---------------------|-------------------|-------------------|---------------------------------|---------------------|
| | N. impegno | Tit. | Miss | Prog | Macro | Provenienza | | | Maggiori Impegni | Minori Impegni | Totale | | |
| | | | | | | Esercizio | | | | | | | Capitolo |
| U08434 | 3200007493 | 2 | 01 | 12 | 203 | 2020 | U08434 | 133.185,75 | 13.318,58 | 0,00 | 0,00 | 0,00 | 119.867,17 |
| U08434 | 3200007554 | 2 | 01 | 12 | 203 | 2020 | U08434 | 144.070,83 | 67.680,74 | 0,00 | -76.390,09 | -76.390,09 | 0,00 |
| U08434 | 3200007557 | 2 | 01 | 12 | 203 | 2020 | U08434 | 18.849,38 | 18.849,38 | 0,00 | 0,00 | 0,00 | 0,00 |
| U08434 | 3200007562 | 2 | 01 | 12 | 203 | 2020 | U08434 | 200.694,87 | 0,00 | 0,00 | 0,00 | 0,00 | 200.694,87 |
| U08434 | Tot. Anno | | | | | 2020 | | 496.800,83 | 99.848,70 | 0,00 | -76.390,09 | -76.390,09 | 320.562,04 |
| | Tot. Capitolo | | | | | | | 1.135.027,32 | 99.848,70 | 0,00 | -76.390,09 | -76.390,09 | 958.788,53 |
| | 3200001327 | 2 | 12 | 10 | 203 | 2020 | U08443 | 400.000,00 | 0,00 | 0,00 | 0,00 | 0,00 | 400.000,00 |
| U08443 | Tot. Anno | | | | | 2020 | | 400.000,00 | 0,00 | 0,00 | 0,00 | 0,00 | 400.000,00 |
| U08443 | Tot. Capitolo | | | | | | | 400.000,00 | 0,00 | 0,00 | 0,00 | 0,00 | 400.000,00 |
| U08444 | 3160005746 | 2 | 01 | 12 | 203 | 2016 | U08444 | 67.321,11 | 0,00 | 0,00 | 0,00 | 0,00 | 67.321,11 |
| U08444 | 3160006029 | 2 | 01 | 12 | 203 | 2016 | U08444 | 6.710,38 | 0,00 | 0,00 | 0,00 | 0,00 | 6.710,38 |
| U08444 | 3160006422 | 2 | 01 | 12 | 203 | 2016 | U08444 | 3.060,95 | 0,00 | 0,00 | 0,00 | 0,00 | 3.060,95 |
| U08444 | 3160006424 | 2 | 01 | 12 | 203 | 2016 | U08444 | 121.450,04 | 0,00 | 0,00 | 0,00 | 0,00 | 121.450,04 |
| U08444 | 3160006436 | 2 | 01 | 12 | 203 | 2016 | U08444 | 26.181,61 | 0,00 | 0,00 | 0,00 | 0,00 | 26.181,61 |
| U08444 | 3160006437 | 2 | 01 | 12 | 203 | 2016 | U08444 | 33.437,15 | 0,00 | 0,00 | 0,00 | 0,00 | 33.437,15 |
| U08444 | 3160006440 | 2 | 01 | 12 | 203 | 2016 | U08444 | 24.822,39 | 0,00 | 0,00 | 0,00 | 0,00 | 24.822,39 |
| U08444 | 3160006445 | 2 | 01 | 12 | 203 | 2016 | U08444 | 2.640,00 | 0,00 | 0,00 | 0,00 | 0,00 | 2.640,00 |
| U08444 | 3160006632 | 2 | 01 | 12 | 203 | 2016 | U08444 | 99.510,53 | 0,00 | 0,00 | 0,00 | 0,00 | 99.510,53 |
| U08444 | 3160006647 | 2 | 01 | 12 | 203 | 2016 | U08444 | 50.587,70 | 0,00 | 0,00 | 0,00 | 0,00 | 50.587,70 |
| U08444 | 3160006757 | 2 | 01 | 12 | 203 | 2016 | U08444 | 121.945,60 | 0,00 | 0,00 | 0,00 | 0,00 | 121.945,60 |
| U08444 | 3160006759 | 2 | 01 | 12 | 203 | 2016 | U08444 | 16.636,30 | 0,00 | 0,00 | 0,00 | 0,00 | 16.636,30 |
| U08444 | 3160006761 | 2 | 01 | 12 | 203 | 2016 | U08444 | 15.147,38 | 0,00 | 0,00 | 0,00 | 0,00 | 15.147,38 |
| U08444 | 3160007599 | 2 | 01 | 12 | 203 | 2016 | U08444 | 470.061,86 | 0,00 | 0,00 | -11.415,02 | -11.415,02 | 458.646,84 |
| U08444 | Tot. Anno | | | | | 2016 | | 1.059.513,00 | 0,00 | 0,00 | -11.415,02 | -11.415,02 | 1.048.097,98 |
| U08444 | 3170001574 | 2 | 01 | 12 | 203 | 2017 | U08444 | 205.226,08 | 0,00 | 0,00 | 0,00 | 0,00 | 205.226,08 |
| U08444 | 3170005975 | 2 | 01 | 12 | 203 | 2017 | U08444 | 27.686,22 | 0,00 | 0,00 | 0,00 | 0,00 | 27.686,22 |
| U08444 | Tot. Anno | | | | | 2017 | | 232.912,30 | 0,00 | 0,00 | 0,00 | 0,00 | 232.912,30 |
| U08444 | 3190006526 | 2 | 01 | 12 | 203 | 2019 | U08444 | 45.916,68 | 41.020,84 | 0,00 | -4.895,84 | -4.895,84 | 0,00 |
| U08444 | Tot. Anno | | | | | 2019 | | 45.916,68 | 41.020,84 | 0,00 | -4.895,84 | -4.895,84 | 0,00 |
| U08444 | 3200007488 | 2 | 01 | 12 | 203 | 2020 | U08444 | 639.000,00 | 63.900,00 | 0,00 | -25.485,42 | -25.485,42 | 549.614,58 |
| U08444 | Tot. Anno | | | | | 2020 | | 639.000,00 | 63.900,00 | 0,00 | -25.485,42 | -25.485,42 | 549.614,58 |
| U08444 | Tot. Capitolo | | | | | | | 1.977.341,98 | 104.920,84 | 0,00 | -41.796,28 | -41.796,28 | 1.830.624,86 |
| U08445 | 3170007243 | 2 | 01 | 12 | 203 | 2017 | U08445 | 2.978,46 | 0,00 | 0,00 | -2.978,46 | -2.978,46 | 0,00 |
| U08445 | Tot. Anno | | | | | 2017 | | 2.978,46 | 0,00 | 0,00 | -2.978,46 | -2.978,46 | 0,00 |
| U08445 | Tot. Capitolo | | | | | | | 2.978,46 | 0,00 | 0,00 | -2.978,46 | -2.978,46 | 0,00 |
| U08446 | 3160006751 | 2 | 01 | 12 | 203 | 2016 | U08446 | 12.388,51 | 0,00 | 0,00 | 0,00 | 0,00 | 12.388,51 |
| U08446 | Tot. Anno | | | | | 2016 | | 12.388,51 | 0,00 | 0,00 | 0,00 | 0,00 | 12.388,51 |
| U08446 | Tot. Capitolo | | | | | | | 12.388,51 | 0,00 | 0,00 | 0,00 | 0,00 | 12.388,51 |
| U08448 | 3160006748 | 2 | 01 | 12 | 203 | 2016 | U08448 | 8.299,79 | 0,00 | 0,00 | 0,00 | 0,00 | 8.299,79 |
| U08448 | Tot. Anno | | | | | 2016 | | 8.299,79 | 0,00 | 0,00 | 0,00 | 0,00 | 8.299,79 |
| U08448 | Tot. Capitolo | | | | | | | 8.299,79 | 0,00 | 0,00 | 0,00 | 0,00 | 8.299,79 |
| U08451 | 3190005607 | 2 | 04 | 04 | 203 | 2019 | U08451 | 24.400,00 | 0,00 | 0,00 | 0,00 | 0,00 | 24.400,00 |
| U08451 | Tot. Anno | | | | | 2019 | | 24.400,00 | 0,00 | 0,00 | 0,00 | 0,00 | 24.400,00 |
| U08451 | Tot. Capitolo | | | | | | | 24.400,00 | 0,00 | 0,00 | 0,00 | 0,00 | 24.400,00 |
| U08452 | 3180007653 | 2 | 01 | 12 | 203 | 2018 | U08452 | 112.850,00 | 0,00 | 0,00 | 0,00 | 0,00 | 112.850,00 |
| U08452 | Tot. Anno | | | | | 2018 | | 112.850,00 | 0,00 | 0,00 | 0,00 | 0,00 | 112.850,00 |

**ELENCO DEI RESIDUI PASSIVI PROVENIENTI DAGLI ESERCIZI ANTERIORI A QUELLO DI COMPETENZA
DISTINTI PER ESERCIZIO E PER CAPITOLO**

| N. | N. impegno | CAPITOLO | | | | Provenienza | | Residuo Iniziale al 01/01/2021 | Pagamenti | Riaccertamento | | | Residui Finali al 31/12/2021 |
|---------------|----------------------|----------|------|------|-------|-------------|----------|-----------------------------------|---------------------|---------------------|-------------------|-------------|---------------------------------|
| | | Tit. | Miss | Prog | Macro | Esercizio | Capitolo | | | Maggiori Impegni | Minori Impegni | Totale | |
| | | | | | | | | | | | | | |
| U08452 | 3190003716 | 2 | 01 | 12 | 203 | 2019 | U08452 | 23.123,37 | 0,00 | 0,00 | 0,00 | 0,00 | 23.123,37 |
| U08452 | 3190004214 | 2 | 01 | 12 | 203 | 2019 | U08452 | 29.620,88 | 0,00 | 0,00 | 0,00 | 0,00 | 29.620,88 |
| U08452 | 3190006031 | 2 | 01 | 12 | 203 | 2019 | U08452 | 162.912,10 | 0,00 | 0,00 | 0,00 | 0,00 | 162.912,10 |
| U08452 | 3190006442 | 2 | 01 | 12 | 203 | 2019 | U08452 | 50.156,21 | 0,00 | 0,00 | 0,00 | 0,00 | 50.156,21 |
| U08452 | 3190006528 | 2 | 01 | 12 | 203 | 2019 | U08452 | 9.468,93 | 0,00 | 0,00 | 0,00 | 0,00 | 9.468,93 |
| | 3190007143 | 2 | 01 | 12 | 203 | 2019 | U08452 | 42.280,09 | 0,00 | 0,00 | 0,00 | 0,00 | 42.280,09 |
| | Tot. Anno | | | | | 2019 | | 317.561,58 | 0,00 | 0,00 | 0,00 | 0,00 | 317.561,58 |
| U08452 | 3200006867 | 2 | 01 | 12 | 203 | 2020 | U08452 | 1.093.173,53 | 0,00 | 0,00 | 0,00 | 0,00 | 1.093.173,53 |
| U08452 | 3200007530 | 2 | 01 | 12 | 203 | 2020 | U08452 | 156.757,46 | 0,00 | 0,00 | 0,00 | 0,00 | 156.757,46 |
| U08452 | Tot. Anno | | | | | 2020 | | 1.249.930,99 | 0,00 | 0,00 | 0,00 | 0,00 | 1.249.930,99 |
| U08452 | Tot. Capitolo | | | | | | | 1.680.342,57 | 0,00 | 0,00 | 0,00 | 0,00 | 1.680.342,57 |
| U08454 | 3160004130 | 2 | 01 | 12 | 203 | 2016 | U08454 | 1.636.345,52 | 0,00 | 0,00 | 0,00 | 0,00 | 1.636.345,52 |
| U08454 | 3160004137 | 2 | 01 | 12 | 203 | 2016 | U08454 | 1.332.664,15 | 0,00 | 0,00 | 0,00 | 0,00 | 1.332.664,15 |
| U08454 | 3160004156 | 2 | 01 | 12 | 203 | 2016 | U08454 | 4.445.815,68 | 0,00 | 0,00 | 0,00 | 0,00 | 4.445.815,68 |
| U08454 | 3160005933 | 2 | 01 | 12 | 203 | 2016 | U08454 | 561.223,06 | 0,00 | 0,00 | 0,00 | 0,00 | 561.223,06 |
| U08454 | Tot. Anno | | | | | 2016 | | 7.976.048,41 | 0,00 | 0,00 | 0,00 | 0,00 | 7.976.048,41 |
| U08454 | Tot. Capitolo | | | | | | | 7.976.048,41 | 0,00 | 0,00 | 0,00 | 0,00 | 7.976.048,41 |
| U08457 | 3180009098 | 1 | 14 | 05 | 102 | 2018 | U08457 | 102,00 | 102,00 | 0,00 | 0,00 | 0,00 | 0,00 |
| U08457 | Tot. Anno | | | | | 2018 | | 102,00 | 102,00 | 0,00 | 0,00 | 0,00 | 0,00 |
| U08457 | Tot. Capitolo | | | | | | | 102,00 | 102,00 | 0,00 | 0,00 | 0,00 | 0,00 |
| U08467 | 3200007208 | 2 | 05 | 03 | 202 | 2020 | U08467 | 29.999,99 | 29.999,99 | 0,00 | 0,00 | 0,00 | 0,00 |
| U08467 | Tot. Anno | | | | | 2020 | | 29.999,99 | 29.999,99 | 0,00 | 0,00 | 0,00 | 0,00 |
| U08467 | Tot. Capitolo | | | | | | | 29.999,99 | 29.999,99 | 0,00 | 0,00 | 0,00 | 0,00 |
| U08468 | 3180006862 | 2 | 05 | 03 | 203 | 2019 | U08468 | 129.421,92 | 129.421,92 | 0,00 | 0,00 | 0,00 | 0,00 |
| U08468 | 3190006890 | 2 | 05 | 03 | 203 | 2019 | U08468 | 1.507.500,00 | 167.500,00 | 0,00 | 0,00 | 0,00 | 1.340.000,00 |
| U08468 | Tot. Anno | | | | | 2019 | | 1.636.921,92 | 296.921,92 | 0,00 | 0,00 | 0,00 | 1.340.000,00 |
| U08468 | 3200003147 | 2 | 05 | 03 | 203 | 2020 | U08468 | 1.696.419,35 | 0,00 | 0,00 | 0,00 | 0,00 | 1.696.419,35 |
| U08468 | 3200005062 | 2 | 05 | 03 | 203 | 2020 | U08468 | 134.873,69 | 0,00 | 0,00 | 0,00 | 0,00 | 134.873,69 |
| U08468 | 3200006350 | 2 | 05 | 03 | 203 | 2020 | U08468 | 480.000,00 | 60.000,00 | 0,00 | 0,00 | 0,00 | 420.000,00 |
| U08468 | Tot. Anno | | | | | 2020 | | 2.311.293,04 | 60.000,00 | 0,00 | 0,00 | 0,00 | 2.251.293,04 |
| U08468 | Tot. Capitolo | | | | | | | 3.948.214,96 | 356.921,92 | 0,00 | 0,00 | 0,00 | 3.591.293,04 |
| U08470 | 3200005601 | 2 | 05 | 03 | 203 | 2020 | U08470 | 683.000,00 | 0,00 | 0,00 | 0,00 | 0,00 | 683.000,00 |
| U08470 | Tot. Anno | | | | | 2020 | | 683.000,00 | 0,00 | 0,00 | 0,00 | 0,00 | 683.000,00 |
| U08470 | Tot. Capitolo | | | | | | | 683.000,00 | 0,00 | 0,00 | 0,00 | 0,00 | 683.000,00 |
| U08472 | 3160005816 | 2 | 14 | 05 | 203 | 2016 | U08472 | 143.012,72 | 0,00 | 0,00 | 0,00 | 0,00 | 143.012,72 |
| U08472 | Tot. Anno | | | | | 2016 | | 143.012,72 | 0,00 | 0,00 | 0,00 | 0,00 | 143.012,72 |
| U08472 | 3190005176 | 2 | 14 | 05 | 203 | 2019 | U08472 | 639.439,38 | 637.856,38 | 0,00 | 0,00 | 0,00 | 1.583,00 |
| U08472 | Tot. Anno | | | | | 2019 | | 639.439,38 | 637.856,38 | 0,00 | 0,00 | 0,00 | 1.583,00 |
| U08472 | 3200002070 | 2 | 14 | 05 | 203 | 2020 | U08472 | 102.357,64 | 0,00 | 0,00 | 0,00 | 0,00 | 102.357,64 |
| U08472 | 3200003850 | 2 | 14 | 05 | 203 | 2020 | U08472 | 1.465.142,85 | 1.465.142,85 | 0,00 | 0,00 | 0,00 | 0,00 |
| U08472 | 3200005872 | 2 | 14 | 05 | 203 | 2020 | U08472 | 161.835,56 | 0,00 | 0,00 | 0,00 | 0,00 | 161.835,56 |
| U08472 | 3200007759 | 2 | 14 | 05 | 203 | 2020 | U08472 | 150.000,00 | 104.086,75 | 0,00 | 0,00 | 0,00 | 45.913,25 |
| U08472 | 3200007762 | 2 | 14 | 05 | 203 | 2020 | U08472 | 750.000,00 | 669.092,72 | 0,00 | 0,00 | 0,00 | 80.907,28 |
| U08472 | 3200007764 | 2 | 14 | 05 | 203 | 2020 | U08472 | 253.639,95 | 0,00 | 0,00 | 0,00 | 0,00 | 253.639,95 |
| U08472 | Tot. Anno | | | | | 2020 | | 2.882.976,00 | 2.238.322,32 | 0,00 | 0,00 | 0,00 | 644.653,68 |
| U08472 | Tot. Capitolo | | | | | | | 3.665.428,10 | 2.876.178,70 | 0,00 | 0,00 | 0,00 | 789.249,40 |

BOLLETTINO UFFICIALE
della REGIONE CAMPANIA

n. 108 del 29 Dicembre 2022

Attività della Regione

**ELENCO DEI RESIDUI PASSIVI PROVENIENTI DAGLI ESERCIZI ANTERIORI A QUELLO DI COMPETENZA
DISTINTI PER ESERCIZIO E PER CAPITOLO**

| N. | CAPITOLO | | | | | | Residuo Iniziale al 01/01/2021 | Pagamenti | Riaccertamento | | | Residui Finali al 31/12/2021 | |
|---------------|----------------------|------|------|------|-------|-------------|-----------------------------------|----------------------|---------------------|-------------------|--------------------|---------------------------------|----------|
| | N. impegno | Tit. | Miss | Prog | Macro | Provenienza | | | Maggiori Impegni | Minori Impegni | Totale | | |
| | | | | | | Esercizio | | | | | | | Capitolo |
| U08473 | 3190009511 | 2 | 09 | 09 | 203 | 2019 | U08473 | 231.707,97 | 0,00 | 0,00 | 0,00 | 231.707,97 | |
| U08473 | Tot. Anno | | | | | 2019 | | 231.707,97 | 0,00 | 0,00 | 0,00 | 231.707,97 | |
| U08473 | Tot. Capitolo | | | | | | | 231.707,97 | 0,00 | 0,00 | 0,00 | 231.707,97 | |
| U08474 | 3160004952 | 2 | 08 | 03 | 203 | 2016 | U08474 | 222.276,17 | 0,00 | 0,00 | 0,00 | 222.276,17 | |
| U08474 | 3160004959 | 2 | 08 | 03 | 203 | 2016 | U08474 | 227.861,95 | 204.436,55 | 0,00 | -23.425,40 | 0,00 | |
| U08474 | Tot. Anno | | | | | 2016 | | 450.138,12 | 204.436,55 | 0,00 | -23.425,40 | 222.276,17 | |
| | 3200001469 | 2 | 08 | 03 | 203 | 2020 | U08474 | 381.000,00 | 0,00 | 0,00 | 0,00 | 381.000,00 | |
| U08474 | Tot. Anno | | | | | 2020 | | 1.080.000,00 | 0,00 | 0,00 | 0,00 | 1.080.000,00 | |
| U08474 | Tot. Capitolo | | | | | | | 2.436.992,16 | 389.390,74 | 0,00 | -23.425,40 | 2.024.176,02 | |
| U08474 | 3200001567 | 2 | 08 | 03 | 203 | 2020 | U08474 | 500.000,00 | 0,00 | 0,00 | 0,00 | 500.000,00 | |
| U08474 | 3200001569 | 2 | 08 | 03 | 203 | 2020 | U08474 | 17.514,04 | 0,00 | 0,00 | 0,00 | 17.514,04 | |
| U08474 | 3200007558 | 2 | 08 | 03 | 203 | 2020 | U08474 | 1.986.854,04 | 184.954,19 | 0,00 | 0,00 | 1.801.899,85 | |
| U08474 | Tot. Anno | | | | | 2020 | | 1.986.854,04 | 184.954,19 | 0,00 | 0,00 | 1.801.899,85 | |
| U08474 | Tot. Capitolo | | | | | | | 2.436.992,16 | 389.390,74 | 0,00 | -23.425,40 | 2.024.176,02 | |
| U08479 | 3190005208 | 2 | 08 | 03 | 203 | 2019 | U08479 | 7.750.000,00 | 0,00 | 0,00 | 0,00 | 7.750.000,00 | |
| U08479 | 3190007998 | 2 | 08 | 03 | 203 | 2019 | U08479 | 3.163.828,51 | 0,00 | 0,00 | 0,00 | 3.163.828,51 | |
| U08479 | Tot. Anno | | | | | 2019 | | 10.913.828,51 | 0,00 | 0,00 | 0,00 | 10.913.828,51 | |
| U08479 | Tot. Capitolo | | | | | | | 10.913.828,51 | 0,00 | 0,00 | 0,00 | 10.913.828,51 | |
| U08481 | 3190006931 | 2 | 11 | 03 | 203 | 2019 | U08481 | 124.899,19 | 92.086,31 | 0,00 | -8.593,19 | 24.219,69 | |
| U08481 | Tot. Anno | | | | | 2019 | | 124.899,19 | 92.086,31 | 0,00 | -8.593,19 | 24.219,69 | |
| U08481 | Tot. Capitolo | | | | | | | 124.899,19 | 92.086,31 | 0,00 | -8.593,19 | 24.219,69 | |
| U08482 | 3160006062 | 2 | 12 | 10 | 203 | 2016 | U08482 | 55.105,24 | 0,00 | 0,00 | 0,00 | 55.105,24 | |
| U08482 | Tot. Anno | | | | | 2016 | | 55.105,24 | 0,00 | 0,00 | 0,00 | 55.105,24 | |
| U08482 | 3170000771 | 2 | 12 | 10 | 203 | 2017 | U08482 | 134.057,72 | 0,00 | 0,00 | 0,00 | 134.057,72 | |
| U08482 | 3170000791 | 2 | 12 | 10 | 203 | 2017 | U08482 | 149.691,80 | 0,00 | 0,00 | 0,00 | 149.691,80 | |
| U08482 | 3170000802 | 2 | 12 | 10 | 203 | 2017 | U08482 | 141.209,90 | 0,00 | 0,00 | 0,00 | 141.209,90 | |
| U08482 | 3170000832 | 2 | 12 | 10 | 203 | 2017 | U08482 | 818.304,22 | 0,00 | 0,00 | 0,00 | 818.304,22 | |
| U08482 | 3170000838 | 2 | 12 | 10 | 203 | 2017 | U08482 | 11.144,15 | 0,00 | 0,00 | 0,00 | 11.144,15 | |
| U08482 | Tot. Anno | | | | | 2017 | | 1.254.407,79 | 0,00 | 0,00 | 0,00 | 1.254.407,79 | |
| U08482 | Tot. Capitolo | | | | | | | 1.309.513,03 | 0,00 | 0,00 | 0,00 | 1.309.513,03 | |
| U08483 | 3190006932 | 2 | 11 | 03 | 203 | 2019 | U08483 | 63.347,52 | 38.736,33 | 0,00 | -9.010,23 | 15.600,96 | |
| U08483 | Tot. Anno | | | | | 2019 | | 63.347,52 | 38.736,33 | 0,00 | -9.010,23 | 15.600,96 | |
| U08483 | Tot. Capitolo | | | | | | | 63.347,52 | 38.736,33 | 0,00 | -9.010,23 | 15.600,96 | |
| U08484 | 3170000834 | 2 | 12 | 10 | 203 | 2017 | U08484 | 42.131,17 | 0,00 | 0,00 | 0,00 | 42.131,17 | |
| U08484 | Tot. Anno | | | | | 2017 | | 42.131,17 | 0,00 | 0,00 | 0,00 | 42.131,17 | |
| U08484 | Tot. Capitolo | | | | | | | 42.131,17 | 0,00 | 0,00 | 0,00 | 42.131,17 | |
| U08485 | 3190003726 | 2 | 05 | 03 | 203 | 2019 | U08485 | 90.000,00 | 0,00 | 0,00 | 0,00 | 90.000,00 | |
| U08485 | Tot. Anno | | | | | 2019 | | 90.000,00 | 0,00 | 0,00 | 0,00 | 90.000,00 | |
| U08485 | 3200001006 | 2 | 05 | 03 | 203 | 2020 | U08485 | 150.000,00 | 0,00 | 0,00 | 0,00 | 150.000,00 | |
| U08485 | 3200001694 | 2 | 05 | 03 | 203 | 2020 | U08485 | 200.000,00 | 0,00 | 0,00 | -200.000,00 | 0,00 | |
| U08485 | 3200002660 | 2 | 05 | 03 | 203 | 2020 | U08485 | 60.000,00 | 30.000,00 | 0,00 | 0,00 | 30.000,00 | |
| U08485 | 3200003382 | 2 | 05 | 03 | 203 | 2020 | U08485 | 90.000,00 | 0,00 | 0,00 | 0,00 | 90.000,00 | |
| U08485 | 3200005931 | 2 | 05 | 03 | 203 | 2020 | U08485 | 60.000,00 | 0,00 | 0,00 | 0,00 | 60.000,00 | |
| U08485 | Tot. Anno | | | | | 2020 | | 560.000,00 | 30.000,00 | 0,00 | -200.000,00 | 330.000,00 | |
| U08485 | Tot. Capitolo | | | | | | | 650.000,00 | 30.000,00 | 0,00 | -200.000,00 | 420.000,00 | |
| U08486 | 3190005578 | 2 | 05 | 03 | 203 | 2020 | U08486 | 50.000,00 | 50.000,00 | 0,00 | 0,00 | 0,00 | |
| U08486 | 3200005600 | 2 | 05 | 03 | 203 | 2020 | U08486 | 300.000,00 | 0,00 | 0,00 | 0,00 | 300.000,00 | |
| U08486 | 3200005877 | 2 | 05 | 03 | 203 | 2020 | U08486 | 100.000,00 | 100.000,00 | 0,00 | 0,00 | 0,00 | |

**ELENCO DEI RESIDUI PASSIVI PROVENIENTI DAGLI ESERCIZI ANTERIORI A QUELLO DI COMPETENZA
DISTINTI PER ESERCIZIO E PER CAPITOLO**

| N. | CAPITOLO | | | | | | Residuo Iniziale al 01/01/2021 | Pagamenti | Riaccertamento | | | Residui Finali al 31/12/2021 | |
|---------------|----------------------|------|------|------|-------|-------------|-----------------------------------|---------------------|---------------------|-------------------|--------------------|---------------------------------|---------------------|
| | N. impegno | Tit. | Miss | Prog | Macro | Provenienza | | | Maggiori Impegni | Minori Impegni | Totale | | |
| | | | | | | Esercizio | | | | | | | Capitolo |
| U08486 | Tot. Anno | | | | | 2020 | 450.000,00 | 150.000,00 | 0,00 | 0,00 | 0,00 | 300.000,00 | |
| U08486 | Tot. Capitolo | | | | | | 450.000,00 | 150.000,00 | 0,00 | 0,00 | 0,00 | 300.000,00 | |
| U08488 | 3170008507 | 2 | 05 | 03 | 203 | 2017 | U08488 | 96.581,35 | 0,00 | 0,00 | -17.620,86 | -17.620,86 | 78.960,49 |
| U08488 | 3170008508 | 2 | 05 | 03 | 203 | 2017 | U08488 | 91.694,07 | 15.438,43 | 0,00 | -25.208,24 | -25.208,24 | 51.047,40 |
| U08488 | 3170008509 | 2 | 05 | 03 | 203 | 2017 | U08488 | 81.358,61 | 27.671,01 | 0,00 | 0,00 | 0,00 | 53.687,60 |
| | 3170008510 | 2 | 05 | 03 | 203 | 2017 | U08488 | 26.775,38 | 2.668,58 | 0,00 | -2.838,23 | -2.838,23 | 21.268,57 |
| | Tot. Anno | | | | | 2017 | | 291.809,41 | 45.775,92 | 0,00 | -45.667,33 | -45.667,33 | 204.964,06 |
| U08488 | 320001640 | 2 | 05 | 03 | 203 | 2020 | U08488 | 1.207.895,22 | 331.226,75 | 0,00 | -219.687,37 | -219.687,37 | 656.981,10 |
| U08488 | Tot. Anno | | | | | 2020 | | 1.207.895,22 | 331.226,75 | 0,00 | -219.687,37 | -219.687,37 | 656.981,10 |
| U08488 | Tot. Capitolo | | | | | | | 1.504.304,63 | 377.004,77 | 0,00 | -265.354,70 | -265.354,70 | 861.945,16 |
| U08490 | 3160004815 | 2 | 05 | 03 | 203 | 2016 | U08490 | 3.209,82 | 0,00 | 0,00 | 0,00 | 0,00 | 3.209,82 |
| U08490 | Tot. Anno | | | | | 2016 | | 3.209,82 | 0,00 | 0,00 | 0,00 | 0,00 | 3.209,82 |
| U08490 | 3180002418 | 2 | 05 | 03 | 203 | 2018 | U08490 | 70.000,00 | 0,00 | 0,00 | 0,00 | 0,00 | 70.000,00 |
| U08490 | 3180003685 | 2 | 05 | 03 | 203 | 2018 | U08490 | 150.000,00 | 150.000,00 | 0,00 | 0,00 | 0,00 | 0,00 |
| U08490 | Tot. Anno | | | | | 2018 | | 220.000,00 | 150.000,00 | 0,00 | 0,00 | 0,00 | 70.000,00 |
| U08490 | 3190001675 | 2 | 05 | 03 | 203 | 2019 | U08490 | 20.000,00 | 0,00 | 0,00 | -74,28 | -74,28 | 19.925,72 |
| U08490 | 3190004133 | 2 | 05 | 03 | 203 | 2019 | U08490 | 30.000,00 | 30.000,00 | 0,00 | 0,00 | 0,00 | 0,00 |
| U08490 | 3190004206 | 2 | 05 | 03 | 203 | 2019 | U08490 | 90.000,00 | 60.000,00 | 0,00 | 0,00 | 0,00 | 30.000,00 |
| U08490 | 3190005654 | 2 | 05 | 03 | 203 | 2019 | U08490 | 100.000,00 | 60.000,00 | 0,00 | -6.993,90 | -6.993,90 | 33.006,10 |
| U08490 | 3190008827 | 2 | 05 | 03 | 203 | 2019 | U08490 | 191.000,00 | 0,00 | 0,00 | 0,00 | 0,00 | 191.000,00 |
| U08490 | Tot. Anno | | | | | 2019 | | 431.000,00 | 150.000,00 | 0,00 | -7.068,18 | -7.068,18 | 273.931,82 |
| U08490 | 3200001020 | 2 | 05 | 03 | 203 | 2020 | U08490 | 80.000,00 | 20.000,00 | 0,00 | 0,00 | 0,00 | 60.000,00 |
| U08490 | 3200001037 | 2 | 05 | 03 | 203 | 2020 | U08490 | 400.000,00 | 200.000,00 | 0,00 | 0,00 | 0,00 | 200.000,00 |
| U08490 | 3200001112 | 2 | 05 | 03 | 203 | 2020 | U08490 | 450.000,00 | 450.000,00 | 0,00 | 0,00 | 0,00 | 0,00 |
| U08490 | 3200001329 | 2 | 05 | 03 | 203 | 2020 | U08490 | 1.500.000,00 | 1.500.000,00 | 0,00 | 0,00 | 0,00 | 0,00 |
| U08490 | 3200001714 | 2 | 05 | 03 | 203 | 2020 | U08490 | 80.000,00 | 0,00 | 0,00 | 0,00 | 0,00 | 80.000,00 |
| U08490 | 3200002065 | 2 | 05 | 03 | 203 | 2020 | U08490 | 10.000,00 | 0,00 | 0,00 | 0,00 | 0,00 | 10.000,00 |
| U08490 | 3200002636 | 2 | 05 | 03 | 203 | 2020 | U08490 | 3.800,32 | 0,00 | 0,00 | -3.800,32 | -3.800,32 | 0,00 |
| U08490 | 3200002639 | 2 | 05 | 03 | 203 | 2020 | U08490 | 24.623,71 | 24.623,71 | 0,00 | 0,00 | 0,00 | 0,00 |
| U08490 | 3200002937 | 2 | 05 | 03 | 203 | 2020 | U08490 | 40.000,00 | 0,00 | 0,00 | 0,00 | 0,00 | 40.000,00 |
| U08490 | 3200003035 | 2 | 05 | 03 | 203 | 2020 | U08490 | 600.000,00 | 600.000,00 | 0,00 | 0,00 | 0,00 | 0,00 |
| U08490 | 3200003055 | 2 | 05 | 03 | 203 | 2020 | U08490 | 350.000,00 | 0,00 | 0,00 | 0,00 | 0,00 | 350.000,00 |
| U08490 | 3200005595 | 2 | 05 | 03 | 203 | 2020 | U08490 | 400.000,00 | 0,00 | 0,00 | 0,00 | 0,00 | 400.000,00 |
| U08490 | 3200005597 | 2 | 05 | 03 | 203 | 2020 | U08490 | 150.000,00 | 150.000,00 | 0,00 | 0,00 | 0,00 | 0,00 |
| U08490 | 3200006377 | 2 | 05 | 03 | 203 | 2020 | U08490 | 300.000,00 | 300.000,00 | 0,00 | 0,00 | 0,00 | 0,00 |
| U08490 | 3200007301 | 2 | 05 | 03 | 203 | 2020 | U08490 | 100.000,00 | 40.000,00 | 0,00 | 0,00 | 0,00 | 60.000,00 |
| U08490 | 3200007578 | 2 | 05 | 03 | 203 | 2020 | U08490 | 100.000,00 | 100.000,00 | 0,00 | 0,00 | 0,00 | 0,00 |
| U08490 | Tot. Anno | | | | | 2020 | | 4.588.424,03 | 3.384.623,71 | 0,00 | -3.800,32 | -3.800,32 | 1.200.000,00 |
| U08490 | Tot. Capitolo | | | | | | | 5.242.633,85 | 3.684.623,71 | 0,00 | -10.868,50 | -10.868,50 | 1.547.141,64 |
| U08491 | 3200006017 | 2 | 05 | 03 | 203 | 2020 | U08491 | 52.000,00 | 0,00 | 0,00 | 0,00 | 0,00 | 52.000,00 |
| U08491 | Tot. Anno | | | | | 2020 | | 52.000,00 | 0,00 | 0,00 | 0,00 | 0,00 | 52.000,00 |
| U08491 | Tot. Capitolo | | | | | | | 52.000,00 | 0,00 | 0,00 | 0,00 | 0,00 | 52.000,00 |
| U08492 | 3180001677 | 2 | 05 | 03 | 203 | 2018 | U08492 | 29.318,04 | 0,00 | 0,00 | 0,00 | 0,00 | 29.318,04 |
| U08492 | Tot. Anno | | | | | 2018 | | 29.318,04 | 0,00 | 0,00 | 0,00 | 0,00 | 29.318,04 |
| U08492 | 3180004744 | 2 | 05 | 03 | 203 | 2019 | U08492 | 600.000,00 | 450.000,00 | 0,00 | 0,00 | 0,00 | 150.000,00 |
| U08492 | 3180007338 | 2 | 05 | 03 | 203 | 2019 | U08492 | 25.000,00 | 0,00 | 0,00 | 0,00 | 0,00 | 25.000,00 |

**ELENCO DEI RESIDUI PASSIVI PROVENIENTI DAGLI ESERCIZI ANTERIORI A QUELLO DI COMPETENZA
DISTINTI PER ESERCIZIO E PER CAPITOLO**

| N. | N. impegno | CAPITOLO | | | | Provenienza | | Residuo Iniziale al 01/01/2021 | Pagamenti | Riaccertamento | | | Residui Finali al 31/12/2021 |
|---------------|----------------------|----------|------|------|-------|-------------|----------|-----------------------------------|---------------------|---------------------|-------------------|-------------|---------------------------------|
| | | Tit. | Miss | Prog | Macro | Esercizio | Capitolo | | | Maggiori Impegni | Minori Impegni | Totale | |
| | | | | | | | | | | | | | |
| U08492 | 3180007339 | 2 | 05 | 03 | 203 | 2019 | U08492 | 96.767,98 | 75.000,00 | 0,00 | 0,00 | 0,00 | 21.767,98 |
| U08492 | Tot. Anno | | | | | 2019 | | 721.767,98 | 525.000,00 | 0,00 | 0,00 | 0,00 | 196.767,98 |
| U08492 | 3200000971 | 2 | 05 | 03 | 203 | 2020 | U08492 | 2.500.000,00 | 1.500.000,00 | 0,00 | 0,00 | 0,00 | 1.000.000,00 |
| U08492 | 3200000972 | 2 | 05 | 03 | 203 | 2020 | U08492 | 250.000,00 | 250.000,00 | 0,00 | 0,00 | 0,00 | 0,00 |
| U08492 | 3200001342 | 2 | 05 | 03 | 203 | 2020 | U08492 | 1.500.000,00 | 750.000,00 | 0,00 | 0,00 | 0,00 | 750.000,00 |
| | 3200001690 | 2 | 05 | 03 | 203 | 2020 | U08492 | 46.029,71 | 0,00 | 0,00 | 0,00 | 0,00 | 46.029,71 |
| | 3200001693 | 2 | 05 | 03 | 203 | 2020 | U08492 | 1.100.000,00 | 0,00 | 0,00 | 0,00 | 0,00 | 1.100.000,00 |
| U08492 | 3200001695 | 2 | 05 | 03 | 203 | 2020 | U08492 | 1.500.000,00 | 0,00 | 0,00 | 0,00 | 0,00 | 1.500.000,00 |
| U08492 | 3200002637 | 2 | 05 | 03 | 203 | 2020 | U08492 | 25.000,00 | 0,00 | 0,00 | 0,00 | 0,00 | 25.000,00 |
| U08492 | 3200002638 | 2 | 05 | 03 | 203 | 2020 | U08492 | 150.000,00 | 0,00 | 0,00 | 0,00 | 0,00 | 150.000,00 |
| U08492 | 3200002643 | 2 | 05 | 03 | 203 | 2020 | U08492 | 1.000.000,00 | 1.000.000,00 | 0,00 | 0,00 | 0,00 | 0,00 |
| U08492 | 3200002644 | 2 | 05 | 03 | 203 | 2020 | U08492 | 200.000,00 | 0,00 | 0,00 | 0,00 | 0,00 | 200.000,00 |
| U08492 | 3200002666 | 2 | 05 | 03 | 203 | 2020 | U08492 | 24.997,00 | 0,00 | 0,00 | 0,00 | 0,00 | 24.997,00 |
| U08492 | 3200002686 | 2 | 05 | 03 | 203 | 2020 | U08492 | 51.000,00 | 0,00 | 0,00 | 0,00 | 0,00 | 51.000,00 |
| U08492 | 3200002776 | 2 | 05 | 03 | 203 | 2020 | U08492 | 25.000,00 | 0,00 | 0,00 | 0,00 | 0,00 | 25.000,00 |
| U08492 | Tot. Anno | | | | | 2020 | | 8.372.026,71 | 3.500.000,00 | 0,00 | 0,00 | 0,00 | 4.872.026,71 |
| U08492 | Tot. Capitolo | | | | | | | 9.123.112,73 | 4.025.000,00 | 0,00 | 0,00 | 0,00 | 5.098.112,73 |
| U08493 | 3170000306 | 2 | 05 | 03 | 203 | 2017 | U08493 | 223.739,20 | 0,00 | 0,00 | 0,00 | 0,00 | 223.739,20 |
| U08493 | Tot. Anno | | | | | 2017 | | 223.739,20 | 0,00 | 0,00 | 0,00 | 0,00 | 223.739,20 |
| U08493 | 3190006926 | 2 | 05 | 03 | 203 | 2020 | U08493 | 50.000,00 | 0,00 | 0,00 | 0,00 | 0,00 | 50.000,00 |
| U08493 | 3200001713 | 2 | 05 | 03 | 203 | 2020 | U08493 | 200.000,00 | 200.000,00 | 0,00 | 0,00 | 0,00 | 0,00 |
| U08493 | 3200003335 | 2 | 05 | 03 | 203 | 2020 | U08493 | 400.000,00 | 400.000,00 | 0,00 | 0,00 | 0,00 | 0,00 |
| U08493 | Tot. Anno | | | | | 2020 | | 650.000,00 | 600.000,00 | 0,00 | 0,00 | 0,00 | 50.000,00 |
| U08493 | Tot. Capitolo | | | | | | | 873.739,20 | 600.000,00 | 0,00 | 0,00 | 0,00 | 273.739,20 |
| U08494 | 3190009033 | 2 | 07 | 02 | 203 | 2019 | U08494 | 180.000,00 | 0,00 | 0,00 | 0,00 | 0,00 | 180.000,00 |
| U08494 | Tot. Anno | | | | | 2019 | | 180.000,00 | 0,00 | 0,00 | 0,00 | 0,00 | 180.000,00 |
| U08494 | 3200001256 | 2 | 07 | 02 | 203 | 2020 | U08494 | 1.080.000,00 | 0,00 | 0,00 | 0,00 | 0,00 | 1.080.000,00 |
| U08494 | Tot. Anno | | | | | 2020 | | 1.080.000,00 | 0,00 | 0,00 | 0,00 | 0,00 | 1.080.000,00 |
| U08494 | Tot. Capitolo | | | | | | | 1.260.000,00 | 0,00 | 0,00 | 0,00 | 0,00 | 1.260.000,00 |
| U08495 | 3180001733 | 2 | 05 | 03 | 203 | 2018 | U08495 | 18.983,73 | 0,00 | 0,00 | 0,00 | 0,00 | 18.983,73 |
| U08495 | 3180002489 | 2 | 05 | 03 | 203 | 2018 | U08495 | 18.353,74 | 18.353,74 | 0,00 | 0,00 | 0,00 | 0,00 |
| U08495 | 3180003679 | 2 | 05 | 03 | 203 | 2018 | U08495 | 65.377,17 | 0,00 | 0,00 | 0,00 | 0,00 | 65.377,17 |
| U08495 | 3180004030 | 2 | 05 | 03 | 203 | 2018 | U08495 | 180.000,00 | 0,00 | 0,00 | 0,00 | 0,00 | 180.000,00 |
| U08495 | 3180004115 | 2 | 05 | 03 | 203 | 2018 | U08495 | 91.328,35 | 0,00 | 0,00 | 0,00 | 0,00 | 91.328,35 |
| U08495 | 3180005276 | 2 | 05 | 03 | 203 | 2018 | U08495 | 180.000,00 | 0,00 | 0,00 | 0,00 | 0,00 | 180.000,00 |
| U08495 | Tot. Anno | | | | | 2018 | | 554.042,99 | 18.353,74 | 0,00 | 0,00 | 0,00 | 535.689,25 |
| U08495 | 3190001842 | 2 | 05 | 03 | 203 | 2019 | U08495 | 93.858,56 | 0,00 | 0,00 | -93.858,56 | -93.858,56 | 0,00 |
| U08495 | 3190001843 | 2 | 05 | 03 | 203 | 2019 | U08495 | 2.003,73 | 0,00 | 0,00 | -2.003,73 | -2.003,73 | 0,00 |
| U08495 | 3190001858 | 2 | 05 | 03 | 203 | 2019 | U08495 | 49.781,23 | 0,00 | 0,00 | 0,00 | 0,00 | 49.781,23 |
| U08495 | 3190002075 | 2 | 05 | 03 | 203 | 2019 | U08495 | 14.278,91 | 0,00 | 0,00 | 0,00 | 0,00 | 14.278,91 |
| U08495 | 3190002076 | 2 | 05 | 03 | 203 | 2019 | U08495 | 119.903,94 | 0,00 | 0,00 | 0,00 | 0,00 | 119.903,94 |
| U08495 | 3190002263 | 2 | 05 | 03 | 203 | 2019 | U08495 | 23.310,06 | 0,00 | 0,00 | 0,00 | 0,00 | 23.310,06 |
| U08495 | 3190002812 | 2 | 05 | 03 | 203 | 2019 | U08495 | 16.700,96 | 0,00 | 0,00 | 0,00 | 0,00 | 16.700,96 |
| U08495 | 3190004909 | 2 | 05 | 03 | 203 | 2019 | U08495 | 155.714,57 | 0,00 | 0,00 | 0,00 | 0,00 | 155.714,57 |
| U08495 | 3190005233 | 2 | 05 | 03 | 203 | 2019 | U08495 | 19.459,26 | 0,00 | 0,00 | 0,00 | 0,00 | 19.459,26 |
| U08495 | 3190005526 | 2 | 05 | 03 | 203 | 2019 | U08495 | 89.459,36 | 53.675,60 | 0,00 | 0,00 | 0,00 | 35.783,76 |

**ELENCO DEI RESIDUI PASSIVI PROVENIENTI DAGLI ESERCIZI ANTERIORI A QUELLO DI COMPETENZA
DISTINTI PER ESERCIZIO E PER CAPITOLO**

| N. | N. impegno | CAPITOLO | | | | Provenienza | | Residuo Iniziale al 01/01/2021 | Pagamenti | Riaccertamento | | | Residui Finali al 31/12/2021 |
|-----------------------------|------------|----------|------|------|-------|-------------|----------|-----------------------------------|-------------------|---------------------|-------------------|-------------------|---------------------------------|
| | | Tit. | Miss | Prog | Macro | Esercizio | Capitolo | | | Maggiori Impegni | Minori Impegni | Totale | |
| | | | | | | | | | | | | | |
| U08495 | 3190006029 | 2 | 05 | 03 | 203 | 2019 | U08495 | 85.967,07 | 0,00 | 0,00 | 0,00 | 0,00 | 85.967,07 |
| U08495 | 3190006213 | 2 | 05 | 03 | 203 | 2019 | U08495 | 16.698,70 | 0,00 | 0,00 | 0,00 | 0,00 | 16.698,70 |
| U08495 | 3190006348 | 2 | 05 | 03 | 203 | 2019 | U08495 | 140.000,00 | 140.000,00 | 0,00 | 0,00 | 0,00 | 0,00 |
| U08495 | 3190006383 | 2 | 05 | 03 | 203 | 2019 | U08495 | 29.038,04 | 0,00 | 0,00 | 0,00 | 0,00 | 29.038,04 |
| U08495 | 3190007193 | 2 | 05 | 03 | 203 | 2019 | U08495 | 18.015,79 | 0,00 | 0,00 | 0,00 | 0,00 | 18.015,79 |
| U08495 | 3190008346 | 2 | 05 | 03 | 203 | 2019 | U08495 | 174.150,00 | 0,00 | 0,00 | 0,00 | 0,00 | 174.150,00 |
| Tot. Anno | | | | | | 2019 | | 1.041.150,56 | 0,00 | 0,00 | -95.862,29 | -95.862,29 | 758.802,29 |
| U08495 | 3200006094 | 2 | 05 | 03 | 203 | 2020 | U08495 | 123.374,97 | 107.952,93 | 0,00 | 0,00 | 0,00 | 15.422,04 |
| U08495 | 3200006296 | 2 | 05 | 03 | 203 | 2020 | U08495 | 118.215,82 | 103.391,34 | 0,00 | 0,00 | 0,00 | 14.824,48 |
| U08495 Tot. Anno | | | | | | 2020 | | 241.590,79 | 211.344,27 | 0,00 | 0,00 | 0,00 | 30.246,52 |
| U08495 Tot. Capitolo | | | | | | | | 1.843.973,96 | 423.373,61 | 0,00 | -95.862,29 | -95.862,29 | 1.324.738,06 |
| U08496 | 3200002171 | 2 | 05 | 03 | 203 | 2020 | U08496 | 417.000,00 | 41.700,00 | 0,00 | 0,00 | 0,00 | 375.300,00 |
| U08496 Tot. Anno | | | | | | 2020 | | 417.000,00 | 41.700,00 | 0,00 | 0,00 | 0,00 | 375.300,00 |
| U08496 Tot. Capitolo | | | | | | | | 417.000,00 | 41.700,00 | 0,00 | 0,00 | 0,00 | 375.300,00 |
| U08497 | 3160005949 | 2 | 05 | 03 | 203 | 2016 | U08497 | 83.783,90 | 27.540,70 | 0,00 | 0,00 | 0,00 | 56.243,20 |
| U08497 Tot. Anno | | | | | | 2016 | | 83.783,90 | 27.540,70 | 0,00 | 0,00 | 0,00 | 56.243,20 |
| U08497 | 3180002470 | 2 | 05 | 03 | 203 | 2018 | U08497 | 110.218,14 | 0,00 | 0,00 | 0,00 | 0,00 | 110.218,14 |
| U08497 | 3180002512 | 2 | 05 | 03 | 203 | 2018 | U08497 | 22.773,03 | 19.691,88 | 0,00 | -3.081,15 | -3.081,15 | 0,00 |
| U08497 | 3180002750 | 2 | 05 | 03 | 203 | 2018 | U08497 | 13.766,56 | 13.766,56 | 0,00 | 0,00 | 0,00 | 0,00 |
| U08497 Tot. Anno | | | | | | 2018 | | 146.757,73 | 33.458,44 | 0,00 | -3.081,15 | -3.081,15 | 110.218,14 |
| U08497 | 3190006479 | 2 | 05 | 03 | 203 | 2019 | U08497 | 12.953,58 | 0,00 | 0,00 | 0,00 | 0,00 | 12.953,58 |
| U08497 | 3190006658 | 2 | 05 | 03 | 203 | 2019 | U08497 | 160.000,00 | 0,00 | 0,00 | 0,00 | 0,00 | 160.000,00 |
| U08497 | 3190009225 | 2 | 05 | 03 | 203 | 2019 | U08497 | 25.000,00 | 0,00 | 0,00 | 0,00 | 0,00 | 25.000,00 |
| U08497 Tot. Anno | | | | | | 2019 | | 197.953,58 | 0,00 | 0,00 | 0,00 | 0,00 | 197.953,58 |
| U08497 | 3190006659 | 2 | 05 | 03 | 203 | 2020 | U08497 | 200.000,00 | 0,00 | 0,00 | 0,00 | 0,00 | 200.000,00 |
| U08497 | 3200002955 | 2 | 05 | 03 | 203 | 2020 | U08497 | 75.805,60 | 75.805,60 | 0,00 | 0,00 | 0,00 | 0,00 |
| U08497 | 3200002957 | 2 | 05 | 03 | 203 | 2020 | U08497 | 80.000,00 | 0,00 | 0,00 | 0,00 | 0,00 | 80.000,00 |
| U08497 | 3200003022 | 2 | 05 | 03 | 203 | 2020 | U08497 | 82.675,91 | 15.258,29 | 0,00 | 0,00 | 0,00 | 67.417,62 |
| U08497 | 3200005372 | 2 | 05 | 03 | 203 | 2020 | U08497 | 25.000,00 | 0,00 | 0,00 | 0,00 | 0,00 | 25.000,00 |
| U08497 | 3200006357 | 2 | 05 | 03 | 203 | 2020 | U08497 | 80.000,00 | 19.451,44 | 0,00 | -2.742,81 | -2.742,81 | 57.805,75 |
| U08497 Tot. Anno | | | | | | 2020 | | 543.481,51 | 110.515,33 | 0,00 | -2.742,81 | -2.742,81 | 430.223,37 |
| U08497 Tot. Capitolo | | | | | | | | 971.976,72 | 171.514,47 | 0,00 | -5.823,96 | -5.823,96 | 794.638,29 |
| U08498 | 3160005025 | 2 | 08 | 03 | 203 | 2016 | U08498 | 1.452.205,50 | 0,00 | 0,00 | 0,00 | 0,00 | 1.452.205,50 |
| U08498 | 3160005201 | 2 | 08 | 03 | 203 | 2016 | U08498 | 643.917,79 | 0,00 | 0,00 | 0,00 | 0,00 | 643.917,79 |
| U08498 | 3160005512 | 2 | 08 | 03 | 203 | 2016 | U08498 | 3.057.924,47 | 0,00 | 0,00 | 0,00 | 0,00 | 3.057.924,47 |
| U08498 | 3160006590 | 2 | 08 | 03 | 203 | 2016 | U08498 | 105.286,68 | 0,00 | 0,00 | 0,00 | 0,00 | 105.286,68 |
| U08498 | 3160006686 | 2 | 08 | 03 | 203 | 2016 | U08498 | 2.428.595,17 | 0,00 | 0,00 | 0,00 | 0,00 | 2.428.595,17 |
| U08498 | 3160006694 | 2 | 08 | 03 | 203 | 2016 | U08498 | 972.976,94 | 0,00 | 0,00 | 0,00 | 0,00 | 972.976,94 |
| U08498 | 3160006698 | 2 | 08 | 03 | 203 | 2016 | U08498 | 543.285,45 | 0,00 | 0,00 | 0,00 | 0,00 | 543.285,45 |
| U08498 | 3160006699 | 2 | 08 | 03 | 203 | 2016 | U08498 | 413.228,13 | 0,00 | 0,00 | 0,00 | 0,00 | 413.228,13 |
| U08498 | 3160006702 | 2 | 08 | 03 | 203 | 2016 | U08498 | 22.908,59 | 0,00 | 0,00 | 0,00 | 0,00 | 22.908,59 |
| U08498 | 3160006821 | 2 | 08 | 03 | 203 | 2016 | U08498 | 7.146.463,83 | 0,00 | 0,00 | 0,00 | 0,00 | 7.146.463,83 |
| U08498 Tot. Anno | | | | | | 2016 | | 16.786.792,55 | 0,00 | 0,00 | 0,00 | 0,00 | 16.786.792,55 |
| U08498 Tot. Capitolo | | | | | | | | 16.786.792,55 | 0,00 | 0,00 | 0,00 | 0,00 | 16.786.792,55 |
| U08499 | 3160005090 | 2 | 09 | 09 | 203 | 2016 | U08499 | 21.949,38 | 0,00 | 0,00 | 0,00 | 0,00 | 21.949,38 |
| U08499 Tot. Anno | | | | | | 2016 | | 21.949,38 | 0,00 | 0,00 | 0,00 | 0,00 | 21.949,38 |

**ELENCO DEI RESIDUI PASSIVI PROVENIENTI DAGLI ESERCIZI ANTERIORI A QUELLO DI COMPETENZA
DISTINTI PER ESERCIZIO E PER CAPITOLO**

| N. | CAPITOLO | | | | | | Residuo Iniziale al 01/01/2021 | Pagamenti | Riaccertamento | | | Residui Finali al 31/12/2021 | |
|---------------|----------------------|------|------|------|-------|-------------|-----------------------------------|----------------------|---------------------|-------------------|-------------------|---------------------------------|----------|
| | N. impegno | Tit. | Miss | Prog | Macro | Provenienza | | | Maggiori Impegni | Minori Impegni | Totale | | |
| | | | | | | Esercizio | | | | | | | Capitolo |
| U08499 | 3170004952 | 2 | 09 | 09 | 203 | 2017 | U08499 | 2.070,57 | 0,00 | 0,00 | 0,00 | 2.070,57 | |
| U08499 | Tot. Anno | | | | | 2017 | | 2.070,57 | 0,00 | 0,00 | 0,00 | 2.070,57 | |
| U08499 | 3200007740 | 2 | 09 | 09 | 203 | 2020 | U08499 | 1.200.000,00 | 1.111.164,16 | 0,00 | 0,00 | 88.835,84 | |
| U08499 | Tot. Anno | | | | | 2020 | | 1.200.000,00 | 1.111.164,16 | 0,00 | 0,00 | 88.835,84 | |
| U08499 | Tot. Capitolo | | | | | | | 1.224.019,95 | 1.111.164,16 | 0,00 | 0,00 | 112.855,79 | |
| | 3160006082 | 2 | 07 | 02 | 203 | 2016 | U08500 | 337.004,70 | 40.000,00 | 0,00 | 0,00 | 297.004,70 | |
| | Tot. Anno | | | | | 2016 | | 337.004,70 | 40.000,00 | 0,00 | 0,00 | 297.004,70 | |
| | | | | | | | | | | | | | |
| U08500 | 3170000333 | 2 | 07 | 02 | 203 | 2017 | U08500 | 1.697.817,69 | 154.203,58 | 0,00 | -5.434,61 | 1.538.179,50 | |
| U08500 | 3170003900 | 2 | 07 | 02 | 203 | 2017 | U08500 | 960.476,83 | 30.200,00 | 0,00 | 0,00 | 930.276,83 | |
| U08500 | Tot. Anno | | | | | 2017 | | 2.658.294,52 | 184.403,58 | 0,00 | -5.434,61 | 2.468.456,33 | |
| U08500 | 3180000225 | 2 | 07 | 02 | 203 | 2018 | U08500 | 22.500,00 | 0,00 | 0,00 | 0,00 | 22.500,00 | |
| U08500 | 3180000226 | 2 | 07 | 02 | 203 | 2018 | U08500 | 10.000,00 | 0,00 | 0,00 | 0,00 | 10.000,00 | |
| U08500 | 3180000227 | 2 | 07 | 02 | 203 | 2018 | U08500 | 16.304,18 | 0,00 | 0,00 | 0,00 | 16.304,18 | |
| U08500 | 3180000251 | 2 | 07 | 02 | 203 | 2018 | U08500 | 9.952,67 | 0,00 | 0,00 | 0,00 | 9.952,67 | |
| U08500 | 3180000253 | 2 | 07 | 02 | 203 | 2018 | U08500 | 15.000,00 | 14.907,78 | 0,00 | -92,22 | 0,00 | |
| U08500 | 3180000259 | 2 | 07 | 02 | 203 | 2018 | U08500 | 11.000,00 | 0,00 | 0,00 | 0,00 | 11.000,00 | |
| U08500 | 3180000265 | 2 | 07 | 02 | 203 | 2018 | U08500 | 5.364.481,16 | 508.608,46 | 0,00 | -1.346,44 | 4.854.526,26 | |
| U08500 | 3180001340 | 2 | 07 | 02 | 203 | 2018 | U08500 | 52.329,66 | 0,00 | 0,00 | 0,00 | 52.329,66 | |
| U08500 | 3180004184 | 2 | 07 | 02 | 203 | 2018 | U08500 | 60.000,00 | 0,00 | 0,00 | 0,00 | 60.000,00 | |
| U08500 | 3180007020 | 2 | 07 | 02 | 203 | 2018 | U08500 | 39,60 | 0,00 | 0,00 | -39,60 | 0,00 | |
| U08500 | Tot. Anno | | | | | 2018 | | 5.561.607,27 | 523.516,24 | 0,00 | -1.478,26 | 5.036.612,77 | |
| U08500 | 3180004185 | 2 | 07 | 02 | 203 | 2019 | U08500 | 120.000,00 | 0,00 | 0,00 | 0,00 | 120.000,00 | |
| U08500 | 3180004301 | 2 | 07 | 02 | 203 | 2019 | U08500 | 40.000,00 | 0,00 | 0,00 | 0,00 | 40.000,00 | |
| U08500 | 3180004463 | 2 | 07 | 02 | 203 | 2019 | U08500 | 19.956,60 | 0,00 | 0,00 | 0,00 | 19.956,60 | |
| U08500 | 3180006904 | 2 | 07 | 02 | 203 | 2019 | U08500 | 43.020,59 | 0,00 | 0,00 | 0,00 | 43.020,59 | |
| U08500 | 3180007022 | 2 | 07 | 02 | 203 | 2019 | U08500 | 4.338.077,90 | 604.427,19 | 0,00 | -18.271,54 | 3.715.379,17 | |
| U08500 | 3190001784 | 2 | 07 | 02 | 203 | 2019 | U08500 | 4.809,59 | 0,00 | 0,00 | 0,00 | 4.809,59 | |
| U08500 | 3190007189 | 2 | 07 | 02 | 203 | 2019 | U08500 | 1.600.000,00 | 0,00 | 0,00 | 0,00 | 1.600.000,00 | |
| U08500 | 3190007295 | 2 | 07 | 02 | 203 | 2019 | U08500 | 300.000,00 | 300.000,00 | 0,00 | 0,00 | 0,00 | |
| U08500 | Tot. Anno | | | | | 2019 | | 6.465.864,68 | 904.427,19 | 0,00 | -18.271,54 | 5.543.165,95 | |
| U08500 | 3190005576 | 2 | 07 | 02 | 203 | 2020 | U08500 | 4.200.000,00 | 0,00 | 0,00 | 0,00 | 4.200.000,00 | |
| U08500 | 3190007190 | 2 | 07 | 02 | 203 | 2020 | U08500 | 2.400.000,00 | 0,00 | 0,00 | 0,00 | 2.400.000,00 | |
| U08500 | 3190007296 | 2 | 07 | 02 | 203 | 2020 | U08500 | 969.391,19 | 205.227,67 | 0,00 | 0,00 | 764.163,52 | |
| U08500 | 3200001743 | 2 | 07 | 02 | 203 | 2020 | U08500 | 1.761.614,10 | 299.348,44 | 0,00 | -2.447,56 | 1.459.818,10 | |
| U08500 | 3200005390 | 2 | 07 | 02 | 203 | 2020 | U08500 | 480.000,00 | 239.715,08 | 0,00 | -284,92 | 240.000,00 | |
| U08500 | Tot. Anno | | | | | 2020 | | 9.811.005,29 | 744.291,19 | 0,00 | -2.732,48 | 9.063.981,62 | |
| U08500 | Tot. Capitolo | | | | | | | 24.833.776,46 | 2.396.638,20 | 0,00 | -27.916,89 | 22.409.221,37 | |
| U08507 | 3200005777 | 2 | 10 | 06 | 203 | 2020 | U08507 | 702.969,77 | 702.969,77 | 0,00 | 0,00 | 0,00 | |
| U08507 | Tot. Anno | | | | | 2020 | | 702.969,77 | 702.969,77 | 0,00 | 0,00 | 0,00 | |
| U08507 | Tot. Capitolo | | | | | | | 702.969,77 | 702.969,77 | 0,00 | 0,00 | 0,00 | |
| U08511 | 3170001625 | 2 | 10 | 06 | 202 | 2017 | U08511 | 1.500.000,00 | 0,00 | 0,00 | 0,00 | 1.500.000,00 | |
| U08511 | Tot. Anno | | | | | 2017 | | 1.500.000,00 | 0,00 | 0,00 | 0,00 | 1.500.000,00 | |
| U08511 | Tot. Capitolo | | | | | | | 1.500.000,00 | 0,00 | 0,00 | 0,00 | 1.500.000,00 | |
| U08515 | 3200007434 | 2 | 14 | 03 | 203 | 2020 | U08515 | 465.509,60 | 465.509,60 | 0,00 | 0,00 | 0,00 | |
| U08515 | 3200007435 | 2 | 14 | 03 | 203 | 2020 | U08515 | 1.727.429,78 | 1.727.429,78 | 0,00 | 0,00 | 0,00 | |
| U08515 | Tot. Anno | | | | | 2020 | | 2.192.939,38 | 2.192.939,38 | 0,00 | 0,00 | 0,00 | |

ELENCO DEI RESIDUI PASSIVI PROVENIENTI DAGLI ESERCIZI ANTERIORI A QUELLO DI COMPETENZA
DISTINTI PER ESERCIZIO E PER CAPITOLO

| N. | CAPITOLO | | | | | | Residuo Iniziale al 01/01/2021 | Pagamenti | Riaccertamento | | | Residui Finali al 31/12/2021 | |
|---------------|----------------------|------|------|------|-------|-------------|-----------------------------------|---------------------|---------------------|-----------------------|-----------------------|---------------------------------|----------|
| | N. impegno | Tit. | Miss | Prog | Macro | Provenienza | | | Maggiori Impegni | Minori Impegni | Totale | | |
| | | | | | | Esercizio | | | | | | | Capitolo |
| U08562 | Tot. Anno | | | | | 2019 | 13.470.019,47 | 0,00 | 0,00 | -13.470.019,47 | -13.470.019,47 | 0,00 | |
| U08562 | Tot. Capitolo | | | | | | 13.470.019,47 | 0,00 | 0,00 | -13.470.019,47 | -13.470.019,47 | 0,00 | |
| U08563 | 3190004502 | 2 | 05 | 03 | 203 | 2019 | U08563 | 48.999,99 | 48.999,99 | 0,00 | 0,00 | 0,00 | |
| U08563 | 3190004547 | 2 | 05 | 03 | 203 | 2019 | U08563 | 184,66 | 0,00 | 0,00 | -184,66 | -184,66 | |
| U08563 | Tot. Anno | | | | | 2019 | | 49.184,65 | 48.999,99 | 0,00 | -184,66 | -184,66 | |
| U08563 | Tot. Capitolo | | | | | | | 49.184,65 | 48.999,99 | 0,00 | -184,66 | -184,66 | |
| | 3190004410 | 2 | 07 | 02 | 203 | 2019 | U08565 | 98.400,00 | 0,00 | 0,00 | 0,00 | 98.400,00 | |
| U08565 | Tot. Anno | | | | | 2019 | | 98.400,00 | 0,00 | 0,00 | 0,00 | 98.400,00 | |
| U08565 | 3190007253 | 2 | 07 | 02 | 203 | 2020 | U08565 | 175.000,00 | 0,00 | 0,00 | 0,00 | 175.000,00 | |
| U08565 | 3200003227 | 2 | 07 | 02 | 203 | 2020 | U08565 | 66.000,00 | 0,00 | 0,00 | 0,00 | 66.000,00 | |
| U08565 | Tot. Anno | | | | | 2020 | | 241.000,00 | 0,00 | 0,00 | 0,00 | 241.000,00 | |
| U08565 | Tot. Capitolo | | | | | | | 339.400,00 | 0,00 | 0,00 | 0,00 | 339.400,00 | |
| U08567 | 3190003908 | 2 | 07 | 02 | 203 | 2019 | U08567 | 280.177,26 | 280.177,26 | 0,00 | 0,00 | 0,00 | |
| U08567 | Tot. Anno | | | | | 2019 | | 280.177,26 | 280.177,26 | 0,00 | 0,00 | 0,00 | |
| U08567 | Tot. Capitolo | | | | | | | 280.177,26 | 280.177,26 | 0,00 | 0,00 | 0,00 | |
| U08568 | 3200007815 | 2 | 08 | 03 | 202 | 2020 | U08568 | 74.514,15 | 0,00 | 0,00 | 0,00 | 74.514,15 | |
| U08568 | Tot. Anno | | | | | 2020 | | 74.514,15 | 0,00 | 0,00 | 0,00 | 74.514,15 | |
| U08568 | Tot. Capitolo | | | | | | | 74.514,15 | 0,00 | 0,00 | 0,00 | 74.514,15 | |
| U08570 | 3180002947 | 2 | 14 | 05 | 202 | 2018 | U08570 | 240.000,00 | 179.774,08 | 0,00 | 0,00 | 60.225,92 | |
| U08570 | Tot. Anno | | | | | 2018 | | 240.000,00 | 179.774,08 | 0,00 | 0,00 | 60.225,92 | |
| U08570 | 3190003448 | 2 | 14 | 05 | 202 | 2019 | U08570 | 147.479,20 | 85.174,68 | 0,00 | 0,00 | 62.304,52 | |
| U08570 | 3190003449 | 2 | 14 | 05 | 202 | 2019 | U08570 | 595,69 | 0,00 | 0,00 | 0,00 | 595,69 | |
| U08570 | 3190003450 | 2 | 14 | 05 | 202 | 2019 | U08570 | 595,69 | 0,00 | 0,00 | 0,00 | 595,69 | |
| U08570 | 3190003451 | 2 | 14 | 05 | 202 | 2019 | U08570 | 595,69 | 0,00 | 0,00 | 0,00 | 595,69 | |
| U08570 | 3190004353 | 2 | 14 | 05 | 202 | 2019 | U08570 | 577.699,67 | 577.697,90 | 0,00 | -1,77 | 0,00 | |
| U08570 | 3190008221 | 2 | 14 | 05 | 202 | 2019 | U08570 | 172.384,89 | 172.384,39 | 0,00 | -0,50 | 0,00 | |
| U08570 | Tot. Anno | | | | | 2019 | | 899.350,83 | 835.256,97 | 0,00 | -2,27 | 64.091,59 | |
| U08570 | 3200001229 | 2 | 14 | 05 | 202 | 2020 | U08570 | 1.026.493,60 | 0,00 | 0,00 | 0,00 | 1.026.493,60 | |
| U08570 | 3200001230 | 2 | 14 | 05 | 202 | 2020 | U08570 | 128.344,00 | 0,00 | 0,00 | 0,00 | 128.344,00 | |
| U08570 | 3200001334 | 2 | 14 | 05 | 202 | 2020 | U08570 | 66.758,40 | 0,00 | 0,00 | 0,00 | 66.758,40 | |
| U08570 | 3200001926 | 2 | 14 | 05 | 202 | 2020 | U08570 | 539.910,00 | 476.753,20 | 0,00 | -63.156,80 | 0,00 | |
| U08570 | 3200002780 | 2 | 14 | 05 | 202 | 2020 | U08570 | 361.279,19 | 361.279,19 | 0,00 | 0,00 | 0,00 | |
| U08570 | 3200006005 | 2 | 14 | 05 | 202 | 2020 | U08570 | 16.009,28 | 0,00 | 0,00 | 0,00 | 16.009,28 | |
| U08570 | 3200007525 | 2 | 14 | 05 | 202 | 2020 | U08570 | 402.205,81 | 402.205,81 | 0,00 | 0,00 | 0,00 | |
| U08570 | Tot. Anno | | | | | 2020 | | 2.541.000,28 | 1.240.238,20 | 0,00 | -63.156,80 | 1.237.605,28 | |
| U08570 | Tot. Capitolo | | | | | | | 3.680.351,11 | 2.255.269,25 | 0,00 | -63.159,07 | 1.361.922,79 | |
| U08575 | 3190002806 | 1 | 06 | 03 | 103 | 2019 | U08575 | 42.700,00 | 0,00 | 0,00 | 0,00 | 42.700,00 | |
| U08575 | Tot. Anno | | | | | 2019 | | 42.700,00 | 0,00 | 0,00 | 0,00 | 42.700,00 | |
| U08575 | Tot. Capitolo | | | | | | | 42.700,00 | 0,00 | 0,00 | 0,00 | 42.700,00 | |
| U08580 | 3170005908 | 1 | 14 | 05 | 101 | 2017 | U08580 | 4.700,00 | 0,00 | 0,00 | 0,00 | 4.700,00 | |
| U08580 | Tot. Anno | | | | | 2017 | | 4.700,00 | 0,00 | 0,00 | 0,00 | 4.700,00 | |
| U08580 | 3180006076 | 1 | 14 | 05 | 101 | 2018 | U08580 | 1.200,00 | 0,00 | 0,00 | 0,00 | 1.200,00 | |
| U08580 | Tot. Anno | | | | | 2018 | | 1.200,00 | 0,00 | 0,00 | 0,00 | 1.200,00 | |
| U08580 | Tot. Capitolo | | | | | | | 5.900,00 | 0,00 | 0,00 | 0,00 | 5.900,00 | |
| U08585 | 3190006063 | 2 | 10 | 06 | 203 | 2019 | U08585 | 7.872,22 | 0,00 | 0,00 | 0,00 | 7.872,22 | |
| U08585 | Tot. Anno | | | | | 2019 | | 7.872,22 | 0,00 | 0,00 | 0,00 | 7.872,22 | |

**ELENCO DEI RESIDUI PASSIVI PROVENIENTI DAGLI ESERCIZI ANTERIORI A QUELLO DI COMPETENZA
DISTINTI PER ESERCIZIO E PER CAPITOLO**

| N. | CAPITOLO | | | | | Residuo Iniziale al 01/01/2021 | Pagamenti | Riaccertamento | | | Residui Finali al 31/12/2021 | | |
|---------------|----------------------|------|------|------|-------|-----------------------------------|-----------|---------------------|-------------------|---------------------|---------------------------------|-------------------|---------------------|
| | N. impegno | Tit. | Miss | Prog | Macro | | | Provenienza | | Maggiori Impegni | | Minori Impegni | Totale |
| | | | | | | | | Esercizio | Capitolo | | | | |
| U08650 | 3170007706 | 2 | 15 | 04 | 203 | 2018 | U08650 | 18.899,31 | 18.899,31 | 0,00 | 0,00 | 0,00 | 0,00 |
| U08650 | 3170007716 | 2 | 15 | 04 | 203 | 2018 | U08650 | 40.000,00 | 0,00 | 0,00 | 0,00 | 0,00 | 40.000,00 |
| U08650 | 3170007725 | 2 | 15 | 04 | 203 | 2018 | U08650 | 40.000,00 | 0,00 | 0,00 | 0,00 | 0,00 | 40.000,00 |
| U08650 | 3170007733 | 2 | 15 | 04 | 203 | 2018 | U08650 | 40.000,00 | 40.000,00 | 0,00 | 0,00 | 0,00 | 0,00 |
| U08650 | Tot. Anno | | | | | 2018 | | 218.899,31 | 58.899,31 | 0,00 | 0,00 | 0,00 | 160.000,00 |
| U08650 | 3180005857 | 2 | 15 | 04 | 203 | 2019 | U08650 | 40.000,00 | 0,00 | 0,00 | 0,00 | 0,00 | 40.000,00 |
| U08650 | 3180005871 | 2 | 15 | 04 | 203 | 2019 | U08650 | 40.000,00 | 0,00 | 0,00 | 0,00 | 0,00 | 40.000,00 |
| U08650 | Tot. Anno | | | | | 2019 | | 80.000,00 | 9.994,34 | 0,00 | 0,00 | 0,00 | 70.005,66 |
| U08650 | Tot. Capitolo | | | | | | | 298.899,31 | 68.893,65 | 0,00 | 0,00 | 0,00 | 230.005,66 |
| U08651 | 3190003254 | 2 | 15 | 04 | 203 | 2019 | U08651 | 417.800,02 | 0,00 | 0,00 | 0,00 | 0,00 | 417.800,02 |
| U08651 | Tot. Anno | | | | | 2019 | | 417.800,02 | 0,00 | 0,00 | 0,00 | 0,00 | 417.800,02 |
| U08651 | 3190003255 | 2 | 15 | 04 | 203 | 2020 | U08651 | 835.600,00 | 0,00 | 0,00 | 0,00 | 0,00 | 835.600,00 |
| U08651 | Tot. Anno | | | | | 2020 | | 835.600,00 | 0,00 | 0,00 | 0,00 | 0,00 | 835.600,00 |
| U08651 | Tot. Capitolo | | | | | | | 1.253.400,02 | 0,00 | 0,00 | 0,00 | 0,00 | 1.253.400,02 |
| U08660 | 3170007498 | 2 | 15 | 04 | 203 | 2018 | U08660 | 2.000,00 | 0,00 | 0,00 | 0,00 | 0,00 | 2.000,00 |
| U08660 | 3170007514 | 2 | 15 | 04 | 203 | 2018 | U08660 | 10.000,00 | 0,00 | 0,00 | 0,00 | 0,00 | 10.000,00 |
| U08660 | 3180003778 | 2 | 15 | 04 | 203 | 2018 | U08660 | 10.000,00 | 0,00 | 0,00 | 0,00 | 0,00 | 10.000,00 |
| U08660 | Tot. Anno | | | | | 2018 | | 22.000,00 | 0,00 | 0,00 | 0,00 | 0,00 | 22.000,00 |
| U08660 | 3180003778 | 2 | 15 | 04 | 203 | 2019 | U08660 | 20.070,00 | 9.731,43 | 0,00 | 0,00 | 0,00 | 10.338,57 |
| U08660 | Tot. Anno | | | | | 2019 | | 20.070,00 | 9.731,43 | 0,00 | 0,00 | 0,00 | 10.338,57 |
| U08660 | Tot. Capitolo | | | | | | | 42.070,00 | 9.731,43 | 0,00 | 0,00 | 0,00 | 32.338,57 |
| U08661 | 3200001441 | 2 | 15 | 04 | 203 | 2020 | U08661 | 252.900,00 | 0,00 | 0,00 | 0,00 | 0,00 | 252.900,00 |
| U08661 | Tot. Anno | | | | | 2020 | | 252.900,00 | 0,00 | 0,00 | 0,00 | 0,00 | 252.900,00 |
| U08661 | Tot. Capitolo | | | | | | | 252.900,00 | 0,00 | 0,00 | 0,00 | 0,00 | 252.900,00 |
| U08662 | 3170007538 | 2 | 15 | 04 | 203 | 2017 | U08662 | 10.000,00 | 10.000,00 | 0,00 | 0,00 | 0,00 | 0,00 |
| U08662 | 3170007555 | 2 | 15 | 04 | 203 | 2017 | U08662 | 10.000,00 | 0,00 | 0,00 | 0,00 | 0,00 | 10.000,00 |
| U08662 | 3170007646 | 2 | 15 | 04 | 203 | 2017 | U08662 | 10.000,00 | 10.000,00 | 0,00 | 0,00 | 0,00 | 0,00 |
| U08662 | Tot. Anno | | | | | 2017 | | 30.000,00 | 20.000,00 | 0,00 | 0,00 | 0,00 | 10.000,00 |
| U08662 | 3170007530 | 2 | 15 | 04 | 203 | 2018 | U08662 | 10.000,00 | 0,00 | 0,00 | 0,00 | 0,00 | 10.000,00 |
| U08662 | 3170007550 | 2 | 15 | 04 | 203 | 2018 | U08662 | 10.000,00 | 9.740,00 | 0,00 | 0,00 | 0,00 | 260,00 |
| U08662 | 3170007575 | 2 | 15 | 04 | 203 | 2018 | U08662 | 8.250,00 | 8.250,00 | 0,00 | 0,00 | 0,00 | 0,00 |
| U08662 | 3170007593 | 2 | 15 | 04 | 203 | 2018 | U08662 | 10.000,00 | 0,00 | 0,00 | 0,00 | 0,00 | 10.000,00 |
| U08662 | 3170007626 | 2 | 15 | 04 | 203 | 2018 | U08662 | 10.000,00 | 0,00 | 0,00 | 0,00 | 0,00 | 10.000,00 |
| U08662 | 3170007636 | 2 | 15 | 04 | 203 | 2018 | U08662 | 10.000,00 | 0,00 | 0,00 | 0,00 | 0,00 | 10.000,00 |
| U08662 | 3170007656 | 2 | 15 | 04 | 203 | 2018 | U08662 | 10.000,00 | 0,00 | 0,00 | 0,00 | 0,00 | 10.000,00 |
| U08662 | 3180004043 | 2 | 15 | 04 | 203 | 2018 | U08662 | 10.000,00 | 0,00 | 0,00 | 0,00 | 0,00 | 10.000,00 |
| U08662 | Tot. Anno | | | | | 2018 | | 78.250,00 | 17.990,00 | 0,00 | 0,00 | 0,00 | 60.260,00 |
| U08662 | 3180004043 | 2 | 15 | 04 | 203 | 2019 | U08662 | 128.000,00 | 66.736,16 | 0,00 | -6,25 | -6,25 | 61.257,59 |
| U08662 | Tot. Anno | | | | | 2019 | | 128.000,00 | 66.736,16 | 0,00 | -6,25 | -6,25 | 61.257,59 |
| U08662 | Tot. Capitolo | | | | | | | 236.250,00 | 104.726,16 | 0,00 | -6,25 | -6,25 | 131.517,59 |
| U08664 | 3170007664 | 2 | 15 | 04 | 203 | 2018 | U08664 | 10.000,00 | 0,00 | 0,00 | 0,00 | 0,00 | 10.000,00 |
| U08664 | 3170007672 | 2 | 15 | 04 | 203 | 2018 | U08664 | 10.000,00 | 0,00 | 0,00 | 0,00 | 0,00 | 10.000,00 |
| U08664 | 3170007703 | 2 | 15 | 04 | 203 | 2018 | U08664 | 9.297,78 | 9.297,78 | 0,00 | 0,00 | 0,00 | 0,00 |
| U08664 | 3170007712 | 2 | 15 | 04 | 203 | 2018 | U08664 | 10.000,00 | 0,00 | 0,00 | 0,00 | 0,00 | 10.000,00 |
| U08664 | 3170007723 | 2 | 15 | 04 | 203 | 2018 | U08664 | 10.000,00 | 0,00 | 0,00 | 0,00 | 0,00 | 10.000,00 |
| U08664 | 3170007731 | 2 | 15 | 04 | 203 | 2018 | U08664 | 10.000,00 | 10.000,00 | 0,00 | 0,00 | 0,00 | 0,00 |

ELENCO DEI RESIDUI PASSIVI PROVENIENTI DAGLI ESERCIZI ANTERIORI A QUELLO DI COMPETENZA
DISTINTI PER ESERCIZIO E PER CAPITOLO

| N. | N. impegno | CAPITOLO | | | | Provenienza | | Residuo Iniziale al 01/01/2021 | Pagamenti | Riaccertamento | | | Residui Finali al 31/12/2021 |
|---------------|------------------|----------|------|------|-------|-------------|----------|-----------------------------------|------------------|---------------------|-------------------|-------------------|---------------------------------|
| | | Tit. | Miss | Prog | Macro | Esercizio | Capitolo | | | Maggiori Impegni | Minori Impegni | Totale | |
| | | | | | | | | | | | | | |
| U08696 | 3170004214 | 2 | 15 | 04 | 203 | 2017 | U08696 | 3.731,31 | 0,00 | 0,00 | 0,00 | 0,00 | 3.731,31 |
| U08696 | 3170006793 | 2 | 15 | 04 | 203 | 2017 | U08696 | 5.741,08 | 0,00 | 0,00 | 0,00 | 0,00 | 5.741,08 |
| U08696 | 3170006796 | 2 | 15 | 04 | 203 | 2017 | U08696 | 2.438,56 | 0,00 | 0,00 | 0,00 | 0,00 | 2.438,56 |
| U08696 | 3170006797 | 2 | 15 | 04 | 203 | 2017 | U08696 | 3.843,76 | 0,00 | 0,00 | 0,00 | 0,00 | 3.843,76 |
| U08696 | 3170006798 | 2 | 15 | 04 | 203 | 2017 | U08696 | 1.305,42 | 0,00 | 0,00 | 0,00 | 0,00 | 1.305,42 |
| U08696 | 3170006799 | 2 | 15 | 04 | 203 | 2017 | U08696 | 6.555,60 | 0,00 | 0,00 | -6.555,60 | -6.555,60 | 0,00 |
| U08696 | 3170006800 | 2 | 15 | 04 | 203 | 2017 | U08696 | 580,14 | 0,00 | 0,00 | 0,00 | 0,00 | 580,14 |
| U08696 | 3170006801 | 2 | 15 | 04 | 203 | 2017 | U08696 | 2.236,22 | 0,00 | 0,00 | 0,00 | 0,00 | 2.236,22 |
| U08696 | 3170006802 | 2 | 15 | 04 | 203 | 2017 | U08696 | 5.590,56 | 0,00 | 0,00 | 0,00 | 0,00 | 5.590,56 |
| U08696 | 3170006805 | 2 | 15 | 04 | 203 | 2017 | U08696 | 10.994,23 | 0,00 | 0,00 | 0,00 | 0,00 | 10.994,23 |
| U08696 | 3170006806 | 2 | 15 | 04 | 203 | 2017 | U08696 | 7.474,24 | 7.474,24 | 0,00 | 0,00 | 0,00 | 0,00 |
| U08696 | 3170006811 | 2 | 15 | 04 | 203 | 2017 | U08696 | 3.280,45 | 0,00 | 0,00 | 0,00 | 0,00 | 3.280,45 |
| U08696 | 3170006812 | 2 | 15 | 04 | 203 | 2017 | U08696 | 7.616,78 | 7.079,81 | 0,00 | 0,00 | 0,00 | 536,97 |
| U08696 | 3170006813 | 2 | 15 | 04 | 203 | 2017 | U08696 | 10.145,71 | 0,00 | 0,00 | 0,00 | 0,00 | 10.145,71 |
| U08696 | 3170006815 | 2 | 15 | 04 | 203 | 2017 | U08696 | 1.740,47 | 0,00 | 0,00 | 0,00 | 0,00 | 1.740,47 |
| U08696 | 3170006816 | 2 | 15 | 04 | 203 | 2017 | U08696 | 8.774,02 | 2.140,01 | 0,00 | 0,00 | 0,00 | 6.634,01 |
| U08696 | 3170006817 | 2 | 15 | 04 | 203 | 2017 | U08696 | 1.385,11 | 0,00 | 0,00 | 0,00 | 0,00 | 1.385,11 |
| U08696 | 3170006818 | 2 | 15 | 04 | 203 | 2017 | U08696 | 2.946,32 | 0,00 | 0,00 | 0,00 | 0,00 | 2.946,32 |
| U08696 | 3170006819 | 2 | 15 | 04 | 203 | 2017 | U08696 | 43.079,02 | 0,00 | 0,00 | 0,00 | 0,00 | 43.079,02 |
| U08696 | 3170006820 | 2 | 15 | 04 | 203 | 2017 | U08696 | 17.283,03 | 0,00 | 0,00 | 0,00 | 0,00 | 17.283,03 |
| U08696 | 3170006823 | 2 | 15 | 04 | 203 | 2017 | U08696 | 8.378,02 | 0,00 | 0,00 | 0,00 | 0,00 | 8.378,02 |
| U08696 | 3170006824 | 2 | 15 | 04 | 203 | 2017 | U08696 | 24.449,29 | 0,00 | 0,00 | 0,00 | 0,00 | 24.449,29 |
| U08696 | 3170006825 | 2 | 15 | 04 | 203 | 2017 | U08696 | 15.622,52 | 0,00 | 0,00 | 0,00 | 0,00 | 15.622,52 |
| U08696 | 3170006826 | 2 | 15 | 04 | 203 | 2017 | U08696 | 6.947,19 | 0,00 | 0,00 | 0,00 | 0,00 | 6.947,19 |
| U08696 | 3170006832 | 2 | 15 | 04 | 203 | 2017 | U08696 | 54.729,23 | 0,00 | 0,00 | -54.612,60 | -54.612,60 | 116,63 |
| U08696 | 3170006833 | 2 | 15 | 04 | 203 | 2017 | U08696 | 15.121,69 | 0,00 | 0,00 | 0,00 | 0,00 | 15.121,69 |
| U08696 | 3170006834 | 2 | 15 | 04 | 203 | 2017 | U08696 | 5.822,92 | 0,00 | 0,00 | 0,00 | 0,00 | 5.822,92 |
| U08696 | 3170006835 | 2 | 15 | 04 | 203 | 2017 | U08696 | 2.198,50 | 0,00 | 0,00 | 0,00 | 0,00 | 2.198,50 |
| U08696 | 3170006836 | 2 | 15 | 04 | 203 | 2017 | U08696 | 1.178,40 | 0,00 | 0,00 | 0,00 | 0,00 | 1.178,40 |
| U08696 | 3170006837 | 2 | 15 | 04 | 203 | 2017 | U08696 | 3.616,35 | 0,00 | 0,00 | 0,00 | 0,00 | 3.616,35 |
| U08696 | 3170006842 | 2 | 15 | 04 | 203 | 2017 | U08696 | 14.114,02 | 0,00 | 0,00 | 0,00 | 0,00 | 14.114,02 |
| U08696 | 3170006843 | 2 | 15 | 04 | 203 | 2017 | U08696 | 2.687,95 | 0,00 | 0,00 | 0,00 | 0,00 | 2.687,95 |
| U08696 | 3170006844 | 2 | 15 | 04 | 203 | 2017 | U08696 | 4.108,84 | 0,00 | 0,00 | 0,00 | 0,00 | 4.108,84 |
| U08696 | 3170006847 | 2 | 15 | 04 | 203 | 2017 | U08696 | 1.160,28 | 0,00 | 0,00 | 0,00 | 0,00 | 1.160,28 |
| U08696 | 3170006853 | 2 | 15 | 04 | 203 | 2017 | U08696 | 5.460,32 | 0,00 | 0,00 | 0,00 | 0,00 | 5.460,32 |
| U08696 | 3170006856 | 2 | 15 | 04 | 203 | 2017 | U08696 | 2.674,21 | 0,00 | 0,00 | 0,00 | 0,00 | 2.674,21 |
| U08696 | 3170006859 | 2 | 15 | 04 | 203 | 2017 | U08696 | 5.401,26 | 0,00 | 0,00 | 0,00 | 0,00 | 5.401,26 |
| U08696 | 3170006862 | 2 | 15 | 04 | 203 | 2017 | U08696 | 6.233,96 | 0,00 | 0,00 | 0,00 | 0,00 | 6.233,96 |
| U08696 | 3170006863 | 2 | 15 | 04 | 203 | 2017 | U08696 | 11.451,48 | 0,00 | 0,00 | 0,00 | 0,00 | 11.451,48 |
| U08696 | 3170006868 | 2 | 15 | 04 | 203 | 2017 | U08696 | 509,18 | 0,00 | 0,00 | 0,00 | 0,00 | 509,18 |
| U08696 | 3170006870 | 2 | 15 | 04 | 203 | 2017 | U08696 | 5.291,38 | 0,00 | 0,00 | 0,00 | 0,00 | 5.291,38 |
| U08696 | Tot. Anno | | | | | 2017 | | 362.923,83 | 22.287,43 | 0,00 | -61.215,58 | -61.215,58 | 279.420,82 |
| U08696 | 3180000995 | 2 | 15 | 04 | 203 | 2018 | U08696 | 1.740,18 | 0,00 | 0,00 | 0,00 | 0,00 | 1.740,18 |
| U08696 | 3180001077 | 2 | 15 | 04 | 203 | 2018 | U08696 | 166,79 | 0,00 | 0,00 | 0,00 | 0,00 | 166,79 |
| U08696 | 3180001127 | 2 | 15 | 04 | 203 | 2018 | U08696 | 3.912,04 | 0,00 | 0,00 | 0,00 | 0,00 | 3.912,04 |
| U08696 | 3180001128 | 2 | 15 | 04 | 203 | 2018 | U08696 | 5.263,03 | 0,00 | 0,00 | 0,00 | 0,00 | 5.263,03 |

**ELENCO DEI RESIDUI PASSIVI PROVENIENTI DAGLI ESERCIZI ANTERIORI A QUELLO DI COMPETENZA
DISTINTI PER ESERCIZIO E PER CAPITOLO**

| N. | N. impegno | CAPITOLO | | | | Provenienza | | Residuo Iniziale al 01/01/2021 | Pagamenti | Riaccertamento | | | Residui Finali al 31/12/2021 |
|---------------|------------------|----------|------|------|-------|-------------|----------|-----------------------------------|-------------------|---------------------|-------------------|-------------------|---------------------------------|
| | | Tit. | Miss | Prog | Macro | Esercizio | Capitolo | | | Maggiori Impegni | Minori Impegni | Totale | |
| | | | | | | | | | | | | | |
| U08696 | 3180001129 | 2 | 15 | 04 | 203 | 2018 | U08696 | 8.420,86 | 0,00 | 0,00 | 0,00 | 0,00 | 8.420,86 |
| U08696 | 3180001131 | 2 | 15 | 04 | 203 | 2018 | U08696 | 16.446,96 | 0,00 | 0,00 | 0,00 | 0,00 | 16.446,96 |
| U08696 | 3180001134 | 2 | 15 | 04 | 203 | 2018 | U08696 | 32.829,19 | 0,00 | 0,00 | 0,00 | 0,00 | 32.829,19 |
| U08696 | 3180001141 | 2 | 15 | 04 | 203 | 2018 | U08696 | 9.843,77 | 0,00 | 0,00 | 0,00 | 0,00 | 9.843,77 |
| U08696 | 3180001143 | 2 | 15 | 04 | 203 | 2018 | U08696 | 27.600,00 | 16.751,37 | 0,00 | 0,00 | 0,00 | 10.848,63 |
| U08696 | 3180001144 | 2 | 15 | 04 | 203 | 2018 | U08696 | 11.966,82 | 0,00 | 0,00 | 0,00 | 0,00 | 11.966,82 |
| U08696 | 3180001145 | 2 | 15 | 04 | 203 | 2018 | U08696 | 2.142,50 | 0,00 | 0,00 | 0,00 | 0,00 | 2.142,50 |
| U08696 | 3180001147 | 2 | 15 | 04 | 203 | 2018 | U08696 | 13.973,08 | 0,00 | 0,00 | 0,00 | 0,00 | 13.973,08 |
| U08696 | 3180001148 | 2 | 15 | 04 | 203 | 2018 | U08696 | 8.669,58 | 0,00 | 0,00 | 0,00 | 0,00 | 8.669,58 |
| U08696 | 3180001150 | 2 | 15 | 04 | 203 | 2018 | U08696 | 5.401,26 | 0,00 | 0,00 | 0,00 | 0,00 | 5.401,26 |
| U08696 | 3180002216 | 2 | 15 | 04 | 203 | 2018 | U08696 | 3.816,56 | 0,00 | 0,00 | 0,00 | 0,00 | 3.816,56 |
| U08696 | 3180003946 | 2 | 15 | 04 | 203 | 2018 | U08696 | 326.655,99 | 59.955,69 | 0,00 | -8,30 | -8,30 | 266.692,00 |
| U08696 | 3180004788 | 2 | 15 | 04 | 203 | 2018 | U08696 | 52.587,60 | 0,00 | 0,00 | 0,00 | 0,00 | 52.587,60 |
| U08696 | 3180004789 | 2 | 15 | 04 | 203 | 2018 | U08696 | 55.822,25 | 0,00 | 0,00 | 0,00 | 0,00 | 55.822,25 |
| U08696 | 3180004790 | 2 | 15 | 04 | 203 | 2018 | U08696 | 29.637,97 | 0,00 | 0,00 | 0,00 | 0,00 | 29.637,97 |
| U08696 | 3180004791 | 2 | 15 | 04 | 203 | 2018 | U08696 | 13.529,10 | 7.769,12 | 0,00 | 0,00 | 0,00 | 5.759,98 |
| U08696 | 3180004792 | 2 | 15 | 04 | 203 | 2018 | U08696 | 45.373,00 | 0,00 | 0,00 | 0,00 | 0,00 | 45.373,00 |
| U08696 | 3180004793 | 2 | 15 | 04 | 203 | 2018 | U08696 | 4.796,60 | 0,00 | 0,00 | 0,00 | 0,00 | 4.796,60 |
| U08696 | 3180004794 | 2 | 15 | 04 | 203 | 2018 | U08696 | 445,90 | 0,00 | 0,00 | 0,00 | 0,00 | 445,90 |
| U08696 | 3180004795 | 2 | 15 | 04 | 203 | 2018 | U08696 | 28.933,11 | 0,00 | 0,00 | 0,00 | 0,00 | 28.933,11 |
| U08696 | 3180004796 | 2 | 15 | 04 | 203 | 2018 | U08696 | 4.331,81 | 0,00 | 0,00 | 0,00 | 0,00 | 4.331,81 |
| U08696 | 3180004798 | 2 | 15 | 04 | 203 | 2018 | U08696 | 36.935,32 | 0,00 | 0,00 | 0,00 | 0,00 | 36.935,32 |
| U08696 | 3180004799 | 2 | 15 | 04 | 203 | 2018 | U08696 | 1.148,68 | 0,00 | 0,00 | 0,00 | 0,00 | 1.148,68 |
| U08696 | 3180004800 | 2 | 15 | 04 | 203 | 2018 | U08696 | 3.811,67 | 0,00 | 0,00 | 0,00 | 0,00 | 3.811,67 |
| U08696 | 3180004801 | 2 | 15 | 04 | 203 | 2018 | U08696 | 5.977,01 | 0,00 | 0,00 | 0,00 | 0,00 | 5.977,01 |
| U08696 | 3180004802 | 2 | 15 | 04 | 203 | 2018 | U08696 | 1.275,10 | 0,00 | 0,00 | 0,00 | 0,00 | 1.275,10 |
| U08696 | 3180004804 | 2 | 15 | 04 | 203 | 2018 | U08696 | 6.075,31 | 0,00 | 0,00 | 0,00 | 0,00 | 6.075,31 |
| U08696 | 3180004806 | 2 | 15 | 04 | 203 | 2018 | U08696 | 2.378,57 | 0,00 | 0,00 | 0,00 | 0,00 | 2.378,57 |
| U08696 | 3180004807 | 2 | 15 | 04 | 203 | 2018 | U08696 | 5.000,00 | 0,00 | 0,00 | -5.000,00 | -5.000,00 | 0,00 |
| U08696 | 3180004808 | 2 | 15 | 04 | 203 | 2018 | U08696 | 17.913,62 | 0,00 | 0,00 | 0,00 | 0,00 | 17.913,62 |
| U08696 | 3180004809 | 2 | 15 | 04 | 203 | 2018 | U08696 | 760,86 | 0,00 | 0,00 | 0,00 | 0,00 | 760,86 |
| U08696 | 3180004810 | 2 | 15 | 04 | 203 | 2018 | U08696 | 28.758,13 | 5.040,00 | 0,00 | 0,00 | 0,00 | 23.718,13 |
| U08696 | 3180004811 | 2 | 15 | 04 | 203 | 2018 | U08696 | 5.609,70 | 0,00 | 0,00 | 0,00 | 0,00 | 5.609,70 |
| U08696 | 3180004812 | 2 | 15 | 04 | 203 | 2018 | U08696 | 3.800,00 | 0,00 | 0,00 | 0,00 | 0,00 | 3.800,00 |
| U08696 | 3180004813 | 2 | 15 | 04 | 203 | 2018 | U08696 | 40.764,86 | 0,00 | 0,00 | 0,00 | 0,00 | 40.764,86 |
| U08696 | 3180004814 | 2 | 15 | 04 | 203 | 2018 | U08696 | 16.438,20 | 0,00 | 0,00 | 0,00 | 0,00 | 16.438,20 |
| U08696 | 3180004816 | 2 | 15 | 04 | 203 | 2018 | U08696 | 67.078,97 | 0,00 | 0,00 | 0,00 | 0,00 | 67.078,97 |
| U08696 | 3180004817 | 2 | 15 | 04 | 203 | 2018 | U08696 | 28.126,73 | 0,00 | 0,00 | 0,00 | 0,00 | 28.126,73 |
| U08696 | 3180004818 | 2 | 15 | 04 | 203 | 2018 | U08696 | 12.309,89 | 3.152,22 | 0,00 | 0,00 | 0,00 | 9.157,67 |
| U08696 | 3180004819 | 2 | 15 | 04 | 203 | 2018 | U08696 | 3.721,99 | 0,00 | 0,00 | 0,00 | 0,00 | 3.721,99 |
| U08696 | 3180004820 | 2 | 15 | 04 | 203 | 2018 | U08696 | 2.816,46 | 0,00 | 0,00 | 0,00 | 0,00 | 2.816,46 |
| U08696 | 3180004821 | 2 | 15 | 04 | 203 | 2018 | U08696 | 21.059,07 | 0,00 | 0,00 | 0,00 | 0,00 | 21.059,07 |
| U08696 | 3180004822 | 2 | 15 | 04 | 203 | 2018 | U08696 | 4.750,05 | 0,00 | 0,00 | 0,00 | 0,00 | 4.750,05 |
| U08696 | 3180004824 | 2 | 15 | 04 | 203 | 2018 | U08696 | 1.121,94 | 0,00 | 0,00 | 0,00 | 0,00 | 1.121,94 |
| U08696 | 3180009205 | 2 | 15 | 04 | 203 | 2018 | U08696 | 1.066.071,40 | 70.644,85 | 0,00 | -17.231,37 | -17.231,37 | 978.195,18 |
| U08696 | Tot. Anno | | | | | 2018 | | 2.098.009,48 | 163.313,25 | 0,00 | -22.239,67 | -22.239,67 | 1.912.456,56 |

BOLLETTINO UFFICIALE
della REGIONE CAMPANIA

n. 108 del 29 Dicembre 2022

PARTE I Atti della Regione

**ELENCO DEI RESIDUI PASSIVI PROVENIENTI DAGLI ESERCIZI ANTERIORI A QUELLO DI COMPETENZA
DISTINTI PER ESERCIZIO E PER CAPITOLO**

| N. | CAPITOLO | | | | | | Residuo Iniziale al 01/01/2021 | Pagamenti | Riaccertamento | | | Residui Finali al 31/12/2021 | |
|---------------|----------------------|------|------|------|-------|-------------|-----------------------------------|---------------------|---------------------|-------------------|-------------------|---------------------------------|---------------------|
| | N. impegno | Tit. | Miss | Prog | Macro | Provenienza | | | Maggiori Impegni | Minori Impegni | Totale | | |
| | | | | | | Esercizio | | | | | | | Capitolo |
| U08696 | 3190004057 | 2 | 15 | 04 | 203 | 2019 | U08696 | 5.468,76 | 0,00 | 0,00 | 0,00 | 5.468,76 | |
| U08696 | 3190004058 | 2 | 15 | 04 | 203 | 2019 | U08696 | 2.870,30 | 0,00 | 0,00 | 0,00 | 2.870,30 | |
| U08696 | Tot. Anno | | | | | 2019 | | 8.339,06 | 0,00 | 0,00 | 0,00 | 8.339,06 | |
| U08696 | Tot. Capitolo | | | | | | | 2.469.272,37 | 185.600,68 | 0,00 | -83.455,25 | -83.455,25 | 2.200.216,44 |
| U08698 | 3170006871 | 2 | 15 | 04 | 203 | 2017 | U08698 | 33.110,23 | 27.533,74 | 0,00 | 0,00 | 5.576,49 | |
| | Tot. Anno | | | | | 2017 | | 33.110,23 | 27.533,74 | 0,00 | 0,00 | 5.576,49 | |
| | 3180003947 | 2 | 15 | 04 | 203 | 2018 | U08698 | 0,00 | 0,00 | 0,00 | 0,00 | 331,02 | |
| U08698 | 3180009213 | 2 | 15 | 04 | 203 | 2018 | U08698 | 24.655,55 | 0,00 | 0,00 | -24.655,55 | 0,00 | |
| U08698 | Tot. Anno | | | | | 2018 | | 24.986,57 | 0,00 | 0,00 | -24.655,55 | 331,02 | |
| U08698 | Tot. Capitolo | | | | | | | 58.096,80 | 27.533,74 | 0,00 | -24.655,55 | 5.907,51 | |
| U08700 | 3170007019 | 2 | 15 | 04 | 203 | 2017 | U08700 | 1.000,00 | 0,00 | 0,00 | -1.000,00 | 0,00 | |
| U08700 | 3170007023 | 2 | 15 | 04 | 203 | 2017 | U08700 | 3.000,00 | 0,00 | 0,00 | -3.000,00 | 0,00 | |
| U08700 | 3170007047 | 2 | 15 | 04 | 203 | 2017 | U08700 | 3.000,00 | 0,00 | 0,00 | -3.000,00 | 0,00 | |
| U08700 | 3170007051 | 2 | 15 | 04 | 203 | 2017 | U08700 | 1.000,00 | 0,00 | 0,00 | -1.000,00 | 0,00 | |
| U08700 | 3170007178 | 2 | 15 | 04 | 203 | 2017 | U08700 | 500,00 | 0,00 | 0,00 | -500,00 | 0,00 | |
| U08700 | 3170007182 | 2 | 15 | 04 | 203 | 2017 | U08700 | 2.500,00 | 0,00 | 0,00 | -2.500,00 | 0,00 | |
| U08700 | 3170007200 | 2 | 15 | 04 | 203 | 2017 | U08700 | 3.000,00 | 0,00 | 0,00 | -3.000,00 | 0,00 | |
| U08700 | 3170007203 | 2 | 15 | 04 | 203 | 2017 | U08700 | 3.000,00 | 0,00 | 0,00 | -3.000,00 | 0,00 | |
| U08700 | 3170007207 | 2 | 15 | 04 | 203 | 2017 | U08700 | 500,00 | 0,00 | 0,00 | -500,00 | 0,00 | |
| U08700 | 3170007213 | 2 | 15 | 04 | 203 | 2017 | U08700 | 3.000,00 | 0,00 | 0,00 | -3.000,00 | 0,00 | |
| U08700 | 3170007216 | 2 | 15 | 04 | 203 | 2017 | U08700 | 500,00 | 0,00 | 0,00 | -500,00 | 0,00 | |
| U08700 | 3170007223 | 2 | 15 | 04 | 203 | 2017 | U08700 | 1.000,00 | 0,00 | 0,00 | -1.000,00 | 0,00 | |
| U08700 | 3170007231 | 2 | 15 | 04 | 203 | 2017 | U08700 | 500,00 | 0,00 | 0,00 | -500,00 | 0,00 | |
| U08700 | 3170007232 | 2 | 15 | 04 | 203 | 2017 | U08700 | 3.000,00 | 0,00 | 0,00 | -3.000,00 | 0,00 | |
| U08700 | 3170007233 | 2 | 15 | 04 | 203 | 2017 | U08700 | 3.000,00 | 0,00 | 0,00 | -3.000,00 | 0,00 | |
| U08700 | 3170007238 | 2 | 15 | 04 | 203 | 2017 | U08700 | 3.000,00 | 0,00 | 0,00 | -3.000,00 | 0,00 | |
| U08700 | 3170007297 | 2 | 15 | 04 | 203 | 2017 | U08700 | 3.000,00 | 0,00 | 0,00 | -3.000,00 | 0,00 | |
| U08700 | 3170007298 | 2 | 15 | 04 | 203 | 2017 | U08700 | 3.000,00 | 0,00 | 0,00 | -3.000,00 | 0,00 | |
| U08700 | 3170007309 | 2 | 15 | 04 | 203 | 2017 | U08700 | 3.000,00 | 0,00 | 0,00 | -3.000,00 | 0,00 | |
| U08700 | 3170007310 | 2 | 15 | 04 | 203 | 2017 | U08700 | 3.000,00 | 0,00 | 0,00 | -3.000,00 | 0,00 | |
| U08700 | 3170007354 | 2 | 15 | 04 | 203 | 2017 | U08700 | 3.000,00 | 0,00 | 0,00 | -3.000,00 | 0,00 | |
| U08700 | 3170007357 | 2 | 15 | 04 | 203 | 2017 | U08700 | 1.000,00 | 0,00 | 0,00 | -1.000,00 | 0,00 | |
| U08700 | 3170007378 | 2 | 15 | 04 | 203 | 2017 | U08700 | 3.000,00 | 0,00 | 0,00 | -3.000,00 | 0,00 | |
| U08700 | 3170007379 | 2 | 15 | 04 | 203 | 2017 | U08700 | 3.000,00 | 0,00 | 0,00 | -3.000,00 | 0,00 | |
| U08700 | 3170007380 | 2 | 15 | 04 | 203 | 2017 | U08700 | 3.000,00 | 0,00 | 0,00 | -3.000,00 | 0,00 | |
| U08700 | 3170007387 | 2 | 15 | 04 | 203 | 2017 | U08700 | 3.000,00 | 0,00 | 0,00 | -3.000,00 | 0,00 | |
| U08700 | 3170007401 | 2 | 15 | 04 | 203 | 2017 | U08700 | 3.000,00 | 0,00 | 0,00 | -3.000,00 | 0,00 | |
| U08700 | 3170007431 | 2 | 15 | 04 | 203 | 2017 | U08700 | 3.000,00 | 0,00 | 0,00 | -3.000,00 | 0,00 | |
| U08700 | 3170007441 | 2 | 15 | 04 | 203 | 2017 | U08700 | 3.000,00 | 0,00 | 0,00 | -3.000,00 | 0,00 | |
| U08700 | 3170007443 | 2 | 15 | 04 | 203 | 2017 | U08700 | 3.000,00 | 0,00 | 0,00 | -3.000,00 | 0,00 | |
| U08700 | 3170007448 | 2 | 15 | 04 | 203 | 2017 | U08700 | 3.000,00 | 0,00 | 0,00 | -3.000,00 | 0,00 | |
| U08700 | 3170007451 | 2 | 15 | 04 | 203 | 2017 | U08700 | 3.000,00 | 0,00 | 0,00 | -3.000,00 | 0,00 | |
| U08700 | 3170007462 | 2 | 15 | 04 | 203 | 2017 | U08700 | 2.500,00 | 0,00 | 0,00 | -2.500,00 | 0,00 | |
| U08700 | 3170008327 | 2 | 15 | 04 | 203 | 2017 | U08700 | 2.500,00 | 0,00 | 0,00 | -2.500,00 | 0,00 | |
| U08700 | 3170008328 | 2 | 15 | 04 | 203 | 2017 | U08700 | 2.500,00 | 0,00 | 0,00 | -2.500,00 | 0,00 | |
| U08700 | 3170008340 | 2 | 15 | 04 | 203 | 2017 | U08700 | 3.000,00 | 0,00 | 0,00 | -3.000,00 | 0,00 | |

**ELENCO DEI RESIDUI PASSIVI PROVENIENTI DAGLI ESERCIZI ANTERIORI A QUELLO DI COMPETENZA
DISTINTI PER ESERCIZIO E PER CAPITOLO**

| N. | N. impegno | CAPITOLO | | | | Provenienza | | Residuo Iniziale al 01/01/2021 | Pagamenti | Riaccertamento | | | Residui Finali al 31/12/2021 |
|---------------|----------------------|----------|------|------|-------|-------------|----------|-----------------------------------|---------------------|---------------------|--------------------|--------------------|---------------------------------|
| | | Tit. | Miss | Prog | Macro | Esercizio | Capitolo | | | Maggiori Impegni | Minori Impegni | Totale | |
| | | | | | | | | | | | | | |
| U08700 | 3170008341 | 2 | 15 | 04 | 203 | 2017 | U08700 | 3.000,00 | 0,00 | 0,00 | -3.000,00 | -3.000,00 | 0,00 |
| U08700 | 3170008342 | 2 | 15 | 04 | 203 | 2017 | U08700 | 3.000,00 | 0,00 | 0,00 | -3.000,00 | -3.000,00 | 0,00 |
| U08700 | 3170008349 | 2 | 15 | 04 | 203 | 2017 | U08700 | 3.000,00 | 0,00 | 0,00 | -3.000,00 | -3.000,00 | 0,00 |
| U08700 | 3170008354 | 2 | 15 | 04 | 203 | 2017 | U08700 | 1.500,00 | 0,00 | 0,00 | -1.500,00 | -1.500,00 | 0,00 |
| U08700 | 3170008356 | 2 | 15 | 04 | 203 | 2017 | U08700 | 3.000,00 | 0,00 | 0,00 | -3.000,00 | -3.000,00 | 0,00 |
| U08700 | 3170008357 | 2 | 15 | 04 | 203 | 2017 | U08700 | 1.500,00 | 0,00 | 0,00 | -1.500,00 | -1.500,00 | 0,00 |
| U08700 | 3170008364 | 2 | 15 | 04 | 203 | 2017 | U08700 | 0,00 | 0,00 | 0,00 | -2.000,00 | -2.000,00 | 0,00 |
| U08700 | 3170008365 | 2 | 15 | 04 | 203 | 2017 | U08700 | 2.500,00 | 0,00 | 0,00 | -2.500,00 | -2.500,00 | 0,00 |
| U08700 | 3170008374 | 2 | 15 | 04 | 203 | 2017 | U08700 | 3.000,00 | 0,00 | 0,00 | -3.000,00 | -3.000,00 | 0,00 |
| U08700 | 3170008376 | 2 | 15 | 04 | 203 | 2017 | U08700 | 3.000,00 | 0,00 | 0,00 | -3.000,00 | -3.000,00 | 0,00 |
| U08700 | 3170008378 | 2 | 15 | 04 | 203 | 2017 | U08700 | 3.000,00 | 0,00 | 0,00 | -3.000,00 | -3.000,00 | 0,00 |
| U08700 | 3170008379 | 2 | 15 | 04 | 203 | 2017 | U08700 | 3.000,00 | 0,00 | 0,00 | -3.000,00 | -3.000,00 | 0,00 |
| U08700 | 3170008384 | 2 | 15 | 04 | 203 | 2017 | U08700 | 3.000,00 | 0,00 | 0,00 | -3.000,00 | -3.000,00 | 0,00 |
| U08700 | 3170008387 | 2 | 15 | 04 | 203 | 2017 | U08700 | 2.500,00 | 0,00 | 0,00 | -2.500,00 | -2.500,00 | 0,00 |
| U08700 | 3170008389 | 2 | 15 | 04 | 203 | 2017 | U08700 | 500,00 | 0,00 | 0,00 | -500,00 | -500,00 | 0,00 |
| U08700 | 3170008392 | 2 | 15 | 04 | 203 | 2017 | U08700 | 3.000,00 | 0,00 | 0,00 | -3.000,00 | -3.000,00 | 0,00 |
| U08700 | 3170008396 | 2 | 15 | 04 | 203 | 2017 | U08700 | 3.000,00 | 0,00 | 0,00 | -3.000,00 | -3.000,00 | 0,00 |
| U08700 | 3170008403 | 2 | 15 | 04 | 203 | 2017 | U08700 | 3.000,00 | 0,00 | 0,00 | -3.000,00 | -3.000,00 | 0,00 |
| U08700 | 3170008406 | 2 | 15 | 04 | 203 | 2017 | U08700 | 2.000,00 | 0,00 | 0,00 | -2.000,00 | -2.000,00 | 0,00 |
| U08700 | 3170008417 | 2 | 15 | 04 | 203 | 2017 | U08700 | 1.000,00 | 0,00 | 0,00 | -1.000,00 | -1.000,00 | 0,00 |
| U08700 | 3170008426 | 2 | 15 | 04 | 203 | 2017 | U08700 | 2.500,00 | 0,00 | 0,00 | -2.500,00 | -2.500,00 | 0,00 |
| U08700 | 3170008430 | 2 | 15 | 04 | 203 | 2017 | U08700 | 500,00 | 0,00 | 0,00 | -500,00 | -500,00 | 0,00 |
| U08700 | 3170008434 | 2 | 15 | 04 | 203 | 2017 | U08700 | 3.000,00 | 0,00 | 0,00 | -3.000,00 | -3.000,00 | 0,00 |
| U08700 | 3170008436 | 2 | 15 | 04 | 203 | 2017 | U08700 | 1.500,00 | 0,00 | 0,00 | -1.500,00 | -1.500,00 | 0,00 |
| U08700 | 3170008439 | 2 | 15 | 04 | 203 | 2017 | U08700 | 3.000,00 | 0,00 | 0,00 | -3.000,00 | -3.000,00 | 0,00 |
| U08700 | 3170008449 | 2 | 15 | 04 | 203 | 2017 | U08700 | 500,00 | 0,00 | 0,00 | -500,00 | -500,00 | 0,00 |
| U08700 | 3170008479 | 2 | 15 | 04 | 203 | 2017 | U08700 | 500,00 | 0,00 | 0,00 | -500,00 | -500,00 | 0,00 |
| U08700 | 3170008484 | 2 | 15 | 04 | 203 | 2017 | U08700 | 1.000,00 | 0,00 | 0,00 | -1.000,00 | -1.000,00 | 0,00 |
| U08700 | 3170008487 | 2 | 15 | 04 | 203 | 2017 | U08700 | 500,00 | 0,00 | 0,00 | -500,00 | -500,00 | 0,00 |
| U08700 | Tot. Anno | | | | | 2017 | | 150.500,00 | 0,00 | 0,00 | -150.500,00 | -150.500,00 | 0,00 |
| U08700 | 3190006264 | 2 | 15 | 04 | 203 | 2019 | U08700 | 81.000,00 | 0,00 | 0,00 | -81.000,00 | -81.000,00 | 0,00 |
| U08700 | 3190006268 | 2 | 15 | 04 | 203 | 2019 | U08700 | 52.475,00 | 0,00 | 0,00 | -52.475,00 | -52.475,00 | 0,00 |
| U08700 | Tot. Anno | | | | | 2019 | | 133.475,00 | 0,00 | 0,00 | -133.475,00 | -133.475,00 | 0,00 |
| U08700 | 3200002774 | 2 | 15 | 04 | 203 | 2020 | U08700 | 16.500,00 | 0,00 | 0,00 | -16.500,00 | -16.500,00 | 0,00 |
| U08700 | 3200005395 | 2 | 15 | 04 | 203 | 2020 | U08700 | 3.500,00 | 0,00 | 0,00 | -3.500,00 | -3.500,00 | 0,00 |
| U08700 | Tot. Anno | | | | | 2020 | | 20.000,00 | 0,00 | 0,00 | -20.000,00 | -20.000,00 | 0,00 |
| U08700 | Tot. Capitolo | | | | | | | 303.975,00 | 0,00 | 0,00 | -303.975,00 | -303.975,00 | 0,00 |
| U08703 | 3200003371 | 2 | 15 | 04 | 203 | 2020 | U08703 | 1.989.000,00 | 1.865.000,00 | 0,00 | -124.000,00 | -124.000,00 | 0,00 |
| U08703 | Tot. Anno | | | | | 2020 | | 1.989.000,00 | 1.865.000,00 | 0,00 | -124.000,00 | -124.000,00 | 0,00 |
| U08703 | Tot. Capitolo | | | | | | | 1.989.000,00 | 1.865.000,00 | 0,00 | -124.000,00 | -124.000,00 | 0,00 |
| U08706 | 3180007743 | 2 | 12 | 10 | 203 | 2018 | U08706 | 39.900,00 | 0,00 | 0,00 | 0,00 | 0,00 | 39.900,00 |
| U08706 | 3180007812 | 2 | 12 | 10 | 203 | 2018 | U08706 | 39.900,00 | 39.900,00 | 0,00 | 0,00 | 0,00 | 0,00 |
| U08706 | 3180008039 | 2 | 12 | 10 | 203 | 2018 | U08706 | 39.900,00 | 39.900,00 | 0,00 | 0,00 | 0,00 | 0,00 |
| U08706 | 3180008791 | 2 | 12 | 10 | 203 | 2018 | U08706 | 39.900,00 | 39.900,00 | 0,00 | 0,00 | 0,00 | 0,00 |
| U08706 | Tot. Anno | | | | | 2018 | | 159.600,00 | 119.700,00 | 0,00 | 0,00 | 0,00 | 39.900,00 |
| U08706 | 3180007746 | 2 | 12 | 10 | 203 | 2019 | U08706 | 22.000,00 | 0,00 | 0,00 | 0,00 | 0,00 | 22.000,00 |

**ELENCO DEI RESIDUI PASSIVI PROVENIENTI DAGLI ESERCIZI ANTERIORI A QUELLO DI COMPETENZA
DISTINTI PER ESERCIZIO E PER CAPITOLO**

| N. | N. impegno | CAPITOLO | | | | Provenienza | | Residuo Iniziale al 01/01/2021 | Pagamenti | Riaccertamento | | | Residui Finali al 31/12/2021 |
|---------------|------------------|----------|------|------|-------|-------------|----------|-----------------------------------|-------------------|---------------------|-------------------|-------------------|---------------------------------|
| | | Tit. | Miss | Prog | Macro | Esercizio | Capitolo | | | Maggiori Impegni | Minori Impegni | Totale | |
| | | | | | | | | | | | | | |
| U08706 | 3180007747 | 2 | 12 | 10 | 203 | 2019 | U08706 | 26.600,00 | 26.600,00 | 0,00 | 0,00 | 0,00 | 0,00 |
| U08706 | 3180007748 | 2 | 12 | 10 | 203 | 2019 | U08706 | 26.600,00 | 0,00 | 0,00 | 0,00 | 0,00 | 26.600,00 |
| U08706 | 3180007749 | 2 | 12 | 10 | 203 | 2019 | U08706 | 26.600,00 | 0,00 | 0,00 | 0,00 | 0,00 | 26.600,00 |
| U08706 | 3180007750 | 2 | 12 | 10 | 203 | 2019 | U08706 | 22.000,00 | 0,00 | 0,00 | 0,00 | 0,00 | 22.000,00 |
| U08706 | 3180007751 | 2 | 12 | 10 | 203 | 2019 | U08706 | 26.600,00 | 0,00 | 0,00 | 0,00 | 0,00 | 26.600,00 |
| U08706 | 3180007752 | 2 | 12 | 10 | 203 | 2019 | U08706 | 26.200,00 | 0,00 | 0,00 | 0,00 | 0,00 | 26.200,00 |
| U08706 | 3180007753 | 2 | 12 | 10 | 203 | 2019 | U08706 | 26.600,00 | 0,00 | 0,00 | 0,00 | 0,00 | 26.600,00 |
| U08706 | 3180007754 | 2 | 12 | 10 | 203 | 2019 | U08706 | 26.600,00 | 0,00 | 0,00 | 0,00 | 0,00 | 26.600,00 |
| U08706 | 3180007814 | 2 | 12 | 10 | 203 | 2019 | U08706 | 26.600,00 | 0,00 | 0,00 | 0,00 | 0,00 | 26.600,00 |
| U08706 | 3180007815 | 2 | 12 | 10 | 203 | 2019 | U08706 | 26.600,00 | 0,00 | 0,00 | 0,00 | 0,00 | 26.600,00 |
| U08706 | 3190000109 | 2 | 12 | 10 | 203 | 2019 | U08706 | 26.600,00 | 26.600,00 | 0,00 | 0,00 | 0,00 | 0,00 |
| U08706 | 3190000110 | 2 | 12 | 10 | 203 | 2019 | U08706 | 26.600,00 | 0,00 | 0,00 | 0,00 | 0,00 | 26.600,00 |
| U08706 | 3190000111 | 2 | 12 | 10 | 203 | 2019 | U08706 | 26.506,40 | 0,00 | 0,00 | 0,00 | 0,00 | 26.506,40 |
| U08706 | 3190000112 | 2 | 12 | 10 | 203 | 2019 | U08706 | 26.600,00 | 0,00 | 0,00 | 0,00 | 0,00 | 26.600,00 |
| U08706 | 3190000113 | 2 | 12 | 10 | 203 | 2019 | U08706 | 26.600,00 | 0,00 | 0,00 | 0,00 | 0,00 | 26.600,00 |
| U08706 | 3190000114 | 2 | 12 | 10 | 203 | 2019 | U08706 | 26.600,00 | 0,00 | 0,00 | 0,00 | 0,00 | 26.600,00 |
| U08706 | 3190000115 | 2 | 12 | 10 | 203 | 2019 | U08706 | 26.600,00 | 26.600,00 | 0,00 | 0,00 | 0,00 | 0,00 |
| U08706 | 3190000116 | 2 | 12 | 10 | 203 | 2019 | U08706 | 26.600,00 | 0,00 | 0,00 | 0,00 | 0,00 | 26.600,00 |
| U08706 | 3190000117 | 2 | 12 | 10 | 203 | 2019 | U08706 | 26.600,00 | 0,00 | 0,00 | 0,00 | 0,00 | 26.600,00 |
| U08706 | 3190000157 | 2 | 12 | 10 | 203 | 2019 | U08706 | 26.600,00 | 0,00 | 0,00 | 0,00 | 0,00 | 26.600,00 |
| U08706 | 3190000158 | 2 | 12 | 10 | 203 | 2019 | U08706 | 26.600,00 | 0,00 | 0,00 | 0,00 | 0,00 | 26.600,00 |
| U08706 | 3190000159 | 2 | 12 | 10 | 203 | 2019 | U08706 | 26.600,00 | 0,00 | 0,00 | 0,00 | 0,00 | 26.600,00 |
| U08706 | 3190000160 | 2 | 12 | 10 | 203 | 2019 | U08706 | 26.600,00 | 0,00 | 0,00 | 0,00 | 0,00 | 26.600,00 |
| U08706 | 3190000161 | 2 | 12 | 10 | 203 | 2019 | U08706 | 26.600,00 | 0,00 | 0,00 | 0,00 | 0,00 | 26.600,00 |
| U08706 | 3190000162 | 2 | 12 | 10 | 203 | 2019 | U08706 | 26.200,00 | 0,00 | 0,00 | -2,94 | -2,94 | 26.197,06 |
| U08706 | 3190000163 | 2 | 12 | 10 | 203 | 2019 | U08706 | 26.600,00 | 26.600,00 | 0,00 | 0,00 | 0,00 | 0,00 |
| U08706 | 3190000164 | 2 | 12 | 10 | 203 | 2019 | U08706 | 26.599,36 | 26.599,36 | 0,00 | 0,00 | 0,00 | 0,00 |
| U08706 | 3190000165 | 2 | 12 | 10 | 203 | 2019 | U08706 | 26.347,46 | 0,00 | 0,00 | 0,00 | 0,00 | 26.347,46 |
| U08706 | 3190000523 | 2 | 12 | 10 | 203 | 2019 | U08706 | 106.386,40 | 26.600,00 | 0,00 | 0,00 | 0,00 | 79.786,40 |
| U08706 | 3190001277 | 2 | 12 | 10 | 203 | 2019 | U08706 | 39.882,60 | 39.882,60 | 0,00 | 0,00 | 0,00 | 0,00 |
| U08706 | 3190001488 | 2 | 12 | 10 | 203 | 2019 | U08706 | 39.900,00 | 39.900,00 | 0,00 | 0,00 | 0,00 | 0,00 |
| U08706 | 3190001610 | 2 | 12 | 10 | 203 | 2019 | U08706 | 39.900,00 | 39.900,00 | 0,00 | 0,00 | 0,00 | 0,00 |
| U08706 | 3190003372 | 2 | 12 | 10 | 203 | 2019 | U08706 | 32.460,00 | 32.460,00 | 0,00 | 0,00 | 0,00 | 0,00 |
| U08706 | 3190003964 | 2 | 12 | 10 | 203 | 2019 | U08706 | 39.900,00 | 0,00 | 0,00 | 0,00 | 0,00 | 39.900,00 |
| U08706 | 3190003987 | 2 | 12 | 10 | 203 | 2019 | U08706 | 39.900,00 | 39.900,00 | 0,00 | 0,00 | 0,00 | 0,00 |
| U08706 | 3190003990 | 2 | 12 | 10 | 203 | 2019 | U08706 | 39.900,00 | 39.900,00 | 0,00 | 0,00 | 0,00 | 0,00 |
| U08706 | 3190004023 | 2 | 12 | 10 | 203 | 2019 | U08706 | 39.709,20 | 39.709,20 | 0,00 | 0,00 | 0,00 | 0,00 |
| U08706 | 3190004024 | 2 | 12 | 10 | 203 | 2019 | U08706 | 36.159,60 | 36.159,60 | 0,00 | 0,00 | 0,00 | 0,00 |
| U08706 | 3190005262 | 2 | 12 | 10 | 203 | 2019 | U08706 | 38.957,67 | 0,00 | 0,00 | -38.957,67 | -38.957,67 | 0,00 |
| U08706 | 3190005265 | 2 | 12 | 10 | 203 | 2019 | U08706 | 39.881,40 | 0,00 | 0,00 | 0,00 | 0,00 | 39.881,40 |
| U08706 | 3190005268 | 2 | 12 | 10 | 203 | 2019 | U08706 | 39.900,00 | 39.900,00 | 0,00 | 0,00 | 0,00 | 0,00 |
| U08706 | 3190005528 | 2 | 12 | 10 | 203 | 2019 | U08706 | 39.900,00 | 39.900,00 | 0,00 | 0,00 | 0,00 | 0,00 |
| U08706 | 3190007351 | 2 | 12 | 10 | 203 | 2019 | U08706 | 150.292,61 | 71.992,61 | 0,00 | -39.900,00 | -39.900,00 | 38.400,00 |
| U08706 | 3190007947 | 2 | 12 | 10 | 203 | 2019 | U08706 | 39.900,00 | 39.900,00 | 0,00 | 0,00 | 0,00 | 0,00 |
| U08706 | Tot. Anno | | | | | 2019 | | 1.563.982,70 | 659.103,37 | 0,00 | -78.860,61 | -78.860,61 | 826.018,72 |
| U08706 | 3190001272 | 2 | 12 | 10 | 203 | 2020 | U08706 | 26.600,00 | 0,00 | 0,00 | 0,00 | 0,00 | 26.600,00 |

BOLLETTINO UFFICIALE
della REGIONE CAMPANIA

n. 108 del 29 Dicembre 2022

Attività della Regione

**ELENCO DEI RESIDUI PASSIVI PROVENIENTI DAGLI ESERCIZI ANTERIORI A QUELLO DI COMPETENZA
DISTINTI PER ESERCIZIO E PER CAPITOLO**

| N. | N. impegno | CAPITOLO | | | | Provenienza | | Residuo Iniziale al 01/01/2021 | Pagamenti | Riaccertamento | | | Residui Finali al 31/12/2021 |
|---------------|----------------------|----------|------|------|-------|-------------|----------|-----------------------------------|-------------------|---------------------|-------------------|-------------------|---------------------------------|
| | | Tit. | Miss | Prog | Macro | Esercizio | Capitolo | | | Maggiori Impegni | Minori Impegni | Totale | |
| | | | | | | | | | | | | | |
| U08706 | 3190001278 | 2 | 12 | 10 | 203 | 2020 | U08706 | 26.588,40 | 0,00 | 0,00 | 0,00 | 0,00 | 26.588,40 |
| U08706 | 3190001430 | 2 | 12 | 10 | 203 | 2020 | U08706 | 26.600,00 | 0,00 | 0,00 | 0,00 | 0,00 | 26.600,00 |
| U08706 | 3190001432 | 2 | 12 | 10 | 203 | 2020 | U08706 | 26.600,00 | 0,00 | 0,00 | 0,00 | 0,00 | 26.600,00 |
| U08706 | 3190001434 | 2 | 12 | 10 | 203 | 2020 | U08706 | 26.600,00 | 26.600,00 | 0,00 | 0,00 | 0,00 | 0,00 |
| U08706 | 3190001437 | 2 | 12 | 10 | 203 | 2020 | U08706 | 26.600,00 | 0,00 | 0,00 | 0,00 | 0,00 | 26.600,00 |
| U08706 | 3190001439 | 2 | 12 | 10 | 203 | 2020 | U08706 | 26.600,00 | 0,00 | 0,00 | 0,00 | 0,00 | 26.600,00 |
| U08706 | 3190001442 | 2 | 12 | 10 | 203 | 2020 | U08706 | 26.600,00 | 0,00 | 0,00 | 0,00 | 0,00 | 26.600,00 |
| U08706 | 3190001444 | 2 | 12 | 10 | 203 | 2020 | U08706 | 26.600,00 | 0,00 | 0,00 | 0,00 | 0,00 | 26.600,00 |
| U08706 | 3190001489 | 2 | 12 | 10 | 203 | 2020 | U08706 | 26.600,00 | 0,00 | 0,00 | 0,00 | 0,00 | 26.600,00 |
| U08706 | 3190001491 | 2 | 12 | 10 | 203 | 2020 | U08706 | 26.600,00 | 0,00 | 0,00 | 0,00 | 0,00 | 26.600,00 |
| U08706 | 3190001493 | 2 | 12 | 10 | 203 | 2020 | U08706 | 26.600,00 | 0,00 | 0,00 | 0,00 | 0,00 | 26.600,00 |
| U08706 | 3190001495 | 2 | 12 | 10 | 203 | 2020 | U08706 | 26.600,00 | 0,00 | 0,00 | 0,00 | 0,00 | 26.600,00 |
| U08706 | 3190001497 | 2 | 12 | 10 | 203 | 2020 | U08706 | 26.600,00 | 0,00 | 0,00 | 0,00 | 0,00 | 26.600,00 |
| U08706 | 3190001499 | 2 | 12 | 10 | 203 | 2020 | U08706 | 26.600,00 | 26.600,00 | 0,00 | 0,00 | 0,00 | 0,00 |
| U08706 | 3190001501 | 2 | 12 | 10 | 203 | 2020 | U08706 | 26.600,00 | 0,00 | 0,00 | 0,00 | 0,00 | 26.600,00 |
| U08706 | 3190001608 | 2 | 12 | 10 | 203 | 2020 | U08706 | 133.000,00 | 0,00 | 0,00 | 0,00 | 0,00 | 133.000,00 |
| U08706 | 3190003375 | 2 | 12 | 10 | 203 | 2020 | U08706 | 26.600,00 | 0,00 | 0,00 | 0,00 | 0,00 | 26.600,00 |
| U08706 | 3190003376 | 2 | 12 | 10 | 203 | 2020 | U08706 | 24.928,40 | 0,00 | 0,00 | 0,00 | 0,00 | 24.928,40 |
| U08706 | 3190003377 | 2 | 12 | 10 | 203 | 2020 | U08706 | 25.930,80 | 0,00 | 0,00 | 0,00 | 0,00 | 25.930,80 |
| U08706 | 3190003378 | 2 | 12 | 10 | 203 | 2020 | U08706 | 26.600,00 | 0,00 | 0,00 | 0,00 | 0,00 | 26.600,00 |
| U08706 | 3190003379 | 2 | 12 | 10 | 203 | 2020 | U08706 | 26.600,00 | 26.600,00 | 0,00 | 0,00 | 0,00 | 0,00 |
| U08706 | 3190003380 | 2 | 12 | 10 | 203 | 2020 | U08706 | 25.971,78 | 0,00 | 0,00 | 0,00 | 0,00 | 25.971,78 |
| U08706 | 3190003381 | 2 | 12 | 10 | 203 | 2020 | U08706 | 21.640,00 | 0,00 | 0,00 | 0,00 | 0,00 | 21.640,00 |
| U08706 | 3190003382 | 2 | 12 | 10 | 203 | 2020 | U08706 | 26.600,00 | 26.600,00 | 0,00 | 0,00 | 0,00 | 0,00 |
| U08706 | 3190003996 | 2 | 12 | 10 | 203 | 2020 | U08706 | 26.600,00 | 0,00 | 0,00 | 0,00 | 0,00 | 26.600,00 |
| U08706 | 3190003999 | 2 | 12 | 10 | 203 | 2020 | U08706 | 26.600,00 | 0,00 | 0,00 | 0,00 | 0,00 | 26.600,00 |
| U08706 | 3190004000 | 2 | 12 | 10 | 203 | 2020 | U08706 | 26.610,00 | 0,00 | 0,00 | 0,00 | 0,00 | 26.610,00 |
| U08706 | 3190004001 | 2 | 12 | 10 | 203 | 2020 | U08706 | 26.610,00 | 0,00 | 0,00 | 0,00 | 0,00 | 26.610,00 |
| U08706 | 3190004003 | 2 | 12 | 10 | 203 | 2020 | U08706 | 26.600,00 | 0,00 | 0,00 | 0,00 | 0,00 | 26.600,00 |
| U08706 | 3190004026 | 2 | 12 | 10 | 203 | 2020 | U08706 | 26.600,00 | 0,00 | 0,00 | 0,00 | 0,00 | 26.600,00 |
| U08706 | 3190004028 | 2 | 12 | 10 | 203 | 2020 | U08706 | 26.600,00 | 0,00 | 0,00 | 0,00 | 0,00 | 26.600,00 |
| U08706 | 3190004030 | 2 | 12 | 10 | 203 | 2020 | U08706 | 26.600,00 | 0,00 | 0,00 | 0,00 | 0,00 | 26.600,00 |
| U08706 | 3190004032 | 2 | 12 | 10 | 203 | 2020 | U08706 | 26.472,80 | 0,00 | 0,00 | 0,00 | 0,00 | 26.472,80 |
| U08706 | 3190004034 | 2 | 12 | 10 | 203 | 2020 | U08706 | 24.106,40 | 0,00 | 0,00 | 0,00 | 0,00 | 24.106,40 |
| U08706 | 3190005520 | 2 | 12 | 10 | 203 | 2020 | U08706 | 26.600,00 | 0,00 | 0,00 | 0,00 | 0,00 | 26.600,00 |
| U08706 | 3190005521 | 2 | 12 | 10 | 203 | 2020 | U08706 | 26.600,00 | 0,00 | 0,00 | 0,00 | 0,00 | 26.600,00 |
| U08706 | 3200000938 | 2 | 12 | 10 | 203 | 2020 | U08706 | 34.020,00 | 0,00 | 0,00 | 0,00 | 0,00 | 34.020,00 |
| U08706 | 3200000951 | 2 | 12 | 10 | 203 | 2020 | U08706 | 39.720,00 | 39.720,00 | 0,00 | 0,00 | 0,00 | 0,00 |
| U08706 | 3200000973 | 2 | 12 | 10 | 203 | 2020 | U08706 | 39.857,60 | 39.857,60 | 0,00 | 0,00 | 0,00 | 0,00 |
| U08706 | Tot. Anno | | | | | 2020 | | 1.193.656,18 | 212.577,60 | 0,00 | 0,00 | 0,00 | 981.078,58 |
| U08706 | Tot. Capitolo | | | | | | | 2.917.238,88 | 991.380,97 | 0,00 | -78.860,61 | -78.860,61 | 1.846.997,30 |
| U08708 | 3190005790 | 2 | 12 | 10 | 203 | 2019 | U08708 | 288.589,70 | 288.589,70 | 0,00 | 0,00 | 0,00 | 0,00 |
| U08708 | 3190005799 | 2 | 12 | 10 | 203 | 2019 | U08708 | 182.203,97 | 182.203,97 | 0,00 | 0,00 | 0,00 | 0,00 |
| U08708 | 3190005803 | 2 | 12 | 10 | 203 | 2019 | U08708 | 376.090,95 | 376.090,94 | 0,00 | -0,01 | -0,01 | 0,00 |
| U08708 | 3190005823 | 2 | 12 | 10 | 203 | 2019 | U08708 | 279.701,54 | 279.701,54 | 0,00 | 0,00 | 0,00 | 0,00 |
| U08708 | 3190005826 | 2 | 12 | 10 | 203 | 2019 | U08708 | 241.448,80 | 241.448,80 | 0,00 | 0,00 | 0,00 | 0,00 |

**ELENCO DEI RESIDUI PASSIVI PROVENIENTI DAGLI ESERCIZI ANTERIORI A QUELLO DI COMPETENZA
DISTINTI PER ESERCIZIO E PER CAPITOLO**

| N. | N. impegno | CAPITOLO | | | | Provenienza | | Residuo Iniziale al 01/01/2021 | Pagamenti | Riaccertamento | | | Residui Finali al 31/12/2021 |
|---------------|----------------------|----------|------|------|-------|-------------|----------|-----------------------------------|----------------------|---------------------|-------------------|---------------|---------------------------------|
| | | Tit. | Miss | Prog | Macro | Esercizio | Capitolo | | | Maggiori Impegni | Minori Impegni | Totale | |
| | | | | | | | | | | | | | |
| U08708 | 3190005827 | 2 | 12 | 10 | 203 | 2019 | U08708 | 300.025,42 | 300.025,42 | 0,00 | 0,00 | 0,00 | 0,00 |
| U08708 | 3190005828 | 2 | 12 | 10 | 203 | 2019 | U08708 | 271.675,60 | 271.675,60 | 0,00 | 0,00 | 0,00 | 0,00 |
| U08708 | 3190005830 | 2 | 12 | 10 | 203 | 2019 | U08708 | 254.233,24 | 254.233,24 | 0,00 | 0,00 | 0,00 | 0,00 |
| U08708 | 3190005831 | 2 | 12 | 10 | 203 | 2019 | U08708 | 248.618,84 | 248.618,83 | 0,00 | -0,01 | -0,01 | 0,00 |
| U08708 | 3190006799 | 2 | 12 | 10 | 203 | 2019 | U08708 | 1.476.317,20 | 1.476.317,17 | 0,00 | -0,03 | -0,03 | 0,00 |
| U08708 | 3190006896 | 2 | 12 | 10 | 203 | 2019 | U08708 | 2.829.943,89 | 1.964.024,70 | 0,00 | -0,01 | -0,01 | 865.919,18 |
| U08708 | 3190007021 | 2 | 12 | 10 | 203 | 2019 | U08708 | 1.101.000,00 | 1.101.000,00 | 0,00 | 0,00 | 0,00 | 0,00 |
| U08708 | 3190007048 | 2 | 12 | 10 | 203 | 2019 | U08708 | 3.844.734,88 | 1.635.417,43 | 0,00 | 0,00 | 0,00 | 2.209.317,45 |
| U08708 | 3190007084 | 2 | 12 | 10 | 203 | 2019 | U08708 | 1.963.388,65 | 1.418.640,14 | 0,00 | 0,00 | 0,00 | 544.748,51 |
| U08708 | 3190008997 | 2 | 12 | 10 | 203 | 2019 | U08708 | 771.748,26 | 169.936,07 | 0,00 | 0,00 | 0,00 | 601.812,19 |
| U08708 | Tot. Anno | | | | | 2019 | | 14.434.427,19 | 10.212.629,80 | 0,00 | -0,06 | -0,06 | 4.221.797,33 |
| U08708 | 3190006804 | 2 | 12 | 10 | 203 | 2020 | U08708 | 574.860,08 | 0,00 | 0,00 | 0,00 | 0,00 | 574.860,08 |
| U08708 | 3190006899 | 2 | 12 | 10 | 203 | 2020 | U08708 | 848.983,17 | 0,00 | 0,00 | 0,00 | 0,00 | 848.983,17 |
| U08708 | 3190007030 | 2 | 12 | 10 | 203 | 2020 | U08708 | 331.711,90 | 0,00 | 0,00 | 0,00 | 0,00 | 331.711,90 |
| U08708 | 3190007051 | 2 | 12 | 10 | 203 | 2020 | U08708 | 1.153.420,49 | 0,00 | 0,00 | 0,00 | 0,00 | 1.153.420,49 |
| U08708 | 3190007088 | 2 | 12 | 10 | 203 | 2020 | U08708 | 693.228,61 | 0,00 | 0,00 | 0,00 | 0,00 | 693.228,61 |
| U08708 | 3200001124 | 2 | 12 | 10 | 203 | 2020 | U08708 | 231.524,48 | 0,00 | 0,00 | 0,00 | 0,00 | 231.524,48 |
| U08708 | Tot. Anno | | | | | 2020 | | 3.833.728,73 | 0,00 | 0,00 | 0,00 | 0,00 | 3.833.728,73 |
| U08708 | Tot. Capitolo | | | | | | | 18.268.155,92 | 10.212.629,80 | 0,00 | -0,06 | -0,06 | 8.055.526,06 |
| U08710 | 3190005506 | 2 | 12 | 10 | 203 | 2020 | U08710 | 1.349.080,00 | 1.321.838,09 | 0,00 | 0,00 | 0,00 | 27.241,91 |
| U08710 | Tot. Anno | | | | | 2020 | | 1.349.080,00 | 1.321.838,09 | 0,00 | 0,00 | 0,00 | 27.241,91 |
| U08710 | Tot. Capitolo | | | | | | | 1.349.080,00 | 1.321.838,09 | 0,00 | 0,00 | 0,00 | 27.241,91 |
| U08711 | 3190005793 | 2 | 12 | 10 | 203 | 2019 | U08711 | 228.305,00 | 228.304,99 | 0,00 | -0,01 | -0,01 | 0,00 |
| U08711 | 3190005800 | 2 | 12 | 10 | 203 | 2019 | U08711 | 145.428,50 | 145.428,50 | 0,00 | 0,00 | 0,00 | 0,00 |
| U08711 | 3190005805 | 2 | 12 | 10 | 203 | 2019 | U08711 | 300.237,00 | 300.237,00 | 0,00 | 0,00 | 0,00 | 0,00 |
| U08711 | 3190005854 | 2 | 12 | 10 | 203 | 2019 | U08711 | 223.286,00 | 223.286,00 | 0,00 | 0,00 | 0,00 | 0,00 |
| U08711 | 3190005857 | 2 | 12 | 10 | 203 | 2019 | U08711 | 192.451,00 | 192.451,00 | 0,00 | 0,00 | 0,00 | 0,00 |
| U08711 | 3190005858 | 2 | 12 | 10 | 203 | 2019 | U08711 | 239.505,00 | 239.505,00 | 0,00 | 0,00 | 0,00 | 0,00 |
| U08711 | 3190005860 | 2 | 12 | 10 | 203 | 2019 | U08711 | 216.898,01 | 216.898,01 | 0,00 | 0,00 | 0,00 | 0,00 |
| U08711 | 3190005862 | 2 | 12 | 10 | 203 | 2019 | U08711 | 202.972,54 | 202.972,54 | 0,00 | 0,00 | 0,00 | 0,00 |
| U08711 | 3190005863 | 2 | 12 | 10 | 203 | 2019 | U08711 | 198.487,80 | 198.487,80 | 0,00 | 0,00 | 0,00 | 0,00 |
| U08711 | 3190006807 | 2 | 12 | 10 | 203 | 2019 | U08711 | 1.178.235,69 | 1.178.113,72 | 0,00 | 0,00 | 0,00 | 121,97 |
| U08711 | 3190006904 | 2 | 12 | 10 | 203 | 2019 | U08711 | 2.258.152,02 | 1.569.367,45 | 0,00 | -3,93 | -3,93 | 688.780,64 |
| U08711 | 3190007022 | 2 | 12 | 10 | 203 | 2019 | U08711 | 880.910,80 | 880.726,01 | 0,00 | -6,30 | -6,30 | 178,49 |
| U08711 | 3190007054 | 2 | 12 | 10 | 203 | 2019 | U08711 | 3.090.227,95 | 1.301.001,83 | 0,00 | 0,00 | 0,00 | 1.789.226,12 |
| U08711 | 3190007090 | 2 | 12 | 10 | 203 | 2019 | U08711 | 1.566.544,13 | 1.131.658,63 | 0,00 | -3,58 | -3,58 | 434.881,92 |
| U08711 | 3190009597 | 2 | 12 | 10 | 203 | 2019 | U08711 | 615.364,45 | 135.016,00 | 0,00 | -0,09 | -0,09 | 480.348,36 |
| U08711 | Tot. Anno | | | | | 2019 | | 11.537.005,89 | 8.143.454,48 | 0,00 | -13,91 | -13,91 | 3.393.537,50 |
| U08711 | 3190006808 | 2 | 12 | 10 | 203 | 2020 | U08711 | 476.862,16 | 0,00 | 0,00 | 0,00 | 0,00 | 476.862,16 |
| U08711 | 3190006921 | 2 | 12 | 10 | 203 | 2020 | U08711 | 465.889,74 | 0,00 | 0,00 | 0,00 | 0,00 | 465.889,74 |
| U08711 | 3190007031 | 2 | 12 | 10 | 203 | 2020 | U08711 | 180.766,60 | 0,00 | 0,00 | 0,00 | 0,00 | 180.766,60 |
| U08711 | 3190007055 | 2 | 12 | 10 | 203 | 2020 | U08711 | 647.156,76 | 0,00 | 0,00 | 0,00 | 0,00 | 647.156,76 |
| U08711 | 3190007091 | 2 | 12 | 10 | 203 | 2020 | U08711 | 377.073,03 | 0,00 | 0,00 | 0,00 | 0,00 | 377.073,03 |
| U08711 | 3200001128 | 2 | 12 | 10 | 203 | 2020 | U08711 | 125.863,81 | 0,00 | 0,00 | 0,00 | 0,00 | 125.863,81 |
| U08711 | Tot. Anno | | | | | 2020 | | 2.273.612,10 | 0,00 | 0,00 | 0,00 | 0,00 | 2.273.612,10 |
| U08711 | Tot. Capitolo | | | | | | | 13.810.617,99 | 8.143.454,48 | 0,00 | -13,91 | -13,91 | 5.667.149,60 |

ELENCO DEI RESIDUI PASSIVI PROVENIENTI DAGLI ESERCIZI ANTERIORI A QUELLO DI COMPETENZA
DISTINTI PER ESERCIZIO E PER CAPITOLO

| N. | CAPITOLO | | | | | | Residuo Iniziale al 01/01/2021 | Pagamenti | Riaccertamento | | | Residui Finali al 31/12/2021 | |
|---------------|----------------------|------|------|------|-------|-------------|-----------------------------------|---------------------|---------------------|-------------------|--------------|---------------------------------|---------------------|
| | N. impegno | Tit. | Miss | Prog | Macro | Provenienza | | | Maggiori Impegni | Minori Impegni | Totale | | |
| | | | | | | Esercizio | | | | | | | Capitolo |
| U08715 | 3200001953 | 2 | 12 | 10 | 203 | 2020 | U08715 | 400.000,00 | 200.000,00 | 0,00 | 0,00 | 0,00 | 200.000,00 |
| U08715 | Tot. Anno | | | | | 2020 | | 400.000,00 | 200.000,00 | 0,00 | 0,00 | 0,00 | 200.000,00 |
| U08715 | Tot. Capitolo | | | | | | | 400.000,00 | 200.000,00 | 0,00 | 0,00 | 0,00 | 200.000,00 |
| U08718 | 3190005791 | 2 | 12 | 10 | 203 | 2019 | U08718 | 61.250,00 | 61.250,00 | 0,00 | 0,00 | 0,00 | 0,00 |
| U08718 | 3190005801 | 2 | 12 | 10 | 203 | 2019 | U08718 | 47.250,00 | 47.250,00 | 0,00 | 0,00 | 0,00 | 0,00 |
| | 3190005806 | 2 | 12 | 10 | 203 | 2019 | U08718 | 95.550,00 | 95.550,00 | 0,00 | 0,00 | 0,00 | 0,00 |
| | 3190005832 | 2 | 12 | 10 | 203 | 2019 | U08718 | 7.000,00 | 7.000,00 | 0,00 | 0,00 | 0,00 | 0,00 |
| U08718 | 3190005834 | 2 | 12 | 10 | 203 | 2019 | U08718 | 61.250,00 | 61.250,00 | 0,00 | 0,00 | 0,00 | 0,00 |
| U08718 | 3190005836 | 2 | 12 | 10 | 203 | 2019 | U08718 | 78.050,00 | 78.050,00 | 0,00 | 0,00 | 0,00 | 0,00 |
| U08718 | 3190005838 | 2 | 12 | 10 | 203 | 2019 | U08718 | 70.916,97 | 70.916,97 | 0,00 | 0,00 | 0,00 | 0,00 |
| U08718 | 3190005840 | 2 | 12 | 10 | 203 | 2019 | U08718 | 66.363,90 | 66.363,90 | 0,00 | 0,00 | 0,00 | 0,00 |
| U08718 | 3190005841 | 2 | 12 | 10 | 203 | 2019 | U08718 | 63.700,00 | 63.700,00 | 0,00 | 0,00 | 0,00 | 0,00 |
| U08718 | 3190006817 | 2 | 12 | 10 | 203 | 2019 | U08718 | 311.509,64 | 309.400,00 | 0,00 | 0,00 | 0,00 | 2.109,64 |
| U08718 | 3190006943 | 2 | 12 | 10 | 203 | 2019 | U08718 | 684.782,48 | 466.200,00 | 0,00 | 0,00 | 0,00 | 218.582,48 |
| U08718 | 3190007024 | 2 | 12 | 10 | 203 | 2019 | U08718 | 278.950,00 | 278.950,00 | 0,00 | 0,00 | 0,00 | 0,00 |
| U08718 | 3190007069 | 2 | 12 | 10 | 203 | 2019 | U08718 | 985.479,66 | 406.700,00 | 0,00 | 0,00 | 0,00 | 578.779,66 |
| U08718 | 3190007094 | 2 | 12 | 10 | 203 | 2019 | U08718 | 502.445,80 | 359.634,81 | 0,00 | 0,00 | 0,00 | 142.810,99 |
| U08718 | 3190009599 | 2 | 12 | 10 | 203 | 2019 | U08718 | 195.599,67 | 43.750,00 | 0,00 | 0,00 | 0,00 | 151.849,67 |
| U08718 | Tot. Anno | | | | | 2019 | | 3.574.148,12 | 2.480.015,68 | 0,00 | 0,00 | 0,00 | 1.094.132,44 |
| U08718 | 3190006818 | 2 | 12 | 10 | 203 | 2020 | U08718 | 153.977,08 | 0,00 | 0,00 | 0,00 | 0,00 | 153.977,08 |
| U08718 | 3190006965 | 2 | 12 | 10 | 203 | 2020 | U08718 | 187.239,11 | 0,00 | 0,00 | 0,00 | 0,00 | 187.239,11 |
| U08718 | 3190007032 | 2 | 12 | 10 | 203 | 2020 | U08718 | 77.775,00 | 0,00 | 0,00 | 0,00 | 0,00 | 77.775,00 |
| U08718 | 3190007070 | 2 | 12 | 10 | 203 | 2020 | U08718 | 251.674,21 | 0,00 | 0,00 | 0,00 | 0,00 | 251.674,21 |
| U08718 | 3190007096 | 2 | 12 | 10 | 203 | 2020 | U08718 | 166.916,97 | 0,00 | 0,00 | 0,00 | 0,00 | 166.916,97 |
| U08718 | 3200001132 | 2 | 12 | 10 | 203 | 2020 | U08718 | 55.414,22 | 0,00 | 0,00 | 0,00 | 0,00 | 55.414,22 |
| U08718 | Tot. Anno | | | | | 2020 | | 892.996,59 | 0,00 | 0,00 | 0,00 | 0,00 | 892.996,59 |
| U08718 | Tot. Capitolo | | | | | | | 4.467.144,71 | 2.480.015,68 | 0,00 | 0,00 | 0,00 | 1.987.129,03 |
| U08720 | 3190005792 | 2 | 12 | 10 | 203 | 2019 | U08720 | 90.064,42 | 90.064,42 | 0,00 | 0,00 | 0,00 | 0,00 |
| U08720 | 3190005802 | 2 | 12 | 10 | 203 | 2019 | U08720 | 56.700,00 | 56.700,00 | 0,00 | 0,00 | 0,00 | 0,00 |
| U08720 | 3190005807 | 2 | 12 | 10 | 203 | 2019 | U08720 | 115.150,00 | 115.150,00 | 0,00 | 0,00 | 0,00 | 0,00 |
| U08720 | 3190005843 | 2 | 12 | 10 | 203 | 2019 | U08720 | 93.450,00 | 93.450,00 | 0,00 | 0,00 | 0,00 | 0,00 |
| U08720 | 3190005844 | 2 | 12 | 10 | 203 | 2019 | U08720 | 84.785,44 | 84.785,44 | 0,00 | 0,00 | 0,00 | 0,00 |
| U08720 | 3190005846 | 2 | 12 | 10 | 203 | 2019 | U08720 | 85.750,00 | 85.750,00 | 0,00 | 0,00 | 0,00 | 0,00 |
| U08720 | 3190005848 | 2 | 12 | 10 | 203 | 2019 | U08720 | 70.000,00 | 70.000,00 | 0,00 | 0,00 | 0,00 | 0,00 |
| U08720 | 3190005849 | 2 | 12 | 10 | 203 | 2019 | U08720 | 72.100,00 | 72.100,00 | 0,00 | 0,00 | 0,00 | 0,00 |
| U08720 | 3190005851 | 2 | 12 | 10 | 203 | 2019 | U08720 | 75.950,00 | 75.950,00 | 0,00 | 0,00 | 0,00 | 0,00 |
| U08720 | 3190006821 | 2 | 12 | 10 | 203 | 2019 | U08720 | 445.097,70 | 444.875,79 | 0,00 | 0,00 | 0,00 | 221,91 |
| U08720 | 3190006993 | 2 | 12 | 10 | 203 | 2019 | U08720 | 858.711,39 | 601.650,00 | 0,00 | 0,00 | 0,00 | 257.061,39 |
| U08720 | 3190007025 | 2 | 12 | 10 | 203 | 2019 | U08720 | 335.300,00 | 335.300,00 | 0,00 | 0,00 | 0,00 | 0,00 |
| U08720 | 3190007080 | 2 | 12 | 10 | 203 | 2019 | U08720 | 1.194.545,79 | 495.950,00 | 0,00 | 0,00 | 0,00 | 698.595,79 |
| U08720 | 3190007100 | 2 | 12 | 10 | 203 | 2019 | U08720 | 587.685,46 | 428.751,86 | 0,00 | -2,52 | -2,52 | 158.931,08 |
| U08720 | 3190009603 | 2 | 12 | 10 | 203 | 2019 | U08720 | 237.856,13 | 52.500,00 | 0,00 | 0,00 | 0,00 | 185.356,13 |
| U08720 | Tot. Anno | | | | | 2019 | | 4.403.146,33 | 3.102.977,51 | 0,00 | -2,52 | -2,52 | 1.300.166,30 |
| U08720 | 3190006822 | 2 | 12 | 10 | 203 | 2020 | U08720 | 236.228,07 | 0,00 | 0,00 | 0,00 | 0,00 | 236.228,07 |
| U08720 | 3190006994 | 2 | 12 | 10 | 203 | 2020 | U08720 | 258.709,59 | 0,00 | 0,00 | 0,00 | 0,00 | 258.709,59 |
| U08720 | 3190007033 | 2 | 12 | 10 | 203 | 2020 | U08720 | 105.050,00 | 0,00 | 0,00 | 0,00 | 0,00 | 105.050,00 |

**ELENCO DEI RESIDUI PASSIVI PROVENIENTI DAGLI ESERCIZI ANTERIORI A QUELLO DI COMPETENZA
DISTINTI PER ESERCIZIO E PER CAPITOLO**

| N. | CAPITOLO | | | | | | Residuo Iniziale al 01/01/2021 | Pagamenti | Riaccertamento | | | Residui Finali al 31/12/2021 | |
|---------------|----------------------|------|------|------|-------|-------------|-----------------------------------|---------------------|---------------------|-------------------|-------------------|---------------------------------|---------------------|
| | N. impegno | Tit. | Miss | Prog | Macro | Provenienza | | | Maggiori Impegni | Minori Impegni | Totale | | |
| | | | | | | Esercizio | | | | | | | Capitolo |
| U08720 | 3190007081 | 2 | 12 | 10 | 203 | 2020 | U08720 | 330.674,10 | 0,00 | 0,00 | 0,00 | 0,00 | 330.674,10 |
| U08720 | 3190007112 | 2 | 12 | 10 | 203 | 2020 | U08720 | 223.132,61 | 0,00 | 0,00 | 0,00 | 0,00 | 223.132,61 |
| U08720 | 3200001134 | 2 | 12 | 10 | 203 | 2020 | U08720 | 75.869,17 | 0,00 | 0,00 | 0,00 | 0,00 | 75.869,17 |
| U08720 | Tot. Anno | | | | | 2020 | | 1.229.663,54 | 0,00 | 0,00 | 0,00 | 0,00 | 1.229.663,54 |
| U08720 | Tot. Capitolo | | | | | | | 5.632.809,87 | 3.102.977,51 | 0,00 | -2,52 | -2,52 | 2.529.829,84 |
| | 3170006396 | 2 | 12 | 10 | 203 | 2018 | U08724 | 19.200,00 | 0,00 | 0,00 | 0,00 | 0,00 | 19.200,00 |
| | Tot. Anno | | | | | 2018 | | 19.200,00 | 0,00 | 0,00 | 0,00 | 0,00 | 19.200,00 |
| U08724 | Tot. Capitolo | | | | | | | 19.200,00 | 0,00 | 0,00 | 0,00 | 0,00 | 19.200,00 |
| U08726 | 3180007095 | 2 | 12 | 10 | 203 | 2018 | U08726 | 38.400,00 | 0,00 | 0,00 | -38.400,00 | -38.400,00 | 0,00 |
| U08726 | 3180007107 | 2 | 12 | 10 | 203 | 2018 | U08726 | 38.400,00 | 38.400,00 | 0,00 | 0,00 | 0,00 | 0,00 |
| U08726 | 3180007120 | 2 | 12 | 10 | 203 | 2018 | U08726 | 38.400,00 | 0,00 | 0,00 | 0,00 | 0,00 | 38.400,00 |
| U08726 | 3180007366 | 2 | 12 | 10 | 203 | 2018 | U08726 | 38.400,00 | 0,00 | 0,00 | -38.400,00 | -38.400,00 | 0,00 |
| U08726 | 3180007370 | 2 | 12 | 10 | 203 | 2018 | U08726 | 38.400,00 | 38.400,00 | 0,00 | 0,00 | 0,00 | 0,00 |
| U08726 | 3180007374 | 2 | 12 | 10 | 203 | 2018 | U08726 | 38.400,00 | 38.400,00 | 0,00 | 0,00 | 0,00 | 0,00 |
| U08726 | 3180007380 | 2 | 12 | 10 | 203 | 2018 | U08726 | 38.400,00 | 38.400,00 | 0,00 | 0,00 | 0,00 | 0,00 |
| U08726 | Tot. Anno | | | | | 2018 | | 268.800,00 | 153.600,00 | 0,00 | -76.800,00 | -76.800,00 | 38.400,00 |
| U08726 | 3180007087 | 2 | 12 | 10 | 203 | 2019 | U08726 | 25.600,00 | 0,00 | 0,00 | 0,00 | 0,00 | 25.600,00 |
| U08726 | 3180007089 | 2 | 12 | 10 | 203 | 2019 | U08726 | 25.600,00 | 0,00 | 0,00 | 0,00 | 0,00 | 25.600,00 |
| U08726 | 3180007091 | 2 | 12 | 10 | 203 | 2019 | U08726 | 25.600,00 | 0,00 | 0,00 | 0,00 | 0,00 | 25.600,00 |
| U08726 | 3180007093 | 2 | 12 | 10 | 203 | 2019 | U08726 | 25.600,00 | 25.600,00 | 0,00 | 0,00 | 0,00 | 0,00 |
| U08726 | 3180007096 | 2 | 12 | 10 | 203 | 2019 | U08726 | 25.600,00 | 0,00 | 0,00 | -25.600,00 | -25.600,00 | 0,00 |
| U08726 | 3180007098 | 2 | 12 | 10 | 203 | 2019 | U08726 | 25.600,00 | 0,00 | 0,00 | 0,00 | 0,00 | 25.600,00 |
| U08726 | 3180007100 | 2 | 12 | 10 | 203 | 2019 | U08726 | 25.600,00 | 25.600,00 | 0,00 | 0,00 | 0,00 | 0,00 |
| U08726 | 3180007104 | 2 | 12 | 10 | 203 | 2019 | U08726 | 24.000,00 | 0,00 | 0,00 | 0,00 | 0,00 | 24.000,00 |
| U08726 | 3180007106 | 2 | 12 | 10 | 203 | 2019 | U08726 | 25.600,00 | 0,00 | 0,00 | 0,00 | 0,00 | 25.600,00 |
| U08726 | 3180007108 | 2 | 12 | 10 | 203 | 2019 | U08726 | 25.600,00 | 0,00 | 0,00 | 0,00 | 0,00 | 25.600,00 |
| U08726 | 3180007110 | 2 | 12 | 10 | 203 | 2019 | U08726 | 25.600,00 | 0,00 | 0,00 | 0,00 | 0,00 | 25.600,00 |
| U08726 | 3180007117 | 2 | 12 | 10 | 203 | 2019 | U08726 | 25.600,00 | 0,00 | 0,00 | 0,00 | 0,00 | 25.600,00 |
| U08726 | 3180007119 | 2 | 12 | 10 | 203 | 2019 | U08726 | 24.000,00 | 24.000,00 | 0,00 | 0,00 | 0,00 | 0,00 |
| U08726 | 3180007121 | 2 | 12 | 10 | 203 | 2019 | U08726 | 25.600,00 | 0,00 | 0,00 | 0,00 | 0,00 | 25.600,00 |
| U08726 | 3180007123 | 2 | 12 | 10 | 203 | 2019 | U08726 | 25.600,00 | 25.600,00 | 0,00 | 0,00 | 0,00 | 0,00 |
| U08726 | 3180007125 | 2 | 12 | 10 | 203 | 2019 | U08726 | 25.600,00 | 0,00 | 0,00 | 0,00 | 0,00 | 25.600,00 |
| U08726 | 3180007127 | 2 | 12 | 10 | 203 | 2019 | U08726 | 25.600,00 | 0,00 | 0,00 | 0,00 | 0,00 | 25.600,00 |
| U08726 | 3180007129 | 2 | 12 | 10 | 203 | 2019 | U08726 | 25.600,00 | 0,00 | 0,00 | 0,00 | 0,00 | 25.600,00 |
| U08726 | 3180007314 | 2 | 12 | 10 | 203 | 2019 | U08726 | 25.600,00 | 25.600,00 | 0,00 | 0,00 | 0,00 | 0,00 |
| U08726 | 3180007318 | 2 | 12 | 10 | 203 | 2019 | U08726 | 25.600,00 | 0,00 | 0,00 | 0,00 | 0,00 | 25.600,00 |
| U08726 | 3180007320 | 2 | 12 | 10 | 203 | 2019 | U08726 | 25.600,00 | 0,00 | 0,00 | 0,00 | 0,00 | 25.600,00 |
| U08726 | 3180007325 | 2 | 12 | 10 | 203 | 2019 | U08726 | 25.600,00 | 0,00 | 0,00 | 0,00 | 0,00 | 25.600,00 |
| U08726 | 3180007327 | 2 | 12 | 10 | 203 | 2019 | U08726 | 25.600,00 | 25.600,00 | 0,00 | 0,00 | 0,00 | 0,00 |
| U08726 | 3180007367 | 2 | 12 | 10 | 203 | 2019 | U08726 | 25.600,00 | 0,00 | 0,00 | -25.600,00 | -25.600,00 | 0,00 |
| U08726 | 3180007369 | 2 | 12 | 10 | 203 | 2019 | U08726 | 25.600,00 | 25.600,00 | 0,00 | 0,00 | 0,00 | 0,00 |
| U08726 | 3180007371 | 2 | 12 | 10 | 203 | 2019 | U08726 | 25.600,00 | 0,00 | 0,00 | 0,00 | 0,00 | 25.600,00 |
| U08726 | 3180007373 | 2 | 12 | 10 | 203 | 2019 | U08726 | 25.600,00 | 25.600,00 | 0,00 | 0,00 | 0,00 | 0,00 |
| U08726 | 3180007375 | 2 | 12 | 10 | 203 | 2019 | U08726 | 25.600,00 | 0,00 | 0,00 | 0,00 | 0,00 | 25.600,00 |
| U08726 | 3180007377 | 2 | 12 | 10 | 203 | 2019 | U08726 | 25.600,00 | 0,00 | 0,00 | 0,00 | 0,00 | 25.600,00 |
| U08726 | 3180007379 | 2 | 12 | 10 | 203 | 2019 | U08726 | 25.600,00 | 25.600,00 | 0,00 | 0,00 | 0,00 | 0,00 |

**ELENCO DEI RESIDUI PASSIVI PROVENIENTI DAGLI ESERCIZI ANTERIORI A QUELLO DI COMPETENZA
DISTINTI PER ESERCIZIO E PER CAPITOLO**

| N. | N. impegno | CAPITOLO | | | | Provenienza | | Residuo Iniziale al 01/01/2021 | Pagamenti | Riaccertamento | | | Residui Finali al 31/12/2021 |
|---------------|----------------------|----------|------|------|-------|-------------|----------|-----------------------------------|-------------------|---------------------|--------------------|--------------------|---------------------------------|
| | | Tit. | Miss | Prog | Macro | Esercizio | Capitolo | | | Maggiori Impegni | Minori Impegni | Totale | |
| | | | | | | | | | | | | | |
| U08726 | 3180007381 | 2 | 12 | 10 | 203 | 2019 | U08726 | 25.600,00 | 0,00 | 0,00 | 0,00 | 0,00 | 25.600,00 |
| U08726 | 3180007803 | 2 | 12 | 10 | 203 | 2019 | U08726 | 76.800,00 | 25.600,00 | 0,00 | 0,00 | 0,00 | 51.200,00 |
| U08726 | 3190003656 | 2 | 12 | 10 | 203 | 2019 | U08726 | 38.400,00 | 0,00 | 0,00 | -38.400,00 | -38.400,00 | 0,00 |
| U08726 | 3190003657 | 2 | 12 | 10 | 203 | 2019 | U08726 | 38.400,00 | 38.400,00 | 0,00 | 0,00 | 0,00 | 0,00 |
| U08726 | 3190008966 | 2 | 12 | 10 | 203 | 2019 | U08726 | 38.400,00 | 38.400,00 | 0,00 | 0,00 | 0,00 | 0,00 |
| | Tot. Anno | | | | | 2019 | | 982.400,00 | 331.200,00 | 0,00 | -89.600,00 | -89.600,00 | 561.600,00 |
| | 3190004048 | 2 | 12 | 10 | 203 | 2020 | U08726 | 0,00 | 0,00 | 0,00 | -25.600,00 | -25.600,00 | 0,00 |
| U08726 | 3190004049 | 2 | 12 | 10 | 203 | 2020 | U08726 | 25.600,00 | 0,00 | 0,00 | 0,00 | 0,00 | 25.600,00 |
| U08726 | 320001871 | 2 | 12 | 10 | 203 | 2020 | U08726 | 25.600,00 | 0,00 | 0,00 | 0,00 | 0,00 | 25.600,00 |
| U08726 | Tot. Anno | | | | | 2020 | | 76.800,00 | 0,00 | 0,00 | -25.600,00 | -25.600,00 | 51.200,00 |
| U08726 | Tot. Capitolo | | | | | | | 1.328.000,00 | 484.800,00 | 0,00 | -192.000,00 | -192.000,00 | 651.200,00 |
| U08736 | 3170007668 | 2 | 12 | 10 | 203 | 2018 | U08736 | 29.493,60 | 0,00 | 0,00 | 0,00 | 0,00 | 29.493,60 |
| U08736 | 3170007680 | 2 | 12 | 10 | 203 | 2018 | U08736 | 29.132,80 | 0,00 | 0,00 | 0,00 | 0,00 | 29.132,80 |
| U08736 | 3170007708 | 2 | 12 | 10 | 203 | 2018 | U08736 | 17.986,72 | 17.986,72 | 0,00 | 0,00 | 0,00 | 0,00 |
| U08736 | 3170007718 | 2 | 12 | 10 | 203 | 2018 | U08736 | 29.998,04 | 0,00 | 0,00 | 0,00 | 0,00 | 29.998,04 |
| U08736 | 3170007727 | 2 | 12 | 10 | 203 | 2018 | U08736 | 5.412,00 | 0,00 | 0,00 | 0,00 | 0,00 | 5.412,00 |
| U08736 | 3170007735 | 2 | 12 | 10 | 203 | 2018 | U08736 | 29.999,98 | 0,00 | 0,00 | 0,00 | 0,00 | 29.999,98 |
| U08736 | 3180004659 | 2 | 12 | 10 | 203 | 2018 | U08736 | 84.786,80 | 0,00 | 0,00 | -84.786,80 | -84.786,80 | 0,00 |
| U08736 | Tot. Anno | | | | | 2018 | | 226.809,94 | 17.986,72 | 0,00 | -84.786,80 | -84.786,80 | 124.036,42 |
| U08736 | 3180004660 | 2 | 12 | 10 | 203 | 2019 | U08736 | 61.187,11 | 0,00 | 0,00 | -61.187,11 | -61.187,11 | 0,00 |
| U08736 | 3180004661 | 2 | 12 | 10 | 203 | 2019 | U08736 | 43.725,00 | 0,00 | 0,00 | 0,00 | 0,00 | 43.725,00 |
| U08736 | 3180004662 | 2 | 12 | 10 | 203 | 2019 | U08736 | 1.749,00 | 0,00 | 0,00 | 0,00 | 0,00 | 1.749,00 |
| U08736 | 3180004663 | 2 | 12 | 10 | 203 | 2019 | U08736 | 50.721,00 | 0,00 | 0,00 | 0,00 | 0,00 | 50.721,00 |
| U08736 | 3180005860 | 2 | 12 | 10 | 203 | 2019 | U08736 | 29.811,10 | 0,00 | 0,00 | 0,00 | 0,00 | 29.811,10 |
| U08736 | 3180005873 | 2 | 12 | 10 | 203 | 2019 | U08736 | 29.369,10 | 0,00 | 0,00 | 0,00 | 0,00 | 29.369,10 |
| U08736 | Tot. Anno | | | | | 2019 | | 216.562,31 | 0,00 | 0,00 | -61.187,11 | -61.187,11 | 155.375,20 |
| U08736 | Tot. Capitolo | | | | | | | 443.372,25 | 17.986,72 | 0,00 | -145.973,91 | -145.973,91 | 279.411,62 |
| U08738 | 3170007502 | 2 | 12 | 10 | 203 | 2018 | U08738 | 5.999,80 | 0,00 | 0,00 | 0,00 | 0,00 | 5.999,80 |
| U08738 | 3170007518 | 2 | 12 | 10 | 203 | 2018 | U08738 | 29.874,24 | 0,00 | 0,00 | 0,00 | 0,00 | 29.874,24 |
| U08738 | 3180004044 | 2 | 12 | 10 | 203 | 2018 | U08738 | 30.000,00 | 0,00 | 0,00 | 0,00 | 0,00 | 30.000,00 |
| U08738 | Tot. Anno | | | | | 2018 | | 65.874,04 | 0,00 | 0,00 | 0,00 | 0,00 | 65.874,04 |
| U08738 | 3180004044 | 2 | 12 | 10 | 203 | 2019 | U08738 | 52.500,02 | 22.500,02 | 0,00 | 0,00 | 0,00 | 30.000,00 |
| U08738 | Tot. Anno | | | | | 2019 | | 52.500,02 | 22.500,02 | 0,00 | 0,00 | 0,00 | 30.000,00 |
| U08738 | Tot. Capitolo | | | | | | | 118.374,06 | 22.500,02 | 0,00 | 0,00 | 0,00 | 95.874,04 |
| U08740 | 3170007542 | 2 | 12 | 10 | 203 | 2017 | U08740 | 29.946,40 | 29.946,40 | 0,00 | 0,00 | 0,00 | 0,00 |
| U08740 | 3170007559 | 2 | 12 | 10 | 203 | 2017 | U08740 | 30.000,00 | 0,00 | 0,00 | 0,00 | 0,00 | 30.000,00 |
| U08740 | 3170007568 | 2 | 12 | 10 | 203 | 2017 | U08740 | 29.991,50 | 0,00 | 0,00 | 0,00 | 0,00 | 29.991,50 |
| U08740 | Tot. Anno | | | | | 2017 | | 89.937,90 | 29.946,40 | 0,00 | 0,00 | 0,00 | 59.991,50 |
| U08740 | 3170007535 | 2 | 12 | 10 | 203 | 2018 | U08740 | 30.000,00 | 0,00 | 0,00 | 0,00 | 0,00 | 30.000,00 |
| U08740 | 3170007570 | 2 | 12 | 10 | 203 | 2018 | U08740 | 29.991,50 | 0,00 | 0,00 | 0,00 | 0,00 | 29.991,50 |
| U08740 | 3170007581 | 2 | 12 | 10 | 203 | 2018 | U08740 | 10.824,00 | 10.824,00 | 0,00 | 0,00 | 0,00 | 0,00 |
| U08740 | 3170007598 | 2 | 12 | 10 | 203 | 2018 | U08740 | 29.946,40 | 0,00 | 0,00 | 0,00 | 0,00 | 29.946,40 |
| U08740 | 3170007631 | 2 | 12 | 10 | 203 | 2018 | U08740 | 29.946,40 | 0,00 | 0,00 | 0,00 | 0,00 | 29.946,40 |
| U08740 | 3170007643 | 2 | 12 | 10 | 203 | 2018 | U08740 | 29.895,90 | 0,00 | 0,00 | 0,00 | 0,00 | 29.895,90 |
| U08740 | 3170007651 | 2 | 12 | 10 | 203 | 2018 | U08740 | 29.991,50 | 29.991,50 | 0,00 | 0,00 | 0,00 | 0,00 |
| U08740 | 3170007660 | 2 | 12 | 10 | 203 | 2018 | U08740 | 28.864,00 | 0,00 | 0,00 | 0,00 | 0,00 | 28.864,00 |

**ELENCO DEI RESIDUI PASSIVI PROVENIENTI DAGLI ESERCIZI ANTERIORI A QUELLO DI COMPETENZA
DISTINTI PER ESERCIZIO E PER CAPITOLO**

| N. | CAPITOLO | | | | | | Residuo Iniziale al 01/01/2021 | Pagamenti | Riaccertamento | | | Residui Finali al 31/12/2021 | |
|---------------|----------------------|------|------|------|-------|-------------|-----------------------------------|-------------------|---------------------|-------------------|--------------------|---------------------------------|-------------------|
| | N. impegno | Tit. | Miss | Prog | Macro | Provenienza | | | Maggiori Impegni | Minori Impegni | Totale | | |
| | | | | | | Esercizio | | | | | | | Capitolo |
| U08740 | Tot. Anno | | | | | 2018 | 219.459,70 | 40.815,50 | 0,00 | 0,00 | 0,00 | 178.644,20 | |
| U08740 | 3180004045 | 2 | 12 | 10 | 203 | 2019 | U08740 | 338.200,31 | 190.059,47 | 0,00 | -0,01 | -0,01 | 148.140,83 |
| U08740 | Tot. Anno | | | | | 2019 | | 338.200,31 | 190.059,47 | 0,00 | -0,01 | -0,01 | 148.140,83 |
| U08740 | Tot. Capitolo | | | | | | | 647.597,91 | 260.821,37 | 0,00 | -0,01 | -0,01 | 386.776,53 |
| U08744 | 3170007719 | 2 | 12 | 10 | 203 | 2017 | U08744 | 19.996,35 | 0,00 | 0,00 | 0,00 | 0,00 | 19.996,35 |
| | Tot. Anno | | | | | 2017 | | 19.996,35 | 0,00 | 0,00 | 0,00 | 0,00 | 19.996,35 |
| | 3170007670 | 2 | 12 | 10 | 203 | 2018 | U08744 | 19.867,62 | 0,00 | 0,00 | 0,00 | 0,00 | 19.867,62 |
| U08744 | 3170007683 | 2 | 12 | 10 | 203 | 2018 | U08744 | 19.867,62 | 0,00 | 0,00 | 0,00 | 0,00 | 19.867,62 |
| U08744 | 3170007710 | 2 | 12 | 10 | 203 | 2018 | U08744 | 13.405,96 | 13.405,96 | 0,00 | 0,00 | 0,00 | 0,00 |
| U08744 | 3170007729 | 2 | 12 | 10 | 203 | 2018 | U08744 | 14.377,50 | 0,00 | 0,00 | 0,00 | 0,00 | 14.377,50 |
| U08744 | 3170007737 | 2 | 12 | 10 | 203 | 2018 | U08744 | 19.993,35 | 0,00 | 0,00 | 0,00 | 0,00 | 19.993,35 |
| U08744 | Tot. Anno | | | | | 2018 | | 87.505,93 | 13.405,96 | 0,00 | 0,00 | 0,00 | 74.099,97 |
| U08744 | 3180005867 | 2 | 12 | 10 | 203 | 2019 | U08744 | 19.994,97 | 0,00 | 0,00 | 0,00 | 0,00 | 19.994,97 |
| U08744 | 3180005875 | 2 | 12 | 10 | 203 | 2019 | U08744 | 19.977,50 | 0,00 | 0,00 | 0,00 | 0,00 | 19.977,50 |
| U08744 | 3190008534 | 2 | 12 | 10 | 203 | 2019 | U08744 | 779.739,27 | 301.407,50 | 0,00 | -187.476,37 | -187.476,37 | 290.855,40 |
| U08744 | 3190008536 | 2 | 12 | 10 | 203 | 2019 | U08744 | 15.741,00 | 0,00 | 0,00 | -15.741,00 | -15.741,00 | 0,00 |
| U08744 | Tot. Anno | | | | | 2019 | | 835.452,74 | 301.407,50 | 0,00 | -203.217,37 | -203.217,37 | 330.827,87 |
| U08744 | Tot. Capitolo | | | | | | | 942.955,02 | 314.813,46 | 0,00 | -203.217,37 | -203.217,37 | 424.924,19 |
| U08746 | 3170007504 | 2 | 12 | 10 | 203 | 2018 | U08746 | 4.000,00 | 0,00 | 0,00 | 0,00 | 0,00 | 4.000,00 |
| U08746 | 3180004046 | 2 | 12 | 10 | 203 | 2018 | U08746 | 35.002,92 | 15.002,92 | 0,00 | 0,00 | 0,00 | 20.000,00 |
| U08746 | Tot. Anno | | | | | 2018 | | 39.002,92 | 15.002,92 | 0,00 | 0,00 | 0,00 | 24.000,00 |
| U08746 | 3180004046 | 2 | 12 | 10 | 203 | 2019 | U08746 | 27.016,00 | 0,00 | 0,00 | 0,00 | 0,00 | 27.016,00 |
| U08746 | Tot. Anno | | | | | 2019 | | 27.016,00 | 0,00 | 0,00 | 0,00 | 0,00 | 27.016,00 |
| U08746 | Tot. Capitolo | | | | | | | 66.018,92 | 15.002,92 | 0,00 | 0,00 | 0,00 | 51.016,00 |
| U08748 | 3170007544 | 2 | 12 | 10 | 203 | 2017 | U08748 | 19.994,12 | 19.994,12 | 0,00 | 0,00 | 0,00 | 0,00 |
| U08748 | 3170007561 | 2 | 12 | 10 | 203 | 2017 | U08748 | 20.000,00 | 0,00 | 0,00 | 0,00 | 0,00 | 20.000,00 |
| U08748 | 3170007571 | 2 | 12 | 10 | 203 | 2017 | U08748 | 19.995,25 | 0,00 | 0,00 | 0,00 | 0,00 | 19.995,25 |
| U08748 | Tot. Anno | | | | | 2017 | | 59.989,37 | 19.994,12 | 0,00 | 0,00 | 0,00 | 39.995,25 |
| U08748 | 3170007537 | 2 | 12 | 10 | 203 | 2018 | U08748 | 20.000,00 | 0,00 | 0,00 | 0,00 | 0,00 | 20.000,00 |
| U08748 | 3170007554 | 2 | 12 | 10 | 203 | 2018 | U08748 | 19.983,60 | 19.983,60 | 0,00 | 0,00 | 0,00 | 0,00 |
| U08748 | 3170007573 | 2 | 12 | 10 | 203 | 2018 | U08748 | 19.995,25 | 0,00 | 0,00 | 0,00 | 0,00 | 19.995,25 |
| U08748 | 3170007588 | 2 | 12 | 10 | 203 | 2018 | U08748 | 6.752,70 | 6.752,70 | 0,00 | 0,00 | 0,00 | 0,00 |
| U08748 | 3170007600 | 2 | 12 | 10 | 203 | 2018 | U08748 | 19.943,34 | 0,00 | 0,00 | 0,00 | 0,00 | 19.943,34 |
| U08748 | 3170007634 | 2 | 12 | 10 | 203 | 2018 | U08748 | 19.998,70 | 0,00 | 0,00 | 0,00 | 0,00 | 19.998,70 |
| U08748 | 3170007645 | 2 | 12 | 10 | 203 | 2018 | U08748 | 19.914,54 | 0,00 | 0,00 | 0,00 | 0,00 | 19.914,54 |
| U08748 | 3170007654 | 2 | 12 | 10 | 203 | 2018 | U08748 | 19.994,58 | 19.994,58 | 0,00 | 0,00 | 0,00 | 0,00 |
| U08748 | 3170007662 | 2 | 12 | 10 | 203 | 2018 | U08748 | 19.901,25 | 0,00 | 0,00 | 0,00 | 0,00 | 19.901,25 |
| U08748 | 3180004047 | 2 | 12 | 10 | 203 | 2018 | U08748 | 19.983,60 | 0,00 | 0,00 | 0,00 | 0,00 | 19.983,60 |
| U08748 | Tot. Anno | | | | | 2018 | | 186.467,56 | 46.730,88 | 0,00 | 0,00 | 0,00 | 139.736,68 |
| U08748 | 3180004047 | 2 | 12 | 10 | 203 | 2019 | U08748 | 196.520,95 | 77.809,42 | 0,00 | 0,00 | 0,00 | 118.711,53 |
| U08748 | Tot. Anno | | | | | 2019 | | 196.520,95 | 77.809,42 | 0,00 | 0,00 | 0,00 | 118.711,53 |
| U08748 | Tot. Capitolo | | | | | | | 442.977,88 | 144.534,42 | 0,00 | 0,00 | 0,00 | 298.443,46 |
| U08784 | 3180002837 | 2 | 12 | 10 | 203 | 2019 | U08784 | 72.000,00 | 72.000,00 | 0,00 | 0,00 | 0,00 | 0,00 |
| U08784 | 3180002843 | 2 | 12 | 10 | 203 | 2019 | U08784 | 72.000,00 | 0,00 | 0,00 | -72.000,00 | -72.000,00 | 0,00 |
| U08784 | Tot. Anno | | | | | 2019 | | 144.000,00 | 72.000,00 | 0,00 | -72.000,00 | -72.000,00 | 0,00 |
| U08784 | 3180002844 | 2 | 12 | 10 | 203 | 2020 | U08784 | 32.346,00 | 31.363,49 | 0,00 | -982,51 | -982,51 | 0,00 |

**ELENCO DEI RESIDUI PASSIVI PROVENIENTI DAGLI ESERCIZI ANTERIORI A QUELLO DI COMPETENZA
DISTINTI PER ESERCIZIO E PER CAPITOLO**

| N. | N. impegno | CAPITOLO | | | | Provenienza | | Residuo Iniziale al 01/01/2021 | Pagamenti | Riaccertamento | | | Residui Finali al 31/12/2021 |
|---------------|----------------------|----------|------|------|-------|-------------|----------|-----------------------------------|-------------------|---------------------|--------------------|--------------------|---------------------------------|
| | | Tit. | Miss | Prog | Macro | Esercizio | Capitolo | | | Maggiori Impegni | Minori Impegni | Totale | |
| | | | | | | | | | | | | | |
| U08784 | 3180002845 | 2 | 12 | 10 | 203 | 2020 | U08784 | 36.000,00 | 36.000,00 | 0,00 | 0,00 | 0,00 | 0,00 |
| U08784 | 3180002846 | 2 | 12 | 10 | 203 | 2020 | U08784 | 36.000,00 | 35.952,23 | 0,00 | -47,77 | -47,77 | 0,00 |
| U08784 | 3180002848 | 2 | 12 | 10 | 203 | 2020 | U08784 | 36.000,00 | 0,00 | 0,00 | 0,00 | 0,00 | 36.000,00 |
| U08784 | 3180002851 | 2 | 12 | 10 | 203 | 2020 | U08784 | 36.000,00 | 36.000,00 | 0,00 | 0,00 | 0,00 | 0,00 |
| U08784 | 3180002853 | 2 | 12 | 10 | 203 | 2020 | U08784 | 36.000,00 | 34.635,00 | 0,00 | -1.365,00 | -1.365,00 | 0,00 |
| U08784 | 3180002854 | 2 | 12 | 10 | 203 | 2020 | U08784 | 36.000,00 | 35.810,11 | 0,00 | -189,89 | -189,89 | 0,00 |
| U08784 | 3180002855 | 2 | 12 | 10 | 203 | 2020 | U08784 | 36.000,00 | 0,00 | 0,00 | 0,00 | 0,00 | 0,00 |
| U08784 | 3180002856 | 2 | 12 | 10 | 203 | 2020 | U08784 | 36.000,00 | 0,00 | 0,00 | -36.000,00 | -36.000,00 | 0,00 |
| U08784 | 3200000964 | 2 | 12 | 10 | 203 | 2020 | U08784 | 35.854,00 | 35.854,00 | 0,00 | 0,00 | 0,00 | 0,00 |
| U08784 | Tot. Anno | | | | | 2020 | | 356.200,00 | 281.614,83 | 0,00 | -38.585,17 | -38.585,17 | 36.000,00 |
| U08784 | Tot. Capitolo | | | | | | | 500.200,00 | 353.614,83 | 0,00 | -110.585,17 | -110.585,17 | 36.000,00 |
| U08796 | 3200002218 | 2 | 12 | 10 | 203 | 2020 | U08796 | 397.302,72 | 152.335,14 | 0,00 | 0,00 | 0,00 | 244.967,58 |
| U08796 | 3200002603 | 2 | 12 | 10 | 203 | 2020 | U08796 | 36.000,00 | 24.000,00 | 0,00 | 0,00 | 0,00 | 12.000,00 |
| U08796 | 3200002721 | 2 | 12 | 10 | 203 | 2020 | U08796 | 48.000,00 | 32.000,00 | 0,00 | 0,00 | 0,00 | 16.000,00 |
| U08796 | 3200003219 | 2 | 12 | 10 | 203 | 2020 | U08796 | 187.054,40 | 74.821,76 | 0,00 | 0,00 | 0,00 | 112.232,64 |
| U08796 | 3200003225 | 2 | 12 | 10 | 203 | 2020 | U08796 | 70.200,00 | 0,00 | 0,00 | 0,00 | 0,00 | 70.200,00 |
| U08796 | 3200005891 | 2 | 12 | 10 | 203 | 2020 | U08796 | 126.300,00 | 50.520,00 | 0,00 | 0,00 | 0,00 | 75.780,00 |
| U08796 | 3200006190 | 2 | 12 | 10 | 203 | 2020 | U08796 | 80.000,00 | 32.000,00 | 0,00 | 0,00 | 0,00 | 48.000,00 |
| U08796 | Tot. Anno | | | | | 2020 | | 944.857,12 | 365.676,90 | 0,00 | 0,00 | 0,00 | 579.180,22 |
| U08796 | Tot. Capitolo | | | | | | | 944.857,12 | 365.676,90 | 0,00 | 0,00 | 0,00 | 579.180,22 |
| U08801 | 3180001776 | 2 | 12 | 10 | 203 | 2019 | U08801 | 1.000.000,00 | 799.999,68 | 0,00 | 0,00 | 0,00 | 200.000,32 |
| U08801 | Tot. Anno | | | | | 2019 | | 1.000.000,00 | 799.999,68 | 0,00 | 0,00 | 0,00 | 200.000,32 |
| U08801 | 3180001777 | 2 | 12 | 10 | 203 | 2020 | U08801 | 199.999,18 | 0,00 | 0,00 | 0,00 | 0,00 | 199.999,18 |
| U08801 | Tot. Anno | | | | | 2020 | | 199.999,18 | 0,00 | 0,00 | 0,00 | 0,00 | 199.999,18 |
| U08801 | Tot. Capitolo | | | | | | | 1.199.999,18 | 799.999,68 | 0,00 | 0,00 | 0,00 | 399.999,50 |
| U08802 | 3180007764 | 2 | 12 | 10 | 203 | 2018 | U08802 | 69.900,00 | 0,00 | 0,00 | 0,00 | 0,00 | 69.900,00 |
| U08802 | 3180007817 | 2 | 12 | 10 | 203 | 2018 | U08802 | 69.900,00 | 69.900,00 | 0,00 | 0,00 | 0,00 | 0,00 |
| U08802 | 3180008053 | 2 | 12 | 10 | 203 | 2018 | U08802 | 69.900,00 | 69.900,00 | 0,00 | 0,00 | 0,00 | 0,00 |
| U08802 | 3180008796 | 2 | 12 | 10 | 203 | 2018 | U08802 | 69.900,00 | 69.900,00 | 0,00 | 0,00 | 0,00 | 0,00 |
| U08802 | Tot. Anno | | | | | 2018 | | 279.600,00 | 209.700,00 | 0,00 | 0,00 | 0,00 | 69.900,00 |
| U08802 | 3180007766 | 2 | 12 | 10 | 203 | 2019 | U08802 | 42.000,00 | 0,00 | 0,00 | 0,00 | 0,00 | 42.000,00 |
| U08802 | 3180007767 | 2 | 12 | 10 | 203 | 2019 | U08802 | 46.600,00 | 46.600,00 | 0,00 | 0,00 | 0,00 | 0,00 |
| U08802 | 3180007768 | 2 | 12 | 10 | 203 | 2019 | U08802 | 46.600,00 | 0,00 | 0,00 | 0,00 | 0,00 | 46.600,00 |
| U08802 | 3180007769 | 2 | 12 | 10 | 203 | 2019 | U08802 | 46.600,00 | 0,00 | 0,00 | 0,00 | 0,00 | 46.600,00 |
| U08802 | 3180007770 | 2 | 12 | 10 | 203 | 2019 | U08802 | 42.000,00 | 0,00 | 0,00 | 0,00 | 0,00 | 42.000,00 |
| U08802 | 3180007771 | 2 | 12 | 10 | 203 | 2019 | U08802 | 46.600,00 | 0,00 | 0,00 | 0,00 | 0,00 | 46.600,00 |
| U08802 | 3180007772 | 2 | 12 | 10 | 203 | 2019 | U08802 | 46.396,00 | 0,00 | 0,00 | 0,00 | 0,00 | 46.396,00 |
| U08802 | 3180007774 | 2 | 12 | 10 | 203 | 2019 | U08802 | 46.600,00 | 0,00 | 0,00 | 0,00 | 0,00 | 46.600,00 |
| U08802 | 3180007775 | 2 | 12 | 10 | 203 | 2019 | U08802 | 46.600,00 | 0,00 | 0,00 | 0,00 | 0,00 | 46.600,00 |
| U08802 | 3180007820 | 2 | 12 | 10 | 203 | 2019 | U08802 | 46.600,00 | 0,00 | 0,00 | 0,00 | 0,00 | 46.600,00 |
| U08802 | 3180007822 | 2 | 12 | 10 | 203 | 2019 | U08802 | 46.600,00 | 0,00 | 0,00 | 0,00 | 0,00 | 46.600,00 |
| U08802 | 3190000118 | 2 | 12 | 10 | 203 | 2019 | U08802 | 46.600,00 | 46.600,00 | 0,00 | 0,00 | 0,00 | 0,00 |
| U08802 | 3190000119 | 2 | 12 | 10 | 203 | 2019 | U08802 | 46.600,00 | 0,00 | 0,00 | 0,00 | 0,00 | 46.600,00 |
| U08802 | 3190000120 | 2 | 12 | 10 | 203 | 2019 | U08802 | 46.413,60 | 0,00 | 0,00 | 0,00 | 0,00 | 46.413,60 |
| U08802 | 3190000121 | 2 | 12 | 10 | 203 | 2019 | U08802 | 46.600,00 | 0,00 | 0,00 | 0,00 | 0,00 | 46.600,00 |
| U08802 | 3190000124 | 2 | 12 | 10 | 203 | 2019 | U08802 | 46.600,00 | 0,00 | 0,00 | 0,00 | 0,00 | 46.600,00 |

**ELENCO DEI RESIDUI PASSIVI PROVENIENTI DAGLI ESERCIZI ANTERIORI A QUELLO DI COMPETENZA
DISTINTI PER ESERCIZIO E PER CAPITOLO**

| N. | N. impegno | CAPITOLO | | | | Provenienza | | Residuo Iniziale al 01/01/2021 | Pagamenti | Riaccertamento | | | Residui Finali al 31/12/2021 |
|---------------|------------------|----------|------|------|-------|-------------|----------|-----------------------------------|-------------------|---------------------|-------------------|-------------|---------------------------------|
| | | Tit. | Miss | Prog | Macro | Esercizio | Capitolo | | | Maggiori Impegni | Minori Impegni | Totale | |
| | | | | | | | | | | | | | |
| U08802 | 3190000125 | 2 | 12 | 10 | 203 | 2019 | U08802 | 46.600,00 | 0,00 | 0,00 | 0,00 | 0,00 | 46.600,00 |
| U08802 | 3190000127 | 2 | 12 | 10 | 203 | 2019 | U08802 | 46.600,00 | 46.600,00 | 0,00 | 0,00 | 0,00 | 0,00 |
| U08802 | 3190000128 | 2 | 12 | 10 | 203 | 2019 | U08802 | 46.600,00 | 0,00 | 0,00 | 0,00 | 0,00 | 46.600,00 |
| U08802 | 3190000129 | 2 | 12 | 10 | 203 | 2019 | U08802 | 46.600,00 | 0,00 | 0,00 | 0,00 | 0,00 | 46.600,00 |
| U08802 | 3190000166 | 2 | 12 | 10 | 203 | 2019 | U08802 | 46.600,00 | 0,00 | 0,00 | 0,00 | 0,00 | 46.600,00 |
| U08802 | 3190000167 | 2 | 12 | 10 | 203 | 2019 | U08802 | 46.600,00 | 0,00 | 0,00 | 0,00 | 0,00 | 46.600,00 |
| U08802 | 3190000168 | 2 | 12 | 10 | 203 | 2019 | U08802 | 46.600,00 | 0,00 | 0,00 | 0,00 | 0,00 | 46.600,00 |
| U08802 | 3190000169 | 2 | 12 | 10 | 203 | 2019 | U08802 | 46.600,00 | 0,00 | 0,00 | 0,00 | 0,00 | 46.600,00 |
| U08802 | 3190000170 | 2 | 12 | 10 | 203 | 2019 | U08802 | 46.560,00 | 0,00 | 0,00 | 0,00 | 0,00 | 46.560,00 |
| U08802 | 3190000171 | 2 | 12 | 10 | 203 | 2019 | U08802 | 45.680,00 | 0,00 | 0,00 | 0,00 | 0,00 | 45.680,00 |
| U08802 | 3190000172 | 2 | 12 | 10 | 203 | 2019 | U08802 | 46.600,00 | 46.600,00 | 0,00 | 0,00 | 0,00 | 0,00 |
| U08802 | 3190000173 | 2 | 12 | 10 | 203 | 2019 | U08802 | 46.596,03 | 46.596,03 | 0,00 | 0,00 | 0,00 | 0,00 |
| U08802 | 3190000174 | 2 | 12 | 10 | 203 | 2019 | U08802 | 46.450,34 | 0,00 | 0,00 | 0,00 | 0,00 | 46.450,34 |
| U08802 | 3190000551 | 2 | 12 | 10 | 203 | 2019 | U08802 | 186.213,60 | 46.600,00 | 0,00 | 0,00 | 0,00 | 139.613,60 |
| U08802 | 3190001279 | 2 | 12 | 10 | 203 | 2019 | U08802 | 69.893,40 | 69.893,40 | 0,00 | 0,00 | 0,00 | 0,00 |
| U08802 | 3190001504 | 2 | 12 | 10 | 203 | 2019 | U08802 | 69.900,00 | 69.900,00 | 0,00 | 0,00 | 0,00 | 0,00 |
| U08802 | 3190003389 | 2 | 12 | 10 | 203 | 2019 | U08802 | 63.780,00 | 63.780,00 | 0,00 | 0,00 | 0,00 | 0,00 |
| U08802 | 3190004006 | 2 | 12 | 10 | 203 | 2019 | U08802 | 69.900,00 | 69.900,00 | 0,00 | 0,00 | 0,00 | 0,00 |
| U08802 | 3190004008 | 2 | 12 | 10 | 203 | 2019 | U08802 | 69.900,00 | 69.900,00 | 0,00 | 0,00 | 0,00 | 0,00 |
| U08802 | 3190004038 | 2 | 12 | 10 | 203 | 2019 | U08802 | 69.732,00 | 69.732,00 | 0,00 | 0,00 | 0,00 | 0,00 |
| U08802 | 3190004039 | 2 | 12 | 10 | 203 | 2019 | U08802 | 69.620,40 | 69.620,40 | 0,00 | 0,00 | 0,00 | 0,00 |
| U08802 | 3190004450 | 2 | 12 | 10 | 203 | 2019 | U08802 | 69.900,00 | 69.900,00 | 0,00 | 0,00 | 0,00 | 0,00 |
| U08802 | 3190005522 | 2 | 12 | 10 | 203 | 2019 | U08802 | 69.900,00 | 0,00 | 0,00 | 0,00 | 0,00 | 69.900,00 |
| U08802 | 3190005529 | 2 | 12 | 10 | 203 | 2019 | U08802 | 69.900,00 | 69.900,00 | 0,00 | 0,00 | 0,00 | 0,00 |
| U08802 | 3190007949 | 2 | 12 | 10 | 203 | 2019 | U08802 | 69.900,00 | 69.900,00 | 0,00 | 0,00 | 0,00 | 0,00 |
| U08802 | Tot. Anno | | | | | 2019 | | 2.289.235,37 | 972.021,83 | 0,00 | 0,00 | 0,00 | 1.317.213,54 |
| U08802 | 3190001274 | 2 | 12 | 10 | 203 | 2020 | U08802 | 46.600,00 | 0,00 | 0,00 | 0,00 | 0,00 | 46.600,00 |
| U08802 | 3190001280 | 2 | 12 | 10 | 203 | 2020 | U08802 | 46.595,60 | 0,00 | 0,00 | 0,00 | 0,00 | 46.595,60 |
| U08802 | 3190001393 | 2 | 12 | 10 | 203 | 2020 | U08802 | 46.600,00 | 0,00 | 0,00 | 0,00 | 0,00 | 46.600,00 |
| U08802 | 3190001398 | 2 | 12 | 10 | 203 | 2020 | U08802 | 46.038,40 | 0,00 | 0,00 | 0,00 | 0,00 | 46.038,40 |
| U08802 | 3190001405 | 2 | 12 | 10 | 203 | 2020 | U08802 | 46.600,00 | 46.600,00 | 0,00 | 0,00 | 0,00 | 0,00 |
| U08802 | 3190001414 | 2 | 12 | 10 | 203 | 2020 | U08802 | 46.596,00 | 0,00 | 0,00 | 0,00 | 0,00 | 46.596,00 |
| U08802 | 3190001421 | 2 | 12 | 10 | 203 | 2020 | U08802 | 46.600,00 | 0,00 | 0,00 | 0,00 | 0,00 | 46.600,00 |
| U08802 | 3190001424 | 2 | 12 | 10 | 203 | 2020 | U08802 | 46.600,00 | 46.600,00 | 0,00 | 0,00 | 0,00 | 0,00 |
| U08802 | 3190001426 | 2 | 12 | 10 | 203 | 2020 | U08802 | 46.600,00 | 0,00 | 0,00 | 0,00 | 0,00 | 46.600,00 |
| U08802 | 3190001505 | 2 | 12 | 10 | 203 | 2020 | U08802 | 46.600,00 | 0,00 | 0,00 | 0,00 | 0,00 | 46.600,00 |
| U08802 | 3190001507 | 2 | 12 | 10 | 203 | 2020 | U08802 | 46.600,00 | 0,00 | 0,00 | 0,00 | 0,00 | 46.600,00 |
| U08802 | 3190001510 | 2 | 12 | 10 | 203 | 2020 | U08802 | 46.600,00 | 0,00 | 0,00 | 0,00 | 0,00 | 46.600,00 |
| U08802 | 3190001513 | 2 | 12 | 10 | 203 | 2020 | U08802 | 46.600,00 | 0,00 | 0,00 | 0,00 | 0,00 | 46.600,00 |
| U08802 | 3190001514 | 2 | 12 | 10 | 203 | 2020 | U08802 | 46.600,00 | 0,00 | 0,00 | 0,00 | 0,00 | 46.600,00 |
| U08802 | 3190001515 | 2 | 12 | 10 | 203 | 2020 | U08802 | 46.600,00 | 46.600,00 | 0,00 | 0,00 | 0,00 | 0,00 |
| U08802 | 3190001516 | 2 | 12 | 10 | 203 | 2020 | U08802 | 46.600,00 | 0,00 | 0,00 | 0,00 | 0,00 | 46.600,00 |
| U08802 | 3190001609 | 2 | 12 | 10 | 203 | 2020 | U08802 | 233.000,00 | 0,00 | 0,00 | 0,00 | 0,00 | 233.000,00 |
| U08802 | 3190003391 | 2 | 12 | 10 | 203 | 2020 | U08802 | 46.600,00 | 0,00 | 0,00 | 0,00 | 0,00 | 46.600,00 |
| U08802 | 3190003392 | 2 | 12 | 10 | 203 | 2020 | U08802 | 43.671,60 | 0,00 | 0,00 | 0,00 | 0,00 | 43.671,60 |
| U08802 | 3190003393 | 2 | 12 | 10 | 203 | 2020 | U08802 | 46.400,00 | 0,00 | 0,00 | 0,00 | 0,00 | 46.400,00 |

**ELENCO DEI RESIDUI PASSIVI PROVENIENTI DAGLI ESERCIZI ANTERIORI A QUELLO DI COMPETENZA
DISTINTI PER ESERCIZIO E PER CAPITOLO**

| N. | N. impegno | CAPITOLO | | | | Provenienza | | Residuo Iniziale al 01/01/2021 | Pagamenti | Riaccertamento | | | Residui Finali al 31/12/2021 |
|---------------|----------------------|----------|------|------|-------|-------------|----------|-----------------------------------|---------------------|---------------------|----------------------|----------------------|---------------------------------|
| | | Tit. | Miss | Prog | Macro | Esercizio | Capitolo | | | Maggiori Impegni | Minori Impegni | Totale | |
| | | | | | | | | | | | | | |
| U08802 | 3190003396 | 2 | 12 | 10 | 203 | 2020 | U08802 | 46.600,00 | 0,00 | 0,00 | 0,00 | 0,00 | 46.600,00 |
| U08802 | 3190003399 | 2 | 12 | 10 | 203 | 2020 | U08802 | 46.600,00 | 46.600,00 | 0,00 | 0,00 | 0,00 | 0,00 |
| U08802 | 3190003402 | 2 | 12 | 10 | 203 | 2020 | U08802 | 46.599,91 | 0,00 | 0,00 | 0,00 | 0,00 | 46.599,91 |
| U08802 | 3190003405 | 2 | 12 | 10 | 203 | 2020 | U08802 | 42.520,00 | 0,00 | 0,00 | 0,00 | 0,00 | 42.520,00 |
| U08802 | 3190003408 | 2 | 12 | 10 | 203 | 2020 | U08802 | 46.600,00 | 46.600,00 | 0,00 | 0,00 | 0,00 | 0,00 |
| U08802 | 3190003967 | 2 | 12 | 10 | 203 | 2020 | U08802 | 46.600,00 | 0,00 | 0,00 | 0,00 | 0,00 | 46.600,00 |
| U08802 | 3190003969 | 2 | 12 | 10 | 203 | 2020 | U08802 | 46.600,00 | 0,00 | 0,00 | 0,00 | 0,00 | 46.600,00 |
| U08802 | 3190004013 | 2 | 12 | 10 | 203 | 2020 | U08802 | 46.600,00 | 0,00 | 0,00 | 0,00 | 0,00 | 46.600,00 |
| U08802 | 3190004014 | 2 | 12 | 10 | 203 | 2020 | U08802 | 46.600,00 | 0,00 | 0,00 | 0,00 | 0,00 | 46.600,00 |
| U08802 | 3190004015 | 2 | 12 | 10 | 203 | 2020 | U08802 | 46.600,00 | 0,00 | 0,00 | 0,00 | 0,00 | 46.600,00 |
| U08802 | 3190004016 | 2 | 12 | 10 | 203 | 2020 | U08802 | 46.600,00 | 0,00 | 0,00 | 0,00 | 0,00 | 46.600,00 |
| U08802 | 3190004017 | 2 | 12 | 10 | 203 | 2020 | U08802 | 46.600,00 | 0,00 | 0,00 | 0,00 | 0,00 | 46.600,00 |
| U08802 | 3190004040 | 2 | 12 | 10 | 203 | 2020 | U08802 | 46.600,00 | 0,00 | 0,00 | 0,00 | 0,00 | 46.600,00 |
| U08802 | 3190004041 | 2 | 12 | 10 | 203 | 2020 | U08802 | 46.600,00 | 0,00 | 0,00 | 0,00 | 0,00 | 46.600,00 |
| U08802 | 3190004043 | 2 | 12 | 10 | 203 | 2020 | U08802 | 46.600,00 | 0,00 | 0,00 | 0,00 | 0,00 | 46.600,00 |
| U08802 | 3190004044 | 2 | 12 | 10 | 203 | 2020 | U08802 | 46.488,00 | 0,00 | 0,00 | 0,00 | 0,00 | 46.488,00 |
| U08802 | 3190004045 | 2 | 12 | 10 | 203 | 2020 | U08802 | 46.413,60 | 0,00 | 0,00 | 0,00 | 0,00 | 46.413,60 |
| U08802 | Tot. Anno | | | | | 2020 | | 1.902.523,11 | 233.000,00 | 0,00 | 0,00 | 0,00 | 1.669.523,11 |
| U08802 | Tot. Capitolo | | | | | | | 4.471.358,48 | 1.414.721,83 | 0,00 | 0,00 | 0,00 | 3.056.636,65 |
| U08805 | 3200007395 | 1 | 12 | 10 | 104 | 2020 | U08805 | 7.624,90 | 6.726,88 | 0,00 | 0,00 | 0,00 | 898,02 |
| U08805 | Tot. Anno | | | | | 2020 | | 7.624,90 | 6.726,88 | 0,00 | 0,00 | 0,00 | 898,02 |
| U08805 | Tot. Capitolo | | | | | | | 7.624,90 | 6.726,88 | 0,00 | 0,00 | 0,00 | 898,02 |
| U08808 | 3200001835 | 2 | 12 | 10 | 203 | 2020 | U08808 | 109.010,00 | 15.000,00 | 0,00 | 0,00 | 0,00 | 94.010,00 |
| U08808 | Tot. Anno | | | | | 2020 | | 109.010,00 | 15.000,00 | 0,00 | 0,00 | 0,00 | 94.010,00 |
| U08808 | Tot. Capitolo | | | | | | | 109.010,00 | 15.000,00 | 0,00 | 0,00 | 0,00 | 94.010,00 |
| U08810 | 3200001970 | 2 | 12 | 10 | 203 | 2020 | U08810 | 9.000,00 | 0,00 | 0,00 | 0,00 | 0,00 | 9.000,00 |
| U08810 | 3200002823 | 2 | 12 | 10 | 203 | 2020 | U08810 | 3.745.761,79 | 0,00 | 0,00 | 0,00 | 0,00 | 3.745.761,79 |
| U08810 | Tot. Anno | | | | | 2020 | | 3.754.761,79 | 0,00 | 0,00 | 0,00 | 0,00 | 3.754.761,79 |
| U08810 | Tot. Capitolo | | | | | | | 3.754.761,79 | 0,00 | 0,00 | 0,00 | 0,00 | 3.754.761,79 |
| U08812 | 3200002808 | 2 | 12 | 10 | 203 | 2020 | U08812 | 2.362.000,00 | 38.000,00 | 0,00 | -2.324.000,00 | -2.324.000,00 | 0,00 |
| U08812 | Tot. Anno | | | | | 2020 | | 2.362.000,00 | 38.000,00 | 0,00 | -2.324.000,00 | -2.324.000,00 | 0,00 |
| U08812 | Tot. Capitolo | | | | | | | 2.362.000,00 | 38.000,00 | 0,00 | -2.324.000,00 | -2.324.000,00 | 0,00 |
| U08814 | 3170007970 | 2 | 15 | 04 | 203 | 2018 | U08814 | 100.000,00 | 0,00 | 0,00 | 0,00 | 0,00 | 100.000,00 |
| U08814 | 3170007971 | 2 | 15 | 04 | 203 | 2018 | U08814 | 100.000,00 | 0,00 | 0,00 | 0,00 | 0,00 | 100.000,00 |
| U08814 | 3170007972 | 2 | 15 | 04 | 203 | 2018 | U08814 | 100.000,00 | 0,00 | 0,00 | 0,00 | 0,00 | 100.000,00 |
| U08814 | 3170007974 | 2 | 15 | 04 | 203 | 2018 | U08814 | 100.000,00 | 80.000,00 | 0,00 | 0,00 | 0,00 | 20.000,00 |
| U08814 | Tot. Anno | | | | | 2018 | | 400.000,00 | 80.000,00 | 0,00 | 0,00 | 0,00 | 320.000,00 |
| U08814 | 3200000794 | 2 | 15 | 04 | 203 | 2020 | U08814 | 1.048.816,00 | 299.996,75 | 0,00 | 0,00 | 0,00 | 748.819,25 |
| U08814 | 3200007629 | 2 | 15 | 04 | 203 | 2020 | U08814 | 1.199.512,21 | 599.756,10 | 0,00 | 0,00 | 0,00 | 599.756,11 |
| U08814 | Tot. Anno | | | | | 2020 | | 2.248.328,21 | 899.752,85 | 0,00 | 0,00 | 0,00 | 1.348.575,36 |
| U08814 | Tot. Capitolo | | | | | | | 2.648.328,21 | 979.752,85 | 0,00 | 0,00 | 0,00 | 1.668.575,36 |
| U08815 | 3200001320 | 2 | 15 | 04 | 203 | 2020 | U08815 | 597.484,00 | 149.942,00 | 0,00 | 0,00 | 0,00 | 447.542,00 |
| U08815 | Tot. Anno | | | | | 2020 | | 597.484,00 | 149.942,00 | 0,00 | 0,00 | 0,00 | 447.542,00 |
| U08815 | Tot. Capitolo | | | | | | | 597.484,00 | 149.942,00 | 0,00 | 0,00 | 0,00 | 447.542,00 |
| U08816 | 3160007010 | 2 | 15 | 04 | 203 | 2016 | U08816 | 16.500,00 | 1.841,05 | 0,00 | -14.658,95 | -14.658,95 | 0,00 |
| U08816 | 3160007037 | 2 | 15 | 04 | 203 | 2016 | U08816 | 9.840,64 | 0,00 | 0,00 | -9.840,64 | -9.840,64 | 0,00 |

BOLLETTINO UFFICIALE
della REGIONE CAMPANIA

n. 108 del 29 Dicembre 2022

Attività della Regione

**ELENCO DEI RESIDUI PASSIVI PROVENIENTI DAGLI ESERCIZI ANTERIORI A QUELLO DI COMPETENZA
DISTINTI PER ESERCIZIO E PER CAPITOLO**

| N. | CAPITOLO | | | | | Residuo Iniziale al 01/01/2021 | Pagamenti | Riaccertamento | | | Residui Finali al 31/12/2021 | | |
|---------------|----------------------|------|------|------|-------|-----------------------------------|-----------|----------------------|---------------------|---------------------|---------------------------------|--------------------|---------------------|
| | N. impegno | Tit. | Miss | Prog | Macro | | | Provenienza | | Maggiori Impegni | | Minori Impegni | Totale |
| | | | | | | | | Esercizio | Capitolo | | | | |
| U08816 | 3160007045 | 2 | 15 | 04 | 203 | 2016 | U08816 | 1.657,83 | 0,00 | 0,00 | 0,00 | 1.657,83 | |
| U08816 | 3160007087 | 2 | 15 | 04 | 203 | 2016 | U08816 | 16.500,00 | 0,00 | 0,00 | -16.500,00 | 0,00 | |
| U08816 | 3160007091 | 2 | 15 | 04 | 203 | 2016 | U08816 | 16.500,00 | 0,00 | 0,00 | -16.500,00 | 0,00 | |
| U08816 | 3160007105 | 2 | 15 | 04 | 203 | 2016 | U08816 | 6.188,79 | 0,00 | 0,00 | -6.188,79 | 0,00 | |
| U08816 | 3160007208 | 2 | 15 | 04 | 203 | 2016 | U08816 | 16.500,00 | 16.066,15 | 0,00 | -433,85 | -433,85 | 0,00 |
| U08816 | 3160007264 | 2 | 15 | 04 | 203 | 2016 | U08816 | 13.694,67 | 13.694,67 | 0,00 | 0,00 | 0,00 | 0,00 |
| U08816 | 3160007293 | 2 | 15 | 04 | 203 | 2016 | U08816 | 0,00 | 0,00 | 0,00 | 0,00 | 5.615,38 | |
| U08816 | 3160007301 | 2 | 15 | 04 | 203 | 2016 | U08816 | 3.587,23 | 0,00 | 0,00 | -3.587,23 | 0,00 | |
| U08816 | 3160007385 | 2 | 15 | 04 | 203 | 2016 | U08816 | 3.922,02 | 0,00 | 0,00 | -3.922,02 | 0,00 | |
| U08816 | 3160007431 | 2 | 15 | 04 | 203 | 2016 | U08816 | 16.500,00 | 10.765,40 | 0,00 | -5.734,60 | -5.734,60 | 0,00 |
| U08816 | 3160007541 | 2 | 15 | 04 | 203 | 2016 | U08816 | 12.990,36 | 0,00 | 0,00 | -12.990,36 | -12.990,36 | 0,00 |
| U08816 | 3160007573 | 2 | 15 | 04 | 203 | 2016 | U08816 | 4.512,80 | 0,00 | 0,00 | -4.512,80 | -4.512,80 | 0,00 |
| U08816 | 3160007583 | 2 | 15 | 04 | 203 | 2016 | U08816 | 5.293,22 | 0,00 | 0,00 | -5.293,22 | -5.293,22 | 0,00 |
| U08816 | 3160007586 | 2 | 15 | 04 | 203 | 2016 | U08816 | 16.500,00 | 12.953,00 | 0,00 | 0,00 | 0,00 | 3.547,00 |
| U08816 | 3160007610 | 2 | 15 | 04 | 203 | 2016 | U08816 | 16.500,00 | 0,00 | 0,00 | 0,00 | 0,00 | 16.500,00 |
| U08816 | 3160007625 | 2 | 15 | 04 | 203 | 2016 | U08816 | 16.500,00 | 16.500,00 | 0,00 | 0,00 | 0,00 | 0,00 |
| U08816 | 3160007642 | 2 | 15 | 04 | 203 | 2016 | U08816 | 13.948,82 | 0,00 | 0,00 | -13.948,82 | -13.948,82 | 0,00 |
| U08816 | 3160007648 | 2 | 15 | 04 | 203 | 2016 | U08816 | 16.500,00 | 0,00 | 0,00 | 0,00 | 0,00 | 16.500,00 |
| U08816 | 3160007673 | 2 | 15 | 04 | 203 | 2016 | U08816 | 6.975,68 | 0,00 | 0,00 | -6.975,68 | -6.975,68 | 0,00 |
| U08816 | 3160007719 | 2 | 15 | 04 | 203 | 2016 | U08816 | 1.129,81 | 94,00 | 0,00 | -1.035,81 | -1.035,81 | 0,00 |
| U08816 | 3160007727 | 2 | 15 | 04 | 203 | 2016 | U08816 | 7.945,05 | 0,00 | 0,00 | 0,00 | 0,00 | 7.945,05 |
| U08816 | 3160007745 | 2 | 15 | 04 | 203 | 2016 | U08816 | 15.536,04 | 0,00 | 0,00 | -15.536,04 | -15.536,04 | 0,00 |
| U08816 | 3160007762 | 2 | 15 | 04 | 203 | 2016 | U08816 | 10.610,36 | 0,00 | 0,00 | 0,00 | 0,00 | 10.610,36 |
| U08816 | 3160007776 | 2 | 15 | 04 | 203 | 2016 | U08816 | 13.269,63 | 0,00 | 0,00 | -13.269,63 | -13.269,63 | 0,00 |
| U08816 | 3160007790 | 2 | 15 | 04 | 203 | 2016 | U08816 | 8.041,98 | 0,00 | 0,00 | -8.041,98 | -8.041,98 | 0,00 |
| U08816 | Tot. Anno | | | | | 2016 | | 293.260,31 | 71.914,27 | 0,00 | -158.970,42 | -158.970,42 | 62.375,62 |
| U08816 | 3170001283 | 2 | 15 | 04 | 203 | 2017 | U08816 | 16.499,93 | 16.499,93 | 0,00 | 0,00 | 0,00 | 0,00 |
| U08816 | 3170001319 | 2 | 15 | 04 | 203 | 2017 | U08816 | 16.500,00 | 0,00 | 0,00 | 0,00 | 0,00 | 16.500,00 |
| U08816 | 3170001325 | 2 | 15 | 04 | 203 | 2017 | U08816 | 16.500,00 | 5.544,22 | 0,00 | -10.955,78 | -10.955,78 | 0,00 |
| U08816 | 3170001334 | 2 | 15 | 04 | 203 | 2017 | U08816 | 16.342,17 | 3.200,00 | 0,00 | -13.142,17 | -13.142,17 | 0,00 |
| U08816 | Tot. Anno | | | | | 2017 | | 65.842,10 | 25.244,15 | 0,00 | -24.097,95 | -24.097,95 | 16.500,00 |
| U08816 | 3190009218 | 2 | 15 | 04 | 203 | 2019 | U08816 | 55.000,00 | 0,00 | 0,00 | 0,00 | 0,00 | 55.000,00 |
| U08816 | 3190009258 | 2 | 15 | 04 | 203 | 2019 | U08816 | 1.400.000,00 | 560.000,00 | 0,00 | 0,00 | 0,00 | 840.000,00 |
| U08816 | 3190009355 | 2 | 15 | 04 | 203 | 2019 | U08816 | 55.000,00 | 41.500,00 | 0,00 | 0,00 | 0,00 | 13.500,00 |
| U08816 | 3190009724 | 2 | 15 | 04 | 203 | 2019 | U08816 | 7.974.695,90 | 1.746.848,66 | 0,00 | -401.545,78 | -401.545,78 | 5.826.301,46 |
| U08816 | 3190009725 | 2 | 15 | 04 | 203 | 2019 | U08816 | 1.548.500,00 | 197.754,97 | 0,00 | -55.000,00 | -55.000,00 | 1.295.745,03 |
| U08816 | Tot. Anno | | | | | 2019 | | 11.033.195,90 | 2.546.103,63 | 0,00 | -456.545,78 | -456.545,78 | 8.030.546,49 |
| U08816 | 3200000793 | 2 | 15 | 04 | 203 | 2020 | U08816 | 599.537,00 | 149.768,50 | 0,00 | 0,00 | 0,00 | 449.768,50 |
| U08816 | Tot. Anno | | | | | 2020 | | 599.537,00 | 149.768,50 | 0,00 | 0,00 | 0,00 | 449.768,50 |
| U08816 | Tot. Capitolo | | | | | | | 11.991.835,31 | 2.793.030,55 | 0,00 | -639.614,15 | -639.614,15 | 8.559.190,61 |
| U08818 | 3180002413 | 2 | 15 | 04 | 203 | 2018 | U08818 | 16.500,00 | 16.500,00 | 0,00 | 0,00 | 0,00 | 0,00 |
| U08818 | 3180002414 | 2 | 15 | 04 | 203 | 2018 | U08818 | 16.500,00 | 16.488,54 | 0,00 | -11,46 | -11,46 | 0,00 |
| U08818 | 3180004017 | 2 | 15 | 04 | 203 | 2018 | U08818 | 1.237.444,94 | 361.240,96 | 0,00 | -123.365,04 | -123.365,04 | 752.838,94 |
| U08818 | 3180004018 | 2 | 15 | 04 | 203 | 2018 | U08818 | 543.987,71 | 97.095,33 | 0,00 | -92.253,41 | -92.253,41 | 354.638,97 |
| U08818 | Tot. Anno | | | | | 2018 | | 1.814.432,65 | 491.324,83 | 0,00 | -215.629,91 | -215.629,91 | 1.107.477,91 |
| U08818 | Tot. Capitolo | | | | | | | 1.814.432,65 | 491.324,83 | 0,00 | -215.629,91 | -215.629,91 | 1.107.477,91 |

**ELENCO DEI RESIDUI PASSIVI PROVENIENTI DAGLI ESERCIZI ANTERIORI A QUELLO DI COMPETENZA
DISTINTI PER ESERCIZIO E PER CAPITOLO**

| N. | CAPITOLO | | | | | Residuo Iniziale al 01/01/2021 | Pagamenti | Riaccertamento | | | Residui Finali al 31/12/2021 | | |
|---------------|----------------------|------|------|------|-------|-----------------------------------|-----------|---------------------|---------------------|---------------------|---------------------------------|--------------------|---------------------|
| | N. impegno | Tit. | Miss | Prog | Macro | | | Provenienza | | Maggiori Impegni | | Minori Impegni | Totale |
| | | | | | | | | Esercizio | Capitolo | | | | |
| U08822 | 3180007644 | 2 | 15 | 04 | 203 | 2018 | U08822 | 16.500,00 | 0,00 | 0,00 | 0,00 | 0,00 | 16.500,00 |
| U08822 | 3180007646 | 2 | 15 | 04 | 203 | 2018 | U08822 | 16.476,01 | 0,00 | 0,00 | 0,00 | 0,00 | 16.476,01 |
| U08822 | 3180007647 | 2 | 15 | 04 | 203 | 2018 | U08822 | 16.500,00 | 0,00 | 0,00 | 0,00 | 0,00 | 16.500,00 |
| U08822 | 3180007648 | 2 | 15 | 04 | 203 | 2018 | U08822 | 16.500,00 | 0,00 | 0,00 | 0,00 | 0,00 | 16.500,00 |
| U08822 | 3180007650 | 2 | 15 | 04 | 203 | 2018 | U08822 | 6.650,19 | 0,00 | 0,00 | -6.650,19 | -6.650,19 | 0,00 |
| U08822 | 3180007651 | 2 | 15 | 04 | 203 | 2018 | U08822 | 16.500,00 | 0,00 | 0,00 | 0,00 | 0,00 | 16.500,00 |
| U08822 | 3180007652 | 2 | 15 | 04 | 203 | 2018 | U08822 | 16.438,28 | 0,00 | 0,00 | 0,00 | 0,00 | 16.438,28 |
| U08822 | 3180007738 | 2 | 15 | 04 | 203 | 2018 | U08822 | 99.000,00 | 16.499,71 | 0,00 | -0,29 | -0,29 | 82.500,00 |
| U08822 | 3180008079 | 2 | 15 | 04 | 203 | 2018 | U08822 | 1.787.913,37 | 786.711,82 | 0,00 | -124.000,03 | -124.000,03 | 877.201,52 |
| U08822 | 3180008080 | 2 | 15 | 04 | 203 | 2018 | U08822 | 1.829.550,92 | 674.916,40 | 0,00 | -123.248,60 | -123.248,60 | 1.031.385,92 |
| U08822 | 3180008629 | 2 | 15 | 04 | 203 | 2018 | U08822 | 16.500,00 | 14.000,86 | 0,00 | -2.499,14 | -2.499,14 | 0,00 |
| U08822 | 3180008630 | 2 | 15 | 04 | 203 | 2018 | U08822 | 16.500,00 | 15.075,17 | 0,00 | 0,00 | 0,00 | 1.424,83 |
| U08822 | 3180009225 | 2 | 15 | 04 | 203 | 2018 | U08822 | 115.596,73 | 14.246,12 | 0,00 | -2.350,61 | -2.350,61 | 99.000,00 |
| U08822 | Tot. Anno | | | | | 2018 | | 3.970.625,50 | 1.521.450,08 | 0,00 | -258.748,86 | -258.748,86 | 2.190.426,56 |
| U08822 | 3190001259 | 2 | 15 | 04 | 203 | 2019 | U08822 | 16.500,00 | 0,00 | 0,00 | 0,00 | 0,00 | 16.500,00 |
| U08822 | Tot. Anno | | | | | 2019 | | 16.500,00 | 0,00 | 0,00 | 0,00 | 0,00 | 16.500,00 |
| U08822 | Tot. Capitolo | | | | | | | 3.987.125,50 | 1.521.450,08 | 0,00 | -258.748,86 | -258.748,86 | 2.206.926,56 |
| U08828 | 3190006269 | 2 | 15 | 04 | 203 | 2019 | U08828 | 165.000,00 | 55.000,00 | 0,00 | 0,00 | 0,00 | 110.000,00 |
| U08828 | Tot. Anno | | | | | 2019 | | 165.000,00 | 55.000,00 | 0,00 | 0,00 | 0,00 | 110.000,00 |
| U08828 | 3190006269 | 2 | 15 | 04 | 203 | 2020 | U08828 | 782.000,00 | 538.848,82 | 0,00 | 0,00 | 0,00 | 243.151,18 |
| U08828 | Tot. Anno | | | | | 2020 | | 782.000,00 | 538.848,82 | 0,00 | 0,00 | 0,00 | 243.151,18 |
| U08828 | Tot. Capitolo | | | | | | | 947.000,00 | 593.848,82 | 0,00 | 0,00 | 0,00 | 353.151,18 |
| U08830 | 3190006869 | 2 | 15 | 04 | 203 | 2019 | U08830 | 165.000,00 | 0,00 | 0,00 | 0,00 | 0,00 | 165.000,00 |
| U08830 | Tot. Anno | | | | | 2019 | | 165.000,00 | 0,00 | 0,00 | 0,00 | 0,00 | 165.000,00 |
| U08830 | 3190006869 | 2 | 15 | 04 | 203 | 2020 | U08830 | 385.000,00 | 155.698,72 | 0,00 | 0,00 | 0,00 | 229.301,28 |
| U08830 | Tot. Anno | | | | | 2020 | | 385.000,00 | 155.698,72 | 0,00 | 0,00 | 0,00 | 229.301,28 |
| U08830 | Tot. Capitolo | | | | | | | 550.000,00 | 155.698,72 | 0,00 | 0,00 | 0,00 | 394.301,28 |
| U08833 | 3180009177 | 2 | 15 | 04 | 203 | 2018 | U08833 | 330.000,00 | 0,00 | 0,00 | 0,00 | 0,00 | 330.000,00 |
| U08833 | Tot. Anno | | | | | 2018 | | 330.000,00 | 0,00 | 0,00 | 0,00 | 0,00 | 330.000,00 |
| U08833 | Tot. Capitolo | | | | | | | 330.000,00 | 0,00 | 0,00 | 0,00 | 0,00 | 330.000,00 |
| U08839 | 3190000026 | 2 | 15 | 04 | 203 | 2019 | U08839 | 840.000,00 | 560.000,00 | 0,00 | 0,00 | 0,00 | 280.000,00 |
| U08839 | Tot. Anno | | | | | 2019 | | 840.000,00 | 560.000,00 | 0,00 | 0,00 | 0,00 | 280.000,00 |
| U08839 | Tot. Capitolo | | | | | | | 840.000,00 | 560.000,00 | 0,00 | 0,00 | 0,00 | 280.000,00 |
| U08841 | 3180009176 | 2 | 15 | 04 | 203 | 2018 | U08841 | 123.727,18 | 123.727,18 | 0,00 | 0,00 | 0,00 | 0,00 |
| U08841 | 3180009709 | 2 | 15 | 04 | 203 | 2018 | U08841 | 84.755,01 | 0,00 | 0,00 | 0,00 | 0,00 | 84.755,01 |
| U08841 | Tot. Anno | | | | | 2018 | | 208.482,19 | 123.727,18 | 0,00 | 0,00 | 0,00 | 84.755,01 |
| U08841 | Tot. Capitolo | | | | | | | 208.482,19 | 123.727,18 | 0,00 | 0,00 | 0,00 | 84.755,01 |
| U08846 | 3180009714 | 2 | 15 | 04 | 203 | 2018 | U08846 | 43.221,87 | 0,00 | 0,00 | 0,00 | 0,00 | 43.221,87 |
| U08846 | Tot. Anno | | | | | 2018 | | 43.221,87 | 0,00 | 0,00 | 0,00 | 0,00 | 43.221,87 |
| U08846 | 320000944 | 2 | 15 | 04 | 203 | 2020 | U08846 | 25.241,84 | 8.912,00 | 0,00 | 0,00 | 0,00 | 16.329,84 |
| U08846 | 3200001231 | 2 | 15 | 04 | 203 | 2020 | U08846 | 32.982,52 | 571,88 | 0,00 | -100,64 | -100,64 | 32.310,00 |
| U08846 | 3200001601 | 2 | 15 | 04 | 203 | 2020 | U08846 | 116.543,35 | 27.764,35 | 0,00 | -20,80 | -20,80 | 88.758,20 |
| U08846 | 3200003122 | 2 | 15 | 04 | 203 | 2020 | U08846 | 22.995,82 | 6.763,41 | 0,00 | 0,00 | 0,00 | 16.232,41 |
| U08846 | Tot. Anno | | | | | 2020 | | 197.763,53 | 44.011,64 | 0,00 | -121,44 | -121,44 | 153.630,45 |
| U08846 | Tot. Capitolo | | | | | | | 240.985,40 | 44.011,64 | 0,00 | -121,44 | -121,44 | 196.852,32 |
| U08849 | 3200001162 | 2 | 15 | 04 | 203 | 2020 | U08849 | 2.383.650,00 | 232.290,00 | 0,00 | 0,00 | 0,00 | 2.151.360,00 |

ELENCO DEI RESIDUI PASSIVI PROVENIENTI DAGLI ESERCIZI ANTERIORI A QUELLO DI COMPETENZA
DISTINTI PER ESERCIZIO E PER CAPITOLO

| N. | CAPITOLO | | | | | | Residuo Iniziale al 01/01/2021 | Pagamenti | Riaccertamento | | | Residui Finali al 31/12/2021 | |
|---------------|----------------------|------|------|------|-------|-------------|-----------------------------------|---------------------|---------------------|-------------------|--------------------|---------------------------------|---------------------|
| | N. impegno | Tit. | Miss | Prog | Macro | Provenienza | | | Maggiori Impegni | Minori Impegni | Totale | | |
| | | | | | | Esercizio | | | | | | | Capitolo |
| U08849 | Tot. Anno | | | | | 2020 | 2.383.650,00 | 232.290,00 | 0,00 | 0,00 | 0,00 | 2.151.360,00 | |
| U08849 | Tot. Capitolo | | | | | | 2.383.650,00 | 232.290,00 | 0,00 | 0,00 | 0,00 | 2.151.360,00 | |
| U08858 | 3180003505 | 2 | 15 | 04 | 203 | 2018 | U08858 | 144.000,00 | 144.000,00 | 0,00 | 0,00 | 0,00 | |
| U08858 | 3180003509 | 2 | 15 | 04 | 203 | 2018 | U08858 | 336.640,00 | 336.640,00 | 0,00 | 0,00 | 0,00 | |
| U08858 | 3180003514 | 2 | 15 | 04 | 203 | 2018 | U08858 | 152.000,00 | 148.000,00 | 0,00 | -4.000,00 | -4.000,00 | |
| | 3180003515 | 2 | 15 | 04 | 203 | 2018 | U08858 | 24.000,00 | 19.591,42 | 0,00 | -4.408,58 | -4.408,58 | |
| | 3180008359 | 2 | 15 | 04 | 203 | 2018 | U08858 | 1.100,00 | | 0,00 | 0,00 | 0,00 | |
| U08858 | 3180008360 | 2 | 15 | 04 | 203 | 2018 | U08858 | 673.852,51 | 673.852,51 | 0,00 | 0,00 | 0,00 | |
| U08858 | 3180008362 | 2 | 15 | 04 | 203 | 2018 | U08858 | 131.362,77 | 0,00 | 0,00 | 0,00 | 0,00 | |
| U08858 | 3180009091 | 2 | 15 | 04 | 203 | 2018 | U08858 | 392.988,51 | 392.988,51 | 0,00 | 0,00 | 0,00 | |
| U08858 | Tot. Anno | | | | | 2018 | | 2.955.762,69 | 1.715.072,44 | 0,00 | -8.408,58 | -8.408,58 | 1.232.281,67 |
| U08858 | 3180003516 | 2 | 15 | 04 | 203 | 2019 | U08858 | 67.000,03 | 67.000,03 | 0,00 | 0,00 | 0,00 | |
| U08858 | 3180003520 | 2 | 15 | 04 | 203 | 2019 | U08858 | 168.320,00 | 70.895,39 | 0,00 | -97.424,61 | -97.424,61 | |
| U08858 | 3180003522 | 2 | 15 | 04 | 203 | 2019 | U08858 | 76.000,00 | 0,00 | 0,00 | -76.000,00 | -76.000,00 | |
| U08858 | 3190000997 | 2 | 15 | 04 | 203 | 2019 | U08858 | 847.811,99 | 0,00 | 0,00 | 0,00 | 0,00 | |
| U08858 | 3190000999 | 2 | 15 | 04 | 203 | 2019 | U08858 | 550.459,45 | 0,00 | 0,00 | 0,00 | 0,00 | |
| U08858 | 3190001000 | 2 | 15 | 04 | 203 | 2019 | U08858 | 336.926,26 | 1.099,27 | 0,00 | 0,00 | 0,00 | |
| U08858 | 3190001001 | 2 | 15 | 04 | 203 | 2019 | U08858 | 196.494,26 | 0,51 | 0,00 | 0,00 | 0,00 | |
| U08858 | 3190001002 | 2 | 15 | 04 | 203 | 2019 | U08858 | 150.050,35 | 150.050,35 | 0,00 | 0,00 | 0,00 | |
| U08858 | 3190001003 | 2 | 15 | 04 | 203 | 2019 | U08858 | 216.281,37 | 0,00 | 0,00 | 0,00 | 0,00 | |
| U08858 | 3190001004 | 2 | 15 | 04 | 203 | 2019 | U08858 | 65.681,38 | 0,00 | 0,00 | 0,00 | 0,00 | |
| U08858 | Tot. Anno | | | | | 2019 | | 2.675.025,09 | 289.045,55 | 0,00 | -173.424,61 | -173.424,61 | 2.212.554,93 |
| U08858 | 3190001005 | 2 | 15 | 04 | 203 | 2020 | U08858 | 484.106,93 | 0,00 | 0,00 | 0,00 | 0,00 | |
| U08858 | 3190001006 | 2 | 15 | 04 | 203 | 2020 | U08858 | 289.932,47 | 0,00 | 0,00 | 0,00 | 0,00 | |
| U08858 | 3190001007 | 2 | 15 | 04 | 203 | 2020 | U08858 | 336.926,26 | 0,00 | 0,00 | 0,00 | 0,00 | |
| U08858 | 3190001008 | 2 | 15 | 04 | 203 | 2020 | U08858 | 196.494,26 | 0,00 | 0,00 | 0,00 | 0,00 | |
| U08858 | 3190001009 | 2 | 15 | 04 | 203 | 2020 | U08858 | 150.050,35 | 0,00 | 0,00 | 0,00 | 0,00 | |
| U08858 | 3190001010 | 2 | 15 | 04 | 203 | 2020 | U08858 | 216.281,37 | 0,00 | 0,00 | 0,00 | 0,00 | |
| U08858 | 3190001011 | 2 | 15 | 04 | 203 | 2020 | U08858 | 65.681,38 | 0,00 | 0,00 | 0,00 | 0,00 | |
| U08858 | 3200002111 | 2 | 15 | 04 | 203 | 2020 | U08858 | 804.513,33 | 0,00 | 0,00 | 0,00 | 0,00 | |
| U08858 | Tot. Anno | | | | | 2020 | | 2.543.986,35 | 0,00 | 0,00 | 0,00 | 0,00 | 2.543.986,35 |
| U08858 | Tot. Capitolo | | | | | | | 8.174.774,13 | 2.004.117,99 | 0,00 | -181.833,19 | -181.833,19 | 5.988.822,95 |
| U08861 | 3180001412 | 2 | 15 | 04 | 203 | 2018 | U08861 | 1.320,00 | 0,00 | 0,00 | 0,00 | 0,00 | |
| U08861 | 3180001415 | 2 | 15 | 04 | 203 | 2018 | U08861 | 1.320,00 | 0,00 | 0,00 | 0,00 | 0,00 | |
| U08861 | Tot. Anno | | | | | 2018 | | 2.640,00 | 0,00 | 0,00 | 0,00 | 0,00 | 2.640,00 |
| U08861 | Tot. Capitolo | | | | | | | 2.640,00 | 0,00 | 0,00 | 0,00 | 0,00 | 2.640,00 |
| U08863 | 3170006417 | 2 | 15 | 04 | 203 | 2017 | U08863 | 120.000,00 | 0,00 | 0,00 | 0,00 | 0,00 | |
| U08863 | 3170006418 | 2 | 15 | 04 | 203 | 2017 | U08863 | 120.000,00 | 0,00 | 0,00 | 0,00 | 0,00 | |
| U08863 | 3170006419 | 2 | 15 | 04 | 203 | 2017 | U08863 | 120.000,00 | 0,00 | 0,00 | 0,00 | 0,00 | |
| U08863 | 3170006420 | 2 | 15 | 04 | 203 | 2017 | U08863 | 60.000,00 | 24.000,00 | 0,00 | -20.000,00 | -20.000,00 | |
| U08863 | 3170007857 | 2 | 15 | 04 | 203 | 2017 | U08863 | 339.547,20 | 0,00 | 0,00 | -339.547,20 | -339.547,20 | |
| U08863 | 3170007858 | 2 | 15 | 04 | 203 | 2017 | U08863 | 180.000,00 | 0,00 | 0,00 | -180.000,00 | -180.000,00 | |
| U08863 | 3170007859 | 2 | 15 | 04 | 203 | 2017 | U08863 | 207.000,00 | 0,00 | 0,00 | -207.000,00 | -207.000,00 | |
| U08863 | 3170007860 | 2 | 15 | 04 | 203 | 2017 | U08863 | 138.991,20 | 0,00 | 0,00 | -138.991,20 | -138.991,20 | |
| U08863 | 3170007861 | 2 | 15 | 04 | 203 | 2017 | U08863 | 72.327,00 | 0,00 | 0,00 | -72.327,00 | -72.327,00 | |
| U08863 | 3170007862 | 2 | 15 | 04 | 203 | 2017 | U08863 | 145.791,00 | 0,00 | 0,00 | 0,00 | 0,00 | |

**ELENCO DEI RESIDUI PASSIVI PROVENIENTI DAGLI ESERCIZI ANTERIORI A QUELLO DI COMPETENZA
DISTINTI PER ESERCIZIO E PER CAPITOLO**

| N. | N. impegno | CAPITOLO | | | | Provenienza | | Residuo Iniziale al 01/01/2021 | Pagamenti | Riaccertamento | | | Residui Finali al 31/12/2021 |
|---------------|----------------------|----------|------|------|-------|-------------|----------|-----------------------------------|-------------------|------------------|--------------------|--------------------|---------------------------------|
| | | Tit. | Miss | Prog | Macro | Esercizio | Capitolo | | | Maggiori Impegni | Minori Impegni | Totale | |
| | | | | | | | | | | | | | |
| U08863 | 3170007863 | 2 | 15 | 04 | 203 | 2017 | U08863 | 15.360,00 | 0,00 | 0,00 | -15.360,00 | -15.360,00 | 0,00 |
| U08863 | 3170007910 | 2 | 15 | 04 | 203 | 2017 | U08863 | 108.000,00 | 0,00 | 0,00 | 0,00 | 0,00 | 108.000,00 |
| U08863 | 3170007911 | 2 | 15 | 04 | 203 | 2017 | U08863 | 120.000,00 | 0,00 | 0,00 | 0,00 | 0,00 | 120.000,00 |
| U08863 | 3170007912 | 2 | 15 | 04 | 203 | 2017 | U08863 | 120.000,00 | 0,00 | 0,00 | 0,00 | 0,00 | 120.000,00 |
| U08863 | Tot. Anno | | | | | 2017 | | 1.867.016,40 | 24.000,00 | 0,00 | -973.225,40 | -973.225,40 | 869.791,00 |
| | 3180001467 | 2 | 15 | 04 | 203 | 2018 | U08863 | 55.992,00 | 0,00 | 0,00 | 0,00 | 0,00 | 55.992,00 |
| | Tot. Anno | | | | | 2018 | | 55.992,00 | 0,00 | 0,00 | 0,00 | 0,00 | 55.992,00 |
| U08863 | Tot. Capitolo | | | | | | | 1.923.008,40 | 24.000,00 | 0,00 | -973.225,40 | -973.225,40 | 925.783,00 |
| U08873 | 3200002132 | 2 | 15 | 04 | 203 | 2020 | U08873 | 931.000,00 | 572.000,00 | 0,00 | 0,00 | 0,00 | 359.000,00 |
| U08873 | Tot. Anno | | | | | 2020 | | 931.000,00 | 572.000,00 | 0,00 | 0,00 | 0,00 | 359.000,00 |
| U08873 | Tot. Capitolo | | | | | | | 931.000,00 | 572.000,00 | 0,00 | 0,00 | 0,00 | 359.000,00 |
| U08875 | 3180004360 | 2 | 15 | 04 | 203 | 2019 | U08875 | 276.600,00 | 0,00 | 0,00 | 0,00 | 0,00 | 276.600,00 |
| U08875 | 3180004361 | 2 | 15 | 04 | 203 | 2019 | U08875 | 178.400,00 | 0,00 | 0,00 | 0,00 | 0,00 | 178.400,00 |
| U08875 | 3180004362 | 2 | 15 | 04 | 203 | 2019 | U08875 | 184.400,00 | 0,00 | 0,00 | 0,00 | 0,00 | 184.400,00 |
| U08875 | 3180004363 | 2 | 15 | 04 | 203 | 2019 | U08875 | 737.600,00 | 461.000,00 | 0,00 | 0,00 | 0,00 | 276.600,00 |
| U08875 | Tot. Anno | | | | | 2019 | | 1.377.000,00 | 461.000,00 | 0,00 | 0,00 | 0,00 | 916.000,00 |
| U08875 | Tot. Capitolo | | | | | | | 1.377.000,00 | 461.000,00 | 0,00 | 0,00 | 0,00 | 916.000,00 |
| U08878 | 3180009209 | 2 | 15 | 04 | 203 | 2018 | U08878 | 220.000,00 | 138.190,40 | 0,00 | -11.609,60 | -11.609,60 | 70.200,00 |
| U08878 | Tot. Anno | | | | | 2018 | | 220.000,00 | 138.190,40 | 0,00 | -11.609,60 | -11.609,60 | 70.200,00 |
| U08878 | 3190009928 | 2 | 15 | 04 | 203 | 2019 | U08878 | 2.880.171,20 | 78.125,60 | 0,00 | -298.364,00 | -298.364,00 | 2.503.681,60 |
| U08878 | 3190009929 | 2 | 15 | 04 | 203 | 2019 | U08878 | 275.364,00 | 0,00 | 0,00 | -26.116,00 | -26.116,00 | 249.248,00 |
| U08878 | Tot. Anno | | | | | 2019 | | 3.155.535,20 | 78.125,60 | 0,00 | -324.480,00 | -324.480,00 | 2.752.929,60 |
| U08878 | 3200002133 | 2 | 15 | 04 | 203 | 2020 | U08878 | 330,00 | 0,00 | 0,00 | 0,00 | 0,00 | 330,00 |
| U08878 | Tot. Anno | | | | | 2020 | | 330,00 | 0,00 | 0,00 | 0,00 | 0,00 | 330,00 |
| U08878 | Tot. Capitolo | | | | | | | 3.375.865,20 | 216.316,00 | 0,00 | -336.089,60 | -336.089,60 | 2.823.459,60 |
| U08880 | 3170003581 | 2 | 15 | 04 | 203 | 2017 | U08880 | 72.000,00 | 72.000,00 | 0,00 | 0,00 | 0,00 | 0,00 |
| U08880 | Tot. Anno | | | | | 2017 | | 72.000,00 | 72.000,00 | 0,00 | 0,00 | 0,00 | 0,00 |
| U08880 | 3180000233 | 2 | 15 | 04 | 203 | 2018 | U08880 | 36.000,00 | 30.336,43 | 0,00 | 0,00 | 0,00 | 5.663,57 |
| U08880 | 3180009210 | 2 | 15 | 04 | 203 | 2018 | U08880 | 72.000,00 | 71.999,99 | 0,00 | -0,01 | -0,01 | 0,00 |
| U08880 | Tot. Anno | | | | | 2018 | | 108.000,00 | 102.336,42 | 0,00 | -0,01 | -0,01 | 5.663,57 |
| U08880 | Tot. Capitolo | | | | | | | 180.000,00 | 174.336,42 | 0,00 | -0,01 | -0,01 | 5.663,57 |
| U08882 | 3180009211 | 2 | 15 | 04 | 203 | 2018 | U08882 | 144.000,00 | 30.711,86 | 0,00 | -5.288,14 | -5.288,14 | 108.000,00 |
| U08882 | Tot. Anno | | | | | 2018 | | 144.000,00 | 30.711,86 | 0,00 | -5.288,14 | -5.288,14 | 108.000,00 |
| U08882 | 3200002136 | 2 | 15 | 04 | 203 | 2020 | U08882 | 360.000,00 | 288.000,00 | 0,00 | -2.911,65 | -2.911,65 | 69.088,35 |
| U08882 | Tot. Anno | | | | | 2020 | | 360.000,00 | 288.000,00 | 0,00 | -2.911,65 | -2.911,65 | 69.088,35 |
| U08882 | Tot. Capitolo | | | | | | | 504.000,00 | 318.711,86 | 0,00 | -8.199,79 | -8.199,79 | 177.088,35 |
| U08883 | 3180009212 | 2 | 15 | 04 | 203 | 2018 | U08883 | 215.000,00 | 106.191,85 | 0,00 | 0,00 | 0,00 | 108.808,15 |
| U08883 | Tot. Anno | | | | | 2018 | | 215.000,00 | 106.191,85 | 0,00 | 0,00 | 0,00 | 108.808,15 |
| U08883 | Tot. Capitolo | | | | | | | 215.000,00 | 106.191,85 | 0,00 | 0,00 | 0,00 | 108.808,15 |
| U08885 | 3200002134 | 2 | 15 | 04 | 203 | 2020 | U08885 | 282.320,00 | 213.850,00 | 0,00 | 0,00 | 0,00 | 68.470,00 |
| U08885 | Tot. Anno | | | | | 2020 | | 282.320,00 | 213.850,00 | 0,00 | 0,00 | 0,00 | 68.470,00 |
| U08885 | Tot. Capitolo | | | | | | | 282.320,00 | 213.850,00 | 0,00 | 0,00 | 0,00 | 68.470,00 |
| U08887 | 3200002135 | 2 | 15 | 04 | 203 | 2020 | U08887 | 108.000,00 | 36.000,00 | 0,00 | 0,00 | 0,00 | 72.000,00 |
| U08887 | Tot. Anno | | | | | 2020 | | 108.000,00 | 36.000,00 | 0,00 | 0,00 | 0,00 | 72.000,00 |
| U08887 | Tot. Capitolo | | | | | | | 108.000,00 | 36.000,00 | 0,00 | 0,00 | 0,00 | 72.000,00 |
| U08893 | 3200006224 | 2 | 15 | 04 | 203 | 2020 | U08893 | 138.903,40 | 138.903,40 | 0,00 | 0,00 | 0,00 | 0,00 |

**ELENCO DEI RESIDUI PASSIVI PROVENIENTI DAGLI ESERCIZI ANTERIORI A QUELLO DI COMPETENZA
DISTINTI PER ESERCIZIO E PER CAPITOLO**

| N. | CAPITOLO | | | | | | Residuo Iniziale al 01/01/2021 | Pagamenti | Riaccertamento | | | Residui Finali al 31/12/2021 | |
|---------------|----------------------|------|------|------|-------|-------------|-----------------------------------|---------------------|---------------------|-------------------|--------------------|---------------------------------|----------|
| | N. impegno | Tit. | Miss | Prog | Macro | Provenienza | | | Maggiori Impegni | Minori Impegni | Totale | | |
| | | | | | | Esercizio | | | | | | | Capitolo |
| U08893 | Tot. Anno | | | | | 2020 | 138.903,40 | 138.903,40 | 0,00 | 0,00 | 0,00 | 0,00 | |
| U08893 | Tot. Capitolo | | | | | | 138.903,40 | 138.903,40 | 0,00 | 0,00 | 0,00 | 0,00 | |
| U08895 | 3190005519 | 2 | 15 | 04 | 203 | 2020 | U08895 | 219,30 | 0,00 | 0,00 | 0,00 | 219,30 | |
| U08895 | Tot. Anno | | | | | 2020 | | 219,30 | 0,00 | 0,00 | 0,00 | 219,30 | |
| U08895 | Tot. Capitolo | | | | | | | 219,30 | 0,00 | 0,00 | 0,00 | 219,30 | |
| | 3170005013 | 2 | 15 | 04 | 203 | 2018 | U08902 | 465.500,00 | 437.569,92 | 0,00 | 0,00 | 27.930,08 | |
| | Tot. Anno | | | | | 2018 | | 465.500,00 | 437.569,92 | 0,00 | 0,00 | 27.930,08 | |
| U08902 | 3170005078 | 2 | 15 | 04 | 203 | 2019 | U08902 | 957.600,00 | 388.311,00 | 0,00 | -10.689,00 | 558.600,00 | |
| U08902 | 3180005816 | 2 | 15 | 04 | 203 | 2019 | U08902 | 737.600,00 | 461.000,00 | 0,00 | 0,00 | 276.600,00 | |
| U08902 | 3180005817 | 2 | 15 | 04 | 203 | 2019 | U08902 | 276.600,00 | 0,00 | 0,00 | 0,00 | 276.600,00 | |
| U08902 | Tot. Anno | | | | | 2019 | | 1.971.800,00 | 849.311,00 | 0,00 | -10.689,00 | 1.111.800,00 | |
| U08902 | Tot. Capitolo | | | | | | | 2.437.300,00 | 1.286.880,92 | 0,00 | -10.689,00 | 1.139.730,08 | |
| U08912 | 3180001513 | 2 | 15 | 04 | 203 | 2018 | U08912 | 689.469,84 | 644.424,48 | 0,00 | -45.045,36 | 0,00 | |
| U08912 | 3180001514 | 2 | 15 | 04 | 203 | 2018 | U08912 | 414.086,40 | 414.086,40 | 0,00 | 0,00 | 0,00 | |
| U08912 | 3180001515 | 2 | 15 | 04 | 203 | 2018 | U08912 | 491.400,00 | 491.400,00 | 0,00 | 0,00 | 0,00 | |
| U08912 | 3180001516 | 2 | 15 | 04 | 203 | 2018 | U08912 | 565.530,63 | 565.530,62 | 0,00 | -0,01 | 0,00 | |
| U08912 | 3180008742 | 2 | 15 | 04 | 203 | 2018 | U08912 | 15.999,38 | 15.999,38 | 0,00 | 0,00 | 0,00 | |
| U08912 | 3180008743 | 2 | 15 | 04 | 203 | 2018 | U08912 | 104.418,41 | 104.418,41 | 0,00 | 0,00 | 0,00 | |
| U08912 | 3180008744 | 2 | 15 | 04 | 203 | 2018 | U08912 | 282.765,32 | 282.765,32 | 0,00 | 0,00 | 0,00 | |
| U08912 | Tot. Anno | | | | | 2018 | | 2.563.669,98 | 2.518.624,61 | 0,00 | -45.045,37 | 0,00 | |
| U08912 | Tot. Capitolo | | | | | | | 2.563.669,98 | 2.518.624,61 | 0,00 | -45.045,37 | 0,00 | |
| U08914 | 3170007946 | 2 | 15 | 04 | 203 | 2017 | U08914 | 70.500,00 | 0,00 | 0,00 | 0,00 | 70.500,00 | |
| U08914 | 3170007948 | 2 | 15 | 04 | 203 | 2017 | U08914 | 14.100,00 | 14.052,00 | 0,00 | -48,00 | 0,00 | |
| U08914 | 3170007950 | 2 | 15 | 04 | 203 | 2017 | U08914 | 70.500,00 | 70.500,00 | 0,00 | 0,00 | 0,00 | |
| U08914 | 3170007952 | 2 | 15 | 04 | 203 | 2017 | U08914 | 4.700,00 | 0,00 | 0,00 | -167,00 | 4.533,00 | |
| U08914 | 3170007953 | 2 | 15 | 04 | 203 | 2017 | U08914 | 28.200,00 | 0,00 | 0,00 | -23.500,00 | 4.700,00 | |
| U08914 | 3170007955 | 2 | 15 | 04 | 203 | 2017 | U08914 | 28.200,00 | 28.198,20 | 0,00 | -1,80 | 0,00 | |
| U08914 | 3170007956 | 2 | 15 | 04 | 203 | 2017 | U08914 | 14.100,00 | 14.062,76 | 0,00 | -37,24 | 0,00 | |
| U08914 | 3170007957 | 2 | 15 | 04 | 203 | 2017 | U08914 | 14.100,00 | 14.100,00 | 0,00 | 0,00 | 0,00 | |
| U08914 | 3170007958 | 2 | 15 | 04 | 203 | 2017 | U08914 | 42.300,00 | 0,00 | 0,00 | -42.300,00 | 0,00 | |
| U08914 | 3170007962 | 2 | 15 | 04 | 203 | 2017 | U08914 | 23.500,00 | 0,00 | 0,00 | 0,00 | 23.500,00 | |
| U08914 | Tot. Anno | | | | | 2017 | | 310.200,00 | 140.912,96 | 0,00 | -66.054,04 | 103.233,00 | |
| U08914 | 3190006050 | 2 | 15 | 04 | 203 | 2019 | U08914 | 1.000.000,00 | 249.000,00 | 0,00 | -51.000,00 | 700.000,00 | |
| U08914 | Tot. Anno | | | | | 2019 | | 1.000.000,00 | 249.000,00 | 0,00 | -51.000,00 | 700.000,00 | |
| U08914 | 3190004608 | 2 | 15 | 04 | 203 | 2020 | U08914 | 596.504,26 | 0,00 | 0,00 | 0,00 | 596.504,26 | |
| U08914 | 3190006052 | 2 | 15 | 04 | 203 | 2020 | U08914 | 986.000,00 | 0,00 | 0,00 | -51.000,00 | 935.000,00 | |
| U08914 | 3200001163 | 2 | 15 | 04 | 203 | 2020 | U08914 | 1.734.400,00 | 693.760,00 | 0,00 | 0,00 | 1.040.640,00 | |
| U08914 | Tot. Anno | | | | | 2020 | | 3.316.904,26 | 693.760,00 | 0,00 | -51.000,00 | 2.572.144,26 | |
| U08914 | Tot. Capitolo | | | | | | | 4.627.104,26 | 1.083.672,96 | 0,00 | -168.054,04 | 3.375.377,26 | |
| U08918 | 3170008079 | 2 | 15 | 04 | 203 | 2017 | U08918 | 48.300,00 | 0,00 | 0,00 | 0,00 | 48.300,00 | |
| U08918 | 3170008080 | 2 | 15 | 04 | 203 | 2017 | U08918 | 48.300,00 | 0,00 | 0,00 | 0,00 | 48.300,00 | |
| U08918 | 3170008081 | 2 | 15 | 04 | 203 | 2017 | U08918 | 11.040,00 | 7.360,00 | 0,00 | 0,00 | 3.680,00 | |
| U08918 | 3170008082 | 2 | 15 | 04 | 203 | 2017 | U08918 | 10.350,00 | 0,00 | 0,00 | 0,00 | 10.350,00 | |
| U08918 | 3170008083 | 2 | 15 | 04 | 203 | 2017 | U08918 | 13.800,00 | 0,00 | 0,00 | -13.800,00 | 0,00 | |
| U08918 | 3170008084 | 2 | 15 | 04 | 203 | 2017 | U08918 | 11.040,00 | 0,00 | 0,00 | 0,00 | 11.040,00 | |
| U08918 | 3170008085 | 2 | 15 | 04 | 203 | 2017 | U08918 | 11.040,00 | 0,00 | 0,00 | 0,00 | 11.040,00 | |

**ELENCO DEI RESIDUI PASSIVI PROVENIENTI DAGLI ESERCIZI ANTERIORI A QUELLO DI COMPETENZA
DISTINTI PER ESERCIZIO E PER CAPITOLO**

| N. | N. impegno | CAPITOLO | | | | Provenienza | | Residuo Iniziale al 01/01/2021 | Pagamenti | Riaccertamento | | | Residui Finali al 31/12/2021 |
|--------|------------|----------|------|------|-------|-------------|----------|-----------------------------------|-----------|---------------------|-------------------|------------|---------------------------------|
| | | Tit. | Miss | Prog | Macro | Esercizio | Capitolo | | | Maggiori Impegni | Minori Impegni | Totale | |
| | | | | | | | | | | | | | |
| U08918 | 3170008086 | 2 | 15 | 04 | 203 | 2017 | U08918 | 11.040,00 | 7.360,00 | 0,00 | 0,00 | 0,00 | 3.680,00 |
| U08918 | 3170008087 | 2 | 15 | 04 | 203 | 2017 | U08918 | 11.040,00 | 0,00 | 0,00 | 0,00 | 0,00 | 11.040,00 |
| U08918 | 3170008088 | 2 | 15 | 04 | 203 | 2017 | U08918 | 13.800,00 | 0,00 | 0,00 | 0,00 | 0,00 | 13.800,00 |
| U08918 | 3170008109 | 2 | 15 | 04 | 203 | 2017 | U08918 | 13.800,00 | 0,00 | 0,00 | 0,00 | 0,00 | 13.800,00 |
| U08918 | 3170008110 | 2 | 15 | 04 | 203 | 2017 | U08918 | 20.700,00 | 0,00 | 0,00 | 0,00 | 0,00 | 20.700,00 |
| U08918 | 3170008112 | 2 | 15 | 04 | 203 | 2017 | U08918 | 11.040,00 | 0,00 | 0,00 | 0,00 | 0,00 | 11.040,00 |
| U08918 | 3170008113 | 2 | 15 | 04 | 203 | 2017 | U08918 | 0,00 | 0,00 | 0,00 | 0,00 | 0,00 | 3.680,00 |
| U08918 | 3170008114 | 2 | 15 | 04 | 203 | 2017 | U08918 | 20.700,00 | 0,00 | 0,00 | 0,00 | 0,00 | 20.700,00 |
| U08918 | 3170008115 | 2 | 15 | 04 | 203 | 2017 | U08918 | 11.040,00 | 0,00 | 0,00 | 0,00 | 0,00 | 11.040,00 |
| U08918 | 3170008116 | 2 | 15 | 04 | 203 | 2017 | U08918 | 11.040,00 | 0,00 | 0,00 | 0,00 | 0,00 | 11.040,00 |
| U08918 | 3170008117 | 2 | 15 | 04 | 203 | 2017 | U08918 | 13.800,00 | 0,00 | 0,00 | 0,00 | 0,00 | 13.800,00 |
| U08918 | 3170008118 | 2 | 15 | 04 | 203 | 2017 | U08918 | 11.040,00 | 0,00 | 0,00 | 0,00 | 0,00 | 11.040,00 |
| U08918 | 3170008120 | 2 | 15 | 04 | 203 | 2017 | U08918 | 11.040,00 | 0,00 | 0,00 | 0,00 | 0,00 | 11.040,00 |
| U08918 | 3170008121 | 2 | 15 | 04 | 203 | 2017 | U08918 | 11.040,00 | 7.360,00 | 0,00 | 0,00 | 0,00 | 3.680,00 |
| U08918 | 3170008122 | 2 | 15 | 04 | 203 | 2017 | U08918 | 20.700,00 | 0,00 | 0,00 | 0,00 | 0,00 | 20.700,00 |
| U08918 | 3170008123 | 2 | 15 | 04 | 203 | 2017 | U08918 | 48.300,00 | 0,00 | 0,00 | 0,00 | 0,00 | 48.300,00 |
| U08918 | 3170008124 | 2 | 15 | 04 | 203 | 2017 | U08918 | 11.040,00 | 0,00 | 0,00 | 0,00 | 0,00 | 11.040,00 |
| U08918 | 3170008125 | 2 | 15 | 04 | 203 | 2017 | U08918 | 11.040,00 | 0,00 | 0,00 | 0,00 | 0,00 | 11.040,00 |
| U08918 | 3170008126 | 2 | 15 | 04 | 203 | 2017 | U08918 | 11.040,00 | 7.360,00 | 0,00 | 0,00 | 0,00 | 3.680,00 |
| U08918 | 3170008127 | 2 | 15 | 04 | 203 | 2017 | U08918 | 20.700,00 | 0,00 | 0,00 | 0,00 | 0,00 | 20.700,00 |
| U08918 | 3170008128 | 2 | 15 | 04 | 203 | 2017 | U08918 | 11.040,00 | 0,00 | 0,00 | 0,00 | 0,00 | 11.040,00 |
| U08918 | 3170008130 | 2 | 15 | 04 | 203 | 2017 | U08918 | 20.700,00 | 0,00 | 0,00 | 0,00 | 0,00 | 20.700,00 |
| U08918 | 3170008131 | 2 | 15 | 04 | 203 | 2017 | U08918 | 11.040,00 | 0,00 | 0,00 | 0,00 | 0,00 | 11.040,00 |
| U08918 | 3170008132 | 2 | 15 | 04 | 203 | 2017 | U08918 | 11.040,00 | 0,00 | 0,00 | 0,00 | 0,00 | 11.040,00 |
| U08918 | 3170008133 | 2 | 15 | 04 | 203 | 2017 | U08918 | 11.040,00 | 0,00 | 0,00 | 0,00 | 0,00 | 11.040,00 |
| U08918 | 3170008135 | 2 | 15 | 04 | 203 | 2017 | U08918 | 20.700,00 | 13.800,00 | 0,00 | 0,00 | 0,00 | 6.900,00 |
| U08918 | 3170008136 | 2 | 15 | 04 | 203 | 2017 | U08918 | 20.700,00 | 0,00 | 0,00 | 0,00 | 0,00 | 20.700,00 |
| U08918 | 3170008137 | 2 | 15 | 04 | 203 | 2017 | U08918 | 11.040,00 | 0,00 | 0,00 | 0,00 | 0,00 | 11.040,00 |
| U08918 | 3170008138 | 2 | 15 | 04 | 203 | 2017 | U08918 | 11.040,00 | 7.360,00 | 0,00 | 0,00 | 0,00 | 3.680,00 |
| U08918 | 3170008140 | 2 | 15 | 04 | 203 | 2017 | U08918 | 11.040,00 | 0,00 | 0,00 | -11.040,00 | -11.040,00 | 0,00 |
| U08918 | 3170008141 | 2 | 15 | 04 | 203 | 2017 | U08918 | 11.040,00 | 0,00 | 0,00 | 0,00 | 0,00 | 11.040,00 |
| U08918 | 3170008142 | 2 | 15 | 04 | 203 | 2017 | U08918 | 11.040,00 | 7.360,00 | 0,00 | 0,00 | 0,00 | 3.680,00 |
| U08918 | 3170008143 | 2 | 15 | 04 | 203 | 2017 | U08918 | 11.040,00 | 0,00 | 0,00 | 0,00 | 0,00 | 11.040,00 |
| U08918 | 3170008144 | 2 | 15 | 04 | 203 | 2017 | U08918 | 36.800,00 | 0,00 | 0,00 | -36.800,00 | -36.800,00 | 0,00 |
| U08918 | 3170008145 | 2 | 15 | 04 | 203 | 2017 | U08918 | 11.040,00 | 0,00 | 0,00 | 0,00 | 0,00 | 11.040,00 |
| U08918 | 3170008146 | 2 | 15 | 04 | 203 | 2017 | U08918 | 13.800,00 | 0,00 | 0,00 | 0,00 | 0,00 | 13.800,00 |
| U08918 | 3170008147 | 2 | 15 | 04 | 203 | 2017 | U08918 | 11.040,00 | 7.360,00 | 0,00 | 0,00 | 0,00 | 3.680,00 |
| U08918 | 3170008148 | 2 | 15 | 04 | 203 | 2017 | U08918 | 11.040,00 | 7.360,00 | 0,00 | 0,00 | 0,00 | 3.680,00 |
| U08918 | 3170008149 | 2 | 15 | 04 | 203 | 2017 | U08918 | 11.040,00 | 0,00 | 0,00 | 0,00 | 0,00 | 11.040,00 |
| U08918 | 3170008150 | 2 | 15 | 04 | 203 | 2017 | U08918 | 13.800,00 | 9.200,00 | 0,00 | 0,00 | 0,00 | 4.600,00 |
| U08918 | 3170008151 | 2 | 15 | 04 | 203 | 2017 | U08918 | 11.040,00 | 0,00 | 0,00 | 0,00 | 0,00 | 11.040,00 |
| U08918 | 3170008152 | 2 | 15 | 04 | 203 | 2017 | U08918 | 13.800,00 | 9.200,00 | 0,00 | 0,00 | 0,00 | 4.600,00 |
| U08918 | 3170008153 | 2 | 15 | 04 | 203 | 2017 | U08918 | 11.040,00 | 0,00 | 0,00 | 0,00 | 0,00 | 11.040,00 |
| U08918 | 3170008154 | 2 | 15 | 04 | 203 | 2017 | U08918 | 11.040,00 | 7.360,00 | 0,00 | 0,00 | 0,00 | 3.680,00 |
| U08918 | 3170008156 | 2 | 15 | 04 | 203 | 2017 | U08918 | 3.680,00 | 0,00 | 0,00 | 0,00 | 0,00 | 3.680,00 |
| U08918 | 3170008157 | 2 | 15 | 04 | 203 | 2017 | U08918 | 20.700,00 | 0,00 | 0,00 | 0,00 | 0,00 | 20.700,00 |

BOLLETTINO UFFICIALE
della REGIONE CAMPANIA

n. 108 del 29 Dicembre 2022

Attivi della Regione

**ELENCO DEI RESIDUI PASSIVI PROVENIENTI DAGLI ESERCIZI ANTERIORI A QUELLO DI COMPETENZA
DISTINTI PER ESERCIZIO E PER CAPITOLO**

BOLLETTINO UFFICIALE
della REGIONE CAMPANIA

| N. | N. impegno | CAPITOLO | | | | | Provenienza | | Residuo Iniziale al 01/01/2021 | Pagamenti | Riaccertamento | | | Residui Finali al 31/12/2021 |
|---------------|----------------------|----------|------|------|-------|-------------|-------------|---------------------|-----------------------------------|-------------|--------------------|--------------------|---------------------|---------------------------------|
| | | Tit. | Miss | Prog | Macro | Esercizio | Capitolo | Maggiori Impegni | | | Minori Impegni | Totale | | |
| | | | | | | | | | | | | | | |
| U08918 | 3170008158 | 2 | 15 | 04 | 203 | 2017 | U08918 | 11.040,00 | 0,00 | 0,00 | 0,00 | 0,00 | 11.040,00 | |
| U08918 | 3170008159 | 2 | 15 | 04 | 203 | 2017 | U08918 | 11.040,00 | 7.360,00 | 0,00 | 0,00 | 0,00 | 3.680,00 | |
| U08918 | 3170008160 | 2 | 15 | 04 | 203 | 2017 | U08918 | 11.040,00 | 0,00 | 0,00 | 0,00 | 0,00 | 11.040,00 | |
| U08918 | 3170008161 | 2 | 15 | 04 | 203 | 2017 | U08918 | 11.040,00 | 0,00 | 0,00 | 0,00 | 0,00 | 11.040,00 | |
| U08918 | 3170008162 | 2 | 15 | 04 | 203 | 2017 | U08918 | 11.040,00 | 0,00 | 0,00 | 0,00 | 0,00 | 11.040,00 | |
| U08918 | 3170008163 | 2 | 15 | 04 | 203 | 2017 | U08918 | 11.040,00 | 7.341,60 | 0,00 | 0,00 | 0,00 | 3.670,80 | |
| U08918 | 3170008165 | 2 | 15 | 04 | 203 | 2017 | U08918 | 11.040,00 | 0,00 | 0,00 | 0,00 | 0,00 | 13.800,00 | |
| U08918 | 3170008166 | 2 | 15 | 04 | 203 | 2017 | U08918 | 11.040,00 | 0,00 | 0,00 | 0,00 | 0,00 | 11.040,00 | |
| U08918 | 3170008167 | 2 | 15 | 04 | 203 | 2017 | U08918 | 11.040,00 | 0,00 | 0,00 | 0,00 | 0,00 | 11.040,00 | |
| U08918 | 3170008168 | 2 | 15 | 04 | 203 | 2017 | U08918 | 13.800,00 | 0,00 | 0,00 | 0,00 | 0,00 | 13.800,00 | |
| U08918 | 3170008169 | 2 | 15 | 04 | 203 | 2017 | U08918 | 11.040,00 | 0,00 | 0,00 | 0,00 | 0,00 | 11.040,00 | |
| U08918 | 3170008170 | 2 | 15 | 04 | 203 | 2017 | U08918 | 11.040,00 | 0,00 | 0,00 | 0,00 | 0,00 | 11.040,00 | |
| U08918 | 3170008171 | 2 | 15 | 04 | 203 | 2017 | U08918 | 11.040,00 | 0,00 | 0,00 | 0,00 | 0,00 | 11.040,00 | |
| U08918 | 3170008173 | 2 | 15 | 04 | 203 | 2017 | U08918 | 13.800,00 | 0,00 | 0,00 | -13.800,00 | -13.800,00 | 0,00 | |
| U08918 | 3170008174 | 2 | 15 | 04 | 203 | 2017 | U08918 | 6.900,00 | 6.149,83 | 0,00 | -750,17 | -750,17 | 0,00 | |
| U08918 | 3170008175 | 2 | 15 | 04 | 203 | 2017 | U08918 | 11.040,00 | 0,00 | 0,00 | 0,00 | 0,00 | 11.040,00 | |
| U08918 | 3170008176 | 2 | 15 | 04 | 203 | 2017 | U08918 | 13.800,00 | 0,00 | 0,00 | 0,00 | 0,00 | 13.800,00 | |
| U08918 | 3170008177 | 2 | 15 | 04 | 203 | 2017 | U08918 | 20.700,00 | 0,00 | 0,00 | 0,00 | 0,00 | 20.700,00 | |
| U08918 | 3170008178 | 2 | 15 | 04 | 203 | 2017 | U08918 | 3.680,00 | 3.678,40 | 0,00 | -1,60 | -1,60 | 0,00 | |
| U08918 | Tot. Anno | | | | | 2017 | | 1.022.782,40 | 122.969,83 | 0,00 | -76.191,77 | -76.191,77 | 823.620,80 | |
| U08918 | 3180003948 | 2 | 15 | 04 | 203 | 2018 | U08918 | 256.623,14 | 16.560,00 | 0,00 | -34.500,00 | -34.500,00 | 205.563,14 | |
| U08918 | Tot. Anno | | | | | 2018 | | 256.623,14 | 16.560,00 | 0,00 | -34.500,00 | -34.500,00 | 205.563,14 | |
| U08918 | Tot. Capitolo | | | | | | | 1.279.405,54 | 139.529,83 | 0,00 | -110.691,77 | -110.691,77 | 1.029.183,94 | |
| U08920 | 3170008089 | 2 | 12 | 10 | 203 | 2017 | U08920 | 25.200,00 | 0,00 | 0,00 | 0,00 | 0,00 | 25.200,00 | |
| U08920 | 3170008090 | 2 | 12 | 10 | 203 | 2017 | U08920 | 25.200,00 | 0,00 | 0,00 | 0,00 | 0,00 | 25.200,00 | |
| U08920 | 3170008091 | 2 | 12 | 10 | 203 | 2017 | U08920 | 5.760,00 | 3.840,00 | 0,00 | 0,00 | 0,00 | 1.920,00 | |
| U08920 | 3170008092 | 2 | 12 | 10 | 203 | 2017 | U08920 | 5.400,00 | 0,00 | 0,00 | 0,00 | 0,00 | 5.400,00 | |
| U08920 | 3170008093 | 2 | 12 | 10 | 203 | 2017 | U08920 | 7.200,00 | 0,00 | 0,00 | -7.200,00 | -7.200,00 | 0,00 | |
| U08920 | 3170008094 | 2 | 12 | 10 | 203 | 2017 | U08920 | 5.760,00 | 0,00 | 0,00 | 0,00 | 0,00 | 5.760,00 | |
| U08920 | 3170008095 | 2 | 12 | 10 | 203 | 2017 | U08920 | 5.760,00 | 0,00 | 0,00 | 0,00 | 0,00 | 5.760,00 | |
| U08920 | 3170008096 | 2 | 12 | 10 | 203 | 2017 | U08920 | 5.760,00 | 3.840,00 | 0,00 | 0,00 | 0,00 | 1.920,00 | |
| U08920 | 3170008097 | 2 | 12 | 10 | 203 | 2017 | U08920 | 5.760,00 | 0,00 | 0,00 | 0,00 | 0,00 | 5.760,00 | |
| U08920 | 3170008098 | 2 | 12 | 10 | 203 | 2017 | U08920 | 7.200,00 | 0,00 | 0,00 | 0,00 | 0,00 | 7.200,00 | |
| U08920 | 3170008180 | 2 | 12 | 10 | 203 | 2017 | U08920 | 7.200,00 | 0,00 | 0,00 | 0,00 | 0,00 | 7.200,00 | |
| U08920 | 3170008181 | 2 | 12 | 10 | 203 | 2017 | U08920 | 10.800,00 | 0,00 | 0,00 | 0,00 | 0,00 | 10.800,00 | |
| U08920 | 3170008183 | 2 | 12 | 10 | 203 | 2017 | U08920 | 5.760,00 | 0,00 | 0,00 | 0,00 | 0,00 | 5.760,00 | |
| U08920 | 3170008184 | 2 | 12 | 10 | 203 | 2017 | U08920 | 1.920,00 | 0,00 | 0,00 | 0,00 | 0,00 | 1.920,00 | |
| U08920 | 3170008185 | 2 | 12 | 10 | 203 | 2017 | U08920 | 10.800,00 | 0,00 | 0,00 | 0,00 | 0,00 | 10.800,00 | |
| U08920 | 3170008186 | 2 | 12 | 10 | 203 | 2017 | U08920 | 5.760,00 | 0,00 | 0,00 | 0,00 | 0,00 | 5.760,00 | |
| U08920 | 3170008187 | 2 | 12 | 10 | 203 | 2017 | U08920 | 5.760,00 | 0,00 | 0,00 | 0,00 | 0,00 | 5.760,00 | |
| U08920 | 3170008188 | 2 | 12 | 10 | 203 | 2017 | U08920 | 7.200,00 | 0,00 | 0,00 | 0,00 | 0,00 | 7.200,00 | |
| U08920 | 3170008189 | 2 | 12 | 10 | 203 | 2017 | U08920 | 5.760,00 | 0,00 | 0,00 | 0,00 | 0,00 | 5.760,00 | |
| U08920 | 3170008191 | 2 | 12 | 10 | 203 | 2017 | U08920 | 5.760,00 | 0,00 | 0,00 | 0,00 | 0,00 | 5.760,00 | |
| U08920 | 3170008192 | 2 | 12 | 10 | 203 | 2017 | U08920 | 5.760,00 | 3.840,00 | 0,00 | 0,00 | 0,00 | 1.920,00 | |
| U08920 | 3170008193 | 2 | 12 | 10 | 203 | 2017 | U08920 | 10.800,00 | 0,00 | 0,00 | 0,00 | 0,00 | 10.800,00 | |
| U08920 | 3170008194 | 2 | 12 | 10 | 203 | 2017 | U08920 | 25.200,00 | 0,00 | 0,00 | 0,00 | 0,00 | 25.200,00 | |

ELENCO DEI RESIDUI PASSIVI PROVENIENTI DAGLI ESERCIZI ANTERIORI A QUELLO DI COMPETENZA
DISTINTI PER ESERCIZIO E PER CAPITOLO

| N. | N. impegno | CAPITOLO | | | | | Residuo Iniziale al 01/01/2021 | Pagamenti | Riaccertamento | | | Residui Finali al 31/12/2021 | |
|--------|------------|----------|------|------|-------|-------------|-----------------------------------|-----------|---------------------|-------------------|------------|---------------------------------|-----------|
| | | Tit. | Miss | Prog | Macro | Provenienza | | | Maggiori Impegni | Minori Impegni | Totale | | |
| | | | | | | Esercizio | | | | | | | Capitolo |
| U08920 | 3170008195 | 2 | 12 | 10 | 203 | 2017 | U08920 | 5.760,00 | 0,00 | 0,00 | 0,00 | 0,00 | 5.760,00 |
| U08920 | 3170008196 | 2 | 12 | 10 | 203 | 2017 | U08920 | 5.760,00 | 0,00 | 0,00 | 0,00 | 0,00 | 5.760,00 |
| U08920 | 3170008197 | 2 | 12 | 10 | 203 | 2017 | U08920 | 5.760,00 | 3.840,00 | 0,00 | 0,00 | 0,00 | 1.920,00 |
| U08920 | 3170008198 | 2 | 12 | 10 | 203 | 2017 | U08920 | 10.800,00 | 0,00 | 0,00 | 0,00 | 0,00 | 10.800,00 |
| U08920 | 3170008199 | 2 | 12 | 10 | 203 | 2017 | U08920 | 5.760,00 | 0,00 | 0,00 | 0,00 | 0,00 | 5.760,00 |
| U08920 | 3170008201 | 2 | 12 | 10 | 203 | 2017 | U08920 | 10.800,00 | 0,00 | 0,00 | 0,00 | 0,00 | 10.800,00 |
| U08920 | 3170008202 | 2 | 12 | 10 | 203 | 2017 | U08920 | 5.760,00 | 0,00 | 0,00 | 0,00 | 0,00 | 5.760,00 |
| U08920 | 3170008203 | 2 | 12 | 10 | 203 | 2017 | U08920 | 5.760,00 | 0,00 | 0,00 | 0,00 | 0,00 | 5.760,00 |
| U08920 | 3170008204 | 2 | 12 | 10 | 203 | 2017 | U08920 | 5.760,00 | 0,00 | 0,00 | 0,00 | 0,00 | 5.760,00 |
| U08920 | 3170008206 | 2 | 12 | 10 | 203 | 2017 | U08920 | 10.800,00 | 7.200,00 | 0,00 | 0,00 | 0,00 | 3.600,00 |
| U08920 | 3170008207 | 2 | 12 | 10 | 203 | 2017 | U08920 | 10.800,00 | 0,00 | 0,00 | 0,00 | 0,00 | 10.800,00 |
| U08920 | 3170008208 | 2 | 12 | 10 | 203 | 2017 | U08920 | 5.760,00 | 0,00 | 0,00 | 0,00 | 0,00 | 5.760,00 |
| U08920 | 3170008209 | 2 | 12 | 10 | 203 | 2017 | U08920 | 5.760,00 | 3.840,00 | 0,00 | 0,00 | 0,00 | 1.920,00 |
| U08920 | 3170008211 | 2 | 12 | 10 | 203 | 2017 | U08920 | 5.760,00 | 0,00 | 0,00 | -5.760,00 | -5.760,00 | 0,00 |
| U08920 | 3170008212 | 2 | 12 | 10 | 203 | 2017 | U08920 | 5.760,00 | 0,00 | 0,00 | 0,00 | 0,00 | 5.760,00 |
| U08920 | 3170008213 | 2 | 12 | 10 | 203 | 2017 | U08920 | 5.760,00 | 3.840,00 | 0,00 | 0,00 | 0,00 | 1.920,00 |
| U08920 | 3170008214 | 2 | 12 | 10 | 203 | 2017 | U08920 | 5.760,00 | 0,00 | 0,00 | 0,00 | 0,00 | 5.760,00 |
| U08920 | 3170008215 | 2 | 12 | 10 | 203 | 2017 | U08920 | 19.200,00 | 0,00 | 0,00 | -19.200,00 | -19.200,00 | 0,00 |
| U08920 | 3170008216 | 2 | 12 | 10 | 203 | 2017 | U08920 | 5.760,00 | 0,00 | 0,00 | 0,00 | 0,00 | 5.760,00 |
| U08920 | 3170008217 | 2 | 12 | 10 | 203 | 2017 | U08920 | 7.200,00 | 0,00 | 0,00 | 0,00 | 0,00 | 7.200,00 |
| U08920 | 3170008218 | 2 | 12 | 10 | 203 | 2017 | U08920 | 5.760,00 | 3.840,00 | 0,00 | 0,00 | 0,00 | 1.920,00 |
| U08920 | 3170008219 | 2 | 12 | 10 | 203 | 2017 | U08920 | 5.760,00 | 3.840,00 | 0,00 | 0,00 | 0,00 | 1.920,00 |
| U08920 | 3170008220 | 2 | 12 | 10 | 203 | 2017 | U08920 | 5.760,00 | 0,00 | 0,00 | 0,00 | 0,00 | 5.760,00 |
| U08920 | 3170008221 | 2 | 12 | 10 | 203 | 2017 | U08920 | 7.200,00 | 4.800,00 | 0,00 | 0,00 | 0,00 | 2.400,00 |
| U08920 | 3170008222 | 2 | 12 | 10 | 203 | 2017 | U08920 | 5.760,00 | 0,00 | 0,00 | 0,00 | 0,00 | 5.760,00 |
| U08920 | 3170008223 | 2 | 12 | 10 | 203 | 2017 | U08920 | 7.200,00 | 4.800,00 | 0,00 | 0,00 | 0,00 | 2.400,00 |
| U08920 | 3170008224 | 2 | 12 | 10 | 203 | 2017 | U08920 | 5.760,00 | 0,00 | 0,00 | 0,00 | 0,00 | 5.760,00 |
| U08920 | 3170008225 | 2 | 12 | 10 | 203 | 2017 | U08920 | 5.760,00 | 3.840,00 | 0,00 | 0,00 | 0,00 | 1.920,00 |
| U08920 | 3170008227 | 2 | 12 | 10 | 203 | 2017 | U08920 | 1.920,00 | 0,00 | 0,00 | 0,00 | 0,00 | 1.920,00 |
| U08920 | 3170008228 | 2 | 12 | 10 | 203 | 2017 | U08920 | 10.800,00 | 0,00 | 0,00 | 0,00 | 0,00 | 10.800,00 |
| U08920 | 3170008229 | 2 | 12 | 10 | 203 | 2017 | U08920 | 5.760,00 | 0,00 | 0,00 | 0,00 | 0,00 | 5.760,00 |
| U08920 | 3170008230 | 2 | 12 | 10 | 203 | 2017 | U08920 | 5.760,00 | 3.840,00 | 0,00 | 0,00 | 0,00 | 1.920,00 |
| U08920 | 3170008231 | 2 | 12 | 10 | 203 | 2017 | U08920 | 5.760,00 | 0,00 | 0,00 | 0,00 | 0,00 | 5.760,00 |
| U08920 | 3170008232 | 2 | 12 | 10 | 203 | 2017 | U08920 | 5.760,00 | 0,00 | 0,00 | 0,00 | 0,00 | 5.760,00 |
| U08920 | 3170008233 | 2 | 12 | 10 | 203 | 2017 | U08920 | 5.760,00 | 0,00 | 0,00 | 0,00 | 0,00 | 5.760,00 |
| U08920 | 3170008234 | 2 | 12 | 10 | 203 | 2017 | U08920 | 5.745,60 | 3.830,40 | 0,00 | 0,00 | 0,00 | 1.915,20 |
| U08920 | 3170008236 | 2 | 12 | 10 | 203 | 2017 | U08920 | 7.200,00 | 0,00 | 0,00 | 0,00 | 0,00 | 7.200,00 |
| U08920 | 3170008237 | 2 | 12 | 10 | 203 | 2017 | U08920 | 5.760,00 | 0,00 | 0,00 | 0,00 | 0,00 | 5.760,00 |
| U08920 | 3170008238 | 2 | 12 | 10 | 203 | 2017 | U08920 | 5.760,00 | 0,00 | 0,00 | 0,00 | 0,00 | 5.760,00 |
| U08920 | 3170008239 | 2 | 12 | 10 | 203 | 2017 | U08920 | 7.200,00 | 0,00 | 0,00 | 0,00 | 0,00 | 7.200,00 |
| U08920 | 3170008240 | 2 | 12 | 10 | 203 | 2017 | U08920 | 5.760,00 | 0,00 | 0,00 | 0,00 | 0,00 | 5.760,00 |
| U08920 | 3170008241 | 2 | 12 | 10 | 203 | 2017 | U08920 | 5.760,00 | 0,00 | 0,00 | 0,00 | 0,00 | 5.760,00 |
| U08920 | 3170008242 | 2 | 12 | 10 | 203 | 2017 | U08920 | 5.760,00 | 0,00 | 0,00 | 0,00 | 0,00 | 5.760,00 |
| U08920 | 3170008244 | 2 | 12 | 10 | 203 | 2017 | U08920 | 7.200,00 | 0,00 | 0,00 | -7.200,00 | -7.200,00 | 0,00 |
| U08920 | 3170008245 | 2 | 12 | 10 | 203 | 2017 | U08920 | 3.600,00 | 3.208,61 | 0,00 | -391,39 | -391,39 | 0,00 |
| U08920 | 3170008246 | 2 | 12 | 10 | 203 | 2017 | U08920 | 5.760,00 | 0,00 | 0,00 | 0,00 | 0,00 | 5.760,00 |

BOLLETTINO UFFICIALE
della REGIONE CAMPANIA

n. 108 del 29 Dicembre 2022

Attività della Regione

**ELENCO DEI RESIDUI PASSIVI PROVENIENTI DAGLI ESERCIZI ANTERIORI A QUELLO DI COMPETENZA
DISTINTI PER ESERCIZIO E PER CAPITOLO**

| N. | CAPITOLO | | | | | Provenienza | | Residuo Iniziale al 01/01/2021 | Pagamenti | Riaccertamento | | | Residui Finali al 31/12/2021 |
|---------------|----------------------|------|------|------|-------|-------------|----------|-----------------------------------|------------------|---------------------|-------------------|-------------------|---------------------------------|
| | N. impegno | Tit. | Miss | Prog | Macro | Esercizio | Capitolo | | | Maggiori Impegni | Minori Impegni | Totale | |
| | | | | | | | | | | | | | |
| U08920 | 3170008247 | 2 | 12 | 10 | 203 | 2017 | U08920 | 7.200,00 | 0,00 | 0,00 | 0,00 | 0,00 | 7.200,00 |
| U08920 | 3170008248 | 2 | 12 | 10 | 203 | 2017 | U08920 | 10.800,00 | 0,00 | 0,00 | 0,00 | 0,00 | 10.800,00 |
| U08920 | 3170008249 | 2 | 12 | 10 | 203 | 2017 | U08920 | 1.920,00 | 1.919,17 | 0,00 | -0,83 | -0,83 | 0,00 |
| U08920 | Tot. Anno | | | | | 2017 | | 533.625,60 | 64.158,18 | 0,00 | -39.752,22 | -39.752,22 | 429.715,20 |
| U08920 | 3180003949 | 2 | 12 | 10 | 203 | 2018 | U08920 | 133.890,34 | 8.640,00 | 0,00 | -18.000,00 | -18.000,00 | 107.250,34 |
| | Tot. Anno | | | | | 2018 | | 133.890,34 | 8.640,00 | 0,00 | -18.000,00 | -18.000,00 | 107.250,34 |
| | Tot. Capitolo | | | | | | | 66 | | 0,00 | -57.752,22 | -57.752,22 | 536.965,54 |
| U08922 | 3170008099 | 2 | 15 | 04 | 203 | 2017 | U08922 | 31.500,00 | 0,00 | 0,00 | 0,00 | 0,00 | 31.500,00 |
| U08922 | 3170008100 | 2 | 15 | 04 | 203 | 2017 | U08922 | 31.500,00 | 0,00 | 0,00 | 0,00 | 0,00 | 31.500,00 |
| U08922 | 3170008101 | 2 | 15 | 04 | 203 | 2017 | U08922 | 7.200,00 | 4.800,00 | 0,00 | 0,00 | 0,00 | 2.400,00 |
| U08922 | 3170008102 | 2 | 15 | 04 | 203 | 2017 | U08922 | 6.750,00 | 0,00 | 0,00 | 0,00 | 0,00 | 6.750,00 |
| U08922 | 3170008103 | 2 | 15 | 04 | 203 | 2017 | U08922 | 9.000,00 | 0,00 | 0,00 | -9.000,00 | -9.000,00 | 0,00 |
| U08922 | 3170008104 | 2 | 15 | 04 | 203 | 2017 | U08922 | 7.200,00 | 0,00 | 0,00 | 0,00 | 0,00 | 7.200,00 |
| U08922 | 3170008105 | 2 | 15 | 04 | 203 | 2017 | U08922 | 7.200,00 | 0,00 | 0,00 | 0,00 | 0,00 | 7.200,00 |
| U08922 | 3170008106 | 2 | 15 | 04 | 203 | 2017 | U08922 | 7.200,00 | 4.800,00 | 0,00 | 0,00 | 0,00 | 2.400,00 |
| U08922 | 3170008107 | 2 | 15 | 04 | 203 | 2017 | U08922 | 7.200,00 | 0,00 | 0,00 | 0,00 | 0,00 | 7.200,00 |
| U08922 | 3170008108 | 2 | 15 | 04 | 203 | 2017 | U08922 | 9.000,00 | 0,00 | 0,00 | 0,00 | 0,00 | 9.000,00 |
| U08922 | 3170008251 | 2 | 15 | 04 | 203 | 2017 | U08922 | 9.000,00 | 0,00 | 0,00 | 0,00 | 0,00 | 9.000,00 |
| U08922 | 3170008252 | 2 | 15 | 04 | 203 | 2017 | U08922 | 13.500,00 | 0,00 | 0,00 | 0,00 | 0,00 | 13.500,00 |
| U08922 | 3170008254 | 2 | 15 | 04 | 203 | 2017 | U08922 | 7.200,00 | 0,00 | 0,00 | 0,00 | 0,00 | 7.200,00 |
| U08922 | 3170008255 | 2 | 15 | 04 | 203 | 2017 | U08922 | 2.400,00 | 0,00 | 0,00 | 0,00 | 0,00 | 2.400,00 |
| U08922 | 3170008256 | 2 | 15 | 04 | 203 | 2017 | U08922 | 13.500,00 | 0,00 | 0,00 | 0,00 | 0,00 | 13.500,00 |
| U08922 | 3170008257 | 2 | 15 | 04 | 203 | 2017 | U08922 | 7.200,00 | 0,00 | 0,00 | 0,00 | 0,00 | 7.200,00 |
| U08922 | 3170008258 | 2 | 15 | 04 | 203 | 2017 | U08922 | 7.200,00 | 0,00 | 0,00 | 0,00 | 0,00 | 7.200,00 |
| U08922 | 3170008259 | 2 | 15 | 04 | 203 | 2017 | U08922 | 9.000,00 | 0,00 | 0,00 | 0,00 | 0,00 | 9.000,00 |
| U08922 | 3170008260 | 2 | 15 | 04 | 203 | 2017 | U08922 | 7.200,00 | 0,00 | 0,00 | 0,00 | 0,00 | 7.200,00 |
| U08922 | 3170008262 | 2 | 15 | 04 | 203 | 2017 | U08922 | 7.200,00 | 0,00 | 0,00 | 0,00 | 0,00 | 7.200,00 |
| U08922 | 3170008263 | 2 | 15 | 04 | 203 | 2017 | U08922 | 7.200,00 | 4.800,00 | 0,00 | 0,00 | 0,00 | 2.400,00 |
| U08922 | 3170008264 | 2 | 15 | 04 | 203 | 2017 | U08922 | 13.500,00 | 0,00 | 0,00 | 0,00 | 0,00 | 13.500,00 |
| U08922 | 3170008265 | 2 | 15 | 04 | 203 | 2017 | U08922 | 31.500,00 | 0,00 | 0,00 | 0,00 | 0,00 | 31.500,00 |
| U08922 | 3170008266 | 2 | 15 | 04 | 203 | 2017 | U08922 | 3.000,00 | 0,00 | 0,00 | 0,00 | 0,00 | 3.000,00 |
| U08922 | 3170008267 | 2 | 15 | 04 | 203 | 2017 | U08922 | 7.200,00 | 0,00 | 0,00 | 0,00 | 0,00 | 7.200,00 |
| U08922 | 3170008268 | 2 | 15 | 04 | 203 | 2017 | U08922 | 7.200,00 | 4.800,00 | 0,00 | 0,00 | 0,00 | 2.400,00 |
| U08922 | 3170008269 | 2 | 15 | 04 | 203 | 2017 | U08922 | 13.500,00 | 0,00 | 0,00 | 0,00 | 0,00 | 13.500,00 |
| U08922 | 3170008270 | 2 | 15 | 04 | 203 | 2017 | U08922 | 7.200,00 | 0,00 | 0,00 | 0,00 | 0,00 | 7.200,00 |
| U08922 | 3170008272 | 2 | 15 | 04 | 203 | 2017 | U08922 | 13.500,00 | 0,00 | 0,00 | 0,00 | 0,00 | 13.500,00 |
| U08922 | 3170008273 | 2 | 15 | 04 | 203 | 2017 | U08922 | 7.200,00 | 0,00 | 0,00 | 0,00 | 0,00 | 7.200,00 |
| U08922 | 3170008274 | 2 | 15 | 04 | 203 | 2017 | U08922 | 7.200,00 | 0,00 | 0,00 | 0,00 | 0,00 | 7.200,00 |
| U08922 | 3170008275 | 2 | 15 | 04 | 203 | 2017 | U08922 | 7.200,00 | 0,00 | 0,00 | 0,00 | 0,00 | 7.200,00 |
| U08922 | 3170008277 | 2 | 15 | 04 | 203 | 2017 | U08922 | 13.500,00 | 9.000,00 | 0,00 | 0,00 | 0,00 | 4.500,00 |
| U08922 | 3170008278 | 2 | 15 | 04 | 203 | 2017 | U08922 | 13.500,00 | 0,00 | 0,00 | 0,00 | 0,00 | 13.500,00 |
| U08922 | 3170008279 | 2 | 15 | 04 | 203 | 2017 | U08922 | 7.200,00 | 0,00 | 0,00 | 0,00 | 0,00 | 7.200,00 |
| U08922 | 3170008280 | 2 | 15 | 04 | 203 | 2017 | U08922 | 7.200,00 | 4.800,00 | 0,00 | 0,00 | 0,00 | 2.400,00 |
| U08922 | 3170008282 | 2 | 15 | 04 | 203 | 2017 | U08922 | 7.200,00 | 0,00 | 0,00 | -7.200,00 | -7.200,00 | 0,00 |
| U08922 | 3170008283 | 2 | 15 | 04 | 203 | 2017 | U08922 | 7.200,00 | 0,00 | 0,00 | 0,00 | 0,00 | 7.200,00 |
| U08922 | 3170008284 | 2 | 15 | 04 | 203 | 2017 | U08922 | 7.200,00 | 4.800,00 | 0,00 | 0,00 | 0,00 | 2.400,00 |

BOLLETTINO UFFICIALE
della REGIONE CAMPANIA

n. 108 del 29 Dicembre 2022

**ELENCO DEI RESIDUI PASSIVI PROVENIENTI DAGLI ESERCIZI ANTERIORI A QUELLO DI COMPETENZA
DISTINTI PER ESERCIZIO E PER CAPITOLO**

| N. | N. impegno | CAPITOLO | | | | Provenienza | | Residuo Iniziale al 01/01/2021 | Pagamenti | Riaccertamento | | | Residui Finali al 31/12/2021 |
|---------------|----------------------|----------|------|------|-------|-------------|----------|-----------------------------------|-------------------|---------------------|-------------------|-------------------|---------------------------------|
| | | Tit. | Miss | Prog | Macro | Esercizio | Capitolo | | | Maggiori Impegni | Minori Impegni | Totale | |
| | | | | | | | | | | | | | |
| U08922 | 3170008285 | 2 | 15 | 04 | 203 | 2017 | U08922 | 7.200,00 | 0,00 | 0,00 | 0,00 | 0,00 | 7.200,00 |
| U08922 | 3170008286 | 2 | 15 | 04 | 203 | 2017 | U08922 | 24.000,00 | 0,00 | 0,00 | -24.000,00 | -24.000,00 | 0,00 |
| U08922 | 3170008287 | 2 | 15 | 04 | 203 | 2017 | U08922 | 7.200,00 | 0,00 | 0,00 | 0,00 | 0,00 | 7.200,00 |
| U08922 | 3170008288 | 2 | 15 | 04 | 203 | 2017 | U08922 | 9.000,00 | 0,00 | 0,00 | 0,00 | 0,00 | 9.000,00 |
| U08922 | 3170008289 | 2 | 15 | 04 | 203 | 2017 | U08922 | 7.200,00 | 4.800,00 | 0,00 | 0,00 | 0,00 | 2.400,00 |
| U08922 | 3170008290 | 2 | 15 | 04 | 203 | 2017 | U08922 | 7.200,00 | 4.800,00 | 0,00 | 0,00 | 0,00 | 2.400,00 |
| U08922 | 3170008291 | 2 | 15 | 04 | 203 | 2017 | U08922 | 7.200,00 | 0,00 | 0,00 | 0,00 | 0,00 | 7.200,00 |
| U08922 | 3170008292 | 2 | 15 | 04 | 203 | 2017 | U08922 | 9.000,00 | 6.000,00 | 0,00 | 0,00 | 0,00 | 3.000,00 |
| U08922 | 3170008293 | 2 | 15 | 04 | 203 | 2017 | U08922 | 7.200,00 | 0,00 | 0,00 | 0,00 | 0,00 | 7.200,00 |
| U08922 | 3170008294 | 2 | 15 | 04 | 203 | 2017 | U08922 | 9.000,00 | 6.000,00 | 0,00 | 0,00 | 0,00 | 3.000,00 |
| U08922 | 3170008295 | 2 | 15 | 04 | 203 | 2017 | U08922 | 7.200,00 | 0,00 | 0,00 | 0,00 | 0,00 | 7.200,00 |
| U08922 | 3170008296 | 2 | 15 | 04 | 203 | 2017 | U08922 | 7.200,00 | 4.800,00 | 0,00 | 0,00 | 0,00 | 2.400,00 |
| U08922 | 3170008298 | 2 | 15 | 04 | 203 | 2017 | U08922 | 2.400,00 | 0,00 | 0,00 | 0,00 | 0,00 | 2.400,00 |
| U08922 | 3170008299 | 2 | 15 | 04 | 203 | 2017 | U08922 | 13.500,00 | 0,00 | 0,00 | 0,00 | 0,00 | 13.500,00 |
| U08922 | 3170008300 | 2 | 15 | 04 | 203 | 2017 | U08922 | 7.200,00 | 0,00 | 0,00 | 0,00 | 0,00 | 7.200,00 |
| U08922 | 3170008301 | 2 | 15 | 04 | 203 | 2017 | U08922 | 7.200,00 | 4.800,00 | 0,00 | 0,00 | 0,00 | 2.400,00 |
| U08922 | 3170008302 | 2 | 15 | 04 | 203 | 2017 | U08922 | 7.200,00 | 0,00 | 0,00 | 0,00 | 0,00 | 7.200,00 |
| U08922 | 3170008303 | 2 | 15 | 04 | 203 | 2017 | U08922 | 7.200,00 | 0,00 | 0,00 | 0,00 | 0,00 | 7.200,00 |
| U08922 | 3170008304 | 2 | 15 | 04 | 203 | 2017 | U08922 | 7.200,00 | 0,00 | 0,00 | 0,00 | 0,00 | 7.200,00 |
| U08922 | 3170008305 | 2 | 15 | 04 | 203 | 2017 | U08922 | 7.182,00 | 4.788,00 | 0,00 | 0,00 | 0,00 | 2.394,00 |
| U08922 | 3170008307 | 2 | 15 | 04 | 203 | 2017 | U08922 | 9.000,00 | 0,00 | 0,00 | 0,00 | 0,00 | 9.000,00 |
| U08922 | 3170008308 | 2 | 15 | 04 | 203 | 2017 | U08922 | 7.200,00 | 0,00 | 0,00 | 0,00 | 0,00 | 7.200,00 |
| U08922 | 3170008309 | 2 | 15 | 04 | 203 | 2017 | U08922 | 7.200,00 | 0,00 | 0,00 | 0,00 | 0,00 | 7.200,00 |
| U08922 | 3170008310 | 2 | 15 | 04 | 203 | 2017 | U08922 | 9.000,00 | 0,00 | 0,00 | 0,00 | 0,00 | 9.000,00 |
| U08922 | 3170008311 | 2 | 15 | 04 | 203 | 2017 | U08922 | 7.200,00 | 0,00 | 0,00 | 0,00 | 0,00 | 7.200,00 |
| U08922 | 3170008312 | 2 | 15 | 04 | 203 | 2017 | U08922 | 7.200,00 | 0,00 | 0,00 | 0,00 | 0,00 | 7.200,00 |
| U08922 | 3170008313 | 2 | 15 | 04 | 203 | 2017 | U08922 | 7.200,00 | 0,00 | 0,00 | 0,00 | 0,00 | 7.200,00 |
| U08922 | 3170008315 | 2 | 15 | 04 | 203 | 2017 | U08922 | 9.000,00 | 0,00 | 0,00 | -9.000,00 | -9.000,00 | 0,00 |
| U08922 | 3170008316 | 2 | 15 | 04 | 203 | 2017 | U08922 | 4.500,00 | 4.010,76 | 0,00 | -489,24 | -489,24 | 0,00 |
| U08922 | 3170008317 | 2 | 15 | 04 | 203 | 2017 | U08922 | 7.200,00 | 0,00 | 0,00 | 0,00 | 0,00 | 7.200,00 |
| U08922 | 3170008318 | 2 | 15 | 04 | 203 | 2017 | U08922 | 9.000,00 | 0,00 | 0,00 | 0,00 | 0,00 | 9.000,00 |
| U08922 | 3170008319 | 2 | 15 | 04 | 203 | 2017 | U08922 | 13.500,00 | 0,00 | 0,00 | 0,00 | 0,00 | 13.500,00 |
| U08922 | 3170008320 | 2 | 15 | 04 | 203 | 2017 | U08922 | 2.400,00 | 2.398,96 | 0,00 | -1,04 | -1,04 | 0,00 |
| U08922 | Tot. Anno | | | | | 2017 | | 662.832,00 | 80.197,72 | 0,00 | -49.690,28 | -49.690,28 | 532.944,00 |
| U08922 | 3180003950 | 2 | 15 | 04 | 203 | 2018 | U08922 | 152.962,92 | 6.000,00 | 0,00 | -22.500,00 | -22.500,00 | 124.462,92 |
| U08922 | Tot. Anno | | | | | 2018 | | 152.962,92 | 6.000,00 | 0,00 | -22.500,00 | -22.500,00 | 124.462,92 |
| U08922 | Tot. Capitolo | | | | | | | 815.794,92 | 86.197,72 | 0,00 | -72.190,28 | -72.190,28 | 657.406,92 |
| U08924 | 3190000038 | 2 | 15 | 04 | 203 | 2019 | U08924 | 200.010,80 | 0,00 | 0,00 | 0,00 | 0,00 | 200.010,80 |
| U08924 | Tot. Anno | | | | | 2019 | | 200.010,80 | 0,00 | 0,00 | 0,00 | 0,00 | 200.010,80 |
| U08924 | 320006059 | 2 | 15 | 04 | 203 | 2020 | U08924 | 650.000,00 | 259.999,08 | 0,00 | 0,00 | 0,00 | 390.000,92 |
| U08924 | Tot. Anno | | | | | 2020 | | 650.000,00 | 259.999,08 | 0,00 | 0,00 | 0,00 | 390.000,92 |
| U08924 | Tot. Capitolo | | | | | | | 850.010,80 | 259.999,08 | 0,00 | 0,00 | 0,00 | 590.011,72 |
| U08927 | 3180002600 | 2 | 01 | 12 | 203 | 2019 | U08927 | 287.130,28 | 0,00 | 0,00 | 0,00 | 0,00 | 287.130,28 |
| U08927 | Tot. Anno | | | | | 2019 | | 287.130,28 | 0,00 | 0,00 | 0,00 | 0,00 | 287.130,28 |
| U08927 | 3180002606 | 2 | 01 | 12 | 203 | 2020 | U08927 | 349.331,63 | 0,00 | 0,00 | 0,00 | 0,00 | 349.331,63 |
| U08927 | Tot. Anno | | | | | 2020 | | 349.331,63 | 0,00 | 0,00 | 0,00 | 0,00 | 349.331,63 |

**ELENCO DEI RESIDUI PASSIVI PROVENIENTI DAGLI ESERCIZI ANTERIORI A QUELLO DI COMPETENZA
DISTINTI PER ESERCIZIO E PER CAPITOLO**

| CAPITOLO | | | | | | | Residuo Iniziale al 01/01/2021 | Pagamenti | Riaccertamento | | | Residui Finali al 31/12/2021 | |
|---------------|----------------------|------|------|------|-------|-------------|-----------------------------------|---------------------|---------------------|-------------------|-------------|---------------------------------|---------------------|
| N. | N. impegno | Tit. | Miss | Prog | Macro | Provenienza | | | Maggiori Impegni | Minori Impegni | Totale | | |
| | | | | | | Esercizio | | | | | | | Capitolo |
| U08927 | Tot. Capitolo | | | | | | 636.461,91 | 0,00 | 0,00 | 0,00 | 0,00 | 636.461,91 | |
| U08928 | 3180001424 | 2 | 01 | 12 | 203 | 2018 | U08928 | 94.239,05 | 81.857,15 | 0,00 | 0,00 | 0,00 | 12.381,90 |
| U08928 | 3180001425 | 2 | 01 | 12 | 203 | 2018 | U08928 | 104.546,75 | 33.521,29 | 0,00 | 0,00 | 0,00 | 71.025,46 |
| U08928 | 3180001426 | 2 | 01 | 12 | 203 | 2018 | U08928 | 152.609,12 | 144.759,80 | 0,00 | 0,00 | 0,00 | 7.849,32 |
| U08928 | 3180001427 | 2 | 01 | 12 | 203 | 2018 | U08928 | 16.096,11 | 7.358,50 | 0,00 | 0,00 | 0,00 | 8.737,61 |
| | 3180001428 | 2 | 01 | 12 | 203 | 2018 | U08928 | 53.146,26 | 53.146,26 | 0,00 | 0,00 | 0,00 | 0,00 |
| | 3180001429 | 2 | 01 | 12 | 203 | 2018 | U08928 | 9,10 | | 0,00 | 0,00 | 0,00 | 15.402,86 |
| U08928 | 3180001430 | 2 | 01 | 12 | 203 | 2018 | U08928 | 656,50 | 656,50 | 0,00 | 0,00 | 0,00 | 0,00 |
| U08928 | 3180004052 | 2 | 01 | 12 | 203 | 2018 | U08928 | 87.500,00 | 87.500,00 | 0,00 | 0,00 | 0,00 | 0,00 |
| U08928 | 3180004054 | 2 | 01 | 12 | 203 | 2018 | U08928 | 59.500,00 | 59.500,00 | 0,00 | 0,00 | 0,00 | 0,00 |
| U08928 | 3180004056 | 2 | 01 | 12 | 203 | 2018 | U08928 | 59.500,00 | 57.500,01 | 0,00 | 0,00 | 0,00 | 1.999,99 |
| U08928 | 3180004057 | 2 | 01 | 12 | 203 | 2018 | U08928 | 66.500,00 | 66.500,00 | 0,00 | 0,00 | 0,00 | 0,00 |
| U08928 | 3180004058 | 2 | 01 | 12 | 203 | 2018 | U08928 | 38.500,00 | 38.500,00 | 0,00 | 0,00 | 0,00 | 0,00 |
| U08928 | 3180004059 | 2 | 01 | 12 | 203 | 2018 | U08928 | 28.000,00 | 28.000,00 | 0,00 | 0,00 | 0,00 | 0,00 |
| U08928 | 3180004060 | 2 | 01 | 12 | 203 | 2018 | U08928 | 38.500,00 | 38.500,00 | 0,00 | 0,00 | 0,00 | 0,00 |
| U08928 | 3180004983 | 2 | 01 | 12 | 203 | 2018 | U08928 | 45.000,00 | 0,00 | 0,00 | 0,00 | 0,00 | 45.000,00 |
| U08928 | 3180004984 | 2 | 01 | 12 | 203 | 2018 | U08928 | 45.000,00 | 0,00 | 0,00 | 0,00 | 0,00 | 45.000,00 |
| U08928 | 3180004988 | 2 | 01 | 12 | 203 | 2018 | U08928 | 45.000,00 | 0,00 | 0,00 | 0,00 | 0,00 | 45.000,00 |
| U08928 | 3180004990 | 2 | 01 | 12 | 203 | 2018 | U08928 | 90.000,00 | 0,00 | 0,00 | 0,00 | 0,00 | 90.000,00 |
| U08928 | 3180004991 | 2 | 01 | 12 | 203 | 2018 | U08928 | 45.000,00 | 0,00 | 0,00 | 0,00 | 0,00 | 45.000,00 |
| U08928 | 3180004992 | 2 | 01 | 12 | 203 | 2018 | U08928 | 45.000,00 | 0,00 | 0,00 | 0,00 | 0,00 | 45.000,00 |
| U08928 | 3180004993 | 2 | 01 | 12 | 203 | 2018 | U08928 | 45.000,00 | 0,00 | 0,00 | 0,00 | 0,00 | 45.000,00 |
| U08928 | Tot. Anno | | | | | 2018 | | 1.250.631,81 | 773.234,67 | 0,00 | 0,00 | 0,00 | 477.397,14 |
| U08928 | 3180001432 | 2 | 01 | 12 | 203 | 2019 | U08928 | 337.238,10 | 0,00 | 0,00 | 0,00 | 0,00 | 337.238,10 |
| U08928 | 3180001433 | 2 | 01 | 12 | 203 | 2019 | U08928 | 246.849,79 | 0,00 | 0,00 | 0,00 | 0,00 | 246.849,79 |
| U08928 | 3180001434 | 2 | 01 | 12 | 203 | 2019 | U08928 | 207.069,19 | 0,00 | 0,00 | 0,00 | 0,00 | 207.069,19 |
| U08928 | 3180001435 | 2 | 01 | 12 | 203 | 2019 | U08928 | 165.433,62 | 54.552,70 | 0,00 | 0,00 | 0,00 | 110.880,92 |
| U08928 | 3180001436 | 2 | 01 | 12 | 203 | 2019 | U08928 | 247.796,94 | 92.488,60 | 0,00 | 0,00 | 0,00 | 155.308,34 |
| U08928 | 3180001438 | 2 | 01 | 12 | 203 | 2019 | U08928 | 63.338,36 | 0,00 | 0,00 | 0,00 | 0,00 | 63.338,36 |
| U08928 | 3180001439 | 2 | 01 | 12 | 203 | 2019 | U08928 | 166.737,72 | 117.641,19 | 0,00 | 0,00 | 0,00 | 49.096,53 |
| U08928 | 3180005717 | 2 | 01 | 12 | 203 | 2019 | U08928 | 137.500,00 | 120.883,78 | 0,00 | 0,00 | 0,00 | 16.616,22 |
| U08928 | 3180005719 | 2 | 01 | 12 | 203 | 2019 | U08928 | 93.500,00 | 78.874,73 | 0,00 | 0,00 | 0,00 | 14.625,27 |
| U08928 | 3180005721 | 2 | 01 | 12 | 203 | 2019 | U08928 | 93.500,00 | 9.341,65 | 0,00 | 0,00 | 0,00 | 84.158,35 |
| U08928 | 3180005722 | 2 | 01 | 12 | 203 | 2019 | U08928 | 104.500,00 | 99.876,05 | 0,00 | 0,00 | 0,00 | 4.623,95 |
| U08928 | 3180005723 | 2 | 01 | 12 | 203 | 2019 | U08928 | 60.500,00 | 50.992,35 | 0,00 | 0,00 | 0,00 | 9.507,65 |
| U08928 | 3180005724 | 2 | 01 | 12 | 203 | 2019 | U08928 | 44.000,00 | 41.589,25 | 0,00 | 0,00 | 0,00 | 2.410,75 |
| U08928 | 3180005726 | 2 | 01 | 12 | 203 | 2019 | U08928 | 60.500,00 | 53.801,96 | 0,00 | 0,00 | 0,00 | 6.698,04 |
| U08928 | 3190005198 | 2 | 01 | 12 | 203 | 2019 | U08928 | 450.000,00 | 0,00 | 0,00 | 0,00 | 0,00 | 450.000,00 |
| U08928 | Tot. Anno | | | | | 2019 | | 2.478.463,72 | 720.042,26 | 0,00 | 0,00 | 0,00 | 1.758.421,46 |
| U08928 | Tot. Capitolo | | | | | | | 3.729.095,53 | 1.493.276,93 | 0,00 | 0,00 | 0,00 | 2.235.818,60 |
| U08931 | 3180002601 | 2 | 01 | 12 | 203 | 2019 | U08931 | 495.212,64 | 145.811,74 | 0,00 | 0,00 | 0,00 | 349.400,90 |
| U08931 | 3180005535 | 2 | 01 | 12 | 203 | 2019 | U08931 | 2.633.931,18 | 0,00 | 0,00 | 0,00 | 0,00 | 2.633.931,18 |
| U08931 | Tot. Anno | | | | | 2019 | | 3.129.143,82 | 145.811,74 | 0,00 | 0,00 | 0,00 | 2.983.332,08 |
| U08931 | 3180002607 | 2 | 01 | 12 | 203 | 2020 | U08931 | 444.999,64 | 0,00 | 0,00 | 0,00 | 0,00 | 444.999,64 |
| U08931 | 3180005536 | 2 | 01 | 12 | 203 | 2020 | U08931 | 2.633.931,18 | 0,00 | 0,00 | 0,00 | 0,00 | 2.633.931,18 |
| U08931 | Tot. Anno | | | | | 2020 | | 3.078.930,82 | 0,00 | 0,00 | 0,00 | 0,00 | 3.078.930,82 |

**ELENCO DEI RESIDUI PASSIVI PROVENIENTI DAGLI ESERCIZI ANTERIORI A QUELLO DI COMPETENZA
DISTINTI PER ESERCIZIO E PER CAPITOLO**

| N. | CAPITOLO | | | | | | Residuo Iniziale al 01/01/2021 | Pagamenti | Riaccertamento | | | Residui Finali al 31/12/2021 | |
|---------------|----------------------|------|------|------|-------|-------------|-----------------------------------|---------------------|---------------------|-------------------|--------------|---------------------------------|---------------------|
| | N. impegno | Tit. | Miss | Prog | Macro | Provenienza | | | Maggiori Impegni | Minori Impegni | Totale | | |
| | | | | | | Esercizio | | | | | | | Capitolo |
| U08931 | Tot. Capitolo | | | | | | 6.208.074,64 | 145.811,74 | 0,00 | 0,00 | 0,00 | 6.062.262,90 | |
| U08936 | 3180000096 | 2 | 01 | 12 | 203 | 2018 | U08936 | 262.084,06 | 262.084,06 | 0,00 | 0,00 | 0,00 | 0,00 |
| U08936 | Tot. Anno | | | | | 2018 | | 262.084,06 | 262.084,06 | 0,00 | 0,00 | 0,00 | 0,00 |
| U08936 | 3190000023 | 2 | 01 | 12 | 203 | 2019 | U08936 | 149.762,32 | 0,00 | 0,00 | 0,00 | 0,00 | 149.762,32 |
| U08936 | Tot. Anno | | | | | 2019 | | 149.762,32 | 0,00 | 0,00 | 0,00 | 0,00 | 149.762,32 |
| | Tot. Capitolo | | | | | | | 411.846,38 | 262.084,06 | 0,00 | 0,00 | 0,00 | 149.762,32 |
| | 3180002602 | 2 | 01 | 12 | 203 | 2019 | U08941 | 67.054,25 | 0,00 | 0,00 | 0,00 | 0,00 | 67.054,25 |
| U08941 | Tot. Anno | | | | | 2019 | | 67.054,25 | 0,00 | 0,00 | 0,00 | 0,00 | 67.054,25 |
| U08941 | 3180002608 | 2 | 01 | 12 | 203 | 2020 | U08941 | 67.054,25 | 0,00 | 0,00 | 0,00 | 0,00 | 67.054,25 |
| U08941 | Tot. Anno | | | | | 2020 | | 67.054,25 | 0,00 | 0,00 | 0,00 | 0,00 | 67.054,25 |
| U08941 | Tot. Capitolo | | | | | | | 134.108,50 | 0,00 | 0,00 | 0,00 | 0,00 | 134.108,50 |
| U08947 | 3180002603 | 2 | 01 | 12 | 203 | 2019 | U08947 | 934.494,64 | 694.205,11 | 0,00 | 0,00 | 0,00 | 240.289,53 |
| U08947 | Tot. Anno | | | | | 2019 | | 934.494,64 | 694.205,11 | 0,00 | 0,00 | 0,00 | 240.289,53 |
| U08947 | 3180002609 | 2 | 01 | 12 | 203 | 2020 | U08947 | 1.069.701,25 | 0,00 | 0,00 | 0,00 | 0,00 | 1.069.701,25 |
| U08947 | Tot. Anno | | | | | 2020 | | 1.069.701,25 | 0,00 | 0,00 | 0,00 | 0,00 | 1.069.701,25 |
| U08947 | Tot. Capitolo | | | | | | | 2.004.195,89 | 694.205,11 | 0,00 | 0,00 | 0,00 | 1.309.990,78 |
| U08951 | 3180002604 | 2 | 01 | 12 | 203 | 2019 | U08951 | 135.977,28 | 0,00 | 0,00 | 0,00 | 0,00 | 135.977,28 |
| U08951 | Tot. Anno | | | | | 2019 | | 135.977,28 | 0,00 | 0,00 | 0,00 | 0,00 | 135.977,28 |
| U08951 | 3180002610 | 2 | 01 | 12 | 203 | 2020 | U08951 | 147.437,97 | 0,00 | 0,00 | 0,00 | 0,00 | 147.437,97 |
| U08951 | Tot. Anno | | | | | 2020 | | 147.437,97 | 0,00 | 0,00 | 0,00 | 0,00 | 147.437,97 |
| U08951 | Tot. Capitolo | | | | | | | 283.415,25 | 0,00 | 0,00 | 0,00 | 0,00 | 283.415,25 |
| U08954 | 3180002336 | 2 | 01 | 12 | 203 | 2018 | U08954 | 29.231,50 | 0,00 | 0,00 | 0,00 | 0,00 | 29.231,50 |
| U08954 | 3180002337 | 2 | 01 | 12 | 203 | 2018 | U08954 | 31.851,54 | 0,00 | 0,00 | 0,00 | 0,00 | 31.851,54 |
| U08954 | 3180002338 | 2 | 01 | 12 | 203 | 2018 | U08954 | 18.892,34 | 0,00 | 0,00 | 0,00 | 0,00 | 18.892,34 |
| U08954 | 3180002339 | 2 | 01 | 12 | 203 | 2018 | U08954 | 32.459,37 | 0,00 | 0,00 | 0,00 | 0,00 | 32.459,37 |
| U08954 | 3180002340 | 2 | 01 | 12 | 203 | 2018 | U08954 | 50.963,86 | 0,00 | 0,00 | 0,00 | 0,00 | 50.963,86 |
| U08954 | 3180002341 | 2 | 01 | 12 | 203 | 2018 | U08954 | 32.336,05 | 0,00 | 0,00 | 0,00 | 0,00 | 32.336,05 |
| U08954 | 3180002342 | 2 | 01 | 12 | 203 | 2018 | U08954 | 30.845,88 | 0,00 | 0,00 | 0,00 | 0,00 | 30.845,88 |
| U08954 | Tot. Anno | | | | | 2018 | | 226.580,54 | 0,00 | 0,00 | 0,00 | 0,00 | 226.580,54 |
| U08954 | 3180002343 | 2 | 01 | 12 | 203 | 2019 | U08954 | 36.119,50 | 0,00 | 0,00 | 0,00 | 0,00 | 36.119,50 |
| U08954 | 3180002344 | 2 | 01 | 12 | 203 | 2019 | U08954 | 39.394,36 | 0,00 | 0,00 | 0,00 | 0,00 | 39.394,36 |
| U08954 | 3180002345 | 2 | 01 | 12 | 203 | 2019 | U08954 | 25.715,72 | 0,00 | 0,00 | 0,00 | 0,00 | 25.715,72 |
| U08954 | 3180002348 | 2 | 01 | 12 | 203 | 2019 | U08954 | 40.154,00 | 0,00 | 0,00 | 0,00 | 0,00 | 40.154,00 |
| U08954 | 3180002352 | 2 | 01 | 12 | 203 | 2019 | U08954 | 63.704,82 | 0,00 | 0,00 | 0,00 | 0,00 | 63.704,82 |
| U08954 | 3180002353 | 2 | 01 | 12 | 203 | 2019 | U08954 | 40.000,00 | 0,00 | 0,00 | 0,00 | 0,00 | 40.000,00 |
| U08954 | 3180002354 | 2 | 01 | 12 | 203 | 2019 | U08954 | 38.137,26 | 0,00 | 0,00 | 0,00 | 0,00 | 38.137,26 |
| U08954 | 3190007000 | 2 | 01 | 12 | 203 | 2019 | U08954 | 397.500,00 | 0,00 | 0,00 | 0,00 | 0,00 | 397.500,00 |
| U08954 | Tot. Anno | | | | | 2019 | | 680.725,66 | 0,00 | 0,00 | 0,00 | 0,00 | 680.725,66 |
| U08954 | Tot. Capitolo | | | | | | | 907.306,20 | 0,00 | 0,00 | 0,00 | 0,00 | 907.306,20 |
| U08958 | 3200006025 | 2 | 01 | 12 | 203 | 2020 | U08958 | 115.120,00 | 115.119,99 | 0,00 | -0,01 | -0,01 | 0,00 |
| U08958 | Tot. Anno | | | | | 2020 | | 115.120,00 | 115.119,99 | 0,00 | -0,01 | -0,01 | 0,00 |
| U08958 | Tot. Capitolo | | | | | | | 115.120,00 | 115.119,99 | 0,00 | -0,01 | -0,01 | 0,00 |
| U08962 | 3180007067 | 2 | 01 | 12 | 203 | 2018 | U08962 | 241.178,96 | 0,00 | 0,00 | 0,00 | 0,00 | 241.178,96 |
| U08962 | Tot. Anno | | | | | 2018 | | 241.178,96 | 0,00 | 0,00 | 0,00 | 0,00 | 241.178,96 |
| U08962 | 3190007991 | 2 | 01 | 12 | 203 | 2019 | U08962 | 1.762.048,73 | 1.762.048,73 | 0,00 | 0,00 | 0,00 | 0,00 |
| U08962 | Tot. Anno | | | | | 2019 | | 1.762.048,73 | 1.762.048,73 | 0,00 | 0,00 | 0,00 | 0,00 |

ELENCO DEI RESIDUI PASSIVI PROVENIENTI DAGLI ESERCIZI ANTERIORI A QUELLO DI COMPETENZA
DISTINTI PER ESERCIZIO E PER CAPITOLO

BOLLETTINO UFFICIALE
della REGIONE CAMPANIA

n. 108 del 29 Dicembre 2022

PARTE I Atti della Regione

| N. | CAPITOLO | | | | | | Residuo Iniziale al 01/01/2021 | Pagamenti | Riaccertamento | | | Residui Finali al 31/12/2021 | |
|---------------|----------------------|------|------|------|-------|-------------|-----------------------------------|----------------------|---------------------|-------------------|-------------------|---------------------------------|----------------------|
| | N. impegno | Tit. | Miss | Prog | Macro | Provenienza | | | Maggiori Impegni | Minori Impegni | Totale | | |
| | | | | | | Esercizio | | | | | | | Capitolo |
| U08962 | 3190007838 | 2 | 01 | 12 | 203 | 2020 | U08962 | 681.587,80 | 287.506,09 | 0,00 | 0,00 | 0,00 | 394.081,71 |
| U08962 | Tot. Anno | | | | | 2020 | | 681.587,80 | 287.506,09 | 0,00 | 0,00 | 0,00 | 394.081,71 |
| U08962 | Tot. Capitolo | | | | | | | 2.684.815,49 | 2.049.554,82 | 0,00 | 0,00 | 0,00 | 635.260,67 |
| U08984 | 3200002966 | 3 | 15 | 04 | 302 | 2020 | U08984 | 155.629,12 | 155.629,12 | 0,00 | 0,00 | 0,00 | 0,00 |
| U08984 | Tot. Anno | | | | | 2020 | | 155.629,12 | 155.629,12 | 0,00 | 0,00 | 0,00 | 0,00 |
| U08984 | Tot. Capitolo | | | | | | | 155.629,12 | 155.629,12 | 0,00 | 0,00 | 0,00 | 0,00 |
| U08988 | Tot. Anno | | | | | 2018 | | 10.527,49 | 0,00 | 0,00 | -10.527,49 | -10.527,49 | 0,00 |
| U08988 | 3200002775 | 1 | 01 | 12 | 102 | 2020 | U08988 | 1.402,49 | 0,00 | 0,00 | -1.402,49 | -1.402,49 | 0,00 |
| U08988 | 3200003373 | 1 | 01 | 12 | 102 | 2020 | U08988 | 159.375,00 | 159.375,00 | 0,00 | 0,00 | 0,00 | 0,00 |
| U08988 | 3200005396 | 1 | 01 | 12 | 102 | 2020 | U08988 | 297,50 | 0,00 | 0,00 | -297,50 | -297,50 | 0,00 |
| U08988 | Tot. Anno | | | | | 2020 | | 161.074,99 | 159.375,00 | 0,00 | -1.699,99 | -1.699,99 | 0,00 |
| U08988 | Tot. Capitolo | | | | | | | 171.602,48 | 159.375,00 | 0,00 | -12.227,48 | -12.227,48 | 0,00 |
| U08990 | 3190007309 | 2 | 12 | 10 | 203 | 2019 | U08990 | 769.900,00 | 224.472,42 | 0,00 | 0,00 | 0,00 | 545.427,58 |
| U08990 | Tot. Anno | | | | | 2019 | | 769.900,00 | 224.472,42 | 0,00 | 0,00 | 0,00 | 545.427,58 |
| U08990 | 3190007317 | 2 | 12 | 10 | 203 | 2020 | U08990 | 1.433.240,00 | 218.362,98 | 0,00 | 0,00 | 0,00 | 1.214.877,02 |
| U08990 | Tot. Anno | | | | | 2020 | | 1.433.240,00 | 218.362,98 | 0,00 | 0,00 | 0,00 | 1.214.877,02 |
| U08990 | Tot. Capitolo | | | | | | | 2.203.140,00 | 442.835,40 | 0,00 | 0,00 | 0,00 | 1.760.304,60 |
| U08992 | 3190007319 | 2 | 12 | 10 | 203 | 2019 | U08992 | 771.100,00 | 521.609,52 | 0,00 | -46.911,78 | -46.911,78 | 202.578,70 |
| U08992 | Tot. Anno | | | | | 2019 | | 771.100,00 | 521.609,52 | 0,00 | -46.911,78 | -46.911,78 | 202.578,70 |
| U08992 | 3190007321 | 2 | 12 | 10 | 203 | 2020 | U08992 | 543.860,00 | 234.227,78 | 0,00 | -34.088,22 | -34.088,22 | 275.544,00 |
| U08992 | Tot. Anno | | | | | 2020 | | 543.860,00 | 234.227,78 | 0,00 | -34.088,22 | -34.088,22 | 275.544,00 |
| U08992 | Tot. Capitolo | | | | | | | 1.314.960,00 | 755.837,30 | 0,00 | -81.000,00 | -81.000,00 | 478.122,70 |
| U08996 | 3180004040 | 2 | 15 | 04 | 203 | 2018 | U08996 | 112.422,99 | 0,00 | 0,00 | 0,00 | 0,00 | 112.422,99 |
| U08996 | Tot. Anno | | | | | 2018 | | 112.422,99 | 0,00 | 0,00 | 0,00 | 0,00 | 112.422,99 |
| U08996 | Tot. Capitolo | | | | | | | 112.422,99 | 0,00 | 0,00 | 0,00 | 0,00 | 112.422,99 |
| U09080 | 3170007752 | 1 | 14 | 01 | 103 | 2017 | U09080 | 8.524,53 | 2.000,83 | 0,00 | 0,00 | 0,00 | 6.523,70 |
| U09080 | Tot. Anno | | | | | 2017 | | 8.524,53 | 2.000,83 | 0,00 | 0,00 | 0,00 | 6.523,70 |
| U09080 | Tot. Capitolo | | | | | | | 8.524,53 | 2.000,83 | 0,00 | 0,00 | 0,00 | 6.523,70 |
| U09082 | 3170008027 | 1 | 14 | 01 | 103 | 2017 | U09082 | 27.131,70 | 4.157,79 | 0,00 | -1.227,60 | -1.227,60 | 21.746,31 |
| U09082 | Tot. Anno | | | | | 2017 | | 27.131,70 | 4.157,79 | 0,00 | -1.227,60 | -1.227,60 | 21.746,31 |
| U09082 | Tot. Capitolo | | | | | | | 27.131,70 | 4.157,79 | 0,00 | -1.227,60 | -1.227,60 | 21.746,31 |
| U09100 | 3200008665 | 7 | 99 | 01 | 701 | 2020 | U09100 | 127.908,82 | 0,00 | 0,00 | 0,00 | 0,00 | 127.908,82 |
| U09100 | 3200008666 | 7 | 99 | 01 | 701 | 2020 | U09100 | 14.451.378,65 | 0,00 | 0,00 | 0,00 | 0,00 | 14.451.378,65 |
| U09100 | 3200008667 | 7 | 99 | 01 | 701 | 2020 | U09100 | 1.026.946,07 | 0,00 | 0,00 | 0,00 | 0,00 | 1.026.946,07 |
| U09100 | Tot. Anno | | | | | 2020 | | 15.606.233,54 | 0,00 | 0,00 | 0,00 | 0,00 | 15.606.233,54 |
| U09100 | Tot. Capitolo | | | | | | | 15.606.233,54 | 0,00 | 0,00 | 0,00 | 0,00 | 15.606.233,54 |
| U09126 | 3200006861 | 7 | 99 | 01 | 701 | 2020 | U09126 | 103.714,00 | 103.714,00 | 0,00 | 0,00 | 0,00 | 0,00 |
| U09126 | Tot. Anno | | | | | 2020 | | 103.714,00 | 103.714,00 | 0,00 | 0,00 | 0,00 | 0,00 |
| U09126 | Tot. Capitolo | | | | | | | 103.714,00 | 103.714,00 | 0,00 | 0,00 | 0,00 | 0,00 |
| U09188 | 3180009707 | 7 | 99 | 01 | 702 | 2018 | U09188 | 7.712,85 | 0,00 | 0,00 | 0,00 | 0,00 | 7.712,85 |
| U09188 | 3180009708 | 7 | 99 | 01 | 702 | 2018 | U09188 | 265,65 | 0,00 | 0,00 | 0,00 | 0,00 | 265,65 |
| U09188 | Tot. Anno | | | | | 2018 | | 7.978,50 | 0,00 | 0,00 | 0,00 | 0,00 | 7.978,50 |
| U09188 | 3190004846 | 7 | 99 | 01 | 702 | 2019 | U09188 | 1.454,65 | 0,00 | 0,00 | 0,00 | 0,00 | 1.454,65 |
| U09188 | 3190005787 | 7 | 99 | 01 | 702 | 2019 | U09188 | 5.918,32 | 0,00 | 0,00 | 0,00 | 0,00 | 5.918,32 |
| U09188 | 3190006893 | 7 | 99 | 01 | 702 | 2019 | U09188 | 366,92 | 0,00 | 0,00 | 0,00 | 0,00 | 366,92 |

ELENCO DEI RESIDUI PASSIVI PROVENIENTI DAGLI ESERCIZI ANTERIORI A QUELLO DI COMPETENZA
DISTINTI PER ESERCIZIO E PER CAPITOLO

| N. | N. impegno | CAPITOLO | | | | Provenienza | | Residuo Iniziale al 01/01/2021 | Pagamenti | Riaccertamento | | | Residui Finali al 31/12/2021 |
|---------------|----------------------|----------|------|------|-------|-------------|----------|-----------------------------------|-----------------------|---------------------|-------------------|----------------|---------------------------------|
| | | Tit. | Miss | Prog | Macro | Esercizio | Capitolo | | | Maggiori Impegni | Minori Impegni | Totale | |
| | | | | | | | | | | | | | |
| U09188 | 3190010339 | 7 | 99 | 01 | 702 | 2019 | U09188 | 56,11 | 0,00 | 0,00 | 0,00 | 0,00 | 56,11 |
| U09188 | 3190010423 | 7 | 99 | 01 | 702 | 2019 | U09188 | 72,93 | 0,00 | 0,00 | 0,00 | 0,00 | 72,93 |
| U09188 | 3190010424 | 7 | 99 | 01 | 702 | 2019 | U09188 | 8,22 | 0,00 | 0,00 | 0,00 | 0,00 | 8,22 |
| U09188 | 3190010425 | 7 | 99 | 01 | 702 | 2019 | U09188 | 100,00 | 0,00 | 0,00 | 0,00 | 0,00 | 100,00 |
| U09188 | Tot. Anno | | | | | 2019 | | 7.977,15 | 0,00 | 0,00 | 0,00 | 0,00 | 7.977,15 |
| | 3200001597 | 7 | 99 | 01 | 702 | 2020 | U09188 | 2.035,00 | 0,00 | 0,00 | 0,00 | 0,00 | 2.035,00 |
| | 3200002001 | 7 | 99 | 01 | 702 | 2020 | U09188 | 0,00 | 0,00 | 0,00 | 0,00 | 0,00 | 0,00 |
| U09188 | 3200002551 | 7 | 99 | 01 | 702 | 2020 | U09188 | 119,46 | 0,00 | 0,00 | 0,00 | 0,00 | 119,46 |
| U09188 | 3200002889 | 7 | 99 | 01 | 702 | 2020 | U09188 | 6.123,38 | 0,00 | 0,00 | 0,00 | 0,00 | 6.123,38 |
| U09188 | 3200004521 | 7 | 99 | 01 | 702 | 2020 | U09188 | 170,00 | 0,00 | 0,00 | 0,00 | 0,00 | 170,00 |
| U09188 | 3200004522 | 7 | 99 | 01 | 702 | 2020 | U09188 | 957,41 | 0,00 | 0,00 | 0,00 | 0,00 | 957,41 |
| U09188 | 3200006524 | 7 | 99 | 01 | 702 | 2020 | U09188 | 681,82 | 0,00 | 0,00 | 0,00 | 0,00 | 681,82 |
| U09188 | 3200006805 | 7 | 99 | 01 | 702 | 2020 | U09188 | 58.172,97 | 0,00 | 0,00 | 0,00 | 0,00 | 58.172,97 |
| U09188 | 3200007836 | 7 | 99 | 01 | 702 | 2020 | U09188 | 295,17 | 0,00 | 0,00 | 0,00 | 0,00 | 295,17 |
| U09188 | 3200008168 | 7 | 99 | 01 | 702 | 2020 | U09188 | 1.200,00 | 0,00 | 0,00 | 0,00 | 0,00 | 1.200,00 |
| U09188 | 3200008196 | 7 | 99 | 01 | 702 | 2020 | U09188 | 250,00 | 0,00 | 0,00 | 0,00 | 0,00 | 250,00 |
| U09188 | 3200008526 | 7 | 99 | 01 | 702 | 2020 | U09188 | 577,00 | 0,00 | 0,00 | 0,00 | 0,00 | 577,00 |
| U09188 | Tot. Anno | | | | | 2020 | | 71.093,32 | 0,00 | 0,00 | 0,00 | 0,00 | 71.093,32 |
| U09188 | Tot. Capitolo | | | | | | | 87.048,97 | 0,00 | 0,00 | 0,00 | 0,00 | 87.048,97 |
| U09190 | 3200007959 | 7 | 99 | 01 | 702 | 2020 | U09190 | 448.000,00 | 0,00 | 0,00 | 0,00 | 0,00 | 448.000,00 |
| U09190 | Tot. Anno | | | | | 2020 | | 448.000,00 | 0,00 | 0,00 | 0,00 | 0,00 | 448.000,00 |
| U09190 | Tot. Capitolo | | | | | | | 448.000,00 | 0,00 | 0,00 | 0,00 | 0,00 | 448.000,00 |
| U09192 | 3190004853 | 7 | 99 | 01 | 701 | 2019 | U09192 | 110.328.355,67 | 0,00 | 0,00 | 0,00 | 0,00 | 110.328.355,67 |
| U09192 | 3190004857 | 7 | 99 | 01 | 701 | 2019 | U09192 | 322.298,29 | 0,00 | 0,00 | 0,00 | 0,00 | 322.298,29 |
| U09192 | 3190010470 | 7 | 99 | 01 | 701 | 2019 | U09192 | 16.237.519,92 | 6.421.989,69 | 0,00 | 0,00 | 0,00 | 9.815.530,23 |
| U09192 | 3190010471 | 7 | 99 | 01 | 701 | 2019 | U09192 | 233.026,38 | 0,00 | 0,00 | 0,00 | 0,00 | 233.026,38 |
| U09192 | Tot. Anno | | | | | 2019 | | 127.121.200,26 | 6.421.989,69 | 0,00 | 0,00 | 0,00 | 120.699.210,57 |
| U09192 | 3200008662 | 7 | 99 | 01 | 701 | 2020 | U09192 | 17.482.394,18 | 0,00 | 0,00 | 0,00 | 0,00 | 17.482.394,18 |
| U09192 | 3200008663 | 7 | 99 | 01 | 701 | 2020 | U09192 | 6.283.128,60 | 0,00 | 0,00 | -0,51 | -0,51 | 6.283.128,09 |
| U09192 | 3200008664 | 7 | 99 | 01 | 701 | 2020 | U09192 | 2.570.959,70 | 0,00 | 0,00 | 0,00 | 0,00 | 2.570.959,70 |
| U09192 | Tot. Anno | | | | | 2020 | | 26.336.482,48 | 0,00 | 0,00 | -0,51 | -0,51 | 26.336.481,97 |
| U09192 | Tot. Capitolo | | | | | | | 153.457.682,74 | 6.421.989,69 | 0,00 | -0,51 | -0,51 | 147.035.692,54 |
| U09196 | 3200003089 | 7 | 99 | 01 | 701 | 2020 | U09196 | 200.000.000,00 | 100.000.000,00 | 0,00 | 0,00 | 0,00 | 100.000.000,00 |
| U09196 | Tot. Anno | | | | | 2020 | | 200.000.000,00 | 100.000.000,00 | 0,00 | 0,00 | 0,00 | 100.000.000,00 |
| U09196 | Tot. Capitolo | | | | | | | 200.000.000,00 | 100.000.000,00 | 0,00 | 0,00 | 0,00 | 100.000.000,00 |
| U09199 | 3190001566 | 7 | 99 | 01 | 702 | 2019 | U09199 | 806,98 | 0,00 | 0,00 | -806,98 | -806,98 | 0,00 |
| U09199 | Tot. Anno | | | | | 2019 | | 806,98 | 0,00 | 0,00 | -806,98 | -806,98 | 0,00 |
| U09199 | Tot. Capitolo | | | | | | | 806,98 | 0,00 | 0,00 | -806,98 | -806,98 | 0,00 |
| U09202 | 3100000270 | 7 | 99 | 01 | 701 | 2010 | U09202 | 14.607,18 | 0,00 | 0,00 | 0,00 | 0,00 | 14.607,18 |
| U09202 | Tot. Anno | | | | | 2010 | | 14.607,18 | 0,00 | 0,00 | 0,00 | 0,00 | 14.607,18 |
| U09202 | 3110003275 | 7 | 99 | 01 | 701 | 2011 | U09202 | 21.636,81 | 0,00 | 0,00 | 0,00 | 0,00 | 21.636,81 |
| U09202 | 3110005111 | 7 | 99 | 01 | 701 | 2011 | U09202 | 1.860,66 | 0,00 | 0,00 | 0,00 | 0,00 | 1.860,66 |
| U09202 | 3110005112 | 7 | 99 | 01 | 701 | 2011 | U09202 | 1.441,35 | 0,00 | 0,00 | 0,00 | 0,00 | 1.441,35 |
| U09202 | Tot. Anno | | | | | 2011 | | 24.938,82 | 0,00 | 0,00 | 0,00 | 0,00 | 24.938,82 |
| U09202 | 3120000090 | 7 | 99 | 01 | 701 | 2012 | U09202 | 32.512,97 | 0,00 | 0,00 | 0,00 | 0,00 | 32.512,97 |
| U09202 | 3120004453 | 7 | 99 | 01 | 701 | 2012 | U09202 | 291.360,00 | 0,00 | 0,00 | 0,00 | 0,00 | 291.360,00 |

ELENCO DEI RESIDUI PASSIVI PROVENIENTI DAGLI ESERCIZI ANTERIORI A QUELLO DI COMPETENZA
DISTINTI PER ESERCIZIO E PER CAPITOLO

| N. | CAPITOLO | | | | | | Residuo Iniziale al 01/01/2021 | Pagamenti | Riaccertamento | | | Residui Finali al 31/12/2021 | |
|---------------|----------------------|------|------|------|-------|-------------|-----------------------------------|-------------|---------------------|-------------------|------------------|---------------------------------|----------|
| | N. impegno | Tit. | Miss | Prog | Macro | Provenienza | | | Maggiori Impegni | Minori Impegni | Totale | | |
| | | | | | | Esercizio | | | | | | | Capitolo |
| U09202 | Tot. Anno | | | | | 2012 | 323.872,97 | 0,00 | 0,00 | 0,00 | 0,00 | 323.872,97 | |
| U09202 | 3130000186 | 7 | 99 | 01 | 701 | 2013 | U09202 | 31.541,25 | 0,00 | 0,00 | 0,00 | 31.541,25 | |
| U09202 | 3130003547 | 7 | 99 | 01 | 701 | 2013 | U09202 | 13.185,21 | 0,00 | 0,00 | 0,00 | 13.185,21 | |
| U09202 | Tot. Anno | | | | | 2013 | 44.726,46 | 0,00 | 0,00 | 0,00 | 0,00 | 44.726,46 | |
| U09202 | Tot. Capitolo | | | | | | 408.145,43 | 0,00 | 0,00 | 0,00 | 0,00 | 408.145,43 | |
| | 3150008270 | 7 | 99 | 01 | 702 | 2015 | U09203 | 8.297,32 | 0,00 | 0,00 | 0,00 | 8.297,32 | |
| | Tot. Anno | | | | | 2015 | 8.297,32 | 0,00 | 0,00 | 0,00 | 0,00 | 8.297,32 | |
| | | | | | | | | | | | | | |
| U09203 | 3160006172 | 7 | 99 | 01 | 702 | 2016 | U09203 | 6.029,50 | 0,00 | 0,00 | 0,00 | 6.029,50 | |
| U09203 | Tot. Anno | | | | | 2016 | 6.029,50 | 0,00 | 0,00 | 0,00 | 0,00 | 6.029,50 | |
| U09203 | 3170007847 | 7 | 99 | 01 | 702 | 2017 | U09203 | 17.324,16 | 0,00 | 0,00 | 0,00 | 17.324,16 | |
| U09203 | Tot. Anno | | | | | 2017 | 17.324,16 | 0,00 | 0,00 | 0,00 | 0,00 | 17.324,16 | |
| U09203 | 3180008392 | 7 | 99 | 01 | 702 | 2018 | U09203 | 17.323,58 | 0,00 | 0,00 | 0,00 | 17.323,58 | |
| U09203 | Tot. Anno | | | | | 2018 | 17.323,58 | 0,00 | 0,00 | 0,00 | 0,00 | 17.323,58 | |
| U09203 | 3190001596 | 7 | 99 | 01 | 702 | 2019 | U09203 | 3.666,77 | 0,00 | 0,00 | 0,00 | 3.666,77 | |
| U09203 | 3190010286 | 7 | 99 | 01 | 702 | 2019 | U09203 | 31.994,29 | 0,00 | 0,00 | 0,00 | 31.994,29 | |
| U09203 | Tot. Anno | | | | | 2019 | 35.661,06 | 0,00 | 0,00 | 0,00 | 0,00 | 35.661,06 | |
| U09203 | 3200008322 | 7 | 99 | 01 | 702 | 2020 | U09203 | 17.661,90 | 0,00 | 0,00 | 0,00 | 17.661,90 | |
| U09203 | 3200008574 | 7 | 99 | 01 | 702 | 2020 | U09203 | 180,00 | 0,00 | 0,00 | 0,00 | 180,00 | |
| U09203 | Tot. Anno | | | | | 2020 | 17.841,90 | 0,00 | 0,00 | 0,00 | 0,00 | 17.841,90 | |
| U09203 | Tot. Capitolo | | | | | | 102.477,52 | 0,00 | 0,00 | 0,00 | 0,00 | 102.477,52 | |
| U09204 | 3890005392 | 7 | 99 | 01 | 702 | 1989 | U09204 | 4.616,80 | 0,00 | 0,00 | -1.586,10 | 3.030,70 | |
| U09204 | Tot. Anno | | | | | 1989 | 4.616,80 | 0,00 | 0,00 | -1.586,10 | -1.586,10 | 3.030,70 | |
| U09204 | 3900005564 | 7 | 99 | 01 | 702 | 1990 | U09204 | 4.957,99 | 0,00 | 0,00 | 0,00 | 4.957,99 | |
| U09204 | Tot. Anno | | | | | 1990 | 4.957,99 | 0,00 | 0,00 | 0,00 | 0,00 | 4.957,99 | |
| U09204 | 3010010510 | 7 | 99 | 01 | 702 | 2001 | U09204 | 464,81 | 0,00 | 0,00 | 0,00 | 464,81 | |
| U09204 | Tot. Anno | | | | | 2001 | 464,81 | 0,00 | 0,00 | 0,00 | 0,00 | 464,81 | |
| U09204 | 3020000002 | 7 | 99 | 01 | 702 | 2002 | U09204 | 7.387,79 | 0,00 | 0,00 | -101,50 | 7.286,29 | |
| U09204 | Tot. Anno | | | | | 2002 | 7.387,79 | 0,00 | 0,00 | -101,50 | -101,50 | 7.286,29 | |
| U09204 | 3040006359 | 7 | 99 | 01 | 702 | 2004 | U09204 | 2.680,35 | 0,00 | 0,00 | 0,00 | 2.680,35 | |
| U09204 | 3040007010 | 7 | 99 | 01 | 702 | 2004 | U09204 | 1.033,31 | 0,00 | 0,00 | 0,00 | 1.033,31 | |
| U09204 | 3040007011 | 7 | 99 | 01 | 702 | 2004 | U09204 | 20.228,23 | 0,00 | 0,00 | -3.825,66 | 16.402,57 | |
| U09204 | 3040007023 | 7 | 99 | 01 | 702 | 2004 | U09204 | 1.953,14 | 0,00 | 0,00 | 0,00 | 1.953,14 | |
| U09204 | Tot. Anno | | | | | 2004 | 25.895,03 | 0,00 | 0,00 | -3.825,66 | -3.825,66 | 22.069,37 | |
| U09204 | 3050007876 | 7 | 99 | 01 | 702 | 2005 | U09204 | 17.941,46 | 0,00 | 0,00 | 0,00 | 17.941,46 | |
| U09204 | Tot. Anno | | | | | 2005 | 17.941,46 | 0,00 | 0,00 | 0,00 | 0,00 | 17.941,46 | |
| U09204 | 3060002779 | 7 | 99 | 01 | 702 | 2006 | U09204 | 100.000,00 | 0,00 | 0,00 | 0,00 | 100.000,00 | |
| U09204 | 3060008672 | 7 | 99 | 01 | 702 | 2006 | U09204 | 15.049,00 | 0,00 | 0,00 | 0,00 | 15.049,00 | |
| U09204 | Tot. Anno | | | | | 2006 | 115.049,00 | 0,00 | 0,00 | 0,00 | 0,00 | 115.049,00 | |
| U09204 | 3070006909 | 7 | 99 | 01 | 702 | 2007 | U09204 | 4.524,65 | 0,00 | 0,00 | 0,00 | 4.524,65 | |
| U09204 | Tot. Anno | | | | | 2007 | 4.524,65 | 0,00 | 0,00 | 0,00 | 0,00 | 4.524,65 | |
| U09204 | 3080007263 | 7 | 99 | 01 | 702 | 2008 | U09204 | 13.441,51 | 0,00 | 0,00 | 0,00 | 13.441,51 | |
| U09204 | 3080007570 | 7 | 99 | 01 | 702 | 2008 | U09204 | 880,00 | 0,00 | 0,00 | 0,00 | 880,00 | |
| U09204 | Tot. Anno | | | | | 2008 | 14.321,51 | 0,00 | 0,00 | 0,00 | 0,00 | 14.321,51 | |
| U09204 | 3090008640 | 7 | 99 | 01 | 702 | 2009 | U09204 | 28.870,07 | 0,00 | 0,00 | 0,00 | 28.870,07 | |
| U09204 | Tot. Anno | | | | | 2009 | 28.870,07 | 0,00 | 0,00 | 0,00 | 0,00 | 28.870,07 | |
| U09204 | 3100005803 | 7 | 99 | 01 | 702 | 2010 | U09204 | 24.025,82 | 0,00 | 0,00 | -77,46 | 23.948,36 | |

**ELENCO DEI RESIDUI PASSIVI PROVENIENTI DAGLI ESERCIZI ANTERIORI A QUELLO DI COMPETENZA
DISTINTI PER ESERCIZIO E PER CAPITOLO**

| N. | CAPITOLO | | | | | | Residuo Iniziale al 01/01/2021 | Pagamenti | Riaccertamento | | | Residui Finali al 31/12/2021 | |
|---------------|----------------------|------|------|------|-------|-------------|-----------------------------------|------------------|---------------------|-------------------|------------------|---------------------------------|-----------|
| | N. impegno | Tit. | Miss | Prog | Macro | Provenienza | | | Maggiori Impegni | Minori Impegni | Totale | | |
| | | | | | | Esercizio | | | | | | | Capitolo |
| U09204 | Tot. Anno | | | | | 2010 | 24.025,82 | 0,00 | 0,00 | -77,46 | -77,46 | 23.948,36 | |
| U09204 | 3110005101 | 7 | 99 | 01 | 702 | 2011 | U09204 | 15.956,40 | 0,00 | 0,00 | -312,82 | -312,82 | 15.643,58 |
| U09204 | Tot. Anno | | | | | 2011 | 15.956,40 | 0,00 | 0,00 | -312,82 | -312,82 | 15.643,58 | |
| U09204 | 3120007015 | 7 | 99 | 01 | 702 | 2012 | U09204 | 3.602,00 | 0,00 | 0,00 | 0,00 | 0,00 | 3.602,00 |
| U09204 | Tot. Anno | | | | | 2012 | 3.602,00 | 0,00 | 0,00 | 0,00 | 0,00 | 3.602,00 | |
| U09204 | 3130005756 | 7 | 99 | 01 | 702 | 2013 | U09204 | 33.714,66 | 10.292,00 | 0,00 | 0,00 | 0,00 | 23.422,66 |
| U09204 | Tot. Anno | | | | | 2013 | 33.714,66 | 10.292,00 | 0,00 | 0,00 | 0,00 | 23.422,66 | |
| U09204 | 3140005955 | 7 | 99 | 01 | 702 | 2014 | U09204 | 9.785,30 | 0,00 | 0,00 | 0,00 | 0,00 | 9.785,30 |
| U09204 | 3140007479 | 7 | 99 | 01 | 702 | 2014 | U09204 | 744,00 | 0,00 | 0,00 | 0,00 | 0,00 | 744,00 |
| U09204 | Tot. Anno | | | | | 2014 | 10.529,30 | 0,00 | 0,00 | 0,00 | 0,00 | 10.529,30 | |
| U09204 | Tot. Capitolo | | | | | | 311.857,29 | 10.292,00 | 0,00 | -5.903,54 | -5.903,54 | 295.661,75 | |
| U09205 | 3150008271 | 7 | 99 | 01 | 702 | 2015 | U09205 | 11.266,28 | 0,00 | 0,00 | 0,00 | 0,00 | 11.266,28 |
| U09205 | Tot. Anno | | | | | 2015 | 11.266,28 | 0,00 | 0,00 | 0,00 | 0,00 | 11.266,28 | |
| U09205 | 3160005041 | 7 | 99 | 01 | 702 | 2016 | U09205 | 440,00 | 0,00 | 0,00 | 0,00 | 0,00 | 440,00 |
| U09205 | 3160007948 | 7 | 99 | 01 | 702 | 2016 | U09205 | 720,50 | 0,00 | 0,00 | 0,00 | 0,00 | 720,50 |
| U09205 | Tot. Anno | | | | | 2016 | 1.160,50 | 0,00 | 0,00 | 0,00 | 0,00 | 1.160,50 | |
| U09205 | 3170007531 | 7 | 99 | 01 | 702 | 2017 | U09205 | 11.374,59 | 0,00 | 0,00 | 0,00 | 0,00 | 11.374,59 |
| U09205 | Tot. Anno | | | | | 2017 | 11.374,59 | 0,00 | 0,00 | 0,00 | 0,00 | 11.374,59 | |
| U09205 | 3180008403 | 7 | 99 | 01 | 702 | 2018 | U09205 | 6.000,00 | 0,00 | 0,00 | 0,00 | 0,00 | 6.000,00 |
| U09205 | 3180008427 | 7 | 99 | 01 | 702 | 2018 | U09205 | 30.789,88 | 0,00 | 0,00 | 0,00 | 0,00 | 30.789,88 |
| U09205 | Tot. Anno | | | | | 2018 | 36.789,88 | 0,00 | 0,00 | 0,00 | 0,00 | 36.789,88 | |
| U09205 | 3190008562 | 7 | 99 | 01 | 702 | 2019 | U09205 | 2.096,84 | 0,00 | 0,00 | 0,00 | 0,00 | 2.096,84 |
| U09205 | 3190009635 | 7 | 99 | 01 | 702 | 2019 | U09205 | 15.769,56 | 0,00 | 0,00 | 0,00 | 0,00 | 15.769,56 |
| U09205 | 3190010290 | 7 | 99 | 01 | 702 | 2019 | U09205 | 4.983,26 | 0,00 | 0,00 | 0,00 | 0,00 | 4.983,26 |
| U09205 | Tot. Anno | | | | | 2019 | 22.849,66 | 0,00 | 0,00 | 0,00 | 0,00 | 22.849,66 | |
| U09205 | 3200006885 | 7 | 99 | 01 | 702 | 2020 | U09205 | 21.034,60 | 0,00 | 0,00 | 0,00 | 0,00 | 21.034,60 |
| U09205 | 3200007870 | 7 | 99 | 01 | 702 | 2020 | U09205 | 166,32 | 0,00 | 0,00 | 0,00 | 0,00 | 166,32 |
| U09205 | Tot. Anno | | | | | 2020 | 21.200,92 | 0,00 | 0,00 | 0,00 | 0,00 | 21.200,92 | |
| U09205 | Tot. Capitolo | | | | | | 104.641,83 | 0,00 | 0,00 | 0,00 | 0,00 | 104.641,83 | |
| U09208 | 3180006787 | 7 | 99 | 01 | 701 | 2018 | U09208 | 636,80 | 0,00 | 0,00 | 0,00 | 0,00 | 636,80 |
| U09208 | 3180009595 | 7 | 99 | 01 | 701 | 2018 | U09208 | 10.223,28 | 0,00 | 0,00 | 0,00 | 0,00 | 10.223,28 |
| U09208 | Tot. Anno | | | | | 2018 | 10.860,08 | 0,00 | 0,00 | 0,00 | 0,00 | 10.860,08 | |
| U09208 | 3200008496 | 7 | 99 | 01 | 701 | 2020 | U09208 | 1.000,00 | 1.000,00 | 0,00 | 0,00 | 0,00 | 0,00 |
| U09208 | Tot. Anno | | | | | 2020 | 1.000,00 | 1.000,00 | 0,00 | 0,00 | 0,00 | 0,00 | |
| U09208 | Tot. Capitolo | | | | | | 11.860,08 | 1.000,00 | 0,00 | 0,00 | 0,00 | 10.860,08 | |
| U09209 | 3200008264 | 7 | 99 | 01 | 701 | 2020 | U09209 | 100,37 | 100,37 | 0,00 | 0,00 | 0,00 | 0,00 |
| U09209 | Tot. Anno | | | | | 2020 | 100,37 | 100,37 | 0,00 | 0,00 | 0,00 | 0,00 | |
| U09209 | Tot. Capitolo | | | | | | 100,37 | 100,37 | 0,00 | 0,00 | 0,00 | 0,00 | |
| U09214 | 3150000467 | 7 | 99 | 01 | 701 | 2015 | U09214 | 630,90 | 0,00 | 0,00 | -630,90 | -630,90 | 0,00 |
| U09214 | 3150010148 | 7 | 99 | 01 | 701 | 2015 | U09214 | 247,92 | 0,00 | 0,00 | 0,00 | 0,00 | 247,92 |
| U09214 | Tot. Anno | | | | | 2015 | 878,82 | 0,00 | 0,00 | -630,90 | -630,90 | 247,92 | |
| U09214 | 3160001606 | 7 | 99 | 01 | 701 | 2016 | U09214 | 40,34 | 0,00 | 0,00 | -40,34 | -40,34 | 0,00 |
| U09214 | 3160001608 | 7 | 99 | 01 | 701 | 2016 | U09214 | 77,22 | 0,00 | 0,00 | -77,22 | -77,22 | 0,00 |
| U09214 | 3160001609 | 7 | 99 | 01 | 701 | 2016 | U09214 | 43,40 | 0,00 | 0,00 | -43,40 | -43,40 | 0,00 |
| U09214 | 3160004754 | 7 | 99 | 01 | 701 | 2016 | U09214 | 42.785,62 | 0,00 | 0,00 | 0,00 | 0,00 | 42.785,62 |
| U09214 | Tot. Anno | | | | | 2016 | 42.946,58 | 0,00 | 0,00 | -160,96 | -160,96 | 42.785,62 | |

 BOLLETTINO UFFICIALE
della REGIONE CAMPANIA

n. 108 del 29 Dicembre 2022

PARTE I Atti della Regione

ELENCO DEI RESIDUI PASSIVI PROVENIENTI DAGLI ESERCIZI ANTERIORI A QUELLO DI COMPETENZA
DISTINTI PER ESERCIZIO E PER CAPITOLO

| N. | N. impegno | CAPITOLO | | | | Provenienza | | Residuo Iniziale al 01/01/2021 | Pagamenti | Riaccertamento | | | Residui Finali al 31/12/2021 |
|---------------|----------------------|----------|------|------|-------|-------------|----------|-----------------------------------|------------------|---------------------|-------------------|----------------|---------------------------------|
| | | Tit. | Miss | Prog | Macro | Esercizio | Capitolo | | | Maggiori Impegni | Minori Impegni | Totale | |
| | | | | | | | | | | | | | |
| U09214 | 3170008900 | 7 | 99 | 01 | 701 | 2017 | U09214 | 6.009,00 | 0,00 | 0,00 | 0,00 | 0,00 | 6.009,00 |
| U09214 | Tot. Anno | | | | | 2017 | | 6.009,00 | 0,00 | 0,00 | 0,00 | 0,00 | 6.009,00 |
| U09214 | 3180002495 | 7 | 99 | 01 | 701 | 2018 | U09214 | 627,01 | 0,00 | 0,00 | 0,00 | 0,00 | 627,01 |
| U09214 | 3180009168 | 7 | 99 | 01 | 701 | 2018 | U09214 | 5.057,13 | 0,00 | 0,00 | 0,00 | 0,00 | 5.057,13 |
| U09214 | 3180009408 | 7 | 99 | 01 | 701 | 2018 | U09214 | 1.567,86 | 0,00 | 0,00 | 0,00 | 0,00 | 1.567,86 |
| U09214 | 3180009561 | 7 | 99 | 01 | 701 | 2018 | U09214 | 2.298,89 | 0,00 | 0,00 | 0,00 | 0,00 | 2.298,89 |
| U09214 | 3180009562 | 7 | 99 | 01 | 701 | 2018 | U09214 | 2.250,00 | 0,00 | 0,00 | 0,00 | 0,00 | 2.250,00 |
| U09214 | 3180009564 | 7 | 99 | 01 | 701 | 2018 | U09214 | 1.594,74 | 0,00 | 0,00 | 0,00 | 0,00 | 1.594,74 |
| U09214 | 3180009565 | 7 | 99 | 01 | 701 | 2018 | U09214 | 1.567,86 | 0,00 | 0,00 | 0,00 | 0,00 | 1.567,86 |
| U09214 | 3180009568 | 7 | 99 | 01 | 701 | 2018 | U09214 | 1.590,00 | 0,00 | 0,00 | 0,00 | 0,00 | 1.590,00 |
| U09214 | Tot. Anno | | | | | 2018 | | 16.553,49 | 0,00 | 0,00 | 0,00 | 0,00 | 16.553,49 |
| U09214 | 3190001685 | 7 | 99 | 01 | 701 | 2019 | U09214 | 0,00 | 0,00 | 0,00 | 0,00 | 0,00 | 0,00 |
| U09214 | 3190002080 | 7 | 99 | 01 | 701 | 2019 | U09214 | 1.586,68 | 0,00 | 0,00 | 0,00 | 0,00 | 1.586,68 |
| U09214 | 3190003853 | 7 | 99 | 01 | 701 | 2019 | U09214 | 640,52 | 0,00 | 0,00 | 0,00 | 0,00 | 640,52 |
| U09214 | 3190004693 | 7 | 99 | 01 | 701 | 2019 | U09214 | 103,95 | 0,00 | 0,00 | 0,00 | 0,00 | 103,95 |
| U09214 | 3190006819 | 7 | 99 | 01 | 701 | 2019 | U09214 | 171,60 | 0,00 | 0,00 | 0,00 | 0,00 | 171,60 |
| U09214 | 3190007166 | 7 | 99 | 01 | 701 | 2019 | U09214 | 158,63 | 0,00 | 0,00 | 0,00 | 0,00 | 158,63 |
| U09214 | 3190007841 | 7 | 99 | 01 | 701 | 2019 | U09214 | 3.330,69 | 0,00 | 0,00 | 0,00 | 0,00 | 3.330,69 |
| U09214 | Tot. Anno | | | | | 2019 | | 5.992,07 | 0,00 | 0,00 | 0,00 | 0,00 | 5.992,07 |
| U09214 | 3200007994 | 7 | 99 | 01 | 701 | 2020 | U09214 | 15.038,40 | 15.038,40 | 0,00 | 0,00 | 0,00 | 0,00 |
| U09214 | 3200008178 | 7 | 99 | 01 | 701 | 2020 | U09214 | 900,00 | 900,00 | 0,00 | 0,00 | 0,00 | 0,00 |
| U09214 | 3200008180 | 7 | 99 | 01 | 701 | 2020 | U09214 | 11.496,23 | 11.301,21 | 0,00 | 0,00 | 0,00 | 195,02 |
| U09214 | Tot. Anno | | | | | 2020 | | 27.434,63 | 27.239,61 | 0,00 | 0,00 | 0,00 | 195,02 |
| U09214 | Tot. Capitolo | | | | | | | 99.814,59 | 27.239,61 | 0,00 | -791,86 | -791,86 | 71.783,12 |
| U09218 | 3040007017 | 7 | 99 | 01 | 702 | 2004 | U09218 | 295.380,49 | 48.302,50 | 0,00 | 0,00 | 0,00 | 247.077,99 |
| U09218 | Tot. Anno | | | | | 2004 | | 295.380,49 | 48.302,50 | 0,00 | 0,00 | 0,00 | 247.077,99 |
| U09218 | 3060008765 | 7 | 99 | 01 | 702 | 2006 | U09218 | 79.508,93 | 32.505,54 | 0,00 | 0,00 | 0,00 | 47.003,39 |
| U09218 | 3060008766 | 7 | 99 | 01 | 702 | 2006 | U09218 | 1.000,00 | 0,00 | 0,00 | 0,00 | 0,00 | 1.000,00 |
| U09218 | 3060008770 | 7 | 99 | 01 | 702 | 2006 | U09218 | 13.650,90 | 0,00 | 0,00 | 0,00 | 0,00 | 13.650,90 |
| U09218 | 3060008771 | 7 | 99 | 01 | 702 | 2006 | U09218 | 364,80 | 0,00 | 0,00 | 0,00 | 0,00 | 364,80 |
| U09218 | Tot. Anno | | | | | 2006 | | 94.524,63 | 32.505,54 | 0,00 | 0,00 | 0,00 | 62.019,09 |
| U09218 | 3070007750 | 7 | 99 | 01 | 702 | 2007 | U09218 | 18.604,43 | 5.990,79 | 0,00 | 0,00 | 0,00 | 12.613,64 |
| U09218 | 3070007751 | 7 | 99 | 01 | 702 | 2007 | U09218 | 24.000,00 | 6.013,11 | 0,00 | 0,00 | 0,00 | 17.986,89 |
| U09218 | 3070007752 | 7 | 99 | 01 | 702 | 2007 | U09218 | 500,00 | 0,00 | 0,00 | 0,00 | 0,00 | 500,00 |
| U09218 | 3070007753 | 7 | 99 | 01 | 702 | 2007 | U09218 | 1.352,76 | 0,00 | 0,00 | 0,00 | 0,00 | 1.352,76 |
| U09218 | Tot. Anno | | | | | 2007 | | 44.457,19 | 12.003,90 | 0,00 | 0,00 | 0,00 | 32.453,29 |
| U09218 | 3090009277 | 7 | 99 | 01 | 702 | 2009 | U09218 | 1.734,00 | 0,00 | 0,00 | 0,00 | 0,00 | 1.734,00 |
| U09218 | 3090009278 | 7 | 99 | 01 | 702 | 2009 | U09218 | 23.291,25 | 5.954,86 | 0,00 | 0,00 | 0,00 | 17.336,39 |
| U09218 | 3090009279 | 7 | 99 | 01 | 702 | 2009 | U09218 | 22.622,06 | 0,00 | 0,00 | 0,00 | 0,00 | 22.622,06 |
| U09218 | Tot. Anno | | | | | 2009 | | 47.647,31 | 5.954,86 | 0,00 | 0,00 | 0,00 | 41.692,45 |
| U09218 | 3110002366 | 7 | 99 | 01 | 702 | 2011 | U09218 | 5.310,04 | 2.543,05 | 0,00 | 0,00 | 0,00 | 2.766,99 |
| U09218 | 3110002367 | 7 | 99 | 01 | 702 | 2011 | U09218 | 5.427,12 | 3.448,66 | 0,00 | 0,00 | 0,00 | 1.978,46 |
| U09218 | 3110002662 | 7 | 99 | 01 | 702 | 2011 | U09218 | 1.485,73 | 0,00 | 0,00 | 0,00 | 0,00 | 1.485,73 |
| U09218 | 3110005114 | 7 | 99 | 01 | 702 | 2011 | U09218 | 9.071,89 | 0,00 | 0,00 | 0,00 | 0,00 | 9.071,89 |
| U09218 | Tot. Anno | | | | | 2011 | | 21.294,78 | 5.991,71 | 0,00 | 0,00 | 0,00 | 15.303,07 |
| U09218 | 3120004232 | 7 | 99 | 01 | 702 | 2012 | U09218 | 3.073,96 | 1.911,50 | 0,00 | 0,00 | 0,00 | 1.162,46 |

ELENCO DEI RESIDUI PASSIVI PROVENIENTI DAGLI ESERCIZI ANTERIORI A QUELLO DI COMPETENZA
DISTINTI PER ESERCIZIO E PER CAPITOLO

| N. | N. impegno | CAPITOLO | | | | Provenienza Esercizio | Capitolo | Residuo Iniziale al 01/01/2021 | Pagamenti | Riaccertamento | | | Residui Finali al 31/12/2021 |
|---------------|----------------------|----------|------|------|-------|--------------------------|----------|-----------------------------------|----------------------|---------------------|-------------------|--------------|---------------------------------|
| | | Tit. | Miss | Prog | Macro | | | | | Maggiori Impegni | Minori Impegni | Totale | |
| | | | | | | | | | | | | | |
| U09218 | 3120006363 | 7 | 99 | 01 | 702 | 2012 | U09218 | 11.312,77 | 193,41 | 0,00 | 0,00 | 0,00 | 11.119,36 |
| U09218 | 3120007467 | 7 | 99 | 01 | 702 | 2012 | U09218 | 4.220,89 | 560,03 | 0,00 | 0,00 | 0,00 | 3.660,86 |
| U09218 | 3120007659 | 7 | 99 | 01 | 702 | 2012 | U09218 | 18.527,49 | 372,09 | 0,00 | 0,00 | 0,00 | 18.155,40 |
| U09218 | Tot. Anno | | | | | 2012 | | 37.135,11 | 3.037,03 | 0,00 | 0,00 | 0,00 | 34.098,08 |
| U09218 | 3130000175 | 7 | 99 | 01 | 702 | 2013 | U09218 | 6.279,80 | 335,13 | 0,00 | 0,00 | 0,00 | 5.944,67 |
| U09218 | 3130002548 | 7 | 99 | 01 | 702 | 2013 | U09218 | 29.307,99 | 1.143,84 | 0,00 | 0,00 | 0,00 | 28.164,15 |
| U09218 | 3130002550 | 7 | 99 | 01 | 702 | 2013 | U09218 | | | 0,00 | 0,00 | 0,00 | 4.310,98 |
| U09218 | 3130002551 | 7 | 99 | 01 | 702 | 2013 | U09218 | 11.928,52 | 116,62 | 0,00 | 0,00 | 0,00 | 11.811,90 |
| U09218 | 3130002979 | 7 | 99 | 01 | 702 | 2013 | U09218 | 7.775,02 | 222,66 | 0,00 | 0,00 | 0,00 | 7.552,36 |
| U09218 | Tot. Anno | | | | | 2013 | | 59.602,31 | 1.818,25 | 0,00 | 0,00 | 0,00 | 57.784,06 |
| U09218 | 3140003217 | 7 | 99 | 01 | 702 | 2014 | U09218 | 2.251,64 | 266,27 | 0,00 | 0,00 | 0,00 | 1.985,37 |
| U09218 | 3140003219 | 7 | 99 | 01 | 702 | 2014 | U09218 | 2.129,45 | 0,00 | 0,00 | 0,00 | 0,00 | 2.129,45 |
| U09218 | 3140003220 | 7 | 99 | 01 | 702 | 2014 | U09218 | 6.955,18 | 91,97 | 0,00 | 0,00 | 0,00 | 6.863,21 |
| U09218 | 3140003395 | 7 | 99 | 01 | 702 | 2014 | U09218 | 9.107,28 | 908,89 | 0,00 | 0,00 | 0,00 | 8.198,39 |
| U09218 | 3140007546 | 7 | 99 | 01 | 702 | 2014 | U09218 | 2.036,13 | 176,92 | 0,00 | 0,00 | 0,00 | 1.859,21 |
| U09218 | Tot. Anno | | | | | 2014 | | 22.479,68 | 1.444,05 | 0,00 | 0,00 | 0,00 | 21.035,63 |
| U09218 | 3150005809 | 7 | 99 | 01 | 702 | 2015 | U09218 | 4.814,49 | 167,20 | 0,00 | 0,00 | 0,00 | 4.647,29 |
| U09218 | 3150005831 | 7 | 99 | 01 | 702 | 2015 | U09218 | 1.438,07 | 86,02 | 0,00 | 0,00 | 0,00 | 1.352,05 |
| U09218 | 3150005833 | 7 | 99 | 01 | 702 | 2015 | U09218 | 3.395,44 | 251,63 | 0,00 | 0,00 | 0,00 | 3.143,81 |
| U09218 | 3150009845 | 7 | 99 | 01 | 702 | 2015 | U09218 | 4.968,28 | 0,00 | 0,00 | 0,00 | 0,00 | 4.968,28 |
| U09218 | 3150009943 | 7 | 99 | 01 | 702 | 2015 | U09218 | 7.168,64 | 858,94 | 0,00 | 0,00 | 0,00 | 6.309,70 |
| U09218 | Tot. Anno | | | | | 2015 | | 21.784,92 | 1.363,79 | 0,00 | 0,00 | 0,00 | 20.421,13 |
| U09218 | 3160001194 | 7 | 99 | 01 | 702 | 2016 | U09218 | 2.866,49 | 304,94 | 0,00 | 0,00 | 0,00 | 2.561,55 |
| U09218 | 3160003710 | 7 | 99 | 01 | 702 | 2016 | U09218 | 5.039,52 | 105,32 | 0,00 | 0,00 | 0,00 | 4.934,20 |
| U09218 | 3160007742 | 7 | 99 | 01 | 702 | 2016 | U09218 | 4.889,81 | 0,00 | 0,00 | 0,00 | 0,00 | 4.889,81 |
| U09218 | 3160007749 | 7 | 99 | 01 | 702 | 2016 | U09218 | 8.983,52 | 1.040,84 | 0,00 | 0,00 | 0,00 | 7.942,68 |
| U09218 | 3160007868 | 7 | 99 | 01 | 702 | 2016 | U09218 | 2.460,63 | 202,60 | 0,00 | 0,00 | 0,00 | 2.258,03 |
| U09218 | Tot. Anno | | | | | 2016 | | 24.239,97 | 1.653,70 | 0,00 | 0,00 | 0,00 | 22.586,27 |
| U09218 | Tot. Capitolo | | | | | | | 668.546,39 | 114.075,33 | 0,00 | 0,00 | 0,00 | 554.471,06 |
| U09246 | 3140007583 | 7 | 99 | 01 | 701 | 2014 | U09246 | 30.000,00 | 0,00 | 0,00 | 0,00 | 0,00 | 30.000,00 |
| U09246 | Tot. Anno | | | | | 2014 | | 30.000,00 | 0,00 | 0,00 | 0,00 | 0,00 | 30.000,00 |
| U09246 | 3160007888 | 7 | 99 | 01 | 701 | 2016 | U09246 | 15.750,00 | 0,00 | 0,00 | 0,00 | 0,00 | 15.750,00 |
| U09246 | Tot. Anno | | | | | 2016 | | 15.750,00 | 0,00 | 0,00 | 0,00 | 0,00 | 15.750,00 |
| U09246 | Tot. Capitolo | | | | | | | 45.750,00 | 0,00 | 0,00 | 0,00 | 0,00 | 45.750,00 |
| U09250 | 3980006839 | 7 | 99 | 01 | 701 | 1998 | U09250 | 16,24 | 0,00 | 0,00 | 0,00 | 0,00 | 16,24 |
| U09250 | Tot. Anno | | | | | 1998 | | 16,24 | 0,00 | 0,00 | 0,00 | 0,00 | 16,24 |
| U09250 | 3000005769 | 7 | 99 | 01 | 701 | 2000 | U09250 | 96.279,86 | 96.279,85 | 0,00 | -0,01 | -0,01 | 0,00 |
| U09250 | 3000005985 | 7 | 99 | 01 | 701 | 2000 | U09250 | 1.217.766,95 | 1.217.766,95 | 0,00 | 0,00 | 0,00 | 0,00 |
| U09250 | Tot. Anno | | | | | 2000 | | 1.314.046,81 | 1.314.046,80 | 0,00 | -0,01 | -0,01 | 0,00 |
| U09250 | 3010000175 | 7 | 99 | 01 | 701 | 2001 | U09250 | 37.866,80 | 0,00 | 0,00 | 0,00 | 0,00 | 37.866,80 |
| U09250 | 3010000673 | 7 | 99 | 01 | 701 | 2001 | U09250 | 187.480,46 | 0,00 | 0,00 | 0,00 | 0,00 | 187.480,46 |
| U09250 | 3010001255 | 7 | 99 | 01 | 701 | 2001 | U09250 | 78.510,31 | 0,00 | 0,00 | 0,00 | 0,00 | 78.510,31 |
| U09250 | 3010010517 | 7 | 99 | 01 | 701 | 2001 | U09250 | 177.268,82 | 0,00 | 0,00 | 0,00 | 0,00 | 177.268,82 |
| U09250 | Tot. Anno | | | | | 2001 | | 481.126,39 | 0,00 | 0,00 | 0,00 | 0,00 | 481.126,39 |
| U09250 | 3030011349 | 7 | 99 | 01 | 701 | 2003 | U09250 | 38.929.699,38 | 36.596.882,51 | 0,00 | 0,00 | 0,00 | 2.332.816,87 |
| U09250 | Tot. Anno | | | | | 2003 | | 38.929.699,38 | 36.596.882,51 | 0,00 | 0,00 | 0,00 | 2.332.816,87 |

**ELENCO DEI RESIDUI PASSIVI PROVENIENTI DAGLI ESERCIZI ANTERIORI A QUELLO DI COMPETENZA
DISTINTI PER ESERCIZIO E PER CAPITOLO**

| N. | CAPITOLO | | | | | | Residuo Iniziale al 01/01/2021 | Pagamenti | Riaccertamento | | | Residui Finali al 31/12/2021 | |
|---------------|----------------------|------|------|------|-------|-------------|-----------------------------------|----------------------|----------------------|-------------------|--------------|---------------------------------|----------------------|
| | N. impegno | Tit. | Miss | Prog | Macro | Provenienza | | | Maggiori Impegni | Minori Impegni | Totale | | |
| | | | | | | Esercizio | | | | | | | Capitolo |
| U09250 | 3040004251 | 7 | 99 | 01 | 701 | 2004 | U09250 | 159,55 | 0,00 | 0,00 | 0,00 | 159,55 | |
| U09250 | 3040006946 | 7 | 99 | 01 | 701 | 2004 | U09250 | 12.596.389,24 | 0,00 | 0,00 | 0,00 | 12.596.389,24 | |
| U09250 | Tot. Anno | | | | | 2004 | | 12.596.548,79 | 0,00 | 0,00 | 0,00 | 12.596.548,79 | |
| U09250 | 3050006130 | 7 | 99 | 01 | 701 | 2005 | U09250 | 679,07 | 0,00 | 0,00 | 0,00 | 679,07 | |
| U09250 | 3050007374 | 7 | 99 | 01 | 701 | 2005 | U09250 | 4.912.088,91 | 0,00 | 0,00 | 0,00 | 4.912.088,91 | |
| U09250 | 3050008026 | 7 | 99 | 01 | 701 | 2005 | U09250 | 3.996,02 | 0,00 | 0,00 | 0,00 | 3.996,02 | |
| U09250 | Tot. Anno | | | | | 2005 | | 4.911.764,00 | 0,00 | 0,00 | 0,00 | 4.911.764,00 | |
| U09250 | 3060007798 | 7 | 99 | 01 | 701 | 2006 | U09250 | 4.612.038,62 | 0,00 | 0,00 | 0,00 | 4.612.038,62 | |
| U09250 | 3060008675 | 7 | 99 | 01 | 701 | 2006 | U09250 | 8.172,86 | 0,00 | 0,00 | 0,00 | 8.172,86 | |
| U09250 | 3060008676 | 7 | 99 | 01 | 701 | 2006 | U09250 | 796,00 | 0,00 | 0,00 | 0,00 | 796,00 | |
| U09250 | 3060008677 | 7 | 99 | 01 | 701 | 2006 | U09250 | 71.293,00 | 0,00 | 0,00 | 0,00 | 71.293,00 | |
| U09250 | Tot. Anno | | | | | 2006 | | 4.692.300,48 | 0,00 | 0,00 | 0,00 | 4.692.300,48 | |
| U09250 | 3070002012 | 7 | 99 | 01 | 701 | 2007 | U09250 | 773,10 | 0,00 | 0,00 | 0,00 | 773,10 | |
| U09250 | 3070002141 | 7 | 99 | 01 | 701 | 2007 | U09250 | 711,54 | 0,00 | 0,00 | 0,00 | 711,54 | |
| U09250 | 3070006698 | 7 | 99 | 01 | 701 | 2007 | U09250 | 4.404.641,78 | 0,00 | 0,00 | 0,00 | 4.404.641,78 | |
| U09250 | Tot. Anno | | | | | 2007 | | 4.406.126,42 | 0,00 | 0,00 | 0,00 | 4.406.126,42 | |
| U09250 | 3080007552 | 7 | 99 | 01 | 701 | 2008 | U09250 | 4.837.740,15 | 0,00 | 0,00 | 0,00 | 4.837.740,15 | |
| U09250 | Tot. Anno | | | | | 2008 | | 4.837.740,15 | 0,00 | 0,00 | 0,00 | 4.837.740,15 | |
| U09250 | 3090008439 | 7 | 99 | 01 | 701 | 2009 | U09250 | 5.609.402,13 | 0,00 | 0,00 | 0,00 | 5.609.402,13 | |
| U09250 | Tot. Anno | | | | | 2009 | | 5.609.402,13 | 0,00 | 0,00 | 0,00 | 5.609.402,13 | |
| U09250 | 3100006161 | 7 | 99 | 01 | 701 | 2010 | U09250 | 7.243.406,37 | 0,00 | 0,00 | 0,00 | 7.243.406,37 | |
| U09250 | Tot. Anno | | | | | 2010 | | 7.243.406,37 | 0,00 | 0,00 | 0,00 | 7.243.406,37 | |
| U09250 | 3110004972 | 7 | 99 | 01 | 701 | 2011 | U09250 | 4.893.349,56 | 0,00 | 0,00 | 0,00 | 4.893.349,56 | |
| U09250 | Tot. Anno | | | | | 2011 | | 4.893.349,56 | 0,00 | 0,00 | 0,00 | 4.893.349,56 | |
| U09250 | 3120007180 | 7 | 99 | 01 | 701 | 2012 | U09250 | 2.986.402,80 | 0,00 | 0,00 | 0,00 | 2.986.402,80 | |
| U09250 | Tot. Anno | | | | | 2012 | | 2.986.402,80 | 0,00 | 0,00 | 0,00 | 2.986.402,80 | |
| U09250 | 3130006456 | 7 | 99 | 01 | 701 | 2013 | U09250 | 1.393.451,22 | 0,00 | 0,00 | 0,00 | 1.393.451,22 | |
| U09250 | Tot. Anno | | | | | 2013 | | 1.393.451,22 | 0,00 | 0,00 | 0,00 | 1.393.451,22 | |
| U09250 | Tot. Capitolo | | | | | | | 94.300.380,74 | 37.910.929,31 | 0,00 | -0,01 | -0,01 | 56.389.451,42 |
| U09256 | 3120007654 | 7 | 99 | 01 | 701 | 2012 | U09256 | 2.781.342,19 | 0,00 | 0,00 | 0,00 | 2.781.342,19 | |
| U09256 | Tot. Anno | | | | | 2012 | | 2.781.342,19 | 0,00 | 0,00 | 0,00 | 2.781.342,19 | |
| U09256 | 3130004545 | 7 | 99 | 01 | 701 | 2013 | U09256 | 9.640.047,00 | 0,00 | 0,00 | 0,00 | 9.640.047,00 | |
| U09256 | 3130006403 | 7 | 99 | 01 | 701 | 2013 | U09256 | 5.334.890,14 | 0,00 | 0,00 | 0,00 | 5.334.890,14 | |
| U09256 | Tot. Anno | | | | | 2013 | | 14.974.937,14 | 0,00 | 0,00 | 0,00 | 14.974.937,14 | |
| U09256 | 3140001363 | 7 | 99 | 01 | 701 | 2014 | U09256 | 50.291,54 | 0,00 | 0,00 | 0,00 | 50.291,54 | |
| U09256 | 3140001376 | 7 | 99 | 01 | 701 | 2014 | U09256 | 1.639.672,19 | 0,00 | 0,00 | 0,00 | 1.639.672,19 | |
| U09256 | 3140001465 | 7 | 99 | 01 | 701 | 2014 | U09256 | 215.795,75 | 0,00 | 0,00 | 0,00 | 215.795,75 | |
| U09256 | Tot. Anno | | | | | 2014 | | 1.905.759,48 | 0,00 | 0,00 | 0,00 | 1.905.759,48 | |
| U09256 | 3150000489 | 7 | 99 | 01 | 701 | 2015 | U09256 | 1.682.352,44 | 0,00 | 0,00 | 0,00 | 1.682.352,44 | |
| U09256 | 3150002983 | 7 | 99 | 01 | 701 | 2015 | U09256 | 272.434,72 | 0,00 | 0,00 | 0,00 | 272.434,72 | |
| U09256 | 3150004975 | 7 | 99 | 01 | 701 | 2015 | U09256 | 29.375,51 | 0,00 | 0,00 | 0,00 | 29.375,51 | |
| U09256 | Tot. Anno | | | | | 2015 | | 1.984.162,67 | 0,00 | 0,00 | 0,00 | 1.984.162,67 | |
| U09256 | 3160007897 | 7 | 99 | 01 | 701 | 2016 | U09256 | 6.196,72 | 0,00 | 0,00 | 0,00 | 6.196,72 | |
| U09256 | Tot. Anno | | | | | 2016 | | 6.196,72 | 0,00 | 0,00 | 0,00 | 6.196,72 | |
| U09256 | 3170001527 | 7 | 99 | 01 | 701 | 2017 | U09256 | 9.068,51 | 0,00 | 0,00 | 0,00 | 9.068,51 | |
| U09256 | 3170007849 | 7 | 99 | 01 | 701 | 2017 | U09256 | 12.132,83 | 0,00 | 0,00 | 0,00 | 12.132,83 | |

BOLLETTINO UFFICIALE
della REGIONE CAMPANIA

n. 108 del 29 Dicembre 2022

Atti della Regione

ELENCO DEI RESIDUI PASSIVI PROVENIENTI DAGLI ESERCIZI ANTERIORI A QUELLO DI COMPETENZA
DISTINTI PER ESERCIZIO E PER CAPITOLO

| N. | CAPITOLO | | | | | | Residuo Iniziale al 01/01/2021 | Pagamenti | Riaccertamento | | | Residui Finali al 31/12/2021 | |
|---------------|----------------------|------|------|------|-------|-------------|-----------------------------------|-------------------|---------------------|-------------------|-------------|---------------------------------|----------|
| | N. impegno | Tit. | Miss | Prog | Macro | Provenienza | | | Maggiori Impegni | Minori Impegni | Totale | | |
| | | | | | | Esercizio | | | | | | | Capitolo |
| U09256 | Tot. Anno | | | | | 2017 | 21.201,34 | 0,00 | 0,00 | 0,00 | 0,00 | 21.201,34 | |
| U09256 | Tot. Capitolo | | | | | | 21.673.599,54 | 0,00 | 0,00 | 0,00 | 0,00 | 21.673.599,54 | |
| U09282 | 3010009166 | 7 | 99 | 01 | 701 | 2001 | U09282 | 1.330,03 | 0,00 | 0,00 | 0,00 | 1.330,03 | |
| U09282 | 3010009167 | 7 | 99 | 01 | 701 | 2001 | U09282 | 52,74 | 0,00 | 0,00 | 0,00 | 52,74 | |
| U09282 | 3010010526 | 7 | 99 | 01 | 701 | 2001 | U09282 | 33,79 | 0,00 | 0,00 | 0,00 | 33,79 | |
| | Tot. Anno | | | | | 2001 | | 1.416,56 | 0,00 | 0,00 | 0,00 | 1.416,56 | |
| | 3020007401 | 7 | 99 | 01 | 701 | 2002 | U09282 | 0,00 | 0,00 | 0,00 | 0,00 | 7.461,15 | |
| U09282 | Tot. Anno | | | | | 2002 | | 7.461,15 | 0,00 | 0,00 | 0,00 | 7.461,15 | |
| U09282 | 3030011316 | 7 | 99 | 01 | 701 | 2003 | U09282 | 24.153,33 | 0,00 | 0,00 | 0,00 | 24.153,33 | |
| U09282 | 3030011501 | 7 | 99 | 01 | 701 | 2003 | U09282 | 1.776,53 | 0,00 | 0,00 | 0,00 | 1.776,53 | |
| U09282 | Tot. Anno | | | | | 2003 | | 25.929,86 | 0,00 | 0,00 | 0,00 | 25.929,86 | |
| U09282 | 3040006970 | 7 | 99 | 01 | 701 | 2004 | U09282 | 4.588,26 | 0,00 | 0,00 | 0,00 | 4.588,26 | |
| U09282 | Tot. Anno | | | | | 2004 | | 4.588,26 | 0,00 | 0,00 | 0,00 | 4.588,26 | |
| U09282 | 3080007550 | 7 | 99 | 01 | 701 | 2008 | U09282 | 267,99 | 0,00 | 0,00 | 0,00 | 267,99 | |
| U09282 | Tot. Anno | | | | | 2008 | | 267,99 | 0,00 | 0,00 | 0,00 | 267,99 | |
| U09282 | 3110004082 | 7 | 99 | 01 | 701 | 2011 | U09282 | 280.295,60 | 0,00 | 0,00 | 0,00 | 280.295,60 | |
| U09282 | Tot. Anno | | | | | 2011 | | 280.295,60 | 0,00 | 0,00 | 0,00 | 280.295,60 | |
| U09282 | 3130006470 | 7 | 99 | 01 | 701 | 2013 | U09282 | 348.710,90 | 0,00 | 0,00 | 0,00 | 348.710,90 | |
| U09282 | 3130007294 | 7 | 99 | 01 | 701 | 2013 | U09282 | 1.098,43 | 0,00 | 0,00 | 0,00 | 1.098,43 | |
| U09282 | Tot. Anno | | | | | 2013 | | 349.809,33 | 0,00 | 0,00 | 0,00 | 349.809,33 | |
| U09282 | Tot. Capitolo | | | | | | | 669.768,75 | 0,00 | 0,00 | 0,00 | 669.768,75 | |
| U09296 | 3150010085 | 7 | 99 | 01 | 702 | 2015 | U09296 | 3.792,33 | 0,00 | 0,00 | 0,00 | 3.792,33 | |
| U09296 | 3150010087 | 7 | 99 | 01 | 702 | 2015 | U09296 | 349,90 | 0,00 | 0,00 | 0,00 | 349,90 | |
| U09296 | 3150010089 | 7 | 99 | 01 | 702 | 2015 | U09296 | 5.478,16 | 0,00 | 0,00 | 0,00 | 5.478,16 | |
| U09296 | 3150010090 | 7 | 99 | 01 | 702 | 2015 | U09296 | 1.032,97 | 0,00 | 0,00 | 0,00 | 1.032,97 | |
| U09296 | 3150010091 | 7 | 99 | 01 | 702 | 2015 | U09296 | 31.315,65 | 0,00 | 0,00 | 0,00 | 31.315,65 | |
| U09296 | 3150010092 | 7 | 99 | 01 | 702 | 2015 | U09296 | 3.149,90 | 0,00 | 0,00 | 0,00 | 3.149,90 | |
| U09296 | Tot. Anno | | | | | 2015 | | 45.118,91 | 0,00 | 0,00 | 0,00 | 45.118,91 | |
| U09296 | 3160003387 | 7 | 99 | 01 | 702 | 2016 | U09296 | 3.950,49 | 0,00 | 0,00 | 0,00 | 3.950,49 | |
| U09296 | 3160005733 | 7 | 99 | 01 | 702 | 2016 | U09296 | 70.225,59 | 0,00 | 0,00 | 0,00 | 70.225,59 | |
| U09296 | 3160006362 | 7 | 99 | 01 | 702 | 2016 | U09296 | 79.981,29 | 0,00 | 0,00 | 0,00 | 79.981,29 | |
| U09296 | 3160006682 | 7 | 99 | 01 | 702 | 2016 | U09296 | 2.995,42 | 0,00 | 0,00 | 0,00 | 2.995,42 | |
| U09296 | 3160007670 | 7 | 99 | 01 | 702 | 2016 | U09296 | 82.224,19 | 0,00 | 0,00 | 0,00 | 82.224,19 | |
| U09296 | 3160007843 | 7 | 99 | 01 | 702 | 2016 | U09296 | 5.619,24 | 0,00 | 0,00 | 0,00 | 5.619,24 | |
| U09296 | 3160007909 | 7 | 99 | 01 | 702 | 2016 | U09296 | 346,75 | 0,00 | 0,00 | 0,00 | 346,75 | |
| U09296 | 3160007915 | 7 | 99 | 01 | 702 | 2016 | U09296 | 1.309,02 | 0,00 | 0,00 | 0,00 | 1.309,02 | |
| U09296 | 3160007916 | 7 | 99 | 01 | 702 | 2016 | U09296 | 1.446,16 | 0,00 | 0,00 | 0,00 | 1.446,16 | |
| U09296 | 3160007940 | 7 | 99 | 01 | 702 | 2016 | U09296 | 39.074,48 | 0,00 | 0,00 | 0,00 | 39.074,48 | |
| U09296 | 3160007952 | 7 | 99 | 01 | 702 | 2016 | U09296 | 8.196,36 | 0,00 | 0,00 | 0,00 | 8.196,36 | |
| U09296 | Tot. Anno | | | | | 2016 | | 295.368,99 | 0,00 | 0,00 | 0,00 | 295.368,99 | |
| U09296 | 3170005513 | 7 | 99 | 01 | 702 | 2017 | U09296 | 4.099,40 | 0,00 | 0,00 | 0,00 | 4.099,40 | |
| U09296 | 3170005517 | 7 | 99 | 01 | 702 | 2017 | U09296 | 309,88 | 0,00 | 0,00 | 0,00 | 309,88 | |
| U09296 | 3170005979 | 7 | 99 | 01 | 702 | 2017 | U09296 | 11.853,28 | 0,00 | 0,00 | 0,00 | 11.853,28 | |
| U09296 | 3170006607 | 7 | 99 | 01 | 702 | 2017 | U09296 | 2.089,36 | 0,00 | 0,00 | 0,00 | 2.089,36 | |
| U09296 | 3170007487 | 7 | 99 | 01 | 702 | 2017 | U09296 | 723,06 | 0,00 | 0,00 | 0,00 | 723,06 | |
| U09296 | Tot. Anno | | | | | 2017 | | 19.074,98 | 0,00 | 0,00 | 0,00 | 19.074,98 | |

BOLLETTINO UFFICIALE
della REGIONE CAMPANIA

n. 108 del 29 Dicembre 2022

PARTE I Atti della Regione

**ELENCO DEI RESIDUI PASSIVI PROVENIENTI DAGLI ESERCIZI ANTERIORI A QUELLO DI COMPETENZA
DISTINTI PER ESERCIZIO E PER CAPITOLO**

| N. | N. impegno | CAPITOLO | | | | Provenienza | | Residuo Iniziale al 01/01/2021 | Pagamenti | Riaccertamento | | | Residui Finali al 31/12/2021 |
|---------------|----------------------|----------|------|------|-------|-------------|----------|-----------------------------------|--------------|---------------------|-------------------|-------------|---------------------------------|
| | | Tit. | Miss | Prog | Macro | Esercizio | Capitolo | | | Maggiori Impegni | Minori Impegni | Totale | |
| | | | | | | | | | | | | | |
| U09296 | 3180004312 | 7 | 99 | 01 | 702 | 2018 | U09296 | 2.322,04 | 0,00 | 0,00 | 0,00 | 0,00 | 2.322,04 |
| U09296 | 3180009269 | 7 | 99 | 01 | 702 | 2018 | U09296 | 4.244,88 | 0,00 | 0,00 | 0,00 | 0,00 | 4.244,88 |
| U09296 | 3180009422 | 7 | 99 | 01 | 702 | 2018 | U09296 | 2.413,60 | 0,00 | 0,00 | 0,00 | 0,00 | 2.413,60 |
| U09296 | 3180009467 | 7 | 99 | 01 | 702 | 2018 | U09296 | 11.670,16 | 0,00 | 0,00 | 0,00 | 0,00 | 11.670,16 |
| U09296 | Tot. Anno | | | | | 2018 | | 20.650,68 | 0,00 | 0,00 | 0,00 | 0,00 | 20.650,68 |
| | 3190009028 | 7 | 99 | 01 | 702 | 2019 | U09296 | 25.388,95 | 0,00 | 0,00 | 0,00 | 0,00 | 25.388,95 |
| | 3190009088 | 7 | 99 | 01 | 702 | 2019 | U09296 | 357,52 | 0,00 | 0,00 | 0,00 | 0,00 | 357,52 |
| U09296 | 3190009600 | 7 | 99 | 01 | 702 | 2019 | U09296 | 2.198,04 | 0,00 | 0,00 | 0,00 | 0,00 | 2.198,04 |
| U09296 | 3190010171 | 7 | 99 | 01 | 702 | 2019 | U09296 | 1.214,72 | 0,00 | 0,00 | 0,00 | 0,00 | 1.214,72 |
| U09296 | 3190010233 | 7 | 99 | 01 | 702 | 2019 | U09296 | 2.694,17 | 0,00 | 0,00 | 0,00 | 0,00 | 2.694,17 |
| U09296 | 3190010265 | 7 | 99 | 01 | 702 | 2019 | U09296 | 5.677,10 | 0,00 | 0,00 | 0,00 | 0,00 | 5.677,10 |
| U09296 | 3190010266 | 7 | 99 | 01 | 702 | 2019 | U09296 | 357,52 | 0,00 | 0,00 | 0,00 | 0,00 | 357,52 |
| U09296 | 3190010267 | 7 | 99 | 01 | 702 | 2019 | U09296 | 17.104,44 | 0,00 | 0,00 | 0,00 | 0,00 | 17.104,44 |
| U09296 | Tot. Anno | | | | | 2019 | | 54.992,46 | 0,00 | 0,00 | 0,00 | 0,00 | 54.992,46 |
| U09296 | 3200001716 | 7 | 99 | 01 | 702 | 2020 | U09296 | 1.437,20 | 0,00 | 0,00 | 0,00 | 0,00 | 1.437,20 |
| U09296 | 3200002604 | 7 | 99 | 01 | 702 | 2020 | U09296 | 1.077,90 | 0,00 | 0,00 | 0,00 | 0,00 | 1.077,90 |
| U09296 | 3200007287 | 7 | 99 | 01 | 702 | 2020 | U09296 | 1.070,88 | 0,00 | 0,00 | 0,00 | 0,00 | 1.070,88 |
| U09296 | 3200007735 | 7 | 99 | 01 | 702 | 2020 | U09296 | 16.144,96 | 0,00 | 0,00 | 0,00 | 0,00 | 16.144,96 |
| U09296 | Tot. Anno | | | | | 2020 | | 19.730,94 | 0,00 | 0,00 | 0,00 | 0,00 | 19.730,94 |
| U09296 | Tot. Capitolo | | | | | | | 454.936,96 | 0,00 | 0,00 | 0,00 | 0,00 | 454.936,96 |
| U09308 | 3200000948 | 1 | 01 | 03 | 103 | 2020 | U09308 | 18,00 | 18,00 | 0,00 | 0,00 | 0,00 | 0,00 |
| U09308 | Tot. Anno | | | | | 2020 | | 18,00 | 18,00 | 0,00 | 0,00 | 0,00 | 0,00 |
| U09308 | Tot. Capitolo | | | | | | | 18,00 | 18,00 | 0,00 | 0,00 | 0,00 | 0,00 |
| U09316 | 3130001857 | 7 | 99 | 01 | 701 | 2013 | U09316 | 11.383,50 | 0,00 | 0,00 | 0,00 | 0,00 | 11.383,50 |
| U09316 | Tot. Anno | | | | | 2013 | | 11.383,50 | 0,00 | 0,00 | 0,00 | 0,00 | 11.383,50 |
| U09316 | 3140000014 | 7 | 99 | 01 | 701 | 2014 | U09316 | 2.082,03 | 0,00 | 0,00 | 0,00 | 0,00 | 2.082,03 |
| U09316 | 3140000092 | 7 | 99 | 01 | 701 | 2014 | U09316 | 1.911,14 | 0,00 | 0,00 | 0,00 | 0,00 | 1.911,14 |
| U09316 | 3140000283 | 7 | 99 | 01 | 701 | 2014 | U09316 | 3.166,87 | 0,00 | 0,00 | 0,00 | 0,00 | 3.166,87 |
| U09316 | 3140000504 | 7 | 99 | 01 | 701 | 2014 | U09316 | 2.124,94 | 0,00 | 0,00 | 0,00 | 0,00 | 2.124,94 |
| U09316 | 3140000781 | 7 | 99 | 01 | 701 | 2014 | U09316 | 2.124,94 | 0,00 | 0,00 | 0,00 | 0,00 | 2.124,94 |
| U09316 | 3140001453 | 7 | 99 | 01 | 701 | 2014 | U09316 | 2.381,71 | 0,00 | 0,00 | 0,00 | 0,00 | 2.381,71 |
| U09316 | 3140001980 | 7 | 99 | 01 | 701 | 2014 | U09316 | 1.887,57 | 0,00 | 0,00 | 0,00 | 0,00 | 1.887,57 |
| U09316 | 3140002492 | 7 | 99 | 01 | 701 | 2014 | U09316 | 2.649,81 | 0,00 | 0,00 | 0,00 | 0,00 | 2.649,81 |
| U09316 | 3140002918 | 7 | 99 | 01 | 701 | 2014 | U09316 | 2.162,40 | 0,00 | 0,00 | 0,00 | 0,00 | 2.162,40 |
| U09316 | 3140003440 | 7 | 99 | 01 | 701 | 2014 | U09316 | 1.859,40 | 0,00 | 0,00 | 0,00 | 0,00 | 1.859,40 |
| U09316 | 3140004218 | 7 | 99 | 01 | 701 | 2014 | U09316 | 2.292,71 | 0,00 | 0,00 | 0,00 | 0,00 | 2.292,71 |
| U09316 | 3140004929 | 7 | 99 | 01 | 701 | 2014 | U09316 | 1.332,96 | 0,00 | 0,00 | 0,00 | 0,00 | 1.332,96 |
| U09316 | 3140006452 | 7 | 99 | 01 | 701 | 2014 | U09316 | 327,86 | 0,00 | 0,00 | 0,00 | 0,00 | 327,86 |
| U09316 | Tot. Anno | | | | | 2014 | | 26.304,34 | 0,00 | 0,00 | 0,00 | 0,00 | 26.304,34 |
| U09316 | 3150000084 | 7 | 99 | 01 | 701 | 2015 | U09316 | 1.608,42 | 0,00 | 0,00 | 0,00 | 0,00 | 1.608,42 |
| U09316 | 3150000211 | 7 | 99 | 01 | 701 | 2015 | U09316 | 1.608,42 | 0,00 | 0,00 | 0,00 | 0,00 | 1.608,42 |
| U09316 | 3150000400 | 7 | 99 | 01 | 701 | 2015 | U09316 | 1.608,42 | 0,00 | 0,00 | 0,00 | 0,00 | 1.608,42 |
| U09316 | 3150000875 | 7 | 99 | 01 | 701 | 2015 | U09316 | 2.619,48 | 0,00 | 0,00 | 0,00 | 0,00 | 2.619,48 |
| U09316 | 3150001585 | 7 | 99 | 01 | 701 | 2015 | U09316 | 1.968,70 | 0,00 | 0,00 | 0,00 | 0,00 | 1.968,70 |
| U09316 | 3150002078 | 7 | 99 | 01 | 701 | 2015 | U09316 | 3.028,46 | 0,00 | 0,00 | 0,00 | 0,00 | 3.028,46 |
| U09316 | 3150002923 | 7 | 99 | 01 | 701 | 2015 | U09316 | 1.380,33 | 0,00 | 0,00 | 0,00 | 0,00 | 1.380,33 |

BOLLETTINO UFFICIALE
della REGIONE CAMPANIA

n. 708 del 29 Dicembre 2022

Attività della Regione

**ELENCO DEI RESIDUI PASSIVI PROVENIENTI DAGLI ESERCIZI ANTERIORI A QUELLO DI COMPETENZA
DISTINTI PER ESERCIZIO E PER CAPITOLO**

BOLLETTINO UFFICIALE
della REGIONE CAMPANIA

| N. | N. impegno | CAPITOLO | | | | Provenienza | | Residuo Iniziale al 01/01/2021 | Pagamenti | Riaccertamento | | | Residui Finali al 31/12/2021 |
|---------------|----------------------|----------|------|------|-------|-------------|----------|-----------------------------------|-------------------|---------------------|-------------------|----------------|---------------------------------|
| | | Tit. | Miss | Prog | Macro | Esercizio | Capitolo | | | Maggiori Impegni | Minori Impegni | Totale | |
| | | | | | | | | | | | | | |
| U09316 | 3150003197 | 7 | 99 | 01 | 701 | 2015 | U09316 | 1.350,74 | 0,00 | 0,00 | 0,00 | 0,00 | 1.350,74 |
| U09316 | 3150004053 | 7 | 99 | 01 | 701 | 2015 | U09316 | 3.106,55 | 0,00 | 0,00 | 0,00 | 0,00 | 3.106,55 |
| U09316 | 3150004659 | 7 | 99 | 01 | 701 | 2015 | U09316 | 1.791,55 | 0,00 | 0,00 | 0,00 | 0,00 | 1.791,55 |
| U09316 | 3150005982 | 7 | 99 | 01 | 701 | 2015 | U09316 | 1.813,82 | 0,00 | 0,00 | 0,00 | 0,00 | 1.813,82 |
| U09316 | 3150007065 | 7 | 99 | 01 | 701 | 2015 | U09316 | 510,59 | 0,00 | 0,00 | 0,00 | 0,00 | 510,59 |
| | Tot. Anno | | | | | 2015 | | 22.395,48 | 0,00 | 0,00 | 0,00 | 0,00 | 22.395,48 |
| | 3160000062 | 7 | 99 | 01 | 701 | 2016 | U09316 | 0,00 | 0,00 | 0,00 | 0,00 | 0,00 | 848,62 |
| U09316 | 3160000124 | 7 | 99 | 01 | 701 | 2016 | U09316 | 1.437,04 | 0,00 | 0,00 | 0,00 | 0,00 | 1.437,04 |
| U09316 | 3160000443 | 7 | 99 | 01 | 701 | 2016 | U09316 | 871,69 | 0,00 | 0,00 | 0,00 | 0,00 | 871,69 |
| U09316 | 3160000874 | 7 | 99 | 01 | 701 | 2016 | U09316 | 3.527,00 | 0,00 | 0,00 | 0,00 | 0,00 | 3.527,00 |
| U09316 | 3160001275 | 7 | 99 | 01 | 701 | 2016 | U09316 | 821,00 | 0,00 | 0,00 | 0,00 | 0,00 | 821,00 |
| U09316 | 3160001800 | 7 | 99 | 01 | 701 | 2016 | U09316 | 821,00 | 0,00 | 0,00 | 0,00 | 0,00 | 821,00 |
| U09316 | 3160002221 | 7 | 99 | 01 | 701 | 2016 | U09316 | 2.212,60 | 0,00 | 0,00 | 0,00 | 0,00 | 2.212,60 |
| U09316 | 3160002846 | 7 | 99 | 01 | 701 | 2016 | U09316 | 821,00 | 0,00 | 0,00 | 0,00 | 0,00 | 821,00 |
| U09316 | 3160003265 | 7 | 99 | 01 | 701 | 2016 | U09316 | 821,00 | 0,00 | 0,00 | 0,00 | 0,00 | 821,00 |
| U09316 | 3160003788 | 7 | 99 | 01 | 701 | 2016 | U09316 | 1.429,49 | 0,00 | 0,00 | 0,00 | 0,00 | 1.429,49 |
| U09316 | 3160004552 | 7 | 99 | 01 | 701 | 2016 | U09316 | 916,24 | 0,00 | 0,00 | 0,00 | 0,00 | 916,24 |
| U09316 | 3160005270 | 7 | 99 | 01 | 701 | 2016 | U09316 | 1.318,00 | 0,00 | 0,00 | 0,00 | 0,00 | 1.318,00 |
| U09316 | Tot. Anno | | | | | 2016 | | 16.590,15 | 745,47 | 0,00 | 0,00 | 0,00 | 15.844,68 |
| U09316 | 3170003000 | 7 | 99 | 01 | 701 | 2017 | U09316 | 270,14 | 0,00 | 0,00 | 0,00 | 0,00 | 270,14 |
| U09316 | 3170003707 | 7 | 99 | 01 | 701 | 2017 | U09316 | 92,14 | 0,00 | 0,00 | 0,00 | 0,00 | 92,14 |
| U09316 | 3170004122 | 7 | 99 | 01 | 701 | 2017 | U09316 | 270,14 | 0,00 | 0,00 | 0,00 | 0,00 | 270,14 |
| U09316 | 3170006830 | 7 | 99 | 01 | 701 | 2017 | U09316 | 25.026,65 | 4.928,40 | 0,00 | 0,00 | 0,00 | 20.098,25 |
| U09316 | 3170009792 | 7 | 99 | 01 | 701 | 2017 | U09316 | 2.308,95 | 0,00 | 0,00 | 0,00 | 0,00 | 2.308,95 |
| U09316 | 3170009793 | 7 | 99 | 01 | 701 | 2017 | U09316 | 1.452,82 | 0,00 | 0,00 | 0,00 | 0,00 | 1.452,82 |
| U09316 | 3170009794 | 7 | 99 | 01 | 701 | 2017 | U09316 | 1.951,48 | 0,00 | 0,00 | 0,00 | 0,00 | 1.951,48 |
| U09316 | Tot. Anno | | | | | 2017 | | 31.372,32 | 4.928,40 | 0,00 | 0,00 | 0,00 | 26.443,92 |
| U09316 | 3180001201 | 7 | 99 | 01 | 701 | 2018 | U09316 | 57,25 | 0,00 | 0,00 | -57,25 | -57,25 | 0,00 |
| U09316 | 3180001202 | 7 | 99 | 01 | 701 | 2018 | U09316 | 58,79 | 0,00 | 0,00 | -58,79 | -58,79 | 0,00 |
| U09316 | 3180008312 | 7 | 99 | 01 | 701 | 2018 | U09316 | 33.881,37 | 5.580,92 | 0,00 | 0,00 | 0,00 | 28.300,45 |
| U09316 | Tot. Anno | | | | | 2018 | | 33.997,41 | 5.580,92 | 0,00 | -116,04 | -116,04 | 28.300,45 |
| U09316 | 3190009540 | 7 | 99 | 01 | 701 | 2019 | U09316 | 55.308,86 | 22.195,78 | 0,00 | 0,00 | 0,00 | 33.113,08 |
| U09316 | 3190010388 | 7 | 99 | 01 | 701 | 2019 | U09316 | 3.888,32 | 0,00 | 0,00 | 0,00 | 0,00 | 3.888,32 |
| U09316 | Tot. Anno | | | | | 2019 | | 59.197,18 | 22.195,78 | 0,00 | 0,00 | 0,00 | 37.001,40 |
| U09316 | 3200000703 | 7 | 99 | 01 | 701 | 2020 | U09316 | 87.045,38 | 52.001,69 | 0,00 | 0,00 | 0,00 | 35.043,69 |
| U09316 | Tot. Anno | | | | | 2020 | | 87.045,38 | 52.001,69 | 0,00 | 0,00 | 0,00 | 35.043,69 |
| U09316 | Tot. Capitolo | | | | | | | 288.285,76 | 85.452,26 | 0,00 | -116,04 | -116,04 | 202.717,46 |
| U09318 | 3200000873 | 7 | 99 | 01 | 701 | 2020 | U09318 | 125.052,25 | 125.052,25 | 0,00 | 0,00 | 0,00 | 0,00 |
| U09318 | 3200008669 | 7 | 99 | 01 | 701 | 2020 | U09318 | 13.165,17 | 13.165,17 | 0,00 | 0,00 | 0,00 | 0,00 |
| U09318 | Tot. Anno | | | | | 2020 | | 138.217,42 | 138.217,42 | 0,00 | 0,00 | 0,00 | 0,00 |
| U09318 | Tot. Capitolo | | | | | | | 138.217,42 | 138.217,42 | 0,00 | 0,00 | 0,00 | 0,00 |
| U09320 | 3150003587 | 7 | 99 | 01 | 701 | 2015 | U09320 | 1.938,39 | 0,00 | 0,00 | 0,00 | 0,00 | 1.938,39 |
| U09320 | Tot. Anno | | | | | 2015 | | 1.938,39 | 0,00 | 0,00 | 0,00 | 0,00 | 1.938,39 |
| U09320 | 3160000529 | 7 | 99 | 01 | 701 | 2016 | U09320 | 82.070,77 | 0,00 | 0,00 | 0,00 | 0,00 | 82.070,77 |
| U09320 | 3160000643 | 7 | 99 | 01 | 701 | 2016 | U09320 | 9.644,43 | 0,00 | 0,00 | 0,00 | 0,00 | 9.644,43 |
| U09320 | 3160000658 | 7 | 99 | 01 | 701 | 2016 | U09320 | 6.264,18 | 0,00 | 0,00 | 0,00 | 0,00 | 6.264,18 |

**ELENCO DEI RESIDUI PASSIVI PROVENIENTI DAGLI ESERCIZI ANTERIORI A QUELLO DI COMPETENZA
DISTINTI PER ESERCIZIO E PER CAPITOLO**

| N. | N. impegno | CAPITOLO | | | | Provenienza | | Residuo Iniziale al 01/01/2021 | Pagamenti | Riaccertamento | | | Residui Finali al 31/12/2021 |
|---------------|----------------------|----------|------|------|-------|-------------|----------|-----------------------------------|---------------------|---------------------|-------------------|------------------|---------------------------------|
| | | Tit. | Miss | Prog | Macro | Esercizio | Capitolo | | | Maggiori Impegni | Minori Impegni | Totale | |
| | | | | | | | | | | | | | |
| U09320 | 3160000838 | 7 | 99 | 01 | 701 | 2016 | U09320 | 7.196,45 | 0,00 | 0,00 | 0,00 | 0,00 | 7.196,45 |
| U09320 | 3160000841 | 7 | 99 | 01 | 701 | 2016 | U09320 | 4.650,11 | 0,00 | 0,00 | 0,00 | 0,00 | 4.650,11 |
| U09320 | 3160000843 | 7 | 99 | 01 | 701 | 2016 | U09320 | 7.453,45 | 0,00 | 0,00 | 0,00 | 0,00 | 7.453,45 |
| U09320 | 3160000844 | 7 | 99 | 01 | 701 | 2016 | U09320 | 11.002,43 | 0,00 | 0,00 | 0,00 | 0,00 | 11.002,43 |
| U09320 | 3160000846 | 7 | 99 | 01 | 701 | 2016 | U09320 | 18.482,21 | 0,00 | 0,00 | 0,00 | 0,00 | 18.482,21 |
| | Tot. Anno | | | | | 2016 | | 146.764,03 | 0,00 | 0,00 | 0,00 | 0,00 | 146.764,03 |
| | Tot. Capitolo | | | | | | | 146.764,03 | 0,00 | 0,00 | 0,00 | 0,00 | 148.702,42 |
| U09322 | 3170009525 | 7 | 99 | 01 | 701 | 2017 | U09322 | 80,00 | 0,00 | 0,00 | 0,00 | 0,00 | 80,00 |
| U09322 | Tot. Anno | | | | | 2017 | | 80,00 | 0,00 | 0,00 | 0,00 | 0,00 | 80,00 |
| U09322 | 3200000007 | 7 | 99 | 01 | 701 | 2020 | U09322 | 4.148.561,72 | 4.148.561,72 | 0,00 | 0,00 | 0,00 | 0,00 |
| U09322 | Tot. Anno | | | | | 2020 | | 4.148.561,72 | 4.148.561,72 | 0,00 | 0,00 | 0,00 | 0,00 |
| U09322 | Tot. Capitolo | | | | | | | 4.148.641,72 | 4.148.561,72 | 0,00 | 0,00 | 0,00 | 80,00 |
| U09324 | 3190010360 | 7 | 99 | 01 | 701 | 2019 | U09324 | 0,02 | 0,00 | 0,00 | -0,02 | -0,02 | 0,00 |
| U09324 | Tot. Anno | | | | | 2019 | | 0,02 | 0,00 | 0,00 | -0,02 | -0,02 | 0,00 |
| U09324 | 3200000881 | 7 | 99 | 01 | 701 | 2020 | U09324 | 840.180,88 | 840.180,88 | 0,00 | 0,00 | 0,00 | 0,00 |
| U09324 | Tot. Anno | | | | | 2020 | | 840.180,88 | 840.180,88 | 0,00 | 0,00 | 0,00 | 0,00 |
| U09324 | Tot. Capitolo | | | | | | | 840.180,90 | 840.180,88 | 0,00 | -0,02 | -0,02 | 0,00 |
| U09326 | 3190010354 | 7 | 99 | 01 | 701 | 2019 | U09326 | 103,70 | 0,00 | 0,00 | 0,00 | 0,00 | 103,70 |
| U09326 | Tot. Anno | | | | | 2019 | | 103,70 | 0,00 | 0,00 | 0,00 | 0,00 | 103,70 |
| U09326 | 3200000882 | 7 | 99 | 01 | 701 | 2020 | U09326 | 69.818,05 | 69.818,05 | 0,00 | 0,00 | 0,00 | 0,00 |
| U09326 | Tot. Anno | | | | | 2020 | | 69.818,05 | 69.818,05 | 0,00 | 0,00 | 0,00 | 0,00 |
| U09326 | Tot. Capitolo | | | | | | | 69.921,75 | 69.818,05 | 0,00 | 0,00 | 0,00 | 103,70 |
| U09328 | 3140000470 | 7 | 99 | 01 | 702 | 2014 | U09328 | 161,00 | 0,00 | 0,00 | -161,00 | -161,00 | 0,00 |
| U09328 | Tot. Anno | | | | | 2014 | | 161,00 | 0,00 | 0,00 | -161,00 | -161,00 | 0,00 |
| U09328 | 3150002404 | 7 | 99 | 01 | 702 | 2015 | U09328 | 963,70 | 0,00 | 0,00 | -963,70 | -963,70 | 0,00 |
| U09328 | Tot. Anno | | | | | 2015 | | 963,70 | 0,00 | 0,00 | -963,70 | -963,70 | 0,00 |
| U09328 | Tot. Capitolo | | | | | | | 1.124,70 | 0,00 | 0,00 | -1.124,70 | -1.124,70 | 0,00 |
| U09330 | 3170001722 | 7 | 99 | 01 | 701 | 2017 | U09330 | 13,47 | 0,00 | 0,00 | -13,47 | -13,47 | 0,00 |
| U09330 | 3170001726 | 7 | 99 | 01 | 701 | 2017 | U09330 | 10,86 | 0,00 | 0,00 | -10,86 | -10,86 | 0,00 |
| U09330 | 3170001731 | 7 | 99 | 01 | 701 | 2017 | U09330 | 16,83 | 0,00 | 0,00 | -16,83 | -16,83 | 0,00 |
| U09330 | 3170001732 | 7 | 99 | 01 | 701 | 2017 | U09330 | 16,83 | 0,00 | 0,00 | -16,83 | -16,83 | 0,00 |
| U09330 | 3170001733 | 7 | 99 | 01 | 701 | 2017 | U09330 | 16,83 | 0,00 | 0,00 | -16,83 | -16,83 | 0,00 |
| U09330 | 3170004545 | 7 | 99 | 01 | 701 | 2017 | U09330 | 10,86 | 0,00 | 0,00 | -10,86 | -10,86 | 0,00 |
| U09330 | 3170004547 | 7 | 99 | 01 | 701 | 2017 | U09330 | 13,47 | 0,00 | 0,00 | -13,47 | -13,47 | 0,00 |
| U09330 | 3170004548 | 7 | 99 | 01 | 701 | 2017 | U09330 | 16,83 | 0,00 | 0,00 | -16,83 | -16,83 | 0,00 |
| U09330 | 3170009797 | 7 | 99 | 01 | 701 | 2017 | U09330 | 1.758,28 | 0,00 | 0,00 | 0,00 | 0,00 | 1.758,28 |
| U09330 | Tot. Anno | | | | | 2017 | | 1.874,26 | 0,00 | 0,00 | -115,98 | -115,98 | 1.758,28 |
| U09330 | 3180000565 | 7 | 99 | 01 | 701 | 2018 | U09330 | 16,83 | 0,00 | 0,00 | -16,83 | -16,83 | 0,00 |
| U09330 | 3180000572 | 7 | 99 | 01 | 701 | 2018 | U09330 | 13,47 | 0,00 | 0,00 | -13,47 | -13,47 | 0,00 |
| U09330 | 3180000574 | 7 | 99 | 01 | 701 | 2018 | U09330 | 16,83 | 0,00 | 0,00 | -16,83 | -16,83 | 0,00 |
| U09330 | 3180000576 | 7 | 99 | 01 | 701 | 2018 | U09330 | 16,83 | 0,00 | 0,00 | -16,83 | -16,83 | 0,00 |
| U09330 | 3180000578 | 7 | 99 | 01 | 701 | 2018 | U09330 | 10,86 | 0,00 | 0,00 | -10,86 | -10,86 | 0,00 |
| U09330 | 3180009625 | 7 | 99 | 01 | 701 | 2018 | U09330 | 25,86 | 0,00 | 0,00 | 0,00 | 0,00 | 25,86 |
| U09330 | 3180009626 | 7 | 99 | 01 | 701 | 2018 | U09330 | 4,22 | 0,00 | 0,00 | -4,22 | -4,22 | 0,00 |
| U09330 | 3180009627 | 7 | 99 | 01 | 701 | 2018 | U09330 | 4,22 | 0,00 | 0,00 | -4,22 | -4,22 | 0,00 |
| U09330 | 3180009628 | 7 | 99 | 01 | 701 | 2018 | U09330 | 4,27 | 0,00 | 0,00 | -4,27 | -4,27 | 0,00 |

ELENCO DEI RESIDUI PASSIVI PROVENIENTI DAGLI ESERCIZI ANTERIORI A QUELLO DI COMPETENZA
DISTINTI PER ESERCIZIO E PER CAPITOLO

| N. | N. impegno | CAPITOLO | | | | Provenienza | | Residuo Iniziale al 01/01/2021 | Pagamenti | Riaccertamento | | | Residui Finali al 31/12/2021 |
|---------------|----------------------|----------|------|------|-------|-------------|----------|-----------------------------------|-------------------|---------------------|-------------------|----------------|---------------------------------|
| | | Tit. | Miss | Prog | Macro | Esercizio | Capitolo | | | Maggiori Impegni | Minori Impegni | Totale | |
| | | | | | | | | | | | | | |
| U09330 | 3180009630 | 7 | 99 | 01 | 701 | 2018 | U09330 | 4,22 | 0,00 | 0,00 | -4,22 | -4,22 | 0,00 |
| U09330 | 3180009631 | 7 | 99 | 01 | 701 | 2018 | U09330 | 4,27 | 0,00 | 0,00 | -4,27 | -4,27 | 0,00 |
| U09330 | 3180009632 | 7 | 99 | 01 | 701 | 2018 | U09330 | 4,22 | 0,00 | 0,00 | -4,22 | -4,22 | 0,00 |
| U09330 | 3180009633 | 7 | 99 | 01 | 701 | 2018 | U09330 | 4,27 | 0,00 | 0,00 | -4,27 | -4,27 | 0,00 |
| U09330 | 3180009634 | 7 | 99 | 01 | 701 | 2018 | U09330 | 2,84 | 0,00 | 0,00 | -2,84 | -2,84 | 0,00 |
| U09330 | 3180009635 | 7 | 99 | 01 | 701 | 2018 | U09330 | 2,84 | 0,00 | 0,00 | -2,84 | -2,84 | 0,00 |
| U09330 | 3180009636 | 7 | 99 | 01 | 701 | 2018 | U09330 | 0,00 | 0,00 | 0,00 | -4,27 | -4,27 | 0,00 |
| U09330 | 3180009637 | 7 | 99 | 01 | 701 | 2018 | U09330 | 2,84 | 0,00 | 0,00 | -2,84 | -2,84 | 0,00 |
| U09330 | 3180009638 | 7 | 99 | 01 | 701 | 2018 | U09330 | 4,27 | 0,00 | 0,00 | -4,27 | -4,27 | 0,00 |
| U09330 | 3180009639 | 7 | 99 | 01 | 701 | 2018 | U09330 | 4,27 | 0,00 | 0,00 | -4,27 | -4,27 | 0,00 |
| U09330 | 3180009640 | 7 | 99 | 01 | 701 | 2018 | U09330 | 4,27 | 0,00 | 0,00 | -4,27 | -4,27 | 0,00 |
| U09330 | 3180009641 | 7 | 99 | 01 | 701 | 2018 | U09330 | 4,27 | 0,00 | 0,00 | -4,27 | -4,27 | 0,00 |
| U09330 | 3180009642 | 7 | 99 | 01 | 701 | 2018 | U09330 | 3,62 | 0,00 | 0,00 | -3,62 | -3,62 | 0,00 |
| U09330 | 3180009643 | 7 | 99 | 01 | 701 | 2018 | U09330 | 4,27 | 0,00 | 0,00 | -4,27 | -4,27 | 0,00 |
| U09330 | 3180009644 | 7 | 99 | 01 | 701 | 2018 | U09330 | 4,27 | 0,00 | 0,00 | -4,27 | -4,27 | 0,00 |
| U09330 | 3180009645 | 7 | 99 | 01 | 701 | 2018 | U09330 | 4,27 | 0,00 | 0,00 | -4,27 | -4,27 | 0,00 |
| U09330 | 3180009647 | 7 | 99 | 01 | 701 | 2018 | U09330 | 4,27 | 0,00 | 0,00 | -4,27 | -4,27 | 0,00 |
| U09330 | 3180009648 | 7 | 99 | 01 | 701 | 2018 | U09330 | 4,27 | 0,00 | 0,00 | -4,27 | -4,27 | 0,00 |
| U09330 | 3180009650 | 7 | 99 | 01 | 701 | 2018 | U09330 | 4,27 | 0,00 | 0,00 | -4,27 | -4,27 | 0,00 |
| U09330 | 3180009651 | 7 | 99 | 01 | 701 | 2018 | U09330 | 4,27 | 0,00 | 0,00 | -4,27 | -4,27 | 0,00 |
| U09330 | 3180009652 | 7 | 99 | 01 | 701 | 2018 | U09330 | 4,27 | 0,00 | 0,00 | -4,27 | -4,27 | 0,00 |
| U09330 | 3180009654 | 7 | 99 | 01 | 701 | 2018 | U09330 | 4,27 | 0,00 | 0,00 | -4,27 | -4,27 | 0,00 |
| U09330 | 3180009655 | 7 | 99 | 01 | 701 | 2018 | U09330 | 4,27 | 0,00 | 0,00 | -4,27 | -4,27 | 0,00 |
| U09330 | 3180009656 | 7 | 99 | 01 | 701 | 2018 | U09330 | 4,27 | 0,00 | 0,00 | -4,27 | -4,27 | 0,00 |
| U09330 | Tot. Anno | | | | | 2018 | | 210,83 | 0,00 | 0,00 | -184,97 | -184,97 | 25,86 |
| U09330 | 3190001970 | 7 | 99 | 01 | 701 | 2019 | U09330 | 27,41 | 0,00 | 0,00 | -27,41 | -27,41 | 0,00 |
| U09330 | 3190001980 | 7 | 99 | 01 | 701 | 2019 | U09330 | 27,41 | 0,00 | 0,00 | -27,41 | -27,41 | 0,00 |
| U09330 | 3190001981 | 7 | 99 | 01 | 701 | 2019 | U09330 | 27,41 | 0,00 | 0,00 | -27,41 | -27,41 | 0,00 |
| U09330 | 3190005439 | 7 | 99 | 01 | 701 | 2019 | U09330 | 27,41 | 0,00 | 0,00 | -27,41 | -27,41 | 0,00 |
| U09330 | 3190007016 | 7 | 99 | 01 | 701 | 2019 | U09330 | 38,51 | 0,00 | 0,00 | -38,51 | -38,51 | 0,00 |
| U09330 | 3190007017 | 7 | 99 | 01 | 701 | 2019 | U09330 | 32,58 | 0,00 | 0,00 | -32,58 | -32,58 | 0,00 |
| U09330 | 3190007018 | 7 | 99 | 01 | 701 | 2019 | U09330 | 38,51 | 0,00 | 0,00 | -38,51 | -38,51 | 0,00 |
| U09330 | 3190007019 | 7 | 99 | 01 | 701 | 2019 | U09330 | 38,51 | 0,00 | 0,00 | -38,51 | -38,51 | 0,00 |
| U09330 | 3190007385 | 7 | 99 | 01 | 701 | 2019 | U09330 | 38,51 | 0,00 | 0,00 | -38,51 | -38,51 | 0,00 |
| U09330 | 3190008425 | 7 | 99 | 01 | 701 | 2019 | U09330 | 3.877,93 | 0,00 | 0,00 | 0,00 | 0,00 | 3.877,93 |
| U09330 | 3190010364 | 7 | 99 | 01 | 701 | 2019 | U09330 | 27,41 | 0,00 | 0,00 | -27,41 | -27,41 | 0,00 |
| U09330 | 3190010365 | 7 | 99 | 01 | 701 | 2019 | U09330 | 20.729,01 | 0,00 | 0,00 | 0,00 | 0,00 | 20.729,01 |
| U09330 | 3190010368 | 7 | 99 | 01 | 701 | 2019 | U09330 | 1.059,19 | 0,00 | 0,00 | 0,00 | 0,00 | 1.059,19 |
| U09330 | Tot. Anno | | | | | 2019 | | 25.989,80 | 0,00 | 0,00 | -323,67 | -323,67 | 25.666,13 |
| U09330 | 320000755 | 7 | 99 | 01 | 701 | 2020 | U09330 | 207.710,41 | 187.793,43 | 0,00 | 0,00 | 0,00 | 19.916,98 |
| U09330 | Tot. Anno | | | | | 2020 | | 207.710,41 | 187.793,43 | 0,00 | 0,00 | 0,00 | 19.916,98 |
| U09330 | Tot. Capitolo | | | | | | | 235.785,30 | 187.793,43 | 0,00 | -624,62 | -624,62 | 47.367,25 |
| U09334 | 3140000118 | 7 | 99 | 01 | 701 | 2014 | U09334 | 5.787,66 | 0,00 | 0,00 | 0,00 | 0,00 | 5.787,66 |
| U09334 | 3140000290 | 7 | 99 | 01 | 701 | 2014 | U09334 | 1.433,16 | 0,00 | 0,00 | 0,00 | 0,00 | 1.433,16 |
| U09334 | 3140000530 | 7 | 99 | 01 | 701 | 2014 | U09334 | 1.168,06 | 0,00 | 0,00 | 0,00 | 0,00 | 1.168,06 |
| U09334 | 3140000854 | 7 | 99 | 01 | 701 | 2014 | U09334 | 926,59 | 0,00 | 0,00 | 0,00 | 0,00 | 926,59 |

**ELENCO DEI RESIDUI PASSIVI PROVENIENTI DAGLI ESERCIZI ANTERIORI A QUELLO DI COMPETENZA
DISTINTI PER ESERCIZIO E PER CAPITOLO**

| N. | N. impegno | CAPITOLO | | | | Provenienza | | Residuo Iniziale al 01/01/2021 | Pagamenti | Riaccertamento | | | Residui Finali al 31/12/2021 |
|---------------|------------------|----------|------|------|-------|-------------|----------|-----------------------------------|-------------|---------------------|-------------------|-------------|---------------------------------|
| | | Tit. | Miss | Prog | Macro | Esercizio | Capitolo | | | Maggiori Impegni | Minori Impegni | Totale | |
| | | | | | | | | | | | | | |
| U09334 | 3140001643 | 7 | 99 | 01 | 701 | 2014 | U09334 | 814,21 | 0,00 | 0,00 | 0,00 | 0,00 | 814,21 |
| U09334 | 3140002195 | 7 | 99 | 01 | 701 | 2014 | U09334 | 790,74 | 0,00 | 0,00 | 0,00 | 0,00 | 790,74 |
| U09334 | 3140002493 | 7 | 99 | 01 | 701 | 2014 | U09334 | 1.881,07 | 0,00 | 0,00 | 0,00 | 0,00 | 1.881,07 |
| U09334 | 3140003008 | 7 | 99 | 01 | 701 | 2014 | U09334 | 1.355,34 | 0,00 | 0,00 | 0,00 | 0,00 | 1.355,34 |
| U09334 | 3140003492 | 7 | 99 | 01 | 701 | 2014 | U09334 | 610,31 | 0,00 | 0,00 | 0,00 | 0,00 | 610,31 |
| U09334 | 3140004325 | 7 | 99 | 01 | 701 | 2014 | U09334 | 4.188,71 | 0,00 | 0,00 | 0,00 | 0,00 | 4.188,71 |
| U09334 | 3140005152 | 7 | 99 | 01 | 701 | 2014 | U09334 | 36.303,86 | 0,00 | 0,00 | 0,00 | 0,00 | 36.303,86 |
| U09334 | 3140007317 | 7 | 99 | 01 | 701 | 2014 | U09334 | 236,07 | 0,00 | 0,00 | 0,00 | 0,00 | 236,07 |
| U09334 | 3140007432 | 7 | 99 | 01 | 701 | 2014 | U09334 | 28.443,16 | 0,00 | 0,00 | 0,00 | 0,00 | 28.443,16 |
| U09334 | 3140007475 | 7 | 99 | 01 | 701 | 2014 | U09334 | 50.887,50 | 0,00 | 0,00 | 0,00 | 0,00 | 50.887,50 |
| U09334 | Tot. Anno | | | | | 2014 | | 134.826,44 | 0,00 | 0,00 | 0,00 | 0,00 | 134.826,44 |
| U09334 | 3150000085 | 7 | 99 | 01 | 701 | 2015 | U09334 | 934,32 | 0,00 | 0,00 | 0,00 | 0,00 | 934,32 |
| U09334 | 3150000212 | 7 | 99 | 01 | 701 | 2015 | U09334 | 1.749,58 | 0,00 | 0,00 | 0,00 | 0,00 | 1.749,58 |
| U09334 | 3150000397 | 7 | 99 | 01 | 701 | 2015 | U09334 | 786,60 | 0,00 | 0,00 | 0,00 | 0,00 | 786,60 |
| U09334 | 3150000927 | 7 | 99 | 01 | 701 | 2015 | U09334 | 604,95 | 0,00 | 0,00 | 0,00 | 0,00 | 604,95 |
| U09334 | 3150001673 | 7 | 99 | 01 | 701 | 2015 | U09334 | 1.034,20 | 0,00 | 0,00 | 0,00 | 0,00 | 1.034,20 |
| U09334 | 3150002117 | 7 | 99 | 01 | 701 | 2015 | U09334 | 761,85 | 0,00 | 0,00 | 0,00 | 0,00 | 761,85 |
| U09334 | 3150002576 | 7 | 99 | 01 | 701 | 2015 | U09334 | 5.647,75 | 0,00 | 0,00 | 0,00 | 0,00 | 5.647,75 |
| U09334 | 3150002973 | 7 | 99 | 01 | 701 | 2015 | U09334 | 152,72 | 0,00 | 0,00 | 0,00 | 0,00 | 152,72 |
| U09334 | 3150003231 | 7 | 99 | 01 | 701 | 2015 | U09334 | 17.074,31 | 0,00 | 0,00 | 0,00 | 0,00 | 17.074,31 |
| U09334 | 3150004063 | 7 | 99 | 01 | 701 | 2015 | U09334 | 2.026,75 | 0,00 | 0,00 | 0,00 | 0,00 | 2.026,75 |
| U09334 | 3150004693 | 7 | 99 | 01 | 701 | 2015 | U09334 | 279,77 | 0,00 | 0,00 | 0,00 | 0,00 | 279,77 |
| U09334 | 3150006000 | 7 | 99 | 01 | 701 | 2015 | U09334 | 355,80 | 0,00 | 0,00 | 0,00 | 0,00 | 355,80 |
| U09334 | 3150007034 | 7 | 99 | 01 | 701 | 2015 | U09334 | 897,26 | 0,00 | 0,00 | 0,00 | 0,00 | 897,26 |
| U09334 | 3150009505 | 7 | 99 | 01 | 701 | 2015 | U09334 | 295,31 | 0,00 | 0,00 | 0,00 | 0,00 | 295,31 |
| U09334 | 3150010120 | 7 | 99 | 01 | 701 | 2015 | U09334 | 338.909,00 | 0,00 | 0,00 | 0,00 | 0,00 | 338.909,00 |
| U09334 | 3150010121 | 7 | 99 | 01 | 701 | 2015 | U09334 | 21.283,04 | 0,00 | 0,00 | 0,00 | 0,00 | 21.283,04 |
| U09334 | 3150010124 | 7 | 99 | 01 | 701 | 2015 | U09334 | 182,00 | 0,00 | 0,00 | 0,00 | 0,00 | 182,00 |
| U09334 | Tot. Anno | | | | | 2015 | | 392.975,21 | 0,00 | 0,00 | 0,00 | 0,00 | 392.975,21 |
| U09334 | 3160000189 | 7 | 99 | 01 | 701 | 2016 | U09334 | 1.163,07 | 0,00 | 0,00 | 0,00 | 0,00 | 1.163,07 |
| U09334 | 3160000466 | 7 | 99 | 01 | 701 | 2016 | U09334 | 538,63 | 0,00 | 0,00 | 0,00 | 0,00 | 538,63 |
| U09334 | 3160000869 | 7 | 99 | 01 | 701 | 2016 | U09334 | 2.541,56 | 0,00 | 0,00 | 0,00 | 0,00 | 2.541,56 |
| U09334 | 3160001314 | 7 | 99 | 01 | 701 | 2016 | U09334 | 681,54 | 0,00 | 0,00 | 0,00 | 0,00 | 681,54 |
| U09334 | 3160001809 | 7 | 99 | 01 | 701 | 2016 | U09334 | 702,68 | 0,00 | 0,00 | 0,00 | 0,00 | 702,68 |
| U09334 | 3160002231 | 7 | 99 | 01 | 701 | 2016 | U09334 | 8.143,13 | 0,00 | 0,00 | 0,00 | 0,00 | 8.143,13 |
| U09334 | 3160002854 | 7 | 99 | 01 | 701 | 2016 | U09334 | 1.575,64 | 0,00 | 0,00 | 0,00 | 0,00 | 1.575,64 |
| U09334 | 3160003262 | 7 | 99 | 01 | 701 | 2016 | U09334 | 473,94 | 0,00 | 0,00 | 0,00 | 0,00 | 473,94 |
| U09334 | 3160003813 | 7 | 99 | 01 | 701 | 2016 | U09334 | 446,33 | 0,00 | 0,00 | 0,00 | 0,00 | 446,33 |
| U09334 | 3160004535 | 7 | 99 | 01 | 701 | 2016 | U09334 | 1.712,50 | 0,00 | 0,00 | 0,00 | 0,00 | 1.712,50 |
| U09334 | 3160005250 | 7 | 99 | 01 | 701 | 2016 | U09334 | 2.872,65 | 0,00 | 0,00 | 0,00 | 0,00 | 2.872,65 |
| U09334 | 3160007939 | 7 | 99 | 01 | 701 | 2016 | U09334 | 912.031,16 | 0,00 | 0,00 | 0,00 | 0,00 | 912.031,16 |
| U09334 | 3160007950 | 7 | 99 | 01 | 701 | 2016 | U09334 | 229.205,25 | 0,00 | 0,00 | 0,00 | 0,00 | 229.205,25 |
| U09334 | 3160007959 | 7 | 99 | 01 | 701 | 2016 | U09334 | 34.178,82 | 0,00 | 0,00 | 0,00 | 0,00 | 34.178,82 |
| U09334 | 3160007960 | 7 | 99 | 01 | 701 | 2016 | U09334 | 28.209,26 | 0,00 | 0,00 | 0,00 | 0,00 | 28.209,26 |
| U09334 | Tot. Anno | | | | | 2016 | | 1.224.476,16 | 0,00 | 0,00 | 0,00 | 0,00 | 1.224.476,16 |
| U09334 | 3170000890 | 7 | 99 | 01 | 701 | 2017 | U09334 | 1.169,10 | 0,00 | 0,00 | 0,00 | 0,00 | 1.169,10 |

BOLLETTINO UFFICIALE
della REGIONE CAMPANIA

n. 108 del 29 Dicembre 2022

Attività della Regione

ELENCO DEI RESIDUI PASSIVI PROVENIENTI DAGLI ESERCIZI ANTERIORI A QUELLO DI COMPETENZA
DISTINTI PER ESERCIZIO E PER CAPITOLO

| N. | N. impegno | CAPITOLO | | | | Provenienza | | Residuo Iniziale al 01/01/2021 | Pagamenti | Riaccertamento | | | Residui Finali al 31/12/2021 |
|---------------|------------------|----------|------|------|-------|-------------|----------|-----------------------------------|-------------|---------------------|-------------------|-------------|---------------------------------|
| | | Tit. | Miss | Prog | Macro | Esercizio | Capitolo | | | Maggiori Impegni | Minori Impegni | Totale | |
| | | | | | | | | | | | | | |
| U09334 | 3170009089 | 7 | 99 | 01 | 701 | 2017 | U09334 | 72,56 | 0,00 | 0,00 | 0,00 | 0,00 | 72,56 |
| U09334 | 3170009141 | 7 | 99 | 01 | 701 | 2017 | U09334 | 78.288,84 | 0,00 | 0,00 | 0,00 | 0,00 | 78.288,84 |
| U09334 | 3170009142 | 7 | 99 | 01 | 701 | 2017 | U09334 | 173,50 | 0,00 | 0,00 | 0,00 | 0,00 | 173,50 |
| U09334 | 3170009143 | 7 | 99 | 01 | 701 | 2017 | U09334 | 507,25 | 0,00 | 0,00 | 0,00 | 0,00 | 507,25 |
| U09334 | 3170009144 | 7 | 99 | 01 | 701 | 2017 | U09334 | 393,05 | 0,00 | 0,00 | 0,00 | 0,00 | 393,05 |
| U09334 | 3170009145 | 7 | 99 | 01 | 701 | 2017 | U09334 | 804,75 | 0,00 | 0,00 | 0,00 | 0,00 | 804,75 |
| U09334 | 3170009146 | 7 | 99 | 01 | 701 | 2017 | U09334 | 0,00 | 0,00 | 0,00 | 0,00 | 0,00 | 441,04 |
| U09334 | 3170009147 | 7 | 99 | 01 | 701 | 2017 | U09334 | 3.741,15 | 0,00 | 0,00 | 0,00 | 0,00 | 3.741,15 |
| U09334 | 3170009148 | 7 | 99 | 01 | 701 | 2017 | U09334 | 429,62 | 0,00 | 0,00 | 0,00 | 0,00 | 429,62 |
| U09334 | 3170009149 | 7 | 99 | 01 | 701 | 2017 | U09334 | 1.225,61 | 0,00 | 0,00 | 0,00 | 0,00 | 1.225,61 |
| U09334 | 3170009150 | 7 | 99 | 01 | 701 | 2017 | U09334 | 526,31 | 0,00 | 0,00 | 0,00 | 0,00 | 526,31 |
| U09334 | 3170009559 | 7 | 99 | 01 | 701 | 2017 | U09334 | 274,20 | 0,00 | 0,00 | 0,00 | 0,00 | 274,20 |
| U09334 | 3170009796 | 7 | 99 | 01 | 701 | 2017 | U09334 | 212.277,74 | 0,00 | 0,00 | 0,00 | 0,00 | 212.277,74 |
| U09334 | Tot. Anno | | | | | 2017 | | 300.324,72 | 0,00 | 0,00 | 0,00 | 0,00 | 300.324,72 |
| U09334 | 3180003734 | 7 | 99 | 01 | 701 | 2018 | U09334 | 681,53 | 0,00 | 0,00 | 0,00 | 0,00 | 681,53 |
| U09334 | 3180003756 | 7 | 99 | 01 | 701 | 2018 | U09334 | 574,28 | 0,00 | 0,00 | 0,00 | 0,00 | 574,28 |
| U09334 | 3180003935 | 7 | 99 | 01 | 701 | 2018 | U09334 | 860,99 | 0,00 | 0,00 | 0,00 | 0,00 | 860,99 |
| U09334 | 3180004216 | 7 | 99 | 01 | 701 | 2018 | U09334 | 636,76 | 0,00 | 0,00 | 0,00 | 0,00 | 636,76 |
| U09334 | 3180004931 | 7 | 99 | 01 | 701 | 2018 | U09334 | 610,02 | 0,00 | 0,00 | 0,00 | 0,00 | 610,02 |
| U09334 | 3180006330 | 7 | 99 | 01 | 701 | 2018 | U09334 | 662,90 | 0,00 | 0,00 | 0,00 | 0,00 | 662,90 |
| U09334 | 3180007026 | 7 | 99 | 01 | 701 | 2018 | U09334 | 512,06 | 0,00 | 0,00 | 0,00 | 0,00 | 512,06 |
| U09334 | 3180007027 | 7 | 99 | 01 | 701 | 2018 | U09334 | 537,22 | 0,00 | 0,00 | 0,00 | 0,00 | 537,22 |
| U09334 | 3180007029 | 7 | 99 | 01 | 701 | 2018 | U09334 | 883,55 | 0,00 | 0,00 | 0,00 | 0,00 | 883,55 |
| U09334 | 3180007321 | 7 | 99 | 01 | 701 | 2018 | U09334 | 1.124,91 | 0,00 | 0,00 | 0,00 | 0,00 | 1.124,91 |
| U09334 | 3180009159 | 7 | 99 | 01 | 701 | 2018 | U09334 | 24.825,69 | 0,00 | 0,00 | 0,00 | 0,00 | 24.825,69 |
| U09334 | 3180009398 | 7 | 99 | 01 | 701 | 2018 | U09334 | 16.774,84 | 0,00 | 0,00 | 0,00 | 0,00 | 16.774,84 |
| U09334 | Tot. Anno | | | | | 2018 | | 48.684,75 | 0,00 | 0,00 | 0,00 | 0,00 | 48.684,75 |
| U09334 | 3190001071 | 7 | 99 | 01 | 701 | 2019 | U09334 | 731,55 | 0,00 | 0,00 | 0,00 | 0,00 | 731,55 |
| U09334 | 3190001750 | 7 | 99 | 01 | 701 | 2019 | U09334 | 151,77 | 0,00 | 0,00 | 0,00 | 0,00 | 151,77 |
| U09334 | 3190002596 | 7 | 99 | 01 | 701 | 2019 | U09334 | 1.393,89 | 0,00 | 0,00 | 0,00 | 0,00 | 1.393,89 |
| U09334 | 3190003430 | 7 | 99 | 01 | 701 | 2019 | U09334 | 63,43 | 0,00 | 0,00 | 0,00 | 0,00 | 63,43 |
| U09334 | 3190004203 | 7 | 99 | 01 | 701 | 2019 | U09334 | 2.018,04 | 0,00 | 0,00 | 0,00 | 0,00 | 2.018,04 |
| U09334 | 3190005121 | 7 | 99 | 01 | 701 | 2019 | U09334 | 3.765,07 | 0,00 | 0,00 | 0,00 | 0,00 | 3.765,07 |
| U09334 | 3190005487 | 7 | 99 | 01 | 701 | 2019 | U09334 | 851,86 | 0,00 | 0,00 | 0,00 | 0,00 | 851,86 |
| U09334 | 3190006106 | 7 | 99 | 01 | 701 | 2019 | U09334 | 837,94 | 0,00 | 0,00 | 0,00 | 0,00 | 837,94 |
| U09334 | 3190006813 | 7 | 99 | 01 | 701 | 2019 | U09334 | 837,24 | 0,00 | 0,00 | 0,00 | 0,00 | 837,24 |
| U09334 | 3190007481 | 7 | 99 | 01 | 701 | 2019 | U09334 | 8.804,51 | 0,00 | 0,00 | 0,00 | 0,00 | 8.804,51 |
| U09334 | 3190008883 | 7 | 99 | 01 | 701 | 2019 | U09334 | 6.217,10 | 0,00 | 0,00 | 0,00 | 0,00 | 6.217,10 |
| U09334 | 3190009709 | 7 | 99 | 01 | 701 | 2019 | U09334 | 20,35 | 0,00 | 0,00 | 0,00 | 0,00 | 20,35 |
| U09334 | 3190010386 | 7 | 99 | 01 | 701 | 2019 | U09334 | 320.417,02 | 0,00 | 0,00 | 0,00 | 0,00 | 320.417,02 |
| U09334 | 3190010387 | 7 | 99 | 01 | 701 | 2019 | U09334 | 11.300,95 | 0,00 | 0,00 | 0,00 | 0,00 | 11.300,95 |
| U09334 | Tot. Anno | | | | | 2019 | | 357.410,72 | 0,00 | 0,00 | 0,00 | 0,00 | 357.410,72 |
| U09334 | 3200000727 | 7 | 99 | 01 | 701 | 2020 | U09334 | 735,32 | 0,00 | 0,00 | 0,00 | 0,00 | 735,32 |
| U09334 | 3200000758 | 7 | 99 | 01 | 701 | 2020 | U09334 | 271.600,84 | 212.267,02 | 0,00 | 0,00 | 0,00 | 59.333,82 |
| U09334 | 3200008555 | 7 | 99 | 01 | 701 | 2020 | U09334 | 58.678,08 | 2.115,06 | 0,00 | 0,00 | 0,00 | 56.563,02 |
| U09334 | 3200008566 | 7 | 99 | 01 | 701 | 2020 | U09334 | 14.518,19 | 0,00 | 0,00 | 0,00 | 0,00 | 14.518,19 |

BOLLETTINO UFFICIALE
della REGIONE CAMPANIA

n. 108 del 29 Dicembre 2022

Attuari della Regione

ELENCO DEI RESIDUI PASSIVI PROVENIENTI DAGLI ESERCIZI ANTERIORI A QUELLO DI COMPETENZA
DISTINTI PER ESERCIZIO E PER CAPITOLO

| N. | CAPITOLO | | | | | | Residuo Iniziale al 01/01/2021 | Pagamenti | Riaccertamento | | | Residui Finali al 31/12/2021 | |
|--------|---------------|------|------|------|-------|-------------|-----------------------------------|--------------|---------------------|-------------------|------------|---------------------------------|-----------|
| | N. impegno | Tit. | Miss | Prog | Macro | Provenienza | | | Maggiori Impegni | Minori Impegni | Totale | | |
| | | | | | | Esercizio | | | | | | | Capitolo |
| U09334 | Tot. Anno | | | | | 2020 | 345.532,43 | 214.382,08 | 0,00 | 0,00 | 0,00 | 131.150,35 | |
| U09334 | Tot. Capitolo | | | | | | 2.804.230,43 | 214.382,08 | 0,00 | 0,00 | 0,00 | 2.589.848,35 | |
| U09340 | 3200000885 | 7 | 99 | 01 | 701 | 2020 | U09340 | 58,19 | 58,19 | 0,00 | 0,00 | 0,00 | 0,00 |
| U09340 | Tot. Anno | | | | | 2020 | | 58,19 | 58,19 | 0,00 | 0,00 | 0,00 | 0,00 |
| U09340 | Tot. Capitolo | | | | | | | 58,19 | 58,19 | 0,00 | 0,00 | 0,00 | 0,00 |
| | 3160007962 | 7 | 99 | 01 | 701 | 2016 | U09342 | 6.716,95 | 0,00 | 0,00 | 0,00 | 6.716,95 | |
| | Tot. Anno | | | | | 2016 | | 6.716,95 | 0,00 | 0,00 | 0,00 | 6.716,95 | |
| | | | | | | | | | | | | | |
| U09342 | 3200000887 | 7 | 99 | 01 | 701 | 2020 | U09342 | 8.870.962,55 | 8.870.962,55 | 0,00 | 0,00 | 0,00 | 0,00 |
| U09342 | Tot. Anno | | | | | 2020 | | 8.870.962,55 | 8.870.962,55 | 0,00 | 0,00 | 0,00 | 0,00 |
| U09342 | Tot. Capitolo | | | | | | | 8.877.679,50 | 8.870.962,55 | 0,00 | 0,00 | 0,00 | 6.716,95 |
| U09344 | 3200000757 | 7 | 99 | 01 | 701 | 2020 | U09344 | 1.050,00 | 1.050,00 | 0,00 | 0,00 | 0,00 | 0,00 |
| U09344 | Tot. Anno | | | | | 2020 | | 1.050,00 | 1.050,00 | 0,00 | 0,00 | 0,00 | 0,00 |
| U09344 | Tot. Capitolo | | | | | | | 1.050,00 | 1.050,00 | 0,00 | 0,00 | 0,00 | 0,00 |
| U09350 | 3200006181 | 7 | 99 | 01 | 701 | 2020 | U09350 | 13.605,67 | 0,00 | 0,00 | 0,00 | 0,00 | 13.605,67 |
| U09350 | 3200006327 | 7 | 99 | 01 | 701 | 2020 | U09350 | 6.253,33 | 0,00 | 0,00 | 0,00 | 0,00 | 6.253,33 |
| U09350 | 3200006847 | 7 | 99 | 01 | 701 | 2020 | U09350 | 12.387,26 | 0,00 | 0,00 | 0,00 | 0,00 | 12.387,26 |
| U09350 | 3200007657 | 7 | 99 | 01 | 701 | 2020 | U09350 | 5.439,99 | 0,00 | 0,00 | 0,00 | 0,00 | 5.439,99 |
| U09350 | 3200008186 | 7 | 99 | 01 | 701 | 2020 | U09350 | 3.106,77 | 0,00 | 0,00 | 0,00 | 0,00 | 3.106,77 |
| U09350 | Tot. Anno | | | | | 2020 | | 40.793,02 | 0,00 | 0,00 | 0,00 | 40.793,02 | |
| U09350 | Tot. Capitolo | | | | | | | 40.793,02 | 0,00 | 0,00 | 0,00 | 40.793,02 | |
| U09352 | 3200000888 | 7 | 99 | 01 | 701 | 2020 | U09352 | 35.714,67 | 35.714,67 | 0,00 | 0,00 | 0,00 | 0,00 |
| U09352 | Tot. Anno | | | | | 2020 | | 35.714,67 | 35.714,67 | 0,00 | 0,00 | 0,00 | 0,00 |
| U09352 | Tot. Capitolo | | | | | | | 35.714,67 | 35.714,67 | 0,00 | 0,00 | 0,00 | 0,00 |
| U09379 | 3190000223 | 1 | 09 | 04 | 101 | 2019 | U09379 | 17.874,20 | 0,00 | 0,00 | -17.874,20 | -17.874,20 | 0,00 |
| U09379 | Tot. Anno | | | | | 2019 | | 17.874,20 | 0,00 | 0,00 | -17.874,20 | -17.874,20 | 0,00 |
| U09379 | Tot. Capitolo | | | | | | | 17.874,20 | 0,00 | 0,00 | -17.874,20 | -17.874,20 | 0,00 |
| U09720 | 3190004363 | 1 | 01 | 02 | 101 | 2020 | U09720 | 18.644,11 | 16.433,98 | 0,00 | -2.210,13 | -2.210,13 | 0,00 |
| U09720 | Tot. Anno | | | | | 2020 | | 18.644,11 | 16.433,98 | 0,00 | -2.210,13 | -2.210,13 | 0,00 |
| U09720 | Tot. Capitolo | | | | | | | 18.644,11 | 16.433,98 | 0,00 | -2.210,13 | -2.210,13 | 0,00 |
| U09721 | 3190004365 | 1 | 01 | 04 | 101 | 2020 | U09721 | 26.339,15 | 23.216,60 | 0,00 | -3.122,55 | -3.122,55 | 0,00 |
| U09721 | Tot. Anno | | | | | 2020 | | 26.339,15 | 23.216,60 | 0,00 | -3.122,55 | -3.122,55 | 0,00 |
| U09721 | Tot. Capitolo | | | | | | | 26.339,15 | 23.216,60 | 0,00 | -3.122,55 | -3.122,55 | 0,00 |
| U09722 | 3190004366 | 1 | 01 | 03 | 101 | 2020 | U09722 | 44.612,74 | 39.324,06 | 0,00 | -5.288,68 | -5.288,68 | 0,00 |
| U09722 | Tot. Anno | | | | | 2020 | | 44.612,74 | 39.324,06 | 0,00 | -5.288,68 | -5.288,68 | 0,00 |
| U09722 | Tot. Capitolo | | | | | | | 44.612,74 | 39.324,06 | 0,00 | -5.288,68 | -5.288,68 | 0,00 |
| U09723 | 3190004368 | 1 | 01 | 08 | 101 | 2020 | U09723 | 20.810,28 | 18.343,33 | 0,00 | -2.466,95 | -2.466,95 | 0,00 |
| U09723 | Tot. Anno | | | | | 2020 | | 20.810,28 | 18.343,33 | 0,00 | -2.466,95 | -2.466,95 | 0,00 |
| U09723 | Tot. Capitolo | | | | | | | 20.810,28 | 18.343,33 | 0,00 | -2.466,95 | -2.466,95 | 0,00 |
| U09724 | 3190004369 | 1 | 01 | 05 | 101 | 2020 | U09724 | 34.909,20 | 30.770,94 | 0,00 | -4.138,26 | -4.138,26 | 0,00 |
| U09724 | Tot. Anno | | | | | 2020 | | 34.909,20 | 30.770,94 | 0,00 | -4.138,26 | -4.138,26 | 0,00 |
| U09724 | Tot. Capitolo | | | | | | | 34.909,20 | 30.770,94 | 0,00 | -4.138,26 | -4.138,26 | 0,00 |
| U09725 | 3190004370 | 1 | 01 | 09 | 101 | 2020 | U09725 | 3.904,96 | 3.442,02 | 0,00 | -462,94 | -462,94 | 0,00 |
| U09725 | Tot. Anno | | | | | 2020 | | 3.904,96 | 3.442,02 | 0,00 | -462,94 | -462,94 | 0,00 |
| U09725 | Tot. Capitolo | | | | | | | 3.904,96 | 3.442,02 | 0,00 | -462,94 | -462,94 | 0,00 |
| U09726 | 3190004374 | 1 | 01 | 11 | 101 | 2020 | U09726 | 28.674,46 | 25.275,02 | 0,00 | -3.399,44 | -3.399,44 | 0,00 |
| U09726 | Tot. Anno | | | | | 2020 | | 28.674,46 | 25.275,02 | 0,00 | -3.399,44 | -3.399,44 | 0,00 |

**ELENCO DEI RESIDUI PASSIVI PROVENIENTI DAGLI ESERCIZI ANTERIORI A QUELLO DI COMPETENZA
DISTINTI PER ESERCIZIO E PER CAPITOLO**

| N. | CAPITOLO | | | | | | Residuo Iniziale al 01/01/2021 | Pagamenti | Riaccertamento | | | Residui Finali al 31/12/2021 | |
|---------------|----------------------|------|------|------|-------|-------------|-----------------------------------|------------------|---------------------|-------------------|------------------|---------------------------------|-------------|
| | N. impegno | Tit. | Miss | Prog | Macro | Provenienza | | | Maggiori Impegni | Minori Impegni | Totale | | |
| | | | | | | Esercizio | | | | | | | Capitolo |
| U09726 | Tot. Capitolo | | | | | | 28.674,46 | 25.275,02 | 0,00 | -3.399,44 | -3.399,44 | 0,00 | |
| U09727 | 3190004375 | 1 | 01 | 06 | 101 | 2020 | U09727 | 4.234,08 | 3.732,22 | 0,00 | -501,86 | -501,86 | 0,00 |
| U09727 | Tot. Anno | | | | | 2020 | | 4.234,08 | 3.732,22 | 0,00 | -501,86 | -501,86 | 0,00 |
| U09727 | Tot. Capitolo | | | | | | | 4.234,08 | 3.732,22 | 0,00 | -501,86 | -501,86 | 0,00 |
| U09728 | 3190004376 | 1 | 01 | 10 | 101 | 2020 | U09728 | 76.713,09 | 67.618,77 | 0,00 | -9.094,32 | -9.094,32 | 0,00 |
| U09728 | Tot. Anno | | | | | 2020 | | 76.713,09 | 67.618,77 | 0,00 | -9.094,32 | -9.094,32 | 0,00 |
| U09728 | Tot. Capitolo | | | | | | | 76.713,09 | 67.618,77 | 0,00 | -9.094,32 | -9.094,32 | 0,00 |
| | | | | | | | | 7 | 7 | 0,00 | -9.094,32 | -9.094,32 | 0,00 |
| | | | | | | | | | | 0,00 | -9.094,32 | -9.094,32 | 0,00 |
| U09729 | 3190004380 | 1 | 01 | 01 | 101 | 2020 | U09729 | 38.783,22 | 34.185,62 | 0,00 | -4.597,60 | -4.597,60 | 0,00 |
| U09729 | Tot. Anno | | | | | 2020 | | 38.783,22 | 34.185,62 | 0,00 | -4.597,60 | -4.597,60 | 0,00 |
| U09729 | Tot. Capitolo | | | | | | | 38.783,22 | 34.185,62 | 0,00 | -4.597,60 | -4.597,60 | 0,00 |
| U09730 | 3190004381 | 1 | 03 | 01 | 101 | 2020 | U09730 | 7.568,63 | 6.671,24 | 0,00 | -897,39 | -897,39 | 0,00 |
| U09730 | Tot. Anno | | | | | 2020 | | 7.568,63 | 6.671,24 | 0,00 | -897,39 | -897,39 | 0,00 |
| U09730 | Tot. Capitolo | | | | | | | 7.568,63 | 6.671,24 | 0,00 | -897,39 | -897,39 | 0,00 |
| U09731 | 3190004384 | 1 | 03 | 02 | 101 | 2020 | U09731 | 527,63 | 464,99 | 0,00 | -62,64 | -62,64 | 0,00 |
| U09731 | Tot. Anno | | | | | 2020 | | 527,63 | 464,99 | 0,00 | -62,64 | -62,64 | 0,00 |
| U09731 | Tot. Capitolo | | | | | | | 527,63 | 464,99 | 0,00 | -62,64 | -62,64 | 0,00 |
| U09732 | 3190004385 | 1 | 04 | 07 | 101 | 2020 | U09732 | 2.258,51 | 1.990,65 | 0,00 | -267,86 | -267,86 | 0,00 |
| U09732 | Tot. Anno | | | | | 2020 | | 2.258,51 | 1.990,65 | 0,00 | -267,86 | -267,86 | 0,00 |
| U09732 | Tot. Capitolo | | | | | | | 2.258,51 | 1.990,65 | 0,00 | -267,86 | -267,86 | 0,00 |
| U09733 | 3190004387 | 1 | 04 | 03 | 101 | 2020 | U09733 | 7.380,54 | 6.505,66 | 0,00 | -874,88 | -874,88 | 0,00 |
| U09733 | Tot. Anno | | | | | 2020 | | 7.380,54 | 6.505,66 | 0,00 | -874,88 | -874,88 | 0,00 |
| U09733 | Tot. Capitolo | | | | | | | 7.380,54 | 6.505,66 | 0,00 | -874,88 | -874,88 | 0,00 |
| U09734 | 3190004388 | 1 | 05 | 03 | 101 | 2020 | U09734 | 6.097,85 | 5.374,80 | 0,00 | -723,05 | -723,05 | 0,00 |
| U09734 | Tot. Anno | | | | | 2020 | | 6.097,85 | 5.374,80 | 0,00 | -723,05 | -723,05 | 0,00 |
| U09734 | Tot. Capitolo | | | | | | | 6.097,85 | 5.374,80 | 0,00 | -723,05 | -723,05 | 0,00 |
| U09735 | 3190004389 | 1 | 05 | 02 | 101 | 2020 | U09735 | 21.228,07 | 18.711,43 | 0,00 | -2.516,64 | -2.516,64 | 0,00 |
| U09735 | Tot. Anno | | | | | 2020 | | 21.228,07 | 18.711,43 | 0,00 | -2.516,64 | -2.516,64 | 0,00 |
| U09735 | Tot. Capitolo | | | | | | | 21.228,07 | 18.711,43 | 0,00 | -2.516,64 | -2.516,64 | 0,00 |
| U09736 | 3190004390 | 1 | 06 | 02 | 101 | 2020 | U09736 | 3.078,07 | 2.713,13 | 0,00 | -364,94 | -364,94 | 0,00 |
| U09736 | Tot. Anno | | | | | 2020 | | 3.078,07 | 2.713,13 | 0,00 | -364,94 | -364,94 | 0,00 |
| U09736 | Tot. Capitolo | | | | | | | 3.078,07 | 2.713,13 | 0,00 | -364,94 | -364,94 | 0,00 |
| U09737 | 3190004391 | 1 | 06 | 01 | 101 | 2020 | U09737 | 8.565,15 | 7.549,73 | 0,00 | -1.015,42 | -1.015,42 | 0,00 |
| U09737 | Tot. Anno | | | | | 2020 | | 8.565,15 | 7.549,73 | 0,00 | -1.015,42 | -1.015,42 | 0,00 |
| U09737 | Tot. Capitolo | | | | | | | 8.565,15 | 7.549,73 | 0,00 | -1.015,42 | -1.015,42 | 0,00 |
| U09738 | 3190004392 | 1 | 07 | 01 | 101 | 2020 | U09738 | 12.953,17 | 11.417,70 | 0,00 | -1.535,47 | -1.535,47 | 0,00 |
| U09738 | Tot. Anno | | | | | 2020 | | 12.953,17 | 11.417,70 | 0,00 | -1.535,47 | -1.535,47 | 0,00 |
| U09738 | Tot. Capitolo | | | | | | | 12.953,17 | 11.417,70 | 0,00 | -1.535,47 | -1.535,47 | 0,00 |
| U09739 | 3190004394 | 1 | 08 | 02 | 101 | 2020 | U09739 | 8.002,00 | 7.053,29 | 0,00 | -948,71 | -948,71 | 0,00 |
| U09739 | Tot. Anno | | | | | 2020 | | 8.002,00 | 7.053,29 | 0,00 | -948,71 | -948,71 | 0,00 |
| U09739 | Tot. Capitolo | | | | | | | 8.002,00 | 7.053,29 | 0,00 | -948,71 | -948,71 | 0,00 |
| U09740 | 3190004395 | 1 | 08 | 01 | 101 | 2020 | U09740 | 15.829,15 | 13.952,48 | 0,00 | -1.876,67 | -1.876,67 | 0,00 |
| U09740 | Tot. Anno | | | | | 2020 | | 15.829,15 | 13.952,48 | 0,00 | -1.876,67 | -1.876,67 | 0,00 |
| U09740 | Tot. Capitolo | | | | | | | 15.829,15 | 13.952,48 | 0,00 | -1.876,67 | -1.876,67 | 0,00 |
| U09741 | 3190004399 | 1 | 09 | 08 | 101 | 2020 | U09741 | 1.603,75 | 1.413,48 | 0,00 | -190,27 | -190,27 | 0,00 |
| U09741 | Tot. Anno | | | | | 2020 | | 1.603,75 | 1.413,48 | 0,00 | -190,27 | -190,27 | 0,00 |
| U09741 | Tot. Capitolo | | | | | | | 1.603,75 | 1.413,48 | 0,00 | -190,27 | -190,27 | 0,00 |

ELENCO DEI RESIDUI PASSIVI PROVENIENTI DAGLI ESERCIZI ANTERIORI A QUELLO DI COMPETENZA
DISTINTI PER ESERCIZIO E PER CAPITOLO

BOLLETTINO UFFICIALE
della REGIONE CAMPANIA

| N. | N. impegno | CAPITOLO | | | | Provenienza | | Residuo Iniziale al 01/01/2021 | Pagamenti | Riaccertamento | | | Residui Finali al 31/12/2021 |
|--------|----------------------|----------|------|------|-------|-------------|----------|-----------------------------------|-------------------|---------------------|-------------------|-------------------|---------------------------------|
| | | Tit. | Miss | Prog | Macro | Esercizio | Capitolo | | | Maggiori Impegni | Minori Impegni | Totale | |
| | | | | | | | | | | | | | |
| U09742 | 3190004400 | 1 | 09 | 06 | 101 | 2020 | U09742 | 3.580,61 | 3.156,21 | 0,00 | -424,40 | -424,40 | 0,00 |
| U09742 | Tot. Anno | | | | | 2020 | | 3.580,61 | 3.156,21 | 0,00 | -424,40 | -424,40 | 0,00 |
| U09742 | Tot. Capitolo | | | | | | | 3.580,61 | 3.156,21 | 0,00 | -424,40 | -424,40 | 0,00 |
| U09743 | 3190004401 | 1 | 09 | 04 | 101 | 2020 | U09743 | 15.429,16 | 13.600,18 | 0,00 | -1.828,98 | -1.828,98 | 0,00 |
| U09743 | Tot. Anno | | | | | 2020 | | 15.429,16 | 13.600,18 | 0,00 | -1.828,98 | -1.828,98 | 0,00 |
| U09743 | Tot. Capitolo | | | | | | | 15.429,16 | 13.600,18 | 0,00 | -1.828,98 | -1.828,98 | 0,00 |
| U09744 | 3190004402 | 1 | 09 | 05 | 101 | 2020 | U09744 | 64.415,78 | 56.779,46 | 0,00 | -7.636,32 | -7.636,32 | 0,00 |
| U09744 | Tot. Anno | | | | | 2020 | | 64.415,78 | 56.779,46 | 0,00 | -7.636,32 | -7.636,32 | 0,00 |
| U09744 | Tot. Capitolo | | | | | | | 64.415,78 | 56.779,46 | 0,00 | -7.636,32 | -7.636,32 | 0,00 |
| U09745 | 3190004403 | 1 | 09 | 01 | 101 | 2020 | U09745 | 4.357,98 | 3.841,24 | 0,00 | -516,74 | -516,74 | 0,00 |
| U09745 | Tot. Anno | | | | | 2020 | | 4.357,98 | 3.841,24 | 0,00 | -516,74 | -516,74 | 0,00 |
| U09745 | Tot. Capitolo | | | | | | | 4.357,98 | 3.841,24 | 0,00 | -516,74 | -516,74 | 0,00 |
| U09746 | 3190004404 | 1 | 09 | 03 | 101 | 2020 | U09746 | 7.177,62 | 6.326,84 | 0,00 | -850,78 | -850,78 | 0,00 |
| U09746 | Tot. Anno | | | | | 2020 | | 7.177,62 | 6.326,84 | 0,00 | -850,78 | -850,78 | 0,00 |
| U09746 | Tot. Capitolo | | | | | | | 7.177,62 | 6.326,84 | 0,00 | -850,78 | -850,78 | 0,00 |
| U09747 | 3190004405 | 1 | 10 | 02 | 101 | 2020 | U09747 | 5.214,04 | 4.595,86 | 0,00 | -618,18 | -618,18 | 0,00 |
| U09747 | Tot. Anno | | | | | 2020 | | 5.214,04 | 4.595,86 | 0,00 | -618,18 | -618,18 | 0,00 |
| U09747 | Tot. Capitolo | | | | | | | 5.214,04 | 4.595,86 | 0,00 | -618,18 | -618,18 | 0,00 |
| U09748 | 3190004406 | 1 | 10 | 04 | 101 | 2020 | U09748 | 1.256,51 | 1.107,64 | 0,00 | -148,87 | -148,87 | 0,00 |
| U09748 | Tot. Anno | | | | | 2020 | | 1.256,51 | 1.107,64 | 0,00 | -148,87 | -148,87 | 0,00 |
| U09748 | Tot. Capitolo | | | | | | | 1.256,51 | 1.107,64 | 0,00 | -148,87 | -148,87 | 0,00 |
| U09749 | 3190004407 | 1 | 10 | 03 | 101 | 2020 | U09749 | 5.271,47 | 4.646,47 | 0,00 | -625,00 | -625,00 | 0,00 |
| U09749 | Tot. Anno | | | | | 2020 | | 5.271,47 | 4.646,47 | 0,00 | -625,00 | -625,00 | 0,00 |
| U09749 | Tot. Capitolo | | | | | | | 5.271,47 | 4.646,47 | 0,00 | -625,00 | -625,00 | 0,00 |
| U09750 | 3190004408 | 1 | 10 | 01 | 101 | 2020 | U09750 | 6.268,25 | 5.525,16 | 0,00 | -743,09 | -743,09 | 0,00 |
| U09750 | Tot. Anno | | | | | 2020 | | 6.268,25 | 5.525,16 | 0,00 | -743,09 | -743,09 | 0,00 |
| U09750 | Tot. Capitolo | | | | | | | 6.268,25 | 5.525,16 | 0,00 | -743,09 | -743,09 | 0,00 |
| U09751 | 3190004409 | 1 | 10 | 05 | 101 | 2020 | U09751 | 271,86 | 239,50 | 0,00 | -32,36 | -32,36 | 0,00 |
| U09751 | Tot. Anno | | | | | 2020 | | 271,86 | 239,50 | 0,00 | -32,36 | -32,36 | 0,00 |
| U09751 | Tot. Capitolo | | | | | | | 271,86 | 239,50 | 0,00 | -32,36 | -32,36 | 0,00 |
| U09752 | 3190004411 | 1 | 10 | 06 | 101 | 2020 | U09752 | 14.432,26 | 12.721,23 | 0,00 | -1.711,03 | -1.711,03 | 0,00 |
| U09752 | Tot. Anno | | | | | 2020 | | 14.432,26 | 12.721,23 | 0,00 | -1.711,03 | -1.711,03 | 0,00 |
| U09752 | Tot. Capitolo | | | | | | | 14.432,26 | 12.721,23 | 0,00 | -1.711,03 | -1.711,03 | 0,00 |
| U09753 | 3190004414 | 1 | 11 | 02 | 101 | 2020 | U09753 | 12.491,39 | 11.010,66 | 0,00 | -1.480,73 | -1.480,73 | 0,00 |
| U09753 | Tot. Anno | | | | | 2020 | | 12.491,39 | 11.010,66 | 0,00 | -1.480,73 | -1.480,73 | 0,00 |
| U09753 | Tot. Capitolo | | | | | | | 12.491,39 | 11.010,66 | 0,00 | -1.480,73 | -1.480,73 | 0,00 |
| U09754 | 3190004416 | 1 | 11 | 01 | 101 | 2020 | U09754 | 120.948,34 | 106.610,18 | 0,00 | -14.338,16 | -14.338,16 | 0,00 |
| U09754 | Tot. Anno | | | | | 2020 | | 120.948,34 | 106.610,18 | 0,00 | -14.338,16 | -14.338,16 | 0,00 |
| U09754 | Tot. Capitolo | | | | | | | 120.948,34 | 106.610,18 | 0,00 | -14.338,16 | -14.338,16 | 0,00 |
| U09755 | 3190004417 | 1 | 12 | 08 | 101 | 2020 | U09755 | 2.788,05 | 2.457,41 | 0,00 | -330,64 | -330,64 | 0,00 |
| U09755 | Tot. Anno | | | | | 2020 | | 2.788,05 | 2.457,41 | 0,00 | -330,64 | -330,64 | 0,00 |
| U09755 | Tot. Capitolo | | | | | | | 2.788,05 | 2.457,41 | 0,00 | -330,64 | -330,64 | 0,00 |
| U09756 | 3190004418 | 1 | 12 | 05 | 101 | 2020 | U09756 | 862,08 | 760,03 | 0,00 | -102,05 | -102,05 | 0,00 |
| U09756 | Tot. Anno | | | | | 2020 | | 862,08 | 760,03 | 0,00 | -102,05 | -102,05 | 0,00 |
| U09756 | Tot. Capitolo | | | | | | | 862,08 | 760,03 | 0,00 | -102,05 | -102,05 | 0,00 |
| U09757 | 3190004419 | 1 | 12 | 07 | 101 | 2020 | U09757 | 11.825,35 | 10.423,37 | 0,00 | -1.401,98 | -1.401,98 | 0,00 |

ELENCO DEI RESIDUI PASSIVI PROVENIENTI DAGLI ESERCIZI ANTERIORI A QUELLO DI COMPETENZA
DISTINTI PER ESERCIZIO E PER CAPITOLO

| N. | CAPITOLO | | | | | | Residuo Iniziale al 01/01/2021 | Pagamenti | Riaccertamento | | | Residui Finali al 31/12/2021 | |
|--------|---------------|------|------|------|-------|-------------|-----------------------------------|------------|---------------------|-------------------|-------------|---------------------------------|----------|
| | N. impegno | Tit. | Miss | Prog | Macro | Provenienza | | | Maggiori Impegni | Minori Impegni | Totale | | |
| | | | | | | Esercizio | | | | | | | Capitolo |
| U09757 | Tot. Anno | | | | | 2020 | 11.825,35 | 10.423,37 | 0,00 | -1.401,98 | -1.401,98 | 0,00 | |
| U09757 | Tot. Capitolo | | | | | | 11.825,35 | 10.423,37 | 0,00 | -1.401,98 | -1.401,98 | 0,00 | |
| U09758 | 3190004421 | 1 | 13 | 07 | 101 | 2020 | 2.609,80 | 2.300,46 | 0,00 | -309,34 | -309,34 | 0,00 | |
| U09758 | Tot. Anno | | | | | 2020 | 2.609,80 | 2.300,46 | 0,00 | -309,34 | -309,34 | 0,00 | |
| U09758 | Tot. Capitolo | | | | | | 2.609,80 | 2.300,46 | 0,00 | -309,34 | -309,34 | 0,00 | |
| U09759 | 3190004422 | 1 | 13 | 07 | 101 | 2020 | 61.697,43 | 54.383,25 | 0,00 | -7.314,18 | -7.314,18 | 0,00 | |
| U09759 | Tot. Anno | | | | | 2020 | 61.697,43 | 54.383,25 | 0,00 | -7.314,18 | -7.314,18 | 0,00 | |
| U09759 | Tot. Capitolo | | | | | | 61.697,43 | 54.383,25 | 0,00 | -7.314,18 | -7.314,18 | 0,00 | |
| U09760 | 3190004423 | 1 | 14 | 01 | 101 | 2020 | 7.573,05 | 6.675,19 | 0,00 | -897,86 | -897,86 | 0,00 | |
| U09760 | Tot. Anno | | | | | 2020 | 7.573,05 | 6.675,19 | 0,00 | -897,86 | -897,86 | 0,00 | |
| U09760 | Tot. Capitolo | | | | | | 7.573,05 | 6.675,19 | 0,00 | -897,86 | -897,86 | 0,00 | |
| U09761 | 3190004424 | 1 | 14 | 04 | 101 | 2020 | 24.607,86 | 21.690,75 | 0,00 | -2.917,11 | -2.917,11 | 0,00 | |
| U09761 | Tot. Anno | | | | | 2020 | 24.607,86 | 21.690,75 | 0,00 | -2.917,11 | -2.917,11 | 0,00 | |
| U09761 | Tot. Capitolo | | | | | | 24.607,86 | 21.690,75 | 0,00 | -2.917,11 | -2.917,11 | 0,00 | |
| U09762 | 3190004425 | 1 | 14 | 03 | 101 | 2020 | 4.473,19 | 3.943,03 | 0,00 | -530,16 | -530,16 | 0,00 | |
| U09762 | Tot. Anno | | | | | 2020 | 4.473,19 | 3.943,03 | 0,00 | -530,16 | -530,16 | 0,00 | |
| U09762 | Tot. Capitolo | | | | | | 4.473,19 | 3.943,03 | 0,00 | -530,16 | -530,16 | 0,00 | |
| U09763 | 3190004426 | 1 | 15 | 01 | 101 | 2020 | 2.618,03 | 2.307,75 | 0,00 | -310,28 | -310,28 | 0,00 | |
| U09763 | Tot. Anno | | | | | 2020 | 2.618,03 | 2.307,75 | 0,00 | -310,28 | -310,28 | 0,00 | |
| U09763 | Tot. Capitolo | | | | | | 2.618,03 | 2.307,75 | 0,00 | -310,28 | -310,28 | 0,00 | |
| U09764 | 3190004427 | 1 | 15 | 02 | 101 | 2020 | 7.211,20 | 6.356,38 | 0,00 | -854,82 | -854,82 | 0,00 | |
| U09764 | Tot. Anno | | | | | 2020 | 7.211,20 | 6.356,38 | 0,00 | -854,82 | -854,82 | 0,00 | |
| U09764 | Tot. Capitolo | | | | | | 7.211,20 | 6.356,38 | 0,00 | -854,82 | -854,82 | 0,00 | |
| U09765 | 3190004428 | 1 | 15 | 03 | 101 | 2020 | 2.282,29 | 2.011,81 | 0,00 | -270,48 | -270,48 | 0,00 | |
| U09765 | Tot. Anno | | | | | 2020 | 2.282,29 | 2.011,81 | 0,00 | -270,48 | -270,48 | 0,00 | |
| U09765 | Tot. Capitolo | | | | | | 2.282,29 | 2.011,81 | 0,00 | -270,48 | -270,48 | 0,00 | |
| U09766 | 3190004429 | 1 | 15 | 04 | 101 | 2020 | 148.461,71 | 130.861,95 | 0,00 | -17.599,76 | -17.599,76 | 0,00 | |
| U09766 | Tot. Anno | | | | | 2020 | 148.461,71 | 130.861,95 | 0,00 | -17.599,76 | -17.599,76 | 0,00 | |
| U09766 | Tot. Capitolo | | | | | | 148.461,71 | 130.861,95 | 0,00 | -17.599,76 | -17.599,76 | 0,00 | |
| U09767 | 3190004431 | 1 | 16 | 02 | 101 | 2020 | 3.314,38 | 2.921,63 | 0,00 | -392,75 | -392,75 | 0,00 | |
| U09767 | Tot. Anno | | | | | 2020 | 3.314,38 | 2.921,63 | 0,00 | -392,75 | -392,75 | 0,00 | |
| U09767 | Tot. Capitolo | | | | | | 3.314,38 | 2.921,63 | 0,00 | -392,75 | -392,75 | 0,00 | |
| U09768 | 3190004433 | 1 | 16 | 01 | 101 | 2020 | 462.244,09 | 264.040,64 | 0,00 | -198.203,45 | -198.203,45 | 0,00 | |
| U09768 | Tot. Anno | | | | | 2020 | 462.244,09 | 264.040,64 | 0,00 | -198.203,45 | -198.203,45 | 0,00 | |
| U09768 | Tot. Capitolo | | | | | | 462.244,09 | 264.040,64 | 0,00 | -198.203,45 | -198.203,45 | 0,00 | |
| U09769 | 3190004435 | 1 | 17 | 01 | 101 | 2020 | 5.213,95 | 4.595,65 | 0,00 | -618,30 | -618,30 | 0,00 | |
| U09769 | Tot. Anno | | | | | 2020 | 5.213,95 | 4.595,65 | 0,00 | -618,30 | -618,30 | 0,00 | |
| U09769 | Tot. Capitolo | | | | | | 5.213,95 | 4.595,65 | 0,00 | -618,30 | -618,30 | 0,00 | |
| U09770 | 3190004436 | 1 | 19 | 02 | 101 | 2020 | 28.874,43 | 25.451,30 | 0,00 | -3.423,13 | -3.423,13 | 0,00 | |
| U09770 | Tot. Anno | | | | | 2020 | 28.874,43 | 25.451,30 | 0,00 | -3.423,13 | -3.423,13 | 0,00 | |
| U09770 | Tot. Capitolo | | | | | | 28.874,43 | 25.451,30 | 0,00 | -3.423,13 | -3.423,13 | 0,00 | |
| U09771 | 3190004437 | 1 | 19 | 01 | 101 | 2020 | 1.717,30 | 1.513,88 | 0,00 | -203,42 | -203,42 | 0,00 | |
| U09771 | Tot. Anno | | | | | 2020 | 1.717,30 | 1.513,88 | 0,00 | -203,42 | -203,42 | 0,00 | |
| U09771 | Tot. Capitolo | | | | | | 1.717,30 | 1.513,88 | 0,00 | -203,42 | -203,42 | 0,00 | |
| U09772 | 3200000372 | 1 | 01 | 02 | 103 | 2020 | 2.799,98 | 0,00 | 0,00 | -2.799,98 | -2.799,98 | 0,00 | |
| U09772 | Tot. Anno | | | | | 2020 | 2.799,98 | 0,00 | 0,00 | -2.799,98 | -2.799,98 | 0,00 | |

**ELENCO DEI RESIDUI PASSIVI PROVENIENTI DAGLI ESERCIZI ANTERIORI A QUELLO DI COMPETENZA
DISTINTI PER ESERCIZIO E PER CAPITOLO**

| N. | CAPITOLO | | | | | | Residuo Iniziale al 01/01/2021 | Pagamenti | Riaccertamento | | | Residui Finali al 31/12/2021 | |
|--------|----------------------|------|------|------|-------|-------------|-----------------------------------|-----------|---------------------|-------------------|------------|---------------------------------|----------|
| | N. impegno | Tit. | Miss | Prog | Macro | Provenienza | | | Maggiori Impegni | Minori Impegni | Totale | | |
| | | | | | | Esercizio | | | | | | | Capitolo |
| U09772 | Tot. Capitolo | | | | | | 2.799,98 | 0,00 | 0,00 | -2.799,98 | -2.799,98 | 0,00 | |
| U09773 | 3200000373 | 1 | 01 | 04 | 103 | 2020 | U09773 | 4.964,29 | 22,20 | 0,00 | -4.942,09 | -4.942,09 | 0,00 |
| U09773 | Tot. Anno | | | | | 2020 | | 4.964,29 | 22,20 | 0,00 | -4.942,09 | -4.942,09 | 0,00 |
| U09773 | Tot. Capitolo | | | | | | | 4.964,29 | 22,20 | 0,00 | -4.942,09 | -4.942,09 | 0,00 |
| U09774 | 3200000374 | 1 | 01 | 03 | 103 | 2020 | U09774 | 2.391,35 | 2.365,98 | 0,00 | -25,37 | -25,37 | 0,00 |
| | Tot. Anno | | | | | 2020 | | 2.391,35 | 2.365,98 | 0,00 | -25,37 | -25,37 | 0,00 |
| | Tot. Capitolo | | | | | | | 2.391,35 | 2.365,98 | 0,00 | -25,37 | -25,37 | 0,00 |
| U09775 | 3200000375 | 1 | 01 | 08 | 103 | 2020 | U09775 | 1.016,62 | 0,00 | 0,00 | -1.016,62 | -1.016,62 | 0,00 |
| U09775 | Tot. Anno | | | | | 2020 | | 1.016,62 | 0,00 | 0,00 | -1.016,62 | -1.016,62 | 0,00 |
| U09775 | Tot. Capitolo | | | | | | | 1.016,62 | 0,00 | 0,00 | -1.016,62 | -1.016,62 | 0,00 |
| U09776 | 3200000376 | 1 | 01 | 05 | 103 | 2020 | U09776 | 13.210,80 | 3.931,87 | 0,00 | 0,00 | 0,00 | 9.278,93 |
| U09776 | Tot. Anno | | | | | 2020 | | 13.210,80 | 3.931,87 | 0,00 | 0,00 | 0,00 | 9.278,93 |
| U09776 | Tot. Capitolo | | | | | | | 13.210,80 | 3.931,87 | 0,00 | 0,00 | 0,00 | 9.278,93 |
| U09777 | 3200000377 | 1 | 01 | 09 | 103 | 2020 | U09777 | 265,86 | 222,00 | 0,00 | -43,86 | -43,86 | 0,00 |
| U09777 | Tot. Anno | | | | | 2020 | | 265,86 | 222,00 | 0,00 | -43,86 | -43,86 | 0,00 |
| U09777 | Tot. Capitolo | | | | | | | 265,86 | 222,00 | 0,00 | -43,86 | -43,86 | 0,00 |
| U09778 | 3200000378 | 1 | 01 | 11 | 103 | 2020 | U09778 | 678,08 | 0,00 | 0,00 | -678,08 | -678,08 | 0,00 |
| U09778 | Tot. Anno | | | | | 2020 | | 678,08 | 0,00 | 0,00 | -678,08 | -678,08 | 0,00 |
| U09778 | Tot. Capitolo | | | | | | | 678,08 | 0,00 | 0,00 | -678,08 | -678,08 | 0,00 |
| U09779 | 3200000379 | 1 | 01 | 06 | 103 | 2020 | U09779 | 876,24 | 0,00 | 0,00 | -876,24 | -876,24 | 0,00 |
| U09779 | Tot. Anno | | | | | 2020 | | 876,24 | 0,00 | 0,00 | -876,24 | -876,24 | 0,00 |
| U09779 | Tot. Capitolo | | | | | | | 876,24 | 0,00 | 0,00 | -876,24 | -876,24 | 0,00 |
| U09780 | 3200000380 | 1 | 01 | 10 | 103 | 2020 | U09780 | 4.007,15 | 373,18 | 0,00 | -3.633,97 | -3.633,97 | 0,00 |
| U09780 | Tot. Anno | | | | | 2020 | | 4.007,15 | 373,18 | 0,00 | -3.633,97 | -3.633,97 | 0,00 |
| U09780 | Tot. Capitolo | | | | | | | 4.007,15 | 373,18 | 0,00 | -3.633,97 | -3.633,97 | 0,00 |
| U09781 | 3200000381 | 1 | 01 | 01 | 103 | 2020 | U09781 | 25.258,13 | 7.556,96 | 0,00 | -17.701,17 | -17.701,17 | 0,00 |
| U09781 | Tot. Anno | | | | | 2020 | | 25.258,13 | 7.556,96 | 0,00 | -17.701,17 | -17.701,17 | 0,00 |
| U09781 | Tot. Capitolo | | | | | | | 25.258,13 | 7.556,96 | 0,00 | -17.701,17 | -17.701,17 | 0,00 |
| U09782 | 3200000382 | 1 | 03 | 01 | 103 | 2020 | U09782 | 2.087,15 | 0,00 | 0,00 | -2.087,15 | -2.087,15 | 0,00 |
| U09782 | Tot. Anno | | | | | 2020 | | 2.087,15 | 0,00 | 0,00 | -2.087,15 | -2.087,15 | 0,00 |
| U09782 | Tot. Capitolo | | | | | | | 2.087,15 | 0,00 | 0,00 | -2.087,15 | -2.087,15 | 0,00 |
| U09783 | 3200000383 | 1 | 03 | 02 | 103 | 2020 | U09783 | 145,48 | 0,00 | 0,00 | -145,48 | -145,48 | 0,00 |
| U09783 | Tot. Anno | | | | | 2020 | | 145,48 | 0,00 | 0,00 | -145,48 | -145,48 | 0,00 |
| U09783 | Tot. Capitolo | | | | | | | 145,48 | 0,00 | 0,00 | -145,48 | -145,48 | 0,00 |
| U09784 | 3200000384 | 1 | 04 | 07 | 103 | 2020 | U09784 | 10.906,58 | 544,50 | 0,00 | -10.362,08 | -10.362,08 | 0,00 |
| U09784 | Tot. Anno | | | | | 2020 | | 10.906,58 | 544,50 | 0,00 | -10.362,08 | -10.362,08 | 0,00 |
| U09784 | Tot. Capitolo | | | | | | | 10.906,58 | 544,50 | 0,00 | -10.362,08 | -10.362,08 | 0,00 |
| U09785 | 3200000385 | 1 | 04 | 03 | 103 | 2020 | U09785 | 2.035,33 | 0,00 | 0,00 | -2.035,33 | -2.035,33 | 0,00 |
| U09785 | Tot. Anno | | | | | 2020 | | 2.035,33 | 0,00 | 0,00 | -2.035,33 | -2.035,33 | 0,00 |
| U09785 | Tot. Capitolo | | | | | | | 2.035,33 | 0,00 | 0,00 | -2.035,33 | -2.035,33 | 0,00 |
| U09786 | 3200000386 | 1 | 05 | 03 | 103 | 2020 | U09786 | 710,83 | 0,00 | 0,00 | -710,83 | -710,83 | 0,00 |
| U09786 | Tot. Anno | | | | | 2020 | | 710,83 | 0,00 | 0,00 | -710,83 | -710,83 | 0,00 |
| U09786 | Tot. Capitolo | | | | | | | 710,83 | 0,00 | 0,00 | -710,83 | -710,83 | 0,00 |
| U09787 | 3200000387 | 1 | 05 | 02 | 103 | 2020 | U09787 | 4.983,99 | 1.429,80 | 0,00 | -3.554,19 | -3.554,19 | 0,00 |
| U09787 | Tot. Anno | | | | | 2020 | | 4.983,99 | 1.429,80 | 0,00 | -3.554,19 | -3.554,19 | 0,00 |
| U09787 | Tot. Capitolo | | | | | | | 4.983,99 | 1.429,80 | 0,00 | -3.554,19 | -3.554,19 | 0,00 |

BOLLETTINO UFFICIALE
della REGIONE CAMPANIA

n. 108 del 29 Dicembre 2022

PARTE I Atti della Regione

ELENCO DEI RESIDUI PASSIVI PROVENIENTI DAGLI ESERCIZI ANTERIORI A QUELLO DI COMPETENZA DISTINTI PER ESERCIZIO E PER CAPITOLO

| N. | N. impegno | CAPITOLO | | | | Provenienza | | Residuo Iniziale al 01/01/2021 | Pagamenti | Riaccertamento | | | Residui Finali al 31/12/2021 |
|---------------|----------------------|----------|------|------|-------|-------------|----------|-----------------------------------|-----------------|---------------------|-------------------|-------------------|---------------------------------|
| | | Tit. | Miss | Prog | Macro | Esercizio | Capitolo | | | Maggiori Impegni | Minori Impegni | Totale | |
| U09788 | 3200000388 | 1 | 06 | 02 | 103 | 2020 | U09788 | 848,83 | 0,00 | 0,00 | -848,83 | -848,83 | 0,00 |
| U09788 | Tot. Anno | | | | | 2020 | | 848,83 | 0,00 | 0,00 | -848,83 | -848,83 | 0,00 |
| U09788 | Tot. Capitolo | | | | | | | 848,83 | 0,00 | 0,00 | -848,83 | -848,83 | 0,00 |
| U09789 | 3200000389 | 1 | 06 | 01 | 103 | 2020 | U09789 | 2.361,99 | 0,00 | 0,00 | -2.361,99 | -2.361,99 | 0,00 |
| U09789 | Tot. Anno | | | | | 2020 | | 2.361,99 | 0,00 | 0,00 | -2.361,99 | -2.361,99 | 0,00 |
| U09789 | Tot. Capitolo | | | | | | | 2.361,99 | 0,00 | 0,00 | -2.361,99 | -2.361,99 | 0,00 |
| U09790 | 3200000390 | 1 | 07 | 01 | 103 | 2020 | U09790 | 3.572,09 | 0,00 | 0,00 | -3.572,09 | -3.572,09 | 0,00 |
| U09790 | Tot. Anno | | | | | 2020 | | 3.572,09 | 0,00 | 0,00 | -3.572,09 | -3.572,09 | 0,00 |
| U09790 | Tot. Capitolo | | | | | | | 3.572,09 | 0,00 | 0,00 | -3.572,09 | -3.572,09 | 0,00 |
| U09791 | 3200000391 | 1 | 08 | 02 | 103 | 2020 | U09791 | 1.631,79 | 0,00 | 0,00 | -1.631,79 | -1.631,79 | 0,00 |
| U09791 | Tot. Anno | | | | | 2020 | | 1.631,79 | 0,00 | 0,00 | -1.631,79 | -1.631,79 | 0,00 |
| U09791 | Tot. Capitolo | | | | | | | 1.631,79 | 0,00 | 0,00 | -1.631,79 | -1.631,79 | 0,00 |
| U09792 | 3200000392 | 1 | 08 | 01 | 103 | 2020 | U09792 | 4.365,15 | 0,00 | 0,00 | -4.365,15 | -4.365,15 | 0,00 |
| U09792 | Tot. Anno | | | | | 2020 | | 4.365,15 | 0,00 | 0,00 | -4.365,15 | -4.365,15 | 0,00 |
| U09792 | Tot. Capitolo | | | | | | | 4.365,15 | 0,00 | 0,00 | -4.365,15 | -4.365,15 | 0,00 |
| U09793 | 3200000393 | 1 | 09 | 08 | 103 | 2020 | U09793 | 114,73 | 0,00 | 0,00 | -114,73 | -114,73 | 0,00 |
| U09793 | Tot. Anno | | | | | 2020 | | 114,73 | 0,00 | 0,00 | -114,73 | -114,73 | 0,00 |
| U09793 | Tot. Capitolo | | | | | | | 114,73 | 0,00 | 0,00 | -114,73 | -114,73 | 0,00 |
| U09794 | 3200000394 | 1 | 09 | 06 | 103 | 2020 | U09794 | 987,44 | 0,00 | 0,00 | -987,44 | -987,44 | 0,00 |
| U09794 | Tot. Anno | | | | | 2020 | | 987,44 | 0,00 | 0,00 | -987,44 | -987,44 | 0,00 |
| U09794 | Tot. Capitolo | | | | | | | 987,44 | 0,00 | 0,00 | -987,44 | -987,44 | 0,00 |
| U09795 | 3200000395 | 1 | 09 | 04 | 103 | 2020 | U09795 | 3.539,60 | 508,40 | 0,00 | -3.031,20 | -3.031,20 | 0,00 |
| U09795 | Tot. Anno | | | | | 2020 | | 3.539,60 | 508,40 | 0,00 | -3.031,20 | -3.031,20 | 0,00 |
| U09795 | Tot. Capitolo | | | | | | | 3.539,60 | 508,40 | 0,00 | -3.031,20 | -3.031,20 | 0,00 |
| U09796 | 3190000663 | 1 | 09 | 05 | 103 | 2019 | U09796 | 463,60 | 463,60 | 0,00 | 0,00 | 0,00 | 0,00 |
| U09796 | Tot. Anno | | | | | 2019 | | 463,60 | 463,60 | 0,00 | 0,00 | 0,00 | 0,00 |
| U09796 | 3200000396 | 1 | 09 | 05 | 103 | 2020 | U09796 | 14.325,02 | 1.795,00 | 0,00 | -12.530,02 | -12.530,02 | 0,00 |
| U09796 | Tot. Anno | | | | | 2020 | | 14.325,02 | 1.795,00 | 0,00 | -12.530,02 | -12.530,02 | 0,00 |
| U09796 | Tot. Capitolo | | | | | | | 14.788,62 | 2.258,60 | 0,00 | -12.530,02 | -12.530,02 | 0,00 |
| U09797 | 3200000397 | 1 | 09 | 01 | 103 | 2020 | U09797 | 1.201,77 | 0,00 | 0,00 | -1.201,77 | -1.201,77 | 0,00 |
| U09797 | Tot. Anno | | | | | 2020 | | 1.201,77 | 0,00 | 0,00 | -1.201,77 | -1.201,77 | 0,00 |
| U09797 | Tot. Capitolo | | | | | | | 1.201,77 | 0,00 | 0,00 | -1.201,77 | -1.201,77 | 0,00 |
| U09798 | 3200000398 | 1 | 09 | 03 | 103 | 2020 | U09798 | 1.979,39 | 0,00 | 0,00 | -1.979,39 | -1.979,39 | 0,00 |
| U09798 | Tot. Anno | | | | | 2020 | | 1.979,39 | 0,00 | 0,00 | -1.979,39 | -1.979,39 | 0,00 |
| U09798 | Tot. Capitolo | | | | | | | 1.979,39 | 0,00 | 0,00 | -1.979,39 | -1.979,39 | 0,00 |
| U09799 | 3200000399 | 1 | 10 | 02 | 103 | 2020 | U09799 | 1.437,85 | 0,00 | 0,00 | -1.437,85 | -1.437,85 | 0,00 |
| U09799 | Tot. Anno | | | | | 2020 | | 1.437,85 | 0,00 | 0,00 | -1.437,85 | -1.437,85 | 0,00 |
| U09799 | Tot. Capitolo | | | | | | | 1.437,85 | 0,00 | 0,00 | -1.437,85 | -1.437,85 | 0,00 |
| U09800 | 3200000400 | 1 | 10 | 04 | 103 | 2020 | U09800 | 346,52 | 0,00 | 0,00 | -346,52 | -346,52 | 0,00 |
| U09800 | Tot. Anno | | | | | 2020 | | 346,52 | 0,00 | 0,00 | -346,52 | -346,52 | 0,00 |
| U09800 | Tot. Capitolo | | | | | | | 346,52 | 0,00 | 0,00 | -346,52 | -346,52 | 0,00 |
| U09801 | 3200000401 | 1 | 10 | 03 | 103 | 2020 | U09801 | 1.453,69 | 0,00 | 0,00 | -1.453,69 | -1.453,69 | 0,00 |
| U09801 | Tot. Anno | | | | | 2020 | | 1.453,69 | 0,00 | 0,00 | -1.453,69 | -1.453,69 | 0,00 |
| U09801 | Tot. Capitolo | | | | | | | 1.453,69 | 0,00 | 0,00 | -1.453,69 | -1.453,69 | 0,00 |
| U09802 | 3200000402 | 1 | 10 | 01 | 103 | 2020 | U09802 | 1.728,59 | 0,00 | 0,00 | -1.728,59 | -1.728,59 | 0,00 |
| U09802 | Tot. Anno | | | | | 2020 | | 1.728,59 | 0,00 | 0,00 | -1.728,59 | -1.728,59 | 0,00 |

ELENCO DEI RESIDUI PASSIVI PROVENIENTI DAGLI ESERCIZI ANTERIORI A QUELLO DI COMPETENZA
DISTINTI PER ESERCIZIO E PER CAPITOLO

| N. | CAPITOLO | | | | | | Residuo Iniziale al 01/01/2021 | Pagamenti | Riaccertamento | | | Residui Finali al 31/12/2021 | |
|--------|----------------------|------|------|------|-------|-------------|-----------------------------------|-----------|---------------------|-------------------|------------|---------------------------------|----------|
| | N. impegno | Tit. | Miss | Prog | Macro | Provenienza | | | Maggiori Impegni | Minori Impegni | Totale | | |
| | | | | | | Esercizio | | | | | | | Capitolo |
| U09802 | Tot. Capitolo | | | | | | 1.728,59 | 0,00 | 0,00 | -1.728,59 | -1.728,59 | 0,00 | |
| U09803 | 3200000403 | 1 | 10 | 05 | 103 | 2020 | U09803 | 74,95 | 0,00 | 0,00 | -74,95 | -74,95 | 0,00 |
| U09803 | Tot. Anno | | | | | 2020 | | 74,95 | 0,00 | 0,00 | -74,95 | -74,95 | 0,00 |
| U09803 | Tot. Capitolo | | | | | | | 74,95 | 0,00 | 0,00 | -74,95 | -74,95 | 0,00 |
| U09804 | 3200000404 | 1 | 10 | 06 | 103 | 2020 | U09804 | 3.979,93 | 0,00 | 0,00 | -3.979,93 | -3.979,93 | 0,00 |
| U09804 | Tot. Anno | | | | | 2020 | | 3.979,93 | 0,00 | 0,00 | -3.979,93 | -3.979,93 | 0,00 |
| U09804 | Tot. Capitolo | | | | | | | 3.979,93 | 0,00 | 0,00 | -3.979,93 | -3.979,93 | 0,00 |
| U09805 | 3200000405 | 1 | 11 | 02 | 103 | 2020 | U09805 | 1.312,76 | 325,50 | 0,00 | -987,26 | -987,26 | 0,00 |
| U09805 | Tot. Anno | | | | | 2020 | | 1.312,76 | 325,50 | 0,00 | -987,26 | -987,26 | 0,00 |
| U09805 | Tot. Capitolo | | | | | | | 1.312,76 | 325,50 | 0,00 | -987,26 | -987,26 | 0,00 |
| U09806 | 3200000406 | 1 | 11 | 01 | 103 | 2020 | U09806 | 31.504,71 | 6.737,66 | 0,00 | -24.767,05 | -24.767,05 | 0,00 |
| U09806 | Tot. Anno | | | | | 2020 | | 31.504,71 | 6.737,66 | 0,00 | -24.767,05 | -24.767,05 | 0,00 |
| U09806 | Tot. Capitolo | | | | | | | 31.504,71 | 6.737,66 | 0,00 | -24.767,05 | -24.767,05 | 0,00 |
| U09807 | 3200000407 | 1 | 12 | 08 | 103 | 2020 | U09807 | 1.055,87 | 0,00 | 0,00 | -1.055,87 | -1.055,87 | 0,00 |
| U09807 | Tot. Anno | | | | | 2020 | | 1.055,87 | 0,00 | 0,00 | -1.055,87 | -1.055,87 | 0,00 |
| U09807 | Tot. Capitolo | | | | | | | 1.055,87 | 0,00 | 0,00 | -1.055,87 | -1.055,87 | 0,00 |
| U09808 | 3200000408 | 1 | 12 | 05 | 103 | 2020 | U09808 | 87,76 | 0,00 | 0,00 | -87,76 | -87,76 | 0,00 |
| U09808 | Tot. Anno | | | | | 2020 | | 87,76 | 0,00 | 0,00 | -87,76 | -87,76 | 0,00 |
| U09808 | Tot. Capitolo | | | | | | | 87,76 | 0,00 | 0,00 | -87,76 | -87,76 | 0,00 |
| U09809 | 3200000409 | 1 | 12 | 07 | 103 | 2020 | U09809 | 899,93 | 0,00 | 0,00 | -899,93 | -899,93 | 0,00 |
| U09809 | Tot. Anno | | | | | 2020 | | 899,93 | 0,00 | 0,00 | -899,93 | -899,93 | 0,00 |
| U09809 | Tot. Capitolo | | | | | | | 899,93 | 0,00 | 0,00 | -899,93 | -899,93 | 0,00 |
| U09810 | 3200000410 | 1 | 13 | 07 | 103 | 2020 | U09810 | 1.006,76 | 0,00 | 0,00 | -1.006,76 | -1.006,76 | 0,00 |
| U09810 | Tot. Anno | | | | | 2020 | | 1.006,76 | 0,00 | 0,00 | -1.006,76 | -1.006,76 | 0,00 |
| U09810 | Tot. Capitolo | | | | | | | 1.006,76 | 0,00 | 0,00 | -1.006,76 | -1.006,76 | 0,00 |
| U09811 | 3200000411 | 1 | 13 | 07 | 103 | 2020 | U09811 | 10.991,22 | 843,70 | 0,00 | -10.147,52 | -10.147,52 | 0,00 |
| U09811 | Tot. Anno | | | | | 2020 | | 10.991,22 | 843,70 | 0,00 | -10.147,52 | -10.147,52 | 0,00 |
| U09811 | Tot. Capitolo | | | | | | | 10.991,22 | 843,70 | 0,00 | -10.147,52 | -10.147,52 | 0,00 |
| U09812 | 3200000412 | 1 | 14 | 01 | 103 | 2020 | U09812 | 6.023,57 | 0,00 | 0,00 | -6.023,57 | -6.023,57 | 0,00 |
| U09812 | Tot. Anno | | | | | 2020 | | 6.023,57 | 0,00 | 0,00 | -6.023,57 | -6.023,57 | 0,00 |
| U09812 | Tot. Capitolo | | | | | | | 6.023,57 | 0,00 | 0,00 | -6.023,57 | -6.023,57 | 0,00 |
| U09813 | 3200000413 | 1 | 14 | 04 | 103 | 2020 | U09813 | 4.320,09 | 0,00 | 0,00 | -4.320,09 | -4.320,09 | 0,00 |
| U09813 | Tot. Anno | | | | | 2020 | | 4.320,09 | 0,00 | 0,00 | -4.320,09 | -4.320,09 | 0,00 |
| U09813 | Tot. Capitolo | | | | | | | 4.320,09 | 0,00 | 0,00 | -4.320,09 | -4.320,09 | 0,00 |
| U09814 | 3200000414 | 1 | 14 | 03 | 103 | 2020 | U09814 | 1.233,59 | 0,00 | 0,00 | -1.233,59 | -1.233,59 | 0,00 |
| U09814 | Tot. Anno | | | | | 2020 | | 1.233,59 | 0,00 | 0,00 | -1.233,59 | -1.233,59 | 0,00 |
| U09814 | Tot. Capitolo | | | | | | | 1.233,59 | 0,00 | 0,00 | -1.233,59 | -1.233,59 | 0,00 |
| U09815 | 3200000415 | 1 | 15 | 01 | 103 | 2020 | U09815 | 721,99 | 0,00 | 0,00 | -721,99 | -721,99 | 0,00 |
| U09815 | Tot. Anno | | | | | 2020 | | 721,99 | 0,00 | 0,00 | -721,99 | -721,99 | 0,00 |
| U09815 | Tot. Capitolo | | | | | | | 721,99 | 0,00 | 0,00 | -721,99 | -721,99 | 0,00 |
| U09816 | 3200000416 | 1 | 15 | 02 | 103 | 2020 | U09816 | 1.988,63 | 0,00 | 0,00 | -1.988,63 | -1.988,63 | 0,00 |
| U09816 | Tot. Anno | | | | | 2020 | | 1.988,63 | 0,00 | 0,00 | -1.988,63 | -1.988,63 | 0,00 |
| U09816 | Tot. Capitolo | | | | | | | 1.988,63 | 0,00 | 0,00 | -1.988,63 | -1.988,63 | 0,00 |
| U09817 | 3200000417 | 1 | 15 | 03 | 103 | 2020 | U09817 | 629,40 | 0,00 | 0,00 | -629,40 | -629,40 | 0,00 |
| U09817 | Tot. Anno | | | | | 2020 | | 629,40 | 0,00 | 0,00 | -629,40 | -629,40 | 0,00 |
| U09817 | Tot. Capitolo | | | | | | | 629,40 | 0,00 | 0,00 | -629,40 | -629,40 | 0,00 |

**ELENCO DEI RESIDUI PASSIVI PROVENIENTI DAGLI ESERCIZI ANTERIORI A QUELLO DI COMPETENZA
DISTINTI PER ESERCIZIO E PER CAPITOLO**

| N. | CAPITOLO | | | | | | Residuo Iniziale al 01/01/2021 | Pagamenti | Riaccertamento | | | Residui Finali al 31/12/2021 | |
|---------------|----------------------|------|------|------|-------|-------------|-----------------------------------|---------------------|---------------------|-------------------|-------------------|---------------------------------|---------------------|
| | N. impegno | Tit. | Miss | Prog | Macro | Provenienza | | | Maggiori Impegni | Minori Impegni | Totale | | |
| | | | | | | Esercizio | | | | | | | Capitolo |
| U09818 | 3200000418 | 1 | 15 | 04 | 103 | 2020 | U09818 | 19.240,66 | 1.746,41 | 0,00 | -17.494,25 | -17.494,25 | 0,00 |
| U09818 | Tot. Anno | | | | | 2020 | | 19.240,66 | 1.746,41 | 0,00 | -17.494,25 | -17.494,25 | 0,00 |
| U09818 | Tot. Capitolo | | | | | | | 19.240,66 | 1.746,41 | 0,00 | -17.494,25 | -17.494,25 | 0,00 |
| U09819 | 3200000419 | 1 | 16 | 02 | 103 | 2020 | U09819 | 914,03 | 0,00 | 0,00 | -914,03 | -914,03 | 0,00 |
| U09819 | Tot. Anno | | | | | 2020 | | 914,03 | 0,00 | 0,00 | -914,03 | -914,03 | 0,00 |
| U09819 | Tot. Capitolo | | | | | | | 914,03 | 0,00 | 0,00 | -914,03 | -914,03 | 0,00 |
| | 3200000420 | 1 | 16 | 01 | 103 | 2020 | U09820 | 27.222,90 | 8.552,23 | 0,00 | -18.670,67 | -18.670,67 | 0,00 |
| U09820 | Tot. Anno | | | | | 2020 | | 27.222,90 | 8.552,23 | 0,00 | -18.670,67 | -18.670,67 | 0,00 |
| U09820 | Tot. Capitolo | | | | | | | 27.222,90 | 8.552,23 | 0,00 | -18.670,67 | -18.670,67 | 0,00 |
| U09821 | 3200000421 | 1 | 17 | 01 | 103 | 2020 | U09821 | 6.160,01 | 0,00 | 0,00 | -6.160,01 | -6.160,01 | 0,00 |
| U09821 | Tot. Anno | | | | | 2020 | | 6.160,01 | 0,00 | 0,00 | -6.160,01 | -6.160,01 | 0,00 |
| U09821 | Tot. Capitolo | | | | | | | 6.160,01 | 0,00 | 0,00 | -6.160,01 | -6.160,01 | 0,00 |
| U09822 | 3200000422 | 1 | 19 | 02 | 103 | 2020 | U09822 | 16.648,54 | 5.392,88 | 0,00 | -11.255,66 | -11.255,66 | 0,00 |
| U09822 | Tot. Anno | | | | | 2020 | | 16.648,54 | 5.392,88 | 0,00 | -11.255,66 | -11.255,66 | 0,00 |
| U09822 | Tot. Capitolo | | | | | | | 16.648,54 | 5.392,88 | 0,00 | -11.255,66 | -11.255,66 | 0,00 |
| U09823 | 3200000423 | 1 | 19 | 01 | 103 | 2020 | U09823 | 473,61 | 0,00 | 0,00 | -473,61 | -473,61 | 0,00 |
| U09823 | Tot. Anno | | | | | 2020 | | 473,61 | 0,00 | 0,00 | -473,61 | -473,61 | 0,00 |
| U09823 | Tot. Capitolo | | | | | | | 473,61 | 0,00 | 0,00 | -473,61 | -473,61 | 0,00 |
| U11002 | 3190003508 | 2 | 05 | 03 | 203 | 2019 | U11002 | 60.000,00 | 0,00 | 0,00 | 0,00 | 0,00 | 60.000,00 |
| U11002 | 3190005767 | 2 | 05 | 03 | 203 | 2019 | U11002 | 30.000,00 | 0,00 | 0,00 | 0,00 | 0,00 | 30.000,00 |
| U11002 | Tot. Anno | | | | | 2019 | | 90.000,00 | 0,00 | 0,00 | 0,00 | 0,00 | 90.000,00 |
| U11002 | 3190003509 | 2 | 05 | 03 | 203 | 2020 | U11002 | 100.000,00 | 0,00 | 0,00 | 0,00 | 0,00 | 100.000,00 |
| U11002 | 3190004110 | 2 | 05 | 03 | 203 | 2020 | U11002 | 300.000,00 | 0,00 | 0,00 | 0,00 | 0,00 | 300.000,00 |
| U11002 | 3190005768 | 2 | 05 | 03 | 203 | 2020 | U11002 | 50.000,00 | 0,00 | 0,00 | 0,00 | 0,00 | 50.000,00 |
| U11002 | 3200003054 | 2 | 05 | 03 | 203 | 2020 | U11002 | 250.000,00 | 0,00 | 0,00 | 0,00 | 0,00 | 250.000,00 |
| U11002 | Tot. Anno | | | | | 2020 | | 700.000,00 | 0,00 | 0,00 | 0,00 | 0,00 | 700.000,00 |
| U11002 | Tot. Capitolo | | | | | | | 790.000,00 | 0,00 | 0,00 | 0,00 | 0,00 | 790.000,00 |
| U11004 | 3190004564 | 2 | 05 | 03 | 203 | 2019 | U11004 | 150.000,00 | 0,00 | 0,00 | 0,00 | 0,00 | 150.000,00 |
| U11004 | 3190005658 | 2 | 05 | 03 | 203 | 2019 | U11004 | 75.000,00 | 75.000,00 | 0,00 | 0,00 | 0,00 | 0,00 |
| U11004 | 3190006004 | 2 | 05 | 03 | 203 | 2019 | U11004 | 75.000,00 | 75.000,00 | 0,00 | 0,00 | 0,00 | 0,00 |
| U11004 | Tot. Anno | | | | | 2019 | | 300.000,00 | 150.000,00 | 0,00 | 0,00 | 0,00 | 150.000,00 |
| U11004 | 3190004565 | 2 | 05 | 03 | 203 | 2020 | U11004 | 1.050.000,00 | 0,00 | 0,00 | 0,00 | 0,00 | 1.050.000,00 |
| U11004 | 3190005664 | 2 | 05 | 03 | 203 | 2020 | U11004 | 125.000,00 | 75.000,00 | 0,00 | 0,00 | 0,00 | 50.000,00 |
| U11004 | 3190006005 | 2 | 05 | 03 | 203 | 2020 | U11004 | 125.000,00 | 75.000,00 | 0,00 | 0,00 | 0,00 | 50.000,00 |
| U11004 | Tot. Anno | | | | | 2020 | | 1.300.000,00 | 150.000,00 | 0,00 | 0,00 | 0,00 | 1.150.000,00 |
| U11004 | Tot. Capitolo | | | | | | | 1.600.000,00 | 300.000,00 | 0,00 | 0,00 | 0,00 | 1.300.000,00 |
| U11006 | 3190007616 | 2 | 05 | 03 | 203 | 2019 | U11006 | 799.913,20 | 799.913,20 | 0,00 | 0,00 | 0,00 | 0,00 |
| U11006 | Tot. Anno | | | | | 2019 | | 799.913,20 | 799.913,20 | 0,00 | 0,00 | 0,00 | 0,00 |
| U11006 | 3190007716 | 2 | 05 | 03 | 203 | 2020 | U11006 | 1.000.434,00 | 991.470,47 | 0,00 | -8.963,53 | -8.963,53 | 0,00 |
| U11006 | Tot. Anno | | | | | 2020 | | 1.000.434,00 | 991.470,47 | 0,00 | -8.963,53 | -8.963,53 | 0,00 |
| U11006 | Tot. Capitolo | | | | | | | 1.800.347,20 | 1.791.383,67 | 0,00 | -8.963,53 | -8.963,53 | 0,00 |
| U11008 | 3190005292 | 2 | 05 | 03 | 203 | 2019 | U11008 | 160.000,00 | 160.000,00 | 0,00 | 0,00 | 0,00 | 0,00 |
| U11008 | 3190009224 | 2 | 05 | 03 | 203 | 2019 | U11008 | 95.000,00 | 0,00 | 0,00 | 0,00 | 0,00 | 95.000,00 |
| U11008 | Tot. Anno | | | | | 2019 | | 255.000,00 | 160.000,00 | 0,00 | 0,00 | 0,00 | 95.000,00 |
| U11008 | 3190005290 | 2 | 05 | 03 | 203 | 2020 | U11008 | 38.418,57 | 38.418,57 | 0,00 | 0,00 | 0,00 | 0,00 |
| U11008 | 3190005293 | 2 | 05 | 03 | 203 | 2020 | U11008 | 200.000,00 | 112.998,58 | 0,00 | -52.223,80 | -52.223,80 | 34.777,62 |

**ELENCO DEI RESIDUI PASSIVI PROVENIENTI DAGLI ESERCIZI ANTERIORI A QUELLO DI COMPETENZA
DISTINTI PER ESERCIZIO E PER CAPITOLO**

| N. | N. impegno | CAPITOLO | | | | | Residuo Iniziale al 01/01/2021 | Pagamenti | Riaccertamento | | | Residui Finali al 31/12/2021 | |
|---------------|----------------------|----------|------|------|-------|-------------|-----------------------------------|-------------------------|-------------------------|-------------------|------------------------|---------------------------------|-------------------------|
| | | Tit. | Miss | Prog | Macro | Provenienza | | | Maggiori Impegni | Minori Impegni | Totale | | |
| | | | | | | Esercizio | | | | | | | Capitolo |
| U11008 | 3200005371 | 2 | 05 | 03 | 203 | 2020 | U11008 | 125.000,00 | 0,00 | 0,00 | 0,00 | 0,00 | 125.000,00 |
| U11008 | Tot. Anno | | | | | 2020 | | 363.418,57 | 151.417,15 | 0,00 | -52.223,80 | -52.223,80 | 159.777,62 |
| U11008 | Tot. Capitolo | | | | | | | 618.418,57 | 311.417,15 | 0,00 | -52.223,80 | -52.223,80 | 254.777,62 |
| | | | | | | | Tot. Finali | 8.880.174.566,08 | 3.438.144.345,46 | 0,00 | -352.775.615,12 | -352.775.615,12 | 5.089.254.605,50 |

**ELENCO DEI RESIDUI PASSIVI PROVENIENTI DAGLI ESERCIZI ANTERIORI A QUELLO DI COMPETENZA
DISTINTI PER ESERCIZIO E PER CAPITOLO**

| N. | N. impegno | CAPITOLO | | | | Esercizio | Provenienza Capitolo | Residuo Iniziale al 01/01/2021 | Pagamenti | Riaccertamento | | | Residui Finali al 31/12/2021 |
|--------------------|------------|----------|------|------|-------|-----------|-------------------------|-----------------------------------|-------------|------------------------|------------------------|-------------------------|---------------------------------|
| | | Tit. | Miss | Prog | Macro | | | | | Maggiori Impegni | Minori Impegni | Totale | |
| | | | | | | | | | | | | | |
| | | | | | | 1989 | 4.616,80 | 0,00 | 0,00 | -1.586,10 | -1.586,10 | 3.030,70 | |
| | | | | | | 1990 | 4.957,99 | 0,00 | 0,00 | 0,00 | 0,00 | 4.957,99 | |
| | | | | | | 1998 | 16,24 | 0,00 | 0,00 | 0,00 | 0,00 | 16,24 | |
| | | | | | | 2000 | 1.314.046,81 | 1.314.046,80 | 0,00 | -0,01 | -0,01 | 0,00 | |
| | | | | | | 2001 | 483.007,76 | 0,00 | 0,00 | 0,00 | 0,00 | 483.007,76 | |
| | | | | | | 2002 | 2.463.049,54 | 0,00 | 0,00 | -2.448.302,10 | -2.448.302,10 | 14.747,44 | |
| | | | | | | 2003 | 38.951,00 | 0,00 | 0,00 | 0,00 | 0,00 | 2.358.746,73 | |
| | | | | | | 2004 | 12.922.412,57 | 48.302,50 | 0,00 | -3.825,66 | -3.825,66 | 12.870.284,41 | |
| | | | | | | 2005 | 4.934.705,46 | 0,00 | 0,00 | 0,00 | 0,00 | 4.934.705,46 | |
| | | | | | | 2006 | 4.901.874,11 | 32.505,54 | 0,00 | 0,00 | 0,00 | 4.869.368,57 | |
| | | | | | | 2007 | 4.455.108,26 | 12.003,90 | 0,00 | 0,00 | 0,00 | 4.443.104,36 | |
| | | | | | | 2008 | 4.852.329,65 | 0,00 | 0,00 | 0,00 | 0,00 | 4.852.329,65 | |
| | | | | | | 2009 | 159.869.667,36 | 8.542.954,34 | 0,00 | -15.073.236,38 | -15.073.236,38 | 136.253.476,64 | |
| | | | | | | 2010 | 102.731.779,76 | 973.748,25 | 0,00 | -42.773.877,78 | -42.773.877,78 | 58.984.153,73 | |
| | | | | | | 2011 | 48.978.476,17 | 254.939,95 | 0,00 | -12.746.163,42 | -12.746.163,42 | 35.977.372,80 | |
| | | | | | | 2012 | 102.843.663,23 | 11.073.983,68 | 0,00 | -4.815.925,05 | -4.815.925,05 | 86.953.754,50 | |
| | | | | | | 2013 | 153.442.476,36 | 29.810.013,59 | 0,00 | -12.789.817,38 | -12.789.817,38 | 110.842.645,39 | |
| | | | | | | 2014 | 126.406.405,91 | 10.103.621,49 | 0,00 | -8.574.279,70 | -8.574.279,70 | 107.728.504,72 | |
| | | | | | | 2015 | 238.035.571,25 | 7.790.596,80 | 0,00 | -11.212.065,89 | -11.212.065,89 | 219.032.908,56 | |
| | | | | | | 2016 | 446.832.924,10 | 129.659.396,55 | 0,00 | -19.632.206,52 | -19.632.206,52 | 297.541.321,03 | |
| | | | | | | 2017 | 445.125.902,31 | 53.972.202,36 | 0,00 | -9.680.770,41 | -9.680.770,41 | 381.472.929,54 | |
| | | | | | | 2018 | 1.205.631.089,94 | 215.355.090,44 | 0,00 | -32.199.021,88 | -32.199.021,88 | 958.076.977,62 | |
| | | | | | | 2019 | 1.718.019.583,86 | 461.706.279,16 | 0,00 | -56.847.168,99 | -56.847.168,99 | 1.199.466.135,71 | |
| | | | | | | 2020 | 4.056.965.271,40 | 2.470.897.777,60 | 0,00 | -123.977.367,85 | -123.977.367,85 | 1.462.090.125,95 | |
| Tot. Finali | | | | | | | 8.880.174.566,08 | 3.438.144.345,46 | 0,00 | -352.775.615,12 | -352.775.615,12 | 5.089.254.605,50 | |

BOLLETTINO UFFICIALE
della REGIONE CAMPANIA

n. 108 del 29 Dicembre 2022

PARTE I Atti della Regione

**ACCERTAMENTI ASSUNTI NELL'ESERCIZIO DI RIFERIMENTO E NEGLI ESERCIZI PRECEDENTI
IMPUTATI ALL'ANNO SUCCESSIVO CUI SI RIFERISCE IL RENDICONTO PRECEDENTE**

| TITOLI E TIPOLOGIE DI ENTRATA | | Anno successivo a quello cui si riferisce il rendiconto | | Secondo anno successivo a quello cui si riferisce il rendiconto | | Anni successivi |
|-------------------------------|---|---|-----------------------|---|--------------|-----------------|
| | | Previsioni di competenza | Accertamenti | Previsioni di competenza del bilancio pluriennale | Accertamenti | Accertamenti |
| | TITOLO 1 - Entrate correnti di natura tributaria, contributiva e perequativa | | | | | |
| 10101 | Tipologia 101 - Imposte tasse e proventi assimilati | 0,00 | 0,00 | 0,00 | 0,00 | 0,00 |
| 10102 | Tipologia 102 - Tributi destinati al finanziamento della sanità (solo per le Regioni) | 0,00 | 0,00 | 0,00 | 0,00 | 0,00 |
| 10103 | Tipologia 103- Tributi devoluti e regolati alle autonomie speciali (solo per le Regioni) | 0,00 | 0,00 | 0,00 | 0,00 | 0,00 |
| 10104 | Tipologia 104 - Compartecipazioni di tributi | 0,00 | 0,00 | 0,00 | 0,00 | 0,00 |
| 10301 | Tipologia 301 - Fondi perequativi da Amministrazioni Centrali | 0,00 | 0,00 | 0,00 | 0,00 | 0,00 |
| 10302 | Tipologia 302 - Fondi perequativi dalla Regione o Provincia autonoma (solo per Enti locali) | 0,00 | 0,00 | 0,00 | 0,00 | 0,00 |
| 10000 | Totale TITOLO 1 | 0,00 | 0,00 | 0,00 | 0,00 | 0,00 |
| | TITOLO 2 - Trasferimenti correnti | | | | | |
| 20101 | Tipologia 101 - Trasferimenti correnti da Amministrazioni pubbliche | 1.094.489.120,20 | 117.710.906,90 | 976.204.267,45 | 0,00 | 0,00 |
| 20102 | Tipologia 102 - Trasferimenti correnti da Famiglie | 0,00 | 0,00 | 0,00 | 0,00 | 0,00 |
| 20103 | Tipologia 103 - Trasferimenti correnti da Imprese | 0,00 | 0,00 | 0,00 | 0,00 | 0,00 |
| 20104 | Tipologia 104 - Trasferimenti correnti da Istituzioni Sociali Private | 0,00 | 0,00 | 0,00 | 0,00 | 0,00 |
| 20105 | Tipologia 105 - Trasferimenti correnti dall'Unione europea e dal Resto del Mondo | 6.862.282,82 | 2.926.454,62 | 37.500,00 | 0,00 | 0,00 |
| 20000 | Totale TITOLO 2 | 1.101.351.403,02 | 120.637.361,52 | 976.241.767,45 | 0,00 | 0,00 |
| | TITOLO 3 - Entrate extratributarie | | | | | |

**ACCERTAMENTI ASSUNTI NELL'ESERCIZIO DI RIFERIMENTO E NEGLI ESERCIZI PRECEDENTI
IMPUTATI ALL'ANNO SUCCESSIVO CUI SI RIFERISCE IL RENDICONTO SUCCESSIVO**

| TITOLI E TIPOLOGIE DI ENTRATA | | Anno successivo a quello cui si riferisce il rendiconto | | Secondo anno successivo a quello cui si riferisce il rendiconto | | Anni successivi |
|-------------------------------|---|---|-------------------------|---|-----------------------|-----------------|
| | | Previsioni di competenza | Accertamenti | Previsioni di competenza del bilancio pluriennale | Accertamenti | Accertamenti |
| 30100 | Tipologia 100 - Vendita di beni e servizi e proventi derivanti dalla gestione dei beni | 370.601.199,04 | 59.543.986,92 | 373.039.199,04 | 0,00 | 0,00 |
| 30200 | Tipologia 200 - Proventi derivanti dall'attività di controllo e repressione delle irregolarità e degli illeciti | 0,00 | 0,00 | 0,00 | 0,00 | 0,00 |
| 30300 | Tipologia 300 - Interessi attivi | 9.157.219,53 | 5.252,75 | 9.703.599,75 | 0,00 | 0,00 |
| 30400 | Tipologia 400 - Altre entrate da redditi da capitale | 0,00 | 0,00 | 0,00 | 0,00 | 0,00 |
| 30500 | Tipologia 500 - Rimborsi e altre entrate correnti | 0,00 | 0,00 | 0,00 | 0,00 | 0,00 |
| 30000 | Totale TITOLO 3 | 379.758.418,57 | 59.549.239,67 | 382.742.798,79 | 0,00 | 0,00 |
| | TITOLO 4 - Entrate in conto capitale | | | | | |
| 40100 | Tipologia 100 - Tributi in conto capitale | 0,00 | 0,00 | 0,00 | 0,00 | 0,00 |
| 40200 | Tipologia 200 - Contributi agli investimenti | 2.164.833.762,64 | 1.915.885.884,86 | 510.502.966,95 | 617.274.445,00 | 0,00 |
| 40300 | Tipologia 300 - Altri trasferimenti in conto capitale | 0,00 | 0,00 | 0,00 | 0,00 | 0,00 |
| 40400 | Tipologia 400 - Entrate da alienazione di beni materiali e immateriali | 0,00 | 0,00 | 0,00 | 0,00 | 0,00 |
| 40500 | Tipologia 500 - Altre entrate in conto capitale | 0,00 | 0,00 | 0,00 | 0,00 | 0,00 |
| 40000 | Totale TITOLO 4 | 2.164.833.762,64 | 1.915.885.884,86 | 510.502.966,95 | 617.274.445,00 | 0,00 |
| | TITOLO 5 - Entrate da riduzione di attività finanziarie | | | | | |
| 50100 | Tipologia 100 - Alienazione di attività finanziarie | 0,00 | 0,00 | 0,00 | 0,00 | 0,00 |
| 50200 | Tipologia 200 - Riscossione crediti di breve termine | 0,00 | 0,00 | 0,00 | 0,00 | 0,00 |
| 50300 | Tipologia 300 - Riscossione crediti di medio e lungo termine | 0,00 | 0,00 | 0,00 | 0,00 | 0,00 |
| 50400 | Tipologia 400 - Altre entrate per riduzione di attività finanziarie | 0,00 | 0,00 | 0,00 | 0,00 | 0,00 |
| 50000 | Totale TITOLO 5 | 0,00 | 0,00 | 0,00 | 0,00 | 0,00 |
| | TITOLO 6 - Accensione prestiti | | | | | |
| 60100 | Tipologia 100 - Emissione di titoli obbligazionari | 0,00 | 0,00 | 0,00 | 0,00 | 0,00 |

**ACCERTAMENTI ASSUNTI NELL'ESERCIZIO DI RIFERIMENTO E NEGLI ESERCIZI PRECEDENTI
IMPUTATI ALL'ANNO SUCCESSIVO CUI SI RIFERISCE**

| TITOLI E TIPOLOGIE DI ENTRATA | | Anno successivo a quello cui si riferisce il rendiconto | | Secondo anno successivo a quello cui si riferisce il rendiconto | | Anni successivi |
|-------------------------------|--|---|-------------------------|---|-----------------------|-----------------|
| | | Previsioni di competenza | Accertamenti | Previsioni di competenza del bilancio pluriennale | Accertamenti | Accertamenti |
| 60200 | Tipologia 200 - Accensione Prestiti a breve termine | 0,00 | 0,00 | 0,00 | 0,00 | 0,00 |
| 60300 | Tipologia 300 - Accensione Mutui e altri finanziamenti a medio lungo termine | 0,00 | 0,00 | 0,00 | 0,00 | 0,00 |
| 60400 | Tipologia 400 - Altre forme di indebitamento | 0,00 | 0,00 | 0,00 | 0,00 | 0,00 |
| 60000 | Totale TITOLO 6 | 0,00 | 0,00 | 0,00 | 0,00 | 0,00 |
| | TITOLO 9 - Entrate per conto terzi e partite di giro | | | | | |
| 90100 | Tipologia 100 - Entrate per partite di giro | 0,00 | 0,00 | 0,00 | 0,00 | 0,00 |
| 90200 | Tipologia 200 - Entrate per conto terzi | 0,00 | 0,00 | 0,00 | 0,00 | 0,00 |
| 90000 | Totale TITOLO 9 | 0,00 | 0,00 | 0,00 | 0,00 | 0,00 |
| | TOTALE ACCERTAMENTI | 3.645.943.584,23 | 2.096.072.486,05 | 1.869.487.533,19 | 617.274.445,00 | 0,00 |

**IMPEGNI ASSUNTI NELL'ESERCIZIO DI RIFERIMENTO E NEGLI ESERCIZI PRECEDENTI
IMPUTATI ALL'ANNO SUCCESSIVO CUI SI RIFERISCE IL RENDICONTO E SEGUENTI**

BOLLETTINO UFFICIALE
della REGIONE CAMPANIA

n. 108 del 29 Dicembre 2022

PARTE I Atti della Regione

| TITOLI E MACROAGGREGATI DI SPESA | | Anno successivo a quello cui si riferisce il rendiconto | | Secondo anno successivo a quello cui si riferisce il rendiconto | | Anni successivi |
|--|--|---|-----------------------|---|-----------------------|-----------------|
| | | Previsioni di competenza del bilancio pluriennale | Impegni | Previsioni di competenza del bilancio pluriennale | Impegni | Impegni |
| TITOLO 1 - Spese correnti | | | | | | |
| 101 | Redditi da lavoro dipendente | 396.017.472,42 | 6.480.500,00 | 0,00 | 0,00 | 0,00 |
| 102 | Imposte e tasse a carico dell'ente | 31.767.059,39 | 300.500,00 | 0,00 | 0,00 | 0,00 |
| 103 | Acquisto di beni e servizi | 1.916.859.570,67 | 143.719.139,19 | 1.736.337.074,74 | 51.607.125,84 | 0,00 |
| 104 | Trasferimenti correnti | 10.553.640.173,35 | 3.257.433,09 | 10.507.382.181,83 | 78.806,73 | 0,00 |
| 105 | Trasferimenti di tributi (solo per le Regioni) | 0,00 | 0,00 | 0,00 | 0,00 | 0,00 |
| 106 | Fondi perequativi (solo per le Regioni) | 0,00 | 0,00 | 0,00 | 0,00 | 0,00 |
| 107 | Interessi passivi | 161.847.504,44 | 137.456.893,77 | 152.968.671,77 | 125.284.320,97 | 0,00 |
| 108 | Altre spese per redditi da capitale | 0,00 | 0,00 | 0,00 | 0,00 | 0,00 |
| 109 | Rimborsi e poste correttive delle entrate | 0,00 | 0,00 | 0,00 | 0,00 | 0,00 |
| 110 | Altre spese correnti | 143.051.965,17 | 446.557,37 | 181.964.518,20 | 467.903,82 | 0,00 |
| 100 | Totale TITOLO 1 | 13.203.183.745,44 | 291.661.023,42 | 12.578.652.446,54 | 177.438.157,36 | 0,00 |
| TITOLO 2 - Spese in conto capitale | | | | | | |
| 201 | Tributi in conto capitale a carico dell'ente | 0,00 | 0,00 | 0,00 | 0,00 | 0,00 |
| 202 | Investimenti fissi lordi e acquisto di terreni | 317.126.649,66 | 39.815.139,42 | 146.469.866,08 | 20.741.028,00 | 0,00 |
| 203 | Contributi agli investimenti | 2.250.101.474,08 | 531.821.321,46 | 637.472.867,41 | 43.434.622,01 | 0,00 |
| 204 | Altri trasferimenti in conto capitale | 0,00 | 0,00 | 0,00 | 0,00 | 0,00 |
| 205 | Altre spese in conto capitale | 0,00 | 0,00 | 0,00 | 0,00 | 0,00 |
| 200 | Totale TITOLO 2 | 2.567.228.123,74 | 571.636.460,88 | 783.942.733,49 | 64.175.650,01 | 0,00 |
| TITOLO 3 - Spese per incremento di attività finanziarie | | | | | | |
| 301 | Acquisizioni di attività finanziarie | 0,00 | 0,00 | 0,00 | 0,00 | 0,00 |
| 302 | Concessione crediti di breve termine | 0,00 | 0,00 | 0,00 | 0,00 | 0,00 |
| 303 | Concessione crediti di medio-lungo termine | 0,00 | 0,00 | 0,00 | 0,00 | 0,00 |
| 304 | Altre spese per incremento di attività finanziarie | 0,00 | 0,00 | 0,00 | 0,00 | 0,00 |
| 300 | Totale TITOLO 3 | 0,00 | 0,00 | 0,00 | 0,00 | 0,00 |

**IMPEGNI ASSUNTI NELL'ESERCIZIO DI RIFERIMENTO E NEGLI ESERCIZI PRECEDENTI
IMPUTATI ALL'ANNO SUCCESSIVO CUI SI RIFERISCE IL RENDICONTO E SEGUENTI**

BOLLETTINO UFFICIALE
della REGIONE CAMPANIA

n. 108 del 29 Dicembre 2022

PARTE I Atti della Regione

| TITOLI E MACROAGGREGATI DI SPESA | | Anno successivo a quello cui si riferisce il rendiconto | | Secondo anno successivo a quello cui si riferisce il rendiconto | | Anni successivi |
|----------------------------------|--|---|-------------------------|---|-----------------------|-------------------------|
| | | Previsioni di competenza del bilancio pluriennale | Impegni | Previsioni di competenza del bilancio pluriennale | Impegni | Impegni |
| | TITOLO 4 - Rimborso di prestiti | | | | | |
| 401 | Rimborso di titoli obbligazionari | 0,00 | 0,00 | 0,00 | 0,00 | 225.000.000,00 |
| 402 | Rimborso prestiti a breve termine | 0,00 | 0,00 | 0,00 | 0,00 | 0,00 |
| 403 | Rimborso mutui e altri finanziamenti a medio lungo termine | 268.127.173,66 | 263.460.741,05 | 258.604.014,33 | 253.765.789,10 | 6.008.960.750,68 |
| 404 | Rimborso di altre forme di indebitamento | 0,00 | 0,00 | 0,00 | 0,00 | 0,00 |
| 405 | Fondi per rimborso prestiti (1) | 0,00 | 0,00 | 0,00 | 0,00 | 0,00 |
| 400 | Totale TITOLO 4 | 268.127.173,66 | 263.460.741,05 | 258.604.014,33 | 253.765.789,10 | 6.233.960.750,68 |
| | TITOLO 5 - Chiusura Anticipazioni ricevute da istituto tesoriere/cassiere | | | | | |
| 501 | Chiusura Anticipazioni ricevute da istituto tesoriere/cassiere | 0,00 | 0,00 | 0,00 | 0,00 | 0,00 |
| 500 | Totale TITOLO 5 | 0,00 | 0,00 | 0,00 | 0,00 | 0,00 |
| | TITOLO 7 - Uscite per conto terzi e partite di giro | | | | | |
| 701 | Uscite per partite di giro | 0,00 | 0,00 | 0,00 | 0,00 | 0,00 |
| 702 | Uscite per conto terzi | 0,00 | 0,00 | 0,00 | 0,00 | 0,00 |
| 700 | Totale TITOLO 7 | 0,00 | 0,00 | 0,00 | 0,00 | 0,00 |
| | TOTALE IMPEGNI | 16.038.539.042,84 | 1.126.758.225,35 | 13.621.199.194,36 | 495.379.596,47 | 6.233.960.750,68 |

CONTO DEL BILANCIO - GESTIONE DELLE SPESE
RIPARTIZIONE PER MISSIONI E PROGRAMMI DELLA POLITICA REGIONALE UNITARIA

| MISSIONE, PROGRAMMA, TITOLO (*) | DENOMINAZIONE | RESIDUI PASSIVI AL 1/1/2020 (RS) | | PAGAMENTI IN C/RESIDUI (PR) | | RIACCERTAMENTO RESIDUI (R) | | RESIDUI PASSIVI DA ESERCIZI PRECEDENTI (EP=RS-PR+R) | | |
|--|------------------|--|-----------------------------|--------------------------------|----|-----------------------------------|-----|---|-----|-------------|
| | | PREVISIONI DEFINITIVE DI COMPETENZA (CP) | | PAGAMENTI IN C/COMPETENZA (PC) | | IMPEGNI (I) | | ECONOMIE DI COMPETENZA (ECP= CP- I -FPV) | | |
| | | PREVISIONI DEFINITIVE DI CASSA (CS) | | TOTALE PAGAMENTI (TP=PR+PC) | | FONDO PLURIENNALE VINCOLATO (FPV) | | RESIDUI PASSIVI DA ESERCIZIO DI COMPETENZA (EC= I - PC) | | |
| | | | | | | | | TOTALE RESIDUI PASSIVI DA RIPORTARE (TR=EP+EC) | | |
| <p>MISSIONE 01 Servizi istituzionali, generali e di gestione <small>BOLLETTINO UFFICIALE della REGIONE CAMPANIA n. 108 del 29 Dicembre 2022</small> <small>PARTE I Atti della Regione</small></p> | | | | | | | | | | |
| 0101 | Programma | 01 | Organi istituzionali | | | | | | | |
| 0101 | Titolo 1 | Spese correnti | RS | 0,00 | PR | 0,00 | R | 0,00 | EP | 0,00 |
| | | | CP | 0,00 | PC | 0,00 | I | 0,00 | ECP | 0,00 |
| | | | CS | 0,00 | TP | 0,00 | FPV | 0,00 | | 0,00 |
| 0101 | Titolo 2 | Spese in conto capitale | RS | 0,00 | PR | 0,00 | R | 0,00 | EP | 0,00 |
| | | | CP | 0,00 | PC | 0,00 | I | 0,00 | ECP | 0,00 |
| | | | CS | 0,00 | TP | 0,00 | FPV | 0,00 | | 0,00 |
| Totale Programma | 01 | Organi istituzionali | RS | 0,00 | PR | 0,00 | R | 0,00 | EP | 0,00 |
| | | | CP | 0,00 | PC | 0,00 | I | 0,00 | ECP | 0,00 |
| | | | CS | 0,00 | TP | 0,00 | FPV | 0,00 | | 0,00 |
| 0102 | Programma | 02 | Segreteria generale | | | | | | | |
| 0102 | Titolo 1 | Spese correnti | RS | 0,00 | PR | 0,00 | R | 0,00 | EP | 0,00 |
| | | | CP | 0,00 | PC | 0,00 | I | 0,00 | ECP | 0,00 |
| | | | CS | 0,00 | TP | 0,00 | FPV | 0,00 | | 0,00 |
| 0102 | Titolo 2 | Spese in conto capitale | RS | 0,00 | PR | 0,00 | R | 0,00 | EP | 0,00 |
| | | | CP | 0,00 | PC | 0,00 | I | 0,00 | ECP | 0,00 |
| | | | CS | 0,00 | TP | 0,00 | FPV | 0,00 | | 0,00 |
| Totale Programma | 02 | Segreteria generale | RS | 0,00 | PR | 0,00 | R | 0,00 | EP | 0,00 |
| | | | CP | 0,00 | PC | 0,00 | I | 0,00 | ECP | 0,00 |
| | | | CS | 0,00 | TP | 0,00 | FPV | 0,00 | | 0,00 |

**CONTO DEL BILANCIO - GESTIONE DELLE SPESE
RIPARTIZIONE PER MISSIONI E PROGRAMMI DELLA POLITICA REGIONALE UNITARIA**

| MISSIONE, PROGRAMMA, TITOLO (*) | DENOMINAZIONE | RESIDUI PASSIVI AL 1/1/2020 (RS) | | PAGAMENTI IN C/RESIDUI (PR) | | RIACCERTAMENTO RESIDUI (R) | | RESIDUI PASSIVI DA ESERCIZI PRECEDENTI (EP=RS-PR+R) | | |
|--|---------------------|--|----|--------------------------------|----|-----------------------------------|-----|---|-----|---------------------|
| | | PREVISIONI DEFINITIVE DI COMPETENZA (CP) | | PAGAMENTI IN C/COMPETENZA (PC) | | IMPEGNI (I) | | ECONOMIE DI COMPETENZA (ECP= CP- I -FPV) | | |
| | | PREVISIONI DEFINITIVE DI CASSA (CS) | | TOTALE PAGAMENTI (TP=PR+PC) | | FONDO PLURIENNALE VINCOLATO (FPV) | | RESIDUI PASSIVI DA ESERCIZIO DI COMPETENZA (EC= I - PC) | | |
| | | | | | | | | TOTALE RESIDUI PASSIVI DA RIPORTARE (TR=EP+EC) | | |
| 0103 | Programma 03 | Gestione economica, finanziaria, programmazione, provveditorato | | | | | | | | |
| <small>BOLLETTINO UFFICIALE della REGIONE CAMPANIA</small> | | <small>n. 108 del 29 Dicembre 2022</small> | | <small>PARTE I</small> | | <small>Atti della Regione</small> | | | | |
| 0103 | Titolo 1 | Spese correnti | RS | 0,00 | PR | 0,00 | R | 0,00 | EP | 0,00 |
| | | | CP | 0,00 | PC | 0,00 | I | 0,00 | ECP | 0,00 |
| | | | CS | 0,00 | TP | 0,00 | FPV | 0,00 | TR | 0,00 |
| 0103 | Titolo 2 | Spese in conto capitale | RS | 0,00 | PR | 0,00 | R | 0,00 | EP | 0,00 |
| | | | CP | 0,00 | PC | 0,00 | I | 0,00 | ECP | 0,00 |
| | | | CS | 0,00 | TP | 0,00 | FPV | 0,00 | TR | 0,00 |
| 0103 | Titolo 3 | Spese per incremento di attività finanziarie | RS | 791.027,17 | PR | 189.888,30 | R | 0,00 | EP | 601.138,87 |
| | | | CP | 2.740.170,12 | PC | 389.778,81 | I | 585.052,20 | ECP | 2.155.117,92 |
| | | | CS | 3.531.197,29 | TP | 579.667,11 | FPV | 0,00 | TR | 796.412,26 |
| Totale Programma | 03 | Gestione economica, finanziaria, programmazione, provveditorato | RS | 791.027,17 | PR | 189.888,30 | R | 0,00 | EP | 601.138,87 |
| | | | CP | 2.740.170,12 | PC | 389.778,81 | I | 585.052,20 | ECP | 2.155.117,92 |
| | | | CS | 3.531.197,29 | TP | 579.667,11 | FPV | 0,00 | TR | 796.412,26 |
| 0104 | Programma 04 | Gestione delle entrate tributarie e servizi fiscali | | | | | | | | |
| 0104 | Titolo 1 | Spese correnti | RS | 0,00 | PR | 0,00 | R | 0,00 | EP | 0,00 |
| | | | CP | 0,00 | PC | 0,00 | I | 0,00 | ECP | 0,00 |
| | | | CS | 0,00 | TP | 0,00 | FPV | 0,00 | TR | 0,00 |
| 0104 | Titolo 2 | Spese in conto capitale | RS | 0,00 | PR | 0,00 | R | 0,00 | EP | 0,00 |
| | | | CP | 0,00 | PC | 0,00 | I | 0,00 | ECP | 0,00 |
| | | | CS | 0,00 | TP | 0,00 | FPV | 0,00 | TR | 0,00 |
| Totale Programma | 04 | Gestione delle entrate tributarie e servizi fiscali | RS | 0,00 | PR | 0,00 | R | 0,00 | EP | 0,00 |

CONTO DEL BILANCIO - GESTIONE DELLE SPESE
RIPARTIZIONE PER MISSIONI E PROGRAMMI DELLA POLITICA REGIONALE UNITARIA

| MISSIONE, PROGRAMMA, TITOLO (*) | DENOMINAZIONE | RESIDUI PASSIVI AL 1/1/2020 (RS) | | PAGAMENTI IN C/RESIDUI (PR) | | RIACCERTAMENTO RESIDUI (R) | | RESIDUI PASSIVI DA ESERCIZI PRECEDENTI (EP=RS-PR+R) | | | |
|--|---------------------|---|------|--------------------------------|------|-----------------------------------|------|---|------|----|------|
| | | PREVISIONI DEFINITIVE DI COMPETENZA (CP) | | PAGAMENTI IN C/COMPETENZA (PC) | | IMPEGNI (I) | | ECONOMIE DI COMPETENZA (ECP= CP- I -FPV) | | | |
| | | PREVISIONI DEFINITIVE DI CASSA (CS) | | TOTALE PAGAMENTI (TP=PR+PC) | | FONDO PLURIENNALE VINCOLATO (FPV) | | TOTALE RESIDUI PASSIVI DA RIPORTARE (TR=EP+EC) | | | |
| | | CP | 0,00 | PC | 0,00 | I | 0,00 | ECP | 0,00 | EP | 0,00 |
| | | CS | 0,00 | TP | 0,00 | FPV | 0,00 | | | TR | 0,00 |
| BOLLETTINO UFFICIALE della REGIONE CAMPANIA n. 108 del 29 Dicembre 2022 | | | | PARTE I Atti della Regione | | | | | | | |
| 0105 | Programma 05 | Gestione dei beni demaniali e patrimoniali | | | | | | | | | |
| 0105 | Titolo 1 | Spese correnti | | | | | | | | | |
| | | RS | 0,00 | PR | 0,00 | R | 0,00 | | | EP | 0,00 |
| | | CP | 0,00 | PC | 0,00 | I | 0,00 | ECP | 0,00 | EC | 0,00 |
| | | CS | 0,00 | TP | 0,00 | FPV | 0,00 | | | TR | 0,00 |
| 0105 | Titolo 2 | Spese in conto capitale | | | | | | | | | |
| | | RS | 0,00 | PR | 0,00 | R | 0,00 | | | EP | 0,00 |
| | | CP | 0,00 | PC | 0,00 | I | 0,00 | ECP | 0,00 | EC | 0,00 |
| | | CS | 0,00 | TP | 0,00 | FPV | 0,00 | | | TR | 0,00 |
| Totale Programma | 05 | Gestione dei beni demaniali e patrimoniali | | | | | | | | | |
| | | RS | 0,00 | PR | 0,00 | R | 0,00 | | | EP | 0,00 |
| | | CP | 0,00 | PC | 0,00 | I | 0,00 | ECP | 0,00 | EC | 0,00 |
| | | CS | 0,00 | TP | 0,00 | FPV | 0,00 | | | TR | 0,00 |
| 0106 | Programma 06 | Ufficio tecnico | | | | | | | | | |
| 0106 | Titolo 1 | Spese correnti | | | | | | | | | |
| | | RS | 0,00 | PR | 0,00 | R | 0,00 | | | EP | 0,00 |
| | | CP | 0,00 | PC | 0,00 | I | 0,00 | ECP | 0,00 | EC | 0,00 |
| | | CS | 0,00 | TP | 0,00 | FPV | 0,00 | | | TR | 0,00 |
| 0106 | Titolo 2 | Spese in conto capitale | | | | | | | | | |
| | | RS | 0,00 | PR | 0,00 | R | 0,00 | | | EP | 0,00 |
| | | CP | 0,00 | PC | 0,00 | I | 0,00 | ECP | 0,00 | EC | 0,00 |
| | | CS | 0,00 | TP | 0,00 | FPV | 0,00 | | | TR | 0,00 |
| Totale Programma | 06 | Ufficio tecnico | | | | | | | | | |
| | | RS | 0,00 | PR | 0,00 | R | 0,00 | | | EP | 0,00 |
| | | CP | 0,00 | PC | 0,00 | I | 0,00 | ECP | 0,00 | EC | 0,00 |
| | | CS | 0,00 | TP | 0,00 | FPV | 0,00 | | | TR | 0,00 |

CONTO DEL BILANCIO - GESTIONE DELLE SPESE
RIPARTIZIONE PER MISSIONI E PROGRAMMI DELLA POLITICA REGIONALE UNITARIA

| MISSIONE, PROGRAMMA, TITOLO (*) | DENOMINAZIONE | RESIDUI PASSIVI AL 1/1/2020 (RS) | | PAGAMENTI IN C/RESIDUI (PR) | | RIACCERTAMENTO RESIDUI (R) | | RESIDUI PASSIVI DA ESERCIZI PRECEDENTI (EP=RS-PR+R) | | |
|---|------------------|--|---|--------------------------------|----|-----------------------------------|-----|---|-----|-------------|
| | | PREVISIONI DEFINITIVE DI COMPETENZA (CP) | | PAGAMENTI IN C/COMPETENZA (PC) | | IMPEGNI (I) | | ECONOMIE DI COMPETENZA (ECP= CP- I -FPV) | | |
| | | PREVISIONI DEFINITIVE DI CASSA (CS) | | TOTALE PAGAMENTI (TP=PR+PC) | | FONDO PLURIENNALE VINCOLATO (FPV) | | RESIDUI PASSIVI DA ESERCIZIO DI COMPETENZA (EC= I - PC) | | |
| | | | | | | | | TOTALE RESIDUI PASSIVI DA RIPORTARE (TR=EP+EC) | | |
| <p>BOLLETTINO UFFICIALE della REGIONE CAMPANIA</p> <p>07 Elezioni e consultazioni popolari - Anagrafe e stato civile</p> <p align="right">PARTE I Atti della Regione</p> | | | | | | | | | | |
| 0107 | Titolo 1 | Spese correnti | RS | 0,00 | PR | 0,00 | R | 0,00 | EP | 0,00 |
| | | | CP | 0,00 | PC | 0,00 | I | 0,00 | ECP | 0,00 |
| | | | CS | 0,00 | TP | 0,00 | FPV | 0,00 | TR | 0,00 |
| 0107 | Titolo 2 | Spese in conto capitale | RS | 0,00 | PR | 0,00 | R | 0,00 | EP | 0,00 |
| | | | CP | 0,00 | PC | 0,00 | I | 0,00 | ECP | 0,00 |
| | | | CS | 0,00 | TP | 0,00 | FPV | 0,00 | TR | 0,00 |
| Totale Programma | 07 | Elezioni e consultazioni popolari - Anagrafe e stato civile | RS | 0,00 | PR | 0,00 | R | 0,00 | EP | 0,00 |
| | | | CP | 0,00 | PC | 0,00 | I | 0,00 | ECP | 0,00 |
| | | | CS | 0,00 | TP | 0,00 | FPV | 0,00 | TR | 0,00 |
| 0108 | Programma | 08 | Statistica e sistemi informativi | | | | | | | |
| 0108 | Titolo 1 | Spese correnti | RS | 0,00 | PR | 0,00 | R | 0,00 | EP | 0,00 |
| | | | CP | 0,00 | PC | 0,00 | I | 0,00 | ECP | 0,00 |
| | | | CS | 0,00 | TP | 0,00 | FPV | 0,00 | TR | 0,00 |
| 0108 | Titolo 2 | Spese in conto capitale | RS | 0,00 | PR | 0,00 | R | 0,00 | EP | 0,00 |
| | | | CP | 0,00 | PC | 0,00 | I | 0,00 | ECP | 0,00 |
| | | | CS | 0,00 | TP | 0,00 | FPV | 0,00 | TR | 0,00 |
| Totale Programma | 08 | Statistica e sistemi informativi | RS | 0,00 | PR | 0,00 | R | 0,00 | EP | 0,00 |
| | | | CP | 0,00 | PC | 0,00 | I | 0,00 | ECP | 0,00 |
| | | | CS | 0,00 | TP | 0,00 | FPV | 0,00 | TR | 0,00 |

CONTO DEL BILANCIO - GESTIONE DELLE SPESE
RIPARTIZIONE PER MISSIONI E PROGRAMMI DELLA POLITICA REGIONALE UNITARIA

| MISSIONE, PROGRAMMA, TITOLO (*) | DENOMINAZIONE | RESIDUI PASSIVI AL 1/1/2020 (RS) | | PAGAMENTI IN C/RESIDUI (PR) | | RIACCERTAMENTO RESIDUI (R) | | RESIDUI PASSIVI DA ESERCIZI PRECEDENTI (EP=RS-PR+R) | | |
|--|---------------|---|----------------------|--------------------------------|-------------|-----------------------------------|-------------|---|-------------|-------------|
| | | PREVISIONI DEFINITIVE DI COMPETENZA (CP) | | PAGAMENTI IN C/COMPETENZA (PC) | | IMPEGNI (I) | | ECONOMIE DI COMPETENZA (ECP= CP- I -FPV) | | |
| | | PREVISIONI DEFINITIVE DI CASSA (CS) | | TOTALE PAGAMENTI (TP=PR+PC) | | FONDO PLURIENNALE VINCOLATO (FPV) | | RESIDUI PASSIVI DA ESERCIZIO DI COMPETENZA (EC= I - PC) | | |
| | | | | | | | | TOTALE RESIDUI PASSIVI DA RIPORTARE (TR=EP+EC) | | |
| <p>01 BOLLETTINO UFFICIALE della REGIONE CAMPANIA a 09 Assistenza tecnico-amministrativa agli enti locali n. 108 del 29 Dicembre 2022 PARTE I Atti della Regione</p> | | | | | | | | | | |
| 0109 | TITOLO 1 | Spese correnti | RS | 0,00 | PR | 0,00 | R | 0,00 | EP | 0,00 |
| | | | CP | 0,00 | PC | 0,00 | I | 0,00 | ECP | 0,00 |
| | | | CS | 0,00 | TP | 0,00 | FPV | 0,00 | TR | 0,00 |
| 0109 | TITOLO 2 | Spese in conto capitale | RS | 0,00 | PR | 0,00 | R | 0,00 | EP | 0,00 |
| | | | CP | 0,00 | PC | 0,00 | I | 0,00 | ECP | 0,00 |
| | | | CS | 0,00 | TP | 0,00 | FPV | 0,00 | TR | 0,00 |
| Totale Programma | | Assistenza tecnico-amministrativa agli enti locali | RS | 0,00 | PR | 0,00 | R | 0,00 | EP | 0,00 |
| | | | CP | 0,00 | PC | 0,00 | I | 0,00 | ECP | 0,00 |
| | | | CS | 0,00 | TP | 0,00 | FPV | 0,00 | TR | 0,00 |
| 0110 | Programma | 10 | Risorse umane | | | | | | | |
| 0110 | TITOLO 1 | Spese correnti | RS | 0,00 | PR | 0,00 | R | 0,00 | EP | 0,00 |
| | | | CP | 0,00 | PC | 0,00 | I | 0,00 | ECP | 0,00 |
| | | | CS | 0,00 | TP | 0,00 | FPV | 0,00 | TR | 0,00 |
| 0110 | TITOLO 2 | Spese in conto capitale | RS | 0,00 | PR | 0,00 | R | 0,00 | EP | 0,00 |
| | | | CP | 0,00 | PC | 0,00 | I | 0,00 | ECP | 0,00 |
| | | | CS | 0,00 | TP | 0,00 | FPV | 0,00 | TR | 0,00 |
| Totale Programma | | 10 | Risorse umane | RS | 0,00 | PR | 0,00 | R | 0,00 | EP |
| | | | | CP | 0,00 | PC | 0,00 | I | 0,00 | ECP |
| | | | | CS | 0,00 | TP | 0,00 | FPV | 0,00 | TR |

CONTO DEL BILANCIO - GESTIONE DELLE SPESE
RIPARTIZIONE PER MISSIONI E PROGRAMMI DELLA POLITICA REGIONALE UNITARIA

| MISSIONE, PROGRAMMA, TITOLO (*) | DENOMINAZIONE | RESIDUI PASSIVI AL 1/1/2020 (RS) | | PAGAMENTI IN C/RESIDUI (PR) | | RIACCERTAMENTO RESIDUI (R) | | RESIDUI PASSIVI DA ESERCIZI PRECEDENTI (EP=RS-PR+R) | | | |
|---|---------------------|--|-----------------------|--------------------------------|-----------------------|-----------------------------------|----------------------|---|----------------------|----|----------------------|
| | | PREVISIONI DEFINITIVE DI COMPETENZA (CP) | | PAGAMENTI IN C/COMPETENZA (PC) | | IMPEGNI (I) | | ECONOMIE DI COMPETENZA (ECP= CP- I -FPV) | | | |
| | | PREVISIONI DEFINITIVE DI CASSA (CS) | | TOTALE PAGAMENTI (TP=PR+PC) | | FONDO PLURIENNALE VINCOLATO (FPV) | | RESIDUI PASSIVI DA ESERCIZIO DI COMPETENZA (EC= I - PC) | | | |
| | | | | | | | | TOTALE RESIDUI PASSIVI DA RIPORTARE (TR=EP+EC) | | | |
| 0111 | Programma 11 | Altri servizi generali | | | | | | | | | |
| BOLLETTINO UFFICIALE della REGIONE CAMPANIA | | n. 108 del 29 Dicembre 2022 | | PARTE I Atti della Regione | | | | | | | |
| 0111 | Titolo 1 | Spese correnti | | RS | 0,00 | PR | 0,00 | R | 0,00 | EP | 0,00 |
| | | CP | 0,00 | PC | 0,00 | I | 0,00 | ECP | 0,00 | EC | 0,00 |
| | | CS | 0,00 | TP | 0,00 | FPV | 0,00 | | | TR | 0,00 |
| 0111 | Titolo 2 | Spese in conto capitale | | RS | 0,00 | PR | 0,00 | R | 0,00 | EP | 0,00 |
| | | CP | 0,00 | PC | 0,00 | I | 0,00 | ECP | 0,00 | EC | 0,00 |
| | | CS | 0,00 | TP | 0,00 | FPV | 0,00 | | | TR | 0,00 |
| Totale Programma | 11 | Altri servizi generali | | RS | 0,00 | PR | 0,00 | R | 0,00 | EP | 0,00 |
| | | CP | 0,00 | PC | 0,00 | I | 0,00 | ECP | 0,00 | EC | 0,00 |
| | | CS | 0,00 | TP | 0,00 | FPV | 0,00 | | | TR | 0,00 |
| 0112 | Programma 12 | Politica regionale unitaria per i servizi istituzionali, generali e di gestione (solo per le Regioni) | | | | | | | | | |
| 0112 | Titolo 1 | Spese correnti | | RS | 278.982,25 | PR | 178.740,33 | R | -17.252,71 | EP | 82.989,21 |
| | | CP | 2.397.300,00 | PC | 1.187.448,23 | I | 1.292.608,82 | ECP | 1.104.691,18 | EC | 105.160,59 |
| | | CS | 2.676.282,25 | TP | 1.366.188,56 | FPV | 0,00 | | | TR | 188.149,80 |
| 0112 | Titolo 2 | Spese in conto capitale | | RS | 119.435.508,47 | PR | 26.521.871,97 | R | -6.384.100,84 | EP | 86.529.535,66 |
| | | CP | 29.724.726,48 | PC | 15.496.778,57 | I | 24.855.487,36 | ECP | 4.869.239,12 | EC | 9.358.708,79 |
| | | CS | 149.160.234,95 | TP | 42.018.650,54 | FPV | 0,00 | | | TR | 95.888.244,45 |
| Totale Programma | 12 | Politica regionale unitaria per i servizi istituzionali, generali e di gestione (solo per le Regioni) | | RS | 119.714.490,72 | PR | 26.700.612,30 | R | -6.401.353,55 | EP | 86.612.524,87 |
| | | CP | 32.122.026,48 | PC | 16.684.226,80 | I | 26.148.096,18 | ECP | 5.973.930,30 | EC | 9.463.869,38 |
| | | CS | 151.836.517,20 | TP | 43.384.839,10 | FPV | 0,00 | | | TR | 96.076.394,25 |

CONTO DEL BILANCIO - GESTIONE DELLE SPESE
RIPARTIZIONE PER MISSIONI E PROGRAMMI DELLA POLITICA REGIONALE UNITARIA

| MISSIONE, PROGRAMMA, TITOLO (*) | DENOMINAZIONE | RESIDUI PASSIVI AL 1/1/2020 (RS) | | PAGAMENTI IN C/RESIDUI (PR) | | RIACCERTAMENTO RESIDUI (R) | | RESIDUI PASSIVI DA ESERCIZI PRECEDENTI (EP=RS-PR+R) | | | |
|---|---|--|----------------|--------------------------------|---------------|-----------------------------------|---------------|---|--------------|-------------|---------------|
| | | PREVISIONI DEFINITIVE DI COMPETENZA (CP) | | PAGAMENTI IN C/COMPETENZA (PC) | | IMPEGNI (I) | | ECONOMIE DI COMPETENZA (ECP= CP- I -FPV) | | | |
| | | PREVISIONI DEFINITIVE DI CASSA (CS) | | TOTALE PAGAMENTI (TP=PR+PC) | | FONDO PLURIENNALE VINCOLATO (FPV) | | RESIDUI PASSIVI DA ESERCIZIO DI COMPETENZA (EC= I - PC) | | | |
| | | | | | | | | TOTALE RESIDUI PASSIVI DA RIPORTARE (TR=EP+EC) | | | |
| BOLLETTINO UFFICIALE della REGIONE CAMPANIA MISSIONE 01 | Servizi istituzionali, generali e di gestione | RS | 10.500,60 | R | -6.401.353,55 | EP | 87.213.663,74 | | | | |
| | | CP | 34.862.196,60 | PC | 17.074.005,61 | I | 26.733.148,38 | ECP | 8.129.048,22 | EC | 9.659.142,77 |
| | | CS | 155.367.714,49 | TP | 43.964.506,21 | FPV | 0,00 | | | TR | 96.872.806,51 |
| PARTE I Atti della Regione | | | | | | | | | | | |
| MISSIONE 02 Giustizia | | | | | | | | | | | |
| 0201 Programma 01 Uffici giudiziari | | | | | | | | | | | |
| 0201 Titolo 1 Spese correnti | | | | | | | | | | | |
| | | RS | 0,00 | PR | 0,00 | R | 0,00 | EP | 0,00 | | |
| | | CP | 0,00 | PC | 0,00 | I | 0,00 | ECP | 0,00 | | |
| | | CS | 0,00 | TP | 0,00 | FPV | 0,00 | | TR | | |
| | | | | | | | | 0,00 | EC | 0,00 | |
| | | | | | | | | | TR | 0,00 | |
| 0201 Titolo 2 Spese in conto capitale | | | | | | | | | | | |
| | | RS | 0,00 | PR | 0,00 | R | 0,00 | EP | 0,00 | | |
| | | CP | 0,00 | PC | 0,00 | I | 0,00 | ECP | 0,00 | | |
| | | CS | 0,00 | TP | 0,00 | FPV | 0,00 | | TR | | |
| | | | | | | | | 0,00 | EC | 0,00 | |
| | | | | | | | | | TR | 0,00 | |
| Totale Programma 01 Uffici giudiziari | | RS | 0,00 | PR | 0,00 | R | 0,00 | EP | 0,00 | | |
| | | CP | 0,00 | PC | 0,00 | I | 0,00 | ECP | 0,00 | | |
| | | CS | 0,00 | TP | 0,00 | FPV | 0,00 | | TR | | |
| | | | | | | | | 0,00 | EC | 0,00 | |
| | | | | | | | | | TR | 0,00 | |
| 0202 Programma 02 Casa circondariale e altri servizi | | | | | | | | | | | |
| 0202 Titolo 1 Spese correnti | | | | | | | | | | | |
| | | RS | 0,00 | PR | 0,00 | R | 0,00 | EP | 0,00 | | |
| | | CP | 0,00 | PC | 0,00 | I | 0,00 | ECP | 0,00 | | |
| | | CS | 0,00 | TP | 0,00 | FPV | 0,00 | | TR | | |
| | | | | | | | | 0,00 | EC | 0,00 | |
| | | | | | | | | | TR | 0,00 | |
| 0202 Titolo 2 Spese in conto capitale | | | | | | | | | | | |
| | | RS | 0,00 | PR | 0,00 | R | 0,00 | EP | 0,00 | | |
| | | CP | 0,00 | PC | 0,00 | I | 0,00 | ECP | 0,00 | | |
| | | | | | | | | 0,00 | EC | 0,00 | |

CONTO DEL BILANCIO - GESTIONE DELLE SPESE
RIPARTIZIONE PER MISSIONI E PROGRAMMI DELLA POLITICA REGIONALE UNITARIA

| MISSIONE, PROGRAMMA, TITOLO (*) | DENOMINAZIONE | RESIDUI PASSIVI AL 1/1/2020 (RS) | | PAGAMENTI IN C/RESIDUI (PR) | | RIACCERTAMENTO RESIDUI (R) | | RESIDUI PASSIVI DA ESERCIZI PRECEDENTI (EP=RS-PR+R) | |
|---|---|--|------|--------------------------------|------|-----------------------------------|------|---|------|
| | | PREVISIONI DEFINITIVE DI COMPETENZA (CP) | | PAGAMENTI IN C/COMPETENZA (PC) | | IMPEGNI (I) | | ECONOMIE DI COMPETENZA (ECP= CP- I -FPV) | |
| | | PREVISIONI DEFINITIVE DI CASSA (CS) | | TOTALE PAGAMENTI (TP=PR+PC) | | FONDO PLURIENNALE VINCOLATO (FPV) | | RESIDUI PASSIVI DA ESERCIZIO DI COMPETENZA (EC= I - PC) | |
| | | CS | 0,00 | TP | 0,00 | FPV | 0,00 | TR | 0,00 |
| <p>BOLLETTINO UFFICIALE della REGIONE CAMPANIA n. 108 del 29 Dicembre 2022</p> <p align="center">PARTE I Atti della Regione</p> | | | | | | | | | |
| Totale Programma | 02 Casa circondariale e altri servizi | RS | 0,00 | PR | 0,00 | R | 0,00 | EP | 0,00 |
| | | CP | 0,00 | PC | 0,00 | I | 0,00 | ECP | 0,00 |
| | | CS | 0,00 | TP | 0,00 | FPV | 0,00 | TR | 0,00 |
| TOTALE MISSIONE 02 | Giustizia | RS | 0,00 | PR | 0,00 | R | 0,00 | EP | 0,00 |
| | | CP | 0,00 | PC | 0,00 | I | 0,00 | ECP | 0,00 |
| | | CS | 0,00 | TP | 0,00 | FPV | 0,00 | TR | 0,00 |
| MISSIONE | 03 Ordine pubblico e sicurezza | | | | | | | | |
| 0301 Programma | 01 Polizia locale e amministrativa | | | | | | | | |
| 0301 Titolo 1 | Spese correnti | RS | 0,00 | PR | 0,00 | R | 0,00 | EP | 0,00 |
| | | CP | 0,00 | PC | 0,00 | I | 0,00 | ECP | 0,00 |
| | | CS | 0,00 | TP | 0,00 | FPV | 0,00 | TR | 0,00 |
| 0301 Titolo 2 | Spese in conto capitale | RS | 0,00 | PR | 0,00 | R | 0,00 | EP | 0,00 |
| | | CP | 0,00 | PC | 0,00 | I | 0,00 | ECP | 0,00 |
| | | CS | 0,00 | TP | 0,00 | FPV | 0,00 | TR | 0,00 |
| 0301 Titolo 3 | Spese per incremento di attività finanziarie | RS | 0,00 | PR | 0,00 | R | 0,00 | EP | 0,00 |
| | | CP | 0,00 | PC | 0,00 | I | 0,00 | ECP | 0,00 |
| | | CS | 0,00 | TP | 0,00 | FPV | 0,00 | TR | 0,00 |
| Totale Programma | 01 Polizia locale e amministrativa | RS | 0,00 | PR | 0,00 | R | 0,00 | EP | 0,00 |
| | | CP | 0,00 | PC | 0,00 | I | 0,00 | ECP | 0,00 |
| | | CS | 0,00 | TP | 0,00 | FPV | 0,00 | TR | 0,00 |

CONTO DEL BILANCIO - GESTIONE DELLE SPESE
RIPARTIZIONE PER MISSIONI E PROGRAMMI DELLA POLITICA REGIONALE UNITARIA

| MISSIONE, PROGRAMMA, TITOLO (*) | DENOMINAZIONE | RESIDUI PASSIVI AL 1/1/2020 (RS) | | PAGAMENTI IN C/RESIDUI (PR) | | RIACCERTAMENTO RESIDUI (R) | | RESIDUI PASSIVI DA ESERCIZI PRECEDENTI (EP=RS-PR+R) | | |
|--|---------------------|---|-----------|--------------------------------|-----------|-----------------------------------|------------|---|------------|-------------|
| | | PREVISIONI DEFINITIVE DI COMPETENZA (CP) | | PAGAMENTI IN C/COMPETENZA (PC) | | IMPEGNI (I) | | ECONOMIE DI COMPETENZA (ECP= CP- I -FPV) | | |
| | | PREVISIONI DEFINITIVE DI CASSA (CS) | | TOTALE PAGAMENTI (TP=PR+PC) | | FONDO PLURIENNALE VINCOLATO (FPV) | | RESIDUI PASSIVI DA ESERCIZIO DI COMPETENZA (EC= I - PC) | | |
| | | | | | | | | TOTALE RESIDUI PASSIVI DA RIPORTARE (TR=EP+EC) | | |
| 0302 | Programma 02 | Sistema integrato di sicurezza urbana | | | | | | | | |
| BOLLETTINO UFFICIALE della REGIONE CAMPANIA | | n. 108 del 29 Dicembre 2022 | | PARTE I Atti della Regione | | | | | | |
| 0302 | Titolo 1 | Spese correnti | RS | 0,00 | PR | 0,00 | R | 0,00 | EP | 0,00 |
| | | | CP | 0,00 | PC | 0,00 | I | 0,00 | ECP | 0,00 |
| | | | CS | 0,00 | TP | 0,00 | FPV | 0,00 | TR | 0,00 |
| 0302 | Titolo 2 | Spese in conto capitale | RS | 0,00 | PR | 0,00 | R | 0,00 | EP | 0,00 |
| | | | CP | 0,00 | PC | 0,00 | I | 0,00 | ECP | 0,00 |
| | | | CS | 0,00 | TP | 0,00 | FPV | 0,00 | TR | 0,00 |
| 0302 | Titolo 3 | Spese per incremento di attività finanziarie | RS | 0,00 | PR | 0,00 | R | 0,00 | EP | 0,00 |
| | | | CP | 0,00 | PC | 0,00 | I | 0,00 | ECP | 0,00 |
| | | | CS | 0,00 | TP | 0,00 | FPV | 0,00 | TR | 0,00 |
| Totale Programma 02 Sistema integrato di sicurezza urbana | | | RS | 0,00 | PR | 0,00 | R | 0,00 | EP | 0,00 |
| | | | CP | 0,00 | PC | 0,00 | I | 0,00 | ECP | 0,00 |
| | | | CS | 0,00 | TP | 0,00 | FPV | 0,00 | TR | 0,00 |
| 0303 | Programma 03 | Politica regionale unitaria per la giustizia (solo per le Regioni) | | | | | | | | |
| 0303 | Titolo 1 | Spese correnti | RS | 0,00 | PR | 0,00 | R | 0,00 | EP | 0,00 |
| | | | CP | 0,00 | PC | 0,00 | I | 0,00 | ECP | 0,00 |
| | | | CS | 0,00 | TP | 0,00 | FPV | 0,00 | TR | 0,00 |
| 0303 | Titolo 2 | Spese in conto capitale | RS | 703.844,01 | PR | 414.781,02 | R | 0,00 | EP | 289.062,99 |
| | | | CP | 3.000.000,00 | PC | 2.507.758,04 | I | 2.999.470,92 | ECP | 529,08 |
| | | | CS | 3.703.844,01 | TP | 2.922.539,06 | FPV | 0,00 | TR | 780.775,87 |
| 0303 | Titolo 3 | Spese per incremento di attività finanziarie | RS | 0,00 | PR | 0,00 | R | 0,00 | EP | 0,00 |
| | | | CP | 0,00 | PC | 0,00 | I | 0,00 | ECP | 0,00 |
| | | | CS | 0,00 | TP | 0,00 | FPV | 0,00 | TR | 0,00 |

CONTO DEL BILANCIO - GESTIONE DELLE SPESE
RIPARTIZIONE PER MISSIONI E PROGRAMMI DELLA POLITICA REGIONALE UNITARIA

| MISSIONE, PROGRAMMA, TITOLO (*) | DENOMINAZIONE | RESIDUI PASSIVI AL 1/1/2020 (RS) | | PAGAMENTI IN C/RESIDUI (PR) | | RIACCERTAMENTO RESIDUI (R) | | RESIDUI PASSIVI DA ESERCIZI PRECEDENTI (EP=RS-PR+R) | | | |
|---|--|---|---|--------------------------------|--------------|-----------------------------------|--------------|---|------------|------------|------------|
| | | PREVISIONI DEFINITIVE DI COMPETENZA (CP) | | PAGAMENTI IN C/COMPETENZA (PC) | | IMPEGNI (I) | | ECONOMIE DI COMPETENZA (ECP= CP- I -FPV) | | | |
| | | PREVISIONI DEFINITIVE DI CASSA (CS) | | TOTALE PAGAMENTI (TP=PR+PC) | | FONDO PLURIENNALE VINCOLATO (FPV) | | RESIDUI PASSIVI DA ESERCIZIO DI COMPETENZA (EC= I - PC) | | | |
| | | | | | | | | TOTALE RESIDUI PASSIVI DA RIPORTARE (TR=EP+EC) | | | |
| Totale Programma <small>BOLLETTINO UFFICIALE della REGIONE CAMPANIA</small> | 03 <i>Politica regionale unitaria per la giustizia (solo per le Regioni)</i> <small>n. 108 del 29 Dicembre 2022</small> | RS | 703.844,01 | PR | 414.781,02 | R | 0,00 | EP | 289.062,99 | | |
| | | CP | | PARTE I Atti della Regione | 77.758,04 | I | 2.999.470,92 | ECP | 529,08 | EC | 491.712,88 |
| | | CS | 3.703.844,01 | IP | 2.922.539,06 | FPV | 0,00 | | TR | 780.775,87 | |
| <hr/> | | | | | | | | | | | |
| TOTALE MISSIONE 03 | | RS | 703.844,01 | PR | 414.781,02 | R | 0,00 | EP | 289.062,99 | | |
| | | CP | 3.000.000,00 | PC | 2.507.758,04 | I | 2.999.470,92 | ECP | 529,08 | | |
| | | CS | 3.703.844,01 | TP | 2.922.539,06 | FPV | 0,00 | TR | 780.775,87 | | |
| <hr/> | | | | | | | | | | | |
| MISSIONE | 04 | Istruzione e diritto allo studio | | | | | | | | | |
| <hr/> | | | | | | | | | | | |
| 0401 | Programma | 01 | Istruzione prescolastica | | | | | | | | |
| <hr/> | | | | | | | | | | | |
| 0401 | Titolo 1 | Spese correnti | RS | 0,00 | PR | 0,00 | R | 0,00 | EP | 0,00 | |
| | | | CP | 0,00 | PC | 0,00 | I | 0,00 | ECP | 0,00 | |
| | | | CS | 0,00 | TP | 0,00 | FPV | 0,00 | TR | 0,00 | |
| 0401 | Titolo 2 | Spese in conto capitale | RS | 0,00 | PR | 0,00 | R | 0,00 | EP | 0,00 | |
| | | | CP | 0,00 | PC | 0,00 | I | 0,00 | ECP | 0,00 | |
| | | | CS | 0,00 | TP | 0,00 | FPV | 0,00 | TR | 0,00 | |
| 0401 | Titolo 3 | Spese per incremento di attività finanziarie | RS | 0,00 | PR | 0,00 | R | 0,00 | EP | 0,00 | |
| | | | CP | 0,00 | PC | 0,00 | I | 0,00 | ECP | 0,00 | |
| | | | CS | 0,00 | TP | 0,00 | FPV | 0,00 | TR | 0,00 | |
| <hr/> | | | | | | | | | | | |
| Totale Programma | | 01 | Istruzione prescolastica | RS | 0,00 | PR | 0,00 | R | 0,00 | | |
| | | | | CP | 0,00 | PC | 0,00 | I | 0,00 | | |
| | | | | CS | 0,00 | TP | 0,00 | FPV | 0,00 | | |
| | | | | | | | | ECP | 0,00 | | |
| | | | | | | | | TR | 0,00 | | |
| <hr/> | | | | | | | | | | | |
| 0402 | Programma | 02 | Altri ordini di istruzione non universitaria | | | | | | | | |

CONTO DEL BILANCIO - GESTIONE DELLE SPESE
RIPARTIZIONE PER MISSIONI E PROGRAMMI DELLA POLITICA REGIONALE UNITARIA

| MISSIONE, PROGRAMMA, TITOLO (*) | DENOMINAZIONE | RESIDUI PASSIVI AL 1/1/2020 (RS) | | PAGAMENTI IN C/RESIDUI (PR) | | RIACCERTAMENTO RESIDUI (R) | | RESIDUI PASSIVI DA ESERCIZI PRECEDENTI (EP=RS-PR+R) | |
|--|--|--|-------------------|--------------------------------|-------------|-----------------------------------|-------------|---|-------------------|
| | | PREVISIONI DEFINITIVE DI COMPETENZA (CP) | | PAGAMENTI IN C/COMPETENZA (PC) | | IMPEGNI (I) | | ECONOMIE DI COMPETENZA (ECP= CP- I -FPV) | |
| | | PREVISIONI DEFINITIVE DI CASSA (CS) | | TOTALE PAGAMENTI (TP=PR+PC) | | FONDO PLURIENNALE VINCOLATO (FPV) | | TOTALE RESIDUI PASSIVI DA RIPORTARE (TR=EP+EC) | |
| 0402 Titolo 1 BOLLETTINO UFFICIALE della REGIONE CAMPANIA | Spese correnti <i>n. 108 del 29 Dicembre 2022</i> | RS | 0,00 | PR | 0,00 | R | 0,00 | EP | 0,00 |
| | | CP | | Attivi della Regione | 0,00 | I | 0,00 | ECP | 0,00 |
| | | CS | 0,00 | IP | 0,00 | FPV | 0,00 | TR | 0,00 |
| 0402 Titolo 2 | Spese in conto capitale | RS | 0,00 | PR | 0,00 | R | 0,00 | EP | 0,00 |
| | | CP | 0,00 | PC | 0,00 | I | 0,00 | ECP | 0,00 |
| | | CS | 0,00 | TP | 0,00 | FPV | 0,00 | TR | 0,00 |
| 0402 Titolo 3 | Spese per incremento di attività finanziarie | RS | 0,00 | PR | 0,00 | R | 0,00 | EP | 0,00 |
| | | CP | 0,00 | PC | 0,00 | I | 0,00 | ECP | 0,00 |
| | | CS | 0,00 | TP | 0,00 | FPV | 0,00 | TR | 0,00 |
| Totale Programma | 02 Altri ordini di istruzione non universitaria | RS | 0,00 | PR | 0,00 | R | 0,00 | EP | 0,00 |
| | | CP | 0,00 | PC | 0,00 | I | 0,00 | ECP | 0,00 |
| | | CS | 0,00 | TP | 0,00 | FPV | 0,00 | TR | 0,00 |
| 0403 Programma | 03 Edilizia scolastica (solo per le Regioni) | | | | | | | | |
| 0403 Titolo 1 | Spese correnti | RS | 0,00 | PR | 0,00 | R | 0,00 | EP | 0,00 |
| | | CP | 0,00 | PC | 0,00 | I | 0,00 | ECP | 0,00 |
| | | CS | 0,00 | TP | 0,00 | FPV | 0,00 | TR | 0,00 |
| 0403 Titolo 2 | Spese in conto capitale | RS | 202.130,93 | PR | 0,00 | R | 0,00 | EP | 202.130,93 |
| | | CP | 0,00 | PC | 0,00 | I | 0,00 | ECP | 0,00 |
| | | CS | 202.130,93 | TP | 0,00 | FPV | 0,00 | TR | 202.130,93 |
| 0403 Titolo 3 | Spese per incremento di attività finanziarie | RS | 0,00 | PR | 0,00 | R | 0,00 | EP | 0,00 |
| | | CP | 0,00 | PC | 0,00 | I | 0,00 | ECP | 0,00 |
| | | CS | 0,00 | TP | 0,00 | FPV | 0,00 | TR | 0,00 |
| Totale Programma | 03 Edilizia scolastica (solo per le Regioni) | RS | 202.130,93 | PR | 0,00 | R | 0,00 | EP | 202.130,93 |
| | | CP | 0,00 | PC | 0,00 | I | 0,00 | ECP | 0,00 |

CONTO DEL BILANCIO - GESTIONE DELLE SPESE
RIPARTIZIONE PER MISSIONI E PROGRAMMI DELLA POLITICA REGIONALE UNITARIA

| MISSIONE, PROGRAMMA, TITOLO (*) | DENOMINAZIONE | RESIDUI PASSIVI AL 1/1/2020 (RS) | | PAGAMENTI IN C/RESIDUI (PR) | | RIACCERTAMENTO RESIDUI (R) | | RESIDUI PASSIVI DA ESERCIZI PRECEDENTI (EP=RS-PR+R) | | | |
|---|------------------|---|-------------------------------------|--------------------------------|------|-----------------------------------|------|---|------------|---|--|
| | | PREVISIONI DEFINITIVE DI COMPETENZA (CP) | | PAGAMENTI IN C/COMPETENZA (PC) | | IMPEGNI (I) | | ECONOMIE DI COMPETENZA (ECP= CP- I -FPV) | | RESIDUI PASSIVI DA ESERCIZIO DI COMPETENZA (EC= I - PC) | |
| | | PREVISIONI DEFINITIVE DI CASSA (CS) | | TOTALE PAGAMENTI (TP=PR+PC) | | FONDO PLURIENNALE VINCOLATO (FPV) | | | | TOTALE RESIDUI PASSIVI DA RIPORTARE (TR=EP+EC) | |
| | | CS | 202.130,93 | TP | 0,00 | FPV | 0,00 | TR | 202.130,93 | | |
| BOLLETTINO UFFICIALE della REGIONE CAMPANIA | | n. 108 del 29 Dicembre 2022 | | PARTE I Atti della Regione | | | | | | | |
| 0404 | Programma | 04 | Istruzione universitaria | | | | | | | | |
| 0404 | Titolo 1 | Spese correnti | RS | 0,00 | PR | 0,00 | R | 0,00 | EP | 0,00 | |
| | | | CP | 0,00 | PC | 0,00 | I | 0,00 | ECP | 0,00 | |
| | | | CS | 0,00 | TP | 0,00 | FPV | 0,00 | TR | 0,00 | |
| 0404 | Titolo 2 | Spese in conto capitale | RS | 24.400,00 | PR | 0,00 | R | 0,00 | EP | 24.400,00 | |
| | | | CP | 28.068.196,33 | PC | 0,00 | I | 28.068.196,33 | ECP | 0,00 | |
| | | | CS | 28.092.596,33 | TP | 0,00 | FPV | 0,00 | TR | 28.092.596,33 | |
| 0404 | Titolo 3 | Spese per incremento di attività finanziarie | RS | 0,00 | PR | 0,00 | R | 0,00 | EP | 0,00 | |
| | | | CP | 0,00 | PC | 0,00 | I | 0,00 | ECP | 0,00 | |
| | | | CS | 0,00 | TP | 0,00 | FPV | 0,00 | TR | 0,00 | |
| Totale Programma | | 04 Istruzione universitaria | RS | 24.400,00 | PR | 0,00 | R | 0,00 | EP | 24.400,00 | |
| | | | CP | 28.068.196,33 | PC | 0,00 | I | 28.068.196,33 | ECP | 0,00 | |
| | | | CS | 28.092.596,33 | TP | 0,00 | FPV | 0,00 | TR | 28.092.596,33 | |
| 0405 | Programma | 05 | Istruzione tecnica superiore | | | | | | | | |
| 0405 | Titolo 1 | Spese correnti | RS | 0,00 | PR | 0,00 | R | 0,00 | EP | 0,00 | |
| | | | CP | 0,00 | PC | 0,00 | I | 0,00 | ECP | 0,00 | |
| | | | CS | 0,00 | TP | 0,00 | FPV | 0,00 | TR | 0,00 | |
| 0405 | Titolo 2 | Spese in conto capitale | RS | 0,00 | PR | 0,00 | R | 0,00 | EP | 0,00 | |
| | | | CP | 0,00 | PC | 0,00 | I | 0,00 | ECP | 0,00 | |
| | | | CS | 0,00 | TP | 0,00 | FPV | 0,00 | TR | 0,00 | |
| 0405 | Titolo 3 | Spese per incremento di attività finanziarie | RS | 0,00 | PR | 0,00 | R | 0,00 | EP | 0,00 | |
| | | | CP | 0,00 | PC | 0,00 | I | 0,00 | ECP | 0,00 | |

CONTO DEL BILANCIO - GESTIONE DELLE SPESE
RIPARTIZIONE PER MISSIONI E PROGRAMMI DELLA POLITICA REGIONALE UNITARIA

| MISSIONE, PROGRAMMA, TITOLO (*) | DENOMINAZIONE | RESIDUI PASSIVI AL 1/1/2020 (RS) | | PAGAMENTI IN C/RESIDUI (PR) | | RIACCERTAMENTO RESIDUI (R) | | RESIDUI PASSIVI DA ESERCIZI PRECEDENTI (EP=RS-PR+R) | |
|---|---|--|-------------|--------------------------------|-------------|-----------------------------------|-------------|---|-------------|
| | | PREVISIONI DEFINITIVE DI COMPETENZA (CP) | | PAGAMENTI IN C/COMPETENZA (PC) | | IMPEGNI (I) | | ECONOMIE DI COMPETENZA (ECP= CP- I -FPV) | |
| | | PREVISIONI DEFINITIVE DI CASSA (CS) | | TOTALE PAGAMENTI (TP=PR+PC) | | FONDO PLURIENNALE VINCOLATO (FPV) | | TOTALE RESIDUI PASSIVI DA RIPORTARE (TR=EP+EC) | |
| | | CS | 0,00 | TP | 0,00 | FPV | 0,00 | TR | 0,00 |
| <p>BOLLETTINO UFFICIALE della REGIONE CAMPANIA n. 108 del 29 Dicembre 2022</p> <p align="center">PARTE I Atti della Regione</p> | | | | | | | | | |
| Totale Programma | 05 Istruzione tecnica superiore | RS | 0,00 | PR | 0,00 | R | 0,00 | EP | 0,00 |
| | | CP | 0,00 | PC | 0,00 | I | 0,00 | ECP | 0,00 |
| | | CS | 0,00 | TP | 0,00 | FPV | 0,00 | TR | 0,00 |
| 0406 Programma | 06 Servizi ausiliari all'istruzione | | | | | | | | |
| 0406 Titolo 1 | Spese correnti | RS | 0,00 | PR | 0,00 | R | 0,00 | EP | 0,00 |
| | | CP | 0,00 | PC | 0,00 | I | 0,00 | ECP | 0,00 |
| | | CS | 0,00 | TP | 0,00 | FPV | 0,00 | TR | 0,00 |
| 0406 Titolo 2 | Spese in conto capitale | RS | 0,00 | PR | 0,00 | R | 0,00 | EP | 0,00 |
| | | CP | 0,00 | PC | 0,00 | I | 0,00 | ECP | 0,00 |
| | | CS | 0,00 | TP | 0,00 | FPV | 0,00 | TR | 0,00 |
| 0406 Titolo 3 | Spese per incremento di attività finanziarie | RS | 0,00 | PR | 0,00 | R | 0,00 | EP | 0,00 |
| | | CP | 0,00 | PC | 0,00 | I | 0,00 | ECP | 0,00 |
| | | CS | 0,00 | TP | 0,00 | FPV | 0,00 | TR | 0,00 |
| Totale Programma | 06 Servizi ausiliari all'istruzione | RS | 0,00 | PR | 0,00 | R | 0,00 | EP | 0,00 |
| | | CP | 0,00 | PC | 0,00 | I | 0,00 | ECP | 0,00 |
| | | CS | 0,00 | TP | 0,00 | FPV | 0,00 | TR | 0,00 |
| 0407 Programma | 07 Diritto allo studio | | | | | | | | |
| 0407 Titolo 1 | Spese correnti | RS | 0,00 | PR | 0,00 | R | 0,00 | EP | 0,00 |
| | | CP | 0,00 | PC | 0,00 | I | 0,00 | ECP | 0,00 |
| | | CS | 0,00 | TP | 0,00 | FPV | 0,00 | TR | 0,00 |
| 0407 Titolo 2 | Spese in conto capitale | RS | 0,00 | PR | 0,00 | R | 0,00 | EP | 0,00 |

CONTO DEL BILANCIO - GESTIONE DELLE SPESE
RIPARTIZIONE PER MISSIONI E PROGRAMMI DELLA POLITICA REGIONALE UNITARIA

| MISSIONE, PROGRAMMA, TITOLO (*) | DENOMINAZIONE | RESIDUI PASSIVI AL 1/1/2020 (RS) | | PAGAMENTI IN C/RESIDUI (PR) | | RIACCERTAMENTO RESIDUI (R) | | RESIDUI PASSIVI DA ESERCIZI PRECEDENTI (EP=RS-PR+R) | | | |
|---|---|--|----------------------|--------------------------------|----------------------|-----------------------------------|----------------------|---|----------------------|----|----------------------|
| | | PREVISIONI DEFINITIVE DI COMPETENZA (CP) | | PAGAMENTI IN C/COMPETENZA (PC) | | IMPEGNI (I) | | ECONOMIE DI COMPETENZA (ECP= CP- I -FPV) | | | |
| | | PREVISIONI DEFINITIVE DI CASSA (CS) | | TOTALE PAGAMENTI (TP=PR+PC) | | FONDO PLURIENNALE VINCOLATO (FPV) | | TOTALE RESIDUI PASSIVI DA RIPORTARE (TR=EP+EC) | | | |
| BOLLETTINO UFFICIALE della REGIONE CAMPANIA 0407 Titolo 3 | <i>n. 108 del 29 Dicembre 2022</i> Spese per incremento di attività finanziarie | CP | 0,00 | PC | 0,00 | I | 0,00 | ECP | 0,00 | EC | 0,00 |
| | | CS | 0,00 | TP | 0,00 | FPV | 0,00 | | | TR | 0,00 |
| | | RS | 0,00 | PR | 0,00 | R | 0,00 | | | EP | 0,00 |
| | | CP | 0,00 | PC | 0,00 | I | 0,00 | ECP | 0,00 | EC | 0,00 |
| | | CS | 0,00 | TP | 0,00 | FPV | 0,00 | | | TR | 0,00 |
| Totale Programma 07 Diritto allo studio | | RS | 0,00 | PR | 0,00 | R | 0,00 | | | EP | 0,00 |
| | | CP | 0,00 | PC | 0,00 | I | 0,00 | ECP | 0,00 | EC | 0,00 |
| | | CS | 0,00 | TP | 0,00 | FPV | 0,00 | | | TR | 0,00 |
| 0408 Programma | 08 | Politica regionale unitaria per l'istruzione e il diritto allo studio (solo per le Regioni) | | | | | | | | | |
| 0408 Titolo 1 | Spese correnti | RS | 0,00 | PR | 0,00 | R | 0,00 | | | EP | 0,00 |
| | | CP | 0,00 | PC | 0,00 | I | 0,00 | ECP | 0,00 | EC | 0,00 |
| | | CS | 0,00 | TP | 0,00 | FPV | 0,00 | | | TR | 0,00 |
| 0408 Titolo 2 | Spese in conto capitale | RS | 12.315.702,93 | PR | 1.849.670,24 | R | -59,40 | | | EP | 10.465.973,29 |
| | | CP | 34.451.372,62 | PC | 23.236.239,09 | I | 23.236.239,09 | ECP | 11.215.133,53 | EC | 0,00 |
| | | CS | 46.767.075,55 | TP | 25.085.909,33 | FPV | 0,00 | | | TR | 10.465.973,29 |
| 0408 Titolo 3 | Spese per incremento di attività finanziarie | RS | 0,00 | PR | 0,00 | R | 0,00 | | | EP | 0,00 |
| | | CP | 0,00 | PC | 0,00 | I | 0,00 | ECP | 0,00 | EC | 0,00 |
| | | CS | 0,00 | TP | 0,00 | FPV | 0,00 | | | TR | 0,00 |
| Totale Programma 08 | | RS | 12.315.702,93 | PR | 1.849.670,24 | R | -59,40 | | | EP | 10.465.973,29 |
| | | CP | 34.451.372,62 | PC | 23.236.239,09 | I | 23.236.239,09 | ECP | 11.215.133,53 | EC | 0,00 |
| | | CS | 46.767.075,55 | TP | 25.085.909,33 | FPV | 0,00 | | | TR | 10.465.973,29 |
| TOTALE MISSIONE 04 | | RS | 12.542.233,86 | PR | 1.849.670,24 | R | -59,40 | | | EP | 10.692.504,22 |
| | | CP | 62.519.568,95 | PC | 23.236.239,09 | I | 51.304.435,42 | ECP | 11.215.133,53 | EC | 28.068.196,33 |
| | | CS | 75.061.802,81 | TP | 25.085.909,33 | FPV | 0,00 | | | TR | 38.760.700,55 |

CONTO DEL BILANCIO - GESTIONE DELLE SPESE
RIPARTIZIONE PER MISSIONI E PROGRAMMI DELLA POLITICA REGIONALE UNITARIA

| MISSIONE, PROGRAMMA, TITOLO (*) | DENOMINAZIONE | RESIDUI PASSIVI AL 1/1/2020 (RS) | | PAGAMENTI IN C/RESIDUI (PR) | | RIACCERTAMENTO RESIDUI (R) | | RESIDUI PASSIVI DA ESERCIZI PRECEDENTI (EP=RS-PR+R) | | |
|--|------------------|---|--|--------------------------------|----|-----------------------------------|-----|---|-----|-------------|
| | | PREVISIONI DEFINITIVE DI COMPETENZA (CP) | | PAGAMENTI IN C/COMPETENZA (PC) | | IMPEGNI (I) | | ECONOMIE DI COMPETENZA (ECP= CP- I -FPV) | | |
| | | PREVISIONI DEFINITIVE DI CASSA (CS) | | TOTALE PAGAMENTI (TP=PR+PC) | | FONDO PLURIENNALE VINCOLATO (FPV) | | RESIDUI PASSIVI DA ESERCIZIO DI COMPETENZA (EC= I - PC) | | |
| | | | | | | | | TOTALE RESIDUI PASSIVI DA RIPORTARE (TR=EP+EC) | | |
| <p>BOLLETTINO UFFICIALE della REGIONE CAMPANIA</p> <p align="center">05 Tutela e valorizzazione dei beni e delle attività culturali</p> <p align="right">PARTE I Atti della Regione</p> | | | | | | | | | | |
| 0501 | Programma | 01 | Valorizzazione dei beni di interesse storico | | | | | | | |
| 0501 | Titolo 1 | Spese correnti | RS | 0,00 | PR | 0,00 | R | 0,00 | EP | 0,00 |
| | | | CP | 0,00 | PC | 0,00 | I | 0,00 | ECP | 0,00 |
| | | | CS | 0,00 | TP | 0,00 | FPV | 0,00 | | 0,00 |
| 0501 | Titolo 2 | Spese in conto capitale | RS | 0,00 | PR | 0,00 | R | 0,00 | EP | 0,00 |
| | | | CP | 0,00 | PC | 0,00 | I | 0,00 | ECP | 0,00 |
| | | | CS | 0,00 | TP | 0,00 | FPV | 0,00 | | 0,00 |
| 0501 | Titolo 3 | Spese per incremento di attività finanziarie | RS | 0,00 | PR | 0,00 | R | 0,00 | EP | 0,00 |
| | | | CP | 0,00 | PC | 0,00 | I | 0,00 | ECP | 0,00 |
| | | | CS | 0,00 | TP | 0,00 | FPV | 0,00 | | 0,00 |
| Totale Programma | 01 | Valorizzazione dei beni di interesse storico | RS | 0,00 | PR | 0,00 | R | 0,00 | EP | 0,00 |
| | | | CP | 0,00 | PC | 0,00 | I | 0,00 | ECP | 0,00 |
| | | | CS | 0,00 | TP | 0,00 | FPV | 0,00 | | 0,00 |
| 0502 | Programma | 02 | Attività culturali e interventi diversi nel settore culturale | | | | | | | |
| 0502 | Titolo 1 | Spese correnti | RS | 0,00 | PR | 0,00 | R | 0,00 | EP | 0,00 |
| | | | CP | 0,00 | PC | 0,00 | I | 0,00 | ECP | 0,00 |
| | | | CS | 0,00 | TP | 0,00 | FPV | 0,00 | | 0,00 |
| 0502 | Titolo 2 | Spese in conto capitale | RS | 0,00 | PR | 0,00 | R | 0,00 | EP | 0,00 |
| | | | CP | 0,00 | PC | 0,00 | I | 0,00 | ECP | 0,00 |
| | | | CS | 0,00 | TP | 0,00 | FPV | 0,00 | | 0,00 |

CONTO DEL BILANCIO - GESTIONE DELLE SPESE
RIPARTIZIONE PER MISSIONI E PROGRAMMI DELLA POLITICA REGIONALE UNITARIA

| MISSIONE, PROGRAMMA, TITOLO (*) | DENOMINAZIONE | RESIDUI PASSIVI AL 1/1/2020 (RS) | | PAGAMENTI IN C/RESIDUI (PR) | | RIACCERTAMENTO RESIDUI (R) | | RESIDUI PASSIVI DA ESERCIZI PRECEDENTI (EP=RS-PR+R) | |
|--|--|--|----------------|--------------------------------|---------------|-----------------------------------|---------------|---|---------------|
| | | PREVISIONI DEFINITIVE DI COMPETENZA (CP) | | PAGAMENTI IN C/COMPETENZA (PC) | | IMPEGNI (I) | | ECONOMIE DI COMPETENZA (ECP= CP- I -FPV) | |
| | | PREVISIONI DEFINITIVE DI CASSA (CS) | | TOTALE PAGAMENTI (TP=PR+PC) | | FONDO PLURIENNALE VINCOLATO (FPV) | | TOTALE RESIDUI PASSIVI DA RIPORTARE (TR=EP+EC) | |
| 0502 Titolo 3 <small>BOLLETTINO UFFICIALE della REGIONE CAMPANIA</small> | Spese per incremento di attività finanziarie <i>n. 108 del 29 Dicembre 2022</i> | RS | 0,00 | PR | 0,00 | R | 0,00 | EP | 0,00 |
| | | CP | 0,00 | PC | 0,00 | I | 0,00 | ECP | 0,00 |
| | | CS | | | TP | 0,00 | FPV | 0,00 | TR |
| | | PARTI Atti della Regione | | | | | | | |
| Totale Programma 02 | Attività culturali e interventi diversi nel settore culturale | RS | 0,00 | PR | 0,00 | R | 0,00 | EP | 0,00 |
| | | CP | 0,00 | PC | 0,00 | I | 0,00 | ECP | 0,00 |
| | | CS | 0,00 | TP | 0,00 | FPV | 0,00 | TR | 0,00 |
| 0503 Programma 03 | Politica regionale unitaria per la tutela dei beni e delle attività culturali (solo per le Regioni) | | | | | | | | |
| 0503 Titolo 1 | Spese correnti | RS | 115.599,35 | PR | 0,00 | R | 0,00 | EP | 115.599,35 |
| | | CP | 601.808,64 | PC | 2.870,43 | I | 505.228,88 | ECP | 96.579,76 |
| | | CS | 717.407,99 | TP | 2.870,43 | FPV | 0,00 | TR | 617.957,80 |
| 0503 Titolo 2 | Spese in conto capitale | RS | 51.161.582,62 | PR | 17.312.497,21 | R | -3.763.325,04 | EP | 30.085.760,37 |
| | | CP | 85.154.502,43 | PC | 28.401.246,64 | I | 62.818.833,74 | ECP | 22.335.668,69 |
| | | CS | 136.316.085,05 | TP | 45.713.743,85 | FPV | 0,00 | TR | 64.503.347,47 |
| 0503 Titolo 3 | Spese per incremento di attività finanziarie | RS | 0,00 | PR | 0,00 | R | 0,00 | EP | 0,00 |
| | | CP | 0,00 | PC | 0,00 | I | 0,00 | ECP | 0,00 |
| | | CS | 0,00 | TP | 0,00 | FPV | 0,00 | TR | 0,00 |
| Totale Programma 03 | Politica regionale unitaria per la tutela dei beni e delle attività culturali (solo per le Regioni) | RS | 51.277.181,97 | PR | 17.312.497,21 | R | -3.763.325,04 | EP | 30.201.359,72 |
| | | CP | 85.756.311,07 | PC | 28.404.117,07 | I | 63.324.062,62 | ECP | 22.432.248,45 |
| | | CS | 137.033.493,04 | TP | 45.716.614,28 | FPV | 0,00 | TR | 65.121.305,27 |
| TOTALE MISSIONE 05 | Tutela e valorizzazione dei beni e delle attività culturali | RS | 51.277.181,97 | PR | 17.312.497,21 | R | -3.763.325,04 | EP | 30.201.359,72 |
| | | CP | 85.756.311,07 | PC | 28.404.117,07 | I | 63.324.062,62 | ECP | 22.432.248,45 |
| | | | | | | | | EC | 34.919.945,55 |

CONTO DEL BILANCIO - GESTIONE DELLE SPESE
RIPARTIZIONE PER MISSIONI E PROGRAMMI DELLA POLITICA REGIONALE UNITARIA

| MISSIONE, PROGRAMMA, TITOLO (*) | DENOMINAZIONE | RESIDUI PASSIVI AL 1/1/2020 (RS) | | PAGAMENTI IN C/RESIDUI (PR) | | RIACCERTAMENTO RESIDUI (R) | | RESIDUI PASSIVI DA ESERCIZI PRECEDENTI (EP=RS-PR+R) | | |
|--|------------------|---|-----------------------------|--------------------------------|---------------|-----------------------------------|------|---|---------------|-------------|
| | | PREVISIONI DEFINITIVE DI COMPETENZA (CP) | | PAGAMENTI IN C/COMPETENZA (PC) | | IMPEGNI (I) | | ECONOMIE DI COMPETENZA (ECP= CP- I -FPV) | | |
| | | PREVISIONI DEFINITIVE DI CASSA (CS) | | TOTALE PAGAMENTI (TP=PR+PC) | | FONDO PLURIENNALE VINCOLATO (FPV) | | TOTALE RESIDUI PASSIVI DA RIPORTARE (TR=EP+EC) | | |
| | | CS | 137.033.493,04 | TP | 45.716.614,28 | FPV | 0,00 | TR | 65.121.305,27 | |
| <p>BOLLETTINO UFFICIALE della REGIONE CAMPANIA n. 108 del 29 Dicembre 2022 PARTE I Atti della Regione</p> | | | | | | | | | | |
| MISSIONE | 06 | Politiche giovanili, sport e tempo libero | | | | | | | | |
| 0601 | Programma | 01 | Sport e tempo libero | | | | | | | |
| 0601 | Titolo 1 | Spese correnti | RS | 0,00 | PR | 0,00 | R | 0,00 | EP | 0,00 |
| | | | CP | 0,00 | PC | 0,00 | I | 0,00 | ECP | 0,00 |
| | | | CS | 0,00 | TP | 0,00 | FPV | 0,00 | TR | 0,00 |
| 0601 | Titolo 2 | Spese in conto capitale | RS | 0,00 | PR | 0,00 | R | 0,00 | EP | 0,00 |
| | | | CP | 0,00 | PC | 0,00 | I | 0,00 | ECP | 0,00 |
| | | | CS | 0,00 | TP | 0,00 | FPV | 0,00 | TR | 0,00 |
| 0601 | Titolo 3 | Spese per incremento di attività finanziarie | RS | 0,00 | PR | 0,00 | R | 0,00 | EP | 0,00 |
| | | | CP | 0,00 | * | 0,00 | I | 0,00 | ECP | 0,00 |
| | | | CS | 0,00 | TP | 0,00 | FPV | 0,00 | TR | 0,00 |
| Totale Programma | 01 | Sport e tempo libero | RS | 0,00 | PR | 0,00 | R | 0,00 | EP | 0,00 |
| | | | CP | 0,00 | PC | 0,00 | I | 0,00 | ECP | 0,00 |
| | | | CS | 0,00 | TP | 0,00 | FPV | 0,00 | TR | 0,00 |
| 0602 | Programma | 02 | Giovani | | | | | | | |
| 0602 | Titolo 1 | Spese correnti | RS | 0,00 | PR | 0,00 | R | 0,00 | EP | 0,00 |
| | | | CP | 0,00 | PC | 0,00 | I | 0,00 | ECP | 0,00 |
| | | | CS | 0,00 | TP | 0,00 | FPV | 0,00 | TR | 0,00 |
| 0602 | Titolo 2 | Spese in conto capitale | RS | 0,00 | PR | 0,00 | R | 0,00 | EP | 0,00 |
| | | | CP | 0,00 | PC | 0,00 | I | 0,00 | ECP | 0,00 |
| | | | CS | 0,00 | TP | 0,00 | FPV | 0,00 | TR | 0,00 |

CONTO DEL BILANCIO - GESTIONE DELLE SPESE
RIPARTIZIONE PER MISSIONI E PROGRAMMI DELLA POLITICA REGIONALE UNITARIA

| MISSIONE, PROGRAMMA, TITOLO (*) | DENOMINAZIONE | RESIDUI PASSIVI AL 1/1/2020 (RS) | | PAGAMENTI IN C/RESIDUI (PR) | | RIACCERTAMENTO RESIDUI (R) | | RESIDUI PASSIVI DA ESERCIZI PRECEDENTI (EP=RS-PR+R) | |
|---|--|--|---------------|--------------------------------|------------|-----------------------------------|----------------|---|--------------|
| | | PREVISIONI DEFINITIVE DI COMPETENZA (CP) | | PAGAMENTI IN C/COMPETENZA (PC) | | IMPEGNI (I) | | ECONOMIE DI COMPETENZA (ECP= CP- I -FPV) | |
| | | PREVISIONI DEFINITIVE DI CASSA (CS) | | TOTALE PAGAMENTI (TP=PR+PC) | | FONDO PLURIENNALE VINCOLATO (FPV) | | RESIDUI PASSIVI DA ESERCIZIO DI COMPETENZA (EC= I - PC) | |
| | | | | | | | | TOTALE RESIDUI PASSIVI DA RIPORTARE (TR=EP+EC) | |
| 0602 Titolo 3 BOLLETTINO UFFICIALE della REGIONE CAMPANIA | Spese per incremento di attività finanziarie <i>n. 108 del 29 Dicembre 2022</i> | RS | 0,00 | PR | 0,00 | R | 0,00 | EP | 0,00 |
| | | CP | | Attività della Regione | 0,00 | I | 0,00 | ECP | 0,00 |
| | | CS | 0,00 | IP | 0,00 | FPV | 0,00 | TR | 0,00 |
| Totale Programma | 02 Giovani | RS | 0,00 | PR | 0,00 | R | 0,00 | EP | 0,00 |
| | | CP | 0,00 | PC | 0,00 | I | 0,00 | ECP | 0,00 |
| | | CS | 0,00 | TP | 0,00 | FPV | 0,00 | TR | 0,00 |
| 0603 Programma | 03 | Politica regionale unitaria per i giovani, lo sport e il tempo libero <i>(solo per le Regioni)</i> | | | | | | | |
| 0603 Titolo 1 | Spese correnti | RS | 42.700,00 | PR | 0,00 | R | 0,00 | EP | 42.700,00 |
| | | CP | 0,00 | PC | 0,00 | I | 0,00 | ECP | 0,00 |
| | | CS | 42.700,00 | TP | 0,00 | FPV | 0,00 | TR | 42.700,00 |
| 0603 Titolo 2 | Spese in conto capitale | RS | 19.042.936,18 | PR | 462.647,72 | R | -14.665.085,55 | EP | 3.915.202,91 |
| | | CP | 5.569.773,32 | PC | 287.669,16 | I | 2.519.308,69 | ECP | 3.050.464,63 |
| | | CS | 24.612.709,50 | TP | 750.316,88 | FPV | 0,00 | TR | 6.146.842,44 |
| 0603 Titolo 3 | Spese per incremento di attività finanziarie | RS | 0,00 | PR | 0,00 | R | 0,00 | EP | 0,00 |
| | | CP | 0,00 | PC | 0,00 | I | 0,00 | ECP | 0,00 |
| | | CS | 0,00 | TP | 0,00 | FPV | 0,00 | TR | 0,00 |
| Totale Programma | 03 <u>Politica regionale unitaria per i giovani, lo sport e il tempo libero <i>(solo per le Regioni)</i></u> | RS | 19.085.636,18 | PR | 462.647,72 | R | -14.665.085,55 | EP | 3.957.902,91 |
| | | CP | 5.569.773,32 | PC | 287.669,16 | I | 2.519.308,69 | ECP | 3.050.464,63 |
| | | CS | 24.655.409,50 | TP | 750.316,88 | FPV | 0,00 | TR | 6.189.542,44 |
| TOTALE MISSIONE 06 | Politiche giovanili, sport e tempo libero | RS | 19.085.636,18 | PR | 462.647,72 | R | -14.665.085,55 | EP | 3.957.902,91 |
| | | CP | 5.569.773,32 | PC | 287.669,16 | I | 2.519.308,69 | ECP | 3.050.464,63 |
| | | CS | 24.655.409,50 | TP | 750.316,88 | FPV | 0,00 | TR | 6.189.542,44 |

CONTO DEL BILANCIO - GESTIONE DELLE SPESE
RIPARTIZIONE PER MISSIONI E PROGRAMMI DELLA POLITICA REGIONALE UNITARIA

| MISSIONE, PROGRAMMA, TITOLO (*) | DENOMINAZIONE | RESIDUI PASSIVI AL 1/1/2020 (RS) | | PAGAMENTI IN C/RESIDUI (PR) | | RIACCERTAMENTO RESIDUI (R) | | RESIDUI PASSIVI DA ESERCIZI PRECEDENTI (EP=RS-PR+R) | | |
|--|------------------|---|---|--------------------------------|----|-----------------------------------|-----|---|-----|---------------|
| | | PREVISIONI DEFINITIVE DI COMPETENZA (CP) | | PAGAMENTI IN C/COMPETENZA (PC) | | IMPEGNI (I) | | ECONOMIE DI COMPETENZA (ECP= CP- I -FPV) | | |
| | | PREVISIONI DEFINITIVE DI CASSA (CS) | | TOTALE PAGAMENTI (TP=PR+PC) | | FONDO PLURIENNALE VINCOLATO (FPV) | | RESIDUI PASSIVI DA ESERCIZIO DI COMPETENZA (EC= I - PC) | | |
| | | | | | | | | TOTALE RESIDUI PASSIVI DA RIPORTARE (TR=EP+EC) | | |
| <p>BOLLETTINO UFFICIALE della REGIONE CAMPANIA 07 Turismo n. 108 del 29 Dicembre 2022 <small>PARTE I</small> Atti della Regione</p> | | | | | | | | | | |
| 0701 | Programma | 01 | Sviluppo e la valorizzazione del turismo | | | | | | | |
| 0701 | Titolo 1 | Spese correnti | RS | 0,00 | PR | 0,00 | R | 0,00 | EP | 0,00 |
| | | | CP | 0,00 | PC | 0,00 | I | 0,00 | ECP | 0,00 |
| | | | CS | 0,00 | TP | 0,00 | FPV | 0,00 | | 0,00 |
| 0701 | Titolo 2 | Spese in conto capitale | RS | 0,00 | PR | 0,00 | R | 0,00 | EP | 0,00 |
| | | | CP | 0,00 | PC | 0,00 | I | 0,00 | ECP | 0,00 |
| | | | CS | 0,00 | TP | 0,00 | FPV | 0,00 | | 0,00 |
| 0701 | Titolo 3 | Spese per incremento di attività finanziarie | RS | 0,00 | PR | 0,00 | R | 0,00 | EP | 0,00 |
| | | | CP | 0,00 | PC | 0,00 | I | 0,00 | ECP | 0,00 |
| | | | CS | 0,00 | TP | 0,00 | FPV | 0,00 | | 0,00 |
| Totale Programma | 01 | Sviluppo e la valorizzazione del turismo | RS | 0,00 | PR | 0,00 | R | 0,00 | EP | 0,00 |
| | | | CP | 0,00 | PC | 0,00 | I | 0,00 | ECP | 0,00 |
| | | | CS | 0,00 | TP | 0,00 | FPV | 0,00 | | 0,00 |
| 0702 | Programma | 02 | Politica regionale unitaria per il turismo (solo per le Regioni) | | | | | | | |
| 0702 | Titolo 1 | Spese correnti | RS | 0,00 | PR | 0,00 | R | 0,00 | EP | 0,00 |
| | | | CP | 0,00 | PC | 0,00 | I | 0,00 | ECP | 0,00 |
| | | | CS | 0,00 | TP | 0,00 | FPV | 0,00 | | 0,00 |
| 0702 | Titolo 2 | Spese in conto capitale | RS | 31.336.688,70 | PR | 4.335.479,41 | R | -37.253,82 | EP | 26.963.955,47 |
| | | | CP | 22.932.428,21 | PC | 4.613.553,42 | I | 18.398.186,02 | ECP | 4.534.242,19 |
| | | | CS | 54.269.116,91 | TP | 8.949.032,83 | FPV | 0,00 | | 40.748.588,07 |
| 0702 | Titolo 3 | Spese per incremento di attività finanziarie | RS | 0,00 | PR | 0,00 | R | 0,00 | EP | 0,00 |

CONTO DEL BILANCIO - GESTIONE DELLE SPESE
RIPARTIZIONE PER MISSIONI E PROGRAMMI DELLA POLITICA REGIONALE UNITARIA

| MISSIONE, PROGRAMMA, TITOLO (*) | DENOMINAZIONE | RESIDUI PASSIVI AL 1/1/2020 (RS) | | PAGAMENTI IN C/RESIDUI (PR) | | RIACCERTAMENTO RESIDUI (R) | | RESIDUI PASSIVI DA ESERCIZI PRECEDENTI (EP=RS-PR+R) | | | |
|--|------------------|---|---|--------------------------------|----------------------|-----------------------------------|----------------------|---|---------------------|---|----------------------|
| | | PREVISIONI DEFINITIVE DI COMPETENZA (CP) | | PAGAMENTI IN C/COMPETENZA (PC) | | IMPEGNI (I) | | ECONOMIE DI COMPETENZA (ECP= CP- I -FPV) | | RESIDUI PASSIVI DA ESERCIZIO DI COMPETENZA (EC= I - PC) | |
| | | PREVISIONI DEFINITIVE DI CASSA (CS) | | TOTALE PAGAMENTI (TP=PR+PC) | | FONDO PLURIENNALE VINCOLATO (FPV) | | | | TOTALE RESIDUI PASSIVI DA RIPORTARE (TR=EP+EC) | |
| | | CP | 0,00 | PC | 0,00 | I | 0,00 | ECP | 0,00 | EC | 0,00 |
| | | CS | 0,00 | TP | 0,00 | FPV | 0,00 | | | TR | 0,00 |
| <p>BOLLETTINO UFFICIALE della REGIONE CAMPANIA n. 108 del 29 Dicembre 2022 PARTE I Atti della Regione</p> | | | | | | | | | | | |
| Totale Programma | 02 | Politica regionale unitaria per il turismo (solo per le Regioni) | | RS | 31.336.688,70 | PR | 4.335.479,41 | R | -37.253,82 | EP | 26.963.955,47 |
| | | CP | 22.932.428,21 | PC | 4.613.553,42 | I | 18.398.186,02 | ECP | 4.534.242,19 | EC | 13.784.632,60 |
| | | CS | 54.269.116,91 | TP | 8.949.032,83 | FPV | 0,00 | | | TR | 40.748.588,07 |
| TOTALE MISSIONE 07 | | Turismo | | RS | 31.336.688,70 | PR | 4.335.479,41 | R | -37.253,82 | EP | 26.963.955,47 |
| | | CP | 22.932.428,21 | PC | 4.613.553,42 | I | 18.398.186,02 | ECP | 4.534.242,19 | EC | 13.784.632,60 |
| | | CS | 54.269.116,91 | TP | 8.949.032,83 | FPV | 0,00 | | | TR | 40.748.588,07 |
| MISSIONE | 08 | Assetto del territorio ed edilizia abitativa | | | | | | | | | |
| 0801 | Programma | 01 | Urbanistica e assetto del territorio | | | | | | | | |
| 0801 | Titolo 1 | Spese correnti | | RS | 0,00 | PR | 0,00 | R | 0,00 | EP | 0,00 |
| | | CP | 0,00 | PC | 0,00 | I | 0,00 | ECP | 0,00 | EC | 0,00 |
| | | CS | 0,00 | TP | 0,00 | FPV | 0,00 | | | TR | 0,00 |
| 0801 | Titolo 2 | Spese in conto capitale | | RS | 0,00 | PR | 0,00 | R | 0,00 | EP | 0,00 |
| | | CP | 0,00 | PC | 0,00 | I | 0,00 | ECP | 0,00 | EC | 0,00 |
| | | CS | 0,00 | TP | 0,00 | FPV | 0,00 | | | TR | 0,00 |
| 0801 | Titolo 3 | Spese per incremento di attività finanziarie | | RS | 0,00 | PR | 0,00 | R | 0,00 | EP | 0,00 |
| | | CP | 0,00 | PC | 0,00 | I | 0,00 | ECP | 0,00 | EC | 0,00 |
| | | CS | 0,00 | TP | 0,00 | FPV | 0,00 | | | TR | 0,00 |
| Totale Programma | 01 | Urbanistica e assetto del territorio | | RS | 0,00 | PR | 0,00 | R | 0,00 | EP | 0,00 |
| | | CP | 0,00 | PC | 0,00 | I | 0,00 | ECP | 0,00 | EC | 0,00 |

CONTO DEL BILANCIO - GESTIONE DELLE SPESE
RIPARTIZIONE PER MISSIONI E PROGRAMMI DELLA POLITICA REGIONALE UNITARIA

| MISSIONE, PROGRAMMA, TITOLO (*) | DENOMINAZIONE | RESIDUI PASSIVI AL 1/1/2020 (RS) | | PAGAMENTI IN C/RESIDUI (PR) | | RIACCERTAMENTO RESIDUI (R) | | RESIDUI PASSIVI DA ESERCIZI PRECEDENTI (EP=RS-PR+R) | | | | |
|--|------------------|--|--|---|------|-----------------------------------|------|---|-----|---|---------------|---------------|
| | | PREVISIONI DEFINITIVE DI COMPETENZA (CP) | | PAGAMENTI IN C/COMPETENZA (PC) | | IMPEGNI (I) | | ECONOMIE DI COMPETENZA (ECP= CP- I -FPV) | | RESIDUI PASSIVI DA ESERCIZIO DI COMPETENZA (EC= I - PC) | | |
| | | PREVISIONI DEFINITIVE DI CASSA (CS) | | TOTALE PAGAMENTI (TP=PR+PC) | | FONDO PLURIENNALE VINCOLATO (FPV) | | | | TOTALE RESIDUI PASSIVI DA RIPORTARE (TR=EP+EC) | | |
| | | CS | 0,00 | TP | 0,00 | FPV | 0,00 | | | TR | 0,00 | |
| <p>BOLLETTINO UFFICIALE della REGIONE CAMPANIA n. 108 del 29 Dicembre 2022 PARTE I Atti della Regione</p> | | | | | | | | | | | | |
| 0802 | Programma | 02 | Edilizia residenziale pubblica e locale e piani di edilizia economico-popolare | | | | | | | | | |
| 0802 | Titolo 1 | | Spese correnti | | RS | 0,00 | PR | 0,00 | R | 0,00 | EP | 0,00 |
| | | | CP | 0,00 | PC | 0,00 | I | 0,00 | ECP | 0,00 | EC | 0,00 |
| | | | CS | 0,00 | TP | 0,00 | FPV | 0,00 | | TR | 0,00 | |
| 0802 | Titolo 2 | | Spese in conto capitale | | RS | 0,00 | PR | 0,00 | R | 0,00 | EP | 0,00 |
| | | | CP | 0,00 | PC | 0,00 | I | 0,00 | ECP | 0,00 | EC | 0,00 |
| | | | CS | 0,00 | TP | 0,00 | FPV | 0,00 | | TR | 0,00 | |
| 0802 | Titolo 3 | | Spese per incremento di attività finanziarie | | RS | 0,00 | PR | 0,00 | R | 0,00 | EP | 0,00 |
| | | | CP | 0,00 | PC | 0,00 | I | 0,00 | ECP | 0,00 | EC | 0,00 |
| | | | CS | 0,00 | TP | 0,00 | FPV | 0,00 | | TR | 0,00 | |
| Totale Programma | | | 02 | Edilizia residenziale pubblica e locale e piani di edilizia economico-popolare | | | | | | | | |
| | | | RS | 0,00 | PR | 0,00 | R | 0,00 | EP | 0,00 | 0,00 | 0,00 |
| | | | CP | 0,00 | PC | 0,00 | I | 0,00 | ECP | 0,00 | 0,00 | 0,00 |
| | | | CS | 0,00 | TP | 0,00 | FPV | 0,00 | | TR | 0,00 | |
| <i>Politica regionale unitaria per l'assetto del territorio e l'edilizia abitativa (solo per le Regioni)</i> | | | | | | | | | | | | |
| 0803 | Programma | 03 | Politica regionale unitaria per l'assetto del territorio e l'edilizia abitativa (solo per le Regioni) | | | | | | | | | |
| 0803 | Titolo 1 | | Spese correnti | | RS | 0,00 | PR | 0,00 | R | 0,00 | EP | 0,00 |
| | | | CP | 0,00 | PC | 0,00 | I | 0,00 | ECP | 0,00 | EC | 0,00 |
| | | | CS | 0,00 | TP | 0,00 | FPV | 0,00 | | TR | 0,00 | |
| 0803 | Titolo 2 | | Spese in conto capitale | | RS | 44.791.499,64 | PR | 8.523.345,98 | R | -1.337.926,85 | EP | 34.930.226,81 |
| | | | CP | 80.599.074,32 | PC | 34.595.926,92 | I | 58.221.176,44 | ECP | 22.377.897,88 | EC | 23.625.249,52 |
| | | | CS | 125.390.573,96 | TP | 43.119.272,90 | FPV | 0,00 | | TR | 58.555.476,33 | |

CONTO DEL BILANCIO - GESTIONE DELLE SPESE
RIPARTIZIONE PER MISSIONI E PROGRAMMI DELLA POLITICA REGIONALE UNITARIA

| MISSIONE, PROGRAMMA, TITOLO (*) | DENOMINAZIONE | RESIDUI PASSIVI AL 1/1/2020 (RS) | | PAGAMENTI IN C/RESIDUI (PR) | | RIACCERTAMENTO RESIDUI (R) | | RESIDUI PASSIVI DA ESERCIZI PRECEDENTI (EP=RS-PR+R) | | |
|---|---|--|------------------|--------------------------------|---------------|-----------------------------------|---------------|---|---------------|------|
| | | PREVISIONI DEFINITIVE DI COMPETENZA (CP) | | PAGAMENTI IN C/COMPETENZA (PC) | | IMPEGNI (I) | | ECONOMIE DI COMPETENZA (ECP= CP- I -FPV) | | |
| | | PREVISIONI DEFINITIVE DI CASSA (CS) | | TOTALE PAGAMENTI (TP=PR+PC) | | FONDO PLURIENNALE VINCOLATO (FPV) | | TOTALE RESIDUI PASSIVI DA RIPORTARE (TR=EP+EC) | | |
| 0802 Titolo 3 BOLLETTINO UFFICIALE della REGIONE CAMPANIA | Spese per incremento di attività finanziarie <i>n. 108 del 29 Dicembre 2022</i> | RS | 0,00 | PR | 0,00 | R | 0,00 | EP | 0,00 | |
| | | CP | | Attività della Regione | 0,00 | I | 0,00 | ECP | 0,00 | |
| | | CS | 0,00 | IP | 0,00 | FPV | 0,00 | TR | 0,00 | |
| Totale Programma | 03 Politica regionale unitaria per l'assetto del territorio e l'edilizia abitativa (solo per le Regioni) | RS | 44.791.499,64 | PR | 8.523.345,98 | R | -1.337.926,85 | EP | 34.930.226,81 | |
| | | CP | 80.599.074,32 | PC | 34.595.926,92 | I | 58.221.176,44 | ECP | 22.377.897,88 | |
| | | CS | 125.390.573,96 | TP | 43.119.272,90 | FPV | 0,00 | TR | 58.555.476,33 | |
| TOTALE MISSIONE 08 | Assetto del territorio ed edilizia abitativa | RS | 44.791.499,64 | PR | 8.523.345,98 | R | -1.337.926,85 | EP | 34.930.226,81 | |
| | | CP | 80.599.074,32 | PC | 34.595.926,92 | I | 58.221.176,44 | ECP | 22.377.897,88 | |
| | | CS | 125.390.573,96 | TP | 43.119.272,90 | FPV | 0,00 | TR | 58.555.476,33 | |
| MISSIONE | 09 | Sviluppo sostenibile e tutela del territorio e dell'ambiente | | | | | | | | |
| 0901 | Programma | 01 | Difesa del suolo | | | | | | | |
| 0901 | Titolo 1 | Spese correnti | RS | 0,00 | PR | 0,00 | R | 0,00 | EP | 0,00 |
| | | | CP | 0,00 | PC | 0,00 | I | 0,00 | ECP | 0,00 |
| | | | CS | 0,00 | TP | 0,00 | FPV | 0,00 | TR | 0,00 |
| 0901 | Titolo 2 | Spese in conto capitale | RS | 0,00 | PR | 0,00 | R | 0,00 | EP | 0,00 |
| | | | CP | 0,00 | PC | 0,00 | I | 0,00 | ECP | 0,00 |
| | | | CS | 0,00 | TP | 0,00 | FPV | 0,00 | TR | 0,00 |
| 0901 | Titolo 3 | Spese per incremento di attività finanziarie | RS | 0,00 | PR | 0,00 | R | 0,00 | EP | 0,00 |
| | | | CP | 0,00 | PC | 0,00 | I | 0,00 | ECP | 0,00 |
| | | | CS | 0,00 | TP | 0,00 | FPV | 0,00 | TR | 0,00 |

CONTO DEL BILANCIO - GESTIONE DELLE SPESE
RIPARTIZIONE PER MISSIONI E PROGRAMMI DELLA POLITICA REGIONALE UNITARIA

| MISSIONE, PROGRAMMA, TITOLO (*) | DENOMINAZIONE | RESIDUI PASSIVI AL 1/1/2020 (RS) | | PAGAMENTI IN C/RESIDUI (PR) | | RIACCERTAMENTO RESIDUI (R) | | RESIDUI PASSIVI DA ESERCIZI PRECEDENTI (EP=RS-PR+R) | |
|---|--|--|------|--------------------------------|------|-----------------------------------|------|---|------|
| | | PREVISIONI DEFINITIVE DI COMPETENZA (CP) | | PAGAMENTI IN C/COMPETENZA (PC) | | IMPEGNI (I) | | ECONOMIE DI COMPETENZA (ECP= CP- I -FPV) | |
| | | PREVISIONI DEFINITIVE DI CASSA (CS) | | TOTALE PAGAMENTI (TP=PR+PC) | | FONDO PLURIENNALE VINCOLATO (FPV) | | TOTALE RESIDUI PASSIVI DA RIPORTARE (TR=EP+EC) | |
| Totale Programma <small>BOLLETTINO UFFICIALE della REGIONE CAMPANIA</small> | 01 Difesa del suolo <small>n. 108 del 29 Dicembre 2022</small> | RS | 0,00 | PR | 0,00 | R | 0,00 | EP | 0,00 |
| | | CP | | Attivita della Regione | 0,00 | I | 0,00 | ECP | 0,00 |
| | | CS | 0,00 | TP | 0,00 | FPV | 0,00 | TR | 0,00 |
| 0902 | Programma 02 Tutela, valorizzazione e recupero ambientale | | | | | | | | |
| 0902 | Titolo 1 Spese correnti | RS | 0,00 | PR | 0,00 | R | 0,00 | EP | 0,00 |
| | | CP | 0,00 | PC | 0,00 | I | 0,00 | ECP | 0,00 |
| | | CS | 0,00 | TP | 0,00 | FPV | 0,00 | TR | 0,00 |
| 0902 | Titolo 2 Spese in conto capitale | RS | 0,00 | PR | 0,00 | R | 0,00 | EP | 0,00 |
| | | CP | 0,00 | PC | 0,00 | I | 0,00 | ECP | 0,00 |
| | | CS | 0,00 | TP | 0,00 | FPV | 0,00 | TR | 0,00 |
| 0902 | Titolo 3 Spese per incremento di attività finanziarie | RS | 0,00 | PR | 0,00 | R | 0,00 | EP | 0,00 |
| | | CP | 0,00 | PC | 0,00 | I | 0,00 | ECP | 0,00 |
| | | CS | 0,00 | TP | 0,00 | FPV | 0,00 | TR | 0,00 |
| Totale Programma | 02 Tutela, valorizzazione e recupero ambientale | RS | 0,00 | PR | 0,00 | R | 0,00 | EP | 0,00 |
| | | CP | 0,00 | PC | 0,00 | I | 0,00 | ECP | 0,00 |
| | | CS | 0,00 | TP | 0,00 | FPV | 0,00 | TR | 0,00 |
| 0903 | Programma 03 Rifiuti | | | | | | | | |
| 0903 | Titolo 1 Spese correnti | RS | 0,00 | PR | 0,00 | R | 0,00 | EP | 0,00 |
| | | CP | 0,00 | PC | 0,00 | I | 0,00 | ECP | 0,00 |
| | | CS | 0,00 | TP | 0,00 | FPV | 0,00 | TR | 0,00 |
| 0903 | Titolo 2 Spese in conto capitale | RS | 0,00 | PR | 0,00 | R | 0,00 | EP | 0,00 |
| | | CP | 0,00 | PC | 0,00 | I | 0,00 | ECP | 0,00 |
| | | CS | 0,00 | TP | 0,00 | FPV | 0,00 | TR | 0,00 |
| 0903 | Titolo 3 Spese per incremento di attività finanziarie | RS | 0,00 | PR | 0,00 | R | 0,00 | EP | 0,00 |

CONTO DEL BILANCIO - GESTIONE DELLE SPESE
RIPARTIZIONE PER MISSIONI E PROGRAMMI DELLA POLITICA REGIONALE UNITARIA

| MISSIONE, PROGRAMMA, TITOLO (*) | DENOMINAZIONE | RESIDUI PASSIVI AL 1/1/2020 (RS) | | PAGAMENTI IN C/RESIDUI (PR) | | RIACCERTAMENTO RESIDUI (R) | | RESIDUI PASSIVI DA ESERCIZI PRECEDENTI (EP=RS-PR+R) | |
|--|---|--|-------------|--------------------------------|-------------|-----------------------------------|-------------|---|-------------|
| | | PREVISIONI DEFINITIVE DI COMPETENZA (CP) | | PAGAMENTI IN C/COMPETENZA (PC) | | IMPEGNI (I) | | ECONOMIE DI COMPETENZA (ECP= CP- I -FPV) | |
| | | PREVISIONI DEFINITIVE DI CASSA (CS) | | TOTALE PAGAMENTI (TP=PR+PC) | | FONDO PLURIENNALE VINCOLATO (FPV) | | RESIDUI PASSIVI DA ESERCIZIO DI COMPETENZA (EC= I - PC) | |
| | | | | | | | | | |
| | | CP | 0,00 | PC | 0,00 | I | 0,00 | ECP | 0,00 |
| | | CS | 0,00 | TP | 0,00 | FPV | 0,00 | TR | 0,00 |
| <p>BOLLETTINO UFFICIALE della REGIONE CAMPANIA n. 108 del 29 Dicembre 2022 PARTE I Atti della Regione</p> | | | | | | | | | |
| Totale Programma | 03 Rifiuti | RS | 0,00 | PR | 0,00 | R | 0,00 | EP | 0,00 |
| | | CP | 0,00 | PC | 0,00 | I | 0,00 | ECP | 0,00 |
| | | CS | 0,00 | TP | 0,00 | FPV | 0,00 | TR | 0,00 |
| 0904 | Programma 04 Servizio idrico integrato | | | | | | | | |
| 0904 | Titolo 1 Spese correnti | RS | 0,00 | PR | 0,00 | R | 0,00 | EP | 0,00 |
| | | CP | 0,00 | PC | 0,00 | I | 0,00 | ECP | 0,00 |
| | | CS | 0,00 | TP | 0,00 | FPV | 0,00 | TR | 0,00 |
| 0904 | Titolo 2 Spese in conto capitale | RS | 0,00 | PR | 0,00 | R | 0,00 | EP | 0,00 |
| | | CP | 0,00 | PC | 0,00 | I | 0,00 | ECP | 0,00 |
| | | CS | 0,00 | TP | 0,00 | FPV | 0,00 | TR | 0,00 |
| 0904 | Titolo 3 Spese per incremento di attività finanziarie | RS | 0,00 | PR | 0,00 | R | 0,00 | EP | 0,00 |
| | | CP | 0,00 | PC | 0,00 | I | 0,00 | ECP | 0,00 |
| | | CS | 0,00 | TP | 0,00 | FPV | 0,00 | TR | 0,00 |
| Totale Programma | 04 Servizio idrico integrato | RS | 0,00 | PR | 0,00 | R | 0,00 | EP | 0,00 |
| | | CP | 0,00 | PC | 0,00 | I | 0,00 | ECP | 0,00 |
| | | CS | 0,00 | TP | 0,00 | FPV | 0,00 | TR | 0,00 |
| 0905 | Programma 05 Aree protette, parchi naturali, protezione naturalistica e forestazione | | | | | | | | |
| 0905 | Titolo 1 Spese correnti | RS | 0,00 | PR | 0,00 | R | 0,00 | EP | 0,00 |
| | | CP | 0,00 | PC | 0,00 | I | 0,00 | ECP | 0,00 |
| | | CS | 0,00 | TP | 0,00 | FPV | 0,00 | TR | 0,00 |
| 0905 | Titolo 2 Spese in conto capitale | RS | 0,00 | PR | 0,00 | R | 0,00 | EP | 0,00 |

CONTO DEL BILANCIO - GESTIONE DELLE SPESE
RIPARTIZIONE PER MISSIONI E PROGRAMMI DELLA POLITICA REGIONALE UNITARIA

| MISSIONE, PROGRAMMA, TITOLO (*) | DENOMINAZIONE | RESIDUI PASSIVI AL 1/1/2020 (RS) | | PAGAMENTI IN C/RESIDUI (PR) | | RIACCERTAMENTO RESIDUI (R) | | RESIDUI PASSIVI DA ESERCIZI PRECEDENTI (EP=RS-PR+R) | | | | |
|---|---|--|---|--------------------------------|-------------|-----------------------------------|-------------|---|--|----|-------------|-------------|
| | | PREVISIONI DEFINITIVE DI COMPETENZA (CP) | | PAGAMENTI IN C/COMPETENZA (PC) | | IMPEGNI (I) | | ECONOMIE DI COMPETENZA (ECP= CP- I -FPV) | | | | |
| | | PREVISIONI DEFINITIVE DI CASSA (CS) | | TOTALE PAGAMENTI (TP=PR+PC) | | FONDO PLURIENNALE VINCOLATO (FPV) | | RESIDUI PASSIVI DA ESERCIZIO DI COMPETENZA (EC= I - PC) | | | | |
| | | | | | | | | | TOTALE RESIDUI PASSIVI DA RIPORTARE (TR=EP+EC) | | | |
| BOLLETTINO UFFICIALE della REGIONE CAMPANIA 0905 Titolo 3 | <i>n. 108 del 29 Dicembre 2022</i> Spese per incremento di attività finanziarie | CP | 0,00 | PC | 0,00 | I | 0,00 | ECP | 0,00 | EC | 0,00 | |
| | | CS | 0,00 | TP | 0,00 | FPV | 0,00 | | | TR | 0,00 | |
| | | RS | 0,00 | PR | 0,00 | R | 0,00 | | | EP | 0,00 | |
| | | CP | 0,00 | PC | 0,00 | I | 0,00 | ECP | 0,00 | EC | 0,00 | |
| | | CS | 0,00 | TP | 0,00 | FPV | 0,00 | | | TR | 0,00 | |
| <i>PARTE I Atti della Regione</i> | | | | | | | | | | | | |
| Totale Programma | 05 | Aree protette, parchi naturali, protezione naturalistica e forestazione | | RS | 0,00 | PR | 0,00 | R | 0,00 | | EP | 0,00 |
| | | CP | 0,00 | PC | 0,00 | I | 0,00 | ECP | 0,00 | EC | 0,00 | |
| | | CS | 0,00 | TP | 0,00 | FPV | 0,00 | | | TR | 0,00 | |
| 0906 | Programma | 06 | Tutela e valorizzazione delle risorse idriche | | | | | | | | | |
| 0906 | Titolo 1 | Spese correnti | | RS | 0,00 | PR | 0,00 | R | 0,00 | | EP | 0,00 |
| | | CP | 0,00 | PC | 0,00 | I | 0,00 | ECP | 0,00 | EC | 0,00 | |
| | | CS | 0,00 | TP | 0,00 | FPV | 0,00 | | | TR | 0,00 | |
| 0906 | Titolo 2 | Spese in conto capitale | | RS | 0,00 | PR | 0,00 | R | 0,00 | | EP | 0,00 |
| | | CP | 0,00 | PC | 0,00 | I | 0,00 | ECP | 0,00 | EC | 0,00 | |
| | | CS | 0,00 | TP | 0,00 | FPV | 0,00 | | | TR | 0,00 | |
| 0906 | Titolo 3 | Spese per incremento di attività finanziarie | | RS | 0,00 | PR | 0,00 | R | 0,00 | | EP | 0,00 |
| | | CP | 0,00 | PC | 0,00 | I | 0,00 | ECP | 0,00 | EC | 0,00 | |
| | | CS | 0,00 | TP | 0,00 | FPV | 0,00 | | | TR | 0,00 | |
| Totale Programma | 06 | Tutela e valorizzazione delle risorse idriche | | RS | 0,00 | PR | 0,00 | R | 0,00 | | EP | 0,00 |
| | | CP | 0,00 | PC | 0,00 | I | 0,00 | ECP | 0,00 | EC | 0,00 | |
| | | CS | 0,00 | TP | 0,00 | FPV | 0,00 | | | TR | 0,00 | |
| 0907 | Programma | 07 | Sviluppo sostenibile territorio montano piccoli Comuni | | | | | | | | | |

CONTO DEL BILANCIO - GESTIONE DELLE SPESE
RIPARTIZIONE PER MISSIONI E PROGRAMMI DELLA POLITICA REGIONALE UNITARIA

| MISSIONE, PROGRAMMA, TITOLO (*) | DENOMINAZIONE | RESIDUI PASSIVI AL 1/1/2020 (RS) | | PAGAMENTI IN C/RESIDUI (PR) | | RIACCERTAMENTO RESIDUI (R) | | RESIDUI PASSIVI DA ESERCIZI PRECEDENTI (EP=RS-PR+R) | |
|---------------------------------|--|--|-------------|--------------------------------|-------------|-----------------------------------|-------------|---|-------------|
| | | PREVISIONI DEFINITIVE DI COMPETENZA (CP) | | PAGAMENTI IN C/COMPETENZA (PC) | | IMPEGNI (I) | | ECONOMIE DI COMPETENZA (ECP= CP- I -FPV) | |
| | | PREVISIONI DEFINITIVE DI CASSA (CS) | | TOTALE PAGAMENTI (TP=PR+PC) | | FONDO PLURIENNALE VINCOLATO (FPV) | | RESIDUI PASSIVI DA ESERCIZIO DI COMPETENZA (EC= I - PC) | |
| | | | | | | | | TOTALE RESIDUI PASSIVI DA RIPORTARE (TR=EP+EC) | |
| 0907 Titolo 1 | Spese correnti | RS | 0,00 | PR | 0,00 | R | 0,00 | EP | 0,00 |
| | | CP | 0,00 | PC | 0,00 | I | 0,00 | ECP | 0,00 |
| | | CS | | | 0,00 | FPV | 0,00 | | 0,00 |
| | <i>n. 108 del 29 Dicembre 2022</i> | | | | | | | | |
| | <i>Attività della Regione</i> | | | | | | | | |
| 0907 Titolo 2 | Spese in conto capitale | RS | 0,00 | PR | 0,00 | R | 0,00 | EP | 0,00 |
| | | CP | 0,00 | PC | 0,00 | I | 0,00 | ECP | 0,00 |
| | | CS | 0,00 | TP | 0,00 | FPV | 0,00 | | 0,00 |
| 0907 Titolo 3 | Spese per incremento di attività finanziarie | RS | 0,00 | PR | 0,00 | R | 0,00 | EP | 0,00 |
| | | CP | 0,00 | PC | 0,00 | I | 0,00 | ECP | 0,00 |
| | | CS | 0,00 | TP | 0,00 | FPV | 0,00 | | 0,00 |
| Totale Programma | 07 Sviluppo sostenibile territorio montano piccoli Comuni | RS | 0,00 | PR | 0,00 | R | 0,00 | EP | 0,00 |
| | | CP | 0,00 | PC | 0,00 | I | 0,00 | ECP | 0,00 |
| | | CS | 0,00 | TP | 0,00 | FPV | 0,00 | TR | 0,00 |
| 0908 Programma | 08 Qualità dell'aria e riduzione dell'inquinamento | | | | | | | | |
| 0908 Titolo 1 | Spese correnti | RS | 0,00 | PR | 0,00 | R | 0,00 | EP | 0,00 |
| | | CP | 0,00 | PC | 0,00 | I | 0,00 | ECP | 0,00 |
| | | CS | 0,00 | TP | 0,00 | FPV | 0,00 | | 0,00 |
| 0908 Titolo 2 | Spese in conto capitale | RS | 0,00 | PR | 0,00 | R | 0,00 | EP | 0,00 |
| | | CP | 0,00 | PC | 0,00 | I | 0,00 | ECP | 0,00 |
| | | CS | 0,00 | TP | 0,00 | FPV | 0,00 | | 0,00 |
| 0908 Titolo 3 | Spese per incremento di attività finanziarie | RS | 0,00 | PR | 0,00 | R | 0,00 | EP | 0,00 |
| | | CP | 0,00 | PC | 0,00 | I | 0,00 | ECP | 0,00 |
| | | CS | 0,00 | TP | 0,00 | FPV | 0,00 | | 0,00 |
| Totale Programma | 08 Qualità dell'aria e riduzione dell'inquinamento | RS | 0,00 | PR | 0,00 | R | 0,00 | EP | 0,00 |
| | | CP | 0,00 | PC | 0,00 | I | 0,00 | ECP | 0,00 |

CONTO DEL BILANCIO - GESTIONE DELLE SPESE
RIPARTIZIONE PER MISSIONI E PROGRAMMI DELLA POLITICA REGIONALE UNITARIA

| MISSIONE, PROGRAMMA, TITOLO (*) | DENOMINAZIONE | RESIDUI PASSIVI AL 1/1/2020 (RS) | | PAGAMENTI IN C/RESIDUI (PR) | | RIACCERTAMENTO RESIDUI (R) | | RESIDUI PASSIVI DA ESERCIZI PRECEDENTI (EP=RS-PR+R) | | |
|---|---------------------|--|------|--------------------------------|------|-----------------------------------|------|---|------|-----------------------|
| | | PREVISIONI DEFINITIVE DI COMPETENZA (CP) | | PAGAMENTI IN C/COMPETENZA (PC) | | IMPEGNI (I) | | ECONOMIE DI COMPETENZA (ECP= CP- I -FPV) | | |
| | | PREVISIONI DEFINITIVE DI CASSA (CS) | | TOTALE PAGAMENTI (TP=PR+PC) | | FONDO PLURIENNALE VINCOLATO (FPV) | | TOTALE RESIDUI PASSIVI DA RIPORTARE (TR=EP+EC) | | |
| | | CS | 0,00 | TP | 0,00 | FPV | 0,00 | TR | 0,00 | |
| <p>BOLLETTINO UFFICIALE della REGIONE CAMPANIA n. 108 del 29 Dicembre 2022 PARTE I Atti della Regione</p> | | | | | | | | | | |
| 0909 | Programma 09 | Politica regionale unitaria per lo sviluppo sostenibile e la tutela del territorio e l'ambiente (solo per le Regioni) | | | | | | | | |
| 0909 | Titolo 1 | Spese correnti | RS | 693.150,91 | PR | 321.422,37 | R | -33.883,72 | EP | 337.844,82 |
| | | | CP | 3.509.207,60 | PC | 309.510,83 | I | 3.363.988,60 | ECP | 145.219,00 |
| | | | CS | 4.202.358,51 | TP | 630.933,20 | FPV | 0,00 | TR | 3.392.322,59 |
| 0909 | Titolo 2 | Spese in conto capitale | RS | 424.204.295,04 | PR | 104.107.713,58 | R | -30.508.000,50 | EP | 289.588.580,96 |
| | | | CP | 252.227.894,54 | PC | 99.877.429,06 | I | 168.952.934,96 | ECP | 83.274.959,58 |
| | | | CS | 676.432.189,58 | TP | 203.985.142,64 | FPV | 0,00 | TR | 358.664.086,86 |
| 0909 | Titolo 3 | Spese per incremento di attività finanziarie | RS | 0,00 | PR | 0,00 | R | 0,00 | EP | 0,00 |
| | | | CP | 0,00 | PC | 0,00 | I | 0,00 | ECP | 0,00 |
| | | | CS | 0,00 | TP | 0,00 | FPV | 0,00 | TR | 0,00 |
| Totale Programma | | Politica regionale unitaria per lo sviluppo sostenibile e la tutela del territorio e l'ambiente (solo per le Regioni) | RS | 424.897.445,95 | PR | 104.429.135,95 | R | -30.541.884,22 | EP | 289.926.425,78 |
| | | | CP | 255.737.102,14 | PC | 100.186.939,89 | I | 172.316.923,56 | ECP | 83.420.178,58 |
| | | | CS | 680.634.548,09 | TP | 204.616.075,84 | FPV | 0,00 | TR | 362.056.409,45 |
| TOTALE MISSIONE 09 | | Sviluppo sostenibile e tutela del territorio e dell'ambiente | RS | 424.897.445,95 | PR | 104.429.135,95 | R | -30.541.884,22 | EP | 289.926.425,78 |
| | | | CP | 255.737.102,14 | PC | 100.186.939,89 | I | 172.316.923,56 | ECP | 83.420.178,58 |
| | | | CS | 680.634.548,09 | TP | 204.616.075,84 | FPV | 0,00 | TR | 362.056.409,45 |
| MISSIONE | 10 | Trasporti e diritto alla mobilità | | | | | | | | |

CONTO DEL BILANCIO - GESTIONE DELLE SPESE
RIPARTIZIONE PER MISSIONI E PROGRAMMI DELLA POLITICA REGIONALE UNITARIA

| MISSIONE, PROGRAMMA, TITOLO (*) | DENOMINAZIONE | RESIDUI PASSIVI AL 1/1/2020 (RS) | | PAGAMENTI IN C/RESIDUI (PR) | | RIACCERTAMENTO RESIDUI (R) | | RESIDUI PASSIVI DA ESERCIZI PRECEDENTI (EP=RS-PR+R) | | |
|---|---------------------|---|-----------|--------------------------------|-----------|-----------------------------------|------------|---|------------|-------------|
| | | PREVISIONI DEFINITIVE DI COMPETENZA (CP) | | PAGAMENTI IN C/COMPETENZA (PC) | | IMPEGNI (I) | | ECONOMIE DI COMPETENZA (ECP= CP- I -FPV) | | |
| | | PREVISIONI DEFINITIVE DI CASSA (CS) | | TOTALE PAGAMENTI (TP=PR+PC) | | FONDO PLURIENNALE VINCOLATO (FPV) | | RESIDUI PASSIVI DA ESERCIZIO DI COMPETENZA (EC= I - PC) | | |
| | | | | | | | | TOTALE RESIDUI PASSIVI DA RIPORTARE (TR=EP+EC) | | |
| 1001 | Programma 01 | Trasporto ferroviario | | | | | | | | |
| <small>BOLLETTINO UFFICIALE della REGIONE CAMPANIA n. 108 del 29 Dicembre 2022 PARTE I Atti della Regione</small> | | | | | | | | | | |
| 1001 | Titolo 1 | Spese correnti | RS | 0,00 | PR | 0,00 | R | 0,00 | EP | 0,00 |
| | | | CP | 0,00 | PC | 0,00 | I | 0,00 | ECP | 0,00 |
| | | | CS | 0,00 | TP | 0,00 | FPV | 0,00 | TR | 0,00 |
| 1001 | Titolo 2 | Spese in conto capitale | RS | 0,00 | PR | 0,00 | R | 0,00 | EP | 0,00 |
| | | | CP | 0,00 | PC | 0,00 | I | 0,00 | ECP | 0,00 |
| | | | CS | 0,00 | TP | 0,00 | FPV | 0,00 | TR | 0,00 |
| 1001 | Titolo 3 | Spese per incremento di attività finanziarie | RS | 0,00 | PR | 0,00 | R | 0,00 | EP | 0,00 |
| | | | CP | 0,00 | PC | 0,00 | I | 0,00 | ECP | 0,00 |
| | | | CS | 0,00 | TP | 0,00 | FPV | 0,00 | TR | 0,00 |
| Totale Programma | 01 | Trasporto ferroviario | RS | 0,00 | PR | 0,00 | R | 0,00 | EP | 0,00 |
| | | | CP | 0,00 | PC | 0,00 | I | 0,00 | ECP | 0,00 |
| | | | CS | 0,00 | TP | 0,00 | FPV | 0,00 | TR | 0,00 |
| 1002 | Programma 02 | Trasporto pubblico locale | | | | | | | | |
| 1002 | Titolo 1 | Spese correnti | RS | 0,00 | PR | 0,00 | R | 0,00 | EP | 0,00 |
| | | | CP | 0,00 | PC | 0,00 | I | 0,00 | ECP | 0,00 |
| | | | CS | 0,00 | TP | 0,00 | FPV | 0,00 | TR | 0,00 |
| 1002 | Titolo 2 | Spese in conto capitale | RS | 0,00 | PR | 0,00 | R | 0,00 | EP | 0,00 |
| | | | CP | 0,00 | PC | 0,00 | I | 0,00 | ECP | 0,00 |
| | | | CS | 0,00 | TP | 0,00 | FPV | 0,00 | TR | 0,00 |
| 1002 | Titolo 3 | Spese per incremento di attività finanziarie | RS | 0,00 | PR | 0,00 | R | 0,00 | EP | 0,00 |
| | | | CP | 0,00 | PC | 0,00 | I | 0,00 | ECP | 0,00 |
| | | | CS | 0,00 | TP | 0,00 | FPV | 0,00 | TR | 0,00 |
| Totale Programma | 02 | Trasporto pubblico locale | RS | 0,00 | PR | 0,00 | R | 0,00 | EP | 0,00 |

CONTO DEL BILANCIO - GESTIONE DELLE SPESE
RIPARTIZIONE PER MISSIONI E PROGRAMMI DELLA POLITICA REGIONALE UNITARIA

| MISSIONE, PROGRAMMA, TITOLO (*) | DENOMINAZIONE | RESIDUI PASSIVI AL 1/1/2020 (RS) | | PAGAMENTI IN C/RESIDUI (PR) | | RIACCERTAMENTO RESIDUI (R) | | RESIDUI PASSIVI DA ESERCIZI PRECEDENTI (EP=RS-PR+R) | | | |
|---|-----------------------|---|-------------|--------------------------------|-------------|-----------------------------------|-------------|---|-------------|---|-------------|
| | | PREVISIONI DEFINITIVE DI COMPETENZA (CP) | | PAGAMENTI IN C/COMPETENZA (PC) | | IMPEGNI (I) | | ECONOMIE DI COMPETENZA (ECP= CP- I -FPV) | | RESIDUI PASSIVI DA ESERCIZIO DI COMPETENZA (EC= I - PC) | |
| | | PREVISIONI DEFINITIVE DI CASSA (CS) | | TOTALE PAGAMENTI (TP=PR+PC) | | FONDO PLURIENNALE VINCOLATO (FPV) | | | | TOTALE RESIDUI PASSIVI DA RIPORTARE (TR=EP+EC) | |
| | | CP | 0,00 | PC | 0,00 | I | 0,00 | ECP | 0,00 | EC | 0,00 |
| | | CS | 0,00 | TP | 0,00 | FPV | 0,00 | | | TR | 0,00 |
| BOLLETTINO UFFICIALE della REGIONE CAMPANIA | | n. 108 del 29 Dicembre 2022 | | PARTE I Atti della Regione | | | | | | | |
| 1003 | Programma 03 | Trasporto per vie d'acqua | | | | | | | | | |
| 1003 | Titolo 1 | Spese correnti | | | | | | | | | |
| | | RS | 0,00 | PR | 0,00 | R | 0,00 | | | EP | 0,00 |
| | | CP | 0,00 | PC | 0,00 | I | 0,00 | ECP | 0,00 | EC | 0,00 |
| | | CS | 0,00 | TP | 0,00 | FPV | 0,00 | | | TR | 0,00 |
| 1003 | Titolo 2 | Spese in conto capitale | | | | | | | | | |
| | | RS | 0,00 | PR | 0,00 | R | 0,00 | | | EP | 0,00 |
| | | CP | 0,00 | PC | 0,00 | I | 0,00 | ECP | 0,00 | EC | 0,00 |
| | | CS | 0,00 | TP | 0,00 | FPV | 0,00 | | | TR | 0,00 |
| 1003 | Titolo 3 | Spese per incremento di attività finanziarie | | | | | | | | | |
| | | RS | 0,00 | PR | 0,00 | R | 0,00 | | | EP | 0,00 |
| | | CP | 0,00 | PC | 0,00 | I | 0,00 | ECP | 0,00 | EC | 0,00 |
| | | CS | 0,00 | TP | 0,00 | FPV | 0,00 | | | TR | 0,00 |
| Totale Programma | | RS | 0,00 | PR | 0,00 | R | 0,00 | ECP | 0,00 | EP | 0,00 |
| | | CP | 0,00 | PC | 0,00 | I | 0,00 | ECP | 0,00 | EC | 0,00 |
| | | CS | 0,00 | TP | 0,00 | FPV | 0,00 | | | TR | 0,00 |
| 1004 | Programma 0304 | Altre modalità di trasporto | | | | | | | | | |
| 1004 | Titolo 1 | Spese correnti | | | | | | | | | |
| | | RS | 0,00 | PR | 0,00 | R | 0,00 | | | EP | 0,00 |
| | | CP | 0,00 | PC | 0,00 | I | 0,00 | ECP | 0,00 | EC | 0,00 |
| | | CS | 0,00 | TP | 0,00 | FPV | 0,00 | | | TR | 0,00 |
| 1004 | Titolo 2 | Spese in conto capitale | | | | | | | | | |
| | | RS | 0,00 | PR | 0,00 | R | 0,00 | | | EP | 0,00 |
| | | CP | 0,00 | PC | 0,00 | I | 0,00 | ECP | 0,00 | EC | 0,00 |
| | | CS | 0,00 | TP | 0,00 | FPV | 0,00 | | | TR | 0,00 |
| 1004 | Titolo 3 | Spese per incremento di attività finanziarie | | | | | | | | | |
| | | RS | 0,00 | PR | 0,00 | R | 0,00 | | | EP | 0,00 |
| | | CP | 0,00 | PC | 0,00 | I | 0,00 | ECP | 0,00 | EC | 0,00 |
| | | CS | 0,00 | TP | 0,00 | FPV | 0,00 | | | TR | 0,00 |

CONTO DEL BILANCIO - GESTIONE DELLE SPESE
RIPARTIZIONE PER MISSIONI E PROGRAMMI DELLA POLITICA REGIONALE UNITARIA

| MISSIONE, PROGRAMMA, TITOLO (*) | DENOMINAZIONE | RESIDUI PASSIVI AL 1/1/2020 (RS) | | PAGAMENTI IN C/RESIDUI (PR) | | RIACCERTAMENTO RESIDUI (R) | | RESIDUI PASSIVI DA ESERCIZI PRECEDENTI (EP=RS-PR+R) | | | | |
|---------------------------------|----------------------------------|---|--|--------------------------------|----------------|-----------------------------------|----------------|---|---------------|-------------|----------------|-------------------|
| | | PREVISIONI DEFINITIVE DI COMPETENZA (CP) | | PAGAMENTI IN C/COMPETENZA (PC) | | IMPEGNI (I) | | ECONOMIE DI COMPETENZA (ECP= CP- I -FPV) | | | | |
| | | PREVISIONI DEFINITIVE DI CASSA (CS) | | TOTALE PAGAMENTI (TP=PR+PC) | | FONDO PLURIENNALE VINCOLATO (FPV) | | RESIDUI PASSIVI DA ESERCIZIO DI COMPETENZA (EC= I - PC) | | | | |
| | | | | | | | | TOTALE RESIDUI PASSIVI DA RIPORTARE (TR=EP+EC) | | | | |
| T | 0304 Altre modalità di trasporto | RS | 0,00 | PR | 0,00 | R | 0,00 | EP | 0,00 | | | |
| | | CP | 0,00 | PC | 0,00 | I | 0,00 | ECP | 0,00 | | | |
| | | CS | 0,00 | TP | 0,00 | FPV | 0,00 | TR | 0,00 | | | |
| | | | | PARTE I Atti della Regione | | | | | | | | |
| 1005 | Programma 05 | Viabilità e infrastrutture stradali | | | | | | | | | | |
| 1005 | Titolo 1 | Spese correnti | | RS | 0,00 | PR | 0,00 | R | 0,00 | EP | 0,00 | |
| | | CP | 0,00 | PC | 0,00 | I | 0,00 | ECP | 0,00 | EC | 0,00 | |
| | | CS | 0,00 | TP | 0,00 | FPV | 0,00 | | | TR | 0,00 | |
| 1005 | Titolo 2 | Spese in conto capitale | | RS | 863.165,57 | PR | 0,00 | R | 0,00 | EP | 863.165,57 | |
| | | CP | 0,00 | PC | 0,00 | I | 0,00 | ECP | 0,00 | EC | 0,00 | |
| | | CS | 863.165,57 | TP | 0,00 | FPV | 0,00 | | | TR | 863.165,57 | |
| 1005 | Titolo 3 | Spese per incremento di attività finanziarie | | RS | 0,00 | PR | 0,00 | R | 0,00 | EP | 0,00 | |
| | | CP | 0,00 | PC | 0,00 | I | 0,00 | ECP | 0,00 | EC | 0,00 | |
| | | CS | 0,00 | TP | 0,00 | FPV | 0,00 | | | TR | 0,00 | |
| Totale Programma | | 05 | Viabilità e infrastrutture stradali | | RS | 863.165,57 | PR | 0,00 | R | 0,00 | EP | 863.165,57 |
| | | | | | CP | 0,00 | PC | 0,00 | I | 0,00 | ECP | 0,00 |
| | | | | | CS | 863.165,57 | TP | 0,00 | FPV | 0,00 | TR | 863.165,57 |
| 1006 | Programma 06 | Politica regionale unitaria per i trasporti e il diritto alla mobilità (solo per le Regioni) | | | | | | | | | | |
| 1006 | Titolo 1 | Spese correnti | | RS | 677.876,82 | PR | 650.204,63 | R | 0,00 | EP | 27.672,19 | |
| | | CP | 974.500,00 | PC | 327.293,00 | I | 382.139,00 | ECP | 592.361,00 | EC | 54.846,00 | |
| | | CS | 1.652.376,82 | TP | 977.497,63 | FPV | 0,00 | | | TR | 82.518,19 | |
| 1006 | Titolo 2 | Spese in conto capitale | | RS | 746.203.357,68 | PR | 216.229.477,66 | R | -6.035.355,49 | EP | 523.938.524,53 | |
| | | CP | 255.125.659,18 | PC | 162.770.652,78 | I | 210.177.069,86 | ECP | 463.123,88 | EC | 47.406.417,08 | |

CONTO DEL BILANCIO - GESTIONE DELLE SPESE
RIPARTIZIONE PER MISSIONI E PROGRAMMI DELLA POLITICA REGIONALE UNITARIA

| MISSIONE, PROGRAMMA, TITOLO (*) | DENOMINAZIONE | RESIDUI PASSIVI AL 1/1/2020 (RS) | | PAGAMENTI IN C/RESIDUI (PR) | | RIACCERTAMENTO RESIDUI (R) | | RESIDUI PASSIVI DA ESERCIZI PRECEDENTI (EP=RS-PR+R) | | | |
|---|---|---|-------------------------------------|--------------------------------|----------------|-----------------------------------|----------------|---|---------------|----------------|----------------|
| | | PREVISIONI DEFINITIVE DI COMPETENZA (CP) | | PAGAMENTI IN C/COMPETENZA (PC) | | IMPEGNI (I) | | ECONOMIE DI COMPETENZA (ECP= CP- I -FPV) | | | |
| | | PREVISIONI DEFINITIVE DI CASSA (CS) | | TOTALE PAGAMENTI (TP=PR+PC) | | FONDO PLURIENNALE VINCOLATO (FPV) | | TOTALE RESIDUI PASSIVI DA RIPORTARE (TR=EP+EC) | | | |
| | | CS | 1.001.329.016,86 | TP | 379.000.130,44 | FPV | 0,00 | | TR | 571.344.941,61 | |
| BOLLETTINO UFFICIALE della REGIONE CAMPANIA | Spese per incremento di attività finanziarie | RS | 0,00 | Attività finanziarie | 0,00 | R | 0,00 | | EP | 0,00 | |
| | | CP | 0,00 | | 0,00 | I | 0,00 | ECP | 0,00 | EC | 0,00 |
| | | CS | 0,00 | | 0,00 | FPV | 0,00 | | TR | 0,00 | |
| | | | | | | | | | | | |
| Totale Programma | 06 | Politica regionale unitaria per i trasporti e il diritto alla mobilità (solo per le Regioni) | | RS | 746.881.234,50 | PR | 216.879.682,29 | R | -6.035.355,49 | EP | 523.966.196,72 |
| | | CP | 256.100.159,18 | PC | 163.097.945,78 | I | 210.559.208,86 | ECP | 1.055.484,88 | EC | 47.461.263,08 |
| | | CS | 1.002.981.393,68 | TP | 379.977.628,07 | FPV | 0,00 | | TR | 571.427.459,80 | |
| TOTALE MISSIONE 10 | | Trasporti e diritto alla mobilità | | RS | 747.744.400,07 | PR | 216.879.682,29 | R | -6.035.355,49 | EP | 524.829.362,29 |
| | | CP | 256.100.159,18 | PC | 163.097.945,78 | I | 210.559.208,86 | ECP | 1.055.484,88 | EC | 47.461.263,08 |
| | | CS | 1.003.844.559,25 | TP | 379.977.628,07 | FPV | 0,00 | | TR | 572.290.625,37 | |
| MISSIONE | 11 | Soccorso civile | | | | | | | | | |
| 1101 | Programma | 01 | Sistema di protezione civile | | | | | | | | |
| 1101 | Titolo 1 | Spese correnti | | RS | 0,00 | PR | 0,00 | R | 0,00 | EP | 0,00 |
| | | CP | 0,00 | PC | 0,00 | I | 0,00 | ECP | 0,00 | EC | 0,00 |
| | | CS | 0,00 | TP | 0,00 | FPV | 0,00 | | TR | 0,00 | |
| 1101 | Titolo 2 | Spese in conto capitale | | RS | 0,00 | PR | 0,00 | R | 0,00 | EP | 0,00 |
| | | CP | 0,00 | PC | 0,00 | I | 0,00 | ECP | 0,00 | EC | 0,00 |
| | | CS | 0,00 | TP | 0,00 | FPV | 0,00 | | TR | 0,00 | |
| 1101 | Titolo 3 | Spese per incremento di attività finanziarie | | RS | 0,00 | PR | 0,00 | R | 0,00 | EP | 0,00 |
| | | CP | 0,00 | PC | 0,00 | I | 0,00 | ECP | 0,00 | EC | 0,00 |
| | | CS | 0,00 | TP | 0,00 | FPV | 0,00 | | TR | 0,00 | |

CONTO DEL BILANCIO - GESTIONE DELLE SPESE
RIPARTIZIONE PER MISSIONI E PROGRAMMI DELLA POLITICA REGIONALE UNITARIA

| MISSIONE, PROGRAMMA, TITOLO (*) | DENOMINAZIONE | RESIDUI PASSIVI AL 1/1/2020 (RS) | | PAGAMENTI IN C/RESIDUI (PR) | | RIACCERTAMENTO RESIDUI (R) | | RESIDUI PASSIVI DA ESERCIZI PRECEDENTI (EP=RS-PR+R) | |
|---|---|--|---------------|--------------------------------|--------------|-----------------------------------|---------------|---|---------------|
| | | PREVISIONI DEFINITIVE DI COMPETENZA (CP) | | PAGAMENTI IN C/COMPETENZA (PC) | | IMPEGNI (I) | | ECONOMIE DI COMPETENZA (ECP= CP- I -FPV) | |
| | | PREVISIONI DEFINITIVE DI CASSA (CS) | | TOTALE PAGAMENTI (TP=PR+PC) | | FONDO PLURIENNALE VINCOLATO (FPV) | | TOTALE RESIDUI PASSIVI DA RIPORTARE (TR=EP+EC) | |
| Totale Programma | 01 Sistema di protezione civile | RS | 0,00 | PR | 0,00 | R | 0,00 | EP | 0,00 |
| | | CP | 0,00 | PC | 0,00 | I | 0,00 | ECP | 0,00 |
| | | CS | 0,00 | TP | 0,00 | FPV | 0,00 | TR | 0,00 |
| <small>BOLLETTINO UFFICIALE della REGIONE CAMPANIA</small> <small>n. 108 del 29 Dicembre 2022</small> <small>PARTE I Atti della Regione</small> | | | | | | | | | |
| 1102 Programma | 02 Interventi a seguito di calamità naturali | | | | | | | | |
| 1102 Titolo 1 | Spese correnti | RS | 0,00 | PR | 0,00 | R | 0,00 | EP | 0,00 |
| | | CP | 0,00 | PC | 0,00 | I | 0,00 | ECP | 0,00 |
| | | CS | 0,00 | TP | 0,00 | FPV | 0,00 | TR | 0,00 |
| 1102 Titolo 2 | Spese in conto capitale | RS | 0,00 | PR | 0,00 | R | 0,00 | EP | 0,00 |
| | | CP | 0,00 | PC | 0,00 | I | 0,00 | ECP | 0,00 |
| | | CS | 0,00 | TP | 0,00 | FPV | 0,00 | TR | 0,00 |
| 1102 Titolo 3 | Spese per incremento di attività finanziarie | RS | 0,00 | PR | 0,00 | R | 0,00 | EP | 0,00 |
| | | CP | 0,00 | PC | 0,00 | I | 0,00 | ECP | 0,00 |
| | | CS | 0,00 | TP | 0,00 | FPV | 0,00 | TR | 0,00 |
| Totale Programma | 02 Interventi a seguito di calamità naturali | RS | 0,00 | PR | 0,00 | R | 0,00 | EP | 0,00 |
| | | CP | 0,00 | PC | 0,00 | I | 0,00 | ECP | 0,00 |
| | | CS | 0,00 | TP | 0,00 | FPV | 0,00 | TR | 0,00 |
| 1103 Programma | 3 Politica regionale unitaria per il soccorso e la protezione civile (solo per le Regioni) | | | | | | | | |
| 1103 Titolo 1 | Spese correnti | RS | 0,00 | PR | 0,00 | R | 0,00 | EP | 0,00 |
| | | CP | 0,00 | PC | 0,00 | I | 0,00 | ECP | 0,00 |
| | | CS | 0,00 | TP | 0,00 | FPV | 0,00 | TR | 0,00 |
| 1103 Titolo 2 | Spese in conto capitale | RS | 23.584.024,82 | PR | 9.693.368,20 | R | -1.060.905,18 | EP | 12.829.751,44 |
| | | CP | 6.679.982,30 | PC | 0,00 | I | 5.390.221,14 | ECP | 1.289.761,16 |
| | | CS | 30.264.007,12 | TP | 9.693.368,20 | FPV | 0,00 | TR | 18.219.972,58 |
| 1103 Titolo 3 | Spese per incremento di attività finanziarie | RS | 0,00 | PR | 0,00 | R | 0,00 | EP | 0,00 |

CONTO DEL BILANCIO - GESTIONE DELLE SPESE
RIPARTIZIONE PER MISSIONI E PROGRAMMI DELLA POLITICA REGIONALE UNITARIA

| MISSIONE, PROGRAMMA, TITOLO (*) | DENOMINAZIONE | RESIDUI PASSIVI AL 1/1/2020 (RS) | | PAGAMENTI IN C/RESIDUI (PR) | | RIACCERTAMENTO RESIDUI (R) | | RESIDUI PASSIVI DA ESERCIZI PRECEDENTI (EP=RS-PR+R) | | | |
|---|------------------|---|--|--------------------------------|---------------|-----------------------------------|--------------|---|---------------|----|---------------|
| | | PREVISIONI DEFINITIVE DI COMPETENZA (CP) | | PAGAMENTI IN C/COMPETENZA (PC) | | IMPEGNI (I) | | ECONOMIE DI COMPETENZA (ECP= CP- I -FPV) | | | |
| | | PREVISIONI DEFINITIVE DI CASSA (CS) | | TOTALE PAGAMENTI (TP=PR+PC) | | FONDO PLURIENNALE VINCOLATO (FPV) | | TOTALE RESIDUI PASSIVI DA RIPORTARE (TR=EP+EC) | | | |
| | | CP | 0,00 | PC | 0,00 | I | 0,00 | ECP | 0,00 | EC | 0,00 |
| | | CS | 0,00 | TP | 0,00 | FPV | 0,00 | | | TR | 0,00 |
| BOLLETTINO UFFICIALE della REGIONE CAMPANIA | | n. 108 del 29 Dicembre 2022 | | PARTE I Atti della Regione | | | | | | | |
| Totale Programma | 3 | Politica regionale unitaria per il soccorso e la protezione civile (solo per le Regioni) | | RS | 23.584.024,82 | PR | 9.693.368,20 | R | -1.060.905,18 | EP | 12.829.751,44 |
| | | CP | 6.679.982,30 | PC | 0,00 | I | 5.390.221,14 | ECP | 1.289.761,16 | EC | 5.390.221,14 |
| | | CS | 30.264.007,12 | TP | 9.693.368,20 | FPV | 0,00 | | | TR | 18.219.972,58 |
| TOTALE MISSIONE 11 | | Soccorso civile | | RS | 23.584.024,82 | PR | 9.693.368,20 | R | -1.060.905,18 | EP | 12.829.751,44 |
| | | CP | 6.679.982,30 | PC | 0,00 | I | 5.390.221,14 | ECP | 1.289.761,16 | EC | 5.390.221,14 |
| | | CS | 30.264.007,12 | TP | 9.693.368,20 | FPV | 0,00 | | | TR | 18.219.972,58 |
| MISSIONE | 12 | Diritti sociali, politiche sociali e famiglia | | | | | | | | | |
| 1201 | Programma | 01 | Interventi per l'infanzia e i minori e per asili nido | | | | | | | | |
| 1201 | Titolo 1 | Spese correnti | | RS | 0,00 | PR | 0,00 | R | 0,00 | EP | 0,00 |
| | | CP | 0,00 | PC | 0,00 | I | 0,00 | ECP | 0,00 | EC | 0,00 |
| | | CS | 0,00 | TP | 0,00 | FPV | 0,00 | | | TR | 0,00 |
| 1201 | Titolo 2 | Spese in conto capitale | | RS | 0,00 | PR | 0,00 | R | 0,00 | EP | 0,00 |
| | | CP | 0,00 | PC | 0,00 | I | 0,00 | ECP | 0,00 | EC | 0,00 |
| | | CS | 0,00 | TP | 0,00 | FPV | 0,00 | | | TR | 0,00 |
| 1201 | Titolo 3 | Spese per incremento di attività finanziarie | | RS | 0,00 | PR | 0,00 | R | 0,00 | EP | 0,00 |
| | | CP | 0,00 | PC | 0,00 | I | 0,00 | ECP | 0,00 | EC | 0,00 |
| | | CS | 0,00 | TP | 0,00 | FPV | 0,00 | | | TR | 0,00 |

CONTO DEL BILANCIO - GESTIONE DELLE SPESE
RIPARTIZIONE PER MISSIONI E PROGRAMMI DELLA POLITICA REGIONALE UNITARIA

| MISSIONE, PROGRAMMA, TITOLO (*) | DENOMINAZIONE | RESIDUI PASSIVI AL 1/1/2020 (RS) | | PAGAMENTI IN C/RESIDUI (PR) | | RIACCERTAMENTO RESIDUI (R) | | RESIDUI PASSIVI DA ESERCIZI PRECEDENTI (EP=RS-PR+R) | | |
|---|---|---|-------------------------------------|--------------------------------|------|-----------------------------------|------|---|-----------|-------------|
| | | PREVISIONI DEFINITIVE DI COMPETENZA (CP) | | PAGAMENTI IN C/COMPETENZA (PC) | | IMPEGNI (I) | | ECONOMIE DI COMPETENZA (ECP= CP- I -FPV) | | |
| | | PREVISIONI DEFINITIVE DI CASSA (CS) | | TOTALE PAGAMENTI (TP=PR+PC) | | FONDO PLURIENNALE VINCOLATO (FPV) | | TOTALE RESIDUI PASSIVI DA RIPORTARE (TR=EP+EC) | | |
| Totale Programma <small>BOLLETTINO UFFICIALE della REGIONE CAMPANIA</small> | 01 Interventi per l'infanzia e i minori e per asili nido <small>n. 108 del 29 Dicembre 2022</small> | RS | 0,00 | PR | 0,00 | R | 0,00 | EP | 0,00 | |
| | | CP | 0,00 | PC | 0,00 | I | 0,00 | ECP | 0,00 | |
| | | CS | 0,00 | TP | 0,00 | FPV | 0,00 | TR | 0,00 | |
| <hr/> | | | | | | | | | | |
| 1202 | Programma | 02 | Interventi per la disabilità | | | | | | | |
| <hr/> | | | | | | | | | | |
| 1202 | Titolo 1 | Spese correnti | RS | 0,00 | PR | 0,00 | R | 0,00 | EP | 0,00 |
| | | | CP | 0,00 | PC | 0,00 | I | 0,00 | ECP | 0,00 |
| | | | CS | 0,00 | TP | 0,00 | FPV | 0,00 | TR | 0,00 |
| 1202 | Titolo 2 | Spese in conto capitale | RS | 0,00 | PR | 0,00 | R | 0,00 | EP | 0,00 |
| | | | CP | 0,00 | PC | 0,00 | I | 0,00 | ECP | 0,00 |
| | | | CS | 0,00 | TP | 0,00 | FPV | 0,00 | TR | 0,00 |
| 1202 | Titolo 3 | Spese per incremento di attività finanziarie | RS | 0,00 | PR | 0,00 | R | 0,00 | EP | 0,00 |
| | | | CP | 0,00 | PC | 0,00 | I | 0,00 | ECP | 0,00 |
| | | | CS | 0,00 | TP | 0,00 | FPV | 0,00 | TR | 0,00 |
| <hr/> | | | | | | | | | | |
| Totale Programma | 02 | Interventi per la disabilità | | | | | | | EP | 0,00 |
| | | | RS | 0,00 | PR | 0,00 | R | 0,00 | EP | 0,00 |
| | | | CP | 0,00 | PC | 0,00 | I | 0,00 | ECP | 0,00 |
| | | | CS | 0,00 | TP | 0,00 | FPV | 0,00 | TR | 0,00 |
| <hr/> | | | | | | | | | | |
| 1203 | Programma | 03 | Interventi per gli anziani | | | | | | | |
| <hr/> | | | | | | | | | | |
| 1203 | Titolo 1 | Spese correnti | RS | 0,00 | PR | 0,00 | R | 0,00 | EP | 0,00 |
| | | | CP | 0,00 | PC | 0,00 | I | 0,00 | ECP | 0,00 |
| | | | CS | 0,00 | TP | 0,00 | FPV | 0,00 | TR | 0,00 |
| 1203 | Titolo 2 | Spese in conto capitale | RS | 0,00 | PR | 0,00 | R | 0,00 | EP | 0,00 |
| | | | CP | 0,00 | PC | 0,00 | I | 0,00 | ECP | 0,00 |
| | | | CS | 0,00 | TP | 0,00 | FPV | 0,00 | TR | 0,00 |
| 1203 | Titolo 3 | Spese per incremento di attività finanziarie | RS | 0,00 | PR | 0,00 | R | 0,00 | EP | 0,00 |

CONTO DEL BILANCIO - GESTIONE DELLE SPESE
RIPARTIZIONE PER MISSIONI E PROGRAMMI DELLA POLITICA REGIONALE UNITARIA

| MISSIONE, PROGRAMMA, TITOLO (*) | DENOMINAZIONE | RESIDUI PASSIVI AL 1/1/2020 (RS) | | PAGAMENTI IN C/RESIDUI (PR) | | RIACCERTAMENTO RESIDUI (R) | | RESIDUI PASSIVI DA ESERCIZI PRECEDENTI (EP=RS-PR+R) | | | |
|--|---|--|-------------|---|-------------|-----------------------------------|-------------|---|-------------|---|-------------|
| | | PREVISIONI DEFINITIVE DI COMPETENZA (CP) | | PAGAMENTI IN C/COMPETENZA (PC) | | IMPEGNI (I) | | ECONOMIE DI COMPETENZA (ECP= CP- I -FPV) | | RESIDUI PASSIVI DA ESERCIZIO DI COMPETENZA (EC= I - PC) | |
| | | PREVISIONI DEFINITIVE DI CASSA (CS) | | TOTALE PAGAMENTI (TP=PR+PC) | | FONDO PLURIENNALE VINCOLATO (FPV) | | | | TOTALE RESIDUI PASSIVI DA RIPORTARE (TR=EP+EC) | |
| | | CP | 0,00 | PC | 0,00 | I | 0,00 | ECP | 0,00 | EC | 0,00 |
| | | CS | 0,00 | TP | 0,00 | FPV | 0,00 | | | TR | 0,00 |
| <small>BOLLETTINO UFFICIALE della REGIONE CAMPANIA</small> | | <small>n. 108 del 29 Dicembre 2022</small> | | <small>PARTE I Atti della Regione</small> | | | | | | | |
| Totale Programma | 03 Interventi per gli anziani | RS | 0,00 | PR | 0,00 | R | 0,00 | | | EP | 0,00 |
| | | CP | 0,00 | PC | 0,00 | I | 0,00 | ECP | 0,00 | EC | 0,00 |
| | | CS | 0,00 | TP | 0,00 | FPV | 0,00 | | | TR | 0,00 |
| 1204 Programma | 04 Interventi per soggetti a rischio di esclusione sociale | | | | | | | | | | |
| 1204 Titolo 1 | Spese correnti | RS | 0,00 | PR | 0,00 | R | 0,00 | | | EP | 0,00 |
| | | CP | 0,00 | PC | 0,00 | I | 0,00 | ECP | 0,00 | EC | 0,00 |
| | | CS | 0,00 | TP | 0,00 | FPV | 0,00 | | | TR | 0,00 |
| 1204 Titolo 2 | Spese in conto capitale | RS | 0,00 | PR | 0,00 | R | 0,00 | | | EP | 0,00 |
| | | CP | 0,00 | PC | 0,00 | I | 0,00 | ECP | 0,00 | EC | 0,00 |
| | | CS | 0,00 | TP | 0,00 | FPV | 0,00 | | | TR | 0,00 |
| 1204 Titolo 3 | Spese per incremento di attività finanziarie | RS | 0,00 | PR | 0,00 | R | 0,00 | | | EP | 0,00 |
| | | CP | 0,00 | PC | 0,00 | I | 0,00 | ECP | 0,00 | EC | 0,00 |
| | | CS | 0,00 | TP | 0,00 | FPV | 0,00 | | | TR | 0,00 |
| Totale Programma | 04 Interventi per soggetti a rischio di esclusione sociale | RS | 0,00 | PR | 0,00 | R | 0,00 | | | EP | 0,00 |
| | | CP | 0,00 | PC | 0,00 | I | 0,00 | ECP | 0,00 | EC | 0,00 |
| | | CS | 0,00 | TP | 0,00 | FPV | 0,00 | | | TR | 0,00 |
| 1205 Programma | 05 Interventi per le famiglie | | | | | | | | | | |
| 1205 Titolo 1 | Spese correnti | RS | 0,00 | PR | 0,00 | R | 0,00 | | | EP | 0,00 |
| | | CP | 0,00 | PC | 0,00 | I | 0,00 | ECP | 0,00 | EC | 0,00 |
| | | CS | 0,00 | TP | 0,00 | FPV | 0,00 | | | TR | 0,00 |

CONTO DEL BILANCIO - GESTIONE DELLE SPESE
RIPARTIZIONE PER MISSIONI E PROGRAMMI DELLA POLITICA REGIONALE UNITARIA

| MISSIONE, PROGRAMMA, TITOLO (*) | DENOMINAZIONE | RESIDUI PASSIVI AL 1/1/2020 (RS) | | PAGAMENTI IN C/RESIDUI (PR) | | RIACCERTAMENTO RESIDUI (R) | | RESIDUI PASSIVI DA ESERCIZI PRECEDENTI (EP=RS-PR+R) | |
|---------------------------------|--|--|-------------|--------------------------------|-------------|-----------------------------------|-------------|---|-------------|
| | | PREVISIONI DEFINITIVE DI COMPETENZA (CP) | | PAGAMENTI IN C/COMPETENZA (PC) | | IMPEGNI (I) | | ECONOMIE DI COMPETENZA (ECP= CP- I -FPV) | |
| | | PREVISIONI DEFINITIVE DI CASSA (CS) | | TOTALE PAGAMENTI (TP=PR+PC) | | FONDO PLURIENNALE VINCOLATO (FPV) | | RESIDUI PASSIVI DA ESERCIZIO DI COMPETENZA (EC= I - PC) | |
| | | | | | | | | TOTALE RESIDUI PASSIVI DA RIPORTARE (TR=EP+EC) | |
| 1205 Titolo 2 | Spese in conto capitale | RS | 0,00 | PR | 0,00 | R | 0,00 | EP | 0,00 |
| | | CP | 0,00 | PC | 0,00 | I | 0,00 | ECP | 0,00 |
| | | CS | | | 0,00 | FPV | 0,00 | | 0,00 |
| | | | | PARTI Atti della Regione | | | | | |
| 1205 Titolo 3 | Spese per incremento di attività finanziarie | RS | 0,00 | PR | 0,00 | R | 0,00 | EP | 0,00 |
| | | CP | 0,00 | PC | 0,00 | I | 0,00 | ECP | 0,00 |
| | | CS | 0,00 | TP | 0,00 | FPV | 0,00 | | 0,00 |
| Totale Programma | 05 Interventi ↓ per le famiglie | RS | 0,00 | PR | 0,00 | R | 0,00 | EP | 0,00 |
| | | CP | 0,00 | PC | 0,00 | I | 0,00 | ECP | 0,00 |
| | | CS | 0,00 | TP | 0,00 | FPV | 0,00 | TR | 0,00 |
| 1206 Programma | 06 Interventi per il diritto alla casa | | | | | | | | |
| 1206 Titolo 1 | Spese correnti | RS | 0,00 | PR | 0,00 | R | 0,00 | EP | 0,00 |
| | | CP | 0,00 | PC | 0,00 | I | 0,00 | ECP | 0,00 |
| | | CS | 0,00 | TP | 0,00 | FPV | 0,00 | | 0,00 |
| 1206 Titolo 2 | Spese in conto capitale | RS | 0,00 | PR | 0,00 | R | 0,00 | EP | 0,00 |
| | | CP | 0,00 | PC | 0,00 | I | 0,00 | ECP | 0,00 |
| | | CS | 0,00 | TP | 0,00 | FPV | 0,00 | | 0,00 |
| 1206 Titolo 3 | Spese per incremento di attività finanziarie | RS | 0,00 | PR | 0,00 | R | 0,00 | EP | 0,00 |
| | | CP | 0,00 | PC | 0,00 | I | 0,00 | ECP | 0,00 |
| | | CS | 0,00 | TP | 0,00 | FPV | 0,00 | | 0,00 |
| Totale Programma | 06 Interventi per il diritto alla casa | RS | 0,00 | PR | 0,00 | R | 0,00 | EP | 0,00 |
| | | CP | 0,00 | PC | 0,00 | I | 0,00 | ECP | 0,00 |
| | | CS | 0,00 | TP | 0,00 | FPV | 0,00 | TR | 0,00 |
| 1207 Programma | 07 Programmazione e governo della rete dei servizi socio-sanitari e sociali | | | | | | | | |
| 1207 Titolo 1 | Spese correnti | RS | 0,00 | PR | 0,00 | R | 0,00 | EP | 0,00 |

CONTO DEL BILANCIO - GESTIONE DELLE SPESE
RIPARTIZIONE PER MISSIONI E PROGRAMMI DELLA POLITICA REGIONALE UNITARIA

| MISSIONE, PROGRAMMA, TITOLO (*) | DENOMINAZIONE | RESIDUI PASSIVI AL 1/1/2020 (RS) | | PAGAMENTI IN C/RESIDUI (PR) | | RIACCERTAMENTO RESIDUI (R) | | RESIDUI PASSIVI DA ESERCIZI PRECEDENTI (EP=RS-PR+R) | | | |
|---|--|--|-------------|--------------------------------|-------------|-----------------------------------|-------------|---|-------------|----|-------------|
| | | PREVISIONI DEFINITIVE DI COMPETENZA (CP) | | PAGAMENTI IN C/COMPETENZA (PC) | | IMPEGNI (I) | | ECONOMIE DI COMPETENZA (ECP= CP- I -FPV) | | | |
| | | PREVISIONI DEFINITIVE DI CASSA (CS) | | TOTALE PAGAMENTI (TP=PR+PC) | | FONDO PLURIENNALE VINCOLATO (FPV) | | RESIDUI PASSIVI DA ESERCIZIO DI COMPETENZA (EC= I - PC) | | | |
| | | | | | | | | TOTALE RESIDUI PASSIVI DA RIPORTARE (TR=EP+EC) | | | |
| BOLLETTINO UFFICIALE della REGIONE CAMPANIA 1207 Titolo 2 | <i>n. 108 del 29 Dicembre 2022</i> Spese in conto capitale | CP | 0,00 | PC | 0,00 | I | 0,00 | ECP | 0,00 | EC | 0,00 |
| | | CS | 0,00 | TP | 0,00 | FPV | 0,00 | | | TR | 0,00 |
| | | RS | 0,00 | PR | 0,00 | R | 0,00 | | | EP | 0,00 |
| | | CP | 0,00 | PC | 0,00 | I | 0,00 | ECP | 0,00 | EC | 0,00 |
| | | CS | 0,00 | TP | 0,00 | FPV | 0,00 | | | TR | 0,00 |
| | | RS | 0,00 | PR | 0,00 | R | 0,00 | | | EP | 0,00 |
| 1207 Titolo 3 | Spese per incremento di attività finanziarie | CP | 0,00 | PC | 0,00 | I | 0,00 | ECP | 0,00 | EC | 0,00 |
| | | CS | 0,00 | TP | 0,00 | FPV | 0,00 | | | TR | 0,00 |
| | | RS | 0,00 | PR | 0,00 | R | 0,00 | | | EP | 0,00 |
| | | CP | 0,00 | PC | 0,00 | I | 0,00 | ECP | 0,00 | EC | 0,00 |
| | | CS | 0,00 | TP | 0,00 | FPV | 0,00 | | | TR | 0,00 |
| | | RS | 0,00 | PR | 0,00 | R | 0,00 | | | EP | 0,00 |
| Totale Programma | 07 Programmazione e governo della rete dei servizi socio-sanitari e sociali | RS | 0,00 | PR | 0,00 | R | 0,00 | | | EP | 0,00 |
| | | CP | 0,00 | PC | 0,00 | I | 0,00 | ECP | 0,00 | EC | 0,00 |
| | | CS | 0,00 | TP | 0,00 | FPV | 0,00 | | | TR | 0,00 |
| 1208 Programma | 08 Cooperazione e associazionismo | | | | | | | | | | |
| 1208 Titolo 1 | Spese correnti | RS | 0,00 | PR | 0,00 | R | 0,00 | | | EP | 0,00 |
| | | CP | 0,00 | PC | 0,00 | I | 0,00 | ECP | 0,00 | EC | 0,00 |
| | | CS | 0,00 | TP | 0,00 | FPV | 0,00 | | | TR | 0,00 |
| 1208 Titolo 2 | Spese in conto capitale | RS | 0,00 | PR | 0,00 | R | 0,00 | | | EP | 0,00 |
| | | CP | 0,00 | PC | 0,00 | I | 0,00 | ECP | 0,00 | EC | 0,00 |
| | | CS | 0,00 | TP | 0,00 | FPV | 0,00 | | | TR | 0,00 |
| 1208 Titolo 3 | Spese per incremento di attività finanziarie | RS | 0,00 | PR | 0,00 | R | 0,00 | | | EP | 0,00 |
| | | CP | 0,00 | PC | 0,00 | I | 0,00 | ECP | 0,00 | EC | 0,00 |
| | | CS | 0,00 | TP | 0,00 | FPV | 0,00 | | | TR | 0,00 |
| Totale Programma | 08 Cooperazione e associazionismo | RS | 0,00 | PR | 0,00 | R | 0,00 | | | EP | 0,00 |
| | | CP | 0,00 | PC | 0,00 | I | 0,00 | ECP | 0,00 | EC | 0,00 |
| | | CS | 0,00 | TP | 0,00 | FPV | 0,00 | | | TR | 0,00 |

CONTO DEL BILANCIO - GESTIONE DELLE SPESE
RIPARTIZIONE PER MISSIONI E PROGRAMMI DELLA POLITICA REGIONALE UNITARIA

| MISSIONE, PROGRAMMA, TITOLO (*) | DENOMINAZIONE | RESIDUI PASSIVI AL 1/1/2020 (RS) | | PAGAMENTI IN C/RESIDUI (PR) | | RIACCERTAMENTO RESIDUI (R) | | RESIDUI PASSIVI DA ESERCIZI PRECEDENTI (EP=RS-PR+R) | | |
|---|---------------------|--|-----------|--------------------------------|-----------|-----------------------------------|------------|---|------------|---------------|
| | | PREVISIONI DEFINITIVE DI COMPETENZA (CP) | | PAGAMENTI IN C/COMPETENZA (PC) | | IMPEGNI (I) | | ECONOMIE DI COMPETENZA (ECP= CP- I -FPV) | | |
| | | PREVISIONI DEFINITIVE DI CASSA (CS) | | TOTALE PAGAMENTI (TP=PR+PC) | | FONDO PLURIENNALE VINCOLATO (FPV) | | RESIDUI PASSIVI DA ESERCIZIO DI COMPETENZA (EC= I - PC) | | |
| | | | | | | | | TOTALE RESIDUI PASSIVI DA RIPORTARE (TR=EP+EC) | | |
| 1209 | Programma 09 | Servizio necroscopico e cimiteriale | | | | | | | | |
| BOLLETTINO UFFICIALE della REGIONE CAMPANIA | | n. 108 del 29 Dicembre 2022 | | PARTE I Atti della Regione | | | | | | |
| 1209 | Titolo 1 | Spese correnti | RS | 0,00 | PR | 0,00 | R | 0,00 | EP | 0,00 |
| | | | CP | 0,00 | PC | 0,00 | I | 0,00 | ECP | 0,00 |
| | | | CS | 0,00 | TP | 0,00 | FPV | 0,00 | TR | 0,00 |
| 1209 | Titolo 2 | Spese in conto capitale | RS | 0,00 | PR | 0,00 | R | 0,00 | EP | 0,00 |
| | | | CP | 0,00 | PC | 0,00 | I | 0,00 | ECP | 0,00 |
| | | | CS | 0,00 | TP | 0,00 | FPV | 0,00 | TR | 0,00 |
| 1209 | Titolo 3 | Spese per incremento di attività finanziarie | RS | 0,00 | PR | 0,00 | R | 0,00 | EP | 0,00 |
| | | | CP | 0,00 | PC | 0,00 | I | 0,00 | ECP | 0,00 |
| | | | CS | 0,00 | TP | 0,00 | FPV | 0,00 | TR | 0,00 |
| Totale Programma | | | RS | 0,00 | PR | 0,00 | R | 0,00 | EP | 0,00 |
| | | | CP | 0,00 | PC | 0,00 | I | 0,00 | ECP | 0,00 |
| | | | CS | 0,00 | TP | 0,00 | FPV | 0,00 | TR | 0,00 |
| 1210 | Programma 10 | Politica regionale unitaria per i diritti sociali e la famiglia (solo per le Regioni) | | | | | | | | |
| 1210 | Titolo 1 | Spese correnti | RS | 0,00 | PR | 0,00 | R | 0,00 | EP | 0,00 |
| | | | CP | 0,00 | PC | 0,00 | I | 0,00 | ECP | 0,00 |
| | | | CS | 0,00 | TP | 0,00 | FPV | 0,00 | TR | 0,00 |
| 1210 | Titolo 2 | Spese in conto capitale | RS | 89.686.423,37 | PR | 35.600.565,57 | R | -8.014.083,32 | EP | 46.071.774,48 |
| | | | CP | 79.074.171,34 | PC | 569.952,31 | I | 34.022.625,07 | ECP | 45.051.546,27 |
| | | | CS | 168.760.594,71 | TP | 36.170.517,88 | FPV | 0,00 | TR | 79.524.447,24 |
| 1210 | Titolo 3 | Spese per incremento di attività finanziarie | RS | 0,00 | PR | 0,00 | R | 0,00 | EP | 0,00 |
| | | | CP | 0,00 | PC | 0,00 | I | 0,00 | ECP | 0,00 |
| | | | CS | 0,00 | TP | 0,00 | FPV | 0,00 | TR | 0,00 |

CONTO DEL BILANCIO - GESTIONE DELLE SPESE
RIPARTIZIONE PER MISSIONI E PROGRAMMI DELLA POLITICA REGIONALE UNITARIA

| MISSIONE, PROGRAMMA, TITOLO (*) | DENOMINAZIONE | RESIDUI PASSIVI AL 1/1/2020 (RS) | | PAGAMENTI IN C/RESIDUI (PR) | | RIACCERTAMENTO RESIDUI (R) | | RESIDUI PASSIVI DA ESERCIZI PRECEDENTI (EP=RS-PR+R) | | | |
|---|---|--|--|--------------------------------|---------------|-----------------------------------|---------------|---|---------------|---------------|---------------|
| | | PREVISIONI DEFINITIVE DI COMPETENZA (CP) | | PAGAMENTI IN C/COMPETENZA (PC) | | IMPEGNI (I) | | ECONOMIE DI COMPETENZA (ECP= CP- I -FPV) | | | |
| | | PREVISIONI DEFINITIVE DI CASSA (CS) | | TOTALE PAGAMENTI (TP=PR+PC) | | FONDO PLURIENNALE VINCOLATO (FPV) | | RESIDUI PASSIVI DA ESERCIZIO DI COMPETENZA (EC= I - PC) | | | |
| | | | | | | | | TOTALE RESIDUI PASSIVI DA RIPORTARE (TR=EP+EC) | | | |
| Totale Programma <small>BOLLETTINO UFFICIALE della REGIONE CAMPANIA</small> | 10 Politica regionale unitaria per i diritti sociali e la famiglia (solo per le Regioni) <small>n. 108 del 29 Dicembre 2022</small> | RS | 89.686.423,37 | PR | 35.600.565,57 | R | -8.014.083,32 | EP | 46.071.774,48 | | |
| | | CP | | | 59.952,31 | I | 34.022.625,07 | ECP | 45.051.546,27 | EC | 33.452.672,76 |
| | | CS | 168.760.594,71 | IP | 36.170.517,88 | FPV | 0,00 | | | TR | 79.524.447,24 |
| <hr/> | | | | | | | | | | | |
| TOTALE MISSIONE 12 | | RS | 89.686.423,37 | PR | 35.600.565,57 | R | -8.014.083,32 | EP | 46.071.774,48 | | |
| | | CP | 79.074.171,34 | PC | 569.952,31 | I | 34.022.625,07 | ECP | 45.051.546,27 | | |
| | | CS | 168.760.594,71 | TP | 36.170.517,88 | FPV | 0,00 | | TR | 79.524.447,24 | |
| <hr/> | | | | | | | | | | | |
| MISSIONE | 13 | Tutela della salute | | | | | | | | | |
| <hr/> | | | | | | | | | | | |
| 1301 | Programma | 01 | Servizio sanitario regionale - finanziamento ordinario corrente per la garanzia dei LEA | | | | | | | | |
| <hr/> | | | | | | | | | | | |
| 1301 | Titolo 1 | Spese correnti | | RS | 0,00 | PR | 0,00 | R | 0,00 | | |
| | | | | CP | 0,00 | PC | 0,00 | I | 0,00 | | |
| | | | | CS | 0,00 | TP | 0,00 | FPV | 0,00 | | |
| | | | | | | | | | EP | 0,00 | |
| | | | | | | | | | ECP | 0,00 | |
| | | | | | | | | | EC | 0,00 | |
| | | | | | | | | | TR | 0,00 | |
| <hr/> | | | | | | | | | | | |
| Totale Programma | | 01 | Servizio sanitario regionale - finanziamento ordinario corrente per la garanzia dei LEA | | | | | | | | |
| | | | | RS | 0,00 | PR | 0,00 | R | 0,00 | | |
| | | | | CP | 0,00 | PC | 0,00 | I | 0,00 | | |
| | | | | CS | 0,00 | TP | 0,00 | FPV | 0,00 | | |
| | | | | | | | | | EP | 0,00 | |
| | | | | | | | | | ECP | 0,00 | |
| | | | | | | | | | EC | 0,00 | |
| | | | | | | | | | TR | 0,00 | |
| <hr/> | | | | | | | | | | | |
| 1302 | Programma | 02 | Servizio sanitario regionale - finanziamento aggiuntivo corrente per livelli di assistenza superiori ai LEA | | | | | | | | |
| <hr/> | | | | | | | | | | | |
| 1302 | Titolo 1 | Spese correnti | | RS | 0,00 | PR | 0,00 | R | 0,00 | | |
| | | | | CP | 0,00 | PC | 0,00 | I | 0,00 | | |
| | | | | CS | 0,00 | TP | 0,00 | FPV | 0,00 | | |
| | | | | | | | | | EP | 0,00 | |
| | | | | | | | | | ECP | 0,00 | |
| | | | | | | | | | EC | 0,00 | |
| | | | | | | | | | TR | 0,00 | |

CONTO DEL BILANCIO - GESTIONE DELLE SPESE
RIPARTIZIONE PER MISSIONI E PROGRAMMI DELLA POLITICA REGIONALE UNITARIA

| MISSIONE, PROGRAMMA, TITOLO (*) | DENOMINAZIONE | RESIDUI PASSIVI AL 1/1/2020 (RS) | | PAGAMENTI IN C/RESIDUI (PR) | | RIACCERTAMENTO RESIDUI (R) | | RESIDUI PASSIVI DA ESERCIZI PRECEDENTI (EP=RS-PR+R) | | |
|--|------------------|--|--|--------------------------------|------|-----------------------------------|------|---|------|--|
| | | PREVISIONI DEFINITIVE DI COMPETENZA (CP) | | PAGAMENTI IN C/COMPETENZA (PC) | | IMPEGNI (I) | | ECONOMIE DI COMPETENZA (ECP= CP- I -FPV) | | |
| | | PREVISIONI DEFINITIVE DI CASSA (CS) | | TOTALE PAGAMENTI (TP=PR+PC) | | FONDO PLURIENNALE VINCOLATO (FPV) | | RESIDUI PASSIVI DA ESERCIZIO DI COMPETENZA (EC= I - PC) | | |
| | | | | | | | | TOTALE RESIDUI PASSIVI DA RIPORTARE (TR=EP+EC) | | |
| <p>BOLLETTINO UFFICIALE della REGIONE CAMPANIA</p> <p align="center">Servizio sanitario regionale - finanziamento aggiuntivo corrente per livelli di assistenza superiori ai LEA</p> <p align="right">PARTI Atti della Regione</p> | | | | | | | | | | |
| Totale Programma | 02 | RS | 0,00 | PR | 0,00 | R | 0,00 | EP | 0,00 | |
| | | CP | 0,00 | PC | 0,00 | I | 0,00 | ECP | 0,00 | |
| | | CS | 0,00 | TP | 0,00 | FPV | 0,00 | TR | 0,00 | |
| 1303 | Programma | 03 | Servizio sanitario regionale - finanziamento aggiuntivo corrente per la copertura dello squilibrio di bilancio corrente | | | | | | | |
| 1303 | Titolo 1 | Spese correnti | | RS | 0,00 | PR | 0,00 | R | 0,00 | |
| | | | | CP | 0,00 | PC | 0,00 | I | 0,00 | |
| | | | | CS | 0,00 | TP | 0,00 | FPV | 0,00 | |
| Totale Programma | 03 | Servizio sanitario regionale - finanziamento aggiuntivo corrente per la copertura dello squilibrio di bilancio corrente | | | | | | | | |
| | | RS | 0,00 | PR | 0,00 | R | 0,00 | EP | 0,00 | |
| | | CP | 0,00 | PC | 0,00 | I | 0,00 | ECP | 0,00 | |
| | | CS | 0,00 | TP | 0,00 | FPV | 0,00 | TR | 0,00 | |
| 1304 | Programma | 04 | Servizio sanitario regionale - ripiano di disavanzi sanitari relativi ad esercizi pregressi | | | | | | | |
| 1304 | Titolo 2 | Spese in conto capitale | | RS | 0,00 | PR | 0,00 | R | 0,00 | |
| | | | | CP | 0,00 | PC | 0,00 | I | 0,00 | |
| | | | | CS | 0,00 | TP | 0,00 | FPV | 0,00 | |
| Totale Programma | 04 | Servizio sanitario regionale - ripiano di disavanzi sanitari relativi ad esercizi pregressi | | | | | | | | |
| | | RS | 0,00 | PR | 0,00 | R | 0,00 | EP | 0,00 | |
| | | CP | 0,00 | PC | 0,00 | I | 0,00 | ECP | 0,00 | |
| | | CS | 0,00 | TP | 0,00 | FPV | 0,00 | TR | 0,00 | |

CONTO DEL BILANCIO - GESTIONE DELLE SPESE
RIPARTIZIONE PER MISSIONI E PROGRAMMI DELLA POLITICA REGIONALE UNITARIA

| MISSIONE, PROGRAMMA, TITOLO (*) | DENOMINAZIONE | RESIDUI PASSIVI AL 1/1/2020 (RS) | | PAGAMENTI IN C/RESIDUI (PR) | | RIACCERTAMENTO RESIDUI (R) | | RESIDUI PASSIVI DA ESERCIZI PRECEDENTI (EP=RS-PR+R) | | | |
|--|---------------|--|---|--------------------------------|-------------|-----------------------------------|-------------|---|-------------|------------|-------------|
| | | PREVISIONI DEFINITIVE DI COMPETENZA (CP) | | PAGAMENTI IN C/COMPETENZA (PC) | | IMPEGNI (I) | | ECONOMIE DI COMPETENZA (ECP= CP- I -FPV) | | | |
| | | PREVISIONI DEFINITIVE DI CASSA (CS) | | TOTALE PAGAMENTI (TP=PR+PC) | | FONDO PLURIENNALE VINCOLATO (FPV) | | RESIDUI PASSIVI DA ESERCIZIO DI COMPETENZA (EC= I - PC) | | | |
| | | | | | | | | TOTALE RESIDUI PASSIVI DA RIPORTARE (TR=EP+EC) | | | |
| <p>1. <small>BOLLETTINO UFFICIALE della REGIONE CAMPANIA</small> <small>108 del 29 Dicembre 2021</small> <small>PARTE I Atti della Regione</small></p> | | | | | | | | | | | |
| | Programma | 05 | Servizio sanitario regionale - investimenti sanitari | | | | | | | | |
| 1305 | Titolo 2 | | Spese in conto capitale | RS | 0,00 | PR | 0,00 | R | 0,00 | EP | 0,00 |
| | | | | CP | 0,00 | PC | 0,00 | I | 0,00 | ECP | 0,00 |
| | | | | CS | 0,00 | TP | 0,00 | FPV | 0,00 | TR | 0,00 |
| 1305 | Titolo 3 | | Spese per incremento di attività finanziarie | RS | 0,00 | PR | 0,00 | R | 0,00 | EP | 0,00 |
| | | | | CP | 0,00 | PC | 0,00 | I | 0,00 | ECP | 0,00 |
| | | | | CS | 0,00 | TP | 0,00 | FPV | 0,00 | TR | 0,00 |
| Totale Programma | | 05 | Servizio sanitario regionale - investimenti sanitari | RS | 0,00 | PR | 0,00 | R | 0,00 | EP | 0,00 |
| | | | | CP | 0,00 | PC | 0,00 | I | 0,00 | ECP | 0,00 |
| | | | | CS | 0,00 | TP | 0,00 | FPV | 0,00 | TR | 0,00 |
| 1306 | Programma | 06 | Servizio sanitario regionale - restituzione maggiori gettiti SSN | | | | | | | | |
| 1306 | Titolo 1 | | Spese correnti | RS | 0,00 | PR | 0,00 | R | 0,00 | EP | 0,00 |
| | | | | CP | 0,00 | PC | 0,00 | I | 0,00 | ECP | 0,00 |
| | | | | CS | 0,00 | TP | 0,00 | FPV | 0,00 | TR | 0,00 |
| Totale Programma | | 06 | Servizio sanitario regionale - restituzione maggiori gettiti SSN | RS | 0,00 | PR | 0,00 | R | 0,00 | EP | 0,00 |
| | | | | CP | 0,00 | PC | 0,00 | I | 0,00 | ECP | 0,00 |
| | | | | CS | 0,00 | TP | 0,00 | FPV | 0,00 | TR | 0,00 |
| 1307 | Programma | 07 | Ulteriori spese in materia sanitaria | | | | | | | | |
| 1307 | Titolo 1 | | Spese correnti | RS | 0,00 | PR | 0,00 | R | 0,00 | EP | 0,00 |

CONTO DEL BILANCIO - GESTIONE DELLE SPESE
RIPARTIZIONE PER MISSIONI E PROGRAMMI DELLA POLITICA REGIONALE UNITARIA

| MISSIONE, PROGRAMMA, TITOLO (*) | DENOMINAZIONE | RESIDUI PASSIVI AL 1/1/2020 (RS) | | PAGAMENTI IN C/RESIDUI (PR) | | RIACCERTAMENTO RESIDUI (R) | | RESIDUI PASSIVI DA ESERCIZI PRECEDENTI (EP=RS-PR+R) | | | | |
|---|--|---|---|--------------------------------|------|-----------------------------------|------|---|------|-------------------|----------------------|----------------------|
| | | PREVISIONI DEFINITIVE DI COMPETENZA (CP) | | PAGAMENTI IN C/COMPETENZA (PC) | | IMPEGNI (I) | | ECONOMIE DI COMPETENZA (ECP= CP- I -FPV) | | | | |
| | | PREVISIONI DEFINITIVE DI CASSA (CS) | | TOTALE PAGAMENTI (TP=PR+PC) | | FONDO PLURIENNALE VINCOLATO (FPV) | | TOTALE RESIDUI PASSIVI DA RIPORTARE (TR=EP+EC) | | | | |
| BOLLETTINO UFFICIALE della REGIONE CAMPANIA 1307 Titolo 2 | <i>n. 108 del 29 Dicembre 2022</i> Spese in conto capitale | CP | 0,00 | PC | 0,00 | I | 0,00 | ECP | 0,00 | EC | 0,00 | |
| | | CS | 0,00 | TP | 0,00 | FPV | 0,00 | | | TR | 0,00 | |
| | | RS | 0,00 | PR | 0,00 | R | 0,00 | | | EP | 0,00 | |
| | | CP | 0,00 | PC | 0,00 | I | 0,00 | ECP | 0,00 | EC | 0,00 | |
| | | CS | 0,00 | TP | 0,00 | FPV | 0,00 | | | TR | 0,00 | |
| | | RS | 0,00 | PR | 0,00 | R | 0,00 | | | EP | 0,00 | |
| 1307 Titolo 3 | Spese per incremento di attività finanziarie | CP | 0,00 | PC | 0,00 | I | 0,00 | ECP | 0,00 | EC | 0,00 | |
| | | CS | 0,00 | TP | 0,00 | FPV | 0,00 | | | TR | 0,00 | |
| | | RS | 0,00 | PR | 0,00 | R | 0,00 | | | EP | 0,00 | |
| | | CP | 0,00 | PC | 0,00 | I | 0,00 | ECP | 0,00 | EC | 0,00 | |
| | | CS | 0,00 | TP | 0,00 | FPV | 0,00 | | | TR | 0,00 | |
| | | RS | 0,00 | PR | 0,00 | R | 0,00 | | | EP | 0,00 | |
| Totale Programma | 07 | Ulteriori spese in materia sanitaria | RS | 0,00 | PR | 0,00 | R | 0,00 | | EP | 0,00 | |
| | | | CP | 0,00 | PC | 0,00 | I | 0,00 | ECP | 0,00 | 0,00 | |
| | | | CS | 0,00 | TP | 0,00 | FPV | 0,00 | | TR | 0,00 | |
| 1308 | Programma | 08 | Politica regionale unitaria per la tutela della salute (solo per le Regioni) | | | | | | | | | |
| 1308 | Titolo 1 | Spese correnti | RS | 92.502.682,50 | PR | 0,00 | R | -63.330.668,56 | | EP | 29.172.013,94 | |
| | | | CP | 13.379.943,83 | PC | 666.995,00 | I | 13.046.938,83 | ECP | 333.005,00 | EC | 12.379.943,83 |
| | | | CS | 105.882.626,33 | TP | 666.995,00 | FPV | 0,00 | | TR | 41.551.957,77 | |
| 1308 | Titolo 2 | Spese in conto capitale | RS | 69.676.320,05 | PR | 16.602.834,36 | R | -30.834.227,50 | | EP | 22.239.258,19 | |
| | | | CP | 10.649.722,88 | PC | 0,00 | I | 10.649.721,57 | ECP | 1,31 | EC | 10.649.721,57 |
| | | | CS | 80.326.042,93 | TP | 16.602.834,36 | FPV | 0,00 | | TR | 32.888.979,76 | |
| 1308 | Titolo 3 | Spese per incremento di attività finanziarie | RS | 0,00 | PR | 0,00 | R | 0,00 | | EP | 0,00 | |
| | | | CP | 0,00 | PC | 0,00 | I | 0,00 | ECP | 0,00 | EC | 0,00 |
| | | | CS | 0,00 | TP | 0,00 | FPV | 0,00 | | TR | 0,00 | |
| Totale Programma | 08 | Politica regionale unitaria per la tutela della salute (solo per le Regioni) | RS | 162.179.002,55 | PR | 16.602.834,36 | R | -94.164.896,06 | | EP | 51.411.272,13 | |
| | | | CP | 24.029.666,71 | PC | 666.995,00 | I | 23.696.660,40 | ECP | 333.006,31 | EC | 23.029.665,40 |
| | | | CS | 186.208.669,26 | TP | 17.269.829,36 | FPV | 0,00 | | TR | 74.440.937,53 | |

CONTO DEL BILANCIO - GESTIONE DELLE SPESE
RIPARTIZIONE PER MISSIONI E PROGRAMMI DELLA POLITICA REGIONALE UNITARIA

| MISSIONE, PROGRAMMA, TITOLO (*) | DENOMINAZIONE | RESIDUI PASSIVI AL 1/1/2020 (RS) | | PAGAMENTI IN C/RESIDUI (PR) | | RIACCERTAMENTO RESIDUI (R) | | RESIDUI PASSIVI DA ESERCIZI PRECEDENTI (EP=RS-PR+R) | | |
|--|----------------------------|---|---|---|----------------------|-----------------------------------|-----------------------|---|----------------------|-------------|
| | | PREVISIONI DEFINITIVE DI COMPETENZA (CP) | | PAGAMENTI IN C/COMPETENZA (PC) | | IMPEGNI (I) | | ECONOMIE DI COMPETENZA (ECP= CP- I -FPV) | | |
| | | PREVISIONI DEFINITIVE DI CASSA (CS) | | TOTALE PAGAMENTI (TP=PR+PC) | | FONDO PLURIENNALE VINCOLATO (FPV) | | RESIDUI PASSIVI DA ESERCIZIO DI COMPETENZA (EC= I - PC) | | |
| | | | | | | | | TOTALE RESIDUI PASSIVI DA RIPORTARE (TR=EP+EC) | | |
| <small>BOLLETTINO UFFICIALE della REGIONE CAMPANIA</small> | | <small>n. 108 del 29 Dicembre 2022</small> | | <small>PARTE I Atti della Regione</small> | | | | | | |
| TOTALE MISSIONE 13 | Tutela della salute | RS | 162.179.002,55 | PR | 16.602.834,36 | R | -94.164.896,06 | EP | 51.411.272,13 | |
| | | CP | 24.029.666,71 | PC | 666.995,00 | I | 23.696.660,40 | ECP | 333.006,31 | |
| | | CS | 186.208.669,26 | TP | 17.269.829,36 | FPV | 0,00 | TR | 74.440.937,53 | |
| MISSIONE | 14 | Sviluppo economico e competitività | | | | | | | | |
| 1401 | Programma | 01 | Industria, PMI e Artigianato | | | | | | | |
| 1401 | Titolo 1 | Spese correnti | RS | 0,00 | PR | 0,00 | R | 0,00 | EP | 0,00 |
| | | | CP | 0,00 | PC | 0,00 | I | 0,00 | ECP | 0,00 |
| | | | CS | 0,00 | TP | 0,00 | FPV | 0,00 | TR | 0,00 |
| 1401 | Titolo 2 | Spese in conto capitale | RS | 0,00 | PR | 0,00 | R | 0,00 | EP | 0,00 |
| | | | CP | 0,00 | PC | 0,00 | I | 0,00 | ECP | 0,00 |
| | | | CS | 0,00 | TP | 0,00 | FPV | 0,00 | TR | 0,00 |
| 1401 | Titolo 3 | Spese per incremento di attività finanziarie | RS | 0,00 | PR | 0,00 | R | 0,00 | EP | 0,00 |
| | | | CP | 0,00 | PC | 0,00 | I | 0,00 | ECP | 0,00 |
| | | | CS | 0,00 | TP | 0,00 | FPV | 0,00 | TR | 0,00 |
| Totale Programma | 01 | Industria, PMI e Artigianato | RS | 0,00 | PR | 0,00 | R | 0,00 | EP | 0,00 |
| | | | CP | 0,00 | PC | 0,00 | I | 0,00 | ECP | 0,00 |
| | | | CS | 0,00 | TP | 0,00 | FPV | 0,00 | TR | 0,00 |
| 1402 | Programma | 02 | Commercio - reti distributive - tutela dei consumatori | | | | | | | |
| 1402 | Titolo 1 | Spese correnti | RS | 0,00 | PR | 0,00 | R | 0,00 | EP | 0,00 |
| | | | CP | 0,00 | PC | 0,00 | I | 0,00 | ECP | 0,00 |

CONTO DEL BILANCIO - GESTIONE DELLE SPESE
RIPARTIZIONE PER MISSIONI E PROGRAMMI DELLA POLITICA REGIONALE UNITARIA

| MISSIONE, PROGRAMMA, TITOLO (*) | DENOMINAZIONE | RESIDUI PASSIVI AL 1/1/2020 (RS) | | PAGAMENTI IN C/RESIDUI (PR) | | RIACCERTAMENTO RESIDUI (R) | | RESIDUI PASSIVI DA ESERCIZI PRECEDENTI (EP=RS-PR+R) | | |
|---|---|--|-----------------------|--------------------------------|------|-----------------------------------|------|---|------|------------|
| | | PREVISIONI DEFINITIVE DI COMPETENZA (CP) | | PAGAMENTI IN C/COMPETENZA (PC) | | IMPEGNI (I) | | ECONOMIE DI COMPETENZA (ECP= CP- I -FPV) | | |
| | | PREVISIONI DEFINITIVE DI CASSA (CS) | | TOTALE PAGAMENTI (TP=PR+PC) | | FONDO PLURIENNALE VINCOLATO (FPV) | | TOTALE RESIDUI PASSIVI DA RIPORTARE (TR=EP+EC) | | |
| | | CS | 0,00 | TP | 0,00 | FPV | 0,00 | TR | 0,00 | |
| BOLLETTINO UFFICIALE della REGIONE CAMPANIA | Spese in conto capitale | RS | | PARTE I Atti della Regione | 0,00 | R | 0,00 | EP | 0,00 | |
| | | CP | 0,00 | PC | 0,00 | I | 0,00 | ECP | 0,00 | |
| | | CS | 0,00 | TP | 0,00 | FPV | 0,00 | TR | 0,00 | |
| Titolo 3 | Spese per incremento di attività finanziarie | RS | 0,00 | PR | 0,00 | R | 0,00 | EP | 0,00 | |
| | | CP | 0,00 | PC | 0,00 | I | 0,00 | ECP | 0,00 | |
| | | CS | 0,00 | TP | 0,00 | FPV | 0,00 | TR | 0,00 | |
| Totale Programma | 02 Commercio - reti distributive - tutela dei consumatori | RS | 0,00 | PR | 0,00 | R | 0,00 | EP | 0,00 | |
| | | CP | 0,00 | PC | 0,00 | I | 0,00 | ECP | 0,00 | |
| | | CS | 0,00 | TP | 0,00 | FPV | 0,00 | TR | 0,00 | |
| 1403 | Programma | 03 | Ricerca e innovazione | | | | | | | |
| 1403 | Titolo 1 | Spese correnti | RS | 0,00 | PR | 0,00 | R | 0,00 | EP | 0,00 |
| | | | CP | 0,00 | PC | 0,00 | I | 0,00 | ECP | 0,00 |
| | | | CS | 0,00 | TP | 0,00 | FPV | 0,00 | TR | 0,00 |
| 1403 | Titolo 2 | Spese in conto capitale | RS | 2.263.365,07 | PR | 2.192.939,38 | R | 0,00 | EP | 70.425,69 |
| | | | CP | 3.665.762,02 | PC | 3.543.628,29 | I | 3.543.628,29 | ECP | 122.133,73 |
| | | | CS | 5.929.127,09 | TP | 5.736.567,67 | FPV | 0,00 | TR | 70.425,69 |
| 1403 | Titolo 3 | Spese per incremento di attività finanziarie | RS | 0,00 | PR | 0,00 | R | 0,00 | EP | 0,00 |
| | | | CP | 0,00 | PC | 0,00 | I | 0,00 | ECP | 0,00 |
| | | | CS | 0,00 | TP | 0,00 | FPV | 0,00 | TR | 0,00 |
| Totale Programma | 03 | Ricerca e innovazione | RS | 2.263.365,07 | PR | 2.192.939,38 | R | 0,00 | EP | 70.425,69 |
| | | | CP | 3.665.762,02 | PC | 3.543.628,29 | I | 3.543.628,29 | ECP | 122.133,73 |
| | | | CS | 5.929.127,09 | TP | 5.736.567,67 | FPV | 0,00 | TR | 70.425,69 |

CONTO DEL BILANCIO - GESTIONE DELLE SPESE
RIPARTIZIONE PER MISSIONI E PROGRAMMI DELLA POLITICA REGIONALE UNITARIA

| MISSIONE, PROGRAMMA, TITOLO (*) | DENOMINAZIONE | RESIDUI PASSIVI AL 1/1/2020 (RS) | | PAGAMENTI IN C/RESIDUI (PR) | | RIACCERTAMENTO RESIDUI (R) | | RESIDUI PASSIVI DA ESERCIZI PRECEDENTI (EP=RS-PR+R) | | |
|---|---------------------|---|-----------|--------------------------------|-----------|-----------------------------------|------------|---|------------|----------------|
| | | PREVISIONI DEFINITIVE DI COMPETENZA (CP) | | PAGAMENTI IN C/COMPETENZA (PC) | | IMPEGNI (I) | | ECONOMIE DI COMPETENZA (ECP= CP- I -FPV) | | |
| | | PREVISIONI DEFINITIVE DI CASSA (CS) | | TOTALE PAGAMENTI (TP=PR+PC) | | FONDO PLURIENNALE VINCOLATO (FPV) | | RESIDUI PASSIVI DA ESERCIZIO DI COMPETENZA (EC= I - PC) | | |
| | | | | | | | | TOTALE RESIDUI PASSIVI DA RIPORTARE (TR=EP+EC) | | |
| 1404 | Programma 04 | Reti e altri servizi di pubblica utilità | | | | | | | | |
| BOLLETTINO UFFICIALE della REGIONE CAMPANIA | | n. 108 del 29 Dicembre 2022 | | PARTE I Atti della Regione | | | | | | |
| 1404 | Titolo 1 | Spese correnti | RS | 0,00 | PR | 0,00 | R | 0,00 | EP | 0,00 |
| | | | CP | 0,00 | PC | 0,00 | I | 0,00 | ECP | 0,00 |
| | | | CS | 0,00 | TP | 0,00 | FPV | 0,00 | TR | 0,00 |
| 1404 | Titolo 2 | Spese in conto capitale | RS | 0,00 | PR | 0,00 | R | 0,00 | EP | 0,00 |
| | | | CP | 0,00 | PC | 0,00 | I | 0,00 | ECP | 0,00 |
| | | | CS | 0,00 | TP | 0,00 | FPV | 0,00 | TR | 0,00 |
| 1404 | Titolo 3 | Spese per incremento di attività finanziarie | RS | 0,00 | PR | 0,00 | R | 0,00 | EP | 0,00 |
| | | | CP | 0,00 | PC | 0,00 | I | 0,00 | ECP | 0,00 |
| | | | CS | 0,00 | TP | 0,00 | FPV | 0,00 | TR | 0,00 |
| Totale Programma 04 Reti e altri servizi di pubblica utilità | | | RS | 0,00 | PR | 0,00 | R | 0,00 | EP | 0,00 |
| | | | CP | 0,00 | PC | 0,00 | I | 0,00 | ECP | 0,00 |
| | | | CS | 0,00 | TP | 0,00 | FPV | 0,00 | TR | 0,00 |
| 1405 | Programma 05 | Politica regionale unitaria per lo sviluppo economico e la competitività (solo per le Regioni) | | | | | | | | |
| 1405 | Titolo 1 | Spese correnti | RS | 406.104,00 | PR | 287.288,11 | R | -112.813,89 | EP | 6.002,00 |
| | | | CP | 80.916,50 | PC | 0,00 | I | 80.916,50 | ECP | 0,00 |
| | | | CS | 487.020,50 | TP | 287.288,11 | FPV | 0,00 | TR | 86.918,50 |
| 1405 | Titolo 2 | Spese in conto capitale | RS | 227.455.356,92 | PR | 71.019.185,41 | R | -22.600.700,72 | EP | 133.835.470,79 |
| | | | CP | 158.574.988,94 | PC | 52.876.339,66 | I | 147.665.898,04 | ECP | 10.909.090,90 |
| | | | CS | 386.030.345,86 | TP | 123.895.525,07 | FPV | 0,00 | TR | 228.625.029,17 |
| 1405 | Titolo 3 | Spese per incremento di attività finanziarie | RS | 865.417,15 | PR | 0,00 | R | 0,00 | EP | 865.417,15 |
| | | | CP | 8.896.119,26 | PC | 0,00 | I | 5.169.306,72 | ECP | 3.726.812,54 |
| | | | CS | 9.761.536,41 | TP | 0,00 | FPV | 0,00 | TR | 6.034.723,87 |

**CONTO DEL BILANCIO - GESTIONE DELLE SPESE
RIPARTIZIONE PER MISSIONI E PROGRAMMI DELLA POLITICA REGIONALE UNITARIA**

| MISSIONE, PROGRAMMA, TITOLO (*) | DENOMINAZIONE | RESIDUI PASSIVI AL 1/1/2020 (RS) | | PAGAMENTI IN C/RESIDUI (PR) | | RIACCERTAMENTO RESIDUI (R) | | RESIDUI PASSIVI DA ESERCIZI PRECEDENTI (EP=RS-PR+R) | | | |
|---|--|--|----------------|--------------------------------|----------------|-----------------------------------|----------------|---|----------------|----------------|----------------|
| | | PREVISIONI DEFINITIVE DI COMPETENZA (CP) | | PAGAMENTI IN C/COMPETENZA (PC) | | IMPEGNI (I) | | ECONOMIE DI COMPETENZA (ECP= CP- I -FPV) | | | |
| | | PREVISIONI DEFINITIVE DI CASSA (CS) | | TOTALE PAGAMENTI (TP=PR+PC) | | FONDO PLURIENNALE VINCOLATO (FPV) | | RESIDUI PASSIVI DA ESERCIZIO DI COMPETENZA (EC= I - PC) | | | |
| | | | | | | | | TOTALE RESIDUI PASSIVI DA RIPORTARE (TR=EP+EC) | | | |
| <small>BOLLETTINO UFFICIALE della REGIONE CAMPANIA</small> Totale Programma | 05 Politica regionale unitaria per lo sviluppo economico e la competitività (solo per le Regioni) | RS | 228.726.878,07 | PR | 71.306.473,52 | R | -22.713.514,61 | EP | 134.706.889,94 | | |
| | | CP | 167.552.024,70 | PC | 52.876.339,66 | I | 152.916.121,26 | ECP | 14.635.903,44 | EC | 100.039.781,60 |
| | | CS | 396.278.902,77 | TP | 124.182.813,18 | FPV | 0,00 | | TR | 234.746.671,54 | |
| TOTALE MISSIONE 14 | | RS | 230.990.243,14 | PR | 73.499.412,90 | R | -22.713.514,61 | EP | 134.777.315,63 | | |
| | | CP | 171.217.786,72 | PC | 56.419.967,95 | I | 156.459.749,55 | ECP | 14.758.037,17 | EC | 100.039.781,60 |
| | | CS | 402.208.029,86 | TP | 129.919.380,85 | FPV | 0,00 | | TR | 234.817.097,23 | |
| MISSIONE 15 | | Politiche per il lavoro e la formazione professionale | | | | | | | | | |
| 1501 | Programma 01 | Servizi per lo sviluppo del mercato del lavoro | | | | | | | | | |
| 1501 | Titolo 1 | Spese correnti | | RS | 0,00 | PR | 0,00 | R | 0,00 | EP | 0,00 |
| | | CP | 0,00 | PC | 0,00 | I | 0,00 | ECP | 0,00 | EC | 0,00 |
| | | CS | 0,00 | TP | 0,00 | FPV | 0,00 | | TR | 0,00 | |
| 1501 | Titolo 2 | Spese in conto capitale | | RS | 0,00 | PR | 0,00 | R | 0,00 | EP | 0,00 |
| | | CP | 0,00 | PC | 0,00 | I | 0,00 | ECP | 0,00 | EC | 0,00 |
| | | CS | 0,00 | TP | 0,00 | FPV | 0,00 | | TR | 0,00 | |
| 1501 | Titolo 3 | Spese per incremento di attività finanziarie | | RS | 0,00 | PR | 0,00 | R | 0,00 | EP | 0,00 |
| | | CP | 0,00 | PC | 0,00 | I | 0,00 | ECP | 0,00 | EC | 0,00 |
| | | CS | 0,00 | TP | 0,00 | FPV | 0,00 | | TR | 0,00 | |
| Totale Programma | 01 | Servizi per lo sviluppo del mercato del lavoro | | RS | 0,00 | PR | 0,00 | R | 0,00 | EP | 0,00 |
| | | CP | 0,00 | PC | 0,00 | I | 0,00 | ECP | 0,00 | EC | 0,00 |
| | | CS | 0,00 | TP | 0,00 | FPV | 0,00 | | TR | 0,00 | |

CONTO DEL BILANCIO - GESTIONE DELLE SPESE
RIPARTIZIONE PER MISSIONI E PROGRAMMI DELLA POLITICA REGIONALE UNITARIA

| MISSIONE, PROGRAMMA, TITOLO (*) | DENOMINAZIONE | RESIDUI PASSIVI AL 1/1/2020 (RS) | | PAGAMENTI IN C/RESIDUI (PR) | | RIACCERTAMENTO RESIDUI (R) | | RESIDUI PASSIVI DA ESERCIZI PRECEDENTI (EP=RS-PR+R) | | |
|---|---------------------|---|-----------|--------------------------------|-----------|-----------------------------------|------------|---|------------|-------------|
| | | PREVISIONI DEFINITIVE DI COMPETENZA (CP) | | PAGAMENTI IN C/COMPETENZA (PC) | | IMPEGNI (I) | | ECONOMIE DI COMPETENZA (ECP= CP- I -FPV) | | |
| | | PREVISIONI DEFINITIVE DI CASSA (CS) | | TOTALE PAGAMENTI (TP=PR+PC) | | FONDO PLURIENNALE VINCOLATO (FPV) | | RESIDUI PASSIVI DA ESERCIZIO DI COMPETENZA (EC= I - PC) | | |
| | | | | | | | | TOTALE RESIDUI PASSIVI DA RIPORTARE (TR=EP+EC) | | |
| 1502 | Programma 02 | Formazione professionale | | | | | | | | |
| <small>BOLLETTINO UFFICIALE della REGIONE CAMPANIA</small> <small>n. 108 del 29 Dicembre 2022</small> <small>PARTE I Atti della Regione</small> | | | | | | | | | | |
| 1502 | Titolo 1 | Spese correnti | RS | 0,00 | PR | 0,00 | R | 0,00 | EP | 0,00 |
| | | | CP | 0,00 | PC | 0,00 | I | 0,00 | ECP | 0,00 |
| | | | CS | 0,00 | TP | 0,00 | FPV | 0,00 | TR | 0,00 |
| 1502 | Titolo 2 | Spese in conto capitale | RS | 0,00 | PR | 0,00 | R | 0,00 | EP | 0,00 |
| | | | CP | 0,00 | PC | 0,00 | I | 0,00 | ECP | 0,00 |
| | | | CS | 0,00 | TP | 0,00 | FPV | 0,00 | TR | 0,00 |
| 1502 | Titolo 3 | Spese per incremento di attività finanziarie | RS | 0,00 | PR | 0,00 | R | 0,00 | EP | 0,00 |
| | | | CP | 0,00 | PC | 0,00 | I | 0,00 | ECP | 0,00 |
| | | | CS | 0,00 | TP | 0,00 | FPV | 0,00 | TR | 0,00 |
| Totale Programma | 02 | Formazione professionale | RS | 0,00 | PR | 0,00 | R | 0,00 | EP | 0,00 |
| | | | CP | 0,00 | PC | 0,00 | I | 0,00 | ECP | 0,00 |
| | | | CS | 0,00 | TP | 0,00 | FPV | 0,00 | TR | 0,00 |
| 1503 | Programma 03 | Sostegno all'occupazione | | | | | | | | |
| 1503 | Titolo 1 | Spese correnti | RS | 0,00 | PR | 0,00 | R | 0,00 | EP | 0,00 |
| | | | CP | 0,00 | PC | 0,00 | I | 0,00 | ECP | 0,00 |
| | | | CS | 0,00 | TP | 0,00 | FPV | 0,00 | TR | 0,00 |
| 1503 | Titolo 2 | Spese in conto capitale | RS | 0,00 | PR | 0,00 | R | 0,00 | EP | 0,00 |
| | | | CP | 0,00 | PC | 0,00 | I | 0,00 | ECP | 0,00 |
| | | | CS | 0,00 | TP | 0,00 | FPV | 0,00 | TR | 0,00 |
| 1503 | Titolo 3 | Spese per incremento di attività finanziarie | RS | 0,00 | PR | 0,00 | R | 0,00 | EP | 0,00 |
| | | | CP | 0,00 | PC | 0,00 | I | 0,00 | ECP | 0,00 |
| | | | CS | 0,00 | TP | 0,00 | FPV | 0,00 | TR | 0,00 |
| Totale Programma | 03 | Sostegno all'occupazione | RS | 0,00 | PR | 0,00 | R | 0,00 | EP | 0,00 |
| | | | CP | 0,00 | PC | 0,00 | I | 0,00 | ECP | 0,00 |

CONTO DEL BILANCIO - GESTIONE DELLE SPESE
RIPARTIZIONE PER MISSIONI E PROGRAMMI DELLA POLITICA REGIONALE UNITARIA

| MISSIONE, PROGRAMMA, TITOLO (*) | DENOMINAZIONE | RESIDUI PASSIVI AL 1/1/2020 (RS) | | PAGAMENTI IN C/RESIDUI (PR) | | RIACCERTAMENTO RESIDUI (R) | | RESIDUI PASSIVI DA ESERCIZI PRECEDENTI (EP=RS-PR+R) | | | | | | | |
|---|---------------------|--|--|--------------------------------|-----------------|-----------------------------------|------------------|---|-----------------|-------------------|------------------|-------------------|------------------|----------|------------------|
| | | PREVISIONI DEFINITIVE DI COMPETENZA (CP) | | PAGAMENTI IN C/COMPETENZA (PC) | | IMPEGNI (I) | | ECONOMIE DI COMPETENZA (ECP= CP- I -FPV) | | | | | | | |
| | | PREVISIONI DEFINITIVE DI CASSA (CS) | | TOTALE PAGAMENTI (TP=PR+PC) | | FONDO PLURIENNALE VINCOLATO (FPV) | | TOTALE RESIDUI PASSIVI DA RIPORTARE (TR=EP+EC) | | | | | | | |
| | | CS | 0,00 | TP | 0,00 | FPV | 0,00 | TR | 0,00 | | | | | | |
| <p>BOLLETTINO UFFICIALE della REGIONE CAMPANIA n. 108 del 29 Dicembre 2022 PARTE I Atti della Regione</p> | | | | | | | | | | | | | | | |
| 1504 | Programma 04 | Politica regionale unitaria per il lavoro e la formazione professionale (solo per le Regioni) | | | | | | | | | | | | | |
| 1504 | Titolo 1 | Spese correnti | RS 0,00 | PR 0,00 | R 0,00 | EP 0,00 | CP 2.101.600,00 | PC 5.164,83 | I 7.164,83 | ECP 2.094.435,17 | EC 2.000,00 | CS 2.101.600,00 | TP 5.164,83 | FPV 0,00 | TR 2.000,00 |
| 1504 | Titolo 2 | Spese in conto capitale | RS 92.190.201,22 | PR 25.700.829,33 | R -4.805.216,06 | EP 61.684.155,83 | CP 57.530.560,18 | PC 15.859.348,89 | I 28.096.926,14 | ECP 29.433.634,04 | EC 12.237.577,25 | CS 149.720.761,40 | TP 41.560.178,22 | FPV 0,00 | TR 73.921.733,08 |
| 1504 | Titolo 3 | Spese per incremento di attività finanziarie | RS 155.629,12 | PR 155.629,12 | R 0,00 | EP 0,00 | CP 506.947,88 | PC 0,00 | I 0,00 | ECP 506.947,88 | EC 0,00 | CS 662.577,00 | TP 155.629,12 | FPV 0,00 | TR 0,00 |
| Totale Programma | | 04 | Politica regionale unitaria per il lavoro e la formazione professionale (solo per le Regioni) | | | | | | | | | | | | |
| | | | RS 92.345.830,34 | PR 25.856.458,45 | R -4.805.216,06 | EP 61.684.155,83 | CP 60.139.108,06 | PC 15.864.513,72 | I 28.104.090,97 | ECP 32.035.017,09 | EC 12.239.577,25 | CS 152.484.938,40 | TP 41.720.972,17 | FPV 0,00 | TR 73.923.733,08 |
| TOTALE MISSIONE 15 | | Politiche per il lavoro e la formazione professionale | RS 92.345.830,34 | PR 25.856.458,45 | R -4.805.216,06 | EP 61.684.155,83 | CP 60.139.108,06 | PC 15.864.513,72 | I 28.104.090,97 | ECP 32.035.017,09 | EC 12.239.577,25 | CS 152.484.938,40 | TP 41.720.972,17 | FPV 0,00 | TR 73.923.733,08 |
| MISSIONE | 16 | Agricoltura, politiche agroalimentari e pesca | | | | | | | | | | | | | |

CONTO DEL BILANCIO - GESTIONE DELLE SPESE
RIPARTIZIONE PER MISSIONI E PROGRAMMI DELLA POLITICA REGIONALE UNITARIA

| MISSIONE, PROGRAMMA, TITOLO (*) | DENOMINAZIONE | RESIDUI PASSIVI AL 1/1/2020 (RS) | | PAGAMENTI IN C/RESIDUI (PR) | | RIACCERTAMENTO RESIDUI (R) | | RESIDUI PASSIVI DA ESERCIZI PRECEDENTI (EP=RS-PR+R) | |
|---|--|--|------------------|--------------------------------|-------------|-----------------------------------|-----------------|---|------------------|
| | | PREVISIONI DEFINITIVE DI COMPETENZA (CP) | | PAGAMENTI IN C/COMPETENZA (PC) | | IMPEGNI (I) | | ECONOMIE DI COMPETENZA (ECP= CP- I -FPV) | |
| | | PREVISIONI DEFINITIVE DI CASSA (CS) | | TOTALE PAGAMENTI (TP=PR+PC) | | FONDO PLURIENNALE VINCOLATO (FPV) | | RESIDUI PASSIVI DA ESERCIZIO DI COMPETENZA (EC= I - PC) | |
| | | | | | | | | TOTALE RESIDUI PASSIVI DA RIPORTARE (TR=EP+EC) | |
| 1601 | Programma 01 Sistema Agroalimentare | | | | | | | | |
| <small>BOLLETTINO UFFICIALE della REGIONE CAMPANIA n. 108 del 29 Dicembre 2022 PARTE I Atti della Regione</small> | | | | | | | | | |
| 1601 | TITOLO 1 Spese correnti | RS | 0,00 | PR | 0,00 | R | 0,00 | EP | 0,00 |
| | | CP | 52.733,25 | PC | 0,00 | I | 2.000,00 | ECP | 50.733,25 |
| | | CS | 52.733,25 | TP | 0,00 | FPV | 0,00 | TR | 2.000,00 |
| 1601 | TITOLO 2 Spese in conto capitale | RS | 0,00 | PR | 0,00 | R | 0,00 | EP | 0,00 |
| | | CP | 0,00 | PC | 0,00 | I | 0,00 | ECP | 0,00 |
| | | CS | 0,00 | TP | 0,00 | FPV | 0,00 | TR | 0,00 |
| 1601 | TITOLO 3 Spese per incremento di attività finanziarie | RS | 0,00 | PR | 0,00 | R | 0,00 | EP | 0,00 |
| | | CP | 0,00 | PC | 0,00 | I | 0,00 | ECP | 0,00 |
| | | CS | 0,00 | TP | 0,00 | FPV | 0,00 | TR | 0,00 |
| Totale Programma | 01 Sistema Agroalimentare | RS | 0,00 | PR | 0,00 | R | 0,00 | EP | 0,00 |
| | | CP | 52.733,25 | PC | 0,00 | I | 2.000,00 | ECP | 50.733,25 |
| | | CS | 52.733,25 | TP | 0,00 | FPV | 0,00 | TR | 2.000,00 |
| 1602 | Programma 02 Caccia e pesca | | | | | | | | |
| 1602 | TITOLO 1 Spese correnti | RS | 0,00 | PR | 0,00 | R | 0,00 | EP | 0,00 |
| | | CP | 0,00 | PC | 0,00 | I | 0,00 | ECP | 0,00 |
| | | CS | 0,00 | TP | 0,00 | FPV | 0,00 | TR | 0,00 |
| 1602 | TITOLO 2 Spese in conto capitale | RS | 0,00 | PR | 0,00 | R | 0,00 | EP | 0,00 |
| | | CP | 0,00 | PC | 0,00 | I | 0,00 | ECP | 0,00 |
| | | CS | 0,00 | TP | 0,00 | FPV | 0,00 | TR | 0,00 |
| 1602 | TITOLO 3 Spese per incremento di attività finanziarie | RS | 0,00 | PR | 0,00 | R | 0,00 | EP | 0,00 |
| | | CP | 0,00 | PC | 0,00 | I | 0,00 | ECP | 0,00 |
| | | CS | 0,00 | TP | 0,00 | FPV | 0,00 | TR | 0,00 |
| Totale Programma | 02 Caccia e pesca | RS | 0,00 | PR | 0,00 | R | 0,00 | EP | 0,00 |

CONTO DEL BILANCIO - GESTIONE DELLE SPESE
RIPARTIZIONE PER MISSIONI E PROGRAMMI DELLA POLITICA REGIONALE UNITARIA

| MISSIONE, PROGRAMMA, TITOLO (*) | DENOMINAZIONE | RESIDUI PASSIVI AL 1/1/2020 (RS) | | PAGAMENTI IN C/RESIDUI (PR) | | RIACCERTAMENTO RESIDUI (R) | | RESIDUI PASSIVI DA ESERCIZI PRECEDENTI (EP=RS-PR+R) | |
|---|--|--|----------------------|--------------------------------|----------------------|-----------------------------------|----------------------|---|----------------------|
| | | PREVISIONI DEFINITIVE DI COMPETENZA (CP) | | PAGAMENTI IN C/COMPETENZA (PC) | | IMPEGNI (I) | | ECONOMIE DI COMPETENZA (ECP= CP- I -FPV) | |
| | | PREVISIONI DEFINITIVE DI CASSA (CS) | | TOTALE PAGAMENTI (TP=PR+PC) | | FONDO PLURIENNALE VINCOLATO (FPV) | | TOTALE RESIDUI PASSIVI DA RIPORTARE (TR=EP+EC) | |
| | | CP | 0,00 | PC | 0,00 | I | 0,00 | ECP | 0,00 |
| | | CS | 0,00 | TP | 0,00 | FPV | 0,00 | TR | 0,00 |
| BOLLETTINO UFFICIALE della REGIONE CAMPANIA | | n. 108 del 29 Dicembre 2022 | | PARTE I Atti della Regione | | | | | |
| 1603 | Programma 03 | Politica regionale unitaria per l'agricoltura, i sistemi agroalimentari, la caccia e la pesca (solo per le Regioni) | | | | | | | |
| 1603 | Titolo 1 | Spese correnti | | | | | | | |
| | | RS | 0,00 | PR | 0,00 | R | 0,00 | EP | 0,00 |
| | | CP | 66.500,00 | PC | 0,00 | I | 0,00 | ECP | 36.500,00 |
| | | CS | 36.500,00 | TP | 0,00 | FPV | 30.000,00 | TR | 0,00 |
| 1603 | Titolo 2 | Spese in conto capitale | | | | | | | |
| | | RS | 29.060.288,42 | PR | 7.614.131,89 | R | -2.357.338,14 | EP | 19.088.818,39 |
| | | CP | 65.545.855,02 | PC | 5.891.327,91 | I | 44.583.317,15 | ECP | 19.327.323,11 |
| | | CS | 92.970.928,68 | TP | 13.505.459,80 | FPV | 1.635.214,76 | TR | 57.780.807,63 |
| 1603 | Titolo 3 | Spese per incremento di attività finanziarie | | | | | | | |
| | | RS | 0,00 | PR | 0,00 | R | 0,00 | EP | 0,00 |
| | | CP | 0,00 | PC | 0,00 | I | 0,00 | ECP | 0,00 |
| | | CS | 0,00 | TP | 0,00 | FPV | 0,00 | TR | 0,00 |
| | Totale Programma | RS | 29.060.288,42 | PR | 7.614.131,89 | R | -2.357.338,14 | EP | 19.088.818,39 |
| | | CP | 65.612.355,02 | PC | 5.891.327,91 | I | 44.583.317,15 | ECP | 19.363.823,11 |
| | | CS | 93.007.428,68 | TP | 13.505.459,80 | FPV | 1.665.214,76 | TR | 57.780.807,63 |
| | TOTALE MISSIONE 16 | RS | 29.060.288,42 | PR | 7.614.131,89 | R | -2.357.338,14 | EP | 19.088.818,39 |
| | Agricoltura, politiche agroalimentari e pesca | CP | 65.665.088,27 | PC | 5.891.327,91 | I | 44.585.317,15 | ECP | 19.414.556,36 |
| | | CS | 93.060.161,93 | TP | 13.505.459,80 | V | 1.665.214,76 | TR | 57.782.807,63 |

**CONTO DEL BILANCIO - GESTIONE DELLE SPESE
RIPARTIZIONE PER MISSIONI E PROGRAMMI DELLA POLITICA REGIONALE UNITARIA**

| MISSIONE, PROGRAMMA, TITOLO (*) | DENOMINAZIONE | RESIDUI PASSIVI AL 1/1/2020 (RS) | | PAGAMENTI IN C/RESIDUI (PR) | | RIACCERTAMENTO RESIDUI (R) | | RESIDUI PASSIVI DA ESERCIZI PRECEDENTI (EP=RS-PR+R) | | |
|---------------------------------|---|---|----|--------------------------------|----|-----------------------------------|-----|---|-----|---------------------|
| | | PREVISIONI DEFINITIVE DI COMPETENZA (CP) | | PAGAMENTI IN C/COMPETENZA (PC) | | IMPEGNI (I) | | ECONOMIE DI COMPETENZA (ECP= CP- I -FPV) | | |
| | | PREVISIONI DEFINITIVE DI CASSA (CS) | | TOTALE PAGAMENTI (TP=PR+PC) | | FONDO PLURIENNALE VINCOLATO (FPV) | | RESIDUI PASSIVI DA ESERCIZIO DI COMPETENZA (EC= I - PC) | | |
| | | | | | | | | TOTALE RESIDUI PASSIVI DA RIPORTARE (TR=EP+EC) | | |
| MISSIONE 17 | Energia e diversificazione delle fonti energetiche | <p>BOLLETTINO UFFICIALE della REGIONE CAMPANIA n. 108 del 29 Dicembre 2022</p> <p align="center">PARTE I Atti della Regione</p> | | | | | | | | |
| 1701 | Programma 01 | Fonti energetiche | | | | | | | | |
| 1701 | Titolo 1 | Spese correnti | RS | 0,00 | PR | 0,00 | R | 0,00 | EP | 0,00 |
| | | | CP | 0,00 | PC | 0,00 | I | 0,00 | ECP | 0,00 |
| | | | CS | 0,00 | TP | 0,00 | FPV | 0,00 | TR | 0,00 |
| 1701 | Titolo 2 | Spese in conto capitale | RS | 3.169.680,26 | PR | 971.138,20 | R | -1.123.540,57 | EP | 1.075.001,49 |
| | | | CP | 4.350.644,72 | PC | 25.886,06 | I | 4.350.480,78 | ECP | 163,94 |
| | | | CS | 7.520.324,98 | TP | 997.024,26 | FPV | 0,00 | TR | 5.399.596,21 |
| 1701 | Titolo 3 | Spese per incremento di attività finanziarie | RS | 0,00 | PR | 0,00 | R | 0,00 | EP | 0,00 |
| | | | CP | 0,00 | PC | 0,00 | I | 0,00 | ECP | 0,00 |
| | | | CS | 0,00 | TP | 0,00 | FPV | 0,00 | TR | 0,00 |
| Totale Programma | 01 | Fonti energetiche | RS | 3.169.680,26 | PR | 971.138,20 | R | -1.123.540,57 | EP | 1.075.001,49 |
| | | | CP | 4.350.644,72 | PC | 25.886,06 | I | 4.350.480,78 | ECP | 163,94 |
| | | | CS | 7.520.324,98 | TP | 997.024,26 | FPV | 0,00 | TR | 5.399.596,21 |
| 1702 | Programma 02 | Politica regionale unitaria per l'energia e la diversificazione delle fonti energetiche (solo per le Regioni) | | | | | | | | |
| 1702 | Titolo 1 | Spese correnti | RS | 0,00 | PR | 0,00 | R | 0,00 | EP | 0,00 |
| | | | CP | 0,00 | PC | 0,00 | I | 0,00 | ECP | 0,00 |
| | | | CS | 0,00 | TP | 0,00 | FPV | 0,00 | TR | 0,00 |
| 1702 | Titolo 2 | Spese in conto capitale | RS | 9.273.439,91 | PR | 1.591.661,57 | R | -414.820,59 | EP | 7.266.957,75 |
| | | | CP | 18.429.874,51 | PC | 1.088.803,48 | I | 11.245.669,55 | ECP | 7.184.204,96 |
| | | | CS | 27.703.314,42 | TP | 2.680.465,05 | FPV | 0,00 | TR | 17.423.823,82 |
| 1702 | Titolo 3 | Spese per incremento di attività finanziarie | RS | 0,00 | PR | 0,00 | R | 0,00 | EP | 0,00 |

CONTO DEL BILANCIO - GESTIONE DELLE SPESE
RIPARTIZIONE PER MISSIONI E PROGRAMMI DELLA POLITICA REGIONALE UNITARIA

| MISSIONE, PROGRAMMA, TITOLO (*) | DENOMINAZIONE | RESIDUI PASSIVI AL 1/1/2020 (RS) | | PAGAMENTI IN C/RESIDUI (PR) | | RIACCERTAMENTO RESIDUI (R) | | RESIDUI PASSIVI DA ESERCIZI PRECEDENTI (EP=RS-PR+R) | | | |
|---|------------------|--|--|--------------------------------|---------------|-----------------------------------|---------------|---|---------------|----|---------------|
| | | PREVISIONI DEFINITIVE DI COMPETENZA (CP) | | PAGAMENTI IN C/COMPETENZA (PC) | | IMPEGNI (I) | | ECONOMIE DI COMPETENZA (ECP= CP- I -FPV) | | | |
| | | PREVISIONI DEFINITIVE DI CASSA (CS) | | TOTALE PAGAMENTI (TP=PR+PC) | | FONDO PLURIENNALE VINCOLATO (FPV) | | RESIDUI PASSIVI DA ESERCIZIO DI COMPETENZA (EC= I - PC) | | | |
| | | | | | | | | | | | |
| | | CP | 0,00 | PC | 0,00 | I | 0,00 | ECP | 0,00 | | |
| | | CS | 0,00 | TP | 0,00 | FPV | 0,00 | TR | 0,00 | | |
| BOLLETTINO UFFICIALE della REGIONE CAMPANIA | | n. 108 del 29 Dicembre 2022 | | PARTE I Atti della Regione | | | | | | | |
| Totale Programma | 02 | Politica regionale unitaria per l'energia e la diversificazione delle fonti energetiche (solo per le Regioni) | | RS | 9.273.439,91 | PR | 1.591.661,57 | R | -414.820,59 | EP | 7.266.957,75 |
| | | CP | 18.429.874,51 | PC | 1.088.803,48 | I | 11.245.669,55 | ECP | 7.184.204,96 | EC | 10.156.866,07 |
| | | CS | 27.703.314,42 | TP | 2.680.465,05 | FPV | 0,00 | | | TR | 17.423.823,82 |
| TOTALE MISSIONE 17 | | Energia e diversificazione delle fonti energetiche | | RS | 12.443.120,17 | PR | 2.562.799,77 | R | -1.538.361,16 | EP | 8.341.959,24 |
| | | CP | 22.780.519,23 | PC | 1.114.689,54 | I | 15.596.150,33 | ECP | 7.184.368,90 | EC | 14.481.460,79 |
| | | CS | 35.223.639,40 | TP | 3.677.489,31 | FPV | 0,00 | | | TR | 22.823.420,03 |
| MISSIONE | 18 | Relazioni con le altre autonomie territoriali e locali | | | | | | | | | |
| 1801 | Programma | 01 | Relazioni finanziarie con le altre autonomie territoriali | | | | | | | | |
| 1801 | Titolo 1 | Spese correnti | | RS | 0,00 | PR | 0,00 | R | 0,00 | EP | 0,00 |
| | | CP | 0,00 | PC | 0,00 | I | 0,00 | ECP | 0,00 | EC | 0,00 |
| | | CS | 0,00 | TP | 0,00 | FPV | 0,00 | | | TR | 0,00 |
| 1801 | Titolo 2 | Spese in conto capitale | | RS | 0,00 | PR | 0,00 | R | 0,00 | EP | 0,00 |
| | | CP | 0,00 | PC | 0,00 | I | 0,00 | ECP | 0,00 | EC | 0,00 |
| | | CS | 0,00 | TP | 0,00 | FPV | 0,00 | | | TR | 0,00 |
| 1801 | Titolo 3 | Spese per incremento di attività finanziarie | | RS | 0,00 | PR | 0,00 | R | 0,00 | EP | 0,00 |
| | | CP | 0,00 | PC | 0,00 | I | 0,00 | ECP | 0,00 | EC | 0,00 |
| | | CS | 0,00 | TP | 0,00 | FPV | 0,00 | | | TR | 0,00 |

**CONTO DEL BILANCIO - GESTIONE DELLE SPESE
RIPARTIZIONE PER MISSIONI E PROGRAMMI DELLA POLITICA REGIONALE UNITARIA**

| MISSIONE, PROGRAMMA, TITOLO (*) | DENOMINAZIONE | RESIDUI PASSIVI AL 1/1/2020 (RS) | | PAGAMENTI IN C/RESIDUI (PR) | | RIACCERTAMENTO RESIDUI (R) | | RESIDUI PASSIVI DA ESERCIZI PRECEDENTI (EP=RS-PR+R) | |
|---------------------------------|---------------|--|---|--------------------------------|------|-----------------------------------|------|---|------|
| | | PREVISIONI DEFINITIVE DI COMPETENZA (CP) | | PAGAMENTI IN C/COMPETENZA (PC) | | IMPEGNI (I) | | ECONOMIE DI COMPETENZA (ECP= CP- I -FPV) | |
| | | PREVISIONI DEFINITIVE DI CASSA (CS) | | TOTALE PAGAMENTI (TP=PR+PC) | | FONDO PLURIENNALE VINCOLATO (FPV) | | TOTALE RESIDUI PASSIVI DA RIPORTARE (TR=EP+EC) | |
| T | 01 | Relazioni finanziarie con le altre autonomie territoriali <i>n. 108 del 29 Dicembre 2022</i> | | RS | 0,00 | R | 0,00 | EP | 0,00 |
| | | CP | 0,00 | PC | 0,00 | I | 0,00 | ECP | 0,00 |
| | | CS | 0,00 | TP | 0,00 | FPV | 0,00 | TR | 0,00 |
| | | | | | | | | | |
| | | <i>Relazioni con le altre autonomie territoriali e locali</i> | | RS | 0,00 | R | 0,00 | EP | 0,00 |
| | | CP | 0,00 | PC | 0,00 | I | 0,00 | ECP | 0,00 |
| | | CS | 0,00 | TP | 0,00 | FPV | 0,00 | TR | 0,00 |
| | | | | | | | | | |
| MISSIONE | 19 | Relazioni internazionali | | | | | | | |
| | | | | | | | | | |
| 1901 | Programma | 01 | Relazioni internazionali e Cooperazione allo sviluppo | | | | | | |
| | | | | | | | | | |
| 1901 | Titolo 1 | | Spese correnti | RS | 0,00 | R | 0,00 | EP | 0,00 |
| | | | | CP | 0,00 | I | 0,00 | ECP | 0,00 |
| | | | | CS | 0,00 | FPV | 0,00 | TR | 0,00 |
| 1901 | Titolo 2 | | Spese in conto capitale | RS | 0,00 | R | 0,00 | EP | 0,00 |
| | | | | CP | 0,00 | I | 0,00 | ECP | 0,00 |
| | | | | CS | 0,00 | FPV | 0,00 | TR | 0,00 |
| 1901 | Titolo 3 | | Spese per incremento di attività finanziarie | RS | 0,00 | R | 0,00 | EP | 0,00 |
| | | | | CP | 0,00 | I | 0,00 | ECP | 0,00 |
| | | | | CS | 0,00 | FPV | 0,00 | TR | 0,00 |
| | | | | | | | | | |
| Totale Programma | 01 | Relazioni internazionali e Cooperazione allo sviluppo | | RS | 0,00 | R | 0,00 | EP | 0,00 |

CONTO DEL BILANCIO - GESTIONE DELLE SPESE
RIPARTIZIONE PER MISSIONI E PROGRAMMI DELLA POLITICA REGIONALE UNITARIA

| MISSIONE, PROGRAMMA, TITOLO (*) | DENOMINAZIONE | RESIDUI PASSIVI AL 1/1/2020 (RS) | | PAGAMENTI IN C/RESIDUI (PR) | | RIACCERTAMENTO RESIDUI (R) | | RESIDUI PASSIVI DA ESERCIZI PRECEDENTI (EP=RS-PR+R) | | | |
|---|---------------------------|--|--|--------------------------------|-------------|-----------------------------------|-------------|---|-------------|-----|-------------|
| | | PREVISIONI DEFINITIVE DI COMPETENZA (CP) | | PAGAMENTI IN C/COMPETENZA (PC) | | IMPEGNI (I) | | ECONOMIE DI COMPETENZA (ECP= CP- I -FPV) | | | |
| | | PREVISIONI DEFINITIVE DI CASSA (CS) | | TOTALE PAGAMENTI (TP=PR+PC) | | FONDO PLURIENNALE VINCOLATO (FPV) | | TOTALE RESIDUI PASSIVI DA RIPORTARE (TR=EP+EC) | | | |
| | | CP | 0,00 | PC | 0,00 | I | 0,00 | ECP | 0,00 | EP | 0,00 |
| | | CS | 0,00 | TP | 0,00 | FPV | 0,00 | | | TR | 0,00 |
| BOLLETTINO UFFICIALE della REGIONE CAMPANIA | | n. 108 del 29 Dicembre 2022 | | PARTE I | | Atti della Regione | | | | | |
| 1902 | Programma | 02 | Cooperazione territoriale (solo per le Regioni) | | | | | | | | |
| 1902 | Titolo 1 | | Spese correnti | RS | 0,00 | PR | 0,00 | R | 0,00 | EP | 0,00 |
| | | | | CP | 0,00 | PC | 0,00 | I | 0,00 | ECP | 0,00 |
| | | | | CS | 0,00 | TP | 0,00 | FPV | 0,00 | | TR |
| 1902 | Titolo 2 | | Spese in conto capitale | RS | 0,00 | PR | 0,00 | R | 0,00 | EP | 0,00 |
| | | | | CP | 0,00 | PC | 0,00 | I | 0,00 | ECP | 0,00 |
| | | | | CS | 0,00 | TP | 0,00 | FPV | 0,00 | | TR |
| 1902 | Titolo 3 | | Spese per incremento di attività finanziarie | RS | 0,00 | PR | 0,00 | R | 0,00 | EP | 0,00 |
| | | | | CP | 0,00 | PC | 0,00 | I | 0,00 | ECP | 0,00 |
| | | | | CS | 0,00 | TP | 0,00 | FPV | 0,00 | | TR |
| | Totale Programma | 02 | Cooperazione territoriale (solo per le Regioni) | RS | 0,00 | PR | 0,00 | R | 0,00 | EP | 0,00 |
| | | | | CP | 0,00 | PC | 0,00 | I | 0,00 | ECP | 0,00 |
| | | | | CS | 0,00 | TP | 0,00 | FPV | 0,00 | | TR |
| | TOTALE MISSIONE 19 | | Relazioni internazionali | RS | 0,00 | PR | 0,00 | R | 0,00 | EP | 0,00 |
| | | | | CP | 0,00 | PC | 0,00 | I | 0,00 | ECP | 0,00 |
| | | | | CS | 0,00 | TP | 0,00 | FPV | 0,00 | | TR |
| | MISSIONE | 20 | Fondi e accantonamenti | | | | | | | | |
| 2001 | Programma | 01 | Fondo di riserva | | | | | | | | |

CONTO DEL BILANCIO - GESTIONE DELLE SPESE
RIPARTIZIONE PER MISSIONI E PROGRAMMI DELLA POLITICA REGIONALE UNITARIA

| MISSIONE, PROGRAMMA, TITOLO (*) | DENOMINAZIONE | RESIDUI PASSIVI AL 1/1/2020 (RS) | | PAGAMENTI IN C/RESIDUI (PR) | | RIACCERTAMENTO RESIDUI (R) | | RESIDUI PASSIVI DA ESERCIZI PRECEDENTI (EP=RS-PR+R) | |
|--|--|--|-------------|--------------------------------|-------------|-----------------------------------|-------------|---|-------------|
| | | PREVISIONI DEFINITIVE DI COMPETENZA (CP) | | PAGAMENTI IN C/COMPETENZA (PC) | | IMPEGNI (I) | | ECONOMIE DI COMPETENZA (ECP= CP- I -FPV) | |
| | | PREVISIONI DEFINITIVE DI CASSA (CS) | | TOTALE PAGAMENTI (TP=PR+PC) | | FONDO PLURIENNALE VINCOLATO (FPV) | | TOTALE RESIDUI PASSIVI DA RIPORTARE (TR=EP+EC) | |
| 2001 Titolo 1 | Spese correnti | RS | 0,00 | PR | 0,00 | R | 0,00 | EP | 0,00 |
| | | CP | 0,00 | PC | 0,00 | I | 0,00 | ECP | 0,00 |
| | | CS | | TP | 0,00 | FPV | 0,00 | TR | 0,00 |
| BOLLETTINO UFFICIALE della REGIONE CAMPANIA n. 108 del 29 Dicembre 2022 PARTE I Atti della Regione | | | | | | | | | |
| Totale Programma 01 | Fondo di riserva | RS | 0,00 | PR | 0,00 | R | 0,00 | EP | 0,00 |
| | | CP | 0,00 | PC | 0,00 | I | 0,00 | ECP | 0,00 |
| | | CS | 0,00 | TP | 0,00 | FPV | 0,00 | TR | 0,00 |
| 2002 Programma 02 | Fondo crediti di dubbia esigibilità | | | | | | | | |
| 2002 Titolo 1 | Spese correnti | RS | 0,00 | PR | 0,00 | R | 0,00 | EP | 0,00 |
| | | CP | 0,00 | PC | 0,00 | I | 0,00 | ECP | 0,00 |
| | | CS | 0,00 | TP | 0,00 | FPV | 0,00 | TR | 0,00 |
| 2002 Titolo 2 | Spese in conto capitale | RS | 0,00 | PR | 0,00 | R | 0,00 | EP | 0,00 |
| | | CP | 0,00 | PC | 0,00 | I | 0,00 | ECP | 0,00 |
| | | CS | 0,00 | TP | 0,00 | FPV | 0,00 | TR | 0,00 |
| Totale Programma 02 | Fondo crediti di dubbia esigibilità | RS | 0,00 | PR | 0,00 | R | 0,00 | EP | 0,00 |
| | | CP | 0,00 | PC | 0,00 | I | 0,00 | ECP | 0,00 |
| | | CS | 0,00 | TP | 0,00 | FPV | 0,00 | TR | 0,00 |
| 2003 Programma 03 | Altri fondi | | | | | | | | |
| 2003 Titolo 1 | Spese correnti | RS | 0,00 | PR | 0,00 | R | 0,00 | EP | 0,00 |
| | | CP | 0,00 | PC | 0,00 | I | 0,00 | ECP | 0,00 |
| | | CS | 0,00 | TP | 0,00 | FPV | 0,00 | TR | 0,00 |
| 2003 Titolo 2 | Spese in conto capitale | RS | 0,00 | PR | 0,00 | R | 0,00 | EP | 0,00 |
| | | CP | 0,00 | PC | 0,00 | I | 0,00 | ECP | 0,00 |
| | | CS | 0,00 | TP | 0,00 | FPV | 0,00 | TR | 0,00 |
| 2003 Titolo 4 | Rimborso prestiti | RS | 0,00 | PR | 0,00 | R | 0,00 | EP | 0,00 |

CONTO DEL BILANCIO - GESTIONE DELLE SPESE
RIPARTIZIONE PER MISSIONI E PROGRAMMI DELLA POLITICA REGIONALE UNITARIA

| MISSIONE, PROGRAMMA, TITOLO (*) | DENOMINAZIONE | RESIDUI PASSIVI AL 1/1/2020 (RS) | | PAGAMENTI IN C/RESIDUI (PR) | | RIACCERTAMENTO RESIDUI (R) | | RESIDUI PASSIVI DA ESERCIZI PRECEDENTI (EP=RS-PR+R) | | | |
|--|-------------------------------|--|------------------|---|------------------|-----------------------------------|-----------------|---|----------------|---|------------------|
| | | PREVISIONI DEFINITIVE DI COMPETENZA (CP) | | PAGAMENTI IN C/COMPETENZA (PC) | | IMPEGNI (I) | | ECONOMIE DI COMPETENZA (ECP= CP- I -FPV) | | RESIDUI PASSIVI DA ESERCIZIO DI COMPETENZA (EC= I - PC) | |
| | | PREVISIONI DEFINITIVE DI CASSA (CS) | | TOTALE PAGAMENTI (TP=PR+PC) | | FONDO PLURIENNALE VINCOLATO (FPV) | | | | TOTALE RESIDUI PASSIVI DA RIPORTARE (TR=EP+EC) | |
| | | CP | 0,00 | PC | 0,00 | I | 0,00 | ECP | 0,00 | EC | 0,00 |
| | | CS | 0,00 | TP | 0,00 | FPV | 0,00 | | | TR | 0,00 |
| <small>BOLLETTINO UFFICIALE della REGIONE CAMPANIA</small> | | <small>n. 108 del 29 Dicembre 2022</small> | | <small>PARTE I Atti della Regione</small> | | | | | | | |
| Totale Programma | 03 Altri fondi | RS | 0,00 | PR | 0,00 | R | 0,00 | | | EP | 0,00 |
| | | CP | 0,00 | PC | 0,00 | I | 0,00 | ECP | 0,00 | EC | 0,00 |
| | | CS | 0,00 | TP | 0,00 | FPV | 0,00 | | | TR | 0,00 |
| TOTALE MISSIONE 20 | Fondi e accantonamenti | RS | 0,00 | PR | 0,00 | R | 0,00 | | | EP | 0,00 |
| | | CP | 0,00 | PC | 0,00 | I | 0,00 | ECP | 0,00 | EC | 0,00 |
| | | CS | 0,00 | TP | 0,00 | FPV | 0,00 | | | TR | 0,00 |
| | TOTALE MISSIONI | RS | 2.093.173.381,08 | PR | 552.527.311,56 | R | -197.436.558,45 | | | EP | 1.343.209.511,07 |
| | | CP | 1.236.662.936,42 | PC | 454.531.601,41 | I | 914.230.735,52 | ECP | 276.281.520,70 | EC | 459.699.134,11 |
| | | CS | 3.328.171.102,74 | TP | 1.007.058.912,97 | FPV | 1.665.214,76 | | | TR | 1.802.908.645,18 |

CONTO ECONOMICO

| | CONTO ECONOMICO | 2021 | 2020 | riferimento art.2425 cc | riferimento DM 26/4/95 |
|-----------|--|--------------------------|--------------------------|-------------------------|------------------------|
| | A) COMPONENTI POSITIVI DELLA GESTIONE | | | | |
| 1 | Proventi da tributi | 7.190.603.396,23 | 6.963.575.516,73 | | |
| 2 | Proventi da fondi perequativi | 5.351.251.727,78 | 5.360.303.970,27 | | |
| 3 | Proventi da trasferimenti e contributi | 3.063.792.227,13 | 3.831.386.581,93 | | |
| a | <i>Proventi da trasferimenti correnti</i> | 1.507.457.491,31 | 1.869.838.966,11 | | A5c |
| b | <i>Quota annuale di contributi agli investimenti</i> | 0,00 | 0,00 | | E20c |
| c | <i>Contributi agli investimenti</i> | 1.556.334.735,82 | 1.961.547.615,82 | | |
| 4 | Ricavi delle vendite e prestazioni e proventi da servizi pubblici | 261.338.837,86 | 267.837.050,09 | A1 | A1a |
| a | <i>Proventi derivanti dalla gestione dei beni</i> | 86.228.895,77 | 80.253.945,29 | | |
| b | <i>Ricavi della vendita di beni</i> | 0,00 | 0,00 | | |
| c | <i>Ricavi e proventi dalla prestazione di servizi</i> | 175.109.942,09 | 187.583.104,80 | | |
| 5 | Variazioni nelle rimanenze di prodotti in corso di lavorazione, etc. (+/-) | 0,00 | 0,00 | A2 | A2 |
| 6 | Variazione dei lavori in corso su ordinazione | 0,00 | 0,00 | A3 | A3 |
| 7 | Incrementi di immobilizzazioni per lavori interni | 0,00 | 0,00 | A4 | A4 |
| 8 | Altri ricavi e proventi diversi | 244.756.016,93 | 440.831.921,69 | A5 | A5 a e b |
| | TOTALE COMPONENTI POSITIVI DELLA GESTIONE (A) | 16.111.742.205,93 | 16.863.935.040,71 | | |
| | B) COMPONENTI NEGATIVI DELLA GESTIONE | | | | |
| 9 | Acquisto di materie prime e/o beni di consumo | 3.066.536,58 | 3.911.860,85 | B6 | B6 |
| 10 | Prestazioni di servizi | 1.664.637.851,84 | 2.108.848.156,10 | B7 | B7 |
| 11 | Utilizzo beni di terzi | 8.199.242,52 | 8.833.413,04 | B8 | B8 |
| 12 | Trasferimenti e contributi | 13.230.467.374,01 | 13.596.891.788,72 | | |
| a | <i>Trasferimenti correnti</i> | 11.552.444.977,03 | 11.452.121.313,37 | | |
| b | <i>Contributi agli investimenti ad Amministrazioni pubb.</i> | 1.285.674.695,89 | 1.187.546.353,36 | | |
| c | <i>Contributi agli investimenti ad altri soggetti</i> | 392.347.701,09 | 957.224.121,99 | | |
| 13 | Personale | 209.465.860,29 | 222.592.878,09 | B9 | B9 |
| 14 | Ammortamenti e svalutazioni | 39.482.459,41 | 42.317.117,76 | B10 | B10 |
| a | <i>Ammortamenti di immobilizzazioni Immateriali</i> | 0,00 | 0,00 | B10a | B10a |
| b | <i>Ammortamenti di immobilizzazioni materiali</i> | 38.551.339,11 | 39.549.998,84 | B10b | B10b |
| c | <i>Altre svalutazioni delle immobilizzazioni</i> | 931.120,30 | 2.767.118,92 | B10c | B10c |
| d | <i>Svalutazione dei crediti</i> | 0,00 | 0,00 | B10d | B10d |
| 15 | Variazioni nelle rimanenze di materie prime e/o beni di consumo (+/-) | 0,00 | 0,00 | B11 | B11 |
| 16 | Accantonamenti per rischi | 89.763.441,13 | 0,00 | B12 | B12 |
| 17 | Altri accantonamenti | 74.434.474,31 | 121.693.016,57 | B13 | B13 |
| 18 | Oneri diversi di gestione | 107.842.496,47 | 93.469.393,30 | B14 | B14 |
| | TOTALE COMPONENTI NEGATIVI DELLA GESTIONE (B) | 15.427.359.736,56 | 16.198.557.624,43 | | |
| | DIFFERENZA FRA COMP. POSITIVI E NEGATIVI DELLA GESTIONE (A-B) | 684.382.469,37 | 665.377.416,28 | | |
| | C) PROVENTI ED ONERI FINANZIARI | | | | |
| | <i>Proventi finanziari</i> | | | | |
| 19 | Proventi da partecipazioni | 0,00 | 0,00 | C15 | C15 |
| a | <i>da società controllate</i> | 0,00 | 0,00 | | |
| b | <i>da società partecipate</i> | 0,00 | 0,00 | | |
| c | <i>da altri soggetti</i> | 0,00 | 0,00 | | |
| 20 | Altri proventi finanziari | 12.108.035,62 | 9.994.622,29 | C16 | C16 |
| | Totale proventi finanziari | 12.108.035,62 | 9.994.622,29 | | |
| 21 | Oneri finanziari | | 277.112.934,21 | C17 | C17 |
| a | <i>Interessi passivi</i> | 255.227.581,52 | 277.112.934,21 | | |
| b | <i>Altri oneri finanziari</i> | 0,00 | 0,00 | | |
| | Totale oneri finanziari | 255.227.581,52 | 277.112.934,21 | | |
| | TOTALE PROVENTI ED ONERI FINANZIARI (C) | -243.119.545,90 | -267.118.311,92 | | |
| | D) RETTIFICHE DI VALORE ATTIVITA' FINANZIARIE | | | | |
| 22 | Rivalutazioni | 0,00 | 0,00 | D18 | D18 |
| 23 | Svalutazioni | 0,00 | 0,00 | D19 | D19 |
| | TOTALE RETTIFICHE (D) | 0,00 | 0,00 | | |
| | E) PROVENTI ED ONERI STRAORDINARI | | | | |
| 24 | Proventi straordinari | 740.417.799,24 | 896.148.840,79 | E20 | E20 |
| a | <i>Proventi da permessi di costruire</i> | 0,00 | 0,00 | | |
| b | <i>Proventi da trasferimenti in conto capitale</i> | 43.265.206,69 | 28.289.605,26 | | |
| c | <i>Sopravvenienze attive e insussistenze del passivo</i> | 697.152.592,55 | 867.859.235,53 | | E20b |
| d | <i>Plusvalenze patrimoniali</i> | 0,00 | 0,00 | | E20c |
| e | <i>Altri proventi straordinari</i> | 0,00 | 0,00 | | |
| | Totale proventi straordinari | 740.417.799,24 | 896.148.840,79 | | |
| 25 | Oneri straordinari | 374.818.242,17 | 1.741.394.536,09 | E21 | E21 |
| a | <i>Trasferimenti in conto capitale</i> | 7.513.975,25 | 1.714.362,62 | | |
| b | <i>Sopravvenienze passive e insussistenze dell'attivo</i> | 359.373.351,00 | 1.732.632.815,08 | | E21b |
| c | <i>Minusvalenze patrimoniali</i> | 0,00 | 0,00 | | E21a |
| d | <i>Altri oneri straordinari</i> | 7.930.915,92 | 7.047.358,39 | | E21d |
| | Totale oneri straordinari | 374.818.242,17 | 1.741.394.536,09 | | |
| | TOTALE PROVENTI ED ONERI STRAORDINARI (E) | 365.599.557,07 | -845.245.695,30 | | |
| | RISULTATO PRIMA DELLE IMPOSTE (A-B+C+D+E) | 806.862.480,54 | -446.986.590,94 | | |
| 26 | Imposte | 16.353.126,70 | 16.960.586,23 | E22 | E22 |
| 27 | RISULTATO DELL'ESERCIZIO | 790.509.353,84 | -463.947.177,17 | E23 | E23 |

STATO PATRIMONIALE - ATTIVO

| | STATO PATRIMONIALE (ATTIVO) | 2021 | 2020 | riferimento art.2424 CC | riferimento DM 26/4/95 |
|-----|--|-------------------------|-------------------------|----------------------------|---------------------------|
| | A) CREDITI vs.LO STATO ED ALTRE AMMINISTRAZIONI PUBBLICHE PER LA PARTECIPAZIONE AL FONDO DI DOTAZIONE | 0,00 | 0,00 | A | A |
| | TOTALE CREDITI vs PARTECIPANTI (A) | 0,00 | 0,00 | | |
| | B) IMMOBILIZZAZIONI | | | | |
| | <u>Immobilizzazioni immateriali</u> | | | BI | BI |
| I | 1 Costi di impianto e di ampliamento | 10.839,19 | 10.839,19 | BI1 | BI1 |
| | 2 Costi di ricerca sviluppo e pubblicità | 0,00 | 0,00 | BI2 | BI2 |
| | 3 Diritti di brevetto ed utilizzazione opere dell'ingegno | 51.258.087,79 | 40.178.781,82 | BI3 | BI3 |
| | 4 Concessioni, licenze, marchi e diritti simile | 0,00 | 0,00 | BI4 | BI4 |
| | 5 Avviamento | 0,00 | 0,00 | BI5 | BI5 |
| | 6 Immobilizzazioni in corso ed acconti | 122.473.134,28 | 85.592.250,87 | BI6 | BI6 |
| | 9 Altre | 180.220.630,80 | 146.209.898,36 | BI7 | BI7 |
| | Totale immobilizzazioni immateriali | 353.962.692,06 | 271.991.770,24 | | |
| | <u>Immobilizzazioni materiali (3)</u> | | | | |
| II | 1 Beni demaniali | 154.682.938,64 | 155.900.925,15 | | |
| | 1.1 Terreni | 36.565.756,84 | 36.039.731,42 | | |
| | 1.2 Fabbricati | 118.117.181,80 | 119.861.193,73 | | |
| | 1.3 Infrastrutture | 0,00 | 0,00 | | |
| | 1.9 Altri beni demaniali | 0,00 | 0,00 | | |
| III | 2 Altre immobilizzazioni materiali (3) | 1.073.450.901,29 | 1.018.606.110,79 | | |
| | 2.1 Terreni | 71.732.901,47 | 63.563.122,66 | BII1 | BII1 |
| | a di cui in leasing finanziario | 0,00 | 0,00 | | |
| | 2.2 Fabbricati | 565.880.071,79 | 576.663.711,52 | | |
| | a di cui in leasing finanziario | 687.840,11 | 184.170,48 | | |
| | 2.3 Impianti e macchinari | 5.793.576,17 | 6.404.247,25 | BII2 | BII2 |
| | a di cui in leasing finanziario | 0,00 | 0,00 | | |
| | 2.4 Attrezzature industriali e commerciali | 60.346.783,75 | 64.323.396,86 | BII3 | BII3 |
| | 2.5 Mezzi di trasporto | 127.970.821,51 | 146.539.136,42 | | |
| | 2.6 Macchine per ufficio e hardware | 5.075.547,70 | 6.711.250,27 | | |
| | 2.7 Mobili e arredi | 862.284,59 | 776.705,18 | | |
| | 2.8 Infrastrutture | 215.813.266,76 | 138.047.957,53 | | |
| | 2.99 Altri beni materiali | 19.975.647,55 | 15.576.583,10 | | |
| | 3 Immobilizzazioni in corso ed acconti | 236.237.151,82 | 210.952.569,12 | BII5 | BII5 |
| | Totale immobilizzazioni materiali | 1.464.370.991,75 | 1.385.459.605,06 | | |
| IV | <u>Immobilizzazioni Finanziarie (1)</u> | | | | |
| | 1 Partecipazioni in | 218.179.658,37 | 218.117.158,37 | BIII1 | BIII1 |
| | a imprese controllate | 185.990.648,00 | 185.990.648,00 | BIII1a | BIII1a |
| | b imprese partecipate | 31.689.010,37 | 31.669.010,37 | BIII1b | BIII1b |
| | c altri soggetti | 500.000,00 | 457.500,00 | | |
| | 2 Atti della Regione | 34.439.629,22 | 34.439.629,22 | BIII2 | BIII2 |
| | a altre amministrazioni pubbliche | 33.964.106,74 | 33.379.054,54 | | |
| | b imprese controllate | 1.521.966.239,35 | 1.617.202.555,01 | BIII2a | BIII2a |
| | c imprese partecipate | 0,00 | 0,00 | BIII2b | BIII2b |
| | d altri soggetti | 152.680.572,74 | 133.858.019,67 | BIII2c BIII2d | BIII2d |
| | 3 Altri titoli | 0,00 | 0,00 | BIII3 | |
| | Totale immobilizzazioni finanziarie | 1.926.790.577,20 | 2.002.556.787,59 | | |
| | TOTALE IMMOBILIZZAZIONI (B) | 3.745.124.261,01 | 3.660.008.162,89 | | |
| | C) ATTIVO CIRCOLANTE | | | | |
| I | <u>Rimanenze</u> | 0,00 | 0,00 | CI | CI |
| | Totale rimanenze | 0,00 | 0,00 | | |
| II | <u>Crediti (2)</u> | | | | |
| | 1 Crediti di natura tributaria | 981.787.823,78 | 1.080.259.190,93 | | |
| | a Crediti da tributi destinati al finanziamento della sanità | 122.748.275,91 | 124.149.293,07 | | |
| | b Altri crediti da tributi | 440.863.302,67 | 635.034.707,56 | | |
| | c Crediti da Fondi perequativi | 418.176.245,20 | 321.075.190,30 | | |
| | 2 Crediti per trasferimenti e contributi | 5.385.208.935,89 | 5.071.081.505,50 | | |
| | a verso amministrazioni pubbliche | 4.584.475.972,11 | 4.276.981.216,21 | | |
| | b imprese controllate | 0,00 | 0,00 | CI2 | CI2 |
| | c imprese partecipate | 13.739,00 | 13.739,00 | CI3 | CI3 |
| | d verso altri soggetti | 800.719.224,78 | 794.086.550,29 | | |
| | 3 Verso clienti ed utenti | 635.717.956,79 | 657.458.066,63 | CI1 | CI1 |
| | 4 Altri Crediti | 230.476.518,95 | 200.393.633,91 | CI5 | CI5 |
| | a verso l'erario | 0,00 | 0,00 | | |
| | b per attività svolta per c/terzi | 0,00 | 0,00 | | |
| | c altri | 230.476.518,95 | 200.393.633,91 | | |
| | Totale crediti | 7.233.191.235,41 | 7.009.192.396,97 | | |
| III | <u>Attività finanziarie che non costituiscono immobilizzi</u> | | | | |
| | 1 Partecipazioni | 0,00 | 0,00 | CIII1,2,3,4,5 | CIII1,2,3 |
| | 2 Altri titoli | 0,00 | 0,00 | CIII6 | CIII5 |
| | Totale attività finanziarie che non costituiscono immobilizzi | 0,00 | 0,00 | | |

STATO PATRIMONIALE - ATTIVO

| | STATO PATRIMONIALE (ATTIVO) | 2021 | 2020 | riferimento art.2424 CC | riferimento DM 26/4/95 |
|----|--|--------------------------|--------------------------|----------------------------|---------------------------|
| IV | <u>Disponibilità liquide</u> | | | | |
| 1 | Conto di tesoreria | 1.337.952.797,38 | 939.430.060,43 | | |
| a | <i>Istituto tesoriere</i> | 1.337.952.797,38 | 939.430.060,43 | | CIV1a |
| b | <i>presso Banca d'Italia</i> | 0,00 | 0,00 | | |
| 2 | Altri depositi bancari e postali | 0,00 | 0,00 | CIV1 | CIV1b e CIV1c |
| 3 | Denaro e valori in cassa | 0,00 | 0,00 | CIV2 e CIV3 | CIV2 e CIV3 |
| 4 | Altri conti presso la tesoreria statale intestati all'ente | 280.317.009,33 | 0,00 | | |
| | Totale disponibilità liquide | 1.618.269.806,71 | 939.430.060,43 | | |
| | TOTALE ATTIVO CIRCOLANTE (C) | 8.851.461.042,12 | 7.948.622.457,40 | | |
| | D) RATEI E RISCONTI | | | | |
| 1 | Ratei attivi | 3.478.414,38 | 3.105.594,34 | D | D |
| 2 | Risconti attivi | 0,00 | 0,00 | D | D |
| | TOTALE RATEI E RISCONTI (D) | 3.478.414,38 | 3.105.594,34 | | |
| | TOTALE DELL'ATTIVO (A+B+C+D) | 12.600.063.717,51 | 11.611.736.214,63 | | |

STATO PATRIMONIALE - PASSIVO

| STATO PATRIMONIALE (PASSIVO) | | 2021 | 2020 | riferimento art.2424 CC | riferimento DM 26/4/95 |
|---|--|--------------------------|--------------------------|-------------------------------------|-------------------------------------|
| A) PATRIMONIO NETTO | | | | | |
| I | Fondo di dotazione | 0,00 | | AI | AI |
| II | Riserve | 766.277.092,03 | | | |
| a | da risultato economico di esercizi precedenti | 0,00 | | AVI, AV, AVI, AVII, AVII | AVI, AV, AVI, AVII, AVII |
| b | da capitale | 77.198.843,36 | | AII, AIII | AII, AIII |
| c | da permessi di costruire | 0,00 | | | |
| d | riserve indisponibili per beni demaniali e patrimoniali indisponibili e per i beni culturali | 689.078.248,67 | | | |
| e | altre riserve indisponibili | 0,00 | | | |
| f | altre riserve disponibili | 0,00 | | | |
| III | Risultato economico dell'esercizio | 790.509.353,84 | | AIX | AIX |
| IV | Risultati economici di esercizi precedenti | -8.550.716.630,56 | | | |
| V | Riserve negative per beni indisponibili | 0,00 | | | |
| TOTALE PATRIMONIO NETTO (A) | | -6.993.930.184,69 | -7.783.646.708,28 | | |
| B) FONDI PER RISCHI ED ONERI | | | | | |
| 1 | Per trattamento di quiescenza | 0,00 | 0,00 | B1 | B1 |
| 2 | Per imposte | 0,00 | 0,00 | B2 | B2 |
| 3 | Altri | 489.559.980,92 | 399.796.539,79 | B3 | B3 |
| TOTALE FONDI RISCHI ED ONERI (B) | | 489.559.980,92 | 399.796.539,79 | | |
| C) TRATTAMENTO DI FINE RAPPORTO | | 0,00 | 0,00 | C | C |
| TOTALE T.F.R. (C) | | 0,00 | 0,00 | | |
| D) DEBITI | | | | | |
| 1 | Debiti da finanziamento | 8.220.542.069,70 | 8.518.516.138,17 | | |
| a | prestiti obbligazionari | 225.000.000,00 | 225.000.000,00 | D1e D2 | D1 |
| b | v/ altre amministrazioni pubbliche | 2.417.358.123,54 | 3.996.102.158,51 | | |
| c | verso banche e tesoriere | 0,00 | 0,00 | D4 | D3 e D4 |
| d | verso altri finanziatori | 5.578.183.946,16 | 4.297.413.979,66 | D5 | |
| 2 | Debiti verso fornitori | 19.737.294,09 | 19.117.674,22 | D7 | D6 |
| 3 | Acconti | 0,00 | 0,00 | D6 | D5 |
| 4 | Debiti per trasferimenti e contributi | 7.931.037.568,41 | 7.495.048.795,93 | | |
| a | enti finanziati dal servizio sanitario nazionale | 4.150.913.925,31 | 3.402.819.717,20 | | |
| b | altre amministrazioni pubbliche | 2.794.771.460,52 | 3.093.703.524,37 | | |
| c | imprese controllate | 447.465.917,69 | 414.082.487,42 | D9 | D8 |
| d | imprese partecipate | 58.392.152,47 | 86.807.232,87 | D10 | D9 |
| e | altri soggetti | 479.494.112,42 | 497.635.834,07 | | |
| 5 | Altri debiti | 1.170.690.709,56 | 1.429.553.090,20 | D12,D13,D14 | D11,D12,D13 |
| a | tributari | 4.842.554,12 | 5.433.192,10 | | |
| b | verso istituti di previdenza e sicurezza sociale | 2.494.401,12 | 235.790,29 | | |
| | | 245,00 | 0,00 | | |
| | | Attività della Regione | 884.107,81 | | |
| TOTALE DEBITI (D) | | 17.342.007.641,76 | 17.462.235.698,52 | | |
| E) RATEI E RISCONTI E CONTRIBUTI AGLI INVESTIMENTI | | | | | |
| I | Ratei passivi | 54.029.634,90 | 57.386.359,57 | E | E |
| II | Risconti passivi | 1.708.396.644,62 | 1.475.964.325,03 | E | E |
| 1 | Contributi agli investimenti | 0,00 | 0,00 | | |
| a | da altre amministrazioni pubbliche | 0,00 | 0,00 | | |
| b | da altri soggetti | 0,00 | 0,00 | | |
| 2 | Concessioni pluriennali | 0,00 | 0,00 | | |
| 3 | Altri risconti passivi | 1.708.396.644,62 | 1.475.964.325,03 | | |
| TOTALE RATEI E RISCONTI (E) | | 1.762.426.279,52 | 1.533.350.684,60 | | |
| TOTALE DEL PASSIVO (A+B+C+D+E) | | 12.600.063.717,51 | 11.611.736.214,63 | | |
| CONTI D'ORDINE | | | | | |
| | 1) Impegni su esercizi futuri | 0,00 | 0,00 | | |
| | 2) beni di terzi in uso | 0,00 | 0,00 | | |
| | 3) beni dati in uso a terzi | 0,00 | 0,00 | | |
| | 4) garanzie prestate a amministrazioni pubbliche | 0,00 | 0,00 | | |
| | 5) garanzie prestate a imprese controllate | 0,00 | 0,00 | | |
| | 6) garanzie prestate a imprese partecipate | 0,00 | 0,00 | | |
| | 7) garanzie prestate a altre imprese | 0,00 | 0,00 | | |
| TOTALE CONTI D'ORDINE | | 0,00 | 0,00 | | |

BOLLETTINO UFFICIALE n. 108 del 29 Dicembre 2022
della REGIONE CAMPANIA

PARTE I Atti della Regione

PROSPETTO DEI COSTI PER MISSIONE

| Missioni | COMPONENTI NEGATIVI DELLA GESTIONE | | | | | | | | | | | | | | Totale componenti negativi della gestione | |
|--|--|---|---|--------------------------|---|--|---------------------------|-----------------------|-----------------------------|---|---|--------------------------|---------------------------|----------------------|---|---------------------------|
| | Consumi materie prime | | Prestazioni di servizi e Trasferimenti e contributi | | | | Utilizzo di beni di terzi | Personale | Ammortamenti e svalutazioni | | | | Accantonamenti | | | Oneri diversi di gestione |
| | Acquisito di materie prime e/o beni di consumo | Variazioni nelle rimanenze di materie prime e/o beni di consumo (+/-) | Prestazioni di servizi | Trasferimenti correnti | Contributi agli investimenti ad Amministrazioni pubbliche | Contributi agli investimenti ad altri soggetti | Utilizzo beni di terzi | Personale | Ammortamenti Immateriali | Ammortamenti immobilizzazioni materiali | Altre svalutazioni delle immobilizzazioni | Svalutazione dei crediti | Accantonamento per rischi | Altri accantonamenti | | Oneri diversi di gestione |
| MISSIONE 01 Servizi istituzionali, generali e di gestione | 528.657,54 | 0,00 | 80.310.780,32 | 63.159.781,56 | 4.868.314,06 | 3.086.978,40 | 8.186.042,36 | 59.059.250,81 | 0,00 | 34.084.386,58 | 931.120,30 | 0,00 | 89.763.441,13 | 0,00 | 57.614.889,02 | 401.593.642,08 |
| MISSIONE 02 Giustizia | 0,00 | 0,00 | 0,00 | 208.390,85 | 0,00 | 0,00 | 0,00 | 0,00 | 0,00 | 0,00 | 0,00 | 0,00 | 0,00 | 0,00 | 0,00 | 208.390,85 |
| MISSIONE 03 Ordine pubblico e sicurezza | 10.318,15 | 0,00 | 55.914,95 | 129.945,07 | 3.762.854,94 | 0,00 | 2.379,00 | 15.992,82 | 0,00 | 0,00 | 0,00 | 0,00 | 0,00 | 0,00 | 61.705,35 | 4.039.110,28 |
| MISSIONE 04 Istruzione e diritto allo studio | 0,00 | 0,00 | 4.575,90 | 60.163.219,39 | 59.986.831,45 | 2.597.206,00 | 6.966,66 | 2.131.346,79 | 0,00 | 4.058.811,18 | 0,00 | 0,00 | 0,00 | 0,00 | 0,00 | 128.948.957,37 |
| MISSIONE 05 Tutela e valorizzazione dei beni e attività culturali | 0,00 | 0,00 | 857.516,63 | 45.773.111,51 | 14.286.006,68 | 34.005.534,83 | 0,00 | 4.945.839,47 | 0,00 | 0,00 | 0,00 | 0,00 | 0,00 | 0,00 | 0,00 | 99.868.009,12 |
| MISSIONE 06 Politiche giovanili, sport e tempo libero | 0,00 | 0,00 | 419.400,48 | 3.616.413,10 | 2.979.599,48 | 0,00 | 0,00 | 637.697,68 | 0,00 | 0,00 | 0,00 | 0,00 | 0,00 | 66.794.735,61 | 0,00 | 74.447.846,35 |
| MISSIONE 07 Turismo | 0,00 | 0,00 | 3.413,66 | 8.062.126,40 | 9.725.366,21 | 10.330.795,68 | 0,00 | 2.691.257,70 | 0,00 | 0,00 | 0,00 | 0,00 | 0,00 | 0,00 | 1.635.572,08 | 32.448.531,73 |
| MISSIONE 08 Assetto del territorio ed edilizia abitativa | 0,00 | 0,00 | 876.040,37 | 6.000.000,00 | 95.676.512,25 | 1.952.705,99 | 0,00 | 3.589.213,71 | 0,00 | 408.141,35 | 0,00 | 0,00 | 0,00 | 0,00 | 866.456,96 | 109.369.070,63 |
| MISSIONE 09 Sviluppo sostenibile e tutela del territorio e dell'ambiente | 1.224.056,30 | 0,00 | 355.709.614,10 | 14.364.868,45 | 86.339.943,91 | 63.891.518,99 | 3.854,50 | 21.911.887,46 | 0,00 | 0,00 | 0,00 | 0,00 | 0,00 | 0,00 | 31.549.486,63 | 574.995.230,34 |
| MISSIONE 10 Trasporti e diritto alla mobilità | 767.183,69 | 0,00 | 646.572.792,21 | 56.876.443,77 | 176.744.039,20 | 72.788.386,56 | 0,00 | 5.765.953,95 | 0,00 | 0,00 | 0,00 | 0,00 | 0,00 | 0,00 | 7.434.420,43 | 966.949.219,81 |
| MISSIONE 11 Soccorso Civile | 84.736,67 | 0,00 | 3.728.752,64 | 1.317.440,76 | 14.942.973,05 | 9.500.000,00 | 0,00 | 18.591.581,34 | 0,00 | 0,00 | 0,00 | 0,00 | 0,00 | 0,00 | 609.431,14 | 48.774.915,60 |
| MISSIONE 12 Diritti sociali, politiche sociali e famiglia | 149.987,51 | 0,00 | 594.593,78 | 281.324.375,84 | 28.980.453,84 | 11.623.026,55 | 0,00 | 1.895.813,91 | 0,00 | 0,00 | 0,00 | 0,00 | 0,00 | 0,00 | 391.759,25 | 324.960.010,68 |
| MISSIONE 13 Tutela della salute | 160.545,51 | 0,00 | 574.037.860,16 | 10.955.187.600,31 | 363.638.520,90 | 0,00 | 0,00 | 9.388.371,39 | 0,00 | 0,00 | 0,00 | 0,00 | 0,00 | 0,00 | 3.280.024,85 | 11.905.692.923,12 |
| MISSIONE 14 Sviluppo economico e competitività | 0,00 | 0,00 | 528.440,51 | 1.019.912,18 | 38.510.101,96 | 145.790.241,19 | 0,00 | 7.373.260,04 | 0,00 | 0,00 | 0,00 | 0,00 | 0,00 | 0,00 | 419.972,40 | 193.641.928,28 |
| MISSIONE 15 Politiche per il lavoro e la formazione professionale | 0,00 | 0,00 | 24.589,69 | 29.247.601,69 | 162.288.896,49 | 21.308.029,65 | 0,00 | 26.677.234,61 | 0,00 | 0,00 | 0,00 | 0,00 | 0,00 | 0,00 | 394.635,13 | 239.940.987,26 |
| MISSIONE 16 Agricoltura, politiche agroalimentari e pesca | 141.051,21 | 0,00 | 673.754,03 | 12.883.208,65 | 33.319.081,10 | 11.122.796,47 | 0,00 | 37.794.676,71 | 0,00 | 0,00 | 0,00 | 0,00 | 0,00 | 0,00 | 3.572.559,30 | 99.507.127,47 |
| MISSIONE 17 Energia e diversificazione delle fonti energetiche | 0,00 | 0,00 | 17.121,03 | 0,00 | 11.245.669,55 | 4.350.480,78 | 0,00 | 920.973,52 | 0,00 | 0,00 | 0,00 | 0,00 | 0,00 | 0,00 | 11.583,93 | 16.545.828,81 |
| MISSIONE 18 Relazioni con le altre autonomie territoriali e locali | 0,00 | 0,00 | 0,00 | 13.110.537,50 | 178.379.530,82 | 0,00 | 0,00 | 0,00 | 0,00 | 0,00 | 0,00 | 0,00 | 0,00 | 0,00 | 0,00 | 191.490.068,32 |
| MISSIONE 19 Relazioni internazionali | 0,00 | 0,00 | 222.691,38 | 0,00 | 0,00 | 0,00 | 0,00 | 6.075.508,38 | 0,00 | 0,00 | 0,00 | 0,00 | 0,00 | 0,00 | 0,00 | 6.298.199,76 |
| MISSIONE 20 Fondi e accantonamenti | 0,00 | 0,00 | 0,00 | 0,00 | 0,00 | 0,00 | 0,00 | 0,00 | 0,00 | 0,00 | 0,00 | 0,00 | 0,00 | 0,00 | 0,00 | 0,00 |
| MISSIONE 50 Debito pubblico | 0,00 | 0,00 | 0,00 | 0,00 | 0,00 | 0,00 | 0,00 | 0,00 | 0,00 | 0,00 | 0,00 | 0,00 | 0,00 | 0,00 | 0,00 | 0,00 |
| MISSIONE 60 Anticipazioni finanziarie | 0,00 | 0,00 | 0,00 | 0,00 | 0,00 | 0,00 | 0,00 | 0,00 | 0,00 | 0,00 | 0,00 | 0,00 | 0,00 | 0,00 | 0,00 | 0,00 |
| MISSIONE 99 Servizi per conto terzi | 0,00 | 0,00 | 0,00 | 0,00 | 0,00 | 0,00 | 0,00 | 0,00 | 0,00 | 0,00 | 0,00 | 0,00 | 0,00 | 7.639.738,70 | 0,00 | 7.639.738,70 |
| TOTALE COSTI/ONERI | 3.066.536,58 | 0,00 | 1.664.637.851,84 | 11.552.444.977,03 | 1.285.674.695,89 | 392.347.701,09 | 8.199.242,52 | 209.465.860,29 | 0,00 | 38.551.339,11 | 931.120,30 | 0,00 | 89.763.441,13 | 74.434.474,31 | 107.842.496,47 | 15.427.359.736,56 |

PROSPETTO DEI COSTI PER MISSIONE

| Missioni | ONERI FINANZIARI | | RETTIFICHE DI VALORE ATTIVITA' | | COMPONENTI ED ONERI STRAORDINARI | | | | IMPOSTE | | TOTALE COSTI PER MISSIONE |
|---|-------------------------------------|-------------------------|--------------------------------|--|--|---------------------------------|--------------------------|---------------------------|----------------------|----------------------|---------------------------|
| | Oneri finanziari | Totale Oneri finanziari | Svalutazioni | Totale rettifiche di valore attività finanziarie | Oneri straordinari | | | Totale Oneri straordinari | Imposte | Totale Imposte | |
| | Interessi ed altri oneri finanziari | | Svalutazioni | | Sopravvenienze passive e insussistenze dell'attivo | Trasferimenti in conto capitale | Altri oneri straordinari | | Imposte | | |
| MISSIONE 01 Servizi istituzionali, generali e di gestione | 1.234.108,80 | 1.234.108,80 | 0,00 | 0,00 | 358.542.137,99 | 0,00 | 620.703,60 | 359.162.841,59 | 5.899.782,13 | 5.899.782,13 | 767.890.374,60 |
| MISSIONE 02 Giustizia | 0,00 | 0,00 | 0,00 | 0,00 | 0,00 | 0,00 | 0,00 | 0,00 | 0,00 | 0,00 | 208.390,85 |
| MISSIONE 03 Ordine pubblico e sicurezza | 21.499,51 | 21.499,51 | 0,00 | 0,00 | 0,00 | 0,00 | 0,00 | 0,00 | 3.682,39 | 3.682,39 | 4.064.292,18 |
| MISSIONE 04 Istruzione e diritto allo studio | 0,00 | 0,00 | 0,00 | 0,00 | 0,00 | 0,00 | 2.500.000,00 | 2.500.000,00 | 64.922,06 | 64.922,06 | 131.513.879,43 |
| MISSIONE 05 Tutela e valorizzazione dei beni e attività culturali | 0,00 | 0,00 | 0,00 | 0,00 | 0,00 | 0,00 | 0,00 | 0,00 | 263.257,00 | 263.257,00 | 100.131.266,12 |
| MISSIONE 06 Politiche giovanili, sport e tempo libero | 0,00 | 0,00 | 0,00 | 0,00 | 0,00 | 0,00 | 0,00 | 0,00 | 40.919,35 | 40.919,35 | 74.488.765,70 |
| MISSIONE 07 Turismo | 706.708,74 | 706.708,74 | 0,00 | 0,00 | 0,00 | 0,00 | 0,00 | 0,00 | 163.912,41 | 163.912,41 | 33.319.152,88 |
| MISSIONE 08 Assetto del territorio ed edilizia abitativa | 48.585,80 | 48.585,80 | 0,00 | 0,00 | 495.358,21 | 0,00 | 0,00 | 495.358,21 | 328.980,99 | 328.980,99 | 110.241.995,63 |
| MISSIONE 09 Sviluppo sostenibile e tutela del territorio e dell'ambiente | 2.000.563,28 | 2.000.563,28 | 0,00 | 0,00 | 335.854,80 | 0,00 | 30.159,23 | 366.014,03 | 1.443.597,51 | 1.443.597,51 | 578.805.405,16 |
| MISSIONE 10 Trasporti e diritto alla mobilità | 345.259,97 | 345.259,97 | 0,00 | 0,00 | 0,00 | 0,00 | 0,00 | 0,00 | 464.167,91 | 464.167,91 | 967.758.647,69 |
| MISSIONE 11 Soccorso Civile | 30.348,98 | 30.348,98 | 0,00 | 0,00 | 0,00 | 6.689.843,90 | 0,00 | 6.689.843,90 | 1.393.330,65 | 1.393.330,65 | 56.888.439,13 |
| MISSIONE 12 Diritti sociali, politiche sociali e famiglia | 5.426,88 | 5.426,88 | 0,00 | 0,00 | 0,00 | 2.868,11 | 0,00 | 2.868,11 | 14.180,96 | 14.180,96 | 324.982.486,63 |
| MISSIONE 13 Tutela della salute | 74.920.534,14 | 74.920.534,14 | 0,00 | 0,00 | 0,00 | 0,00 | 0,00 | 0,00 | 802.671,58 | 802.671,58 | 11.981.416.128,84 |
| MISSIONE 14 Sviluppo economico e competitività | 55.583,40 | 55.583,40 | 0,00 | 0,00 | 0,00 | 821.263,24 | 0,00 | 821.263,24 | 263.704,51 | 263.704,51 | 194.782.479,43 |
| MISSIONE 15 Politiche per il lavoro e la formazione professionale | 14.929,86 | 14.929,86 | 0,00 | 0,00 | 0,00 | 0,00 | 4.758.803,09 | 4.758.803,09 | 2.267.857,77 | 2.267.857,77 | 246.982.577,98 |
| MISSIONE 16 Agricoltura, politiche agroalimentari e pesca | 20.945,18 | 20.945,18 | 0,00 | 0,00 | 0,00 | 0,00 | 21.250,00 | 21.250,00 | 2.424.292,14 | 2.424.292,14 | 101.973.614,79 |
| MISSIONE 17 Energia e diversificazione delle fonti energetiche | 0,00 | 0,00 | 0,00 | 0,00 | 0,00 | 0,00 | 0,00 | 0,00 | 43.785,89 | 43.785,89 | 16.589.614,70 |
| MISSIONE 18 Relazioni con le altre autonomie territoriali e locali | 0,00 | 0,00 | 0,00 | 0,00 | 0,00 | 0,00 | 0,00 | 0,00 | 0,00 | 0,00 | 191.490.068,32 |
| MISSIONE 19 Relazioni internazionali | 0,00 | 0,00 | 0,00 | 0,00 | 0,00 | 0,00 | 0,00 | 0,00 | 470.081,45 | 470.081,45 | 6.768.281,21 |
| MISSIONE 20 Fondi e accantonamenti | 0,00 | 0,00 | 0,00 | 0,00 | 0,00 | 0,00 | 0,00 | 0,00 | 0,00 | 0,00 | 0,00 |
| MISSIONE 50 Debito pubblico | 175.823.086,98 | 175.823.086,98 | 0,00 | 0,00 | 0,00 | 0,00 | 0,00 | 0,00 | 0,00 | 0,00 | 175.823.086,98 |
| MISSIONE 60 Anticipazioni finanziarie | 0,00 | 0,00 | 0,00 | 0,00 | 0,00 | 0,00 | 0,00 | 0,00 | 0,00 | 0,00 | 0,00 |
| MISSIONE 99 Servizi per conto terzi | 0,00 | 0,00 | 0,00 | 0,00 | 0,00 | 0,00 | 0,00 | 0,00 | 0,00 | 0,00 | 7.639.738,70 |
| TOTALE COSTI/ONERI | 255.227.581,52 | 255.227.581,52 | 0,00 | 0,00 | 359.373.351,00 | 7.513.975,25 | 7.930.915,92 | 374.818.242,17 | 16.353.126,70 | 16.353.126,70 | 16.073.758.686,95 |

ELENCO ANALITICO DELLE RISORSE VINCOLATE NEL RISULTATO DI AMMINISTRAZIONE
(§ 13.7.2 dell'Allegato 4/1 al D.Lgs 118/2011)

| Cap. di entrata | Descr. | Capitolo di spesa correlato | Descr. | Risorse vinc. nel risultato di amministrazione al 1/1/2021 | Risorse vincolate applicate al bilancio dell'esercizio 2021 | Entrate vincolate accertate nell'esercizio 2021 | Impegni eserc. 2021 finanziati da entrate vincolate accertate nell'esercizio o da quote vincolate del risultato di amministrazione | Fondo plur. vinc. al 31/12/2021 finanziato da entrate vincolate accertate nell'esercizio o da quote vincolate del risultato di amministrazione | Cancellazione di residui attivi vincolati o eliminazione del vincolo su quote del risultato di amministrazione (+) e cancellazione di residui passivi finanziati da risorse vincolate (-) (gestione dei residui) | Cancellazione nell'esercizio 2021 di impegni finanziati dal fondo pluriennale vincolato dopo l'approvazione del rendiconto dell'esercizio 2020 non reimpegnati nell'esercizio 2021 | Risorse vincolate nel bilancio al 31/12/2021 | Risorse vincolate nel risultato di amministrazione al 31/12/2021 |
|---|---|-----------------------------|--|--|---|---|--|--|--|--|--|--|
| | | | | (a) | (b) | (c) | (d) | (e) | (f) | (g) | (h)=(b)+(c)-(d)-(e)+(g) | (i)=(a)+(c)-(d)-(e)-(f)+(g) |
| Vincoli derivanti dalla legge | | | | | | | | | | | | |
| E00027, E00028 | PROVENTI E SANZIONI DERIVANTI DALL'APPLICAZIONE DELLA REGOLAMENTAZIONE COMUNITARIA E NAZIONALE NELL'AMBITO DELL'ORGANIZZAZIONE DEL MERCATO VITIVINICOLO. REG. CEE D.LGS 260 DEL 10/8/2000 (ART.28, L.R. 11/8/2005). | VARI | SPESA PER L'APPLICAZIONE DEL REG. CEE 1493/99 PER L'ORGANIZZAZIONE DEL MERCATO COMUNE VITIVINICOLO, IVI COMPRESSE SPESE PER STUDI, INDAGINI E ACQUISTI ATTREZZATURE PER SUPPORTI TECNICI E PER CONTROLLI. 108 del 29 Dicembre 2022 | 151.170,59 | 0,00 | 6.789,00 | 0,00 | 0,00 | 0,00 | 0,00 | 6.789,00 | 157.959,59 |
| BOLLETTINO UFFICIALE della REGIONE CAMPANIA | | | | PARTE I Atti della Regione | | | | | | | | |
| E00035, E00043 | TRIBUTO SPECIALE PER IL DEPOSITO IN DISCARICA DEI RIFIUTI SOLIDI (ART. 3, COMMI DA 24 A 40, L. 28/12/1995 N. 549 E L.R. 7/12/2010 N. 16, CAPO II, ARTT. DA 6 A 18) | VARI | TRASFERIMENTI E INTERVENTI FINANZIATI DAL TRIBUTO SPECIALE PER IL DEPOSITO IN DISCARICA DEI RIFIUTI SOLIDI (ART. 3, COMMI DA 24 A 40, L. 28/12/1995 N. 549 E L.R. 7/12/2010 N. 16, CAPO II, ARTT. DA 6 A 18) | 2.087.609,79 | 0,00 | 517.872,85 | 0,00 | 0,00 | -1.717,72 | 0,00 | 517.872,85 | 2.607.200,36 |
| E00045 | TASSA REGIONALE PER IL DIRITTO ALLO STUDIO UNIVERSITARIO (ART. 3, COMMA 20, L.28.12.95, N. 549) | U04810 | PRESTITI D'ONORE E BORSE DI STUDIO AGLI STUDENTI UNIVERSITARI (ART.3 COMMA 23 LEGGE 549 DEL 28/12/95). | 516.354,73 | 0,00 | 27.449.790,19 | 27.449.790,19 | 0,00 | 0,00 | 0,00 | 0,00 | 516.354,73 |
| E00064 | PROVENTI DERIVANTI DALL'APPLICAZIONE DELLA TARIFFA FITOSANITARIA ISTITUITA CON D. LEG.VO 19/08/2005 N. 214 | VARI | SPESA A SOSTEGNO DEL SERVIZIO FITOSANITARIO REGIONALE (D.LVO 19/08/2005 N. 214) | 138.449,15 | 0,00 | 183.301,95 | 133.732,08 | 32.123,45 | -282.384,03 | 16.772,37 | 34.218,79 | 455.051,97 |
| E00073 | COMPARTICIPAZIONE AL GETTITO DELL'ACCISA SUL GASOLIO PER AUTOTRAZIONE (ART. 1, COMMI 295, 296 E 297, DELLA LEGGE 24/12/2007, N. 244) | VARI | FONDI DESTINATI AL TRASPORTO PUBBLICO LOCALE | 17.492.642,91 | 0,00 | 0,00 | 0,00 | 0,00 | -210.878,79 | 0,00 | 0,00 | 17.703.521,70 |
| E00074 | AMMENDE E CONTRIBUTI DEI DATORI DI LAVORO UTILIZZATI PER L' ATTUAZIONE DEL DIRITTO AL LAVORO DEI DISABILI (L68/99, ART. 14 III, COMMA). | VARI | FONDO REGIONALE PER L'OCCUPAZIONE DEI DISABILI (ART. 14, LEGGE N. 68/99, L.R. N. 18/2000) | 3.845.549,20 | 0,00 | 1.503.804,37 | 1.446.862,62 | 0,00 | -49.024,68 | 0,00 | 56.941,75 | 3.951.515,63 |
| E00166 | FONDO PEREQUATIVO NAZIONALE SULLA COMPARTICIPAZIONE IVA (ART. 2, COMMA 4, LETT. C) E ART. 7 D.LGS 18/2/2000 N. 56). | VARI | FONDI DESTINATI ALLA SPESA SANITARIA | 100.903.959,70 | 0,00 | 5.246.544.445,88 | 5.246.544.445,88 | 0,00 | -20,87 | 0,00 | 0,00 | 100.903.980,57 |
| E00168 | SANZIONI AMMINISTRATIVE PREVISTE DALL'ART. 133, COMMA 1 DEL D. LGS. 152/06 | VARI | INTERVENTI DI PREVENZIONE E RISANAMENTO DELL'INQUINAMENTO DEI CORPI IDRICI | 3.040.199,32 | 0,00 | 785.195,60 | 0,00 | 0,00 | 0,00 | 0,00 | 785.195,60 | 3.825.394,92 |
| E01454 | ART. 4 E ART. 5 L. 123 DEL 4 LUGLIO 2005 - EROGAZIONE DEI PRODOTTI SENZA GLUTINE MALATI DI CELIACHIA E ATTIVITA' DI FORMAZIONE E AGGIORNAMENTO. | U07322 | L. 123/2005 'NORME PER LA PROTEZIONE DEI SOGGETTI MALATI DI CELIACHIA' L.R. 2/2003 'INTOLLERANZE ALIMENTARI - RISTORAZIONE DIFFERENZIATA' NELLA PUBBLICA AMMINISTRAZIONE - ISTITUZIONE OSSERVATORIO REGIONALE' - CELIACHIA E INTOLLERANZE ALIMENTARI | 685.456,90 | 0,00 | 41.987,80 | 41.987,80 | 0,00 | 0,00 | 0,00 | 0,00 | 685.456,90 |
| E02071 | FONDO PER CORRESPONSIONE INCENTIVI ECONOMICI EX ART.113 DEL D.LGS. N. 50/2016 | VARI | CORRESPONSIONE INCENTIVI ECONOMICI EX ART.113 DEL D.LGS. N. 50/2016 | 0,00 | 0,00 | 1.175.210,10 | 853.024,94 | 0,00 | 0,00 | 0,00 | 322.185,16 | 322.185,16 |
| E02601 | INTERESSI ATTIVI NETTI SU OPERAZIONI IN DERIVATI | U01065 | FONDO PER GLI ONERI FUTURI DEL CONTRATTO DERIVATO O PER L'ESTINZIONE ANTICIPATA DELLO STESSO (PRINCIPIO 3.23 DELLA CONTABILITA' FINANZIARIA) | 43.330.528,68 | 0,00 | 6.094.311,48 | 0,00 | 0,00 | 0,00 | 0,00 | 6.094.311,48 | 49.424.840,16 |
| E02417 | GESTIONE DEL DEMANIO IDRICO - OCCUPAZIONE ED UTILIZZAZIONE DI AREE DEL DEMANIO IDRICO - CANONI DI CONCESSIONE (D.LGS. 112/98, ART. 89, COMMA 1, LETT. D, E - D.LGS. 96/99) | VARI | MANUTENZIONE STRAORDINARIA E ORDINARIA DEI CORSI D'ACQUA DI COMPETENZA REGIONALE | 1.333.737,04 | 700.136,80 | 341.805,22 | 2.279,85 | 807.154,22 | -9.385,62 | 0,00 | 232.507,95 | 875.493,81 |
| E02426 | PROVENTI DERIVANTI DAL SISTEMA SANZIONATORIO DELLE NORME IN MATERIA DI SICUREZZA E PREVENZIONE IN AMBIENTI DI LAVORO | VARI | ATTIVITA' DI PREVENZIONE IN MATERIA DI SALUTE E SICUREZZA SUI LUOGHI DI LAVORO AI SENSI DEL D.LGS. N. 81/2008 | 6.740.605,07 | 0,00 | 1.861.032,66 | 1.861.032,66 | 0,00 | 6.041,67 | 0,00 | 0,00 | 6.734.563,40 |
| Totale vincoli derivanti dalla legge (I/1) | | | | 180.266.263,08 | 700.136,80 | 5.286.505.547,10 | 5.278.333.156,02 | 839.277,67 | -547.370,04 | 16.772,37 | 8.050.022,58 | 188.163.518,90 |
| Vincoli derivanti da Trasferimenti | | | | | | | | | | | | |
| E00146 | PROGRAMMA OPERATIVO COMPLETARE DI AZIONE ECOESIONE PER LA GOVERNANCE DEI SISTEMI DI GESTIONE E CONTROLLO 2014/2020 - ENTRATE CORRENTI | VARI | POC - GOVERNANCE DEI SISTEMI DI GESTIONE E CONTROLLO 2014/2020 - SPESA CORRENTE | 0,00 | 0,00 | 91,03 | 91,03 | 0,00 | 0,00 | 0,00 | 0,00 | 0,00 |
| E00154, E02702 | INTERVENTI IN MATERIA DI PARCHEGGI DI CUI AGLI ARTT. 3 E 6 LEGGE 24.3.89 N.122 | VARI | INTERVENTI IN MATERIA DI PARCHEGGI DI CUI AGLI ARTT. 3 E 6 LEGGE 24.3.89 N.122 | 8.146.176,13 | 0,00 | 0,00 | 0,00 | 0,00 | 0,00 | 0,00 | 0,00 | 8.146.176,13 |
| E00158 | FONDO TRANSITORIO DELLO STATO A SOSTEGNO DEL PIANO DI RIENTRO APPROVATO CON DGRC N. 460 DEL 20/3/07 | U07011 | FONDO TRANSITORIO DELLO STATO A SOSTEGNO DEL PIANO DI RIENTRO APPROVATO CON DGRC N. 460 DEL 20/3/07 | 7.487.824,36 | 0,00 | 0,00 | 0,00 | 0,00 | 0,00 | 0,00 | 0,00 | 7.487.824,36 |

ELENCO ANALITICO DELLE RISORSE VINCOLATE NEL RISULTATO DI AMMINISTRAZIONE
(§ 13.7.2 dell'Allegato 4/1 al D.Lgs 118/2011)

| Cap. di entrata | Descr. | Capitolo di spesa correlato | Descr. | Risorse vinc. nel risultato di amministrazione al 1/1/2021 | Risorse vincolate applicate al bilancio dell'esercizio 2021 | Entrate vincolate accertate nell'esercizio 2021 | Impegni eserc. 2021 finanziati da entrate vincolate accertate nell'esercizio o da quote vincolate del risultato di amministrazione | Fondo plur. vinc. al 31/12/2021 finanziato da entrate vincolate accertate nell'esercizio o da quote vincolate del risultato di amministrazione | Cancellazione di residui attivi vincolati o eliminazione del vincolo su quote del risultato di amministrazione (+) e cancellazione di residui passivi finanziati da risorse vincolate (-) (gestione dei residui) | Cancellazione nell'esercizio 2021 di impegni finanziati dal fondo pluriennale vincolato dopo l'approvazione del rendiconto dell'esercizio 2020 non reimpegnati nell'esercizio 2021 | Risorse vincolate nel bilancio al 31/12/2021 | Risorse vincolate nel risultato di amministrazione al 31/12/2021 |
|-----------------|--|-----------------------------|---|--|---|---|--|--|--|--|--|--|
| | | | | (a) | (b) | (c) | (d) | (e) | (f) | (g) | (h)=(b)+(c)-(d)-(e)+(g) | (i)=(a)+(c)-(d)-(e)-(f)+(g) |
| E00187, E02801 | RISTORO DELLA PERDITA DI GETTITO CONNESSO AGLI EFFETTI NEGATIVI DERIVANTI DALL'EMERGENZA COVID 19. ARTT. 24 E 111 DEL DL 19 MAGGIO 2020, N. 34, CONVERTITO CON MODIFICAZIONI, DALLA LEGGE 17 LUGLIO 2020, N. 77 | | MINORI ENTRATE O MAGGIORI SPESE | 159.494.161,19 | 0,00 | 0,00 | 93.891.397,97 | 0,00 | 0,00 | 0,00 | -93.891.397,97 | 65.602.763,22 |
| | BOLLETTINO UFFICIALE della REGIONE CAMPANIA | U02258 | PROGRAMMA PER LO SVILUPPO RURALE 2014/2020 - FEASR - ACQUISTO SERVIZI PER IL PIANO DI COMUNICAZIONE | 0,00 | | | 0,00 | 0,00 | 0,00 | 20.000,00 | 20.000,00 | 20.000,00 |
| | EROGATE ALLA REGIONE CAMPANIA, IN QUALITA' DI BENEFICIARIO, AI SENSI DELL'ART.2 PAR.1 LETT.H DEL REG. CE 1698/2005, DALL'ORGANISMO PAGATORE AGEA - PARTE CORRENTE | | | | | | PARTE I Atti della Regione | | | | | |
| E00226 | RISORSE EROGATE ALLA REGIONE CAMPANIA, IN QUALITA' DI BENEFICIARIO, AI SENSI DELL'ART.2 PAR.1 LETT.H DEL REG. CE 1698/2005, DALL'ORGANISMO PAGATORE AGEA | VARI | PROGRAMMA PER LO SVILUPPO RURALE 2014/2020 - FEASR | 78.620,24 | 0,00 | 1.450.000,00 | 1.447.100,00 | 0,00 | 0,00 | 0,00 | 2.900,00 | 81.520,24 |
| E00234 | RISORSE EROGATE ALLA REGIONE CAMPANIA IN QUALITA' DI BENEFICIARIO, DALL'ORGANISMO PAGATORE AGEA PER LE MISURE DI INTERVENTO REGIONALE DEL P.S.R. CAMPANIA 2014/2020 | VARI | PROGRAMMA PER LO SVILUPPO RURALE 2014/2020 | 0,00 | 0,00 | 1.175.103,28 | 330.661,56 | 0,00 | 0,00 | 0,00 | 844.441,72 | 844.441,72 |
| E00246 | RISORSE EROGATE ALLA REGIONE CAMPANIA, IN QUALITA' DI BENEFICIARIO, AI SENSI DELL'ART.2 PAR.1 LETT.H DEL REG. CE 1698/2005, DALL'ORGANISMO PAGATORE AGEA PER LE MISURE DI INTERVENTO REGIONALE DEL P.S.R. CAMPANIA 2007/2013. | VARI | PROGRAMMA PER LO SVILUPPO RURALE 2007/2013 | 3.972.748,61 | 0,00 | 0,00 | 0,00 | 0,00 | 0,00 | 0,00 | 0,00 | 3.972.748,61 |
| E00252 | FONDI DELL' ISTITUTO CENTRALE DI STATISTICA PER LA COLLABORAZIONE FORNITA DALLA REGIONE NELL' INDAGINE SULLE STRUTTURE DELLE AZIENDE AGRICOLE E SULLA PRODUZIONE | VARI | INDAGINI STATISTICHE RILEVAZIONI DI MERCATO E STUDI IN AZIENDE AGRICOLE | 254.670,09 | 0,00 | 23.333,00 | 0,00 | 0,00 | 0,00 | 0,00 | 23.333,00 | 278.003,09 |
| E00266 | FONDI COMUNITARI PER LO SVOLGIMENTO DI PROGETTI E PROGRAMMI FINANZIATI DALL'UNIONE EUROPEA - INVESTIMENTI | VARI | SPESE DI INVESTIMENTO PER LO SVOLGIMENTO DI PROGETTI E PROGRAMMI FINANZIATI DALL'UNIONE EUROPEA | 78.721,85 | 0,00 | 0,00 | 0,00 | 0,00 | 13.464,46 | 0,00 | 0,00 | 65.257,39 |
| E00268 | FONDI COMUNITARI PER LO SVOLGIMENTO DI PROGETTI E PROGRAMMI FINANZIATI DALL'UNIONE EUROPEA - CORRENTI | U03568 | SPESE CORRENTI PER LO SVOLGIMENTO DI PROGETTI E PROGRAMMI FINANZIATI DALL'UNIONE EUROPEA | 0,00 | 0,00 | 5.000,00 | 0,00 | 0,00 | 0,00 | 0,00 | 5.000,00 | 5.000,00 |
| E00278 | TRASFERIMENTO FONDI DELLO STATO PER L'ELIMINAZIONE E IL SUPERAMENTO DELLE BARRIERE ARCHITETTONICHE NEGLI EDIFICI PRIVATI (LEGGE 9 GENNAIO 1989, N. 13) | U02418 | ELIMINAZIONE DELLE BARRIERE ARCHITETTONICHE (L. 9.1.89 N. 13 MODIFICATA DALLA LEGGE 27.2.89, N. 62). | 0,00 | 0,00 | 1.476.548,49 | 0,00 | 0,00 | 0,00 | 0,00 | 1.476.548,49 | 1.476.548,49 |
| E00300 | CONTRIBUTI TRENTENNALI IN ANNUALITA', IN SEMESTRALITA' O IN RATE COSTANTI AI PROPRIETARI CHE PROVVEDONO ALLA RICOSTRUZIONE ED ALLA RIPARAZIONE DEI LORO FABBRICATI DISTRUTTI O DANNEGGIATI DALLA GUERRA PER DESTINARLI ALLE PERSONE SENZATETTO | U00606 | CONTRIBUTI TRENTENNALI IN ANNUALITA' IN SEMESTRALITA' O IN RATE COSTANTI AI PROPRIETARI CHE PROVVEDONO ALLA RICOSTRUZIONE ED ALLA RIPARAZIONE DEI LORO FABBRICATI DISTRUTTI O DANNEGGIATI DALLA GUERRA PER DESTINARLI ALLE PERSONE RIMASTE SENZA TETTO NONCHE' CONTRIBUTI AI PRIVATI STESSI SULLE ANNUALITA' DEGLI AMMORTAMENTI SUI MUTUI CONTRATTI | 1.781.402,34 | 0,00 | 0,00 | 0,00 | 0,00 | 0,00 | 0,00 | 0,00 | 1.781.402,34 |
| E00400 | CONTRIBUTI QUINDICENNALI PER L'ATTUAZIONE DELLA MOBILITA' CICLISTICA (L. 366 DEL 19/10/98) | U02152 | CONTRIBUTI QUINDICENNALI PER L'ATTUAZIONE DELLA MOBILITA' CICLISTICA (L. 366 DEL 19/10/98) | 1.519.950,05 | 0,00 | 0,00 | 0,00 | 0,00 | -2.838.760,39 | 0,00 | 0,00 | 4.358.710,44 |
| E00434 | D.P.R. 27/7/99 ATTUAZIONE PROGRAMMA INTERVENTI STRATEGICI. L.183/89 ART.1 COMMA1 | U01106 | D.P.R. 27/7/99 ATTUAZIONE PROGRAMMA INTERVENTI STRATEGICI. L.183/89 ART.1 COMMA 1 | 1.949.677,40 | 0,00 | 0,00 | 0,00 | 0,00 | -1.635,22 | 0,00 | 0,00 | 1.951.312,62 |
| E00440 | INTERVENTI NEI BACINI IDROGRAFICI REGIONALI (LEGGE 18.5.89 N.183 - LEGGE 7.8.90 N. 253). | U01102 | "INTERVENTI NEI BACINI IDROGRAFICI REGIONALI.(L. 18.5.89 N. 183 ARTT. 21, 23 E 31; L. 7.8.90 N. 253 ART. 9)" | 17.208.949,44 | 0,00 | 0,00 | 0,00 | 0,00 | -195.006,48 | 0,00 | 0,00 | 17.403.955,92 |
| E00458 | REALIZZAZIONE DEL SISTEMA INFORMATIVO REGIONALE AMBIENTALE CON FUNZIONI DI PFR SINANET. | U01628 | REALIZZAZIONE DEL SISTEMA INFORMATIVO REGIONALE AMBIENTALE CON FUNZIONI DI PFR SINANET | 280.924,34 | 0,00 | 0,00 | 0,00 | 0,00 | 0,00 | 0,00 | 0,00 | 280.924,34 |
| E00467 | FONDO NAZIONALE PER LA MONTAGNA (L. 31.1.94 N. 97) | U02802 | "FONDO PER LA MONTAGNA (LEGGE 31.01.1994 N. 97; L.R. 17/98)." | 4.870.918,65 | 0,00 | 2.176.583,00 | 0,00 | 0,00 | -681.829,95 | 0,00 | 2.176.583,00 | 7.729.331,60 |
| E00470 | FONDI DELLO STATO PER IL MONITORAGGIO DELLE ALCOOLDIPENDENZE (LEGGE N.125 del 30/3/2001). | VARI | FONDI DELLO STATO PER IL MONITORAGGIO DELLE ALCOOLDIPENDENZE (LEGGE N.125 DEL 30/3/2001). | 61.172,00 | 0,00 | 0,00 | 0,00 | 0,00 | 0,00 | 0,00 | 0,00 | 61.172,00 |
| E00478 | FSN PARTE CORRENTE. PROVVIDENZE A FAVORE DEGLI HANSENIANI E LORO FAMILIARI (L. 23/12/78, N. 833 E L. 24/01/86, N. 31) | U07188 | PROVVIDENZE A FAVORE DEGLI HANSENIANI E DEI LORO FAMILIARI (L. 24/1/86 N. 31). | 486.563,34 | 0,00 | 0,00 | 0,00 | 0,00 | 0,00 | 0,00 | 0,00 | 486.563,34 |
| E00490 | FONDI PER LA COSTRUZIONE E GESTIONE DEGLI ASIILI NIDO E DEI MICRONIDI SUI LUOGHI DI LAVORO (ART.70 LEGGE 28/12/2001 N. 448). | U08104 | FONDI PER LA COSTRUZIONE E GESTIONE DEGLI ASIILI NIDO E DEI MICRONIDI SUI LUOGHI DI LAVORO ART.70 LEGGE 28/12/2001, N. 448. | 13.916.230,72 | 0,00 | 0,00 | 0,00 | 0,00 | 0,00 | 0,00 | 0,00 | 13.916.230,72 |

ELENCO ANALITICO DELLE RISORSE VINCOLATE NEL RISULTATO DI AMMINISTRAZIONE
(§ 13.7.2 dell'Allegato 4/1 al D.Lgs 118/2011)

| Cap. di entrata | Descr. | Capitolo di spesa correlato | Descr. | Risorse vinc. nel risultato di amministrazione al 1/1/2021 | Risorse vincolate applicate al bilancio dell'esercizio 2021 | Entrate vincolate accertate nell'esercizio 2021 | Impegni eserc. 2021 finanziati da entrate vincolate accertate nell'esercizio o da quote vincolate del risultato di amministrazione | Fondo plur. vinc. al 31/12/2021 finanziato da entrate vincolate accertate nell'esercizio o da quote vincolate del risultato di amministrazione | Cancellazione di residui attivi vincolati o eliminazione del vincolo su quote del risultato di amministrazione (+) e cancellazione di residui passivi finanziati da risorse vincolate (-) (gestione dei residui) | Cancellazione nell'esercizio 2021 di impegni finanziati dal fondo pluriennale vincolato dopo l'approvazione del rendiconto dell'esercizio 2020 non reimpegnati nell'esercizio 2021 | Risorse vincolate nel bilancio al 31/12/2021 | Risorse vincolate nel risultato di amministrazione al 31/12/2021 |
|--|--|-----------------------------|---|--|---|---|--|--|--|--|--|--|
| | | | | (a) | (b) | (c) | (d) | (e) | (f) | (g) | (h)=(b)+(c)-(d)-(e)+(g) | (i)=(a)+(c)-(d)-(e)-(f)+(g) |
| E00506 | ASSEGNAZIONE RISORSE MIPAAF PER L'ATTUAZIONE DEL PROGETTO AGRITRASFER-IN-SUD - CONSIGLIO RICERCA APPLICATA. | U03506 | SPESE PER L'ATTUAZIONE DEL PROGETTO AGRITRASFER-IN-SUD - CONSIGLIO RICERCA APPLICATA. | 36.767,69 | 0,00 | 0,00 | 0,00 | 0,00 | 0,00 | 0,00 | 0,00 | 36.767,69 |
| E00522 | FONDI PER IL FINANZIAMENTO DEL PROGETTO S.I.N.S.E | U04422 | FONDI PER IL FINANZIAMENTO DEL PROGETTO S.I.N.S.E | 300.956,44 | 0,00 | 0,00 | 0,00 | 0,00 | 0,00 | 0,00 | 0,00 | 300.956,44 |
| E00532 | FONDO NAZIONALE DI SOLIDARIETA' IN AGRICOLTURA (LEGGE 14.2.92, N.185 - D.LGS 29/3/04, N.102) | U03559 | ATTUAZIONE DI PROGRAMMI DI PROMOZIONE E DI SVILUPPO DELL'AGRICOLTURA (ART.123, LEGGE 10, N.388). | 255.536,91 | 86.766,17 | 88.430,93 | 0,00 | 0,00 | -114.937,69 | 0,00 | 175.197,10 | 458.905,53 |
| E00532 | FONDO NAZIONALE DI SOLIDARIETA' IN AGRICOLTURA (LEGGE 14.2.92, N.185 - D.LGS 29/3/04, N.102) | VARI | FONDO DI SOLIDARIETA' IN AGRICOLTURA PER LE CALAMITA' NATURALI | 885.834,62 | 831.105,31 | 1.440.206,85 | 312.706,67 | 0,00 | -19,92 | 0,00 | 1.958.605,49 | 2.013.354,72 |
| E00536, E00548, E00876, E02680, E00533 | EDILIZIA AGEVOLATA E POLITICHE DELLA CASA | VARI | EDILIZIA AGEVOLATA E POLITICHE DELLA CASA | 160.565.008,93 | 23.740.315,12 | 36.252,09 | 23.718.933,28 | 0,00 | -592.075,56 | 0,00 | 57.633,93 | 137.474.403,30 |
| E00554 | FONDI DEL MINISTERO DELLA SALUTE PER IL FINANZIAMENTO DEL PROGETTO CCM DEMENZE 2017 | VARI | PROGETTO CCM DEMENZE 2017 | 10.929,70 | 10.929,70 | 0,00 | 10.929,70 | 0,00 | 0,00 | 0,00 | 0,00 | 0,00 |
| E00574 | FONDI STATALI PER IL MIGLIORAMENTO GENETICO DEL BESTIAME (D.LVO N.143/97 - D.P.C.M. 11 MAGGIO 2001). | U03214 | SPESE CONNESSE AL MIGLIORAMENTO GENETICO DEL BESTIAME (D.LVO N. 143/97 - D.P.C.M. 11 MAGGIO 2001). | 330.290,92 | 0,00 | 769.304,06 | 769.304,06 | 0,00 | 0,00 | 0,00 | 0,00 | 330.290,92 |
| E00598 | PROTEZIONE CIVILE. FORMAZIONE, ADDESTRAMENTO ED ESERCITAZIONI ED ENTI DI VOLONTARIATO CENSITI AI SENSI D.M. 12/6/90. | U01146 | PROTEZIONE CIVILE. FORMAZIONE, ADDESTRAMENTO ED ESERCITAZIONI DI ASSOCIAZIONI ED ENTI DI VOLONTARIATO CENSITI AI SENSI DEL D.M. 12/6/90 | 69.758,36 | 0,00 | 0,00 | 0,00 | 0,00 | 0,00 | 0,00 | 0,00 | 69.758,36 |
| E00602 | PROGRAMMA REGIONALE PER SOSTENERE LA REALIZZAZIONE DI DIAGNOSI ENERGETICHE. COFINANZIAMENTO STATALE. | U04254 | PROGRAMMA REGIONALE PER SOSTENERE LA REALIZZAZIONE DI DIAGNOSI ENERGETICHE. IMPRESE. | 95.293,60 | 0,00 | 0,00 | 0,00 | 0,00 | -113.525,68 | 0,00 | 0,00 | 208.819,28 |
| E00604 | ENTRATE DA RIENTRI FONDO JEREMIE | VARI | VALORIZZAZIONE E PROMOZIONE DELLE IMPRESE CAMPANE | 2.623.974,68 | 0,00 | 0,00 | 0,00 | 0,00 | -3.519.097,46 | 0,00 | 0,00 | 6.143.072,14 |
| E00605 | RIENTRI FONDO JEREMIE | VARI | INIZIATIVE A SOSTEGNO DEL TESSUTO PRODUTTIVO TERRITORIALE | 14.107.006,06 | 12.205.000,00 | 2.676.293,89 | 0,00 | 14.881.293,89 | 1.752.366,06 | 30.577,04 | 30.577,04 | 180.217,04 |
| E00607 | ENTRATE DA RIENTRI MISURA FONDO PMI | U04207 | FONDO CRESCITA SOSTENIBILE PER PROGETTI DI RICERCA VOLTI ALL'INNOVAZIONE DI PROCESSO E DI PRODOTTO-COFINANZIAMENTO | 0,00 | 0,00 | 0,00 | 0,00 | 0,00 | 0,00 | 9.000,10 | 9.000,10 | 9.000,10 |
| E00634 | FINANZIAMENTO DEI PROGRAMMI DI MONITORAGGIO COFINANZIATO DALLA UE IN MATERIA DI DIFESA FITOSANITARIA - PARTE CORRENTE | VARI | ATTUAZIONE DEI PROGRAMMI DI MONITORAGGIO COFINANZIATO DALLA UE IN MATERIA DI DIFESA FITOSANITARIA | 123.083,77 | 0,00 | 334.027,07 | 42.751,73 | 27.550,37 | -37.618,20 | 0,00 | 263.724,97 | 424.426,94 |
| E00635 | FINANZIAMENTO DEI PROGRAMMI DI MONITORAGGIO - REGOLAMENTO (UE) N. 652/2014 - CONTO CAPITALE | VARI | ATTUAZIONE DEI PROGRAMMI DI MONITORAGGIO - REGOLAMENTO (UE) N. 652/2014 - SPESA DI INVESTIMENTO | 462,30 | 0,00 | 250.800,00 | 0,00 | 81.945,60 | 0,00 | 41.218,48 | 210.072,88 | 210.535,18 |
| E00636 | RISORSE PER LE ATTIVITA' DEL SERVIZIO FITOSANITARIO REGIONALE DELLA CAMPANIA - CONTO CAPITALE | VARI | SPESE PER LE ATTIVITA' DEL SERVIZIO FITOSANITARIO REGIONALE DELLA CAMPANIA | 109.807,74 | 0,00 | 100.000,00 | 45.018,00 | 54.900,00 | -3.283,27 | 4.839,33 | 4.921,33 | 118.012,34 |
| E00638 | TRASFERIMENTO RISORSE PER IL POTENZIAMENTO DEL SERVIZIO FITOSANITARIO E PER FAR FRONTE ALLE EMERGENZE FITOSANITARIE - PARTE CORRENTE | VARI | SPESE A SOSTEGNO DEL SERVIZIO FITOSANITARIO REGIONALE (D.LVO 19/08/2005N. 214). | 30.045,00 | 0,00 | 509.634,72 | 18.963,14 | 227.844,00 | 0,00 | 0,00 | 262.827,58 | 292.872,58 |
| E00676 | FIO (FONDO INVESTIMENTI ED OCCUPAZIONE). PROGETTI N.43, 46, 47, 48. ANNO 1989 | U01516 | DISINQUINAMENTO DEL BACINO DEL FIUME ISCLERO - IMPIANTO E COLLETTORI DI DUGENTA (L.11.3.88 N.67) PROGETTO FIO 1989 N.46 | 0,01 | 0,00 | 0,00 | 0,00 | 0,00 | 0,00 | 0,00 | 0,00 | 0,01 |
| E00718 | FONDI PER LA REALIZZAZIONE DEL SISTEMA DI INTERVENTI PER FAVORIRE LA CONCILIAZIONE DEI TEMPI DI VITA E DI LAVORO - ART. 1 LETTERA A) DEL D.M. 12.05.2009. | VARI | SPESE PER LA REALIZZAZIONE DEL SISTEMA DI INTERVENTI PER FAVORIRE LA CONCILIAZIONE DEI TEMPI DI VITA E DI LAVORO - ART. 1 LETTERA A) DEL D.M. 12.05.2009. | 1.199.355,61 | 250.000,00 | 0,00 | 0,00 | 0,00 | 0,00 | 0,00 | 250.000,00 | 1.199.355,61 |
| E00724 | FONDI PER LA REALIZZAZIONE DI PROGETTI PER OSSERVATORI, LA RICERCA, LA SPERIMENTAZIONE DI LIVELLO INTERREGIONALE - COORDINAMENTO TECNICO IN SENO ALLA CONFERENZA DELLE REGIONI - LEGGE 6.12.2006, N. 296, ARTT. 1264 E 1265 - LEGGE 23 DICEMBRE 1997, N. 451 - | VARI | SPESE PER LA REALIZZAZIONE DI PROGETTI PER OSSERVATORI, LA RICERCA, LA SPERIMENTAZIONE DI LIVELLO INTERREGIONALE - COORDINAMENTO TECNICO IN SENO ALLA CONFERENZA DELLE REGIONI - LEGGE 6.12.2006, N. 296, ARTT. 1264 E 1265 - LEGGE 23 DICEMBRE 1997, N. 451 - LEGGE 8.11.2000, N. 328 E L.R. 11/2007 | 402.233,11 | 266.000,00 | 0,00 | 38.540,00 | 227.460,00 | -21.340,00 | 0,00 | 0,00 | 157.573,11 |
| E00726 | QUOTE DEL FINANZIAMENTO STATALE DELLA SPESA SANITARIA CORRENTE DESTINATE ALL'ASSISTENZA SANITARIA DEGLI STRANIERI IRREGOLARI: INTESE STATO-REGIONI N. 131 E N. 135 DEL 26/09/2013 | U07046 | QUOTE DEL FINANZIAMENTO STATALE DELLA SPESA SANITARIA CORRENTE DESTINATE ALL'ASSISTENZA SANITARIA DEGLI STRANIERI IRREGOLARI: INTESE STATO-REGIONI N. 131 E N. 135 DEL 26/09/2013 | 22.992.246,11 | 0,00 | 0,00 | 0,00 | 0,00 | 0,00 | 0,00 | 0,00 | 22.992.246,11 |
| E00734 | PRESTITI FIDUCIARI (ART. 4, COMMA 100, L. 350 DEL 24/12/2003) | U04834 | BORSE DI STUDIO AGLI STUDENTI UNIVERSITARI (ART. 18 COMMA 6 DLGS N.68/2012) | 0,00 | 0,00 | 0,00 | 0,00 | 0,00 | 0,00 | 0,00 | 0,00 | 0,00 |
| E00741 | PROGETTI SPERIMENTALI IN MATERIA DI VITA INDIPENDENTE ED INCLUSIONE NELLA SOCIETA' DELLE PERSONE CON DISABILITA' | U07185 | PROGETTI SPERIMENTALI IN MATERIA DI VITA INDIPENDENTE ED INCLUSIONE NELLA SOCIETA' DELLE PERSONE CON DISABILITA'. TRASFERIMENTI CORRENTI AD AMMINISTRAZIONI LOCALI | 0,00 | 0,00 | 0,00 | 0,00 | 0,00 | 0,00 | 0,00 | 0,00 | 0,00 |

ELENCO ANALITICO DELLE RISORSE VINCOLATE NEL RISULTATO DI AMMINISTRAZIONE
(§ 13.7.2 dell'Allegato 4/1 al D.Lgs 118/2011)

| Cap. di entrata | Descr. | Capitolo di spesa correlato | Descr. | Risorse vinc. nel risultato di amministrazione al 1/1/2021 | Risorse vincolate applicate al bilancio dell'esercizio 2021 | Entrate vincolate accertate nell'esercizio 2021 | Impegni eserc. 2021 finanziati da entrate vincolate accertate nell'esercizio o da quote vincolate del risultato di amministrazione | Fondo plur. vinc. al 31/12/2021 finanziato da entrate vincolate accertate nell'esercizio o da quote vincolate del risultato di amministrazione | Cancellazione di residui attivi vincolati o eliminazione del vincolo su quote del risultato di amministrazione (+) e cancellazione di residui passivi finanziati da risorse vincolate (-) (gestione dei residui) | Cancellazione nell'esercizio 2021 di impegni finanziati dal fondo pluriennale vincolato dopo l'approvazione del rendiconto dell'esercizio 2020 non reimpegnati nell'esercizio 2021 | Risorse vincolate nel bilancio al 31/12/2021 | Risorse vincolate nel risultato di amministrazione al 31/12/2021 |
|--------------------------------|--|-----------------------------|--|--|---|---|--|--|--|--|--|--|
| | | | | (a) | (b) | (c) | (d) | (e) | (f) | (g) | (h)=(b)+(c)-(d)-(e)+(g) | (i)=(a)+(c)-(d)-(e)-(f)+(g) |
| E00748 | FONDI PER L'ISTITUZIONE ED IL FUNZIONAMENTO DEL CENTRO REGIONALE DI RIFERIMENTO PER I TRAPIANTI D'ORGANO. INIZIATIVE EX ART. 10 - 8° COMMA, ART. 12 - 4° COMMA, ART. 16 - 3° COMMA ED ART. 17 - 2° COMMA - DELLA LEGGE N. 91 DELL'1/4/1999. | U07016 | FONDI PER L'ISTITUZIONE ED IL FUNZIONAMENTO DEL CENTRO REGIONALE DI RIFERIMENTO PER I TRAPIANTI D'ORGANO ED INIZIATIVE EX ART. 10 - 8° COMMA, ART. 12 - 4° COMMA, ART. 16 - 3° COMMA ED ART. 17 - 2° COMMA DELLA LEGGE N. 91 DEL 01/04/1999 | 984.345,74 | 0,00 | 20.028,60 | 20.028,60 | 0,00 | 0,00 | 0,00 | 0,00 | 984.345,74 |
| | BOLLETTINO UFFICIALE della REGIONE CAMPANIA | | INTERVENTI PER LA PREVENZIONE ED IL DIVIETO DELLE PRATICHE DI MUTILAZIONE GENITALE FEMMINILE (LEGGE 9/1/2006, N. 7). | 566.158,25 | | | 433,04 | 0,00 | 0,00 | 0,00 | 0,00 | 566.158,25 |
| | | | ATTIVITA' CONCERNENTI LA PREVENZIONE ED IL DIVIETO DELLE PRATICHE DI MUTILAZIONE GENITALE FEMMINILE (LEGGE 9/1/2006, N. 7). | | | | | | | | | |
| E00764 | FONDI PER LA PREVENZIONE E CURA DELLA FIBROSI CISTICA (L.548/93 E 362/99 - ANNI 2001 E 2002). | U07102 | FSN - PARTE CORRENTE. PREVENZIONE E CURA DELLA FIBROSI CISTICA (L.23/12/93 N. 548) | 914.718,90 | 0,00 | 0,00 | 0,00 | 0,00 | 0,00 | 0,00 | 0,00 | 914.718,90 |
| E00777 | RISORSE PER ACCERTAMENTI MEDICO - LEGALI SUI DIPENDENTI ASSENTI PER MALATTIA EFFETTUATI DALLE AZIENDE SANITARIE LOCALI EX D.L. 95/2012 MODIFICATO DALLA L. 135/2012, ART. 14, COMMA 27, E INTEGRATO DALLA L. 147/2013, ART. 1 COMMA 339. | U07047 | RIMBORSO SPESE PER VISITE FISCALI EFFETTUATE DALLE AZIENDE SANITARIE LOCALI EX D.L. 95/2012 MODIFICATO DALLA L. 135/2012, ART. 14, COMMA 27, E INTEGRATO DALLA L. 147/2013, ART. 1 COMMA 339. | 7.505.539,04 | 0,00 | 0,00 | 0,00 | 0,00 | 0,00 | 0,00 | 0,00 | 7.505.539,04 |
| E00780 | "FSN PARTE CORRENTE. INTERVENTI PER LA LOTTA ALL'AIDS. CORSI DI FORMAZIONE ED AGGIORNAMENTO PROFESSIONALE DEL PERSONALE E TRATTAMENTO DOMICILIARE DEI SOGGETTI AFFETTI DA AIDS. (LEGGE 5/6/90 N. 135; DELIBERA CIPE 21/12/1999)" | VARI | FSN PARTE CORRENTE. INTERVENTI PER LA LOTTA ALL'AIDS. | 8.877.193,26 | 8.877.193,26 | 0,00 | 6.725.409,85 | 0,00 | 2.151.783,41 | 0,00 | 2.151.783,41 | 0,00 |
| E00792 | FONDI DEL MINISTERO DELLA SALUTE PER LE TECNICHE DI PROCREAZIONE ASSISTITA (LEGGE 19/2/2004, N. 40) | U07044 | FONDI DEL MINISTERO DELLA SALUTE PER LE TECNICHE DI PROCREAZIONE ASSISTITA EX LEGGE 19/2/2004, N.40 | 2.195.629,99 | 0,00 | 565.675,16 | 565.675,16 | 0,00 | 0,00 | 0,00 | 0,00 | 2.195.629,99 |
| E00806 | FINANZIAMENTO DI PROGETTI PER LA TUTELA DELLE MINORANZE STORICO - LINGUISTICHE (ART. 9 E 15 LEGGE 15.12.1999 n° 482) | U08026 | FINANZIAMENTO DI PROGETTI PER LA TUTELA DELLE MINORANZE STORICO - LINGUISTICHE (ART. 9 E 15 LEGGE 15.12.1999, N. 482) | 52.495,00 | 52.495,00 | 0,00 | 0,00 | 0,00 | 0,00 | 0,00 | 52.495,00 | 52.495,00 |
| E00812 | TRASFERIMENTO FONDI DALLO STATO PER INTERVENTI DI ADEGUAMENTO SISMICO E STRUTTURALE DI EDIFICI SCOLASTICI (DPCM 12/01/2010 - OCPM 3728/2008) | U04842 | SPESE PER INTERVENTI DI ADEGUAMENTO SISMICO E STRUTTURALE DI EDIFICI SCOLASTICI (DPCM 12/1/2010 - OCPM 3728/2008) | 852.654,76 | 0,00 | 0,00 | 0,00 | 0,00 | 0,00 | 0,00 | 0,00 | 852.654,76 |
| E00830 | FINANZIAMENTO NAZIONALE PER LO SVOLGIMENTO DELLE FUNZIONI CONFERITE ALLE REGIONI AI FINI DELLA CONSERVAZIONE E DELLA DIFESA DAGLI INCENDI DEL PATRIMONIO BOSCHIVO NAZIONALE (ART. 12 COMMA 2, L. 353/2000). | U01252 | FINANZIAMENTO NAZIONALE PER LO SVOLGIMENTO DELLE FUNZIONI CONFERITE ALLE REGIONI AI FINI DELLA CONSERVAZIONE E DELLA DIFESA DAGLI INCENDI DEL PATRIMONIO BOSCHIVO NAZIONALE ART. 12 COMMA 2, L. 353/2000 | 94.480,50 | 0,00 | 0,00 | 0,00 | 0,00 | 0,00 | 0,00 | 0,00 | 94.480,50 |
| E00858 | PROGRAMMA BIOITALY - VERIFICA DEI PERIMETRI DEI PSIC E DELLE ZPS, PER LA DIGITALIZZAZIONE DELLE CARTOGRAFIE | U01362 | PROGRAMMA BIOITALY - VERIFICA DEI PERIMETRI DEI PSIC E DELLE ZPS, PER LA DIGITALIZZAZIONE DELLE CARTOGRAFIE | 70.000,00 | 0,00 | 82.660,82 | 0,00 | 0,00 | 0,00 | 0,00 | 82.660,82 | 152.660,82 |
| 898 (dal 1996 al 1998), E00900 | FONDI DELLO STATO PER IL COMPLETAMENTO DELLE OPERE DI CUI ALTITITOLO VIII ^A DELLE LEGGE 14 MAGGIO 1981 N. 219 E SUCCESSIVE MODIFICAZIONI. (ART.22 L.8/8/95 N.341) | VARI | COMPLETAMENTO OPERE L. 219/91 | 8.941.395,92 | 0,00 | 0,00 | 0,00 | 0,00 | -1.500.000,00 | 0,00 | 0,00 | 10.441.395,92 |
| E00904 | FONDI DELLO STATO PER L'ATTUAZIONE DEL PROGRAMMA DI MONITORAGGIO DELL'AMBIENTE MARINO COSTIERO. (L. 31.12.82 N. 979, D.M. 25.9.95, CONV. REP. N. 54 DEL 28.12.95 ED ATTO AGGIUNTIVO N. 61 DEL 22/12/97; DECRET. L.GVO 31/3/98, N. 112, D.M. 26/7/2000).TRIENNIO 2001-2003 E SUCCESSIVE PROROGHE. | U01360 | ATTUAZIONE DEL PROGRAMMA DI MONITORAGGIO DELL'AMBIENTE MARINO COSTIERO. (L. 31.12.82 N.979, D.M. 25.9.95, CONV. REP. N.54 DEL 28.12.95 ED ATTO AGGIUNTIVO N. 61 DEL 22/12/97; DECRET. L.GVO 31/3/98, N. 112, D.M. 26/7/2000).TRIENNIO 2001-2003 E SUCCESSIVE PROROGHE. | 210.590,78 | 210.590,78 | 0,00 | 210.590,78 | 0,00 | 0,00 | 0,00 | 0,00 | 0,00 |
| 922 (dal 2000 al 2002) | PROGETTO PER L'ATTIVAZIONE DELL'ANAGRAFE NAZIONALE DELL'EDILIZIA SCOLASTICA. (ART. 7 LEGGE 11/1/1996 N. 23) | U04852 | PROGETTO PER L'ATTIVAZIONE DELL'ANAGRAFE NAZIONALE DELL'EDILIZIA SCOLASTICA. (ART. 7 LEGGE 11/1/1996 N. 23) | 566.394,09 | 0,00 | 0,00 | 0,00 | 0,00 | 566.394,09 | 0,00 | 0,00 | 0,00 |
| E00940 | SOSTEGNO ALLE FUNZIONI DI INTERFACCIA TRA LE REGIONI E LE PROVINCE AUTONOME ED IL CENTRO NAZIONALE PER LA PREVENZIONE ED IL CONTROLLO DELLE MALATTIE (CCM) | U07108 | SOSTEGNO ALLE FUNZIONI DI INTERFACCIA TRA LE REGIONI E LE PROVINCE AUTONOME ED IL CENTRO NAZIONALE PER LA PREVENZIONE ED IL CONTROLLO DELLE MALATTIE (CCM) | 362.831,54 | 0,00 | 0,00 | 0,00 | 0,00 | 0,00 | 0,00 | 0,00 | 362.831,54 |
| E00946, E02786 | AZIONI FORMATIVE AZIENDALI DI CUI AL PUNTO 1), COMMA C, DELLA CIRCOLARE DEL MINISTERO DEL LAVORO N. 174/96. CONTRIBUTO DELLO STATO EX ART. 25 L. 845/78 PER L'ATTUAZIONE DEGLI INTERVENTI DI FORMAZIONE CONTINUA AI SENSI DELL'ART. 9, COMMA 3, DELLA LEGGE 236 | VARI | AZIONI FORMATIVE AZIENDALI DI CUI AL PUNTO 1), COMMA C, DELLA CIRCOLARE DEL MINISTERO DEL LAVORO N. 174/96. CONTRIBUTO DELLO STATO EX ART. 25 L. 845/78 PER L'ATTUAZIONE DEGLI INTERVENTI DI FORMAZIONE CONTINUA AI SENSI DELL'ART. 9, COMMA 3, DELLA LEGGE 236 | 24.910.580,48 | 0,00 | 0,00 | 0,00 | 0,00 | 14.850.482,69 | 0,00 | 0,00 | 10.060.097,79 |
| E00950 | STRATEGIA PER L'OFFERTA ATTIVA DEL VACCINO E STUDIO MULTICENTRICO SU INFEZIONI DA HPV IN ITALIA | U07350 | STRATEGIA PER L'OFFERTA ATTIVA DEL VACCINO E STUDIO MULTICENTRICO SU INFEZIONI DA HPV IN ITALIA | 6.253.573,92 | 0,00 | 0,00 | 0,00 | 0,00 | 0,00 | 0,00 | 0,00 | 6.253.573,92 |

ELENCO ANALITICO DELLE RISORSE VINCOLATE NEL RISULTATO DI AMMINISTRAZIONE
(§ 13.7.2 dell'Allegato 4/1 al D.Lgs 118/2011)

| Cap. di entrata | Descr. | Capitolo di spesa correlato | Descr. | Risorse vinc. nel risultato di amministrazione al 1/1/2021 | Risorse vincolate applicate al bilancio dell'esercizio 2021 | Entrate vincolate accertate nell'esercizio 2021 | Impegni eserc. 2021 finanziati da entrate vincolate accertate nell'esercizio o da quote vincolate del risultato di amministrazione | Fondo plur. vinc. al 31/12/2021 finanziato da entrate vincolate accertate nell'esercizio o da quote vincolate del risultato di amministrazione | Cancellazione di residui attivi vincolati o eliminazione del vincolo su quote del risultato di amministrazione (+) e cancellazione di residui passivi finanziati da risorse vincolate (-) (gestione dei residui) | Cancellazione nell'esercizio 2021 di impegni finanziati dal fondo pluriennale vincolato dopo l'approvazione del rendiconto dell'esercizio 2020 non reimpegnati nell'esercizio 2021 | Risorse vincolate nel bilancio al 31/12/2021 | Risorse vincolate nel risultato di amministrazione al 31/12/2021 |
|-----------------|---|-----------------------------|--|--|---|---|--|--|--|--|--|--|
| | | | | (a) | (b) | (c) | (d) | (e) | (f) | (g) | (h)=(b)+(c)-(d)-(e)+(g) | (i)=(a)+(c)-(d)-(e)-(f)+(g) |
| E00960 | FONDO INTEGRATIVO DELLO STATO PER LA CONCESSIONE DI PRESTITI D'ONORE E BORSE DI STUDIO (ART. 16 COMMA 4 LEGGE 2.12.1991 N. 390, ART. 1, COMMA 89, LEGGE N.662/96). | U04816 | PRESTITI D'ONORE E BORSE DI STUDIO (ART.16 COMMA 4 LEGGE 2.12.1991 N. 390) ART 1, COMMA 89, LEGGE N. 662/96. | 0,00 | 0,00 | 0,00 | 0,00 | 0,00 | 0,00 | 0,00 | 0,00 | 0,00 |
| E00967 | CONTRIBUTO AGLI INVESTIMENTI DA MINISTERI - RIENTRO DEGLI INVESTIMENTI SANITARI AI SENSI DELL'ARTICOLO 20 DELLA LEGGE 67/1988 | U07546 | REALIZZAZIONE DI RESIDENZE PER ANZIANI E NON AUTOSUFFICIENTI ED INTERVENTI DI EDILIZIA SANITARIA E AMMOBILIARE PER ANZIANI CON FONDI PROVENIENTI DA MUTUI DELLO STATO (QUOTA 95%) CON LA CASSA DD.PP. (ART. 20 LEGGE 11.08.88 N.67) II E III TRIENNIO | 0,00 | 0,00 | 343.948.741,25 | 343.948.741,25 | 0,00 | 0,00 | 0,00 | 0,00 | 0,00 |
| E00968 | FINANZIAMENTI CONCESSI DAL MINISTERO DELLO SVILUPPO ECONOMICO AI SENSI DELL'ART. 148 DELLA LEGGE 23.12.2000, N. 388 PER LA REALIZZAZIONE DI INIZIATIVE A VANTAGGIO DEI CONSUMATORI. | VARI | FINANZIAMENTI CONCESSI DAL MINISTERO DELLO SVILUPPO ECONOMICO AI SENSI DELL'ART. 148 DELLA LEGGE 23/12/2000, N. 388 PER LA REALIZZAZIONE DI INIZIATIVE A VANTAGGIO DEI CONSUMATORI. | 669.912,18 | 669.912,18 | 0,00 | 669.912,18 | 0,00 | 0,00 | 0,00 | 0,00 | 0,00 |
| E01004 | POTENZIAMENTO DEI CENTRI ESISTENTI NONCHE' REALIZZAZIONE DI NUOVI CENTRI SPECIALIZZATI PER LA PREVENZIONE DELLA CECITA', EDUCAZIONE E RIABILITAZIONE VISIVA (ART. 2 LEGGE 28/08/97, N. 284). | U07010 | POTENZIAMENTO DEI CENTRI ESISTENTI NONCHE' REALIZZAZIONE DI NUOVI CENTRI SPECIALIZZATI PER LA PREVENZIONE DELLA CECITA', EDUCAZIONE E RIABILITAZIONE VISIVA (ART. 2 LEGGE 28.08.97 N.284) | 1.749.845,67 | 1.749.845,62 | 131.753,94 | 1.881.599,56 | 0,00 | 0,00 | 0,00 | 0,00 | 0,05 |
| E01005 | TRASFERIMENTO DI FONDI MINISTERIALI PER PROGETTI INTERREGIONALI DELLO SPETTACOLO. | U05105 | ATTIVITA' ISTITUZIONALI DELLO SPETTACOLO DI RILIEVO NAZIONALE. | 64.836,00 | 0,00 | 115.738,50 | 115.738,50 | 0,00 | 0,00 | 0,00 | 0,00 | 64.836,00 |
| E01025 | FONDO POLITICHE MIGRATORIE - CONTRIBUTO STATALE | VARI | FONDO POLITICHE MIGRATORIE | 270.060,47 | 0,00 | 0,00 | 0,00 | 0,00 | 0,00 | 0,00 | 0,00 | 270.060,47 |
| E01031 | ACCORDO PER LA REALIZZAZIONE DEL PROGETTO DENOMINATO "CAMPANIA SOSTENIBILE: DALLA GESTIONE ALLA STRATEGIA PER LA SOSTENIBILITA'", STIPULATO TRA MATTM E REGIONE CAMPANIA IN DATA 5/12/2018 | U01375 | ACCORDO PER LA REALIZZAZIONE DEL PROGETTO DENOMINATO "CAMPANIA SOSTENIBILE: DALLA GESTIONE ALLA STRATEGIA PER LA SOSTENIBILITA'", STIPULATO TRA MATTM E REGIONE CAMPANIA IN DATA 5/12/2018 - TRASFERIMENTI A IMPRESE CONTROLLATE | 84.000,00 | 0,00 | 70.163,09 | 70.163,09 | 0,00 | 0,00 | 0,00 | 0,00 | 84.000,00 |
| E01059 | FINANZIAMENTO PER LA SOSTITUZIONE DI AUTOBUS PER IL T.P.L. IN ESERCIZIO DA OLTRE 15 ANNI ED ACQUISTO DI MEZZI DI TRASPORTO PUBBLICO A TRAZIONE ELETTRICA PER I CENTRI STORICI E LE ISOLE PEDONALI | U02343 | CONTRIBUTI QUINDICENNALI DELLO STATO PER LA SOSTITUZIONE DI AUTOBUS ADIBITI AL T.P.L. DA OLTRE 15 ANNI NONCHE' ACQUISTO DI ALTRI MEZZI DA DESTINARE AL TRASPORTO PUBBLICO LOCALE (ART. 2, COMMA 5, LEGGE 18.06.1998 N. 194. RIFINANZIATO CON L.488/99, ART. 54, COMMA 1). ANNI 2001-2013 | 507.094,57 | 0,00 | 0,00 | 0,00 | 0,00 | 0,00 | 0,00 | 0,00 | 507.094,57 |
| E01067, E02618 | DIFESA SUOLO. ATTUAZIONE DEL PROGRAMMA DI INTERVENTI URGENTI NELLE AREE A RISCHIO IDROGEOLOGICO EX ART. 1, COMMA 2, DEL D.L. 11/6/98 N. 180 (ART. 8, COMMA 2, D.L. 180/98 CONVERTITO IN LEGGE 3/8/98 N. 267) QUOTE ANNI 1999/2000 E SEGUENTI. | U01180 | DIFESA SUOLO. ATTUAZIONE DEL PROGRAMMA DI INTERVENTI URGENTI NELLE AREE A RISCHIO IDROGEOLOGICO EX ART. 1, COMMA 2, DEL D.L. 11/6/98 N. 180 (ART. 8, COMMA 2, D.L. 180/98 CONVERTITO IN LEGGE 3/8/98 N. 267). QUOTE ANNI 1999/2000 | 15.539.323,27 | 0,00 | 0,00 | 0,00 | 0,00 | -1.335.542,67 | 0,00 | 0,00 | 16.874.865,94 |
| E01072 | FONDO PER LE FUNZIONI RELATIVE ALL'ASSISTENZA PER L'AUTONOMIA E LA COMUNICAZIONE PERSONALE DEGLI ALUNNI CON DISABILITA' FISICHE E SENSORIALI (L.104/92) E SUPPORTO ORGANIZZATIVO DEL SERVIZIO DI ISTRUZIONE | VARI | AZIONI A FAVORE DI ALUNNI CON DISABILITA' | 0,00 | 0,00 | 12.952.156,96 | 0,00 | 12.952.156,96 | 0,00 | 0,00 | 0,00 | 0,00 |
| E01079, E01081 | ATTUAZIONE PROGETTI DI COOPERAZIONE TERRITORIALE EUROPEA E DI COOPERAZIONE TRANSFRONTALIERA (INTERREG ED ENI) 2014-2020. | VARI | ATTUAZIONE PROGETTI INTERREG ED ENI 2014-2020 | 0,00 | 0,00 | 287.595,00 | 251.595,00 | 0,00 | -0,01 | 0,00 | 36.000,00 | 36.000,01 |
| E01080 | APQ PER LA DEFINIZIONE DEGLI INTERVENTI DI MESSA IN SICUREZZA E BONIFICA DELLE AREE COMPRESSE NEL SITO DI INTERESSE NAZIONALE DI NAPOLI ORIENTALE STIPULATO IN ROMA IL 15 NOVEMBRE 2007. | U01620 | APQ PER LA DEFINIZIONE DGLI INTERVENTI DI MESSA IN SICUREZZA E BONIFICA DELLE AREE COMPRESSE NEL SITO DI INTERESSE NAZIONALE DI NAPOLI ORIENTALE STIPULATO IN ROMA IL 15 NOVEMBRE 2007. | 1.660.221,34 | 0,00 | 0,00 | 0,00 | 0,00 | 0,00 | 0,00 | 0,00 | 1.660.221,34 |
| E01091 | PROGETTO SICUREZZA PER L'AREA UNESCO DELLA CITTA' DI NAPOLI - PON LEGALITA' 2014/2020 | U05429 | PROGETTO SICUREZZA PER L'AREA UNESCO DELLA CITTA' DI NAPOLI - PON LEGALITA' 2014/2020 | 0,00 | 0,00 | 91.810,35 | 91.289,95 | 0,00 | 0,00 | 0,00 | 520,40 | 520,40 |
| E01093 | PROGETTO FORMAZIONE PER LA POLIZIA LOCALE DELLA CAMPANIA - PON LEGALITA' 2014/2020 | VARI | PROGETTO FORMAZIONE PER LA POLIZIA LOCALE DELLA CAMPANIA - PON LEGALITA' 2014/2020 | 3.223,85 | 0,00 | 58.589,19 | 57.508,06 | 0,00 | -9.451,96 | 0,02 | 1.081,15 | 13.756,96 |
| E01112, E02626 | FONDO NAZIONALE PER IL SOSTEGNO ALL'ACCESSO ALLE ABITAZIONI IN LOCAZIONE. CONTRIBUTI INTEGRATIVI AI CANONI DI LOCAZIONE EX ART. 11 LEGGE 9/12/1998 N. 431. ANNO 2002. | U02438 | FONDO NAZIONALE PER IL SOSTEGNO ALL'ACCESSO ALLE ABITAZIONI IN LOCAZIONE. CONTRIBUTI INTEGRATIVI AI CANONI DI LOCAZIONE EX ART. 11 LEGGE 9/12/1998 N. 431. ANNO 2002. | 17.722,78 | 0,00 | 20.761.217,92 | 0,00 | 20.761.217,92 | -2.526.955,93 | 0,00 | 0,00 | 2.544.678,71 |

ELENCO ANALITICO DELLE RISORSE VINCOLATE NEL RISULTATO DI AMMINISTRAZIONE
(§ 13.7.2 dell'Allegato 4/1 al D.Lgs 118/2011)

| Cap. di entrata | Descr. | Capitolo di spesa correlato | Descr. | Risorse vinc. nel risultato di amministrazione al 1/1/2021 | Risorse vincolate applicate al bilancio dell'esercizio 2021 | Entrate vincolate accertate nell'esercizio 2021 | Impegni eserc. 2021 finanziati da entrate vincolate accertate nell'esercizio o da quote vincolate del risultato di amministrazione | Fondo plur. vinc. al 31/12/2021 finanziato da entrate vincolate accertate nell'esercizio o da quote vincolate del risultato di amministrazione | Cancellazione di residui attivi vincolati o eliminazione del vincolo su quote del risultato di amministrazione (+) e cancellazione di residui passivi finanziati da risorse vincolate (-) (gestione dei residui) | Cancellazione nell'esercizio 2021 di impegni finanziati dal fondo pluriennale vincolato dopo l'approvazione del rendiconto dell'esercizio 2020 non reimpegnati nell'esercizio 2021 | Risorse vincolate nel bilancio al 31/12/2021 | Risorse vincolate nel risultato di amministrazione al 31/12/2021 |
|-----------------|--|-----------------------------|--|--|---|---|--|--|--|--|--|--|
| | | | | (a) | (b) | (c) | (d) | (e) | (f) | (g) | (h)=(b)+(c)-(d)-(e)+(g) | (i)=(a)+(c)-(d)-(e)-(f)+(g) |
| E01114 | FINANZIAMENTO DELLE ATTIVITA' DI FORMAZIONE NELL'ESERCIZIO DELL'APPRENDISTATO PROFESSIONALIZZANTE, ANCHE SE SVOLTO OLTRE IL 18° ANNO DI ETA' (ART. 68, COMMA 5, LEGGE 17/5/99 N. 144 E D.LGS. 14/9/2011 N. 167). | U05574 | ATTIVITA' DI FORMAZIONE NELL'ESERCIZIO DELL'APPRENDISTATO PROFESSIONALIZZANTE, ANCHE SE SVOLTO OLTRE IL 18° ANNO DI ETA' (ART. 68, COMMA 5, L. 17/5/1999 N. 144, D.LGS 14/09/2011 N. 167). | 8.704.211,86 | 0,00 | 0,00 | 0,00 | 0,00 | 0,00 | 0,00 | 0,00 | 8.704.211,86 |
| | BOLLETTINO UFFICIALE della REGIONE CAMPANIA | | | | | | | | | | | |
| | POLITICA ATTIVA PER IL LAVORO NTE UTILE (ART.45 LEGGE 17/5/1999 N.144 (CONVENZIONE MINISTERO DEL LAVORO - REGIONE CAMPANIA DEL 30/12/1999 E ART.9 CONVENZIONE DEL 24/10/2002). | VARI | CONVENZIONI CONN. MOB. del 29 Dicembre 2022 REALIZZAZIONE DI MISURE DI POLITICA ATTIVA PER IL LAVORO SOCIALMENTE UTILE - RAFFORZAMENTO DELLE POLITICHE DI STABILIZZAZIONE | 10.725.681,00 | 2.560,83 | | Atti della Regione | 0,00 | -15.508,29 | 0,00 | 0,00 | 8.241.628,46 |
| E01146 | COSTITUZIONE DELL'UNITA' TECNICA REGIONALE DI VALUTAZIONE E VERIFICA DEGLI INVESTIMENTI PUBBLICI. (ART. 1, COMMA 7, LEGGE N. 144/99) | VARI | NUCLEO DI VALUTAZIONE E VERIFICA DEGLI INVESTIMENTI PUBBLICI | 0,00 | 0,00 | 135.078,88 | 0,00 | 135.000,00 | 0,00 | 0,00 | 78,88 | 78,88 |
| E01151 | DECRETO LEGGE N. 185 DEL 25 NOVEMBRE 2015 - PIANO STRALCIO OPERATIVO PER LO SMALTIMENTO DELLE ECOBALLE | VARI | DECRETO LEGGE N. 185 DEL 25 NOVEMBRE 2015 - D.G.R. N. 608 DEL 26/11/2015 - SMALTIMENTO DELLE ECOBALLE | 20.652.348,96 | 0,00 | 5.099.380,71 | 5.099.380,71 | 0,00 | 0,00 | 93.702.651,86 | 93.702.651,86 | 114.355.000,82 |
| E01152 | FINANZIAMENTO STATALE DEL PROGRAMMA DI INFORMAZIONE, FORMAZIONE ED EDUCAZIONE AMBIENTALE - INFEA. | U01614 | FINANZIAMENTO STATALE DEL PROGRAMMA DI INFORMAZIONE, FORMAZIONE ED EDUCAZIONE AMBIENTALE - INFEA. | 50.898,04 | 0,00 | 0,00 | 0,00 | 0,00 | -93.902,38 | 0,00 | 0,00 | 144.800,42 |
| E01155 | ASSEGNAZIONE DI RISORSE STATALI EX ART. 23, COMMA 9, DEL D.L. 95/2012 COSI' COME RIPARTITE CON DPCM 28/9/2012 (EMERGENZA NEVE 2012) | VARI | SPESE SOSTENUTE PER IL COORDINAMENTO DEGLI INTERVENTI E DI TUTTE LE INIZIATIVE PER FRONTEGGIARE LA SITUAZIONE EMERGENZIALE DELLE ECCEZIONALI AVVERSITA' ATMOSFERICHE | 138.556,20 | 0,00 | 0,00 | 0,00 | 0,00 | -233,06 | 0,00 | 0,00 | 138.789,26 |
| E01156 | CONTRIBUTO VENTENNALE (2000 - 2019) DELLO STATO PER IL PAGAMENTO DEI RATEI DEL MUTUO ACCESSO PER LA RICOSTRUZIONE DELLE ZONE COLPITE DAL SISMA DEL 9/9/1998. (ART. 4 LEGGE 13/7/99 N. 226). | U09030 | CONTRIBUTO VENTENNALE (2000-2019) DELLO STATO PER IL PAGAMENTO DEI RATEI DEL MUTUO ACCESSO PER LA RICOSTRUZIONE DELLE ZONE COLPITE DAL SISMA DEL 9/9/1998. (ART. 4, L. 13/7/99 N. 226). | 82.272,49 | 0,00 | 372.696,62 | 258.228,44 | 0,00 | 0,00 | 0,00 | 114.468,18 | 196.740,67 |
| E01157 | ATTUAZIONE DELLA DIRETTIVA CE/56/2008 - QUADRO PER L'AZIONE COMUNITARIA NEL CAMPO DELLA POLITICA DELL'AMBIENTE MARINO E PER LE ATTIVITA' CONNESSE | U01592 | ATTUAZIONE DELLA STRATEGIA MARINA DI CUI AL D.LGS. 190/2010, ATTIVITA' DI INDAGINE, INFORMAZIONI TECNICO-SCIENTIFICHE A SALVAGUARDIA DELLA BIODIVERSITA' ED ECOSISTEMA MARINO | 10.850,00 | 0,00 | 0,00 | 0,00 | 0,00 | 0,00 | 0,00 | 0,00 | 10.850,00 |
| E01162, E01164 | FONDO FEI - AZIONE 2/2013- PROGETTO 1X900 | VARI | FONDO FEI - AZIONE 2/2013- PROGETTO 1X900 | 212.037,77 | 8.566,70 | 0,00 | 2.868,11 | 0,00 | 0,00 | 0,00 | 5.698,59 | 209.169,66 |
| E01165 | FONDI MIUR PER L'ISTRUZIONE TECNICA SUPERIORE | U05465 | FONDI MIUR PER L'ISTRUZIONE TECNICA SUPERIORE | 0,00 | 0,00 | 1.997.851,00 | 1.997.851,00 | 0,00 | 0,00 | 0,00 | 0,00 | 0,00 |
| E01166 | FONDO STATALE PER MISURE URGENTI IN MATERIA DI ISTRUZIONE DESTINATE ALLA ATTRIBUZIONE DI CONTRIBUTI E BENEFICI A FAVORE DEGLI STUDENTI (ART. 1, DEL DECRETO LEGGE 12 SETTEMBRE 2013, N. 104, CONVERTITO CON MODIFICAZIONE DALLA LEGGE 8 NOVEMBRE 2013, N. 128) | U04846 | MISURE URGENTI IN MATERIA DI ISTRUZIONE DESTINATE ALLA ATTRIBUZIONE DI CONTRIBUTI E BENEFICI A FAVORE DEGLI STUDENTI (ART. 1, DEL DECRETO LEGGE 12 SETTEMBRE 2013, N. 104, CONVERTITO CON MODIFICAZIONE DALLA LEGGE 8 NOVEMBRE 2013, N. 128) | 1.527.419,99 | 0,00 | 0,00 | 0,00 | 0,00 | 0,00 | 0,00 | 0,00 | 1.527.419,99 |
| E01167 | FONDI DELLO STATO PER IL FINANZIAMENTO DEL FONDO REGIONALE PER L'OCCUPAZIONE AI DISABILI. (L. 68/99, ART. 14, COMMA 3) | U05830 | FONDO PER IL DIRITTO AL LAVORO DEI DISABILI: AGEVOLAZIONI E SGRAVI FISCALI PER LE ASSUNZIONI (ART13, LEGGE 68/99). | 9.871.950,68 | 0,00 | 0,00 | 0,00 | 0,00 | 0,00 | 0,00 | 0,00 | 9.871.950,68 |
| E01170 | FORNITURA DEI LIBRI DI TESTO PER LA SCUOLA DELL'OBBLIGO (L. 23/12/2000 N. 388 - TAB. D). | U04820 | FORNITURA DEI LIBRI DI TESTO PER LA SCUOLA D'OBBLIGO (DPCM 4/7/2000, N. 226). | 3.171.959,33 | 0,00 | 14.133.938,40 | 14.133.938,40 | 0,00 | 0,00 | 0,00 | 0,00 | 3.171.959,33 |
| E01172 | FORNITURA DEI LIBRI DI TESTO PER LA SCUOLA SUPERIORE PER L'ANNO 2001. (L. 23/12/2000 N. 388 - TAB. D) | U04822 | FORNITURA DEI LIBRI DI TESTO PER LA SCUOLA SUPERIORE (DPCM 4/7/2000, N. 226) | 5.127.863,93 | 0,00 | 4.799.490,80 | 4.799.490,80 | 0,00 | 0,00 | 0,00 | 0,00 | 5.127.863,93 |
| E01175 | AMIF 2014-2020 - QUOTA UE | VARI | AMIF 2014-2020 | 0,00 | 0,00 | 1.338.216,66 | 1.099.619,04 | 0,00 | -34.138,96 | 37.486,58 | 276.084,20 | 310.223,16 |
| E01178 | FONDO DELLO STATO PER LE POLITICHE GIOVANILI (INTESA DELLA CONFERENZA UNIFICATA DEL 14 GIUGNO 2007 E D.M. 21 GIUGNO 2007 DEL MINISTRO PER LE POLITICHE GIOVANILI). | VARI | FONDO PER LE POLITICHE GIOVANILI | 8.320.270,46 | 871.259,64 | 0,00 | 0,00 | 871.259,64 | -12.329,73 | 0,00 | 0,00 | 7.461.340,55 |
| E01180 | FONDI DELLO STATO PER L'ACCESSO A MEZZI DI INFORMAZIONE DURANTE LE CAMPAGNE ELETTORALI REFERENDARIE E PER LA COMUNICAZIONE POLITICA (ART. 4, COMMA 5, LEGGE 28/2000) | U00520 | FONDI DELLO STATO PER L'ACCESSO A MEZZI DI INFORMAZIONE DURANTE LE CAMPAGNE ELETTORALI, REFERENDARIE E PER LA COMUNICAZIONE POLITICA (ART. 4, COMMA 5, LEGGE 28/2000). | 61.908,67 | 0,00 | 139.999,00 | 0,00 | 139.999,00 | 0,00 | 22.452,50 | 22.452,50 | 84.361,17 |
| E01184 | INTERVENTI DI PROTEZIONE CIVILE SUGLI ALVEI DEL RETICOLO IDROGRAFICO DI CUI ALL'ATTO DI INDIRIZZO DEL P.C.M. DEL 29.09.2005 E O.P.C.M. N. 3485 DEL 22.12.2005 | U01196 | INTERVENTI DI PROTEZIONE CIVILE SUGLI ALVEI DEL RETICOLO IDROGRAFICO DI CUI ALL'ATTO DI INDIRIZZO DEL PCM DEL 29/9/2005 E OPCM N. 3485 DEL 22/12/2005 | 8.316.918,03 | 8.316.918,03 | 0,00 | 7.621.350,98 | 695.567,05 | -4.028.973,41 | 0,00 | 0,00 | 4.028.973,41 |
| E01201 | FONDI DI CUI ALL'ACCORDO DI PROGRAMMA _CODICE DEL TERZO SETTORE_ARTT. 72 E 73 DEL D.LGS 117/2017 | U07916 | RISORSE FINALIZZATE AL SOSTEGNO DI ATTIVITA' DI CUI ALL'ART. 5 DEL CODICE DEL TERZO SETTORE_ARTT. 72 E 73 DEL D.LGS 117/2017. ISTITUZIONI SOCIALI PRIVATE | 1.393.785,61 | 1.393.184,00 | 6.510.778,00 | 1.391.253,82 | 4.534.235,00 | 0,00 | 0,00 | 1.978.473,18 | 1.979.074,79 |

ELENCO ANALITICO DELLE RISORSE VINCOLATE NEL RISULTATO DI AMMINISTRAZIONE
(§ 13.7.2 dell'Allegato 4/1 al D.Lgs 118/2011)

| Cap. di entrata | Descr. | Capitolo di spesa correlato | Descr. | Risorse vinc. nel risultato di amministrazione al 1/1/2021 | Risorse vincolate applicate al bilancio dell'esercizio 2021 | Entrate vincolate accertate nell'esercizio 2021 | Impegni eserc. 2021 finanziati da entrate vincolate accertate nell'esercizio o da quote vincolate del risultato di amministrazione | Fondo plur. vinc. al 31/12/2021 finanziato da entrate vincolate accertate nell'esercizio o da quote vincolate del risultato di amministrazione | Cancellazione di residui attivi vincolati o eliminazione del vincolo su quote del risultato di amministrazione (+) e cancellazione di residui passivi finanziati da risorse vincolate (-) (gestione dei residui) | Cancellazione nell'esercizio 2021 di impegni finanziati dal fondo pluriennale vincolato dopo l'approvazione del rendiconto dell'esercizio 2020 non reimpegnati nell'esercizio 2021 | Risorse vincolate nel bilancio al 31/12/2021 | Risorse vincolate nel risultato di amministrazione al 31/12/2021 |
|-----------------|--|-----------------------------|--|--|---|---|--|--|--|--|--|--|
| | | | | (a) | (b) | (c) | (d) | (e) | (f) | (g) | (h)=(b)+(c)-(d)-(e)+(g) | (i)=(a)+(c)-(d)-(e)-(f)+(g) |
| E01206, E01207 | PROGRAMMA OPERATIVO TRANSNAZIONALE MEDITERRANEO 2007/2013 PRIORITA' 5 - ASSISTENZA TECNICA | VARI | PROGRAMMA OPERATIVO TRANSNAZIONALE MEDITERRANEO 2007/2013 PRIORITA' 5 - ASSISTENZA TECNICA | 486.847,01 | 0,00 | 0,00 | 0,00 | 0,00 | 354.591,57 | 0,00 | 0,00 | 132.255,44 |
| E01211 | TRASFERIMENTI STATALI EX ART. 16, COMMA 1, DELLA L. 266/97 - FONDO NAZIONALE PER IL FINANZIAMENTO DI INTERVENTI REGIONALI NEL SETTORE DEL COMMERCIO E DEL TURISMO | U04021 | PROGRAMMA STRATEGICO REGIONALE DI INTERVENTI NEL SETTORE DEL COMMERCIO E DEL TURISMO - TRASFERIMENTI STATALI | 1.726.503,35 | 0,00 | 0,00 | 0,00 | 0,00 | 1.726.503,35 | 0,00 | 0,00 | 0,00 |
| | BOLLETTINO UFFICIALE della REGIONE CAMPANIA | U07803 | FINANZIAMENTO DEI CENTRI ANTIVIOLENZA/CASE DI ACCOGLIENZA. TRASFERIMENTI CORRENTI AD AMM.NI LOCALI | 350.036,30 | | | 378,53 | 948.950,21 | 0,00 | 0,00 | -0,01 | 126,25 |
| | | | | | | | | | | | | |
| E01216, E02788 | FONDI DEL MINISTERO DEL LAVORO PER L'ATTUAZIONE DEI PROGETTI PER L'OBBLIGO FORMATIVO (LEGGE N. 144/99). | VARI | FONDI DEL MINISTERO PER L'ATTUAZIONE DEI PROGETTI PER L'OBBLIGO FORMATIVO (LEGGE N. 144/99) | 37.599.111,41 | 8.922.449,33 | 2.504.774,31 | 11.153.681,35 | 0,00 | -698.436,30 | 0,00 | 273.542,29 | 29.648.640,67 |
| E01219, E01229 | PROGRAMMA DI INTERVENTO PER LA PREVENZIONE DELL'ISTITUZIONALIZZAZIONE. P.I.P.P.I. | U07810 | PROGRAMMA DI INTERVENTO PER LA PREVENZIONE DELL'ISTITUZIONALIZZAZIONE. P.I.P.P.I. TRASFERIMENTI CORRENTI A AMMINISTRAZIONI LOCALI. | 158.400,02 | 0,00 | 718.796,14 | 465.000,00 | 0,00 | 0,00 | 0,00 | 253.796,14 | 412.196,16 |
| E01221 | FINANZIAMENTO U.E. PER LA REALIZZAZIONE DEL PROGETTO FP7 'SUPER' - G.A. N. 606853 - FONDI SPESE DI FUNZIONAMENTO | U01205 | SPESE PER L'ATTUAZIONE DEL PROGETTO SUPER FP7-SEC-606853. QUOTA SERVIZI | 36.758,38 | 0,00 | 0,00 | 0,00 | 0,00 | 0,00 | 0,00 | 0,00 | 36.758,38 |
| E01225 | FONDI FESR PER LA REALIZZAZIONE DI INIZIATIVE DI 'COOPERAZIONE TERRITORIALE EUROPEA E ALTRE AZIONI DI COOPERAZIONE INTERNAZIONALE 2007/2013' | U02225 | FONDI FESR PER LA REALIZZAZIONE DI INIZIATIVE DI 'COOPERAZIONE TERRITORIALE EUROPEA E ALTRE AZIONI DI COOPERAZIONE INTERNAZIONALE 2007/2013' | 810.361,22 | 0,00 | 0,00 | 0,00 | 0,00 | 810.361,22 | 0,00 | 0,00 | 0,00 |
| E01227 | FONDI DELLO STATO PER LA REALIZZAZIONE DI INIZIATIVE DI 'COOPERAZIONE TERRITORIALE EUROPEA E ALTRE AZIONI DI COOPERAZIONE INTERNAZIONALE 2007/2013' | U02227 | FONDI DELLO STATO PER LA REALIZZAZIONE DI INIZIATIVE DI 'COOPERAZIONE TERRITORIALE EUROPEA E ALTRE AZIONI DI COOPERAZIONE INTERNAZIONALE 2007/2013' | 78.909,75 | 0,00 | 0,00 | 0,00 | 0,00 | 78.909,75 | 0,00 | 0,00 | 0,00 |
| E01230 | FONDO PER LE POLITICHE SOCIALI PER LA REALIZZAZIONE DEL SISTEMA INTEGRATO DI INTERVENTI E SERVIZI SOCIALI (L.27/12/97, N.449, ART.59, COMMA 44 E SUCC. MOD. ED INTEGRAZIONI - L.328/2000) | VARI | FONDO PER LE POLITICHE SOCIALI PER LA REALIZZAZIONE DEL SISTEMA INTEGRATO DI INTERVENTI E SERVIZI SOCIALI (L.27/12/97, N.449, ART.59, COMMA 44 E SUCC. MOD. ED INTEGRAZIONI - L.328/2000) | 26.283.906,77 | 6.073.034,35 | 217.577.819,59 | 216.290.207,75 | 7.287.964,72 | -3.430.687,85 | 0,00 | 72.681,47 | 23.714.241,74 |
| E01231 | ATTIVITA' DI COMUNICAZIONE ISTITUZIONALE DI FORMAZIONE, DI FUNZIONAMENTO E GESTIONE IN MATERIA DI SERVIZI CIVILI (LEGGE 6/3/2001, N.64, D.LGS. 5/4/2002 N. 77 E SS.MM.II.) | VARI | ATTIVITA' DI COMUNICAZIONE ISTITUZIONALE DI FORMAZIONE, DI FUNZIONAMENTO E GESTIONE IN MATERIA DI SERVIZI CIVILI (LEGGE 6/3/2001, N.64, D.LGS. 5/4/2002 N.77 E SS.MM.II.) | 73.240,16 | 0,00 | 0,00 | 0,00 | 0,00 | 0,00 | 0,00 | 0,00 | 73.240,16 |
| E01237 | FONDO STATALE PER SOSTEGNO ALLE SCUOLE PARITARIE | VARI | CONTRIBUTI IN MATERIA DI ISTRUZIONE A SOSTEGNO DELLE SCUOLE PARITARIE | 253.270,86 | 0,00 | 0,00 | 0,00 | 0,00 | 0,00 | 0,00 | 0,00 | 253.270,86 |
| E01239 | FONDI DEL MINISTERO DEL LAVORO PER SPESE DI FUNZIONAMENTO SERVIZI PER L'IMPEGNO ART. 15 COMMA 3, DEL DECRETO LEGGE 78/2015 E ART. 33 DEL DECRETO LEGISLATIVO N.150/2015 | U05869 | SPESE DI FUNZIONAMENTO SERVIZI PER L'IMPIEGO. TRASFERIMENTO ALLE AMMINISTRAZIONI LOCALI | 0,00 | 0,00 | 0,00 | 0,00 | 0,00 | 0,00 | 0,00 | 0,00 | 0,00 |
| E01240 | ASSEGNAZIONE DELLO STATO PER FRONTEGGIARE L'INQUINAMENTO DA DIOSSINA NELLA REGIONE CAMPANIA. | VARI | INTERVENTI PER FRONTEGGIARE EMERGENZE NEL SETTORE AGRICOLO LEGGE REGIONALE 14/3/2003 N. 6. | 2.163.142,91 | 0,00 | 0,00 | 0,00 | 0,00 | 0,00 | 0,00 | 0,00 | 2.163.142,91 |
| E01242 | Fondi del MIPAAF per la realizzazione di una campagna informativa per il contenimento e l'eradicazione della brucellosi (legge 292/2002 - legge 296/2006, comma 1073 - LR. 1/2/2005, n. 3) e per la tutela e la valorizzazione della biodiversità di interesse agricolo e alimentare (legge 01/12/2015, n.194) | U03562 | FONDI DEL MIPAAF PER LA REALIZZAZIONE DI UNA CAMPAGNA INFORMATIVA PER IL CONTENIMENTO E L'ERADICAZIONE DELLA BRUCELLOSIS (LEGGE 292/2002 - LEGGE 296/2006, COMMA 1073 - LR. 1/2/2005, N. 3). | 29.998,00 | 29.998,00 | 0,00 | 29.997,99 | 0,00 | 0,00 | 0,00 | 0,01 | 0,01 |
| E01245 | TRASFERIMENTI DI CUI AL DM 74/2019 - PIANO PER IL POTENZIAMENTO DEI CPI | VARI | PIANO PER IL POTENZIAMENTO DEI CPI AI SENSI DEL DM 74/2019 | 34.650.197,68 | 0,00 | 60.391.336,06 | 6.812.276,14 | 0,00 | 30.882.000,07 | 2.980,53 | 53.582.040,45 | 57.350.238,06 |
| E01247 | FONDI DELLA PRESIDENZA DEL CONSIGLIO DEI MINISTRI PER LA REALIZZAZIONE DI INIZIATIVE DI INCLUSIONE DELLE PERSONE CON DISABILITÀ | VARI | FONDI DELLA PRESIDENZA DEL CONSIGLIO DEI MINISTRI PER LA REALIZZAZIONE DI INIZIATIVE DI INCLUSIONE DELLE PERSONE CON DISABILITÀ | 0,00 | 0,00 | 400.000,00 | 400.000,00 | 0,00 | 0,00 | 0,00 | 0,00 | 0,00 |
| E01251 | IMPRENDITORIA FEMMINILE. FONDI STATALI PER CONTRIBUTI ALLE IMPRESE DI CUI ALLA LEGGE 215/92 - 4° E 5° BANDO - | U04159 | IMPRENDITORIA FEMMINILE - FONDI STATALI PER CONTRIBUTI ALLE IMPRESE DI CUI ALLA LEGGE 215/92 - 4° E 5° BANDO - | 43.535.242,82 | 0,00 | 0,00 | 0,00 | 0,00 | 0,00 | 0,00 | 0,00 | 43.535.242,82 |
| E01254 | DPR. 30/4/96 N.317 E SUCCESSIVE MODIFICAZIONI. IDENTIFICAZIONE REGISTRAZIONE PATRIMONIO BOVINO. GESTIONE BANCA DATI REGIONALE E NAZIONALE. | VARI | DPR. 30/4/96 N.317 E SUCCESSIVE MODIFICAZIONI. IDENTIFICAZIONE REGISTRAZIONE PATRIMONIO BOVINO. GESTIONE BANCA DATI REGIONALE E NAZIONALE. | 256.808,34 | 0,00 | 0,00 | 0,00 | 0,00 | 0,00 | 0,00 | 0,00 | 256.808,34 |
| E01258 | COFINANZIAMENTO OSSERVATORIO REGIONALE DA PARTE DELL'AUTORITA' PER LA VIGILANZA SUI LAVORI PUBBLICI PER SPESE DI FUNZIONAMENTO. | U02114 | SPESE DI FUNZIONAMENTO OSSERVATORIO REGIONALE - COFINANZIATA DALL'AUTORITA' PER LA VIGILANZA SUI LAVORI PUBBLICI | 435.199,64 | 0,00 | 0,00 | 0,00 | 0,00 | 0,00 | 0,00 | 0,00 | 435.199,64 |
| E01261 | FONDI PER L'ESCLUSIVITA' DI RAPPORTO DEI DIRIGENTI DEL RUOLO SANITARIO (ART. 72, COMMA 6, LEGGE 448/98) | U07306 | FONDI PER L'ESCLUSIVITA' DI RAPPORTO DEI DIRIGENTI DEL RUOLO SANITARIO (ART.72, COMMA 6, LEGGE 448/98). | 4.970.283,57 | 0,00 | 0,00 | 0,00 | 0,00 | 0,00 | 0,00 | 0,00 | 4.970.283,57 |

ELENCO ANALITICO DELLE RISORSE VINCOLATE NEL RISULTATO DI AMMINISTRAZIONE
(§ 13.7.2 dell'Allegato 4/1 al D.Lgs 118/2011)

| Cap. di entrata | Descr. | Capitolo di spesa correlato | Descr. | Risorse vinc. nel risultato di amministrazione al 1/1/2021 | Risorse vincolate applicate al bilancio dell'esercizio 2021 | Entrate vincolate accertate nell'esercizio 2021 | Impegni eserc. 2021 finanziati da entrate vincolate accertate nell'esercizio o da quote vincolate del risultato di amministrazione | Fondo plur. vinc. al 31/12/2021 finanziato da entrate vincolate accertate nell'esercizio o da quote vincolate del risultato di amministrazione | Cancellazione di residui attivi vincolati o eliminazione del vincolo su quote del risultato di amministrazione (+) e cancellazione di residui passivi finanziati da risorse vincolate (-) (gestione dei residui) | Cancellazione nell'esercizio 2021 di impegni finanziati dal fondo pluriennale vincolato dopo l'approvazione del rendiconto dell'esercizio 2020 non reimpegnati nell'esercizio 2021 | Risorse vincolate nel bilancio al 31/12/2021 | Risorse vincolate nel risultato di amministrazione al 31/12/2021 |
|-----------------|--|-----------------------------|---|--|---|---|--|--|--|--|--|--|
| | | | | (a) | (b) | (c) | (d) | (e) | (f) | (g) | (h)=(b)+(c)-(d)-(e)+(g) | (i)=(a)+(c)-(d)-(e)-(f)+(g) |
| E01264 | CONTRIBUTO QUINDICENNALE DELLO STATO PER IL COMPLETAMENTO DEGLI INTERVENTI DI RICOSTRUZIONE E RINASCITA DELLE ZONE COLPITE DAL TERREMOTO DELL'AGOSTO 1992. FONDI INTEGRATIVI AI SENSI DELL'ART.144, COMMA 6 L.23/12/2000 N.388 - QUOTA ANNUALE. | U00486 | MUTUO CON ONERI A CARICO DELLO STATO PER IL COMPLETAMENTO DEGLI INTERVENTI DI RICOSTRUZIONE E RINASCITA DELLE ZONE COLPITE DAL TERREMOTO DELL'AGOSTO 1992. FONDI INTEGRATIVI AI SENSI DELLA LEGGE 116/80 E DELL'ART.144, COMMA 6 L.23/12/2000 N.388 - QUOTA ANNUALITA' 2009 | 7.744.148,50 | 0,00 | 0,00 | 0,00 | 0,00 | 0,00 | 0,00 | 0,00 | 7.744.148,50 |
| | BOLLETTINO UFFICIALE della REGIONE CAMPANIA | | | | | | | | | | | |
| | MENTI U.E. PER PROGRAMMI EUROPEI A GESTIONE DIRETTA, DI COOPERAZIONE TERRITORIALE, STRUMENTI FINANZIARI EUROPEI: ALTRI CONTRIBUTI AGLI INVESTIMENTI DALL'UNIONE EUROPEA | VARI | ATTUAZIONE PROGRAMMI EUROPEI A GESTIONE DIRETTA, DI COOPERAZIONE TERRITORIALE, DI STRUMENTI FINANZIARI EUROPEI FINANZIATI DA TRASFERIMENTI U.E. | 181.221,87 | | | | 0,00 | 0,00 | 0,00 | 0,00 | 181.221,87 |
| | | | | | | | | | | | | |
| E01284 | FEDERALISMO AMMINISTRATIVO TRASPORTI - ESCAVAZIONE PORTI. FINANZIAMENTO DELLE SPESE DI INTERVENTO (ART. 105 DEL D. LGS. 112/98). | U02310 | FEDERALISMO AMMINISTRATIVO TRASPORTI - ESCAVAZIONE PORTI. FINANZIAMENTO DELLE SPESE DI INTERVENTO (ART. 105 DEL D. LGS. 112/98). | 831.517,64 | 0,00 | 0,00 | 0,00 | 0,00 | 0,00 | 0,00 | 0,00 | 831.517,64 |
| E01285, E01287 | FONDO EUROPEO INTEGRAZIONE | VARI | FONDO EUROPEO INTEGRAZIONE CITTADINI PAESI TERZI | 998.321,72 | 798.700,00 | 665.000,00 | 1.448.698,17 | 15.001,83 | 0,00 | 0,00 | 0,00 | 199.621,72 |
| E01286, E00068 | FEDERALISMO AMMINISTRATIVO VIABILITA', FINANZIAMENTO DELLE SPESE DI INTERVENTO (ART. 99 E 101 D.LGS. 112/98) - COMPENSAZIONE DEMANIO IDRICO, ART. 7, COMMA 2, LETT. C, D.LGS. 112/98 | VARI | FEDERALISMO AMMINISTRATIVO. FONDI DELLO STATO IN MATERIA DI VIABILITA' EX ART. 99 DEL D.LGS. 112/98. | 42.341.600,26 | 0,00 | 79.113,08 | 0,00 | 0,00 | 0,00 | 0,00 | 79.113,08 | 42.420.713,34 |
| E01298 | FONDI STATALI PER IL FINANZIAMENTO DEGLI INTERVENTI PREVISTI DALL' ART. 5 DELLA LEGGE N. 135/01 E DALL'ART. 1, COMMI 1227 E 1228, DELLA LEGGE N. 296/2006, COME MODIFICATO DALLA LEGGE N. 69/2009. | VARI | FONDI STATALI PER IL FINANZIAMENTO DEGLI INTERVENTI PREVISTI DALL' ART. 5 DELLA LEGGE N. 135/01 E DALL'ART. 1, COMMI 1227 E 1228, DELLA LEGGE N. 296/2006, COME MODIFICATO DALLA LEGGE N. 69/2009. | 3.499.463,82 | 0,00 | 0,00 | 0,00 | 0,00 | 0,00 | 0,00 | 0,00 | 3.499.463,82 |
| E01300 | FONDO PER ATTIVITA' DI RIDEFINIZIONE E POTENZIAMENTO DELLE FUNZIONI, DEL REGIME GIURIDICO E DELLE DOTAZIONI STRUMENTALI DEI CONSIGLIERI DI PARITA' | U05836 | FONDI PER L'ATTIVITA' DI RIDEFINIZIONE E POTENZIAMENTO DELLE FUNZIONI, DEL REGIME GIURIDICO E DELLE DOTAZIONI STRUMENTALI DEI CONSIGLIERI DI PARITA'. | 1.124.570,55 | 0,00 | 0,00 | 0,00 | 0,00 | 0,00 | 0,00 | 0,00 | 1.124.570,55 |
| E01303 | TRASFERIMENTI PER IL SOSTEGNO DELLE ATTIVITA' ECONOMICHE PARTICOLARMENTE COLPITE DALL'EMERGENZA EPIDEMIOLOGICA (ART. 26 DL 41/2021 E ART. 8 DL 73/2021) | VARI | SOSTEGNO DELLE ATTIVITA' ECONOMICHE PARTICOLARMENTE COLPITE DALL'EMERGENZA EPIDEMIOLOGICA (ART. 26 DL 41/2021 E ART. 8 DL 73/2021) | 0,00 | 0,00 | 13.438.298,69 | 11.646.525,53 | 1.791.773,16 | 0,00 | 0,00 | 0,00 | 0,00 |
| E01314 | RISORSE AREE DEPRESSE PER LA PREMIALITA' FINALIZZATA ALL'ATTUAZIONE DEL PROGETTO CONTI PUBBLICI TERRITORIALI. | VARI | ATTUAZIONE DEL PROGETTO CONTI PUBBLICI TERRITORIALI. SPESA CORRENTE | 1.513.366,68 | 0,00 | 139.524,00 | 3.330,00 | 136.194,00 | 0,00 | 0,00 | 0,00 | 1.513.366,68 |
| E01315 | RISORSE AREE DEPRESSE PER LA PREMIALITA' FINALIZZATA ALL'ATTUAZIONE DEL PROGETTO CONTI PUBBLICI TERRITORIALI. | VARI | ATTUAZIONE DEL PROGETTO CONTI PUBBLICI TERRITORIALI. SPESA CONTO CAPITALE | 8.193,30 | 0,00 | 0,00 | 0,00 | 0,00 | 0,00 | 0,00 | 0,00 | 8.193,30 |
| E01326, E01309 | TRASFERIMENTO FONDI DI CUI ALL'ART. 11 DELLA LEGGE 24.06.09, N. 77 - O.P.C.M. 3907/2010. | VARI | REALIZZAZIONE DI INTERVENTI PER LA MITIGAZIONE DEL RISCHIO SISMICO E MICROZONAZIONE SISMICA. | 23.249.665,23 | 0,00 | 20.492.016,69 | 0,00 | 20.490.919,90 | -618.704,66 | 0,00 | 1.096,79 | 23.869.466,68 |
| E01327 | TRASFERIMENTO FONDI DI CUI ALL'ART. 11 DELLA LEGGE 24.06.09, N. 77 - O.P.C.M. 3907/2010 | VARI | REALIZZAZIONE DI INTERVENTI PER LA MITIGAZIONE DEL RISCHIO SISMICO E MICROZONAZIONE SISMICA | 582.846,96 | 0,00 | 0,00 | 0,00 | 0,00 | 0,00 | 0,00 | 0,00 | 582.846,96 |
| E01334 | CONTRIBUTO QUINDICENNALE DELLO STATO PER L'ATTUAZIONE DEL SERVIZIO IDRICO INTEGRATO (ART. 144, COMMA 17, LEGGE 23/12/2000, N.388). | U01510 | CONTRIBUTO QUINDICENNALE DELLO STATO PER L'ATTUAZIONE DEL SERVIZIO IDRICO INTEGRATO ART. 144, COMMA 17, LEGGE 388/2000 | 422.058,18 | 0,00 | 0,00 | 0,00 | 0,00 | 0,00 | 0,00 | 0,00 | 422.058,18 |
| E01335 | FSUE 2019 - DANNI DA CATASTROFI NATURALI | VARI | FSUE 2019 - DANNI DA CATASTROFI NATURALI | 0,00 | 0,00 | 10.920.829,83 | 5.010.414,83 | 5.910.415,00 | 0,00 | 0,00 | 0,00 | 0,00 |
| E01347 | FONDO PER IL TRASPORTO PUBBLICO LOCALE ISTITUITO AI SENSI DELL'ART.200 C.1 DEL DL N. 34 DEL 19.05.2020E DELL'ART 44 DEL DL N.104 DEL 14.08.2020E SS.MM.II. | VARI | TRASPORTO PUBBLICO LOCALE - ART. 200 C. 1 DEL DL N. 34 DEL 19.05.2020 E ART. 44 DEL DL N.104 DEL 14.08.2020 E SS.MM.II. | 28.054.448,53 | 28.054.448,50 | 105.378.043,99 | 63.070.248,77 | 0,00 | 0,00 | 0,00 | 70.362.243,72 | 70.362.243,75 |
| E01348 | FONDO NAZIONALE PER IL CONCORSO FINANZIARIO DELLO STATO, AGLI ONERI DEL TRASPORTO PUBBLICO LOCALE, ANCHE FERROVIARIO, NELLE REGIONI A STATUTO ORDINARIO (ART. 16-BIS, D.L. 6 LUGLIO 2012, N. 95, CONVERTITO IN LEGGE, CON MODIFICAZIONI, DALL'ART. 1, COMMA 1, | VARI | FONDI DESTINATI AL TRASPORTO PUBBLICO LOCALE | 16.447.432,86 | 0,00 | 538.100.535,67 | 538.100.530,96 | 0,00 | -16,41 | 0,00 | 4,71 | 16.447.453,98 |
| E01359 | SOMME TRASFERITE A SEGUITO CESSAZIONE COMMISSARIO DELEGATO EX OPCM 3908/2010 | VARI | ULTIMAZIONE INTERVENTI EX COMMISSARIO DELEGATO EX OPCM 3908/2010 | 6.505.728,20 | 0,00 | 0,00 | 0,00 | 0,00 | 0,00 | 1.203.184,77 | 1.203.184,77 | 7.708.912,97 |
| E01361 | SOMME TRASFERITE A SEGUITO CESSAZIONE COMMISSARIO DELEGATO EX OPCM 3920/2011 | VARI | ULTIMAZIONE INTERVENTI EX COMMISSARIO DELEGATO EX OPCM 3920/2011 | 11.485.575,85 | 0,00 | 0,00 | 0,00 | 0,00 | 0,00 | 370.000,00 | 370.000,00 | 11.855.575,85 |

ELENCO ANALITICO DELLE RISORSE VINCOLATE NEL RISULTATO DI AMMINISTRAZIONE
(§ 13.7.2 dell'Allegato 4/1 al D.Lgs 118/2011)

| Cap. di entrata | Descr. | Capitolo di spesa correlato | Descr. | Risorse vinc. nel risultato di amministrazione al 1/1/2021 | Risorse vincolate applicate al bilancio dell'esercizio 2021 | Entrate vincolate accertate nell'esercizio 2021 | Impegni eserc. 2021 finanziati da entrate vincolate accertate nell'esercizio o da quote vincolate del risultato di amministrazione | Fondo plur. vinc. al 31/12/2021 finanziato da entrate vincolate accertate nell'esercizio o da quote vincolate del risultato di amministrazione | Cancellazione di residui attivi vincolati o eliminazione del vincolo su quote del risultato di amministrazione (+) e cancellazione di residui passivi finanziati da risorse vincolate (-) (gestione dei residui) | Cancellazione nell'esercizio 2021 di impegni finanziati dal fondo pluriennale vincolato dopo l'approvazione del rendiconto dell'esercizio 2020 non reimpegnati nell'esercizio 2021 | Risorse vincolate nel bilancio al 31/12/2021 | Risorse vincolate nel risultato di amministrazione al 31/12/2021 |
|--|--|-----------------------------|---|--|---|---|--|--|--|--|--|--|
| | | | | (a) | (b) | (c) | (d) | (e) | (f) | (g) | (h)=(b)+(c)-(d)-(e)+(g) | (i)=(a)+(c)-(d)-(e)-(f)+(g) |
| E01363 | FONDO DESTINATO ALL'ACQUISTO DI VEICOLI E DELLE RELATIVE INFRASTRUTTURE ADIBITI PER IL TPL - ANNUALITÀ 2018-2033 - COMMA 1072, ART. 1 L. 205/2017 E COMMA 95 DELL'ART. 1 L. 145/2018 E SS.MM.II. | U03113 | CONTRIBUTI STATALI PER ACQUISTO DI VEICOLI E DELLE RELATIVE INFRASTRUTTURE ADIBITI AL TPL - ANNUALITÀ 2018-2033 - COMMA 1072, ART. 1 L. 205/2017 E COMMA 95 DELL'ART. 1 L. 145/2018 E SS.MM.II. | 0,00 | 0,00 | 332.035,00 | 332.035,00 | 0,00 | 0,00 | 0,00 | 0,00 | 0,00 |
| | BOLLETTINO UFFICIALE della REGIONE CAMPANIA | VARI | REALIZZAZIONE INTERVENTI EX OPCM 3914/2010 n. 108 del 29 Dicembre 2022 | 1.605.279,36 | 25.466,19 | 0,00 | 0,00 | 0,00 | 0,00 | 0,00 | 25.466,19 | 1.605.279,36 |
| | | U07140 | ACCANTONAMENTO DEL FSN PER GLI ONERI ASSISTENZIALI DEL PERSONALE DEGLI ISTITUTI PENITENZIARI TRASFERITI AL SSN EX ART.2, COMMA 1, D.M. 10/4/2000. | 3.028.447,04 | | | 258,72 | 0,00 | 0,00 | 0,00 | 0,00 | 3.028.447,04 |
| E01368 | TRASFERIMENTI STATALI CON VINCOLO DI DESTINAZIONE PER L'ATTUAZIONE DEI PROGRAMMI ANNUALI DEL PIANO NAZIONALE DELLA SICUREZZA STRADALE | U02328 | PROGRAMMI ANNUALI DEL PIANO NAZIONALE DELLA SICUREZZA STRADALE | 0,00 | 0,00 | 783.941,87 | 67.551,88 | 0,00 | 0,00 | 0,00 | 716.389,99 | 716.389,99 |
| E01370 | CONTRIBUTO EX ART. 12, COMMA 9, D.L. 2/03/2012, N. 16, CONVERTITO CON MODIFICAZIONE DALLA L. 26/04/2012, N. 44 (PERIODO 2010/2013) FINALIZZATO AL PAGAMENTO DELLE SPESE CONNESSE AL CICLO INTEGRATO DELLE ACQUE (ART 1, COMMA 103, L.R. N. 5 DEL 6 MAGGIO 2013 | VARI | GESTIONE DEI SISTEMI ACQUEDOTTISTICI REGIONALI E GESTIONE DEI COMPLESSI DEPURATIVI REGIONALI | 5.941.484,94 | 0,00 | 0,00 | 0,00 | 0,00 | 0,00 | 0,00 | 0,00 | 5.941.484,94 |
| E01378 | CONTRIBUTO QUINDICENNALE DELLO STATO PER L'ATTUAZIONE DEL PROGRAMMA SPERIMENTALE DI EDILIZIA RESIDENZIALE '20.000 ABITAZIONI IN AFFITTO' (LEGGE 388/00 E LEGGE 21/2001) - ANNI 2003 - 2017. | U02398 | ATTUAZIONE DEL PROGRAMMA SPERIMENTALE DI EDILIZIA RESIDENZIALE '20.000 ABITAZIONI IN AFFITTO' (LEGGE 388/2000 E LEGGE 21/2001) - ANNI 2003 - 2017. | 1.896.353,38 | 0,00 | 0,00 | 0,00 | 0,00 | -44.882,90 | 0,00 | 0,00 | 1.941.236,28 |
| E01379 | RISORSE RINVENIENTI DA POIN (FESR 2007 - 2013) RIPROGRAMMATE | U05381 | PROMOZIONE TURISTICA PER IL RAFFORZAMENTO DELLA COMPETITIVITÀ DEL SISTEMA TURISTICO REGIONALE | 45.884,69 | 0,00 | 0,00 | 0,00 | 0,00 | 0,00 | 12.823,99 | 12.823,99 | 58.708,68 |
| E01387 | ADP 'AREE DEL LITORALE VESUVIANO' SOTTOSCRITTO IN DATA 12/11/2014 | VARI | ADP 'AREE DEL LITORALE VESUVIANO' | 3.200.510,18 | 0,00 | 0,00 | 0,00 | 0,00 | 0,00 | 0,00 | 0,00 | 3.200.510,18 |
| E01397 | FSC 2014/2020 - DELIBERA CIPE N.3/2016 - ATTUAZIONE INTERVENTO "VIA FRANCIGENA" | U04940 | FSC 2014/2020 - DELIBERA CIPE N.3/2016 - ATTUAZIONE INTERVENTO "VIA FRANCIGENA"- CONTRIBUTI C/INVESTIMENTI A ENTI E AGENZIE REGIONALI | 0,00 | 0,00 | 0,00 | 0,00 | 0,00 | 0,00 | 0,00 | 0,00 | 0,00 |
| E01393 | CONTRIBUTO STATALE CONTRATTO DIPENDENTI ISTITUTO ZOOPROFILATTICO SPERIMENTALE (ART.3, COMMA 52, LEGGE N.350/2003 - DELIBERA CIPE N.26 DEL 29/9/2004). | VARI | CONTRIBUTO STATALE CONTRATTO DIPENDENTI ISTITUTO ZOOPROFILATTICO SPERIMENTALE (ART.3, COMMA 52, LEGGE N.350/2003 - DELIBERA CIPE N.26 DEL 29/9/2004). | 538.912,00 | 0,00 | 538.912,00 | 538.912,00 | 0,00 | 0,00 | 0,00 | 0,00 | 538.912,00 |
| E01401, E01403, E01402, E01408, 1404 (fino al 2012), 1406 (fino al 2012), E00456, E01070, E01078, E01160, E01204, E01256, E01272, E01306, E01308, E01380, E01384, E01386, E01388, E01390, E01392, E01394, E01396, E01398, E01400, E01416, E01438, E02714, E01340, E01382, 1162 (fino al 2012), 1370 (fino al 2010), 1164 (fino al 2012), 1166 (fino al 2012), E01466, E01478, E01069, E01176 | RISORSE FAS 2000-2006. | VARI | FAS 2000/2006 | 172.976.766,43 | 21.156.617,93 | 5.928.615,44 | 19.458.318,59 | 6.482.796,66 | 18.046.656,13 | 0,00 | 1.144.118,12 | 134.917.610,49 |
| E01404, E01406 | FEAMP (FONDO EUROPEO AFFARI MARITTIMI E DELLA PESCA) 2014-2020 | VARI | FEAMP (FONDO EUROPEO AFFARI MARITTIMI E DELLA PESCA) 2014-2020 | 296.796,04 | 212.500,00 | 9.441.413,53 | 9.298.843,25 | 0,00 | 84.296,04 | 0,00 | 355.070,28 | 355.070,28 |

ELENCO ANALITICO DELLE RISORSE VINCOLATE NEL RISULTATO DI AMMINISTRAZIONE
(§ 13.7.2 dell'Allegato 4/1 al D.Lgs 118/2011)

| Cap. di entrata | Descr. | Capitolo di spesa correlato | Descr. | Risorse vinc. nel risultato di amministrazione al 1/1/2021 | Risorse vincolate applicate al bilancio dell'esercizio 2021 | Entrate vincolate accertate nell'esercizio 2021 | Impegni eserc. 2021 finanziati da entrate vincolate accertate nell'esercizio o da quote vincolate del risultato di amministrazione | Fondo plur. vinc. al 31/12/2021 finanziato da entrate vincolate accertate nell'esercizio o da quote vincolate del risultato di amministrazione | Cancellazione di residui attivi vincolati o eliminazione del vincolo su quote del risultato di amministrazione (+) e cancellazione di residui passivi finanziati da risorse vincolate (-) (gestione dei residui) | Cancellazione nell'esercizio 2021 di impegni finanziati dal fondo pluriennale vincolato dopo l'approvazione del rendiconto dell'esercizio 2020 non reimpegnati nell'esercizio 2021 | Risorse vincolate nel bilancio al 31/12/2021 | Risorse vincolate nel risultato di amministrazione al 31/12/2021 |
|---|--|-----------------------------|--|--|---|---|--|--|--|--|--|--|
| | | | | (a) | (b) | (c) | (d) | (e) | (f) | (g) | (h)=(b)+(c)-(d)-(e)+(g) | (i)=(a)+(c)-(d)-(e)-(f)+(g) |
| E01410 | FONDI DELLA PRESIDENZA DEL CONSIGLIO DEI MINISTRI - DIPARTIMENTO DELLA PROTEZIONE CIVILE PER IL FINANZIAMENTO DEGLI INTERVENTI DI OTTIMIZZAZIONE E MANUTENZIONE DELLE RETI DI RILEVAMENTO METEORIDROPLUVIOMETRICHE A SCALA REGIONALE DEL SISTEMA DI ALLERTAMENTO NAZION... | U01079 | MANUTENZIONE ORDINARIA E RIPARAZIONE DI IMPIANTI, MACCHINARI E ATTREZZATURE- PARTE VINCOLATA | 196.949,24 | 0,00 | 0,00 | 0,00 | 0,00 | 0,00 | 0,00 | 0,00 | 196.949,24 |
| BOLLETTINO UFFICIALE della REGIONE CAMPANIA n. 108 del 29 Dicembre 2022 | | | | | | | | | | | | |
| | TRASFERITE PER IL FINANZIAMENTO DEGLI INTERVENTI EX O.P.C.M N. 4016/2012 | VARI | INTERVENTI EX O.P.C.M. N. 4016/2012 | 52.294.169,67 | 6. | 278,13 | 0,00 | 0,00 | -30,64 | 25.949,11 | 610.670,98 | 46.727.871,29 |
| E01413 | TRASFERIMENTO FONDI PER LA REALIZZAZIONE IN COFINANZIAMENTO DI UN PROGRAMMA DI INTERVENTI PER LO SVILUPPO E LA MESSA IN SICUREZZA DI ITINERARI E PERCORSI CICLABILI E PEDONALI (DECRETO MIT N. 481 DEL 29/12/2016) | U02159 | REALIZZAZIONE IN COFINANZIAMENTO DI UN PROGRAMMA DI INTERVENTI PER LO SVILUPPO E LA MESSA IN SICUREZZA DI ITINERARI E PERCORSI CICLABILI E PEDONALI (DECRETO MIT N. 481 DEL 29/12/2016) E SS.MM.II | 164,41 | 0,00 | 0,00 | 0,00 | 0,00 | 0,00 | 0,00 | 0,00 | 164,41 |
| E01415 | TRASFERIMENTO FONDI PER LA REALIZZAZIONE DELLA CICLOVIA TURISTICA DELL'ACQUEDOTTO PUGLIESE - ART. 1, CO. 640, L. 208/2015 | U02096 | REALIZZAZIONE DELLA CICLOVIA DELL'ACQUEDOTTO PUGLIESE DA CAPOSELE (AV) E S.M. DI LEUCA (LE) - ART. 1, CO. 640, L. 208/2015 - STUDIO DI FATTIBILITÀ TECNICA ED ECONOMICA RELATIVO ALLA TRATTA DI COMPETENZA DELLA REGIONE CAMPANIA | 0,00 | 0,00 | 2.634.741,38 | 0,00 | 2.634.741,38 | 0,00 | 0,00 | 0,00 | 0,00 |
| E01418 | DIRITTO ALLO STUDIO DEI CITTADINI EXTRA COMUNITARI. PROGRAMMA PER L'APPRENDIMENTO DELLA LINGUA ITALIANA | U08028 | FONDI DELLO STATO PER IL DIRITTO ALLO STUDIO DEI CITTADINI EXTRACOMUNITARI. PROGRAMMA PER L'APPRENDIMENTO DELLA LINGUA ITALIANA | 369.235,00 | 0,00 | 0,00 | 0,00 | 0,00 | -11.514,00 | 0,00 | 0,00 | 380.749,00 |
| E01419 | RISORSE REGIN - QUOTA UE | U04307 | PROGETTO REGIN - ORGANIZZAZIONE EVENTI | 0,00 | 0,00 | 30.500,00 | 0,00 | 0,00 | 0,00 | 0,00 | 30.500,00 | 30.500,00 |
| E01421, E01423 | PROGETTO BLUE CROWFUNDING | VARI | PROGETTO BLUE CROWFUNDING | 0,00 | 0,00 | 119.550,00 | 119.550,00 | 0,00 | 0,00 | 0,00 | 0,00 | 0,00 |
| E01425 | TRASFERIMENTO FONDI PER LA REALIZZAZIONE IN COFINANZIAMENTO DI UN PROGRAMMA DI INTERVENTI PER LO SVILUPPO E LA MESSA IN SICUREZZA DI ITINERARI E PERCORSI CICLABILI E PEDONALI AI SENSI DEL COMMA 640 ART. 1 LEGGE 28 DICEMBRE 2015, N. 208 (DECRETO MITN. 468 DEL 27.12.2017N. 468 DEL 27.12.2017N. 468 DEL 27.12.2017N. 468 DEL 27.12.2017) | U02097 | REALIZZAZIONE IN COFINANZIAMENTO DI UN PROGRAMMA DI INTERVENTI PER LO SVILUPPO E LA MESSA IN SICUREZZA DI ITINERARI E PERCORSI CICLABILI E PEDONALI AI SENSI DEL COMMA 640 ART. 1 LEGGE 28 DICEMBRE 2015, N. 208 (DECRETO MIT N. 468 DEL 27.12.2017) | 0,00 | 0,00 | 16.419,83 | 16.419,83 | 0,00 | 0,00 | 0,00 | 0,00 | 0,00 |
| E01426 | SISMA DEL 7 E 11 MAGGIO 1984. FONDI DELLA PROTEZIONE CIVILE REVOCATI AI COMUNI E RIASSEGNATI ALLA REGIONE PER IL COMPLETAMENTO DEGLI INTERVENTI DI CUI ALL'ORDINANZA N.905 DEL 17.02.1987 (ORDINANZE P.C.M. N.3444 DEL 27.06.2005 E N.3480 DEL 14.12.2005) | U01188 | SISMA DEL 7 E 11 MAGGIO 1984. FONDI DELLA PROTEZIONE CIVILE REVOCATI AI COMUNI E RIASSEGNATI ALLA REGIONE PER IL COMPLETAMENTO DEGLI INTERVENTI DI CUI ALL'ORDINANZA N. 905 DEL 17/02/1987 (ORDINANZE PCM N. 3444 DEL 27/6/2005 E N. 3480 DEL 14/12/2005) | 5.652.629,37 | 3.174.078,78 | 0,00 | 3.174.078,78 | 0,00 | 0,00 | 0,00 | 0,00 | 2.478.550,59 |
| E01427, E01429 | PON-INCLUSIONE 2014-2020 - PIÙ SUPREME | VARI | PON-INCLUSIONE 2014-2020 - PIÙ SUPREME | 86.531,42 | 0,00 | 570.895,68 | 0,00 | 570.895,68 | 0,00 | 1.039.564,59 | 1.039.564,59 | 1.126.096,01 |
| E01432 | RISORSE ERARIALI EX DECR. MIN. N.318 DEL 01.09.2000 DESTINATE AL FINANZIAMENTO DELL'ESERCIZIO ASSOCIATO DI FUNZIONI E SERVIZI COMUNALI (INTESA CONFERENZA UNIFICATA REP. N. 936 DEL 01.03.2006) | U00304 | CONTRIBUTI ORDINARI A SOSTEGNO DELL'ESERCIZIO ASSOCIATO DI FUNZIONI E SERVIZI COMUNALI DA PARTE DI COMUNITA' MONTANE E UNIONI DI COMUNI DA DISTRIBUIRE AI SENSI DELLA DISCIPLINA REGIONALE PER L'EROGAZIONE DI CONTRIBUTI A FAVORE DELL'ASSOCIAZIONISMO COMUNALE. | 506.745,51 | 0,00 | 86.874,41 | 86.874,41 | 0,00 | 0,00 | 0,00 | 0,00 | 506.745,51 |
| E01436, E01440, E01458, E02064, E02068, E03046 | PROGRAMMA OPERATIVO FESR 2007/2013 - FONDO SVILUPPO E COESIONE. PIANO AZIONE E COESIONE I E III FASE. | VARI | FESR 2007/2013 - PAC | 0,00 | 0,00 | 155.500.000,00 | 155.500.000,00 | 0,00 | -52.634.325,29 | 0,00 | 0,00 | 52.634.325,29 |
| E01442 | INTERVENTI IN MATERIA DI INTEGRAZIONE SOCIALE DESTINATI AI CITTADINI EXTRA COMUNITARI REGOLARMENTE PRESENTI IN ITALIA. ACCORDO DI PROGRAMMA DEL 29.12.2005 | U08030 | INTERVENTI IN MATERIA DI INTEGRAZIONE SOCIALE DESTINATI AI CITTADINI EXTRACOMUNITARI REGOLARMENTE PRESENTI IN ITALIA. ACCORDO DI PROGRAMMA DEL 29/12/2005 'FONDI DI NATURA CORRENTI' | 124.460,00 | 0,00 | 0,00 | 0,00 | 0,00 | 0,00 | 0,00 | 0,00 | 124.460,00 |
| E01456 | FONDI EX LEGE 219 DEL 21/10/2005 PER SUPPORTARE ONERI DI FUNZIONAMENTO DELLE STRUTTURE E DEGLI STRUMENTI NECESSARI PER GARANTIRE IL COORDINAMENTO INTRAREGIONALE ED INTERREGIONALE DELLE ATTIVITA' TRASFUSIONALI, DEI FLUSSI DI SCAMBIO E DI COMPENSAZIONE, NONCHÉ IL MONITORAGGIO DEL RAGGIUNGIMENTO DEGLI OBIETTIVI DI CUI AGLI ARTT. 1 ED 11 DELLA EX LEGE 219 DEL 21/10/2005 | U07330 | ONERI DI FUNZIONAMENTO PER GARANTIRE IL COORDINAMENTO INTRAREGIONALE ED INTERREGIONALE DELLE ATTIVITA' TRASFUSIONALI, DEI FLUSSI DI SCAMBIO E DI COMPENSAZIONE, NONCHÉ IL MONITORAGGIO DEL RAGGIUNGIMENTO DEGLI OBIETTIVI DI CUI AGLI ARTT. 1 ED 11 DELLA EX LEGE 219 DEL 21/10/2005 | 407.151,19 | 0,00 | 0,00 | 0,00 | 0,00 | 0,00 | 0,00 | 0,00 | 407.151,19 |
| E01460 | FONDO PER LO SVILUPPO E LA COESIONE 2014-2020 | VARI | FONDO PER LO SVILUPPO E LA COESIONE 2014-2020 | 0,00 | 0,00 | 143.066.812,52 | 143.066.812,52 | 0,00 | 0,00 | 0,00 | 0,00 | 0,00 |
| E01461 | FSC 2014-2020. ENTRATE DA RECUPERI E RESTITUZIONI. | VARI | FSC 2014-2020 | 889.033,96 | 0,00 | 2.731.443,41 | 0,00 | 0,00 | 0,00 | 0,00 | 2.731.443,41 | 3.620.477,37 |
| E01464 | FONDO PER LO SVILUPPO E LA COESIONE (FSC) 2007-2013. D.LGS N. 88/2011 | VARI | FONDO PER LO SVILUPPO E LA COESIONE (FSC) 2007-2013. D.LGS N. 88/2011 | 0,00 | 0,00 | 107.827.949,59 | 107.827.949,59 | 0,00 | 0,00 | 0,00 | 0,00 | 0,00 |

ELENCO ANALITICO DELLE RISORSE VINCOLATE NEL RISULTATO DI AMMINISTRAZIONE
(§ 13.7.2 dell'Allegato 4/1 al D.Lgs 118/2011)

| Cap. di entrata | Descr. | Capitolo di spesa correlato | Descr. | Risorse vinc. nel risultato di amministrazione al 1/1/2021 | Risorse vincolate applicate al bilancio dell'esercizio 2021 | Entrate vincolate accertate nell'esercizio 2021 | Impegni eserc. 2021 finanziati da entrate vincolate accertate nell'esercizio o da quote vincolate del risultato di amministrazione | Fondo plur. vinc. al 31/12/2021 finanziato da entrate vincolate accertate nell'esercizio o da quote vincolate del risultato di amministrazione | Cancellazione di residui attivi vincolati o eliminazione del vincolo su quote del risultato di amministrazione (+) e cancellazione di residui passivi finanziati da risorse vincolate (-) (gestione dei residui) | Cancellazione nell'esercizio 2021 di impegni finanziati dal fondo pluriennale vincolato dopo l'approvazione del rendiconto dell'esercizio 2020 non reimpegnati nell'esercizio 2021 | Risorse vincolate nel bilancio al 31/12/2021 | Risorse vincolate nel risultato di amministrazione al 31/12/2021 |
|--|---|-----------------------------|--|--|---|---|--|--|--|--|--|--|
| | | | | (a) | (b) | (c) | (d) | (e) | (f) | (g) | (h)=(b)+(c)-(d)-(e)+(g) | (i)=(a)+(c)-(d)-(e)-(f)+(g) |
| E02020 | ENTRATE PER PAGAMENTO INCENTIVO EX ART. 92 DEL DECRETO LEGISLATIVO 12 APRILE 2006 N. 163 E SS.MM.II. ED ART. 11 DELLA LEGGE REGIONALE 27 FEBBRAIO 2007 N. 3 E SS.MM.II | VARI | INCENTIVO EX ART. 92 DEL DECRETO LEGISLATIVO 12 APRILE 2006 N. 163 E SS.MM.II. ED ART. 11 DELLA LEGGE REGIONALE 27 FEBBRAIO 2007 N. 3 E SS.MM.II | 106.104,18 | 106.104,18 | 0,00 | 105.851,19 | 0,00 | 0,00 | 0,00 | 252,99 | 252,99 |
| E01470, E01472, | P.O. NAZIONALE PESCA 2007/2013 - COFINANZIATO | VARI | FEP CAMPANIA 2007/2013 | 3.091.504,18 | 0,00 | 8.055,36 | 0,00 | 0,00 | 1.565.102,51 | 0,00 | 8.055,36 | 1.534.457,03 |
| | MENTI RISORSE DI CUI AL DECRETO DEL) DELLO SVILUPPO ECONOMICO N. 4945 DEL 18 NOVEMBRE 2005 | U04217 | DDGRRR NN. 338/2019-308, DEL 9 DICEMBRE 2022 CONTRATTI DI SVILUPPO | 0,00 | | | 0,00 | 0,00 | 0,00 | 0,00 | 0,00 | 0,00 |
| | | | | | | | | | | | | |
| E01479 | FONDI DESTINATI PER IL REGISTRO UNICO NAZIONALE DEL TERZO SETTORE- ARTICOLO 53, COMMA 3 D.LGS 117/17 | VARI | RISORSE FINALIZZATE PER LE ATTIVITÀ DEL REGISTRO UNICO NAZIONALE DEL TERZO SETTORE- ARTICOLO 53, COMMA 3 D.LGS 117/17 | 0,00 | 0,00 | 1.987.117,00 | 0,00 | 1.987.117,00 | 0,00 | 0,00 | 0,00 | 0,00 |
| E01480 | FONDO PER LE POLITICHE DELLA FAMIGLIA DI CUI ALL'ART. 19, COMMA 1, DEL D.L. 4/7/2006, N. 223 CONVERTITO , CON MODIFICAZIONI, IN LEGGE 4 AGOSTO 2006, N. 248 E FONDI PER INTERVENTI DI CUI ALLA LEGGE 27 DICEMBRE 2006, N. 296, ART. 1, COMMI 1250, 1251, 1252 | VARI | INTERVENTI IN MATERIA DI POLITICHE PER LA FAMIGLIA E DELLA LEGGE 27 DICEMBRE 2006, N. 296, ART. 1, COMMI 1250, 1251, 1252, 1254, 1255, 1256, 1259, E 1260 | 75.751.067,03 | 7.101.332,00 | 0,00 | 7.101.332,00 | 0,00 | 0,00 | 0,00 | 0,00 | 68.649.735,03 |
| E01482 | TRASFERIMENTI IN CONTO CAPITALE ANNI 2008-2009-2010 PER L'ACQUISTO DEI VEICOLI AI SENSI DELL'ART.1, COMMA 1031, DELLA L.27.12.2006 N.296 E DELL'ART.1, COMMA 304, DELLA L.24.12.2007, N.244 | VARI | SPESE DI INVESTIMENTO DESTINATE ALL'ACQUISTO DEI VEICOLI FERROVIARI AI SENSI DELL'ART.1, COMMA 1031, DELLA L.27.12.2006 N.296 E DELL'ART.1, COMMA 304, DELLA L. 24.12.2007N.244 | 2.362.660,01 | 0,00 | 0,00 | 0,00 | 0,00 | 0,00 | 0,00 | 0,00 | 2.362.660,01 |
| E01484 | SICUREZZA SUI LUOGHI DI LAVORO PER LE FINALITA' DI CUI ALL'ARTICOLO 11, COMMA 7 DEL D.LGS. 9 APRILE 2008 N. 81. | U05814 | ATTIVITA' PROMOZIONALI IN MATERIA DI SICUREZZA SUI LUOGHI DI LAVORO PER LE FINALITA' DI CUI ALL'ARTICOLO 11 COMMA 7 D.LGS 9 APRILE 2008 N. 81 | 1.822.998,19 | 0,00 | 0,00 | 0,00 | 0,00 | 0,00 | 0,00 | 0,00 | 1.822.998,19 |
| E01485, E01487, E01489, E01554, E01556, E01558 | PROGRAMMA OPERATIVO FSE 2014/2020 | VARI | FSE 2014/2020 | 0,00 | 0,00 | 44.740.822,56 | 44.740.822,56 | 0,00 | 0,00 | 0,00 | 0,00 | 0,00 |
| E01495 | RIENTRI FONDO MICROCREDITO FSE | VARI | EMERGENZA COVID 19 - DGR 172/2020 E DGR 254/2020 | 5.424.000,00 | 0,00 | 0,00 | 0,00 | 0,00 | 0,00 | 0,00 | 0,00 | 5.424.000,00 |
| E01492, E1493 | FONDI PREVISTI DALL'ARTICOLO 19-TER DL 25 SETTEMBRE 2009, N. 135, CONVERTITO CON LEGGE 20 NOVEMBRE 2009 N.166 PER IL SERVIZIO PUBBLICO MARITTIMO REGIONALE | U02392 | FONDI DESTINATI AL TRASPORTO PUBBLICO LOCALE PER SERVIZI MINIMI VIA MARE. QUOTA VINCOLATA. | 1.604.142,35 | 0,00 | 11.856.786,70 | 10.003.380,20 | 0,00 | 0,00 | 0,00 | 1.853.406,50 | 3.457.548,85 |
| E01504 | FONDI PER L'ATTUAZIONE DELLA LEGGE N.10/2013 ART. 7 - DISPOSIZIONI PER LA TUTELA E LA SALVAGUARDIA DEGLI ALBERI MONUMENTALI, DEI FILARI E DELLE ALBERATURE DI PARTICOLARE PREGIO PAESAGGISTICO, NATURALISTICO, MONUMENTALE, STORICO E CULTURALE | U01442 | SPESE PER LE ATTIVITA DERIVANTI DALL'ATTUAZIONE DELLA LEGGE N.10/2013 ART. 7 - DISPOSIZIONI PER LA TUTELA E LA SALVAGUARDIA DEGLI ALBERI MONUMENTALI, DEI FILARI E DELLE ALBERATURE DI PARTICOLARE PREGIO PAESAGGISTICO, NATURALISTICO, MONUMENTALE, STORICO E CULTURALE | 95.085,99 | 93.000,00 | 0,00 | 82.678,79 | 0,00 | 0,00 | 0,00 | 10.321,21 | 12.407,20 |
| E01507 | FONDI DELIBERA CIPE 28/1/2015, N. 10 DA DESTINARE AL COFINANZIAMENTO DEL PROGRAMMA OPERATIVO FEASR 2014/2020 | U02463 | PROGRAMMA PER LO SVILUPPO RURALE 2014-2020 - FEASR QUOTA REGIONALE | 0,00 | 0,00 | 0,00 | 0,00 | 0,00 | 0,00 | 0,00 | 0,00 | 0,00 |
| E01512, E01514, E01516, E01513, E01515, E01517 | PROGRAMMA OPERATIVO FESR 2014/2020 | VARI | FESR 2014/2020 | 0,00 | 0,00 | 364.544.261,10 | 364.544.261,10 | 0,00 | -0,02 | 0,00 | 0,00 | 0,02 |
| E01518 | PROGRAMMA OPERATIVO COMPLEMENTARE DI AZIONE E COESIONE PER LA GOVERNANCE DEI SISTEMI DI GESTIONE E CONTROLLO 2014/2020 | VARI | PROGRAMMA OPERATIVO COMPLEMENTARE DI AZIONE E COESIONE PER LA GOVERNANCE DEI SISTEMI DI GESTIONE E CONTROLLO 2014/2020 | 339.691,05 | 339.691,05 | 1.222.306,25 | 1.561.997,29 | 0,00 | -186,52 | 0,00 | 0,01 | 186,53 |
| E01550 | FSC 2014/2020 NAZIONALE TRASFERIMENTO FONDI PO AMBIENTE | U02917 | FSC 2014/2020 NAZIONALE PO AMBIENTE "INTERVENTI PER LA GESTIONE DEL CICLO DEI RIFIUTI | 2.153.749,33 | 0,00 | 596.250,67 | 0,00 | 0,00 | 0,00 | 310.000,00 | 906.250,67 | 3.060.000,00 |
| E01562 | FSC 2014-2020 - DELIBERA CIPE 54/2016 | U02974 | FSC 2014-2020 - DELIBERA CIPE 54/2016 - SOCIETÀ CONTROLLATE | 0,00 | 0,00 | 58.287.208,59 | 58.287.208,59 | 0,00 | 0,00 | 0,00 | 0,00 | 0,00 |
| E01564 | PIANO DI AZIONE. OBIETTIVI DI SERVIZI (DELIBERA CIPE N. 82/2007 E N. 79/2012) | VARI | PIANO DI AZIONE. OBIETTIVI DI SERVIZI (DELIBERA CIPE N. 82/2007 E N. 79/2012) | 14.413.434,79 | 0,00 | 9.070.053,34 | 9.070.053,34 | 0,00 | 0,00 | 0,00 | 0,00 | 14.413.434,79 |
| E01566 | FSC 2014-2020. PIANO OPERATIVO INFRASTRUTTURE (ART. 1, COMMA 703, LETTERA C) LEGGE N. 109/2014. DELIBERA CIPE N. 54/2016. | VARI | FSC 2014-2020. PIANO OPERATIVO INFRASTRUTTURE (ART. 1, COMMA 703, LETTERA C) LEGGE N. 109/2014. DELIBERA CIPE N. 54/2016. | 0,00 | 0,00 | 62.463.036,74 | 62.463.036,74 | 0,00 | 0,00 | 0,00 | 0,00 | 0,00 |
| E01576 | POIN (FESR) 2007-2013 'ATTRATTORI CULTURALI, NATURALI E TURISMO' - ASSE III | U05369 | POIN (FESR) 2007-2013 'ATTRATTORI CULTURALI, NATURALI E TURISMO' - ASSE III | 124.362,72 | 0,00 | 0,00 | 0,00 | 0,00 | 0,00 | 0,00 | 0,00 | 124.362,72 |
| E02038 | POC 2014-2020 - RISORSE EX ART. 242, COMMA 3, DEL D.L. 34/2020 | VARI | POC 2014-2020 - RISORSE EX ART. 242, COMMA 3, DEL D.L. 34/2020 | 0,00 | 0,00 | 38.550.558,46 | 38.550.558,46 | 0,00 | 0,00 | 0,00 | 0,00 | 0,00 |
| E02039, E02081 | POC 2014-2020 - RISORSE EX ART. 242, COMMI 1 E 2 DEL D.L. 34/2020 | VARI | POC 2014-2020 - RISORSE EX ART. 242, COMMI 1 E 2 DEL D.L. 34/2020 | 0,00 | 0,00 | 72.587.410,33 | 72.587.410,33 | 0,00 | 0,00 | 0,00 | 0,00 | 0,00 |
| E02040 | PIANO OPERATIVO COMPLEMENTARE 2014/2020 (POC) - DEL. CIPE 11/2016 | VARI | PIANO OPERATIVO COMPLEMENTARE 2014/2020 (POC) - DEL. CIPE 11/2016 | 0,00 | 0,00 | 49.817.752,60 | 49.817.752,60 | 0,00 | 0,00 | 0,00 | 0,00 | 0,00 |

ELENCO ANALITICO DELLE RISORSE VINCOLATE NEL RISULTATO DI AMMINISTRAZIONE
(§ 13.7.2 dell'Allegato 4/1 al D.Lgs 118/2011)

| Cap. di entrata | Descr. | Capitolo di spesa correlato | Descr. | Risorse vinc. nel risultato di amministrazione al 1/1/2021 | Risorse vincolate applicate al bilancio dell'esercizio 2021 | Entrate vincolate accertate nell'esercizio 2021 | Impegni eserc. 2021 finanziati da entrate vincolate accertate nell'esercizio o da quote vincolate del risultato di amministrazione | Fondo plur. vinc. al 31/12/2021 finanziato da entrate vincolate accertate nell'esercizio o da quote vincolate del risultato di amministrazione | Cancellazione di residui attivi vincolati o eliminazione del vincolo su quote del risultato di amministrazione (+) e cancellazione di residui passivi finanziati da risorse vincolate (-) (gestione dei residui) | Cancellazione nell'esercizio 2021 di impegni finanziati dal fondo pluriennale vincolato dopo l'approvazione del rendiconto dell'esercizio 2020 non reimpegnati nell'esercizio 2021 | Risorse vincolate nel bilancio al 31/12/2021 | Risorse vincolate nel risultato di amministrazione al 31/12/2021 |
|-----------------|--|-----------------------------|---|--|---|---|--|--|--|--|--|--|
| | | | | (a) | (b) | (c) | (d) | (e) | (f) | (g) | (h)=(b)+(c)-(d)-(e)+(g) | (i)=(a)+(c)-(d)-(e)-(f)+(g) |
| E02042 | PIANO OPERATIVO COMPLEMENTARE 2014/2020 (POC) - ART. 1, CO. 804 L. 208/2015 - DEL CIPE 12/2016 | VARI | PIANO OPERATIVO COMPLEMENTARE 2014/2020 (POC) - ART. 1, CO. 804 L. 208/2015 - DEL CIPE 12/2016 | 33.408.179,85 | 0,00 | 33.777.646,68 | 33.777.646,68 | 0,00 | -1.629.241,18 | 0,00 | 0,00 | 35.037.421,03 |
| E02052 | COMPLETAMENTO INTERVENTI, ESPROPRI, IMPOSTE DEGLI ATTI CONCLUSIVI ESPROPRIATIVI EX ARCADIS E ZIONE ALLOGGI DI CUI L'EX O.M.I. N. 7 E 2787/98 E SS.MM.II. | VARI | INTERVENTI, EX O.M.I. N. 2499/1997, EX O.P.C.M. 3681/2011, EX O.P.C.M. 3088/2000 | 2.237.489,74 | 0,00 | 58.347,34 | 57.861,15 | 0,00 | -409.314,44 | 664.640,15 | 665.126,34 | 3.311.930,52 |
| | BOLLETTINO UFFICIALE della REGIONE CAMPANIA | | n. 108 del 29 Dicembre 2022 | | | | | | | | | |
| | UMENTO INTERVENTI STRADA SCORRIMENTO VELOCE LIONI - GROTTAMINARDA | VARI | EX CONTABILITÀ SPECIALE 3250 - SSV LIONI - GROTTAMINARDA PER IL COLLEGAMENTO DELL'AUTOSTRADA A3 CON L'AUTOSTRADA A16 | 0,00 | 0,00 | 0,00 | 0,00 | 35.987.992,72 | 0,00 | 0,00 | 0,00 | 0,00 |
| E02080 | POC 2014/2020 - DELIBERE CIPE NN. 11/2016 E 12/2016 - TRASFERIMENTI CORRENTI | VARI | POC 2014/2020 - DELIBERE CIPE NN. 11/2016 E 12/2016 - TRASFERIMENTI CORRENTI | 0,00 | 0,00 | 747.911,50 | 747.911,50 | 0,00 | 0,00 | 0,00 | 0,00 | 0,00 |
| E02253 | FONDI CASSA DELLE AMMENDE. PERCORSI INSERIMENTO E SOSTEGNO SOCIO LAVORATIVO | U07903 | PERCORSI INSERIMENTO E SOSTEGNO SOCIO LAVORATIVO PERSONE IN ESECUZIONE PENALE. ISTITUZIONI SOCIALI PRIVATE | 0,00 | 0,00 | 0,00 | 0,00 | 0,00 | 0,00 | 0,00 | 0,00 | 0,00 |
| E02256 | FONDI PER I PROGETTI SPERIMENTALI FUORI FAMIGLIA CARE LEAVERS. ART. 1, COMMA 250 DELLA LEGGE N. 205/2017 | U04256 | PROGETTI SPERIMENTALI FUORI FAMIGLIA CARE LEAVERS. ART. 1, COMMA 250 DELLA LEGGE N. 205/2017. TRASFERIMENTI AMM.ZIONI LOCALI | 0,00 | 0,00 | 0,00 | 0,00 | 0,00 | 0,00 | 0,00 | 0,00 | 0,00 |
| E02262 | FONDO ACCOGLIENZA GENITORI DETENUTI CON BAMBINI | U04574 | SOSTEGNO ALL'ACCOGLIENZA DI GENITORI DETENUTI CON BAMBINI AL SEGUITO. AMMINISTRAZIONI LOCALI | 0,00 | 0,00 | 200.374,53 | 0,00 | 200.374,53 | 0,00 | 0,00 | 0,00 | 0,00 |
| E02432 | APQ 12/11/2010 INTERVENTI NN. 48, 53 E 56. ENTRATE IN CONTO CAPITALE | VARI | APQ 12/11/2010 INTERVENTI NN. 48, 53 E 56 | 34.684,17 | 12.694,82 | 0,00 | 12.694,82 | 0,00 | 0,00 | 0,00 | 0,00 | 21.989,35 |
| E02437 | TRASFERIMENTO FONDI PER COMPLETAMENTO PIANO INTERVENTI ART. 1 OCDPC 298/2015 | VARI | COMPLETAMENTO PIANO INTERVENTI EX ART. 1 OCDPC 298/2015 | 2.417.170,66 | 0,00 | 0,00 | 0,00 | 0,00 | 0,00 | 500,30 | 500,30 | 2.417.670,96 |
| E02461 | FONDO PER LA RIDUZIONE DEI COSTI DELLA FORNITURA DI ENERGIA PER FINALITÀ SOCIALI (ART. 1, COMMI 362 E SS - L. 296/2006). | U00621 | SPESE PER LA RIDUZIONE DEI COSTI DELLA FORNITURA DI ENERGIA PER FINALITÀ SOCIALI (ART. 1, COMMI 362 E SS - L. 296/2006). CONTRIBUTI AGLI INVESTIMENTI ALLE AMMINISTRAZIONI LOCALI. | 7.493.314,41 | 0,00 | 0,00 | 0,00 | 0,00 | 0,00 | 0,00 | 0,00 | 7.493.314,41 |
| E02463, E02465 | FONDO NAZIONALE DESTINATO AGLI INQUILINI MOROSI INCOLPEVOLI (L. 124/2013 E L. 80/2014). | VARI | SPESE DI CUI AL FONDO NAZIONALE DESTINATO AGLI INQUILINI MOROSI INCOLPEVOLI (L. 124/2013 E L. 80/2014). | 0,00 | 0,00 | 5.576.799,61 | 5.576.799,61 | 0,00 | 0,00 | 0,00 | 0,00 | 0,00 |
| E02467 | FINANZIAMENTO UE PER LA REALIZZAZIONE DEL PROGETTO REPAIR | VARI | SPESE PER L'ATTUAZIONE DEL PROGETTO REPAIR | 8.811,98 | 8.811,98 | 0,00 | 8.810,78 | 0,00 | 0,00 | 0,00 | 1,20 | 1,20 |
| E02471 | Entrate di cui al Piano Nazionale per gli investimenti complementari: Programma Sicuro, verde e sociale: riqualificazione edilizia residenziale pubblica | U05541 | Piano Nazionale per gli investimenti complementari: Programma Sicuro, verde e sociale: riqualificazione edilizia residenziale pubblica | 0,00 | 0,00 | 29.555.512,13 | 0,00 | 29.555.512,13 | 0,00 | 0,00 | 0,00 | 0,00 |
| E02588 | RESTITUZIONE DI SOMME A FAVORE DEL PRESIDENTE DELLA GIUNTA REGIONALE DELLA CAMPANIA PREPOSTO ALL'ATTUAZIONE DELL'ART. 4 LEGGE 80/84 | U02550 | PIANO TRIENNALE DI SVILUPPO. REALIZZAZIONE DI OPERE E PROGETTI CON LE PROCEDURE STRAORDINARIE DI CUI ALL'ART.4 LEGGE 80/84 (DELIBERA CIPE 2 MAGGIO 1985) | 499.930,28 | 0,00 | 0,00 | 0,00 | 0,00 | 0,00 | 0,00 | 0,00 | 499.930,28 |
| E02640 | RECUPERO DI SOMME DI PARTE CORRENTE NON UTILIZZATE DALLE EX UU.SS.LL. PER ATTIVITÀ DI ASSISTENZA SANITARIA ED OSPEDALIERA RIFERITE ALL'ESERCIZIO FINANZIARIO 1994 E PRECEDENTI | VARI | EROGAZIONE DI FONDI ALLE AA.SS.LL. FINALIZZATI AL PAGAMENTO DI DEBITI DELLE EX UU.SS.LL. MATURATI AL 31/12/1994. | 752.053,16 | 0,00 | 952.705,87 | 950.955,87 | 0,00 | 753.803,16 | 0,00 | 1.750,00 | 0,00 |
| E02688 | RECUPERO DI FONDI STATALI ASSEGNATI PER L'IMPRENDITORIA FEMMINILE EX LEGGE 215/92 PER REVOCHE O RINUNCIE DEI BENEFICIARI. | U04161 | RESTITUZIONE ALLO STATO DI FONDI ASSEGNATI PER L'IMPRENDITORIA FEMMINILE EX LEGGE 215/92 PER REVOCHE O RINUNCIE DEI BENEFICIARI. | 311.424,33 | 0,00 | 0,00 | 0,00 | 0,00 | 0,00 | 0,00 | 0,00 | 311.424,33 |
| E02690 | SOMME VERSATE DALLE AZIENDE DI T.P.L. A SEGUITO DI ALIENAZIONI DI AUTOBUS ACQUISTATI CON IL CONTRIBUTO DELLA REGIONE E CANONI CONCESSORI PER USUFRUTTO ONEROSO. | U02370 | PROGRAMMA DI INVESTIMENTO NEL SETTORE DEL TRASPORTO PUBBLICO LOCALE (ART.18, D.L.13.5.91, N.151, CONVERTITO IN L. 12.7.91, N. 202) E PER L'ACQUISTO, LA GESTIONE E LA VALORIZZAZIONE DEL MATERIALE ROTABILE AUTOMOBILISTICO (L. 194/98) | 5.994.009,54 | 0,00 | 18.105,24 | 0,00 | 0,00 | 0,00 | 0,00 | 18.105,24 | 6.012.114,78 |
| E02711 | FONDO PER LA SALVAGUARDIA DEGLI AGRUMETI CARATTERISTICI DI CUI ALLA LEGGE 25 LUGLIO 2017, N. 127 | U03581 | INTERVENTI DI RECUPERO E DI RIPRISTINO DEGLI AGRUMETI CARATTERISTICI DI CUI ALLA LEGGE 25 LUGLIO 2017, N. 127 | 103.098,05 | 103.098,05 | 0,00 | 0,00 | 0,00 | 0,00 | 0,00 | 103.098,05 | 103.098,05 |
| E02726 | TRASFERIMENTI FONDI PER LE ATTIVITÀ DI MONITORAGGIO E STUDIO DI CUI ALL'ART. 4, COMMA 176, LEGGE 350/2003. | VARI | ATTIVITÀ DI MONITORAGGIO E STUDIO DI CUI ALL'ART. 4, COMMA 176, LEGGE 350/2003 | 1.380.000,00 | 0,00 | 0,00 | 0,00 | 0,00 | -49.521,48 | 0,00 | 0,00 | 1.429.521,48 |
| E02757 | FONDI DEL MINISTERO DELL'AMBIENTE PER LA BONIFICA DEL SITO LITORALE DOMIZIO FLEGREO | VARI | FONDI DEL MINISTERO DELL'AMBIENTE PER LA BONIFICA DEL SITO LITORALE DOMIZIO FLEGREO | 1.459.671,62 | 0,00 | 7.042.471,49 | 0,00 | 0,00 | 0,00 | 0,00 | 7.042.471,49 | 8.502.143,11 |
| E02791 | EMERGENZA COVID 19 - ONERI DI ASSISTENZA ALLA POPOLAZIONE ED ALTRE SPESE - OCDPC N. 630 DEL 3 FEBBRAIO 2020 - PROTEZIONE CIVILE. | U04247 | EMERGENZA COVID 19 - OCDPC N. 630 DEL 3 FEBBRAIO 2020. ONERI DI ASSISTENZA ALLA POPOLAZIONE ED ALTRE SPESE. SERVIZI | 37.440,76 | 37.440,76 | 970.714,51 | 611.569,98 | 148.016,18 | 0,00 | 0,00 | 248.569,11 | 248.569,11 |
| E02798 | INTROITI PER VERSAMENTI IN PAY BACK DELLE AZIENDE FARMACEUTICHE IN ATTUAZIONE DELL'ART. 1, COMMA 796, LETTERA G) DELLA LEGGE 296/2006 | VARI | RIPIANO ECCEDENZIA SPESA FARMACEUTICA AI SENSI DELL'ART. 1, COMMA 796, LETTERA G) DELLA LEGGE 296/2006 | 5.690.568,30 | 0,00 | 197.614.494,53 | 197.614.494,53 | 0,00 | 0,00 | 0,00 | 0,00 | 5.690.568,30 |

ELENCO ANALITICO DELLE RISORSE VINCOLATE NEL RISULTATO DI AMMINISTRAZIONE
(§ 13.7.2 dell'Allegato 4/1 al D.Lgs 118/2011)

| Cap. di entrata | Descr. | Capitolo di spesa correlato | Descr. | Risorse vinc. nel risultato di amministrazione al 1/1/2021 | Risorse vincolate applicate al bilancio dell'esercizio 2021 | Entrate vincolate accertate nell'esercizio 2021 | Impegni eserc. 2021 finanziati da entrate vincolate accertate nell'esercizio o da quote vincolate del risultato di amministrazione | Fondo plur. vinc. al 31/12/2021 finanziato da entrate vincolate accertate nell'esercizio o da quote vincolate del risultato di amministrazione | Cancellazione di residui attivi vincolati o eliminazione del vincolo su quote del risultato di amministrazione (+) e cancellazione di residui passivi finanziati da risorse vincolate (-) (gestione dei residui) | Cancellazione nell'esercizio 2021 di impegni finanziati dal fondo pluriennale vincolato dopo l'approvazione del rendiconto dell'esercizio 2020 non reimpegnati nell'esercizio 2021 | Risorse vincolate nel bilancio al 31/12/2021 | Risorse vincolate nel risultato di amministrazione al 31/12/2021 |
|--|--|--|---|--|---|---|--|--|--|--|--|--|
| | | | | (a) | (b) | (c) | (d) | (e) | (f) | (g) | (h)=(b)+(c)-(d)-(e)+(g) | (i)=(a)+(c)-(d)-(e)-(f)+(g) |
| E02831 | MISURE URGENTI CONNESSE ALL'EMERGENZA DA COVID-19 - TRASFERIMENTI CORRENTI DA AMMINISTRAZIONI CENTRALI | VARI | MISURE URGENTI CONNESSE ALL'EMERGENZA DA COVID-19_RISORSE DI CUI AL DM 1313 DEL 28/07/2021 E DM 1433 DEL 5/8/2021 | 0,00 | 0,00 | 281.750,91 | 0,00 | 281.750,91 | 0,00 | 0,00 | 0,00 | 0,00 |
| E02835 | RIENTRI JESSICA | VARI | PIANO SOCIO ECONOMICO - ERP, CONTRIBUTI FITTI E MUTUI | 24.194,06 | 0,00 | 0,00 | 0,00 | 0,00 | -345.750,00 | 189.504,19 | 189.504,19 | 559.448,25 |
| | BOLLETTINO UFFICIALE della REGIONE CAMPANIA | ONE DAG-REGIONE CAMPANIA SU VITTIME DI REATO | CONVENZIONI DAG-REGIONE CAMPANIA SU VITTIME DI REATO <i>n. 108 del 29 Dicembre 2022</i> | 0,00 | 0,00 | 227.250,00 | 0,00 | 0,00 | 0,00 | 0,00 | 227.250,00 | 227.250,00 |
| | | MENTO FONDI EXE CAMPI FLEGREI | FONDI DEL DIPARTIMENTO PER ESERCITAZIONI.SERVIZI. | 126.288,36 | | | | | | | | 126.288,36 |
| E03056 | ENTRATE DI CUI ALLA DELIBERA CIPE N. 127/2017 | U05506 | PROGRAMMI INTEGRATI DI CUI ALLA DELIBERA CIPE N. 127/2017 | 0,00 | 0,00 | 0,00 | 0,00 | 0,00 | 0,00 | 0,00 | 0,00 | 0,00 |
| E03100 | BONIFICA DEL SITO INQUINATO DELL'EX AREA INDUSTRIALE 'ISOCHIMICA' (ART.1, COMMA 475, I. 28/12/2015, N. 208) | U01692 | MESSA IN SICUREZZA, BONIFICA E MONITORAGGIO AREA INDUSTRIALE EX ISOCHIMICA NEL COMUNE DI AVELLINO | 3.033.703,42 | 0,00 | 0,00 | 0,00 | 0,00 | 0,00 | 0,00 | 0,00 | 3.033.703,42 |
| E05036 | "INTERVENTI URGENTI DI EDILIZIA SANITARIA OSPEDALE COTUGNO DI NAPOLI. (ART.2 LEGGE 05/06/90 N° 135; LEGGE 23/05/97 N° 135; DELIBERA CIPE 06/05/98 N.55 6/8/99 N.136 E 21/12/93)" | U07510 | "INTERVENTI URGENTI DI EDILIZIA SANITARIA OSPEDALE COTUGNO DI NAPOLI. (ART.2 LEGGE 05/06/90 N° 135; LEGGE 23/05/97 N° 135; DELIBERA CIPE 06/05/98 N.55 6/8/99 N.136 E 21/12/93)" | 0,00 | 0,00 | 0,00 | 0,00 | 0,00 | -1.976.998,23 | 0,00 | 0,00 | 1.976.998,23 |
| E05056 | FONDI TRASFERITI DALLA PRESIDENZA DEL CONSIGLIO DEI MINISTRI - DIPARTIMENTO DELLA PROTEZIONE CIVILE - ALLA REGIONE CAMPANIA, DI CUI AL D.P.C.M. 3967/2010 E S.M.I., PER LA PROSECUZIONE DEGLI INTERVENTI DI RICOSTRUZIONE NELLE ZONE DELLA CAMPANIA INTERESSATE | U01086 | TRASFERIMENTI AI COMUNI, ELENCATI NELLA DELIBERA CIPE 37/2006, DELLE RISORSE DI CUI AL D.P.C.M 3967/2010 E S.M.I., PER LA PROSECUZIONE DEGLI INTERVENTI DI RICOSTRUZIONE NELLE ZONE DELLA CAMPANIA INTERESSATE DAGLI EVENTI SISMICI DEL 1980, 1981 E 1982. | 5.879.999,93 | 1.050.839,20 | 0,00 | 1.050.839,20 | 0,00 | 0,00 | 0,00 | 0,00 | 4.829.160,73 |
| E05057 | FNDI TRASFERITI DALLA PRESIDENZA DEL CONSIGLIO DEI MINISTRI - DIPARTIMENTO DELLA PROTEZIONE CIVILE - ALLA REGIONE CAMPANIA, DI CUI AL D.P.C.M. N. 2720 DEL 7/APRILE/2010 PER LA PROSECUZIONE DEGLI INTERVENTI DI RICOSTRUZIONE NELLE ZONE DELLA CAMPANIA INTERESSATE | U01087 | FONDI TRASFERITI DALLA PRESIDENZA DEL CONSIGLIO DEI MINISTRI - DIPARTIMENTO DELLA PROTEZIONE CIVILE - ALLA REGIONE CAMPANIA, DI CUI AL D.P.C.M. N. 2720 DEL 7/APRILE/2010 PER LA PROSECUZIONE DEGLI INTERVENTI DI RICOSTRUZIONE NELLE ZONE DELLA CAMPANIA INTERESSATE DAGLI EVENTI SISMICI DEL 1980-1981-1982 | 30.298.102,37 | 6.061.488,72 | 0,00 | 5.490.060,15 | 571.428,57 | 0,00 | 0,00 | 0,00 | 24.236.613,65 |
| E05058 | PROSECUZIONE DEGLI INTERVENTI DI RICOSTRUZIONE NELLE ZONE DELLA CAMPANIA INTERESSATA AGLI EVENTI SISMICI DEL 1980,1981 E 1982 (D.M. 13333/1 DEL 30/12/2008 E D.I. N. 334 E 335 DEL 23/09/2011) | VARI | PROSECUZIONE DEGLI INTERVENTI DI RICOSTRUZIONE NELLE ZONE DELLA CAMPANIA INTERESSATA AGLI EVENTI SISMICI DEL 1980 1981 E 1982 (D.M. 13333/1 DEL 30/12/2008 E D.I. N. 334 E 335 DEL 23/09/2011) | 2.451.897,70 | 30.000,00 | 0,00 | 23.342,09 | 0,00 | 0,00 | 0,00 | 6.657,91 | 2.428.555,61 |
| E000A2 | RIFINALIZZAZIONE EX ART. 109, COMMA 1 TER, DL 18/2020 | U03587 | PROGRAMMA PER LO SVILUPPO RURALE 2014/2020 - FEASR - QUOTA REGIONALE. | 0,00 | 0,00 | 0,00 | 0,00 | 0,00 | 0,00 | 0,00 | 0,00 | 0,00 |
| E000A2 | FONDI DELLO STATO PER L'ASSISTENZA PSICHIATRICA. | U07165 | FONDI DELLO STATO PER L'ASSISTENZA PSICHIATRICA. | 379.262,87 | 0,00 | 0,00 | 0,00 | 0,00 | 379.262,87 | 0,00 | 0,00 | 0,00 |
| Totale vincoli derivanti da trasferimenti (I/2) | | | | 1.348.277.035,18 | 151.958.346,22 | 2.877.725.169,18 | 2.800.329.126,56 | 170.592.274,01 | -5.509.798,76 | 97.687.373,54 | 156.449.488,37 | 1.358.277.976,09 |
| Vincoli derivanti da finanziamenti | | | | | | | | | | | | 0,00 |
| | | | | | | | | | | | | 0,00 |
| | | | | | | | | | | | | 0,00 |
| | | | | | | | | | | | | 0,00 |
| Totale vincoli derivanti da finanziamenti (I/3) | | | | 0,00 | 0,00 | 0,00 | 0,00 | 0,00 | 0,00 | 0,00 | 0,00 | 0,00 |
| Vincoli formalmente attribuiti dall'ente | | | | | | | | | | | | |
| E00078 | CONTRIBUTO REGIONALE DERIVANTE DALL'ESTRAZIONE DI MATERIALE DAI GIACIMENTI PER ATTIVITA' DI CAVA DI CUI ALLA LR. N.54/85 E SUCCESSIVE MODIFICAZIONI (ART.17, L.R. N.15 DELL'11/8/2005). | U02373 | FINANZIAMENTO DEI LAVORI DI COMPLETAMENTO E DI AVVIO DELL'ATTIVITA' DELL'AEROPORTO DI PONTECAGNANO - SA (ART.17, L.R. N.15 DELL'11/8/2005). | 1.490.939,32 | 0,00 | 157.727,24 | 0,00 | 0,00 | 0,00 | 0,00 | 157.727,24 | 1.648.666,56 |
| E00758 | ACCONTO DEL 50 % DEL FINANZIAMENTO PER IL PROGETTO DI RICERCA 'DISUGUAGLIANZE SOCIO ECONOMICHE' | U07120 | RESTITUZIONE ALLA REGIONE VALLE D'AOSTA DELL'ACCONTO DEL 50 % DEL FINANZIAMENTO PER IL PROGETTO DI RICERCA 'DISUGUAGLIANZE SOCIO ECONOMICHE' | 21.845,70 | 0,00 | 0,00 | 0,00 | 0,00 | 0,00 | 0,00 | 0,00 | 21.845,70 |
| E01586, E1590, E01592 | POR FESR 2014/2020 - ENTRATE DA RECUPERI | VARI | POR CAMPANIA FESR 2014/2020 | 0,00 | 0,00 | 2.273.497,16 | 0,00 | 0,00 | -10.062.718,44 | 0,00 | 2.273.497,16 | 12.336.215,60 |
| E02084, E02086, E02088 | POC 2014/2020 - ENTRATE DA RECUPERI | VARI | POC 2014/2020 | 0,00 | 0,00 | 63.145,69 | 0,00 | 0,00 | -1.014.247,70 | 0,00 | 63.145,69 | 1.077.393,39 |

ELENCO ANALITICO DELLE RISORSE VINCOLATE NEL RISULTATO DI AMMINISTRAZIONE
(§ 13.7.2 dell'Allegato 4/1 al D.Lgs 118/2011)

| Cap. di entrata | Descr. | Capitolo di spesa correlato | Descr. | Risorse vinc. nel risultato di amministrazione al 1/1/2021 | Risorse vincolate applicate al bilancio dell'esercizio 2021 | Entrate vincolate accertate nell'esercizio 2021 | Impegni eserc. 2021 finanziati da entrate vincolate accertate nell'esercizio o da quote vincolate del risultato di amministrazione | Fondo plur. vinc. al 31/12/2021 finanziato da entrate vincolate accertate nell'esercizio o da quote vincolate del risultato di amministrazione | Cancellazione di residui attivi vincolati o eliminazione del vincolo su quote del risultato di amministrazione (+) e cancellazione di residui passivi finanziati da risorse vincolate (-) (gestione dei residui) | Cancellazione nell'esercizio 2021 di impegni finanziati dal fondo pluriennale vincolato dopo l'approvazione del rendiconto dell'esercizio 2020 non reimpegnati nell'esercizio 2021 | Risorse vincolate nel bilancio al 31/12/2021 | Risorse vincolate nel risultato di amministrazione al 31/12/2021 |
|--|---|-----------------------------|--|--|---|---|--|--|--|--|--|--|
| | | | | (a) | (b) | (c) | (d) | (e) | (f) | (g) | (h)=(b)+(c)-(d)-(e)+(g) | (i)=(a)+(c)-(d)-(e)-(f)+(g) |
| E02454 | PROVENTI DERIVANTI DAL SISTEMA SANZIONATORIO DELLE NORME IN MATERIA DI SICUREZZA ALIMENTARE E SANITÀ PUBBLICA VETERINARIA - DGRG 623/2014 | VARI | FONDI PER INTERVENTI DI MIGLIORAMENTO EFFICIENZA E EFFICACIA DEI CONTROLLI UFFICIALI EFFETTUATI DAL SERVIZIO SANITARIO REGIONALE IN MATERIA DI SICUREZZA ALIMENTARE, SANITÀ PUBBLICA VETERINARIA - DGRG 623/2014 | 232.300,12 | 0,00 | 659.521,21 | 659.521,21 | 0,00 | 0,00 | 0,00 | 0,00 | 232.300,12 |
| E02799 | RACCOLTA FONDI PER EMERGENZA COVID-19 | U07133 | INTERVENTI URGENTI PER EMERGENZA COVID_19 | 0,00 | 0,00 | 5.968,01 | 0,00 | 0,00 | 0,00 | 0,00 | 5.968,01 | 5.968,01 |
| E02978 | TRASFERIMENTO FONDI DA ARCADIS RELATIVI AI CONTRIBUTI PER L'ISTRUTTORIA E LA CONSERVAZIONE DEI PROGETTI DI LAVORI DA DENUNCIARE AI SENSI DELL'ARTICOLO 2 DELLA LEGGE REGIONALE 7 GENNAIO 1983, N. 9 E SS.MM.II. | VARI | INTERVENTI RELATIVI A PROBLEMATICHE CONNESSE E GENERATE DA ALTRI RISCHI, FINANZIATI DAL FONDO DI CUI ALL'ART. 9 C.2 DELLA L.R. 9/83 | 4.905.506,06 | 0,00 | 0,00 | 0,00 | 0,00 | -25.846,11 | 0,00 | 0,00 | 4.931.352,17 |
| E03008 | RECUPERO ,RESTITUZIONE E RIMBORSO DI SOMME NON SPETTANTI DA PARTE DI BENEFICIARI DI CONTRIBUTI CONCESSI NELL'AMBITO DEL P.OP. FESR 1994/99 | U02242 | RESTITUZIONE DI SOMME VERSATE DA FIDEJUSSORI DI BENEFICIARI DI CONTRIBUTI P.OP FESR 1994/99 | 0,00 | 0,00 | 5.539.598,54 | 0,00 | 0,00 | -3.500.000,00 | 0,00 | 5.539.598,54 | 9.039.598,54 |
| E03046 | POR FESR 2007/2013 - ENTRATE DA RECUPERI - AMMINISTRAZIONI CENTRALI | VARI | FESR 2007/2013 | 0,00 | 0,00 | 0,00 | 0,00 | 0,00 | -22.917.142,70 | 0,00 | 0,00 | 22.917.142,70 |
| E05002 | MUTUO CON ONERI A CARICO DELLA REGIONE PER IL FINANZIAMENTO DI SPESE PER INVESTIMENTO E POLITICHE DI SOSTEGNO PER GLI INVESTIMENTI. | U01653 | A.R.P.A.C. FONDO PER IL FINANZIAMENTO DI SPESE DI INVESTIMENTO. | 3.560.229,10 | 3.560.229,10 | 0,00 | 1.165.427,67 | 1.895.733,43 | 0,00 | 0,00 | 499.068,00 | 499.068,00 |
| E02228 | TRATTENUTE SULLA INDENNITA' DI CARICA LORDA PER LA CORRISPONSIONE DELL'INDENNITA' A CARATTERE DEFERITO (COMMA 3, ART. 7, L.R. N. 7/2019) | U02069 | INDENNITA' DI FINE MANDATO AGLI ASSESSORI REGIONALI NON CONSIGLIERI (ART. 10, L.R. N. 7/2019; COMMA 2-BIS, ART. 3, L.R. 13/1996) | 15.256,93 | 0,00 | 96.060,78 | 78.060,78 | 0,00 | 0,00 | 0,00 | 18.000,00 | 33.256,93 |
| E02761 | INTROITI DERIVANTI DALLA TRATTENUTA OBBLIGATORIA SULL'INDENNITA' DI CARICA CORRISPONTE AGLI ASSESSORI REGIONALI NON CONSIGLIERI (ART. 10, L.R. N. 7/2019; ART. 3 COMMA 1, L.R. N. 13/1996) | U02067 | INDENNITA' A CARATTERE DEFERITO (COMMA 2, ART. 6, L.R. N. 7/2019) | 17.982,00 | 0,00 | 39.960,00 | 39.960,00 | 0,00 | 0,00 | 0,00 | 0,00 | 17.982,00 |
| E02763 | INTROITI DERIVANTI DALL'APPLICAZIONE DELLA L.R. N. 13/1996 E DELL'ART. 3, L.R. N. 38/2012 | U00043 | TRASFERIMENTO AL CONSIGLIO REGIONALE PER L'ATTUAZIONE DEGLI ISTITUTI PREVISTI DALLA L.R. N. 13/1996 E DALL'ART. 3, L.R. N. 38/2012. | 0,00 | 0,00 | 179.707,20 | 179.707,20 | 0,00 | 0,00 | 0,00 | 0,00 | 0,00 |
| Totale vincoli formalmente attribuiti dall'ente (I/4) | | | | 10.395.995,41 | 3.560.229,10 | 9.039.345,83 | 2.141.936,86 | 1.895.733,43 | -37.519.956,94 | 0,00 | 8.561.904,64 | 52.917.627,89 |
| Altri vincoli | | | | | | | | | | | | 0,00 |
| Totale altri vincoli (I/5) | | | | 0,00 | 0,00 | 0,00 | 0,00 | 0,00 | 0,00 | 0,00 | 0,00 | 0,00 |
| Totale risorse vincolate (I=I/1+I/2+I/3+I/4+I/5) | | | | 1.538.939.293,67 | 156.218.712,12 | 8.173.270.062,11 | 8.080.804.219,44 | 173.327.285,11 | -43.577.125,74 | 97.704.145,91 | 173.061.415,59 | 1.599.359.122,88 |

| | | |
|---|-----------------------|-------------------------|
| Totale quote accantonate riguardanti le risorse vincolate da legge (m/1) | 6.208.029,15 | 10.012.543,97 |
| Totale quote accantonate riguardanti le risorse vincolate da trasferimenti (m/2) | 52.693,02 | 327.336.754,17 |
| Totale quote accantonate riguardanti le risorse vincolate da finanziamenti (m/3) | 0,00 | 0,00 |
| Totale quote accantonate riguardanti le risorse vincolate dall'ente (m/4) | 21.826,32 | 1.807.195,07 |
| Totale quote accantonate riguardanti le risorse vincolate da altro (m/5) | 0,00 | 0,00 |
| Totale quote accantonate riguardanti le risorse vincolate (m=m/1+m/2+m/3+m/4+m/5) | 6.282.548,49 | 339.156.493,21 |
| Totale risorse vincolate da legge al netto di quelle che sono state oggetto di accantonamenti (n/1=l/1-m/1) | 1.841.993,43 | 178.150.974,93 |
| Totale risorse vincolate da trasferimenti al netto di quelle che sono state oggetto di accantonamenti (n/2=l/2-m/2) | 156.396.795,35 | 1.030.941.221,92 |
| Totale risorse vincolate da finanziamenti al netto di quelle che sono state oggetto di accantonamenti (n/3=l/3-m/3) | 0,00 | 0,00 |
| Totale risorse vincolate dall'Ente al netto di quelle che sono state oggetto di accantonamenti (n/4=l/4-m/4) | 8.540.078,32 | 51.110.432,82 |
| Totale risorse vincolate da altro al netto di quelle che sono state oggetto di accantonamenti (n/5=l/5-m/5) | 0,00 | 0,00 |
| Totale risorse vincolate al netto di quelle che sono state oggetto di accantonamenti (n=l-m) | 166.778.867,10 | 1.260.202.629,67 |

ELENCO ANALITICO DELLE RISORSE ACCANTONATE NEL RISULTATO DI AMMINISTRAZIONE

§ 13.7.1 allegato 4/1 al Dlgs n. 118/2011

| Capitolo di spesa | descrizione | Risorse accantonate al 1/1/2021 | Risorse accantonate applicate al bilancio dell'esercizio 2021 (con segno -) | Risorse accantonate stanziata nella spesa del bilancio dell'esercizio 2021 | Variazione accantonamenti effettuata in sede di rendiconto (con segno +/-) | Risorse accantonate nel risultato di amministrazione al 31/12/ 2021 |
|--|--|---------------------------------|---|--|--|---|
| | | (a) | (b) | (c) | (d) | (e)=(a)+(b)+(c)+(d) |
| Fondo anticipazioni liquidità | | | | | | |
| U01054 | FONDO ANTICIPAZIONI DI LIQUIDITA' DL N. 35/2013 E SUCCESSIVE MODIFICHE E RIFINANZIAMENTI BOLLETTINO UFFICIALE della REGIONE CAMPANIA n. 108 del 29 Dicembre 2022 | 2.284.167.923,93 | -2.284.167.923,93 | 2.211.383.335,85 | 0,00 | 2.211.383.335,85 |
| U0855 | Fondo anticipazione di Liquidità ex art. 116 del D.L. N. 34/2020 autorizzata con DGRC n. 332 del 30.06.2020 Attivazione di Liquidità ex art. 116 del D.L. N. 34/2020 autorizzata con DGRC n. 332 del 30.06.2020 | 29.893.607,42 | -29.893.607,42 | 29.893.607,42 | 0,00 | 29.893.607,42 |
| Totale Fondo anticipazioni liquidità | | 2.314.061.531,35 | -2.314.061.531,35 | 2.241.276.943,27 | 0,00 | 2.241.276.943,27 |
| Fondo perdite società partecipate | | | | | | |
| U06101 | FONDO PERDITE ORGANISMI E SOCIETA' PARTECIPATE (ART. 1 COMMA 552 LEGGE N. 147/2013) | 27.449.476,50 | 0,00 | 13.308.427,00 | 7.583.023,14 | 48.340.926,64 |
| Totale Fondo perdite società partecipate | | 27.449.476,50 | 0,00 | 13.308.427,00 | 7.583.023,14 | 48.340.926,64 |
| Fondo contenzioso | | | | | | |
| | Fondo contenzioso | 335.886.471,58 | 0,00 | 0,00 | 75.589.408,55 | 411.475.880,13 |
| Totale Fondo contenzioso | | 335.886.471,58 | 0,00 | 0,00 | 75.589.408,55 | 411.475.880,13 |
| Fondo crediti di dubbia esigibilità | | | | | | |
| U01020 | Fondo Crediti di dubbia Esigibilità | 426.740.927,89 | 0,00 | 84.826.308,98 | -161.884.335,08 | 349.682.901,79 |
| Totale Fondo crediti di dubbia esigibilità | | 426.740.927,89 | 0,00 | 84.826.308,98 | -161.884.335,08 | 349.682.901,79 |
| Accantonamento residui perenti (solo per le regioni) | | | | | | |
| | Fondo Residui Perenti | 889.533.064,31 | 0,00 | 0,00 | -227.488.051,55 | 662.045.012,76 |
| Totale Accantonamento residui perenti (solo per le regioni) | | 889.533.064,31 | 0,00 | 0,00 | -227.488.051,55 | 662.045.012,76 |
| Altri accantonamenti | | | | | | |
| | Fondo Rischi Partecipate | 15.494.870,41 | 0,00 | 0,00 | -2.729.454,56 | 12.765.415,85 |
| | Fondo copertura per incassi innominati | 7.057.034,76 | 0,00 | 0,00 | 0,00 | 7.057.034,76 |
| | Fondo copertura Entrate temporaneamente incassate sulle partite di giro | 94.970.149,49 | 0,00 | 0,00 | -37.910.929,32 | 57.059.220,17 |
| | Accantonamento Credito nei confronti del Consiglio Regionale | 48.415.197,80 | 0,00 | 0,00 | 0,00 | 48.415.197,80 |
| | Accantonamento per DFB non riconosciuti al 31 dicembre | 0,00 | 0,00 | 0,00 | 16.903.487,14 | 16.903.487,14 |
| Totale Altri accantonamenti | | 165.937.252,46 | 0,00 | 0,00 | -23.736.896,74 | 142.200.355,72 |
| Totale | | 4.159.608.724,10 | -2.314.061.531,35 | 2.339.411.679,25 | -329.936.851,69 | 3.855.022.020,31 |

INCASSI

SIOPE

Pagina 1

Criteri di aggregazione

| | |
|----------------------------------|--|
| Categoria | Regioni e province autonome di Trento e di Bolzano |
| Sotto Categoria | REGIONI E PROVINCE AUTONOME |
| Circoscrizione | ITALIA MERIDIONALE |
| Regione | CAMPANIA |
| Provincia | |
| Fascia Popolazione | |
| Periodo | ANNUALE 2021 |
| Prospetto | INCASSI |
| Tipo Report | Semplice |
| Data ultimo aggiornamento | 05-mag-2022 |
| Data stampa | 10-mag-2022 |
| Importi in EURO | |

| | | Importo nel periodo | Importo a tutto il periodo |
|---|--|-------------------------|----------------------------|
| 1.00.00.00.000 Entrate correnti di natura tributaria, contributiva e perequativa | | 1.794.810.555,92 | 1.794.810.555,92 |
| 1.01.00.00.000 Tributi | | 1.794.810.555,92 | 1.794.810.555,92 |
| 1.01.01.00.000 Imposte, tasse e proventi assimilati | | 1.617.638.723,63 | 1.617.638.723,63 |
| 1.01.01.17.001 | Addizionale regionale IRPEF non sanita' riscossa a seguito dell'attivita' ordinaria di gestione | 260.716.872,96 | 260.716.872,96 |
| 1.01.01.17.002 | Addizionale regionale IRPEF non sanita' riscossa a seguito di attivita' di verifica e controllo | 17.745.890,76 | 17.745.890,76 |
| 1.01.01.20.001 | Imposta regionale sulle attivita' produttive (IRAP) non Sanita' riscossa a seguito dell'attivita' ordinaria di gestione | 642.152.372,07 | 642.152.372,07 |
| 1.01.01.20.002 | Imposta regionale sulle attivita' produttive (IRAP) non Sanita' riscossa a seguito di attivita' di verifica e controllo | 174.562.760,98 | 174.562.760,98 |
| 1.01.01.31.001 | Imposta regionale sulla benzina per autotrazione riscossa a seguito dell'attivita' ordinaria di gestione | 1.836.583,41 | 1.836.583,41 |
| 1.01.01.31.002 | Imposta regionale sulla benzina per autotrazione riscossi a seguito di attivita' di verifica e controllo | 98.378,33 | 98.378,33 |
| 1.01.01.42.001 | Imposta regionale sulle concessioni statali sui beni del demanio marittimo riscossa a seguito dell'attivita' ordinaria di gestione | 2.447.095,39 | 2.447.095,39 |
| 1.01.01.42.002 | Imposta regionale sulle concessioni statali sui beni del demanio marittimo riscossa a seguito di attivita' di verifica e controllo | 757,22 | 757,22 |
| 1.01.01.43.001 | Imposta regionale sulle concessioni statali sui beni del patrimonio indisponibile riscossa a seguito dell'attivita' ordinaria di gestione | 22.879,25 | 22.879,25 |
| 1.01.01.44.001 | Imposta regionale per le emissioni sonore degli aeromobili riscossa a seguito dell'attivita' ordinaria di gestione | 244.796,98 | 244.796,98 |
| 1.01.01.44.002 | Imposta regionale per le emissioni sonore degli aeromobili riscossa a seguito di attivita' di verifica e controllo | 244.484,40 | 244.484,40 |
| 1.01.01.46.001 | Tassa regionale per il diritto allo studio universitario riscossa a seguito dell'attivita' ordinaria di gestione | 26.315.553,57 | 26.315.553,57 |
| 1.01.01.47.001 | Tassa sulla concessione per la caccia e per la pesca riscossa a seguito dell'attivita' ordinaria di gestione | 2.235.551,26 | 2.235.551,26 |
| 1.01.01.47.002 | Tassa sulla concessione per la caccia e per la pesca riscosse a seguito di attivita' di verifica e controllo | 26.200,00 | 26.200,00 |
| 1.01.01.48.002 | Tasse sulle concessioni regionali riscosse a seguito di attivita' di verifica e controllo | 1.138,28 | 1.138,28 |
| 1.01.01.50.001 | Tassa di circolazione dei veicoli a motore (tassa automobilistica) riscosse a seguito dell'attivita' ordinaria di gestione | 412.151.229,08 | 412.151.229,08 |
| 1.01.01.50.002 | Tassa di circolazione dei veicoli a motore (tassa automobilistica) riscosse a seguito di attivita' di verifica e controllo | 51.624.346,79 | 51.624.346,79 |
| 1.01.01.55.001 | Tassa di abilitazione all'esercizio professionale riscossa a seguito dell'attivita' ordinaria di gestione | 678.846,34 | 678.846,34 |
| 1.01.01.59.001 | Tributo speciale per il deposito in discarica dei rifiuti solidi riscosso a seguito dell'attivita' ordinaria di gestione | 24.283,20 | 24.283,20 |
| 1.01.01.59.002 | Tributo speciale per il deposito in discarica dei rifiuti solidi riscosso a seguito di attivita' di verifica e controllo | 493.589,65 | 493.589,65 |
| 1.01.01.77.001 | Addizionale regionale sul gas naturale riscossa a seguito dell'attivita' ordinaria di gestione riscossa a seguito dell'attivita' ordinaria di gestione | 23.557.981,30 | 23.557.981,30 |
| 1.01.01.77.002 | Addizionale regionale sul gas naturale riscossa a seguito di attivita' di verifica e controllo riscossa a seguito di attivita' di verifica e controllo | 457.132,41 | 457.132,41 |
| 1.01.02.00.000 Tributi destinati al finanziamento della sanita' | | 147.629.421,29 | 147.629.421,29 |
| 1.01.02.01.001 | Imposta regionale sulle attivita' produttive - IRAP - Sanita' | 2.366.782,25 | 2.366.782,25 |
| 1.01.02.02.001 | Imposta regionale sulle attivita' produttive - IRAP - Sanita' derivante da manovra fiscale regionale | 34.484.021,40 | 34.484.021,40 |
| 1.01.02.05.001 | Addizionale IRPEF - Sanita' derivante da manovra fiscale regionale | 110.778.617,64 | 110.778.617,64 |
| 1.01.04.00.000 Compartecipazioni di tributi | | 29.542.411,00 | 29.542.411,00 |
| 1.01.04.01.001 | Compartecipazione IVA a Regioni - non Sanita' | 29.542.411,00 | 29.542.411,00 |

| | | Importo nel periodo | Importo a tutto il periodo |
|---|--|-------------------------|----------------------------|
| 2.00.00.00.000 Trasferimenti correnti | | 1.057.728.565,62 | 1.057.728.565,62 |
| 2.01.00.00.000 Trasferimenti correnti | | 1.057.728.565,62 | 1.057.728.565,62 |
| 2.01.01.00.000 Trasferimenti correnti da Amministrazioni pubbliche | | 1.057.231.417,57 | 1.057.231.417,57 |
| 2.01.01.01.001 | Trasferimenti correnti da Ministeri | 1.024.059.982,07 | 1.024.059.982,07 |
| 2.01.01.01.002 | Trasferimenti correnti da Ministero dell'Istruzione - Istituzioni Scolastiche | 18.933.429,20 | 18.933.429,20 |
| 2.01.01.01.003 | Trasferimenti correnti da Presidenza del Consiglio dei Ministri | 970.714,51 | 970.714,51 |
| 2.01.01.01.013 | Trasferimenti correnti da enti e istituzioni centrali di ricerca e Istituti e stazioni sperimentali per la ricerca | 344.462,32 | 344.462,32 |
| 2.01.01.01.014 | Trasferimenti correnti da Stato - Fondo Sanitario Nazionale - finanziamento del Servizio sanitario nazionale | 11.986.183,40 | 11.986.183,40 |
| 2.01.01.01.999 | Trasferimenti correnti da altre Amministrazioni Centrali n.a.c. | 360.750,39 | 360.750,39 |
| 2.01.01.02.001 | Trasferimenti correnti da Regioni e province autonome | 570.895,68 | 570.895,68 |
| 2.01.01.02.008 | Trasferimenti correnti da Universita' | 5.000,00 | 5.000,00 |
| 2.01.03.00.000 Trasferimenti correnti da Imprese | | 89.717,61 | 89.717,61 |
| 2.01.03.02.005 | Altri trasferimenti correnti da imprese: ulteriore pay-back sanita' | 89.717,61 | 89.717,61 |
| 2.01.05.00.000 Trasferimenti correnti dall'Unione Europea e dal Resto del Mondo | | 407.430,44 | 407.430,44 |
| 2.01.05.01.004 | Fondo europeo di sviluppo regionale (FESR) | 74.930,44 | 74.930,44 |
| 2.01.05.01.999 | Altri trasferimenti correnti dall'Unione Europea | 332.500,00 | 332.500,00 |
| 3.00.00.00.000 Entrate extratributarie | | 346.686.647,17 | 346.686.647,17 |
| 3.01.00.00.000 Vendita di beni e servizi e proventi derivanti dalla gestione dei beni | | 158.190.155,67 | 158.190.155,67 |
| 3.01.01.00.000 Vendita di beni | | 13.548.092,86 | 13.548.092,86 |
| 3.01.01.01.003 | Proventi dalla vendita di flora e fauna | 18.090,56 | 18.090,56 |
| 3.01.01.01.004 | Proventi da energia, acqua, gas e riscaldamento | 13.530.002,30 | 13.530.002,30 |
| 3.01.02.00.000 Entrate dalla vendita e dall'erogazione di servizi | | 49.263.519,10 | 49.263.519,10 |
| 3.01.02.01.001 | Proventi da alberghi | 698,69 | 698,69 |
| 3.01.02.01.004 | Proventi da corsi extrascolastici | 120.561,00 | 120.561,00 |
| 3.01.02.01.014 | Proventi da trasporti funebri, pompe funebri, illuminazione votiva | 2.515,82 | 2.515,82 |
| 3.01.02.01.021 | Tariffa smaltimento rifiuti solidi urbani | 41.383.782,78 | 41.383.782,78 |
| 3.01.02.01.024 | Proventi da servizi sanitari | 63.018,93 | 63.018,93 |
| 3.01.02.01.029 | Proventi da servizi di copia e stampa | 50.929,47 | 50.929,47 |
| 3.01.02.01.030 | Proventi da servizi ispettivi e controllo | 179.188,16 | 179.188,16 |
| 3.01.02.01.033 | Proventi da rilascio documenti e diritti di cancelleria | 8.496,67 | 8.496,67 |
| 3.01.02.01.035 | Proventi da autorizzazioni | 6.666.168,65 | 6.666.168,65 |
| 3.01.02.01.036 | Proventi da attivita' di monitoraggio e controllo ambientale | 106.989,00 | 106.989,00 |
| 3.01.02.01.999 | Proventi da servizi n.a.c. | 681.169,93 | 681.169,93 |
| 3.01.03.00.000 Proventi derivanti dalla gestione dei beni | | 95.378.543,71 | 95.378.543,71 |
| 3.01.03.01.001 | Diritti reali di godimento | 18.817.534,73 | 18.817.534,73 |
| 3.01.03.01.002 | Canone occupazione spazi e aree pubbliche | 131.018,46 | 131.018,46 |
| 3.01.03.01.003 | Proventi da concessioni su beni | 74.041.759,22 | 74.041.759,22 |
| 3.01.03.02.002 | Locazioni di altri beni immobili | 2.388.231,30 | 2.388.231,30 |
| 3.02.00.00.000 Proventi derivanti dall'attivita' di controllo e repressione delle irregolarita' e degli illeciti | | 19.627.702,08 | 19.627.702,08 |

Importo nel periodo Importo a tutto il periodo

3.02.01.00.000 Entrate da amministrazioni pubbliche derivanti dall'attività di controllo e repressione delle irregolarità e degli illeciti **108.864,66** **108.864,66**

| | | | |
|----------------|---|------------|------------|
| 3.02.01.01.999 | Proventi da altre multe, ammende, sanzioni e oblazioni a carico delle amministrazioni pubbliche | 108.864,66 | 108.864,66 |
|----------------|---|------------|------------|

3.02.02.00.000 Entrate da famiglie derivanti dall'attività di controllo e repressione delle irregolarità e degli illeciti **15.338.358,38** **15.338.358,38**

| | | | |
|----------------|---|---------------|---------------|
| 3.02.02.01.002 | Proventi da multe e sanzioni per violazioni delle norme di polizia amministrativa a carico delle famiglie | 23.575,08 | 23.575,08 |
| 3.02.02.01.003 | Proventi da multe e sanzioni per violazioni delle norme urbanistiche a carico delle famiglie | 22.265,74 | 22.265,74 |
| 3.02.02.01.999 | Proventi da altre multe, ammende, sanzioni e oblazioni a carico delle famiglie | 15.292.517,56 | 15.292.517,56 |

3.02.03.00.000 Entrate da imprese derivanti dall'attività di controllo e repressione delle irregolarità e degli illeciti **4.180.479,04** **4.180.479,04**

| | | | |
|----------------|---|--------------|--------------|
| 3.02.03.01.002 | Proventi da multe e sanzioni per violazioni delle norme di polizia amministrativa a carico delle imprese | 111.763,34 | 111.763,34 |
| 3.02.03.01.999 | Proventi da altre multe, ammende, sanzioni e oblazioni a carico delle imprese | 3.032.473,73 | 3.032.473,73 |
| 3.02.03.99.001 | Altre entrate derivanti dall'attività di controllo e repressione delle irregolarità e degli illeciti delle imprese n.a.c. | 1.036.241,97 | 1.036.241,97 |

3.03.00.00.000 Interessi attivi **10.956.236,12** **10.956.236,12**

3.03.02.00.000 Interessi attivi da titoli o finanziamenti a medio - lungo termine **6.916,45** **6.916,45**

| | | | |
|----------------|--|----------|----------|
| 3.03.02.02.006 | Interessi attivi da finanziamenti a medio lungo termine concessi a altre imprese | 6.916,45 | 6.916,45 |
|----------------|--|----------|----------|

3.03.03.00.000 Altri interessi attivi **10.949.319,67** **10.949.319,67**

| | | | |
|----------------|--|--------------|--------------|
| 3.03.03.01.001 | Flussi periodici netti in entrata | 6.094.311,48 | 6.094.311,48 |
| 3.03.03.02.002 | Interessi attivi di mora da Amministrazioni Locali | 323.902,45 | 323.902,45 |
| 3.03.03.02.999 | Interessi attivi di mora da altri soggetti | 3.853.832,61 | 3.853.832,61 |
| 3.03.03.03.001 | Interessi attivi da conti della tesoreria dello Stato o di altre Amministrazioni pubbliche | 667.834,89 | 667.834,89 |
| 3.03.03.99.002 | Altri interessi attivi da Amministrazioni Locali | 9.263,08 | 9.263,08 |
| 3.03.03.99.999 | Altri interessi attivi da altri soggetti | 175,16 | 175,16 |

3.05.00.00.000 Rimborsi e altre entrate correnti **157.912.553,30** **157.912.553,30**

3.05.02.00.000 Rimborsi in entrata **97.351.251,80** **97.351.251,80**

| | | | |
|----------------|---|---------------|---------------|
| 3.05.02.01.001 | Rimborsi ricevuti per spese di personale (comando, distacco, fuori ruolo, convenzioni, ecc.) | 15.258.199,97 | 15.258.199,97 |
| 3.05.02.02.003 | Entrate da rimborsi di imposte dirette | 246,00 | 246,00 |
| 3.05.02.03.001 | Entrate da rimborsi, recuperi e restituzioni di somme non dovute o incassate in eccesso da Amministrazioni Centrali | 3.901.269,66 | 3.901.269,66 |
| 3.05.02.03.002 | Entrate da rimborsi, recuperi e restituzioni di somme non dovute o incassate in eccesso da Amministrazioni Locali | 46.890.483,91 | 46.890.483,91 |
| 3.05.02.03.004 | Entrate da rimborsi, recuperi e restituzioni di somme non dovute o incassate in eccesso da Famiglie | 18.366.340,72 | 18.366.340,72 |
| 3.05.02.03.005 | Entrate da rimborsi, recuperi e restituzioni di somme non dovute o incassate in eccesso da Imprese | 12.913.701,71 | 12.913.701,71 |
| 3.05.02.03.006 | Entrate da rimborsi, recuperi e restituzioni di somme non dovute o incassate in eccesso da ISP | 3.626,39 | 3.626,39 |
| 3.05.02.03.007 | Entrate derivanti dal divieto di cumulo | 17.383,44 | 17.383,44 |

3.05.99.00.000 Altre entrate correnti n.a.c. **60.561.301,50** **60.561.301,50**

| | | | |
|----------------|---|--------------|--------------|
| 3.05.99.02.001 | Fondi incentivanti il personale (art. 113 del d.lgs. 50/2016) | 2.253.841,40 | 2.253.841,40 |
|----------------|---|--------------|--------------|

| | | Importo nel periodo | Importo a tutto il periodo |
|-----------------------|---|-------------------------|----------------------------|
| 3.05.99.99.999 | Altre entrate correnti n.a.c. | 58.307.460,10 | 58.307.460,10 |
| 4.00.00.00.000 | Entrate in conto capitale | 1.186.970.206,19 | 1.186.970.206,19 |
| 4.02.00.00.000 | Contributi agli investimenti | 1.127.390.963,10 | 1.127.390.963,10 |
| 4.02.01.00.000 | Contributi agli investimenti da amministrazioni pubbliche | 771.433.024,18 | 771.433.024,18 |
| 4.02.01.01.001 | Contributi agli investimenti da Ministeri | 698.616.499,68 | 698.616.499,68 |
| 4.02.01.01.002 | Contributi agli investimenti da Ministero dell'Istruzione - Istituzioni Scolastiche | 1.997.851,00 | 1.997.851,00 |
| 4.02.01.01.003 | Contributi agli investimenti da Presidenza del Consiglio dei Ministri | 31.464.036,66 | 31.464.036,66 |
| 4.02.01.01.013 | Contributi agli investimenti da enti e istituzioni centrali di ricerca e Istituti e stazioni sperimentali per la ricerca | 634.393,50 | 634.393,50 |
| 4.02.01.01.999 | Contributi agli investimenti da altre Amministrazioni Centrali n.a.c. | 2.673.903,28 | 2.673.903,28 |
| 4.02.01.02.999 | Contributi agli investimenti da altre Amministrazioni Locali n.a.c. | 36.046.340,06 | 36.046.340,06 |
| 4.02.05.00.000 | Contributi agli investimenti dall'Unione Europea e dal Resto del Mondo | 355.585.242,30 | 355.585.242,30 |
| 4.02.05.02.001 | Fondo europeo per la pesca (FEP) | 5.366.822,88 | 5.366.822,88 |
| 4.02.05.03.001 | Fondo europeo di sviluppo regionale (FESR) | 269.352.781,61 | 269.352.781,61 |
| 4.02.05.04.001 | Fondo Sociale Europeo (FSE) | 80.865.637,81 | 80.865.637,81 |
| 4.02.06.00.000 | Contributi agli investimenti direttamente destinati al rimborso di prestiti da amministrazioni pubbliche | 372.696,62 | 372.696,62 |
| 4.02.06.01.003 | Contributi agli investimenti direttamente destinati al rimborso di prestiti da Presidenza del Consiglio dei Ministri | 372.696,62 | 372.696,62 |
| 4.03.00.00.000 | Altri trasferimenti in conto capitale | 43.265.206,69 | 43.265.206,69 |
| 4.03.10.00.000 | Altri trasferimenti in conto capitale da amministrazioni pubbliche | 43.265.206,69 | 43.265.206,69 |
| 4.03.10.01.001 | Altri trasferimenti in conto capitale da Ministeri | 43.265.206,69 | 43.265.206,69 |
| 4.04.00.00.000 | Entrate da alienazione di beni materiali e immateriali | 1.405.470,46 | 1.405.470,46 |
| 4.04.01.00.000 | Alienazione di beni materiali | 1.405.470,46 | 1.405.470,46 |
| 4.04.01.08.001 | Alienazione di Fabbricati ad uso abitativo | 74.275,08 | 74.275,08 |
| 4.04.01.08.999 | Alienazione di altri beni immobili n.a.c. | 1.331.195,38 | 1.331.195,38 |
| 4.05.00.00.000 | Altre entrate in conto capitale | 14.908.565,94 | 14.908.565,94 |
| 4.05.03.00.000 | Entrate in conto capitale dovute a rimborsi, recuperi e restituzioni di somme non dovute o incassate in eccesso | 14.908.565,94 | 14.908.565,94 |
| 4.05.03.01.001 | Entrate in conto capitale dovute a rimborsi, recuperi e restituzioni di somme non dovute o incassate in eccesso da Amministrazioni Centrali | 543.757,85 | 543.757,85 |
| 4.05.03.02.001 | Entrate in conto capitale dovute a rimborsi, recuperi e restituzioni di somme non dovute o incassate in eccesso da Amministrazioni Locali | 5.304.774,28 | 5.304.774,28 |
| 4.05.03.04.001 | Entrate in conto capitale dovute a rimborsi, recuperi e restituzioni di somme non dovute o incassate in eccesso da Famiglie | 399.243,72 | 399.243,72 |
| 4.05.03.05.001 | Entrate in conto capitale dovute a rimborsi, recuperi e restituzioni di somme non dovute o incassate in eccesso da Imprese | 8.499.904,84 | 8.499.904,84 |
| 4.05.03.06.001 | Entrate in conto capitale dovute a rimborsi, recuperi e restituzioni di somme non dovute o incassate in eccesso da ISP | 160.885,25 | 160.885,25 |

INCASSI

SIOPE

Pagina 6

| | | Importo nel periodo | Importo a tutto il periodo |
|--|---|-------------------------|----------------------------|
| 5.00.00.00.000 Entrate da riduzione di attivita' finanziarie | | 301.010.682,18 | 301.010.682,18 |
| 5.04.00.00.000 Altre entrate per riduzione di attivita' finanziarie | | 301.010.682,18 | 301.010.682,18 |
| 5.04.03.00.000 Altre entrate per riduzione di altre attivita' finanziarie verso Imprese | | 74.682,18 | 74.682,18 |
| 5.04.03.01.001 | Altre entrate per riduzione di altre attivita' finanziarie verso imprese controllate | 74.682,18 | 74.682,18 |
| 5.04.06.00.000 Prelievi dai conti di tesoreria statale diversi dalla Tesoreria Unica | | 300.936.000,00 | 300.936.000,00 |
| 5.04.06.01.001 | Prelievi dai conti di tesoreria statale diversi dalla Tesoreria Unica | 300.936.000,00 | 300.936.000,00 |
| 6.00.00.00.000 Accensione Prestiti | | 1.500.000.000,00 | 1.500.000.000,00 |
| 6.03.00.00.000 Accensione mutui e altri finanziamenti a medio lungo termine | | 1.500.000.000,00 | 1.500.000.000,00 |
| 6.03.01.00.000 Finanziamenti a medio lungo termine | | 1.500.000.000,00 | 1.500.000.000,00 |
| 6.03.01.04.003 | Accensione mutui e altri finanziamenti a medio lungo termine da Cassa Depositi e Prestiti - SPA | 1.500.000.000,00 | 1.500.000.000,00 |
| 9.00.00.00.000 Entrate per conto terzi e partite di giro | | 467.218.514,29 | 467.218.514,29 |
| 9.01.00.00.000 Entrate per partite di giro | | 464.406.681,40 | 464.406.681,40 |
| 9.01.01.00.000 Altre ritenute | | 364.101,12 | 364.101,12 |
| 9.01.01.01.001 | Ritenuta del 4% sui contributi pubblici | 352.917,12 | 352.917,12 |
| 9.01.01.99.999 | Altre ritenute n.a.c. | 11.184,00 | 11.184,00 |
| 9.01.02.00.000 Ritenute su redditi da lavoro dipendente | | 68.685.283,95 | 68.685.283,95 |
| 9.01.02.01.001 | Ritenute erariali su redditi da lavoro dipendente per conto terzi | 46.087.841,82 | 46.087.841,82 |
| 9.01.02.02.001 | Ritenute previdenziali e assistenziali su redditi da lavoro dipendente per conto terzi | 18.074.513,75 | 18.074.513,75 |
| 9.01.02.99.999 | Altre ritenute al personale dipendente per conto di terzi | 4.522.928,38 | 4.522.928,38 |
| 9.01.03.00.000 Ritenute su redditi da lavoro autonomo | | 683.952,61 | 683.952,61 |
| 9.01.03.01.001 | Ritenute erariali su redditi da lavoro autonomo per conto terzi | 678.193,01 | 678.193,01 |
| 9.01.03.02.001 | Ritenute previdenziali e assistenziali su redditi da lavoro autonomo per conto terzi | 5.759,60 | 5.759,60 |
| 9.01.99.00.000 Altre entrate per partite di giro | | 394.673.343,72 | 394.673.343,72 |
| 9.01.99.01.001 | Entrate a seguito di spese non andate a buon fine | 1.938.910,60 | 1.938.910,60 |
| 9.01.99.03.001 | Rimborso di fondi economali e carte aziendali | 167.303,76 | 167.303,76 |
| 9.01.99.04.001 | Reintegro disponibilita' dal conto sanita' al conto non sanita' della Regione | 253.149.028,84 | 253.149.028,84 |
| 9.01.99.99.999 | Altre entrate per partite di giro diverse | 139.418.100,52 | 139.418.100,52 |
| 9.02.00.00.000 Entrate per conto terzi | | 2.811.832,89 | 2.811.832,89 |
| 9.02.02.00.000 Trasferimenti da Amministrazioni pubbliche per operazioni conto terzi | | 152.135,33 | 152.135,33 |
| 9.02.02.02.001 | Trasferimenti da Regioni e province autonome per operazioni conto terzi | 152.135,33 | 152.135,33 |
| 9.02.04.00.000 Depositi di/presso terzi | | 280.224,31 | 280.224,31 |
| 9.02.04.01.001 | Costituzione di depositi cauzionali o contrattuali di terzi | 280.224,31 | 280.224,31 |

INCASSI

SIOPE

Pagina 7

| | | Importo nel periodo | Importo a tutto il periodo |
|---|---|-------------------------|----------------------------|
| 9.02.05.00.000 Riscossione imposte e tributi per conto terzi | | 2.321.013,25 | 2.321.013,25 |
| 9.02.05.01.001 | Riscossione di imposte di natura corrente per conto di terzi | 2.321.013,25 | 2.321.013,25 |
| 9.02.99.00.000 Altre entrate per conto terzi | | 58.460,00 | 58.460,00 |
| 9.02.99.99.999 | Altre entrate per conto terzi | 58.460,00 | 58.460,00 |
| Entrate da regolarizzare | | 0,00 | 0,00 |
| 0.00.0 0.99.9 99 | ALTRI INCASSI DA REGOLARIZZARE (riscossioni codificate dal tesoriere) | 0,00 | 0,00 |
| TOTALE INCASSI | | 6.654.425.171,37 | 6.654.425.171,37 |

INCASSI

SIOPE

Pagina 1

Criteri di aggregazione

| | |
|----------------------------------|--|
| Categoria | Regioni e province autonome di Trento e di Bolzano |
| Sotto Categoria | REGIONI - GESTIONE SANITARIA |
| Circoscrizione | ITALIA MERIDIONALE |
| Regione | CAMPANIA |
| Provincia | |
| Fascia Popolazione | |
| Periodo | ANNUALE 2021 |
| Prospetto | INCASSI |
| Tipo Report | Semplice |
| Data ultimo aggiornamento | 05-mag-2022 |
| Data stampa | 10-mag-2022 |
| Importi in EURO | |

INCASSI

SIOPE

Pagina 2

| | | Importo nel periodo | Importo a tutto il periodo |
|--|---|--------------------------|----------------------------|
| 1.00.00.00.000 Entrate correnti di natura tributaria, contributiva e perequativa | | 10.771.893.172,61 | 10.771.893.172,61 |
| 1.01.00.00.000 Tributi | | 5.517.742.500,00 | 5.517.742.500,00 |
| 1.01.02.00.000 Tributi destinati al finanziamento della sanita' | | 5.517.742.500,00 | 5.517.742.500,00 |
| 1.01.02.01.001 | Imposta regionale sulle attivita' produttive - IRAP - Sanita' | 943.766.500,00 | 943.766.500,00 |
| 1.01.02.03.001 | Compartecipazione IVA - Sanita' | 4.000.000.000,00 | 4.000.000.000,00 |
| 1.01.02.04.001 | Addizionale IRPEF - Sanita' | 573.976.000,00 | 573.976.000,00 |
| 1.03.00.00.000 Fondi perequativi | | 5.254.150.672,61 | 5.254.150.672,61 |
| 1.03.01.00.000 Fondi perequativi da Amministrazioni Centrali | | 5.254.150.672,61 | 5.254.150.672,61 |
| 1.03.01.02.001 | Fondo perequativo dallo Stato - Sanita' | 5.254.150.672,61 | 5.254.150.672,61 |
| 2.00.00.00.000 Trasferimenti correnti | | 549.335.851,92 | 549.335.851,92 |
| 2.01.00.00.000 Trasferimenti correnti | | 549.335.851,92 | 549.335.851,92 |
| 2.01.01.00.000 Trasferimenti correnti da Amministrazioni pubbliche | | 351.860.025,90 | 351.860.025,90 |
| 2.01.01.01.001 | Trasferimenti correnti da Ministeri | 66.345.082,45 | 66.345.082,45 |
| 2.01.01.01.010 | Trasferimenti correnti da autorita' amministrative indipendenti | 125.000,00 | 125.000,00 |
| 2.01.01.01.014 | Trasferimenti correnti da Stato - Fondo Sanitario Nazionale - finanziamento del Servizio sanitario nazionale | 285.283.958,86 | 285.283.958,86 |
| 2.01.01.01.999 | Trasferimenti correnti da altre Amministrazioni Centrali n.a.c. | 25.948,92 | 25.948,92 |
| 2.01.01.02.011 | Trasferimenti correnti da Aziende sanitarie locali | 80.035,67 | 80.035,67 |
| 2.01.03.00.000 Trasferimenti correnti da Imprese | | 197.475.826,02 | 197.475.826,02 |
| 2.01.03.02.004 | Altri trasferimenti correnti da imprese: pay-back sanita' per il superamento del tetto della spesa farmaceutica ospedaliera | 152.977.054,75 | 152.977.054,75 |
| 2.01.03.02.005 | Altri trasferimenti correnti da imprese: ulteriore pay-back sanita' | 44.493.979,09 | 44.493.979,09 |
| 2.01.03.02.999 | Altri trasferimenti correnti da altre imprese | 4.792,18 | 4.792,18 |
| 3.00.00.00.000 Entrate extratributarie | | 118.091.880,11 | 118.091.880,11 |
| 3.01.00.00.000 Vendita di beni e servizi e proventi derivanti dalla gestione dei beni | | 115.403.401,78 | 115.403.401,78 |
| 3.01.02.00.000 Entrate dalla vendita e dall'erogazione di servizi | | 115.401.171,74 | 115.401.171,74 |
| 3.01.02.01.025 | Entrate per mobilita' sanitaria attiva | 115.391.421,74 | 115.391.421,74 |
| 3.01.02.01.035 | Proventi da autorizzazioni | 9.750,00 | 9.750,00 |
| 3.01.03.00.000 Proventi derivanti dalla gestione dei beni | | 2.230,04 | 2.230,04 |
| 3.01.03.01.001 | Diritti reali di godimento | 2.230,04 | 2.230,04 |
| 3.02.00.00.000 Proventi derivanti dall'attivita' di controllo e repressione delle irregolarita' e degli illeciti | | 2.558.836,55 | 2.558.836,55 |
| 3.02.02.00.000 Entrate da famiglie derivanti dall'attivita' di controllo e repressione delle irregolarita' e degli illeciti | | 650,10 | 650,10 |
| 3.02.02.01.002 | Proventi da multe e sanzioni per violazioni delle norme di polizia amministrativa a carico delle famiglie | 564,60 | 564,60 |
| 3.02.02.01.999 | Proventi da altre multe, ammende, sanzioni e oblazioni a carico delle famiglie | 85,50 | 85,50 |

| | | Importo nel periodo | Importo a tutto il periodo |
|---|---|-------------------------|----------------------------|
| 3.02.03.00.000 Entrate da Imprese derivanti dall'attivita' di controllo e repressione delle irregolarita' e degli illeciti | | 2.558.186,45 | 2.558.186,45 |
| 3.02.03.01.002 | Proventi da multe e sanzioni per violazioni delle norme di polizia amministrativa a carico delle imprese | 344.832,38 | 344.832,38 |
| 3.02.03.01.999 | Proventi da altre multe, ammende, sanzioni e oblazioni a carico delle imprese | 2.213.354,07 | 2.213.354,07 |
| 3.03.00.00.000 Interessi attivi | | 456,45 | 456,45 |
| 3.03.03.00.000 Altri interessi attivi | | 456,45 | 456,45 |
| 3.03.03.03.001 | Interessi attivi da conti della tesoreria dello Stato o di altre Amministrazioni pubbliche | 456,45 | 456,45 |
| 3.05.00.00.000 Rimborsi e altre entrate correnti | | 129.185,33 | 129.185,33 |
| 3.05.02.00.000 Rimborsi in entrata | | 129.185,33 | 129.185,33 |
| 3.05.02.03.002 | Entrate da rimborsi, recuperi e restituzioni di somme non dovute o incassate in eccesso da Amministrazioni Locali | 124.018,50 | 124.018,50 |
| 3.05.02.03.004 | Entrate da rimborsi, recuperi e restituzioni di somme non dovute o incassate in eccesso da Famiglie | 5.166,83 | 5.166,83 |
| 4.00.00.00.000 Entrate in conto capitale | | 18.689.607,28 | 18.689.607,28 |
| 4.02.00.00.000 Contributi agli investimenti | | 18.677.864,14 | 18.677.864,14 |
| 4.02.01.00.000 Contributi agli investimenti da amministrazioni pubbliche | | 18.677.864,14 | 18.677.864,14 |
| 4.02.01.01.001 | Contributi agli investimenti da Ministeri | 933.381,90 | 933.381,90 |
| 4.02.01.01.014 | Contributo agli investimenti da Ministeri - finanziamento degli investimenti sanitari ai sensi dell'articolo 20 della legge 67/1988 | 17.744.482,24 | 17.744.482,24 |
| 4.05.00.00.000 Altre entrate in conto capitale | | 11.743,14 | 11.743,14 |
| 4.05.03.00.000 Entrate in conto capitale dovute a rimborsi, recuperi e restituzioni di somme non dovute o incassate in eccesso | | 11.743,14 | 11.743,14 |
| 4.05.03.05.001 | Entrate in conto capitale dovute a rimborsi, recuperi e restituzioni di somme non dovute o incassate in eccesso da Imprese | 11.743,14 | 11.743,14 |
| 5.00.00.00.000 Entrate da riduzione di attivita' finanziarie | | 6.098.678.523,33 | 6.098.678.523,33 |
| 5.04.00.00.000 Altre entrate per riduzione di attivita' finanziarie | | 6.098.678.523,33 | 6.098.678.523,33 |
| 5.04.03.00.000 Altre entrate per riduzione di altre attivita' finanziarie verso Imprese | | 6.098.678.523,33 | 6.098.678.523,33 |
| 5.04.03.01.001 | Altre entrate per riduzione di altre attivita' finanziarie verso imprese controllate | 6.098.678.523,33 | 6.098.678.523,33 |
| 9.00.00.00.000 Entrate per conto terzi e partite di giro | | 131.346.298,89 | 131.346.298,89 |
| 9.01.00.00.000 Entrate per partite di giro | | 131.346.298,89 | 131.346.298,89 |
| 9.01.02.00.000 Ritenute su redditi da lavoro dipendente | | 419.309,77 | 419.309,77 |
| 9.01.02.01.001 | Ritenute erariali su redditi da lavoro dipendente per conto terzi | 419.309,77 | 419.309,77 |
| 9.01.03.00.000 Ritenute su redditi da lavoro autonomo | | 123.235,64 | 123.235,64 |
| 9.01.03.01.001 | Ritenute erariali su redditi da lavoro autonomo per conto terzi | 123.235,64 | 123.235,64 |
| 9.01.99.00.000 Altre entrate per partite di giro | | 130.803.753,48 | 130.803.753,48 |

INCASSI

SIOPE

Pagina 4

| | | Importo nel periodo | Importo a tutto il periodo |
|----------------|---|---------------------|----------------------------|
| 9.01.99.01.001 | Entrate a seguito di spese non andate a buon fine | 57.552,50 | 57.552,50 |
| 9.01.99.05.001 | Reintegro disponibilita' dal conto non sanita' al conto sanita' della Regione | 124.150.637,22 | 124.150.637,22 |
| 9.01.99.99.999 | Altre entrate per partite di giro diverse | 6.595.563,76 | 6.595.563,76 |

Entrate da regolarizzare

| | | | |
|------------------------|---|-------------|-------------|
| | | 0,00 | 0,00 |
| 0.00.0 0.99.9 99 | ALTRI INCASSI DA REGOLARIZZARE (riscossioni codificate dal tesoriere) | 0,00 | 0,00 |

TOTALE INCASSI

17.688.035.334,14 **17.688.035.334,14**

PAGAMENTI

SIOPE

Pagina 1

Criteri di aggregazione

| | |
|----------------------------------|--|
| Categoria | Regioni e province autonome di Trento e di Bolzano |
| Sotto Categoria | REGIONI E PROVINCE AUTONOME |
| Circoscrizione | ITALIA MERIDIONALE |
| Regione | CAMPANIA |
| Provincia | |
| Fascia Popolazione | |
| Periodo | ANNUALE 2021 |
| Prospetto | PAGAMENTI |
| Tipo Report | Semplice |
| Data ultimo aggiornamento | 05-mag-2022 |
| Data stampa | 10-mag-2022 |
| Importi in EURO | |

PAGAMENTI

SIOPE

Pagina 2

| | | Importo nel periodo | Importo a tutto il periodo |
|---|---|-------------------------|----------------------------|
| 1.00.00.00.000 Spese correnti | | 2.082.986.209,43 | 2.082.986.209,43 |
| 1.01.00.00.000 Redditi da lavoro dipendente | | 217.952.706,09 | 217.952.706,09 |
| 1.01.01.00.000 Retribuzioni lorde | | 167.759.003,69 | 167.759.003,69 |
| 1.01.01.01.001 | Arretrati per anni precedenti corrisposti al personale a tempo indeterminato | 3.782.894,24 | 3.782.894,24 |
| 1.01.01.01.002 | Voci stipendiali corrisposte al personale a tempo indeterminato | 107.229.267,41 | 107.229.267,41 |
| 1.01.01.01.003 | Straordinario per il personale a tempo indeterminato | 39.923.161,06 | 39.923.161,06 |
| 1.01.01.01.004 | Indennita' ed altri compensi, esclusi i rimborsi spesa per missione, corrisposti al personale a tempo indeterminato | 14.130.494,68 | 14.130.494,68 |
| 1.01.01.02.002 | Buoni pasto | 2.686.585,18 | 2.686.585,18 |
| 1.01.01.02.999 | Altre spese per il personale n.a.c. | 6.601,12 | 6.601,12 |
| 1.01.02.00.000 Contributi sociali a carico dell'ente | | 50.193.702,40 | 50.193.702,40 |
| 1.01.02.01.001 | Contributi obbligatori per il personale | 44.024.032,99 | 44.024.032,99 |
| 1.01.02.01.999 | Altri contributi sociali effettivi n.a.c. | 2.954,12 | 2.954,12 |
| 1.01.02.02.001 | Assegni familiari | 692.441,77 | 692.441,77 |
| 1.01.02.02.004 | Oneri per il personale in quiescenza | 4.700.614,42 | 4.700.614,42 |
| 1.01.02.02.999 | Contributi erogati direttamente al proprio personale n.a.c. | 773.659,10 | 773.659,10 |
| 1.02.00.00.000 Imposte e tasse a carico dell'ente | | 23.193.995,12 | 23.193.995,12 |
| 1.02.01.00.000 Imposte, tasse e proventi assimilati a carico dell'ente | | 23.193.995,12 | 23.193.995,12 |
| 1.02.01.01.001 | Imposta regionale sulle attivita' produttive (IRAP) | 16.200.656,35 | 16.200.656,35 |
| 1.02.01.02.001 | Imposta di registro e di bollo | 797.045,91 | 797.045,91 |
| 1.02.01.06.001 | Tassa e/o tariffa smaltimento rifiuti solidi urbani | 940.915,66 | 940.915,66 |
| 1.02.01.11.001 | Imposta comunale sugli immobili (ICI) | 4.439.395,42 | 4.439.395,42 |
| 1.02.01.99.999 | Imposte, tasse e proventi assimilati a carico dell'ente n.a.c. | 815.981,78 | 815.981,78 |
| 1.03.00.00.000 Acquisto di beni e servizi | | 1.104.277.215,08 | 1.104.277.215,08 |
| 1.03.01.00.000 Acquisto di beni | | 2.904.731,12 | 2.904.731,12 |
| 1.03.01.01.001 | Giornali e riviste | 781.694,58 | 781.694,58 |
| 1.03.01.01.002 | Pubblicazioni | 44.511,69 | 44.511,69 |
| 1.03.01.02.001 | Carta, cancelleria e stampati | 178.285,14 | 178.285,14 |
| 1.03.01.02.002 | Carburanti, combustibili e lubrificanti | 148.267,36 | 148.267,36 |
| 1.03.01.02.003 | Equipaggiamento | 61.655,09 | 61.655,09 |
| 1.03.01.02.004 | Vestiario | 805.518,28 | 805.518,28 |
| 1.03.01.02.006 | Materiale informatico | 14.679,11 | 14.679,11 |
| 1.03.01.02.007 | Altri materiali tecnico-specialistici non sanitari | 81.019,23 | 81.019,23 |
| 1.03.01.02.008 | Strumenti tecnico-specialistici non sanitari | 47.907,69 | 47.907,69 |
| 1.03.01.02.009 | Beni per attivita' di rappresentanza | 41.444,41 | 41.444,41 |
| 1.03.01.02.010 | Beni per consultazioni elettorali | 1.998,34 | 1.998,34 |
| 1.03.01.02.011 | Generi alimentari | 897,00 | 897,00 |
| 1.03.01.02.014 | Stampati specialistici | 8.754,80 | 8.754,80 |
| 1.03.01.02.999 | Altri beni e materiali di consumo n.a.c. | 665.819,30 | 665.819,30 |
| 1.03.01.05.007 | Materali e prodotti per uso veterinario | 11.360,60 | 11.360,60 |
| 1.03.01.05.999 | Altri beni e prodotti sanitari n.a.c. | 10.918,50 | 10.918,50 |
| 1.03.02.00.000 Acquisto di servizi | | 1.101.372.483,96 | 1.101.372.483,96 |
| 1.03.02.01.001 | Organi istituzionali dell'amministrazione - Indennita' | 14.648.821,25 | 14.648.821,25 |

| | | Importo nel periodo | Importo a tutto il periodo |
|----------------|---|---------------------|----------------------------|
| 1.03.02.01.002 | Organi istituzionali dell'amministrazione - Rimborsi | 92.059,99 | 92.059,99 |
| 1.03.02.01.008 | Compensi agli organi istituzionali di revisione, di controllo ed altri incarichi istituzionali dell'amministrazione | 292.059,52 | 292.059,52 |
| 1.03.02.02.001 | Rimborso per viaggio e trasloco | 460.963,08 | 460.963,08 |
| 1.03.02.02.002 | Indennita' di missione e di trasferta | 188.577,43 | 188.577,43 |
| 1.03.02.02.004 | Pubblicita' | 20.415,13 | 20.415,13 |
| 1.03.02.02.005 | Organizzazione e partecipazione a manifestazioni e convegni | 336.985,66 | 336.985,66 |
| 1.03.02.02.999 | Altre spese per relazioni pubbliche, convegni e mostre, pubblicita' n.a.c | 291.131,13 | 291.131,13 |
| 1.03.02.03.999 | Altri aggi di riscossione n.a.c. | 937.364,16 | 937.364,16 |
| 1.03.02.04.004 | Acquisto di servizi per formazione obbligatoria | 1.180,00 | 1.180,00 |
| 1.03.02.04.999 | Acquisto di servizi per altre spese per formazione e addestramento n.a.c. | 40.877,00 | 40.877,00 |
| 1.03.02.05.001 | Telefonia fissa | 1.590.376,50 | 1.590.376,50 |
| 1.03.02.05.002 | Telefonia mobile | 169.451,35 | 169.451,35 |
| 1.03.02.05.003 | Accesso a banche dati e a pubblicazioni on line | 47.127,04 | 47.127,04 |
| 1.03.02.05.004 | Energia elettrica | 48.188.686,26 | 48.188.686,26 |
| 1.03.02.05.005 | Acqua | 639.117,61 | 639.117,61 |
| 1.03.02.05.006 | Gas | 571.401,71 | 571.401,71 |
| 1.03.02.05.999 | Utenze e canoni per altri servizi n.a.c. | 224.032,74 | 224.032,74 |
| 1.03.02.06.999 | Altri canoni per progetti in partenariato pubblico-privato | 17.088,58 | 17.088,58 |
| 1.03.02.07.001 | Locazione di beni immobili | 7.266.554,60 | 7.266.554,60 |
| 1.03.02.07.002 | Noleggi di mezzi di trasporto | 16.982,40 | 16.982,40 |
| 1.03.02.07.004 | Noleggi di hardware | 173.068,06 | 173.068,06 |
| 1.03.02.07.006 | Licenze d'uso per software | 38.788,68 | 38.788,68 |
| 1.03.02.07.007 | Altre licenze | 8.145,66 | 8.145,66 |
| 1.03.02.07.008 | Noleggi di impianti e macchinari | 915,00 | 915,00 |
| 1.03.02.07.999 | Altre spese sostenute per utilizzo di beni di terzi n.a.c. | 694.788,12 | 694.788,12 |
| 1.03.02.09.001 | Manutenzione ordinaria e riparazioni di mezzi di trasporto ad uso civile, di sicurezza e ordine pubblico | 2.102.401,75 | 2.102.401,75 |
| 1.03.02.09.004 | Manutenzione ordinaria e riparazioni di impianti e macchinari | 7.742.356,96 | 7.742.356,96 |
| 1.03.02.09.005 | Manutenzione ordinaria e riparazioni di attrezzature scientifiche e sanitarie | 2.171.894,61 | 2.171.894,61 |
| 1.03.02.09.008 | Manutenzione ordinaria e riparazioni di beni immobili | 4.101.258,16 | 4.101.258,16 |
| 1.03.02.09.011 | Manutenzione ordinaria e riparazioni di altri beni materiali | 70.715,42 | 70.715,42 |
| 1.03.02.09.012 | Manutenzione ordinaria e riparazioni di terreni e beni materiali non prodotti | 1.020.985,26 | 1.020.985,26 |
| 1.03.02.10.001 | Incarichi libero professionali di studi, ricerca e consulenza | 1.048.523,32 | 1.048.523,32 |
| 1.03.02.10.002 | Esperti per commissioni, comitati e consigli | 67.998,67 | 67.998,67 |
| 1.03.02.10.003 | Incarichi a societa' di studi, ricerca e consulenza | 188.090,82 | 188.090,82 |
| 1.03.02.11.008 | Prestazioni di natura contabile, tributaria e del lavoro | 21.470,20 | 21.470,20 |
| 1.03.02.11.009 | Prestazioni tecnico-scientifiche a fini di ricerca | 28.635,68 | 28.635,68 |
| 1.03.02.11.999 | Altre prestazioni professionali e specialistiche n.a.c. | 364.334,26 | 364.334,26 |
| 1.03.02.12.002 | Quota LSU in carico all'ente | 188.155,00 | 188.155,00 |
| 1.03.02.12.003 | Collaborazioni coordinate e a progetto | 12.728,00 | 12.728,00 |
| 1.03.02.13.001 | Servizi di sorveglianza, custodia e accoglienza | 7.377.044,15 | 7.377.044,15 |
| 1.03.02.13.002 | Servizi di pulizia e lavanderia | 5.796.413,75 | 5.796.413,75 |
| 1.03.02.13.003 | Trasporti, traslochi e facchinaggio | 468.050,59 | 468.050,59 |
| 1.03.02.13.006 | Rimozione e smaltimento di rifiuti tossico-nocivi e di altri materiali | 24.396,73 | 24.396,73 |
| 1.03.02.13.999 | Altri servizi ausiliari n.a.c. | 36.276.108,84 | 36.276.108,84 |
| 1.03.02.15.001 | Contratti di servizio di trasporto pubblico | 641.617.631,41 | 641.617.631,41 |
| 1.03.02.15.004 | Contratti di servizio per la raccolta rifiuti | 8.233.280,76 | 8.233.280,76 |
| 1.03.02.15.013 | Contratti di servizio per la gestione del servizio idrico integrato | 204.910.958,18 | 204.910.958,18 |
| 1.03.02.15.999 | Altre spese per contratti di servizio pubblico | 27.106.219,08 | 27.106.219,08 |

| | | Importo nel periodo | Importo a tutto il periodo |
|----------------|--|---------------------|----------------------------|
| 1.03.02.16.001 | Pubblicazione bandi di gara | 91.804,97 | 91.804,97 |
| 1.03.02.16.002 | Spese postali | 56.175,97 | 56.175,97 |
| 1.03.02.16.999 | Altre spese per servizi amministrativi | 18.344.889,94 | 18.344.889,94 |
| 1.03.02.17.001 | Commissioni per servizi finanziari | 580,00 | 580,00 |
| 1.03.02.17.002 | Oneri per servizio di tesoreria | 1.506.080,35 | 1.506.080,35 |
| 1.03.02.17.999 | Spese per servizi finanziari n.a.c. | 119.779,30 | 119.779,30 |
| 1.03.02.18.001 | Spese per accertamenti sanitari resi necessari dall'attivita' lavorativa | 121.015,91 | 121.015,91 |
| 1.03.02.18.999 | Altri acquisti di servizi sanitari n.a.c. | 666.995,00 | 666.995,00 |
| 1.03.02.19.001 | Gestione e manutenzione applicazioni | 924.407,64 | 924.407,64 |
| 1.03.02.19.002 | Assistenza all'utente e formazione | 14.945,00 | 14.945,00 |
| 1.03.02.19.004 | Servizi di rete per trasmissione dati e VoIP e relativa manutenzione | 768.598,94 | 768.598,94 |
| 1.03.02.19.005 | Servizi per i sistemi e relativa manutenzione | 1.548.299,44 | 1.548.299,44 |
| 1.03.02.19.006 | Servizi di sicurezza | 27.371,42 | 27.371,42 |
| 1.03.02.19.007 | Servizi di gestione documentale | 6.100,00 | 6.100,00 |
| 1.03.02.19.008 | Servizi di monitoraggio della qualita' dei servizi | 20.252,00 | 20.252,00 |
| 1.03.02.19.999 | Altri servizi informatici e di telecomunicazioni n.a.c. | 214.521,77 | 214.521,77 |
| 1.03.02.99.001 | Spese legali per esproprio | 115.577,45 | 115.577,45 |
| 1.03.02.99.002 | Altre spese legali | 2.063.302,63 | 2.063.302,63 |
| 1.03.02.99.003 | Quote di associazioni | 420.945,25 | 420.945,25 |
| 1.03.02.99.004 | Altre spese per consultazioni elettorali dell'ente | 937.067,02 | 937.067,02 |
| 1.03.02.99.005 | Spese per commissioni e comitati dell'Ente | 57.555,00 | 57.555,00 |
| 1.03.02.99.007 | Custodia giudiziaria | 4.955,00 | 4.955,00 |
| 1.03.02.99.999 | Altri servizi diversi n.a.c. | 45.444.653,70 | 45.444.653,70 |

1.04.00.00.000 Trasferimenti correnti**456.986.989,57****456.986.989,57****1.04.01.00.000 Trasferimenti correnti a Amministrazioni Pubbliche****338.605.570,61****338.605.570,61**

| | | | |
|----------------|---|----------------|----------------|
| 1.04.01.01.001 | Trasferimenti correnti a Ministeri | 2.648.514,29 | 2.648.514,29 |
| 1.04.01.01.002 | Trasferimenti correnti a Ministero dell'Istruzione - Istituzioni scolastiche | 10.360,80 | 10.360,80 |
| 1.04.01.01.003 | Trasferimenti correnti a Presidenza del Consiglio dei Ministri | 190.260,15 | 190.260,15 |
| 1.04.01.01.004 | Trasferimenti correnti a Organi Costituzionali e di rilievo costituzionale | 70.120,85 | 70.120,85 |
| 1.04.01.01.009 | Trasferimenti correnti a altri enti centrali produttori di servizi economici | 490.684,00 | 490.684,00 |
| 1.04.01.01.013 | Trasferimenti correnti a enti e istituzioni centrali di ricerca e Istituti e stazioni sperimentali per la ricerca | 75.017,00 | 75.017,00 |
| 1.04.01.01.999 | Trasferimenti correnti a altre Amministrazioni Centrali n.a.c. | 215.493,82 | 215.493,82 |
| 1.04.01.02.001 | Trasferimenti correnti a Regioni e province autonome | 1.623.422,45 | 1.623.422,45 |
| 1.04.01.02.002 | Trasferimenti correnti a Province | 11.822.669,38 | 11.822.669,38 |
| 1.04.01.02.003 | Trasferimenti correnti a Comuni | 177.961.096,27 | 177.961.096,27 |
| 1.04.01.02.004 | Trasferimenti correnti a Citta' metropolitane e Roma capitale | 1.228.166,68 | 1.228.166,68 |
| 1.04.01.02.005 | Trasferimenti correnti a Unioni di Comuni | 86.239,52 | 86.239,52 |
| 1.04.01.02.006 | Trasferimenti correnti a Comunita' Montane | 15.879.280,53 | 15.879.280,53 |
| 1.04.01.02.007 | Trasferimenti correnti a Camere di Commercio | 6.600,00 | 6.600,00 |
| 1.04.01.02.008 | Trasferimenti correnti a Universita' | 999.756,66 | 999.756,66 |
| 1.04.01.02.009 | Trasferimenti correnti a Parchi nazionali e consorzi ed enti autonomi gestori di parchi e aree naturali protette | 1.779.084,88 | 1.779.084,88 |
| 1.04.01.02.011 | Trasferimenti correnti a Aziende sanitarie locali n.a.f. | 947.586,29 | 947.586,29 |
| 1.04.01.02.012 | Trasferimenti correnti a Aziende ospedaliere e Aziende ospedaliere universitarie integrate con il SSN n.a.f. | 157.070,24 | 157.070,24 |
| 1.04.01.02.017 | Trasferimenti correnti a altri enti e agenzie regionali e sub regionali | 50.695.174,64 | 50.695.174,64 |

PAGAMENTI

SIOPE

Pagina 5

Importo nel periodo Importo a tutto il periodo

| | | | |
|----------------|--|---------------|---------------|
| 1.04.01.02.018 | Trasferimenti correnti a Consorzi di enti locali | 24.747.706,03 | 24.747.706,03 |
| 1.04.01.02.019 | Trasferimenti correnti a Fondazioni e istituzioni liriche locali e a Teatri stabili di iniziativa pubblica | 5.770.000,00 | 5.770.000,00 |
| 1.04.01.02.999 | Trasferimenti correnti a altre Amministrazioni Locali n.a.c. | 5.102.273,78 | 5.102.273,78 |
| 1.04.01.03.002 | Trasferimenti correnti a INAIL | 5.164,83 | 5.164,83 |
| 1.04.01.04.001 | Trasferimenti correnti a organismi interni e/o unita' locali della amministrazione | 36.093.827,52 | 36.093.827,52 |

1.04.02.00.000 Trasferimenti correnti a Famiglie 2.229.484,02 2.229.484,02

| | | | |
|----------------|--|--------------|--------------|
| 1.04.02.01.002 | Liquidazioni per fine rapporto di lavoro | 26.410,73 | 26.410,73 |
| 1.04.02.05.999 | Altri trasferimenti a famiglie n.a.c. | 2.203.073,29 | 2.203.073,29 |

1.04.03.00.000 Trasferimenti correnti a Imprese 81.897.381,67 81.897.381,67

| | | | |
|----------------|--|---------------|---------------|
| 1.04.03.01.001 | Trasferimenti correnti a imprese controllate | 3.407.013,71 | 3.407.013,71 |
| 1.04.03.02.001 | Trasferimenti correnti a altre imprese partecipate | 2.872.814,00 | 2.872.814,00 |
| 1.04.03.99.999 | Trasferimenti correnti a altre imprese | 75.617.553,96 | 75.617.553,96 |

1.04.04.00.000 Trasferimenti correnti a Istituzioni Sociali Private 34.250.965,54 34.250.965,54

| | | | |
|----------------|--|---------------|---------------|
| 1.04.04.01.001 | Trasferimenti correnti a Istituzioni Sociali Private | 34.250.965,54 | 34.250.965,54 |
|----------------|--|---------------|---------------|

1.04.05.00.000 Trasferimenti correnti versati all'Unione Europea e al Resto del Mondo 3.587,73 3.587,73

| | | | |
|----------------|--------------------------------------|----------|----------|
| 1.04.05.99.001 | Altri Trasferimenti correnti alla UE | 3.587,73 | 3.587,73 |
|----------------|--------------------------------------|----------|----------|

1.07.00.00.000 Interessi passivi 182.561.700,71 182.561.700,71**1.07.02.00.000 Interessi passivi su titoli obbligazionari a medio-lungo termine 10.910.250,00 10.910.250,00**

| | | | |
|----------------|---|---------------|---------------|
| 1.07.02.01.001 | Interessi passivi su titoli obbligazionari a medio-lungo termine a tasso fisso - valuta domestica | 10.910.250,00 | 10.910.250,00 |
|----------------|---|---------------|---------------|

1.07.05.00.000 Interessi su Mutui e altri finanziamenti a medio lungo termine 158.224.550,44 158.224.550,44

| | | | |
|----------------|--|---------------|---------------|
| 1.07.05.01.001 | Interessi passivi a Ministeri su mutui e altri finanziamenti a medio lungo termine | 79.696.583,76 | 79.696.583,76 |
| 1.07.05.04.003 | Interessi passivi a Cassa Depositi e Prestiti SPA su mutui e altri finanziamenti a medio lungo termine | 24.024.552,98 | 24.024.552,98 |
| 1.07.05.04.999 | Interessi passivi a altre imprese su finanziamenti a medio lungo termine | 54.503.413,70 | 54.503.413,70 |

1.07.06.00.000 Altri interessi passivi 13.426.900,27 13.426.900,27

| | | | |
|----------------|--|--------------|--------------|
| 1.07.06.01.001 | Flussi periodici netti in uscita | 8.942.939,87 | 8.942.939,87 |
| 1.07.06.02.999 | Interessi di mora ad altri soggetti | 8.872,96 | 8.872,96 |
| 1.07.06.99.001 | Altri interessi passivi a Amministrazioni Centrali | 144.309,32 | 144.309,32 |
| 1.07.06.99.002 | Altri interessi passivi a Amministrazioni Locali | 56.928,16 | 56.928,16 |
| 1.07.06.99.999 | Altri interessi passivi ad altri soggetti | 4.273.849,96 | 4.273.849,96 |

1.09.00.00.000 Rimborsi e poste correttive delle entrate 2.709.848,47 2.709.848,47**1.09.01.00.000 Rimborsi per spese di personale (comando, distacco, fuori ruolo, convenzioni, ecc.) 2.193.555,00 2.193.555,00**

| | | | |
|----------------|---|--------------|--------------|
| 1.09.01.01.001 | Rimborsi per spese di personale (comando, distacco, fuori ruolo, convenzioni, ecc.) | 2.193.555,00 | 2.193.555,00 |
|----------------|---|--------------|--------------|

1.09.02.00.000 Rimborsi di imposte in uscita 462.745,77 462.745,77

| | | | |
|----------------|--|------------|------------|
| 1.09.02.01.001 | Rimborsi di imposte e tasse di natura corrente | 462.745,77 | 462.745,77 |
|----------------|--|------------|------------|

PAGAMENTI

SIOPE

Pagina 6

| | | Importo nel periodo | Importo a tutto il periodo |
|---|--|-------------------------|----------------------------|
| 1.09.99.00.000 Altri Rimborsi di parte corrente di somme non dovute o incassate in eccesso | | 53.547,70 | 53.547,70 |
| 1.09.99.04.001 | Rimborsi di parte corrente a Famiglie di somme non dovute o incassate in eccesso | 33.591,66 | 33.591,66 |
| 1.09.99.05.001 | Rimborsi di parte corrente a Imprese di somme non dovute o incassate in eccesso | 19.956,04 | 19.956,04 |
| 1.10.00.00.000 Altre spese correnti | | 95.303.754,39 | 95.303.754,39 |
| 1.10.03.00.000 Versamenti IVA a debito | | 27.293.640,49 | 27.293.640,49 |
| 1.10.03.01.001 | Versamenti IVA a debito per le gestioni commerciali | 27.293.640,49 | 27.293.640,49 |
| 1.10.04.00.000 Premi di assicurazione | | 1.184.743,44 | 1.184.743,44 |
| 1.10.04.01.002 | Premi di assicurazione su beni immobili | 1.044.407,96 | 1.044.407,96 |
| 1.10.04.01.003 | Premi di assicurazione per responsabilita' civile verso terzi | 136.736,97 | 136.736,97 |
| 1.10.04.99.999 | Altri premi di assicurazione n.a.c. | 3.598,51 | 3.598,51 |
| 1.10.05.00.000 Spese dovute a sanzioni, risarcimenti e indennizzi | | 25.251.425,88 | 25.251.425,88 |
| 1.10.05.01.001 | Spese dovute a sanzioni | 8.035,06 | 8.035,06 |
| 1.10.05.02.001 | Spese per risarcimento danni | 1.506.146,31 | 1.506.146,31 |
| 1.10.05.03.001 | Spese per indennizzi | 1.086.716,47 | 1.086.716,47 |
| 1.10.05.04.001 | Oneri da contenzioso | 22.650.528,04 | 22.650.528,04 |
| 1.10.99.00.000 Altre spese correnti n.a.c. | | 41.573.944,58 | 41.573.944,58 |
| 1.10.99.99.999 | Altre spese correnti n.a.c. | 41.573.944,58 | 41.573.944,58 |
| 2.00.00.00.000 Spese in conto capitale | | 1.865.375.902,92 | 1.865.375.902,92 |
| 2.02.00.00.000 Investimenti fissi lordi e acquisto di terreni | | 193.233.960,60 | 193.233.960,60 |
| 2.02.01.00.000 Beni materiali | | 145.881.048,35 | 145.881.048,35 |
| 2.02.01.01.001 | Mezzi di trasporto stradali | 4.059,93 | 4.059,93 |
| 2.02.01.01.999 | Mezzi di trasporto ad uso civile, di sicurezza e ordine pubblico n.a.c. | 105.912,00 | 105.912,00 |
| 2.02.01.03.001 | Mobili e arredi per ufficio | 144.238,01 | 144.238,01 |
| 2.02.01.03.002 | Mobili e arredi per alloggi e pertinenze | 9.991,80 | 9.991,80 |
| 2.02.01.03.999 | Mobili e arredi n.a.c. | 38.613,00 | 38.613,00 |
| 2.02.01.04.001 | Macchinari | 73.950,79 | 73.950,79 |
| 2.02.01.05.001 | Attrezzature scientifiche | 38.967,20 | 38.967,20 |
| 2.02.01.05.999 | Attrezzature n.a.c. | 7.812.961,09 | 7.812.961,09 |
| 2.02.01.06.001 | Macchine per ufficio | 5.223,05 | 5.223,05 |
| 2.02.01.07.001 | Server | 1.281.240,60 | 1.281.240,60 |
| 2.02.01.07.002 | Postazioni di lavoro | 364.129,05 | 364.129,05 |
| 2.02.01.07.004 | Apparati di telecomunicazione | 305.469,11 | 305.469,11 |
| 2.02.01.07.999 | Hardware n.a.c. | 636.098,53 | 636.098,53 |
| 2.02.01.09.001 | Fabbricati ad uso abitativo | 318.956,07 | 318.956,07 |
| 2.02.01.09.002 | Fabbricati ad uso commerciale | 7.436.733,78 | 7.436.733,78 |
| 2.02.01.09.005 | Fabbricati rurali | 74.747,23 | 74.747,23 |
| 2.02.01.09.007 | Fabbricati Ospedalieri e altre strutture sanitarie | 1.535.491,52 | 1.535.491,52 |
| 2.02.01.09.009 | Infrastrutture telematiche | 838.306,17 | 838.306,17 |
| 2.02.01.09.010 | Infrastrutture idrauliche | 83.118.104,69 | 83.118.104,69 |
| 2.02.01.09.012 | Infrastrutture stradali | 16.880.962,86 | 16.880.962,86 |
| 2.02.01.09.014 | Opere per la sistemazione del suolo | 2.803.738,09 | 2.803.738,09 |

PAGAMENTI

SIOPE

Pagina 7

| | | Importo nel periodo | Importo a tutto il periodo |
|--|---|-------------------------|----------------------------|
| 2.02.01.09.019 | Fabbricati ad uso strumentale | 503.669,63 | 503.669,63 |
| 2.02.01.09.999 | Beni immobili n.a.c. | 19.924.148,11 | 19.924.148,11 |
| 2.02.01.10.999 | Beni immobili di valore culturale, storico ed artistico n.a.c. | 1.493.197,60 | 1.493.197,60 |
| 2.02.01.99.999 | Altri beni materiali diversi | 132.138,44 | 132.138,44 |
| 2.02.02.00.000 Terreni e beni materiali non prodotti | | 993.862,47 | 993.862,47 |
| 2.02.02.01.001 | Terreni agricoli | 523.640,50 | 523.640,50 |
| 2.02.02.02.005 | Fauna | 470.221,97 | 470.221,97 |
| 2.02.03.00.000 Beni immateriali | | 46.359.049,78 | 46.359.049,78 |
| 2.02.03.02.001 | Sviluppo software e manutenzione evolutiva | 11.125.657,02 | 11.125.657,02 |
| 2.02.03.05.001 | Incarichi professionali per la realizzazione di investimenti | 5.566.186,63 | 5.566.186,63 |
| 2.02.03.06.999 | Manutenzione straordinaria su altri beni di terzi | 556.363,58 | 556.363,58 |
| 2.02.03.99.001 | Spese di investimento per beni immateriali n.a.c. | 29.110.842,55 | 29.110.842,55 |
| 2.03.00.00.000 Contributi agli investimenti | | 1.518.799.072,54 | 1.518.799.072,54 |
| 2.03.01.00.000 Contributi agli investimenti a Amministrazioni pubbliche | | 1.186.778.919,08 | 1.186.778.919,08 |
| 2.03.01.01.001 | Contributi agli investimenti a Ministeri | 161.103.355,76 | 161.103.355,76 |
| 2.03.01.01.002 | Contributi agli investimenti a Ministero dell'Istruzione - Istituzioni scolastiche | 40.307.530,50 | 40.307.530,50 |
| 2.03.01.01.009 | Contributi agli investimenti ad altri enti centrali produttori di servizi economici | 13.931.283,75 | 13.931.283,75 |
| 2.03.01.01.013 | Contributi agli investimenti a enti e istituzioni centrali di ricerca e Istituti e stazioni sperimentali per la ricerca | 8.500,00 | 8.500,00 |
| 2.03.01.01.999 | Contributi agli investimenti a altre Amministrazioni Centrali n.a.c. | 14.484.228,58 | 14.484.228,58 |
| 2.03.01.02.001 | Contributi agli investimenti a Regioni e province autonome | 36.996.596,11 | 36.996.596,11 |
| 2.03.01.02.002 | Contributi agli investimenti a Province | 60.901.803,23 | 60.901.803,23 |
| 2.03.01.02.003 | Contributi agli investimenti a Comuni | 595.759.474,81 | 595.759.474,81 |
| 2.03.01.02.004 | Contributi agli investimenti a Citta' metropolitane e Roma capitale | 1.306.958,28 | 1.306.958,28 |
| 2.03.01.02.005 | Contributi agli investimenti a Unioni di Comuni | 109.008,60 | 109.008,60 |
| 2.03.01.02.006 | Contributi agli investimenti a Comunita' Montane | 45.305.388,20 | 45.305.388,20 |
| 2.03.01.02.008 | Contributi agli investimenti a Universita' | 32.181.209,05 | 32.181.209,05 |
| 2.03.01.02.009 | Contributi agli investimenti a Parchi nazionali e consorzi ed enti autonomi gestori di parchi e aree naturali protette | 1.494.953,34 | 1.494.953,34 |
| 2.03.01.02.012 | Contributi agli investimenti a Aziende ospedaliere e Aziende ospedaliere universitarie integrate con il SSN | 1.634.957,68 | 1.634.957,68 |
| 2.03.01.02.014 | Contributi agli investimenti a Istituti di ricovero e cura a carattere scientifico pubblici | 486.400,00 | 486.400,00 |
| 2.03.01.02.016 | Contributi agli investimenti a Agenzie regionali per le erogazioni in agricoltura | 262.084,06 | 262.084,06 |
| 2.03.01.02.017 | Contributi agli investimenti a altri enti e agenzie regionali e sub regionali | 121.818.156,94 | 121.818.156,94 |
| 2.03.01.02.018 | Contributi agli investimenti a Consorzi di enti locali | 19.635.618,39 | 19.635.618,39 |
| 2.03.01.02.019 | Contributi agli investimenti a Fondazioni e istituzioni liriche locali e a Teatri stabili di iniziativa pubblica | 5.053.918,98 | 5.053.918,98 |
| 2.03.01.02.999 | Contributi agli investimenti a altre Amministrazioni Locali n.a.c. | 33.997.492,82 | 33.997.492,82 |
| 2.03.02.00.000 Contributi agli investimenti a Famiglie | | 14.749.163,69 | 14.749.163,69 |
| 2.03.02.01.001 | Contributi agli investimenti a Famiglie | 14.749.163,69 | 14.749.163,69 |
| 2.03.03.00.000 Contributi agli investimenti a Imprese | | 290.132.416,63 | 290.132.416,63 |
| 2.03.03.01.001 | Contributi agli investimenti a imprese controllate | 84.785.105,36 | 84.785.105,36 |
| 2.03.03.02.001 | Contributi agli investimenti a altre imprese partecipate | 51.068.454,98 | 51.068.454,98 |

PAGAMENTI

SIOPE

Pagina 8

| | | Importo nel periodo | Importo a tutto il periodo |
|-----------------------|--|-----------------------|----------------------------|
| 2.03.03.03.999 | Contributi agli investimenti a altre Imprese | 154.278.856,29 | 154.278.856,29 |
| 2.03.04.00.000 | Contributi agli investimenti a Istituzioni Sociali Private | 27.138.573,14 | 27.138.573,14 |
| 2.03.04.01.001 | Contributi agli investimenti a Istituzioni Sociali Private | 27.138.573,14 | 27.138.573,14 |
| 2.04.00.00.000 | Altri trasferimenti in conto capitale | 145.448.751,02 | 145.448.751,02 |
| 2.04.13.00.000 | Altri trasferimenti in conto capitale verso Imprese per escussione di garanzie | 821.263,24 | 821.263,24 |
| 2.04.13.03.999 | Altri trasferimenti in conto capitale verso altre Imprese per escussione di garanzie | 821.263,24 | 821.263,24 |
| 2.04.16.00.000 | Trasferimenti in conto capitale erogati a titolo di ripiano disavanzi pregressi ad Amministrazioni pubbliche | 144.414.859,88 | 144.414.859,88 |
| 2.04.16.02.011 | Trasferimenti in conto capitale erogati a titolo di ripiano disavanzi pregressi a Aziende sanitarie locali | 116.266.821,97 | 116.266.821,97 |
| 2.04.16.02.012 | Trasferimenti in conto capitale erogati a titolo di ripiano disavanzi pregressi a Aziende ospedaliere e Aziende ospedaliere universitarie integrate con il SSN | 26.981.096,22 | 26.981.096,22 |
| 2.04.16.02.014 | Trasferimenti in conto capitale erogati a titolo di ripiano disavanzi pregressi a Istituti di ricovero e cura a carattere scientifico pubblici | 1.166.941,69 | 1.166.941,69 |
| 2.04.21.00.000 | Altri trasferimenti in conto capitale n.a.c. ad Amministrazioni pubbliche | 212.627,90 | 212.627,90 |
| 2.04.21.01.001 | Altri trasferimenti in conto capitale n.a.c. a Ministeri | 112.993,10 | 112.993,10 |
| 2.04.21.03.001 | Altri trasferimenti in conto capitale n.a.c. a INPS | 99.634,80 | 99.634,80 |
| 2.05.00.00.000 | Altre spese in conto capitale | 7.894.118,76 | 7.894.118,76 |
| 2.05.04.00.000 | Altri rimborsi in conto capitale di somme non dovute o incassate in eccesso | 2.521.250,00 | 2.521.250,00 |
| 2.05.04.01.001 | Rimborsi in conto capitale ad Amministrazioni Centrali di somme non dovute o incassate in eccesso | 2.508.750,00 | 2.508.750,00 |
| 2.05.04.07.001 | Rimborsi in conto capitale a UE e Resto del Mondo di somme non dovute o incassate in eccesso | 12.500,00 | 12.500,00 |
| 2.05.99.00.000 | Altre spese in conto capitale n.a.c. | 5.372.868,76 | 5.372.868,76 |
| 2.05.99.99.999 | Altre spese in conto capitale n.a.c. | 5.372.868,76 | 5.372.868,76 |
| 3.00.00.00.000 | Spese per incremento attivita' finanziarie | 528.425.714,53 | 528.425.714,53 |
| 3.01.00.00.000 | Acquisizioni di attivita' finanziarie | 62.500,00 | 62.500,00 |
| 3.01.01.00.000 | Acquisizioni di partecipazioni e conferimenti di capitale | 62.500,00 | 62.500,00 |
| 3.01.01.03.002 | Acquisizioni di partecipazioni e conferimenti di capitale in altre imprese partecipate | 20.000,00 | 20.000,00 |
| 3.01.01.04.002 | Acquisizioni di partecipazioni e conferimenti di capitale in altre ISP | 42.500,00 | 42.500,00 |
| 3.02.00.00.000 | Concessione crediti di breve termine | 735.296,23 | 735.296,23 |
| 3.02.01.00.000 | Concessione crediti di breve periodo a tasso agevolato a Amministrazioni Pubbliche | 579.667,11 | 579.667,11 |
| 3.02.01.02.003 | Concessione crediti di breve periodo a tasso agevolato a Comuni | 579.667,11 | 579.667,11 |
| 3.02.03.00.000 | Concessione crediti di breve periodo a tasso agevolato a Imprese | 155.629,12 | 155.629,12 |

PAGAMENTI

SIOPE

Pagina 9

| | | Importo nel periodo | Importo a tutto il periodo |
|--|---|-------------------------|----------------------------|
| 3.02.03.04.999 | Concessione crediti di breve periodo a tasso agevolato a altre Imprese | 155.629,12 | 155.629,12 |
| 3.04.00.00.000 Altre spese per incremento di attivita' finanziarie | | 527.627.918,30 | 527.627.918,30 |
| 3.04.06.00.000 Versamenti ai conti di tesoreria statale (da parte dei soggetti non sottoposti al regime di Tesoreria Unica) | | 527.627.918,30 | 527.627.918,30 |
| 3.04.06.01.001 | Versamenti ai conti di tesoreria statale (da parte dei soggetti non sottoposti al regime di Tesoreria Unica) | 527.627.918,30 | 527.627.918,30 |
| 4.00.00.00.000 Rimborso Prestiti | | 1.743.240.470,01 | 1.743.240.470,01 |
| 4.03.00.00.000 Rimborso mutui e altri finanziamenti a medio lungo termine | | 1.729.587.223,66 | 1.729.587.223,66 |
| 4.03.01.00.000 Rimborso Mutui e altri finanziamenti a medio lungo termine | | 1.729.587.223,66 | 1.729.587.223,66 |
| 4.03.01.01.001 | Rimborso mutui e altri finanziamenti a medio lungo termine a Ministeri | 1.578.744.034,96 | 1.578.744.034,96 |
| 4.03.01.01.999 | Rimborso mutui e altri finanziamenti a medio lungo termine a altre Amministrazioni Centrali n.a.c. | 263.637,76 | 263.637,76 |
| 4.03.01.04.003 | Rimborso Mutui e altri finanziamenti a medio lungo termine a Cassa Depositi e Prestiti - Gestione CDP SPA | 40.007.357,91 | 40.007.357,91 |
| 4.03.01.04.999 | Rimborso Mutui e altri finanziamenti a medio lungo termine ad altre imprese | 110.572.193,03 | 110.572.193,03 |
| 4.04.00.00.000 Rimborso di altre forme di indebitamento | | 13.653.246,35 | 13.653.246,35 |
| 4.04.04.00.000 Rimborso prestiti - Derivati | | 13.653.246,35 | 13.653.246,35 |
| 4.04.04.01.001 | Rimborso prestiti - Derivati | 13.653.246,35 | 13.653.246,35 |
| 7.00.00.00.000 Uscite per conto terzi e partite di giro | | 375.241.963,66 | 375.241.963,66 |
| 7.01.00.00.000 Uscite per partite di giro | | 375.013.596,28 | 375.013.596,28 |
| 7.01.01.00.000 Versamenti di altre ritenute | | 460.211,18 | 460.211,18 |
| 7.01.01.01.001 | Versamento della ritenuta del 4% sui contributi pubblici | 450.888,46 | 450.888,46 |
| 7.01.01.99.999 | Versamento di altre ritenute n.a.c. | 9.322,72 | 9.322,72 |
| 7.01.02.00.000 Versamenti di ritenute su Redditi da lavoro dipendente | | 68.972.693,78 | 68.972.693,78 |
| 7.01.02.01.001 | Versamenti di ritenute erariali su Redditi da lavoro dipendente riscosse per conto terzi | 46.567.654,77 | 46.567.654,77 |
| 7.01.02.02.001 | Versamenti di ritenute previdenziali e assistenziali su Redditi da lavoro dipendente riscosse per conto terzi | 18.122.925,96 | 18.122.925,96 |
| 7.01.02.99.999 | Altri versamenti di ritenute al personale dipendente per conto di terzi | 4.282.113,05 | 4.282.113,05 |
| 7.01.03.00.000 Versamenti di ritenute su Redditi da lavoro autonomo | | 678.035,18 | 678.035,18 |
| 7.01.03.01.001 | Versamenti di ritenute erariali su Redditi da lavoro autonomo per conto terzi | 672.275,58 | 672.275,58 |
| 7.01.03.02.001 | Versamenti di ritenute previdenziali e assistenziali su Redditi da lavoro autonomo per conto terzi | 5.759,60 | 5.759,60 |
| 7.01.99.00.000 Altre uscite per partite di giro | | 304.902.656,14 | 304.902.656,14 |
| 7.01.99.01.001 | Spese non andate a buon fine | 1.711.408,64 | 1.711.408,64 |
| 7.01.99.03.001 | Costituzione fondi economali e carte aziendali | 175.993,40 | 175.993,40 |
| 7.01.99.05.001 | Integrazione disponibilita' dal conto non sanita' al conto sanita' della Regione | 126.426.363,78 | 126.426.363,78 |
| 7.01.99.99.999 | Altre uscite per partite di giro n.a.c. | 1176.588.890,32 | 1176.588.890,32 |

PAGAMENTI

SIOPE

Pagina 10

| | Importo nel periodo | Importo a tutto il periodo |
|--|---------------------|----------------------------|
|--|---------------------|----------------------------|

| | | | |
|--|--|-------------------|-------------------|
| 7.02.00.00.000 Uscite per conto terzi | | 228.367,38 | 228.367,38 |
| 7.02.04.00.000 Depositi di/presso terzi | | 10.292,00 | 10.292,00 |
| 7.02.04.02.001 | Restituzione di depositi cauzionali o contrattuali di terzi | 10.292,00 | 10.292,00 |
| 7.02.05.00.000 Versamenti di imposte e tributi riscosse per conto terzi | | 13.120,59 | 13.120,59 |
| 7.02.05.01.001 | Versamenti di imposte e tasse di natura corrente riscosse per conto di terzi | 13.120,59 | 13.120,59 |
| 7.02.99.00.000 Altre uscite per conto terzi | | 204.954,79 | 204.954,79 |
| 7.02.99.99.999 | Altre uscite per conto terzi n.a.c. | 204.954,79 | 204.954,79 |

Pagamenti da regolarizzare

| | | | |
|------------------------|--|-------------|-------------|
| | | 0,00 | 0,00 |
| 0.00.0 0.99.9 97 | PAGAMENTI DA REGOLARIZZARE PER PIGNORAMENTI (pagamenti codificati dal tesoriere) | 0,00 | 0,00 |
| 0.00.0 0.99.9 99 | ALTRI PAGAMENTI DA REGOLARIZZARE (pagamenti codificati dal tesoriere) | 0,00 | 0,00 |

TOTALE PAGAMENTI

| | | |
|--|-------------------------|-------------------------|
| | 6.595.270.260,55 | 6.595.270.260,55 |
|--|-------------------------|-------------------------|

PAGAMENTI

SIOPE

Pagina 1

Criteri di aggregazione

| | |
|----------------------------------|--|
| Categoria | Regioni e province autonome di Trento e di Bolzano |
| Sotto Categoria | REGIONI - GESTIONE SANITARIA |
| Circoscrizione | ITALIA MERIDIONALE |
| Regione | CAMPANIA |
| Provincia | |
| Fascia Popolazione | |
| Periodo | ANNUALE 2021 |
| Prospetto | PAGAMENTI |
| Tipo Report | Semplice |
| Data ultimo aggiornamento | 05-mag-2022 |
| Data stampa | 10-mag-2022 |
| Importi in EURO | |

PAGAMENTI

SIOPE

Pagina 2

| | | Importo nel periodo | Importo a tutto il periodo |
|---|--|--------------------------|----------------------------|
| 1.00.00.00.000 Spese correnti | | 11.074.001.400,14 | 11.074.001.400,14 |
| 1.02.00.00.000 Imposte e tasse a carico dell'ente | | 152.470,35 | 152.470,35 |
| 1.02.01.00.000 Imposte, tasse e proventi assimilati a carico dell'ente | | 152.470,35 | 152.470,35 |
| 1.02.01.01.001 | Imposta regionale sulle attivita' produttive (IRAP) | 152.470,35 | 152.470,35 |
| 1.03.00.00.000 Acquisto di beni e servizi | | 571.585.346,94 | 571.585.346,94 |
| 1.03.01.00.000 Acquisto di beni | | 160.545,51 | 160.545,51 |
| 1.03.01.02.006 | Materiale informatico | 17.588,33 | 17.588,33 |
| 1.03.01.02.014 | Stampati specialistici | 104.676,00 | 104.676,00 |
| 1.03.01.02.999 | Altri beni e materiali di consumo n.a.c. | 38.281,18 | 38.281,18 |
| 1.03.02.00.000 Acquisto di servizi | | 571.424.801,43 | 571.424.801,43 |
| 1.03.02.05.999 | Utenze e canoni per altri servizi n.a.c. | 64.590,52 | 64.590,52 |
| 1.03.02.09.005 | Manutenzione ordinaria e riparazioni di attrezzature scientifiche e sanitarie | 48.800,00 | 48.800,00 |
| 1.03.02.09.011 | Manutenzione ordinaria e riparazioni di altri beni materiali | 2.455.572,58 | 2.455.572,58 |
| 1.03.02.10.001 | Incarichi libero professionali di studi, ricerca e consulenza | 773.411,66 | 773.411,66 |
| 1.03.02.10.003 | Incarichi a societa' di studi, ricerca e consulenza | 1.459.681,47 | 1.459.681,47 |
| 1.03.02.15.999 | Altre spese per contratti di servizio pubblico | 16.174.910,32 | 16.174.910,32 |
| 1.03.02.16.002 | Spese postali | 5.367,84 | 5.367,84 |
| 1.03.02.16.999 | Altre spese per servizi amministrativi | 20.790,00 | 20.790,00 |
| 1.03.02.18.009 | Acquisti di servizi sanitari per assistenza ospedaliera | 141.183.275,64 | 141.183.275,64 |
| 1.03.02.18.015 | Spesa per mobilita' sanitaria passiva | 407.211.955,35 | 407.211.955,35 |
| 1.03.02.99.002 | Altre spese legali | 6.503,50 | 6.503,50 |
| 1.03.02.99.999 | Altri servizi diversi n.a.c. | 2.019.942,55 | 2.019.942,55 |
| 1.04.00.00.000 Trasferimenti correnti | | 10.498.983.553,58 | 10.498.983.553,58 |
| 1.04.01.00.000 Trasferimenti correnti a Amministrazioni Pubbliche | | 10.476.383.511,83 | 10.476.383.511,83 |
| 1.04.01.01.999 | Trasferimenti correnti a altre Amministrazioni Centrali n.a.c. | 27.321.425,95 | 27.321.425,95 |
| 1.04.01.02.001 | Trasferimenti correnti a Regioni e province autonome | 59.377,00 | 59.377,00 |
| 1.04.01.02.008 | Trasferimenti correnti a Universita' | 23.731.747,44 | 23.731.747,44 |
| 1.04.01.02.011 | Trasferimenti correnti a Aziende sanitarie locali n.a.f. | 8.562.480,66 | 8.562.480,66 |
| 1.04.01.02.012 | Trasferimenti correnti a Aziende ospedaliere e Aziende ospedaliere universitarie integrate con il SSN n.a.f. | 32.257.486,90 | 32.257.486,90 |
| 1.04.01.02.014 | Trasferimenti correnti a Istituti di ricovero e cura a carattere scientifico pubblici n.a.f. | 1.202.332,56 | 1.202.332,56 |
| 1.04.01.02.017 | Trasferimenti correnti a altri enti e agenzie regionali e sub regionali | 55.334.217,50 | 55.334.217,50 |
| 1.04.01.02.020 | Trasferimenti correnti a Aziende sanitarie locali a titolo di finanziamento del servizio sanitario nazionale | 7.969.436.241,44 | 7.969.436.241,44 |
| 1.04.01.02.025 | Trasferimenti correnti a Aziende ospedaliere e Aziende ospedaliere universitarie integrate con il SSN a titolo di finanziamento del servizio sanitario nazionale | 2.226.175.205,30 | 2.226.175.205,30 |
| 1.04.01.02.033 | Trasferimenti correnti a Istituti di ricovero e cura a carattere scientifico pubblici a titolo di finanziamento del servizio sanitario nazionale | 132.202.061,04 | 132.202.061,04 |
| 1.04.01.02.999 | Trasferimenti correnti a altre Amministrazioni Locali n.a.c. | 100.936,04 | 100.936,04 |
| 1.04.02.00.000 Trasferimenti correnti a Famiglie | | 22.564.721,47 | 22.564.721,47 |
| 1.04.02.03.001 | Borse di studio | 3.477.616,80 | 3.477.616,80 |

PAGAMENTI

SIOPE

Pagina 3

| | | Importo nel periodo | Importo a tutto il periodo |
|-----------------------|--|-------------------------|----------------------------|
| 1.04.02.05.001 | Servizio civile | 2.225.159,42 | 2.225.159,42 |
| 1.04.02.05.999 | Altri trasferimenti a famiglie n.a.c. | 16.861.945,25 | 16.861.945,25 |
| 1.04.03.00.000 | Trasferimenti correnti a Imprese | 2.480,28 | 2.480,28 |
| 1.04.03.99.999 | Trasferimenti correnti a altre imprese | 2.480,28 | 2.480,28 |
| 1.04.04.00.000 | Trasferimenti correnti a Istituzioni Sociali Private | 32.840,00 | 32.840,00 |
| 1.04.04.01.001 | Trasferimenti correnti a Istituzioni Sociali Private | 32.840,00 | 32.840,00 |
| 1.09.00.00.000 | Rimborsi e poste correttive delle entrate | 132.799,29 | 132.799,29 |
| 1.09.99.00.000 | Altri Rimborsi di parte corrente di somme non dovute o incassate in eccesso | 132.799,29 | 132.799,29 |
| 1.09.99.01.001 | Rimborsi di parte corrente ad Amministrazioni Centrali di somme non dovute o incassate in eccesso | 132.799,29 | 132.799,29 |
| 1.10.00.00.000 | Altre spese correnti | 3.147.229,98 | 3.147.229,98 |
| 1.10.04.00.000 | Premi di assicurazione | 39,27 | 39,27 |
| 1.10.04.01.003 | Premi di assicurazione per responsabilita' civile verso terzi | 39,27 | 39,27 |
| 1.10.05.00.000 | Spese dovute a sanzioni, risarcimenti e indennizzi | 3.147.190,71 | 3.147.190,71 |
| 1.10.05.01.001 | Spese dovute a sanzioni | 4,42 | 4,42 |
| 1.10.05.04.001 | Oneri da contenzioso | 3.147.186,29 | 3.147.186,29 |
| 2.00.00.00.000 | Spese in conto capitale | 13.086.617,89 | 13.086.617,89 |
| 2.02.00.00.000 | Investimenti fissi lordi e acquisto di terreni | 7.408.877,23 | 7.408.877,23 |
| 2.02.01.00.000 | Beni materiali | 2.508.987,34 | 2.508.987,34 |
| 2.02.01.09.007 | Fabbricati Ospedalieri e altre strutture sanitarie | 2.508.987,34 | 2.508.987,34 |
| 2.02.03.00.000 | Beni immateriali | 4.899.889,89 | 4.899.889,89 |
| 2.02.03.99.001 | Spese di investimento per beni immateriali n.a.c. | 4.899.889,89 | 4.899.889,89 |
| 2.03.00.00.000 | Contributi agli investimenti | 5.677.740,66 | 5.677.740,66 |
| 2.03.01.00.000 | Contributi agli investimenti a Amministrazioni pubbliche | 5.677.740,66 | 5.677.740,66 |
| 2.03.01.02.011 | Contributi agli investimenti a Aziende sanitarie locali | 368.911,50 | 368.911,50 |
| 2.03.01.02.012 | Contributi agli investimenti a Aziende ospedaliere e Aziende ospedaliere universitarie integrate con il SSN | 299.409,18 | 299.409,18 |
| 2.03.01.02.014 | Contributi agli investimenti a Istituti di ricovero e cura a carattere scientifico pubblici | 80.000,00 | 80.000,00 |
| 2.03.01.02.023 | Contributi agli investimenti, finanziati dallo Stato ai sensi dell'art. 20 della legge 67/1988, a Aziende sanitarie locali | 739.318,64 | 739.318,64 |
| 2.03.01.02.028 | Contributi agli investimenti, finanziati dallo Stato ai sensi dell'art. 20 della legge 67/1988, a Aziende ospedaliere e Aziende ospedaliere universitarie integrate con il SSN | 4.190.101,34 | 4.190.101,34 |
| 3.00.00.00.000 | Spese per incremento attivita' finanziarie | 6.003.516.889,85 | 6.003.516.889,85 |
| 3.04.00.00.000 | Altre spese per incremento di attivita' finanziarie | 6.003.516.889,85 | 6.003.516.889,85 |
| 3.04.03.00.000 | Incremento di altre attivita' finanziarie verso Imprese | 6.003.516.889,85 | 6.003.516.889,85 |
| 3.04.03.01.001 | Incremento di altre attivita' finanziarie verso imprese controllate | 6.003.516.889,85 | 6.003.516.889,85 |

PAGAMENTI**SIOPE****Pagina 4**

| | | Importo nel periodo | Importo a tutto il periodo |
|--|--|--------------------------|----------------------------|
| 7.00.00.00.000 Uscite per conto terzi e partite di giro | | 258.062.600,14 | 258.062.600,14 |
| 7.01.00.00.000 Uscite per partite di giro | | 258.062.600,14 | 258.062.600,14 |
| 7.01.02.00.000 Versamenti di ritenute su Redditi da lavoro dipendente | | 441.300,63 | 441.300,63 |
| 7.01.02.01.001 | Versamenti di ritenute erariali su Redditi da lavoro dipendente riscosse per conto terzi | 441.300,63 | 441.300,63 |
| 7.01.03.00.000 Versamenti di ritenute su Redditi da lavoro autonomo | | 122.515,64 | 122.515,64 |
| 7.01.03.01.001 | Versamenti di ritenute erariali su Redditi da lavoro autonomo per conto terzi | 122.515,64 | 122.515,64 |
| 7.01.99.00.000 Altre uscite per partite di giro | | 257.498.783,87 | 257.498.783,87 |
| 7.01.99.01.001 | Spese non andate a buon fine | 57.552,50 | 57.552,50 |
| 7.01.99.04.001 | Integrazione disponibilita' dal conto sanita' al conto non sanita' della Regione | 250.873.302,28 | 250.873.302,28 |
| 7.01.99.99.999 | Altre uscite per partite di giro n.a.c. | 6.567.929,09 | 6.567.929,09 |
| Pagamenti da regolarizzare | | 0,00 | 0,00 |
| 0.00.0 0.99.9 99 | ALTRI PAGAMENTI DA REGOLARIZZARE (pagamenti codificati dal tesoriere) | 0,00 | 0,00 |
| TOTALE PAGAMENTI | | 17.348.667.508,02 | 17.348.667.508,02 |

PROSPETTO RELATIVO ALLA GESTIONE DEL PERIMETRO SANITARIO

| ENTRATA | | | | | | | | | SPESA | | | | | | | | |
|---------|---|-----|-------|---------|---|------------------|------------------------|------------------|--------|---|------|------|-----|---|------------------|------------------|---|
| Cap | Classific. ex D.Lgs. n. 118/2011 art. 20, co. 1 | Tit | Tip | Cat | Denominazione | Competenza | Applicazione di avanzo | Accertamenti | Cap | Classific. ex D.Lgs. n. 118/2011 art. 20, co. 1 | Miss | Prog | Tit | Denominazione | Competenza | Impegni | Reimputazioni a Fondo Pluriennale Vincolato da Riaccertamento |
| E00053 | a | 1 | 10102 | 1010201 | IRAP - IMPOSTA REGIONALE SULLE ATTIVITA' PRODUTTIVE (DECRETO LEG.VO 15.12.97 N. 446) SS.MM.II. | 943.766.500,00 | | 943.766.500,00 | U07000 | a | 13 | 1301 | 1 | SPESA SANITARIA REGIONALE DI PARTE CORRENTE (ART.28 L.R. 3.11.1994, N.32, ART. 1 COMMA 2 DECR. L.GS N. 56 DEL 18/2/2000). | 943.766.500,00 | 943.766.500,00 | 0,00 |
| E00057 | a | 1 | 10102 | 1010204 | ADDIZIONALE REGIONALE ALL'IMPOSTA SUL REDDITO DELLE PERSONE FISICHE (ART. 50 DECRETO LEG.VO 15.12.97 N. 446) | 573.976.000,00 | | 573.976.000,00 | U07000 | a | 13 | 1301 | 1 | SPESA SANITARIA REGIONALE DI PARTE CORRENTE (ART.28 L.R. 3.11.1994, N.32, ART. 1 COMMA 2 DECR. L.GS N. 56 DEL 18/2/2000). | 573.976.000,00 | 573.976.000,00 | 0,00 |
| E00072 | a | 1 | 10102 | 1010203 | COMPARTICIPAZIONE AL GETTITO IVA (ART. 2, COMMA 4, LETT. A), D.LGS N. 56 DEL 18/2/2000). | 4.000.000.000,00 | | 4.000.000.000,00 | U07000 | a | 13 | 1301 | 1 | SPESA SANITARIA REGIONALE DI PARTE CORRENTE (ART.28 L.R. 3.11.1994, N.32, ART. 1 COMMA 2 DECR. L.GS N. 56 DEL 18/2/2000). | 4.000.000.000,00 | 4.000.000.000,00 | 0,00 |
| E00166 | a | 1 | 10301 | 1030102 | FONDO PEREQUATIVO NAZIONALE SULLA COMPARTICIPAZIONE IVA (ART. 2, COMMA 4, LETT. C) E ART. 7 D.LGS 18/2/2000 N. 56). | 4.276.866.160,61 | | 5.246.544.445,88 | U07000 | a | 13 | 1301 | 1 | SPESA SANITARIA REGIONALE DI PARTE CORRENTE (ART.28 L.R. 3.11.1994, N.32, ART. 1 COMMA 2 DECR. L.GS N. 56 DEL 18/2/2000). | 4.276.866.160,61 | 4.276.866.160,61 | 0,00 |
| | a | 1 | | | | 291.820.533,61 | | | U07007 | a | 13 | 1301 | 1 | SERVIZIO SANITARIO NAZIONALE - MOBILITA' PASSIVA EXTRAREGIONALE | 291.820.533,61 | 291.820.533,61 | 0,00 |
| | a | 1 | | | | 2.100.000,00 | | | U07008 | a | 13 | 1301 | 1 | INTERVENTI SOCIO - ASSISTENZIALI A FAVORE DEI SOGGETTI TRAPIANTANDI E TRAPIANTATI D'ORGANO E DI INNESTO DI TESSUTO (MIDOLLO OSSEO, CORNEA) | 2.100.000,00 | 2.100.000,00 | 0,00 |
| | | 1 | | | | 52.560.000,00 | | | | | | 1301 | 1 | FONDI DELLE AA.SS.LL. TRASFERITI ALL'A.R.P.A.C. (ART. 22, L.R. 29 LUGLIO 1998, N.10 SS.MM.II.). | 52.560.000,00 | 52.560.000,00 | 0,00 |
| | a | 1 | | | | 400.000,00 | | | U07028 | a | 13 | 1301 | 1 | CONTRIBUTO AL II POLICLINICO DELL'UNIVERSITA' DEGLI STUDI DI NAPOLI PER LO STUDIO DI BIOLOGIA MOLECOLARE PER I TUMORI DELLA TIROIDE (ART. 3, COMMA 8, L.R. 23/2005). | 400.000,00 | 400.000,00 | 0,00 |
| | a | 1 | | | | 165.362.000,00 | | | U07029 | a | 13 | 1301 | 1 | SPESA SANITARIA REGIONALE DI PARTE CORRENTE. ACQUISTO PRESTAZIONI SANITARIE. | 165.362.000,00 | 165.362.000,00 | 0,00 |
| | a | 1 | | | | 200.000,00 | | | U07032 | a | 13 | 1301 | 1 | FINANZIAMENTO DEL CENTRO REGIONALE DI RIFERIMENTO PER L'EPILESSIA PRESSO L'AZIENDA OSPEDALIERA UNIVERSITARIA FEDERICO II. (L.R. N.11 DEL 16 MAGGIO 2006) | 200.000,00 | 200.000,00 | 0,00 |
| | a | 1 | | | | 2.990.000,00 | | | U07043 | a | 13 | 1301 | 1 | PIANO NAZIONALE DELLA PREVENZIONE EX ART. 4 C. 1, LETT. E) ACCORDO STATO-REGIONII DEL 23/03/05 REP. 2271. MONITORAGGIO DELLA SALUTE IN AREE A RISCHIO. | 2.990.000,00 | 2.990.000,00 | 0,00 |
| | a | 1 | | | | 400.000,00 | | | U07052 | a | 13 | 1301 | 1 | DISCIPLINA DELLA RACCOLTA E COMMERCIALIZZAZIONE DEI FUNGHI FRESCHI E CONSERVATI (L.R. N. 8/2007) | 400.000,00 | 400.000,00 | 0,00 |
| | a | 1 | | | | 50.000.000,00 | | | U07053 | a | 13 | 1301 | 1 | SPESE LEGALI E ALTRI ONERI DERIVANTI DA CONTENZIOSI IN MATERIA SANITARIA VERSO AZIENDE SANITARIE | 50.000.000,00 | 50.000.000,00 | 0,00 |
| | a | 1 | | | | 20.888.230,00 | | | U07055 | a | 13 | 1301 | 1 | SPESA SANITARIA PER CONTRATTI DI SERVIZIO | 20.888.230,00 | 20.888.230,00 | 0,00 |
| | a | 1 | | | | 10.000.000,00 | | | U07057 | a | 13 | 1301 | 1 | SPESE LEGALI E ALTRI ONERI DERIVANTI DA CONTENZIOSI IN MATERIA SANITARIA VERSO PRIVATI | 10.000.000,00 | 10.000.000,00 | 0,00 |
| | a | 1 | | | | 10.000,00 | | | U07061 | a | 13 | 1301 | 1 | CONTRIBUTI SOCIALI PER SPESA SANITARIA ACCENTRATA. | 10.000,00 | 10.000,00 | 0,00 |
| | a | 1 | | | | 2.000.000,00 | | | U07062 | a | 13 | 1301 | 1 | SPESA SANITARIA ACCENTRATA PIANO SANITARIO. | 2.000.000,00 | 2.000.000,00 | 0,00 |
| | a | 1 | | | | 10.000.000,00 | | | U07064 | a | 13 | 1301 | 1 | FINANZIAMENTO DELLE ATTIVITA' DI RICERCA ASSISTENZIALE APPLICATADELL'IRCCS FONDAZIONE PASCALE DI CUI ALL'ART. 8 COMMA 2 LETTERA B) DEL PROTOCOLLO D'INTESA DI CUI ALLA DGRC 1739/2007 ESERCIZI 2007/2009 E DEL PROTOCOLLO D'INTESA DI CUI ALLA DGRC 255/2010 ESERCIZI 2010 E 2011 | 10.000.000,00 | 10.000.000,00 | 0,00 |
| | a | 1 | | | | 2.500.000,00 | | | U07065 | a | 13 | 1301 | 1 | SPESA SANITARIA ACCENTRATA PIANO SANITARIO. CONSULENZE NON SANITARIE DA PRIVATO | 2.500.000,00 | 2.500.000,00 | 0,00 |
| | a | 1 | | | | 20.000,00 | | | U07066 | a | 13 | 1301 | 1 | SERVIZI PER TRASFERTE | 20.000,00 | 20.000,00 | 0,00 |
| | a | 1 | | | | 40.000,00 | | | U07067 | a | 13 | 1301 | 1 | IMPOSTE E TASSE PER SPESA SANITARIA ACCENTRATA | 40.000,00 | 40.000,00 | 0,00 |
| | a | 1 | | | | 30.000,00 | | | U07070 | a | 13 | 1301 | 1 | CONTRIBUTO DEL 20% AI CITTADINI RICONOSCIUTI DISABILI TITOLARI DI PATENTE B PER LA MODIFICA DEGLI STRUMENTI DI GUIDA (LEGGE 5/2/92 N. 104, ART. 27) | 30.000,00 | 30.000,00 | 0,00 |
| | a | 1 | | | | 16.904.935,00 | | | U07073 | a | 13 | 1301 | 1 | PIANO NAZIONALE DELLA PREVENZIONE EX ART. 4 C. 1, LETT. E) ACCORDO STATO-REGIONII DEL 23/03/05 REP. 2271. QUOTA FONDO INDISTINTO | 16.904.935,00 | 16.904.935,00 | 0,00 |
| | a | 1 | | | | 4.973.734,00 | | | U07074 | a | 13 | 1301 | 1 | PIANO NAZIONALE AGGIORNAMENTO PERSONALE SANITARIO EX ART. 4 C. 1, LETT. F) ACCORDO STATO REGIONI DEL 23/03/05 REP. 2271. | 4.973.734,00 | 4.973.734,00 | 0,00 |
| | a | 1 | | | | 10.000,00 | | | U07075 | a | 13 | 1301 | 1 | SPESA SANITARIA CORRENTE PER LA FORNITURA DI BENI E SERVIZI. | 10.000,00 | 10.000,00 | 0,00 |

BOLLETTINO UFFICIALE della REGIONE CAMPANIA

n. 108 del 29 Dicembre 2022

PARTE I Atti della Regione

PROSPETTO RELATIVO ALLA GESTIONE DEL PERIMETRO SANITARIO

| ENTRATA | | | | | | | | | SPESA | | | | | | | | |
|---|---|-----|-----|-----|-----------------------------|---------------|------------------------|--------------|--------|---|------|------|-----|--|---------------|---------------|---|
| Cap | Classific. ex D.Lgs. n. 118/2011 art. 20, co. 1 | Tit | Tip | Cat | Denominazione | Competenza | Applicazione di avanzo | Accertamenti | Cap | Classific. ex D.Lgs. n. 118/2011 art. 20, co. 1 | Miss | Prog | Tit | Denominazione | Competenza | Impegni | Reimputazioni a Fondo Pluriennale Vincolato da Riaccertamento |
| | a | 1 | | | | 4.900.000,00 | | | U07078 | a | 13 | 1301 | 1 | SPESA SANITARIA REGIONALE CORRENTE (BASCO, SCREENING NEONATALE PER L'UDITO E PER I.C.E.P.K.U., TRASPORTO NEONATALE EMERGENZA, DIABETOLOGIA, RIORDINO ATTIVITA' TERMALI, REG. PATOL. E SISTEMI SORVEGLIANZA, MEDICINA DELLO SPORT, ED. SALUTE, IGIENE E MED. LAV., FORMAZIONE PERS. ASS. MALATI TERMINALI). | 4.900.000,00 | 4.900.000,00 | 0,00 |
| | a | 1 | | | | 29.665.000,00 | | | U07082 | a | 13 | 1301 | 1 | SIRES 118- TRASFERIMENTI AD AMMINISTRAZIONI LOCALI. | 29.665.000,00 | 29.665.000,00 | 0,00 |
| | a | 1 | | | | 13.000.000,00 | | | U07084 | a | 13 | 1301 | 1 | ATTIVITA' DI TRAPIANTI E DI PRELIEVI DI ORGANI E DI INNESTI DI TESSUTI DEI CENTRI E DELLE UNITA' OPERATIVE DI RIANIMAZIONE. | 13.000.000,00 | 13.000.000,00 | 0,00 |
| | a | 1 | | | | 12.000.000,00 | | | U07086 | a | 13 | 1301 | 1 | FINANZIAMENTO DELLE ATTIVITA' TRASFUSIONALI. DELIBERA G.R. 6154 DEL 15/11/2001. | 12.000.000,00 | 12.000.000,00 | 0,00 |
| | | 1 | | | | 3.000.000,00 | | | U07090 | a | 13 | 1301 | 1 | REALIZZAZIONE PIANO REGIONALE SANGUE FINALIZZATO AL MIGLIORAMENTO DEI MODELLI FUNZIONALI ORGANIZZATIVI, ALL'ADEGUAMENTO TECNOLOGICO, ALL'AUTOSUFFICIENZA E ALL'EFFICIENZA, NONCHE' ALLA SICUREZZA | 3.000.000,00 | 3.000.000,00 | 0,00 |
| BOLLETTINO UFFICIALE della REGIONE CAMPANIA | | | | | n. 108 del 29 Dicembre 2022 | | | | | PARTE I Atti della Regione | | | | | | | |
| | a | 1 | | | | 2.148.563,80 | | | U07091 | a | 13 | 1301 | 1 | SIRES 118 - MANUTENZIONE ORDINARIA E RIPARAZIONI. | 2.148.563,80 | 2.148.563,80 | 0,00 |
| | a | 1 | | | | 1.000.000,00 | | | U07092 | a | 13 | 1301 | 1 | SPESA SANITARIA ACCENTRATA PER L'ASSISTENZA SANITARIA. | 1.000.000,00 | 1.000.000,00 | 0,00 |
| | a | 1 | | | | 467.437,00 | | | U07103 | a | 13 | 1301 | 1 | FSN - PARTE CORRENTE. PREVENZIONE E CURA DELLA FIBROSI CISTICA (L.23/12/93 N. 548) QUOTA NEL RIPARTO DEL FSN INDISTINTO | 467.437,00 | 467.437,00 | 0,00 |
| | a | 1 | | | | 200.000,00 | | | U07104 | a | 13 | 1307 | 1 | PROGETTI PER L'ESERCIZIO DELLE FUNZIONI IN MATERIA DI ASSISTENZA SANITARIA. | 200.000,00 | 200.000,00 | 0,00 |
| | a | 1 | | | | 1.500.000,00 | | | U07105 | a | 13 | 1301 | 1 | SERVIZIO MEDICO DI TRASPORTO AEREO DI ORGANI ESPANTATI DESTINATI A TRAPIANTI TERAPEUTICI SUL TERRITORIO DELLA REGIONE CAMPANIA | 1.500.000,00 | 1.500.000,00 | 0,00 |
| | a | 1 | | | | 4.635.651,00 | | | U07113 | a | 13 | 1301 | 1 | PATOLOGIE DA DIPENDENZA DAL GIOCO D'AZZARDO ART. 1, C. 133 L. 190/2014 SS.MM.II. | 4.635.651,00 | 4.635.651,00 | 0,00 |
| | a | 1 | | | | 64.154.875,79 | | | U07123 | a | 13 | 1301 | 1 | EROGAZIONE FINANZIAMENTI DL34/2020 EMERGENZA COVID 19 - SPESE ASSISTENZA TERRITORIALE | 64.154.875,79 | 64.154.875,79 | 0,00 |
| | a | 1 | | | | 60.000,00 | | | U07129 | a | 13 | 1301 | 1 | IMPOSTE E TASSE DEI DISCENTI DEI CORSI DI FORMAZIONE SPECIFICA IN MEDICINA GENERALE | 60.000,00 | 60.000,00 | 0,00 |
| | a | 1 | | | | 10.000.000,00 | | | U07131 | a | 13 | 1301 | 1 | INTERVENTI URGENTI SOGGETTO ATTUATORE EMERGENZA COVID_19 | 10.000.000,00 | 10.000.000,00 | 0,00 |
| | a | 1 | | | | 20.000,00 | | | U07139 | a | 13 | 1307 | 1 | CONTRIBUTI SOCIALI A CARICO DELL'ENTE PER SPESE IN MATERIA SANITARIA | 20.000,00 | 20.000,00 | 0,00 |
| | a | 1 | | | | 20.000,00 | | | U07141 | a | 13 | 1307 | 1 | IMPOSTE E TASSE A CARICO DELL'ENTE PER SPESE IN MATERIA SANITARIA | 20.000,00 | 20.000,00 | 0,00 |
| | a | 1 | | | | 5.000,00 | | | U07157 | a | 13 | 1301 | 1 | PROGRAMMA REGIONALE FINALIZZATO AL CONTROLLO DEL RISCHIO CLINICO ED AL CONTROLLO DELLE INFEZIONI OSPEDALIERE ASSOCIATE ALL'ASSISTENZA - SERVIZI AUSILIARI | 5.000,00 | 5.000,00 | 0,00 |
| | a | 1 | | | | 400.000,00 | | | U07158 | a | 13 | 1301 | 1 | PROGRAMMA REGIONALE FINALIZZATO AL CONTROLLO DEL RISCHIO CLINICO ED AL CONTROLLO DELLE INFEZIONI OSPEDALIERE ASSOCIATE ALL'ASSISTENZA- TRASFERIMENTI AMMINISTRAZIONI LOCALI. | 400.000,00 | 400.000,00 | 0,00 |
| | a | 1 | | | | 300.000,00 | | | U07192 | a | 13 | 1301 | 1 | PROVVIDENZE A FAVORE DEGLI HANSENIANI E LORO FAMILIARI (L.R. 4.11.91, N.15 E LEGGE 24/1/86 N.31) | 300.000,00 | 300.000,00 | 0,00 |
| | a | 1 | | | | 300.000,00 | | | U07203 | a | 13 | 1301 | 1 | ASSISTENZA A FAVORE DEI CITTADINI AFFETTI DA TBC NON ASSISTITI DALL' I.N.P.S. ED IN CONDIZIONI ECONOMICHE DISAGIATE (L. 4/3/87 N. 88 ART. 5 E L. 28/2/95 N. 549 - ART. 3 COMMA 1 SS.MM.II.) | 300.000,00 | 300.000,00 | 0,00 |
| | a | 1 | | | | 800.000,00 | | | U07215 | a | 13 | 1301 | 1 | SPESE DI ORGANIZZAZIONE PER CORSI DI FORMAZIONE SPECIFICA IN MEDICINA GENERALE | 800.000,00 | 800.000,00 | 0,00 |
| | a | 1 | | | | 14.674.540,31 | | | U07219 | a | 13 | 1301 | 1 | SPESE PER LA PREDISPOSIZIONE DEL PIANO RELATIVO AI VACCINI PER LE MALATTIE INFETTIVE, DIFFUSIVE E QUARANTENARIE. DAL 2020; | 14.674.540,31 | 14.674.540,31 | 0,00 |
| | a | 1 | | | | 17.251.000,00 | | | U07222 | a | 13 | 1301 | 1 | BORSE DI STUDIO A LAUREATI CAMPANI PER LA FREQUENTAZIONE DI SCUOLE DI SPECIALIZZAZIONE UNIVERSITARIA DI AREA SANITARIA | 17.251.000,00 | 17.251.000,00 | 0,00 |

PROSPETTO RELATIVO ALLA GESTIONE DEL PERIMETRO SANITARIO

| ENTRATA | | | | | | | | | SPESA | | | | | | | | |
|---------|---|-----|-----|-----|---------------|---------------|------------------------|--------------|--------|---|------|------|-----|--|---------------|---------------|---|
| Cap | Classific. ex D.Lgs. n. 118/2011 art. 20, co. 1 | Tit | Tip | Cat | Denominazione | Competenza | Applicazione di avanzo | Accertamenti | Cap | Classific. ex D.Lgs. n. 118/2011 art. 20, co. 1 | Miss | Prog | Tit | Denominazione | Competenza | Impegni | Reimputazioni a Fondo Pluriennale Vincolato da Riaccertamento |
| | a | 1 | | | | 10.000,00 | | | U07224 | a | 13 | 1301 | 1 | FUNZIONAMENTO DELL'OSSERVATORIO REGIONALE PER LE SPECIALIZZAZIONI MEDICHE UNIVERSITARIE - COMPETENZE PER COMPONENTI COMMISSIONI | 10.000,00 | 10.000,00 | 0,00 |
| | a | 1 | | | | 50.000,00 | | | U07226 | a | 13 | 1301 | 1 | IMPOSTE E TASSE PER IL FUNZIONAMENTO DELL'OSSERVATORIO REGIONALE PER LE SPECIALIZZAZIONI MEDICHE UNIVERSITARIE | 50.000,00 | 50.000,00 | 0,00 |
| | a | 1 | | | | 5.000,00 | | | U07228 | a | 13 | 1301 | 1 | CONTRIBUTI SOCIALI PER IL FUNZIONAMENTO DELL'OSSERVATORIO REGIONALE PER LE SPECIALIZZAZIONI MEDICHE UNIVERSITARIE | 5.000,00 | 5.000,00 | 0,00 |
| | a | 1 | | | | 2.200.000,00 | | | U07234 | a | 13 | 1301 | 1 | SCREENING NEONATALI OBBLIGATORI | 2.200.000,00 | 2.200.000,00 | 0,00 |
| | a | 1 | | | | 100.000,00 | | | U07236 | a | 13 | 1301 | 1 | ATTUAZIONE DELLA L.R. 9/2009 DI RECEPIMENTO DELLA LEGGE NAZIONALE 115/1987 PER LE ATTIVITA' PREVISTE DAI CENTRI REGIONALI DI RIFERIMENTO PER LA DIABETOLOGIA PEDIATRICA | 100.000,00 | 100.000,00 | 0,00 |
| | a | 1 | | | | 4.000.000,00 | | | U07237 | a | 13 | 1301 | 1 | PERCORSO NASCITA E PROMOZIONE DELLE ATTIVITA' CONSULTORIALI | 4.000.000,00 | 4.000.000,00 | 0,00 |
| | | 1 | | | | 50.000,00 | | | | | | 1301 | 1 | CONTRIBUTO AGLI ORGANI DI CUI AL COMMA 1 DELL'ART.10 DELLA L.R. 2 LUGLIO,1996 N.14 AVENTE PER OGGETTO 'NORME PER LA MEDICINA DELLO SPORT E PER LA TUTELA SANITARIA DELLE ATTIVITA'SPORTIVE'. | 50.000,00 | 50.000,00 | 0,00 |
| | a | 1 | | | | 2.650.000,00 | | | U07262 | a | 13 | 1301 | 1 | SCREENING NEONATALE PER LA DIAGNOSI PRECOCE DI MALATTIE METABOLICHE EREDITARIE : ART 1, COMMA 229, L.147/13 E ART 1, COMMA 167, L.190/14 SS.MM.II.. - CONTRIBUTI A VALERE SUL FINANZIAMENTO STATALE INDISTINTO | 2.650.000,00 | 2.650.000,00 | 0,00 |
| | a | 1 | | | | 1.000,00 | | | U07285 | a | 13 | 1301 | 1 | IMPOSTE E TASSE PER BOLLI E REGISTRI | 1.000,00 | 1.000,00 | 0,00 |
| | a | 1 | | | | 500.000,00 | | | U07296 | a | 13 | 1301 | 1 | ONERI GESTIONALI DELLA BASCO DELLA REGIONE CAMPANIA (L.R. 18 DEL 6/12/2000, ART. 51 SS.MM.II.) | 500.000,00 | 500.000,00 | 0,00 |
| | a | 1 | | | | 50,00 | | | U07311 | a | 13 | 1307 | 1 | UNITA' DI CRISI REGIONALE (UCR) AI FINI DELLA DELIBERA DI G.R. N. 495 DEL 25.03.2004 - ASSICURAZIONE | 50,00 | 50,00 | 0,00 |
| | a | 1 | | | | 40.000.000,00 | | | U07312 | a | 13 | 1301 | 1 | CONTRIBUTO ACQUISTO FARMACI AD ALTO COSTO | 40.000.000,00 | 40.000.000,00 | 0,00 |
| | a | 1 | | | | 100.000,00 | | | U07318 | a | 13 | 1301 | 1 | SOCCORSO ALPINO E SPELEOLOGICO. ART. 49 L.R. 1/2008 SS.MM.II. | 100.000,00 | 100.000,00 | 0,00 |
| | a | 1 | | | | 220.000,00 | | | U07335 | a | 13 | 1301 | 1 | RIMBORSI ALL'ARAN. | 220.000,00 | 220.000,00 | 0,00 |
| | a | 1 | | | | 550.000,00 | | | U07339 | a | 13 | 1301 | 1 | ATTUAZIONE DEI PIANI DI MONITORAGGIO REGIONALE PREVISTI DAL P.R.I. IN MATERIA DI SICUREZZA ALIMENTARE E S.P.V. - D.C.A. 9/2011 - QUOTA NEL RIPARTO DEL FSN INDISTINTO | 550.000,00 | 550.000,00 | 0,00 |
| | a | 1 | | | | 40.000,00 | | | U07344 | a | 13 | 1301 | 1 | COMPETENZE PER COMPONENTI COMMISSIONI INTERNE ED ESTERNE MONITORAGGIO PERSONALE SSR | 40.000,00 | 40.000,00 | 0,00 |
| | a | 1 | | | | 5.000,00 | | | U07345 | a | 13 | 1301 | 1 | CONTRIBUTI SOCIALI PER COMPETENZE PER COMPONENTI COMMISSIONI INTERNE ED ESTERNE MONITORAGGIO PERSONALE SSR | 5.000,00 | 5.000,00 | 0,00 |
| | a | 1 | | | | 2.500.000,00 | | | U07361 | a | 13 | 1301 | 1 | DCA N.47 DEL 28.06.2019 SPERIMENTALE FARMACIE RURALI SUSSIDIATE | 2.500.000,00 | 2.500.000,00 | 0,00 |
| | a | 1 | | | | 30.000,00 | | | U07370 | a | 13 | 1307 | 1 | UNITA' DI CRISI REGIONALE (U.C.R.) AI FINI DELLA DELIBERA DI G.R. N. 495 DEL 25.03.2004 - MANUTENZIONE | 30.000,00 | 30.000,00 | 0,00 |
| | a | 1 | | | | 15.000,00 | | | U07374 | a | 13 | 1307 | 1 | UNITA' DI CRISI REGIONALE (U.C.R.) AI FINI DELLA DELIBERA DI G.R. N. 495 DEL 25.03.2004 - TRASFERIMENTO AD AMMINISTRAZIONI LOCALI. | 15.000,00 | 15.000,00 | 0,00 |
| | a | 1 | | | | 150.000,00 | | | U07409 | a | 13 | 1301 | 1 | TECNICHE PROCREAZIONE MEDICALMENTE ASSISTITA - RIMBORSO SPESE ALLE BANCHE DI CELLULE E TESSUTI CHE PROVVEDONO AL REPERIMENTO ED INVIO DEI GAMETI | 150.000,00 | 150.000,00 | 0,00 |
| | a | 1 | | | | 13.952.726,00 | | | U07411 | a | 13 | 1301 | 1 | ONERI DERIVANTI DAI PROCESSI DI ASSUNZIONE E STABILIZZAZIONE DEL PERSONALE DEL SSR. CONCORSO DELLO STATO AI SENSI DELL'ART. 1, C. 409, DELLA L. 232/2016 DAL 2020 | 13.952.726,00 | 13.952.726,00 | 0,00 |
| | a | 1 | | | | 32.282.886,76 | | | U07435 | a | 13 | 1301 | 1 | EROGAZIONE FINANZIAMENTI DL34/2020 EMERGENZA COVID 19 - SPESE PERSONALE DIPENDENTE | 32.282.886,76 | 32.282.886,76 | 0,00 |
| | a | 1 | | | | 744.145,00 | | | U07441 | a | 13 | 1301 | 1 | D.L. 73/2021 (ART. 33, CC. 1 E 2) POTENZ. NEUROPSICH. INFANT. E ADOL. (RECLUT. PROFESS. SANITARI E ASSIST. SOCIALI) | 744.145,00 | 744.145,00 | 0,00 |
| | a | 1 | | | | 528.765,00 | | | U07442 | a | 13 | 1301 | 1 | D.L. 73/2021 (art. 27. C. 5) Esenzione prestazioni di monitoraggio per pazienti ex Covid-19 | 528.765,00 | 528.765,00 | 0,00 |

BOLLETTINO UFFICIALE
della REGIONE CAMPANIA

n. 108 del 29 Dicembre 2022

PARTE I Atti della Regione

PROSPETTO RELATIVO ALLA GESTIONE DEL PERIMETRO SANITARIO

| ENTRATA | | | | | | | | | SPESA | | | | | | | | |
|---------|---|-----|-----|-----|---------------|--------------|------------------------|--------------|--------|---|------|------|-----|---|--------------|--------------|---|
| Cap | Classific. ex D.Lgs. n. 118/2011 art. 20, co. 1 | Tit | Tip | Cat | Denominazione | Competenza | Applicazione di avanzo | Accertamenti | Cap | Classific. ex D.Lgs. n. 118/2011 art. 20, co. 1 | Miss | Prog | Tit | Denominazione | Competenza | Impegni | Reimputazioni a Fondo Pluriennale Vincolato da Riaccertamento |
| | a | 1 | | | | 1.854.038,00 | | | U07443 | a | 13 | 1301 | 1 | D.L. 73/2021 (ART. 33, CC. 3, 4 E 5) POTENZ. NEUROPSICHIATRIA INFANTILE E ADOLESCENZIALE (RECLUTAMENTO PSICOLOGI) | 1.854.038,00 | 1.854.038,00 | 0,00 |
| | a | 1 | | | | 316.262,00 | | | U07444 | a | 13 | 1301 | 1 | D.L. 73/2021 (ART. 50) PREVENZIONE PER LA SICUREZZA NEGLI AMBIENTI E SUI LUOGHI DI LAVORO | 316.262,00 | 316.262,00 | 0,00 |
| | a | 1 | | | | 9.301.817,00 | | | U07462 | a | 13 | 1301 | 1 | RISORSE PER PRESTAZIONI AGGIUNTIVE PERSONALE PER VACCINAZIONI (RIPARTO L.178/2020 C.467 ALL.C) | 9.301.817,00 | 9.301.817,00 | 0,00 |
| | a | 1 | | | | 6.505.752,00 | | | U07463 | a | 13 | 1301 | 1 | TAMPONI MMG/PLS (RIPARTO L.178/2020 ALL.A - ART. 1 C. 417) | 6.505.752,00 | 6.505.752,00 | 0,00 |
| | a | 1 | | | | 2.325.454,00 | | | U07464 | a | 13 | 1301 | 1 | INCREMENTO FONDO IND.PERS.INFERMIERISTICO STUDIO MMG (RIPARTO L.178/2020 C.470 ALL.E) | 2.325.454,00 | 2.325.454,00 | 0,00 |
| | a | 1 | | | | 930.182,00 | | | U07465 | a | 13 | 1301 | 1 | INCREMENTO FONDO IND.PERS.INFERMIERISTICO STUDIO PLS (RIPARTO L.178/2020 C.470 ALL.F) | 930.182,00 | 930.182,00 | 0,00 |
| | | 1 | | | | 200.000,00 | | | U07595 | a | 13 | 1301 | 1 | DISPOSIZIONI VOLTE A PROMUOVERE E A TUTELARE IL RISPETTO ED IL BENESSERE DEGLI ANIMALI D'AFFEZIONE E A PREVENIRE IL RANDAGISMO - PAGAMENTO AA.SS.LL. PER POTENZIAMENTO STRUTTURE SANITARIE DEPUTATE AD EROGAZIONE DI I E II LIVELLO - ISTITUZIONE E FUNZIONAMENTO | 200.000,00 | 200.000,00 | 0,00 |
| | | | | | | | | | | | | | | | | | |
| | a | 1 | | | | 40.000,00 | | | U07597 | a | 13 | 1301 | 1 | DISPOSIZIONI VOLTE A PROMUOVERE E A TUTELARE IL RISPETTO ED IL BENESSERE DEGLI ANIMALI D'AFFEZIONE E A PREVENIRE IL RANDAGISMO - PAGAMENTO AA.SS.LL. PER IL REGISTRO TUMORI AI SENSI L.R. N.3/2019 ART. 7 | 40.000,00 | 40.000,00 | 0,00 |
| | a | 1 | | | | 40.000,00 | | | U07599 | a | 13 | 1301 | 1 | DISPOSIZIONI VOLTE A PROMUOVERE E A TUTELARE IL RISPETTO ED IL BENESSERE DEGLI ANIMALI D'AFFEZIONE E A PREVENIRE IL RANDAGISMO - PAGAMENTO I.Z.S.M. PER IL REGISTRO TUMORI AI SENSI L.R. N.3/2019 ART. 7 | 40.000,00 | 40.000,00 | 0,00 |
| | a | 1 | | | | 7.500.000,00 | | | U07605 | a | 13 | 1301 | 1 | CONTRIBUTO REGIONALE ALL'ISTITUTO ZOOPROFILATTICO SPERIMENTALE DEL MEZZOGIORNO DI PORTICI NELLE SPESE DI FUNZIONAMENTO (L.R. 23/01/1979 N.7 - PAGAMENTO ALL'I.Z.S.M. DI PORTICI) | 7.500.000,00 | 7.500.000,00 | 0,00 |
| | a | 1 | | | | 165.000,00 | | | U07607 | a | 13 | 1301 | 1 | TRASFERIMENTO RISORSE ALL'ISTITUTO ZOOPROFILATTICO SPERIMENTALE DEL MEZZOGIORNO DI PORTICI PER LE ATTIVITÀ CONNESSE ALL'EMERGENZA DERIVANTE DALL'INFLUENZA AVIARIA - PAGAMENTO ALL'ISTITUTO ZOOPROFILATTICO SPERIMENTALE DEL MEZZOGIORNO DI PORTICI | 165.000,00 | 165.000,00 | 0,00 |
| | a | 1 | | | | 50.000,00 | | | U07613 | a | 13 | 1301 | 1 | FUNZIONAMENTO OSSERVATORIO EPIDEMIOLOGICO VETERINARIO - PAGAMENTO ALL'ISTITUTO ZOOPROFILATTICO SPERIMENTALE DEL MEZZOGIORNO DI PORTICI | 50.000,00 | 50.000,00 | 0,00 |
| | a | 1 | | | | 300.000,00 | | | U07615 | a | 13 | 1301 | 1 | PIANO DI SORVEGLIANZA REGIONALE PER LA B.S.E. E ALTRE MALATTIE VIRALI E BATTERICHE - CONVENZIONE CON L'ISTITUTO ZOOPROFILATTICO SPERIMENTALE DEL MEZZOGIORNO DI PORTICI | 300.000,00 | 300.000,00 | 0,00 |
| | a | 1 | | | | 81.000,00 | | | U07616 | a | 13 | 1301 | 1 | PIANO DI SORVEGLIANZA REGIONALE PER LA B.S.E. E ALTRE MALATTIE VIRALI E BATTERICHE. CONVENZIONE CON L'ISTITUTO ZOOPROFILATTICO SPERIMENTALE DI PORTICI (DELIBERAZIONE G.R. N. 7235 DEL 23/12/2000). | 81.000,00 | 81.000,00 | 0,00 |
| | a | 1 | | | | 400.000,00 | | | U07621 | a | 13 | 1301 | 1 | TUTELA DEGLI ANIMALI DI AFFEZIONE E PREVENZIONE DEL RANDAGISMO (L.R.24/11/2001, N.16 E L.R. N.3/2019 ART.23) | 400.000,00 | 400.000,00 | 0,00 |
| | a | 1 | | | | 10.000,00 | | | U07623 | a | 13 | 1301 | 1 | TUTELA DEGLI ANIMALI DI AFFEZIONE E PREVENZIONE DEL RANDAGISMO (L.R. N.16 DEL 24/11/2001 E L.R. N.3/2019 ART.23, COMMA 2) - PAGAMENTO AD ASSOCIAZIONI PROTEZIONISTICHE ANIMALI | 10.000,00 | 10.000,00 | 0,00 |
| | a | 1 | | | | 10.000,00 | | | U07624 | a | 13 | 1301 | 1 | TUTELA DEGLI ANIMALI DI AFFEZIONE E PREVENZIONE DEL RANDAGISMO (L.R.24/11/2001 N.16 E L.R. N.3/2019 ART.23) INDENNIZZO PER LE PERDITE ZOOTECHNICHE DA CANI RANDAGI O INSELVATICATI | 10.000,00 | 10.000,00 | 0,00 |
| | a | 1 | | | | 500.000,00 | | | U07627 | a | 13 | 1301 | 1 | PIANO STRAORDINARIO BRUCELLOSI BUFALINA E OVICAPRINA (L.R. N.6/99 SS.MM.II.) - PAGAMENTO ALL'ISTITUTO ZOOPROFILATTICO SPERIMENTALE DEL MEZZOGIORNO DI PORTICI | 500.000,00 | 500.000,00 | 0,00 |

BOLLETTINO UFFICIALE
della REGIONE CAMPANIA

n. 108 del 29 Dicembre 2022

PARTE I Atti della Regione

PROSPETTO RELATIVO ALLA GESTIONE DEL PERIMETRO SANITARIO

| ENTRATA | | | | | | | | | SPESA | | | | | | | | |
|---------|---|-----|-----|-----|---------------|---------------|------------------------|--------------|--------|---|------|------|-----|---|---------------|---------------|---|
| Cap | Classific. ex D.Lgs. n. 118/2011 art. 20, co. 1 | Tit | Tip | Cat | Denominazione | Competenza | Applicazione di avanzo | Accertamenti | Cap | Classific. ex D.Lgs. n. 118/2011 art. 20, co. 1 | Miss | Prog | Tit | Denominazione | Competenza | Impegni | Reimputazioni a Fondo Pluriennale Vincolato da Riaccertamento |
| | a | 1 | | | | 20.000.000,00 | | | U07628 | a | 13 | 1301 | 1 | PIANO STRAORDINARIO BRUCELLOSI BUFALINA E OVICAPRINA (L.R.6/99 SS.MM.II.). | 20.000.000,00 | 20.000.000,00 | 0,00 |
| | a | 1 | | | | 730.000,00 | | | U07633 | a | 13 | 1301 | 1 | TASK FORCE PER IL CONTROLLO E MONITORAGGIO DEL PIANO DI INTERVENTI PROFILASSI DI STATO REGIONE CAMPANIA - BRUCELLOSI BOVINO - BUFALINA - OVI - CAPRINA E TUBERCOLOSI BOVINA - BUFALINA " | 730.000,00 | 730.000,00 | 0,00 |
| | a | 1 | | | | 13.750,00 | | | U07635 | a | 13 | 1301 | 1 | GESTIONE INFORMATICA BANCA DATI REGIONALE VETERINARI - PAGAMENTO ALL'ISTITUTO ZOOPROFILATTICO SPERIMENTALE DEL MEZZOGIORNO DI PORTICI | 13.750,00 | 13.750,00 | 0,00 |
| | a | 1 | | | | 50.000,00 | | | U07637 | a | 13 | 1301 | 1 | PIANO DI SORVEGLIANZA PASSIVA E PREVENZIONE DELLA PESTE SUINA AFRICANA - PAGAMENTO IN FAVORE DELLE ASSOCIAZIONI DI VOLONTARIATO | 50.000,00 | 50.000,00 | 0,00 |
| | a | 1 | | | | 86.250,00 | | | U07641 | a | 13 | 1301 | 1 | ACQUISTO DI BENI E SERVIZI PER IL SISTEMA INFORMATIVO IN MATERIA DI SICUREZZA ALIMENTARE E SANITA' PUBBLICA VETERINARIA | 86.250,00 | 86.250,00 | 0,00 |
| | | 1 | | | | 120.000,00 | | | | | | 1301 | 1 | INDENNITA' DI ABBATTIMENTO ANIMALI PER COSTO SMALTIMENTO CARCASSE EMERGENZA DIOSSINA - PAGAMENTO ALL'ISTITUTO ZOOPROFILATTICO SPERIMENTALE DEL MEZZOGIORNO DI PORTICI | 120.000,00 | 120.000,00 | 0,00 |
| | a | 1 | | | | 100.000,00 | | | U07644 | a | 13 | 1301 | 1 | INDENNITA' DI ABBATTIMENTO ANIMALI PER COSTO SMALTIMENTO CARCASSE EMERGENZA DIOSSINA | 100.000,00 | 100.000,00 | 0,00 |
| | a | 1 | | | | 195.000,00 | | | U07645 | a | 13 | 1301 | 1 | TRASFERIMENTO RISORSE PER LE ATTIVITA' CONNESSE ALL'EMERGENZA DERIVANTE DALL'INFLUENZA AVIARIA | 195.000,00 | 195.000,00 | 0,00 |
| | a | 1 | | | | 50.000,00 | | | U07653 | a | 13 | 1301 | 1 | SPESE PER IL FUNZIONAMENTO DEL NUCLEO DI CONTROLLO UFFICIALE REGIONALE - REG. CE 882/04 - PAGAMENTO ALL'ISTITUTO ZOOPROFILATTICO SPERIMENTALE DEL MEZZOGIORNO DI PORTICI | 50.000,00 | 50.000,00 | 0,00 |
| | a | 1 | | | | 4.000,00 | | | U07654 | a | 13 | 1301 | 1 | SPESE PER IL FUNZIONAMENTO DEL NUCLEO DI CONTROLLO UFFICIALE REGIONALE - REG. CE 882/04 | 4.000,00 | 4.000,00 | 0,00 |
| | a | 1 | | | | 10.000,00 | | | U07655 | a | 13 | 1301 | 1 | SPESE PER IL FUNZIONAMENTO DEL NUCLEO DI CONTROLLO UFFICIALE REGIONALE - REG. CE 882/04 - LIQUIDAZIONE ALLE AA.SS.LL., UNIVERSITA' E ISTITUTO ZOOPROFILATTICO SPERIMENTALE DEL MEZZOGIORNO DI PORTICI | 10.000,00 | 10.000,00 | 0,00 |
| | a | 1 | | | | 1.129.000,00 | | | U07656 | a | 13 | 1301 | 1 | POLO INTEGRATO (P.I) PER LE PRESTAZIONI SANITARIE DI ELEVATA COMPLESSITA' , LA DIDATTICA E LA RICERCA IN MATERIA DI SICUREZZA ALIMENTARE E SANITA' PUBBLICA VETERINARIA.-CENTRI DI RIFERIMENTO REGIONALI. | 1.129.000,00 | 1.129.000,00 | 0,00 |
| | a | 1 | | | | 200.000,00 | | | U07657 | a | 13 | 1301 | 1 | POLO INTEGRATO (P.I.) PER LE PRESTAZIONI SANITARIE DI ELEVATA COMPLESSITA' LA DIDATTICA E LA RICERCA IN MATERIA DI SICUREZZA ALIMENTARE E SANITA' PUBBLICA VETERINARIA - CENTRI DI RIFERIMENTO REGIONALI - PAGAMENTO ALL'ISTITUTO ZOOPROFILATTICO SPERIMENTALE DEL MEZZOGIORNO DI PORTICI | 200.000,00 | 200.000,00 | 0,00 |
| | a | 1 | | | | 1.500.000,00 | | | U07658 | a | 13 | 1301 | 1 | RISORSE PER IL FUNZIONAMENTO DELL'OSSERVATORIO EPIDEMIOLOGICO REGIONALE E PER LE ATTIVITA' DEI REGISTRI. | 1.500.000,00 | 1.500.000,00 | 0,00 |
| | a | 1 | | | | 200.000,00 | | | U07660 | a | 13 | 1301 | 1 | ADEMPIMENTI DI LIVELLO REGIONALE IN ATTUAZIONE DELLA NORMATIVA COMUNITARIA IN MATERIA DI SANITA' VETERINARIA E SICUREZZA ALIMENTARE- REG.CEE N.178/2002 E N. 882/2004. | 200.000,00 | 200.000,00 | 0,00 |
| | a | 1 | | | | 310.000,00 | | | U07661 | a | 13 | 1301 | 1 | ADEMPIMENTI DI LIVELLO REGIONALE IN ATTUAZIONE DELLA NORMATIVA COMUNITARIA IN MATERIA DI SANITA' VETERINARIA E SICUREZZA ALIMENTARE- REG.CEE N.178/2002 E N. 882/2004 - PAGAMENTI AD AMMINISTRAZIONI CENTRALI | 310.000,00 | 310.000,00 | 0,00 |
| | a | 1 | | | | 50.000,00 | | | U07663 | a | 13 | 1301 | 1 | OSSERVATORIO REGIONALE PER LA SICUREZZA ALIMENTARE - L.R. N.4/2011 SS.MM.II. - PAGAMENTO ALL'ISTITUTO ZOOPROFILATTICO SPERIMENTALE DEL MEZZOGIORNO DI PORTICI | 50.000,00 | 50.000,00 | 0,00 |

BOLLETTINO UFFICIALE della REGIONE CAMPANIA

n. 108 del 29 Dicembre 2022

PARTE I Atti della Regione

PROSPETTO RELATIVO ALLA GESTIONE DEL PERIMETRO SANITARIO

| ENTRATA | | | | | | | | | SPESA | | | | | | | | |
|---|---|-----|-------|---------|---|----------------|------------------------|----------------|----------------------------|---|------|------|-----|--|----------------|----------------|---|
| Cap | Classific. ex D.Lgs. n. 118/2011 art. 20, co. 1 | Tit | Tip | Cat | Denominazione | Competenza | Applicazione di avanzo | Accertamenti | Cap | Classific. ex D.Lgs. n. 118/2011 art. 20, co. 1 | Miss | Prog | Tit | Denominazione | Competenza | Impegni | Reimputazioni a Fondo Pluriennale Vincolato da Riaccertamento |
| | a | 1 | | | | 4.707,00 | | | U07672 | a | 13 | 1301 | 1 | REG.CEE N.178/2002 E N.882/2004 - RIMBORSO QUOTE D'ISCRIZIONE - ENPAV AI DOTTORI MEDICI VETERINARI DELLA G.R.C. | 4.707,00 | 4.707,00 | 0,00 |
| E00174 | a | 2 | 20101 | 2010101 | FONDI DESTINATI ALL'ATTUAZIONE DELL'ARTICOLO 5 DEL DECRETO LEGISLATIVO 25 GENNAIO 2010, N. 16 CONCERNENTE GLI ESAMI DI LABORATORIO A CUI DEVONO ESSERE SOTTOPOSTI I DONATORI DI TESSUTI E CELLULE. | 35.815,85 | | 35.815,85 | U07204 | a | 13 | 1301 | 1 | SPESE PER GLI ESAMI DI LABORATORIO A CUI DEVONO ESSERE SOTTOPOSTI I DONATORI DI TESSUTI E CELLULE EX ART. 5 DEL D.LGS.VO 25 GENNAIO 2010, N. 16. | 35.815,85 | 35.815,85 | 0,00 |
| E00178 | a | 1 | 10301 | 1030102 | QUOTA PREMIALE ART. 9, C. 2, D. LGS. 149/2011 | 104.707.281,90 | | 104.707.281,90 | U07000 | a | 13 | 1301 | 1 | SPEA SANITARIA REGIONALE DI PARTE CORRENTE (ART.28 L.R. 3.11.1994, N.32, ART. 1 COMMA 2 DECR. L.GSN. 56 DEL 18/2/2000). | 104.707.281,90 | 104.707.281,90 | 0,00 |
| E00706 | a | 3 | 30100 | 3010200 | SERVIZIO SANITARIO NAZIONALE - MOBILITA' ATTIVA EXTRAREGIONALE | 115.391.421,74 | | 115.391.421,74 | U07007 | a | 13 | 1301 | 1 | SERVIZIO SANITARIO NAZIONALE - MOBILITA' PASSIVA EXTRAREGIONALE | 115.391.421,74 | 115.391.421,74 | 0,00 |
| E00739 | a | 2 | 20101 | 2010102 | D.LGS 194/2008 ART. 7, COMMA 1 LETT.B) - DISCIPLINA DELLE MODALITA' DI RIFINANZIAMENTO DEI CONTROLLI SANITARI UFFICIALI IN ATTUAZIONE DEL REG. CE 882/2004 | 50.000,00 | | 15.969,95 | U07338 | a | 13 | 1301 | 1 | ATTUAZIONE DEI PIANI DI MONITORAGGIO REGIONALE PREVISTI DAL PIANO REGIONALE INTEGRATO DEI CONTROLLI UFFICIALI (P.R.I.) IN MATERIA DI SICUREZZA ALIMENTARE E S.P.V. - REG. CE 882/2004, ART. 41 - DECRETO DEL COMMISSARIO AD ACTA PER IL PIANO DI RIENTRO N. 9 DELL'1 FEBBRAIO 2011 | 50.000,00 | 15.969,95 | 0,00 |
| BOLLETTINO UFFICIALE della REGIONE CAMPANIA | | | | | | | | | PARTE I Atti della Regione | | | | | | | | |
| E00742 | a | 2 | 20101 | 2010101 | SOMME DA DESTINARE ALLA REVISIONE DELL'USO DEI MEDICINALI PER PAZIENTI AFFETTI DA ASMA | 0,00 | | 3.000,16 | U07278 | a | 13 | 1301 | 1 | SOMME DA DESTINARE ALLA REVISIONE DELL'USO DEI MEDICINALI PER PAZIENTI AFFETTI DA ASMA | 0,00 | 3.000,16 | 0,00 |
| E00745 | a | 2 | 20101 | 2010101 | FONDI PER IL SUPERAMENTO DEGLI O.P.G.: INTESA STATO REGIONI DEL 7/2/2013 N. 19, DL 25/3/13, N. 24 E SMI. | 5.250.964,56 | | 5.250.964,56 | U07145 | a | 13 | 1301 | 1 | FONDI PER IL SUPERAMENTO DEGLI O.P.G.: INTESA STATO REGIONI DEL 7/2/2013 N. 19, DL 25/3/2013, N. 24 E SMI. | 5.250.964,56 | 5.250.964,56 | 0,00 |
| E00748 | a | 2 | 20101 | 2010101 | FONDI PER L'ISTITUZIONE ED IL FUNZIONAMENTO DEL CENTRO REGIONALE DI RIFERIMENTO PER I TRAPIANTI D'ORGANO. INIZIATIVE EX ART. 10 - 8° COMMA, ART. 12 - 4° COMMA, ART. 16 - 3° COMMA ED ART. 17 - 2° COMMA - DELLA LEGGE N. 91 DELL'1/4/1999. | 20.028,60 | | 20.028,60 | U07016 | a | 13 | 1301 | 1 | FONDI PER L'ISTITUZIONE ED IL FUNZIONAMENTO DEL CENTRO REGIONALE DI RIFERIMENTO PER I TRAPIANTI D'ORGANO ED INIZIATIVE EX ART 10 - 8° COMMA, ART. 12 - 4° COMMA, ART. 16 - 3° COMMA ED ART 17 - 2° COMMA DELLA LEGGE N. 91 DEL 01/04/1999 SS.MM.II. | 20.028,60 | 20.028,60 | 0,00 |
| E00762 | a | 2 | 20101 | 2010101 | FONDI CONCERNENTI LA PREVENZIONE ED IL DIVIETO DELLE PRATICHE DI MUTILAZIONE GENITALE FEMMINILE (LEGGE 9/1/2006, N. 7). | 39.333,34 | | 39.433,04 | U07106 | a | 13 | 1301 | 1 | ATTIVITA' CONCERNENTI LA PREVENZIONE ED IL DIVIETO DELLE PRATICHE DI MUTILAZIONE GENITALE FEMMINILE (LEGGE 9/1/2006, N. 7). | 39.333,34 | 39.433,04 | 0,00 |
| E00775 | a | 2 | 20101 | 2010101 | FINANZIAMENTO PER L'ATTUAZIONE DELLA L. 296/2006, ART. 1 COMMA 808 PER IL PROSIEGUO DELL'INTERVENTO SPECIALE PER LA DIFFUSIONE DEGLI SCREENING DI CUI ALLA L. 138/2004 | 0,00 | | 120.864,50 | U07283 | a | 13 | 1301 | 1 | PROSIEGUO DELL'INTERVENTO SPECIALE PER LA DIFFUSIONE DEGLI SCREENING DI CUI ALLA L. 138/2004 IN ATTUAZIONE DELLA L. 296/2006 ART. 1 COMMA 808 SS.MM.II. | 0,00 | 120.864,50 | 0,00 |
| E00792 | a | 2 | 20101 | 2010101 | FONDI DEL MINISTERO DELLA SALUTE PER LE TECNICHE DI PROCREAZIONE ASSISTITA (LEGGE 19/2/2004, N. 40) | 565.675,16 | | 565.675,16 | U07044 | a | 13 | 1301 | 1 | FONDI DEL MINISTERO DELLA SALUTE PER LE TECNICHE DI PROCREAZIONE ASSISTITA EX LEGGE 19/2/2004, N.40 | 565.675,16 | 565.675,16 | 0,00 |
| E00795 | a | 2 | 20101 | 2010101 | FARMACI INNOVATIVI ART. 1, C. 593 L. 190/2014 | 101.866.765,25 | | 101.866.765,25 | U07115 | a | 13 | 1301 | 1 | FARMACI INNOVATIVI ART. 1, C. 593 L. 190/2014 SS.MM.II. | 101.866.765,25 | 101.866.765,25 | 0,00 |
| E00798 | a | 2 | 20101 | 2010101 | F.S.N. - PARTE CORRENTE. BORSE DI STUDIO PER LA FORMAZIONE SPECIFICA DI MEDICINA GENERALE - DIRETTIVA CEE 86/457 - DELIBERA CIPE N.61/2004 - CORSO D.M. 11/9/2003. | 1.847.253,67 | | 6.186.369,85 | U07022 | a | 13 | 1301 | 1 | F.S.N. - PARTE CORRENTE. BORSE DI STUDIO PER LA FORMAZIONE SPECIFICA DI MEDICINA GENERALE - DIRETTIVA CEE 86/457. | 1.847.253,67 | 1.847.253,67 | 0,00 |
| | a | 2 | | | | 10.000,00 | | | U07033 | a | 13 | 1301 | 1 | CONVENZIONE CONCORSO MEDICINA GENERALE E CONSULENZE. | 10.000,00 | 10.000,00 | 0,00 |
| | a | 2 | | | | 7.000,00 | | | U07037 | a | 13 | 1301 | 1 | COMPETENZE PER COMPONENTI COMMISSIONI INTERNE ED ESTERNE PER CORSI DI FORMAZIONE SPECIFICA IN MEDICINA GENERALE E CONSULENZE. | 7.000,00 | 7.000,00 | 0,00 |
| | a | 2 | | | | 2.000,00 | | | U07039 | a | 13 | 1301 | 1 | IMPOSTE E TASSE PER COMPETENZE PER I COMPONENTI DI COMMISSIONI ESTERNE ED INTERNE PER CORSI DI FORMAZIONE SPECIFICA IN MEDICINA GENERALE E CONSULENZE. | 2.000,00 | 2.000,00 | 0,00 |
| | a | 2 | | | | 2.000,00 | | | U07045 | a | 13 | 1301 | 1 | TRASFERIMENTI ALL'AGENAS PER CORSI DI FORMAZIONE SPECIFICA IN MEDICINA GENERALE | 2.000,00 | 2.000,00 | 0,00 |
| | a | 2 | | | | 3.979.829,00 | | | U07216 | a | 13 | 1301 | 1 | SPESE PER LA LIQUIDAZIONE DELLE BORSE DI STUDIO DEI DISCENTI DEI CORSI DI FORMAZIONE SPECIFICA IN MEDICINA GENERALE | 3.979.829,00 | 3.979.829,00 | 0,00 |
| | a | 2 | | | | 338.287,18 | | | U07217 | a | 13 | 1301 | 1 | IRAP SU BORSE DI STUDIO DEI DISCENTI DEI CORSI DI FORMAZIONE SPECIFICA IN MEDICINA GENERALE | 338.287,18 | 338.287,18 | 0,00 |
| E00799 | a | 2 | 20101 | 2010101 | RIMBORSO DAL MINISTERO DELLA SALUTE ALLE REGIONI DELLE PRESTAZIONI SANITARIE EROGATE A STRANIERI NON IN REGOLA CON LE NORME D'INGRESSO E SOGGIORNO AI SENSI DELLA L. 232/2016 | 4.693.816,33 | | 4.693.816,33 | U07119 | a | 13 | 1301 | 1 | EROGAZIONE ALLE AZIENDE SANITARIE REGIONALI DEL RIMBORSO CONCESSO DAL MINISTERO DELLA SALUTE PER LE PRESTAZIONI SANITARIE EROGATE A STRANIERI NON IN REGOLA CON LE NORME D'INGRESSO E SOGGIORNO AI SENSI DELLA L. 232/2016 SS.MM.II. | 4.693.816,33 | 4.693.816,33 | 0,00 |
| E00801 | a | 2 | 20101 | 2010101 | FINANZIAMENTO PER FINALITÀ DI CUI AL DECRETO LEGISLATIVO 28 SETTEMBRE 2012, N. 178-PERSONALE EX C.R.I. | 1.125.928,48 | | 1.125.928,48 | U07412 | a | 13 | 1301 | 1 | RIPARTIZIONE FINANZIAMENTO DI CUI AL DECRETO LEGISLATIVO 28 SETTEMBRE 2012, N. 178 SS.MM.II. - PERSONALE EX C.R.I | 1.125.928,48 | 1.125.928,48 | 0,00 |

PROSPETTO RELATIVO ALLA GESTIONE DEL PERIMETRO SANITARIO

| ENTRATA | | | | | | | | | SPESA | | | | | | | | |
|---|---|-----|-------|---------|--|----------------|------------------------|----------------|-----------------------------|---|------|------|-----|--|----------------|----------------|---|
| Cap | Classific. ex D.Lgs. n. 118/2011 art. 20, co. 1 | Tit | Tip | Cat | Denominazione | Competenza | Applicazione di avanzo | Accertamenti | Cap | Classific. ex D.Lgs. n. 118/2011 art. 20, co. 1 | Miss | Prog | Tit | Denominazione | Competenza | Impegni | Reimputazioni a Fondo Pluriennale Vincolato da Riaccertamento |
| E00944 | a | 2 | 20101 | 2010101 | FONDI DEL MINISTERO DELLA SALUTE PER PROGRAMMI SPECIALI DI INTERESSE E RILIEVO INTERREGIONALE O NAZIONALE EX ART.12, COMMA 2, LETT.B, D.L.VO N.502 DEL 30/12/92 | 282.700,00 | | | U07303 | a | 13 | 1307 | 1 | FONDI DEL MINISTERO DELLA SALUTE, EX ART. 1, COMMA 2, LETTERA B, DEL D. LGS. N. 502 DEL 30/12/92 - TRASFERIMENTI CORRENTI A ISTITUZIONI CENTRALI. | 282.700,00 | 215.000,00 | 0,00 |
| | a | 2 | | | | 1.312.820,00 | | 1.777.568,46 | U07304 | a | 13 | 1307 | 1 | FONDI DEL MINISTERO DELLA SALUTE PER PROGRAMMI SPECIALI DI INTERESSE E RILIEVO INTERREGIONALE O NAZIONALE EX ART.12, COMMA 2, LETT.B, D.L.VO N.502 DEL 30/12/92 | 1.312.820,00 | 1.072.981,46 | 0,00 |
| | a | 2 | | | | 621.387,00 | | | U07305 | a | 13 | 1307 | 1 | FONDI DEL MINISTERO DELLA SALUTE PER PROGRAMMI SPECIALI DI INTERESSE E RILIEVO INTERREGIONALE O NAZIONALE EX ART.12, COMMA 2, LETT.B, D.L.VO N.502 DEL 30/12/92. TRASFERIMENTI A ISTITUZIONI SOCIALI PRIVATE | 621.387,00 | 489.587,00 | 0,00 |
| E00967 | d | 4 | 40200 | 4020100 | CONTRIBUTO AGLI INVESTIMENTI DA MINISTERI - FINANZIAMENTO DEGLI INVESTIMENTI SANITARI AI SENSI DELL'ARTICOLO 20 DELLA LEGGE 67/1988 | 420.000.000,00 | | 343.948.741,25 | U07546 | d | 13 | 1305 | 2 | REALIZZAZIONE DI RESIDENZE PER ANZIANI E NON AUTOSUFFICIENTI INTERVENTI DI EDILIZIA SANITARIA E AMMODERNAMENTO TECNOLOGICO CON FONDI PROVENIENTI DA MUTUI DELLO STATO (QUOTA 95%)CON LA CASSA DD.PP. (ART. 20 LEGGE 11.08.88 N.67) II E III TRIENNIO | 420.000.000,00 | 343.948.741,25 | 0,00 |
| BOLLETTINO UFFICIALE della REGIONE CAMPANIA | | | | | | | | | n. 108 del 29 Dicembre 2022 | | | | | | | | |
| | | | | | | | | | PARTE I Atti della Regione | | | | | | | | |
| E01004 | a | 2 | 20101 | 2010101 | POTENZIAMENTO DEI CENTRI ESISTENTI NONCHE' REALIZZAZIONE DI NUOVI CENTRI SPECIALIZZATI PER LA PREVENZIONE DELLA CECITA', EDUCAZIONE E RIABILITAZIONE VISIVA (ART. 2 LEGGE 28/08/97, N. 284). | 131.753,94 | | 131.753,94 | U07010 | a | 13 | 1301 | 1 | POTENZIAMENTO DEI CENTRI ESISTENTI NONCHE' REALIZZAZIONE DI NUOVI CENTRI SPECIALIZZATI PER LA PREVENZIONE DELLA CECITA',EDUCAZIONE E RIABILITAZIONE VISIVA (ART. 2 LEGGE 28.08.97 N.284 SS.MM.II.) | 131.753,94 | 131.753,94 | 0,00 |
| E01068 | a | 2 | 20101 | 2010101 | QUOTA F.S.N. PER GLI OBIETTIVI PRIORITARI E DI RILIEVO NAZIONALE EX ART.1, COMMI 34 E 34/BIS, LEGGE 662/96. | 30.343.887,93 | | 85.012.153,00 | U07072 | a | 13 | 1301 | 1 | PIANO NAZIONALE DELLA PREVENZIONE EX ART. 4 C. 1, LETT. E) ACCORDO STATO-REGIONII DEL 23/03/05 REP. 2271. | 30.343.887,93 | 30.343.887,93 | 0,00 |
| | a | 2 | | | | 54.539.212,42 | | | U07114 | a | 13 | 1301 | 1 | OBIETTIVI PRIORITARI E DI RILIEVO NAZIONALE EX ART. 1, COMMI 34 E 34 BIS, LEGGE 662/96 SS.MM.II. | 54.539.212,42 | 54.539.212,07 | 0,00 |
| | a | 2 | | | | 129.053,00 | | | U07297 | a | 13 | 1301 | 1 | QUOTA 5 PER MILLE SUPPORTO PNP - NETWORK REGIONALI | 129.053,00 | 129.053,00 | 0,00 |
| E01366 | a | 2 | 20101 | 2010101 | ACCANTONAMENTO DEL FSN PER GLI ONERI ASSISTENZIALI DEL PERSONALE DEGLI ISTITUTI PENITENZIARI TRASFERITI AL SSN EX ART.2, COMMA 1, D.M. 10/4/2000. | 19.742.258,72 | | 19.742.258,72 | U07140 | a | 13 | 1301 | 1 | ACCANTONAMENTO DEL FSN PER GLI ONERI ASSISTENZIALI DEL PERSONALE DEGLI ISTITUTI PENITENZIARI TRASFERITI AL SSN EX ART2, COMMA 1, D.M. 10/4/2000. | 19.742.258,72 | 19.742.258,72 | 0,00 |
| E01376 | a | 2 | 20101 | 2010101 | LEGGE 2.2.2006, N.31 ART.2 - DISCIPLINA DEL RISCONTRO SULLE VITTIME DELLA SINDROME DELLA MORTE IMPROVVISA DEL LATTANTE (SIDS) E DI MORTE INASPETTATA DEL FETO | 0,00 | | 115,90 | U07116 | a | 13 | 1301 | 1 | LEGGE 02.02.2006, N.31 ART. 2 - DISCIPLINA DEL RISCONTRO SULLE VITTIME DELLA SINDROME DELLA MORTE IMPROVVISA DEL LATTANTE (SIDS) E DI MORTE INASPETTATA DEL FETO | 0,00 | 115,90 | 0,00 |
| E01450 | d | 4 | 40200 | 4020100 | FONDI EX LEGE 219 DEL 21/10/2005 PER SUPPORTARE ONERI DI IMPIANTO DELLE STRUTTURE E DEGLI STRUMENTI NECESSARI PER GARANTIRE IL COORDINAMENTO INTRAREGIONALE ED INTERREGIONALE DELLE ATTIVITA' TRASFUSIONALI, DEI FLUSSI DI SCAMBIO E DI COMPENSAZIONE, NONCHE' | 53.233,24 | | 53.233,24 | U07584 | d | 13 | 1305 | 2 | ONERI DI IMPIANTO PER GARANTIRE IL COORDINAMENTO INTRAREGIONALE ED INTERREGIONALE DELLE ATTIVITA' TRASFUSIONALI, DEI FLUSSI DI SCAMBIO E DI COMPENSAZIONE, NONCHE' IL MONITORAGGIO DEL RAGGIUNGIMENTO DEGLI OBIETTIVI DI CUI AGLI ARTT. 1 ED 11 DELLA EX LEGE 219 DEL 21/10/2005 | 53.233,24 | 53.233,24 | 0,00 |
| E01454 | a | 2 | 20101 | 2010101 | ART. 4 E ART. 5 L. 123 DEL 4 LUGLIO 2005 E SS.MM.II.- EROGAZIONE DEI PRODOTTI SENZA GLUTINE MALATI DI CELIACHIA E ATTIVITA' DI FORMAZIONE E AGGIORNAMENTO. | 41.987,80 | | 41.987,80 | U07322 | a | 13 | 1301 | 1 | L.123/2005 'NORME PER LA PROTEZIONE DEI SOGGETTI MALATI DI CELIACHIA ' L.R. 2/2003 MODIFICATA DALLA L.R.1/2007, 'INTOLLERANZE ALIMENTARI - RISTORAZIONE DIFFERENZIATA NELLA PUBBLICA AMMINISTRAZIONE - ISTITUZIONE OSSERVATORIO REGIONALE' - CELIACHIA E INTOLLERANZE ALIMENTARI | 41.987,80 | 41.987,80 | 0,00 |
| E01496 | a | 2 | 20101 | 2010101 | FONDI EX D.LGS. N. 207 DEL 9/11/2007: RINTRACCIABILITÀ DEL SANGUE E DEGLI EMOCOMPONENTI DESTINATI A TRASFUSIONI - NOTIFICA DEGLI EFFETTI INDESIDERATI ED INCIDENTI GRAVI | 23.197,81 | | 23.127,81 | U07166 | a | 13 | 1301 | 1 | ONERI PER GARANTIRE, ALL'INTERNO DELLE STRUTTURE TRASFUSIONALI, LA RINTRACCIABILITÀ DEL SANGUE E DEGLI EMOCOMPONENTI DESTINATI A TRASFUSIONI E LA NOTIFICA DEGLI EFFETTI INDESIDERATI ED INCIDENTI GRAVI (D.LGS. N. 207 DEL 9/11/2007) | 23.197,81 | 23.127,81 | 0,00 |
| E01497 | a | 2 | 20101 | 2010101 | TEST GENOMICI PER IL CARCINOMA MAMMARIO | 1.513.171,00 | | 1.513.171,00 | U07467 | a | 13 | 1301 | 1 | TEST GENOMICI PER IL CARCINOMA MAMMARIO - ART.1 C.479 L 178/2020 | 1.513.171,00 | 1.513.171,00 | 0,00 |
| E01498 | a | 2 | 20101 | 2010101 | FONDI EX D.LGS. N. 208 DEL 9/11/2007: IMPLEMENTO DELLE NORME E SPECIFICHE COMUNITARIE AD UN SISTEMA DI QUALITÀ PER I SERVIZI TRASFUSIONALI | 29.524,18 | | 29.524,18 | U07168 | a | 13 | 1301 | 1 | ONERI PER IMPLEMENTARE NORME E SPECIFICHE COMUNITARIE RELATIVE AD UN SISTEMA DI QUALITÀ PER I SERVIZI TRASFUSIONALI (D. LGS. N. 208 DEL 9/11/2007) | 29.524,18 | 29.524,18 | 0,00 |
| E01543 | a | 3 | 30500 | 3050200 | RESTITUZIONE DI SOMME NON UTILIZZATE | 41.704,75 | | 2.709.661,02 | U07249 | a | 13 | 1307 | 1 | TRASFERIMENTI AD AMMINISTRAZIONI CENTRALI | 41.704,75 | 41.704,55 | 2.667.956,47 |
| E01545 | a | 2 | 20101 | 2010101 | FONDI DELL'ISS PER IL FINANZIAMENTO DEL PROGETTO AUTISMO | 424.574,22 | | 424.574,22 | U07415 | a | 13 | 1307 | 1 | PROGETTO AUTISMO- TRASFERIMENTO AD AMMINISTRAZIONI LOCALI | 424.574,22 | 424.574,22 | 0,00 |
| E01546 | a | 2 | 20101 | 2010101 | FONDO STATALE PER IL GIOCO D'AZZARDO PATOLOGICO (ART. 1, COMMA 946, LEGGE 28/12/2015 N. 208) | 4.655.102,00 | | 4.078.800,00 | U07422 | a | 13 | 1301 | 1 | GIOCO D'AZZARDO PATOLOGICO - INTERVENTI DI PREVENZIONE,CURA E RIABILITAZIONE. | 4.655.102,00 | 4.078.800,00 | 0,00 |
| E01548 | d | 4 | 40200 | 4020100 | INTESA 151/CRS RIDUZIONE DEI TEMPI DI ATTESA NELL'EROGAZIONE DELE PRESTAZIONI SANITARIE | 9.475.584,78 | | 9.326.362,98 | U07428 | d | 13 | 1305 | 2 | EROGAZIONE FONDI INVESTIMENTI INTESA 151/CRS RIDUZIONE DEI TEMPI DI ATTESA NELL'EROGAZIONE DELE PRESTAZIONI SANITARIE | 9.475.584,78 | 9.326.362,98 | 0,00 |

PROSPETTO RELATIVO ALLA GESTIONE DEL PERIMETRO SANITARIO

| ENTRATA | | | | | | | | | SPESA | | | | | | | | |
|---------|---|-----|-------|---------|--|---------------------------|------------------------|----------------|------------------|---|------|--------------|-----|--|---------------------------|---------------------------|---|
| Cap | Classific. ex D.Lgs. n. 118/2011 art. 20, co. 1 | Tit | Tip | Cat | Denominazione | Competenza | Applicazione di avanzo | Accertamenti | Cap | Classific. ex D.Lgs. n. 118/2011 art. 20, co. 1 | Miss | Prog | Tit | Denominazione | Competenza | Impegni | Reimputazioni a Fondo Pluriennale Vincolato da Riaccertamento |
| E02047 | a | 3 | 30200 | 3020300 | PROVENTI DERIVANTI DAL SISTEMA SANZIONATORIO DELLE NORME IN MATERIA DI RANDAGISMO L.R. 3/2019 E SS.MM.II. | 10.000,00 | | 20.560,00 | U07617 | a | 13 | 1307 | 1 | FONDI DESTINATI AL MIGLIORAMENTO DELL'EFFICIENZA DEI CONTROLLI UFFICIALI IN MATERIA DI RANDAGISMO L.R. 3/2019 SS.MM.II. | 10.000,00 | 20.560,00 | 0,00 |
| E02426 | a | 3 | 30200 | 3020300 | PROVENTI DERIVANTI DAL SISTEMA SANZIONATORIO DELLE NORME IN MATERIA DI SICUREZZA E PREVENZIONE IN AMBIENTI DI LAVORO | 10.000,00 | | 1.861.032,66 | U07077 | a | 13 | 1302 | 1 | RESTITUZIONE SOMME AD IMPRESE | 10.000,00 | 10.000,00 | 0,00 |
| E02451 | a | 3 | 30200 | 3020300 | ENTRATE DA RISCOSSIONE COATTIVA. UOD 50.04.01. | 1.500.000,00 30.000,00 | | 37.241,21 | U07205 U07354 | a | 13 | 1301 1302 | 1 | FINANZIAMENTO ALLE AA.SS.LL. - D.LGS. 81/2008 FONDI PER INTERVENTI DI MIGLIORAMENTO EFFICIENZA E EFFICACIA DEI CONTROLLI UFFICIALI EFFETTUATI DAL SERVIZIO SANITARIO REGIONALE IN MATERIA DI SICUREZZA ALIMENTARE, SANITÀ PUBBLICA VETERINARIA - DGRC 623/2014 | 1.500.000,00 30.000,00 | 1.851.032,66 37.241,21 | 0,00 0,00 |
| E02454 | a | 3 | 30200 | 3020300 | PROVENTI DERIVANTI DAL SISTEMA SANZIONATORIO DELLE NORME IN MATERIA DI SICUREZZA ALIMENTARE E SANITÀ PUBBLICA VETERINARIA - DGRC 623/2014 | 440.000,00 | | 659.521,21 | U07354 | a | 13 | 1302 | 1 | FONDI PER INTERVENTI DI MIGLIORAMENTO EFFICIENZA E EFFICACIA DEI CONTROLLI UFFICIALI EFFETTUATI DAL SERVIZIO SANITARIO REGIONALE IN MATERIA DI SICUREZZA ALIMENTARE, SANITÀ PUBBLICA VETERINARIA - DGRC 623/2014 | 440.000,00 | 440.000,00 | 0,00 |
| | | 3 | | | | 2.000,00 | | | | | | 1302 | 1 | SPESA PER RIMBORSO DI SOMME ERRONEAMENTE VERSATE O VERSATE IN ECCESSO L.689/81 - D.G.R.C. N.623/2014 | 2.000,00 | 1.004,00 | 0,00 |
| | | 3 | | | | 40.000,00 | | | U07357 | a | 13 | 1302 | 1 | SPESA DERIVANTI DALLE ATTIVITÀ DI SEQUESTRO E CONFISCA - L.689/81 D.G.R.C. N. 623/2014 | 40.000,00 | 40.000,00 | 0,00 |
| | | 3 | | | | 124.800,00 | | | U07400 | a | 13 | 1302 | 1 | L.689/81 - FONDI DESTINATI ALL'ISTITUTO ZOOPROFILATTICO SPERIMENTALE DEL MEZZOGIORNO DI PORTICI FINALIZZATI AL MIGLIORAMENTO DELLE ATTIVITÀ CONNESSE ALLE PROCEDURE SANZIONATORIE - D.G.R.C. N.623/2014 | 124.800,00 | 178.517,21 | 0,00 |
| E02571 | a | 2 | 20101 | 2010101 | FSN 2021 EX DL 41-2021 ART 20 COMMA 2 LETTERA C | 32.091.269,00 | | 32.091.269,00 | U07438 | a | 13 | 1301 | 1 | FINANZIAMENTO PER LE FINALITÀ DL 41-2021 ART 20 COMMA 2 LETTERA C (SPESE PER VACCINAZIONI) | 32.091.269,00 | 32.091.269,00 | 0,00 |
| E02575 | a | 2 | 20101 | 2010101 | FIN-23 FSN 2021 EROG. EX DL 41-2021 ART 21 COMMA 2 | 4.799.738,00 | | 4.799.738,00 | U07440 | a | 13 | 1301 | 1 | FINANZIAMENTO PER LE FINALITÀ DL 41-2021 ART 20 COMMA 2 LETTERA C (SPESE PER VACCINAZIONI) | 4.799.738,00 | 4.799.738,00 | 0,00 |
| E02686 | a | 3 | 30500 | 3050200 | RESTITUZIONE DI SOMME PER INDENNIZZI DI VACCINAZIONI E TRASFUSIONI DI SANGUE ED EMODERIVATI NON UTILIZZATE DAI BENEFICIARI DELLA LEGGE 210/92 | 20.000,00 | | 5.166,83 | U07060 | a | 13 | 1301 | 1 | RISORSE FINANZIARIE PER FUNZIONI E COMPITI AMMINISTRATIVI CONFERITI DALLO STATO IN MATERIA DI INDENNITA' AI SOGGETTI DANNEGGIATI DA VACCINAZIONI OBBLIGATORIE, TRASFUSIONI ED EMODERIVATI (L. 15/3/97 N. 59 D.LGVO 31/3/98 N. 112 -L.210/92 E L.238/97 SS.MMI.) | 20.000,00 | 5.166,83 | 0,00 |
| E02741 | a | 2 | 20101 | 2010101 | PROTEZIONE DEGLI ANIMALI DA UTILIZZARE AI FINI SCIENTIFICI DLGS 26 DEL 4 MARZO 2014 | 28.571,43 | | 28.571,43 | U07600 | a | 13 | 1301 | 1 | PROTEZIONE DEGLI ANIMALI DA UTILIZZARE AI FINI SCIENTIFICI DLGS 26 DEL 4 MARZO 2014 | 28.571,43 | 28.571,43 | 0,00 |
| E02779 | a | 2 | 20101 | 2010101 | Finanziamento per l'erogazione di cicli di riabilitazione termalemotoria e neuromotoria, per la riabilitazione funzionale del motuleso e per la riabilitazione della funzione respiratoria e cardiorespiratoria(art. 26, comma 6-bis e 6-ter del decreto-legge n. 73/2021 convertitocon legge n. 106/2021) | 519.425,24 | | 519.425,00 | U07446 | a | 13 | 1301 | 1 | Finanziamento per l'erogazione di cicli di riabilitazione termalemotoria e neuromotoria, per la riabilitazione funzionale del motuleso e per la riabilitazione della funzione respiratoria e cardiorespiratoria(art. 26, comma 6-bis e 6-ter del decreto-legge n. 73/2021 convertitocon legge n. 106/2021) | 519.425,24 | 519.425,00 | 0,00 |
| E02781 | a | 2 | 20101 | 2010101 | PNRR BORSE DI STUDIO MEDICINA GENERALE 21-23 | 1.160.300,00 | | 1.258.925,50 | U07450 | a | 13 | 1301 | 1 | PNRR BORSE DI STUDIO MEDICINA GENERALE 21-23 | 1.160.300,00 | 1.160.300,00 | 0,00 |
| | a | 2 | | | | 98.625,50 | | | U07452 | a | 13 | 1301 | 1 | IRAP PNRR BORSE DI STUDIO MEDICINA GENERALE 21-23 | 98.625,50 | 98.625,50 | 0,00 |
| E02783 | a | 2 | 20103 | 2010302 | CONTRIBUTI ALLE SPESE DOVUTI DAI SOGGETTI PRIVATI. ATTIVITÀ ECM | 10.000,00 | | 4.792,18 | U07413 | a | 13 | 1301 | 1 | SPESE PER ATTIVITÀ DI SUPPORTO ECM | 10.000,00 | 4.792,18 | 0,00 |
| E02785 | a | 2 | 20101 | 2010101 | CONTRIBUTI ALLE SPESE DOVUTI DAI SOGGETTI PUBBLICI. ATTIVITÀ ECM | 40.000,00 | | 13.287,30 | U07413 | a | 13 | 1301 | 1 | SPESE PER ATTIVITÀ DI SUPPORTO ECM | 40.000,00 | 13.287,30 | 0,00 |
| E02793 | a | 2 | 20101 | 2010101 | EMERGENZA COVID 19 - ONERI DI ASSISTENZA ALLA POPOLAZIONE ED ALTRE SPESE - OCDPC N. 630 DEL 3 FEBBRAIO 2020 - SANITÀ | 10.507.583,40 | | 11.986.183,40 | U07143 | a | 13 | 1301 | 1 | EMERGENZA COVID 19 - OCDPC. N. 630DEL 3 FEBBRAIO 2020. ONERI DI ASSISTENZA ALLA POPOLAZIONE E ALTRE SPESE. RIMBORSO SPESE COVID_19 DA PROTEZIONE CIVILE | 10.507.583,40 | 10.507.583,40 | 0,00 |
| | a | 2 | | | | 1.478.600,00 | | | U07149 | a | 13 | 1301 | 1 | EMERGENZA COVID 19 - OCDPC. N. 630DEL 3 FEBBRAIO 2020. ONERI DI ASSISTENZA ALLA POPOLAZIONE E ALTRE SPESE. ONERI DI SPESA PER GLI OOSS PROTOCOLLO DPC/COVID - ISTITUTI PENITENZIARI | 1.478.600,00 | 1.478.600,00 | 0,00 |
| E02795 | a | 2 | 20101 | 2010101 | TRASFERIMENTI EMERGENZA COVID 19 | 3.726.145,00 | | 3.726.145,00 | U07135 | a | 13 | 1301 | 1 | COV19 SPESE STRAORDINARIE STRUTTURE PUBBLICHE | 3.726.145,00 | 3.726.145,00 | 0,00 |
| E02798 | b | 2 | 20103 | 2010302 | INTROITI PER VERSAMENTI IN PAY BACK DELLE AZIENDE FARMACEUTICHE IN ATTUAZIONE DELL'ART. 1, COMMA 796, LETTERA G) DELLA LEGGE 296/2006 SS.MM.II. | 160.000.000,00 | | 197.614.494,53 | U07324 | b | 13 | 1301 | 1 | RIPIANO ECCEDENZIA SPESA FARMACEUTICA AI SENSI DELL'ART. 1, COMMA 796, LETTERA G) DELLA LEGGE 296/2006 SS.MM.II. | 160.000.000,00 | 197.614.494,53 | 0,00 |
| E02854 | a | 2 | 20101 | 2010101 | ART. 19-NOVIES DL 137/2020 (DPI SOCIO-SAN) (INTESA CSR 9.9.2021) | 1.230.773,61 | | 1.230.773,61 | U07454 | a | 13 | 1301 | 1 | ART. 19-NOVIES DL 137/2020 (DPI SOCIO-SAN)(INTESA CSR 9.9.2021) | 1.230.773,61 | 1.230.773,61 | 0,00 |

PROSPETTO RELATIVO ALLA GESTIONE DEL PERIMETRO SANITARIO

| ENTRATA | | | | | | | | | SPESA | | | | | | | | |
|-----------------------------------|---|-----|-------|---------|--|--------------------------|------------------------|--------------------------|--------|---|------|------|-----|---|--------------------------|--------------------------|---|
| Cap | Classific. ex D.Lgs. n. 118/2011 art. 20, co. 1 | Tit | Tip | Cat | Denominazione | Competenza | Applicazione di avanzo | Accertamenti | Cap | Classific. ex D.Lgs. n. 118/2011 art. 20, co. 1 | Miss | Prog | Tit | Denominazione | Competenza | Impegni | Reimputazioni a Fondo Pluriennale Vincolato da Riaccertamento |
| E02855 | a | 2 | 20101 | 2010101 | DONAZIONE BANCA D'ITALIA | 3.000.000,00 | | 2.999.992,00 | U07475 | a | 13 | 1301 | 1 | SOSTEGNO STRAORDINARIO PIANO REGIONALE PER LO SCREENING DI SORVEGLIANZA SANITARIA COVID -19 | 3.000.000,00 | 2.999.992,00 | 0,00 |
| E02856 | a | 2 | 20101 | 2010101 | DECRETO RISTORI - RIMBORSO SPESE SANITARIE SOSTENUTE DALLE REGIONI E PROVINCE AUTONOME NELL'ESERCIZIO 2020 - ART. 24 DL 41/2021 | 39.939.499,00 | | 39.939.499,00 | U07456 | a | 13 | 1301 | 1 | DECRETO RISTORI - RIMBORSO SPESE SANITARIE SOSTENUTE DALLE REGIONI E PROVINCE AUTONOME NELL'ESERCIZIO 2020 - ART. 24 DL 41/2021 | 39.939.499,00 | 39.939.499,00 | 0,00 |
| E02857 | a | 2 | 20101 | 2010101 | REMUNERAZIONE A FARMACIE PER ATTIVITÀ DI CONTRASTO A PATOLOGIE INFETTIVE (D.L. 41/2021, ART. 20, CC. 4-5-6) (ACCEDONO TUTTE LE REGIONI) | 4.608.798,00 | | 4.608.798,00 | U07458 | a | 13 | 1301 | 1 | REMUNERAZIONE A FARMACIE PER ATTIVITÀ DI CONTRASTO A PATOLOGIE INFETTIVE (D.L. 41/2021, ART. 20, CC. 4-5-6) (ACCEDONO TUTTE LE REGIONI) | 4.608.798,00 | 4.608.798,00 | 0,00 |
| E02859 | a | 2 | 20101 | 2010101 | FONDI PER LA DIAGNOSI PRECOSE E LA PRESA IN CARICO TEMPESTIVA DELLE PERSONE AFFETTE DA MALATTIA DI ALZHEIMER | 298.362,88 | | 298.362,88 | U07459 | a | 13 | 1301 | 1 | FONDI PER LA DIAGNOSI PRECOSE E LA PRESA IN CARICO TEMPESTIVA DELLE PERSONE AFFETTE DA MALATTIA DI ALZHEIMER | 298.362,88 | 298.362,88 | 0,00 |
| E02861 | a | 2 | 20101 | 2010101 | TAMPONI RAPIDI ANTIGENICI - RIMBORSO TAMPONI GRATUITI E RIMBORSO TAMPONI PER LA FASCIA 12-18 ANNI. (D.L. 105 E 127 /2021) | 530.000,00 | | 530.000,00 | U07461 | a | 13 | 1301 | 1 | TAMPONI RAPIDI ANTIGENICI - RIMBORSO TAMPONI GRATUITI E RIMBORSO TAMPONI PER LA FASCIA 12-18 ANNI. (D.L. 105 E 127 /2021) | 530.000,00 | 530.000,00 | 0,00 |
| | | 4 | 40200 | 4020100 | FINANZIAMENTI PER INVESTIMENTI 108 del 29 Dicembre 2022 INTERVENTI STRUTTURALI PER FASCICOLO SANITAFRIO ELETTRONICO (DM DEL 23 DICEMBRE 2019) | | | | | | | | 2 | EROGAZIONI PER INTERVENTI STRUTTURALI PER FASCICOLO SANITARIO ELETTRONICO EFFETTUATI DALLE FARMACIE | 1.395.357,85 | 0,00 | 1.395.357,85 |
| E02959 | a | 2 | 20101 | 2010101 | ESENZIONI DELLE PERCENTUALI DI SCONTO PER LE FARMACIE - INTESA CSR N. 160 DEL 24.09.2020 | 303.599,65 | | 206.069,15 | U07439 | a | 13 | 1301 | 1 | ESENZIONI DELLE PERCENTUALI DI SCONTO PER LE FARMACIE - INTESA CSR N. 160 DEL 24.09.2020 | 303.599,65 | 206.069,15 | 0,00 |
| E02961 | a | 2 | 20101 | 2010101 | IMPLEMENTAZIONE REGISTRO TUMORI | 71.696,85 | | 71.696,85 | U07571 | a | 13 | 1301 | 1 | IMPLEMENTAZIONE REGISTRO TUMORI | 71.696,85 | 71.696,85 | 0,00 |
| E02963 | a | 2 | 20101 | 2010101 | ISTITUZIONE DI UNA SORVEGLIANZA SISTEMATICA DEL SARS-COV-2 E DELLE SUE VARIANTI NELLE ACQUE REFLUE. L.106/2021 | 162.427,32 | | 162.427,32 | U07572 | a | 13 | 1301 | 1 | ISTITUZIONE DI UNA SORVEGLIANZA SISTEMATICA DEL SARS-COV-2 E DELLE SUE VARIANTI NELLE ACQUE REFLUE. L.106/2021 | 162.427,32 | 162.427,32 | 0,00 |
| E02965 | a | 2 | 20101 | 2010101 | POTENZIAMENTO DEL CONTACT TRACING | 250.000,00 | | 250.000,00 | U07365 | a | 13 | 1302 | 1 | POTENZIAMENTO DEL CONTACT TRACING FATTORI DI RISCHIO COMPORTAMENTALI, MALATTIE CRONICHE E MULTI-MORBIDITÀ, ETÀ AVANZATA | 250.000,00 | 250.000,00 | 0,00 |
| E02966 | a | 2 | 20101 | 2010101 | ANAGRAFE NAZIONALE VACCINI - PARTE CORRENTE | 0,00 | | 46.554,76 | U07676 | a | 13 | 1301 | 1 | ANAGRAFE VACCINALI VACCINI SPESE CORRENTI | 0,00 | 46.554,76 | 0,00 |
| E02967 | a | 3 | 30200 | 3020200 | SANZIONI PER VIOLAZIONE AL DIVIETO DI FUMARE ART. 7 CO. 3 L.30/2017 | 0,00 | | 650,10 | U07568 | a | 13 | 1307 | 1 | ATTIVITA' EX L.R. 30/2017 - DIVIETO DI FUMO | 0,00 | 650,10 | 0,00 |
| E02969 | b | 3 | 30100 | 3010200 | ISCRIZIONE VOLONTARIA AL SERVIZIO SANITARIO REGIONALE | 300.000,00 | | 63.018,93 | U07570 | b | 13 | 1301 | 1 | ASSISTENZA SANITARIA AGLI ISCRITTI VOLONTARIAMENTE AL SERVIZIO SANITARIO REGIONALE | 300.000,00 | 63.018,93 | 0,00 |
| E02971 | a | 2 | 20101 | 2010101 | SOSTITUTI LATTE MATERNO ART.1 COMMA 456 E 457 DELLA LEGGE N. 160 DDEL 2019 | 150.765,94 | | 227.644,65 | U07551 | a | 13 | 1301 | 1 | SOSTITUTI LATTE MATERNO ART.1 COMMA 456 E 457 DELLA LEGGE N. 160 DDEL 2019 | 150.765,94 | 227.644,65 | 0,00 |
| E02973 | a | 2 | 20101 | 2010101 | PROGETTI HEALTH INNOVATION | 35.408,97 | | 35.408,97 | U07471 | a | 13 | 1307 | 1 | PROGETTI HEALTH INNOVATION | 35.408,97 | 35.408,97 | 0,00 |
| E05064 | d | 4 | 40200 | 4020100 | DELIBERA CIPE 32/2018: PROGRAMMA REGIONALE DI RIQUALIFICAZIONE E AMMODERNAMENTO TECNOLOGICO DEI SERVIZI DI RADIOTERAPIA ONCOLOGICA | 2.785.000,00 | | 2.375.000,00 | U07514 | d | 13 | 1305 | 2 | DELIBERA CIPE 32/2018: PROGRAMMA REGIONALE DI RIQUALIFICAZIONE E AMMODERNAMENTO TECNOLOGICO DEI SERVIZI DI RADIOTERAPIA ONCOLOGICA | 2.785.000,00 | 2.375.000,00 | 0,00 |
| E000A2 | a | av | | | FONDI DEL MINISTERO DELLA SALUTE PER IL FINANZIAMENTO DEL PROGETTO CCM DEMENZE 2017 | 10.929,70 | 10.929,70 | | U07267 | a | 13 | 1307 | 1 | RESTITUZIONE AL MINISTERO DELLA SALUTE DEI FONDI NAZIONALI NON UTILIZZATI PER IL PROGETTO CCM DEMENZE 2012 | 10.929,70 | 10.929,70 | 0,00 |
| E000A2 | a | av | | | "FSN PARTE CORRENTE. INTERVENTI PER LA LOTTA ALL'AIDS. CORSI DI FORMAZIONE ED AGGIORNAMENTO PROFESSIONALE DEL PERSONALE E TRATTAMENTO DOMICILIARE DEI SOGGETTI AFFETTI DA AIDS. (LEGGE 5/6/90 N. 135; DELIBERA CIPE 21/12/1999)" | 6.725.409,85 | 6.725.409,85 | | U07174 | a | 13 | 1301 | 1 | LOTTA ALL'AIDS - CORSI DI FORMAZIONE ED AGGIORNAMENTO PROFESSIONALE DEL PERSONALE - POTENZIAMENTO DEI SERVIZI DI ASSISTENZA AI TOSSICODIPENDENTI - TRATTAMENTO A DOMICILIO DEI SOGGETTI AFFETTI DA AIDS - ASSUNZIONE PERS. MALATTIE INFETTIVE (L. 5/6/90 N.135 SS.MM.II.) | 6.725.409,85 | 6.725.409,85 | 0,00 |
| E000A2 | a | av | | | POTENZIAMENTO DEI CENTRI ESISTENTI NONCHE' REALIZZAZIONE DI NUOVI CENTRI SPECIALIZZATI PER LA PREVENZIONE DELLA CECITA', EDUCAZIONE E RIABILITAZIONE VISIVA (ART. 2 LEGGE 28/08/97, N. 284). | 1.749.845,62 | 1.749.845,62 | | U07010 | a | 13 | 1301 | 1 | POTENZIAMENTO DEI CENTRI ESISTENTI NONCHE' REALIZZAZIONE DI NUOVI CENTRI SPECIALIZZATI PER LA PREVENZIONE DELLA CECITA', EDUCAZIONE E RIABILITAZIONE VISIVA (ART. 2 LEGGE 28.08.97 N.284 SS.MM.II.) | 1.749.845,62 | 1.749.845,62 | 0,00 |
| Totale perimetro sanitario | | | | | | 11.927.766.432,54 | 8.486.185,17 | 11.882.190.922,09 | | | | | | | 11.927.766.432,54 | 11.886.613.792,94 | 4.063.314,32 |
| | | | | | | | | 11.890.677.107,26 | | | | | | | | 11.890.677.107,26 | |

| Legenda Classificazione ex D.Lgs. n. 118/2011 art. 20, co. 1 | |
|--|---|
| a | Finanziamento sanitario ordinario corrente |
| b | Finanziamento sanitario aggiuntivo corrente |
| c | Finanziamento regionale del disavanzo sanitario pregresso |
| d | Finanziamento per investimenti in ambito sanitario |

Elenco delle partecipazioni dirette possedute alla data del 31/12/2021
con l'indicazione della relativa quota percentuale

| N. | Totalitarie | 2021 | | |
|-------------------------------|-----------------------|---------|------------------|----------------------------------|
| | | quota % | Capitale Sociale | Quota Regionale Capitale sociale |
| 1 | EAV srl | 100,00 | 50.000.000,00 | 50.000.000,00 |
| 2 | Sauie srl | 100,00 | 10.320,00 | 10.320,00 |
| 3 | Scabec spa | 100,00 | 1.000.000,00 | 1.000.000,00 |
| 4 | SMA Campania spa | 100,00 | 1.000.000,00 | 1.000.000,00 |
| 5 | SORESA spa | 100,00 | 500.000,00 | 500.000,00 |
| 6 | Sviluppo Campania spa | 100,00 | 6.071.588,00 | 6.071.588,00 |
| 7 | AIR spa | 100,00 | 30.533.017,00 | 30.533.017,00 |
| A - Totale Controllate | | | | 89.114.925,00 |

| N. | Maggioritarie | 2021 | | |
|---------------------------------|--|---------|------------------|----------------------------------|
| | | quota % | Capitale Sociale | Quota Regionale Capitale sociale |
| 8 | Consorzio Aeroporto Salerno - Pontecagnano scarl | 88,95 | 3.329.875,41 | 2.961.925,00 |
| B - Totale Maggioritarie | | | | 2.961.925,00 |

Totale controllate = A + B **92.076.850,00**

| N. | Minoritarie | 2021 | | |
|-------------------------------|--|---------|------------------|----------------------------------|
| | | quota % | Capitale Sociale | Quota Regionale Capitale sociale |
| 9 | Sovagri spa in liquidazione | 42,00 | 1.020.000,00 | 428.400,00 |
| 10 | SIRENA scpa in liquidazione | 31,47 | 167.623,00 | 52.756,00 |
| 11 | A.C.N. In liquidazione srl | 25,00 | 10.000,00 | 2.500,00 |
| 12 | Mostra d'Oltremare spa | 20,68 | 145.623.373,00 | 30.110.764,00 |
| 13 | Sistema Cilento - Agenzia Locale di Sviluppo del Cilento scpa | 11,77 | 140.195,00 | 16.500,00 |
| 14 | CAAN scpa | 3,33 | 27.787.619,00 | 926.128,00 |
| 15 | Agrorinasce | 14,29 | 120.000,00 | 17.143,00 |
| 16 | Agenzia locale di sviluppo della Valle del Sarno - Patto dell'Agro spa in liquidazione | 2,32 | 188.467,00 | 4.368,00 |
| C - Totale Partecipate | | | | 31.558.559,00 |

TOTALE GENERALE = A + B + C **123.635.409,00**

PROSPETTO DI CALCOLO DEL FONDO RISCHI ED ONERI DA CONTENZIOSO

| N° d'ordine | DIREZIONE GENERALE COMPETENTE | Grado di realizzazione dell'evento di soccombenza | Valutazione rischio | Valore ipotetico di soccombenza | Rettifiche (1) | Valore di riferimento | Percentuale Accantonamento | Valore di Accantonamento |
|---|--|---|---------------------|---------------------------------|----------------|-----------------------|----------------------------|--------------------------|
| 1 | CICLO INTEGRATO DELLE ACQUE AMBIENTE | Possibile | medio-basso | 165.000.000,00 | | 165.000.000,00 | 10,00% | 16.500.000,00 |
| 2 | CICLO INTEGRATO DELLE ACQUE AMBIENTE | Probabile | medio-alto | 41.000.000,00 | | 39.000.000,00 | 75,00% | 35.100.000,00 |
| 3 | CICLO INTEGRATO DELLE ACQUE AMBIENTE | Probabile | alto | 16.500.000,00 | | 16.500.000,00 | 90,00% | 14.850.000,00 |
| 4 | CICLO INTEGRATO DELLE ACQUE AMBIENTE | Possibile | medio-basso | 1.000.000,00 | | 1.000.000,00 | 10,00% | 100.000,00 |
| 5 | CICLO INTEGRATO DELLE ACQUE AMBIENTE | Possibile | medio-basso | 1.620.000,00 | | 1.620.000,00 | 10,00% | 162.000,00 |
| 6 | CICLO INTEGRATO DELLE ACQUE AMBIENTE | Remoto | basso | 26.500.000,00 | | 26.500.000,00 | 0,00% | 0,00 |
| 7 | CICLO INTEGRATO DELLE ACQUE AMBIENTE | Possibile | medio-basso | 1.500.000,00 | | 1.500.000,00 | 10,00% | 150.000,00 |
| 8 | CICLO INTEGRATO DELLE ACQUE AMBIENTE | Probabile | medio-alto | 7.500.000,00 | 7.528.752,41 | -28.752,41 | 75,00% | 0,00 |
| 9 | CICLO INTEGRATO DELLE ACQUE AMBIENTE | Remoto | basso | 3.900.000,00 | | 3.900.000,00 | 0,00% | 0,00 |
| 10 | CICLO INTEGRATO DELLE ACQUE AMBIENTE | Possibile | medio-basso | 2.752.817,00 | | 2.752.817,00 | 10,00% | 275.281,70 |
| 11 | CICLO INTEGRATO DELLE ACQUE AMBIENTE | Probabile | alto | 7.500.000,00 | | 7.500.000,00 | 90,00% | 6.750.000,00 |
| 12 | CICLO INTEGRATO DELLE ACQUE AMBIENTE | Remoto | basso | 120.000.000,00 | | 120.000.000,00 | 0,00% | 0,00 |
| 13 | CICLO INTEGRATO DELLE ACQUE AMBIENTE | Possibile | medio-basso | 11.500.000,00 | | 11.500.000,00 | 10,00% | 1.150.000,00 |
| 14 | CICLO INTEGRATO DELLE ACQUE AMBIENTE | Probabile | alto | 37.500,00 | | 37.500,00 | 90,00% | 33.750,00 |
| 15 | CICLO INTEGRATO DELLE ACQUE AMBIENTE | Probabile | medio-alto | 300.000,00 | | 300.000,00 | 75,00% | 225.000,00 |
| 16 | MOBILITA' | Possibile | medio-basso | 10.000.000,00 | | 10.000.000,00 | 10,00% | 1.000.000,00 |
| 17 | MOBILITA' | Probabile | medio-alto | 10.000.000,00 | | 10.000.000,00 | 75,00% | 7.500.000,00 |
| 18 | MOBILITA' | Possibile | medio-basso | 1.800.000,00 | | 1.800.000,00 | 10,00% | 180.000,00 |
| 19 | MOBILITA' | Probabile | alto | 30.000.000,00 | | 30.000.000,00 | 90,00% | 27.000.000,00 |
| 20 | MOBILITA' | Remoto | basso | 107.000.000,00 | | 107.000.000,00 | 0,00% | 0,00 |
| 21 | MOBILITA' | Probabile | medio-alto | 6.000.000,00 | | 6.000.000,00 | 75,00% | 4.500.000,00 |
| 22 | MOBILITA' | Possibile | medio-basso | 20.000.000,00 | | 20.000.000,00 | 10,00% | 2.000.000,00 |
| 23 | MOBILITA' | Possibile | medio-basso | 1.500.000,00 | | 1.500.000,00 | 10,00% | 150.000,00 |
| 24 | MOBILITA' | Remoto | basso | 6.500.000,00 | | 6.500.000,00 | 0,00% | 0,00 |
| 25 | MOBILITA' | Possibile | medio-basso | 2.000.000,00 | | 2.000.000,00 | 10,00% | 200.000,00 |
| 26 | MOBILITA' | Possibile | medio-basso | 2.000.000,00 | | 2.000.000,00 | 10,00% | 200.000,00 |
| 27 | MOBILITA' | Remoto | basso | 6.000.000,00 | | 6.000.000,00 | 0,00% | 0,00 |
| 28 | MOBILITA' | Probabile | medio-alto | 30.000,00 | | 30.000,00 | 75,00% | 22.500,00 |
| 29 | ISTRUZIONE E FORMAZIONE | Probabile | alto | 50.000,00 | | 50.000,00 | 90,00% | 45.000,00 |
| 30 | ISTRUZIONE E FORMAZIONE | Probabile | medio-alto | 500.000,00 | | 500.000,00 | 75,00% | 375.000,00 |
| 31 | ISTRUZIONE E FORMAZIONE | Possibile | medio-basso | 900.000,00 | | 900.000,00 | 10,00% | 90.000,00 |
| 32 | ISTRUZIONE E FORMAZIONE | Probabile | medio-alto | 500.000,00 | | 500.000,00 | 75,00% | 375.000,00 |
| 33 | POLITICHE AGRICOLE | Probabile | alto | 3.500.000,00 | | 3.500.000,00 | 90,00% | 3.150.000,00 |
| 34 | POLITICHE AGRICOLE | Possibile | medio-basso | 40.033.534,00 | | 40.033.534,00 | 10,00% | 4.003.353,40 |
| 35 | POLITICHE AGRICOLE | Remoto | basso | 2.500.000,00 | | 2.500.000,00 | 0,00% | 0,00 |
| 36 | POLITICHE AGRICOLE | Probabile | medio-alto | 300.000,00 | | 300.000,00 | 75,00% | 225.000,00 |
| 37 | POLITICHE AGRICOLE | Probabile | alto | 3.600.000,00 | | 3.600.000,00 | 90,00% | 3.240.000,00 |
| 38 | POLITICHE AGRICOLE | Probabile | medio-alto | 500.000,00 | | 500.000,00 | 75,00% | 375.000,00 |
| 39 | ATTIVITA' PRODUTTIVE | Probabile | medio-alto | 15.000.000,00 | | 15.000.000,00 | 75,00% | 11.250.000,00 |
| 40 | ATTIVITA' PRODUTTIVE | Possibile | medio-basso | 1.700.000,00 | | 1.700.000,00 | 10,00% | 170.000,00 |
| 41 | ATTIVITA' PRODUTTIVE | Probabile | alto | 1.000.000,00 | | 1.000.000,00 | 90,00% | 900.000,00 |
| 41 | ATTIVITA' PRODUTTIVE | Probabile | medio-alto | 1.500.000,00 | | 1.500.000,00 | 75,00% | 1.125.000,00 |
| 42 | RISORSE STRUMENTALI | Possibile | medio-basso | 4.500.000,00 | | 4.500.000,00 | 10,00% | 450.000,00 |
| 43 | RISORSE STRUMENTALI | Possibile | medio-basso | 825.000,00 | | 825.000,00 | 10,00% | 82.500,00 |
| 44 | RISORSE STRUMENTALI | Probabile | alto | 75.000,00 | | 75.000,00 | 90,00% | 67.500,00 |
| 45 | POLITICHE SOCIALI | Probabile | alto | 40.000,00 | | 40.000,00 | 90,00% | 36.000,00 |
| 46 | SANITA' | Remoto | basso | 34.000.000,00 | | 34.000.000,00 | 0,00% | 0,00 |
| 47 | SANITA' | Probabile | alto | 3.100.000,00 | 3.100.000,00 | 0,00 | 90,00% | 0,00 |
| 48 | SANITA' | Probabile | medio-alto | 2.000.000,00 | | 2.000.000,00 | 75,00% | 1.500.000,00 |
| 49 | SANITA' | Probabile | medio-alto | 2.000.000,00 | | 2.000.000,00 | 75,00% | 1.500.000,00 |
| 50 | SANITA' | Probabile | medio-alto | 46.700.000,00 | | 46.700.000,00 | 75,00% | 35.025.000,00 |
| 51 | SANITA' | Remoto | basso | 300.000,00 | | 300.000,00 | 0,00% | 0,00 |
| 52 | BOLLETTINO UFFICIALE della REGIONE CAMPANIA | Probabile | medio-alto | 200.000,00 | 200.000,00 | 0,00 | 75,00% | 0,00 |
| 52 | | | | | | | | |
| 53 | LAVORI PUBBLICI | Probabile | medio-alto | 80.000,00 | | 80.000,00 | 75,00% | 60.000,00 |
| 54 | LAVORI PUBBLICI | Possibile | medio-basso | 18.000.000,00 | | 18.000.000,00 | 10,00% | 1.800.000,00 |
| 55 | LAVORI PUBBLICI | Probabile | alto | 1.000.000,00 | | 1.000.000,00 | 90,00% | 900.000,00 |
| 56 | LAVORI PUBBLICI | Possibile | medio-basso | 2.000.000,00 | | 2.000.000,00 | 10,00% | 200.000,00 |
| 57 | LAVORI PUBBLICI | Probabile | alto | 2.000.000,00 | | 2.000.000,00 | 90,00% | 1.800.000,00 |
| 58 | LAVORI PUBBLICI | Probabile | medio-alto | 150.000,00 | | 150.000,00 | 75,00% | 112.500,00 |
| 59 | LAVORI PUBBLICI | Probabile | medio-alto | 500.000,00 | | 500.000,00 | 75,00% | 375.000,00 |
| 60 | PROGRAMMAZIONE ECONOMICA | Probabile | alto | 43.500.000,00 | | 43.500.000,00 | 90,00% | 39.150.000,00 |
| 61 | TURISMO | Probabile | alto | 20.000,00 | | 20.000,00 | 90,00% | 18.000,00 |
| 62 | TURISMO | Remoto | basso | 440.000,00 | | 440.000,00 | 0,00% | 0,00 |
| 63 | TURISMO | Probabile | medio-alto | 500.000,00 | | 500.000,00 | 75,00% | 375.000,00 |
| 64 | AMBIENTE ED ECOSISTEMA | Probabile | alto | 25.000.000,00 | | 25.000.000,00 | 90,00% | 22.500.000,00 |
| 65 | AMBIENTE ED ECOSISTEMA | Probabile | medio-alto | 1.400.000,00 | | 1.400.000,00 | 75,00% | 1.050.000,00 |
| 66 | AMBIENTE ED ECOSISTEMA | Probabile | alto | 500.000,00 | | 500.000,00 | 90,00% | 450.000,00 |
| 67 | AMBIENTE ED ECOSISTEMA | Probabile | medio-alto | 600.000,00 | | 600.000,00 | 75,00% | 450.000,00 |
| 68 | AMBIENTE ED ECOSISTEMA | Probabile | alto | 1.000.000,00 | | 1.000.000,00 | 90,00% | 900.000,00 |
| 69 | AMBIENTE ED ECOSISTEMA | Probabile | medio-alto | 500.000,00 | | 500.000,00 | 75,00% | 375.000,00 |
| 70 | UNIVESITA' E RICERCA SCIENTIFICA | Possibile | medio-basso | 410.000,00 | | 410.000,00 | 10,00% | 41.000,00 |
| 71 | UNIVESITA' E RICERCA SCIENTIFICA | Probabile | medio-alto | 1.000.000,00 | | 1.000.000,00 | 75,00% | 750.000,00 |
| 72 | RISORSE UMANE | Probabile | alto | 150.000,00 | | 150.000,00 | 90,00% | 135.000,00 |
| 73 | RISORSE UMANE | Probabile | medio-alto | 3.000.000,00 | | 3.000.000,00 | 75,00% | 2.250.000,00 |
| 74 | RISORSE UMANE | Probabile | medio-alto | 500.000,00 | | 500.000,00 | 75,00% | 375.000,00 |
| 75 | ENTRATE TRIBUTARIE | Probabile | alto | 300.000,00 | | 300.000,00 | 90,00% | 270.000,00 |
| 76 | Blocchi per pignoramenti sul conto di Tesoreria Unica alla data del 31/12/2021 | | Certo | 206.007.881,85 | 30.070.031,81 | 175.937.850,04 | 70,00% | 123.156.495,03 |
| Valore complessivo del Fondo Rischi da Contenzioso | | | | | | | | 411.475.880,13 |

PROSPETTO DI CALCOLO DEL FONDO RISCHI ED ONERI DA CONTENZIOSO

| N° d'ordine | DIREZIONE GENERALE COMPETENTE | Grado di realizzazione dell'evento di soccombenza | Valutazione rischio | Valore ipotetico di soccombenza | Rettifiche (1) | Valore di riferimento | Percentuale Accantonamento | Valore di Accantonamento |
|-------------|-------------------------------|---|---------------------|---------------------------------|----------------|-----------------------|----------------------------|--------------------------|
|-------------|-------------------------------|---|---------------------|---------------------------------|----------------|-----------------------|----------------------------|--------------------------|

Nota (1) In tale voce sono riportate tutte le rettifiche rispetto al valore sottoposto ad accantonamento relative alla presenza di coperture (impegni) in contabilità, all'esistenza di un eventuale blocco per pignoramenti e l'avvenuta estinzione del Blocco per pignoramenti alla data di composizione del Fondo rischi. Per quanto attiene ai contenziosi Sanità non Ex UUSS.LL. le relative somme sono coperte dal Fondo Rischi in GSA.

| TITOLO, TIPOLOGIA | DENOMINAZIONE | RESIDUI ATTIVI AL 01.01.2021 (RS) (1) | | RISCOSSIONI IN C/RESIDUI (RR) | |
|--|---|--|--------------------------|----------------------------------|--------------------------|
| | | RS | CP | RR | RC |
| | | PREVISIONI DEFINITIVE DI C/COMPETENZA (CP) (1) | | RISCOSSIONI IN C/COMPETENZA (RC) | |
| | | PREVISIONI DEFINITIVE DI CASSA (CS) (1) | | TOTALE RISCOSSIONI (TR) | |
| TITOLO 1: ENTRATE CORRENTI DI NATURA TRIBUTARIA, CONTRIBU | | | | | |
| 10101 | TIPOLOGIA 101: IMPOSTE, TASSE E PROVENTI ASSIMI | RS | 687.791.629,02 | RR | 448.686.890,39 |
| | | CP | 1.599.477.988,19 | RC | 1.168.951.833,24 |
| | | CS | 2.287.269.617,21 | TR | 1.617.638.723,63 |
| 10102 | TIPOLOGIA 102: TRIBUTI DESTINATI AL FINANZIAMEN | RS | 124.149.293,07 | RR | 111.331.855,64 |
| | | CP | 5.662.157.359,88 | RC | 5.554.040.065,65 |
| | | CS | 5.786.306.652,95 | TR | 5.665.371.921,29 |
| 10103 | TIPOLOGIA 103: TRIBUTI DEVOLUTI E REGOLATI ALLE | RS | 0,00 | RR | 0,00 |
| | | CP | 0,00 | RC | 0,00 |
| | | CS | 0,00 | TR | 0,00 |
| 10104 | TIPOLOGIA 104: COMPARTICIPAZIONI DI TRIBUTI | RS | 0,00 | RR | 0,00 |
| | | CP | 25.000.000,00 | RC | 29.542.411,00 |
| | | CS | 25.000.000,00 | TR | 29.542.411,00 |
| 10301 | TIPOLOGIA 301: FONDI PEREQUATIVI DA AMMINISTRAZ | RS | 321.075.190,30 | RR | 114.059.654,00 |
| | | CP | 5.351.251.727,78 | RC | 5.140.091.018,61 |
| | | CS | 5.672.326.918,08 | TR | 5.254.150.672,61 |
| 10302 | TIPOLOGIA 302: FONDI PEREQUATIVI DALLA REGIONE | RS | 0,00 | RR | 0,00 |
| | | CP | 0,00 | RC | 0,00 |
| | | CS | 0,00 | TR | 0,00 |
| 10000 | TOTALE TITOLO 1 | RS | 1.133.016.112,39 | RR | 674.078.400,03 |
| | | CP | 12.637.887.075,85 | RC | 11.892.625.328,50 |
| | | CS | 13.770.903.188,24 | TR | 12.566.703.728,53 |
| TITOLO 2: TRASFERIMENTI CORRENTI | | | | | |
| 20101 | TIPOLOGIA 101: TRASFERIMENTI CORRENTI DA AMMINI | RS | 317.656.978,73 | RR | 70.752.435,57 |
| | | CP | 1.462.490.061,25 | RC | 1.338.339.007,90 |
| | | CS | 1.780.147.039,98 | TR | 1.409.091.443,47 |
| 20102 | TIPOLOGIA 102: TRASFERIMENTI CORRENTI DA FAMIGL | RS | 0,00 | RR | 0,00 |
| | | CP | 0,00 | RC | 0,00 |
| | | CS | 0,00 | TR | 0,00 |

| TITOLO, TIPOLOGIA | DENOMINAZIONE | RESIDUI ATTIVI AL | | RISCOSSIONI IN | |
|-------------------|---|--------------------------|------------------|-------------------|------------------|
| | | 01.01.2021 (RS) | (1) | C/RESIDUI (RR) | |
| | | PREVISIONI DEFINITIVE DI | | RISCOSSIONI IN | |
| | | COMPETENZA (CP) (1) | | C/COMPETENZA (RC) | |
| | | PREVISIONI DEFINITIVE DI | | TOTALE | |
| | | CASSA (CS) (1) | | RISCOSSIONI (TR) | |
| 20103 | TIPOLOGIA 103: TRASFERIMENTI CORRENTI DA IMPRES | RS | 7.843.881,13 | RR | 0,00 |
| | | CP | 160.010.000,00 | RC | 197.565.543,63 |
| | | CS | 167.853.881,13 | TR | 197.565.543,63 |
| 20104 | TIPOLOGIA 104: TRASFERIMENTI CORRENTI DA ISTITU | RS | 0,00 | RR | 0,00 |
| | | CP | 0,00 | RC | 0,00 |
| | | CS | 0,00 | TR | 0,00 |
| 20105 | TIPOLOGIA 105: TRASFERIMENTI CORRENTI DALL'UNIO | RS | 72.335.825,50 | RR | 0,00 |
| | | CP | 8.249.328,64 | RC | 407.430,44 |
| | | CS | 82.189.710,20 | TR | 407.430,44 |
| 20000 | TOTALE TITOLO 2 | RS | 397.836.685,36 | PR | 70.752.435,57 |
| | | CP | 1.630.749.389,89 | RC | 1.536.311.981,97 |
| | | CS | 2.030.190.631,31 | TR | 1.607.064.417,54 |
| TITOLO 3: | | ENTRATE EXTRATRIBUTARIE | | | |
| 30100 | TIPOLOGIA 100: VENDITA DI BENI E SERVIZI E PROV | RS | 652.733.087,88 | RR | 70.189.765,72 |
| | | CP | 356.878.467,78 | RC | 203.403.791,73 |
| | | CS | 1.009.611.555,66 | TR | 273.593.557,45 |
| 30200 | TIPOLOGIA 200: PROVENTI DERIVANTI DALL'ATTIVITA | RS | 5.345.333,61 | RR | 2.283.592,31 |
| | | CP | 14.129.800,00 | RC | 19.902.946,32 |
| | | CS | 19.475.133,61 | TR | 22.186.538,63 |
| 30300 | TIPOLOGIA 300: INTERESSI ATTIVI | RS | 1.472.135,51 | RR | 669.246,44 |
| | | CP | 8.228.840,07 | RC | 10.287.446,13 |
| | | CS | 9.700.975,58 | TR | 10.956.692,57 |
| 30400 | TIPOLOGIA 400: ALTRE ENTRATE DA REDDITI DA CAPI | RS | 0,00 | RR | 0,00 |
| | | CP | 0,00 | RC | 0,00 |
| | | CS | 0,00 | TR | 0,00 |
| 30500 | TIPOLOGIA 500: RIMBORSI E ALTRE ENTRATE CORRENT | RS | 67.140.401,59 | RR | 1.002.206,20 |
| | | CP | 204.270.131,12 | RC | 157.039.532,43 |
| | | CS | 271.410.532,71 | TR | 158.041.738,63 |
| 30000 | TOTALE TITOLO 3 | RS | 726.690.958,59 | PR | 74.144.810,67 |
| | | CP | 583.507.238,97 | RC | 390.633.716,61 |
| | | CS | 1.310.198.197,56 | TR | 464.778.527,28 |

| TITOLO, TIPOLOGIA | DENOMINAZIONE | RESIDUI ATTIVI AL 01.01.2021 (RS) (1) | RISCOSSIONI IN C/RESIDUI (RR) |
|--|---|---|--|
| | | PREVISIONI DEFINITIVE DI COMPETENZA (CP) (1) | RISCOSSIONI IN C/COMPETENZA (RC) |
| | | PREVISIONI DEFINITIVE DI CASSA (CS) (1) | TOTALE RISCOSSIONI (TR) |
| TITOLO 4: ENTRATE IN CONTO CAPITALE | | | |
| 40100 | TIPOLOGIA 100: TRIBUTI IN CONTO CAPITALE | RS 0,00 CP 0,00 CS 0,00 | RR 0,00 RC 0,00 TR 0,00 |
| 40200 | TIPOLOGIA 200: CONTRIBUTI AGLI INVESTIMENTI | RS 4.745.012.489,39 CP 2.082.026.600,82 CS 6.824.539.090,21 | RR 772.321.484,19 RC 373.747.343,05 TR 1.146.068.827,24 |
| 40300 | TIPOLOGIA 300: ALTRI TRASFERIMENTI IN CONTO CAP | RS 0,00 CP 62.005.374,08 CS 62.005.374,08 | RR 0,00 RC 43.265.206,69 TR 43.265.206,69 |
| 40400 | TIPOLOGIA 400: ENTRATE DA ALIENAZIONE DI BENI M | RS 0,00 CP 200.000,00 CS 200.000,00 | RR 0,00 RC 1.405.470,46 TR 1.405.470,46 |
| 40500 | TIPOLOGIA 500: ALTRE ENTRATE IN CONTO CAPITALE | RS 6.911.206,19 CP 3.164.171,69 CS 10.075.377,88 | RR 270.334,34 RC 14.649.974,74 TR 14.920.309,08 |
| 40000 | TOTALE TITOLO 4 | ENTRATE IN CONTO CAPITALE RS 4.751.923.695,58 CP 2.147.396.146,59 CS 6.896.819.842,17 | PR 772.591.818,53 RC 433.067.994,94 TR 1.205.659.813,47 |
| TITOLO 5: ENTRATE DA RIDUZIONE DI ATTIVITA' FINANZIARIE | | | |
| 50100 | TIPOLOGIA 100: ALIENAZIONE DI ATTIVITA' FINANZI | RS 0,00 CP 0,00 CS 0,00 | RR 0,00 RC 0,00 TR 0,00 |
| 50200 | TIPOLOGIA 200: RISCOSSIONE CREDITI DI BREVE TER | RS 0,00 CP 0,00 CS 0,00 | RR 0,00 RC 0,00 TR 0,00 |
| 50300 | TIPOLOGIA 300: RISCOSSIONE CREDITI DI MEDIO-LUN | RS 0,00 CP 20.000,00 CS 20.000,00 | RR 0,00 RC 0,00 TR 0,00 |

| TITOLO, TIPOLOGIA | DENOMINAZIONE | RS | CP | CS | RR | RC | TR |
|---|---|------------------|-------------------|-------------------|------------------|------------------|------------------|
| 50400 | TIPOLOGIA 400: ALTRE ENTRATE PER RIDUZIONE DI A | 1.670.727.851,20 | 10.000.000.000,00 | 11.670.727.851,20 | 1.670.727.851,20 | 4.728.961.354,31 | 6.399.689.205,51 |
| 50000 | TOTALE TITOLO 5 ENTRATE DA RIDUZIONE DI ATTIVITA' FINANZIARIE | 1.670.727.851,20 | 10.000.020.000,00 | 11.670.747.851,20 | 1.670.727.851,20 | 4.728.961.354,31 | 6.399.689.205,51 |
| TITOLO 6: ACCENSIONE PRESTITI | | | | | | | |
| 60100 | TIPOLOGIA 100: EMISSIONE DI TITOLI OBBLIGAZIONA | 0,00 | 0,00 | 0,00 | 0,00 | 0,00 | 0,00 |
| 60200 | TIPOLOGIA 200: ACCENSIONE PRESTITI A BREVE TERM | 0,00 | 0,00 | 0,00 | 0,00 | 0,00 | 0,00 |
| 60300 | TIPOLOGIA 300: ACCENSIONE MUTUI E ALTRI FINANZI | 357.054,70 | 1.500.000.000,00 | 1.500.357.054,70 | 0,00 | 1.500.000.000,00 | 1.500.000.000,00 |
| 60400 | TIPOLOGIA 400: ALTRE FORME DI INDEBITAMENTO | 0,00 | 0,00 | 0,00 | 0,00 | 0,00 | 0,00 |
| 60000 | TOTALE TITOLO 6 ACCENSIONE PRESTITI | 357.054,70 | 1.500.000.000,00 | 1.500.357.054,70 | 0,00 | 1.500.000.000,00 | 1.500.000.000,00 |
| TITOLO 7: ANTICIPAZIONI DA ISTITUTO TESORIERE/CASSIERE | | | | | | | |
| 70100 | TIPOLOGIA 100: ANTICIPAZIONI DA ISTITUTO TESORI | 0,00 | 1.000.000.000,00 | 1.000.000.000,00 | 0,00 | 0,00 | 0,00 |
| 70000 | TOTALE TITOLO 7 ANTICIPAZIONI DA ISTITUTO TESORIERE/CASSIERE | 0,00 | 1.000.000.000,00 | 1.000.000.000,00 | 0,00 | 0,00 | 0,00 |

| TITOLO, TIPOLOGIA | DENOMINAZIONE | RESIDUI ATTIVI AL | | RISCOSSIONI IN | |
|--|---|--------------------------|-------------------|-------------------|-------------------|
| | | 01.01.2021 (RS) (1) | (1) | C/RESIDUI (RR) | C/COMPETENZA (RC) |
| | | PREVISIONI DEFINITIVE DI | | RISCOSSIONI IN | |
| | | COMPETENZA (CP) (1) | | C/COMPETENZA (RC) | |
| | | PREVISIONI DEFINITIVE DI | | TOTALE | |
| | | CASSA (CS) (1) | | RISCOSSIONI (TR) | |
| TITOLO 9: ENTRATE PER CONTO TERZI E PARTITE DI GIRO | | | | | |
| 90100 | TIPOLOGIA 100: ENTRATE PER PARTITE DI GIRO | RS | 373.088.376,95 | RR | 106.655.199,77 |
| | | CP | 4.624.261.853,28 | RC | 489.097.780,52 |
| | | CS | 4.997.350.230,23 | TR | 595.752.980,29 |
| 90200 | TIPOLOGIA 200: ENTRATE PER CONTO TERZI | RS | 11.297,83 | RR | 0,00 |
| | | CP | 7.167.095,00 | RC | 2.811.832,89 |
| | | CS | 7.178.392,83 | TR | 2.811.832,89 |
| 90000 | TOTALE TITOLO 9 ENTRATE PER CONTO TERZI E PARTITE DI GIRO | RS | 373.099.674,78 | PR | 106.655.199,77 |
| | | CP | 4.631.428.948,28 | RC | 491.909.613,41 |
| | | CS | 5.004.528.623,06 | TR | 598.564.813,18 |
| TOTALE TITOLI (*) | | RS | 9.053.652.032,60 | RR | 3.368.950.515,77 |
| | | CP | 34.130.988.799,58 | RC | 20.973.509.989,74 |
| | | CS | 43.183.745.388,24 | TR | 24.342.460.505,51 |

(*) LA CONCILIAZIONE DELLE RISULTANZE COMPLESSIVE DEL RENDICONTO DELL'ENTE CON IL CONTO DEL TESORIERE E' EFFETTUATA CON RIFERIMENTO AL TOTALE DEI TITOLI E NON CON RIFERIMENTO AL TOTALE GENERALE DELLE ENTRATE, CHE COMPRENDE IL TOTALE DEI TITOLI E LE SEGUENTI VOCI, SULLE QUALI NON SONO IMPUTATI GLI ORDINATIVI DI RISCOSSIONE:
 "FONDO PLURIENNALE VINCOLATO PER SPESE CORRENTI"
 "FONDO PLURIENNALE VINCOLATO PER SPESE IN CONTO CAPITALE"
 "UTILIZZO AVANZO"

L'EVENTUALE CONCILIAZIONE PER TOTALE GENERALE DELLE ENTRATE NON SAREBBE COERENTE IN QUANTO IL TESORIERE NON GESTISCE LE VARIAZIONI DELLE VOCI PRESENTI IN ENTRATA RELATIVE AL "FONDO PLURIENNALE VINCOLATO PER SPESE CORRENTI/IN CONTO CAPITALE", EFFETTUATE DOPO LA CHIUSURA DELL'ESERCIZIO.

(1) I TESORIERI NON TENUTI AD EFFETTUARE CONTROLLI SUI PAGAMENTI NON COMPILANO LE VOCI RIGUARDANTI I RESIDUI INIZIALI, LE PREVISIONI DEFINITIVE DI COMPETENZA E LE PREVISIONI DEFINITIVE DI CASSA.

| MISSIONE, PROGRAMMA, TITOLO | | | DENOMINAZIONE | | | RESIDUI PASSIVI AL 01.01.2021 (RS) (1) | | | PAGAMENTI IN C/RESIDUI (PR) | | |
|-----------------------------|------------------|-----------|---|----------------------|----|---|--------------|---------------|-----------------------------------|--|--|
| | | | | | | PREVISIONI DEFINITIVE DI COMPETENZA (CP) (1) | | | PAGAMENTI IN C/COMPETENZA (PC) | | |
| | | | | | | PREVISIONI DEFINITIVE DI CASSA (CS) (1) | | | TOTALE PAGAMENTI (TP) | | |
| | MISSIONE | 01 | SERVIZI ISTITUZIONALI, GENERALI E DI GESTIONE | | | | | | | | |
| I | 0101 | PROGRAMMA | 01 | ORGANI ISTITUZIONALI | | | | | | | |
| I | | TITOLO 1 | SPESE CORRENTI | | | RS | 9.238.699,56 | PR | 2.939.504,75 | | |
| I | | | | | CP | 86.526.362,89 | PC | 59.974.923,59 | | | |
| I | | | | | CS | 92.871.171,13 | TP | 62.914.428,34 | | | |
| I | | TITOLO 2 | SPESE IN CONTO CAPITALE | | | RS | 0,00 | PR | 0,00 | | |
| I | | | | | CP | 0,00 | PC | 0,00 | | | |
| I | | | | | CS | 0,00 | TP | 0,00 | | | |
| I | | TITOLO 3 | SPESE PER INCREMENTO ATTIVITA' FINANZIARIE | | | RS | 0,00 | PR | 0,00 | | |
| I | | | | | CP | 0,00 | PC | 0,00 | | | |
| I | | | | | CS | 0,00 | TP | 0,00 | | | |
| I | | TITOLO 4 | RIMBORSO PRESTITI | | | RS | 0,00 | PR | 0,00 | | |
| I | | | | | CP | 0,00 | PC | 0,00 | | | |
| I | | | | | CS | 0,00 | TP | 0,00 | | | |
| I | TOTALE PROGRAMMA | 01 | ORGANI ISTITUZIONALI | | | RS | 9.238.699,56 | PR | 2.939.504,75 | | |
| I | | | | | CP | 86.526.362,89 | PC | 59.974.923,59 | | | |
| I | | | | | CS | 92.871.171,13 | TP | 62.914.428,34 | | | |
| I | 0102 | PROGRAMMA | 02 | SEGRETERIA GENERALE | | | | | | | |
| I | | TITOLO 1 | SPESE CORRENTI | | | RS | 21.444,09 | PR | 16.433,98 | | |
| I | | | | | CP | 5.345.254,35 | PC | 3.613.674,70 | | | |
| I | | | | | CS | 4.154.166,45 | TP | 3.630.108,68 | | | |
| I | | TITOLO 2 | SPESE IN CONTO CAPITALE | | | RS | 0,00 | PR | 0,00 | | |
| I | | | | | CP | 0,00 | PC | 0,00 | | | |
| I | | | | | CS | 0,00 | TP | 0,00 | | | |
| I | | TITOLO 3 | SPESE PER INCREMENTO ATTIVITA' FINANZIARIE | | | RS | 0,00 | PR | 0,00 | | |
| I | | | | | CP | 0,00 | PC | 0,00 | | | |
| I | | | | | CS | 0,00 | TP | 0,00 | | | |
| I | | TITOLO 4 | RIMBORSO PRESTITI | | | RS | 0,00 | PR | 0,00 | | |
| I | | | | | CP | 0,00 | PC | 0,00 | | | |
| I | | | | | CS | 0,00 | TP | 0,00 | | | |

| MISSIONE, PROGRAMMA, TITOLO | | | DENOMINAZIONE | | RESIDUI PASSIVI AL 01.01.2021 (RS) (1) | PAGAMENTI IN C/RESIDUI (PR) | |
|-----------------------------|------------------|-----------|---|---|---|-----------------------------------|----------------|
| | | | | | PREVISIONI DEFINITIVE DI COMPETENZA (CP) (1) | PAGAMENTI IN C/COMPETENZA (PC) | |
| | | | | | PREVISIONI DEFINITIVE DI CASSA (CS) (1) | TOTALE PAGAMENTI (TP) | |
| I | TOTALE PROGRAMMA | 02 | SEGRETERIA GENERALE | RS | 21.444,09 | PR | 16.433,98 |
| I | | | | CP | 5.345.254,35 | PC | 3.613.674,70 |
| I | | | | CS | 4.154.166,45 | TP | 3.630.108,68 |
| I | 0103 | PROGRAMMA | 03 | GESTIONE ECONOMICA, FINANZIARIA, PROGRAMMAZIONE | | | |
| I | | TITOLO 1 | SPESE CORRENTI | RS | 4.866.586,85 | PR | 3.450.192,90 |
| I | | | | CP | 57.510.694,09 | PC | 82.436.143,90 |
| I | | | | CS | 59.746.338,92 | TP | 85.886.336,80 |
| I | | TITOLO 2 | SPESE IN CONTO CAPITALE | RS | 106.052,75 | PR | 106.052,75 |
| I | | | | CP | 1.996.630,39 | PC | 823.895,79 |
| I | | | | CS | 2.102.683,14 | TP | 929.948,54 |
| I | | TITOLO 3 | SPESE PER INCREMENTO ATTIVITA' FINANZIARIE | RS | 810.027,17 | PR | 189.888,30 |
| I | | | | CP | 2.002.740.170,12 | PC | 528.017.697,11 |
| I | | | | CS | 2.003.550.197,29 | TP | 528.207.585,41 |
| I | | TITOLO 4 | RIMBORSO PRESTITI | RS | 0,00 | PR | 0,00 |
| I | | | | CP | 0,00 | PC | 0,00 |
| I | | | | CS | 0,00 | TP | 0,00 |
| I | TOTALE PROGRAMMA | 03 | GESTIONE ECONOMICA, FINANZIARIA, PROGRAMMAZIONE | RS | 5.782.666,77 | PR | 3.746.133,95 |
| I | | | | CP | 2.062.247.494,60 | PC | 611.277.736,80 |
| I | | | | CS | 2.065.399.219,35 | TP | 615.023.870,75 |
| I | 0104 | PROGRAMMA | 04 | GESTIONE DELLE ENTRATE TRIBUTARIE E SERVIZI FIS | | | |
| I | | TITOLO 1 | SPESE CORRENTI | RS | 19.793.802,35 | PR | 2.308.604,35 |
| I | | | | CP | 57.750.017,24 | PC | 27.153.122,38 |
| I | | | | CS | 76.571.751,70 | TP | 29.461.726,73 |
| I | | TITOLO 2 | SPESE IN CONTO CAPITALE | RS | 0,00 | PR | 0,00 |
| I | | | | CP | 0,00 | PC | 0,00 |
| I | | | | CS | 0,00 | TP | 0,00 |
| I | | TITOLO 3 | SPESE PER INCREMENTO ATTIVITA' FINANZIARIE | RS | 0,00 | PR | 0,00 |
| I | | | | CP | 0,00 | PC | 0,00 |
| I | | | | CS | 0,00 | TP | 0,00 |
| I | | TITOLO 4 | RIMBORSO PRESTITI | RS | 0,00 | PR | 0,00 |
| I | | | | CP | 0,00 | PC | 0,00 |
| I | | | | CS | 0,00 | TP | 0,00 |

| MISSIONE, PROGRAMMA, TITOLO | DENOMINAZIONE | | RESIDUI PASSIVI AL 01.01.2021 (RS) (1) | PAGAMENTI IN C/RESIDUI (PR) |
|-----------------------------|---------------|---|--|---|
| | | | PREVISIONI DEFINITIVE DI COMPETENZA (CP) (1) | PAGAMENTI IN C/COMPETENZA (PC) |
| | | | PREVISIONI DEFINITIVE DI CASSA (CS) (1) | TOTALE PAGAMENTI (TP) |
| TOTALE PROGRAMMA | 04 | GESTIONE DELLE ENTRATE TRIBUTARIE E SERVIZI FIS | RS 19.793.802,35 CP 57.750.017,24 CS 76.571.751,70 | PR 2.308.604,35 PC 27.153.122,38 TP 29.461.726,73 |
| 0105 | PROGRAMMA | 05 | GESTIONE DEI BENI DEMANIALI E PATRIMONIALI | |
| | TITOLO 1 | SPESE CORRENTI | RS 2.481.355,43 CP 25.646.586,90 CS 25.258.020,86 | PR 396.161,10 PC 16.031.006,96 TP 16.427.168,06 |
| | TITOLO 2 | SPESE IN CONTO CAPITALE | RS 574.518,99 CP 2.300.000,00 CS 2.874.518,99 | PR 568.749,66 PC 924.447,94 TP 1.493.197,60 |
| | TITOLO 3 | SPESE PER INCREMENTO ATTIVITA' FINANZIARIE | RS 0,00 CP 0,00 CS 0,00 | PR 0,00 PC 0,00 TP 0,00 |
| | TITOLO 4 | RIMBORSO PRESTITI | RS 0,00 CP 0,00 CS 0,00 | PR 0,00 PC 0,00 TP 0,00 |
| TOTALE PROGRAMMA | 05 | GESTIONE DEI BENI DEMANIALI E PATRIMONIALI | RS 3.055.874,42 CP 27.946.586,90 CS 28.132.539,85 | PR 964.910,76 PC 16.955.454,90 TP 17.920.365,66 |
| 0106 | PROGRAMMA | 06 | UFFICIO TECNICO | |
| | TITOLO 1 | SPESE CORRENTI | RS 2.700.964,84 CP 8.709.191,73 CS 10.682.198,74 | PR 1.965.798,63 PC 3.912.598,63 TP 5.878.397,26 |
| | TITOLO 2 | SPESE IN CONTO CAPITALE | RS 1.125.224,26 CP 2.935.000,00 CS 4.060.224,26 | PR 752.643,83 PC 920.355,84 TP 1.672.999,67 |
| | TITOLO 3 | SPESE PER INCREMENTO ATTIVITA' FINANZIARIE | RS 0,00 CP 0,00 CS 0,00 | PR 0,00 PC 0,00 TP 0,00 |
| | TITOLO 4 | RIMBORSO PRESTITI | RS 0,00 CP 0,00 CS 0,00 | PR 0,00 PC 0,00 TP 0,00 |

| MISSIONE, PROGRAMMA, TITOLO | DENOMINAZIONE | RESIDUI PASSIVI AL 01.01.2021 (RS) (1) | PAGAMENTI IN C/RESIDUI (PR) |
|-----------------------------|--|---|--|
| | | PREVISIONI DEFINITIVE DI COMPETENZA (CP) (1) | PAGAMENTI IN C/COMPETENZA (PC) |
| | | PREVISIONI DEFINITIVE DI CASSA (CS) (1) | TOTALE PAGAMENTI (TP) |
| TOTALE PROGRAMMA 06 | UFFICIO TECNICO | RS 3.826.189,10 CP 11.644.191,73 CS 14.742.423,00 | PR 2.718.442,46 PC 4.832.954,47 TP 7.551.396,93 |
| 0107 PROGRAMMA 07 | ELEZIONI E CONSULTAZIONI POPOLARI - ANAGRAFE E | | |
| TITOLO 1 | SPESE CORRENTI | RS 1.523.422,94 CP 655.406,00 CS 2.038.829,94 | PR 0,00 PC 111.346,00 TP 111.346,00 |
| TITOLO 2 | SPESE IN CONTO CAPITALE | RS 0,00 CP 0,00 CS 0,00 | PR 0,00 PC 0,00 TP 0,00 |
| TITOLO 3 | SPESE PER INCREMENTO ATTIVITA' FINANZIARIE | RS 0,00 CP 0,00 CS 0,00 | PR 0,00 PC 0,00 TP 0,00 |
| TITOLO 4 | RIMBORSO PRESTITI | RS 0,00 CP 0,00 CS 0,00 | PR 0,00 PC 0,00 TP 0,00 |
| TOTALE PROGRAMMA 07 | ELEZIONI E CONSULTAZIONI POPOLARI - ANAGRAFE E | RS 1.523.422,94 CP 655.406,00 CS 2.038.829,94 | PR 0,00 PC 111.346,00 TP 111.346,00 |
| 0108 PROGRAMMA 08 | STATISTICA E SISTEMI INFORMATIVI | | |
| TITOLO 1 | SPESE CORRENTI | RS 3.188.866,02 CP 18.612.051,46 CS 19.399.535,03 | PR 1.482.440,52 PC 9.703.715,95 TP 11.186.156,47 |
| TITOLO 2 | SPESE IN CONTO CAPITALE | RS 26.054,32 CP 251.500,00 CS 277.554,32 | PR 20.382,54 PC 0,00 TP 20.382,54 |
| TITOLO 3 | SPESE PER INCREMENTO ATTIVITA' FINANZIARIE | RS 0,00 CP 0,00 CS 0,00 | PR 0,00 PC 0,00 TP 0,00 |
| TITOLO 4 | RIMBORSO PRESTITI | RS 0,00 CP 0,00 CS 0,00 | PR 0,00 PC 0,00 TP 0,00 |

| MISSIONE, PROGRAMMA, TITOLO | | DENOMINAZIONE | RESIDUI PASSIVI AL 01.01.2021 (RS) (1) | PAGAMENTI IN C/RESIDUI (PR) |
|-----------------------------|------------------|--|---|-----------------------------------|
| | | | PREVISIONI DEFINITIVE DI COMPETENZA (CP) (1) | PAGAMENTI IN C/COMPETENZA (PC) |
| | | | PREVISIONI DEFINITIVE DI CASSA (CS) (1) | TOTALE PAGAMENTI (TP) |
| I | TOTALE PROGRAMMA | 08 STATISTICA E SISTEMI INFORMATIVI | RS 3.214.920,34 | PR 1.502.823,06 |
| I | | | CP 18.863.551,46 | PC 9.703.715,95 |
| I | | | CS 19.677.089,35 | TP 11.206.539,01 |
| I | 0109 PROGRAMMA | 09 ASSISTENZA TECNICO-AMMINISTRATIVO AGLI ENTI LOC | | |
| I | TITOLO 1 | SPESE CORRENTI | RS 119.156,85 | PR 118.650,05 |
| I | | | CP 4.223.072,86 | PC 19.172,19 |
| I | | | CS 1.960.192,57 | TP 137.822,24 |
| I | TITOLO 2 | SPESE IN CONTO CAPITALE | RS 0,00 | PR 0,00 |
| I | | | CP 0,00 | PC 0,00 |
| I | | | CS 0,00 | TP 0,00 |
| I | TITOLO 3 | SPESE PER INCREMENTO ATTIVITA' FINANZIARIE | RS 0,00 | PR 0,00 |
| I | | | CP 0,00 | PC 0,00 |
| I | | | CS 0,00 | TP 0,00 |
| I | TITOLO 4 | RIMBORSO PRESTITI | RS 0,00 | PR 0,00 |
| I | | | CP 0,00 | PC 0,00 |
| I | | | CS 0,00 | TP 0,00 |
| I | TOTALE PROGRAMMA | 09 ASSISTENZA TECNICO-AMMINISTRATIVO AGLI ENTI LOC | RS 119.156,85 | PR 118.650,05 |
| I | | | CP 4.223.072,86 | PC 19.172,19 |
| I | | | CS 1.960.192,57 | TP 137.822,24 |
| I | 0110 PROGRAMMA | 10 RISORSE UMANE | | |
| I | TITOLO 1 | SPESE CORRENTI | RS 22.822.669,18 | PR 9.212.959,10 |
| I | | | CP 46.243.569,53 | PC 25.920.968,93 |
| I | | | CS 66.772.268,59 | TP 35.133.928,03 |
| I | TITOLO 2 | SPESE IN CONTO CAPITALE | RS 441.336,46 | PR 322.206,69 |
| I | | | CP 2.525.000,00 | PC 372.447,70 |
| I | | | CS 2.966.336,46 | TP 694.654,39 |
| I | TITOLO 3 | SPESE PER INCREMENTO ATTIVITA' FINANZIARIE | RS 0,00 | PR 0,00 |
| I | | | CP 0,00 | PC 0,00 |
| I | | | CS 0,00 | TP 0,00 |
| I | TITOLO 4 | RIMBORSO PRESTITI | RS 0,00 | PR 0,00 |
| I | | | CP 0,00 | PC 0,00 |
| I | | | CS 0,00 | TP 0,00 |

| MISSIONE, PROGRAMMA, TITOLO | DENOMINAZIONE | RESIDUI PASSIVI AL | | PAGAMENTI IN | |
|-----------------------------|--|--------------------------|------------------|-----------------------|----------------|
| | | 01.01.2021 (RS) (1) | (1) | C/RESIDUI (PR) | (1) |
| | | PREVISIONI DEFINITIVE DI | (1) | PAGAMENTI IN | (1) |
| | | COMPETENZA (CP) | (1) | C/COMPETENZA (PC) | (1) |
| | | PREVISIONI DEFINITIVE DI | (1) | TOTALE PAGAMENTI (TP) | (1) |
| | | CASSA (CS) | (1) | | (1) |
| TOTALE PROGRAMMA | 10 RISORSE UMANE | RS | 23.264.005,64 | PR | 9.535.165,79 |
| | | CP | 48.768.569,53 | PC | 26.293.416,63 |
| | | CS | 69.738.605,05 | TP | 35.828.582,42 |
| 0111 | PROGRAMMA 11 ALTRI SERVIZI GENERALI | | | | |
| | TITOLO 1 SPESE CORRENTI | RS | 2.145.677,95 | PR | 1.174.446,58 |
| | | CP | 15.174.872,45 | PC | 9.765.395,73 |
| | | CS | 14.851.046,79 | TP | 10.939.842,31 |
| | TITOLO 2 SPESE IN CONTO CAPITALE | RS | 41.321,40 | PR | 41.321,40 |
| | | CP | 0,00 | PC | 0,00 |
| | | CS | 41.321,40 | TP | 41.321,40 |
| | TITOLO 3 SPESE PER INCREMENTO ATTIVITA' FINANZIARIE | RS | 0,00 | PR | 0,00 |
| | | CP | 0,00 | PC | 0,00 |
| | | CS | 0,00 | TP | 0,00 |
| | TITOLO 4 RIMBORSO PRESTITI | RS | 0,00 | PR | 0,00 |
| | | CP | 0,00 | PC | 0,00 |
| | | CS | 0,00 | TP | 0,00 |
| TOTALE PROGRAMMA | 11 ALTRI SERVIZI GENERALI | RS | 2.186.999,35 | PR | 1.215.767,98 |
| | | CP | 15.174.872,45 | PC | 9.765.395,73 |
| | | CS | 14.892.368,19 | TP | 10.981.163,71 |
| 0112 | PROGRAMMA 12 POLITICA REGIONALE UNITARIA PER I SERVIZI ISTIT | | | | |
| | TITOLO 1 SPESE CORRENTI | RS | 281.032,10 | PR | 178.740,33 |
| | | CP | 2.515.752,12 | PC | 1.194.603,33 |
| | | CS | 2.796.784,22 | TP | 1.373.343,66 |
| | TITOLO 2 SPESE IN CONTO CAPITALE | RS | 127.199.721,05 | PR | 27.825.012,27 |
| | | CP | 29.738.523,91 | PC | 15.510.576,00 |
| | | CS | 156.938.244,96 | TP | 43.335.588,27 |
| TOTALE PROGRAMMA | 12 POLITICA REGIONALE UNITARIA PER I SERVIZI ISTIT | RS | 127.480.753,15 | PR | 28.003.752,60 |
| | | CP | 32.254.276,03 | PC | 16.705.179,33 |
| | | CS | 159.735.029,18 | TP | 44.708.931,93 |
| TOTALE MISSIONE 01 | SERVIZI ISTITUZIONALI, GENERALI E DI GESTIONE | RS | 199.507.934,56 | PR | 53.070.189,73 |
| | | CP | 2.371.399.656,04 | PC | 786.406.092,67 |
| | | CS | 2.549.913.385,76 | TP | 839.476.282,40 |

| MISSIONE, PROGRAMMA, TITOLO | | | DENOMINAZIONE | RESIDUI PASSIVI AL 01.01.2021 (RS) (1) | PAGAMENTI IN C/RESIDUI (PR) |
|-----------------------------|------------------|-----------|---|---|--------------------------------|
| | | | PREVISIONI DEFINITIVE DI COMPETENZA (CP) (1) | PAGAMENTI IN C/COMPETENZA (PC) | |
| | | | PREVISIONI DEFINITIVE DI CASSA (CS) (1) | TOTALE PAGAMENTI (TP) | |
| | MISSIONE | 02 | GIUSTIZIA | | |
| I | 0201 | PROGRAMMA | 01 | UFFICI GIUDIZIARI | |
| I | | TITOLO 1 | SPESE CORRENTI | RS 0,00 CP 250.000,00 CS 250.000,00 | PR 0,00 PC 0,00 TP 0,00 |
| I | | TITOLO 2 | SPESE IN CONTO CAPITALE | RS 0,00 CP 0,00 CS 0,00 | PR 0,00 PC 0,00 TP 0,00 |
| I | | TITOLO 3 | SPESE PER INCREMENTO ATTIVITA' FINANZIARIE | RS 0,00 CP 0,00 CS 0,00 | PR 0,00 PC 0,00 TP 0,00 |
| I | | TITOLO 4 | RIMBORSO PRESTITI | RS 0,00 CP 0,00 CS 0,00 | PR 0,00 PC 0,00 TP 0,00 |
| I | TOTALE PROGRAMMA | 01 | UFFICI GIUDIZIARI | RS 0,00 CP 250.000,00 CS 250.000,00 | PR 0,00 PC 0,00 TP 0,00 |
| I | 0202 | PROGRAMMA | 02 | CASA CIRCONDARIALE E ALTRI SERVIZI | |
| I | | TITOLO 1 | SPESE CORRENTI | RS 0,00 CP 0,00 CS 0,00 | PR 0,00 PC 0,00 TP 0,00 |
| I | | TITOLO 2 | SPESE IN CONTO CAPITALE | RS 0,00 CP 0,00 CS 0,00 | PR 0,00 PC 0,00 TP 0,00 |
| I | | TITOLO 3 | SPESE PER INCREMENTO ATTIVITA' FINANZIARIE | RS 0,00 CP 0,00 CS 0,00 | PR 0,00 PC 0,00 TP 0,00 |
| I | | TITOLO 4 | RIMBORSO PRESTITI | RS 0,00 CP 0,00 CS 0,00 | PR 0,00 PC 0,00 TP 0,00 |

| MISSIONE, PROGRAMMA, TITOLO | | DENOMINAZIONE | RESIDUI PASSIVI AL 01.01.2021 (RS) (1) | PAGAMENTI IN C/RESIDUI (PR) |
|-----------------------------|-----------|--|---|---|
| | | | PREVISIONI DEFINITIVE DI COMPETENZA (CP) (1) | PAGAMENTI IN C/COMPETENZA (PC) |
| | | | PREVISIONI DEFINITIVE DI CASSA (CS) (1) | TOTALE PAGAMENTI (TP) |
| TOTALE PROGRAMMA | 02 | CASA CIRCONDARIALE E ALTRI SERVIZI | RS 0,00 CP 0,00 CS 0,00 | PR 0,00 PC 0,00 TP 0,00 |
| TOTALE MISSIONE 02 | | GIUSTIZIA | RS 0,00 CP 250.000,00 CS 250.000,00 | PR 0,00 PC 0,00 TP 0,00 |
| MISSIONE | 03 | ORDINE PUBBLICO E SICUREZZA | | |
| 0301 | PROGRAMMA | 01 | POLIZIA LOCALE E AMMINISTRATIVA | |
| TITOLO 1 | | SPESE CORRENTI | RS 58.090,98 CP 1.549.047,72 CS 1.267.650,82 | PR 33.320,30 PC 53.924,90 TP 87.245,20 |
| TITOLO 2 | | SPESE IN CONTO CAPITALE | RS 0,00 CP 1.500,00 CS 1.500,00 | PR 0,00 PC 430,66 TP 430,66 |
| TITOLO 3 | | SPESE PER INCREMENTO ATTIVITA' FINANZIARIE | RS 0,00 CP 0,00 CS 0,00 | PR 0,00 PC 0,00 TP 0,00 |
| TITOLO 4 | | RIMBORSO PRESTITI | RS 0,00 CP 0,00 CS 0,00 | PR 0,00 PC 0,00 TP 0,00 |
| TOTALE PROGRAMMA | 01 | POLIZIA LOCALE E AMMINISTRATIVA | RS 58.090,98 CP 1.550.547,72 CS 1.269.150,82 | PR 33.320,30 PC 54.355,56 TP 87.675,86 |
| 0302 | PROGRAMMA | 02 | SISTEMA INTEGRATO DI SICUREZZA URBANA | |
| TITOLO 1 | | SPESE CORRENTI | RS 1.281.678,84 CP 1.727.352,71 CS 2.951.180,41 | PR 186.088,01 PC 93.727,05 TP 279.815,06 |
| TITOLO 2 | | SPESE IN CONTO CAPITALE | RS 893.376,58 CP 3.244.221,26 CS 4.137.597,84 | PR 786.886,83 PC 389.911,50 TP 1.176.798,33 |

| MISSIONE, PROGRAMMA, TITOLO | | | DENOMINAZIONE | | | RESIDUI PASSIVI AL 01.01.2021 (RS) (1) | PAGAMENTI IN C/RESIDUI (PR) | | |
|-----------------------------|--|--|---|-----------------------------------|--|---|--------------------------------|----|--------------|
| | | | PREVISIONI DEFINITIVE DI COMPETENZA (CP) (1) | PAGAMENTI IN C/COMPETENZA (PC) | PREVISIONI DEFINITIVE DI CASSA (CS) (1) | TOTALE PAGAMENTI (TP) | | | |
| TITOLO 3 | | | SPESE PER INCREMENTO ATTIVITA' FINANZIARIE | | | RS | 0,00 | PR | 0,00 |
| | | | CP | 20.000,00 | PC | 20.000,00 | | | |
| | | | CS | 20.000,00 | TP | 20.000,00 | | | |
| TITOLO 4 | | | RIMBORSO PRESTITI | | | RS | 0,00 | PR | 0,00 |
| | | | CP | 0,00 | PC | 0,00 | | | |
| | | | CS | 0,00 | TP | 0,00 | | | |
| TITOLO 02 | | | SISTEMA INTEGRATO DI SICUREZZA URBANA | | | RS | 2.175.055,42 | PR | 972.974,84 |
| | | | CP | 4.991.573,97 | PC | 503.638,55 | | | |
| | | | CS | 7.108.778,25 | TP | 1.476.613,39 | | | |
| 0303 PROGRAMMA 03 | | | POLITICA REGIONALE UNITARIA PER L'ORDINE PUBBLI | | | | | | |
| TITOLO 1 | | | SPESE CORRENTI | | | RS | 0,00 | PR | 0,00 |
| | | | CP | 8.572,18 | PC | 0,00 | | | |
| | | | CS | 8.572,18 | TP | 0,00 | | | |
| TITOLO 2 | | | SPESE IN CONTO CAPITALE | | | RS | 784.609,29 | PR | 414.781,02 |
| | | | CP | 4.555.691,36 | PC | 2.597.876,79 | | | |
| | | | CS | 4.027.787,54 | TP | 3.012.657,81 | | | |
| TITOLO 03 | | | POLITICA REGIONALE UNITARIA PER L'ORDINE PUBBLI | | | RS | 784.609,29 | PR | 414.781,02 |
| | | | CP | 4.564.263,54 | PC | 2.597.876,79 | | | |
| | | | CS | 4.036.359,72 | TP | 3.012.657,81 | | | |
| TITOLO 03 | | | ORDINE PUBBLICO E SICUREZZA | | | RS | 3.017.755,69 | PR | 1.421.076,16 |
| | | | CP | 11.106.385,23 | PC | 3.155.870,90 | | | |
| | | | CS | 12.414.288,79 | TP | 4.576.947,06 | | | |
| MISSIONE 04 | | | ISTRUZIONE E DIRITTO ALLO STUDIO | | | | | | |
| 0401 PROGRAMMA 01 | | | ISTRUZIONE PRESCOLASTICA | | | | | | |
| TITOLO 1 | | | SPESE CORRENTI | | | RS | 0,00 | PR | 0,00 |
| | | | CP | 0,00 | PC | 0,00 | | | |
| | | | CS | 0,00 | TP | 0,00 | | | |
| TITOLO 2 | | | SPESE IN CONTO CAPITALE | | | RS | 30.000,00 | PR | 0,00 |
| | | | CP | 0,00 | PC | 0,00 | | | |
| | | | CS | 30.000,00 | TP | 0,00 | | | |

| MISSIONE, PROGRAMMA, TITOLO | DENOMINAZIONE | RESIDUI PASSIVI AL 01.01.2021 (RS) (1) | PAGAMENTI IN C/RESIDUI (PR) |
|-----------------------------|--|--|---|
| | | PREVISIONI DEFINITIVE DI COMPETENZA (CP) (1) | PAGAMENTI IN C/COMPETENZA (PC) |
| | | PREVISIONI DEFINITIVE DI CASSA (CS) (1) | TOTALE PAGAMENTI (TP) |
| TITOLO 3 | SPESE PER INCREMENTO ATTIVITA' FINANZIARIE | RS 0,00 CP 0,00 CS 0,00 | PR 0,00 PC 0,00 TP 0,00 |
| TITOLO 4 | RIMBORSO PRESTITI | RS 0,00 CP 0,00 CS 0,00 | PR 0,00 PC 0,00 TP 0,00 |
| TOTALE PROGRAMMA 01 | ISTRUZIONE PRESCOLASTICA | RS 30.000,00 CP 0,00 CS 30.000,00 | PR 0,00 PC 0,00 TP 0,00 |
| 0402 PROGRAMMA 02 | ALTRI ORDINI DI ISTRUZIONE NON UNIVERSITARIE | | |
| TITOLO 1 | SPESE CORRENTI | RS 1.956.976,55 CP 21.000.000,00 CS 22.956.976,55 | PR 0,00 PC 18.933.429,20 TP 18.933.429,20 |
| TITOLO 2 | SPESE IN CONTO CAPITALE | RS 21.555.642,37 CP 11.422.449,33 CS 32.978.091,70 | PR 1.530.464,81 PC 8.022.195,32 TP 9.552.660,13 |
| TITOLO 3 | SPESE PER INCREMENTO ATTIVITA' FINANZIARIE | RS 0,00 CP 0,00 CS 0,00 | PR 0,00 PC 0,00 TP 0,00 |
| TITOLO 4 | RIMBORSO PRESTITI | RS 0,00 CP 0,00 CS 0,00 | PR 0,00 PC 0,00 TP 0,00 |
| TOTALE PROGRAMMA 02 | ALTRI ORDINI DI ISTRUZIONE NON UNIVERSITARIE | RS 23.512.618,92 CP 32.422.449,33 CS 55.935.068,25 | PR 1.530.464,81 PC 26.955.624,52 TP 28.486.089,33 |
| 0403 PROGRAMMA 03 | EDILIZIA SCOLASTICA | | |
| TITOLO 1 | SPESE CORRENTI | RS 1.613.192,49 CP 4.327.652,47 CS 5.419.535,20 | PR 62.947,79 PC 2.015.379,50 TP 2.078.327,29 |
| TITOLO 2 | SPESE IN CONTO CAPITALE | RS 22.716.803,48 CP 28.500,00 CS 22.745.303,48 | PR 1.460.411,95 PC 0,00 TP 1.460.411,95 |

| MISSIONE, PROGRAMMA, TITOLO | DENOMINAZIONE | RESIDUI PASSIVI AL 01.01.2021 (RS) (1) | PAGAMENTI IN C/RESIDUI (PR) |
|-----------------------------|---|---|--|
| | | PREVISIONI DEFINITIVE DI COMPETENZA (CP) (1) | PAGAMENTI IN C/COMPETENZA (PC) |
| | | PREVISIONI DEFINITIVE DI CASSA (CS) (1) | TOTALE PAGAMENTI (TP) |
| TOTALE PROGRAMMA | 03 EDILIZIA SCOLASTICA | RS 24.329.995,97 CP 4.356.152,47 CS 28.164.838,68 | PR 1.523.359,74 PC 2.015.379,50 TP 3.538.739,24 |
| 0404 | PROGRAMMA 04 ISTRUZIONE UNIVERSITARIA | | |
| | TITOLO 1 SPESE CORRENTI | RS 82.555.634,41 CP 43.883.750,00 CS 126.439.384,41 | PR 29.616.810,42 PC 11.891.200,00 TP 41.508.010,42 |
| | TITOLO 2 SPESE IN CONTO CAPITALE | RS 2.302.138,90 CP 28.068.196,33 CS 30.370.335,23 | PR 38.391,20 PC 0,00 TP 38.391,20 |
| | TITOLO 3 SPESE PER INCREMENTO ATTIVITA' FINANZIARIE | RS 0,00 CP 0,00 CS 0,00 | PR 0,00 PC 0,00 TP 0,00 |
| | TITOLO 4 RIMBORSO PRESTITI | RS 0,00 CP 0,00 CS 0,00 | PR 0,00 PC 0,00 TP 0,00 |
| TOTALE PROGRAMMA | 04 ISTRUZIONE UNIVERSITARIA | RS 84.857.773,31 CP 71.951.946,33 CS 156.809.719,64 | PR 29.655.201,62 PC 11.891.200,00 TP 41.546.401,62 |
| 0405 | PROGRAMMA 05 ISTRUZIONE TECNICA SUPERIORE | | |
| | TITOLO 1 SPESE CORRENTI | RS 0,00 CP 0,00 CS 0,00 | PR 0,00 PC 0,00 TP 0,00 |
| | TITOLO 2 SPESE IN CONTO CAPITALE | RS 712.398,90 CP 2.597.206,00 CS 3.309.604,90 | PR 712.398,90 PC 0,00 TP 712.398,90 |
| | TITOLO 3 SPESE PER INCREMENTO ATTIVITA' FINANZIARIE | RS 0,00 CP 0,00 CS 0,00 | PR 0,00 PC 0,00 TP 0,00 |
| | TITOLO 4 RIMBORSO PRESTITI | RS 0,00 CP 0,00 CS 0,00 | PR 0,00 PC 0,00 TP 0,00 |

| MISSIONE, PROGRAMMA, TITOLO | | DENOMINAZIONE | RESIDUI PASSIVI AL 01.01.2021 (RS) (1) | PAGAMENTI IN C/RESIDUI (PR) |
|-----------------------------|------------------|--|---|-----------------------------------|
| | | | PREVISIONI DEFINITIVE DI COMPETENZA (CP) (1) | PAGAMENTI IN C/COMPETENZA (PC) |
| | | | PREVISIONI DEFINITIVE DI CASSA (CS) (1) | TOTALE PAGAMENTI (TP) |
| I | TOTALE PROGRAMMA | 05 ISTRUZIONE TECNICA SUPERIORE | RS 712.398,90 | PR 712.398,90 |
| I | | | CP 2.597.206,00 | PC 0,00 |
| I | | | CS 3.309.604,90 | TP 712.398,90 |
| I | 0406 PROGRAMMA | 06 SERVIZI AUSILIARI ALL'ISTRUZIONE | | |
| I | TITOLO 1 | SPESE CORRENTI | RS 127.414,83 | PR 5.766,66 |
| I | | | CP 12.962.221,96 | PC 1.200,00 |
| I | | | CS 137.479,83 | TP 6.966,66 |
| I | TITOLO 2 | SPESE IN CONTO CAPITALE | RS 0,00 | PR 0,00 |
| I | | | CP 0,00 | PC 0,00 |
| I | | | CS 0,00 | TP 0,00 |
| I | TITOLO 3 | SPESE PER INCREMENTO ATTIVITA' FINANZIARIE | RS 0,00 | PR 0,00 |
| I | | | CP 0,00 | PC 0,00 |
| I | | | CS 0,00 | TP 0,00 |
| I | TITOLO 4 | RIMBORSO PRESTITI | RS 0,00 | PR 0,00 |
| I | | | CP 0,00 | PC 0,00 |
| I | | | CS 0,00 | TP 0,00 |
| I | TOTALE PROGRAMMA | 06 SERVIZI AUSILIARI ALL'ISTRUZIONE | RS 127.414,83 | PR 5.766,66 |
| I | | | CP 12.962.221,96 | PC 1.200,00 |
| I | | | CS 137.479,83 | TP 6.966,66 |
| I | 0407 PROGRAMMA | 07 DIRITTO ALLO STUDIO | | |
| I | TITOLO 1 | SPESE CORRENTI | RS 626.082,10 | PR 2.535,15 |
| I | | | CP 1.138.647,78 | PC 175.224,44 |
| I | | | CS 1.071.624,67 | TP 177.759,59 |
| I | TITOLO 2 | SPESE IN CONTO CAPITALE | RS 0,00 | PR 0,00 |
| I | | | CP 0,00 | PC 0,00 |
| I | | | CS 0,00 | TP 0,00 |
| I | TITOLO 3 | SPESE PER INCREMENTO ATTIVITA' FINANZIARIE | RS 0,00 | PR 0,00 |
| I | | | CP 0,00 | PC 0,00 |
| I | | | CS 0,00 | TP 0,00 |
| I | TITOLO 4 | RIMBORSO PRESTITI | RS 0,00 | PR 0,00 |
| I | | | CP 0,00 | PC 0,00 |
| I | | | CS 0,00 | TP 0,00 |

| MISSIONE, PROGRAMMA, TITOLO | DENOMINAZIONE | RS 01.01.2021 (RS) (1) | CP COMPETENZA (CP) (1) | CS CASSA (CS) (1) | PR PAGAMENTI IN C/RESIDUI (PR) | PC PAGAMENTI IN C/COMPETENZA (PC) | TP TOTALE PAGAMENTI (TP) |
|-----------------------------|---|---------------------------|---------------------------|----------------------|-----------------------------------|--------------------------------------|-----------------------------|
| TOTALE PROGRAMMA | 07 DIRITTO ALLO STUDIO | RS 626.082,10 | CP 1.138.647,78 | CS 1.071.624,67 | PR 2.535,15 | PC 175.224,44 | TP 177.759,59 |
| 0408 PROGRAMMA | 08 POLITICA REGIONALE UNITARIA PER L'ISTRUZIONE E | | | | | | |
| TITOLO 2 | SPESE IN CONTO CAPITALE | RS 32.615.368,50 | CP 34.451.372,62 | CS 67.066.741,12 | PR 3.373.194,76 | PC 23.236.239,09 | TP 26.609.433,85 |
| TOTALE PROGRAMMA | 08 POLITICA REGIONALE UNITARIA PER L'ISTRUZIONE E | RS 32.615.368,50 | CP 34.451.372,62 | CS 67.066.741,12 | PR 3.373.194,76 | PC 23.236.239,09 | TP 26.609.433,85 |
| TOTALE MISSIONE 04 | ISTRUZIONE E DIRITTO ALLO STUDIO | RS 166.811.652,53 | CP 159.879.996,49 | CS 312.525.077,09 | PR 36.802.921,64 | PC 64.274.867,55 | TP 101.077.789,19 |
| MISSIONE | 05 TUTELA E VALORIZZAZIONE DEI BENI E DELLE ATTIVITA' | | | | | | |
| 0501 PROGRAMMA | 01 VALORIZZAZIONE DEI BENI DI INTERESSE STORICO | | | | | | |
| TITOLO 1 | SPESE CORRENTI | RS 1.412.250,98 | CP 300.000,00 | CS 1.712.250,98 | PR 122.874,47 | PC 0,00 | TP 122.874,47 |
| TITOLO 2 | SPESE IN CONTO CAPITALE | RS 2.806.335,21 | CP 0,00 | CS 2.806.335,21 | PR 127.310,43 | PC 0,00 | TP 127.310,43 |
| TITOLO 3 | SPESE PER INCREMENTO ATTIVITA' FINANZIARIE | RS 0,00 | CP 74.375,00 | CS 74.375,00 | PR 0,00 | PC 42.500,00 | TP 42.500,00 |
| TITOLO 4 | RIMBORSO PRESTITI | RS 0,00 | CP 0,00 | CS 0,00 | PR 0,00 | PC 0,00 | TP 0,00 |
| TOTALE PROGRAMMA | 01 VALORIZZAZIONE DEI BENI DI INTERESSE STORICO | RS 4.218.586,19 | CP 374.375,00 | CS 4.592.961,19 | PR 250.184,90 | PC 42.500,00 | TP 292.684,90 |

| MISSIONE, PROGRAMMA, TITOLO | DENOMINAZIONE | | RESIDUI PASSIVI AL 01.01.2021 (RS) (1) | PAGAMENTI IN C/RESIDUI (PR) |
|-----------------------------|---------------------|---|--|--|
| | | | PREVISIONI DEFINITIVE DI COMPETENZA (CP) (1) | PAGAMENTI IN C/COMPETENZA (PC) |
| | | | PREVISIONI DEFINITIVE DI CASSA (CS) (1) | TOTALE PAGAMENTI (TP) |
| 0502 | PROGRAMMA 02 | ATTIVITA' CULTURALI E INTERVENTI DIVERSI NEL SE | | |
| | TITOLO 1 | SPESE CORRENTI | RS 36.850.172,62 CP 65.494.007,71 CS 101.573.339,56 | PR 21.140.703,43 PC 24.633.821,38 TP 45.774.524,81 |
| | TITOLO 2 | SPESE IN CONTO CAPITALE | RS 3.625.225,57 CP 1.973.440,72 CS 5.598.666,29 | PR 654.470,15 PC 1.126.591,76 TP 1.781.061,91 |
| | TITOLO 3 | SPESE PER INCREMENTO ATTIVITA' FINANZIARIE | RS 0,00 CP 0,00 CS 0,00 | PR 0,00 PC 0,00 TP 0,00 |
| | TITOLO 4 | RIMBORSO PRESTITI | RS 0,00 CP 0,00 CS 0,00 | PR 0,00 PC 0,00 TP 0,00 |
| | TOTALE PROGRAMMA 02 | ATTIVITA' CULTURALI E INTERVENTI DIVERSI NEL SE | RS 40.475.398,19 CP 67.467.448,43 CS 107.172.005,85 | PR 21.795.173,58 PC 25.760.413,14 TP 47.555.586,72 |
| 0503 | PROGRAMMA 03 | POLITICA REGIONALE UNITARIA PER LA TUTELA DEI B | | |
| | TITOLO 1 | SPESE CORRENTI | RS 122.408,03 CP 1.556.888,22 CS 1.302.396,04 | PR 5.374,80 PC 38.407,39 TP 43.782,19 |
| | TITOLO 2 | SPESE IN CONTO CAPITALE | RS 51.703.680,59 CP 85.154.502,43 CS 136.858.183,02 | PR 17.428.945,09 PC 28.401.246,64 TP 45.830.191,73 |
| | TOTALE PROGRAMMA 03 | POLITICA REGIONALE UNITARIA PER LA TUTELA DEI B | RS 51.826.088,62 CP 86.711.390,65 CS 138.160.579,06 | PR 17.434.319,89 PC 28.439.654,03 TP 45.873.973,92 |
| | TOTALE MISSIONE 05 | TUTELA E VALORIZZAZIONE DEI BENI E DELLE ATTIVI | RS 96.520.073,00 CP 154.553.214,08 CS 249.925.546,10 | PR 39.479.678,37 PC 54.242.567,17 TP 93.722.245,54 |
| | MISSIONE 06 | POLITICHE GIOVANILI, SPORT E TEMPO LIBERO | | |

| MISSIONE, PROGRAMMA, TITOLO | DENOMINAZIONE | RESIDUI PASSIVI AL 01.01.2021 (RS) (1) | PAGAMENTI IN C/RESIDUI (PR) |
|-----------------------------|---------------------|---|-----------------------------------|
| | | PREVISIONI DEFINITIVE DI COMPETENZA (CP) (1) | PAGAMENTI IN C/COMPETENZA (PC) |
| | | PREVISIONI DEFINITIVE DI CASSA (CS) (1) | TOTALE PAGAMENTI (TP) |
| 0601 | PROGRAMMA 01 | SPORT E TEMPO LIBERO | |
| | TITOLO 1 | SPESE CORRENTI | |
| | | RS | 1.032.561,59 |
| | | CP | 6.763.411,38 |
| | | CS | 6.673.669,38 |
| | TITOLO 2 | SPESE IN CONTO CAPITALE | |
| | | RS | 2.536.790,34 |
| | | CP | 500.000,00 |
| | | CS | 3.036.790,34 |
| | TITOLO 3 | SPESE PER INCREMENTO ATTIVITA' FINANZIARIE | |
| | | RS | 0,00 |
| | | CP | 0,00 |
| | | CS | 0,00 |
| | TITOLO 4 | RIMBORSO PRESTITI | |
| | | RS | 0,00 |
| | | CP | 0,00 |
| | | CS | 0,00 |
| | TOTALE PROGRAMMA 01 | SPORT E TEMPO LIBERO | |
| | | RS | 3.569.351,93 |
| | | CP | 7.263.411,38 |
| | | CS | 9.710.459,72 |
| 0602 | PROGRAMMA 02 | GIOVANI | |
| | TITOLO 1 | SPESE CORRENTI | |
| | | RS | 1.458.307,99 |
| | | CP | 6.806.141,47 |
| | | CS | 4.490.939,82 |
| | TITOLO 2 | SPESE IN CONTO CAPITALE | |
| | | RS | 237.672,89 |
| | | CP | 0,00 |
| | | CS | 237.672,89 |
| | TITOLO 3 | SPESE PER INCREMENTO ATTIVITA' FINANZIARIE | |
| | | RS | 0,00 |
| | | CP | 0,00 |
| | | CS | 0,00 |
| | TITOLO 4 | RIMBORSO PRESTITI | |
| | | RS | 0,00 |
| | | CP | 0,00 |
| | | CS | 0,00 |
| | TOTALE PROGRAMMA 02 | GIOVANI | |
| | | RS | 1.695.980,88 |
| | | CP | 6.806.141,47 |
| | | CS | 4.728.612,71 |

| MISSIONE, PROGRAMMA, TITOLO | DENOMINAZIONE | RESIDUI PASSIVI AL 01.01.2021 (RS) (1) | PAGAMENTI IN C/RESIDUI (PR) |
|-----------------------------|---------------------|---|-----------------------------------|
| | | PREVISIONI DEFINITIVE DI COMPETENZA (CP) (1) | PAGAMENTI IN C/COMPETENZA (PC) |
| | | PREVISIONI DEFINITIVE DI CASSA (CS) (1) | TOTALE PAGAMENTI (TP) |
| 0603 | PROGRAMMA 03 | POLITICA REGIONALE UNITARIA PER I GIOVANI, LO S | |
| | TITOLO 1 | SPESE CORRENTI | |
| | | RS | 42.700,00 |
| | | CP | 0,00 |
| | | CS | 42.700,00 |
| | TITOLO 2 | SPESE IN CONTO CAPITALE | |
| | | RS | 19.042.936,18 |
| | | CP | 5.569.773,32 |
| | | CS | 24.612.709,50 |
| | TOTALE PROGRAMMA 03 | POLITICA REGIONALE UNITARIA PER I GIOVANI, LO S | |
| | | RS | 19.085.636,18 |
| | | CP | 5.569.773,32 |
| | | CS | 24.655.409,50 |
| | TOTALE MISSIONE 06 | POLITICHE GIOVANILI, SPORT E TEMPO LIBERO | |
| | | RS | 24.350.968,99 |
| | | CP | 19.639.326,17 |
| | | CS | 39.094.481,93 |
| | MISSIONE 07 | TURISMO | |
| 0701 | PROGRAMMA 01 | SVILUPPO E VALORIZZAZIONE DEL TURISMO | |
| | TITOLO 1 | SPESE CORRENTI | |
| | | RS | 7.649.245,43 |
| | | CP | 17.409.120,50 |
| | | CS | 23.604.235,51 |
| | TITOLO 2 | SPESE IN CONTO CAPITALE | |
| | | RS | 3.510.967,55 |
| | | CP | 4.904.531,86 |
| | | CS | 6.623.726,25 |
| | TITOLO 3 | SPESE PER INCREMENTO ATTIVITA' FINANZIARIE | |
| | | RS | 0,00 |
| | | CP | 0,00 |
| | | CS | 0,00 |
| | TITOLO 4 | RIMBORSO PRESTITI | |
| | | RS | 0,00 |
| | | CP | 0,00 |
| | | CS | 0,00 |
| | TOTALE PROGRAMMA 01 | SVILUPPO E VALORIZZAZIONE DEL TURISMO | |
| | | RS | 11.160.212,98 |
| | | CP | 22.313.652,36 |
| | | CS | 30.227.961,76 |

| MISSIONE, PROGRAMMA, TITOLO | DENOMINAZIONE | | RESIDUI PASSIVI AL 01.01.2021 (RS) (1) | | PAGAMENTI IN C/RESIDUI (PR) |
|-----------------------------|---------------------|---|---|------------------|-----------------------------------|
| | | | | | |
| | | | PREVISIONI DEFINITIVE DI COMPETENZA (CP) (1) | | PAGAMENTI IN C/COMPETENZA (PC) |
| | | | PREVISIONI DEFINITIVE DI CASSA (CS) (1) | | TOTALE PAGAMENTI (TP) |
| 0702 | PROGRAMMA 02 | POLITICA REGIONALE UNITARIA PER IL TURISMO | | | |
| | TITOLO 2 | SPESE IN CONTO CAPITALE | RS 51.526.954,62 | PR 5.681.401,96 | |
| | | | CP 35.137.428,21 | PC 4.613.553,42 | |
| | | | CS 74.459.382,83 | TP 10.294.955,38 | |
| | TOTALE PROGRAMMA 02 | POLITICA REGIONALE UNITARIA PER IL TURISMO | RS 51.526.954,62 | PR 5.681.401,96 | |
| | | | CP 35.137.428,21 | PC 4.613.553,42 | |
| | | | CS 74.459.382,83 | TP 10.294.955,38 | |
| | TOTALE MISSIONE 07 | TURISMO | RS 62.687.167,60 | PR 7.052.163,33 | |
| | | | CP 57.451.080,57 | PC 14.706.162,87 | |
| | | | CS 104.687.344,59 | TP 21.758.326,20 | |
| | MISSIONE 08 | ASSETTO DEL TERRITORIO ED EDILIZIA ABITATIVA | | | |
| 0801 | PROGRAMMA 01 | URBANISTICA E ASSETTO DEL TERRITORIO | | | |
| | TITOLO 1 | SPESE CORRENTI | RS 11.889.402,62 | PR 1.737.240,52 | |
| | | | CP 8.443.680,02 | PC 4.801.915,71 | |
| | | | CS 18.986.824,71 | TP 6.539.156,23 | |
| | TITOLO 2 | SPESE IN CONTO CAPITALE | RS 41.886.009,20 | PR 2.277.258,91 | |
| | | | CP 22.972.946,82 | PC 8.469.754,57 | |
| | | | CS 64.858.956,02 | TP 10.747.013,48 | |
| | TITOLO 3 | SPESE PER INCREMENTO ATTIVITA' FINANZIARIE | RS 0,00 | PR 0,00 | |
| | | | CP 0,00 | PC 0,00 | |
| | | | CS 0,00 | TP 0,00 | |
| | TITOLO 4 | RIMBORSO PRESTITI | RS 0,00 | PR 0,00 | |
| | | | CP 0,00 | PC 0,00 | |
| | | | CS 0,00 | TP 0,00 | |
| | TOTALE PROGRAMMA 01 | URBANISTICA E ASSETTO DEL TERRITORIO | RS 53.775.411,82 | PR 4.014.499,43 | |
| | | | CP 31.416.626,84 | PC 13.271.670,28 | |
| | | | CS 83.845.780,73 | TP 17.286.169,71 | |
| 0802 | PROGRAMMA 02 | EDILIZIA RESIDENZIALE PUBBLICA E LOCALE E PIANI | | | |

| MISSIONE, PROGRAMMA, TITOLO | DENOMINAZIONE | RESIDUI PASSIVI AL | | PAGAMENTI IN | |
|-----------------------------|--|--------------------------|----------------|-----------------------|----------------|
| | | 01.01.2021 (RS) | (1) | C/RESIDUI (PR) | |
| | | PREVISIONI DEFINITIVE DI | | PAGAMENTI IN | |
| | | COMPETENZA (CP) (1) | | C/COMPETENZA (PC) | |
| | | PREVISIONI DEFINITIVE DI | | TOTALE PAGAMENTI (TP) | |
| | | CASSA (CS) (1) | | | |
| TITOLO 1 | SPESE CORRENTI | RS | 9.633,79 | PR | 7.053,29 |
| | | CP | 6.903.572,59 | PC | 663.068,31 |
| | | CS | 6.474.449,23 | TP | 670.121,60 |
| TITOLO 2 | SPESE IN CONTO CAPITALE | RS | 60.351.888,73 | PR | 8.260.337,29 |
| | | CP | 53.751.474,51 | PC | 10.528.174,18 |
| | | CS | 84.547.851,11 | TP | 18.788.511,47 |
| TITOLO 3 | SPESE PER INCREMENTO ATTIVITA' FINANZIARIE | RS | 0,00 | PR | 0,00 |
| | | CP | 0,00 | PC | 0,00 |
| | | CS | 0,00 | TP | 0,00 |
| TITOLO 4 | RIMBORSO PRESTITI | RS | 0,00 | PR | 0,00 |
| | | CP | 0,00 | PC | 0,00 |
| | | CS | 0,00 | TP | 0,00 |
| TOTALE PROGRAMMA | 02 EDILIZIA RESIDENZIALE PUBBLICA E LOCALE E PIANI | RS | 60.361.522,52 | PR | 8.267.390,58 |
| | | CP | 60.655.047,10 | PC | 11.191.242,49 |
| | | CS | 91.022.300,34 | TP | 19.458.633,07 |
| 0803 PROGRAMMA | 03 POLITICA REGIONALE UNITARIA PER L'ASSETTO DEL T | | | | |
| TITOLO 1 | SPESE CORRENTI | RS | 1.000.000,00 | PR | 0,00 |
| | | CP | 0,00 | PC | 0,00 |
| | | CS | 1.000.000,00 | TP | 0,00 |
| TITOLO 2 | SPESE IN CONTO CAPITALE | RS | 255.249.860,45 | PR | 45.095.206,53 |
| | | CP | 93.448.445,84 | PC | 38.302.892,51 |
| | | CS | 348.698.306,29 | TP | 83.398.099,04 |
| TOTALE PROGRAMMA | 03 POLITICA REGIONALE UNITARIA PER L'ASSETTO DEL T | RS | 256.249.860,45 | PR | 45.095.206,53 |
| | | CP | 93.448.445,84 | PC | 38.302.892,51 |
| | | CS | 349.698.306,29 | TP | 83.398.099,04 |
| TOTALE MISSIONE 08 | ASSETTO DEL TERRITORIO ED EDILIZIA ABITATIVA | RS | 370.386.794,79 | PR | 57.377.096,54 |
| | | CP | 185.520.119,78 | PC | 62.765.805,28 |
| | | CS | 524.566.387,36 | TP | 120.142.901,82 |
| MISSIONE | 09 SVILUPPO SOSTENIBILE E TUTELA DEL TERRITORIO E | | | | |
| 0901 PROGRAMMA | 01 DIFESA DEL SUOLO | | | | |

| MISSIONE, PROGRAMMA, TITOLO | | | DENOMINAZIONE | | | RESIDUI PASSIVI AL 01.01.2021 (RS) (1) | PAGAMENTI IN C/RESIDUI (PR) |
|-----------------------------|------------------|-----------|---|--|--|---|--------------------------------|
| | | | PREVISIONI DEFINITIVE DI COMPETENZA (CP) (1) | PAGAMENTI IN C/COMPETENZA (PC) | PREVISIONI DEFINITIVE DI CASSA (CS) (1) | TOTALE PAGAMENTI (TP) | |
| I | TITOLO 1 | | SPESE CORRENTI | RS | 11.152.285,02 | PR | 2.171.468,68 |
| I | | | | CP | 14.751.164,58 | PC | 2.468.622,29 |
| I | | | | CS | 25.399.287,98 | TP | 4.640.090,97 |
| I | TITOLO 2 | | SPESE IN CONTO CAPITALE | RS | 107.026.653,24 | PR | 13.404.358,44 |
| I | | | | CP | 45.259.371,24 | PC | 3.554.847,11 |
| I | | | | CS | 124.833.267,56 | TP | 16.959.205,55 |
| I | TITOLO 3 | | SPESE PER INCREMENTO ATTIVITA' FINANZIARIE | RS | 0,00 | PR | 0,00 |
| I | | | | CP | 0,00 | PC | 0,00 |
| I | | | | CS | 0,00 | TP | 0,00 |
| I | TITOLO 4 | | RIMBORSO PRESTITI | RS | 0,00 | PR | 0,00 |
| I | | | | CP | 0,00 | PC | 0,00 |
| I | | | | CS | 0,00 | TP | 0,00 |
| I | TOTALE PROGRAMMA | 01 | DIFESA DEL SUOLO | RS | 118.178.938,26 | PR | 15.575.827,12 |
| I | | | | CP | 60.010.535,82 | PC | 6.023.469,40 |
| I | | | | CS | 150.232.555,54 | TP | 21.599.296,52 |
| I | 0902 | PROGRAMMA | 02 | TUTELA, VALORIZZAZIONE E RECUPERO AMBIENTALE | | | |
| I | | TITOLO 1 | SPESE CORRENTI | RS | 3.034.462,35 | PR | 634.290,91 |
| I | | | | CP | 7.030.048,06 | PC | 2.756.850,55 |
| I | | | | CS | 10.064.510,41 | TP | 3.391.141,46 |
| I | | TITOLO 2 | SPESE IN CONTO CAPITALE | RS | 3.783.446,36 | PR | 38.793,56 |
| I | | | | CP | 4.222.729,10 | PC | 0,00 |
| I | | | | CS | 8.006.175,46 | TP | 38.793,56 |
| I | | TITOLO 3 | SPESE PER INCREMENTO ATTIVITA' FINANZIARIE | RS | 0,00 | PR | 0,00 |
| I | | | | CP | 0,00 | PC | 0,00 |
| I | | | | CS | 0,00 | TP | 0,00 |
| I | | TITOLO 4 | RIMBORSO PRESTITI | RS | 0,00 | PR | 0,00 |
| I | | | | CP | 0,00 | PC | 0,00 |
| I | | | | CS | 0,00 | TP | 0,00 |
| I | TOTALE PROGRAMMA | 02 | TUTELA, VALORIZZAZIONE E RECUPERO AMBIENTALE | RS | 6.817.908,71 | PR | 673.084,47 |
| I | | | | CP | 11.252.777,16 | PC | 2.756.850,55 |
| I | | | | CS | 18.070.685,87 | TP | 3.429.935,02 |
| I | 0903 | PROGRAMMA | 03 | RIFIUTI | | | |

| MISSIONE, PROGRAMMA, TITOLO | | | DENOMINAZIONE | RESIDUI PASSIVI AL 01.01.2021 (RS) (1) | PAGAMENTI IN C/RESIDUI (PR) |
|-----------------------------|--|--|---|---|--|
| | | | PREVISIONI DEFINITIVE DI COMPETENZA (CP) (1) | PAGAMENTI IN C/COMPETENZA (PC) | |
| | | | PREVISIONI DEFINITIVE DI CASSA (CS) (1) | TOTALE PAGAMENTI (TP) | |
| TITOLO 1 | | | SPESE CORRENTI | RS 30.426.451,15 CP 272.416.264,39 CS 267.276.412,90 | PR 19.082.609,78 PC 75.966.634,40 TP 95.049.244,18 |
| TITOLO 2 | | | SPESE IN CONTO CAPITALE | RS 23.138.347,59 CP 3.385.224,25 CS 26.523.571,84 | PR 7.600.480,31 PC 5.223,05 TP 7.605.703,36 |
| TITOLO 3 | | | SPESE PER INCREMENTO ATTIVITA' FINANZIARIE | RS 0,00 CP 0,00 CS 0,00 | PR 0,00 PC 0,00 TP 0,00 |
| TITOLO 4 | | | RIMBORSO PRESTITI | RS 0,00 CP 0,00 CS 0,00 | PR 0,00 PC 0,00 TP 0,00 |
| TOTALE PROGRAMMA 03 | | | RIFIUTI | RS 53.564.798,74 CP 275.801.488,64 CS 293.799.984,74 | PR 26.683.090,09 PC 75.971.857,45 TP 102.654.947,54 |
| 0904 PROGRAMMA 04 | | | SERVIZIO IDRICO INTEGRATO | | |
| TITOLO 1 | | | SPESE CORRENTI | RS 60.049.490,29 CP 272.369.758,43 CS 331.701.329,07 | PR 41.454.677,60 PC 250.510.668,98 TP 291.965.346,58 |
| TITOLO 2 | | | SPESE IN CONTO CAPITALE | RS 51.355.239,50 CP 44.046.558,83 CS 95.401.798,33 | PR 3.028.077,90 PC 30.190.026,41 TP 33.218.104,31 |
| TITOLO 3 | | | SPESE PER INCREMENTO ATTIVITA' FINANZIARIE | RS 0,00 CP 0,00 CS 0,00 | PR 0,00 PC 0,00 TP 0,00 |
| TITOLO 4 | | | RIMBORSO PRESTITI | RS 0,00 CP 0,00 CS 0,00 | PR 0,00 PC 0,00 TP 0,00 |
| TOTALE PROGRAMMA 04 | | | SERVIZIO IDRICO INTEGRATO | RS 111.404.729,79 CP 316.416.317,26 CS 427.103.127,40 | PR 44.482.755,50 PC 280.700.695,39 TP 325.183.450,89 |
| 0905 PROGRAMMA 05 | | | AREE PROTETTE, PARCHI NATURALI, PROTEZIONE NATU | | |

| MISSIONE, PROGRAMMA, TITOLO | | | DENOMINAZIONE | | | RESIDUI PASSIVI AL 01.01.2021 (RS) (1) | PAGAMENTI IN C/RESIDUI (PR) |
|-----------------------------|------------------|-----------|---|---|--|---|--------------------------------|
| | | | PREVISIONI DEFINITIVE DI COMPETENZA (CP) (1) | PAGAMENTI IN C/COMPETENZA (PC) | PREVISIONI DEFINITIVE DI CASSA (CS) (1) | TOTALE PAGAMENTI (TP) | |
| I | TITOLO 1 | | SPESE CORRENTI | RS | 8.157.398,52 | PR | 2.606.006,03 |
| I | | | | CP | 32.533.957,39 | PC | 24.036.929,59 |
| I | | | | CS | 38.904.101,96 | TP | 26.642.935,62 |
| I | TITOLO 2 | | SPESE IN CONTO CAPITALE | RS | 259.033,03 | PR | 0,00 |
| I | | | | CP | 143.021,00 | PC | 0,00 |
| I | | | | CS | 400.033,03 | TP | 0,00 |
| I | TITOLO 3 | | SPESE PER INCREMENTO ATTIVITA' FINANZIARIE | RS | 0,00 | PR | 0,00 |
| I | | | | CP | 0,00 | PC | 0,00 |
| I | | | | CS | 0,00 | TP | 0,00 |
| I | TITOLO 4 | | RIMBORSO PRESTITI | RS | 0,00 | PR | 0,00 |
| I | | | | CP | 0,00 | PC | 0,00 |
| I | | | | CS | 0,00 | TP | 0,00 |
| I | TOTALE PROGRAMMA | 05 | AREE PROTETTE, PARCHI NATURALI, PROTEZIONE NATU | RS | 8.416.431,55 | PR | 2.606.006,03 |
| I | | | | CP | 32.676.978,39 | PC | 24.036.929,59 |
| I | | | | CS | 39.304.134,99 | TP | 26.642.935,62 |
| I | 0906 | PROGRAMMA | 06 | TUTELA E VALORIZZAZIONE DELLE RISORSE IDRICHE | | | |
| I | | TITOLO 1 | SPESE CORRENTI | RS | 704.105,40 | PR | 547.922,05 |
| I | | | | CP | 8.307.123,03 | PC | 2.706.687,48 |
| I | | | | CS | 8.405.819,67 | TP | 3.254.609,53 |
| I | | TITOLO 2 | SPESE IN CONTO CAPITALE | RS | 10.484.737,76 | PR | 5.002.583,66 |
| I | | | | CP | 2.817.873,70 | PC | 1.231.933,02 |
| I | | | | CS | 13.302.611,46 | TP | 6.234.516,68 |
| I | | TITOLO 3 | SPESE PER INCREMENTO ATTIVITA' FINANZIARIE | RS | 0,00 | PR | 0,00 |
| I | | | | CP | 0,00 | PC | 0,00 |
| I | | | | CS | 0,00 | TP | 0,00 |
| I | | TITOLO 4 | RIMBORSO PRESTITI | RS | 0,00 | PR | 0,00 |
| I | | | | CP | 0,00 | PC | 0,00 |
| I | | | | CS | 0,00 | TP | 0,00 |
| I | TOTALE PROGRAMMA | 06 | TUTELA E VALORIZZAZIONE DELLE RISORSE IDRICHE | RS | 11.188.843,16 | PR | 5.550.505,71 |
| I | | | | CP | 11.124.996,73 | PC | 3.938.620,50 |
| I | | | | CS | 21.708.431,13 | TP | 9.489.126,21 |
| I | 0907 | PROGRAMMA | 07 | SVILUPPO SOSTENIBILE TERRITORIO MONTANO PICCOLI | | | |

| MISSIONE, PROGRAMMA, TITOLO | DENOMINAZIONE | RS 01.01.2021 (RS) | PASSIVI AL (1) | PAGAMENTI IN C/RESIDUI (PR) | PREVISIONI DEFINITIVE DI COMPETENZA (CP) (1) | PAGAMENTI IN C/COMPETENZA (PC) | PREVISIONI DEFINITIVE DI CASSA (CS) (1) | TOTALE PAGAMENTI (TP) | |
|-----------------------------|--|-----------------------|-------------------|--------------------------------|---|-----------------------------------|--|-----------------------|--------------|
| TITOLO 1 | SPESE CORRENTI | RS | 59.627,87 | PR | 0,00 | CP | 200.000,00 | PC | 0,00 |
| | | CS | 259.627,87 | TP | 0,00 | | | TP | 0,00 |
| TITOLO 2 | SPESE IN CONTO CAPITALE | RS | 0,00 | PR | 0,00 | CP | 0,00 | PC | 0,00 |
| | | CS | 0,00 | TP | 0,00 | | | TP | 0,00 |
| TITOLO 3 | SPESE PER INCREMENTO ATTIVITA' FINANZIARIE | RS | 0,00 | PR | 0,00 | CP | 0,00 | PC | 0,00 |
| | | CS | 0,00 | TP | 0,00 | | | TP | 0,00 |
| TITOLO 4 | RIMBORSO PRESTITI | RS | 0,00 | PR | 0,00 | CP | 0,00 | PC | 0,00 |
| | | CS | 0,00 | TP | 0,00 | | | TP | 0,00 |
| TOTALE PROGRAMMA | 07 SVILUPPO SOSTENIBILE TERRITORIO MONTANO PICCOLI | RS | 59.627,87 | PR | 0,00 | CP | 200.000,00 | PC | 0,00 |
| | | CS | 259.627,87 | TP | 0,00 | | | TP | 0,00 |
| 0908 | PROGRAMMA 08 QUALITA' DELL'ARIA E RIDUZIONE DELL'INQUINAMENT | | | | | | | | |
| TITOLO 1 | SPESE CORRENTI | RS | 475.568,82 | PR | 147.857,53 | CP | 2.021.469,89 | PC | 308.441,38 |
| | | CS | 2.258.210,02 | TP | 456.298,91 | | | TP | 456.298,91 |
| TITOLO 2 | SPESE IN CONTO CAPITALE | RS | 1.749.182,86 | PR | 1.186.211,85 | CP | 6.982.591,47 | PC | 947.191,87 |
| | | CS | 8.731.774,33 | TP | 2.133.403,72 | | | TP | 2.133.403,72 |
| TITOLO 3 | SPESE PER INCREMENTO ATTIVITA' FINANZIARIE | RS | 0,00 | PR | 0,00 | CP | 0,00 | PC | 0,00 |
| | | CS | 0,00 | TP | 0,00 | | | TP | 0,00 |
| TITOLO 4 | RIMBORSO PRESTITI | RS | 0,00 | PR | 0,00 | CP | 0,00 | PC | 0,00 |
| | | CS | 0,00 | TP | 0,00 | | | TP | 0,00 |
| TOTALE PROGRAMMA | 08 QUALITA' DELL'ARIA E RIDUZIONE DELL'INQUINAMENT | RS | 2.224.751,68 | PR | 1.334.069,38 | CP | 9.004.061,36 | PC | 1.255.633,25 |
| | | CS | 10.989.984,35 | TP | 2.589.702,63 | | | TP | 2.589.702,63 |
| 0909 | PROGRAMMA 09 POLITICA REGIONALE UNITARIA PER LO SVILUPPO SOS | | | | | | | | |

| MISSIONE, PROGRAMMA, TITOLO | | | DENOMINAZIONE | | RESIDUI PASSIVI AL 01.01.2021 (RS) (1) | PAGAMENTI IN C/RESIDUI (PR) | |
|-----------------------------|--|--|---|-----------------------------------|--|--------------------------------|----------------|
| | | | PREVISIONI DEFINITIVE DI COMPETENZA (CP) (1) | PAGAMENTI IN C/COMPETENZA (PC) | PREVISIONI DEFINITIVE DI CASSA (CS) (1) | TOTALE PAGAMENTI (TP) | |
| TITOLO 1 | | | SPESE CORRENTI | RS | 910.609,51 | PR | 325.550,05 |
| | | | | CP | 7.922.792,81 | PC | 879.223,18 |
| | | | | CS | 8.833.402,32 | TP | 1.204.773,23 |
| TITOLO 2 | | | SPESE IN CONTO CAPITALE | RS | 657.635.510,37 | PR | 142.013.612,44 |
| | | | | CP | 324.103.568,62 | PC | 108.482.918,57 |
| | | | | CS | 979.291.250,98 | TP | 250.496.531,01 |
| TITOLO 09 | | | POLITICA REGIONALE UNITARIA PER LO SVILUPPO SOS | RS | 658.546.119,88 | PR | 142.339.162,49 |
| | | | | CP | 332.026.361,43 | PC | 109.362.141,75 |
| | | | | CS | 988.124.653,30 | TP | 251.701.304,24 |
| TITOLO 09 | | | SVILUPPO SOSTENIBILE E TUTELA DEL TERRITORIO E | RS | 970.402.149,64 | PR | 239.244.500,79 |
| | | | | CP | 1.048.513.516,79 | PC | 504.046.197,88 |
| | | | | CS | 1.949.593.185,19 | TP | 743.290.698,67 |
| MISSIONE 10 | | | TRASPORTI E DIRITTO ALLA MOBILITA' | | | | |
| PROGRAMMA 01 | | | TRASPORTO FERROVIARIO | | | | |
| TITOLO 1 | | | SPESE CORRENTI | RS | 103.525.796,80 | PR | 59.771.382,44 |
| | | | | CP | 347.530.961,20 | PC | 281.858.166,72 |
| | | | | CS | 450.554.947,20 | TP | 341.629.549,16 |
| TITOLO 2 | | | SPESE IN CONTO CAPITALE | RS | 121.159.274,81 | PR | 16.913.614,65 |
| | | | | CP | 0,00 | PC | 0,00 |
| | | | | CS | 121.159.274,81 | TP | 16.913.614,65 |
| TITOLO 3 | | | SPESE PER INCREMENTO ATTIVITA' FINANZIARIE | RS | 0,00 | PR | 0,00 |
| | | | | CP | 0,00 | PC | 0,00 |
| | | | | CS | 0,00 | TP | 0,00 |
| TITOLO 4 | | | RIMBORSO PRESTITI | RS | 0,00 | PR | 0,00 |
| | | | | CP | 0,00 | PC | 0,00 |
| | | | | CS | 0,00 | TP | 0,00 |
| TITOLO 01 | | | TRASPORTO FERROVIARIO | RS | 224.685.071,61 | PR | 76.684.997,09 |
| | | | | CP | 347.530.961,20 | PC | 281.858.166,72 |
| | | | | CS | 571.714.222,01 | TP | 358.543.163,81 |
| PROGRAMMA 02 | | | TRASPORTO PUBBLICO LOCALE | | | | |

| MISSIONE, PROGRAMMA, TITOLO | | | DENOMINAZIONE | RESIDUI PASSIVI AL 01.01.2021 (RS) (1) | PAGAMENTI IN C/RESIDUI (PR) |
|-----------------------------|------------------|-----------|---|---|--|
| | | | PREVISIONI DEFINITIVE DI COMPETENZA (CP) (1) | PAGAMENTI IN C/COMPETENZA (PC) | |
| | | | PREVISIONI DEFINITIVE DI CASSA (CS) (1) | TOTALE PAGAMENTI (TP) | |
| I | TITOLO 1 | | SPESE CORRENTI | RS 120.975.149,22 CP 378.703.231,42 CS 499.201.502,31 | PR 57.672.496,20 PC 244.608.375,03 TP 302.280.871,23 |
| I | TITOLO 2 | | SPESE IN CONTO CAPITALE | RS 16.117.973,73 CP 492.035,00 CS 16.610.008,73 | PR 132.004,34 PC 332.035,00 TP 464.039,34 |
| I | TITOLO 3 | | SPESE PER INCREMENTO ATTIVITA' FINANZIARIE | RS 0,00 CP 0,00 CS 0,00 | PR 0,00 PC 0,00 TP 0,00 |
| I | TITOLO 4 | | RIMBORSO PRESTITI | RS 0,00 CP 0,00 CS 0,00 | PR 0,00 PC 0,00 TP 0,00 |
| I | TOTALE PROGRAMMA | 02 | TRASPORTO PUBBLICO LOCALE | RS 137.093.122,95 CP 379.195.266,42 CS 515.811.511,04 | PR 57.804.500,54 PC 244.940.410,03 TP 302.744.910,57 |
| I | 1003 | PROGRAMMA | 03 | TRASPORTO PER VIE D'ACQUA | |
| I | TITOLO 1 | | SPESE CORRENTI | RS 5.871.634,60 CP 14.286.978,15 CS 19.650.045,91 | PR 974.828,27 PC 10.275.383,79 TP 11.250.212,06 |
| I | TITOLO 2 | | SPESE IN CONTO CAPITALE | RS 100.000,00 CP 0,00 CS 100.000,00 | PR 0,00 PC 0,00 TP 0,00 |
| I | TITOLO 3 | | SPESE PER INCREMENTO ATTIVITA' FINANZIARIE | RS 0,00 CP 0,00 CS 0,00 | PR 0,00 PC 0,00 TP 0,00 |
| I | TITOLO 4 | | RIMBORSO PRESTITI | RS 0,00 CP 0,00 CS 0,00 | PR 0,00 PC 0,00 TP 0,00 |
| I | TOTALE PROGRAMMA | 03 | TRASPORTO PER VIE D'ACQUA | RS 5.971.634,60 CP 14.286.978,15 CS 19.750.045,91 | PR 974.828,27 PC 10.275.383,79 TP 11.250.212,06 |
| I | 1004 | PROGRAMMA | 04 | ALTRE MODALITA' DI TRASPORTO | |

| MISSIONE, PROGRAMMA, TITOLO | DENOMINAZIONE | RESIDUI PASSIVI AL 01.01.2021 (RS) (1) | PAGAMENTI IN C/RESIDUI (PR) |
|-----------------------------|---|---|---|
| | | PREVISIONI DEFINITIVE DI COMPETENZA (CP) (1) | PAGAMENTI IN C/COMPETENZA (PC) |
| | | PREVISIONI DEFINITIVE DI CASSA (CS) (1) | TOTALE PAGAMENTI (TP) |
| TITOLO 1 | SPESE CORRENTI | RS 3.245.267,12 CP 50.391.208,31 CS 53.390.237,99 | PR 1.796.573,21 PC 35.524.965,76 TP 37.321.538,97 |
| TITOLO 2 | SPESE IN CONTO CAPITALE | RS 358.550,59 CP 0,00 CS 358.550,59 | PR 0,00 PC 0,00 TP 0,00 |
| TITOLO 3 | SPESE PER INCREMENTO ATTIVITA' FINANZIARIE | RS 0,00 CP 0,00 CS 0,00 | PR 0,00 PC 0,00 TP 0,00 |
| TITOLO 4 | RIMBORSO PRESTITI | RS 0,00 CP 0,00 CS 0,00 | PR 0,00 PC 0,00 TP 0,00 |
| TOTALE PROGRAMMA 04 | ALTRE MODALITA' DI TRASPORTO | RS 3.603.817,71 CP 50.391.208,31 CS 53.748.788,58 | PR 1.796.573,21 PC 35.524.965,76 TP 37.321.538,97 |
| 1005 PROGRAMMA 05 | VIABILITA' E INFRASTRUTTURE STRADALI | | |
| TITOLO 1 | SPESE CORRENTI | RS 13.106.645,95 CP 1.654.081,81 CS 14.448.736,62 | PR 8.928.540,79 PC 661.614,96 TP 9.590.155,75 |
| TITOLO 2 | SPESE IN CONTO CAPITALE | RS 236.653.607,82 CP 4.236.937,48 CS 238.255.803,92 | PR 15.448.307,72 PC 80.958,47 TP 15.529.266,19 |
| TITOLO 3 | SPESE PER INCREMENTO ATTIVITA' FINANZIARIE | RS 0,00 CP 0,00 CS 0,00 | PR 0,00 PC 0,00 TP 0,00 |
| TITOLO 4 | RIMBORSO PRESTITI | RS 0,00 CP 0,00 CS 0,00 | PR 0,00 PC 0,00 TP 0,00 |
| TOTALE PROGRAMMA 05 | VIABILITA' E INFRASTRUTTURE STRADALI | RS 249.760.253,77 CP 5.891.019,29 CS 252.704.540,54 | PR 24.376.848,51 PC 742.573,43 TP 25.119.421,94 |
| 1006 PROGRAMMA 06 | POLITICA REGIONALE UNITARIA PER I TRASPORTI E I | | |

| MISSIONE, PROGRAMMA, TITOLO | DENOMINAZIONE | RESIDUI PASSIVI AL | | PAGAMENTI IN | |
|-----------------------------|---|--------------------------|------------------|-----------------------|------------------|
| | | 01.01.2021 (RS) (1) | (1) | C/RESIDUI (PR) | (1) |
| | | PREVISIONI DEFINITIVE DI | | PAGAMENTI IN | |
| | | COMPETENZA (CP) (1) | | C/COMPETENZA (PC) | |
| | | PREVISIONI DEFINITIVE DI | | TOTALE PAGAMENTI (TP) | |
| | | CASSA (CS) (1) | | | |
| TITOLO 1 | SPESE CORRENTI | RS | 5.646.362,09 | PR | 3.899.813,65 |
| | | CP | 23.741.826,96 | PC | 18.948.145,45 |
| | | CS | 28.593.442,38 | TP | 22.847.959,10 |
| TITOLO 2 | SPESE IN CONTO CAPITALE | RS | 957.947.003,17 | PR | 265.596.386,31 |
| | | CP | 399.675.066,80 | PC | 208.409.124,58 |
| | | CS | 1.321.634.077,25 | TP | 474.005.510,89 |
| TOTALE PROGRAMMA | 06 POLITICA REGIONALE UNITARIA PER I TRASPORTI E I | RS | 963.593.365,26 | PR | 269.496.199,96 |
| | | CP | 423.416.893,76 | PC | 227.357.270,03 |
| | | CS | 1.350.227.519,63 | TP | 496.853.469,99 |
| TOTALE MISSIONE 10 | TRASPORTI E DIRITTO ALLA MOBILITA' | RS | 1.584.707.265,90 | PR | 431.133.947,58 |
| | | CP | 1.220.712.327,13 | PC | 800.698.769,76 |
| | | CS | 2.763.956.627,71 | TP | 1.231.832.717,34 |
| MISSIONE | 11 SOCCORSO CIVILE | | | | |
| 1101 | PROGRAMMA 01 SISTEMA DI PROTEZIONE CIVILE | | | | |
| TITOLO 1 | SPESE CORRENTI | RS | 2.143.970,88 | PR | 1.333.231,51 |
| | | CP | 30.808.381,57 | PC | 23.725.154,33 |
| | | CS | 29.510.007,91 | TP | 25.058.385,84 |
| TITOLO 2 | SPESE IN CONTO CAPITALE | RS | 40.741.137,05 | PR | 3.028.173,12 |
| | | CP | 34.713.963,24 | PC | 0,00 |
| | | CS | 50.473.423,98 | TP | 3.028.173,12 |
| TITOLO 3 | SPESE PER INCREMENTO ATTIVITA' FINANZIARIE | RS | 0,00 | PR | 0,00 |
| | | CP | 0,00 | PC | 0,00 |
| | | CS | 0,00 | TP | 0,00 |
| TITOLO 4 | RIMBORSO PRESTITI | RS | 0,00 | PR | 0,00 |
| | | CP | 0,00 | PC | 0,00 |
| | | CS | 0,00 | TP | 0,00 |
| TOTALE PROGRAMMA | 01 SISTEMA DI PROTEZIONE CIVILE | RS | 42.885.107,93 | PR | 4.361.404,63 |
| | | CP | 65.522.344,81 | PC | 23.725.154,33 |
| | | CS | 79.983.431,89 | TP | 28.086.558,96 |
| 1102 | PROGRAMMA 02 INTERVENTI A SEGUITO DI CALAMITA' NATURALI | | | | |

| MISSIONE, PROGRAMMA, TITOLO | DENOMINAZIONE | RESIDUI PASSIVI AL | | PAGAMENTI IN | |
|-----------------------------|--|--------------------------|----------------|-----------------------|---------------|
| | | 01.01.2021 (RS) | (1) | C/RESIDUI (PR) | |
| | | PREVISIONI DEFINITIVE DI | | PAGAMENTI IN | |
| | | COMPETENZA (CP) | | C/COMPETENZA (PC) | |
| | | PREVISIONI DEFINITIVE DI | | TOTALE PAGAMENTI (TP) | |
| | | CASSA (CS) | | | |
| TITOLO 1 | SPESE CORRENTI | RS | 1.275.546,44 | PR | 406.437,79 |
| | | CP | 3.520.079,49 | PC | 373.537,06 |
| | | CS | 3.749.642,15 | TP | 779.974,85 |
| TITOLO 2 | SPESE IN CONTO CAPITALE | RS | 8.785.237,68 | PR | 25.696,98 |
| | | CP | 28.588.593,97 | PC | 2.168.258,30 |
| | | CS | 25.053.800,15 | TP | 2.193.955,28 |
| TITOLO 3 | SPESE PER INCREMENTO ATTIVITA' FINANZIARIE | RS | 0,00 | PR | 0,00 |
| | | CP | 0,00 | PC | 0,00 |
| | | CS | 0,00 | TP | 0,00 |
| TITOLO 4 | RIMBORSO PRESTITI | RS | 0,00 | PR | 0,00 |
| | | CP | 0,00 | PC | 0,00 |
| | | CS | 0,00 | TP | 0,00 |
| TOTALE PROGRAMMA | 02 INTERVENTI A SEGUITO DI CALAMITA' NATURALI | RS | 10.060.784,12 | PR | 432.134,77 |
| | | CP | 32.108.673,46 | PC | 2.541.795,36 |
| | | CS | 28.803.442,30 | TP | 2.973.930,13 |
| 1103 PROGRAMMA | 03 POLITICA REGIONALE UNITARIA PER IL SOCCORSO E L | | | | |
| TITOLO 2 | SPESE IN CONTO CAPITALE | RS | 33.791.558,89 | PR | 11.792.914,06 |
| | | CP | 16.179.982,30 | PC | 5.655.303,08 |
| | | CS | 49.971.541,19 | TP | 17.448.217,14 |
| TOTALE PROGRAMMA | 03 POLITICA REGIONALE UNITARIA PER IL SOCCORSO E L | RS | 33.791.558,89 | PR | 11.792.914,06 |
| | | CP | 16.179.982,30 | PC | 5.655.303,08 |
| | | CS | 49.971.541,19 | TP | 17.448.217,14 |
| TOTALE MISSIONE 11 | SOCCORSO CIVILE | RS | 86.737.450,94 | PR | 16.586.453,46 |
| | | CP | 113.811.000,57 | PC | 31.922.252,77 |
| | | CS | 158.758.415,38 | TP | 48.508.706,23 |
| MISSIONE | 12 DIRITTI SOCIALI, POLITICHE SOCIALI E FAMIGLIA | | | | |
| 1201 PROGRAMMA | 01 INTERVENTI PER L'INFANZIA E I MINORI E PER ASIL | | | | |
| TITOLO 1 | SPESE CORRENTI | RS | 7.786.772,38 | PR | 1.646.512,62 |
| | | CP | 4.450.000,00 | PC | 0,00 |
| | | CS | 12.236.772,38 | TP | 1.646.512,62 |

| MISSIONE, PROGRAMMA, TITOLO | | | DENOMINAZIONE | | RESIDUI PASSIVI AL 01.01.2021 (RS) (1) | PAGAMENTI IN C/RESIDUI (PR) | |
|-----------------------------|-----------|----|--|-----------------------------------|--|--------------------------------|---------------|
| | | | PREVISIONI DEFINITIVE DI COMPETENZA (CP) (1) | PAGAMENTI IN C/COMPETENZA (PC) | PREVISIONI DEFINITIVE DI CASSA (CS) (1) | TOTALE PAGAMENTI (TP) | |
| TITOLO 2 | | | SPESE IN CONTO CAPITALE | RS | 100.000,00 | PR | 0,00 |
| | | | | CP | 100.000,00 | PC | 0,00 |
| | | | | CS | 200.000,00 | TP | 0,00 |
| TITOLO 3 | | | SPESE PER INCREMENTO ATTIVITA' FINANZIARIE | RS | 0,00 | PR | 0,00 |
| | | | | CP | 0,00 | PC | 0,00 |
| | | | | CS | 0,00 | TP | 0,00 |
| TITOLO 4 | | | RIMBORSO PRESTITI | RS | 0,00 | PR | 0,00 |
| | | | | CP | 0,00 | PC | 0,00 |
| | | | | CS | 0,00 | TP | 0,00 |
| TOTALE PROGRAMMA | | | 01 INTERVENTI PER L'INFANZIA E I MINORI E PER ASIL | RS | 7.886.772,38 | PR | 1.646.512,62 |
| | | | | CP | 4.550.000,00 | PC | 0,00 |
| | | | | CS | 12.436.772,38 | TP | 1.646.512,62 |
| 1202 | PROGRAMMA | 02 | INTERVENTI PER LA DISABILIT | | | | |
| TITOLO 1 | | | SPESE CORRENTI | RS | 3.174.999,78 | PR | 1.137.002,93 |
| | | | | CP | 26.076.366,33 | PC | 22.712.000,00 |
| | | | | CS | 29.251.366,11 | TP | 23.849.002,93 |
| TITOLO 2 | | | SPESE IN CONTO CAPITALE | RS | 0,00 | PR | 0,00 |
| | | | | CP | 400.000,00 | PC | 0,00 |
| | | | | CS | 400.000,00 | TP | 0,00 |
| TITOLO 3 | | | SPESE PER INCREMENTO ATTIVITA' FINANZIARIE | RS | 0,00 | PR | 0,00 |
| | | | | CP | 0,00 | PC | 0,00 |
| | | | | CS | 0,00 | TP | 0,00 |
| TITOLO 4 | | | RIMBORSO PRESTITI | RS | 0,00 | PR | 0,00 |
| | | | | CP | 0,00 | PC | 0,00 |
| | | | | CS | 0,00 | TP | 0,00 |
| TOTALE PROGRAMMA | | | 02 INTERVENTI PER LA DISABILIT | RS | 3.174.999,78 | PR | 1.137.002,93 |
| | | | | CP | 26.476.366,33 | PC | 22.712.000,00 |
| | | | | CS | 29.651.366,11 | TP | 23.849.002,93 |
| 1203 | PROGRAMMA | 03 | INTERVENTI PER GLI ANZIANI | | | | |
| TITOLO 1 | | | SPESE CORRENTI | RS | 723.132,59 | PR | 0,00 |
| | | | | CP | 200.000,00 | PC | 0,00 |
| | | | | CS | 923.132,59 | TP | 0,00 |

| MISSIONE, PROGRAMMA, TITOLO | | | DENOMINAZIONE | | RESIDUI PASSIVI AL 01.01.2021 (RS) (1) | PAGAMENTI IN C/RESIDUI (PR) | |
|-----------------------------|-----------|----|---|---|---|--------------------------------|--------------|
| | | | | PREVISIONI DEFINITIVE DI COMPETENZA (CP) (1) | PAGAMENTI IN C/COMPETENZA (PC) | | |
| | | | | PREVISIONI DEFINITIVE DI CASSA (CS) (1) | TOTALE PAGAMENTI (TP) | | |
| TITOLO 2 | | | SPESE IN CONTO CAPITALE | RS | 0,00 | PR | 0,00 |
| | | | | CP | 0,00 | PC | 0,00 |
| | | | | CS | 0,00 | TP | 0,00 |
| TITOLO 3 | | | SPESE PER INCREMENTO ATTIVITA' FINANZIARIE | RS | 0,00 | PR | 0,00 |
| | | | | CP | 0,00 | PC | 0,00 |
| | | | | CS | 0,00 | TP | 0,00 |
| TITOLO 4 | | | RIMBORSO PRESTITI | RS | 0,00 | PR | 0,00 |
| | | | | CP | 0,00 | PC | 0,00 |
| | | | | CS | 0,00 | TP | 0,00 |
| TOTALE PROGRAMMA 03 | | | INTERVENTI PER GLI ANZIANI | RS | 723.132,59 | PR | 0,00 |
| | | | | CP | 200.000,00 | PC | 0,00 |
| | | | | CS | 923.132,59 | TP | 0,00 |
| 1204 | PROGRAMMA | 04 | INTERVENTI PER SOGGETTI A RISCHIO DI ESCLUSIONE | | | | |
| TITOLO 1 | | | SPESE CORRENTI | RS | 2.454.151,88 | PR | 1.504.661,04 |
| | | | | CP | 11.447.962,36 | PC | 2.075.561,78 |
| | | | | CS | 12.355.174,20 | TP | 3.580.222,82 |
| TITOLO 2 | | | SPESE IN CONTO CAPITALE | RS | 133.499,68 | PR | 110.124,99 |
| | | | | CP | 8.566,70 | PC | 2.868,11 |
| | | | | CS | 142.066,38 | TP | 112.993,10 |
| TITOLO 3 | | | SPESE PER INCREMENTO ATTIVITA' FINANZIARIE | RS | 0,00 | PR | 0,00 |
| | | | | CP | 0,00 | PC | 0,00 |
| | | | | CS | 0,00 | TP | 0,00 |
| TITOLO 4 | | | RIMBORSO PRESTITI | RS | 0,00 | PR | 0,00 |
| | | | | CP | 0,00 | PC | 0,00 |
| | | | | CS | 0,00 | TP | 0,00 |
| TOTALE PROGRAMMA 04 | | | INTERVENTI PER SOGGETTI A RISCHIO DI ESCLUSIONE | RS | 2.587.651,56 | PR | 1.614.786,03 |
| | | | | CP | 11.456.529,06 | PC | 2.078.429,89 |
| | | | | CS | 12.497.240,58 | TP | 3.693.215,92 |
| 1205 | PROGRAMMA | 05 | INTERVENTI PER LE FAMIGLIE | | | | |
| TITOLO 1 | | | SPESE CORRENTI | RS | 7.490.352,52 | PR | 1.445.683,33 |
| | | | | CP | 13.864.533,79 | PC | 2.002.551,82 |
| | | | | CS | 19.723.917,96 | TP | 3.448.235,15 |

| MISSIONE, PROGRAMMA, TITOLO | | | | DENOMINAZIONE | | RESIDUI PASSIVI AL 01.01.2021 (RS) (1) | PAGAMENTI IN C/RESIDUI (PR) |
|-----------------------------|--|--|--|---|-----------------------------------|--|--------------------------------|
| | | | | PREVISIONI DEFINITIVE DI COMPETENZA (CP) (1) | PAGAMENTI IN C/COMPETENZA (PC) | PREVISIONI DEFINITIVE DI CASSA (CS) (1) | TOTALE PAGAMENTI (TP) |
| TITOLO 2 | | | | SPESE IN CONTO CAPITALE | | RS 0,00 | PR 0,00 |
| | | | | CP 0,00 | PC 0,00 | CS 0,00 | TP 0,00 |
| TITOLO 3 | | | | SPESE PER INCREMENTO ATTIVITA' FINANZIARIE | | RS 0,00 | PR 0,00 |
| | | | | CP 0,00 | PC 0,00 | CS 0,00 | TP 0,00 |
| TITOLO 4 | | | | RIMBORSO PRESTITI | | RS 0,00 | PR 0,00 |
| | | | | CP 0,00 | PC 0,00 | CS 0,00 | TP 0,00 |
| TOTALE PROGRAMMA 05 | | | | INTERVENTI PER LE FAMIGLIE | | RS 7.490.352,52 | PR 1.445.683,33 |
| | | | | CP 13.864.533,79 | PC 2.002.551,82 | CS 19.723.917,96 | TP 3.448.235,15 |
| 1206 PROGRAMMA 06 | | | | INTERVENTI PER IL DIRITTO ALLA CASA | | | |
| TITOLO 1 | | | | SPESE CORRENTI | | RS 4.677.915,23 | PR 2.050.491,24 |
| | | | | CP 26.838.017,53 | PC 0,00 | CS 10.754.714,84 | TP 2.050.491,24 |
| TITOLO 2 | | | | SPESE IN CONTO CAPITALE | | RS 0,00 | PR 0,00 |
| | | | | CP 0,00 | PC 0,00 | CS 0,00 | TP 0,00 |
| TITOLO 3 | | | | SPESE PER INCREMENTO ATTIVITA' FINANZIARIE | | RS 0,00 | PR 0,00 |
| | | | | CP 0,00 | PC 0,00 | CS 0,00 | TP 0,00 |
| TITOLO 4 | | | | RIMBORSO PRESTITI | | RS 0,00 | PR 0,00 |
| | | | | CP 0,00 | PC 0,00 | CS 0,00 | TP 0,00 |
| TOTALE PROGRAMMA 06 | | | | INTERVENTI PER IL DIRITTO ALLA CASA | | RS 4.677.915,23 | PR 2.050.491,24 |
| | | | | CP 26.838.017,53 | PC 0,00 | CS 10.754.714,84 | TP 2.050.491,24 |
| 1207 PROGRAMMA 07 | | | | PROGRAMMAZIONE E GOVERNO DELLA RETE DEI SERVIZI | | | |
| TITOLO 1 | | | | SPESE CORRENTI | | RS 165.407.340,54 | PR 100.727.752,70 |
| | | | | CP 282.718.297,67 | PC 52.415.889,08 | CS 428.793.053,32 | TP 153.143.641,78 |

| MISSIONE, PROGRAMMA, TITOLO | DENOMINAZIONE | RESIDUI PASSIVI AL 01.01.2021 (RS) (1) | PREVISIONI DEFINITIVE DI COMPETENZA (CP) (1) | CASSA (CS) (1) | PAGAMENTI IN C/RESIDUI (PR) | PAGAMENTI IN C/COMPETENZA (PC) | TOTALE PAGAMENTI (TP) |
|-----------------------------|--|---|---|-------------------|--------------------------------|-----------------------------------|-----------------------|
| TITOLO 2 | SPESE IN CONTO CAPITALE | RS 0,00 | CP 650.000,00 | CS 650.000,00 | PR 0,00 | PC 0,00 | TP 0,00 |
| TITOLO 3 | SPESE PER INCREMENTO ATTIVITA' FINANZIARIE | RS 0,00 | CP 0,00 | CS 0,00 | PR 0,00 | PC 0,00 | TP 0,00 |
| TITOLO 4 | RIMBORSO PRESTITI | RS 0,00 | CP 0,00 | CS 0,00 | PR 0,00 | PC 0,00 | TP 0,00 |
| TOTALE PROGRAMMA | 07 PROGRAMMAZIONE E GOVERNO DELLA RETE DEI SERVIZI | RS 165.407.340,54 | CP 283.368.297,67 | CS 429.443.053,32 | PR 100.727.752,70 | PC 52.415.889,08 | TP 153.143.641,78 |
| 1208 | PROGRAMMA 08 COOPERAZIONE E ASSOCIAZIONISMO | | | | | | |
| TITOLO 1 | SPESE CORRENTI | RS 5.374.302,53 | CP 10.588.453,03 | CS 8.124.643,14 | PR 1.559.175,03 | PC 153.037,36 | TP 1.712.212,39 |
| TITOLO 2 | SPESE IN CONTO CAPITALE | RS 0,00 | CP 0,00 | CS 0,00 | PR 0,00 | PC 0,00 | TP 0,00 |
| TITOLO 3 | SPESE PER INCREMENTO ATTIVITA' FINANZIARIE | RS 0,00 | CP 0,00 | CS 0,00 | PR 0,00 | PC 0,00 | TP 0,00 |
| TITOLO 4 | RIMBORSO PRESTITI | RS 0,00 | CP 0,00 | CS 0,00 | PR 0,00 | PC 0,00 | TP 0,00 |
| TOTALE PROGRAMMA | 08 COOPERAZIONE E ASSOCIAZIONISMO | RS 5.374.302,53 | CP 10.588.453,03 | CS 8.124.643,14 | PR 1.559.175,03 | PC 153.037,36 | TP 1.712.212,39 |
| 1209 | PROGRAMMA 09 SERVIZIO NECROSCOPICO E CIMITERIALE | | | | | | |
| TITOLO 1 | SPESE CORRENTI | RS 0,00 | CP 0,00 | CS 0,00 | PR 0,00 | PC 0,00 | TP 0,00 |

| MISSIONE, PROGRAMMA, TITOLO | DENOMINAZIONE | RS | CP | CS | RESIDUI PASSIVI AL 01.01.2021 (RS) (1) | PR | PC | TP | PAGAMENTI IN C/RESIDUI (PR) | PAGAMENTI IN C/COMPETENZA (PC) | TOTALE PAGAMENTI (TP) |
|-----------------------------|--|----|----|----|---|----|----|----|--------------------------------|-----------------------------------|-----------------------|
| TITOLO 2 | SPESE IN CONTO CAPITALE | | | | | | | | | | |
| | | RS | | | 0,00 | PR | | | 0,00 | | |
| | | CP | | | 0,00 | PC | | | 0,00 | | |
| | | CS | | | 0,00 | TP | | | 0,00 | | |
| TITOLO 3 | SPESE PER INCREMENTO ATTIVITA' FINANZIARIE | | | | | | | | | | |
| | | RS | | | 0,00 | PR | | | 0,00 | | |
| | | CP | | | 0,00 | PC | | | 0,00 | | |
| | | CS | | | 0,00 | TP | | | 0,00 | | |
| TITOLO 4 | RIMBORSO PRESTITI | | | | | | | | | | |
| | | RS | | | 0,00 | PR | | | 0,00 | | |
| | | CP | | | 0,00 | PC | | | 0,00 | | |
| | | CS | | | 0,00 | TP | | | 0,00 | | |
| TOTALE PROGRAMMA | 09 SERVIZIO NECROSCOPICO E CIMITERIALE | RS | | | 0,00 | PR | | | 0,00 | | |
| | | CP | | | 0,00 | PC | | | 0,00 | | |
| | | CS | | | 0,00 | TP | | | 0,00 | | |
| 1210 PROGRAMMA | 10 POLITICA REGIONALE UNITARIA PER I DIRITTI SOCIA | | | | | | | | | | |
| TITOLO 1 | SPESE CORRENTI | | | | | | | | | | |
| | | RS | | | 7.624,90 | PR | | | 6.726,88 | | |
| | | CP | | | 1.625.644,29 | PC | | | 607.166,37 | | |
| | | CS | | | 1.633.269,19 | TP | | | 613.893,25 | | |
| TITOLO 2 | SPESE IN CONTO CAPITALE | | | | | | | | | | |
| | | RS | | | 91.687.649,03 | PR | | | 36.217.626,85 | | |
| | | CP | | | 85.310.561,60 | PC | | | 4.275.323,55 | | |
| | | CS | | | 176.998.210,63 | TP | | | 40.492.950,40 | | |
| TOTALE PROGRAMMA | 10 POLITICA REGIONALE UNITARIA PER I DIRITTI SOCIA | RS | | | 91.695.273,93 | PR | | | 36.224.353,73 | | |
| | | CP | | | 86.936.205,89 | PC | | | 4.882.489,92 | | |
| | | CS | | | 178.631.479,82 | TP | | | 41.106.843,65 | | |
| TOTALE MISSIONE 12 | DIRITTI SOCIALI, POLITICHE SOCIALI E FAMIGLIA | RS | | | 289.017.741,06 | PR | | | 146.405.757,61 | | |
| | | CP | | | 464.278.403,30 | PC | | | 84.244.398,07 | | |
| | | CS | | | 702.186.320,74 | TP | | | 230.650.155,68 | | |
| MISSIONE | 13 TUTELA DELLA SALUTE | | | | | | | | | | |
| 1301 PROGRAMMA | 01 SERVIZIO SANITARIO REGIONALE - FINANZIAMENTO OR | | | | | | | | | | |
| TITOLO 1 | SPESE CORRENTI | | | | | | | | | | |
| | | RS | | | 3.253.892.525,71 | PR | | | 2.051.195.957,12 | | |
| | | CP | | | 11.516.165.260,66 | PC | | | 9.018.718.896,73 | | |
| | | CS | | | 14.581.911.504,65 | TP | | | 11.069.914.853,85 | | |

| MISSIONE, PROGRAMMA, TITOLO | | DENOMINAZIONE | RESIDUI PASSIVI AL 01.01.2021 (RS) (1) | PAGAMENTI IN C/RESIDUI (PR) |
|-----------------------------|--|---|---|-----------------------------------|
| | | | PREVISIONI DEFINITIVE DI COMPETENZA (CP) (1) | PAGAMENTI IN C/COMPETENZA (PC) |
| | | | PREVISIONI DEFINITIVE DI CASSA (CS) (1) | TOTALE PAGAMENTI (TP) |
| TITOLO 2 | | SPESE IN CONTO CAPITALE | RS 0,00 | PR 0,00 |
| | | | CP 0,00 | PC 0,00 |
| | | | CS 0,00 | TP 0,00 |
| TITOLO 3 | | SPESE PER INCREMENTO ATTIVITA' FINANZIARIE | RS 0,00 | PR 0,00 |
| | | | CP 0,00 | PC 0,00 |
| | | | CS 0,00 | TP 0,00 |
| TITOLO 4 | | RIMBORSO PRESTITI | RS 0,00 | PR 0,00 |
| | | | CP 0,00 | PC 0,00 |
| | | | CS 0,00 | TP 0,00 |
| TOTALE PROGRAMMA 01 | | SERVIZIO SANITARIO REGIONALE - FINANZIAMENTO OR | RS 3.253.892.525,71 | PR 2.051.195.957,12 |
| | | | CP 11.516.165.260,66 | PC 9.018.718.896,73 |
| | | | CS 14.581.911.504,65 | TP 11.069.914.853,85 |
| 1302 PROGRAMMA 02 | | SERVIZIO SANITARIO REGIONALE - FINANZIAMENTO AG | | |
| TITOLO 1 | | SPESE CORRENTI | RS 7.453.110,87 | PR 559.224,32 |
| | | | CP 1.692.083,85 | PC 13.698,07 |
| | | | CS 9.145.194,72 | TP 572.922,39 |
| TITOLO 2 | | SPESE IN CONTO CAPITALE | RS 0,00 | PR 0,00 |
| | | | CP 0,00 | PC 0,00 |
| | | | CS 0,00 | TP 0,00 |
| TITOLO 3 | | SPESE PER INCREMENTO ATTIVITA' FINANZIARIE | RS 0,00 | PR 0,00 |
| | | | CP 0,00 | PC 0,00 |
| | | | CS 0,00 | TP 0,00 |
| TITOLO 4 | | RIMBORSO PRESTITI | RS 0,00 | PR 0,00 |
| | | | CP 0,00 | PC 0,00 |
| | | | CS 0,00 | TP 0,00 |
| TOTALE PROGRAMMA 02 | | SERVIZIO SANITARIO REGIONALE - FINANZIAMENTO AG | RS 7.453.110,87 | PR 559.224,32 |
| | | | CP 1.692.083,85 | PC 13.698,07 |
| | | | CS 9.145.194,72 | TP 572.922,39 |
| 1303 PROGRAMMA 03 | | SERVIZIO SANITARIO REGIONALE - FINANZIAMENTO AG | | |
| TITOLO 1 | | SPESE CORRENTI | RS 0,00 | PR 0,00 |
| | | | CP 0,00 | PC 0,00 |
| | | | CS 0,00 | TP 0,00 |

| MISSIONE, PROGRAMMA, TITOLO | | | DENOMINAZIONE | | RESIDUI PASSIVI AL 01.01.2021 (RS) (1) | PAGAMENTI IN C/RESIDUI (PR) | |
|-----------------------------|--|--|--|---|---|--------------------------------|----------------|
| | | | | PREVISIONI DEFINITIVE DI COMPETENZA (CP) (1) | PAGAMENTI IN C/COMPETENZA (PC) | | |
| | | | | PREVISIONI DEFINITIVE DI CASSA (CS) (1) | TOTALE PAGAMENTI (TP) | | |
| TITOLO 2 | | | SPESE IN CONTO CAPITALE | RS | 0,00 | PR | 0,00 |
| | | | | CP | 0,00 | PC | 0,00 |
| | | | | CS | 0,00 | TP | 0,00 |
| TITOLO 3 | | | SPESE PER INCREMENTO ATTIVITA' FINANZIARIE | RS | 0,00 | PR | 0,00 |
| | | | | CP | 0,00 | PC | 0,00 |
| | | | | CS | 0,00 | TP | 0,00 |
| TITOLO 4 | | | RIMBORSO PRESTITI | RS | 0,00 | PR | 0,00 |
| | | | | CP | 0,00 | PC | 0,00 |
| | | | | CS | 0,00 | TP | 0,00 |
| TOTALE PROGRAMMA | | | 03 SERVIZIO SANITARIO REGIONALE - FINANZIAMENTO AG | RS | 0,00 | PR | 0,00 |
| | | | | CP | 0,00 | PC | 0,00 |
| | | | | CS | 0,00 | TP | 0,00 |
| 1304 PROGRAMMA | | | 04 SERVIZIO SANITARIO REGIONALE - RIPIANO DI DISAV | | | | |
| TITOLO 1 | | | SPESE CORRENTI | RS | 0,00 | PR | 0,00 |
| | | | | CP | 0,00 | PC | 0,00 |
| | | | | CS | 0,00 | TP | 0,00 |
| TITOLO 2 | | | SPESE IN CONTO CAPITALE | RS | 0,00 | PR | 0,00 |
| | | | | CP | 144.414.859,88 | PC | 144.414.859,88 |
| | | | | CS | 144.414.859,88 | TP | 144.414.859,88 |
| TITOLO 3 | | | SPESE PER INCREMENTO ATTIVITA' FINANZIARIE | RS | 0,00 | PR | 0,00 |
| | | | | CP | 0,00 | PC | 0,00 |
| | | | | CS | 0,00 | TP | 0,00 |
| TITOLO 4 | | | RIMBORSO PRESTITI | RS | 0,00 | PR | 0,00 |
| | | | | CP | 0,00 | PC | 0,00 |
| | | | | CS | 0,00 | TP | 0,00 |
| TOTALE PROGRAMMA | | | 04 SERVIZIO SANITARIO REGIONALE - RIPIANO DI DISAV | RS | 0,00 | PR | 0,00 |
| | | | | CP | 144.414.859,88 | PC | 144.414.859,88 |
| | | | | CS | 144.414.859,88 | TP | 144.414.859,88 |
| 1305 PROGRAMMA | | | 05 SERVIZIO SANITARIO REGIONALE - INVESTIMENTI SAN | | | | |
| TITOLO 1 | | | SPESE CORRENTI | RS | 0,00 | PR | 0,00 |
| | | | | CP | 0,00 | PC | 0,00 |
| | | | | CS | 0,00 | TP | 0,00 |

RENDICONTO DEL TESORIERE
(A PARTIRE DAL RENDICONTO PER L'ESERCIZIO 2021)

| | | | | RESIDUI PASSIVI AL 01.01.2021 (RS) (1) | PAGAMENTI IN C/RESIDUI (PR) |
|---|--|--|----------------|---|-----------------------------------|
| MISSIONE, PROGRAMMA, TITOLO | DENOMINAZIONE | | | PREVISIONI DEFINITIVE DI COMPETENZA (CP) (1) | PAGAMENTI IN C/COMPETENZA (PC) |
| | | | | PREVISIONI DEFINITIVE DI CASSA (CS) (1) | TOTALE PAGAMENTI (TP) |
| TITOLO 2 | | | | RS | PR |
| | SPESE IN CONTO CAPITALE | | 377.905.059,22 | 8.424.387,37 | |
| | | | CP | PC | |
| | | | 445.085.779,45 | 2.153.243,18 | |
| | | | CS | TP | |
| | | | 822.990.838,67 | 10.577.630,55 | |
| TITOLO 3 | | | | RS | PR |
| | SPESE PER INCREMENTO ATTIVITA' FINANZIARIE | | 0,00 | 0,00 | |
| | | | CP | PC | |
| | | | 0,00 | 0,00 | |
| | | | CS | TP | |
| | | | 0,00 | 0,00 | |
| TITOLO 4 | | | | RS | PR |
| | RIMBORSO PRESTITI | | 0,00 | 0,00 | |
| | | | CP | PC | |
| | | | 0,00 | 0,00 | |
| | | | CS | TP | |
| | | | 0,00 | 0,00 | |
| TOTALE PROGRAMMA 05 SERVIZIO SANITARIO REGIONALE - INVESTIMENTI SAN | | | | RS | PR |
| | | | 377.905.059,22 | 8.424.387,37 | |
| | | | CP | PC | |
| | | | 445.085.779,45 | 2.153.243,18 | |
| | | | CS | TP | |
| | | | 822.990.838,67 | 10.577.630,55 | |
| 1306 PROGRAMMA 06 SERVIZIO SANITARIO REGIONALE - RESTITUZIONE MAG | | | | RS | PR |
| | TITOLO 1 | | 0,00 | 0,00 | |
| | SPESE CORRENTI | | CP | PC | |
| | | | 0,00 | 0,00 | |
| | | | CS | TP | |
| | | | 0,00 | 0,00 | |
| TITOLO 2 | | | | RS | PR |
| | SPESE IN CONTO CAPITALE | | 0,00 | 0,00 | |
| | | | CP | PC | |
| | | | 0,00 | 0,00 | |
| | | | CS | TP | |
| | | | 0,00 | 0,00 | |
| TITOLO 3 | | | | RS | PR |
| | SPESE PER INCREMENTO ATTIVITA' FINANZIARIE | | 0,00 | 0,00 | |
| | | | CP | PC | |
| | | | 0,00 | 0,00 | |
| | | | CS | TP | |
| | | | 0,00 | 0,00 | |
| TITOLO 4 | | | | RS | PR |
| | RIMBORSO PRESTITI | | 0,00 | 0,00 | |
| | | | CP | PC | |
| | | | 0,00 | 0,00 | |
| | | | CS | TP | |
| | | | 0,00 | 0,00 | |
| TOTALE PROGRAMMA 06 SERVIZIO SANITARIO REGIONALE - RESTITUZIONE MAG | | | | RS | PR |
| | | | 0,00 | 0,00 | |
| | | | CP | PC | |
| | | | 0,00 | 0,00 | |
| | | | CS | TP | |
| | | | 0,00 | 0,00 | |
| 1307 PROGRAMMA 07 ULTERIORI SPESE IN MATERIA SANITARIA | | | | RS | PR |
| | TITOLO 1 | | 19.001.416,05 | 8.802.926,19 | |
| | SPESE CORRENTI | | CP | PC | |
| | | | 26.263.338,41 | 13.293.266,56 | |
| | | | CS | TP | |
| | | | 43.110.952,34 | 22.096.192,75 | |

| MISSIONE, PROGRAMMA, TITOLO | DENOMINAZIONE | RESIDUI PASSIVI AL | | PAGAMENTI IN | |
|-----------------------------|--|--------------------------|-------------------|-----------------------|-------------------|
| | | 01.01.2021 (RS) (1) | (1) | C/RESIDUI (PR) | (1) |
| | | PREVISIONI DEFINITIVE DI | (1) | PAGAMENTI IN | (1) |
| | | COMPETENZA (CP) | (1) | C/COMPETENZA (PC) | (1) |
| | | PREVISIONI DEFINITIVE DI | (1) | TOTALE PAGAMENTI (TP) | (1) |
| | | CASSA (CS) | (1) | | (1) |
| TITOLO 2 | SPESE IN CONTO CAPITALE | RS | 405.241,54 | PR | 0,00 |
| | | CP | 50.000,00 | PC | 0,00 |
| | | CS | 455.241,54 | TP | 0,00 |
| TITOLO 3 | SPESE PER INCREMENTO ATTIVITA' FINANZIARIE | RS | 0,00 | PR | 0,00 |
| | | CP | 8.000.000.000,00 | PC | 6.003.516.889,85 |
| | | CS | 7.300.000.000,00 | TP | 6.003.516.889,85 |
| TITOLO 4 | RIMBORSO PRESTITI | RS | 0,00 | PR | 0,00 |
| | | CP | 0,00 | PC | 0,00 |
| | | CS | 0,00 | TP | 0,00 |
| TOTALE PROGRAMMA | 07 ULTERIORI SPESE IN MATERIA SANITARIA | RS | 19.406.657,59 | PR | 8.802.926,19 |
| | | CP | 8.026.313.338,41 | PC | 6.016.810.156,41 |
| | | CS | 7.343.566.193,88 | TP | 6.025.613.082,60 |
| 1308 PROGRAMMA | 08 POLITICA REGIONALE UNITARIA PER LA TUTELA DELLA | | | | |
| TITOLO 1 | SPESE CORRENTI | RS | 92.502.682,50 | PR | 0,00 |
| | | CP | 13.379.943,83 | PC | 666.995,00 |
| | | CS | 105.882.626,33 | TP | 666.995,00 |
| TITOLO 2 | SPESE IN CONTO CAPITALE | RS | 76.846.319,50 | PR | 16.602.834,36 |
| | | CP | 10.649.722,88 | PC | 0,00 |
| | | CS | 87.496.042,38 | TP | 16.602.834,36 |
| TOTALE PROGRAMMA | 08 POLITICA REGIONALE UNITARIA PER LA TUTELA DELLA | RS | 169.349.002,00 | PR | 16.602.834,36 |
| | | CP | 24.029.666,71 | PC | 666.995,00 |
| | | CS | 193.378.668,71 | TP | 17.269.829,36 |
| TOTALE MISSIONE 13 | TUTELA DELLA SALUTE | RS | 3.828.006.355,39 | PR | 2.085.585.329,36 |
| | | CP | 20.157.700.988,96 | PC | 15.182.777.849,27 |
| | | CS | 23.095.407.260,51 | TP | 17.268.363.178,63 |
| MISSIONE | 14 SVILUPPO ECONOMICO E COMPETITIVITA' | | | | |
| 1401 PROGRAMMA | 01 INDUSTRIA, PMI E ARTIGIANATO | | | | |
| TITOLO 1 | SPESE CORRENTI | RS | 1.541.138,53 | PR | 672.536,44 |
| | | CP | 6.633.489,38 | PC | 1.250.840,97 |
| | | CS | 6.171.727,57 | TP | 1.923.377,41 |

| MISSIONE, PROGRAMMA, TITOLO | DENOMINAZIONE | RESIDUI PASSIVI AL | | PAGAMENTI IN | |
|-----------------------------|--|--------------------------|---------------|-----------------------|---------------|
| | | 01.01.2021 (RS) | (1) | C/RESIDUI (PR) | |
| | | PREVISIONI DEFINITIVE DI | | PAGAMENTI IN | |
| | | COMPETENZA (CP) (1) | | C/COMPETENZA (PC) | |
| | | PREVISIONI DEFINITIVE DI | | TOTALE PAGAMENTI (TP) | |
| | | CASSA (CS) (1) | | | |
| TITOLO 2 | SPESE IN CONTO CAPITALE | RS | 47.028.258,23 | PR | 7.872.316,42 |
| | | CP | 74.179.059,41 | PC | 11.624.904,99 |
| | | CS | 86.148.947,87 | TP | 19.497.221,41 |
| TITOLO 3 | SPESE PER INCREMENTO ATTIVITA' FINANZIARIE | RS | 0,00 | PR | 0,00 |
| | | CP | 0,00 | PC | 0,00 |
| | | CS | 0,00 | TP | 0,00 |
| TITOLO 4 | RIMBORSO PRESTITI | RS | 0,00 | PR | 0,00 |
| | | CP | 0,00 | PC | 0,00 |
| | | CS | 0,00 | TP | 0,00 |
| TOTALE PROGRAMMA | 01 INDUSTRIA, PMI E ARTIGIANATO | RS | 48.569.396,76 | PR | 8.544.852,86 |
| | | CP | 80.812.548,79 | PC | 12.875.745,96 |
| | | CS | 92.320.675,44 | TP | 21.420.598,82 |
| 1402 | PROGRAMMA 02 COMMERCIO - RETI DISTRIBUTIVE - TUTELA DEI CONS | | | | |
| TITOLO 1 | SPESE CORRENTI | RS | 807.998,62 | PR | 270.024,75 |
| | | CP | 1.797.367,18 | PC | 142.768,56 |
| | | CS | 2.605.365,80 | TP | 412.793,31 |
| TITOLO 2 | SPESE IN CONTO CAPITALE | RS | 2.394.855,17 | PR | 0,00 |
| | | CP | 5.929.377,80 | PC | 0,00 |
| | | CS | 8.324.232,97 | TP | 0,00 |
| TITOLO 3 | SPESE PER INCREMENTO ATTIVITA' FINANZIARIE | RS | 0,00 | PR | 0,00 |
| | | CP | 0,00 | PC | 0,00 |
| | | CS | 0,00 | TP | 0,00 |
| TITOLO 4 | RIMBORSO PRESTITI | RS | 0,00 | PR | 0,00 |
| | | CP | 0,00 | PC | 0,00 |
| | | CS | 0,00 | TP | 0,00 |
| TOTALE PROGRAMMA | 02 COMMERCIO - RETI DISTRIBUTIVE - TUTELA DEI CONS | RS | 3.202.853,79 | PR | 270.024,75 |
| | | CP | 7.726.744,98 | PC | 142.768,56 |
| | | CS | 10.929.598,77 | TP | 412.793,31 |
| 1403 | PROGRAMMA 03 RICERCA E INNOVAZIONE | | | | |
| TITOLO 1 | SPESE CORRENTI | RS | 905.706,78 | PR | 653.679,31 |
| | | CP | 4.296.431,34 | PC | 2.608.559,58 |
| | | CS | 4.707.031,94 | TP | 3.262.238,89 |

| MISSIONE, PROGRAMMA, TITOLO | DENOMINAZIONE | RESIDUI PASSIVI AL | | PAGAMENTI IN | |
|-----------------------------|--|--------------------------|---------------|-----------------------|---------------|
| | | 01.01.2021 (RS) (1) | (1) | C/RESIDUI (PR) | (1) |
| | | PREVISIONI DEFINITIVE DI | (1) | PAGAMENTI IN | (1) |
| | | COMPETENZA (CP) | (1) | C/COMPETENZA (PC) | (1) |
| | | PREVISIONI DEFINITIVE DI | (1) | TOTALE PAGAMENTI (TP) | (1) |
| | | CASSA (CS) | (1) | | (1) |
| TITOLO 2 | SPESE IN CONTO CAPITALE | RS | 3.503.365,07 | PR | 2.192.939,38 |
| | | CP | 4.733.007,32 | PC | 4.610.873,59 |
| | | CS | 8.236.372,39 | TP | 6.803.812,97 |
| TITOLO 3 | SPESE PER INCREMENTO ATTIVITA' FINANZIARIE | RS | 0,00 | PR | 0,00 |
| | | CP | 0,00 | PC | 0,00 |
| | | CS | 0,00 | TP | 0,00 |
| TITOLO 4 | RIMBORSO PRESTITI | RS | 0,00 | PR | 0,00 |
| | | CP | 0,00 | PC | 0,00 |
| | | CS | 0,00 | TP | 0,00 |
| TOTALE PROGRAMMA | 03 RICERCA E INNOVAZIONE | RS | 4.409.071,85 | PR | 2.846.618,69 |
| | | CP | 9.029.438,66 | PC | 7.219.433,17 |
| | | CS | 12.943.404,33 | TP | 10.066.051,86 |
| 1404 | PROGRAMMA 04 RETI E ALTRI SERVIZI DI PUBBLICA UTILITA' | | | | |
| TITOLO 1 | SPESE CORRENTI | RS | 28.927,95 | PR | 21.690,75 |
| | | CP | 6.778.408,63 | PC | 4.146.101,98 |
| | | CS | 5.263.397,78 | TP | 4.167.792,73 |
| TITOLO 2 | SPESE IN CONTO CAPITALE | RS | 0,00 | PR | 0,00 |
| | | CP | 0,00 | PC | 0,00 |
| | | CS | 0,00 | TP | 0,00 |
| TITOLO 3 | SPESE PER INCREMENTO ATTIVITA' FINANZIARIE | RS | 0,00 | PR | 0,00 |
| | | CP | 0,00 | PC | 0,00 |
| | | CS | 0,00 | TP | 0,00 |
| TITOLO 4 | RIMBORSO PRESTITI | RS | 0,00 | PR | 0,00 |
| | | CP | 0,00 | PC | 0,00 |
| | | CS | 0,00 | TP | 0,00 |
| TOTALE PROGRAMMA | 04 RETI E ALTRI SERVIZI DI PUBBLICA UTILITA' | RS | 28.927,95 | PR | 21.690,75 |
| | | CP | 6.778.408,63 | PC | 4.146.101,98 |
| | | CS | 5.263.397,78 | TP | 4.167.792,73 |
| 1405 | PROGRAMMA 05 POLITICA REGIONALE UNITARIA PER LO SVILUPPO ECO | | | | |
| TITOLO 1 | SPESE CORRENTI | RS | 408.599,50 | PR | 287.288,11 |
| | | CP | 80.916,50 | PC | 0,00 |
| | | CS | 489.516,00 | TP | 287.288,11 |

| MISSIONE, PROGRAMMA, TITOLO | DENOMINAZIONE | RESIDUI PASSIVI AL 01.01.2021 (RS) (1) | PAGAMENTI IN C/RESIDUI (PR) |
|-----------------------------|---|---|---|
| | | PREVISIONI DEFINITIVE DI COMPETENZA (CP) (1) | PAGAMENTI IN C/COMPETENZA (PC) |
| | | PREVISIONI DEFINITIVE DI CASSA (CS) (1) | TOTALE PAGAMENTI (TP) |
| TITOLO 2 | SPESE IN CONTO CAPITALE | RS 243.650.250,22 CP 169.925.949,44 CS 413.576.199,66 | PR 72.107.349,33 PC 61.383.568,33 TP 133.490.917,66 |
| TITOLO 3 | SPESE PER INCREMENTO ATTIVITA' FINANZIARIE | RS 865.417,15 CP 8.896.119,26 CS 9.761.536,41 | PR 0,00 PC 0,00 TP 0,00 |
| TOTALE PROGRAMMA 05 | POLITICA REGIONALE UNITARIA PER LO SVILUPPO ECO | RS 244.924.266,87 CP 178.902.985,20 CS 423.827.252,07 | PR 72.394.637,44 PC 61.383.568,33 TP 133.778.205,77 |
| TOTALE MISSIONE 14 | SVILUPPO ECONOMICO E COMPETITIVITA' | RS 301.134.517,22 CP 283.250.126,26 CS 545.284.328,39 | PR 84.077.824,49 PC 85.767.618,00 TP 169.845.442,49 |
| MISSIONE 15 | POLITICHE PER IL LAVORO E LA FORMAZIONE PROFESS | | |
| 1501 PROGRAMMA 01 | SERVIZI PER LO SVILUPPO DEL MERCATO DEL LAVORO | | |
| TITOLO 1 | SPESE CORRENTI | RS 85.560,02 CP 2.589.382,34 CS 2.518.860,91 | PR 43.326,75 PC 1.786.571,54 TP 1.829.898,29 |
| TITOLO 2 | SPESE IN CONTO CAPITALE | RS 16.446.765,30 CP 17.300.000,00 CS 33.746.765,30 | PR 5.758.897,10 PC 4.121.649,89 TP 9.880.546,99 |
| TITOLO 3 | SPESE PER INCREMENTO ATTIVITA' FINANZIARIE | RS 0,00 CP 0,00 CS 0,00 | PR 0,00 PC 0,00 TP 0,00 |
| TITOLO 4 | RIMBORSO PRESTITI | RS 0,00 CP 0,00 CS 0,00 | PR 0,00 PC 0,00 TP 0,00 |
| TOTALE PROGRAMMA 01 | SERVIZI PER LO SVILUPPO DEL MERCATO DEL LAVORO | RS 16.532.325,32 CP 19.889.382,34 CS 36.265.626,21 | PR 5.802.223,85 PC 5.908.221,43 TP 11.710.445,28 |
| 1502 PROGRAMMA 02 | FORMAZIONE PROFESSIONALE | | |

| MISSIONE, PROGRAMMA, TITOLO | DENOMINAZIONE | RESIDUI PASSIVI AL 01.01.2021 (RS) (1) | PAGAMENTI IN C/RESIDUI (PR) |
|-----------------------------|---|---|---|
| | | PREVISIONI DEFINITIVE DI COMPETENZA (CP) (1) | PAGAMENTI IN C/COMPETENZA (PC) |
| | | PREVISIONI DEFINITIVE DI CASSA (CS) (1) | TOTALE PAGAMENTI (TP) |
| TITOLO 1 | SPESE CORRENTI | RS 217.300,40 CP 2.904.571,75 CS 2.496.630,79 | PR 159.398,18 PC 1.454.046,26 TP 1.613.444,44 |
| TITOLO 2 | SPESE IN CONTO CAPITALE | RS 33.701.796,96 CP 0,00 CS 33.701.796,96 | PR 474.940,68 PC 0,00 TP 474.940,68 |
| TITOLO 3 | SPESE PER INCREMENTO ATTIVITA' FINANZIARIE | RS 0,00 CP 0,00 CS 0,00 | PR 0,00 PC 0,00 TP 0,00 |
| TITOLO 4 | RIMBORSO PRESTITI | RS 0,00 CP 0,00 CS 0,00 | PR 0,00 PC 0,00 TP 0,00 |
| TOTALE PROGRAMMA | 02 FORMAZIONE PROFESSIONALE | RS 33.919.097,36 CP 2.904.571,75 CS 36.198.427,75 | PR 634.338,86 PC 1.454.046,26 TP 2.088.385,12 |
| 1503 PROGRAMMA | 03 SOSTEGNO ALL'OCCUPAZIONE | | |
| TITOLO 1 | SPESE CORRENTI | RS 48.531.571,81 CP 64.372.003,40 CS 112.698.528,13 | PR 2.950.792,63 PC 5.428.701,52 TP 8.379.494,15 |
| TITOLO 2 | SPESE IN CONTO CAPITALE | RS 0,00 CP 0,00 CS 0,00 | PR 0,00 PC 0,00 TP 0,00 |
| TITOLO 3 | SPESE PER INCREMENTO ATTIVITA' FINANZIARIE | RS 0,00 CP 0,00 CS 0,00 | PR 0,00 PC 0,00 TP 0,00 |
| TITOLO 4 | RIMBORSO PRESTITI | RS 0,00 CP 0,00 CS 0,00 | PR 0,00 PC 0,00 TP 0,00 |
| TOTALE PROGRAMMA | 03 SOSTEGNO ALL'OCCUPAZIONE | RS 48.531.571,81 CP 64.372.003,40 CS 112.698.528,13 | PR 2.950.792,63 PC 5.428.701,52 TP 8.379.494,15 |
| 1504 PROGRAMMA | 04 POLITICA REGIONALE UNITARIA PER IL LAVORO E LA | | |

| MISSIONE, PROGRAMMA, TITOLO | DENOMINAZIONE | RESIDUI PASSIVI AL | | PAGAMENTI IN | |
|-----------------------------|---|--------------------------|----------------|-----------------------|----------------|
| | | 01.01.2021 (RS) | (1) | C/RESIDUI (PR) | |
| | | PREVISIONI DEFINITIVE DI | | PAGAMENTI IN | |
| | | COMPETENZA (CP) (1) | | C/COMPETENZA (PC) | |
| | | PREVISIONI DEFINITIVE DI | | TOTALE PAGAMENTI (TP) | |
| | | CASSA (CS) (1) | | | |
| TITOLO 1 | SPESE CORRENTI | RS | 193.848,37 | PR | 150.958,36 |
| | | CP | 42.298.124,92 | PC | 27.421.824,57 |
| | | CS | 34.696.758,83 | TP | 27.572.782,93 |
| TITOLO 2 | SPESE IN CONTO CAPITALE | RS | 109.426.543,06 | PR | 26.147.049,29 |
| | | CP | 213.030.560,18 | PC | 171.359.348,89 |
| | | CS | 322.457.103,24 | TP | 197.506.398,18 |
| TITOLO 3 | SPESE PER INCREMENTO ATTIVITA' FINANZIARIE | RS | 155.629,12 | PR | 155.629,12 |
| | | CP | 506.947,88 | PC | 0,00 |
| | | CS | 662.577,00 | TP | 155.629,12 |
| TOTALE PROGRAMMA 04 | POLITICA REGIONALE UNITARIA PER IL LAVORO E LA | RS | 109.776.020,55 | PR | 26.453.636,77 |
| | | CP | 255.835.632,98 | PC | 198.781.173,46 |
| | | CS | 357.816.439,07 | TP | 225.234.810,23 |
| TOTALE MISSIONE 15 | POLITICHE PER IL LAVORO E LA FORMAZIONE PROFESS | RS | 208.759.015,04 | PR | 35.840.992,11 |
| | | CP | 343.001.590,47 | PC | 211.572.142,67 |
| | | CS | 542.979.021,16 | TP | 247.413.134,78 |
| MISSIONE 16 | AGRICOLTURA, POLITICHE AGROALIMENTARI E PESCA | | | | |
| 1601 PROGRAMMA 01 | SVILUPPO DEL SETTORE AGRICOLO E DEL SISTEMA AGR | | | | |
| TITOLO 1 | SPESE CORRENTI | RS | 11.561.522,88 | PR | 5.469.806,14 |
| | | CP | 72.612.887,82 | PC | 49.974.407,79 |
| | | CS | 73.882.739,96 | TP | 55.444.213,93 |
| TITOLO 2 | SPESE IN CONTO CAPITALE | RS | 3.181.669,15 | PR | 494.027,40 |
| | | CP | 9.348.004,77 | PC | 3.222.374,61 |
| | | CS | 12.170.373,09 | TP | 3.716.402,01 |
| TITOLO 3 | SPESE PER INCREMENTO ATTIVITA' FINANZIARIE | RS | 0,00 | PR | 0,00 |
| | | CP | 0,00 | PC | 0,00 |
| | | CS | 0,00 | TP | 0,00 |
| TITOLO 4 | RIMBORSO PRESTITI | RS | 0,00 | PR | 0,00 |
| | | CP | 0,00 | PC | 0,00 |
| | | CS | 0,00 | TP | 0,00 |

RENDICONTO DEL TESORIERE
(A PARTIRE DAL RENDICONTO PER L'ESERCIZIO 2021)

| MISSIONE, PROGRAMMA, TITOLO | | DENOMINAZIONE | RESIDUI PASSIVI AL 01.01.2021 (RS) (1) | PAGAMENTI IN C/RESIDUI (PR) |
|-----------------------------|--------------------|---|---|-----------------------------------|
| | | | PREVISIONI DEFINITIVE DI COMPETENZA (CP) (1) | PAGAMENTI IN C/COMPETENZA (PC) |
| | | | PREVISIONI DEFINITIVE DI CASSA (CS) (1) | TOTALE PAGAMENTI (TP) |
| I | TOTALE PROGRAMMA | 01 SVILUPPO DEL SETTORE AGRICOLO E DEL SISTEMA AGR | RS 14.743.192,03 | PR 5.963.833,54 |
| I | | | CP 81.960.892,59 | PC 53.196.782,40 |
| I | | | CS 86.053.113,05 | TP 59.160.615,94 |
| I | 1602 PROGRAMMA | 02 CACCIA E PESCA | | |
| I | | TITOLO 1 SPESE CORRENTI | RS 941.396,65 | PR 568.872,67 |
| I | | | CP 4.012.079,35 | PC 727.146,43 |
| I | | | CS 4.314.184,01 | TP 1.296.019,10 |
| I | | TITOLO 2 SPESE IN CONTO CAPITALE | RS 1.724.590,98 | PR 594.698,15 |
| I | | | CP 2.186.017,48 | PC 370.129,89 |
| I | | | CS 3.910.608,46 | TP 964.828,04 |
| I | | TITOLO 3 SPESE PER INCREMENTO ATTIVITA' FINANZIARIE | RS 0,00 | PR 0,00 |
| I | | | CP 0,00 | PC 0,00 |
| I | | | CS 0,00 | TP 0,00 |
| I | | TITOLO 4 RIMBORSO PRESTITI | RS 0,00 | PR 0,00 |
| I | | | CP 0,00 | PC 0,00 |
| I | | | CS 0,00 | TP 0,00 |
| I | TOTALE PROGRAMMA | 02 CACCIA E PESCA | RS 2.665.987,63 | PR 1.163.570,82 |
| I | | | CP 6.198.096,83 | PC 1.097.276,32 |
| I | | | CS 8.224.792,47 | TP 2.260.847,14 |
| I | 1603 PROGRAMMA | 03 POLITICA REGIONALE UNITARIA PER L'AGRICOLTURA, | | |
| I | | TITOLO 1 SPESE CORRENTI | RS 0,00 | PR 0,00 |
| I | | | CP 70.928,59 | PC 2.303,59 |
| I | | | CS 40.928,59 | TP 2.303,59 |
| I | | TITOLO 2 SPESE IN CONTO CAPITALE | RS 35.021.360,86 | PR 8.025.426,38 |
| I | | | CP 66.132.772,52 | PC 5.912.577,91 |
| I | | | CS 99.518.918,62 | TP 13.938.004,29 |
| I | TOTALE PROGRAMMA | 03 POLITICA REGIONALE UNITARIA PER L'AGRICOLTURA, | RS 35.021.360,86 | PR 8.025.426,38 |
| I | | | CP 66.203.701,11 | PC 5.914.881,50 |
| I | | | CS 99.559.847,21 | TP 13.940.307,88 |
| I | TOTALE MISSIONE 16 | AGRICOLTURA, POLITICHE AGROALIMENTARI E PESCA | RS 52.430.540,52 | PR 15.152.830,74 |
| I | | | CP 154.362.690,53 | PC 60.208.940,22 |
| I | | | CS 193.837.752,73 | TP 75.361.770,96 |

| MISSIONE, PROGRAMMA, TITOLO | | | DENOMINAZIONE | RESIDUI PASSIVI AL 01.01.2021 (RS) (1) | PAGAMENTI IN C/RESIDUI (PR) |
|-----------------------------|--------------------|----|---|--|---|
| | | | PREVISIONI DEFINITIVE DI COMPETENZA (CP) (1) | PAGAMENTI IN C/COMPETENZA (PC) | |
| | | | PREVISIONI DEFINITIVE DI CASSA (CS) (1) | TOTALE PAGAMENTI (TP) | |
| MISSIONE 17 | | | ENERGIA E DIVERSIFICAZIONE DELLE FONTI ENERGETI | | |
| 1701 | PROGRAMMA | 01 | FONTI ENERGETICHE | | |
| | TITOLO 1 | | SPESE CORRENTI | RS 43.141,66 CP 4.366.153,17 CS 3.957.974,95 | PR 11.127,25 PC 982.337,12 TP 993.464,37 |
| | TITOLO 2 | | SPESE IN CONTO CAPITALE | RS 3.445.565,63 CP 4.350.644,72 CS 7.796.210,35 | PR 1.080.335,39 PC 25.886,06 TP 1.106.221,45 |
| | TITOLO 3 | | SPESE PER INCREMENTO ATTIVITA' FINANZIARIE | RS 0,00 CP 0,00 CS 0,00 | PR 0,00 PC 0,00 TP 0,00 |
| | TITOLO 4 | | RIMBORSO PRESTITI | RS 0,00 CP 0,00 CS 0,00 | PR 0,00 PC 0,00 TP 0,00 |
| | TOTALE PROGRAMMA | 01 | FONTI ENERGETICHE | RS 3.488.707,29 CP 8.716.797,89 CS 11.754.185,30 | PR 1.091.462,64 PC 1.008.223,18 TP 2.099.685,82 |
| 1702 | PROGRAMMA | 02 | POLITICA REGIONALE UNITARIA PER L'ENERGIA E LA | | |
| | TITOLO 2 | | SPESE IN CONTO CAPITALE | RS 9.273.439,91 CP 18.429.874,51 CS 27.703.314,42 | PR 1.591.661,57 PC 1.088.803,48 TP 2.680.465,05 |
| | TOTALE PROGRAMMA | 02 | POLITICA REGIONALE UNITARIA PER L'ENERGIA E LA | RS 9.273.439,91 CP 18.429.874,51 CS 27.703.314,42 | PR 1.591.661,57 PC 1.088.803,48 TP 2.680.465,05 |
| | TOTALE MISSIONE 17 | | ENERGIA E DIVERSIFICAZIONE DELLE FONTI ENERGETI | RS 12.762.147,20 CP 27.146.672,40 CS 39.457.499,72 | PR 2.683.124,21 PC 2.097.026,66 TP 4.780.150,87 |
| | MISSIONE | 18 | RELAZIONI CON LE ALTRE AUTONOMIE TERRITORIALI E | | |

| MISSIONE, PROGRAMMA, TITOLO | DENOMINAZIONE | RESIDUI PASSIVI AL | | PAGAMENTI IN | |
|-----------------------------|---------------------|---|-------------------|-----------------------|-----|
| | | 01.01.2021 (RS) (1) | (1) | C/RESIDUI (PR) | (1) |
| | | PREVISIONI DEFINITIVE DI | (1) | PAGAMENTI IN | (1) |
| | | COMPETENZA (CP) | (1) | C/COMPETENZA (PC) | (1) |
| | | PREVISIONI DEFINITIVE DI | (1) | TOTALE PAGAMENTI (TP) | (1) |
| | | CASSA (CS) | (1) | | (1) |
| 1801 | PROGRAMMA 01 | RELAZIONI FINANZIARIE CON LE ALTRE AUTONOMIE TE | | | |
| | TITOLO 1 | SPESE CORRENTI | RS 0,00 | PR 0,00 | |
| | | | CP 13.110.537,50 | PC 13.110.537,50 | |
| | | | CS 13.110.537,50 | TP 13.110.537,50 | |
| | TITOLO 2 | SPESE IN CONTO CAPITALE | RS 116.586.384,22 | PR 25.618.303,42 | |
| | | | CP 148.146.326,37 | PC 140.030.979,96 | |
| | | | CS 263.054.475,59 | TP 165.649.283,38 | |
| | TITOLO 3 | SPESE PER INCREMENTO ATTIVITA' FINANZIARIE | RS 0,00 | PR 0,00 | |
| | | | CP 0,00 | PC 0,00 | |
| | | | CS 0,00 | TP 0,00 | |
| | TITOLO 4 | RIMBORSO PRESTITI | RS 0,00 | PR 0,00 | |
| | | | CP 0,00 | PC 0,00 | |
| | | | CS 0,00 | TP 0,00 | |
| | TOTALE PROGRAMMA 01 | RELAZIONI FINANZIARIE CON LE ALTRE AUTONOMIE TE | RS 116.586.384,22 | PR 25.618.303,42 | |
| | | | CP 161.256.863,87 | PC 153.141.517,46 | |
| | | | CS 276.165.013,09 | TP 178.759.820,88 | |
| | TOTALE MISSIONE 18 | RELAZIONI CON LE ALTRE AUTONOMIE TERRITORIALI E | RS 116.586.384,22 | PR 25.618.303,42 | |
| | | | CP 161.256.863,87 | PC 153.141.517,46 | |
| | | | CS 276.165.013,09 | TP 178.759.820,88 | |
| | MISSIONE 19 | RELAZIONI INTERNAZIONALI | | | |
| 1901 | PROGRAMMA 01 | RELAZIONI INTERNAZIONALI E COOPERAZIONE ALLO SV | | | |
| | TITOLO 1 | SPESE CORRENTI | RS 2.190,91 | PR 1.513,88 | |
| | | | CP 638.160,98 | PC 597.693,11 | |
| | | | CS 611.222,24 | TP 599.206,99 | |
| | TITOLO 2 | SPESE IN CONTO CAPITALE | RS 53.353,17 | PR 0,00 | |
| | | | CP 0,00 | PC 0,00 | |
| | | | CS 53.353,17 | TP 0,00 | |
| | TITOLO 3 | SPESE PER INCREMENTO ATTIVITA' FINANZIARIE | RS 0,00 | PR 0,00 | |
| | | | CP 0,00 | PC 0,00 | |
| | | | CS 0,00 | TP 0,00 | |

| MISSIONE, PROGRAMMA, TITOLO | DENOMINAZIONE | RS | CP | CS | RESIDUI PASSIVI AL 01.01.2021 (RS) (1) | PR | PC | TP | PAGAMENTI IN C/RESIDUI (PR) | PAGAMENTI IN C/COMPETENZA (PC) | TOTALE PAGAMENTI (TP) |
|-----------------------------|--|----|----|----|---|----|----|----|--------------------------------|-----------------------------------|-----------------------|
| TITOLO 4 | RIMBORSO PRESTITI | | | | | | | | | | |
| | | RS | | | 0,00 | PR | | | 0,00 | | |
| | | CP | | | 0,00 | PC | | | 0,00 | | |
| | | CS | | | 0,00 | TP | | | 0,00 | | |
| TOTALE PROGRAMMA | 01 RELAZIONI INTERNAZIONALI E COOPERAZIONE ALLO SV | RS | | | 55.544,08 | PR | | | 1.513,88 | | |
| | | CP | | | 638.160,98 | PC | | | 597.693,11 | | |
| | | CS | | | 664.575,41 | TP | | | 599.206,99 | | |
| 1902 PROGRAMMA | 02 COOPERAZIONE TERRITORIALE | | | | | | | | | | |
| TITOLO 1 | SPESE CORRENTI | RS | | | 107.356,21 | PR | | | 92.677,41 | | |
| | | CP | | | 8.499.943,91 | PC | | | 6.076.396,81 | | |
| | | CS | | | 7.321.131,29 | TP | | | 6.169.074,22 | | |
| TOTALE PROGRAMMA | 02 COOPERAZIONE TERRITORIALE | RS | | | 107.356,21 | PR | | | 92.677,41 | | |
| | | CP | | | 8.499.943,91 | PC | | | 6.076.396,81 | | |
| | | CS | | | 7.321.131,29 | TP | | | 6.169.074,22 | | |
| TOTALE MISSIONE 19 | RELAZIONI INTERNAZIONALI | RS | | | 162.900,29 | PR | | | 94.191,29 | | |
| | | CP | | | 9.138.104,89 | PC | | | 6.674.089,92 | | |
| | | CS | | | 7.985.706,70 | TP | | | 6.768.281,21 | | |
| MISSIONE | 20 FONDI E ACCANTONAMENTI | | | | | | | | | | |
| 2001 PROGRAMMA | 01 FONDO DI RISERVA | | | | | | | | | | |
| TITOLO 1 | SPESE CORRENTI | RS | | | 0,00 | PR | | | 0,00 | | |
| | | CP | | | 7.839.115,53 | PC | | | 0,00 | | |
| | | CS | | | 753.189.648,98 | TP | | | 0,00 | | |
| TITOLO 2 | SPESE IN CONTO CAPITALE | RS | | | 0,00 | PR | | | 0,00 | | |
| | | CP | | | 0,00 | PC | | | 0,00 | | |
| | | CS | | | 0,00 | TP | | | 0,00 | | |
| TITOLO 3 | SPESE PER INCREMENTO ATTIVITA' FINANZIARIE | RS | | | 0,00 | PR | | | 0,00 | | |
| | | CP | | | 0,00 | PC | | | 0,00 | | |
| | | CS | | | 0,00 | TP | | | 0,00 | | |
| TITOLO 4 | RIMBORSO PRESTITI | RS | | | 0,00 | PR | | | 0,00 | | |
| | | CP | | | 0,00 | PC | | | 0,00 | | |
| | | CS | | | 0,00 | TP | | | 0,00 | | |

| MISSIONE, PROGRAMMA, TITOLO | | | DENOMINAZIONE | | | RESIDUI PASSIVI AL 01.01.2021 (RS) (1) | | PAGAMENTI IN C/RESIDUI (PR) | |
|-----------------------------|------------------|-----------|--|--------------------------------------|----------------|---|------|-----------------------------------|---|
| | | | | | | PREVISIONI DEFINITIVE DI COMPETENZA (CP) (1) | | PAGAMENTI IN C/COMPETENZA (PC) | |
| | | | | | | PREVISIONI DEFINITIVE DI CASSA (CS) (1) | | TOTALE PAGAMENTI (TP) | |
| I | TOTALE PROGRAMMA | 01 | FONDO DI RISERVA | RS | | 0,00 | PR | 0,00 | I |
| I | | | | CP | 7.839.115,53 | PC | 0,00 | I | I |
| I | | | | CS | 753.189.648,98 | TP | 0,00 | I | I |
| I | 2002 | PROGRAMMA | 02 | FONDO CREDITI DI DUBBIA ESIGIBILITA' | | | | | I |
| I | | TITOLO 1 | SPESE CORRENTI | RS | | 0,00 | PR | 0,00 | I |
| I | | | | CP | 84.826.308,98 | PC | 0,00 | I | I |
| I | | | | CS | 0,00 | TP | 0,00 | I | I |
| I | | TITOLO 2 | SPESE IN CONTO CAPITALE | RS | | 0,00 | PR | 0,00 | I |
| I | | | | CP | 0,00 | PC | 0,00 | I | I |
| I | | | | CS | 0,00 | TP | 0,00 | I | I |
| I | | TITOLO 3 | SPESE PER INCREMENTO ATTIVITA' FINANZIARIE | RS | | 0,00 | PR | 0,00 | I |
| I | | | | CP | 0,00 | PC | 0,00 | I | I |
| I | | | | CS | 0,00 | TP | 0,00 | I | I |
| I | | TITOLO 4 | RIMBORSO PRESTITI | RS | | 0,00 | PR | 0,00 | I |
| I | | | | CP | 0,00 | PC | 0,00 | I | I |
| I | | | | CS | 0,00 | TP | 0,00 | I | I |
| I | TOTALE PROGRAMMA | 02 | FONDO CREDITI DI DUBBIA ESIGIBILITA' | RS | | 0,00 | PR | 0,00 | I |
| I | | | | CP | 84.826.308,98 | PC | 0,00 | I | I |
| I | | | | CS | 0,00 | TP | 0,00 | I | I |
| I | 2003 | PROGRAMMA | 03 | ALTRI FONDI | | | | | I |
| I | | TITOLO 1 | SPESE CORRENTI | RS | | 0,00 | PR | 0,00 | I |
| I | | | | CP | 22.156.172,56 | PC | 0,00 | I | I |
| I | | | | CS | 22.156.172,56 | TP | 0,00 | I | I |
| I | | TITOLO 2 | SPESE IN CONTO CAPITALE | RS | | 0,00 | PR | 0,00 | I |
| I | | | | CP | 500.000,00 | PC | 0,00 | I | I |
| I | | | | CS | 500.000,00 | TP | 0,00 | I | I |
| I | | TITOLO 3 | SPESE PER INCREMENTO ATTIVITA' FINANZIARIE | RS | | 0,00 | PR | 0,00 | I |
| I | | | | CP | 0,00 | PC | 0,00 | I | I |
| I | | | | CS | 0,00 | TP | 0,00 | I | I |
| I | | TITOLO 4 | RIMBORSO PRESTITI | RS | | 0,00 | PR | 0,00 | I |
| I | | | | CP | 0,00 | PC | 0,00 | I | I |
| I | | | | CS | 0,00 | TP | 0,00 | I | I |

| MISSIONE, PROGRAMMA, TITOLO | | | DENOMINAZIONE | | | RESIDUI PASSIVI AL 01.01.2021 (RS) (1) | PAGAMENTI IN C/RESIDUI (PR) |
|-----------------------------|--------------------|-----------|---|---|--|---|--------------------------------|
| | | | PREVISIONI DEFINITIVE DI COMPETENZA (CP) (1) | PAGAMENTI IN C/COMPETENZA (PC) | PREVISIONI DEFINITIVE DI CASSA (CS) (1) | TOTALE PAGAMENTI (TP) | |
| I | TOTALE PROGRAMMA | 03 | ALTRI FONDI | RS | 0,00 | PR | 0,00 |
| I | | | | CP | 22.656.172,56 | PC | 0,00 |
| I | | | | CS | 22.656.172,56 | TP | 0,00 |
| I | TOTALE MISSIONE 20 | | FONDI E ACCANTONAMENTI | RS | 0,00 | PR | 0,00 |
| I | | | | CP | 115.321.597,07 | PC | 0,00 |
| I | | | | CS | 775.845.821,54 | TP | 0,00 |
| I | MISSIONE | 50 | DEBITO PUBBLICO | | | | |
| I | 5001 | PROGRAMMA | 01 | QUOTA INTERESSI AMMORTAMENTO MUTUI E PRESTITI O | | | |
| I | | TITOLO 1 | SPESE CORRENTI | RS | 0,00 | PR | 0,00 |
| I | | | | CP | 180.432.561,83 | PC | 178.077.740,31 |
| I | | | | CS | 180.432.561,83 | TP | 178.077.740,31 |
| I | | TITOLO 2 | SPESE IN CONTO CAPITALE | RS | 0,00 | PR | 0,00 |
| I | | | | CP | 0,00 | PC | 0,00 |
| I | | | | CS | 0,00 | TP | 0,00 |
| I | | TITOLO 3 | SPESE PER INCREMENTO ATTIVITA' FINANZIARIE | RS | 0,00 | PR | 0,00 |
| I | | | | CP | 0,00 | PC | 0,00 |
| I | | | | CS | 0,00 | TP | 0,00 |
| I | | TITOLO 4 | RIMBORSO PRESTITI | RS | 0,00 | PR | 0,00 |
| I | | | | CP | 0,00 | PC | 0,00 |
| I | | | | CS | 0,00 | TP | 0,00 |
| I | TOTALE PROGRAMMA | 01 | QUOTA INTERESSI AMMORTAMENTO MUTUI E PRESTITI O | RS | 0,00 | PR | 0,00 |
| I | | | | CP | 180.432.561,83 | PC | 178.077.740,31 |
| I | | | | CS | 180.432.561,83 | TP | 178.077.740,31 |
| I | 5002 | PROGRAMMA | 02 | QUOTA CAPITALE AMMORTAMENTO MUTUI E PRESTITI OB | | | |
| I | | TITOLO 1 | SPESE CORRENTI | RS | 0,00 | PR | 0,00 |
| I | | | | CP | 0,00 | PC | 0,00 |
| I | | | | CS | 0,00 | TP | 0,00 |
| I | | TITOLO 2 | SPESE IN CONTO CAPITALE | RS | 0,00 | PR | 0,00 |
| I | | | | CP | 0,00 | PC | 0,00 |
| I | | | | CS | 0,00 | TP | 0,00 |

| MISSIONE, PROGRAMMA, TITOLO | | | DENOMINAZIONE | | | RESIDUI PASSIVI AL 01.01.2021 (RS) (1) | PAGAMENTI IN C/RESIDUI (PR) |
|-----------------------------|--|--|---|--|--|---|-----------------------------------|
| | | | | | | PREVISIONI DEFINITIVE DI COMPETENZA (CP) (1) | PAGAMENTI IN C/COMPETENZA (PC) |
| | | | | | | PREVISIONI DEFINITIVE DI CASSA (CS) (1) | TOTALE PAGAMENTI (TP) |
| TITOLO 3 | | | SPESE PER INCREMENTO ATTIVITA' FINANZIARIE | | | RS 0,00 | PR 0,00 |
| | | | | | | CP 0,00 | PC 0,00 |
| | | | | | | CS 0,00 | TP 0,00 |
| TITOLO 4 | | | RIMBORSO PRESTITI | | | RS 0,00 | PR 0,00 |
| | | | | | | CP 3.984.517.413,28 | PC 1.743.240.470,01 |
| | | | | | | CS 1.773.134.077,43 | TP 1.743.240.470,01 |
| TOTALE PROGRAMMA 02 | | | QUOTA CAPITALE AMMORTAMENTO MUTUI E PRESTITI OB | | | RS 0,00 | PR 0,00 |
| | | | | | | CP 3.984.517.413,28 | PC 1.743.240.470,01 |
| | | | | | | CS 1.773.134.077,43 | TP 1.743.240.470,01 |
| TOTALE MISSIONE 50 | | | DEBITO PUBBLICO | | | RS 0,00 | PR 0,00 |
| | | | | | | CP 4.164.949.975,11 | PC 1.921.318.210,32 |
| | | | | | | CS 1.953.566.639,26 | TP 1.921.318.210,32 |
| MISSIONE 60 | | | ANTICIPAZIONI FINANZIARIE | | | | |
| 6001 PROGRAMMA 01 | | | RESTITUZIONE ANTICIPAZIONI DI TESORERIA | | | | |
| TITOLO 1 | | | SPESE CORRENTI | | | RS 0,00 | PR 0,00 |
| | | | | | | CP 1.000.000,00 | PC 0,00 |
| | | | | | | CS 1.000.000,00 | TP 0,00 |
| TITOLO 5 | | | CHIUSURA ANTICIPAZIONI RICEVUTE DA ISTITUTO TES | | | RS 0,00 | PR 0,00 |
| | | | | | | CP 1.000.000.000,00 | PC 0,00 |
| | | | | | | CS 1.000.000.000,00 | TP 0,00 |
| TOTALE PROGRAMMA 01 | | | RESTITUZIONE ANTICIPAZIONI DI TESORERIA | | | RS 0,00 | PR 0,00 |
| | | | | | | CP 1.001.000.000,00 | PC 0,00 |
| | | | | | | CS 1.001.000.000,00 | TP 0,00 |
| TOTALE MISSIONE 60 | | | ANTICIPAZIONI FINANZIARIE | | | RS 0,00 | PR 0,00 |
| | | | | | | CP 1.001.000.000,00 | PC 0,00 |
| | | | | | | CS 1.001.000.000,00 | TP 0,00 |
| MISSIONE 99 | | | SERVIZI PER CONTO TERZI | | | | |
| 9901 PROGRAMMA 01 | | | SERVIZI PER CONTO TERZI - PARTITE DI GIRO | | | | |

RENDICONTO DEL TESORIERE
(A PARTIRE DAL RENDICONTO PER L'ESERCIZIO 2021)

| MISSIONE, PROGRAMMA, TITOLO | DENOMINAZIONE | RESIDUI PASSIVI AL 01.01.2021 (RS) (1) | PAGAMENTI IN C/RESIDUI (PR) |
|-----------------------------|--|---|---|
| | | PREVISIONI DEFINITIVE DI COMPETENZA (CP) (1) | PAGAMENTI IN C/COMPETENZA (PC) |
| | | PREVISIONI DEFINITIVE DI CASSA (CS) (1) | TOTALE PAGAMENTI (TP) |
| TITOLO 7 | USCITE PER CONTO TERZI E PARTITE DI GIRO | RS 506.185.751,50 CP 4.631.428.948,28 CS 4.437.614.699,78 | PR 159.181.531,56 PC 474.123.032,24 TP 633.304.563,80 |
| TOTALE PROGRAMMA 01 | SERVIZI PER CONTO TERZI - PARTITE DI GIRO | RS 506.185.751,50 CP 4.631.428.948,28 CS 4.437.614.699,78 | PR 159.181.531,56 PC 474.123.032,24 TP 633.304.563,80 |
| 9902 PROGRAMMA 02 | ANTICIPAZIONI PER IL FINANZIAMENTO DEL SISTEMA | | |
| TITOLO 7 | USCITE PER CONTO TERZI E PARTITE DI GIRO | RS 0,00 CP 0,00 CS 0,00 | PR 0,00 PC 0,00 TP 0,00 |
| TOTALE PROGRAMMA 02 | ANTICIPAZIONI PER IL FINANZIAMENTO DEL SISTEMA | RS 0,00 CP 0,00 CS 0,00 | PR 0,00 PC 0,00 TP 0,00 |
| TOTALE MISSIONE 99 | SERVIZI PER CONTO TERZI | RS 506.185.751,50 CP 4.631.428.948,28 CS 4.437.614.699,78 | PR 159.181.531,56 PC 474.123.032,24 TP 633.304.563,80 |
| TOTALE MISSIONI (*) | | RS 8.880.174.566,08 CP 36.855.672.583,99 CS 42.237.014.803,52 | PR 3.438.144.345,46 PC 20.505.793.423,11 TP 23.943.937.768,57 |

(*) LA CONCILIAZIONE DELLE RISULTANZE COMPLESSIVE DEL RENDICONTO DELL'ENTE CON IL CONTO DEL TESORIERE E' EFFETTUATA CON RIFERIMENTO AL TOTALE DELLE MISSIONI E NON CON RIFERIMENTO AL TOTALE GENERALE DELLE USCITE, CHE COMPRENDE IL TOTALE DELLE MISSIONI E L'EVENTUALE DISVANZO, SUL QUALE NON SONO IMPUTATI GLI ORDINATIVI DI PAGAMENTO.
L'EVENTUALE CONCILIAZIONE PER TOTALE GENERALE DELLE USCITE NON SAREBBE COERENTE IN QUANTO IL TESORIERE NON GESTISCE LE VARIAZIONI DELLE VOCI RIGUARDANTI IL FONDO PLURIENNALE VINCOLATO. INFATTI IL CONTO DEL TESORIERE ESPONE GLI STANZIAMENTI DI COMPETENZA AL LORDO DELL'IMPORTO DEL "DI CUI GIA' IMPEGNATO" E "DEL DI CUI FONDO PLURIENNALE VINCOLATO".

(1) I TESORIERI NON TENUTI AD EFFETTUARE CONTROLLI SUI PAGAMENTI NON COMPILANO LE VOCI RIGUARDANTI I RESIDUI INIZIALI, LE PREVISIONI DEFINITIVE DI COMPETENZA E LE PREVISIONI DEFINITIVE DI CASSA.

| RENDICONTO DEL TESORIERE | | | | |
|---|------------------|-------------------|--------------------|--|
| QUADRO RIASSUNTIVO DELLA GESTIONE DI CASSA | | | | |
| DESCRIZIONE | CONTO | | TOTALE | |
| | RESIDUI | COMPETENZE | | |
| FONDO DI CASSA AL 1 GENNAIO 2021 | 0,00 | 0,00 | 939.430.060,44 | |
| RISCOSSIONI (+) | 3.368.950.515,77 | 20.973.509.989,74 | 24.342.460.505,51 | |
| PAGAMENTI (-) | 3.438.144.345,46 | 20.505.793.423,11 | 23.943.937.768,57 | |
| | DIFFERENZA | | 1.337.952.797,38 | |
| RISCOSSIONI DA REGOLARIZZARE CON REVERSALI (+) | | | 0,00 | |
| PAGAMENTI DA REGOLARIZZARE CON MANDATI (-) | | | 0,00 | |
| PAGAMENTI PER AZIONI ESECUTIVE (-) | | | 0,00 | |
| FONDO DI CASSA AL 31 DICEMBRE 2021 | | | 1.337.952.797,38 | |
| CONCORDANZA CON LA TESORERIA PROVINCIALE | | | | |
| FONDO DI CASSA AL 31 DICEMBRE 2021 | | | 1.337.952.797,38 | |
| | | | (-) 7.997.182,69 | |
| | | | (+) 250.248.913,29 | |
| DISPONIBILITA' PRESSO LA TESORERIA PROVINCIALE | | | 1.580.204.527,98 | |
| SITUAZIONE VINCOLI DI CASSA AL 31 DICEMBRE 2021 DI CUI ALL'ART. 209, COMMA 3-BIS, DEL DLGS 267/2000 (SOLO PER GLI ENTI LOCALI) | | | | |
| FONDO DI CASSA AL 31 DICEMBRE 2021 | | | 1.337.952.797,38 | |
| DI CUI QUOTA VINCOLATA DEL FONDO DI CASSA AL 31 DICEMBRE 2021 (A) | | | 442.807,84 | |
| QUOTA VINCOLATA UTILIZZATA PER LE SPESE CORRENTI NON REINTEGRATA AL 31/12/2021 (B) | | | | |
| TOTALE QUOTA VINCOLATA AL 31 DICEMBRE 2021 (A) + (B) | | | 442.807,84 | |

SI DICHIARA CHE SONO STATI RISPETTATI DURANTE L'ANNO 2021 I LIMITI IMPOSTI DALLA NORMATIVA SULLA TESORERIA UNICA

, LI 31.12.2021

IL TESORIERE
INTESA SANPAOLO S.P.A.



Giunta Regionale della Campania
Direzione Generale delle Risorse Finanziarie

INDICATORE DI TEMPESTIVITA' DEI PAGAMENTI
(art.9 del D.P.C.M. 22 settembre 2014 - GU n.265 del 14/11/2014)

| ANNO 2021 | Gestione Sanitaria | Gestione ordinaria | Gestione complessiva |
|---|---------------------------|---------------------------|-----------------------------|
| Indice di tempestività dei pagamenti (in GG) | - 21,01 | 14,82 | 9,74 |



Elenco dei Provvisori di Uscita per Ordinanze di Assegnazione Esercizio 2021 per i quali si richiede il riconoscimento da parte del Consiglio Regionale

(punto 6.3 del Principio Contabile Applicato concernente la Contabilità Finanziaria, allegato 4/2 al Decreto Legislativo n. 118/2011)

Table with 12 columns: Eser., N. Provv., Data di reg., Beneficiario (cod. inform.), Importo Pagato, Anno Pign., Numero Pign., Sentenza, Ruolo, Impegno, Ordinativo, Decreto. It lists 230 entries of provisional discharges for the 2021 exercise.



**Elenco dei Provvisori di Uscita per Ordinanze di Assegnazione Esercizio 2021
per i quali si richiede il riconoscimento da parte del Consiglio Regionale**

(punto 6.3 del Principio Contabile Applicato concernente la Contabilità Finanziaria, allegato 4/2 al Decreto Legislativo n. 118/2011)

Table with 12 columns: Eser., N. Provv., Data di reg., Beneficiario (cod. inform.), Importo Pagato, Anno Pign., Numero Pign., Sentenza, Ruolo, Impegno, Ordinativo, Decreto. It lists numerous entries for the year 2021, including details on amounts and legal references.



Elenco dei Provvisori di Uscita per Ordinanze di Assegnazione Esercizio 2021 per i quali si richiede il riconoscimento da parte del Consiglio Regionale

(punto 6.3 del Principio Contabile Applicato concernente la Contabilità Finanziaria, allegato 4/2 al Decreto Legislativo n. 118/2011)

Table with 12 columns: Eser., N. Provv., Data di reg., Beneficiario (cod. inform.), Importo Pagato, Anno Pign., Numero Pign., Sentenza, Ruolo, Impegno, Ordinativo, Decreto. Contains a list of 400+ entries with corresponding financial and administrative data.



**Elenco dei Provvisori di Uscita per Ordinanze di Assegnazione Esercizio 2021
per i quali si richiede il riconoscimento da parte del Consiglio Regionale**

(punto 6.3 del Principio Contabile Applicato concernente la Contabilità Finanziaria, allegato 4/2 al Decreto Legislativo n. 118/2011)

| Eser. | N. Provv. | Data di reg. | Beneficiario (cod. inform.) | Importo Pagato | Anno Pign. | Numero Pign. | Sentenza | Ruolo | Impegno | Ordinativo | Decreto |
|-------|-----------|--------------|--------------------------------|----------------------|---------------|-----------------|----------|-------|------------|------------|-------------------------|
| 2021 | 6283 | 22/12/2021 | 0000224291 | 60,00 | 2020 | 1081 | 39155 | 2019 | 3210006796 | 5080844 | 2022/0000002/50_13_15/E |
| 2021 | 6284 | 22/12/2021 | 0000224291 | 40,00 | 2020 | 1081 | 39155 | 2019 | 3210006796 | 5080845 | 2022/0000002/50_13_15/E |
| 2021 | 6286 | 23/12/2021 | 0000224291 | 1.829,56 | 2020 | 0340 | 436 | 2019 | 3210006796 | 5080846 | 2022/0000002/50_13_15/E |
| 2021 | 6287 | 23/12/2021 | 0000224291 | 1.878,64 | 2020 | 0340 | 436 | 2019 | 3210006796 | 5080847 | 2022/0000002/50_13_15/E |
| 2021 | 6288 | 23/12/2021 | 0000224291 | 340,78 | 2020 | 0340 | 436 | 2019 | 3210006796 | 5080848 | 2022/0000002/50_13_15/E |
| 2021 | 6289 | 23/12/2021 | 0000224291 | 35,00 | 2020 | 0340 | 436 | 2020 | 3210006796 | 5080849 | 2022/0000002/50_13_15/E |
| 2021 | 6290 | 23/12/2021 | 0000224291 | 7.913,44 | 2020 | 2194 | 52 | 2020 | 3210006796 | 5080850 | 2022/0000002/50_13_15/E |
| 2021 | 6291 | 23/12/2021 | 0000224291 | 20,00 | 2020 | 2194 | 52 | 2020 | 3210006796 | 5080851 | 2022/0000002/50_13_15/E |
| 2021 | 6292 | 23/12/2021 | 0000224291 | 599,32 | 2020 | 2371 | 133 | 2020 | 3210006796 | 5080852 | 2022/0000002/50_13_15/E |
| 2021 | 6293 | 23/12/2021 | 0000224291 | 20,00 | 2020 | 2371 | 133 | 2017 | 3210006796 | 5080853 | 2022/0000002/50_13_15/E |
| 2021 | 6294 | 23/12/2021 | 0000224291 | 1.783,42 | 2020 | 2588 | 6638 | 2017 | 3210006796 | 5080854 | 2022/0000002/50_13_15/E |
| 2021 | 6295 | 23/12/2021 | 0000224291 | 301,54 | 2020 | 2588 | 6638 | 2017 | 3210006796 | 5080855 | 2022/0000002/50_13_15/E |
| 2021 | 6296 | 23/12/2021 | 0000224291 | 40,00 | 2020 | 2588 | 6638 | 2019 | 3210006796 | 5080856 | 2022/0000002/50_13_15/E |
| 2021 | 6297 | 24/12/2021 | 0000224291 | 894,10 | 2020 | 2733 | 1080 | 2019 | 3210006796 | 5080857 | 2022/0000002/50_13_15/E |
| 2021 | 6298 | 24/12/2021 | 0000224291 | 608,40 | 2020 | 2733 | 1080 | 2019 | 3210006796 | 5080858 | 2022/0000002/50_13_15/E |
| 2021 | 6299 | 24/12/2021 | 0000224291 | 20,00 | 2020 | 2733 | 1080 | 2020 | 3210006796 | 5080859 | 2022/0000002/50_13_15/E |
| 2021 | 6300 | 24/12/2021 | 0000224291 | 2.243,88 | 2020 | 2779 | 11 | 2020 | 3210006796 | 5080860 | 2022/0000002/50_13_15/E |
| 2021 | 6301 | 24/12/2021 | 0000000920 | 75,00 | 2020 | 2779 | 11 | 2019 | 3210006703 | 5076320 | 2022/0000133/50_07_00/E |
| 2021 | 6302 | 28/12/2021 | 0000224291 | 1.687,18 | 2019 | 3271 | 597 | 2019 | 3210006796 | 5080861 | 2022/0000002/50_13_15/E |
| 2021 | 6303 | 28/12/2021 | 0000224291 | 40,00 | 2019 | 3271 | 597 | 2020 | 3210006796 | 5080862 | 2022/0000002/50_13_15/E |
| 2021 | 6304 | 28/12/2021 | 0000224291 | 5.797,14 | 2020 | 2735 | 24 | 2020 | 3210006796 | 5080863 | 2022/0000002/50_13_15/E |
| 2021 | 6305 | 28/12/2021 | 0000000920 | 20,00 | 2020 | 2735 | 24 | 2020 | 3210006703 | 5076321 | 2022/0000133/50_07_00/E |
| 2021 | 6306 | 28/12/2021 | 0000224291 | 17.773,42 | 2020 | 2943 | 2643 | 2020 | 3210006796 | 5080864 | 2022/0000002/50_13_15/E |
| 2021 | 6307 | 28/12/2021 | 0000224291 | 100,00 | 2020 | 2943 | 2643 | 2019 | 3210006796 | 5080865 | 2022/0000002/50_13_15/E |
| 2021 | 6308 | 29/12/2021 | 0000224291 | 1.420,49 | 2020 | 2572 | 732 | 2019 | 3210006796 | 5080866 | 2022/0000002/50_13_15/E |
| 2021 | 6309 | 29/12/2021 | 0000224291 | 355,12 | 2020 | 2572 | 732 | 2019 | 3210006796 | 5080867 | 2022/0000002/50_13_15/E |
| 2021 | 6310 | 29/12/2021 | 0000224291 | 1.282,66 | 2020 | 2572 | 732 | 2019 | 3210006796 | 5080868 | 2022/0000002/50_13_15/E |
| 2021 | 6311 | 29/12/2021 | 0000224291 | 218,50 | 2020 | 2572 | 732 | 2019 | 3210006796 | 5080869 | 2022/0000002/50_13_15/E |
| 2021 | 6312 | 29/12/2021 | 0000224291 | 75,00 | 2020 | 2572 | 732 | 2020 | 3210006796 | 5080870 | 2022/0000002/50_13_15/E |
| 2021 | 6313 | 29/12/2021 | 0000224291 | 3.580,82 | 2020 | 2835 | 1998 | 2020 | 3210006796 | 5080871 | 2022/0000002/50_13_15/E |
| 2021 | 6314 | 29/12/2021 | 0000224291 | 75,00 | 2020 | 2835 | 1998 | 2020 | 3210006796 | 5080872 | 2022/0000002/50_13_15/E |
| 2021 | 6315 | 29/12/2021 | 0000224291 | 860,00 | 2021 | 1825 | 349 | 2020 | 3210006796 | 5080873 | 2022/0000002/50_13_15/E |
| 2021 | 6316 | 29/12/2021 | 0000224291 | 522,69 | 2021 | 1825 | 349 | 2020 | 3210006796 | 5080874 | 2022/0000002/50_13_15/E |
| 2021 | 6317 | 29/12/2021 | 0000224291 | 80,50 | 2021 | 1825 | 349 | 2020 | 3210006796 | 5080875 | 2022/0000002/50_13_15/E |
| 2021 | 6318 | 29/12/2021 | 0000000920 | 30,00 | 2021 | 1825 | 349 | 2021 | 3210006703 | 5076322 | 2022/0000133/50_07_00/E |
| 2021 | 6319 | 29/12/2021 | 0000224291 | 7.226.322,43 | 2021 | 2621 | 922 | 2021 | 3210006796 | 5080876 | 2022/0000002/50_13_15/E |
| 2021 | 6320 | 29/12/2021 | 0000224291 | 20,00 | 2021 | 2621 | 922 | 2020 | 3210006796 | 5080877 | 2022/0000002/50_13_15/E |
| 2021 | 6321 | 30/12/2021 | 0000224291 | 1.352,03 | 2020 | 2339 | 1433 | 2020 | 3210006796 | 5080878 | 2022/0000002/50_13_15/E |
| 2021 | 6322 | 30/12/2021 | 0000224291 | 253,00 | 2020 | 2339 | 1433 | 2020 | 3210006796 | 5080879 | 2022/0000002/50_13_15/E |
| 2021 | 6323 | 30/12/2021 | 0000224291 | 75,00 | 2020 | 2339 | 1433 | 2020 | 3210006796 | 5080880 | 2022/0000002/50_13_15/E |
| 2021 | 6324 | 30/12/2021 | 0000224291 | 3.827,54 | 2020 | 2496 | 6154 | 2020 | 3210006796 | 5080881 | 2022/0000002/50_13_15/E |
| 2021 | 6325 | 30/12/2021 | 0000224291 | 4.370,40 | 2020 | 2496 | 6154 | 2020 | 3210006796 | 5080882 | 2022/0000002/50_13_15/E |
| 2021 | 6326 | 30/12/2021 | 0000224291 | 554,53 | 2020 | 2496 | 6154 | 2020 | 3210006796 | 5080883 | 2022/0000002/50_13_15/E |
| 2021 | 6327 | 30/12/2021 | 0000224291 | 20,00 | 2020 | 2496 | 6154 | 2019 | 3210006796 | 5080884 | 2022/0000002/50_13_15/E |
| 2021 | 6328 | 30/12/2021 | 0000224291 | 2.222,56 | 2020 | 2497 | 3298 | 2019 | 3210006796 | 5080885 | 2022/0000002/50_13_15/E |
| 2021 | 6329 | 30/12/2021 | 0000224291 | 2.624,80 | 2020 | 2497 | 3298 | 2019 | 3210006796 | 5080886 | 2022/0000002/50_13_15/E |
| 2021 | 6330 | 30/12/2021 | 0000224291 | 416,65 | 2020 | 2497 | 3298 | 2019 | 3210006796 | 5080887 | 2022/0000002/50_13_15/E |
| 2021 | 6331 | 30/12/2021 | 0000224291 | 30,00 | 2020 | 2497 | 3298 | 2020 | 3210006796 | 5080888 | 2022/0000002/50_13_15/E |
| 2021 | 6332 | 30/12/2021 | 0000224291 | 568,60 | 2021 | 0014 | 187 | 2020 | 3210006796 | 5080889 | 2022/0000002/50_13_15/E |
| 2021 | 6333 | 30/12/2021 | 0000224291 | 40,00 | 2021 | 0014 | 187 | 2019 | 3210006796 | 5080890 | 2022/0000002/50_13_15/E |
| 2021 | 6334 | 30/12/2021 | 0000224291 | 57,29 | 2021 | 1866 | 305 | 2019 | 3210006796 | 5080891 | 2022/0000002/50_13_15/E |
| 2021 | 6335 | 30/12/2021 | 0000224291 | 522,25 | 2021 | 1866 | 305 | 2019 | 3210006796 | 5080892 | 2022/0000002/50_13_15/E |
| 2021 | 6336 | 30/12/2021 | 0000224291 | 80,50 | 2021 | 1866 | 305 | 2020 | 3210006796 | 5080893 | 2022/0000002/50_13_15/E |
| 2021 | 6337 | 30/12/2021 | 0000224291 | 1.873,68 | 2021 | 1955 | 6154 | 2020 | 3210006796 | 5080894 | 2022/0000002/50_13_15/E |
| 2021 | 6338 | 30/12/2021 | 0000224291 | 345,00 | 2021 | 1955 | 6154 | 2020 | 3210006796 | 5080895 | 2022/0000002/50_13_15/E |
| 2021 | 6339 | 30/12/2021 | 0000224291 | 100,00 | 2021 | 1955 | 6154 | 2019 | 3210006796 | 5080896 | 2022/0000002/50_13_15/E |
| 2021 | 6341 | 31/12/2021 | 0000224291 | 2.038,53 | 2021 | 0448 | 294 | 2019 | 3210006796 | 5080897 | 2022/0000002/50_13_15/E |
| 2021 | 6342 | 31/12/2021 | 0000224291 | 863,76 | 2021 | 0448 | 294 | 2019 | 3210006796 | 5080898 | 2022/0000002/50_13_15/E |
| 2021 | 6343 | 31/12/2021 | 0000000920 | 35,00 | 2021 | 0448 | 294 | 2020 | 3210006703 | 5076323 | 2022/0000133/50_07_00/E |
| 2021 | 6344 | 31/12/2021 | 0000224291 | 113.363,68 | 2021 | 2550 | 4543 | 2020 | 3210006796 | 5080899 | 2022/0000002/50_13_15/E |
| 2021 | 6345 | 31/12/2021 | 0000224291 | 2.285,70 | 2021 | 2550 | 4543 | 2020 | 3210006796 | 5080900 | 2022/0000002/50_13_15/E |
| 2021 | 6346 | 31/12/2021 | 0000224291 | 389,48 | 2021 | 2550 | 4543 | 2020 | 3210006796 | 5080901 | 2022/0000002/50_13_15/E |
| 2021 | 6347 | 31/12/2021 | 0000224291 | 75,00 | 2021 | 2550 | 4543 | 0 | 3210006796 | 5080902 | 2022/0000002/50_13_15/E |
| | | | | 42.014.719,73 | | | | | | | |

Allegato di cui alla lettera n) dell'art. 11, comma 4, del Decreto Legislativo n. 118/2011

Elenco dei crediti inesigibili, stralciati dal conto del bilancio, sino al compimento dei termini di prescrizione

Per l'esercizio 2021 la Regione Campania non alcun credito inesigibile rientrante nella fattispecie di cui all'articolo 11, comma 4, lettera n) del Decreto Legislativo 23 giugno 2011, n. 118.



RELAZIONE SULLA GESTIONE

ESERCIZIO FINANZIARIO 2021

(art. 11, comma 6 del Dlgs n 118/2011 come modificato dal Dlgs n. 126/2014)



SOMMARIO

| | |
|---|------------|
| PREMESSA | 5 |
| 1. EVOLUZIONE DELLE PREVISIONI | 8 |
| 1.1 LE PREVISIONI DELLE ENTRATE | 14 |
| 1.2 LE PREVISIONI DELLE SPESE | 17 |
| 2. LA GESTIONE DEL BILANCIO | 24 |
| 2.1 LA GESTIONE DELL'ENTRATA | 24 |
| 2.2 LA GESTIONE DELLA SPESA | 29 |
| 2.3 LA GESTIONE DEI RESIDUI | 40 |
| 2.3.1 LA GESTIONE DEI RESIDUI ATTIVI | 41 |
| 2.3.2 LA GESTIONE DEI RESIDUI PASSIVI | 46 |
| 2.3.3 IL RIACCERTAMENTO ORDINARIO DEI RESIDUI | 48 |
| 2.4 GLI EQUILIBRI DI BILANCIO | 62 |
| 3. IL BILANCIO DI CASSA | 63 |
| 3.1 LA CASSA VINCOLATA | 67 |
| 4. IL RISULTATO DI AMMINISTRAZIONE. | 71 |
| 4.1 IL FONDO PLURIENNALE VINCOLATO | 73 |
| 4.2 GLI ACCANTONAMENTI | 73 |
| 4.2.1 FONDO CREDITI DI DUBBIA ESIGIBILITÀ | 74 |
| 4.2.2 FONDO RESIDUI PERENTI | 78 |
| 4.2.3 FONDO ANTICIPAZIONI LIQUIDITÀ (F.A.L.) | 79 |
| 4.2.4 FONDO ACCANTONAMENTO PER PERDITE SOCIETARIE (ART. 21 DEL DLGS N. 175/2016) | 80 |
| 4.2.5 FONDO RISCHI ED ONERI DA CONTENZIOSO | 81 |
| 4.2.6 ALTRI ACCANTONAMENTI | 85 |
| a) <i>Fondo Rischi Partecipate;</i> | 85 |
| b) <i>Fondo per la copertura degli incassi innominati</i> | 86 |
| c) <i>Fondo copertura Entrate temporaneamente incassate sulle partite di giro</i> | 86 |
| d) <i>Accantonamento Credito nei confronti del Consiglio Regionale</i> | 88 |
| e) <i>Accantonamento a Fondo Rischi per Debiti Fuori Bilancio non riconosciuti al 31.12.2021</i> | 89 |
| 4.3 LE QUOTE VINCOLATE | 90 |
| 4.4 IL DISAVANZO | 90 |
| 5. IL RICONOSCIMENTO DEI DEBITI FUORI BILANCIO PER ORDINANZE DI ASSEGNAZIONE | 94 |
| 6. LA GESTIONE COMMERCIALE IVA | 95 |
| 7. LE ANTICIPAZIONI DI LIQUIDITA'. | 97 |
| 8. INDEBITAMENTO. | 100 |
| 9. NOTA INFORMATIVA AI SENSI DELL'ART. 62, D.L. 25 GIUGNO 2008, N. 112, CONVERTITO IN LEGGE, CON MODIFICAZIONI, DALL'ART. 1, COMMA 1, L. 6 AGOSTO 2008, N. 133, COME SOSTITUITO DALL'ARTICOLO 3 DELLA LEGGE 22 DICEMBRE 2008, N. 203 | 106 |
| 10. LA GESTIONE DEI FONDI SIE | 110 |
| 10.1 FESR 2007-2013 E PAC | 110 |
| 10.1.1 DESCRIZIONE DEI PROGRAMMI | 110 |
| a) <i>POR FESR 2007/2013</i> | 110 |
| b) <i>PAC 2007/2013</i> | 113 |
| 10.1.2 LA DELIBERAZIONE N. 640 DEL 18/10/2017 | 116 |
| 10.1.3 LO STATO DELL'ARTE AL 31/12/2021 | 116 |
| a) <i>POR FESR 2007/2013</i> | 116 |
| b) <i>PAC 2007/2013</i> | 118 |
| 10.2 FESR 2014 - 2020 | 118 |
| 10.2.1 DESCRIZIONE DEL PROGRAMMA | 118 |
| 10.2.2 LO STATO DELL'ARTE AL 31/12/2021 | 121 |
| 10.3 FSE 2014 - 2020 | 122 |
| 10.3.1 DESCRIZIONE DEL PROGRAMMA E STATO DI ATTUAZIONE AL 31.12.2021 | 122 |
| 10.3.2 L'OVERBOOKING. | 125 |
| 10.3.3 GESTIONE DELLE IRREGOLARITÀ | 126 |
| 10.3.4 DESCRIZIONE SUL RISPETTO DEL PRINCIPIO DI ADDIZIONALITÀ | 126 |
| NOTA INTEGRATIVA – CONTABILITA' ECONOMICO PATRIMONIALE | 127 |
| A. CRITERI DI VALUTAZIONE | 129 |
| ATTIVO PATRIMONIALE | 129 |
| 1. IMMOBILIZZAZIONI (SP Att. voce B) | 129 |
| 1.1 IMMOBILIZZAZIONI IMMATERIALI (SP Att. voce B I) | 130 |

| | | |
|-----------------------------|---|------------|
| 1.2 | IMMOBILIZZAZIONI MATERIALI (SP Att. voce B II) | 130 |
| | a. Beni Demaniali (SP Att. voce B II 1) | 131 |
| | b. Beni patrimoniali (SP Att. voce B II 2) | 131 |
| 1.3 | IMMOBILIZZAZIONI FINANZIARIE (SP Att. voce B III) | 135 |
| 2. | ATTIVO CIRCOLANTE (SP Att. voce C) | 135 |
| 2.1 | CREDITI (SP Att. voce C II) | 135 |
| 2.2 | DISPONIBILITÀ LIQUIDE (SP Att. voce C IV) | 136 |
| 3. | RATEI E RISCONTI (SP Att. voce D) | 136 |
| PASSIVO PATRIMONIALE | | 136 |
| 1. | PATRIMONIO NETTO (SP Pass. voce A) | 136 |
| 2. | FONDI PER RISCHI ED ONERI (SP Pass. voce B) | 136 |
| 3. | DEBITI (SP Pass. voce D) | 137 |
| 4. | RATEI E RISCONTI (SP Pass. voce E) | 137 |
| B. | ANALISI DELLE VOCI DELLO STATO PATRIMONIALE | 139 |
| ATTIVO PATRIMONIALE | | 139 |
| 1. | IMMOBILIZZAZIONI | 139 |
| 1.1 | IMMOBILIZZAZIONI IMMATERIALI | 139 |
| 1.2 | IMMOBILIZZAZIONI MATERIALI | 139 |
| 1.3 | IMMOBILIZZAZIONI FINANZIARIE | 140 |
| 2. | ATTIVO CIRCOLANTE | 142 |
| 2.1 | CREDITI | 142 |
| 2.2 | DISPONIBILITÀ LIQUIDE | 143 |
| 3. | RATEI E RISCONTI | 144 |
| PASSIVO PATRIMONIALE | | 144 |
| 1. | PATRIMONIO NETTO | 144 |
| 2. | FONDI PER RISCHI E ONERI | 147 |
| 3. | DEBITI | 148 |
| 3.1 | DEBITI DA FINANZIAMENTO | 148 |
| 3.2 | DEBITI VERSO FORNITORI | 151 |
| 3.3 | DEBITI PER TRASFERIMENTI E CONTRIBUTI | 151 |
| 3.4 | ALTRI DEBITI | 152 |
| 4. | RATEI E RISCONTI E CONTRIBUTI AGLI INVESTIMENTI | 152 |
| C. | ANALISI DELLE VOCI DEL CONTO ECONOMICO | 154 |
| 1. | COMPONENTI POSITIVI DELLA GESTIONE | 154 |
| 1.1 | PROVENTI DA TRIBUTI | 154 |
| 1.2 | PROVENTI DA FONDI PEREQUATIVI | 154 |
| 1.3 | PROVENTI DA TRASFERIMENTI E CONTRIBUTI | 154 |
| 1.4 | RICAVI VENDITE E PRESTAZIONI E PROVENTI DA SERVIZI PUBBLICI | 155 |
| 1.5 | ALTRI RICAVI E PROVENTI DIVERSI | 155 |
| 2. | COMPONENTI NEGATIVI DELLA GESTIONE | 156 |
| 2.1 | ACQUISTO DI MATERIE PRIME E/O BENI DI CONSUMO | 156 |
| 2.2 | PRESTAZIONI DI SERVIZI | 156 |
| 2.3 | UTILIZZO DI BENI DI TERZI | 156 |
| 2.4 | TRASFERIMENTI E CONTRIBUTI | 156 |
| 2.5 | PERSONALE | 157 |
| 2.6 | AMMORTAMENTI E SVALUTAZIONI | 157 |
| 2.7 | ACCANTONAMENTI PER RISCHI ED ALTRI ACCANTONAMENTI | 158 |
| 2.8 | ONERI DIVERSI DELLA GESTIONE | 158 |
| 3. | PROVENTI E ONERI FINANZIARI | 159 |
| 4. | RETTIFICHE DI VALORE DI ATTIVITÀ FINANZIARIE | 159 |
| 5. | PROVENTI ED ONERI STRAORDINARI | 159 |
| 5.1 | PROVENTI STRAORDINARI | 159 |
| 5.2 | ONERI STRAORDINARI | 160 |
| 6. | RISULTATO D'ESERCIZIO | 161 |

ALLEGATI

- Allegato n. 1 - Acquisizioni di entrate e spese*
- Allegato n. 2 - Reiscrizione di Economie Vincolate*
- Allegato n. 3 - Variazioni Fondo Pluriennale Vincolato*
- Allegato n. 4 - Debiti Fuori Bilancio*
- Allegato n. 5 - Prelievi dai Fondi di Riserva*
- Allegato n. 6 - Prospetto di Monitoraggio della Cassa Vincolata*
- Allegato n. 7 - Provvedimenti dirigenziali di reiscrizione dei residui perenti*
- Allegato n. 8 - Prospetto delle quote correlate di competenza e relativi utilizzi*
- Allegato n. 9 - Maggiori Accertamenti di competenza rispetto alle Previsioni Assestate*
- Allegato n. 10 - Minori Accertamenti di competenza rispetto alle Previsioni Assestate*
- Allegato n. 11 - Residui Attivi da Gestione Residuale per importi rilevanti*
- Allegato n. 12 - Residui Attivi da Gestione di competenza per importi rilevanti*
- Allegato n. 13 - Fondo Rischi Partecipate*
- Allegato n. 14 - Fondo Accantonamento per perdite societarie (art. 21 del Dlgs n. 175/2016)*
- Allegato n. 15 - Prospetto di Analisi e Copertura del Disavanzo*
- Allegato n. 16 - Dettaglio dei capitoli di entrata e spesa riportati in forma aggregata nell'All. A/2 Risultato di amministrazione - quote vincolate (§ 13.7.2 dell'Allegato 4/1 al D.Lgs 118/2011)*
- Allegato n. 17 - Situazione FESR 2007-2013 E PAC al 31/12/2021*
- Allegato n. 18 - Situazione FESR 2014-2020 al 31/12/2021*
- Allegato n. 19 - Situazione FSE 2014-2020 al 31/12/2021*

PREMESSA

Preliminarmente si rammenta che la Regione Campania ha approvato il Bilancio di Previsione per l'esercizio finanziario 2021, il relativo Bilancio pluriennale per il triennio 2021-2023, con legge regionale del 29 dicembre 2020, n. 39.

La Giunta Regionale ha approvato il bilancio gestionale per il periodo 2021-2023 con Deliberazione di Giunta Regionale n. 5 del 5 gennaio 2021.

Come previsto normativamente, il Rendiconto della Gestione per l'Esercizio 2021 è preceduto dal Riaccertamento Ordinario dei Residui attivi e passivi ai sensi dell'art. 3, comma 4, del Dlgs n. 118/2011, come modificato e/o integrato dal Dlgs n. 126/2014 del quale si parlerà dettagliatamente nel punto **§ 2.3.3**

Ai sensi dell'art. 63, comma 4, del Dlgs 118/2011, come modificato e integrato dal Dlgs n. 126/2014, al Rendiconto Generale sono allegati i documenti previsti dall'art. 11, comma 4, l'elenco delle delibere di prelievo dal fondo di riserva per spese impreviste di cui all'art. 48, comma 1, lettera b), con l'indicazione dei motivi per i quali si è proceduto ai prelievi e il prospetto relativo alla gestione del perimetro sanitario di cui all'art. 20, comma 1.

Gli schemi sono stati elaborati secondo quelli di cui all'allegato 10 al Dlgs 118/2011.

A questi ne sono stati aggiunti altri predisposti dalla Regione autonomamente in modo da rendere le risultanze contabili maggiormente leggibili ai fini del giudizio di parificazione di cui all'articolo 1, comma 5, del DL 10 ottobre 2012, n. 174 convertito in legge 07/12/2012, n. 213.

Il Conto del Bilancio, composto dalla Gestione delle entrate e dal suo riepilogo per Titoli, dalla Gestione delle spese e dai suoi riepiloghi per missioni e per Titoli, evidenzia:

- a. le previsioni di bilancio assestate, di competenza e cassa, approvate dal Consiglio regionale e, per le parti di propria competenza, dalla Giunta;
- b. i residui all'inizio della gestione 2021, sia attivi che passivi;
- c. gli accertamenti e gli impegni;
- d. gli incassi ed i pagamenti (sia in conto residui che in conto competenza);
- e. l'esito del riaccertamento dei residui, sia attivi che passivi;
- f. per la parte spesa, il Fondo Pluriennale Vincolato;
- g. lo scostamento della gestione di competenza rispetto alle previsioni;
- h. il totale dei residui, sia da residui che da competenza, da riportare all'esercizio 2022 al termine dell'esercizio 2021.

Le risultanze gestionali, le cui sintesi sono esposte nel Quadro Generale Riassuntivo, nel Prospetto degli Equilibri di Bilancio e nel Prospetto dimostrativo del Risultato di Amministrazione, sono esposte nel Conto del Bilancio secondo la struttura del bilancio regionale approvato con la citata legge regionale del 29 dicembre 2020, n. 38, e cioè per Titoli Categorie e Tipologie, per la parte Entrata, e per Missioni Programmi e Titoli, per la parte Spesa.

Pertanto, in sintesi, il Rendiconto Generale per l'esercizio 2021 risulta composto dai seguenti allegati:

- 1 Conto del bilancio - gestione delle entrate;
- 2 Conto del bilancio - gestione delle entrate riepilogo per Titoli;
- 3 Conto del bilancio - gestione delle spese;
- 4 Conto del bilancio - riepilogo generale delle spese per missioni;
- 5 Conto del bilancio - riepilogo generale delle spese per Titoli;
- 6 Quadro generale riassuntivo;
- 7 Equilibri di bilancio;

- 8 Prospetto dimostrativo del risultato di amministrazione;
- 9 Composizione per missioni e programmi del fondo pluriennale vincolato;
- 10 Composizione dell'accantonamento al fondo crediti di dubbia esigibilità;
- 11 Prospetto delle entrate (accertamenti e incassi di competenza) di bilancio per Titoli, tipologie e categorie;
- 12 Riepilogo spese per Titoli e macroaggregati;
- 13 Prospetto delle spese (impegni) di bilancio per missioni, programmi e macroaggregati – Spese Correnti;
- 14 Prospetto delle spese (pagamenti di competenza) di bilancio per missioni, programmi e macroaggregati – Spese Correnti;
- 15 Prospetto delle spese (pagamenti a residuo) di bilancio per missioni, programmi e macroaggregati – Spese Correnti;
- 16 Prospetto delle spese (impegni) di bilancio per missioni, programmi e macroaggregati – Spese in Conto Capitale e Spese per Incremento di Attività Finanziarie;
- 17 Prospetto delle spese (pagamenti di competenza) di bilancio per missioni, programmi e macroaggregati – Spese in Conto Capitale e Spese per Incremento di Attività Finanziarie;
- 18 Prospetto delle spese (pagamenti a residuo) di bilancio per missioni, programmi e macroaggregati – Spese in Conto Capitale e Spese per Incremento di Attività Finanziarie;
- 19 Prospetto delle spese (impegni) di bilancio per missioni, programmi e macroaggregati – Spese per Rimborso Prestiti;
- 20 Prospetto delle spese (impegni) di bilancio per missioni, programmi e macroaggregati – Spese per Servizi per Conto terzi e Partite di Giro;
- 21 Conto del Bilancio Entrata per capitoli secondo il Piano dei Conti;
- 22 Conto del Bilancio Spesa per capitoli secondo il Piano dei Conti;
- 23 Elenco dei residui attivi provenienti dagli esercizi anteriori a quello di competenza distinti per esercizio e per capitolo;
- 24 Elenco dei residui passivi provenienti dagli esercizi anteriori a quello di competenza distinti per esercizio e per capitolo;
- 25 Accertamenti assunti nell'esercizio di riferimento e negli esercizi precedenti imputati all'anno successivo cui si riferisce il rendiconto e seguenti;
- 26 Impegni assunti nell'esercizio di riferimento e negli esercizi precedenti imputati all'anno successivo cui si riferisce il rendiconto e seguenti;
- 27 Conto del Bilancio - Gestione delle Spese. Ripartizione per missioni e programmi della politica regionale unitaria;
- 28 Conto Economico;
- 29 Stato Patrimoniale Attivo;
- 30 Stato Patrimoniale Passivo;
- 31 Prospetto dei Costi per Missione
- 32 Elenco analitico delle quote vincolate del risultato di amministrazione;
- 33 Elenco analitico delle quote accantonate del risultato di amministrazione
- 34 Prospetto SIOPE – Incassi Gestione Ordinaria;
- 35 Prospetto SIOPE – Incassi Gestione Sanitaria;
- 36 Prospetto SIOPE – Pagamenti Gestione Ordinaria;
- 37 Prospetto SIOPE – Pagamenti Gestione Sanitaria;
- 38 Prospetto relativo alla gestione del perimetro sanitario;
- 39 Elenco delle partecipazioni dirette possedute con l'indicazione della relativa quota percentuale;
- 40 Fondo Rischi ed Oneri da Contenzioso;

- 41 Conto del Tesoriere;
- 42 Quadro riassuntivo Conto del Tesoriere;
- 43 Indicatore annuale della tempestività dei pagamenti;
- 44 Elenco dei Provvisori di Uscita per Ordinanze di Assegnazione Esercizio 2021 per i quali si richiede il riconoscimento da parte del Consiglio Regionale.
- 45 Elenco dei crediti inesigibili, stralciati dal conto del bilancio, sino al compimento dei termini di prescrizione;
- 46 Relazione sulla Gestione e relativi allegati;

Criteri di valutazione

La presente Relazione nella prima parte si riferisce esclusivamente ai movimenti della Contabilità finanziaria, e tutte le poste indicate nel conto del Bilancio sono valutate sulla base dei criteri di valutazione indicati dalla disciplina di cui al D.Lgs. 118/11. Essi si basano su quanto specificato nei principi contabili generali contenuti nell'allegato 1 al citato decreto e nel principio contabile applicato concernente la contabilità finanziaria di cui all'allegato 4/2 al medesimo Dlgs n. 118/2011.

Tutta la parte relativa ai movimenti in contabilità Economico-Patrimoniale sono oggetto della seconda parte della Relazione ed analizzerà tutti i movimenti adottati in base a quanto specificato nei principi contabili generali contenuti nell'allegato 1 al citato Dlgs n. 118/2011e nel principio contabile applicato concernente la contabilità economico-patrimoniale di cui all'allegato 4/3 al medesimo Dlgs n. 118/2011.

1. EVOLUZIONE DELLE PREVISIONI

Per l'esercizio finanziario 2021 gli indirizzi per la costruzione del bilancio di previsione sono rinvenibili nel Documento di Programmazione Economico e Finanziario 2021-2023, nella legge di stabilità regionale e nelle programmazioni regionali di settore.

Il Bilancio di previsione per l'esercizio finanziario 2021, il relativo Bilancio pluriennale per il triennio 2021-2023 e la legge di stabilità sono stati approvati, rispettivamente con la legge regionale del 30 dicembre 2020, n. 39 e n. 38.

Le previsioni iniziali, formulate in conformità a quanto disposto dalla legge di stabilità regionale per l'esercizio finanziario 2021, partivano con le seguenti previsioni:

| | Competenza | Cassa |
|---|-------------------|-------------------|
| Fondo Cassa Presunto al 01/01/2021 | | 400.000.000,00 |
| Entrata | 34.121.009.186,57 | 39.287.160.379,96 |
| Spesa | 34.121.009.186,57 | 39.687.160.379,96 |
| Differenziale previsioni tra Entrata e Spesa | 0,00 | -400.000.000,00 |
| Fondo Cassa Presunto al 31/12/2021 | | 0,00 |

Tabella 1

Dal prospetto si evince che, in fase previsionale, viene ipotizzato un flusso di cassa in entrata, comprensivo del fondo cassa iniziale, esattamente pari alle uscite.

Il totale delle risorse evidenziate nella tabella 1 trova collocazione, relativamente alle dotazioni di competenza, nelle poste di bilancio come di seguito evidenziato:

| BILANCIO DI PREVISIONE 2021 | | | | | |
|---|--------------------------|--------------------------|---|--------------------------|--------------------------|
| Entrata | Stanziamanti | | Spesa | Stanziamanti | |
| | Competenza | Cassa | | Competenza | Cassa |
| Fondo di cassa Presunto al 1/1/2021 | | 400.000.000,00 | Disavanzo di amministrazione | 201.149.763,49 | |
| Utilizzo avanzo di amministrazione | 2.314.061.531,35 | | | | |
| Fondo pluriennale vincolato | 226.708.723,14 | | | | |
| Titolo 1 Entrate correnti di natura tributaria, contributiva e perequativa | 12.342.040.870,06 | 12.712.161.464,68 | Titolo 1 Spese correnti | 13.439.425.252,95 | 16.505.460.107,55 |
| Titolo 2 Trasferimenti correnti | 1.159.662.724,38 | 1.891.104.604,52 | | | |
| Titolo 3 Entrate extratributarie | 554.352.419,89 | 1.067.613.253,20 | | | |
| Titolo 4 Entrate in conto capitale | 1.956.032.917,75 | 7.049.011.143,47 | Titolo 2 Spese in conto capitale | 2.398.070.009,61 | 6.892.426.724,46 |
| Titolo 5 Entrate da riduzione di attività finanziarie | 10.000.020.000,00 | 10.150.064.443,51 | Titolo 3 Spese per incremento di attività finanziarie | 10.008.947.994,26 | 9.659.234.392,28 |
| Totale entrate finali | 26.012.108.932,08 | 32.869.954.909,38 | Totale spese finali | 25.846.443.256,82 | 33.057.121.224,29 |
| Titolo 6 Accensione di prestiti | 0,00 | 0,00 | Titolo 4 Rimborso di prestiti | 2.505.286.166,26 | 293.902.830,41 |
| Titolo 7 Anticipazioni da istituto Tesoriere/cassiere | 1.000.000.000,00 | 1.000.000.000,00 | Titolo 5 Chiusura Anticipazioni da istituto tesoriere/cassiere | 1.000.000.000,00 | 1.000.000.000,00 |
| Titolo 9 Entrate per conto di terzi e partite di giro | 4.568.130.000,00 | 5.417.205.470,58 | Titolo 7 Spese per conto terzi e partite di giro | 4.568.130.000,00 | 5.336.136.325,26 |
| Totale entrate 2021 | 31.580.238.932,08 | 39.287.160.379,96 | Totale spese 20210 | 33.919.859.423,08 | 39.687.160.379,96 |
| TOTALE COMPLESSIVO ENTRATE | 34.121.009.186,57 | 39.687.160.379,96 | TOTALE COMPLESSIVO SPESE | 34.121.009.186,57 | 39.687.160.379,96 |

Tabella 2

Il totale degli stanziamenti del bilancio di previsione annuale coincide con il totale degli stanziamenti del bilancio gestionale 2021-2023 approvato con Deliberazione di Giunta Regionale n. 5 del 5 gennaio 2021.

Nel corso dell'anno, il Consiglio e la Giunta regionale hanno provveduto ad aggiornare le previsioni iniziali in base alle sopravvenute evoluzioni normative e per effetto di fatti gestionali non previsti e/o prevedibili, o verificatisi nel corso dell'anno in maniera difforme rispetto alle previsioni iniziali.

Per quanto attiene le previsioni di competenza assestate, l'equilibrio è stato raggiunto mediante l'iscrizione nello stato di previsione dell'Entrata del Fondo Pluriennale Vincolato di parte corrente e di parte capitale per complessivi Euro 411.223.776,33 e delle quote di avanzo di amministrazione per un totale complessivo pari ad Euro 2.514.609.771,57. Le quote di avanzo di amministrazione sono, nel dettaglio, relative:

- a) all'iscrizione in Bilancio dell'Utilizzo Fondo anticipazioni di liquidità (DL 35/2013 e art. 116 del DL.34/2020 - come da articolo 1, commi da 692 a 700, della legge 28 dicembre 2015, n. 208), per una somma pari ad Euro 2.314.061.531,35;
- b) all'iscrizione delle quote del risultato di amministrazione vincolato e accantonato ai sensi dell'articolo 1, commi 897 e 898, della legge 30 dicembre 2018, n. 145, per una somma pari ad Euro 200.548.240,22.

Le variazioni al Bilancio di Previsione 2021, conformemente al dettato normativo, sono riconducibili essenzialmente alle seguenti tipologie:

- 1 Acquisizioni di entrate e spese – **allegato n. 1;**
- 2 Applicazione Avanzo Vincolato – **allegato n. 2;**
- 3 Variazioni Fondo Pluriennale Vincolato – **allegato n. 3;**
- 4 Prelievi dai Fondi di Riserva – **allegato n. 5;**

Per effetto di tutti gli atti di variazione adottati, i totali generali del bilancio di previsione approvato dal Consiglio Regionale subiscono un incremento complessivo in termini di competenza del 8,60% (sia in entrata che in spesa), ed in termini di cassa del 11,18% dal lato dell'entrata e del 6,42% dal lato della spesa, come si evince dalla seguente tabella.

| ENTRATE | PREVISIONI DI COMPETENZA | | | | PREVISIONI DI CASSA | | | |
|---|--------------------------|--------------------------|-------------------------|--------------|--------------------------|--------------------------|-------------------------|---------------|
| | Competenza | Competenza | Scostamento | | Cassa | Cassa | Scostamento | |
| | Bil. Prev. | Assestata | Euro | % | Bil. Prev. | Assestata | Euro | % |
| Fondo di cassa al 01/01/2021 | | | | | 400.000.000,00 | 939.430.060,44 | 539.430.060,44 | 134,86% |
| Utilizzo avanzo di amministrazione | 2.314.061.531,35 | 2.514.609.771,57 | 200.548.240,22 | 8,67% | | | | |
| Fondo pluriennale vincolato | 226.708.723,14 | 411.223.776,33 | 184.515.053,19 | 81,39% | | | | |
| Titolo 1 - Entrate correnti di natura tributaria, contributiva e perequativa | 12.342.040.870,06 | 12.637.887.075,85 | 295.846.205,79 | 2,40% | 12.712.161.464,68 | 13.770.903.188,24 | 1.058.741.723,56 | 8,33% |
| Titolo 2 - Trasferimenti correnti | 1.159.662.724,38 | 1.630.749.389,89 | 471.086.665,51 | 40,62% | 1.891.104.604,52 | 2.030.190.631,31 | 139.086.026,79 | 7,35% |
| Titolo 3 - Entrate extratributarie | 554.352.419,89 | 583.507.238,97 | 29.154.819,08 | 5,26% | 1.067.613.253,20 | 1.310.198.197,56 | 242.584.944,36 | 22,72% |
| Titolo 4 - Entrate in conto capitale | 1.956.032.917,75 | 2.147.396.146,59 | 191.363.228,84 | 9,78% | 7.049.011.143,47 | 6.896.819.842,17 | -152.191.301,30 | -2,16% |
| Titolo 5 - Entrate da riduzione di attività finanziarie | 10.000.020.000,00 | 10.000.020.000,00 | 0,00 | 0,00% | 10.150.064.443,51 | 11.670.747.851,20 | 1.520.683.407,69 | 14,98% |
| Totale entrate finali | 26.012.108.932,08 | 26.999.559.851,30 | 987.450.919,22 | 3,80% | 32.869.954.909,38 | 35.678.859.710,48 | 2.808.904.801,10 | 8,55% |
| Titolo 6 - Accensione di prestiti | 0,00 | 1.500.000.000,00 | 1.500.000.000,00 | #DIV/0! | 0,00 | 1.500.357.054,70 | 1.500.357.054,70 | #DIV/0! |
| Titolo 7 - Anticipazioni da istituto Tesoriere/cassiere | 1.000.000.000,00 | 1.000.000.000,00 | 0,00 | 0,00% | 1.000.000.000,00 | 1.000.000.000,00 | 0,00 | 0,00% |
| Titolo 9 - Entrate per conto di terzi e partite di giro | 4.568.130.000,00 | 4.631.428.948,28 | 63.298.948,28 | 1,39% | 5.417.205.470,58 | 5.004.528.623,06 | -412.676.847,52 | -7,62% |
| Totale entrate 2021 | 31.580.238.932,08 | 34.130.988.799,58 | 2.550.749.867,50 | 8,08% | 39.287.160.379,96 | 43.183.745.388,24 | 3.896.585.008,28 | 9,92% |
| TOTALE COMPLESSIVO ENTRATE | 34.121.009.186,57 | 37.056.822.347,48 | 2.935.813.160,91 | 8,60% | 39.687.160.379,96 | 44.123.175.448,68 | 4.436.015.068,72 | 11,18% |

| SPESE | PREVISIONI DI COMPETENZA | | | | PREVISIONI DI CASSA | | | |
|---|--------------------------|--------------------------|-------------------------|--------------|--------------------------|--------------------------|-------------------------|--------------|
| | Competenza | Competenza | Scostamento | | Cassa | Cassa | Scostamento | |
| | Bil. Prev. | Assestata | Euro | % | Bil. Prev. | Assestata | Euro | % |
| Disavanzo di amministrazione | 201.149.763,49 | 201.149.763,49 | 0,00 | 0,00% | | | | |
| Titolo 1 - Spese correnti | 13.439.425.252,95 | 14.464.251.673,23 | 1.024.826.420,28 | 7,63% | 16.505.460.107,55 | 18.991.178.020,34 | 2.485.717.912,79 | 15,06% |
| Titolo 2 - Spese in conto capitale | 2.398.070.009,61 | 2.763.236.936,94 | 365.166.927,33 | 15,23% | 6.892.426.724,46 | 6.721.019.320,27 | -171.407.404,19 | -2,49% |
| Titolo 3 - Spese per incremento di attività finanziarie | 10.008.947.994,26 | 10.012.237.612,26 | 3.289.618,00 | 0,03% | 9.659.234.392,28 | 9.314.068.685,70 | -345.165.706,58 | -3,57% |
| Totale spese finali | 25.846.443.256,82 | 27.239.726.222,43 | 1.393.282.965,61 | 5,39% | 33.057.121.224,29 | 35.026.266.026,31 | 1.969.144.802,02 | 5,96% |
| Titolo 4 - Rimborso di prestiti | 2.505.286.166,26 | 3.984.517.413,28 | 1.479.231.247,02 | 59,04% | 293.902.830,41 | 1.773.134.077,43 | 1.479.231.247,02 | 503,31% |
| Titolo 5 - Chiusura Anticipazioni da istituto tesoriere/cassiere | 1.000.000.000,00 | 1.000.000.000,00 | 0,00 | 0,00% | 1.000.000.000,00 | 1.000.000.000,00 | 0,00 | 0,00% |
| Titolo 7 - Spese per conto terzi e partite di giro | 4.568.130.000,00 | 4.631.428.948,28 | 63.298.948,28 | 1,39% | 5.336.136.325,26 | 4.437.614.699,78 | -898.521.625,48 | -16,84% |
| Totale spese 2021 | 33.919.859.423,08 | 36.855.672.583,99 | 2.935.813.160,91 | 8,66% | 39.687.160.379,96 | 42.237.014.803,52 | 2.549.854.423,56 | 6,42% |
| TOTALE COMPLESSIVO SPESE | 34.121.009.186,57 | 37.056.822.347,48 | 2.935.813.160,91 | 8,60% | 39.687.160.379,96 | 42.237.014.803,52 | 2.549.854.423,56 | 6,42% |

Tabella 3

| ENTRATE | PREVISIONI DI COMPETENZA | | SPESE | PREVISIONI DI COMPETENZA | |
|--|------------------------------------|------------------------------------|--|--------------------------|--------------------------|
| | Comp. Bil. Prev. | Comp. Assestata | | Comp. Bil. Prev. | Comp. Assestata |
| Utilizzo avanzo di amministrazione Fondo pluriennale vincolato | 2.314.061.531,35 226.708.723,14 | 2.514.609.771,57 411.223.776,33 | Disavanzo di amministrazione | 201.149.763,49 | 201.149.763,49 |
| Titolo 1 - Entrate correnti di natura trib., contrib. e perequativa | 12.342.040.870,06 | 12.637.887.075,85 | Titolo 1 - Spese correnti | 13.439.425.252,95 | 14.464.251.673,23 |
| Titolo 2 - Trasferimenti correnti | 1.159.662.724,38 | 1.630.749.389,89 | | | |
| Titolo 3 - Entrate extratributarie | 554.352.419,89 | 583.507.238,97 | | | |
| Titolo 4 - Entrate in conto capitale | 1.956.032.917,75 | 2.147.396.146,59 | Titolo 2 - Spese in conto capitale | 2.398.070.009,61 | 2.763.236.936,94 |
| Titolo 5 - Entrate da riduzione di attività finanziarie | 10.000.020.000,00 | 10.000.020.000,00 | Titolo 3 - Spese per incremento di attività finanziarie | 10.008.947.994,26 | 10.012.237.612,26 |
| Totale entrate finali | 26.012.108.932,08 | 26.999.559.851,30 | Totale spese finali | 25.846.443.256,82 | 27.239.726.222,43 |
| Titolo 6 - Accensione di prestiti | 0,00 | 1.500.000.000,00 | Titolo 4 - Rimborso di prestiti | 2.505.286.166,26 | 3.984.517.413,28 |
| Titolo 7 - Anticipazioni da istituto tesoriere/ cassiere | 1.000.000.000,00 | 1.000.000.000,00 | Titolo 5 - Chiusura Anticipaz. da istituto tesoriere/cassiere | 1.000.000.000,00 | 1.000.000.000,00 |
| Titolo 9 - Entrate per c/terzi e partite di giro | 4.568.130.000,00 | 4.631.428.948,28 | Titolo 7 - Spese per c/terzi e partite di giro | 4.568.130.000,00 | 4.631.428.948,28 |
| Totale entrate dell'esercizio | 31.580.238.932,08 | 34.130.988.799,58 | Totale spese dell'esercizio | 33.919.859.423,08 | 36.855.672.583,99 |
| TOTALE COMPLESSIVO ENTRATE | 34.121.009.186,57 | 37.056.822.347,48 | TOTALE COMPLESSIVO SPESE | 34.121.009.186,57 | 37.056.822.347,48 |

Tabella 4

Gli scostamenti più significativi riguardano, come ovvio, il Fondo Pluriennale Vincolato (per effetto del Riaccertamento Ordinario del Rendiconto dell'esercizio precedente e dei provvedimenti di variazione del Cronoprogramma come analiticamente dettagliati nell'Allegato alla Relazione n. 5), i titoli 2 e 6 dell'Entrata ed i Titoli 1 e 4 della Spesa, che hanno registrato significativi incrementi.

Per quanto attiene all'incremento del titolo 2 dell'entrata, gli incrementi più rilevanti (superiori a 15MLNEuro) riguardano i seguenti capitoli:

| Entrata | | | Competenza | |
|---------|--|------|-----------------------|-------------|
| cap. | Descrizione | tit. | (+) | (-) |
| E01230 | FONDO PER LE POLITICHE SOCIALI PER LA REAUZZAZIONE DEL SISTEMA INTEGRATO DI INTERVENTI E SERVIZI SOCIALI (L.27/12/97, N.449, ART.59, COMMA 44 E SUCC. MOD. ED INTEGRAZIONI - L.328/2000) | 2 | 118.425.004,59 | |
| E01347 | FONDO PER IL TRASPORTO PUBBLICO LOCALE ISTITUITO AI SENSI DELL'ART.200 C.1 DEL DL N. 34 DEL 19.05.2020E DELL'ART 44 DEL DL N.104 DEL 14.08.2020E SS.MM.II. | 2 | 15.294.129,55 | |
| E01151 | DECRETO LEGGE N. 185 DEL 25 NOVEMBRE 2015 - PIANO STRALCIO OPERATIVO PER LO SMALTIMENTO DELLE ECOBALLE | 2 | 31.226.250,89 | |
| E01151 | DECRETO LEGGE N. 185 DEL 25 NOVEMBRE 2015 - PIANO STRALCIO OPERATIVO PER LO SMALTIMENTO DELLE ECOBALLE | 2 | 28.000.000,00 | |
| E01112 | FONDO NAZIONALE PER IL SOSTEGNO ALL'ACCESSO ALLE ABITAZIONI IN LOCAZIONE. CONTRIBUTI INTEGRATIVI AI CANONI DI LOCAZIONE EX ART. 11 LEGGE 9/12/1998 N. 431. ANNO 2002. | 2 | 20.761.217,92 | |
| E02571 | FSN 2021 EX DL 41-2021 ART 20 COMMA 2 LETTERA C | 2 | 32.091.269,00 | |
| E02856 | DECRETO RISTORI - RIMBORSO SPESE SANITARIE SOSTENUTE DALLE REGIONI E PROVINCE AUTONOME NELL'ESERCIZIO 2020 - ART. 24 DL 41/2021 | 2 | 39.939.499,00 | |
| E02798 | INTROITI PER VERSAMENTI IN PAY BACK DELLE AZIENDE FARMACEUTICHE IN ATTUAZIONE DELL'ART. 1, COMMA 796, LETTERA G) DELLA LEGGE 296/2006 SS.MM.II. | 2 | 120.000.000,00 | |
| | | | 405.737.370,95 | 0,00 |

Per quanto attiene all'incremento del titolo 1 della spesa, gli incrementi più rilevanti (superiori a 15MLNEuro) riguardano i seguenti capitoli

| Spesa | | | Competenza | |
|--------|---|------|----------------|-----|
| cap. | Descrizione | tit. | (+) | (-) |
| U06097 | FONDO PER IL SOSTEGN | 1 | 17.917.731,58 | |
| U01703 | GESTIONE DEGLI IMPIANTI DEPURATIVI | 1 | 15.000.000,00 | |
| U01519 | GESTIONE DEI COMPLESSI DEPURATIVI REGIONALI | 1 | 15.000.000,00 | |
| U07870 | FONDO SOCIALE REGIONALE AI SENSI DELL'ART.50, COMMA 5, DELLA L.R. 23.10.2007, N. 11 SS.MM.II. - FONDO NAZIONALE PER LE POLITICHE SOCIALI PER LA REALIZZAZIONE DEL SISTEMA I | 1 | 118.425.004,59 | |
| U04251 | Attuazione delle misure relative al Fondo per il trasporto pubblico art. 44 del DL n. 104 del 14.08.2020 | 1 | 15.294.129,55 | |
| U01600 | DECRETO LEGGE N. 185 DEL 25 NOVEMBRE 2015 - D.G.R. N. 608 DEL 26/11/2015 - PIANO STRALCIO OPERATIVO PER LO SMALTIMENTO DELLE ECOBALLE | 1 | 31.226.250,89 | |
| U03030 | D. L. N. 185/2015 GESTIONE E SMALTIMENTO DEI RIFIUTI STOCCATI IN BALLE | 1 | 28.000.000,00 | |
| U02438 | FONDO NAZIONALE PER IL SOSTEGNO ALL'ACCESSO ALLE ABITAZIONI IN LOCAZIONE. CONTRIBUTI INTEGRATIVI AI CANONI DI LOCAZIONE EX ART. 11 LEGGE 9/12/1998 N. 431. | 1 | 20.761.217,92 | |
| U07438 | Finanziamento per le finalità DL 41-2021 art 20 comma 2 lettera c (spese per | 1 | 32.091.269,00 | |

| Spesa | | | Competenza | |
|--------|--|------|-----------------------|-------------|
| cap. | Descrizione | tit. | (+) | (-) |
| | vaccinazioni) | | | |
| U07456 | Decreto Ristori Rimborso spese sanitarie sostenute dalle Regioni e Province autonome nell'esercizio 2020 - art. 24DL 41/2021 | 1 | 39.939.499,00 | |
| U07000 | SPESA SANITARIA REGIONALE DI PARTE CORRENTE (ART.28 L.R. 3.11.1994, N.32, ART. 1 COMMA 2 DECR. L.GS N. 56 DEL 18/2/2000). | 1 | 73.706.796,00 | |
| U07000 | SPESA SANITARIA REGIONALE DI PARTE CORRENTE (ART.28 L.R. 3.11.1994, N.32, ART. 1 COMMA 2 DECR. L.GS N. 56 DEL 18/2/2000). | 1 | 269.586.745,52 | |
| U07324 | RIPIANO ECCEDENZA SPESA FARMACEUTICA AI SENSI DELL'ART. 1, COMMA 796, LETTERA G) DELLA LEGGE 296/2006 SS.MM.II. | 1 | 120.000.000,00 | |
| | | | 796.948.644,05 | 0,00 |

Per quanto attiene, infine, all'incremento sui titoli 6 dell'entrata e 4 della spesa gli stessi sono dovuti all'operazione di rinegoziazione effettuata con Cassa Depositi e Prestiti di n. 3 Prestiti MEF (due estinzioni totali e 1 parziale) per complessivi Euro 1.500.000.000,00 il cui dettaglio è riportato nel successivo capitolo 8.

L'avanzo d'amministrazione vincolato ed accantonato effettivamente utilizzato nel corso dell'esercizio 2021 (cioè quello al netto dell'utilizzo del Fondo Anticipazioni di Liquidità) è pari a **Euro 200.548.240,22**, di cui Euro 59.535.714,03 quale applicazione di Quota Accantonata, ed Euro 141.012.526,19 quale applicazione di Quote Vincolate. Il dettaglio delle variazioni con le quali si è proceduto ad applicare tali quote è contenuto nell'Allegato alla Relazione n. 2

Si rammenta che le regole generali di applicazione di avanzo di amministrazione sono determinate dall'articolo 1, commi 897 e 898, della legge 30 dicembre 2018, n. 145.

In base a tali disposizioni, è possibile applicare al bilancio di Previsione quota vincolata ed accantonata del risultato di amministrazione per un importo non superiore a quello di cui alla lettera A) del prospetto riguardante il risultato di amministrazione al 31 dicembre dell'esercizio precedente, al netto della quota minima obbligatoria accantonata nel risultato di amministrazione per il fondo crediti di dubbia esigibilità e del fondo anticipazione di liquidità, incrementato dell'importo del disavanzo da recuperare iscritto nel primo esercizio del bilancio di previsione (**comma 897**).

Nel caso in cui l'importo della lettera A) del prospetto riguardante il risultato di amministrazione al 31 dicembre dell'esercizio precedente risulti negativo o inferiore alla quota minima obbligatoria accantonata nel risultato di amministrazione per il fondo crediti di dubbia esigibilità e al fondo anticipazione di liquidità, gli enti possono applicare al bilancio di previsione la quota vincolata e accantonata del risultato di amministrazione per un importo non superiore a quello del disavanzo da recuperare iscritto nel primo esercizio del bilancio di previsione (**comma 898**).

Per gli anni 2019 e 2020, tuttavia, il **comma 899** del medesimo articolo 1, della legge 30 dicembre 2018, n. 145, prevede una deroga, affermando che le regioni a statuto ordinario utilizzano le quote accantonate e vincolate del risultato di amministrazione secondo le modalità di cui ai commi 897 e 898 senza operare la nettizzazione del fondo anticipazione di liquidità.

Infine, con il comma 2 dell'articolo 56 del Decreto Legge 25 maggio 2021, n. 73 è stato stabilito che *"In considerazione del protrarsi dell'emergenza COVID-19", per l'anno 2021 le regioni e le province autonome in disavanzo di amministrazione utilizzano le quote accantonate e vincolate del risultato di amministrazione secondo le modalità previste dall'articolo 1, commi 897 e 898, della legge 30 dicembre 145, senza operare la nettizzazione del fondo anticipazione di liquidità"*.

In base a tale deroga, Regione Campania avrebbe potuto applicare al Bilancio di Previsione 2021 Quota Accantonata e Vincolata nel limite massimo di **Euro 274.942.822,74**, pari ad Euro 701.683.750,63 (Lettera A del Risultato di Amministrazione al 31/12/2020) al netto di Euro 426.740.927,89 (FCDE iscritto tra le quote accantonate del Prospetto del Risultato di

Amministrazione al 31/12/2020).

Al netto delle oscillazioni dovute all'applicazione dell'avanzo di amministrazione ed all'incremento del Fondo Pluriennale Vincolato, le entrate di competenza hanno subito un incremento di Euro 2.550.749.867,50, pari al 16,05 % rispetto alla previsione iniziale, assestandosi quindi ad Euro 34.130.988.799,58, con un leggero decremento rispetto al 2020, quando si erano assestate ad Euro 35.290.283.191,24.

Come già anticipato, lo sviluppo di tutte le variazioni effettuate al bilancio, con le relative tipologie di variazione, sono analiticamente individuate negli elenchi allegati alla presente Relazione.

In base ai principi del Dlgs n. 118/2011 relativi agli equilibri di bilancio è necessario che gli stanziamenti di previsione, oltre al principio dell'equilibrio generale, per il quale il totale generale delle entrate e delle spese di competenza deve essere perfettamente bilanciato, rispettino altresì i seguenti equilibri, da preservare anche nel corso della gestione:

- 1 le entrate correnti devono coprire le spese correnti (comprensive degli interessi del debito);
- 2 il pareggio finanziario complessivo può essere garantito dall'indebitamento, nel caso sia necessario finanziare spese di investimento. Per il 2021 la Regione Campania non ha autorizzato, e dunque contratto, nuovo indebitamento (la rinegoziazione effettuata con Cassa Depositi e Prestiti non rappresenta nuovo indebitamento in quanto rinegozia, per il medesimo importo e la medesima durata, prestiti preesistenti).
- 3 il totale delle erogazioni di cassa deve essere contenuto nel limite massimo costituito dal totale delle previsioni di incasso più il saldo di cassa iniziale;
- 4 le entrate a destinazione vincolata devono pareggiare con le relative spese (vedi Elenco allegato n. 8).

| EQUILIBRI DI BILANCIO | | STANZIAMENTI DI COMPETENZA |
|---|-----|-------------------------------|
| Utilizzo risultato di amministrazione destinata al finanziamento delle spese correnti | (+) | 2.417.404.030,46 |
| Ripiano di avanzo di amministrazione esercizio precedente | (-) | 201.149.763,49 |
| Fondo pluriennale vincolato per spese correnti iscritto in entrata | (+) | 228.795.119,38 |
| Entrate titoli 1-2-3 | (+) | 14.852.143.704,71 |
| Entrate in conto capitale per Contributi agli investimenti direttamente destinati al rimborso dei prestiti da amministrazioni pubbliche | (+) | 258.228,44 |
| Entrate Titolo 4.03 - Altri trasferimenti in conto capitale | (+) | 62.005.374,08 |
| Entrate in c/capitale destinate all'estinzione anticipata di prestiti | (+) | 0,00 |
| Entrate per accensioni di prestiti destinate all'estinzione anticipata di prestiti | (+) | 1.500.000.000,00 |
| Entrate di parte capitale destinate a spese correnti in base a specifiche disposizioni di legge o dei principi contabili | (+) | 1.915.042,27 |
| Spese correnti | (-) | 14.464.251.673,23 |
| Spese Titolo 2.04 - Altri trasferimenti in conto capitale | (-) | 151.966.883,72 |
| Variazioni di attività finanziarie (se negativo) | (-) | 12.123.237,26 |
| Rimborso prestiti | (-) | 3.984.517.413,28 |
| - di cui per estinzione anticipata di prestiti | (-) | 1.500.000.000,00 |
| A) Equilibrio di parte corrente | | 248.512.528,36 |
| Utilizzo risultato di amministrazione per il finanziamento di spese d'investimento | (+) | 97.205.741,11 |
| Fondo pluriennale vincolato per spese in conto capitale iscritto in entrata | (+) | 182.428.656,95 |
| Entrate in conto capitale (Titolo 4) | (+) | 2.147.396.146,59 |
| Entrate Titolo 5.01.01 - Alienazioni di partecipazioni | (+) | 0,00 |
| Entrate per accensioni di prestiti (titolo 6) | (+) | 1.500.000.000,00 |
| Entrate in c/capitale per Contributi agli investimenti direttamente destinati al rimborso dei prestiti da amministrazioni pubbliche | (-) | 258.228,44 |
| Entrate in c/capitale destinate all'estinzione anticipata di prestiti | (-) | 0,00 |
| Entrate di parte capitale destinate a spese correnti in base a specifiche disposizioni di legge o dei principi contabili | (-) | 1.915.042,27 |
| Entrate per accensioni di prestiti destinate all'estinzione anticipata di prestiti | (-) | 1.500.000.000,00 |
| Entrate Titolo 4.03 - Altri trasferimenti in conto capitale | (-) | 62.005.374,08 |
| Spese in conto capitale | (-) | 2.763.236.936,94 |
| Spese Titolo 2.04 - Altri trasferimenti in conto capitale | (+) | 151.966.883,72 |
| Spese Titolo 3.01.01 - Acquisizioni di partecipazioni e conferimenti di capitale | (-) | 94.375,00 |
| Disavanzo pregresso derivante da debito autorizzato e non contratto | (-) | 0,00 |
| Variazioni di attività finanziarie (se positivo) | (+) | 0,00 |
| B) Equilibrio di parte capitale | | -248.512.528,36 |
| Utilizzo risultato di amministrazione per l'incremento di attività finanziarie | (+) | 0,00 |

| EQUILIBRI DI BILANCIO | | STANZIAMENTI DI COMPETENZA |
|--|-----|-------------------------------|
| Entrate titolo 5.00 - Riduzioni attività finanziarie | (+) | 10.000.020.000,00 |
| Spese titolo 3.00 - Incremento attività finanziarie | (-) | 10.012.237.612,26 |
| Entrate Titolo 5.01.01 - Alienazioni di partecipazioni | (-) | 0,00 |
| Spese Titolo 3.01.01 - Acquisizioni di partecipazioni e conferimenti di capitale | (+) | 94.375,00 |
| C) Variazioni attività finanziaria | | -12.123.237,26 |
| EQUILIBRIO FINALE (D=A+B) | | 0,00 |

Tabella 5

Come è possibile rilevare dalle tabelle 3, 4 e 5, tutti gli equilibri sopra evidenziati risultano rispettati.

1.1 LE PREVISIONI DELLE ENTRATE

Si è già evidenziato nelle Tabelle 2 e 3 che le previsioni del Totale Complessivo delle Entrate pareggiano le previsioni del Totale Complessivo delle spese, per **Euro 34.121.009.186,57** in fase di previsione iniziale (da Bilancio), e per **Euro 37.056.822.347,48** in fase di previsione finale.

La puntuale allocazione di dette somme nella sezione Entrate è riportata nella Tabella 3 che ne specifica il totale generale nell'ambito dei Titoli che la compongono al netto ed al lordo delle quote di avanzo applicato e del Fondo Pluriennale Vincolato iscritto in entrata.

Mettendo a confronto le Previsioni Assestate di competenza dei Titoli dell'Entrata dal 2019 al 2021 è possibile rilevare gli scostamenti tra le varie annualità:

| ENTRATE | PREVISIONI ASSESTATE DI COMPETENZA | | | | | | |
|--------------------------------|------------------------------------|--------------------------|--------------------------|---------------|--------------------------|--------------------------|---------------|
| | 2019 | 2020 | Scostamento 2020/2019 | Var% | 2021 | Scostamento 2021/2020 | Var % |
| Titolo 1 | 12.151.250.043,06 | 12.475.701.427,34 | 324.451.384,28 | 2,67% | 12.637.887.075,85 | 162.185.648,51 | 1,30% |
| Titolo 2 | 1.508.934.939,54 | 2.094.442.592,12 | 585.507.652,58 | 38,80% | 1.630.749.389,89 | -463.693.202,23 | -22,14% |
| Titolo 3 | 852.428.498,15 | 784.145.446,44 | -68.283.051,71 | -8,01% | 583.507.238,97 | -200.638.207,47 | -25,59% |
| Titolo 4 | 3.933.387.048,70 | 2.917.301.278,67 | -1.016.085.770,03 | -25,83% | 2.147.396.146,59 | -769.905.132,08 | -26,39% |
| Titolo 5 | 1.002.119.488,74 | 10.000.020.000,00 | 8.997.900.511,26 | 897,89% | 10.000.020.000,00 | 0,00 | 0,00% |
| Totale entrate finali | 19.448.120.018,19 | 28.271.610.744,57 | 8.823.490.726,38 | 45,37% | 26.999.559.851,30 | -1.272.050.893,27 | -4,50% |
| Titolo 6 | 0,00 | 629.654.657,89 | 629.654.657,89 | #DIV/0! | 1.500.000.000,00 | 870.345.342,11 | 138,23% |
| Titolo 7 | 1.000.000.000,00 | 1.000.000.000,00 | 0,00 | 0,00% | 1.000.000.000,00 | 0,00 | 0,00% |
| Titolo 9 | 5.474.898.800,00 | 5.389.017.788,78 | -85.881.011,22 | -1,57% | 4.631.428.948,28 | -757.588.840,50 | -14,06% |
| Totale generale entrate | 25.923.018.818,19 | 35.290.283.191,24 | 9.367.264.373,05 | 36,13% | 34.130.988.799,58 | -1.159.294.391,66 | -3,29% |

Tabella 6

Nel 2021 le entrate finali assestate hanno subito una riduzione rispetto al 2020 (-4,50%), per effetto della riduzione dei Titoli 2, 3 e 4 parzialmente compensata da un incremento del Titolo 1.

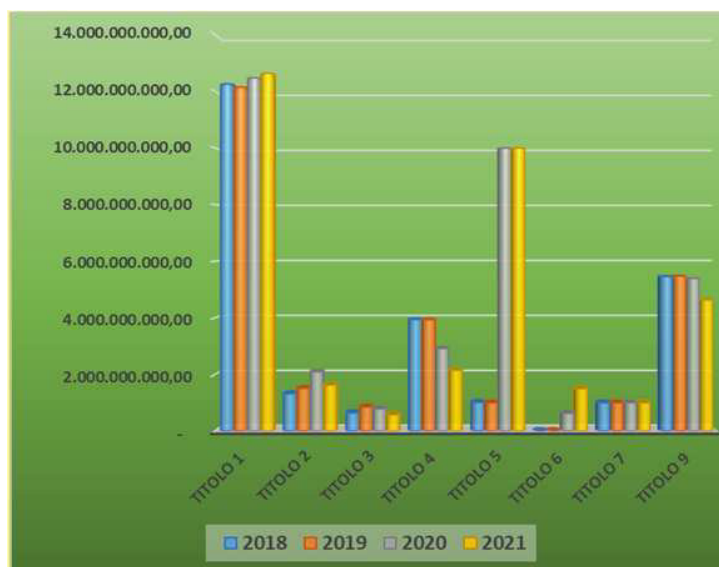


Grafico 1

Per chiarire quale sia l'incidenza delle diverse fonti di finanziamento delle spese, nella Tabella seguente, viene messa a confronto l'incidenza, riferita agli ultimi quattro esercizi, di ogni Titolo di Entrata sul totale delle entrate finali e l'incidenza delle Entrate per accensione prestiti, per anticipazione di tesoreria e per Servizi per conto di terzi e partite di giro sul totale generale, per evidenziare come cambia la composizione della provvista finanziaria dell'ente.

| Entrata | 2018 | Incidenza % su Entrate Finali | 2019 | Incidenza % su Entrate Finali | 2020 | Incidenza % su Entrate Finali | 2021 | Incidenza % su Entrate Finali |
|-----------------|--------------------------|-------------------------------|--------------------------|-------------------------------|--------------------------|-------------------------------|--------------------------|-------------------------------|
| Titolo 1 | 12.260.042.646,15 | 63,89% | 12.151.250.043,06 | 62,48% | 12.475.701.427,34 | 44,13% | 12.637.887.075,85 | 46,81% |
| Titolo 2 | 1.324.114.723,20 | 6,90% | 1.508.934.939,54 | 7,76% | 2.094.442.592,12 | 7,41% | 1.630.749.389,89 | 6,04% |
| Titolo 3 | 645.412.080,86 | 3,36% | 852.428.498,15 | 4,38% | 784.145.446,44 | 2,77% | 583.507.238,97 | 2,16% |
| Titolo 4 | 3.941.442.905,44 | 20,54% | 3.933.387.048,70 | 20,23% | 2.917.301.278,67 | 10,32% | 2.147.396.146,59 | 7,95% |
| Titolo 5 | 1.017.920.000,00 | 5,30% | 1.002.119.488,74 | 5,15% | 10.000.020.000,00 | 35,37% | 10.000.020.000,00 | 37,04% |
| Finali | 19.188.932.355,65 | 100,00% | 19.448.120.018,19 | 100,00% | 28.271.610.744,57 | 100,00% | 26.999.559.851,30 | 100,00% |

| Entrata | 2018 | Incidenza % su Entrate Totali | 2019 | Incidenza % su Entrate Totali | 2020 | Incidenza % su Entrate Totali | 2021 | Incidenza % su Entrate Totali |
|-----------------|--------------------------|-------------------------------|--------------------------|-------------------------------|--------------------------|-------------------------------|--------------------------|-------------------------------|
| Titolo 1 | 12.260.042.646,15 | 47,80% | 12.151.250.043,06 | 46,87% | 12.475.701.427,34 | 35,35% | 12.637.887.075,85 | 37,03% |
| Titolo 2 | 1.324.114.723,20 | 5,16% | 1.508.934.939,54 | 5,82% | 2.094.442.592,12 | 5,93% | 1.630.749.389,89 | 4,78% |
| Titolo 3 | 645.412.080,86 | 2,52% | 852.428.498,15 | 3,29% | 784.145.446,44 | 2,22% | 583.507.238,97 | 1,71% |
| Titolo 4 | 3.941.442.905,44 | 15,37% | 3.933.387.048,70 | 15,17% | 2.917.301.278,67 | 8,27% | 2.147.396.146,59 | 6,29% |
| Titolo 5 | 1.017.920.000,00 | 3,97% | 1.002.119.488,74 | 3,87% | 10.000.020.000,00 | 28,34% | 10.000.020.000,00 | 29,30% |
| Titolo 6 | 0,00 | 0,00% | 0,00 | 0,00% | 629.654.657,89 | 1,78% | 1.500.000.000,00 | 4,39% |
| Titolo 7 | 1.000.000.000,00 | 3,90% | 1.000.000.000,00 | 3,86% | 1.000.000.000,00 | 2,83% | 1.000.000.000,00 | 2,93% |
| Titolo 9 | 5.459.990.000,00 | 21,29% | 5.474.898.800,00 | 21,12% | 5.389.017.788,78 | 15,27% | 4.631.428.948,28 | 13,57% |
| Totali | 25.648.922.355,65 | 100,00% | 25.923.018.818,19 | 100,00% | 35.290.283.191,24 | 100,00% | 34.130.988.799,58 | 100,00% |

Tabella 7

Il 2021, anche se con marginali differenze, conferma i rapporti di incidenza dei vari titoli di entrata, segnalando un incremento dell'incidenza del titolo 5 per effetto delle rinegoziazioni effettuate con Cassa Depositi e Prestiti.

Per quanto attiene il Titolo 1, di seguito si determinano gli scostamenti per singolo tributo rispetto agli esercizi precedenti.

| Tipologia Tributo | 2019 | 2020 | Diff 2019/2020 | 2021 | Diff 2020/2021 |
|--|--------------------------|--------------------------|-----------------------|--------------------------|-----------------------|
| IRAP | 1.762.988.081,61 | 1.498.736.887,60 | -264.251.194,01 | 1.749.728.778,61 | 250.991.891,01 |
| ADDIZIONALE IRPEF | 974.251.157,00 | 973.771.000,01 | -480.156,99 | 971.797.000,00 | -1.974.000,01 |
| TASSA AUTOMOBILISTICA | 464.200.000,00 | 470.200.000,00 | 6.000.000,00 | 467.200.000,00 | -3.000.000,00 |
| ADDIZIONALE SULL'IMPOSTA DI CONSUMO GAS-METANO | 21.050.000,00 | 22.150.000,00 | 1.100.000,00 | 21.520.000,00 | -630.000,00 |
| TRIB. SPEC. DEP. DISCARICA RIFIUTI SOLIDI | 200.000,00 | 200.000,00 | 0,00 | 1.250.000,00 | 1.050.000,00 |
| COMPARTECIPAZIONE REGIONALE ALL' IVA | 8.876.990.263,00 | 9.460.329.970,27 | 583.339.707,27 | 9.376.251.727,78 | -84.078.242,49 |
| ALTRI TRIBUTI | 51.570.541,45 | 50.313.569,46 | -1.256.971,99 | 50.103.569,46 | -210.000,00 |
| | 12.151.250.043,06 | 12.475.701.427,34 | 324.451.384,28 | 12.637.851.075,85 | 162.149.648,51 |

Tabella 8

Per quanto attiene all'IRAP le previsioni si ritornano ai livelli del 2019, incremento in parte compensato da una riduzione delle previsioni relative alla Compartecipazione IVA.

Di seguito si fornisce l'articolazione degli stanziamenti di entrata (previsioni iniziali e previsioni finali) distinti per fonte di provenienza (Regione, Stato, Unione Europea).

**ARTICOLAZIONE ENTRATE PER TITOLI E FONTI DI PROVENIENZA
(Previsioni)**

| Titoli | Fonte | Previsioni iniziali 2021 | Previsioni finali 2021 |
|----------------------|---------|--------------------------|--------------------------|
| Titolo 1 | Regione | 12.342.040.870,06 | 12.637.887.075,85 |
| | Stato | 0,00 | 0,00 |
| | UE | 0,00 | 0,00 |
| Totale | | 12.342.040.870,06 | 12.637.887.075,85 |
| Titolo 2 | Regione | 40.060.839,00 | 160.070.839,00 |
| | Stato | 1.110.414.420,10 | 1.462.429.222,25 |
| | UE | 9.187.465,28 | 8.249.328,64 |
| Totale | | 1.159.662.724,38 | 1.630.749.389,89 |
| Titolo 3 | Regione | 554.352.419,89 | 583.507.238,97 |
| | Stato | 0,00 | 0,00 |
| | UE | 0,00 | 0,00 |
| Totale | | 554.352.419,89 | 583.507.238,97 |
| Titolo 4 | Regione | 205.000,00 | 39.357.164,41 |
| | Stato | 1.340.656.213,36 | 1.627.574.897,96 |
| | UE | 615.171.704,39 | 480.464.084,22 |
| Totale | | 1.956.032.917,75 | 2.147.396.146,59 |
| Titolo 5 | Regione | 10.000.020.000,00 | 10.000.020.000,00 |
| | Stato | 0,00 | 0,00 |
| | UE | 0,00 | 0,00 |
| Totale | | 10.000.020.000,00 | 10.000.020.000,00 |
| Titolo 6 | Regione | 0,00 | 1.500.000.000,00 |
| | Stato | 0,00 | 0,00 |
| | UE | 0,00 | 0,00 |
| Totale | | 0,00 | 1.500.000.000,00 |
| Titolo 7 | Regione | 1.000.000.000,00 | 1.000.000.000,00 |
| | Stato | 0,00 | 0,00 |
| | UE | 0,00 | 0,00 |
| Totale | | 1.000.000.000,00 | 1.000.000.000,00 |
| Titolo 9 | Regione | 4.568.130.000,00 | 4.631.428.948,28 |
| | Stato | 0,00 | 0,00 |
| | UE | 0,00 | 0,00 |
| Totale | | 4.568.130.000,00 | 4.631.428.948,28 |
| Tot. Gen Tit. | | 31.580.238.932,08 | 34.130.988.799,58 |

| Fonte | Previsioni iniziali 2021 | Previsioni finali 2021 |
|-------------|--------------------------|--------------------------|
| Regione | 28.504.809.128,95 | 30.552.271.266,51 |
| Stato | 2.451.070.633,46 | 3.090.004.120,21 |
| UE | 624.359.169,67 | 488.713.412,86 |
| Tot. | 31.580.238.932,08 | 34.130.988.799,58 |

Di seguito si fornisce la lettura grafica dell'articolazione delle previsioni di entrata per l'esercizio finanziario 2021

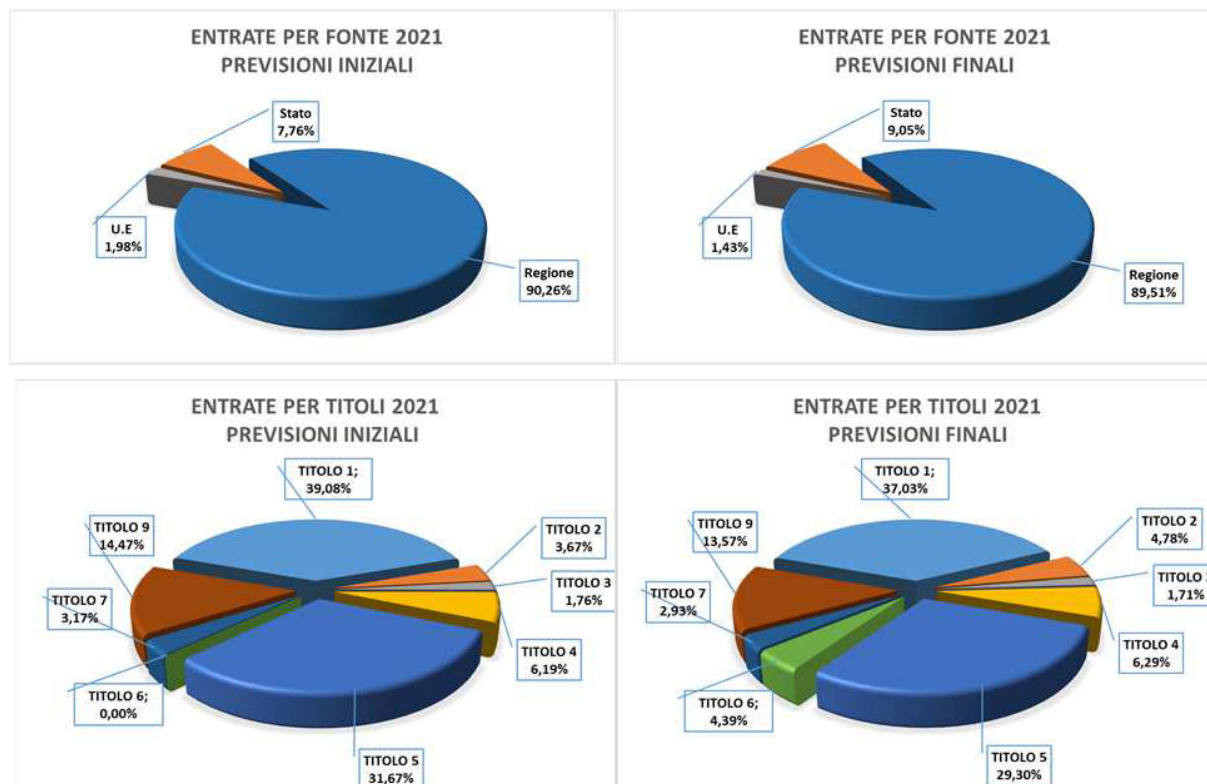


Grafico 2

Ulteriori elementi relativi alle relazioni pianificate in sede di programmazione finanziaria possono essere rilevati attraverso l'utilizzo dei principali indicatori finanziari, quali l'indice di autonomia finanziaria, che rapporta le entrate correnti proprie (titolo 1 e 3) al totale delle entrate correnti (primi tre titoli dell'entrata), e quello di autonomia impositiva, che rileva l'incidenza delle sole entrate tributarie (titolo I al netto del Fondo Perequativo Nazionale sulla Compartecipazione IVA – cap. E00166 dell'entrata) sul totale delle entrate correnti.

Rilevandoli a preventivo, sugli stanziamenti definitivi di competenza, registriamo, rispetto agli ultimi due esercizi, i seguenti due indici.

Si registra per gli entrambi gli indici una flessione, che appare più marcata per l'indice di autonomia impositiva.

| | 2017 | 2018 | 2019 | 2020 | 2021 |
|-----------------------|--------|--------|--------|--------|--------|
| Autonomia Finanziaria | 89,90% | 90,69% | 89,60% | 86,36% | 89,02% |
| Autonomia Impositiva | 52,40% | 54,34% | 51,81% | 47,08% | 49,77% |

Tabella 9

Il primo indice registra un netto miglioramento per effetto dell'aumento dell'incidenza di titolo 1 ed una contemporanea riduzione dell'incidenza del titolo 2.

Il secondo indice risente anch'esso dell'incremento del titolo 1.

1.2 LE PREVISIONI DELLE SPESE

Come esposto nella Tabella 3, il totale delle previsioni di Spesa di competenza (al netto della quota di Disavanzo di Amministrazione) pari ad **Euro 33.919.859.423,08** in fase di previsione iniziale, si è assestato ad **Euro 36.855.672.583,99** in fase di previsione finale, con un incremento di **Euro 2.935.813.160,91**, pari al 8,66%.

Tale incremento è dovuto:

- alle acquisizioni di nuove entrate e spese per **Euro 2.550.749.867,50** (vedi **Allegato alla Relazione n. 1**);
- all'applicazione di una quota di Utilizzo dell'Avanzo Accantonato e Vincolato per **Euro 200.548.240,22** (vedi **Allegato alla Relazione n. 2**), di cui **Euro 59.535.714,03** per applicazione quote accantonate, ed **Euro 141.012.526,19** per applicazione quote vincolate;
- all'incremento del Fondo Pluriennale Vincolato in entrata dell'esercizio 2020 per **Euro 184.515.053,19** (vedi **Allegato alla Relazione n. 3**).

Per quanto attiene l'applicazione di quote di avanzo di amministrazione si specifica che in Bilancio di Previsione Iniziale risultava iscritta solo la quota relativa al Fondo anticipazioni di Liquidità. In corso di gestione, come già evidenziato nel Capitolo 1, si è proceduto ad applicare la quota di Avanzo accantonato e Vincolato, cioè di parte delle Quote accantonate e Vincolate esistenti al 1° gennaio dell'esercizio 2021, nei limiti di quanto disposto dell'articolo 1, commi 897 e 898 e 899, della legge 30 dicembre 2018, n. 145. Si rammenta, a tal fine, che con il comma 2 dell'articolo 56 del Decreto Legge 25 maggio 2021, n. 73 è stato stabilito che *"In considerazione del protrarsi dell'emergenza COVID-19", per l'anno 2021 le regioni e le province autonome in disavanzo di amministrazione utilizzano le quote accantonate e vincolate del risultato di amministrazione secondo le modalità previste dall'articolo 1, commi 897 e 898, della legge 30 dicembre 145, senza operare la nettizzazione del fondo anticipazione di liquidità"*.

In base a tale deroga, Regione Campania avrebbe potuto applicare al Bilancio di Previsione 2021 Quota Accantonata e Vincolata nel limite massimo di **Euro 274.942.822,74**, pari ad Euro 701.683.750,63 (Lettera A del Risultato di Amministrazione al 31/12/2020) al netto di Euro 426.740.927,89 (FCDE iscritto tra le quote accantonate del Prospetto del Risultato di Amministrazione al 31/12/2020).

La quota di avanzo complessivamente applicata al bilancio nell'esercizio 2021 è pari ad Euro 2.514.609.771,57, a fronte della quale si registra un **utilizzo effettivo**, pari complessivamente ad **Euro 2.483.204.709,13**, di cui **Euro 2.314.061.531,35** a titolo di Utilizzo del FAL, **Euro 87.505.799,97** di quota accantonata (di cui Euro 38.740.874,49 per impegni di parte corrente ed Euro 40.386.395,39 per impegni di parte capitale, oltre ad Euro 8.378.530,09 di impegni di parte capitale reimputati a Fondo Pluriennale Vincolato), ed **Euro 81.637.377,81** di quota vincolata (di cui Euro 30.810.831,50 per impegni di parte corrente ed Euro 29.205.431,33 per impegni di parte capitale, oltre ad Euro 571.428,57 di impegni di parte capitale reimputati a Fondo Pluriennale Vincolato ed Euro 21.049.686,41 riprogrammati – da cronoprogramma - a Fondo Pluriennale Vincolato) (vedi **Allegato alla Relazione n. 2**).

Il Titolo che ha risentito di più in termini percentuali dei provvedimenti di variazione è stato il Titolo 5 (+59,04%), per effetto per effetto dell'acquisizione di entrata e spesa della somma finalizzata (1,5MLD Euro) alla rinegoziazione dei tre prestiti MEF.

Per quanto attiene invece le previsioni di cassa lo scostamento in più è di **Euro 2.549.854.423,56** pari al 6,42%.

| Spesa | PREVISIONI ASSESTATE DI COMPETENZA | | | | | | |
|-----------------|------------------------------------|-------------------|-------------------|---------|-------------------|-----------------|---------|
| | 2019 | 2020 | Scostamento | Var% | 2021 | Scostamento | Var% |
| Titolo 1 | 13.870.617.485,70 | 15.129.858.655,54 | 1.259.241.169,84 | 9,08% | 14.464.251.673,23 | -665.606.982,31 | -4,40% |
| Titolo 2 | 4.602.485.474,06 | 3.595.297.271,73 | -1.007.188.202,33 | -21,88% | 2.763.236.936,94 | -832.060.334,79 | -23,14% |
| Titolo 3 | 1.054.135.423,86 | 10.009.580.627,79 | 8.955.445.203,93 | 849,55% | 10.012.237.612,26 | 2.656.984,47 | 0,03% |
| Titolo 4 | 2.603.327.885,08 | 3.104.450.518,16 | 501.122.633,08 | 19,25% | 3.984.517.413,28 | 880.066.895,12 | 28,35% |
| Titolo 5 | 1.000.000.000,00 | 1.000.000.000,00 | 0,00 | 0,00% | 1.000.000.000,00 | 0,00 | 0,00% |

| Spesa | PREVISIONI ASSESTATE DI COMPETENZA | | | | | | | |
|-----------------|------------------------------------|--------------------------|-------------------------|---------------|--------------------------|--------------------------|---------------|--|
| | 2019 | 2020 | Scostamento | Var% | 2021 | Scostamento | Var % | |
| Titolo 7 | 5.474.898.800,00 | 5.389.017.788,78 | -85.881.011,22 | -1,57% | 4.631.428.948,28 | -757.588.840,50 | -14,06% | |
| TOTALI | 28.605.465.068,70 | 38.228.204.862,00 | 9.622.739.793,30 | 33,64% | 36.855.672.583,99 | -1.372.532.278,01 | -3,59% | |

Tabella 10

La tabella n. 10 evidenzia che, rispetto all'esercizio 2020, si assiste ad una riduzione delle previsioni per tutti i titoli, ad esclusione del titolo 4 (per effetto delle riprogrammazioni di spesa sui Programmi di Spesa Complessi – FAS, FSC, FESR, ecc.).

La successiva tabella 11 calcola l'incidenza dei diversi Titoli della spesa sul totale delle spese finali e l'incidenza complessiva sul totale generale delle spese.

Dalla tabella risulta evidente che le Spese Correnti, confrontate con le risultanze dell'esercizio 2020, incrementano leggermente la propria incidenza percentuale rispetto alle spese finali (+0,45%) ma la riducono rispetto alle spese totali (-0,66%). In termini assoluti, tuttavia, le previsioni subiscono una cospicua riduzione (Euro 665.606.982,31).

Il titolo 2 ha subito in termini di incidenza un decremento sia rispetto alle spese finali (-2,37%) che rispetto alle spese totali (-1,91%).

Già nella Relazione 2020 si era evidenziato come la nuova contabilizzazione del rapporto credito/debito con SO.RE.SA. aveva modificato il rapporto di incidenza dei vari titoli, per l'improvvisa crescita degli stanziamenti sul titolo 3. Nel 2021, tale titolo pressoché conferma il medesimo stanziamento, incrementando conseguentemente la propria incidenza, a scapito degli altri titoli, per effetto della complessiva contrazione degli stanziamenti complessivi.

Al netto degli stanziamenti sul titolo 3, è possibile rilevare, rispetto al 2020, un incremento dell'incidenza del titolo 1, sia sulle spese finali (+3,16%) che sulle spese totali (+0,27%).

| Spesa | 2019 | Incidenza % su Spese Finali | 2020 | Incidenza % su Spese Finali | 2021 | Incidenza % su Spese Finali |
|---------------------|--------------------------|-----------------------------|--------------------------|-----------------------------|--------------------------|-----------------------------|
| Titolo 1 | 13.870.617.485,70 | 71,03% | 15.129.858.655,54 | 52,65% | 14.464.251.673,23 | 53,10% |
| Titolo 2 | 4.602.485.474,06 | 23,57% | 3.595.297.271,73 | 12,51% | 2.763.236.936,94 | 10,14% |
| Titolo 3 | 1.054.135.423,86 | 5,40% | 10.009.580.627,79 | 34,83% | 10.012.237.612,26 | 36,76% |
| Spese finali | 19.527.238.383,62 | 100,00% | 28.734.736.555,06 | 100,00% | 27.239.726.222,43 | 100,00% |

| Spesa | 2019 | Incidenza % su Spese Totali | 2020 | Incidenza % su Spese Finali | 2021 | Incidenza % su Spese Totali |
|---------------------|--------------------------|-----------------------------|--------------------------|-----------------------------|--------------------------|-----------------------------|
| Titolo 1 | 13.870.617.485,70 | 48,49% | 15.129.858.655,54 | 39,58% | 14.464.251.673,23 | 39,25% |
| Titolo 2 | 4.602.485.474,06 | 16,09% | 3.595.297.271,73 | 9,40% | 2.763.236.936,94 | 7,50% |
| Titolo 3 | 1.054.135.423,86 | 3,69% | 10.009.580.627,79 | 26,18% | 10.012.237.612,26 | 27,17% |
| Titolo 4 | 2.603.327.885,08 | 9,10% | 3.104.450.518,16 | 8,12% | 3.984.517.413,28 | 10,81% |
| Titolo 5 | 1.000.000.000,00 | 3,50% | 1.000.000.000,00 | 2,62% | 1.000.000.000,00 | 2,71% |
| Titolo 7 | 5.474.898.800,00 | 19,14% | 5.389.017.788,78 | 14,10% | 4.631.428.948,28 | 12,57% |
| Spese Totali | 28.605.465.068,70 | 100,00% | 38.228.204.862,00 | 100,00% | 36.855.672.583,99 | 100,00% |

Tabella 11

Di seguito si fornisce l'articolazione degli stanziamenti di spesa (previsioni iniziali e previsioni finali) distinti per fonte di provenienza (Regione, Stato, Unione Europea).

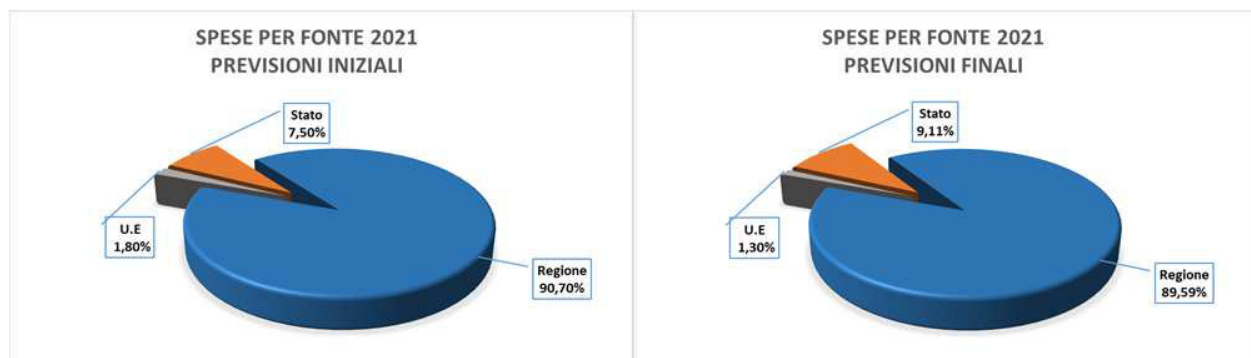
| Spesa per titoli e fonte di finanziamento - Competenza 2021 | | | |
|---|---------------|--------------------------|--------------------------|
| Titolo | Fonte | Stanziamenti iniziali | Stanziamenti finali |
| Titolo I - Spese correnti | Regione | 12.254.781.856,18 | 12.846.836.413,38 |
| | Stato | 1.177.759.392,53 | 1.609.811.455,77 |
| | UE | 6.884.004,24 | 7.603.804,08 |
| | TOTALE | 13.439.425.252,95 | 14.464.251.673,23 |
| Titolo II - Spese in conto capitale | Regione | 419.226.245,04 | 536.198.612,81 |
| | Stato | 1.377.479.138,59 | 1.760.751.764,62 |
| | UE | 601.364.625,98 | 466.286.559,51 |
| | TOTALE | 2.398.070.009,61 | 2.763.236.936,94 |
| Titolo III - Spese per incremento attività finanziarie | Regione | 10.000.051.875,00 | 10.000.094.375,00 |
| | Stato | 2.224.029,81 | 5.090.986,90 |
| | UE | 6.672.089,45 | 7.052.300,36 |

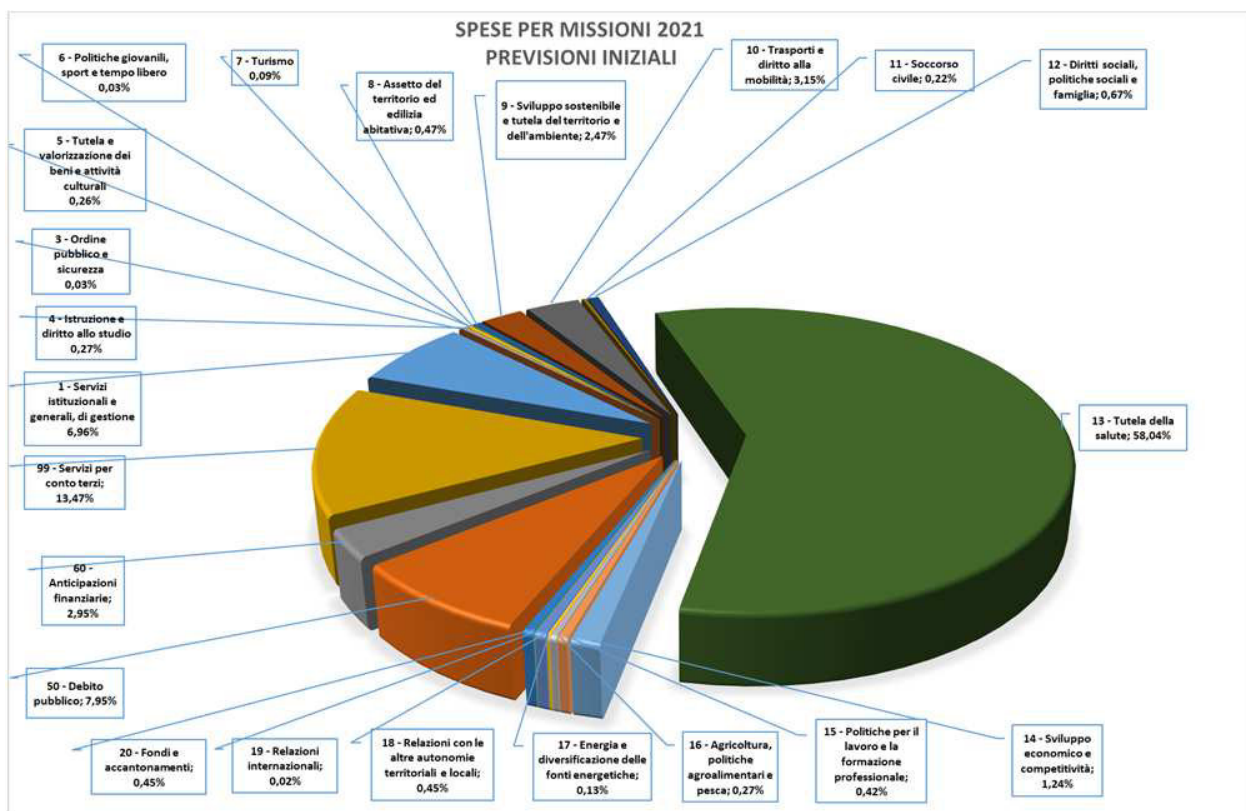
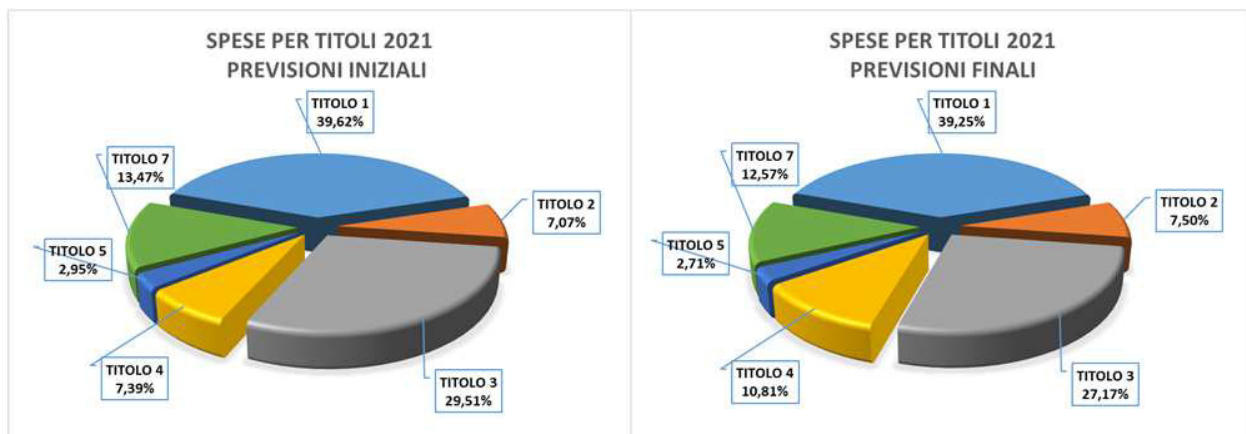
| | TOTALE | 10.008.947.994,26 | 10.012.237.612,26 |
|---|------------------------|--------------------------|--------------------------|
| Titolo IV - Rimborso prestiti | Regione | 2.505.027.937,82 | 3.984.259.184,84 |
| | Stato | 258.228,44 | 258.228,44 |
| | UE | | |
| | TOTALE | 2.505.286.166,26 | 3.984.517.413,28 |
| Titolo V - Chiusura Anticipazioni da istituto tesoriere/cassiere | Regione | 1.000.000.000,00 | 1.000.000.000,00 |
| | Stato | | |
| | UE | | |
| | TOTALE | 1.000.000.000,00 | 1.000.000.000,00 |
| Titolo VII - Uscite per conto terzi e partite di giro | Regione | 4.568.130.000,00 | 4.631.428.948,28 |
| | Stato | | |
| | UE | | |
| | TOTALE | 4.568.130.000,00 | 4.631.428.948,28 |
| | TOTALE TITOLI | 33.919.859.423,08 | 36.855.672.583,99 |
| Copertura disavanzo | Regione | 201.149.763,49 | 201.149.763,49 |
| | TOTALE GENERALE | 34.121.009.186,57 | 37.056.822.347,48 |

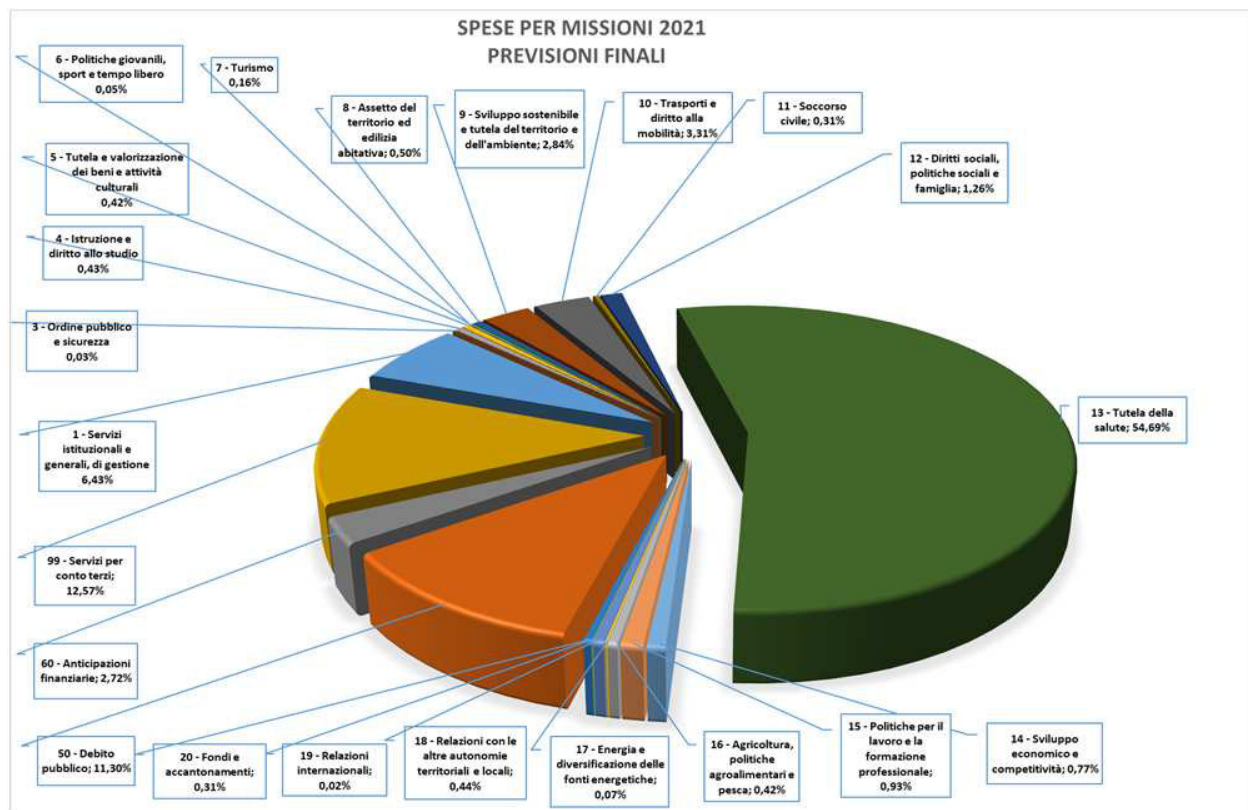
| Fonte | Stanziamenti iniziali | Stanziamenti finali |
|---------|--------------------------|--------------------------|
| Regione | 30.948.367.677,53 | 33.199.967.297,80 |
| Stato | 2.557.720.789,37 | 3.375.912.385,73 |
| UE | 614.920.719,67 | 480.942.663,95 |
| | 34.121.009.186,57 | 37.056.822.347,48 |

| Missione | Fonte | Stanziamiento iniziale | Stanziamiento assestato |
|----------|---------------|-------------------------|-------------------------|
| 1 | Regione | 2.306.746.083,20 | 2.336.360.604,11 |
| | Stato | 32.998.729,95 | 20.491.358,30 |
| | UE | 20.750.614,75 | 14.547.693,63 |
| | Totale | 2.360.495.427,90 | 2.371.399.656,04 |
| 2 | Regione | 0,00 | 250.000,00 |
| | Stato | 0,00 | 0,00 |
| | UE | 0,00 | 0,00 |
| | Totale | 0,00 | 250.000,00 |
| 3 | Regione | 4.117.609,98 | 6.455.676,40 |
| | Stato | 3.400.065,69 | 2.400.708,83 |
| | UE | 3.825.000,00 | 2.250.000,00 |
| | Totale | 11.342.675,67 | 11.106.385,23 |
| 4 | Regione | 49.069.179,23 | 49.987.970,25 |
| | Stato | 33.505.033,38 | 101.480.676,09 |
| | UE | 7.905.100,15 | 8.411.350,15 |
| | Totale | 90.479.312,76 | 159.879.996,49 |
| 5 | Regione | 45.567.397,48 | 68.616.669,51 |
| | Stato | 29.663.587,52 | 58.637.725,56 |
| | UE | 13.606.341,53 | 27.298.819,01 |
| | Totale | 88.837.326,53 | 154.553.214,08 |
| 6 | Regione | 7.780.979,08 | 8.664.467,99 |
| | Stato | 1.000.000,00 | 10.974.858,18 |
| | UE | | |
| | Totale | 8.780.979,08 | 19.639.326,17 |
| 7 | Regione | 12.303.077,34 | 29.332.369,59 |
| | Stato | 8.614.235,69 | 18.270.503,89 |
| | UE | 9.477.707,09 | 9.848.207,09 |
| | Totale | 30.395.020,12 | 57.451.080,57 |
| 8 | Regione | 9.794.273,67 | 19.165.211,95 |
| | Stato | 91.980.757,02 | 106.683.305,73 |
| | UE | 56.895.186,56 | 59.671.602,10 |
| | Totale | 158.670.217,25 | 185.520.119,78 |
| 9 | Regione | 399.463.282,01 | 496.692.236,72 |
| | Stato | 320.686.521,34 | 508.309.024,10 |
| | UE | 116.171.824,28 | 43.512.255,97 |
| | Totale | 836.321.627,63 | 1.048.513.516,79 |
| 10 | Regione | 142.764.395,26 | 212.297.688,30 |
| | Stato | 853.832.654,48 | 944.665.852,39 |
| | UE | 70.342.220,88 | 63.748.786,44 |
| | Totale | 1.066.939.270,62 | 1.220.712.327,13 |
| 11 | Regione | 37.000.958,38 | 43.868.874,90 |
| | Stato | 33.972.388,75 | 67.186.044,42 |
| | UE | 4.088.193,75 | 2.756.081,25 |
| | Totale | 75.061.540,88 | 113.811.000,57 |
| 12 | Regione | 53.555.349,04 | 60.015.961,13 |

| Missione | Fonte | Stanziamiento iniziale | Stanziamiento assestato |
|---------------------------|---------------|--------------------------|--------------------------|
| | Stato | 136.444.719,94 | 349.400.384,85 |
| | UE | 36.886.436,97 | 54.862.057,32 |
| | Totale | 226.886.505,95 | 464.278.403,30 |
| 13 | Regione | 18.914.637.557,84 | 19.316.491.041,99 |
| | Stato | 772.747.505,28 | 841.209.946,97 |
| | UE | | |
| | Totale | 19.687.385.063,12 | 20.157.700.988,96 |
| 14 | Regione | 40.286.684,13 | 60.231.841,03 |
| | Stato | 166.420.773,56 | 87.217.341,46 |
| | UE | 215.572.246,83 | 135.800.943,77 |
| | Totale | 422.279.704,52 | 283.250.126,26 |
| 15 | Regione | 72.178.760,27 | 92.950.118,90 |
| | Stato | 45.272.190,44 | 215.373.340,51 |
| | UE | 24.360.863,32 | 34.678.131,06 |
| | Totale | 141.811.814,03 | 343.001.590,47 |
| 16 | Regione | 69.430.980,67 | 112.343.465,59 |
| | Stato | 15.367.069,48 | 35.914.944,77 |
| | UE | 6.104.280,17 | 6.104.280,17 |
| | Totale | 90.902.330,32 | 154.362.690,53 |
| 17 | Regione | 3.963.181,54 | 4.366.153,17 |
| | Stato | 9.856.456,21 | 5.695.129,79 |
| | UE | 28.812.092,59 | 17.085.389,44 |
| | Totale | 42.631.730,34 | 27.146.672,40 |
| 18 | Regione | 152.311.018,76 | 159.578.628,87 |
| | Stato | 1.678.235,00 | 1.678.235,00 |
| | UE | | |
| | Totale | 153.989.253,76 | 161.256.863,87 |
| 19 | Regione | 7.188.879,57 | 8.706.261,89 |
| | Stato | 21.637,20 | 64.776,45 |
| | UE | 122.610,80 | 367.066,55 |
| | Totale | 7.333.127,57 | 9.138.104,89 |
| 20 | Regione | 154.102.481,54 | 115.321.597,07 |
| | Stato | | |
| | UE | | |
| | Totale | 154.102.481,54 | 115.321.597,07 |
| 50 | Regione | 2.695.825.785,05 | 4.164.691.746,67 |
| | Stato | 258.228,44 | 258.228,44 |
| | UE | | |
| | Totale | 2.696.084.013,49 | 4.164.949.975,11 |
| 60 | Regione | 1.001.000.000,00 | 1.001.000.000,00 |
| | Stato | | |
| | UE | | |
| | Totale | 1.001.000.000,00 | 1.001.000.000,00 |
| 99 | Regione | 4.568.130.000,00 | 4.631.428.948,28 |
| | Stato | | |
| | UE | | |
| | Totale | 4.568.130.000,00 | 4.631.428.948,28 |
| Totale complessivo | | 33.919.859.423,08 | 36.855.672.583,99 |







2. LA GESTIONE DEL BILANCIO

La contabilità finanziaria rileva i fatti di gestione solo sotto l'aspetto numerario, cioè nel momento in cui essi fanno sorgere dei crediti (accertamenti) o dei debiti (impegni), con imputazione all'esercizio in cui si prevede che l'obbligazione o il credito arrivino a scadenza, nel rispetto del principio contabile applicato concernente la contabilità finanziaria di cui all'allegato 4/2 del Dlgs 118/2011, come modificato e integrato dal Dlgs n. 126/2014, o quando provocano la loro estinzione (riscossioni e pagamenti). Di seguito si analizzano esclusivamente le risultanze della contabilità finanziaria.

2.1 LA GESTIONE DELL'ENTRATA

Tutti gli accertamenti di entrata sono stati eseguiti in base a disposizioni di accertamento adottate dai dirigenti competenti per materia nel corso dell'esercizio finanziario, sulla scorta di idonea documentazione che, oltre ad attestare la ragione e la titolarità del credito (Decreti ministeriali, Deliberazioni CIPE, contratti, ecc.), ha individuato i debitori e quantificato le somme da incassare.

Le relazioni tra gli stanziamenti finali, gli accertamenti di competenza a fine esercizio ed i relativi incassi, sono sintetizzati nella seguente tabella.

| ENTRATE | Previsioni finali | Accertamenti | Scostamento | % di realizzo | Incassi di competenza | % di realizzo accertamenti |
|--|--------------------------|--------------------------|-------------------------|---------------|--------------------------|----------------------------|
| Titolo 1 - Entrate correnti di natura tributaria, contributiva e perequativa | 12.637.887.075,85 | 12.541.855.124,01 | 96.031.951,84 | 99,24% | 11.892.625.328,50 | 94,82% |
| Titolo 2 - Trasferimenti correnti | 1.630.749.389,89 | 1.623.673.651,11 | 7.075.738,78 | 99,57% | 1.536.311.981,97 | 94,62% |
| Titolo 3 - Entrate extratributarie | 583.507.238,97 | 500.956.682,08 | 82.550.556,89 | 85,85% | 390.633.716,61 | 77,98% |
| Titolo 4 - Entrate in conto capitale | 2.147.396.146,59 | 1.732.796.185,73 | 414.599.960,86 | 80,69% | 433.067.994,94 | 24,99% |
| Titolo 5 - Entrate da riduzione di attività finanziarie | 10.000.020.000,00 | 6.531.144.808,15 | 3.468.875.191,85 | 65,31% | 4.728.961.354,31 | 72,41% |
| Totale entrate finali | 26.999.559.851,30 | 22.930.426.451,08 | 4.069.133.400,22 | 84,93% | 18.981.600.376,33 | 82,78% |
| Titolo 6 - Accensione di prestiti | 1.500.000.000,00 | 1.500.000.000,00 | 0,00 | 100,00% | 1.500.000.000,00 | 100,00% |
| Titolo 7 - Anticipazioni da istituto Tesoriere/cassiere | 1.000.000.000,00 | 0,00 | 1.000.000.000,00 | 0,00% | 0,00 | 0,00% |
| Titolo 9 - Entrate per conto di terzi e partite di giro | 4.631.428.948,28 | 773.918.973,57 | 3.857.509.974,71 | 16,71% | 491.909.613,41 | 63,56% |
| Totale entrate | 34.130.988.799,58 | 25.204.345.424,65 | 8.926.643.374,93 | 73,85% | 20.973.509.989,74 | 83,21% |

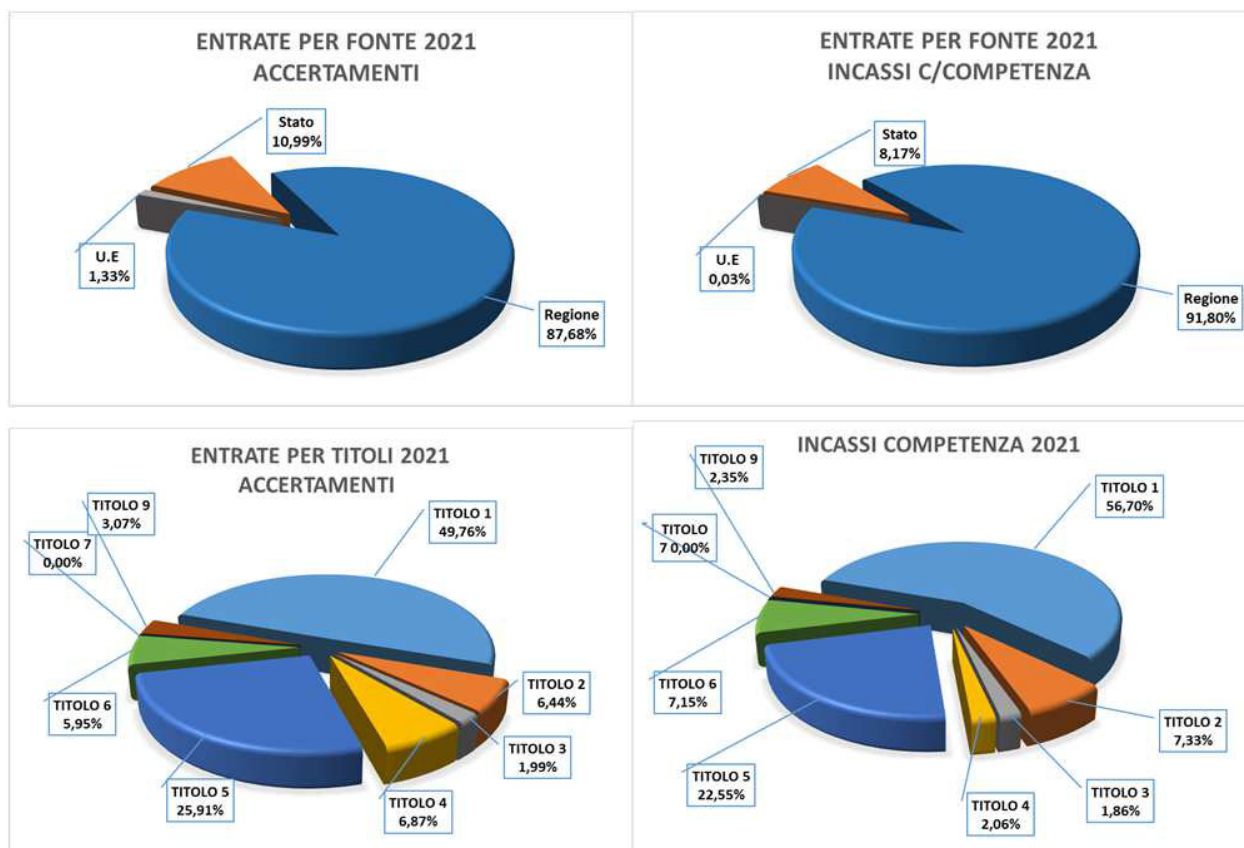
Tabella 12

Si rappresenta di seguito l'articolazione delle entrate per provenienza, specificando le entrate derivanti dallo Stato e dalla UE. Nella voce Regione rientrano le entrate proprie e quelle provenienti da soggetti diversi dalla UE e dallo Stato.

| ARTICOLAZIONE ENTRATE PER TITOLI E FONTI DI PROVENIENZA | | | |
|---|---------|--------------------------|--------------------------|
| Titoli | Fonte | Accertato | Riscosso c/comp |
| Titolo 1 | Regione | 12.541.855.124,01 | 11.892.625.328,50 |
| | Stato | 0,00 | 0,00 |
| | UE | 0,00 | 0,00 |
| Totale | | 12.541.855.124,01 | 11.892.625.328,50 |
| Titolo 2 | Regione | 197.640.256,66 | 197.586.513,58 |
| | Stato | 1.420.910.400,87 | 1.338.318.037,95 |
| | UE | 5.220.524,08 | 407.430,44 |
| Totale | | 1.623.771.181,61 | 1.536.311.981,97 |
| Titolo 3 | Regione | 500.956.682,08 | 390.633.716,61 |
| | Stato | 0,00 | 0,00 |
| | UE | 0,00 | 0,00 |
| Totale | | 500.956.682,08 | 390.633.716,61 |
| Titolo 4 | Regione | 52.482.665,64 | 51.558.027,41 |
| | Stato | 1.349.902.536,68 | 374.943.595,47 |
| | UE | 330.410.983,41 | 6.566.372,06 |
| Totale | | 1.732.796.185,73 | 433.067.994,94 |
| Titolo 5 | Regione | 6.531.144.808,15 | 4.728.961.354,31 |
| | Stato | 0,00 | 0,00 |
| | UE | 0,00 | 0,00 |
| Totale | | 6.531.144.808,15 | 4.728.961.354,31 |
| Titolo 6 | Regione | 1.500.000.000,00 | 1.500.000.000,00 |
| | Stato | 0,00 | 0,00 |
| | UE | 0,00 | 0,00 |
| Totale | | 1.500.000.000,00 | 1.500.000.000,00 |
| Titolo 7 | Regione | 0,00 | 0,00 |
| | Stato | 0,00 | 0,00 |

| ARTICOLAZIONE ENTRATE PER TITOLI E FONTI DI PROVENIENZA | | | |
|---|---------------|--------------------------|--------------------------|
| Titoli | Fonte | Accertato | Riscosso c/comp |
| | UE | 0,00 | 0,00 |
| | Totale | 0,00 | 0,00 |
| Titolo 9 | Regione | 773.918.973,57 | 491.909.613,41 |
| | Stato | 0,00 | 0,00 |
| | UE | 0,00 | 0,00 |
| | Totale | 773.918.973,57 | 491.909.613,41 |
| Tot. Gen Tit. | | 25.204.442.955,15 | 20.973.509.989,74 |

| Fonte | Accertato | Riscosso c/comp |
|---------|--------------------------|--------------------------|
| Regione | 22.097.998.510,11 | 19.253.274.553,82 |
| Stato | 2.770.812.937,55 | 1.713.261.633,42 |
| UE | 335.631.507,49 | 6.973.802,50 |
| | 25.204.442.955,15 | 20.973.509.989,74 |



Completivamente, al 31 dicembre 2021, le entrate, accertate per Euro 25.204.442.955,15, hanno confermato il 73,85% delle previsioni, in decremento rispetto al dato del 2020 (77,97%).

Con riferimento alle entrate finali la percentuale di realizzo delle previsioni è stata del 84,93%, anche in tal caso in riduzione rispetto all'88,73%, del 2020.

La percentuale di incasso degli accertamenti delle entrate finali di competenza per l'anno 2021 è del 82,78%, in leggera riduzione rispetto a quella registrata nel 2020 (83,98%).

La percentuale di realizzo 2021 delle previsioni di entrata del Titolo 7, il titolo che presenta la performance peggiore, è stata pari al 16,71%, con una evidente riduzione rispetto a quella realizzata nel 2019 (33,39%). Anche la percentuale di incasso 2021 degli accertamenti relativi a tale Titolo (63,56%) risulta peggiorativa rispetto al dato 2020 (84,50%).

Completivamente, al 31 dicembre 2021, le entrate accertate sono state incassate per

Euro 20.973.509.989,74, cioè per il 83,21% (in riduzione rispetto al 2020 – 84,50%), generando residui attivi dalla competenza per Euro 4.230.835.434,91.

Una corretta analisi delle dinamiche svoltesi nel corso del 2021, però, non può prescindere da valutazioni più dettagliate in relazione alle diverse voci che concorrono a determinare il totale complessivo delle entrate di competenza.

Innanzitutto, è opportuno rilevare che concorrono a determinare l'indice finale della percentuale di realizzo delle previsioni essenzialmente gli accertamenti registrati sul Titolo 1, che risulta essere stato accertato per il 99,24% delle previsioni finali (con un leggero incremento rispetto 2020), con un risultato che conferma il trend positivo degli ultimi anni.

Si rileva che le percentuali di incasso del Titolo 1 per l'esercizio 2020 raggiungono la percentuale del 94,82% (in aumento rispetto alle annualità precedenti).

Un confronto tra le diverse percentuali di realizzo degli accertamenti rispetto alle previsioni e degli incassi di competenza degli ultimi quattro esercizi è riportato nella seguente tabella.

| ENTRATE | 2018 | | 2019 | | 2020 | | 2021 | |
|--|-----------------------|----------------------|-----------------------|----------------------|-----------------------|----------------------|-----------------------|----------------------|
| | % realizzo previsioni | % realizzo accert.ti | % realizzo previsioni | % realizzo accert.ti | % realizzo previsioni | % realizzo accert.ti | % realizzo previsioni | % realizzo accert.ti |
| Titolo 1 - Entrate correnti di natura tributaria, contributiva e perequativa | 99,44% | 90,71% | 99,27% | 92,48% | 98,78% | 94,21% | 99,24% | 94,82% |
| Titolo 2 - Trasferimenti correnti | 94,70% | 94,76% | 90,70% | 89,88% | 89,28% | 91,62% | 99,57% | 94,62% |
| Titolo 3 - Entrate extratributarie | 65,20% | 73,96% | 96,76% | 63,60% | 90,94% | 85,75% | 85,85% | 77,98% |
| Titolo 4 - Entrate in conto capitale | 65,50% | 7,68% | 57,17% | 12,38% | 72,72% | 35,16% | 80,69% | 24,99% |
| Titolo 5 - Entrate da riduzione di attività finanziarie | 47,98% | 97,86% | 99,98% | 97,61% | 80,58% | 79,27% | 65,31% | 72,41% |
| Totale entrate finali | 88,26% | 78,14% | 90,02% | 80,92% | 88,73% | 83,98% | 84,93% | 82,78% |
| Titolo 6 - Accensione di prestiti | ∞ | ∞ | ∞ | ∞ | 100,00% | 100,00% | ↔ | ↔ |
| Titolo 7 - Anticipazioni da istituto Tesoriere/cassiere | 0,00% | 0,00% | 0,00% | 0,00% | 0,00% | 0,00% | 0,00% | 0,00% |
| Titolo 9 - Entrate per conto di terzi e partite di giro | 22,89% | 75,39% | 44,51% | 64,43% | 33,39% | 86,34% | 16,71% | 63,56% |
| Totale entrate | 70,90% | 77,95% | 76,93% | 78,90% | 77,97% | 84,50% | 73,85% | 83,21% |

Tabella 13

Il dettaglio delle voci relative ai maggiori e minori accertamenti sulle previsioni, distinti per Capitolo e per Titolo, è indicato negli **allegati n. 9 e n. 10 alla presente Relazione**.

Focalizzando l'analisi sui Minori accertamenti per Titolo e Capitolo di cui all'allegato alla Relazione 10, relativamente ai primi quattro titoli dell'entrata, le Entrate deputate all'attivazione delle risorse necessarie per il finanziamento delle politiche gestionali, confrontando il dato con il 2020, i minori accertamenti sul Titolo 1 rispetto alla previsione presentano una decisa riduzione (Euro 125.489.025,39 del 2021 contro Euro 156.370.531,31 del 2020).

Anche sul Titolo 2 si assiste ad una notevole riduzione dei minori accertamenti, (Euro 119.366.776,59 del 2021 contro Euro 259.210.413,47 del 2020).

Sul Titolo 3 si assiste, invece, ad un leggero incremento dei minori accertamenti rispetto alle previsioni, (Euro 155.082.553,20 nel 2021 ad Euro 148.335.110,69 nel 2020).

Sul Titolo 4 la riduzione dei minori accertamenti sulle previsioni rispetto al 2020 appare decisamente marcata (da Euro 486.276.874,44 del 2021 ad Euro 803.148.310,12 del 2020).

Complessivamente i minori accertamenti registrati sui primi 4 titoli dell'entrata, sui singoli capitoli di bilancio rispetto alle previsioni, sono, nell'esercizio 2021, pari complessivamente ad Euro 886.215.229,62 rispetto, al 2020 dove si erano registrati minori accertamenti per complessivi Euro 1.367.064.365,59, con una riduzione del 34,17%.

Il titolo 5 rispecchia un notevole incremento rispetto al 2020 (Euro 3.468.875.191,85 nel 2021 contro

Euro 1.942.644.959,95 nel 2020). L'andamento di tale titolo appare, tuttavia, poco significativo, in quanto il funzionamento di tale partita, con particolare riferimento alla contabilizzazione del rapporto credito/debito con SO.RE.SA. al capitolo relativo alla registrazione delle movimentazioni degli incassi UE sul conto di tesoreria provinciale intestato alla Regione Campania (cap. E02573 correlato al cap. U01808) in applicazione del punto 3.12 del Principio applicato alla Contabilità Finanziaria, allegato 4/2 al D.lgs n. 118/2011, hanno un funzionamento assimilabile nelle logiche contabili a quello delle partite di giro.

Infatti, per il rapporto credito/debito SO.RE.SA, gli accertamenti seguono necessariamente gli impegni assunti sul titolo 3 della spesa ed entrambi misurano il valore dell'anticipazione effettuata a SO.RE.SA. in conto Centrale Acquisti e Centrale Unica Pagamento.

Per quanto attiene al cap. E02573 (Incassi della UE versati nei conti della tesoreria centrale intestata alla regione secondo le previsioni di cui al punto 3.12 del principio contabile applicato concernente la contabilità finanziaria). Tale entrata, è stata prevista in applicazione del punto 3.12 del principio contabile applicato concernente la Contabilità Finanziaria, allegato 4/2 al Dlgs n. 118/2018, il quale recita:

“Gli incassi UE versati nei conti di tesoreria centrale intestati alle Regioni sono considerati incassati nel bilancio delle Regioni. La contabilizzazione di tale operazione nel bilancio della Regione comporta:

- *la registrazione dell'accertamento e della riscossione del finanziamento UE;*
- *la registrazione del contemporaneo impegno e versamento di tali risorse nel conto di tesoreria centrale (attraverso l'emissione di un mandato versato in quietanza di entrata). All'impegno delle spese determinate dal versamento nel conto di tesoreria centrale (tra le operazioni finanziarie) corrisponde l'accertamento dell'entrata derivante dal prelevamento dal conto di tesoreria;*
- *al momento dell'effettivo prelievo delle somme presenti nel conto di tesoreria centrale, la registrazione dell'incasso derivante dal prelevamento dal conto di tesoreria”.*

In altre parole, il valore degli stanziamenti sul titolo 5 dell'entrata e sul titolo 3 della spesa, così come accade per gli stanziamenti sul titolo 9 dell'entrata e 7 della spesa, non rappresentano una effettiva programmazione di entrata e spesa, ma una stima dei movimenti contabili che possono maturarsi nell'esercizio. Per tutto quanto riguarda la contabilizzazione del rapporto credito/debito con SO.RE.SA. si rimanda integralmente a quanto già relazionato in sede di Rendiconto 2020.

Il titolo 7, ovviamente, presenta lo stesso valore dei minori accertamenti (per il valore integrale dello stanziamento) rispetto al 2020, in quanto Regione Campania nel 2021 non ha attivato l'anticipazione di tesoreria.

Il titolo 9 dell'entrata registra un incremento dei minori accertamenti rispetto alle previsioni (Euro 3.038.256.084,61 del 2020 all'attuale Euro 3.859.167.957,63). Sulla natura delle previsioni su tale titoli, e del correlato titolo 7 della spesa, si rimanda a quanto già evidenziato parlando dell'andamento del Titolo 5 dell'entrata e del titolo 3 della spesa.

Il dato complessivo dell'entrata registra, infine, un notevole incremento dei minori accertamenti rispetto alle previsioni assestate rispetto al 2020, integralmente dovuto all'incremento registrato sul titolo 5 (da Euro 9.214.258.379,10 del 2020 si passa, nel 2021, ad Euro 7.899.092.752,03).

Tuttavia, come già evidenziato, depurando l'andamento dai titoli di entrata per i quali lo stanziamento non rappresenta una effettiva programmazione di risorse ma una stima dell'andamento delle movimentazioni contabili (Titolo 5, 7 e 9), e dunque limitandosi ai primi 4 titoli dell'entrata, le cui previsioni rappresentano le risorse che la Regione effettivamente prevede di accertare per

finanziare le proprie politiche gestionali, lo scostamento dalle previsioni rispetto al 2020, che già presentava una dinamica in miglioramento, si riduce, a testimonianza di un effettivo incremento della capacità di programmazione di bilancio.

Considerando il dato complessivo (che tiene altresì conto dei maggiori accertamenti rispetto alle previsioni di cui all'allegato 9 alla Relazione) relativamente ai primi 4 titoli dell'entrata, la precedente tabella 13 può essere così rielaborata:

| ENTRATE | Previsioni finali | Accertamenti | Scostamento | % di realizzo | Incassi di competenza | % di realizzo accertamenti |
|-----------------|--------------------------|--------------------------|-----------------------|---------------|--------------------------|----------------------------|
| TITOLO 1 | 12.637.887.075,85 | 12.541.855.124,01 | 96.031.951,84 | 99,24% | 11.892.625.328,50 | 94,82% |
| TITOLO 2 | 1.630.749.389,89 | 1.623.673.651,11 | 7.075.738,78 | 99,57% | 1.536.311.981,97 | 94,62% |
| TITOLO 3 | 583.507.238,97 | 500.956.682,08 | 82.550.556,89 | 85,85% | 390.633.716,61 | 77,98% |
| TITOLO 4 | 2.147.396.146,59 | 1.732.796.185,73 | 414.599.960,86 | 80,69% | 433.067.994,94 | 24,99% |
| | 16.999.539.851,30 | 16.399.281.642,93 | 600.258.208,37 | 96,47% | 14.252.639.022,02 | 86,91% |

Pertanto, nel 2021 la percentuale di realizzo dei primi 4 titoli si attesta al 96,47%, con uno scostamento complessivo di Euro 600.258.208,37, rispetto al 2020 dove tale percentuale si attestava al 93,19%, con uno scostamento complessivo di Euro 1.243.428.578,22.

Per quanto attiene alla capacità di realizzo degli accertamenti si approfondirà l'analisi nel successivo capitolo 3.

Rielaborando gli indici di autonomia finanziaria ed impositiva in base agli accertamenti, cioè in virtù della gestione realizzata, si registrano i dati riportati nella tabella seguente, che mette a confronto l'ultimo quadriennio.

| | 2018 | | 2019 | | 2020 | | 2021 | |
|-----------------------|--------|--------|--------|--------|--------|--------|--------|--------|
| | Prev. | Cons. | Prev. | Cons. | Prev. | Cons. | Prev. | Cons. |
| Autonomia Finanziaria | 90,69% | 90,96% | 89,60% | 90,40% | 86,36% | 87,46% | 89,02% | 88,93% |
| Autonomia Impositiva | 54,34% | 55,27% | 51,81% | 52,12% | 47,08% | 47,48% | 49,77% | 49,74% |

Tabella 14

Anche in tal caso il 2021 conferma un miglioramento di entrambi gli indici.

Analizzando gli scostamenti degli accertamenti per titolo nell'ultimo triennio, per il 2021 si registra una riduzione delle entrate accertate rispetto al dato registrato nel 2020 (riduzione di Euro 2.310.644.161,33 - vedi tab. 15).

In particolare, le entrate finali accertate registrano una riduzione del 8,59% rispetto al 2020 (riduzione in termini assoluti di Euro 2.155.272.306,61).

Procedendo, anche in tal caso, a limitare l'analisi ai primi quattro titoli dell'entrata, gli accertamenti, rispetto al 2020 si riducono del 3,69% (scostamento di Euro 628.880.523,42). Tale scostamento risente, ovviamente, della riduzione degli stanziamenti, e cioè delle previsioni di entrata, rispetto al 2020, sui primi 4 titoli, riduzione che si attesta al 6,96% (per un valore di Euro 1.272.050.893,27).

Il minor scostamento degli accertamenti rispetto allo scostamento delle previsioni è un'ulteriore dimostrazione della maggior capacità di realizzo delle previsioni realizzata nell'esercizio 2021.

| Entrata | 2019 | 2020 | Accertamenti | | 2021 | Scostamento 2020/2021 | Scost.to % |
|-----------------------|--------------------------|--------------------------|-------------------------|---------------|--------------------------|--------------------------|---------------|
| | | | Scostamento 2019/2020 | Scost.to % | | | |
| TITOLO 1 | 12.062.205.046,33 | 12.323.879.487,00 | 261.674.440,67 | 2,17% | 12.541.855.124,01 | 217.975.637,01 | 1,77% |
| TITOLO 2 | 1.368.548.046,32 | 1.869.838.966,11 | 501.290.919,79 | 36,63% | 1.623.673.651,11 | -246.165.315,00 | -13,17% |
| TITOLO 3 | 824.817.944,86 | 713.107.786,36 | -111.710.158,50 | -13,54% | 500.956.682,08 | -212.151.104,28 | -29,75% |
| TITOLO 4 | 2.248.822.081,92 | 2.121.335.926,88 | -127.486.155,04 | -5,67% | 1.732.796.185,73 | -388.539.741,15 | -18,32% |
| TITOLO 5 | 1.001.889.472,40 | 8.057.536.591,34 | 7.055.647.118,94 | 704,23% | 6.531.144.808,15 | -1.526.391.783,19 | -18,94% |
| Entrate Finali | 17.506.282.591,83 | 25.085.698.757,69 | 7.579.416.165,86 | 43,30% | 22.930.426.451,08 | -2.155.272.306,61 | -8,59% |
| TITOLO 6 | 0,00 | 629.654.657,89 | 629.654.657,89 | #DIV/0! | 1.500.000.000,00 | 870.345.342,11 | 138,23% |

| Entrata | Accertamenti | | | | | | |
|-----------------------|--------------------------|--------------------------|--------------------------|---------------|--------------------------|--------------------------|---------------|
| | 2019 | 2020 | Scostamento 2019/2020 | Scost.to % | 2021 | Scostamento 2020/2021 | Scost.to % |
| TITOLO 7 | 0,00 | 0,00 | 0,00 | #DIV/0! | 0,00 | 0,00 | #DIV/0! |
| TITOLO 9 | 2.436.657.752,85 | 1.799.636.170,40 | -637.021.582,45 | -26,14% | 773.918.973,57 | -1.025.717.196,83 | -57,00% |
| Entrate Totali | 19.942.940.344,68 | 27.514.989.585,98 | 7.572.049.241,30 | 37,97% | 25.204.345.424,65 | -2.310.644.161,33 | -8,40% |

Tabella 15

L'incidenza percentuale di ciascun Titolo sul totale degli accertamenti dell'anno relativi alle entrate finali è esposta nella tabella 16 relativamente al quadriennio 2018-2021.

| Entrata | 2018 | Incidenza % su En- trate Fi- nali | 2019 | Incidenza % su En- trate Fi- nali | 2020 | Incidenza % su En- trate Finali | 2021 | Incidenza % su En- trate Finali |
|-----------------------|--------------------------|--|--------------------------|--|--------------------------|---------------------------------------|--------------------------|---------------------------------------|
| Titolo 1 | 12.191.611.155,82 | 71,98% | 12.062.205.046,33 | 68,90% | 12.323.879.487,00 | 49,13% | 12.541.855.124,01 | 54,70% |
| Titolo 2 | 1.253.950.853,44 | 7,40% | 1.368.548.046,32 | 7,82% | 1.869.838.966,11 | 7,45% | 1.623.673.651,11 | 7,08% |
| Titolo 3 | 420.789.639,78 | 2,48% | 824.817.944,86 | 4,71% | 713.107.786,36 | 2,84% | 500.956.682,08 | 2,18% |
| Titolo 4 | 2.581.690.921,05 | 15,24% | 2.248.822.081,92 | 12,85% | 2.121.335.926,88 | 8,46% | 1.732.796.185,73 | 7,56% |
| Titolo 5 | 488.392.415,50 | 2,88% | 1.001.889.472,40 | 5,72% | 8.057.536.591,34 | 32,12% | 6.531.144.808,15 | 28,48% |
| Entrate Finali | 16.936.434.985,59 | 100,00% | 17.506.282.591,83 | 100,00% | 25.085.698.757,69 | 100,00% | 22.930.426.451,08 | 100,00% |

| Entrata | 2018 | Incidenza % su En- trate To- tali | 2019 | Incidenza % su En- trate To- tali | 2020 | Incidenza % su En- trate Totali | 2021 | Incidenza % su En- trate Totali |
|-----------------------|--------------------------|--|--------------------------|--|--------------------------|---------------------------------------|--------------------------|---------------------------------------|
| Titolo 1 | 12.191.611.155,82 | 67,04% | 12.062.205.046,33 | 60,48% | 12.323.879.487,00 | 44,79% | 12.541.855.124,01 | 49,76% |
| Titolo 2 | 1.253.950.853,44 | 6,90% | 1.368.548.046,32 | 6,86% | 1.869.838.966,11 | 6,80% | 1.623.673.651,11 | 6,44% |
| Titolo 3 | 420.789.639,78 | 2,31% | 824.817.944,86 | 4,14% | 713.107.786,36 | 2,59% | 500.956.682,08 | 1,99% |
| Titolo 4 | 2.581.690.921,05 | 14,20% | 2.248.822.081,92 | 11,28% | 2.121.335.926,88 | 7,71% | 1.732.796.185,73 | 6,87% |
| Titolo 5 | 488.392.415,50 | 2,69% | 1.001.889.472,40 | 5,02% | 8.057.536.591,34 | 29,28% | 6.531.144.808,15 | 25,91% |
| Titolo 6 | 0,00 | 0,00% | 0,00 | 0,00% | 629.654.657,89 | 2,29% | 1.500.000.000,00 | 5,95% |
| Titolo 7 | 0,00 | 0,00% | 0,00 | 0,00% | 0,00 | 0,00% | 0,00 | 0,00% |
| Titolo 9 | 1.249.623.778,98 | 6,87% | 2.436.657.752,85 | 12,22% | 1.799.636.170,40 | 6,54% | 773.918.973,57 | 3,07% |
| Entrate Totali | 18.186.058.764,57 | 100,00% | 19.942.940.344,68 | 100,00% | 27.514.989.585,98 | 100,00% | 25.204.345.424,65 | 100,00% |

Tabella 16

Sotto il profilo della natura dell'Entrata, l'incidenza di ciascuna tipologia sul totale delle entrate totali al netto delle partite di giro per il quadriennio 2018-2021 è evidenziata invece dalla seguente tabella.

| Tipologia Entrata | Accertamenti | | | | | | | |
|----------------------|-------------------|-------------------------------------|-------------------|-------------------------------------|-------------------|-------------------------------------|-------------------|-------------------------------------|
| | 2018 | Incidenza % su Entrate Finali | 2019 | Incidenza % su Entrate Finali | 2020 | Incidenza % su Entrate Finali | 2021 | Incidenza % su Entrate Finali |
| Corrente | 13.866.351.649,04 | 81,87% | 14.255.571.037,51 | 81,43% | 14.906.826.239,47 | 57,97% | 14.666.485.457,20 | 60,03% |
| Capitale | 3.070.083.336,55 | 18,13% | 3.250.711.554,32 | 18,57% | 10.178.872.518,22 | 39,58% | 8.263.940.993,88 | 33,83% |
| Da Prestiti | 0,00 | 0,00% | 0,00 | 0,00% | 629.654.657,89 | 2,45% | 1.500.000.000,00 | 6,14% |

Tabella 17

Relativamente alla precedente tabella, si evidenzia che le politiche regionali sono ancora determinate per la gran parte dalle risorse di parte corrente, anche se, sempre per effetto della nuova contabilizzazione dei rapporti credito/debito con SO.RE.SA., il 2021 conferma la dinamica del rapporto tra risorse di parte corrente e risorse di parte capitale.

Per il 2021, inoltre, risulta nuovamente movimentata la parte relativa alle risorse da prestiti, per effetto della rinegoziazione con Cassa DD. PP. dei tre prestiti MEF per l'importo di 1,5MLD Euro. Ovviamente, la parte prestiti non è stata destinata al finanziamento di nuove spese di investimento ma all'estinzione anticipata di prestiti preesistenti sul titolo 4 della spesa.

2.2 LA GESTIONE DELLA SPESA

Le relazioni tra gli stanziamenti finali, gli impegni di competenza a fine esercizio ed i relativi pagamenti sono sintetizzate nella tabella 18.

Rispetto al dato 2020, la tabella evidenzia che la percentuale di realizzo delle spese totali presenta

una dinamica decrescente (67,54%% nel 2021, rispetto al 71,18% nel 2020).

Rispetto alle spese finali, la percentuale di realizzo delle previsioni è del 82,15% nel 2021, rispetto 85,69% nel 2020.

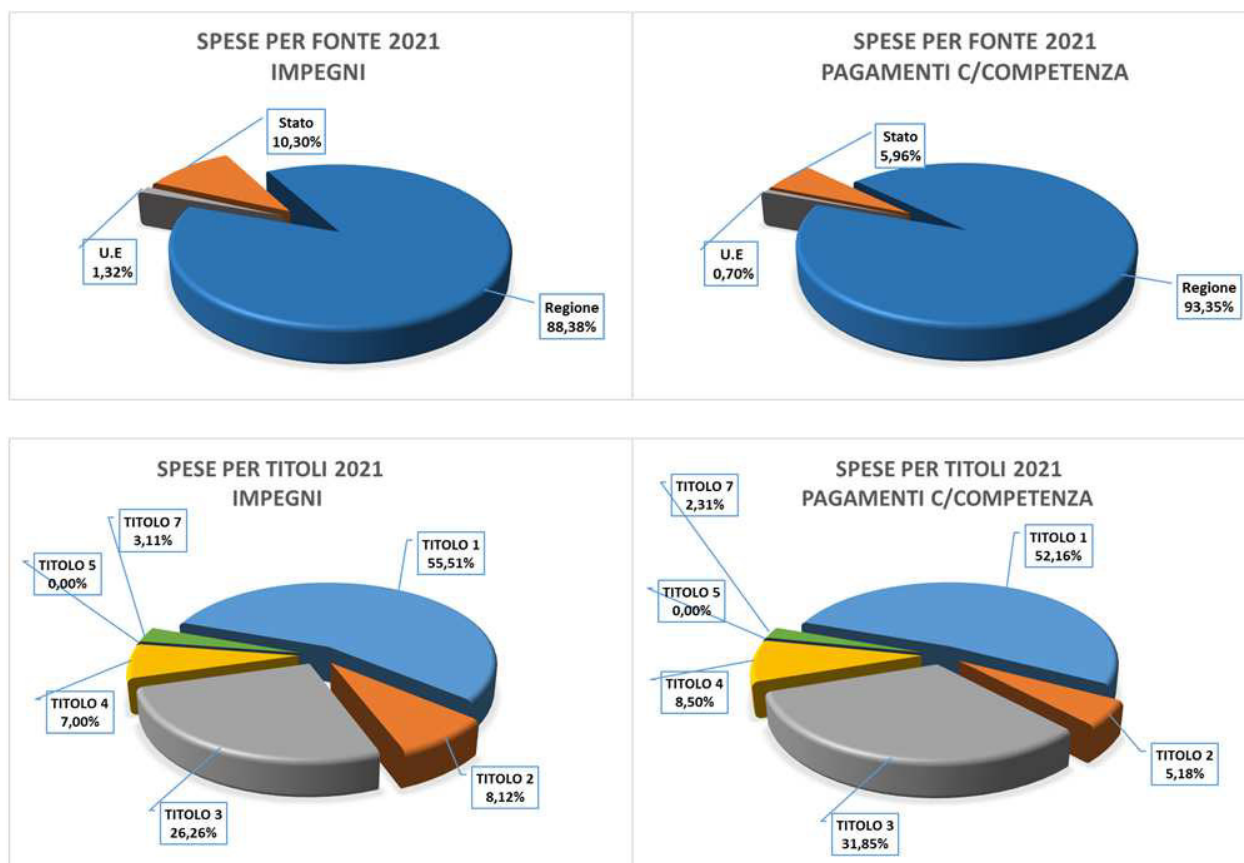
| Spese | Competenza Assestata | Impegni | Scostamento | % di realizzo previsioni | Pagamenti Competenza | % di realizzo competenza |
|---------------------|--------------------------|--------------------------|---------------------------|--------------------------|--------------------------|--------------------------|
| Titolo 1 | 14.464.251.673,23 | 13.817.532.090,77 | -646.719.582,46 | 95,53% | 10.695.405.893,47 | 77,40% |
| Titolo 2 | 2.763.236.936,94 | 2.021.876.635,86 | -741.360.301,08 | 73,17% | 1.061.426.940,43 | 52,50% |
| Titolo 3 | 10.012.237.612,26 | 6.536.961.667,07 | -3.475.275.945,19 | 65,29% | 6.531.597.086,96 | 99,92% |
| Spese Finali | 27.239.726.222,43 | 22.376.370.393,70 | -4.863.355.828,73 | 82,15% | 18.288.429.920,86 | 81,73% |
| Titolo 4 | 3.984.517.413,28 | 1.743.240.470,01 | -2.241.276.943,27 | 43,75% | 1.743.240.470,01 | 100,00% |
| Titolo 5 | 1.000.000.000,00 | 0,00 | -1.000.000.000,00 | 0,00% | 0,00 | 0,00% |
| Titolo 7 | 4.631.428.948,28 | 773.918.973,57 | -3.857.509.974,71 | 16,71% | 474.123.032,24 | 61,26% |
| Spese Totali | 36.855.672.583,99 | 24.893.529.837,28 | -11.962.142.746,71 | 67,54% | 20.505.793.423,11 | 82,37% |

Tabella 18

Si rappresenta di seguito l'articolazione delle spese per provenienza delle relative entrate specificando le spese finanziate da entrate derivanti dallo Stato e dalla UE. Nella voce Regione rientrano le spese finanziate da entrate proprie della Regione e quelle finanziate da soggetti diversi dalla UE e dallo Stato.

| Spesa per titoli e fonte di finanziamento - Competenza 2021 | | | | |
|---|--------------------------|--------------------------|--------------------------|--------------------------|
| Titolo | Fonte | Stanziamanti finali | Impegni | Pagamenti |
| Titolo I - Spese correnti | Regione | 12.846.836.413,38 | 12.535.907.756,48 | 10.046.044.670,87 |
| | Stato | 1.609.811.455,77 | 1.276.782.204,50 | 648.270.766,34 |
| | UE | 7.603.804,08 | 4.939.660,29 | 1.090.456,26 |
| | TOTALE | 14.464.251.673,23 | 13.817.629.621,27 | 10.695.405.893,47 |
| Titolo II - Spese in conto capitale | Regione | 536.198.612,81 | 416.018.348,25 | 346.777.426,61 |
| | Stato | 1.760.751.764,62 | 1.285.692.395,25 | 572.757.417,22 |
| | UE | 466.286.559,51 | 320.165.892,36 | 141.892.096,60 |
| | TOTALE | 2.763.236.936,94 | 2.021.876.635,86 | 1.061.426.940,43 |
| Titolo III - Spese per incremento attività finanziarie | Regione | 10.000.094.375,00 | 6.531.207.308,15 | 6.531.207.308,15 |
| | Stato | 5.090.936,90 | 1.877.378,88 | 389.778,81 |
| | UE | 7.052.300,36 | 3.876.980,04 | 0,00 |
| | TOTALE | 10.012.237.612,26 | 6.536.961.667,07 | 6.531.597.086,96 |
| Titolo IV - Rimborso prestiti | Regione | 3.984.259.184,84 | 1.742.982.241,57 | 1.742.982.241,57 |
| | Stato | 258.228,44 | 258.228,44 | 258.228,44 |
| | UE | | | |
| | TOTALE | 3.984.517.413,28 | 1.743.240.470,01 | 1.743.240.470,01 |
| Titolo V | Regione | 1.000.000.000,00 | 0,00 | 0,00 |
| | Stato | | | |
| | UE | | | |
| | TOTALE | 1.000.000.000,00 | 0,00 | 0,00 |
| Titolo VII - Uscite per conto terzi e partite di giro | Regione | 4.631.428.948,28 | 773.918.973,57 | 474.123.032,24 |
| | Stato | | | |
| | UE | | | |
| | TOTALE | 4.631.428.948,28 | 773.918.973,57 | 474.123.032,24 |
| TOTALE TITOLI | 36.855.672.583,99 | 24.893.627.367,78 | 20.505.793.423,11 | |

| Fonte | Stanziamanti finali | Impegni | Pagamenti |
|---------|--------------------------|--------------------------|--------------------------|
| Regione | 32.998.817.534,31 | 22.000.034.628,02 | 19.141.134.679,44 |
| Stato | 3.375.912.385,73 | 2.564.610.207,07 | 1.221.676.190,81 |
| UE | 480.942.663,95 | 328.982.532,69 | 142.982.552,86 |
| | 36.855.672.583,99 | 24.893.627.367,78 | 20.505.793.423,11 |



L'analisi corretta, in analogia a quanto già fatto per l'entrata, per poter valutare effettivamente la capacità di realizzo delle previsioni di spesa, richiede di depurare le previsioni di spesa ed i relativi impegni dalle dinamiche che non sono legate all'attuazione delle politiche gestionali regionali.

In primo luogo, come già evidenziato, non va considerato il titolo 3 della spesa, correlato al titolo 5 dell'entrata, che non misura la realizzazione di politiche gestionali ma dinamiche contabili nelle quali le previsioni rappresentano mere stime delle possibili movimentazioni dell'anno.

Si fa riferimento, come noto, oltre ai capitoli che misurano il rapporto credito/debito con SO.RE.SA., anche al capitolo relativo alla registrazione delle movimentazioni degli incassi UE sul conto di tesoreria provinciale intestato alla Regione Campania (Cap. U01808 correlato al cap. E02573) in applicazione del punto 3.12 del Principio applicato alla Contabilità Finanziaria, allegato 4/2 al D.lgs n. 118/2011.

In secondo luogo, il titolo 4 della spesa va depurato del valore del FAL che non è impegnabile e, dunque, altera la percentuale di realizzo delle previsioni.

In terzo luogo, non va considerato il titolo 5, perché la Regione non ha attivato l'anticipazione di tesoreria, e il titolo 9 relativo alle partite di giro e servizi per conto terzi.

Infine, non vanno considerati i fondi iscritti nella missione 20 sui quali non è possibile impegnare e, ovviamente, pagare.

Effettuando tali rettifiche è possibile valutare in concreto la capacità di realizzo delle previsioni e degli impegni.

| ESERCIZIO 2021 | | | | | | |
|---------------------|--------------------------|--------------------------|-------------------------|--------------------------|--------------------------|--------------------------|
| Spese | Competenza Assestata | Impegni | Scostamento | % di realizzo previsioni | Pagamenti Competenza | % di realizzo competenza |
| Titolo 1 | 14.348.430.076,16 | 13.817.532.090,77 | 530.897.985,39 | 96,30% | 10.695.405.893,47 | 77,40% |
| Titolo 2 | 2.762.736.936,94 | 2.021.876.635,86 | 740.860.301,08 | 73,18% | 1.061.426.940,43 | 52,50% |
| Titolo 4 | 1.743.240.470,01 | 1.743.240.470,01 | 0,00 | 100,00% | 1.743.240.470,01 | 100,00% |
| Spese Totali | 18.854.407.483,11 | 17.582.649.196,64 | 1.271.758.286,47 | 93,25% | 13.500.073.303,91 | 76,78% |

| ESERCIZIO 2020 | | | | | | |
|---------------------|--------------------------|--------------------------|-------------------------|--------------------------|--------------------------|--------------------------|
| Spese | Competenza Assestata | Impegni | Scostamento | % di realizzo previsioni | Pagamenti Competenza | % di realizzo competenza |
| Titolo 1 | 14.712.365.619,15 | 14.048.094.759,80 | 664.270.859,35 | 95,48% | 11.157.598.765,42 | 79,42% |
| Titolo 2 | 3.594.297.271,73 | 2.508.564.312,74 | 1.085.732.958,99 | 69,79% | 1.601.345.585,98 | 63,84% |
| Titolo 4 | 790.388.986,81 | 790.190.728,33 | 198.258,48 | 99,97% | 790.190.728,33 | 100,00% |
| Spese Totali | 19.097.051.877,69 | 17.346.849.800,87 | 1.750.202.076,82 | 90,84% | 13.549.135.079,73 | 78,11% |

Dalle tabelle appare evidente come la capacità di realizzo delle previsioni di spesa destinate alla realizzazione delle politiche gestionali regionali si è migliorata nell'esercizio 2021 (93,25% nell'esercizio 2021 contro 90,84% nell'esercizio 2020). Ed infatti si registra un maggior livello di impegni nel 2021 ancorché il valore complessivo degli stanziamenti si sia ridotto.

In relazione alla capacità di realizzo delle previsioni, se si considera il Fondo Pluriennale al 31 dicembre, il dato complessivo migliora, divenendo 95,63% nel 2021 e 92,99% nel 2020, evidenziando ancor di più un miglioramento della performance.

Si registra, invece, una diminuita capacità di realizzo degli impegni (76,78% nell'esercizio 2021 contro 78,11% nell'esercizio 2020).

In merito alle ragioni di una capacità di realizzo degli impegni non particolarmente alta, che ha come corollario l'incremento dei residui provenienti dalla competenza al termine dell'esercizio (che infatti nel 2021 subiscono un sostanziale incremento), si possono individuare alcune dinamiche.

La prima, e la più evidente, riguarda tutto il comparto delle spese rientranti nel perimetro sanitario, per il quale, come stabilito dal Titolo II del D.lgs n. 118/2011, non si applica il c.d. Principio di Competenza Finanziaria Potenziata, che prevede che l'impegno va assunto quando si perfeziona l'obbligazione giuridica con imputazione sull'annualità nella quale la medesima va a scadenza finanziaria.

Per la parte restante del bilancio, la percentuale di realizzazione degli impegni risente di uno sfasamento temporale tra l'impegno delle risorse e il pagamento dello stesso, soprattutto per la realizzazione degli investimenti caratterizzati da procedure e tempi articolati su più annualità.

Mettendo a confronto gli impegni dell'esercizio finanziario 2021 con quelli dei due esercizi precedenti possiamo analizzare il differenziale tra i vari titoli.

Relativamente ai totali generali, gli impegni, rispetto al 2020 si riducono dell'8,52% rispetto all'anno precedente, riduzione che riguarda tutti i titoli ad eccezione del titolo 4 per effetto della rinegoziazione dei tre prestiti MEF con Cassa Depositi e Prestiti.

| Spese | Impegni | | | | |
|---------------------|--------------------------|--------------------------|-----------------|--------------------------|-----------------|
| | 2019 | 2020 | Diff. 2020/2019 | 2021 | Diff. 2021/2020 |
| Titolo 1 | 13.202.842.920,86 | 14.048.094.759,80 | 6,40% | 13.817.532.090,77 | -1,64% |
| Titolo 2 | 2.677.880.654,18 | 2.508.564.312,74 | -6,32% | 2.021.876.635,86 | -19,40% |
| Titolo 3 | 1.044.330.100,04 | 8.065.312.529,48 | 672,30% | 6.536.961.667,07 | -18,95% |
| Spese Finali | 16.925.053.675,08 | 24.621.971.602,02 | 45,48% | 22.376.370.393,70 | -9,12% |
| Titolo 4 | 248.085.094,89 | 790.190.728,33 | 218,52% | 1.743.240.470,01 | 120,61% |
| Titolo 5 | 0,00 | 0,00 | #DIV/0! | 0,00 | #DIV/0! |
| Titolo 7 | 2.436.657.752,85 | 1.799.636.170,40 | -26,14% | 773.918.973,57 | -57,00% |
| Spese Totali | 19.609.796.522,82 | 27.211.798.500,75 | 38,77% | 24.893.529.837,28 | -8,52% |

Tabella 19

Per quanto attiene il titolo 7 (e correlativamente per il titolo 9 dell'entrata), nel 2021 si assiste ad una ulteriore decisa riduzione del valore degli impegni dovuta, essenzialmente, alla riduzione delle

movimentazioni tra le due casse, ordinaria e sanità.

Per il 2021 si rileva che gli impegni per Spese correnti rappresentano 55,51% degli impegni per spese totali, in aumento rispetto al 2020, quando ne costituivano il 51,63%. Tale incremento in termini percentuali è dovuto in gran parte alla maggiore incidenza del titolo 3 nell'esercizio 2020.

Riportando l'analisi a livello di Missioni, in modo tale da poter individuare, almeno per macroaree di intervento, a cosa sono state finalizzate le spese attivate nel corso dell'anno, la seguente tabella evidenzia come le previsioni relative all'utilizzo delle risorse si siano effettivamente realizzate per tipologia di spesa.

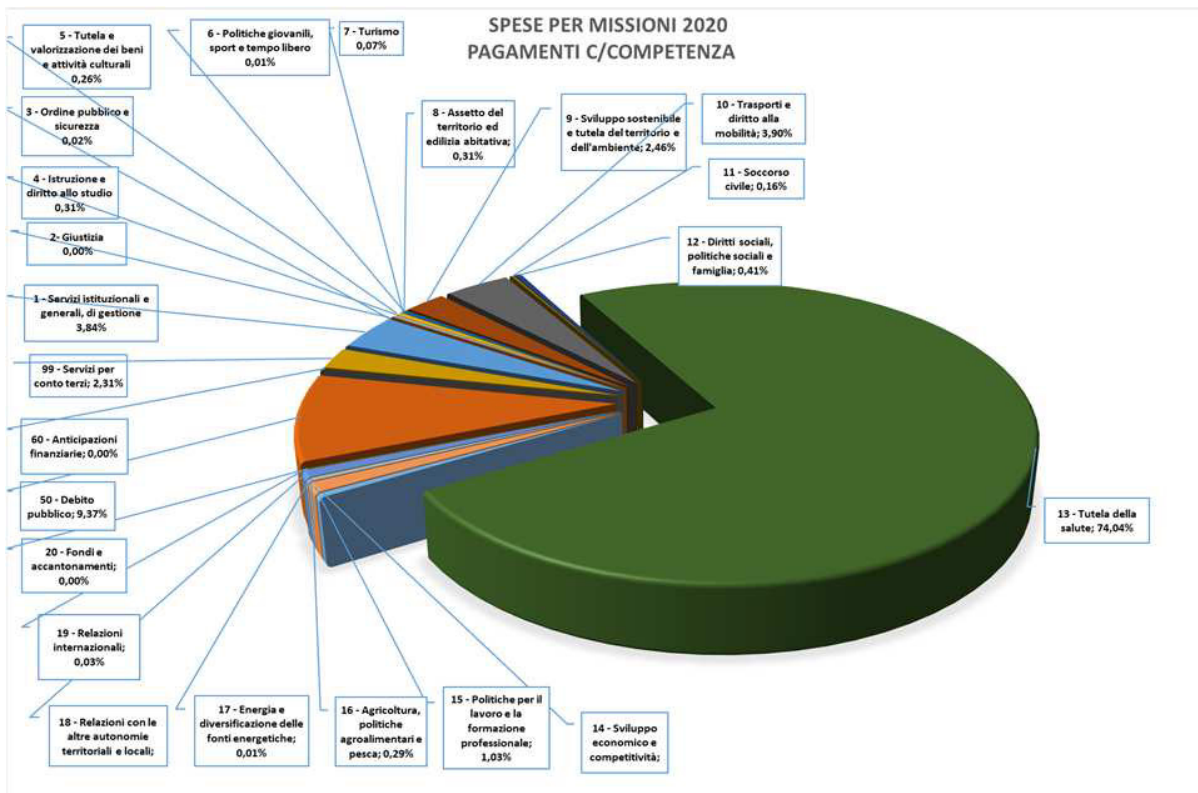
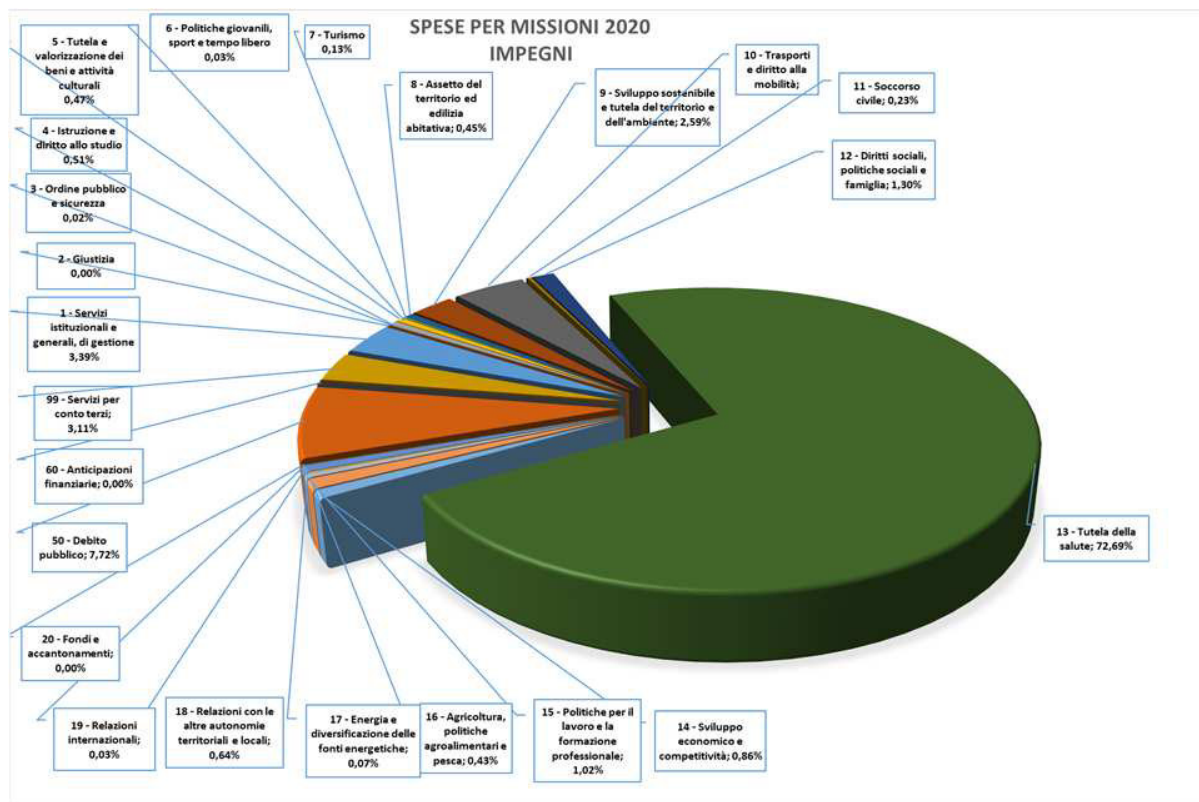
| MISSIONE | 2021 | | | | |
|--|---------------------------|--------------------------|-----------------------|--------------------------|--------------------|
| | Stanzamenti di competenza | Impegno | | Pagamento competenza | |
| | | Importo | % realizzo previsioni | Importo | % realizzo impegni |
| 1 Servizi istituzionali e generali, di gestione | 2.371.399.656,04 | 842.940.309,75 | 35,55% | 786.406.092,67 | 93,29% |
| 2 Giustizia | 250.000,00 | 208.390,85 | 83,36% | 0,00 | 0,00% |
| 3 Ordine pubblico e sicurezza | 11.106.385,23 | 4.717.261,63 | 42,47% | 3.155.870,90 | 66,90% |
| 4 Istruzione e diritto allo studio | 159.879.996,49 | 127.451.802,32 | 79,72% | 64.274.867,55 | 50,43% |
| 5 Tutela e valorizzazione dei beni e attività culturali | 154.553.214,08 | 116.562.018,49 | 75,42% | 54.242.567,17 | 46,54% |
| 6 Politiche giovanili, sport e tempo libero | 19.639.326,17 | 7.918.358,86 | 40,32% | 1.650.011,43 | 20,84% |
| 7 Turismo | 57.451.080,57 | 32.875.819,51 | 57,22% | 14.706.162,87 | 44,73% |
| 8 Assetto del territorio ed edilizia abitativa | 185.520.119,78 | 112.391.293,11 | 60,58% | 62.765.805,28 | 55,85% |
| 9 Sviluppo sostenibile e tutela del territorio e dell'ambiente | 1.048.513.516,79 | 644.155.064,94 | 61,44% | 504.046.197,88 | 78,25% |
| 10 Trasporti e diritto alla mobilità | 1.220.712.327,13 | 1.075.623.549,94 | 88,11% | 800.698.769,76 | 74,44% |
| 11 Soccorso civile | 113.811.000,57 | 58.054.212,08 | 51,01% | 31.922.252,77 | 54,99% |
| 12 Diritti sociali, politiche sociali e famiglia | 464.278.403,30 | 324.366.690,79 | 69,86% | 84.244.398,07 | 25,97% |
| 13 Tutela della salute | 20.157.700.988,96 | 18.095.284.507,54 | 89,77% | 15.182.777.849,27 | 83,90% |
| 14 Sviluppo economico e competitività | 283.250.126,26 | 212.871.697,29 | 75,15% | 85.767.618,00 | 40,29% |
| 15 Politiche per il lavoro e la formazione professionale | 343.001.590,47 | 253.106.100,48 | 73,79% | 211.572.142,67 | 83,59% |
| 16 Agricoltura, politiche agroalimentari e pesca | 154.362.690,53 | 107.387.807,60 | 69,57% | 60.208.940,22 | 56,07% |
| 17 Energia e diversificazione delle fonti energetiche | 27.146.672,40 | 16.604.150,31 | 61,16% | 2.097.026,66 | 12,63% |
| 18 Relazioni con le altre autonomie territoriali e locali | 161.256.863,87 | 158.712.649,23 | 98,42% | 153.141.517,46 | 96,49% |
| 19 Relazioni internazionali | 9.138.104,89 | 7.060.968,67 | 77,27% | 6.674.089,92 | 94,52% |
| 20 Fondi e accantonamenti | 115.321.597,07 | 0,00 | 0,00% | 0,00 | #DIV/0! |
| Debito pubblico | 4.164.949.975,11 | 1.921.318.210,32 | 46,13% | 1.921.318.210,32 | 100,00% |
| 60 Anticipazioni finanziarie | 1.001.000.000,00 | 0,00 | 0,00% | 0,00 | #DIV/0! |
| 99 Servizi per conto terzi | 4.631.428.948,28 | 773.918.973,57 | 16,71% | 474.123.032,24 | 61,26% |
| | 36.855.672.583,99 | 24.893.529.837,28 | 67,54% | 20.505.793.423,11 | 82,37% |

Tabella 20

Anche in tal caso, di seguito si rappresenta l'articolazione delle spese distinte per missione per provenienza delle relative entrate specificando le spese finanziate da entrate derivanti dallo Stato e dalla UE. Nella voce Regione rientrano le spese finanziate da entrate proprie della Regione e quelle finanziate da soggetti diversi dalla UE e dallo Stato.

| Missione | Fonte | Stanzamento assestato | Impegnato | Pagato |
|----------|---------------|-------------------------|-----------------------|-----------------------|
| 1 | Regione | 2.336.360.604,11 | 816.741.790,45 | 769.984.107,95 |
| | Stato | 20.491.358,30 | 14.783.619,77 | 9.150.152,14 |
| | UE | 14.547.693,63 | 11.414.899,53 | 7.271.832,58 |
| | Totale | 2.371.399.656,04 | 842.940.309,75 | 786.406.092,67 |
| 2 | Regione | 250.000,00 | 208.390,85 | 0,00 |
| | Stato | | | |
| | UE | | | |
| | Totale | 250.000,00 | 208.390,85 | 0,00 |
| 3 | Regione | 6.455.676,40 | 1.558.277,22 | 514.555,39 |
| | Stato | 2.400.708,83 | 909.381,23 | 760.496,98 |
| | UE | 2.250.000,00 | 2.249.603,18 | 1.880.818,53 |
| | Totale | 11.106.385,23 | 4.717.261,63 | 3.155.870,90 |
| 4 | Regione | 49.987.970,25 | 44.062.405,35 | 14.083.003,94 |
| | Stato | 101.480.676,09 | 83.389.396,97 | 50.191.863,61 |
| | UE | 8.411.350,15 | 0,00 | 0,00 |
| | Totale | 159.879.996,49 | 127.451.802,32 | 64.274.867,55 |
| 5 | Regione | 68.616.669,51 | 53.122.217,37 | 25.838.450,10 |
| | Stato | 58.637.725,56 | 48.643.982,19 | 25.108.683,77 |
| | UE | 27.298.819,01 | 14.795.818,93 | 3.295.433,30 |

| Missione | Fonte | Stanziamiento assestato | Impegnato | Pagato |
|---------------------------|---------------|--------------------------|--------------------------|--------------------------|
| | Totale | 154.553.214,08 | 116.562.018,49 | 54.242.567,17 |
| 6 | Regione | 8.664.467,99 | 4.491.461,23 | 819.452,27 |
| | Stato | 10.974.858,18 | 3.426.897,63 | 830.559,16 |
| | UE | | | |
| | Totale | 19.639.326,17 | 7.918.358,86 | 1.650.011,43 |
| 7 | Regione | 29.332.369,59 | 13.234.163,71 | 8.849.139,67 |
| | Stato | 18.270.503,89 | 12.969.130,35 | 5.071.272,62 |
| | UE | 9.848.207,09 | 6.672.525,45 | 785.750,58 |
| | Totale | 57.451.080,57 | 32.875.819,51 | 14.706.162,87 |
| 8 | Regione | 19.165.211,95 | 14.775.190,01 | 7.146.259,41 |
| | Stato | 106.683.305,73 | 54.742.904,08 | 29.355.326,01 |
| | UE | 59.671.602,10 | 42.873.199,02 | 26.264.219,86 |
| | Totale | 185.520.119,78 | 112.391.293,11 | 62.765.805,28 |
| 9 | Regione | 496.692.236,72 | 419.875.710,04 | 382.454.583,94 |
| | Stato | 508.309.024,10 | 187.021.488,17 | 104.333.171,84 |
| | UE | 43.512.255,97 | 37.257.866,73 | 17.258.442,10 |
| | Totale | 1.048.513.516,79 | 644.155.064,94 | 504.046.197,88 |
| 10 | Regione | 212.297.688,30 | 168.056.443,31 | 144.862.772,17 |
| | Stato | 944.665.852,39 | 872.050.532,60 | 620.685.987,89 |
| | UE | 63.748.786,44 | 35.516.574,03 | 35.150.009,70 |
| | Totale | 1.220.712.327,13 | 1.075.623.549,94 | 800.698.769,76 |
| 11 | Regione | 43.868.874,90 | 35.809.825,15 | 29.478.128,22 |
| | Stato | 67.186.044,42 | 20.237.555,75 | 2.444.124,55 |
| | UE | 2.756.081,25 | 2.006.831,18 | 0,00 |
| | Totale | 113.811.000,57 | 58.054.212,08 | 31.922.252,77 |
| 12 | Regione | 60.015.961,13 | 34.047.013,12 | 27.338.720,80 |
| | Stato | 349.400.384,85 | 270.919.609,52 | 55.978.561,54 |
| | UE | 54.862.057,32 | 19.400.068,15 | 927.115,73 |
| | Totale | 464.278.403,30 | 324.366.690,79 | 84.244.398,07 |
| 13 | Regione | 19.316.491.041,99 | 17.346.899.555,87 | 15.060.908.867,64 |
| | Stato | 841.209.946,97 | 748.482.482,17 | 121.868.981,63 |
| | UE | | | |
| | Totale | 20.157.700.988,96 | 18.095.382.038,04 | 15.182.777.849,27 |
| 14 | Regione | 60.231.841,03 | 30.881.210,78 | 17.391.635,33 |
| | Stato | 87.217.341,46 | 56.667.983,89 | 25.532.200,25 |
| | UE | 135.800.943,77 | 125.322.502,62 | 42.843.782,42 |
| | Totale | 283.250.126,26 | 212.871.697,29 | 85.767.618,00 |
| 15 | Regione | 92.950.118,90 | 63.081.083,40 | 41.467.665,20 |
| | Stato | 215.373.340,51 | 176.059.322,46 | 165.308.715,80 |
| | UE | 34.678.131,06 | 13.965.694,62 | 4.795.761,67 |
| | Totale | 343.001.590,47 | 253.106.100,48 | 211.572.142,67 |
| 16 | Regione | 112.343.465,59 | 91.800.461,83 | 54.106.022,06 |
| | Stato | 35.914.944,77 | 10.092.982,56 | 4.505.745,70 |
| | UE | 6.104.280,17 | 5.494.363,21 | 1.597.172,46 |
| | Totale | 154.362.690,53 | 107.387.807,60 | 60.208.940,22 |
| 17 | Regione | 4.366.153,17 | 1.007.999,98 | 982.337,12 |
| | Stato | 5.695.129,79 | 3.899.037,54 | 278.672,39 |
| | UE | 17.085.389,44 | 11.697.112,79 | 836.017,15 |
| | Totale | 27.146.672,40 | 16.604.150,31 | 2.097.026,66 |
| 18 | Regione | 159.578.628,87 | 158.712.649,23 | 153.141.517,46 |
| | Stato | 1.678.235,00 | | |
| | UE | | | |
| | Totale | 161.256.863,87 | 158.712.649,23 | 153.141.517,46 |
| 19 | Regione | 8.706.261,89 | 6.689.823,67 | 6.584.446,65 |
| | Stato | 64.776,45 | 55.671,75 | 13.446,49 |
| | UE | 367.066,55 | 315.473,25 | 76.196,78 |
| | Totale | 9.138.104,89 | 7.060.968,67 | 6.674.089,92 |
| 20 | Regione | 115.321.597,07 | 0,00 | 0,00 |
| | Stato | | | |
| | UE | | | |
| | Totale | 115.321.597,07 | 0,00 | 0,00 |
| 50 | Regione | 4.164.691.746,67 | 1.921.059.981,88 | 1.921.059.981,88 |
| | Stato | 258.228,44 | 258.228,44 | 258.228,44 |
| | UE | | | |
| | Totale | 4.164.949.975,11 | 1.921.318.210,32 | 1.921.318.210,32 |
| 60 | Regione | 1.001.000.000,00 | 0,00 | 0,00 |
| | Stato | | | |
| | UE | | | |
| | Totale | 1.001.000.000,00 | 0,00 | 0,00 |
| 99 | Regione | 4.631.428.948,28 | 773.918.973,57 | 474.123.032,24 |
| | Stato | | | |
| | UE | | | |
| | Totale | 4.631.428.948,28 | 773.918.973,57 | 474.123.032,24 |
| Totale complessivo | | 36.855.672.583,99 | 24.893.627.367,78 | 20.505.793.423,11 |



In primo luogo, onde valutare l'effettiva capacità di realizzo delle previsioni e degli impegni per

ciascuna missione bisogna ricondurre l'analisi alle medesime voci già precedentemente analizzate.

E, dunque, per poter valutare come ciascuna missione ha contribuito alla realizzazione delle politiche gestionali regionali vanno escluse dalle analisi:

- va eliminato il titolo 3 della spesa dalle varie missioni sulle quali sono iscritti i vari capitoli di spesa. Tale rettifica, in particolare, incide sulla Missione 1, sulla quale è imputato il cap. U01808 relativo alle movimentazioni degli incassi UE sul conto di tesoreria provinciale intestato alla Regione Campania, e sulla Missione 13, sulla quale sono iscritti i capitoli relativi al rapporto credito/debito con SO.RE.SA.;
- gli stanziamenti della Missione 50 vanno depurati del valore del FAL che non è impegnabile e, dunque, altera la percentuale di realizzo delle previsioni;
- non va considerata la Missione 60 in quanto la Regione non ha attivato l'anticipazione di tesoreria;
- non va considerata la Missione 99 relativa alle partite di giro e servizi per conto terzi;
- non va considerata la missione 20 sulla quale non è possibile impegnare e, ovviamente, pagare.

Ad esito delle rettifiche descritte, il dato relativo alla capacità di realizzo delle previsioni e degli impegni delle varie Missioni è il seguente.

| MISSIONE | 2021 | | | | |
|--|----------------------------|--------------------------|-----------------------|--------------------------|--------------------|
| | Stanziamenti di competenza | Impegno | | Pagamento competenza | |
| | | Importo | % realizzo previsioni | Importo | % realizzo impegni |
| 1 Servizi istituzionali e generali, di gestione | 368.659.485,92 | 314.727.339,25 | 85,37% | 258.388.395,56 | 82,10% |
| 2 Giustizia | 250.000,00 | 208.390,85 | 83,36% | 0,00 | 0,00% |
| 3 Ordine pubblico e sicurezza | 11.086.385,23 | 4.697.261,63 | 42,37% | 3.135.870,90 | 66,76% |
| 4 Istruzione e diritto allo studio | 159.879.996,49 | 127.451.802,32 | 79,72% | 64.232.367,55 | 50,40% |
| 5 Tutela e valorizzazione dei beni e attività culturali | 154.478.839,08 | 116.519.518,49 | 75,43% | 54.242.567,17 | 46,55% |
| 6 Politiche giovanili, sport e tempo libero | 19.639.326,17 | 7.918.358,86 | 40,32% | 1.650.011,43 | 20,84% |
| 7 Turismo | 57.451.080,57 | 32.875.819,51 | 57,22% | 14.706.162,87 | 44,73% |
| 8 Assetto del territorio ed edilizia abitativa | 185.520.119,78 | 112.391.293,11 | 60,58% | 62.765.805,28 | 55,85% |
| 9 Sviluppo sostenibile e tutela del territorio e dell'ambiente | 1.048.513.516,79 | 644.155.064,94 | 61,44% | 504.046.197,88 | 78,25% |
| 10 Trasporti e diritto alla mobilità | 1.220.712.327,13 | 1.075.623.549,94 | 88,11% | 800.698.769,76 | 74,44% |
| 11 Soccorso civile | 113.811.000,57 | 58.054.212,08 | 51,01% | 31.922.252,77 | 54,99% |
| 12 Diritti sociali, politiche sociali e famiglia | 464.278.403,30 | 324.366.690,79 | 69,86% | 84.244.398,07 | 25,97% |
| 13 Tutela della salute | 12.157.700.988,96 | 12.091.767.617,69 | 99,46% | 9.179.260.959,42 | 75,91% |
| 14 Sviluppo economico e competitività | 274.354.007,00 | 207.702.390,57 | 75,71% | 85.767.618,00 | 41,29% |
| 15 Politiche per il lavoro e la formazione professionale | 342.494.642,59 | 253.106.100,48 | 73,90% | 211.572.142,67 | 83,59% |
| 16 Agricoltura, politiche agroalimentari e pesca | 154.362.690,53 | 107.387.807,60 | 69,57% | 60.208.940,22 | 56,07% |
| 17 Energia e diversificazione delle fonti energetiche | 27.146.672,40 | 16.604.150,31 | 61,16% | 2.097.026,66 | 12,63% |
| 18 Relazioni con le altre autonomie territoriali e locali | 161.256.863,87 | 158.712.649,23 | 98,42% | 153.141.517,46 | 96,49% |
| 19 Relazioni internazionali | 9.138.104,89 | 7.060.968,67 | 77,27% | 6.674.089,92 | 94,52% |
| 50 Debito pubblico | 1.923.673.031,84 | 1.921.318.210,32 | 99,88% | 1.921.318.210,32 | 100,00% |
| | 18.854.407.483,11 | 17.582.649.196,64 | 93,25% | 13.500.073.303,91 | 76,78% |

Dalla tabella si evince come l'effettiva capacità di realizzo delle previsioni e degli impegni di alcune missioni sia profondamente diverse dalla semplice lettura del dato contabile.

Le Missioni per le quali si evidenziano le maggiori variazioni sono la Missione 1, che incrementa decisamente la propria capacità di realizzo delle previsioni (85,37% invece di 35,55%), mentre, per effetto della depurazione dei movimenti del titolo 3 evidenzia un peggioramento della performance in termini di capacità di realizzazione degli impegni (82,10% invece di 93,29%).

Anche la Missione 13 presenta analogia dinamica alla Missione 1 per la capacità di realizzo delle previsioni (99,46% invece di 89,77%) e per la capacità di realizzo degli impegni (75,91% invece di 83,90%).

La Missione 50 invece incrementa la capacità di realizzo delle previsioni (99,88% invece di 46,13%) e conferma quella di realizzo degli impegni (100,00%).

Modifiche marginali subiscono anche le Missioni 3, 5, 14 e 15.

Rispetto al 2020, nel 2021 aumenta il numero delle Missioni che superano il 70% nella capacità di realizzazione delle previsioni (11 missioni rispetto a 10).

Complessivamente, per le Missioni che superano il 70%, la percentuale media di realizzazione delle previsioni nel 2020 è del 97,03%, rispetto al 89,59% del 2020.

Il numero di Missioni che superano il livello del 70% di realizzazione degli impegni (n. 8 missioni), è decisamente inferiore al dato del 2020 (n. 11 missioni).

Infine, si ritiene necessario relazionare in ordine alle attività afferenti il Piano Nazionale di Ripresa e Resilienza (PNRR) avviate nel corso dell'esercizio 2021.

Preliminarmente si evidenzia che il PNRR contempla 190 misure, costituite da 132 investimenti e 58 riforme, la maggior parte delle quali di portata molto ampia e diffusa che avranno effetti di ricaduta positivi orizzontalmente su tutte le attività economiche e sociali. In particolare, le misure previste si articolano intorno a tre assi strategici condivisi a livello europeo:

1. digitalizzazione e innovazione;
2. transizione ecologica;
3. inclusione sociale.

La dotazione finanziaria del Piano è ripartita come segue:

- **191,5 mld € a valere sul RRF**, di cui 68,9 mld € in sovvenzioni a fondo perduto e 122,6 mld € in prestiti;
- **30,62 mld € a valere sul Fondo Complementare (FC)**;
- **14,39 mld € a valere sul React-EU**.

Trattandosi di un Programma *performance based*, il PNRR è incentrato su *milestone* e *target* che descrivono in maniera graduale l'avanzamento e i risultati delle riforme e degli investimenti che si propongono di attuare.

Per dare concreta attuazione al Piano, le **Amministrazioni centrali titolari di interventi PNRR**, in base alla natura del progetto e a quanto eventualmente specificato all'interno del Piano stesso, procedono alla realizzazione dei progetti attraverso la **modalità a titolarità**, ossia la modalità di attuazione diretta (attraverso le proprie strutture amministrative) o la **modalità a regia** e in questo caso i progetti, che rientrano nella titolarità di altri organismi pubblici o privati, vengono selezionati dalle Amministrazioni centrali secondo varie modalità, quali ad esempio avvisi pubblici e manifestazioni di interesse etc, in base alle caratteristiche dell'intervento da realizzare e in linea con quanto indicato all'interno del PNRR.

Nel caso di **interventi a regia**, le **Direzioni operative/Uffici delle Amministrazioni centrali** titolari degli interventi svolgono il ruolo di **intermediari dell'attuazione che è di competenza di Organismi terzi, di norma Regioni/Enti Pubblici** che vengono individuati attraverso le procedure specifiche previste per il settore di riferimento della misura di cui si tratta.

In tale fattispecie, le Direzioni operative/Uffici delle Amministrazioni svolgono le seguenti principali funzioni:

- attivano le procedure per l'attuazione delle misure (emanazione di bandi/avvisi pubblici per selezionare i progetti; ripartizione delle risorse tra le Amministrazioni titolari dei progetti; stabiliscono i criteri di accesso ai finanziamenti della misura; ecc.);

- impartiscono istruzioni ai titolari dei progetti (beneficiari) per assicurare la tempestiva ed efficace gestione ed il corretto utilizzo delle risorse finanziarie;
- monitorano l'attuazione dei singoli progetti ed alimentano il relativo sistema informatico inviando i relativi dati alla struttura di missione PNRR della stessa Amministrazione.

Pertanto, i **soggetti** coinvolti nella realizzazione degli investimenti sono i seguenti:

- **Amministrazione titolare:** Ministeri e strutture della Presidenza del Consiglio dei ministri responsabili dell'attuazione delle riforme e degli investimenti.
- **Soggetto attuatore:** Soggetto pubblico o privato responsabile dell'avvio, dell'attuazione e della funzionalità dell'intervento/progetto finanziato.
- **Soggetto realizzatore/esecutore:** Soggetto e/o operatore economico a vario titolo coinvolto nella realizzazione del progetto e individuato dal Soggetto attuatore nel rispetto della normativa comunitaria e nazionale applicabile.

A livello regionale si è proceduto ad adottare uno schema organizzativo finalizzato all'individuazione di ufficio dedicato alle procedure di appalto in ottemperanza agli obblighi previsti dal PNRR. In tale direzione, con DGR n. 148 del 30/03/2022 sono state individuate le Strutture dell'Ufficio Speciale "Grandi Opere" presso le quali allocare le funzioni connesse alla realizzazione dei progetti finanziati a valere sulle risorse del PNRR, assicurando le competenze specialistiche amministrative, tecniche e giuridico-legali necessarie all'attuazione e alla realizzazione degli interventi previsti dal piano. Nello specifico:

- STAFF - *Servizio centrale regionale per il PNRR* con la funzione di coordinamento operativo, programmazione, monitoraggio fisico e finanziario, rendicontazione e controllo degli investimenti di competenza regionale finanziati con il PNRR e con il Fondo di Rotazione del Next Generation UE; coordinamento e gestione della task force, di cui DGR n° 557/2021 e s.m.i. , e delle ulteriori assistenze tecniche destinate agli investimenti del PNRR; Gestione operativa dei sistemi informativi necessari a garantire il monitoraggio e lo scambio elettronico dei dati tra i diversi soggetti coinvolti nella governance del PNRR; Punto di contatto regionale per l'attuazione del PNRR. Coordinamento, supporto amministrativo e monitoraggio degli investimenti realizzati da Enti terzi;
- STAFF - *Attuazione interventi PNRR e Edilizia Ospedaliera* con la funzione di coordinamento e attuazione tecnica degli interventi del PNRR, con particolare riferimento alle misure per le quali Regione è individuata quale soggetto attuatore o soggetto beneficiario in raccordo con le Direzioni Generali competenti per materia, gli altri Enti del Servizio Sanitario Regionale e So.Re.Sa. coinvolti nella realizzazione degli investimenti della M6; coordinamento e supporto per l'attuazione tecnica degli interventi del PNRR con gli altri Uffici o Enti coinvolti; supporto tecnico e amministrativo relativo all'avanzamento delle progettazioni, dei procedimenti e delle realizzazioni dei progetti per l'edilizia sanitaria regionale finalizzati all'ammodernamento, alla riqualificazione del patrimonio edilizio sanitario in raccordo con gli uffici regionali competenti per materia o con gli altri Enti coinvolti.
- STAFF - *Centrale Acquisti e Ufficio Gare* con la funzione aggiuntiva di realizzare le Procedure di Appalto PNRR.
- Unità di servizio - *Programmi, Progettazione, Attuazione di Opere pubbliche di rilevanza strategica e ambientale anche relative al PNRR* con la funzione, tra l'altro, di Gestione e attuazione di opere pubbliche di rilevanza strategica anche relative al PNRR.

Di seguito, si riporta, per ciascuna Missione, il dettaglio degli Investimenti del PNRR rispetto ai quali, 31.12.2021, sono già assentite alla Regione Campania quote finanziarie mediante atti di riparto,

identificando sia i fondi a valere sul RRF che le risorse a valere sul Fondo Complementare, previsto dal D.L. 6 maggio 2021, n. 59 convertito con Legge 101/2021.

M2. RIVOLUZIONE VERDE E TRANSIZIONE ECOLOGICA

Sicuro, verde e sociale: Riqualficazione Edilizia Residenziale Pubblica (ERP) (Fondo Complementare)

Risorse: 2 mld di euro totali di cui **alla Regione Campania 295.555.121,25 mln di euro**

Descrizione intervento: il Programma è finalizzato ad intervenire sul patrimonio di edilizia residenziale pubblica con l'obiettivo di migliorare l'efficienza energetica del patrimonio di edilizia residenziale pubblica, la resilienza e la sicurezza sismica, nonché la condizione sociale nei tessuti residenziali pubblici.

Amministrazione titolare: MIMS e Dipartimento Casa Italia

Soggetto attuatore: MIMS

Soggetto realizzatore: Regioni e Comuni

Atti Nazionali (al 31.12.2021):

- DPCM del 15/09/2021 di riparto delle risorse

Atti Regionali (al 31.12.2021):

- Decreto Dirigenziale 106 del 16/11/2021 di approvazione avviso pubblico destinato ai Comuni proprietari di patrimonio ERP e all'ACER
- DGR 591 del 21/12/2021 variazioni al Bilancio di Previsione 2021/2023, al Documento Tecnico di Accompagnamento ed al Bilancio Gestionale 2021/2023.
- Decreto Dirigenziale 133 del 22/12/21 di accertamento e riscossione della somma di euro 29.555.512,13, acquisita con DGR 591 del 21/12/2021, e Decreto Dirigenziale 135 del 27/12/2021 recante variazione compensativa ai sensi dell'art. 12, comma 2, lettera c) del Regolamento regionale 7 giugno 2018, n. 5 e riprogrammazione sul 2022 delle risorse disponibili di cui alla DGR 28 del 18/01/2022 ad oggetto variazioni al bilancio di previsione per il triennio 2022/2024, al DTA e al Bilancio gestionale 2022/2024 mediante iscrizione di Documenti Pluriennali
- Decreto Dirigenziale 122 del 31/12/2021 di approvazione dell'elenco delle proposte presentate

Stato dell'arte: la Regione Campania ha provveduto ad approvare e ammettere a finanziamento gli investimenti per la riqualficazione della edilizia residenziale pubblica, di cui al D.D. 106 del 16/11/2021 n.54 progetti di cui:

- 8 presentati da ACER Campania;
- 2 presentati dal Comune di Napoli;
- 44 presentati dagli altri comuni della Campania.

Al 31/12/2021 sono state trasferite alla **Regione Campania** risorse pari a **29.555.512,13 euro** relativamente all'annualità 2021 per le quali le relative somme in spesa sono state inviate a Fondo Pluriennale vincolato.

Ufficio responsabile: DG 50_09 Direzione Generale per il Governo del Territorio.

M6. SALUTE

Sviluppo delle competenze tecniche professionali, digitali e manageriali del personale del sistema sanitario – Sub investimento 2.2 (a) Borse aggiuntive di formazione specifica in medicina generale (RRF)

M6 C2 sub-Investimento 2.2 (a)

Risorse: 101,9 mln di euro totali di cui **3.776.778,00 mln** assegnati alla Regione Campania

Descrizione intervento: l'investimento prevede l'erogazione di borse di studio

Amministrazione titolare: Ministero della Salute

Soggetto attuatore: Regioni (ASL)

Soggetto realizzatore: Regioni (ASL)

Atti nazionali (al 31.12.2021):

- Decreto Ministeriale del 02/11/2021 di assegnazione delle risorse alle singole regioni e province autonome per le Borse aggiuntive in formazione di medicina generale
- schema di intesa tra il Governo, le Regioni e le Province autonome di Trento e Bolzano concernente lo schema di decreto del Ministro della salute che approva lo schema di contratto istituzionale di sviluppo e lo schema di Piano operativo, nell'ambito della Missione 6.

Atti regionali (al 31.12.2021):

- DGR 591 del 21/12/2021 recante variazioni al Bilancio di Previsione 2021/2023, al Documento Tecnico di Accompagnamento ed al Bilancio Gestionale 2021/2023

Stato dell'arte: con riferimento al **sub-investimento 2.2 (a)**, il **D.M ripartisce 33.991.002,00 euro**, relativamente alle sole risorse relative al ciclo triennale 2021-2023, rinviando a successivi decreti l'assegnazione delle residue risorse finanziarie: di questi, alla Campania sono assegnate risorse pari a **3.776.778,00 euro**. Per il 2021 sono state assegnate alla Regione Campania risorse pari a **1.258.925,50**.

Referente regionale: DG 50_04 Direzione Generale per la tutela della salute e il coordinamento del sistema sanitario regionale.

Di seguito si riporta il prospetto riepilogativo delle risorse iscritte nel conto del Bilancio 2021.

| ENTRATA | | | | | | | SPESA | | | | | | | |
|---------|--|------|-------|----------------------|------------------------|--------------------------|--------|--|-------|------|---------------------|--------------------------|-----------------------------|--------------------------|
| Cap. | Descrizione | Tit. | Tip. | Accertato (G) | Incassi Competenza (E) | Residui da Comp. (M=G-E) | Cap. | Descrizione | Miss. | Tit. | Impegnato (G) | Pagamenti Competenza (E) | Fondo Pluriennale Vincolato | Residui da Comp. (M=G-E) |
| E02781 | PNRR BORSE DI STUDIO MEDICINA GENERALE 21-23 | 2 | 20101 | 1.258.925,50 | 0,00 | 1.258.925,50 | U07452 | IRAP PNRR BORSE DI STUDIO MEDICINA GENERALE 21-23 | 13 | 1 | 98.625,50 | 0,00 | 0,00 | 98.625,50 |
| | | | | | | | U07450 | PNRR BORSE DI STUDIO MEDICINA GENERALE 21-23 | 13 | 1 | 1.160.300,00 | 0,00 | 0,00 | 1.160.300,00 |
| E02471 | Entrate di cui al Piano Nazionale per gli investimenti complementari: Programma Sicuro, verde e sociale: riqualificazione edilizia residenziale pubblica | 4 | 40200 | 29.555.512,13 | 29.555.512,13 | 0,00 | U05541 | Piano Nazionale per gli investimenti complementari: Programma Sicuro, verde e sociale: riqualificazione edilizia residenziale pubblica | 08 | 2 | 0,00 | 0,00 | 29.555.512,13 | 0,00 |
| | | | | 30.814.437,63 | 29.555.512,13 | 1.258.925,50 | | | | | 1.258.925,50 | 0,00 | 29.555.512,13 | 1.258.925,50 |

2.3 LA GESTIONE DEI RESIDUI

Tramite l'analisi della gestione dei residui, attivi e passivi, è possibile rilevare quali sono stati gli effetti prodotti dalla gestione finanziaria dell'esercizio, sia con riferimento alla formazione dei nuovi residui che allo smaltimento di quelli generati dalle gestioni precedenti.

Proprio per seguire la stratificazione e la gestione dei residui provenienti dagli esercizi precedenti, il

Rendiconto Generale 2021 comprende due appositi allegati, il n. 23 – Elenco dei residui attivi provenienti dagli esercizi anteriori a quello di competenza distinti per esercizio e per capitolo, e il n. 24 - Elenco dei residui passivi provenienti dagli esercizi anteriori a quello di competenza distinti per esercizio e per capitolo.

Nell'entrata sono evidenziati, per ciascun capitolo del bilancio gestionale e per ciascun accertamento residuo, la consistenza del residuo al 1° gennaio 2021, l'esercizio ed il capitolo di sua provenienza, le riscossioni effettuate, i maggiori accertamenti, le quote eliminate, il valore totale del riaccertamento e la consistenza del residuo al 31 dicembre 2021.

Nella spesa sono evidenziati, per ciascun capitolo del bilancio gestionale e per ciascun impegno residuo, la consistenza del residuo al 1° gennaio 2021, l'esercizio ed il capitolo di sua provenienza, i pagamenti effettuati, gli eventuali maggiori impegni, le quote dichiarate in economia, il valore totale del riaccertamento e la consistenza del residuo al 31 dicembre 2021.

Ovviamente la gestione residuale concorre a pieno Titolo alla determinazione del risultato di gestione, per cui è particolarmente importante non perdere mai di vista le sue dinamiche, in quanto queste sono la manifestazione di come le attività di gestione pregresse incidano ancora sulla gestione corrente influenzando, a volte anche in modo determinante, sia le attività di gestione ordinaria che quelle di cassa, e quindi gli equilibri di bilancio.

2.3.1 LA GESTIONE DEI RESIDUI ATTIVI

La successiva tabella n. 21 riepiloga l'evoluzione dei residui attivi dal 1° gennaio al 31 dicembre 2021, evidenziando, per ciascun Titolo dell'Entrata, la loro consistenza iniziale e finale, comprensiva, quindi, dei residui sorti per effetto della gestione di competenza.

All'inizio del 2021 i residui attivi derivanti dagli esercizi precedenti si assestavano ad **Euro 9.053.656.822,60**.

Al 31 dicembre 2021 i Residui Attivi hanno subito le seguenti variazioni:

- riduzione di **Euro 354.296.498,49** a Titolo di insussistenze a seguito dell'attività di Riaccertamento Ordinario dei Residui;
- incremento di Euro 1,00 a titolo di maggiori accertamenti per consentire il materiale incasso delle relative somme;
- riduzione di **Euro 3.368.950.515,77** in seguito alla loro trasformazione in incassi;
- incremento di **Euro 4.230.835.434,91** per effetto della gestione di competenza.

In seguito alle citate variazioni, il totale generale dei residui attivi esistenti al 31 dicembre 2021 si assesta ad **Euro 9.561.240.454,25**, in sostanziale incremento (+5,61%) rispetto all'anno precedente. Il totale dei residui di nuova formazione rappresenta il 44,25% dell'ammontare complessivo a fine esercizio, in riduzione sia in termini percentuali rispetto al 2020 (47,09%), sia in termini assoluti (- Euro 32.755.902,59).

Per converso, i Residui provenienti dai residui rappresentano il 55,75% della massa residuale al 31 dicembre, con un incremento rispetto al 2020 sia in termini percentuali (52,91%), sia in termini assoluti (aumento di Euro 540.344.324,24).

Rispetto al 2020 il valore delle insussistenze nel 2020 registra un deciso decremento (-53,01% - riduzione di Euro 399.662.127,05).

Rispetto al 2020, anno particolare che ha risentito in modo rilevante dello svincolo delle premialità de FSN di anni precedenti, risultano notevolmente ridotti gli incassi in conto residui (-17,88%, pari ad una riduzione di Euro 733.685.879,39).

| ENTRATA | | | | | | | | | |
|---------|--------------------------------|---------------|-----------------------|--------------------------|---------------------|-------------------|------------------------|--------------------------|------------------------------|
| TIT | Residui iniziali al 01/01/2021 | Economie | Maggiori accertamenti | Riscossioni in c/residuo | Residui dai residui | Accertato | Riscossioni competenza | Residui dalla competenza | Totale residui al 31/12/2021 |
| TIT 1 | 1.133.016.112,39 | -6.842.571,64 | 0,00 | 674.078.400,03 | 452.095.140,72 | 12.541.855.124,01 | 11.892.625.328,50 | 649.229.795,51 | 1.101.324.936,23 |

| ENTRATA | | | | | | | | | | |
|---------|--------------------------------|------------------------|-----------------------|--------------------------|-------------------------|--------------------------|--------------------------|--------------------------|------------------------------|--|
| TIT | Residui iniziali al 01/01/2021 | Economie | Maggiori accertamenti | Riscossioni in c/residuo | Residui dai residui | Accertato | Riscossioni competenza | Residui dalla competenza | Totale residui al 31/12/2021 | |
| TIT 2 | 397.836.685,36 | -66.873.733,17 | 0,00 | 70.752.435,57 | 260.210.516,62 | 1.623.673.651,11 | 1.536.311.981,97 | 87.361.669,14 | 347.572.185,76 | |
| TIT 3 | 726.690.958,59 | -44.928.876,72 | 1,00 | 74.144.810,67 | 607.617.272,20 | 500.956.682,08 | 390.633.716,61 | 110.322.965,47 | 717.940.237,67 | |
| TIT 4 | 4.751.923.695,58 | -235.647.912,69 | 0,00 | 772.591.818,53 | 3.743.683.964,36 | 1.732.796.185,73 | 433.067.994,94 | 1.299.728.190,79 | 5.043.412.155,15 | |
| TIT 5 | 1.670.727.851,20 | 0,00 | 0,00 | 1.670.727.851,20 | 0,00 | 6.531.144.808,15 | 4.728.961.354,31 | 1.802.183.453,84 | 1.802.183.453,84 | |
| TIT 6 | 357.054,70 | 0,00 | 0,00 | 0,00 | 357.054,70 | 1.500.000.000,00 | 1.500.000.000,00 | 0,00 | 357.054,70 | |
| TIT 7 | 0,00 | 0,00 | 0,00 | 0,00 | 0,00 | 0,00 | 0,00 | 0,00 | 0,00 | |
| TIT 9 | 373.099.674,78 | -3.404,27 | 0,00 | 106.655.199,77 | 266.441.070,74 | 773.918.973,57 | 491.909.613,41 | 282.009.360,16 | 548.450.430,90 | |
| | 9.053.652.032,60 | -354.296.498,49 | 1,00 | 3.368.950.515,77 | 5.330.405.019,34 | 25.204.345.424,65 | 20.973.509.989,74 | 4.230.835.434,91 | 9.561.240.454,25 | |

Tabella 21

| Titoli | 2020 | | | | 2021 | | | |
|----------|-------------------------|-------------------------|-------------------------|---------------------|-------------------------|-------------------------|-------------------------|---------------------|
| | Residui da residui | Residui da competenza | Totale Residui | incidenza su totale | Residui da residui | Residui da competenza | Totale Residui | incidenza su totale |
| TITOLO 1 | 419.933.123,15 | 713.082.989,24 | 1.133.016.112,39 | 12,51% | 452.095.140,72 | 649.229.795,51 | 1.101.324.936,23 | 11,52% |
| TITOLO 2 | 241.184.013,14 | 156.652.672,22 | 397.836.685,36 | 4,39% | 260.210.516,62 | 87.361.669,14 | 347.572.185,76 | 3,64% |
| TITOLO 3 | 625.047.781,51 | 101.647.967,08 | 726.695.748,59 | 8,03% | 607.617.272,20 | 110.322.965,47 | 717.940.237,67 | 7,51% |
| TITOLO 4 | 3.376.351.539,29 | 1.375.572.156,29 | 4.751.923.695,58 | 52,49% | 3.743.683.964,36 | 1.299.728.190,79 | 5.043.412.155,15 | 52,75% |
| TITOLO 5 | 0,00 | 1.670.727.851,20 | 1.670.727.851,20 | 18,45% | 0,00 | 1.802.183.453,84 | 1.802.183.453,84 | 18,85% |
| TITOLO 6 | 357.054,70 | 0,00 | 357.054,70 | 0,00% | 357.054,70 | 0,00 | 357.054,70 | 0,00% |
| TITOLO 7 | 0,00 | 0,00 | 0,00 | 0,00% | 0,00 | 0,00 | 0,00 | 0,00% |
| TITOLO 9 | 127.187.183,31 | 245.912.491,47 | 373.099.674,78 | 4,12% | 266.441.070,74 | 282.009.360,16 | 548.450.430,90 | 5,74% |
| | 4.790.060.695,10 | 4.263.596.127,50 | 9.053.656.822,60 | 100,00% | 5.330.405.019,34 | 4.230.835.434,91 | 9.561.240.454,25 | 100,00% |

Tabella 22

Complessivamente il Titolo che concorre maggiormente all'accumulo di residui attivi è, sia in termini assoluti che percentuali, il **TITOLO 4** che, con i suoi **Euro 5.043.412.155,15**, rappresenta il 52,75% del totale dei residui a fine esercizio, con un incremento, rispetto al 2020, sia in termini percentuali (+0,26%) sia in termini assoluti (Euro 291.488.459,57), da imputare esclusivamente al maggiore apporto dei residui dai residui.

Per quanto attiene l'incidenza dei residui finali del **TITOLO 1**, questi confermano la riduzione della propria incidenza sia in termini percentuali (-1,00%), che in termini assoluti (- Euro 31.691.176,16). La riduzione è imputabile esclusivamente ad una riduzione dei residui dalla competenza.

Confermando le dinamiche del 2020, il titolo che, dopo il titolo 4, presenta la maggiore incidenza sul totale (18,85%), è il titolo 5. Si rammenta che tale titolo nel 2020, rispetto al passato, ha presentato un notevole incremento per effetto della nuova contabilizzazione del rapporto credito/debito con SO.RE.SA..

L'ammontare dei residui finali sul **TITOLO 2** subisce, in termini assoluti (- Euro 50.264.499,60) e percentuali (-0,76%), una discreta riduzione rispetto al 2020, tutta dovuta ad un minor apporto dei residui dalla competenza.

L'ammontare dei residui finali sul **TITOLO 3**, rispetto al 2020, si riduce marginalmente dello 0,52% (riduzione di Euro 8.755.510,92). La riduzione, per la gran parte, è imputabile ad un diminuito apporto dei residui dai residui.

I residui finali sul **TITOLO 9**, presentano una dinamica fortemente crescente rispetto al 2019, sia in termini assoluti (+47,00%, pari ad un incremento di Euro 175.350.756,12), sia in termini percentuali sul totale delle entrate finali (+1,62%). Tale incremento si manifesta sia sui residui da residui che sui residui dalla competenza.

Le voci di entrata più consistenti (maggiori di 10milioni di Euro) che concorrono a sostenere la massa di residui attivi derivanti da esercizi precedenti ed ancora in essere al 31 dicembre 2021 sono quelle indicate nell'**Allegato alla Relazione n. 11**, le quali, pari complessivamente ad Euro 5.172.175.383,32, rappresentano il 97,03% dell'intera massa dei residui provenienti da residui. Nell'**Allegato alla Relazione n. 12**, invece, sono riportate le voci di entrata più consistenti (maggiori

di 10 milioni di Euro) che concorrono a sostenere la massa di residui attivi provenienti dalla competenza, le quali, pari complessivamente ad Euro 4.097.425.298,70, rappresentano il 96,85% dell'intera massa dei residui provenienti dalla competenza.

Nelle seguenti due tabelle si fornisce la dinamica dell'ultimo quinquennio in tema di stratificazione temporale dei residui attivi.

La **tabella 23** indica come varia l'incidenza percentuale dei residui (stratificati per anno) distinti per Titolo sul totale della massa residuale al 31 dicembre di ciascun anno.

La tabella dà ampia dimostrazione del fatto che la massa residuale continua nel trend di ringiovanimento; infatti, i residui più anziani risalgono al 2005 (per Euro 54.748.455,95).

I residui dalla competenza presentano, rispetto al 2020, un leggero decremento (-0,77%), mentre quelli dai residui si incrementano dell'11,28%.

In sintesi, i residui finali al 31/12/2021 presentano complessivamente un incremento del 5,61% rispetto al 2020.

Come già anticipato il 2020 è stato un esercizio che ha risentito in maniera evidente di un notevole, quanto congiunturale incremento delle riscossioni in conto residui.

Se si confronta, tuttavia, il dato rispetto al 2019, e si tiene conto che nel 2019 non era stata ancora adottata la nuova contabilizzazione del rapporto credito/debito con SO.RE.SA. (cui corrisponde un incremento dei residui sul titolo 1 della spesa, il titolo sul quale vengono effettuate le compensazioni ad avvenuta rendicontazione da parte di SO.RE.SA.), il dato conferma, in modo addirittura più evidente, una tendenza già rilevata nell'esercizio 2020, cioè un notevole incremento della performance in conto competenza.

Infatti, al netto dei residui esistenti al 31/12/2021 sui capitoli interessati dal fenomeno, tutti residui provenienti dalla competenza (Capp. E02683 ed E02685, per un importo complessivo pari ad Euro 1.521.866.444,51), la massa residuale continuerebbe a presentare rispetto al 2019 una dinamica fortemente in riduzione (riduzione del 16,66% pari ad Euro 1.607.281.706,06).

La **tabella 24** evidenzia i tassi di smaltimento dei residui attivi per ciascun esercizio, stratificati temporalmente.

Tale tabella, in primo luogo, evidenzia che i tassi di smaltimento dei residui, rispetto al 2020, anno come più volte evidenziato, anomalo da questo punto di vista, risultano rallentati superiori e solo due annualità superano il 50% di tasso di riduzione, il 2020, con un valore altissimo rispetto agli esercizi precedenti (61,64%), e il 2002 che si azzera del tutto.

Considerando i residui di anzianità superiore a 10 anni (dal 2011 a ritroso) i residui attivi conservati sono pari ad Euro 269.005.145,55, e rappresentano il 2,81% dell'intera massa residuale.

Nel 2020 i residui di anzianità superiore a 10 anni erano Euro 279.728.213,76, e rappresentavano il 3,09% dell'intera massa residuale.

Nel 2019 il peso era ancora più evidente, infatti i residui di anzianità superiore a 10 anni erano pari ad Euro 449.301.497,14 e rappresentavano il 4,66% della massa residuale.

Tale dinamica testimonia il progressivo ringiovanimento della massa residuale.

Complessivamente i residui provenienti dai residui si incrementano in valore assoluto del 11,28% del loro valore al 31/12/2020.

Come già evidenziato i residui attivi provenienti dalla competenza ammontano al 31 dicembre complessivamente ad Euro **4.230.835.434,91**, con un leggero decremento (-0,77%) rispetto all'esercizio finanziario 2020.

| Anno res. Att. | Esercizio 2017 | | | 2018 | | | 2019 | | | 2020 | | | 2021 | | |
|----------------|--------------------|------------------|---------------|--------------------|------------------|---------------|--------------------|------------------|------------------|--------------------|------------------|------------------|--------------------|------------------|---------------|
| | Residui da Residui | Residui da Comp. | % su tot anno | Residui da Residui | Residui da Comp. | % su tot anno | Residui da Residui | Residui da Comp. | % su tot anno | Residui da Residui | Residui da Comp. | % su tot anno | Residui da Residui | Residui da Comp. | % su tot anno |
| 2021 | | | | | | | | | | | | | | 4.230.835.434,91 | 44,25% |
| 2020 | | | | | | | | | | 4.263.591.337,50 | 47,09% | 1.635.392.688,31 | | | 0,00% |
| 2019 | | | | | | | 4.207.286.945,95 | 43,61% | 2.105.778.788,09 | | 23,26% | 1.575.086.327,46 | | | 16,47% |
| 2018 | | | | 4.009.372.246,84 | | 46,59% | 2.459.547.190,68 | 25,50% | 1.228.751.524,97 | | 13,57% | 996.732.645,11 | | | 10,42% |
| 2017 | | 2.720.629.084,09 | 37,22% | 1.737.504.601,30 | | 20,19% | 1.110.931.868,93 | 11,52% | 572.009.352,58 | | 6,32% | 392.175.939,81 | | | 4,10% |
| 2016 | 1.917.431.809,19 | | 26,23% | 1.264.717.328,55 | | 14,70% | 789.400.656,70 | 8,18% | 196.876.454,89 | | 2,17% | 154.704.445,51 | | | 1,62% |
| 2015 | 958.841.993,01 | | 13,12% | 387.316.965,17 | | 4,50% | 224.676.064,07 | 2,33% | 199.266.603,80 | | 2,20% | 185.131.691,07 | | | 1,94% |
| 2014 | 513.740.968,33 | | 7,03% | 174.885.737,25 | | 2,03% | 161.630.599,39 | 1,68% | 89.923.882,71 | | 0,99% | 60.367.564,14 | | | 0,63% |
| 2013 | 195.244.358,05 | | 2,67% | 125.445.380,94 | | 1,46% | 90.060.573,80 | 0,93% | 44.521.186,87 | | 0,49% | 29.794.370,40 | | | 0,31% |
| 2012 | 86.764.291,74 | | 1,19% | 84.471.909,48 | | 0,98% | 62.042.175,50 | 0,64% | 36.919.021,93 | | 0,41% | 32.014.201,98 | | | 0,33% |
| 2011 | 89.249.561,18 | | 1,22% | 88.349.539,70 | | 1,03% | 58.002.993,45 | 0,60% | 36.285.665,50 | | 0,40% | 24.808.841,42 | | | 0,26% |
| 2010 | 34.302.884,43 | | 0,47% | 33.905.976,20 | | 0,39% | 33.775.150,19 | 0,35% | 11.892.531,19 | | 0,13% | 6.006.522,23 | | | 0,06% |
| 2009 | 153.523.513,08 | | 2,10% | 153.522.443,99 | | 1,78% | 153.289.798,32 | 1,59% | 131.987.566,18 | | 1,46% | 131.546.089,34 | | | 1,38% |
| 2008 | 23.100.035,88 | | 0,32% | 22.972.313,19 | | 0,27% | 22.777.362,89 | 0,24% | 566.234,83 | | 0,01% | 531.043,31 | | | 0,01% |
| 2007 | 179.446.237,29 | | 2,46% | 116.675.870,82 | | 1,36% | 100.991.675,07 | 1,05% | 75.112.256,44 | | 0,83% | 50.908.940,23 | | | 0,53% |
| 2006 | 19.493.177,38 | | 0,27% | 19.255.709,69 | | 0,22% | 18.654.340,29 | 0,19% | 455.253,07 | | 0,01% | 455.253,07 | | | 0,00% |
| 2005 | 105.756.225,52 | | 1,45% | 92.098.482,10 | | 1,07% | 87.961.423,84 | 0,91% | 58.082.447,72 | | 0,64% | 54.748.455,95 | | | 0,57% |
| 2004 | 35.145.161,99 | | 0,48% | 23.644.437,07 | | 0,27% | 23.623.774,76 | 0,24% | | | | | | | |
| 2003 | 206.604.022,12 | | 2,83% | 200.818.847,63 | | 2,33% | 6.097.691,89 | 0,06% | | | | | | | |
| 2002 | 31.743.042,00 | | 0,43% | 31.741.017,16 | | 0,37% | 31.741.017,16 | 0,33% | 1.631.924,33 | | 0,02% | | | | |
| 2001 | 2.428.385,79 | | 0,03% | 2.428.385,79 | | 0,03% | 2.363.459,25 | 0,02% | | | | | | | |
| 2000 | 4.415.346,53 | | 0,06% | 4.398.260,39 | | 0,05% | 1.444.992,25 | 0,01% | | | | | | | |
| 1999 | 369.261,42 | | 0,01% | 355.961,42 | | 0,00% | 355.961,42 | 0,00% | | | | | | | |
| 1998 | | | | | | | | | | | | | | | |
| 1997 | 31.060.732,03 | | 0,42% | 31.060.732,03 | | 0,36% | | | | | | | | | |
| | 4.588.661.006,96 | 2.720.629.084,09 | | 4.595.569.899,87 | 4.009.372.246,84 | | 5.439.368.769,85 | 4.207.286.945,95 | | 4.790.060.695,10 | 4.263.591.337,50 | | 5.330.405.019,34 | 4.230.835.434,91 | |
| | | 7.309.290.091,05 | | | 8.604.942.146,71 | | | 9.646.655.715,80 | | | 9.053.652.032,60 | | | 9.561.240.454,25 | |

Tabella 23

| Anno res. Att. | Esercizio 2017 | | | 2018 | | | 2019 | | | 2020 | | | 2021 | | |
|----------------|-------------------------|-------------------------|----------------|-------------------------|-------------------------|----------------|-------------------------|-------------------------|----------------|-------------------------|-------------------------|---------------|-------------------------|-------------------------|----------------|
| | Residui da Residui | Residui da Comp. | Tasso Riduz. | Residui da Residui | Residui da Comp. | Tasso Rduz. | Residui da Residui | Residui da Comp. | Tasso Riduz | Residui da Residui | Residui da Comp. | Tasso Riduz | Residui da Residui | Residui da Comp. | Tasso Riduz |
| 2021 | | | | | | | | | | | | | | | |
| 2020 | | | | | | | | | | | 4.263.596.127,50 | | 1.635.392.688,31 | 4.230.835.434,91 | 61,64% |
| 2019 | | | | | 4.009.372.246,84 | | 4.207.286.945,95 | | | 2.105.778.788,09 | | 49,95% | 1.575.086.327,46 | | 25,20% |
| 2018 | | | | | | | 2.459.547.190,68 | | 38,66% | 1.228.751.524,97 | | 50,04% | 996.732.645,11 | | 18,88% |
| 2017 | | 2.720.629.084,09 | | 1.737.504.601,30 | | 36,14% | 1.110.931.868,93 | | 36,06% | 572.009.352,58 | | 48,51% | 392.175.939,81 | | 31,44% |
| 2016 | 1.917.431.809,19 | | 38,48% | 1.264.717.328,55 | | 34,04% | 789.400.656,70 | | 37,58% | 196.876.454,89 | | 75,06% | 154.704.445,51 | | 21,42% |
| 2015 | 958.841.993,01 | | 36,75% | 387.316.965,17 | | 59,61% | 224.676.064,07 | | 41,99% | 199.266.603,80 | | 11,31% | 185.131.691,07 | | 7,09% |
| 2014 | 513.740.968,33 | | 9,91% | 174.885.737,25 | | 65,96% | 161.630.599,39 | | 7,58% | 89.923.882,71 | | 44,36% | 60.367.564,14 | | 32,87% |
| 2013 | 195.244.358,05 | | 56,05% | 125.445.380,94 | | 35,75% | 90.060.573,80 | | 28,21% | 44.521.186,87 | | 50,57% | 29.794.370,40 | | 33,08% |
| 2012 | 86.764.291,74 | | 54,57% | 84.471.909,48 | | 2,64% | 62.042.175,50 | | 26,55% | 36.919.021,93 | | 40,49% | 32.014.201,98 | | 13,29% |
| 2011 | 89.249.561,18 | | 2,86% | 88.349.539,70 | | 1,01% | 58.002.993,45 | | 34,35% | 36.285.665,50 | | 37,44% | 24.808.841,42 | | 31,63% |
| 2010 | 34.302.884,43 | | 18,26% | 33.905.976,20 | | 1,16% | 33.775.150,19 | | 0,39% | 11.892.531,19 | | 64,79% | 6.006.522,23 | | 49,49% |
| 2009 | 153.523.513,08 | | 0,01% | 153.522.443,99 | | 0,00% | 153.289.798,32 | | 0,15% | 131.987.566,18 | | 13,90% | 131.546.089,34 | | 0,33% |
| 2008 | 23.100.035,88 | | 1,60% | 22.972.313,19 | | 0,55% | 22.777.362,89 | | 0,85% | 566.234,83 | | 97,51% | 531.043,31 | | 6,22% |
| 2007 | 179.446.237,29 | | 0,40% | 116.675.870,82 | | 34,98% | 100.991.675,07 | | 13,44% | 75.112.256,44 | | 25,63% | 50.908.940,23 | | 32,22% |
| 2006 | 19.493.177,38 | | 2,10% | 19.255.709,69 | | 1,22% | 18.654.340,29 | | 3,12% | 455.253,07 | | 97,56% | 455.253,07 | | 0,00% |
| 2005 | 105.756.225,52 | | 0,52% | 92.098.482,10 | | 12,91% | 87.961.423,84 | | 4,49% | 58.082.447,72 | | 33,97% | 54.748.455,95 | | 5,74% |
| 2004 | 35.145.161,99 | | 3,46% | 23.644.437,07 | | 32,72% | 23.623.774,76 | | 0,09% | 0,00 | | 100,00% | | | |
| 2003 | 206.604.022,12 | | 5,40% | 200.818.847,63 | | 2,80% | 6.097.691,89 | | 96,96% | 0,00 | | 100,00% | | | |
| 2002 | 31.743.042,00 | | 6,55% | 31.741.017,16 | | 0,01% | 31.741.017,16 | | 0,00% | 1.631.924,33 | | 94,86% | 0,00 | | 100,00% |
| 2001 | 2.428.385,79 | | 0,00% | 2.428.385,79 | | 0,00% | 2.363.459,25 | | 2,67% | 0,00 | | 100,00% | | | |
| 2000 | 4.415.346,53 | | 0,00% | 4.398.260,39 | | 0,39% | 1.444.992,25 | | 67,15% | 0,00 | | 100,00% | | | |
| 1999 | 369.261,42 | | 98,98% | 355.961,42 | | 3,60% | 355.961,42 | | 0,00% | 0,00 | | 100,00% | | | |
| 1998 | | | | | | | | | | | | | | | |
| 1997 | 31.060.732,03 | | 0,00% | 31.060.732,03 | | 0,00% | 0,00 | | 100,00% | | | | | | |
| | 4.588.661.006,96 | 2.720.629.084,09 | -20,33% | 4.595.569.899,87 | 4.009.372.246,84 | -0,15% | 5.439.368.769,85 | 4.207.286.945,95 | -18,36% | 4.790.060.695,10 | 4.263.596.127,50 | 11,94% | 5.330.405.019,34 | 4.230.835.434,91 | -11,28% |
| | | 7.309.290.091,05 | -5,47% | | 8.604.942.146,71 | -17,73% | | 9.646.655.715,80 | -12,11% | | 9.053.656.822,60 | 6,15% | | 9.561.240.454,25 | -5,61% |

Tabella 24

Nella successiva tabella 25, si dà conto dell'andamento in corso gestione 2021 dei residui passivi finali per entrate regolarizzate in attesa di corretta imputazione alla data del 31/12/2021, registrati a fronte di incassi già avvenuti, accertati ed incassati sulla corrispondente partita di giro dell'entrata.

| Cap. | Descrizione | Residui Passivi al 01/01/2021 | Imputati nel corso del 2021 | Economie 2021 | Residui Passivi al 31/12/2021 |
|---------------|--|----------------------------------|--------------------------------|------------------|----------------------------------|
| 9250 | Somme provenienti dal conto "Risorse CEE - Cofinanz." N. 22914 acceso presso la Tesoreria dello Stato in attesa di imputazione | 94.300.380,74 | 37.910.929,31 | 0,01 | 56.389.451,42 |
| 9114 | Somme incassate sul conto di tesoreria acceso alla gestione sanitaria in attesa di imputazione | 0,00 | 0,00 | 0,00 | 0,00 |
| 9282 | Somme provenienti dal Conto di Contabilità speciale acceso presso la Tesoreria Provinciale dello Stato | 669.768,75 | 0,00 | 0,00 | 669.768,75 |
| Totali | | 94.970.149,49 | 37.910.929,31 | 0,01 | 57.059.220,17 |

Tabella 25

La tabella fornisce il dato dei residui passivi su partite di giro al 1° gennaio, le somme per le quali nel corso del 2021 si è proceduto alla corretta imputazione (mediante emissione di ordinativo di pagamento a chiusura del residuo passivo in partita di giro, commutato in quietanza di entrata sull'accertamento assunto sul capitolo di entrata competente) ed infine lo stock al 31 dicembre del 2020. Come si può notare, nell'esercizio 2021 si è dichiarata l'economia di 1 centesimo quale importo irrilevante ancora esistente su un impegno di spesa.

Dalla tabella è possibile verificare che le imputazioni (le sistemazioni contabili) hanno rappresentato il 39,92% dei residui al 1° gennaio.

Il dato finale dei residui passivi al 31 dicembre 2021 sugli elencati capitoli di partite di giro, che rappresenta dunque il totale delle entrate incassate mediante imputazione "provvisoria" tra le partite di giro dell'entrata, si assesta all'importo ad **Euro 57.059.220,17**.

2.3.2 LA GESTIONE DEI RESIDUI PASSIVI

Analogamente a quanto già fatto per i Residui Attivi, la successiva tabella n. 26 riepiloga l'evoluzione dei residui passivi dal 1° gennaio al 31 dicembre 2021, evidenziando, per ciascun Titolo della spesa, la loro consistenza iniziale e finale, comprensiva, quindi, dei residui sorti per effetto della gestione di competenza.

All'inizio del 2021 i residui passivi derivanti dagli esercizi precedenti si assestavano ad Euro **8.880.174.566,08**.

Al 31 dicembre 2021 i Residui passivi hanno subito le seguenti variazioni:

- riduzione di Euro **352.775.615,12** a Titolo di insussistenze a seguito dell'attività di Riaccertamento ordinario dei Residui;
- riduzione di Euro **3.438.144.345,46** in seguito alla loro trasformazione in pagamenti;
- incremento di Euro **4.387.736.414,17** per effetto della gestione di competenza.

In seguito alle citate variazioni, il totale generale dei residui passivi esistenti al 31 dicembre 2021 si assesta ad Euro **9.476.991.019,67**, in deciso incremento (+6,72%) rispetto all'anno precedente.

Il totale dei residui di nuova formazione rappresenta il 46,30% dell'ammontare complessivo a fine esercizio, dato superiore a quello registrato nel 2020 (45,69%). Anche in termini assoluti si registra un incremento rispetto al 2020, per un ammontare pari ad Euro 330.771.142,77 (+8,15%).

Ovviamente l'incidenza dei residui da residui sulla massa residuale al 31 dicembre 2021 (53,70%) presenta in termini percentuali una riduzione (-0,61%), anche se in termini assoluti il valore si

incrementa di Euro 266.045.310,82 (+5,52%).

| SPESA | | | | | | | | |
|---------------|--------------------------|------------------------|-------------------------|-------------------------|--------------------------|---------------------------|--------------------------|--------------------------|
| Titoli | Residui al 01/01/2021 | Riaccertamento | Pagamenti c/residui | Residui da residui | Impegnato | Pagamenti c/competenza | Residui da competenza | Residui al 31/12/2021 |
| TITOLO 1 | 4.224.952.391,21 | -94.151.330,59 | 2.461.581.716,10 | 1.669.219.344,52 | 13.817.532.090,77 | 10.695.405.893,47 | 3.122.126.197,30 | 4.791.345.541,82 |
| TITOLO 2 | 4.147.205.349,93 | -258.614.916,25 | 817.035.580,38 | 3.071.554.853,30 | 2.021.876.635,86 | 1.061.426.940,43 | 960.449.695,43 | 4.032.004.548,73 |
| TITOLO 3 | 1.831.073,44 | 0,00 | 345.517,42 | 1.485.556,02 | 6.536.961.667,07 | 6.531.597.086,96 | 5.364.580,11 | 6.850.136,13 |
| TITOLO 4 | 0,00 | 0,00 | 0,00 | 0,00 | 1.743.240.470,01 | 1.743.240.470,01 | 0,00 | 0,00 |
| TITOLO 5 | 0,00 | 0,00 | 0,00 | 0,00 | 0,00 | 0,00 | 0,00 | 0,00 |
| TITOLO 7 | 506.185.751,50 | -9.368,28 | 159.181.531,56 | 346.994.851,66 | 773.918.973,57 | 474.123.082,24 | 299.795.941,33 | 646.790.792,99 |
| Totale | 8.880.174.566,08 | -352.775.615,12 | 3.438.144.345,46 | 5.089.254.605,50 | 24.893.529.837,28 | 20.505.793.423,11 | 4.387.736.414,17 | 9.476.991.019,67 |

Tabella 26

| Titoli | 2020 | | | | 2021 | | | |
|---------------|-------------------------|--------------------------|-------------------------|------------------------|-------------------------|--------------------------|-------------------------|------------------------|
| | Residui da residui | Residui da competenza | Totale Residui | incidenza su totale | Residui da residui | Residui da competenza | Totale Residui | incidenza su totale |
| TITOLO 1 | 1.334.456.396,83 | 2.890.495.994,38 | 4.224.952.391,21 | 47,58% | 1.669.219.344,52 | 3.122.126.197,30 | 4.791.345.541,82 | 50,56% |
| TITOLO 2 | 3.239.986.623,17 | 907.218.726,76 | 4.147.205.349,93 | 46,70% | 3.071.554.853,30 | 960.449.695,43 | 4.032.004.548,73 | 42,55% |
| TITOLO 3 | 19.000,00 | 1.812.073,44 | 1.831.073,44 | 0,02% | 1.485.556,02 | 5.364.580,11 | 6.850.136,13 | 0,07% |
| TITOLO 4 | 0,00 | 0,00 | 0,00 | 0,00% | 0,00 | 0,00 | 0,00 | 0,00% |
| TITOLO 5 | 0,00 | 0,00 | 0,00 | 0,00% | 0,00 | 0,00 | 0,00 | 0,00% |
| TITOLO 7 | 248.747.274,68 | 257.438.476,82 | 506.185.751,50 | 5,70% | 346.994.851,66 | 299.795.941,33 | 646.790.792,99 | 6,82% |
| Totale | 4.823.209.294,68 | 4.056.965.271,40 | 8.880.174.566,08 | 100,00% | 5.089.254.605,50 | 4.387.736.414,17 | 9.476.991.019,67 | 100,00% |

Tabella 27

| EQUILIBRIO DELLA GESTIONE RESIDUALE | |
|---|--------------------------|
| ENTRATE - Riscossioni in Conto Residui | |
| TITOLO 1 - Entrate correnti di natura tributaria, contributiva e perequativa | 674.078.400,03 |
| TITOLO 2 - Trasferimenti correnti | 70.752.435,57 |
| TITOLO 3 - Entrate extratributarie | 74.144.810,67 |
| Totale Riscossioni Correnti (A) | 818.975.646,27 |
| TITOLO 4 - Entrate in conto capitale | 772.591.818,53 |
| TITOLO 5 - Entrate da riduzione di attività finanziarie | 1.670.727.851,20 |
| TITOLO 6 - Accensione prestiti | 0,00 |
| TITOLO 7 - Anticipazioni da istituto tesoriere/cassiere | 0,00 |
| TITOLO 9 - Entrate per conto terzi e partite di giro | 106.655.199,77 |
| Totale Riscossioni (B) | 3.368.950.515,77 |
| SPESE - Pagamenti in Conto Residui | |
| TITOLO 1 - Spese correnti | 2.461.581.716,10 |
| TITOLO 2 - Spese in conto capitale | 817.035.580,38 |
| TITOLO 3 - Spese per incremento di attività finanziarie | 345.517,42 |
| TITOLO 4 - Rimborso di prestiti | 0,00 |
| TITOLO 5 - Chiusura Anticipazioni ricevute da istituto tesoriere/cassiere | 0,00 |
| TITOLO 7 - Uscite per conto terzi e partite di giro | 159.181.531,56 |
| Totale Pagamenti (C) | 3.438.144.345,46 |
| Saldo Riscossioni Pagamenti di Parte Corrente (D = A - Spese Correnti) | -1.642.606.069,83 |
| SALDO RISCOSSIONI PAGAMENTI IN C/RESIDUI (E = B - C) | -69.193.829,69 |
| Residui Attivi da Residui al 31/12/2019 (F) | 5.330.405.019,34 |
| Residui Passivi da Residui al 31/12/2019 (G) | 5.089.254.605,50 |
| SALDO GESTIONE RESIDUALE DA RESIDUI (H = F - G) | 241.150.413,84 |
| SALDO DELLA MASSA RESIDUALE (I = E + H) | 171.956.584,15 |
| Fondo Cassa al 01/01/2019 = L | 939.430.060,44 |
| RISULTATO DELLA GESTIONE RESIDUI (M = I + L) | 1.111.386.644,59 |
| Residui Attivi Finali al 31/12/2019 (N) | 9.561.240.454,25 |
| Residui Passivi Finali al 31/12/2019 (O) | 9.476.991.019,67 |
| SALDO DELLA GESTIONE RESIDUALE COMPLESSIVA (P = N - O) | 84.249.434,58 |

Tabella 28

Mettendo a confronto le dinamiche della gestione dei residui, sia sul fronte delle entrate che della spesa, è possibile verificare quale ne sia stato il saldo, che viene evidenziato nella tabella 28.

Il dato che emerge da tale metodo espositivo è che la gestione residuale complessiva nel 2021 ha, rispetto al 2020, un rilievo ancora positivo sugli equilibri, ma percentualmente decisamente inferiore (riduzione in termini assoluti del 51,44%).

In particolare, incide su tale risultato il saldo Riscossioni pagamenti in conto residui che risulta fortemente negativo, per effetto, in particolare del Saldo Riscossioni Pagamenti di Parte Corrente fortemente negativo.

Tale saldo è un ulteriore effetto della nuova modalità di contabilizzazione del rapporto credito debito con SO.RE.SA..

Come già evidenziato nella Relazione sulla Gestione per l'Esercizio 2020, la nuova tecnica di contabilizzazione comporta un naturale incremento della massa residuale attiva sul titolo 5 dell'entrata, ed un contestuale e paritetico incremento della massa residuale passiva, tipicamente sul titolo 1 della spesa. Man mano che SO.RE.SA. rendiconta vengono effettuate le imputazioni (emissione di ordinativi di pagamento) sui residui passivi, commutate in quietanza di entrata sui residui attivi del titolo 5.

Tenuto conto che i residui attivi sul titolo 5 relativi alla contabilizzazione SO.RE.SA. sono stati interamente incassati, ciò significa che nel 2021 si sono effettuati incassi a residuo sul titolo 5 per Euro 1.617.102.760,17 e contestuali pagamenti in conto residui tipicamente sul titolo 1 della spesa (infatti alcuni pagamenti rendicontati da SO.RE.SA. sono imputati a spese in c/capitale).

Tale modalità di contabilizzazione, dunque, per sua natura peggiora il Saldo Riscossioni Pagamenti di Parte Corrente, e tale evidenza diverrà una costante di tali equilibri.

Vi è, infine, rispetto al 2020, un deciso miglioramento del Saldo della Gestione Residuale da Residui, che nel 2021 ritorna positivo.

Il risultato della gestione residui migliora del 37,26%.

2.3.3 IL RIACCERTAMENTO ORDINARIO DEI RESIDUI

Come previsto normativamente, il Rendiconto della Gestione per l'Esercizio 2021 è preceduto dal Riaccertamento Ordinario dei Residui attivi e passivi ai sensi dell'art. 3, comma 4, del Dlgs n. 118/2011, come modificato e/o integrato dal Dlgs n. 126/2014.

A tal proposito si rammenta il punto 9.1 dell'allegato 4/2 al Dlgs n. 118/2011, come modificato e/o integrato dal Dlgs n. 126/2014, che stabilisce che, al solo fine di consentire una corretta reimputazione all'esercizio in corso di obbligazioni da incassare o pagare necessariamente prima del riaccertamento ordinario, è possibile, previa acquisizione del parere dell'organo di revisione, procedere ad un riaccertamento parziale di tali residui; in tal caso, la successiva deliberazione della giunta di approvazione degli esiti della ricognizione ordinaria dei residui prende atto e recepisce gli effetti degli eventuali riaccertamenti parziali.

Pertanto, sulla scorta del principio contabile, la Giunta Regionale ha proceduto ad un riaccertamento parziale con **deliberazione n. 194 del 20/04/2022** con la quale si è preso atto che per effetto del **riaccertamento ordinario dei residui passivi provenienti dalla competenza 2021:**

1. al 31 dicembre 2021 sono stralciati dai residui passivi complessivamente **Euro 53.641.964,27**, da reimputare agli esercizi 2022, 2023 e 2024, così come dettagliatamente indicato nell'**Allegato 2** alla citata deliberazione;
2. la reimputazione è relativa per **Euro 19.089.817,81** a residui passivi di parte corrente e per **Euro 34.552.146,46** a residui passivi di parte capitale;

Successivamente, con Deliberazione n. 316 del 21/06/2022 la Giunta Regionale, ai sensi dell'art. 48, comma 6, del Regolamento regionale 7 giugno 2018, n. 5, "Regolamento di Contabilità regionale", ha, tra gli altri:

1. preso atto e recepito gli effetti del riaccertamento parziale dei residui, effettuato con la citata deliberazione n. 194 del 20/04/2022;
2. preso atto che, per effetto dell'attività di ricognizione ordinaria ai sensi dell'art. 3, comma 4, del Dlgs n. 118/2011, dei residui attivi e passivi provenienti dalla gestione residuale al 31/12/2021:
 - 2.1 i **residui attivi** provenienti da esercizi 2020 e precedenti (Residui da gestione residuale) **insussistenti al 31 dicembre 2021** sono pari complessivamente ad **Euro 354.296.498,49**;
 - 2.2 nel corso della gestione, al fine di consentire l'incasso delle relative somme, si è proceduto ad incrementare i seguenti due accertamenti per il valore di seguito indicato:
 - o accertamento n. **4190004979** assunto nel 2019 sul capitolo E00745
Euro 0,50;
 - o accertamento n. **4200005175** assunto nel 2020 sul capitolo E00745
Euro 0,50;
 - 2.2 i **residui passivi** provenienti da esercizi 2020 e precedenti (Residui da gestione residuale) **insussistenti o prescritti al 31 dicembre 2021** sono pari complessivamente ad **Euro 352.775.615,12**;
3. preso atto che per effetto dell'ulteriore **riaccertamento ordinario dei residui passivi provenienti dalla competenza 2021**:
 - 3.1 al 31 dicembre 2021 sono stralciati dai residui passivi complessivamente pari ad **Euro 34.401.799,12**, da reimputare agli esercizi 2022, 2023 e 2024;
 - 3.2 la reimputazione è relativa per **Euro 23.366.813,86** a residui passivi di parte corrente e per **Euro 11.034.985,26** a residui passivi di parte capitale;
4. dato atto che, per effetto della citata deliberazione n. 194 del 20.04.2022 e dell'ulteriore riaccertamento ordinario dei residui passivi provenienti dalla competenza 2021 di cui alla medesima deliberazione n. 316 del 21/06/2022, al 31 dicembre 2021 il valore complessivo dei residui passivi provenienti dalla competenza 2021 stralciati dal conto del Bilancio per la reimputazione agli esercizi successivi mediante il Fondo Pluriennale Vincolato è pari ad **Euro 88.043.763,39**, di cui **Euro 42.456.631,67** relativi a residui passivi di parte corrente ed **Euro 45.587.131,72** relativi a residui passivi di parte capitale.

Pertanto, a seguito del Riaccertamento Ordinario dei Residui e delle quote di Fondo Pluriennale Vincolato provenienti da cronoprogramma, il Fondo Pluriennale Vincolato al 31/12/2021 si assesta ad **Euro 448.194.014,95**, di cui Euro 213.183.916,63 di parte corrente ed Euro 235.010.098,32 di parte capitale, ed è per questo valore che concorre alla definizione del Risultato di Amministrazione.

Nel dettaglio, il Fondo Pluriennale Vincolato al 31/12/2021 è costituito per **Euro 88.043.763,39** da Fondo da Riaccertamento Ordinario, proveniente dall'esercizio 2021 e dagli esercizi precedenti, ed **Euro 360.150.251,56** da cronoprogramma per le quote analiticamente indicate nella successiva tabella n. 29.

La sviluppo e la composizione per Missioni e Programmi del Fondo Pluriennale Vincolato al 31/21/2021 è analiticamente dettagliata nell'**Allegato 9 al Rendiconto Generale**.

| Area funzionale | Capitolo E | Tit. E | Capitolo S | Tit S | Missione | Programma | Importo confluito a FPV |
|-----------------|------------|--------|------------|-------|----------|-----------|-------------------------|
| E00064_U01215 | E00064 | 3 | U01223 | 1 | 16 | 1601 | 32.123,45 |
| E00634_U03539 | E00634 | 2 | U03543 | 1 | 16 | 1601 | 27.550,37 |
| E00638_U01219 | E00638 | 2 | U01333 | 1 | 16 | 1601 | 50.000,00 |
| E00638_U01219 | E00638 | 2 | U01334 | 1 | 16 | 1601 | 177.844,00 |

| Area funzionale | Capitolo E | Tit. E | Capitolo S | Tit S | Missione | Programma | Importo confluito a FPV |
|-----------------|------------|--------|------------|-------|----------|-----------|-------------------------|
| E00724_U07824 | E000A2 | av | U07824 | 1 | 12 | 1207 | 227.460,00 |
| E01072_U07904 | E01072 | 2 | U07904 | 1 | 04 | 0406 | 12.952.156,96 |
| E01112_U02438 | E01112 | 2 | U03749 | 1 | 12 | 1206 | 20.761.217,92 |
| E01146_U02547 | E01146 | 2 | U02688 | 1 | 01 | 0111 | 2.500,00 |
| E01146_U02547 | E01146 | 2 | U03634 | 1 | 01 | 0111 | 132.500,00 |
| E01178_U05800 | E000A2 | av | U05800 | 1 | 06 | 0602 | 871.259,64 |
| E01180_U00520 | E01180 | 2 | U00520 | 1 | 01 | 0107 | 139.999,00 |
| E01201_U07916 | E01201 | 2 | U07916 | 1 | 12 | 1208 | 4.534.235,00 |
| E01215_U07803 | E01215 | 2 | U07803 | 1 | 12 | 1207 | 599.040,17 |
| E01215_U07803 | E000A2 | av | U07803 | 1 | 12 | 1207 | 349.910,04 |
| E01230_U07860 | E01230 | 2 | U07870 | 1 | 12 | 1207 | 1.287.611,84 |
| E01230_U07860 | E000A2 | av | U07870 | 1 | 12 | 1207 | 6.000.352,88 |
| E01285_U08004 | E01285 | 2 | U08004 | 1 | 12 | 1204 | 7.500,92 |
| E01287_U08004 | E01287 | 2 | U08004 | 1 | 12 | 1204 | 7.500,91 |
| E01314_U00801 | E01314 | 2 | U03620 | 1 | 01 | 0111 | 10.000,00 |
| E01427_U05173 | E01427 | 2 | U05163 | 1 | 12 | 1204 | 570.895,68 |
| E01479_U05990 | E01479 | 2 | U05992 | 1 | 12 | 1208 | 1.987.117,00 |
| E02258_U04570 | E02258 | 2 | U04570 | 1 | 12 | 1207 | 5.779.420,41 |
| E02262_U04574 | E02262 | 2 | U04574 | 1 | 12 | 1204 | 200.374,53 |
| E02440_U02420 | E02440 | 3 | U02425 | 1 | 09 | 0901 | 345.905,20 |
| E02721_U07263 | E02721 | 3 | U07263 | 1 | 13 | 1307 | 62.524,11 |
| E02791_U04247 | E02791 | 2 | U04247 | 1 | 11 | 1102 | 148.016,18 |
| E02831_U04976 | E02831 | 2 | U04976 | 1 | 07 | 0701 | 149.527,81 |
| E02831_U04976 | E02831 | 2 | U04978 | 1 | 07 | 0701 | 132.223,10 |
| COMP_LIBERA | E000A8 | fpv | U09356 | 1 | 01 | 0102 | 26.928,76 |
| COMP_LIBERA | E000A8 | fpv | U09357 | 1 | 01 | 0104 | 40.660,54 |
| COMP_LIBERA | E000A8 | fpv | U09358 | 1 | 01 | 0103 | 15.408,10 |
| COMP_LIBERA | E000A8 | fpv | U09359 | 1 | 01 | 0108 | 19.393,52 |
| COMP_LIBERA | E000A8 | fpv | U09360 | 1 | 01 | 0105 | 13.518,29 |
| COMP_LIBERA | E000A8 | fpv | U09361 | 1 | 01 | 0109 | 42.784,15 |
| COMP_LIBERA | E000A8 | fpv | U09362 | 1 | 01 | 0111 | 119.233,77 |
| COMP_LIBERA | E000A8 | fpv | U09363 | 1 | 01 | 0106 | 27.922,57 |
| COMP_LIBERA | E000A8 | fpv | U09364 | 1 | 01 | 0110 | 250,55 |
| COMP_LIBERA | E000A8 | fpv | U09365 | 1 | 01 | 0101 | 132,11 |
| COMP_LIBERA | E000A8 | fpv | U09366 | 1 | 03 | 0301 | 24.204,42 |
| COMP_LIBERA | E000A8 | fpv | U09367 | 1 | 03 | 0302 | 8.379,73 |
| COMP_LIBERA | E000A8 | fpv | U09368 | 1 | 04 | 0407 | 18.542,44 |
| COMP_LIBERA | E000A8 | fpv | U09369 | 1 | 04 | 0403 | 16.294,63 |
| COMP_LIBERA | E000A8 | fpv | U09370 | 1 | 05 | 0503 | 19.926,14 |
| COMP_LIBERA | E000A8 | fpv | U09373 | 1 | 06 | 0601 | 22.267,53 |
| COMP_LIBERA | E000A8 | fpv | U09374 | 1 | 07 | 0701 | 64.691,27 |
| COMP_LIBERA | E000A8 | fpv | U09375 | 1 | 08 | 0802 | 3.331,46 |
| COMP_LIBERA | E000A8 | fpv | U09376 | 1 | 08 | 0801 | 12.696,16 |
| COMP_LIBERA | E000A8 | fpv | U09377 | 1 | 09 | 0908 | 8.035,67 |
| COMP_LIBERA | E000A8 | fpv | U09378 | 1 | 09 | 0906 | 521,26 |
| COMP_LIBERA | E000A8 | fpv | U09381 | 1 | 09 | 0901 | 9.129,02 |
| COMP_LIBERA | E000A8 | fpv | U09382 | 1 | 09 | 0903 | 22.315,60 |
| COMP_LIBERA | E000A8 | fpv | U09383 | 1 | 10 | 1002 | 53.836,66 |

| Area funzionale | Capitolo E | Tit. E | Capitolo S | Tit S | Missione | Programma | Importo confluito a FPV |
|-----------------|------------|--------|------------|-------|----------|-----------|-------------------------|
| COMP_LIBERA | E000A8 | fpv | U09384 | 1 | 10 | 1004 | 1.699,97 |
| COMP_LIBERA | E000A8 | fpv | U09385 | 1 | 10 | 1003 | 17.774,55 |
| COMP_LIBERA | E000A8 | fpv | U09386 | 1 | 10 | 1001 | 28.196,65 |
| COMP_LIBERA | E000A8 | fpv | U09389 | 1 | 11 | 1102 | 58.732,50 |
| COMP_LIBERA | E000A8 | fpv | U09391 | 1 | 12 | 1208 | 14.043,26 |
| COMP_LIBERA | E000A8 | fpv | U09392 | 1 | 12 | 1205 | 497,91 |
| COMP_LIBERA | E000A8 | fpv | U09393 | 1 | 12 | 1207 | 50.000,16 |
| COMP_LIBERA | E000A8 | fpv | U09394 | 1 | 13 | 1307 | 12.191,00 |
| COMP_LIBERA | E000A8 | fpv | U09395 | 1 | 13 | 1307 | 114.305,29 |
| COMP_LIBERA | E000A8 | fpv | U09396 | 1 | 14 | 1401 | 95.610,21 |
| COMP_LIBERA | E000A8 | fpv | U09398 | 1 | 14 | 1403 | 46.608,10 |
| COMP_LIBERA | E000A8 | fpv | U09399 | 1 | 15 | 1501 | 32.363,58 |
| COMP_LIBERA | E000A8 | fpv | U09401 | 1 | 15 | 1503 | 29.916,04 |
| COMP_LIBERA | E000A8 | fpv | U09403 | 1 | 16 | 1602 | 15.266,64 |
| COMP_LIBERA | E000A8 | fpv | U09405 | 1 | 17 | 1701 | 41.788,00 |
| COMP_LIBERA | E000A8 | fpv | U09406 | 1 | 19 | 1902 | 39.780,22 |
| COMP_LIBERA | E000A8 | fpv | U09407 | 1 | 19 | 1901 | 537,37 |
| COMP_LIBERA | E000A8 | fpv | U09824 | 1 | 01 | 0102 | 10.409,71 |
| COMP_LIBERA | E000A8 | fpv | U09825 | 1 | 01 | 0104 | 637,57 |
| COMP_LIBERA | E000A8 | fpv | U09826 | 1 | 01 | 0103 | 25.121,15 |
| COMP_LIBERA | E000A8 | fpv | U09827 | 1 | 01 | 0108 | 7.043,58 |
| COMP_LIBERA | E000A8 | fpv | U09829 | 1 | 01 | 0109 | 5.118,42 |
| COMP_LIBERA | E000A8 | fpv | U09831 | 1 | 01 | 0106 | 3.161,21 |
| COMP_LIBERA | E000A8 | fpv | U09834 | 1 | 03 | 0301 | 9.920,44 |
| COMP_LIBERA | E000A8 | fpv | U09835 | 1 | 03 | 0302 | 691,50 |
| COMP_LIBERA | E000A8 | fpv | U09836 | 1 | 04 | 0407 | 2.054,11 |
| COMP_LIBERA | E000A8 | fpv | U09837 | 1 | 04 | 0403 | 3.060,59 |
| COMP_LIBERA | E000A8 | fpv | U09838 | 1 | 05 | 0503 | 7.992,61 |
| COMP_LIBERA | E000A8 | fpv | U09841 | 1 | 06 | 0601 | 11.226,75 |
| COMP_LIBERA | E000A8 | fpv | U09843 | 1 | 08 | 0802 | 3.035,23 |
| COMP_LIBERA | E000A8 | fpv | U09844 | 1 | 08 | 0801 | 832,97 |
| COMP_LIBERA | E000A8 | fpv | U09845 | 1 | 09 | 0908 | 943,77 |
| COMP_LIBERA | E000A8 | fpv | U09846 | 1 | 09 | 0906 | 1.095,23 |
| COMP_LIBERA | E000A8 | fpv | U09847 | 1 | 09 | 0904 | 9.080,87 |
| COMP_LIBERA | E000A8 | fpv | U09849 | 1 | 09 | 0901 | 1.435,09 |
| COMP_LIBERA | E000A8 | fpv | U09850 | 1 | 09 | 0903 | 7.024,95 |
| COMP_LIBERA | E000A8 | fpv | U09851 | 1 | 10 | 1002 | 5.540,58 |
| COMP_LIBERA | E000A8 | fpv | U09853 | 1 | 10 | 1003 | 1.630,95 |
| COMP_LIBERA | E000A8 | fpv | U09854 | 1 | 10 | 1001 | 8.216,14 |
| COMP_LIBERA | E000A8 | fpv | U09857 | 1 | 11 | 1102 | 16.373,25 |
| COMP_LIBERA | E000A8 | fpv | U09859 | 1 | 12 | 1208 | 3.654,33 |
| COMP_LIBERA | E000A8 | fpv | U09861 | 1 | 12 | 1207 | 15.500,02 |
| COMP_LIBERA | E000A8 | fpv | U09862 | 1 | 13 | 1307 | 1.232,31 |
| COMP_LIBERA | E000A8 | fpv | U09863 | 1 | 13 | 1307 | 690,54 |
| COMP_LIBERA | E000A8 | fpv | U09864 | 1 | 14 | 1401 | 9.600,46 |
| COMP_LIBERA | E000A8 | fpv | U09865 | 1 | 14 | 1404 | 4.246,02 |
| COMP_LIBERA | E000A8 | fpv | U09866 | 1 | 14 | 1403 | 4.790,02 |
| COMP_LIBERA | E000A8 | fpv | U09867 | 1 | 15 | 1501 | 3.257,42 |

| Area funzionale | Capitolo E | Tit. E | Capitolo S | Tit S | Missione | Programma | Importo confluito a FPV |
|-----------------|------------|--------|------------|-------|----------|-----------|-------------------------|
| COMP_LIBERA | E000A8 | fpv | U09869 | 1 | 15 | 1503 | 2.991,60 |
| COMP_LIBERA | E000A8 | fpv | U09870 | 1 | 15 | 1504 | 195.585,34 |
| COMP_LIBERA | E000A8 | fpv | U09871 | 1 | 16 | 1602 | 1.839,86 |
| COMP_LIBERA | E000A8 | fpv | U09872 | 1 | 16 | 1601 | 123.484,95 |
| COMP_LIBERA | E000A8 | fpv | U09873 | 1 | 17 | 1701 | 4.470,78 |
| COMP_LIBERA | E000A8 | fpv | U09874 | 1 | 19 | 1902 | 15.537,88 |
| COMP_LIBERA | E000A8 | fpv | U09875 | 1 | 19 | 1901 | 293,87 |
| COMP_LIBERA | E000A8 | fpv | U10032 | 1 | 01 | 0102 | 229.412,07 |
| COMP_LIBERA | E000A8 | fpv | U10033 | 1 | 01 | 0104 | 26.252,47 |
| COMP_LIBERA | E000A8 | fpv | U10034 | 1 | 01 | 0103 | 85.193,36 |
| COMP_LIBERA | E000A8 | fpv | U10035 | 1 | 01 | 0108 | 473.466,90 |
| COMP_LIBERA | E000A8 | fpv | U10036 | 1 | 01 | 0105 | 190.078,83 |
| COMP_LIBERA | E000A8 | fpv | U10037 | 1 | 01 | 0109 | 718.508,28 |
| COMP_LIBERA | E000A8 | fpv | U10038 | 1 | 01 | 0111 | 54.816,95 |
| COMP_LIBERA | E000A8 | fpv | U10039 | 1 | 01 | 0106 | 52.763,39 |
| COMP_LIBERA | E000A8 | fpv | U10041 | 1 | 01 | 0101 | 81.912,72 |
| COMP_LIBERA | E000A8 | fpv | U10044 | 1 | 04 | 0407 | 48.816,24 |
| COMP_LIBERA | E000A8 | fpv | U10045 | 1 | 04 | 0403 | 5.793,28 |
| COMP_LIBERA | E000A8 | fpv | U10047 | 1 | 05 | 0502 | 264.189,54 |
| COMP_LIBERA | E000A8 | fpv | U10048 | 1 | 06 | 0602 | 3.470,04 |
| COMP_LIBERA | E000A8 | fpv | U10050 | 1 | 07 | 0701 | 218.940,96 |
| COMP_LIBERA | E000A8 | fpv | U10052 | 1 | 08 | 0801 | 262.330,63 |
| COMP_LIBERA | E000A8 | fpv | U10053 | 1 | 09 | 0908 | 59.827,38 |
| COMP_LIBERA | E000A8 | fpv | U10054 | 1 | 09 | 0906 | 40.009,95 |
| COMP_LIBERA | E000A8 | fpv | U10056 | 1 | 09 | 0906 | 8.277,37 |
| COMP_LIBERA | E000A8 | fpv | U10058 | 1 | 09 | 0903 | 383.192,70 |
| COMP_LIBERA | E000A8 | fpv | U10059 | 1 | 10 | 1002 | 58.056,76 |
| COMP_LIBERA | E000A8 | fpv | U10060 | 1 | 10 | 1004 | 3.462,85 |
| COMP_LIBERA | E000A8 | fpv | U10061 | 1 | 10 | 1003 | 58.048,94 |
| COMP_LIBERA | E000A8 | fpv | U10062 | 1 | 10 | 1001 | 58.043,89 |
| COMP_LIBERA | E000A8 | fpv | U10063 | 1 | 10 | 1005 | 60.717,45 |
| COMP_LIBERA | E000A8 | fpv | U10064 | 1 | 10 | 1006 | 155.579,25 |
| COMP_LIBERA | E000A8 | fpv | U10066 | 1 | 11 | 1101 | 171.295,86 |
| COMP_LIBERA | E000A8 | fpv | U10067 | 1 | 12 | 1208 | 36.504,01 |
| COMP_LIBERA | E000A8 | fpv | U10068 | 1 | 12 | 1205 | 145.624,81 |
| COMP_LIBERA | E000A8 | fpv | U10071 | 1 | 13 | 1301 | 147.615,04 |
| COMP_LIBERA | E000A8 | fpv | U10072 | 1 | 14 | 1401 | 297.520,26 |
| COMP_LIBERA | E000A8 | fpv | U10073 | 1 | 14 | 1404 | 115.694,18 |
| COMP_LIBERA | E000A8 | fpv | U10074 | 1 | 14 | 1403 | 5.794,90 |
| COMP_LIBERA | E000A8 | fpv | U10076 | 1 | 15 | 1502 | 58.053,74 |
| COMP_LIBERA | E000A8 | fpv | U10078 | 1 | 15 | 1504 | 101.189,77 |
| COMP_LIBERA | E000A8 | fpv | U10080 | 1 | 16 | 1601 | 272.972,67 |
| COMP_LIBERA | E000A8 | fpv | U10081 | 1 | 17 | 1701 | 56.962,18 |
| COMP_LIBERA | E000A8 | fpv | U10136 | 1 | 01 | 0102 | 79.654,98 |
| COMP_LIBERA | E000A8 | fpv | U10137 | 1 | 01 | 0104 | 12.247,63 |
| COMP_LIBERA | E000A8 | fpv | U10138 | 1 | 01 | 0103 | 97.161,31 |
| COMP_LIBERA | E000A8 | fpv | U10139 | 1 | 01 | 0108 | 161.258,82 |
| COMP_LIBERA | E000A8 | fpv | U10140 | 1 | 01 | 0105 | 366.978,70 |

| Area funzionale | Capitolo E | Tit. E | Capitolo S | Tit S | Missione | Programma | Importo confluito a FPV |
|-----------------|------------|--------|------------|-------|----------|-----------|-------------------------|
| COMP_LIBERA | E000A8 | fpv | U10141 | 1 | 01 | 0109 | 99.644,05 |
| COMP_LIBERA | E000A8 | fpv | U10142 | 1 | 01 | 0111 | 107.455,81 |
| COMP_LIBERA | E000A8 | fpv | U10143 | 1 | 01 | 0106 | 19.753,69 |
| COMP_LIBERA | E000A8 | fpv | U10144 | 1 | 01 | 0110 | 55.125,74 |
| COMP_LIBERA | E000A8 | fpv | U10145 | 1 | 01 | 0101 | 73.986,97 |
| COMP_LIBERA | E000A8 | fpv | U10148 | 1 | 04 | 0407 | 15.841,23 |
| COMP_LIBERA | E000A8 | fpv | U10149 | 1 | 04 | 0403 | 3.443,63 |
| COMP_LIBERA | E000A8 | fpv | U10151 | 1 | 05 | 0502 | 92.564,32 |
| COMP_LIBERA | E000A8 | fpv | U10152 | 1 | 06 | 0602 | 3.318,58 |
| COMP_LIBERA | E000A8 | fpv | U10156 | 1 | 08 | 0801 | 41.491,33 |
| COMP_LIBERA | E000A8 | fpv | U10157 | 1 | 09 | 0908 | 19.254,79 |
| COMP_LIBERA | E000A8 | fpv | U10158 | 1 | 09 | 0906 | 9.306,24 |
| COMP_LIBERA | E000A8 | fpv | U10160 | 1 | 09 | 0905 | 1.086,90 |
| COMP_LIBERA | E000A8 | fpv | U10162 | 1 | 09 | 0903 | 8.953,79 |
| COMP_LIBERA | E000A8 | fpv | U10163 | 1 | 10 | 1002 | 18.684,93 |
| COMP_LIBERA | E000A8 | fpv | U10164 | 1 | 10 | 1004 | 3.334,07 |
| COMP_LIBERA | E000A8 | fpv | U10165 | 1 | 10 | 1003 | 18.682,42 |
| COMP_LIBERA | E000A8 | fpv | U10166 | 1 | 11 | 1101 | 18.680,79 |
| COMP_LIBERA | E000A8 | fpv | U10167 | 1 | 10 | 1005 | 22.418,94 |
| COMP_LIBERA | E000A8 | fpv | U10168 | 1 | 10 | 1006 | 59.775,90 |
| COMP_LIBERA | E000A8 | fpv | U10170 | 1 | 11 | 1101 | 68.964,68 |
| COMP_LIBERA | E000A8 | fpv | U10171 | 1 | 12 | 1208 | 12.052,35 |
| COMP_LIBERA | E000A8 | fpv | U10172 | 1 | 12 | 1205 | 49.093,22 |
| COMP_LIBERA | E000A8 | fpv | U10174 | 1 | 13 | 1301 | 258,48 |
| COMP_LIBERA | E000A8 | fpv | U10175 | 1 | 13 | 1301 | 175.424,59 |
| COMP_LIBERA | E000A8 | fpv | U10176 | 1 | 14 | 1401 | 94.198,04 |
| COMP_LIBERA | E000A8 | fpv | U10177 | 1 | 14 | 1404 | 46.355,98 |
| COMP_LIBERA | E000A8 | fpv | U10178 | 1 | 14 | 1403 | 3.444,15 |
| COMP_LIBERA | E000A8 | fpv | U10180 | 1 | 15 | 1502 | 18.683,96 |
| COMP_LIBERA | E000A8 | fpv | U10182 | 1 | 15 | 1504 | 14.389,70 |
| COMP_LIBERA | E000A8 | fpv | U10184 | 1 | 16 | 1601 | 32.579,86 |
| COMP_LIBERA | E000A8 | fpv | U10185 | 1 | 17 | 1701 | 23.606,06 |
| COMP_LIBERA | E000A8 | fpv | U10186 | 1 | 19 | 1902 | 3.769,60 |
| E00204_U03996 | E000A8 | fpv | U03996 | 1 | 14 | 1401 | 530.000,00 |
| E00204_U03996 | E000A8 | fpv | U03998 | 1 | 14 | 1401 | 400.000,00 |
| E00225_U02258 | E000A8 | fpv | U02258 | 1 | 16 | 1603 | 30.000,00 |
| E00634_U03539 | E000A8 | fpv | U03366 | 1 | 16 | 1601 | 82.376,91 |
| E00634_U03539 | E000A8 | fpv | U03543 | 1 | 16 | 1601 | 49.136,12 |
| E00638_U01219 | E000A8 | fpv | U01333 | 1 | 16 | 1601 | 100.000,00 |
| E01151_U01597 | E000A8 | fpv | U03030 | 1 | 09 | 0903 | 33.197.348,14 |
| E01175_U04261 | E000A8 | fpv | U04349 | 1 | 12 | 1204 | 24.000,00 |
| E01178_U05800 | E000A8 | fpv | U05800 | 1 | 06 | 0602 | 2.626.236,28 |
| E01215_U07803 | E000A8 | fpv | U07803 | 1 | 12 | 1207 | 998.000,00 |
| E01230_U07860 | E000A8 | fpv | U07870 | 1 | 12 | 1207 | 3.437.293,64 |
| E01479_U05990 | E000A8 | fpv | U05990 | 1 | 12 | 1208 | 7.656,48 |
| E01479_U05990 | E000A8 | fpv | U05992 | 1 | 12 | 1208 | 436.560,48 |
| E01479_U05990 | E000A8 | fpv | U05994 | 1 | 12 | 1208 | 110.000,00 |
| E01479_U05990 | E000A8 | fpv | U05996 | 1 | 12 | 1208 | 50.000,00 |

| Area funzionale | Capitolo E | Tit. E | Capitolo S | Tit S | Missione | Programma | Importo confluito a FPV |
|-----------------|------------|--------|------------|-------|----------|-----------|-------------------------|
| E01479_U05990 | E000A8 | fpv | U05998 | 1 | 12 | 1208 | 80.000,00 |
| E01480_U07841 | E000A8 | fpv | U07858 | 1 | 12 | 1205 | 350.000,00 |
| E02054_U08140 | E000A8 | fpv | U08140 | 1 | 09 | 0901 | 60.468,65 |
| E02054_U08140 | E000A8 | fpv | U08142 | 1 | 09 | 0901 | 5.139,83 |
| E02054_U08140 | E000A8 | fpv | U08144 | 1 | 09 | 0901 | 14.391,52 |
| E02253_U07903 | E000A8 | fpv | U07903 | 1 | 12 | 1204 | 736.668,00 |
| COMP_LIBERA | E00A10 | fpv | U01090 | 1 | 09 | 0903 | 150.000,00 |
| COMP_LIBERA | E00A10 | fpv | U03484 | 1 | 16 | 1601 | 65.000,00 |
| COMP_LIBERA | E00A10 | fpv | U03578 | 1 | 16 | 1601 | 107.552,51 |
| E00268_U03568 | E00A10 | fpv | U03568 | 1 | 09 | 0905 | 1.500,00 |
| E01314_U00801 | E00A10 | fpv | U00799 | 1 | 01 | 0111 | 3.050,00 |
| E01314_U00801 | E00A10 | fpv | U01573 | 1 | 01 | 0111 | 26.905,00 |
| E01348_U02174 | E00A10 | fpv | U02174 | 1 | 10 | 1003 | 158.086,50 |
| COMP_LIBERA | | | U09358 | 1 | 01 | 0103 | 41.147,60 |
| COMP_LIBERA | | | U09359 | 1 | 01 | 0108 | 250.353,55 |
| COMP_LIBERA | | | U09360 | 1 | 01 | 0105 | 193.762,50 |
| COMP_LIBERA | | | U09361 | 1 | 01 | 0109 | 85.568,30 |
| COMP_LIBERA | | | U09363 | 1 | 01 | 0106 | 85.786,22 |
| COMP_LIBERA | | | U09365 | 1 | 01 | 0101 | 66.935,81 |
| COMP_LIBERA | | | U09366 | 1 | 03 | 0301 | 48.408,84 |
| COMP_LIBERA | | | U09367 | 1 | 03 | 0302 | 16.759,47 |
| COMP_LIBERA | | | U09368 | 1 | 04 | 0407 | 33.856,85 |
| COMP_LIBERA | | | U09369 | 1 | 04 | 0403 | 253.922,76 |
| COMP_LIBERA | | | U09370 | 1 | 05 | 0503 | 39.852,29 |
| COMP_LIBERA | | | U09371 | 1 | 05 | 0502 | 49.153,22 |
| COMP_LIBERA | | | U09372 | 1 | 06 | 0602 | 14.454,65 |
| COMP_LIBERA | | | U09373 | 1 | 06 | 0601 | 837.565,28 |
| COMP_LIBERA | | | U09374 | 1 | 07 | 0701 | 216.938,18 |
| COMP_LIBERA | | | U09375 | 1 | 08 | 0802 | 109.408,02 |
| COMP_LIBERA | | | U09377 | 1 | 09 | 0908 | 2.560,56 |
| COMP_LIBERA | | | U09379 | 1 | 09 | 0904 | 56.105,42 |
| COMP_LIBERA | | | U09380 | 1 | 09 | 0905 | 2.726,34 |
| COMP_LIBERA | | | U09382 | 1 | 09 | 0903 | 16.228,10 |
| COMP_LIBERA | | | U09383 | 1 | 10 | 1002 | 13.354,64 |
| COMP_LIBERA | | | U09384 | 1 | 10 | 1004 | 3.401,41 |
| COMP_LIBERA | | | U09386 | 1 | 10 | 1001 | 56.393,29 |
| COMP_LIBERA | | | U09387 | 1 | 10 | 1005 | 415,40 |
| COMP_LIBERA | | | U09389 | 1 | 11 | 1102 | 117.465,00 |
| COMP_LIBERA | | | U09391 | 1 | 12 | 1208 | 28.086,53 |
| COMP_LIBERA | | | U09392 | 1 | 12 | 1205 | 205.829,99 |
| COMP_LIBERA | | | U09393 | 1 | 12 | 1207 | 100.000,32 |
| COMP_LIBERA | | | U09394 | 1 | 13 | 1307 | 13.984,69 |
| COMP_LIBERA | | | U09396 | 1 | 14 | 1401 | 28.940,19 |
| COMP_LIBERA | | | U09397 | 1 | 14 | 1404 | 94.073,15 |
| COMP_LIBERA | | | U09398 | 1 | 14 | 1403 | 23.572,62 |
| COMP_LIBERA | | | U09399 | 1 | 15 | 1501 | 43.156,91 |
| COMP_LIBERA | | | U09400 | 1 | 15 | 1502 | 567,68 |
| COMP_LIBERA | | | U09401 | 1 | 15 | 1503 | 59.832,09 |

| Area funzionale | Capitolo E | Tit. E | Capitolo S | Tit S | Missione | Programma | Importo confluito a FPV |
|-----------------|------------|--------|------------|-------|----------|-----------|-------------------------|
| COMP_LIBERA | | | U09403 | 1 | 16 | 1602 | 211.601,76 |
| COMP_LIBERA | | | U09405 | 1 | 17 | 1701 | 13.091,06 |
| COMP_LIBERA | | | U09407 | 1 | 19 | 1901 | 427,21 |
| COMP_LIBERA | | | U09408 | 1 | 01 | 0102 | 112.340,54 |
| COMP_LIBERA | | | U09409 | 1 | 01 | 0104 | 145.506,49 |
| COMP_LIBERA | | | U09410 | 1 | 01 | 0103 | 259.260,37 |
| COMP_LIBERA | | | U09411 | 1 | 01 | 0108 | 195.298,99 |
| COMP_LIBERA | | | U09412 | 1 | 01 | 0105 | 184.226,02 |
| COMP_LIBERA | | | U09413 | 1 | 01 | 0109 | 91.651,60 |
| COMP_LIBERA | | | U09414 | 1 | 01 | 0111 | 361.960,31 |
| COMP_LIBERA | | | U09415 | 1 | 01 | 0106 | 107.841,08 |
| COMP_LIBERA | | | U09416 | 1 | 01 | 0110 | 355.316,38 |
| COMP_LIBERA | | | U09417 | 1 | 01 | 0101 | 168.305,93 |
| COMP_LIBERA | | | U09418 | 1 | 03 | 0301 | 36.049,46 |
| COMP_LIBERA | | | U09419 | 1 | 03 | 0302 | 12.831,27 |
| COMP_LIBERA | | | U09420 | 1 | 04 | 0407 | 7.454,31 |
| COMP_LIBERA | | | U09421 | 1 | 04 | 0403 | 47.186,64 |
| COMP_LIBERA | | | U09422 | 1 | 05 | 0503 | 127.700,91 |
| COMP_LIBERA | | | U09423 | 1 | 05 | 0502 | 53.890,98 |
| COMP_LIBERA | | | U09424 | 1 | 06 | 0602 | 3.666,05 |
| COMP_LIBERA | | | U09425 | 1 | 06 | 0601 | 44.603,86 |
| COMP_LIBERA | | | U09426 | 1 | 07 | 0701 | 31.772,52 |
| COMP_LIBERA | | | U09427 | 1 | 08 | 0802 | 114.091,21 |
| COMP_LIBERA | | | U09428 | 1 | 08 | 0801 | 64.644,86 |
| COMP_LIBERA | | | U09429 | 1 | 09 | 0908 | 27.541,73 |
| COMP_LIBERA | | | U09430 | 1 | 09 | 0906 | 20.432,54 |
| COMP_LIBERA | | | U09431 | 1 | 09 | 0904 | 135.253,02 |
| COMP_LIBERA | | | U09432 | 1 | 09 | 0905 | 174.725,40 |
| COMP_LIBERA | | | U09433 | 1 | 09 | 0901 | 22.118,52 |
| COMP_LIBERA | | | U09434 | 1 | 09 | 0903 | 75.633,80 |
| COMP_LIBERA | | | U09435 | 1 | 10 | 1002 | 87.665,14 |
| COMP_LIBERA | | | U09436 | 1 | 10 | 1004 | 3.158,43 |
| COMP_LIBERA | | | U09437 | 1 | 10 | 1003 | 21.394,83 |
| COMP_LIBERA | | | U09438 | 1 | 10 | 1001 | 85.588,63 |
| COMP_LIBERA | | | U09439 | 1 | 10 | 1005 | 88.880,81 |
| COMP_LIBERA | | | U09440 | 1 | 10 | 1006 | 145.099,92 |
| COMP_LIBERA | | | U09441 | 1 | 11 | 1102 | 59.879,17 |
| COMP_LIBERA | | | U09442 | 1 | 11 | 1101 | 374.234,33 |
| COMP_LIBERA | | | U09443 | 1 | 12 | 1208 | 83.708,41 |
| COMP_LIBERA | | | U09444 | 1 | 12 | 1205 | 5.132,48 |
| COMP_LIBERA | | | U09445 | 1 | 12 | 1207 | 148.475,21 |
| COMP_LIBERA | | | U09446 | 1 | 13 | 1307 | 12.413,45 |
| COMP_LIBERA | | | U09447 | 1 | 13 | 1307 | 457.706,85 |
| COMP_LIBERA | | | U09448 | 1 | 14 | 1401 | 158.318,79 |
| COMP_LIBERA | | | U09449 | 1 | 14 | 1404 | 158.227,12 |
| COMP_LIBERA | | | U09450 | 1 | 14 | 1403 | 64.112,06 |
| COMP_LIBERA | | | U09451 | 1 | 15 | 1501 | 7.826,50 |
| COMP_LIBERA | | | U09452 | 1 | 15 | 1502 | 14.908,63 |

| Area funzionale | Capitolo E | Tit. E | Capitolo S | Tit S | Missione | Programma | Importo confluito a FPV |
|-----------------|------------|--------|------------|-------|----------|-----------|-------------------------|
| COMP_LIBERA | | | U09453 | 1 | 15 | 1503 | 38.493,67 |
| COMP_LIBERA | | | U09454 | 1 | 15 | 1504 | 175.326,64 |
| COMP_LIBERA | | | U09455 | 1 | 16 | 1602 | 62.355,45 |
| COMP_LIBERA | | | U09456 | 1 | 16 | 1601 | 449.626,02 |
| COMP_LIBERA | | | U09457 | 1 | 17 | 1701 | 62.269,04 |
| COMP_LIBERA | | | U09458 | 1 | 19 | 1902 | 134.121,86 |
| COMP_LIBERA | | | U09459 | 1 | 19 | 1901 | 8.835,93 |
| COMP_LIBERA | | | U09460 | 1 | 01 | 0102 | 29.255,65 |
| COMP_LIBERA | | | U09461 | 1 | 01 | 0104 | 429.463,12 |
| COMP_LIBERA | | | U09462 | 1 | 01 | 0103 | 1.364.148,99 |
| COMP_LIBERA | | | U09463 | 1 | 01 | 0108 | 352.141,72 |
| COMP_LIBERA | | | U09464 | 1 | 01 | 0105 | 956.611,28 |
| COMP_LIBERA | | | U09465 | 1 | 01 | 0109 | 60.964,51 |
| COMP_LIBERA | | | U09466 | 1 | 01 | 0111 | 513.582,02 |
| COMP_LIBERA | | | U09467 | 1 | 01 | 0106 | 57.022,54 |
| COMP_LIBERA | | | U09468 | 1 | 01 | 0110 | 790.107,90 |
| COMP_LIBERA | | | U09469 | 1 | 01 | 0101 | 1.712.104,78 |
| COMP_LIBERA | | | U09470 | 1 | 03 | 0301 | 164.818,91 |
| COMP_LIBERA | | | U09471 | 1 | 03 | 0302 | 7.744,86 |
| COMP_LIBERA | | | U09472 | 1 | 04 | 0407 | 36.623,17 |
| COMP_LIBERA | | | U09473 | 1 | 04 | 0403 | 99.212,08 |
| COMP_LIBERA | | | U09474 | 1 | 05 | 0503 | 64.199,11 |
| COMP_LIBERA | | | U09475 | 1 | 05 | 0502 | 141.033,91 |
| COMP_LIBERA | | | U09476 | 1 | 06 | 0602 | 46.792,55 |
| COMP_LIBERA | | | U09477 | 1 | 06 | 0601 | 123.307,41 |
| COMP_LIBERA | | | U09478 | 1 | 07 | 0701 | 98.589,16 |
| COMP_LIBERA | | | U09479 | 1 | 08 | 0802 | 81.402,89 |
| COMP_LIBERA | | | U09480 | 1 | 08 | 0801 | 602.899,01 |
| COMP_LIBERA | | | U09481 | 1 | 09 | 0908 | 8.686,07 |
| COMP_LIBERA | | | U09482 | 1 | 09 | 0906 | 22.466,28 |
| COMP_LIBERA | | | U09483 | 1 | 09 | 0904 | 359.079,43 |
| COMP_LIBERA | | | U09484 | 1 | 09 | 0905 | 1.224.928,52 |
| COMP_LIBERA | | | U09485 | 1 | 09 | 0901 | 23.006,30 |
| COMP_LIBERA | | | U09486 | 1 | 09 | 0903 | 1.331.760,62 |
| COMP_LIBERA | | | U09487 | 1 | 10 | 1002 | 56.751,75 |
| COMP_LIBERA | | | U09488 | 1 | 10 | 1004 | 15.919,41 |
| COMP_LIBERA | | | U09489 | 1 | 10 | 1003 | 71.321,35 |
| COMP_LIBERA | | | U09490 | 1 | 10 | 1001 | 111.507,10 |
| COMP_LIBERA | | | U09491 | 1 | 10 | 1005 | 2.724,42 |
| COMP_LIBERA | | | U09492 | 1 | 10 | 1006 | 100.481,37 |
| COMP_LIBERA | | | U09493 | 1 | 11 | 1102 | 552.672,23 |
| COMP_LIBERA | | | U09494 | 1 | 11 | 1101 | 2.373.416,55 |
| COMP_LIBERA | | | U09495 | 1 | 12 | 1208 | 26.993,36 |
| COMP_LIBERA | | | U09496 | 1 | 12 | 1205 | 495.113,09 |
| COMP_LIBERA | | | U09497 | 1 | 12 | 1207 | 184.598,78 |
| COMP_LIBERA | | | U09498 | 1 | 13 | 1307 | 33.479,47 |
| COMP_LIBERA | | | U09499 | 1 | 13 | 1307 | 759.058,62 |
| COMP_LIBERA | | | U09500 | 1 | 14 | 1401 | 61.464,27 |

| Area funzionale | Capitolo E | Tit. E | Capitolo S | Tit S | Missione | Programma | Importo confluito a FPV |
|-----------------|------------|--------|------------|-------|----------|-----------|-------------------------|
| COMP_LIBERA | | | U09501 | 1 | 14 | 1404 | 315.759,94 |
| COMP_LIBERA | | | U09502 | 1 | 14 | 1403 | 69.452,81 |
| COMP_LIBERA | | | U09503 | 1 | 15 | 1501 | 47.547,76 |
| COMP_LIBERA | | | U09504 | 1 | 15 | 1502 | 128.780,30 |
| COMP_LIBERA | | | U09505 | 1 | 15 | 1503 | 36.729,56 |
| COMP_LIBERA | | | U09506 | 1 | 15 | 1504 | 5.502.199,06 |
| COMP_LIBERA | | | U09507 | 1 | 16 | 1602 | 29.571,49 |
| COMP_LIBERA | | | U09508 | 1 | 16 | 1601 | 6.738.237,64 |
| COMP_LIBERA | | | U09509 | 1 | 17 | 1701 | 63.178,06 |
| COMP_LIBERA | | | U09510 | 1 | 19 | 1902 | 107.420,31 |
| COMP_LIBERA | | | U09511 | 1 | 19 | 1901 | 5.378,58 |
| COMP_LIBERA | | | U09824 | 1 | 01 | 0102 | 8.474,29 |
| COMP_LIBERA | | | U09825 | 1 | 01 | 0104 | 24.830,42 |
| COMP_LIBERA | | | U09826 | 1 | 01 | 0103 | 54.237,98 |
| COMP_LIBERA | | | U09827 | 1 | 01 | 0108 | 38.050,87 |
| COMP_LIBERA | | | U09828 | 1 | 01 | 0105 | 60.979,76 |
| COMP_LIBERA | | | U09829 | 1 | 01 | 0109 | 105.355,25 |
| COMP_LIBERA | | | U09830 | 1 | 01 | 0111 | 69.022,31 |
| COMP_LIBERA | | | U09831 | 1 | 01 | 0106 | 13.434,77 |
| COMP_LIBERA | | | U09832 | 1 | 01 | 0110 | 19.712,35 |
| COMP_LIBERA | | | U09833 | 1 | 01 | 0101 | 41.675,16 |
| COMP_LIBERA | | | U09834 | 1 | 03 | 0301 | 29.761,33 |
| COMP_LIBERA | | | U09835 | 1 | 03 | 0302 | 2.074,50 |
| COMP_LIBERA | | | U09836 | 1 | 04 | 0407 | 5.488,92 |
| COMP_LIBERA | | | U09837 | 1 | 04 | 0403 | 13.945,06 |
| COMP_LIBERA | | | U09838 | 1 | 05 | 0503 | 23.977,84 |
| COMP_LIBERA | | | U09840 | 1 | 06 | 0602 | 3.272,35 |
| COMP_LIBERA | | | U09841 | 1 | 06 | 0601 | 33.680,26 |
| COMP_LIBERA | | | U09842 | 1 | 07 | 0701 | 6.510,88 |
| COMP_LIBERA | | | U09843 | 1 | 08 | 0802 | 17.034,11 |
| COMP_LIBERA | | | U09844 | 1 | 08 | 0801 | 5.080,65 |
| COMP_LIBERA | | | U09845 | 1 | 09 | 0908 | 2.670,00 |
| COMP_LIBERA | | | U09846 | 1 | 09 | 0906 | 88.688,11 |
| COMP_LIBERA | | | U09847 | 1 | 09 | 0904 | 59.385,49 |
| COMP_LIBERA | | | U09848 | 1 | 09 | 0905 | 11.645,81 |
| COMP_LIBERA | | | U09850 | 1 | 09 | 0903 | 20.656,83 |
| COMP_LIBERA | | | U09851 | 1 | 10 | 1002 | 16.791,82 |
| COMP_LIBERA | | | U09853 | 1 | 10 | 1003 | 12.295,02 |
| COMP_LIBERA | | | U09854 | 1 | 10 | 1001 | 24.648,42 |
| COMP_LIBERA | | | U09855 | 1 | 10 | 1005 | 1,50 |
| COMP_LIBERA | | | U09857 | 1 | 11 | 1102 | 49.119,75 |
| COMP_LIBERA | | | U09859 | 1 | 12 | 1208 | 100.962,98 |
| COMP_LIBERA | | | U09861 | 1 | 12 | 1207 | 46.500,05 |
| COMP_LIBERA | | | U09862 | 1 | 13 | 1307 | 2.142,63 |
| COMP_LIBERA | | | U09863 | 1 | 13 | 1307 | 106.715,96 |
| COMP_LIBERA | | | U09864 | 1 | 14 | 1401 | 23.646,99 |
| COMP_LIBERA | | | U09865 | 1 | 14 | 1404 | 49.924,00 |
| COMP_LIBERA | | | U09866 | 1 | 14 | 1403 | 15.195,99 |

| Area funzionale | Capitolo E | Tit. E | Capitolo S | Tit S | Missione | Programma | Importo confluito a FPV |
|-----------------|------------|--------|------------|-------|----------|-----------|-------------------------|
| COMP_LIBERA | | | U09867 | 1 | 15 | 1501 | 6.884,82 |
| COMP_LIBERA | | | U09869 | 1 | 15 | 1503 | 8.974,81 |
| COMP_LIBERA | | | U09870 | 1 | 15 | 1504 | 341.672,27 |
| COMP_LIBERA | | | U09871 | 1 | 16 | 1602 | 61.655,76 |
| COMP_LIBERA | | | U09872 | 1 | 16 | 1601 | 329.627,06 |
| COMP_LIBERA | | | U09873 | 1 | 17 | 1701 | 8.715,81 |
| COMP_LIBERA | | | U09875 | 1 | 19 | 1901 | 0,57 |
| COMP_LIBERA | | | U09928 | 1 | 01 | 0102 | 220.325,93 |
| COMP_LIBERA | | | U09929 | 1 | 01 | 0104 | 128.269,65 |
| COMP_LIBERA | | | U09930 | 1 | 01 | 0103 | 167.706,38 |
| COMP_LIBERA | | | U09931 | 1 | 01 | 0108 | 202.332,50 |
| COMP_LIBERA | | | U09932 | 1 | 01 | 0105 | 379.004,93 |
| COMP_LIBERA | | | U09933 | 1 | 01 | 0109 | 246.926,94 |
| COMP_LIBERA | | | U09934 | 1 | 01 | 0111 | 390.237,68 |
| COMP_LIBERA | | | U09935 | 1 | 01 | 0106 | 81.863,19 |
| COMP_LIBERA | | | U09936 | 1 | 01 | 0110 | 639.704,95 |
| COMP_LIBERA | | | U09937 | 1 | 01 | 0101 | 260.995,71 |
| COMP_LIBERA | | | U09938 | 1 | 03 | 0301 | 26.324,48 |
| COMP_LIBERA | | | U09939 | 1 | 03 | 0302 | 9.369,81 |
| COMP_LIBERA | | | U09940 | 1 | 04 | 0407 | 199.018,66 |
| COMP_LIBERA | | | U09941 | 1 | 04 | 0403 | 57.519,57 |
| COMP_LIBERA | | | U09942 | 1 | 05 | 0503 | 93.251,31 |
| COMP_LIBERA | | | U09943 | 1 | 05 | 0502 | 78.721,61 |
| COMP_LIBERA | | | U09944 | 1 | 06 | 0602 | 3.715,09 |
| COMP_LIBERA | | | U09945 | 1 | 06 | 0601 | 32.571,16 |
| COMP_LIBERA | | | U09946 | 1 | 07 | 0701 | 52.801,93 |
| COMP_LIBERA | | | U09947 | 1 | 08 | 0802 | 110.454,23 |
| COMP_LIBERA | | | U09948 | 1 | 08 | 0801 | 142.459,64 |
| COMP_LIBERA | | | U09949 | 1 | 09 | 0908 | 32.006,08 |
| COMP_LIBERA | | | U09950 | 1 | 09 | 0906 | 210.944,50 |
| COMP_LIBERA | | | U09951 | 1 | 09 | 0904 | 99.015,42 |
| COMP_LIBERA | | | U09952 | 1 | 09 | 0905 | 327.692,67 |
| COMP_LIBERA | | | U09953 | 1 | 09 | 0901 | 22.567,49 |
| COMP_LIBERA | | | U09954 | 1 | 09 | 0903 | 90.944,56 |
| COMP_LIBERA | | | U09955 | 1 | 10 | 1002 | 80.779,21 |
| COMP_LIBERA | | | U09956 | 1 | 10 | 1004 | 2.230,91 |
| COMP_LIBERA | | | U09957 | 1 | 10 | 1003 | 63.926,94 |
| COMP_LIBERA | | | U09958 | 1 | 10 | 1001 | 62.499,57 |
| COMP_LIBERA | | | U09959 | 1 | 10 | 1005 | 34.792,54 |
| COMP_LIBERA | | | U09960 | 1 | 10 | 1006 | 191.205,16 |
| COMP_LIBERA | | | U09961 | 1 | 11 | 1102 | 43.725,70 |
| COMP_LIBERA | | | U09962 | 1 | 11 | 1101 | 181.247,86 |
| COMP_LIBERA | | | U09963 | 1 | 12 | 1208 | 61.126,58 |
| COMP_LIBERA | | | U09964 | 1 | 12 | 1205 | 131.798,12 |
| COMP_LIBERA | | | U09965 | 1 | 12 | 1207 | 108.421,37 |
| COMP_LIBERA | | | U09966 | 1 | 13 | 1307 | 19.090,02 |
| COMP_LIBERA | | | U09967 | 1 | 13 | 1307 | 558.267,18 |
| COMP_LIBERA | | | U09968 | 1 | 14 | 1401 | 107.516,31 |

| Area funzionale | Capitolo E | Tit. E | Capitolo S | Tit S | Missione | Programma | Importo confluito a FPV |
|-----------------|------------|--------|------------|-------|----------|-----------|-------------------------|
| COMP_LIBERA | | | U09969 | 1 | 14 | 1404 | 578.001,04 |
| COMP_LIBERA | | | U09970 | 1 | 14 | 1403 | 61.211,75 |
| COMP_LIBERA | | | U09971 | 1 | 15 | 1501 | 15.044,46 |
| COMP_LIBERA | | | U09972 | 1 | 15 | 1502 | 318.834,65 |
| COMP_LIBERA | | | U09973 | 1 | 15 | 1503 | 28.109,31 |
| COMP_LIBERA | | | U09974 | 1 | 15 | 1504 | 1.243.539,17 |
| COMP_LIBERA | | | U09975 | 1 | 16 | 1602 | 257.001,03 |
| COMP_LIBERA | | | U09976 | 1 | 16 | 1601 | 1.333.260,97 |
| COMP_LIBERA | | | U09977 | 1 | 17 | 1701 | 61.812,88 |
| COMP_LIBERA | | | U09978 | 1 | 19 | 1902 | 785.199,39 |
| COMP_LIBERA | | | U09979 | 1 | 19 | 1901 | 6.201,90 |
| COMP_LIBERA | | | U10032 | 1 | 01 | 0102 | 387.378,86 |
| COMP_LIBERA | | | U10033 | 1 | 01 | 0104 | 124.307,33 |
| COMP_LIBERA | | | U10034 | 1 | 01 | 0103 | 404.262,98 |
| COMP_LIBERA | | | U10035 | 1 | 01 | 0108 | 514.267,78 |
| COMP_LIBERA | | | U10036 | 1 | 01 | 0105 | 226.991,57 |
| COMP_LIBERA | | | U10037 | 1 | 01 | 0109 | 825.871,59 |
| COMP_LIBERA | | | U10038 | 1 | 01 | 0111 | 510.983,55 |
| COMP_LIBERA | | | U10039 | 1 | 01 | 0106 | 170.200,36 |
| COMP_LIBERA | | | U10040 | 1 | 01 | 0110 | 295.977,57 |
| COMP_LIBERA | | | U10041 | 1 | 01 | 0101 | 300.791,59 |
| COMP_LIBERA | | | U10044 | 1 | 04 | 0407 | 246.726,00 |
| COMP_LIBERA | | | U10045 | 1 | 04 | 0403 | 15.782,05 |
| COMP_LIBERA | | | U10048 | 1 | 06 | 0602 | 189.981,50 |
| COMP_LIBERA | | | U10049 | 1 | 06 | 0601 | 13.344,80 |
| COMP_LIBERA | | | U10050 | 1 | 07 | 0701 | 466.761,80 |
| COMP_LIBERA | | | U10052 | 1 | 08 | 0801 | 164.372,80 |
| COMP_LIBERA | | | U10053 | 1 | 09 | 0908 | 58.751,53 |
| COMP_LIBERA | | | U10054 | 1 | 09 | 0906 | 12.809,37 |
| COMP_LIBERA | | | U10056 | 1 | 09 | 0906 | 152.908,75 |
| COMP_LIBERA | | | U10058 | 1 | 09 | 0903 | 243.226,74 |
| COMP_LIBERA | | | U10059 | 1 | 10 | 1002 | 66.731,91 |
| COMP_LIBERA | | | U10060 | 1 | 10 | 1004 | 204.854,49 |
| COMP_LIBERA | | | U10061 | 1 | 10 | 1003 | 66.722,92 |
| COMP_LIBERA | | | U10062 | 1 | 10 | 1001 | 66.717,11 |
| COMP_LIBERA | | | U10063 | 1 | 10 | 1005 | 79.992,00 |
| COMP_LIBERA | | | U10064 | 1 | 10 | 1006 | 110.646,62 |
| COMP_LIBERA | | | U10066 | 1 | 11 | 1101 | 129.568,13 |
| COMP_LIBERA | | | U10067 | 1 | 12 | 1208 | 246.727,85 |
| COMP_LIBERA | | | U10068 | 1 | 12 | 1205 | 192.154,06 |
| COMP_LIBERA | | | U10072 | 1 | 14 | 1401 | 176.471,73 |
| COMP_LIBERA | | | U10073 | 1 | 14 | 1404 | 144.068,84 |
| COMP_LIBERA | | | U10074 | 1 | 14 | 1403 | 195.783,90 |
| COMP_LIBERA | | | U10076 | 1 | 15 | 1502 | 66.728,44 |
| COMP_LIBERA | | | U10078 | 1 | 15 | 1504 | 185.127,63 |
| COMP_LIBERA | | | U10080 | 1 | 16 | 1601 | 255.559,60 |
| COMP_LIBERA | | | U10081 | 1 | 17 | 1701 | 87.447,56 |
| COMP_LIBERA | | | U10082 | 1 | 19 | 1902 | 139.334,91 |

| Area funzionale | Capitolo E | Tit. E | Capitolo S | Tit S | Missione | Programma | Importo confluito a FPV |
|------------------------|------------|--------|------------|-------|----------|-----------|-------------------------|
| COMP_LIBERA | | | U10083 | 1 | 19 | 1902 | 20.326,88 |
| COMP_LIBERA | | | U10136 | 1 | 01 | 0102 | 108.351,20 |
| COMP_LIBERA | | | U10137 | 1 | 01 | 0104 | 39.892,67 |
| COMP_LIBERA | | | U10138 | 1 | 01 | 0103 | 117.293,80 |
| COMP_LIBERA | | | U10139 | 1 | 01 | 0108 | 187.774,22 |
| COMP_LIBERA | | | U10140 | 1 | 01 | 0105 | 297.769,59 |
| COMP_LIBERA | | | U10141 | 1 | 01 | 0109 | 99.644,05 |
| COMP_LIBERA | | | U10142 | 1 | 01 | 0111 | 167.256,21 |
| COMP_LIBERA | | | U10143 | 1 | 01 | 0106 | 108.208,81 |
| COMP_LIBERA | | | U10144 | 1 | 01 | 0110 | 137.774,68 |
| COMP_LIBERA | | | U10145 | 1 | 01 | 0101 | 187.050,54 |
| COMP_LIBERA | | | U10148 | 1 | 04 | 0407 | 78.683,28 |
| COMP_LIBERA | | | U10149 | 1 | 04 | 0403 | 5.149,47 |
| COMP_LIBERA | | | U10151 | 1 | 05 | 0502 | 91.287,19 |
| COMP_LIBERA | | | U10152 | 1 | 06 | 0602 | 7.342,91 |
| COMP_LIBERA | | | U10153 | 1 | 06 | 0601 | 3.736,54 |
| COMP_LIBERA | | | U10154 | 1 | 07 | 0701 | 15.372,81 |
| COMP_LIBERA | | | U10156 | 1 | 08 | 0801 | 49.449,88 |
| COMP_LIBERA | | | U10157 | 1 | 09 | 0908 | 18.551,11 |
| COMP_LIBERA | | | U10158 | 1 | 09 | 0906 | 37.949,16 |
| COMP_LIBERA | | | U10160 | 1 | 09 | 0905 | 42.948,31 |
| COMP_LIBERA | | | U10162 | 1 | 09 | 0903 | 19.016,81 |
| COMP_LIBERA | | | U10163 | 1 | 10 | 1002 | 18.684,93 |
| COMP_LIBERA | | | U10164 | 1 | 10 | 1004 | 8.175,90 |
| COMP_LIBERA | | | U10165 | 1 | 10 | 1003 | 18.682,42 |
| COMP_LIBERA | | | U10166 | 1 | 11 | 1101 | 78.680,79 |
| COMP_LIBERA | | | U10167 | 1 | 10 | 1005 | 22.048,08 |
| COMP_LIBERA | | | U10168 | 1 | 10 | 1006 | 31.958,45 |
| COMP_LIBERA | | | U10170 | 1 | 11 | 1101 | 46.255,55 |
| COMP_LIBERA | | | U10171 | 1 | 12 | 1208 | 18.683,80 |
| COMP_LIBERA | | | U10172 | 1 | 12 | 1205 | 55.724,67 |
| COMP_LIBERA | | | U10176 | 1 | 14 | 1401 | 19.613,09 |
| COMP_LIBERA | | | U10177 | 1 | 14 | 1404 | 37.588,53 |
| COMP_LIBERA | | | U10178 | 1 | 14 | 1403 | 5.139,88 |
| COMP_LIBERA | | | U10180 | 1 | 15 | 1502 | 18.683,96 |
| COMP_LIBERA | | | U10182 | 1 | 15 | 1504 | 36.184,88 |
| COMP_LIBERA | | | U10184 | 1 | 16 | 1601 | 64.738,61 |
| COMP_LIBERA | | | U10185 | 1 | 17 | 1701 | 27.978,45 |
| COMP_LIBERA | | | U10186 | 1 | 19 | 1902 | 40.677,78 |
| COMP_LIBERA | | | U10187 | 1 | 19 | 1901 | 7.454,22 |
| Totale corrente | | | | | | | 170.727.284,96 |
| E00605_U04209 | E00605 | 4 | U04375 | 2 | 14 | 1401 | 2.676.293,89 |
| E00605_U04209 | E000A2 | av | U04235 | 2 | 07 | 0702 | 12.205.000,00 |
| E00635_U03364 | E00635 | 4 | U03364 | 2 | 16 | 1601 | 37.440,00 |
| E00636_U01337 | E00636 | 4 | U03574 | 2 | 16 | 1601 | 54.900,00 |
| E01184_U01196 | E000A2 | av | U04363 | 2 | 09 | 0901 | 695.567,05 |
| E01303_U04560 | E01303 | 4 | U04560 | 2 | 07 | 0701 | 1.791.773,16 |
| E01309_U01230 | E01309 | 3 | U01230 | 2 | 11 | 1101 | 67.713,07 |

| Area funzionale | Capitolo E | Tit. E | Capitolo S | Tit S | Missione | Programma | Importo confluito a FPV |
|------------------------|------------|--------|------------|-------|----------|-----------|-------------------------|
| E01326_U01230 | E01326 | 4 | U01230 | 2 | 11 | 1101 | 20.423.206,83 |
| E01335_U06523 | E01335 | 4 | U06523 | 2 | 11 | 1102 | 900.000,00 |
| E01335_U06523 | E01335 | 4 | U06525 | 2 | 11 | 1102 | 5.010.415,00 |
| E01415_U02096 | E01415 | 4 | U02096 | 2 | 10 | 1005 | 2.634.741,38 |
| E02058_U03872 | E02058 | 4 | U03872 | 2 | 10 | 1006 | 28.790.394,18 |
| E02058_U03872 | E02058 | 4 | U03874 | 2 | 10 | 1006 | 7.197.598,54 |
| E02417_U01115 | E02417 | 3 | U01115 | 2 | 09 | 0901 | 107.017,42 |
| E02417_U01115 | E000A2 | av | U01115 | 2 | 09 | 0901 | 700.136,80 |
| E02471_U05541 | E02471 | 4 | U05541 | 2 | 08 | 0802 | 29.555.512,13 |
| E00226_U02254 | E000A9 | fpv | U02254 | 2 | 16 | 1603 | 838.537,20 |
| E00226_U02254 | E000A9 | fpv | U02256 | 2 | 16 | 1603 | 476.285,12 |
| E00234_U02250 | E000A9 | fpv | U02252 | 2 | 16 | 1603 | 320.392,44 |
| E00467_U02802 | E000A9 | fpv | U02802 | 2 | 18 | 1801 | 1.678.235,00 |
| E00604_U04184 | E000A9 | fpv | U04187 | 2 | 14 | 1401 | 300.000,00 |
| E00605_U04209 | E000A9 | fpv | U04209 | 2 | 14 | 1401 | 300.000,00 |
| E00607_U04207 | E000A9 | fpv | U04221 | 2 | 14 | 1401 | 828.494,46 |
| E00607_U04207 | E000A9 | fpv | U04229 | 2 | 14 | 1401 | 30.247,50 |
| E00607_U04207 | E000A9 | fpv | U04377 | 2 | 14 | 1401 | 7.323.706,11 |
| E00635_U03364 | E000A9 | fpv | U03362 | 2 | 16 | 1601 | 36.937,45 |
| E00636_U01337 | E000A9 | fpv | U01337 | 2 | 16 | 1601 | 100.000,00 |
| E00636_U01337 | E000A9 | fpv | U03574 | 2 | 16 | 1601 | 130.023,38 |
| E01091_U05429 | E000A9 | fpv | U05431 | 2 | 03 | 0303 | 1.312.513,11 |
| E01326_U01230 | E000A9 | fpv | U01230 | 2 | 11 | 1101 | 4.490.756,41 |
| E01359_U00369 | E000A9 | fpv | U00369 | 2 | 09 | 0901 | 242.082,96 |
| E01359_U00369 | E000A9 | fpv | U00370 | 2 | 09 | 0901 | 3.564.305,73 |
| E01361_U00374 | E000A9 | fpv | U00373 | 2 | 09 | 0901 | 610.000,00 |
| E01365_U01899 | E000A9 | fpv | U01902 | 2 | 11 | 1102 | 2.560.511,31 |
| E01387_U01710 | E000A9 | fpv | U01710 | 2 | 09 | 0909 | 1.005.705,81 |
| E01387_U01710 | E000A9 | fpv | U01712 | 2 | 09 | 0909 | 1.442.122,20 |
| E01477_U04217 | E000A9 | fpv | U04217 | 2 | 14 | 1401 | 23.599.627,81 |
| E02052_U08130 | E000A9 | fpv | U08130 | 2 | 09 | 0901 | 1.650.689,74 |
| E02052_U08130 | E000A9 | fpv | U08132 | 2 | 09 | 0901 | 6.968.176,53 |
| E02052_U08130 | E000A9 | fpv | U08134 | 2 | 09 | 0901 | 275.686,62 |
| E02052_U08130 | E000A9 | fpv | U08136 | 2 | 09 | 0901 | 9.155.099,57 |
| E02052_U08130 | E000A9 | fpv | U08138 | 2 | 09 | 0901 | 3.483.994,50 |
| E02437_U05291 | E000A9 | fpv | U05291 | 2 | 11 | 1102 | 3.501.473,21 |
| E02437_U05291 | E000A9 | fpv | U05293 | 2 | 11 | 1102 | 272.258,98 |
| E02437_U05291 | E000A9 | fpv | U05297 | 2 | 11 | 1102 | 75.373,00 |
| E00266_U03566 | E00A11 | fpv | U03566 | 2 | 09 | 0905 | 2.021,00 |
| Totale capitale | | | | | | | 189.422.966,60 |
| Totale generale | | | | | | | 360.150.251,56 |

di cui:

aggiornamento cronoprogrammi anni precedenti **129.094.480,93**
cronoprogrammi 2021 **231.055.770,63**

Tabella 29

Per il 2021, come indicato nell'Allegato 45 al Rendiconto, la Regione Campania non ha alcun credito

inesigibile rientrante nella fattispecie di cui all'articolo 11, comma 4, lettera n) del Decreto Legislativo 23 giugno 2011, n. 118 (crediti stralciati dal Conto del Bilancio e Conservati nello Stato Patrimoniale sino al compimento della prescrizione).

2.4 GLI EQUILIBRI DI BILANCIO

Per l'esercizio 2021 il raggiungimento degli equilibri di bilancio è certificato dal relativo allegato al Rendiconto.

Infatti, l'art. 1, comma 821, della legge 30.12.2018, n. 145, stabilisce che *"Gli enti di cui al comma 819 (tra cui le Regioni a Statuto Ordinario – ndr) si considerano in equilibrio in presenza di un risultato di competenza dell'esercizio non negativo. L'informazione di cui al periodo precedente è desunta, in ciascun anno, dal prospetto della verifica degli equilibri allegato al rendiconto della gestione previsto dall'allegato 10 del decreto legislativo 23 giugno 2011, n. 118"*.

Il successivo comma 824, infine, prevede che *"Le disposizioni dei commi 819 e da 821 a 823 si applicano anche alle regioni a statuto ordinario a decorrere dall'anno 2021"*.

In base al prospetto degli Equilibri (**Allegato 7 al Rendiconto**) emerge che Regione Campania nell'esercizio 2021 ha conseguito i seguenti risultati:

| | |
|---|-----------------------|
| A/1) Risultato di competenza di parte corrente | 482.256.132,13 |
| A/2) Equilibrio di bilancio di parte corrente | 290.596.214,50 |
| A/3) Equilibrio complessivo di parte corrente | 420.107.332,36 |
| B/1) Risultato di competenza in c/capitale | -136.227.718,57 |
| B/2) Equilibrio di bilancio in c/capitale | -209.481.404,02 |
| B/3) Equilibrio complessivo in c/capitale | -9.055.670,20 |
| D/1) RISULTATO DI COMPETENZA (D/1 = A/1 + B/1) | 346.028.413,56 |
| D/2) EQUILIBRIO DI BILANCIO (D/2 = A/2 + B/2) | 81.114.810,48 |
| D/3) EQUILIBRIO COMPLESSIVO (D/3 = A/3 + B/3) | 411.051.662,16 |

Entro il 31 marzo 2022 Regione Campania ha, altresì, regolarmente certificato la realizzazione degli obiettivi di investimento per il 2021.

Nella Certificazione, trasmessa in data 30.03.2022, è stato certificato il raggiungimento degli obiettivi previsti dalla Legge n. 232/2016 (all'art. 1, commi 495bis e 495ter) e dall'art. 1, commi 833 e 835, della Legge n. 145/2018.

Nel dettaglio, Regione Campania per il 2021 doveva completare esclusivamente il conseguimento dell'obiettivo di cui all'art. 1, comma 495ter della Legge 232/2016, in quanto gli altri obiettivi erano stati già raggiunti negli anni precedenti.

Nella Certificazione sono altresì inserite le informazioni relative al conseguimento dell'obiettivo di incremento dei pagamenti complessivi per investimenti per almeno il 4% rispetto al 2017 (art. 1, comma 780, della Legge n. 205/2017 - solo per le Regioni che hanno scelto di ripianare il disavanzo al 31 dicembre 2014).

3. IL BILANCIO DI CASSA

In questa sezione ci si limiterà ad analizzare gli impatti della gestione sul fondo di cassa e sulle movimentazioni di tesoreria in quanto, di fatto, gran parte dell'analisi relativa alla gestione del bilancio di cassa è stata già, inevitabilmente, condotta contestualmente all'analisi dei fatti di gestione registrati nel corso dell'esercizio.

La Regione Campania ha approvato il Conto del Tesoriere con il **decreto dirigenziale dell'UOD 50.13.13 - Tesoreria - Istruttoria per la parificazione dei conti degli agenti contabili, della Direzione Generale per le Risorse Finanziarie n. n. 17 del 29.04.2022.**

In applicazione alle disposizioni contenute nella legge finanziaria del 23 dicembre 2000, n. 388 è stato aperto presso la Banca d'Italia – Sezione di Tesoreria Provinciale dello Stato competente per territorio – un conto speciale infruttifero sul quale sono accreditate tutte le somme provenienti dal bilancio dello Stato, riservando unicamente ed esclusivamente al Tesoriere regionale l'intervento diretto alla regolazione dei rapporti di credito e debito con la Banca d'Italia. Detta contabilità speciale ha sostituito i conti correnti aperti presso la Tesoreria Centrale dello Stato (conto ordinario, conto sanità e conto disavanzi sanità), mentre risulta confermato il mantenimento del conto di tesoreria centrale già istituito per gestire i contributi assegnati dall'Unione Europea ed i relativi cofinanziamenti nazionali.

È importante ricordare che già dall'esercizio finanziario 2012 sono entrate in vigore le norme relative al D. Lgs. 118/2011 in relazione alle modalità di gestione della spesa sanitaria accentrata.

Per effetto di tali disposizioni di fatto il conto di tesoreria è scisso in due sezioni/conti, uno riservato alle movimentazioni della spesa riconducibile al servizio sanitario regionale, l'altro per le spese ordinarie. Per effetto di tali nuove procedure nel corso dell'esercizio finanziario si è cominciato a dover controllare i flussi tenendo conto dei saldi dei due conti che, però, rappresentano comunque una disponibilità di cassa indistinta, anche se costringono ad una serie di movimentazioni finalizzate solo a consentire la tracciatura della spesa sanitaria.

Parlando di gestione di cassa è opportuno precisare che tutta l'analisi condotta fin qui, così come quella che seguirà, è basata sul conto di diritto dell'amministrazione, cioè sui dati risultanti dalle scritture contabili relative ad ordinativi di incasso e di pagamento emessi a fronte di procedimenti amministrativi perfetti. Non tiene quindi conto della situazione della cassa di fatto tenuta dal tesoriere regionale che subisce anche le dinamiche dei pignoramenti, cioè dei pagamenti effettuati su disposizioni di pagamento emesse dall'autorità giudiziaria.

In ogni caso, per l'anno 2021 tutti i pagamenti derivanti da ordinanze di assegnazione sono stati integralmente scaricati al tesoriere mediante emissione di ordinativi di pagamento.

Perché il bilancio rispetti l'equilibrio di cassa, per ciascun esercizio il totale dei pagamenti previsti in bilancio non può essere superiore al totale degli incassi previsti, aumentati dalla giacenza del fondo di cassa iniziale.

Come si è già visto nella tabella 3, il totale dei pagamenti autorizzati per il 2021 rientra pienamente in questa previsione, in quanto gli incassi previsti, maggiorati della giacenza di cassa al 1° gennaio 2021, sono esattamente uguali ai pagamenti previsti.

Ovviamente gran parte dell'analisi delle dinamiche di cassa è stata già effettuata nell'ambito delle sezioni precedenti, nelle quali sono stati già analizzati gli impatti degli incassi e dei pagamenti sulle gestioni residuali e di competenza.

Per tali motivi le seguenti tabelle evidenziano solo la gestione relativa al bilancio di cassa, per mettere in risalto l'evoluzione delle previsioni di cassa in relazione ai diversi Titoli dell'entrata e della

spesa, allo scopo di verificare come le stesse si sono tramutate in flussi finanziari effettivi.

| ENTRATE | Stanziam. di Cassa | | | Incassi | |
|---|--------------------------|--------------------------|--------------|--------------------------|---------------|
| | Iniziali | Finali | Scostam. % | Importo | % realizzo |
| Titolo 1 - Entrate correnti di natura tributaria, contributiva e perequativa | 12.712.161.464,68 | 13.770.903.188,24 | 8,33% | 12.566.703.728,53 | 91,26% |
| Titolo 2 - Trasferimenti correnti | 1.891.104.604,52 | 2.030.190.631,31 | 7,35% | 1.607.064.417,54 | 79,16% |
| Titolo 3 - Entrate extratributarie | 1.067.613.253,20 | 1.310.198.197,56 | 22,72% | 464.778.527,28 | 35,47% |
| Titolo 4 - Entrate in conto capitale | 7.049.011.143,47 | 6.896.819.842,17 | -2,16% | 1.205.659.813,47 | 17,48% |
| Titolo 5 - Entrate da riduzione di attività finanziarie | 10.150.064.443,51 | 11.670.747.851,20 | 14,98% | 6.399.689.205,51 | 54,84% |
| Totale entrate finali | 32.869.954.909,38 | 35.678.859.710,48 | 8,55% | 22.243.895.692,33 | 62,34% |
| Titolo 6 - Accensione di prestiti | 0,00 | 1.500.357.054,70 | #DIV/0! | 1.500.000.000,00 | 99,98% |
| Titolo 7 - Anticipazioni da istituto Tesoriere/cassiere | 1.000.000.000,00 | 1.000.000.000,00 | 0,00% | 0,00 | 0,00% |
| Titolo 9 - Entrate per conto di terzi e partite di giro | 5.417.205.470,58 | 5.004.528.623,06 | -7,62% | 598.564.813,18 | 11,96% |
| Totale entrate 2021 | 39.287.160.379,96 | 43.183.745.388,24 | 9,92% | 24.342.460.505,51 | 56,37% |

| SPESE | Stanziam. di Cassa | | | Pagamenti | |
|--|--------------------------|--------------------------|--------------|--------------------------|---------------|
| | Iniziali | Finali | Scostam. % | Importo | % realizzo |
| Titolo 1 - Spese correnti | 16.505.460.107,55 | 18.991.178.020,34 | 15,06% | 13.156.987.609,57 | 69,28% |
| Titolo 2 - Spese in conto capitale | 6.892.426.724,46 | 6.721.019.320,27 | -2,49% | 1.878.462.520,81 | 27,95% |
| Titolo 3 - Spese per incremento di attività finanziarie | 9.659.234.392,28 | 9.314.068.685,70 | -3,57% | 6.531.942.604,38 | 70,13% |
| Totale spese finali | 33.057.121.224,29 | 35.026.266.026,31 | 5,96% | 21.567.392.734,76 | 61,57% |
| Titolo 4 - Rimborso di prestiti | 293.902.830,41 | 1.773.134.077,43 | 503,31% | 1.743.240.470,01 | 98,31% |
| Titolo 5 - Chiusura Anticipazioni da istituto tesoriere/cassiere | 1.000.000.000,00 | 1.000.000.000,00 | 0,00% | 0,00 | 0,00% |
| Titolo 7 - Spese per conto terzi e partite di giro | 5.336.136.325,26 | 4.437.614.699,78 | -16,84% | 633.304.563,80 | 14,27% |
| Totale spese 2021 | 39.687.160.379,96 | 42.237.014.803,52 | 6,42% | 23.943.937.768,57 | 56,69% |

Tabella 30

Per quanto riguarda l'entrata, nel corso dell'esercizio, le previsioni di cassa sono state incrementate, man mano che sono state accertate le relative disponibilità, complessivamente del 9,92%, con una notevole riduzione dello scostamento percentuale rispetto a quello registrato nel corso dell'esercizio 2020 (12,09%). Le stesse si sono tramutate in incassi effettivi per il 56,73% della loro previsione finale, in riduzione rispetto alla percentuale di realizzo del 2020 (61,75%).

Per quanto attiene alle performance di realizzazione delle previsioni di cassa in termini di incassi, i Titoli che registrano la maggiore percentuale sono il titolo 1 (91,26%) ed il titolo 6 (99,98%).

Per quanto riguarda la spesa, nel corso dell'esercizio, le previsioni di spesa di cassa sono state incrementate complessivamente del 6,42%, con uno scostamento in riduzione rispetto all'esercizio 2020 del (11,97%). Le stesse si sono tramutate in pagamenti effettivi per il 56,69% della loro previsione finale in riduzione rispetto al valore registrato nel 2020 (61,75%).

Nella tabella 31 la spesa viene analizzata per singola missione e confrontata con i risultati del 2020 in modo da individuare i differenziali di performance tra le varie missioni di bilancio.

| MISSIONE | 2020 | | | 2021 | | | Scost. nto % di realizzo |
|--|--------------------|------------------|---------------|--------------------|------------------|---------------|--------------------------|
| | Stanziam. di cassa | Pagamenti | | Stanziam. di cassa | Pagamenti | | |
| | | Importo | % di realizzo | | Importo | % di realizzo | |
| 1 Servizi istituzionali e generali, di gestione | 2.984.568.342,14 | 2.070.861.255,66 | 69,39% | 2.549.913.385,76 | 839.476.282,40 | 32,92% | -36,46% |
| 2 Giustizia | 0,00 | 0,00 | 0,00% | 250.000,00 | 0,00 | 0,00% | 0,00% |
| 3 Ordine pubblico e sicurezza | 11.456.700,55 | 4.567.481,57 | 39,87% | 12.414.288,79 | 4.576.947,06 | 36,87% | -3,00% |
| 4 Istruzione e diritto allo studio | 287.566.549,80 | 82.485.858,99 | 28,68% | 312.525.077,09 | 101.077.789,19 | 32,34% | 3,66% |
| 5 Tutela e valorizzazione dei beni e attività culturali | 242.375.477,70 | 112.233.643,70 | 46,31% | 249.925.546,10 | 93.722.245,54 | 37,50% | -8,81% |
| 6 Politiche giovanili, sport e tempo libero | 122.224.287,63 | 68.317.987,30 | 55,90% | 39.094.481,93 | 2.986.444,50 | 7,64% | -48,26% |
| 7 Turismo | 147.193.185,44 | 61.906.551,83 | 42,06% | 104.687.344,59 | 21.758.326,20 | 20,78% | -21,27% |
| 8 Assetto del territorio ed edilizia abitativa | 509.605.468,75 | 86.166.001,18 | 16,91% | 524.566.387,36 | 120.142.901,82 | 22,90% | 5,99% |
| 9 Sviluppo sostenibile e tutela del territorio e dell'ambiente | 2.457.689.896,69 | 986.959.014,56 | 40,16% | 1.949.593.185,19 | 743.290.698,67 | 38,13% | -2,03% |
| 10 Trasporti e diritto alla mobilità | 2.903.291.378,50 | 1.172.767.556,87 | 40,39% | 2.763.956.627,71 | 1.231.832.717,34 | 44,57% | 4,17% |

| | MISSIONE | 2020 | | | 2021 | | | Scost. nto % di realizzo |
|----|--|--------------------------|--------------------------|------------------|--------------------------|--------------------------|------------------|--------------------------------|
| | | Stanzamenti di cassa | Pagamenti | | Stanzamenti di cassa | Pagamenti | | |
| | | | Importo | % di realizzo | | Importo | % di realizzo | |
| 11 | Soccorso civile | 167.567.804,91 | 48.820.194,50 | 29,13% | 158.758.415,38 | 48.508.706,23 | 30,56% | 1,42% |
| 12 | Diritti sociali, politiche sociali e famiglia | 1.019.739.190,78 | 598.576.485,62 | 58,70% | 702.186.320,74 | 230.650.155,68 | 32,85% | -25,85% |
| 13 | Tutela della salute | 21.583.282.252,40 | 17.263.600.667,92 | 79,99% | 23.095.407.260,51 | 17.268.363.178,63 | 74,77% | -5,22% |
| 14 | Sviluppo economico e competitività | 799.044.656,49 | 439.105.634,20 | 54,95% | 545.284.328,39 | 169.845.442,49 | 31,15% | -23,81% |
| 15 | Politiche per il lavoro e la formazione professionale | 588.358.974,42 | 229.836.022,00 | 39,06% | 542.979.021,16 | 247.413.134,78 | 45,57% | 6,50% |
| 16 | Agricoltura, politiche agroalimentari e pesca | 299.451.363,00 | 164.837.355,42 | 55,05% | 193.837.752,73 | 75.361.770,96 | 38,88% | -16,17% |
| 17 | Energia e diversificazione delle fonti energetiche | 33.909.341,18 | 8.347.060,19 | 24,62% | 39.457.499,72 | 4.780.150,87 | 12,11% | -12,50% |
| 18 | Relazioni con le altre autonomie territoriali e locali | 267.620.533,49 | 143.463.409,04 | 53,61% | 276.165.013,09 | 178.759.820,88 | 64,73% | 11,12% |
| 19 | Relazioni internazionali | 8.715.180,30 | 7.090.308,58 | 81,36% | 7.985.706,70 | 6.768.281,21 | 84,75% | 3,40% |
| 20 | Fondi e accantonamenti | 597.841.638,31 | 0,00 | 0,00% | 775.845.821,54 | 0,00 | 0,00% | 0,00% |
| 50 | Debito pubblico | 1.024.150.138,60 | 989.139.094,65 | 96,58% | 1.953.566.639,26 | 1.921.318.210,32 | 98,35% | 1,77% |
| 60 | Anticipazioni finanziarie | 1.000.500.000,00 | 0,00 | 0,00% | 1.001.000.000,00 | 0,00 | 0,00% | 0,00% |
| 99 | Servizi per conto terzi | 6.438.992.589,95 | 2.320.265.823,11 | 36,03% | 4.437.614.699,78 | 633.304.563,80 | 14,27% | -21,76% |
| | | 43.495.144.951,03 | 26.859.347.406,89 | 61,75% | 42.237.014.803,52 | 23.943.937.768,57 | 56,69% | 5,09% |

Tabella 31

Le missioni che realizzano in percentuale maggiore le previsioni finali sono la n. 50 (Debito Pubblico), con il 98,35%, la n. 19 (relazioni Internazionali), con il 84,75% e la n. 13 (Tutela della salute), con il 74,77%. Queste tre missioni sono le uniche con percentuali di realizzazione superiori al 70%.

Anche in tal caso, come già fatto nel paragrafo 2.2, per poter valutare come ciascuna missione ha contribuito alla realizzazione delle politiche gestionali regionali in termini di cassa vanno escluse dalle analisi:

- va eliminato il titolo 3 della spesa dalle varie missioni sulle quali sono iscritti i vari capitoli di spesa. Tale rettifica, in particolare, incide sulla Missione 1, sulla quale è imputato il cap. U01808 relativo alle movimentazioni degli incassi UE sul conto di tesoreria provinciale intestato alla Regione Campania, e sulla Missione 13, sulla quale sono iscritti i capitoli relativi al rapporto credito/debito con SO.RE.SA.;
- non va considerata la Missione 60 in quanto la Regione non ha attivato l'anticipazione di tesoreria;
- non va considerata la Missione 99 relativa alle partite di giro e servizi per conto terzi;
- non va considerata la missione 20 sulla quale non è possibile impegnare e, ovviamente, pagare.

Operando tali rettifiche sia sull'esercizio 2021 che 2020 abbiamo la tabella seguente:

| | MISSIONE | 2020 | | | 2021 | | | Scost. nto % di realizzo |
|----|--|-------------------------|-------------------|------------------|-------------------------|-------------------|------------------|--------------------------------|
| | | Stanzamenti di cassa | Pagamenti | | Stanzamenti di cassa | Pagamenti | | |
| | | | Importo | % di realizzo | | Importo | % di realizzo | |
| 1 | Servizi istituzionali e generali, di gestione | 984.568.342,14 | 655.731.729,09 | 66,60% | 549.913.385,76 | 311.848.364,10 | 56,71% | -9,89% |
| 2 | Giustizia | 0,00 | 0,00 | 0,00% | 250.000,00 | 0,00 | 0,00% | 0,00% |
| 3 | Ordine pubblico e sicurezza | 11.456.700,55 | 4.567.481,57 | 39,87% | 12.414.288,79 | 4.576.947,06 | 36,87% | -3,00% |
| 4 | Istruzione e diritto allo studio | 287.566.549,80 | 82.485.858,99 | 28,68% | 312.525.077,09 | 101.077.789,19 | 32,34% | 3,66% |
| 5 | Tutela e valorizzazione dei beni e attività culturali | 242.375.477,70 | 112.233.643,70 | 46,31% | 249.925.546,10 | 93.722.245,54 | 37,50% | -8,81% |
| 6 | Politiche giovanili, sport e tempo libero | 122.224.287,63 | 68.317.987,30 | 55,90% | 39.094.481,93 | 2.986.444,50 | 7,64% | -48,26% |
| 7 | Turismo | 147.193.185,44 | 61.906.551,83 | 42,06% | 104.687.344,59 | 21.758.326,20 | 20,78% | -21,27% |
| 8 | Assetto del territorio ed edilizia abitativa | 509.605.468,75 | 86.166.001,18 | 16,91% | 524.566.387,36 | 120.142.901,82 | 22,90% | 5,99% |
| 9 | Sviluppo sostenibile e tutela del territorio e dell'ambiente | 2.457.689.896,69 | 986.959.014,56 | 40,16% | 1.949.593.185,19 | 743.290.698,67 | 38,13% | -2,03% |
| 10 | Trasporti e diritto alla mobilità | 2.903.291.378,50 | 1.172.767.556,87 | 40,39% | 2.763.956.627,71 | 1.231.832.717,34 | 44,57% | 4,17% |
| 11 | Soccorso civile | 167.567.804,91 | 48.820.194,50 | 29,13% | 158.758.415,38 | 48.508.706,23 | 30,56% | 1,42% |
| 12 | Diritti sociali, politiche sociali e famiglia | 1.019.739.190,78 | 598.576.485,62 | 58,70% | 702.186.320,74 | 230.650.155,68 | 32,85% | -25,85% |
| 13 | Tutela della salute | 21.583.282.252,40 | 17.263.600.667,92 | 79,99% | 23.095.407.260,51 | 17.268.363.178,63 | 74,77% | -5,22% |
| 14 | Sviluppo economico e competitività | 799.044.656,49 | 439.105.634,20 | 54,95% | 545.284.328,39 | 169.845.442,49 | 31,15% | -23,81% |
| 15 | Politiche per il lavoro e la formazione professionale | 588.358.974,42 | 229.836.022,00 | 39,06% | 542.979.021,16 | 247.413.134,78 | 45,57% | 6,50% |
| 16 | Agricoltura, politiche agroalimentari e pesca | 299.451.363,00 | 164.837.355,42 | 55,05% | 193.837.752,73 | 75.361.770,96 | 38,88% | -16,17% |
| 17 | Energia e diversificazione delle fonti energetiche | 33.909.341,18 | 8.347.060,19 | 24,62% | 39.457.499,72 | 4.780.150,87 | 12,11% | -12,50% |

| MISSIONE | 2020 | | | 2021 | | | Scost. nto % di realizzo |
|---|--------------------------|--------------------------|------------------|--------------------------|--------------------------|------------------|--------------------------------|
| | Stanzamenti di cassa | Pagamenti | | Stanzamenti di cassa | Pagamenti | | |
| | | Importo | % di realizzo | | Importo | % di realizzo | |
| 18 Relazioni con le altre autonomie territoriali e locali | 267.620.533,49 | 143.463.409,04 | 53,61% | 276.165.013,09 | 178.759.820,88 | 64,73% | 11,12% |
| 19 Relazioni internazionali | 8.715.180,30 | 7.090.308,58 | 81,36% | 7.985.706,70 | 6.768.281,21 | 84,75% | 3,40% |
| 50 Debito pubblico | 1.024.150.138,60 | 989.139.094,65 | 96,58% | 1.953.566.639,26 | 1.921.318.210,32 | 98,35% | 1,77% |
| | 25.457.810.722,77 | 16.481.706.543,73 | 64,74% | 26.022.554.282,20 | 16.779.488.396,62 | 64,48% | -0,26% |

Dalla tabella emerge, oltre ad una capacità di realizzo superiore, la sostanziale conferma del dato 2020, con un scostamento in riduzione dello 0,26%.

In particolare, rispetto al 2020, 8 missioni migliorano la propria performance, 1 la conferma e 11 la peggiorano.

In termini di scostamento della percentuale di realizzo rispetto al 2020, una sola missione realizza un incremento di performance superiore al 10% (la Missione 18 - Relazioni con le altre autonomie territoriali e locali

Le missioni, invece, che peggiorano la propria percentuale di realizzo per valori superiori al 10,00%, sono 6.

Per evidenziare gli effetti della gestione dell'esercizio sul fondo di cassa iniziale la tabella 32 mette a confronto diretto il totale delle riscossioni e dei pagamenti effettuati nel corso dell'esercizio stesso.

| Tipologia | Riscossioni e Pagamenti | | |
|------------|-------------------------|-----------------------|-----------------------|
| | Residui | Competenza | Totale |
| Entrata | 3.368.950.515,77 | 20.973.509.989,74 | 24.342.460.505,51 |
| Spesa | 3.438.144.345,46 | 20.505.793.423,11 | 23.943.937.768,57 |
| Differenze | -69.193.829,69 | 467.716.566,63 | 398.522.736,94 |

Tabella 32

Complessivamente il totale degli incassi ha superato il totale dei pagamenti per **Euro 398.522.736,94**. Il Fondo di cassa, quindi, che si assestava al 31/12/2020 ad Euro 939.430.060,44, subisce un incremento di Euro 398.522.736,94 assestandosi al 31/12/2021 ad **Euro 1.337.952.797,38**, di cui **Euro 292.088.735,69** sul Conto di Tesoreria intestato alla Gestione Ordinaria ed **Euro 1.045.864.061,69** sul Conto di Tesoreria intestato alla Gestione Sanitaria.

Si sottolinea che al 31/12/2021 il conto di diritto ed il conto di fatto sono perfettamente allineati.

Per quanto attiene la determinazione del conto di fatto al 31/12/2021, e la riconciliazione con il conto di diritto alla medesima data, si veda la tabella successiva.

| ESERCIZIO 2021 | SIOPE | Conto di fatto (a) | Conto di diritto (b) | Differenze (b-a) |
|---|-------------------------|-------------------------|-------------------------|---------------------|
| Fondo di cassa iniziale 01/01/2021 | 939.430.060,44 | 939.430.060,44 | 939.430.060,44 | 0,00 |
| Entrate 2021 | 24.342.460.505,51 | 24.342.460.505,51 | 24.342.460.505,51 | 0,00 |
| Spesa 2021 | 23.943.937.768,57 | 23.943.937.768,57 | 23.943.937.768,57 | 0,00 |
| Differenza | 1.337.952.797,38 | 1.337.952.797,38 | 1.337.952.797,38 | 0,00 |
| Riscossioni da regolarizzare con reversali | 0,00 | 0,00 | 0,00 | 0,00 |
| Pagamenti da regolarizzare con mandati | 0,00 | 0,00 | 0,00 | 0,00 |
| Fondo di cassa finale esercizio finanziario 2021 | 1.337.952.797,38 | 1.337.952.797,38 | 1.337.952.797,38 | 0,00 |

Tabella 33

Nella colonna "Differenze" è indicata la somma differenziale tra gli incassi e i pagamenti annotati sul Conto di Diritto e gli incassi e i pagamenti annotati sul conto di fatto.

Dalla tabella è possibile rilevare che non vi è alcun differenziale tra conto di fatto e conto di diritto.

La tabella successiva (in migliaia di Euro) mette a confronto il differenziale tra riscossioni e

pagamenti, divisi per residui e competenza, degli ultimi tre esercizi.

| Tipo. | 2019 | | | 2020 | | | 2021 | | |
|---------|-------------------------|------------|------------|-------------------------|------------|------------|-------------------------|------------|------------|
| | Riscossioni e Pagamenti | | | Riscossioni e Pagamenti | | | Riscossioni e Pagamenti | | |
| | Res. | Comp. | Tot. | Res. | Comp. | Tot. | Res. | Comp. | Tot. |
| Entrata | 2.220.280 | 15.735.653 | 17.955.934 | 4.102.636 | 23.251.398 | 27.354.035 | 3.368.951 | 20.973.510 | 24.342.461 |
| Spesa | 2.626.269 | 15.396.785 | 18.023.054 | 3.704.514 | 23.154.833 | 26.859.347 | 3.438.144 | 20.505.793 | 23.943.938 |
| Diff. | -405.989 | 338.868 | -67.120 | 398.122 | 96.565 | 494.687 | -69.194 | 467.717 | 398.523 |

Tabella 34

Attraverso l'analisi dei flussi di cassa è possibile verificare l'equilibrio della gestione di competenza, arrivandone a determinare il saldo finanziario che per l'esercizio finanziario 2021, come evidenziato nella tabella 35, chiude con un avanzo di Euro 310.815.587,37, in aumento del 2,51% rispetto al 2020, che aveva chiuso con un avanzo di Euro 303.195.875,23.

| EQUILIBRIO DELLA GESTIONE DI COMPETENZA | | |
|---|--------------------------|--------------------------|
| ENTRATE - Riscossioni in Conto Competenza | 2021 | 2020 |
| TITOLO 1 - Entrate correnti di natura tributaria, contributiva e perequativa | 11.892.625.328,50 | 11.610.796.497,76 |
| TITOLO 2 - Trasferimenti correnti | 1.536.311.981,97 | 1.713.186.293,89 |
| TITOLO 3 - Entrate extratributarie | 390.633.716,61 | 611.464.609,28 |
| Totale Riscossioni Correnti (A) | 13.819.571.027,08 | 13.935.447.400,93 |
| TITOLO 4 - Entrate in conto capitale | 433.067.994,94 | 745.763.770,59 |
| TITOLO 5 - Entrate da riduzione di attività finanziarie | 4.728.961.354,31 | 6.386.808.740,14 |
| TITOLO 6 - Accensione prestiti | 1.500.000.000,00 | 629.654.657,89 |
| TITOLO 7 - Anticipazioni da istituto tesoriere/cassiere | 0,00 | 0,00 |
| TITOLO 9 - Entrate per conto terzi e partite di giro | 491.909.613,41 | 1.553.723.678,93 |
| Totale Riscossioni (B) | 20.973.509.989,74 | 23.251.398.248,48 |
| SPESE - Pagamenti in Conto Competenza | | |
| TITOLO 1 - Spese correnti | 10.695.405.893,47 | 11.157.598.765,42 |
| TITOLO 2 - Spese in conto capitale | 1.061.426.940,43 | 1.601.345.585,98 |
| TITOLO 3 - Spese per incremento di attività finanziarie | 6.531.597.086,96 | 8.063.500.456,04 |
| TITOLO 4 - Rimborso di prestiti | 1.743.240.470,01 | 790.190.728,33 |
| TITOLO 5 - Chiusura Anticipazioni ricevute da istituto tesoriere/cassiere | 0,00 | 0,00 |
| TITOLO 7 - Uscite per conto terzi e partite di giro | 474.123.032,24 | 1.542.197.693,58 |
| Totale Pagamenti (C) | 20.505.793.423,11 | 23.154.833.229,35 |
| Saldo Riscossioni Pagamenti di Parte Corrente (D = A - Spese Correnti) | 3.124.165.133,61 | 2.777.848.635,51 |
| SALDO RISCOSSIONI PAGAMENTI IN C/COMPETENZA (E = B - C) | 467.716.566,63 | 96.565.019,13 |
| Residui Attivi da Competenza al 31/12/2021 (F) | 4.230.932.965,41 | 4.263.596.127,50 |
| Residui Passivi da Competenza al 31/12/2021 (G) | 4.387.833.944,67 | 4.056.965.271,40 |
| SALDO GESTIONE RESIDUALE DA COMPETENZA (H = F - G) | -156.900.979,26 | 206.630.856,10 |
| SALDO FINANZIARIO DI COMPETENZA (I = E + H) | 310.815.587,37 | 303.195.875,23 |

Tabella 35

3.1 LA CASSA VINCOLATA

Ai fini della determinazione del saldo della cassa vincolata al 31 dicembre, i flussi vincolati sono stati suddivisi in due gruppi, in ragione dei conti di tesoreria che movimentano:

- 1) Flussi relativi alla Sanità, che movimentano il conto di tesoreria intestato alla Gestione Sanitaria;
- 3) Flussi relativi ad altri fondi vincolati, che movimentano il conto di tesoreria intestato alla Gestione Ordinaria.

Per quanto attiene ai **flussi vincolati relativi al Conto Sanità**, si specifica che tutte le movimentazioni attinenti alla gestione sanitaria transitano, dal 1° gennaio 2012, su un apposito conto di tesoreria,

istituito ai sensi dell'articolo 20 del D.Lgs 118/2011.

Da tale data gli accrediti da parte dello Stato, delle anticipazioni e di tutte le risorse del Servizio Sanitario sono disposti direttamente sul conto di tesoreria sanità.

Analogamente i pagamenti effettuati per il servizio sanitario regionale sono effettuati con ordinativi di pagamento emessi direttamente a valere sul predetto conto.

Anche eventuali quote aggiuntive (es. manovre fiscali destinate alla Sanità) che sono accreditate sul conto di tesoreria ordinario sono regolarmente girocontate su tale conto dedicato.

Ogni movimento, anche di utilizzi temporanei di cassa sanità per spese ordinarie, come previsto dalla legge in caso di momentanea carenza di cassa ordinaria, sono tracciate con accredito e addebito tra i due conti con emissioni dei relativi ordinativi su specifici capitoli a partite di giro come disposto dalla legge.

La cassa iniziale (quella determinata di concerto con i tavoli ministeriali di monitoraggio), che dal conto ordinario doveva essere trasferita al conto sanitario, è stata quantificata, sulla base delle risultanze contabili, in Euro 993ML e sancita in sede di riunione del Tavolo Tecnico per la verifica degli adempimenti regionali presso il MEF, nella seduta del 31 gennaio 2014.

Tanto premesso, al 31/12/2021 risultano i seguenti movimenti tra i conti di tesoreria ordinaria e di tesoreria sanità non ancora ricostituiti:

- a) un debito della cassa ordinaria nei confronti della cassa sanità di Euro 350.000.000,00 (vedi residui al 31 dicembre 2021 sul capitolo E07104 del titolo 9 dell'entrata e U09196 del titolo 7 della spesa) per anticipazioni temporanee di liquidità non ricostituite al 31 dicembre 2021. A tal fine, di seguito si riporta la tabella lo sviluppo dei prelievi ed i ristori per trimestre di movimentazione da 2015 al 2021.

| Es. | I trimestre | | II trimestre | | III trimestre | | IV trimestre | | Totale Prelievi | Totale Reintegri | Saldo al 31/12 |
|------|-------------|----------------|----------------|----------------|----------------|----------------|------------------|------------------|--------------------|---------------------|-------------------|
| | Prelievo | Reintegro | Prelievo | Reintegro | Prelievo | Reintegro | Prelievo | Reintegro | | | |
| 2015 | | | 80.000.000,00 | | 126.000.000,00 | 206.000.000,00 | 1.551.479.854,96 | 1.111.479.854,96 | 1.757.479.854,96 | 1.317.479.854,96 | 440.000.000,00 |
| 2016 | | 198.950.595,29 | 150.000.000,00 | 241.049.404,71 | | 150.000.000,00 | 550.000.000,00 | 242.000.000,00 | 700.000.000,00 | 832.000.000,00 | 308.000.000,00 |
| 2017 | | 100.000.000,00 | 300.000.000,00 | 150.000.000,00 | | | 358.000.000,00 | | 300.000.000,00 | 608.000.000,00 | 0,00 |
| 2018 | | | | | | | 300.000.000,00 | | 300.000.000,00 | 0 | 300.000.000,00 |
| 2019 | | 20.000.000,00 | 230.000.000,00 | 410.000.000,00 | | 100.000.000,00 | 400.000.000,00 | | 630.000.000,00 | 530.000.000,00 | 400.000.000,00 |
| 2020 | | 400.000.000,00 | 400.000.000,00 | | 200.000.000,00 | 300.000.000,00 | 100.000.000,00 | 200.000.000,00 | 700.000.000,00 | 900.000.000,00 | 200.000.000,00 |
| 2021 | | 100.000.000,00 | | | 250.000.000,00 | | | | 250.000.000,00 | 100.000.000,00 | 350.000.000,00 |

- b) un debito della cassa ordinaria nei confronti della cassa sanità di Euro 177.271.497,40 (capitolo E07102 del titolo 9 dell'entrata e U09192 del titolo 7 della spesa), determinato con verbale allegato al Decreto della DG Tutela della Salute n. 167 del 27/074/2022 come di seguito specificato:

- Indennizzi Emotrasfusi (L. 210/92) Euro 151.957.954,51
- Istituto Zooprofilattico Sperimentale (IZS) Euro 6.605.425,87
- Rimborsi Pay-back farmaceutico Euro 322.743,99
- Reversali erroneamente incassate su Cassa Ordinaria Euro 18.380.000,77
- Pagamenti erroneamente pagati su cassa Sanità Euro 5.372,26

- c) un debito della cassa sanità nei confronti della cassa ordinaria di Euro 17.359.334,37 (capitolo E07110 del titolo 9 dell'entrata e U09100 del titolo 7 della spesa), determinato con verbale allegato al Decreto della DG Tutela della Salute n. 167 del 27/074/2022 come di seguito specificato:

- Pagamenti imposte e tasse persone fisiche Euro 1.881.009,65
- Pagamenti IVA Split Payment spesa sanitaria Euro 14.451.378,65
- Pagamenti ritenute erariali su redditi da lavoro autonomo e redditi assimilati al lavoro dipendente Euro 1.026.946,07

Pertanto, in sintesi, al 31/12/2021 risulta un credito della Cassa Sanità nei confronti della Cassa

Ordinaria di Euro 509.912.163,03.

Il saldo al 31/12/2021, relativo alla Gestione Sanitaria, esistente sul conto dedicato, è pari ad Euro 1.045.864.061,69, come risultante dalla situazione di cassa al 31/12/2021 del Conto di Tesoreria intestato alla gestione Sanitaria di seguito riportata.

| 20211231 HUTBGNC INTESA SANPAOLO S.P.A. TESORERIA 66150 NAPOLI VIA TOLEDO ENTE 1030060 REGIONE CAMPANIA GEST.SANITARIA | PROCEDURA DI TESORERIA RIEPILOGO DI CASSA DEL 31.12.2021 | |
|---|---|---|
| E N T R A T E | CONTO DI DIRITTO | CONTO DI FATTO |
| FONDO DI CASSA DELL'ESERCIZIO 2020 | 706.496.235,57 | 706.496.235,57 |
| REVERSALI RISCOSE DA RISCOUTERE 48.544,45 | 15.887.257.083,81 | 15.887.257.083,81 |
| RISCOSSIONI DA REGOLARIZZARE CON REVERSALI | 1.098.736.289,34 | 1.098.736.289,34 |
| TOTALE DELLE ENTRATE | 17.692.489.608,72 | 17.692.489.608,72 |
| U S C I T E | CONTO DI DIRITTO | CONTO DI FATTO |
| DEFICENZA DI CASSA DELL'ESERCIZIO 2020 | | |
| MANDATI PAGATI DA PAGARE | 16.646.625.547,03 | 16.646.625.547,03 |
| PAGAMENTI DA REGOLARIZZARE CON MANDATI | | |
| TOTALE DELLE USCITE | 16.646.625.547,03 | 16.646.625.547,03 |
| SALDO RISULTANTE DAL CONTO DI DIRITTO | 1.045.864.061,69 | |
| SALDO RISULTANTE DAL CONTO DI FATTO (1.TOTALE) | | 1.045.864.061,69 |
| DI CUI FONDI SPECIALI: ASSEGNAZIONI IN B.I. UTILIZZATE (*) FIDO CONCESSO ANTICIPAZIONI ACCORDATE (*) UTILIZZATE A C/C | | C/C SOMME VINCOLATE (*) SOMME RISERVATE (*) UTILIZZO ANTICIPI (*) MANDATI DA PAGARE |
| 2.TOTALE DISPONIBILITA' DI CASSA (1 + 2 - 3) SVINCOLI IN BANCA D'ITALIA (*) (*) NOTA : QUESTI IMPORTI SONO A LIVELLO DI ENTE | 1.045.864.061,69 | 3.TOTALE SVINCOLI A C/C (*) |

Pertanto, il saldo effettivo di cassa vincolata relativo alla gestione sanitaria al 31/12/2021 è pari ad Euro 1.555.776.224,72, come evidenziato dalla seguente tabella che effettua la ricostruzione dei movimenti delle due casse al 31 dicembre degli anni dal 2017 al 2021.

| | 2017 | 2018 | 2019 | 2020 | 2021 |
|--|----------------|----------------|----------------|------------------|------------------|
| Fondo cassa conto gestione sanitaria (A) | 482.073.659,06 | 338.560.621,13 | 36.962.874,43 | 706.496.235,57 | 1.045.864.061,69 |
| Saldo effettivo cassa vincolata sanità (al lordo degli utilizzi per spese ordinarie non ricostituiti) (B=A+C) | 482.073.659,06 | 638.560.621,13 | 436.962.874,43 | 906.496.235,57 | 1.395.864.061,69 |
| Totale ammontare cassa vincolata per la gestione sanitaria utilizzato per spese ordinarie | 300.000.000,00 | 300.000.000,00 | 630.000.000,00 | 700.000.000,00 | 250.000.000,00 |
| Totale ammontare cassa vincolata per la gestione sanitaria utilizzato per spese ordinarie non ricostituito al 31 dic (C) | 0,00 | 300.000.000,00 | 400.000.000,00 | 200.000.000,00 | 350.000.000,00 |
| Debito Cassa Ordinaria vs Cassa Sanità per costituzione Fondo di Dotazione Iniziale (D) | | | 294.342.968,75 | 153.457.682,74 | 177.271.497,40 |
| Debito Cassa Sanità vs Cassa Ordinaria per ristoro somme sanità anticipate da gestione ordinaria (E) | | 5.915.029,00 | 157.780.423,16 | 15.606.233,54 | 17.359.334,37 |
| saldo effettivo cassa vincolata sanità tenuto conto di tutti i rapporti di credito e debito fra i due conti di tesoreria (F=B+D-E) | 482.073.659,06 | 632.645.592,13 | 573.525.420,02 | 1.044.347.684,77 | 1.555.776.224,72 |

Per quanto riguarda i **flussi vincolati relativi al Conto Ordinario**, utilizzando la specifica transazione sviluppata per il monitoraggio della quota vincolata, si è proceduto, a rilevare i flussi, in entrata e

spesa, totali (distinti tra conto residui e conto competenza) dell'esercizio 2021.

In tal modo si è determinato il delta di incremento/decremento che il saldo di cassa vincolata ordinaria ha subito per effetto della gestione 2021.

Preliminarmente è necessario evidenziare, come già precedentemente rilevato, che la Cassa Ordinaria presenta un saldo al 31/12/2021 pari ad **Euro 292.088.735,69**. Tenuto conto del debito che Cassa Ordinaria ha nei confronti di Cassa Sanità, pari ad **Euro 509.912.163,03** come precedentemente determinato, Cassa Ordinaria presenta un **saldo effettivo negativo per Euro 217.823.427,34**.

L'**Allegato 6 alla presente Relazione** riporta il Prospetto di Monitoraggio della Cassa Vincolata, con il dettaglio delle entrate e delle spese, distinte per residui e competenza, che movimentano la cassa ordinaria.

Dal monitoraggio risulta che la cassa vincolata ordinaria al 31/12/2021 presenta un **saldo negativo** pari ad **Euro 634.962.852,92**, con un delta in riduzione, rispetto all'esercizio 2020 (nel quale il saldo cassa vincolata era negativo e pari ad **Euro 507.488.231,98**) pari ad Euro 127.474.620,94.

Pertanto, il saldo negativo della Cassa Ordinaria è integralmente dovuto al saldo negativo della Cassa Vincolata Ordinaria il quale è prevalentemente da imputare alle spese effettuate a valere dei programmi di spesa complessi per i quali al 31/12/2021 non è ancora avvenuto l'integrale rimborso.

4. IL RISULTATO DI AMMINISTRAZIONE.

Per verificare quale sia la consistenza delle risorse finanziarie disponibili alla fine dell'esercizio, il **Rendiconto Generale, all'Allegato n. 8**, presenta il prospetto dimostrativo del Risultato di Amministrazione al 31/12/2021, che ricostruisce sinteticamente la situazione finanziaria dell'ente a questa data.

Il Risultato di Amministrazione, ai sensi dell'art. 42 del Dlgs n. 118/2011, come modificato dal Dlgs n. 126/2014, è pari al fondo di cassa aumentato dei residui attivi e diminuito dei residui passivi. Il risultato di amministrazione è, altresì, diminuito del Fondo Pluriennale Vincolato determinato in spesa del conto del bilancio. Il Saldo di cassa al 31 dicembre è pari al Fondo cassa in quanto sono stati, nel corso dell'esercizio 2021, integralmente regolarizzati tutti i pagamenti per ordinanze di assegnazione dell'anno.

Il D.lgs n. 118/2011 stabilisce che il Risultato così determinato è distinto in fondi liberi, fondi accantonati, fondi destinati agli investimenti e fondi vincolati.

La Regione Campania è in disavanzo dall'esercizio 2013 e, dunque, non presenta fondi liberi (differenza positiva tra il Risultato di Amministrazione e gli altri fondi).

Nella successiva tabella sono riportate le risultanze finali della gestione 2021 come da prospetto dimostrativo dell'avanzo, oltre alla dimostrazione del Risultato di Amministrazione nei tre metodi di composizione.

| | | GESTIONE | | |
|--|------------|------------------|---|--------------------------|
| | | RESIDUI | COMPETENZA | TOTALE |
| Fondo cassa al 1° gennaio 2021 | | | | 939.430.060,44 |
| RISCOSSIONI | (+) | 3.368.950.515,77 | 20.973.509.989,74 | 24.342.460.505,51 |
| PAGAMENTI | (-) | 3.438.144.345,46 | 20.505.793.423,11 | 23.943.937.768,57 |
| SALDO DI CASSA AL 31 DICEMBRE 2021 | (=) | | | 1.337.952.797,38 |
| PAGAMENTI per azioni esecutive non regolarizzate al 31 dicembre 2020 | (-) | | | 0,00 |
| FONDO DI CASSA AL 31 DICEMBRE 2021 | (=) | | | 1.337.952.797,38 |
| RESIDUI ATTIVI | (+) | 5.330.405.019,34 | 4.230.835.434,91 | 9.561.240.454,25 |
| RESIDUI PASSIVI | (-) | 5.089.254.605,50 | 4.387.736.414,17 | 9.476.991.019,67 |
| FONDO PLURIENNALE VINCOLATO PER SPESE CORRENTI | (-) | | | 213.183.916,63 |
| FONDO PLURIENNALE VINCOLATO PER SPESE IN CONTO CAPITALE | (-) | | | 235.010.098,32 |
| RISULTATO DI AMMINISTRAZIONE AL 31 DICEMBRE 2021 | (=) | | | 974.008.217,01 |
| Composizione del risultato di amministrazione al 31 dicembre 2021 | | | | |
| Parte accantonata | | | | |
| Fondo crediti di dubbia esigibilità | | | | 349.682.901,79 |
| Accantonamento residui perenti | | | | 662.045.012,76 |
| Fondo anticipazioni liquidità | | | | 2.241.276.943,27 |
| Fondo perdite società partecipate | | | | 48.340.926,64 |
| Fondo contezioso | | | | 411.475.880,13 |
| Altri accantonamenti | | | | 142.200.355,72 |
| | | | Totale parte accantonata (B) | 3.855.022.020,31 |
| Parte vincolata | | | | |
| Vincoli derivanti da leggi e dai principi contabili | | | | 178.150.974,93 |
| Vincoli derivanti da trasferimenti | | | | 1.030.941.221,92 |
| Vincoli derivanti dalla contrazione di mutui | | | | 0,00 |
| Vincoli formalmente attribuiti dall'ente | | | | 51.110.432,82 |
| Altri vincoli | | | | 0,00 |
| | | | Totale parte vincolata (C) | 1.260.202.629,67 |
| | | | Totale parte disponibile (D=A-B-C) | -4.141.216.432,97 |

Metodo 1

| | | | |
|---|---------------|------------------|--------------------------|
| A- Risultato dell'esercizio 2020 | | | 1.112.907.526,96 |
| B. Riaccertamento dei residui passivi | | | |
| | al 01/01/2021 | 8.880.174.566,08 | |
| | al 31/12/2021 | 9.476.991.019,67 | 596.816.453,59 |
| C. Riaccertamento dei residui attivi | | | |
| | al 01/01/2021 | 9.053.652.032,60 | |
| | al 31/12/2021 | 9.561.240.454,25 | 507.588.421,65 |
| D. Risultato della gestione di cassa | | | |
| | al 01/01/2021 | 939.430.060,44 | |
| | al 31/12/2021 | 1.337.952.797,38 | 398.522.736,94 |
| E. RISULTATO CONTABILE AL 31/12/2021 (E = A - B + C + D) | | | 1.422.202.231,96 |
| F. Pagamenti per azioni esecutive non regolarizzate al 31 dicembre 2021 | | | 0,00 |
| G. Fondo pluriennale vincolato per spese rinviate agli esercizi successivi | | | 448.194.014,95 |
| H. RISULTATO DI AMMINISTRAZIONE AL 31/12/2021 (H = E - F - G) | | | 974.008.217,01 |
| I. PARTE ACCANTONATA | | | |
| Fondo crediti di dubbia esigibilità | | 349.682.901,79 | |
| Accantonamento residui perenti | | 662.045.012,76 | |
| Fondo anticipazioni liquidità | | 2.241.276.943,27 | |
| Fondo perdite società partecipate | | 48.340.926,64 | |
| Fondo contezioso | | 411.475.880,13 | |
| Altri accantonamenti | | 142.200.355,72 | 3.855.022.020,31 |
| L. PARTE VINCOLATA | | | |
| Vincoli derivanti da leggi e dai principi contabili | | 178.150.974,93 | |
| Vincoli derivanti da trasferimenti | | 1.030.941.221,92 | |
| Vincoli derivanti dalla contrazione di mutui | | 0,00 | |
| Vincoli formalmente attribuiti dall'ente | | 51.110.432,82 | |
| Altri vincoli | | 0,00 | 1.260.202.629,67 |
| M. PARTE DISPONIBILE (M = H - I - L) | | | -4.141.216.432,97 |

Metodo 2

| | | | |
|--|------------------------------|-------------------|--------------------------|
| A- SALDO DI CASSA AL 1° GENNAIO 2021 | | | 939.430.060,44 |
| B - RISCOSSIONI | | | |
| | in c.residui | 3.368.950.515,77 | |
| | in c. competenza | 20.973.509.989,74 | 24.342.460.505,51 |
| C - PAGAMENTI | | | |
| | in c.residui | 3.438.144.345,46 | |
| | in c. competenza | 20.505.793.423,11 | 23.943.937.768,57 |
| D - SALDO DI CASSA AL 31 DICEMBRE 2021 (D = A + B - C) | | | 1.337.952.797,38 |
| E - PAGAMENTI per azioni esecutive non regolarizzate al 31 dicembre 2021 | | | 0,00 |
| F - FONDO DI CASSA AL 31 DICEMBRE 2021 (F = D - E) | | | 1.337.952.797,38 |
| G - SALDO RESIDUI TOTALI | | | |
| | Residui attivi da riportare | 9.561.240.454,25 | |
| | Residui passivi da riportare | 9.476.991.019,67 | 84.249.434,58 |
| H - Fondo pluriennale vincolato per spese rinviate agli esercizi successivi | | | 448.194.014,95 |
| I - RISULTATO DI AMMINISTRAZIONE AL 31 DICEMBRE 2021 (I = F + G - H) | | | 974.008.217,01 |
| L. PARTE ACCANTONATA | | | |
| Fondo crediti di dubbia esigibilità | | 349.682.901,79 | |
| Accantonamento residui perenti | | 662.045.012,76 | |
| Fondo anticipazioni liquidità | | 2.241.276.943,27 | |
| Fondo perdite società partecipate | | 48.340.926,64 | |
| Fondo contezioso | | 411.475.880,13 | |
| Altri accantonamenti | | 142.200.355,72 | 3.855.022.020,31 |
| M. PARTE VINCOLATA | | | |
| Vincoli derivanti da leggi e dai principi contabili | | 178.150.974,93 | |
| Vincoli derivanti da trasferimenti | | 1.030.941.221,92 | |
| Vincoli derivanti dalla contrazione di mutui | | 0,00 | |
| Vincoli formalmente attribuiti dall'ente | | 51.110.432,82 | |
| Altri vincoli | | 0,00 | 1.260.202.629,67 |
| N. PARTE DISPONIBILE (N = I - L - M) | | | -4.141.216.432,97 |

Metodo 3

| Gestione di Competenza | | |
|--|---|---------------------------|
| accertamenti 2021 | + | 25.204.345.424,65 |
| impegni 2021 | - | 24.893.529.837,28 |
| Saldo | = | 310.815.587,37 |
| Gestione dei Residui | | |
| Maggiori Residui Attivi riaccertati | + | 1,00 |
| Minori Residui Attivi Riaccertati | - | 354.296.498,49 |
| Minori Residui Passivi Riaccertati | + | 352.775.615,12 |
| Saldo | = | -1.520.882,37 |
| Saldo Gestione di Competenza | + | 310.815.587,37 |
| Saldo Gestione Residui | + | -1.520.882,37 |
| Risultato esercizi precedenti applicato | + | 0,00 |
| Risultato esercizi precedenti non applicato | + | 1.112.907.526,96 |
| | = | 1.422.202.231,96 |
| PAGAMENTI per azioni esecutive non regolarizzate al 31 dicembre 2021 | - | 0,00 |
| | = | 1.422.202.231,96 |
| FONDO PLURIENNALE VINCOLATO | - | 448.194.014,95 |
| RISULTATO DI AMMINISTRAZIONE AL 31 DICEMBRE 2021 (A) | | 974.008.217,01 |
| Parte accantonata | | |
| Fondo crediti di dubbia esigibilità | | 349.682.901,79 |
| Accantonamento residui perenti | | 662.045.012,76 |
| Fondo anticipazioni liquidità | | 2.241.276.943,27 |
| Fondo perdite società partecipate | | 48.340.926,64 |
| Fondo contenzioso | | 411.475.880,13 |
| Altri accantonamenti | | 142.200.355,72 |
| Totale parte accantonata (B) | | 3.855.022.020,31 |
| Parte vincolata | | |
| Vincoli derivanti da leggi e dai principi contabili | | 178.150.974,93 |
| Vincoli derivanti da trasferimenti | | 1.030.941.221,92 |
| Vincoli derivanti dalla contrazione di mutui | | 0,00 |
| Vincoli formalmente attribuiti dall'ente | | 51.110.432,82 |
| Altri vincoli | | 0,00 |
| Totale parte vincolata (C) | | 1.260.202.629,67 |
| Totale parte disponibile (D = A - B - C) | | - 4.141.216.432,97 |

Tabella 36

4.1 IL FONDO PLURIENNALE VINCOLATO

Il Fondo Pluriennale Vincolato in spesa al 31/12/2021, di cui si è già parlato nel paragrafo 2.3.3, si assesta ad **Euro 448.194.014,95**, di cui **Euro 213.183.916,63** di parte corrente ed **Euro 235.010.098,32** di parte capitale, ed è per questo valore che concorre alla definizione del Risultato di Amministrazione.

4.2 GLI ACCANTONAMENTI

Come abbiamo evidenziato, il Risultato di Amministrazione va distinto nella sua composizione in fondi liberi, fondi accantonati, fondi destinati agli investimenti e fondi vincolati.

Nel Risultato di Amministrazione non è dato rilevare fondi destinati agli investimenti come definiti ai sensi del comma 4 del citato art. 42 del Dlgs n. 118/2011, come modificato dal Dlgs n. 126/2014.

Per quanto attiene alla parte accantonata possiamo rilevare invece i seguenti accantonamenti:

1. Fondo crediti di dubbia esigibilità;
2. Fondo residui perenti;
3. Fondo anticipazioni liquidità DL 35 del 2013 e successive modifiche e rifinanziamenti;
4. Fondo Accantonamento per perdite societarie (art. 21 del Dlgs n. 175/2016);
5. Fondo rischi ed oneri da contenzioso;
6. Altri accantonamenti. Tra questi la Regione provvede ad accantonare le seguenti quote:

- a. Fondo Rischi Partecipate;
- b. Onere di ripristino dell'autonomia imprenditoriale;
- c. Fondo per le compensazioni effettuate da Acqua Campania S.p.A.;
- d. Fondo per la copertura degli incassi innominati effettuati sul capitolo di entrata 2600;
- e. Fondo copertura Entrate temporaneamente incassate sulle partite di giro;
- f. Accantonamento a Fondo Rischi per Debiti Fuori Bilancio non riconosciuti al 31.12.2021.

Il riepilogo delle Quote accantonate è riportato nell'**Allegato 33 al Rendiconto Generale** per l'Esercizio 2021 - **Elenco analitico delle quote accantonate del risultato di amministrazione**, predisposto con le modalità del paragrafo § 13.7.1 dell'allegato 4/1 al Dlgs n. 118/2011.

4.2.1 FONDO CREDITI DI DUBBIA ESIGIBILITÀ

L'art. 46 del Dlgs n. 118/2011, come modificato dal Dlgs n. 126/2014, stabilisce che una quota del risultato di amministrazione è accantonata per il Fondo crediti di dubbia esigibilità, il cui ammontare è determinato, secondo le modalità indicate nel principio applicato della contabilità finanziaria di cui all'allegato 4/2 in considerazione dell'ammontare dei crediti di dubbia e difficile esazione, e non può essere destinata ad altro utilizzo.

Le modalità di calcolo del Fondo in sede di Rendiconto sono quelle indicate nell'esempio n. 5 del Principio Contabile Applicato concernente la Contabilità Finanziaria.

In sede di definizione del Fondo si è proceduto, una volta individuate le categorie di entrate stanziare che possono dare luogo a crediti di dubbia e difficile esazione:

1. a determinare, per ciascuna di tali categorie di entrate, l'importo dei residui complessivo come risultano alla fine dell'esercizio appena concluso, a seguito dell'operazione di riaccertamento ordinario;
2. a calcolare, in corrispondenza di ciascuna entrata, la media del rapporto tra gli incassi (in c/residui) e l'importo dei residui attivi all'inizio di ogni anno degli ultimi 5 esercizi.

La media è stata calcolata secondo i seguenti quattro metodi:

- 2.1 media semplice dei rapporti annui;
 - 2.2 media semplice fra totale incassato e totale accertato;
 - 2.3 rapporto tra la sommatoria degli incassi in c/residui di ciascun anno ponderati con i seguenti pesi: 0,35 in ciascuno degli anni nel biennio precedente e il 0,10 in ciascuno degli anni del primo triennio - rispetto alla sommatoria dei residui attivi al 1° gennaio di ciascun anno ponderati con i medesimi pesi indicati per gli incassi;
 - 2.4 media ponderata del rapporto tra incassi in c/residui e i residui attivi all'inizio di ciascun anno del quinquennio con i seguenti pesi: 0,35 in ciascuno degli anni nel biennio precedente e il 0,10 in ciascuno degli anni del primo triennio;
3. ad applicare all'importo complessivo dei residui di cui al punto 1 una percentuale pari al complemento a 100 delle medie di cui al punto 2.

Relativamente alla determinazione dell'importo sul quale applicare la percentuale di accantonamento come sopra individuata, si sono considerate le categorie rilevanti come desumibili dal citato esempio n. 5 al principio applicato e dal prospetto allegato c) allo schema di rendiconto di cui all'allegato 10 al Dlgs n. 118/2011, come modificato dal Dlgs n. 126/2014.

Nella determinazione dell'importo complessivo dei residui di cui al punto 1, inoltre, onde evitare l'accantonamento al fondo per entrate per le quali si era già a conoscenza dell'avvenuto incasso alla data di elaborazione del Fondo, per ciascuna categoria interessata si è proceduto ad una riduzione pari all'importo incassato in conto residui nell'esercizio 2022 alla data di predisposizione del FCDE,

che per il Rendiconto 2021 è il 18/05/2022.

A tal fine si rammenta che la Corte dei Conti nel Giudizio di Parificazione dei Rendiconti per gli Esercizi 2015 e 2016 ha stabilito, Deliberazione n.110/2018, ha chiarito che la riduzione pari all'importo incassato in conto residui nell'esercizio successivo è consentito solo fino al termine legale per l'approvazione del Rendiconto. Per il rendiconto 2021 il termine legale per l'approvazione è il 30 giugno 2022 a seguito dello slittamento operato con l'art. 26, comma 2ter, del decreto Legge 01 marzo 2022, n. 17, come aggiunto dalla legge di conversione 27 aprile 2022, n. 34.

Nel 2020 si erano confermate le modalità di calcolo già applicate nell'esercizio 2019.

Tali criteri prevedevano l'applicazione del punto 3.3 del principio applicato, Allegato 4/2 al D.lgs n. 118/2011, il quale afferma che *"per le entrate tributarie che finanziano la sanità accertate sulla base degli atti di riparto e per le manovre fiscali regionali destinate al finanziamento della sanità o libere, e accertate per un importo non superiore a quello stimato dal competente Dipartimento delle finanze, non è effettuato un accantonamento al fondo crediti di dubbia esigibilità"*.

Al contempo, per evitare l'effetto spiazzamento si era proceduto all'incremento, a titolo prudenziale, del 60% della percentuale di accantonamento relativa al titolo 3.

Già nel Giudizio di Parificazione del rendiconto 2019 la Corte esprime perplessità, confermate nel Giudizio di Parificazione del Rendiconto 2020, in ordine al mancato accantonamento per le entrate tributarie per le manovre fiscali regionali libere (IRAP e Addizionale Regionale all'IRPEF) accertate per un importo non superiore a quello stimato dal competente Dipartimento delle finanze.

Nella Decisione di Parifica del Rendiconto 2020, Deliberazione n. 249/2021/PARI, la Corte afferma che il *"principio contabile applicato § 3.3. dell'Allegato 4/2 al D.lgs. n. 118/2011 (come modificato ed integrato dal D.lgs. 126 del 10/08/2014, Allegato A/2) (...) consente di escludere dal calcolo del fondo, le entrate da manovre fiscali regionali (addizionale IRPEF e maggiorazioni IRAP) destinate al finanziamento della sanità o libere, purché accertate sulla scorta delle stime comunicate dal Ministero delle finanze. La norma ha introdotto un'ulteriore deroga alla obbligatorietà dell'accantonamento per dubbia esigibilità, rispetto a quelle elencate dal medesimo principio, nei successivi capoversi, riferite a risorse contraddistinte da un elevato grado di certezza di realizzazione in termini di cassa. La medesima affidabilità, sia in termini di tempestività di incasso che di certezza della riscossione, tuttavia, non connota le entrate accertate sulla scorta delle mere stime ministeriali, come è emerso agli esiti dell'istruttoria.*

In ragione di ciò parrebbe determinarsi qualche discrasia con l'impianto sistematico della contabilità armonizzata che vede nell'equilibrio di bilancio (art. 81 Cost), il suo principio informatore. Infatti, all'accertamento, in base alle stime ministeriali, nonché all'esclusione delle predette entrate dal "cluster" impiegato per il calcolo del FCDE, indipendentemente dalla loro destinazione, è connotato il rischio di impiegare a copertura degli impegni già assunti, risorse non certe o, comunque, non in grado di tradursi, nel corso dell'esercizio, in cassa".

La Corte, altresì, in merito all'incremento del 60% dell'aliquota di accantonamento del titolo 3, a bilanciare la riduzione del FCDE per effetto dell'eliminazione dal cluster impiegato per il calcolo del FCDE delle entrate per manovre IRAP e Addizionale Regionale all'IRPEF, afferma nella citata Decisione di Parifica 249/2021/PARI che la stessa appare quale *"anomala logica compensativa che non pare in linea con criteri rigorosi imposti dal principio contabile armonizzato"*.

Tanto evidenziato, in sede di predisposizione del FCDE a Rendiconto 2021 Regione Campania ha

stabilito di adeguarsi alle indicazioni rese dalla Corte dei Conti con la citata Decisione di Parifica, Deliberazione n. 249/2021/PARI, adeguando, da un lato, il cluster dei residui da sottoporre ad accantonamento a FCDE nel Rendiconto 2021 e, dall'altro, eliminando l'incremento dell'accantonamento operato sul titolo 3.

Pertanto, nel cluster dei capitoli soggetti ad accantonamento si sono reintrodotti i seguenti capitoli di Entrata:

| | |
|--------|---|
| E00077 | ADDIZIONALE REGIONALE IRPEF - RESIDUO GETTITO DELLE MAGGIORAZIONI FISCALI EX ART. 2, CO. 86, DELLA L. 191/2009 DESTINATO AL SOSTEGNO DELLE AZIONI DI STABILIZZAZIONE FINAN |
| E00079 | IRAP - IMPOSTA REGIONALE SULLE ATTIVITA' PRODUTTIVE - MAGGIORAZIONI FISCALI DI CUI ALL'ARTICOLO 2, COMMA 86, DELLA LEGGE 23 DICEMBRE 2009, N. 191, PARI A 0,15 PUNTI PERCENTUALI, FINALIZZATE PRIORITARIAMENTE ALL'AMMORTAMENTO DEI PRESTITI DI CUI AGLI ARTICOLI |
| E00087 | ADDIZIONALE REGIONALE IRPEF - RESIDUO GETTITO DELLE MAGGIORAZIONI FISCALI EX ART. 2, CO. 86, DELLA L. 191/2009 DESTINATO AL SOSTEGNO DELLE AZIONI DI STABILIZZAZIONE FINANZIARIA DELLA REGIONE (ART. 2, L.R. 4/2014) |
| E00089 | ADDIZIONALE REGIONALE ALL'IMPOSTA SUL REDDITO DELLE PERSONE FISICHE - MAGGIORAZIONI FISCALI DI CUI ALL'ARTICOLO 2, COMMA 86, DELLA LEGGE 23 DICEMBRE 2009, N. 191, PARI A 0,30 PUNTI PERCENTUALI, FINALIZZATE PRIORITARIAMENTE ALL'AMMORTAMENTO DEI PRESTITI DI |
| E00095 | IRAP - GETTITO DA MANOVRE FISCALI DESTINATO AL SOSTEGNO DELLE AZIONI DI STABILIZZAZIONE FINANZIARIA DELLA REGIONE (ART. 1, L.R. 4/2014) |
| E00097 | ADDIZIONALE REGIONALE IRPEF - GETTITO DA MANOVRE FISCALI DESTINATO AL SOSTEGNO DELLE AZIONI DI STABILIZZAZIONE FINANZIARIA DELLA REGIONE (ART. 1, L.R. 4/2014) |
| E00099 | IRAP - RESIDUO GETTITO DELLE MAGGIORAZIONI FISCALI EX ART. 2, CO. 86, DELLA L. 191/2009 DESTINATO AL SOSTEGNO DELLE AZIONI DI STABILIZZAZIONE FINANZIARIA DELLA REGIONE (ART. 2, L.R. 4/2014) |
| E00113 | IMPOSTA REGIONALE SULLE ATTIVITA' PRODUTTIVE (DECRETO LEG.VO 15.12.97 N. 446) - GETTITO DA MANOVRE FISCALI DESTINATO AL RIMBORSO ANTICIPAZIONE MEF SANITA' |
| E00115 | ADDIZIONALE REGIONALE ALL'IMPOSTA SUL REDDITO DELLE PERSONE FISICHE (ART. 50 DECRETO LEG.VO 15.12.97 N. 446) - GETTITO DA MANOVRE FISCALI DESTINATO AL RIMBORSO ANTICIPAZIONE MEF SANITA' |
| E00118 | IMPOSTA REGIONALE SULLE ATTIVITA' PRODUTTIVE (DECRETO LEG.VO 15.12.97 N. 446) - IRAP DA MANOVRE FISCALI DESTINATA A SPESA NON SANITA' |
| E00119 | ADDIZIONALE REGIONALE ALL'IMPOSTA SUL REDDITO DELLE PERSONE FISICHE (ART. 50 DECRETO LEG.VO 15.12.97 N. 446) - ADDIZIONALE REGIONALE IRPEF DA MANOVRE FISCALI DESTINATA A SPESA NON SANITA' |

A seguito dell'applicazione dei criteri evidenziati, l'importo del Fondo crediti di dubbia esigibilità accantonato per l'esercizio 2021 così determinato è pari ad **Euro 349.682.901,79**, la cui composizione per categoria di entrata è evidenziata nell'**Allegato n. 10 al Rendiconto Generale 2021** (prospetto conforme all'allegato c) allo schema di Rendiconto di cui all'allegato 10 al Dlgs n. 118/2011, come modificato dal Dlgs n. 126/2014).

Andando ad analizzare le variazioni in termini percentuali ed in valore assoluto dell'accantonamento a FCDE negli ultimi 5 anni, è possibile notare la seguente situazione:

| Titolo | 2017 | 2018 | 2019 | 2020 | 2021 | Differenza 2021-2020 |
|---------------|--------------|--------------|--------------|--------------|--------------|----------------------|
| 1 | 28,04% | 34,58% | 22,46% | 7,81% | 21,89% | 14,08% |
| 2 | 0,00% | 0,00% | 1,32% | 44,93% | 98,05% | 53,12% |
| 3 | 6,02% | 13,11% | 25,84% | 50,17% | 29,94% | -20,23% |
| 4 | 51,50% | 22,13% | 58,72% | 71,79% | 74,75% | 2,96% |
| 5 | 0,00% | 0,00% | 0,45% | 0,00% | 0,00% | 0,00% |
| Totale | 5,49% | 7,49% | 4,92% | 4,92% | 3,88% | -1,04% |

| Titolo | 2017 | 2018 | 2019 | 2020 | 2021 | Differenza 2021-2020 |
|---------------|-----------------------|-----------------------|-----------------------|-----------------------|-----------------------|-----------------------|
| 1 | 347.610.517,21 | 512.046.963,13 | 180.529.414,75 | 53.701.646,68 | 122.679.088,44 | 68.977.441,76 |
| 2 | 0,00 | 0,00 | 103.577,65 | 3.524.054,43 | 7.743.316,35 | 4.219.261,92 |
| 3 | 47.493.201,29 | 106.429.223,56 | 246.840.647,03 | 364.543.984,53 | 214.932.869,05 | -149.611.115,48 |
| 4 | 2.043.738,56 | 1.564.088,05 | 4.282.685,01 | 4.961.680,16 | 4.327.627,95 | -634.052,21 |
| 5 | 0,00 | 0,00 | 119.354,95 | 9.562,10 | 0,00 | -9.562,10 |
| Totale | 397.147.457,06 | 620.040.274,74 | 431.875.679,40 | 426.740.927,89 | 349.682.901,79 | -77.058.026,10 |

Tabella 37

Ovviamente la composizione del FCDE risente dell'andamento dell'esercizio in termini di residui e dell'andamento degli esercizi dei cinque anni antecedenti in termini di dinamiche di incassi in conto residui.

Per quanto attiene all'analisi delle percentuali di accantonamento, l'allineamento alle indicazioni della Corte ha comportato, rispetto al 2020, l'incremento della percentuale di accantonamento sul titolo 1 e la riduzione della percentuale sul titolo 3.

Per quanto attiene il raffronto sul valore assoluto delle quote di accantonamento, anche in tal caso si assiste ad un incremento dell'accantonamento del titolo 1 ed una riduzione sul titolo 3.

Il valore complessivo del FCDE, rispetto al 2020, presenta una sostanziale riduzione di Euro 77.058.026,10, nonostante il valore complessivo dei residui attivi inclusi nel prospetto (Vedi Allegato 10 al Rendiconto) si nel 2021 più elevato (Euro 9.012.432.968,65 nel 2021 a fronte di Euro 8.680.195.303,12 nel 2020).

Per poter fare un raffronto tra l'annualità 2020 e l'annualità 2021 è necessario riclassificare il FCDE 2020 con le regole applicate per il 2021,

A tal fine è possibile utilizzare la simulazione che la Corte dei Conti ha richiesto in sede di Giudizio di parificazione del Rendiconto 2020, peraltro richiamata nella citata Decisione di Parifica, Deliberazione n. 249/2021/PARI, in base alla quale il FCDE 2020 riclassificato con le indicazioni della Corte dei Conti avrebbe presentato una significativa riduzione di oltre 23milioni di Euro, dovuta al fatto che l'allargamento della base dei residui attivi sui quali applicare le percentuali di accantonamento (dovuto appunto all'inserimento nel cluster dei capitoli intestati alle manovre IRAP e Addizionale Regionale all'IRPEF) risultava più che compensata dall'eliminazione dell'incremento del 60% dell'aliquota sul titolo 3 e da un miglioramento delle percentuali di incasso a residuo nella base di calcolo delle medie previste dal Principio contabile.

| Percentuali di accantonamento | | | | |
|-------------------------------|--------------|--------------|--------------|-------------------------|
| Titolo | 2020 | 2020 | 2021 | Differenza 2021-2020 |
| 1 | 7,81% | 24,318% | 21,89% | -2,43% |
| 2 | 44,93% | 44,93% | 98,05% | 53,12% |
| 3 | 50,17% | 31,35% | 29,94% | -1,42% |
| 4 | 71,79% | 71,79% | 74,75% | 2,96% |
| 5 | 0,00% | 0,00% | 0,00% | 0,00% |
| Totale | 4,92% | 4,65% | 3,88% | -0,77% |

| Composizione accantonamento | | | | |
|-----------------------------|-----------------------|-----------------------|-----------------------|-------------------------|
| Titolo | 2020 approvato | 2020 criteri 2021 | 2021 | Differenza 2021-2020 |
| 1 | 53.701.646,68 | 167.260.132,03 | 122.679.088,44 | -44.581.043,59 |
| 2 | 3.524.054,43 | 3.524.054,43 | 7.743.316,35 | 4.219.261,92 |
| 3 | 364.543.984,53 | 227.839.990,33 | 214.932.869,05 | -12.907.121,28 |
| 4 | 4.961.680,16 | 4.961.680,16 | 4.327.627,95 | -634.052,21 |
| 5 | 9.562,10 | 9.562,10 | 0,00 | -9.562,10 |
| Totale | 426.740.927,89 | 403.595.419,05 | 349.682.901,79 | -53.912.517,25 |

Dal raffronto con il FCDE 2020 riclassificato emerge una minor riduzione, seppur presente.

La gran parte della riduzione del FCDE 2021 rispetto al FCDE riclassificato 2020 è generata dall'accantonamento sui residui del titolo 1.

Tale abbattimento della quota di accantonamento è dovuto, da un lato, ad una riduzione dell'aliquota di accantonamento, e, dall'altro, ad un sensibile riduzione dei Residui Attivi soggetti ad accantonamento (quelli al netto di tutte le deduzioni).

Considerazioni analoghe, possono essere fatte anche per la riduzione dell'accantonamento sui residui del Titolo 3.

4.2.2 FONDO RESIDUI PERENTI

A norma dell'art. 60, comma 3, del Dlgs n. 118/2011, come modificato dal Dlgs n. 126/2014, non è più consentita la cancellazione dei residui passivi dalle scritture contabili per perenzione.

Tale istituto è stato applicato per l'ultima volta in occasione della predisposizione del rendiconto dell'esercizio 2012.

Il medesimo art. 60, comma 3, stabilisce altresì che l'entità dell'accantonamento al Fondo per la Reiscrizione dei Residui Perenti va incrementato annualmente di almeno il 20 per cento, fino al 70 per cento dell'ammontare dello stock dei residui perenti.

L'istituto della perenzione amministrativa consisteva nell'eliminazione dalla contabilità finanziaria dei residui passivi non smaltiti decorso un determinato periodo di tempo, pari a due anni, per i residui di parte corrente, e quattro anni, per i residui di parte capitale.

Nel corso dell'esercizio 2021, in continuità con la ricognizione effettuata nel 2020 i cui esiti sono stati approvati con il Decreto del Direttore Generale per le Risorse Finanziarie n. 21 del 20/05/2021, è stata avviata, con nota prot. n. 71845 del 09/02/2022, la ricognizione dei Residui Perenti conservati nello Stato Patrimoniale alla data del 31/12/2021, finalizzata all'individuazione formale:

- 1 del titolo giuridico;
- 2 della non decorrenza dei termini della prescrizione;
- 3 della certezza del fatto che le relative somme non siano già stata pagate con modalità diverse (quali azioni esecutive e relative ordinanze di assegnazione);
- 4 della certezza dell'avvenuta realizzazione per cassa delle eventuali entrate vincolate a copertura delle somme conservate in perenzione;
- 5 della certezza della completa annotazione sulle schede perenti di tutte le reiscrizioni effettuate dalle strutture dirigenziali competenti dal momento in cui il relativo impegno è caduto in perenzione amministrativa, o delle economie già dichiarate. Laddove, infatti, emergesse la sussistenza di provvedimenti di reiscrizione e/o di dichiarazione di economia per i quali non si è provveduto alla corretta annotazione nelle scritture patrimoniali è necessario procedere all'aggiornamento del partitario in economico-patrimoniale;

Conseguentemente, con decreto del Direttore Generale per le Risorse Finanziarie n. 159 del 23/05/2022 sono stati approvati, in base ai riscontri forniti dalle strutture regionali indicati nell'**Allegato 1** al medesimo decreto, gli esiti finali della ricognizione in base ai quali:

- a. sono cancellati dallo Stato Patrimoniale, per mancanza degli elementi necessari e sufficienti a qualificare la sussistenza di un'obbligazione giuridica, residui Perenti per un importo complessivo pari ad **Euro 139.241.775,34**, analiticamente indicati nell'**Allegato 2** al medesimo decreto;
- b. sono stati registrati nei partitari della perenzione reiscrizioni mai annotate nelle scritture patrimoniali per un importo complessivo pari ad **Euro 37.641.890,58**, analiticamente indicate nell'**Allegato 3** al medesimo decreto;
- c. sono stati registrati nei partitari della perenzione economie dichiarate in anni precedenti e mai annotate nelle scritture patrimoniali per un importo complessivo pari ad **Euro 3.603,58**, analiticamente indicate nell'**Allegato 4** al medesimo decreto;
- d. sono state ripristinate somme in perenzione per un importo complessivo pari ad

Euro 831.213,01 per le motivazioni specificate nell'Allegato 5 al medesimo decreto..

In particolare, per quanto attiene al punto d., sia in sede di ricognizione 2019 che di ricognizione 2020, si era stabilito che, per i residui perenti cancellati d'ufficio, laddove fossero emersi elementi probativi della sussistenza dell'obbligazione giuridica, onde non pregiudicare i diritti dei creditori, si sarebbe proceduto al ripristino delle somme in perenzione nei relativi partitari e, dunque, nelle scritture economico-patrimoniali.

A seguito dell'operazione descritta, e delle rettifiche dei partitari (economie e reiscrizioni) registrate in corso di gestione dell'esercizio 2021, lo stock di perenzione conservato nello Stato Patrimoniale si assesta ad **Euro 662.045.012,76**.

Di seguito si riporta la tabella riepilogativa delle rettifiche, di gestione e da ricognizione, operate nell'Esercizio 2021:

| TOTALE RETTIFICHE SCHEDE PERENTI ANNO 2021 | | | | | | | |
|--|---------------------------|--|--|-------------------------------------|------------------------|---------------------------------------|------------------------|
| SPL | Ripristino schede perenti | Economie dichiarate in corso di gestione | Recupero economie già dichiarate anni precedenti | Economie dichiarate in ricognizione | Reiscrizioni dell'anno | Recupero reiscrizioni anni precedenti | Totale Rettifiche |
| 50_01 | 495.358,21 | -719.695,56 | -3.603,58 | -15.517.426,26 | -14.843.482,52 | -34.840.547,22 | -65.429.396,93 |
| 50_02 | | 0,00 | 0,00 | -45.509.836,60 | -1.055.047,67 | -407.354,78 | -46.972.239,05 |
| 50_04 | | 0,00 | 0,00 | -6.430.656,10 | 0,00 | 0,00 | -6.430.656,10 |
| 50_05 | | 0,00 | 0,00 | -16.746.904,13 | 0,00 | 0,00 | -16.746.904,13 |
| 50_06 | 335.854,80 | 0,00 | 0,00 | -10.843.890,76 | 0,00 | 0,00 | -10.508.035,96 |
| 50_07 | | 0,00 | 0,00 | -224.456,88 | -498.152,33 | 0,00 | -722.609,21 |
| 50_08 | | 0,00 | 0,00 | -792.990,90 | 0,00 | 0,00 | -792.990,90 |
| 50_09 | | 0,00 | 0,00 | -15.483.719,84 | -19.187.361,98 | 0,00 | -34.671.081,82 |
| 50_10 | | 0,00 | 0,00 | 0,00 | -3.382.514,42 | 0,00 | -3.382.514,42 |
| 50_11 | | 0,00 | 0,00 | -21.460.073,38 | -7.626.284,57 | -2.393.988,58 | -31.480.346,53 |
| 50_12 | | -1.863,54 | 0,00 | -1.719.765,41 | -1.045.379,08 | 0,00 | -2.767.008,03 |
| 50_14 | | 0,00 | 0,00 | -271.469,38 | 0,00 | 0,00 | -271.469,38 |
| 50_15 | | 0,00 | 0,00 | -515.745,53 | 0,00 | 0,00 | -515.745,53 |
| 50_17 | | 0,00 | 0,00 | 0,00 | -3.061.161,10 | 0,00 | -3.061.161,10 |
| 50_18 | | 0,00 | 0,00 | -28.000,00 | -11.052,29 | 0,00 | -39.052,29 |
| 60_09 | | 0,00 | 0,00 | -3.696.840,17 | 0,00 | 0,00 | -3.696.840,17 |
| | 831.213,01 | -721.559,10 | -3.603,58 | -139.241.775,34 | -50.710.435,96 | -37.641.890,58 | -227.488.051,55 |

| | |
|---------------------------------------|------------------------|
| Stock Perenzione al 31/12/2020 | 889.533.064,31 |
| Totale rettifiche 2021 | <u>-227.488.051,55</u> |
| Stock Perenzione al 31/12/2021 | 662.045.012,76 |

Conseguentemente, per l'esercizio 2021 l'accantonamento al Fondo per la Reiscrizione dei Residui Perenti è pari ad **Euro 662.045.012,76**, che garantisce una copertura dello stock dei Residui perenti del **100,00%**.

4.2.3 FONDO ANTICIPAZIONI LIQUIDITÀ (F.A.L.)

Il Fondo Anticipazioni di Liquidità (di seguito FAL) iscritto al Titolo IV della Spesa fino al 2019 è stato rappresentato esclusivamente dal Debito residuo al 31 dicembre delle Anticipazioni contratte ai sensi art. 2 e art. 3 del Decreto Legge 8 aprile 2013, n. 35 dell'nel corso del 2013 e del 2014.

Come già evidenziato nel Rendiconto 2020, nel corso dell'esercizio 2020 è stata contratta una nuova Anticipazione di Liquidità ai sensi dell'art. 116 del Decreto Legge 19 maggio 2020, n. 34, per un

importo di Euro 29.893.607,42.

Il debito residuo di tale anticipazione concorre insieme al debito residuo sulle anticipazioni DL 35 alla determinazione del FAL.

Si rammenta che, nel corso dell'esercizio 2013 sono state contratte con il MEF n. 3 anticipazioni ai sensi degli artt. 2 e 3 del D.L. n. 35/2013, per un importo complessivo di Euro 1.473.551.812,36, di cui una ai sensi dell'art. 2 (gestione ordinaria, per Euro 516.005.812,36) e due ai sensi dell'art. 3 (gestione sanitaria, per Euro 531.970.000,00 la prima ed Euro 425.576.000,00 la seconda).

Nel corso dell'esercizio finanziario 2014 le anticipazioni di liquidità assegnate alla Regione Campania ammontano complessivamente ad Euro 1.234.926.364,75, di cui Euro 241.926.364,75 per la copertura dei debiti certi, liquidi ed esigibili ex art. 2 del D.L. n. 35/2013, ed Euro 993.000.000,00 per la copertura dei debiti sanitari ai sensi dell'art. 3 del medesimo D.L. n. 35/2013.

Si sottolinea che, per l'anticipazione ex art. 116 del D.L. 34/2020, l'ammortamento decorre dal 1° novembre 2021, con pagamento per il 2021 esclusivamente di interessi di preammortamento per Euro 443.866,93, mentre per le Anticipazioni contratte ai sensi degli artt. 2 e 3 del D.L. n. 35/2013 nel corso dell'esercizio 2021 la Regione ha proceduto al rimborso delle rate in ammortamento per un importo complessivo di Euro 128.738.092,96, di cui Euro 72.784.588,08 a titolo di quota capitale, ed Euro 55.953.504,88 a titolo di quota interessi.

Nella seguente tabella è indicata la ricostruzione dell'accantonamento, che è data dall'accantonamento dell'anno precedente, maggiorata delle nuove anticipazioni e ridotto della quota capitale rimborsata.

| | 2018 | 2019 | 2020 | 2021 |
|--|------------------|------------------|------------------|------------------|
| Anticipazioni DL 35 contratte ed erogate | | | | |
| Anticipazione art. 116 DL n. 34/2020 | | | 29.893.607,42 | |
| Quota capitale rimborsata | 67.783.325,25 | 69.408.158,99 | 71.074.866,23 | 72.784.588,08 |
| Accantonamento sul risultato di Amm.ne | 2.424.650.949,15 | 2.355.242.790,16 | 2.314.061.531,35 | 2.241.276.943,27 |

Tabella 38

Pertanto la quota accantonata sul risultato di Amministrazione 2021 è pari ad **Euro 2.241.276.943,27**.

4.2.4 FONDO ACCANTONAMENTO PER PERDITE SOCIETARIE (ART. 21 DEL DLGS N. 175/2016)

L'art. 21 del Dlgs 19 agosto 2016, n. 175, prevede l'accantonamento nel Risultato di Amministrazione di un apposito Fondo Vincolato per la copertura delle perdite delle società partecipate.

Il comma 2 dell'art. 21 prevede che, in sede di prima applicazione:

"a) l'ente partecipante a società che hanno registrato nel triennio 2011-2013 un risultato medio negativo accantona, in proporzione alla quota di partecipazione, una somma pari alla differenza tra il risultato conseguito nell'esercizio precedente e il risultato medio 2011-2013 migliorato, rispettivamente, del 25 per cento per il 2014, del 50 per cento per il 2015 e del 75 per cento per il 2016; qualora il risultato negativo sia peggiore di quello medio registrato nel triennio 2011-2013, l'accantonamento è operato nella misura indicata dalla lettera b);

b) l'ente partecipante a società che hanno registrato nel triennio 2011-2013 un risultato medio non negativo accantona, in misura proporzionale alla quota di partecipazione, una somma pari al 25 per cento per il 2015, al 50 per cento per il 2016 e al 75 per cento per il 2017 del risultato negativo conseguito nell'esercizio precedente".

Per l'esercizio 2021 risulta un Fondo di **Euro 48.340.926,64**, come dimostrato nel prospetto **allegato alla Relazione n. 14**.

Per il calcolo sono state utilizzate le risultanze societarie relative all'esercizio 2021 comunque assunte (es. bilanci, progetti di bilancio, estratti contabili, informazioni assunte per le vie brevi da fonti aziendali attendibili).

Si segnala che per effetto della fusione per incorporazione di Campania Ambiente e Servizi (CAS) in SMA Campania, intervenuta nel 2020, i relativi dati di accantonamento sono integralmente riferiti alla società incorporante.

L'accantonamento riportato per SMA Campania tiene conto delle perdite da esercizi precedenti al 2020 portate a nuovo che trovano copertura nelle riserve patrimoniali; del patrimonio netto negativo al 31/12/2019 della incorporata CAS; delle perdite evidenziate dal progetto di bilancio dell'esercizio 2020, primo esercizio della società risultante dall'operazione straordinaria; della stima di risultato positivo per il 2021.

La società Sviluppo Campania stima un risultato positivo per l'anno 2021, per cui l'accantonamento è correlato alla sola parte di perdite a nuovo da esercizi precedenti non ancora assorbite.

Le società operanti nel settore del TPL (AIR e EAV) stimano perdite conseguenti all'impatto della pandemia di Covid 19 e al rincaro degli approvvigionamenti energetici.

Si aggiunge infine che la società Caan Scpa è in concordato a seguito del decreto del Tribunale di Nola del 13/10/2020.

4.2.5 FONDO RISCHI ED ONERI DA CONTENZIOSO

Il Fondo Rischi da Contenzioso è stato calcolato in modo da rendere la visione d'insieme della valutazione del rischio che l'Amministrazione Regionale affronta per effetto delle procedure in corso.

I riferimenti normativi in base ai quali si è proceduto alla valutazione dei rischi sono i seguenti:

- a) L'articolo 2424-bis del codice civile;
- b) il principio contabile applicato alla contabilità finanziaria, allegato 4/2 al Dlgs n. 118/2011;
- c) lo I.A.S. 37;
- d) l'O.I.C. 31.

Mentre l'art. 2424 del codice civile prevede esclusivamente nel passivo dello Stato Patrimoniale, alla lettera B, la costituzione di Fondi per rischi ed oneri, senza dettare criteri di valutazione specifici per gli accantonamenti, lasciando la valutazione ai principi generali del bilancio, il principio contabile applicato alla contabilità finanziaria, allegato 4/2 al Dlgs n. 118/2011 stabilisce che *"nel caso in cui l'ente, a seguito di contenzioso in cui ha significative probabilità di soccombere, o di sentenza non definitiva e non esecutiva, sia condannato al pagamento di spese, in attesa degli esiti del giudizio, si è in presenza di una obbligazione passiva condizionata al verificarsi di un evento (l'esito del giudizio o del ricorso), con riferimento al quale non è possibile impegnare alcuna spesa. In tale situazione l'ente è tenuto ad accantonare le risorse necessarie per il pagamento degli oneri previsti dalla sentenza, (...). A tal fine si ritiene necessaria la costituzione di un apposito fondo rischi. (...). L'accantonamento riguarda solo il rischio di maggiori spese legate al contenzioso"*.

Attualmente, al fine di definire le modalità di costituzione di un Fondo Rischi, è necessario fare riferimento ai principi contabili nazionali (O.I.C 31) e internazionali (I.A.S. 37) – anche se dal 1° gennaio

2015, nell'ambito nazionale l'OIC-31 sostituisce lo IAS-37 - i quali entrambi hanno portato alla necessità, nella determinazione del Fondo Rischi, di distinguere tra passività probabili e passività potenziali o possibili.

I due principi presentano, tuttavia, tra loro alcune **differenze**.

Già in termini di **finalità**:

- L'O.I.C. 31 ha lo scopo di definire i criteri per:
 - a. la rilevazione dei rischi;
 - b. la classificazione dei rischi;
 - c. la valutazione dei rischi al fine di determinare l'accantonamento ai Fondi Rischi ed Oneri;
 - d. presentare in nota integrativa le relative informazioni;
- Lo I.A.S. 37 ha, invece, la finalità di assicurare che agli accantonamenti e alle passività e attività potenziali:
 - a. siano applicati criteri di rilevazione e di valutazione;
 - b. sia fornita nelle note un'informativa tale da consentire agli utilizzatori di comprendere la natura, la tempistica e l'ammontare;

Altre differenze tra i due principi sono rinvenibili nella definizione della voce "**Accantonamento**".

- Per lo I.A.S. 37 si tratta di un'obbligazione corrente che deriva da eventi passati, la cui estinzione comporta l'impegno di risorse atte a produrre benefici economici, di ammontare o con data di sopravvenienza incerti;
- Per l'O.I.C. 31 rappresenta la contropartita economica (onere o perdita) correlata alla rilevazione patrimoniale, di competenza dell'esercizio, nei fondi per oneri.

Per il termine "**Passività Potenziali**", le principali differenze sono:

- Per lo I.A.S. 37: sono obbligazioni che si possono suddividere in:
 - a. **Possibile**: cioè che deriva da eventi passati e la cui esistenza sarà confermata dal verificarsi o meno di uno o più eventi futuri incerti non totalmente sotto il controllo dell'impresa;
 - b. **Attuale**: ma non rilevata perché, per la sua estinzione è probabile che non sarà necessario l'impegno di risorse atte a produrre benefici economici, inoltre tale ammontare di risorse non può essere determinato con sufficiente attendibilità.
- Per l'O.I.C. 31: sono passività connesse a "potenzialità", cioè a situazioni già esistenti alla data di bilancio, ma con esito pendente in quanto si risolveranno in futuro e caratterizzate da uno stato d'incertezza il cui esito dipende dal verificarsi o meno di uno o più eventi in futuro.

Relativamente ai "**criteri di rilevazione**", mentre lo I.A.S. 37 non consentiva di rilevare accantonamenti per perdite future, in quanto il bilancio non rappresenta la possibile situazione futura dell'azienda, l'O.I.C. 31, nell'osservanza del principio di prudenza, ammette la rilevazione di accantonamenti per perdite future.

Dunque, posta la possibilità e, anzi, l'obbligo di procedere alla rilevazione di accantonamenti per le

perdite future che l'amministrazione potrà subire per effetto delle Passività Potenziali connesse con lo stato del contenzioso, è necessario procedere all'individuazione in concreto dei criteri per la rilevazione delle citate Passività Potenziali.

Innanzitutto, si prende spunto da quanto definito dal Codice Civile all'articolo 2424 bis, che stabilisce che *"gli accantonamenti per rischi ed oneri sono destinati soltanto a coprire perdite o debiti di natura determinata, di esistenza certa o probabile, dei quali tuttavia alla chiusura dell'esercizio sono indeterminati o l'ammontare o la data di sopravvenienza"*.

In altre parole, secondo il Codice Civile, gli accantonamenti sono destinati a coprire perdite o debiti che hanno le seguenti caratteristiche alla data di chiusura del bilancio, ossia la sopravvenienza deve essere:

- di natura determinata;
- di esistenza certa o probabile;
- indeterminata nell'ammontare o nella data.

Se ne deduce che si deve tener conto dei rischi e delle perdite di competenza dell'esercizio, anche se conosciuti dopo la chiusura di questi.

Considerati i requisiti indispensabili per la rilevazione di un accantonamento (C.C. art. 2424 bis), va comunque rilevato che nella determinazione del Fondo Rischi da Contenzioso da iscrivere tra gli accantonamenti al Risultato di Amministrazione, tale accantonamento non può:

- coprire rischi generici, in quanto non correlati a perdite o debiti con natura determinata e, pertanto, non riferibili a situazioni e condizioni che alla data del bilancio hanno originato una passività;
- effettuare accantonamenti per oneri o perdite derivanti da eventi avvenuti dopo la chiusura dell'esercizio e relativi a situazioni che non erano in essere alla data di bilancio;
- rilevare passività potenziali ritenute probabili, ma il cui ammontare non può essere determinato se non in modo aleatorio ed arbitrario.

Ad integrazione di quanto previsto dal Codice Civile, la disciplina dell'O.I.C. 31 prevede che:

- la condizione per l'iscrizione a Fondo rischi dell'accantonamento per una passività potenziale è:
 - a. l'esistenza di determinate situazioni;
 - b. uno stato di incertezza dipendente da eventi futuri;
- l'accantonamento è relativo alle perdite derivanti da una passività potenziale per le quali:
 - a. è presente un grado di possibile realizzazione e di avveramento dell'evento futuro che provoca la perdita;
 - b. è possibile stimare l'ammontare dell'onere;

Il grado di realizzazione e di avveramento degli eventi è possibile classificarlo in:

- **Evento Probabile:** qualora se ne ammette l'accadimento in base a motivi seri o attendibili ma non certi, ossia l'accadimento è credibile, verosimile in base a motivi ed argomenti abbastanza sicuri;
- **Evento Possibile:** quando il grado di realizzazione di un avvenimento è inferiore al probabile. E' quello che può accadere o verificarsi;

- **Evento Remoto:** quando il grado di realizzazione di un avvenimento è inferiore al possibile. Ha scarsissime possibilità di verificarsi.

Pertanto, in base all'evento avremmo la seguente ripartizione tra le due voci di fondo:

- **Fondo Oneri** accantonamenti destinati a coprire uscite future di competenza dell'esercizio, la cui esistenza è certa e sono indeterminati l'ammontare e/o la data di sopravvenienza;
- **Fondo Rischi:** accantonamenti a fronte di spese o perdite potenziali, di esistenza probabile, indeterminati nell'ammontare e/o la data di sopravvenienza, ma comunque stimabili.

L'obbligo o meno di accantonamento al Risultato di Amministrazione del Fondo Rischi ed oneri da Contenzioso sorge in base alla disponibilità di informazioni al momento della redazione del Rendiconto che facciano ritenere probabile il verificarsi degli eventi comportanti il sorgere di una passività ed alla possibilità di stimare l'onere con sufficiente ragionevolezza.

È necessario procedere all'accantonamento e ad una *disclosure*, nel momento in cui siamo di fronte a passività probabili, mentre **non si ha nessun obbligo di accantonamento al Risultato di Amministrazione** quando:

- l'evento è possibile;
- l'evento è remoto.

E' ovvio, pertanto, che per determinare l'obbligo o meno di procedere ad accantonamento è necessario procedere alla **valutazione del rischio di soccombenza**.

Ricapitolando

- **Passività Probabile:** E' necessario un accantonamento ed è necessaria una "*disclosure*" sull'accantonamento;
- **Passività Possibile:** E' necessario un accantonamento ed è necessaria una "*disclosure*" sull'accantonamento;
- **Passività Remota:** Non è necessario un accantonamento e non è necessaria alcuna "*disclosure*" sull'accantonamento.

Tanto premesso, l'Avvocatura Regionale con nota prot. n. 174805 del 31/03/2022 ha proceduto a trasmettere la propria relazione di ricognizione dello stato del contenzioso al 31 dicembre 2021, procedendo all'individuazione delle fattispecie di contenzioso attualmente in essere ed attribuendo alle medesime una determinata classe di rischio.

In particolare, per ognuno dei giudizi o classi di giudizi individuati, è stato assegnato un livello di rischio suddiviso nelle seguenti categorie:

- **Passività Probabile:**
Rischio Basso: relativo a giudizi nei quali gli elementi a favore depongono in maniera nettamente superiore rispetto a quelli sfavorevoli;
- **Passività Possibile:**

Rischio Medio Basso: in cui in un quadro più incerto, appare comunque improbabile un esito negativo;

- **Passività Probabile:**

Rischio Medio Alto: in cui è stimata una probabilità di soccombenza superiore al 50%, evidenziandosi peraltro che, in via prudenziale, in tale categoria sono stati fatti rientrare anche giudizi per i quali, allo stato, risulta del tutto incerto l'esito;

Rischio Alto: in cui gli elementi a sfavore prevalgono nettamente su quelli a favore.

Ai fini della determinazione dell'accantonamento da effettuare per ciascuna Passività si sono stabilite le seguenti percentuali di accantonamento in relazione alle classi di rischio:

- **Rischio Basso:** 0%
- **Rischio Medio Basso:** 10%
- **Rischio Medio Alto:** 75%
- **Rischio Alto:** 90%

Nella determinazione dell'Accantonamento al Risultato di Amministrazione del Fondo per Rischi ed Oneri derivanti dal contenzioso si è altresì considerata la quota dei blocchi per Pignoramenti sul conto di Tesoreria Unica intestato alla Regione Campania alla data del 31 dicembre 2021, pari complessivamente ad **Euro 206.007.881,85**.

Trattasi di una passività di esistenza certa, ma indeterminata nell'ammontare effettivo di pagamento e nella data di sopravvenienza (Ordinanza di Assegnazione del Giudice per l'Esecuzione).

Il debito è certo, ma il valore complessivo dell'accantonamento va in ogni caso ridotto in ragione della considerazione che il blocco per pignoramento effettuato sul conto è pari al 150% del valore della pretesa, e del fatto che alcune delle somme, in alcuni casi, trovano copertura su impegni iscritti nel Bilancio regionale.

Dunque, sulla base delle stime concordate con l'Avvocatura, si è individuata nel 70% la percentuale di accantonamento relativamente a tale partita.

In sede di Rendiconto 2021 si è proceduto, altresì, a rilevare:

- a. l'eventuale esistenza di coperture per le relative partite di debito potenziale;
- b. l'avvenuta estinzione di Blocchi per pignoramenti alla data di composizione del Fondo rischi;
- c. la copertura a Fondo Rischi inserito in GSA per i contenziosi afferenti al comparto Sanità non relativi a Debiti ex UU.SS.LL..

L'applicazione delle percentuali nelle modalità descritte, e la rilevazione delle deduzioni sopra riportate determina un valore complessivo del Fondo per Rischi ed Oneri da Contenzioso al 31 dicembre 2021 pari ad **Euro 411.475.880,13**, come da prospetto di calcolo riportato nell'**Allegato 40 al Rendiconto della Gestione per l'Esercizio 2021**.

4.2.6 ALTRI ACCANTONAMENTI

Nella voce residuale "**Altri Accantonamenti**", per un valore complessivo al 31/12/2021 di **Euro 142.200.355,72**, vi rientrano i seguenti accantonamenti.

a) Fondo Rischi Partecipate;

Ai sensi dell'articolo 11, comma 6, lettera j) del Decreto Legislativo n. 118/2011, la relazione sulla gestione allegata al rendiconto illustra gli esiti della verifica dei crediti e debiti reciproci con i propri enti strumentali e le società controllate e partecipate.

Ciò premesso, al fine di consentire all'organo cui è rimessa la revisione legale dei conti, o

adempimento equivalente nel caso di soggetti non societari, di adempiere nel pieno rispetto della legge, con note prot. n. 601354 del 01/12/2021, n. 45945 del 27/01/2022 e n. 45735 del 27.01.2022, della Direzione Generale Risorse Finanziarie, si è chiesto ai componenti il Gruppo Amministrazione Pubblica (GAP) al 1° gennaio 2021 (la cui composizione è stata approvata con deliberazione di Giunta Regionale 36 del 25/01/2022) l'invio alle strutture regionali debentrici e/o creditrici (es. Direzioni Generali, Uffici Speciali o Strutture di Missione) delle informazioni di dettaglio per ciascuna posizione di debito o credito risultante dalla propria contabilità al 31/12/2021.

Sulla base dei dati trasmessi dagli organismi, a seguito degli approfondimenti e delle valutazioni congiunte, dei chiarimenti forniti per le vie brevi dalle varie strutture Regionali circa i crediti esposti dagli organismi di loro competenza e delle coperture risultanti dalla contabilità regionale, si è addivenuti al prospetto riepilogativo, che riporta gli esiti della circolarizzazione, delle posizioni a credito che gli organismi del GAP espongono al 31/12/2021, con l'evidenza del fabbisogno di accantonamento al fondo rischi.

L'allegato 13 alla presente Relazione riporta la tabella riepilogativa dell'attività svolta.

In particolare, la tabella riporta, distintamente per le Società, gli Enti di Diritto Privato e gli Enti di Diritto Pubblico, il valore dei debiti riportati nella contabilità dell'organismo, il valore conciliato dalla Strutture Regionali ed il differenziale rappresentante il valore complessivo non riconciliato.

Sono successivamente individuate le eventuali coperture esistenti nel bilancio e, infine, è riportato il valore dell'accantonamento, rappresentato dalla differenza (positiva) tra differenziale non riconciliato e coperture in Bilancio.

Dal prospetto risulta necessario accantonare al 31/12/2021 a titolo di Fondo Rischi Partecipate, in via prudenziale, la somma di **Euro 12.765.415,85**.

b) Fondo per la copertura degli incassi innominati

In sede di Giudizio di Parificazione al Rendiconto per la Gestione per l'Esercizio 2014, la Corte non ha parificato il Conto del Bilancio, tra gli altri, per il mancato accantonamento pari alla dimensione del capitolo di "servizio" per l'incasso di entrate innominate (capitolo 2600 del Titolo III), per **Euro 7.057.034,76**.

In sede di rideterminazione delle quote vincolate al Risultato di Amministrazione 2014, pertanto, si è proceduto ad accantonare tale somma.

Nel corso del 2018 non sono stati effettuati incassi per entrate innominate sul capitolo di servizio 2600 e dunque non si rilevano ulteriori somme da accantonare.

Non essendo ancora chiarite le modalità per l'utilizzo o l'abbattimento di tale accantonamento, nel Rendiconto 2021 viene ancora riportato il medesimo accantonamento al Risultato di Amministrazione.

c) Fondo copertura Entrate temporaneamente incassate sulle partite di giro

In sede di Giudizio di Parificazione sul Rendiconto 2013, la cui decisione è stata adottata con Deliberazione della Corte dei Conti, Sezione Regionale di Controllo per la Campania, n. 285 del 08/07/2016, la Corte, in sede di analisi dell'ammontare residui passivi relativi agli incassi temporaneamente incassati tra le partite di giro, ha rilevato che "Si tratta di partite che inficiano la dimensione quantitativa e qualitativa del risultato di amministrazione, come comprovato dall'analisi della prassi di contabilizzazioni e dalla sussistenza di cancellazioni per residui di cui non è possibile ricostruire la memoria dell'effettivo incasso. Peraltro, in considerazione del fatto che la Sezione ha verificato, sia pure con riserva, la congruità della cassa rispetto ai vincoli per entrate vincolate fino al 2004 e che il fenomeno della duplicazione dei residui sembra limitato, da verifica campionaria, a partite anteriori a

tale data, si ritengono, allo stato, non parificabili i sospesi nella misura di euro 216.708.940,96, segnatamente quelli correlati a residui passivi di formazione risalente all'anno 2003 e precedenti, salva la conferma e verifica, per i rimanenti sospesi non regolarizzati, del loro pronto smaltimento secondo i tassi registrati e comunicati a questa Sezione per le partite più giovani, entro i tempi ordinari per l'assestamento delle scritture".

A seguito della Decisione della Corte dei Conti, pertanto, con DGR n. 456/2016, si è preso atto del rilievo e si è provveduto ad istituire tra le quote accantonate del Risultato di amministrazione 2013 un Fondo copertura Entrate temporaneamente incassate sulle partite di giro.

Fino al 2019 la Regione ha provveduto ad accantonare l'importo complessivo dei residui al 31 dicembre per le annualità di anzianità di dieci anni e superiori.

Dal 2020 si è, invece stabilito di accantonare integralmente l'importo complessivo dei residui esistenti al 31 dicembre di ciascun anno di Rendiconto sui capitoli interessati, segnatamente i capitoli U09250 e U09282, sempre al netto delle regolarizzazioni contabili effettuate successivamente fino alla data di elaborazione, che nel caso di specie è il 20/04/2022. Atteso che alla citata data di elaborazione non erano ancora state fatte sistemazioni contabili nel corso dell'esercizio 2022, la misura dell'accantonamento è esattamente pari al valore di tali residui al 31/12/2021, e cioè **Euro 57.059.220,17**, il cui dettaglio è riportato nella tabella seguente:

| Capitolo | Esercizio | N. Impegno | Residuo al 31/12/2020 | Riaccertato | Pagamenti 2021 | Residuo al 31/12/2021 |
|----------|-----------|------------|-----------------------|--------------|-----------------------|-----------------------|
| U09250 | 1998 | 398006839 | 16,24 | 0,00 | 0,00 | 16,24 |
| U09250 | 2000 | 3000005769 | 96.279,86 | -0,01 | -96.279,85 | 0,00 |
| U09250 | 2000 | 3000005985 | 1.217.766,95 | 0,00 | -1.217.766,95 | 0,00 |
| U09250 | 2001 | 3010000175 | 37.866,80 | 0,00 | 0,00 | 37.866,80 |
| U09250 | 2001 | 3010000673 | 187.480,46 | 0,00 | 0,00 | 187.480,46 |
| U09250 | 2001 | 3010001255 | 78.510,31 | 0,00 | 0,00 | 78.510,31 |
| U09250 | 2001 | 3010010517 | 177.268,82 | 0,00 | 0,00 | 177.268,82 |
| U09250 | 2003 | 3030011349 | 38.929.699,38 | 0,00 | -36.596.882,51 | 2.332.816,87 |
| U09250 | 2004 | 3040004251 | 159,55 | 0,00 | 0,00 | 159,55 |
| U09250 | 2004 | 3040006946 | 12.596.389,24 | 0,00 | 0,00 | 12.596.389,24 |
| U09250 | 2005 | 3050006130 | 679,07 | 0,00 | 0,00 | 679,07 |
| U09250 | 2005 | 3050007374 | 4.912.088,91 | 0,00 | 0,00 | 4.912.088,91 |
| U09250 | 2005 | 3050008026 | 3.996,02 | 0,00 | 0,00 | 3.996,02 |
| U09250 | 2006 | 3060007798 | 4.612.038,62 | 0,00 | 0,00 | 4.612.038,62 |
| U09250 | 2006 | 3060008675 | 8.172,86 | 0,00 | 0,00 | 8.172,86 |
| U09250 | 2006 | 3060008676 | 796,00 | 0,00 | 0,00 | 796,00 |
| U09250 | 2006 | 3060008677 | 71.293,00 | 0,00 | 0,00 | 71.293,00 |
| U09250 | 2007 | 3070002012 | 773,10 | 0,00 | 0,00 | 773,10 |
| U09250 | 2007 | 3070002141 | 711,54 | 0,00 | 0,00 | 711,54 |
| U09250 | 2007 | 3070006698 | 4.404.641,78 | 0,00 | 0,00 | 4.404.641,78 |
| U09250 | 2008 | 3080007552 | 4.837.740,15 | 0,00 | 0,00 | 4.837.740,15 |
| U09250 | 2009 | 3090008439 | 5.609.402,13 | 0,00 | 0,00 | 5.609.402,13 |
| U09250 | 2010 | 3100006161 | 7.243.406,37 | 0,00 | 0,00 | 7.243.406,37 |
| U09250 | 2011 | 3110004972 | 4.893.349,56 | 0,00 | 0,00 | 4.893.349,56 |
| U09250 | 2012 | 3120007180 | 2.986.402,80 | 0,00 | 0,00 | 2.986.402,80 |
| U09250 | 2013 | 3130006456 | 1.393.451,22 | 0,00 | 0,00 | 1.393.451,22 |
| U09282 | 2001 | 3010009166 | 1.330,03 | 0,00 | 0,00 | 1.330,03 |
| U09282 | 2001 | 3010009167 | 52,74 | 0,00 | 0,00 | 52,74 |
| U09282 | 2001 | 3010010526 | 33,79 | 0,00 | 0,00 | 33,79 |
| U09282 | 2002 | 3020007401 | 7.461,15 | 0,00 | 0,00 | 7.461,15 |
| U09282 | 2003 | 3030011316 | 24.153,33 | 0,00 | 0,00 | 24.153,33 |
| U09282 | 2003 | 3030011501 | 1.776,53 | 0,00 | 0,00 | 1.776,53 |
| U09282 | 2004 | 3040006970 | 4.588,26 | 0,00 | 0,00 | 4.588,26 |
| U09282 | 2008 | 3080007550 | 267,99 | 0,00 | 0,00 | 267,99 |
| U09282 | 2011 | 3110004082 | 280.295,60 | 0,00 | 0,00 | 280.295,60 |
| U09282 | 2013 | 3130006470 | 348.710,90 | 0,00 | 0,00 | 348.710,90 |
| U09282 | 2013 | 3130007294 | 1.098,43 | 0,00 | 0,00 | 1.098,43 |
| | | | 94.970.149,49 | -0,01 | -37.910.929,31 | 57.059.220,17 |

Tabella 39

d) Accantonamento Credito nei confronti del Consiglio Regionale

La Corte costituzionale, con la sentenza n. 146/2019, ha accolto la questione sollevata dalla Sezione Regionale di Controllo per la Campania, dichiarando l'illegittimità dell'art. 2, comma 2, della L.R. n. 20 del 2002 e dell'art. 1, comma 1, della L.R. n.25/2003, istitutive di appositi fondi del bilancio regionale (Fondi "Legge 20" e "Legge 21") annualmente finanziati tramite il capitolo U00008, relativo al trasferimento delle risorse occorrenti per il funzionamento del Consiglio, per dare copertura ad emolumenti aggiuntivi in favore dei dipendenti del Consiglio medesimo, di ruolo e non.

Con la decisione di parificazione n. 172/2019/PARI, la Sezione, riassunto il giudizio, con particolare riguardo agli effetti della richiamata pronuncia di incostituzionalità sul bilancio della Regione ha prescritto:

- a. la necessaria iscrizione di un credito corrispondente alle risorse trasferite al Consiglio e destinate al pagamento degli emolumenti illegittimi e quindi da recuperarsi, da parte della Regione nei confronti del Consiglio regionale;
- b. la non svalutazione del credito vantato dalla Giunta verso il Consiglio, trattandosi di un credito verso una pubblica amministrazione;
- c. la quantificazione del predetto credito in misura pari – in ragione del titolo sostanziale per l'erogazione di cassa, venuto a mancare – all'ammontare complessivo degli emolumenti erogati, non prescritti, al personale del Consiglio regionale, in base alle leggi "20" e "25", dichiarate incostituzionali".
- d. l'iscrizione nel bilancio del Consiglio regionale del credito, corrispondente agli emolumenti erogati ormai senza titolo, nei confronti dei percettori "da svalutare adeguatamente in modo prudenziale, anche oltre lo standard di legge, attesa la natura contenziosa del recupero";
- e. la necessaria accensione di un accantonamento nel "fondo oneri" di importo pari al credito da recuperare, nel risultato di amministrazione della Regione, quale "accantonamento che costituisce rappresentazione contabile del dovere della Regione di recuperare una spesa per cui non aveva potere di erogazione, determinando una diminuzione di cassa". Tale accantonamento rappresenta contabilmente l'onere di recupero di risorse, erogate in carenza di potere da parte della Regione, nei confronti della "finanza pubblica allargata" compromessa da una norma incostituzionale.

Con la decisione n. 217/2019/PARI di parifica parziale dei rendiconti generali 2017 e 2018, la Sezione ha parificato il Fondo rischi e oneri, anche per la parte in cui non contabilizzava lo specifico accantonamento di "solidarietà finanziaria", previsto dalla decisione n.172/2019/PARI, in quanto dal contraddittorio con la Regione era emerso che l'adeguamento alle prescrizioni di cui alla decisione n. 172 potesse avvenire solo nel corso dell'esercizio 2019, in ragione dell'effettiva eseguibilità del "combinato disposto" della stessa con la sentenza n.146/2019 della Consulta.

Nel corso dell'esercizio 2019, in adeguamento a quanto prescritto dalla citata decisione di parificazione n. 172/2019/PARI, la Regione ha provveduto a registrare sul capitolo **E02553** l'accertamento n. **4190005331** di **Euro 14.270.586,34**, pari all'importo comunicato a tal titolo dal Consiglio Regionale. Contestualmente ha proceduto ad iscrivere tra gli accantonamenti di cui alla voce "Altri Accantonamenti" inserito nell'allegato 33 al Rendiconto della Gestione per l'Esercizio 2019, il cui schema è stato approvato con DGR n. 331 del 30/06/2020, un " **Accantonamento Credito nei confronti del Consiglio Regionale**" per il medesimo importo di **Euro 14.270.586,34**.

In sede di adeguamento alle prescrizioni della Decisione di Parifica n. 5/2021/PARI di del Rendiconto

2019, si è proceduto ad adeguare il valore del citato accertamento n. **4190005331** sul capitolo **E02553** ad Euro **48.415.197,80**, ed al contestuale adeguamento dell' "Accantonamento Credito nei confronti del Consiglio Regionale" al medesimo importo di Euro **48.415.197,80**.

Nel Rendiconto 2021 è confermato l'accantonamento al Risultato di Amministrazione per Euro **48.415.197,80**.

e) Accantonamento a Fondo Rischi per Debiti Fuori Bilancio non riconosciuti al 31.12.2021

In sede di Rendiconto 2021 si è proceduto alla ricognizione con le Strutture di Primo Livello (Direzioni Generali ed Uffici Equiparati) in merito all'esistenza di Debiti Fuori Bilancio non riconosciuti alla data del 31 dicembre 2021, con ulteriore aggiornamento alla data di resa dell'attestazione.

Dalla ricognizione è emersa la presenza di Debiti Fuori Bilancio non riconosciuti, tutti rientranti nella fattispecie di cui della lettera a) dell'art. 73 del Dlgs n.118/2011.

In base alle attestazioni raccolte, ed alle informazioni nelle stesse contenute, si è proceduto a stimare il valore dei Debiti Fuori Bilancio non riconosciuti al 31 dicembre 2021 applicando i seguenti criteri prudenziali:

- se l'atto indicato (Sentenza, Ordinanza, Decreto Ingiuntivo) è 2021 o precedente, indipendentemente dal fatto che la Struttura competente lo abbia dichiarato di competenza dell'esercizio 2022 (ad. es. perché notificato nel corso dell'esercizio 2022), l'importo è stato considerato nella stima del Debito al 31.12.2021;
- nel caso in cui le attestazioni non hanno proceduto a quantificare esattamente l'importo del debito e, oltre alla sorta capitale, veniva genericamente indicata la presenza di interessi e spese, a titolo prudenziale si è provveduto ad incrementare le somme nella misura del 15%.

Di seguito si fornisce l'esito della ricognizione effettuata in sede di Rendiconto 2021.

| Debiti fuori Bilancio non riconosciuti al 31.12.2021 | | |
|--|--|----------------------|
| DG | Descrizione | Importo stimato |
| 40_03 | Segreteria di Giunta | 0,00 |
| 41_01 | Autorità di Audit | 0,00 |
| 50_01 | Direzione Generale Autorità di gestione Fondo Sociale Europeo e Fondo per lo sviluppo e la coesione | 643,30 |
| 50_02 | Direzione Generale per lo Sviluppo economico e le Attività produttive | 122.171,86 |
| 50_03 | Direzione Generale Autorità di Gestione Fondo Europeo di Sviluppo Regionale | 0,00 |
| 50_04 | Direzione Generale per la Tutela della salute e il Coordinamento del Sistema Sanitario regionale | 0,00 |
| 50_05 | Direzione Generale per le Politiche sociali e socio-sanitarie | 291.105,71 |
| 50_06 | Direzione Generale per la Difesa del Suolo e l'Ecosistema | 2.354.950,85 |
| 50_07 | Direzione Generale per le Politiche agricole, alimentari e forestali | 2.777.492,08 |
| 50_08 | Direzione Generale per la Mobilità | 21.196,23 |
| 50_09 | Direzione Generale per il Governo del Territorio | 0,00 |
| 50_10 | Direzione Generale per l'Università, la Ricerca e l'Innovazione | 124.542,41 |
| 50_11 | Direzione Generale per l'istruzione, la formazione, il lavoro e le politiche giovanili | 878.152,29 |
| 50_12 | Direzione Generale per le Politiche culturali e il turismo | 256.021,31 |
| 50_13 | Direzione Generale per le Risorse finanziarie | 0,00 |
| 50_14 | Direzione Generale per le Risorse umane | 7.700.000,00 |
| 50_15 | Direzione Generale per le Risorse Strumentali | 6.612,76 |
| 50_17 | Direzione Generale per il Ciclo integrato delle acque e dei rifiuti, Valutazioni e autorizzazioni ambientali | 1.112.918,66 |
| 50_18 | Direzione Generale per i Lavori pubblici e la Protezione Civile | 1.257.679,67 |
| 60_06 | Grandi opere | 0,00 |
| 60_09 | Ufficio per il federalismo e dei sistemi territoriali e della sicurezza integrata | 0,00 |
| 60_11 | Ufficio Speciale per la crescita e la transizione digitale | 0,00 |
| 70_05 | Struttura di missione per lo smaltimento dei RSB | 0,00 |
| TOTALE GENERALE | | 16.903.487,14 |

Conseguentemente, Regione Campania ha stabilito di procedere ad iscrivere tra le quote Accantonate sul Risultato di Amministrazione per l'esercizio 2021 (come risultante nell'Allegato 33 al Rendiconto), a titolo di Fondo Rischi per Debiti Fuori Bilancio non riconosciuti al 31.12.2021. la somma di **Euro 16.903.487,14**.

4.3 LE QUOTE VINCOLATE

In base all'art. 42, comma 5, del Dlgs n. 118/2011, come modificato dal Dlgs n. 126/2014, costituiscono quota vincolata del risultato di amministrazione le entrate accertate e le corrispondenti economie di bilancio:

- a. nei casi in cui la legge o i principi contabili generali e applicati individuano un vincolo di specifica destinazione dell'entrata alla spesa;
- b. derivanti da mutui e finanziamenti contratti per il finanziamento di investimenti determinati;
- c. derivanti da trasferimenti erogati a favore dell'ente per una specifica destinazione;
- d. derivanti da entrate accertate straordinarie, non aventi natura ricorrente, cui la regione ha formalmente attribuito una specifica destinazione.

In sede di Rendiconto Generale 2021 è stato ricognito e determinato l'importo delle quote vincolate in complessivi **Euro 1.260.202.629,67**, così distinto:

| | |
|--|------------------|
| a. Vincoli derivanti da leggi e dai principi contabili | 178.150.974,93 |
| b. Vincoli derivanti da trasferimenti | 1.030.941.221,92 |
| c. Vincoli derivanti dalla contrazione di mutui | 0,00 |
| d. Vincoli formalmente attribuiti dall'ente | 51.110.432,82 |
| e. Altri vincoli | 0,00 |

Il dettaglio delle Quote Vincolate è indicato nell'Allegato 32 al Rendiconto - **Elenco analitico delle quote vincolate del risultato di amministrazione**, predisposto secondo le modalità prescritte dal § 13.7.2 dell'allegato n. 4/1 al D.Lgs n.118/2011.

Nell'Allegato 16 alla Relazione, secondo quanto previsto dal medesimo paragrafo § 13.7.2 dell'allegato n. 4/1 al D.Lgs n.118/2011, è riportato l'elenco dettagliato dei capitoli di entrata e spesa inseriti nell'elenco delle quote vincolate.

4.4 IL DISAVANZO

Il Rendiconto Generale della Gestione 2021 chiude con un risultato finanziario negativo di **Euro 4.141.216.432,97**.

Il disavanzo risulta inferiore rispetto a quello del 2020 di **Euro 381.449.089,20**, rispetto ad un obiettivo di riduzione per il 2021, in base ai piani di rientro, di Euro 201.149.763,49, come desumibile dall'Allegato alla Relazione n. 15 (Prospetto di Analisi e Copertura del Disavanzo).

Anche per il 2021, il disavanzo è composto da due quote ideali.

La prima è quella che attiene alla parte imputabile agli accantonamenti per le anticipazioni di liquidità, sia quelle di cui agli articoli 2 e 3 del Decreto Legge 8 aprile 2013, n. 35, convertito con modificazioni in Legge 6 giugno 2013, n. 64, sia quella contratta ai sensi dell'art. 116 del Decreto Legge 19 maggio 2020, n. 34, che va ripianata con le modalità previste dall'articolo 1, commi da 692 a 700, della legge 28 dicembre 2015, n. 208

La seconda quota va ripianata con le modalità previste dall'ordinamento contabile.

In particolare, il disavanzo scaturente dal Riaccertamento straordinario dei residui attivi e passivi va ripianato con le modalità previste dall'articolo 3, comma 16, del Decreto Legislativo 23 giugno 2011, n. 118.

Il maggior disavanzo scaturente dall'esercizio 2014 va ripianato con le modalità previste dall'art. 9, comma 5, del Decreto Legge 19 giugno 2015, n. 78, come integrato dall'art. 1, comma 779, della legge 27 dicembre 2017, n. 205.

Il maggior disavanzo scaturente dall'esercizio 2015 va sempre ripianato con le modalità previste dall'art. 1, commi 779 e 782 della legge 27 dicembre 2017, n. 205.

L'eventuale maggior disavanzo scaturente negli esercizi successivi va ripianato con le modalità previste dall'art. 42, comma 12, del Decreto Legislativo n. 118/2011.

Gli esercizi successivi al 2015 non hanno prodotto né maggior disavanzo né quote di disavanzo non recuperato.

Il disavanzo che scaturiva dal 2020, pari complessivamente ad **Euro 4.522.665.522,17**, era composto dalle seguenti due parti:

- a. la prima relativa all'accantonamento per le anticipazioni di liquidità DI 35/2013, per **Euro 2.314.061.531,34**, da contabilizzare con le modalità previste dall'articolo 1, commi da 692 a 700, della legge 28 dicembre 2015, n. 208 (legge di stabilità nazionale 2016);
- b. la seconda parte, pari ad **Euro 2.208.603.990,83**, ripianata con le seguenti modalità:
 - b.1 **Euro 1.220.696.790,29**, da ripianare con le modalità previste dal comma 16 dell'articolo 3 del Decreto Legislativo 23 giugno 2011, n. 118;
 - b.2 **Euro 520.106.804,57**, scaturente dal Rendiconto 2014, da ripianare, ai sensi della Legge n. 205 del 27/12/2017, art. 1, commi 779 e 782, in venti quote costanti a decorrere dall'esercizio 2018;
 - b.3 **Euro 467.800.395,98**, scaturente dal Rendiconto 2015, da ripianare, ai sensi della Legge n. 205 del 27/12/2017, art. 1, commi 779 e 782, in venti quote costanti a decorrere dall'esercizio 2018.

Nell'**allegato 15 alla presente Relazione**, come detto è inserito il **Prospetto di Analisi e di Copertura del Disavanzo di cui all'allegato 4/1 al D.lgs n. 118/2011 §9.11.7** che sviluppa i piani di copertura secondo le norme attualmente vigenti.

Da tale prospetto si evince quanto segue.

Per la quota complessiva relativa al DL 35/2013, il valore del disavanzo applicato è al netto dei rimborsi delle anticipazioni effettuati dalla Regione Campania al 31/12/2019. Riepilogando:

| | 2020 | 2021 |
|----------------|------------------|------------------|
| Quota capitale | 71.074.866,23 | 72.784.588,08 |
| Accantonamento | 2.284.167.923,92 | 2.211.383.335,85 |

Tabella 40

Dunque, il valore dell'accantonamento da iscrivere, ai sensi dell'articolo 1, commi da 692 a 700, della legge 28 dicembre 2015, n. 208, nel rendiconto 2020 (e dunque da contabilizzare in entrata quale Fondo anticipazione di Liquidità per l'esercizio 2021), è pari ad **Euro 2.284.167.923,92**.

I valori del fondo da iscrivere in uscita (pari al valore dell'accantonamento al termine dell'esercizio), per i medesimi esercizi della tabella 40, oltre al valore del rimborso delle anticipazioni, sono quelli

riportati nella seguente tabella:

| | 2020 | 2021 |
|----------------|------------------|------------------|
| Accantonamento | 2.284.167.923,92 | 2.211.383.335,85 |
| Quota capitale | 71.074.866,23 | 72.784.588,08 |

| | 2020 | 2021 |
|---|------------------|------------------|
| Utilizzo fondo anticipazioni di liquidità Entrata | 2.355.242.790,16 | 2.284.167.923,92 |
| Utilizzo fondo anticipazioni di liquidità Spesa | 2.284.167.923,92 | 2.211.383.335,85 |
| Quota Ripiano DL 35/2013 | 71.074.866,23 | 72.784.588,08 |

Tabella 41

Per quanto attiene all'Anticipazione di liquidità ai sensi dell'art. 116 del Decreto Legge 19 maggio 2020, n. 34, come anticipato, le regole sono le medesime di quelle previste per il DL 35/2013, e, dunque (specificando che da piano di ammortamento la quota capitale si comincia a restituire dall'esercizio 2022):

| | 2020 | 2021 |
|----------------|---------------|---------------|
| Accantonamento | 29.893.607,42 | 29.893.607,42 |
| Quota capitale | 0,00 | 0,00 |

| | 2020 | 2021 |
|---|---------------|---------------|
| Utilizzo fondo anticipazioni di liquidità Entrata | 0,00 | 29.893.607,42 |
| Utilizzo fondo anticipazioni di liquidità Spesa | 29.893.607,42 | 29.893.607,42 |
| Quota Ripiano art. 116 DL 34/2020 | 0,00 | 0,00 |

Tabella 41-bis

Conseguentemente, il valore dell'accantonamento da iscrivere, ai sensi dell'articolo 1, commi da 692 a 700, della legge 28 dicembre 2015, n. 208, nel rendiconto 2021 (e dunque da contabilizzare in entrata quale Fondo anticipazione di Liquidità per l'esercizio 2021) per quanto attiene all'Anticipazione di liquidità ai sensi dell'art. 116 del Decreto Legge 19 maggio 2020, n. 34, è pari ad **Euro 29.893.607,42**.

I valori sopra riportati, per le due tipologie di anticipazioni di liquidità, sono riportati nel prospetto del Risultato di Amministrazione 2021 (**Allegato 8 al Rendiconto**) fra loro cumulati nella "**Parte Accantonata**" alla voce "**Fondo anticipazioni liquidità**" per **Euro 2.241.276.943,27**.

Gli stessi valori sono riportati nell'**Allegato 33 al Rendiconto** (*Elenco analitico delle Risorse accantonate nel Risultato di Amministrazione di cui al § 13.7.1 dell'allegato 4/1 al Dlgs n. 118/2011*), nel Relativo box intestato al "**Fondo anticipazioni liquidità**".

Pertanto, per le particolari modalità di definizione e di ripiano delle quote relative al Fondo anticipazione di Liquidità (articolo 1, commi da 692 a 700, della legge 28 dicembre 2015, n. 208), la regione ha integralmente recuperato, nel corso del 2021, il target di ripiano per il medesimo esercizio.

La parte restante, pari ad **Euro 1.899.939.489,71**, ai fini dell'individuazione delle modalità di ripiano è, a sua volta, suddivisa nel seguente modo:

- a. relativamente alla parte del **disavanzo afferente al Riaccertamento straordinario dei residui**, per i quali la Regione avrebbe dovuto ripianare nel corso del 2021 la somma di Euro 70.252.987,14. Dall'**allegato 15 alla Relazione** risulta, invece, che il valore del Disavanzo da Riaccertamento dei Residui effettivamente ripianato è superiore e pari ad

- Euro 250.552.312,85. Pertanto, la somma restante da ripianare è pari ad **Euro 970.144.477,44**, e, dunque, la quota da recuperare nell'esercizio successivo è pari ad Euro 70.252.987,14, relativa alla quota di ripiano prevista dal piano trentennale; pertanto la regione non ha quote aggiuntive da recuperare nell'esercizio successivo;
- b. relativamente alla parte del **Disavanzo afferente quello scaturente dal Rendiconto di Gestione dell'esercizio 2014**, per i quali la Regione avrebbe dovuto ripianare nel corso del 2021 la somma di Euro 30.594.517,92. Dall'**allegato 15 alla Relazione** risulta che la Regione ha effettivamente ripianato la somma di Euro 30.594.517,92. Pertanto, la somma restante da ripianare è pari ad **Euro 489.512.286,65**, e, dunque, la quota da recuperare nell'esercizio successivo è pari ad Euro 30.594.517,92, relativa alla quota di ripiano prevista dal piano ventennale; pertanto la regione non ha quote aggiuntive da recuperare nell'esercizio successivo;
- c. relativamente alla parte del **Disavanzo afferente quello scaturente dal Rendiconto di Gestione dell'esercizio 2015**, per i quali la Regione avrebbe dovuto ripianare nel corso del 2021 la somma di Euro 27.517.670,35. Dall'**allegato 15 alla Relazione** risulta che la Regione ha effettivamente ripianato la somma di Euro 27.517.670,35. Pertanto, la somma restante da ripianare è pari ad **Euro 440.282.725,62**, e, dunque, la quota da recuperare nell'esercizio successivo è pari ad Euro 27.517.670,35, relativa alla quota di ripiano prevista dal piano ventennale; pertanto la regione non ha quote aggiuntive da recuperare nell'esercizio successivo;
- d. dal Rendiconto di Gestione 2021 non scaturisce alcun maggiore disavanzo né quote di disavanzo non recuperato, come desumibile dall'**allegato 15 alla presente Relazione - Prospetto di Analisi e di Copertura del Disavanzo di cui all'allegato 4/1 al D.lgs n. 118/2011 §9.11.7**.

5. IL RICONOSCIMENTO DEI DEBITI FUORI BILANCIO PER ORDINANZE DI ASSEGNAZIONE

Il punto 6.3 del Principio Contabile applicato concernente la Contabilità Finanziaria, allegato 4/2 al Decreto Legislativo 23 giugno 2011, n. 118, prevede che i pagamenti effettuati dal tesoriere per azioni esecutive non regolarizzati devono essere imputati all'esercizio in cui sono stati eseguiti. A tal fine, nel corso dell'esercizio in cui i pagamenti sono stati effettuati, l'ente provvede tempestivamente alle eventuali variazioni di bilancio necessarie per la regolarizzazione del pagamento effettuato dal tesoriere, in particolare in occasione delle verifiche relative al controllo a salvaguardia degli equilibri di bilancio e della variazione generale di assestamento.

Nel caso in cui non sia stato seguito tale principio, e alla fine di ciascun esercizio, risultino pagamenti effettuati dal tesoriere nel corso dell'anno per azioni esecutive, non regolarizzati, in quanto nel bilancio non sono previsti i relativi stanziamenti e impegni, è necessario, nell'ambito delle operazioni di elaborazione del rendiconto, registrare l'impegno ed emettere il relativo mandato a regolarizzazione del sospeso, anche in assenza del relativo stanziamento. In tal modo, nel conto del bilancio, si rende evidente che la spesa è stata effettuata senza la necessaria autorizzazione.

Contestualmente all'approvazione del rendiconto, si chiede al Consiglio il riconoscimento del relativo debito fuori bilancio segnalando l'effetto che esso produce sul risultato di amministrazione dell'esercizio e le motivazioni che non hanno consentito la necessaria variazione di bilancio.

Nel corso dell'esercizio 2021, il Tesoriere ha effettuato pagamenti per azioni esecutive, non regolarizzati entro la fine del medesimo esercizio per i quali non è stato possibile, per assenza delle relative informazioni, procedere tempestivamente alla regolarizzazione del pagamento, per una somma complessiva pari ad **Euro 42.014.719,73**.

Il dettaglio delle Ordinanze di assegnazione pagate dal Tesoriere e regolarizzate è analiticamente indicato nell'**Allegato 44 al Rendiconto Generale**. Tale è la somma per la quale si richiede al Consiglio Regionale il riconoscimento del Debito Fuori Bilancio in base a quanto indicato al punto 6.3 del Principio Contabile Applicato concernente la Contabilità Finanziaria, Allegato 4/2 al Decreto Legislativo 23 giugno 2011, n. 118.

Trattandosi tutti i provvisori oggetto del Riconoscimento, di pagamenti effettuati dal Tesoriere su provvedimento immediatamente esecutivo del Giudice per l'Esecuzione, tutti rientrano nella fattispecie di cui al comma 1, lettera a), dell'art. 73 del Decreto Legislativo 23 giugno 2011, n. 118.

Tali somme sono state interamente regolarizzate in sede di Rendiconto, anche a sfondamento dello stanziamento dei relativi capitoli di imputazione, in applicazione del punto 6.3 del Principio Contabile Applicato concernente la Contabilità Finanziaria, Allegato 4/2 al Decreto Legislativo 23 giugno 2011, n. 118, con i decreti dirigenziali indicati nel citato **Allegato 44**.

6. LA GESTIONE COMMERCIALE IVA

Nel corso dell'esercizio finanziario 2021, la Regione Campania ha esercitato le seguenti attività che hanno natura commerciale o agricola o che, per effetto del quinto comma dell'art. 4 del D.P.R. 26 ottobre n. 633, sono considerate in ogni caso commerciali, ancorché esercitate da Enti Pubblici:

1. Raccolta trattamento e fornitura di acqua, codice ATECOFIN 360000;
2. Raccolta Depurazione Acque di scarico, codice ATECOFIN 370000;
3. Produzione di Energia elettrica e trattamento altri rifiuti non pericolosi, codice ATECOFIN 351100;
4. Caccia cattura di animali e servizi connessi, codice ATECOFIN 017000;
5. Utilizzo di Aree Forestali, codice ATECOFIN 022000;
6. Strutture di assistenza residenziale per anziani e disabili, codice ATECOFIN 873000.

L'esercizio di tali attività ha comportato la conferma della qualità di Soggetto Passivo ai fini dell'imposta sul Valere Aggiunto, rispetto a cui la Regione Campania ha adempiuto agli obblighi previsti dal D.P.R. 26 ottobre 1972 n. 633.

La Dichiarazione Annuale IVA 2022 - relativa al periodo d'imposta 2021 - è stata presentata nei termini il 2 maggio 2022 ed acquisita dall'Agenzia delle Entrate al numero 19231351264 ed espone un ammontare complessivo dei Versamenti periodici - pagati con Modd. F24EP - pari a Euro 7.170.066,00.

Va precisato che, per effetto della applicazione dell'art. 17 ter al DPR n. 633/72, che ha introdotto il particolare regime di assolvimento dell'I.V.A. per le Operazioni effettuate nei confronti di Enti Pubblici cd. "split payment" (in base al quale gli Enti Pubblici che acquistano beni e servizi sono tenuti al versamento dell'imposta direttamente all'Erario), nell'ambito delle liquidazioni periodiche del 2021 (mensili), in aggiunta al debito IVA derivante dalle vendite effettuate, è stato annotato un debito I.V.A. sugli acquisti soggetti a split payment pari a Euro 37.247.909,81.

Il prospetto riepilogativo seguente riporta i dati esposti nella Dichiarazione Annuale IVA 2022, con il riparto del Volume d'Affari distinto per singola Attività, anche con l'indicazione del debito di Imposta derivante dall'applicazione della Scissione dei Pagamenti (Split Payment):

| Attività codice ATECOFIN | Volume d'Affari | Imposta a debito | Totale acquisti | Imposta a credito |
|-------------------------------------|-----------------------|----------------------|-----------------------|----------------------|
| Codice 360000 | 38.350.575,00 | 5.478.203,00 | 171.387.539,00 | 15.319.816,00 |
| Codice 370000 | 54.108.070,00 | 155.020,00 | 139.598.045,00 | 15.209.068,00 |
| Codice 351100 | 36.847.656,00 | 13.206,00 | 39.678.193,00 | 6.709.229,00 |
| Codice 017000 | 18.630,00 | 1.863,00 | 16.843,00 | 2.167,00 |
| Codice 022000 | 5.843,00 | 1.285,00 | 37.042,00 | 7.628,00 |
| Codice 873000 | 284.051,00 | | | |
| | | | | |
| Acquisti soggetti a "Split Payment" | | 37.247.909,00 | | |
| TOTALI | 129.614.825,00 | 42.897.486,00 | 350.717.662,00 | 37.247.908,00 |

Imposta a debito anno 2021 5.649.577,00

Tabella 42

Più in dettaglio, tenuto conto del debito I.V.A. "complessivo" maturato nel 2021, che è pari a Euro 5.649.577,00 oltre che dell'ammontare dei Versamenti effettuati per lo stesso periodo, pari a Euro 7.170.066,00, considerato anche il Credito I.V.A. di Euro 90,00 derivante dalla Dichiarazione Annuale 2021, la Dichiarazione Annuale I.V.A. 2022 si chiude con l'esposizione di un Credito in favore

di Regione Campania per Euro 1.520.578,00:

| | |
|------------------------------------|---------------------|
| Debito I.V.A. Anno 2021 | - 5.649.577,00 |
| Versamenti Periodici 2021 | 7.170.066,00 |
| Credito I.V.A. da D.A. 2021 | 90,00 |
| Credito I.V.A. da D.A. 2022 | 1.520.578,00 |

7. LE ANTICIPAZIONI DI LIQUIDITA'.

Il Decreto Legge 8 aprile 2013, n. 35, ha previsto, agli articoli n. 2 e 3, la possibilità per le regioni di richiedere al Ministero dell'Economia e delle Finanze, l'anticipazione della liquidità necessaria al pagamento dei debiti certi liquidi ed esigibili, alla data del 31/12/2012, di natura sanitaria (articolo 3) e non sanitaria (articolo 2).

Il Piano pagamenti complessivo approvato da MEF era pari ad Euro 828.871.183,23 per quanto riguarda l'art. 2 (gestione ordinaria) ed Euro 1.950.546.000,00 per quanto riguarda l'art. 3 (gestione sanitaria).

Non vi sono state ulteriori anticipazioni di liquidità ai sensi del D.L. 35/2013 rispetto a quelle contratte a tutto il 2014.

Nel corso del 2020, la Regione ha proceduto alla contrazione di una nuova anticipazione di liquidità prevista dal Decreto Legge 19 maggio 2020, n. 34, nell'ambito degli interventi di contrasto agli effetti economici negativi dipendenti dalla crisi epidemiologica da COVID-19.

Per la precisione:

- a. l'articolo 115, comma 1, del decreto-legge 19 maggio 2020, n. 34, ha *"istituito nello stato di previsione del Ministero dell'economia e delle finanze un fondo, denominato "Fondo per assicurare la liquidità per pagamenti dei debiti certi, liquidi ed esigibili", con una dotazione di 12.000 milioni di euro per il 2020. Il Fondo di cui al periodo precedente è' distinto in due sezioni a cui corrispondono due articoli del relativo capitolo del bilancio dello Stato, denominati rispettivamente "Sezione per assicurare la liquidità per pagamenti dei debiti certi, liquidi ed esigibili degli enti locali e delle regioni e province autonome per debiti diversi da quelli finanziari e sanitari" (di seguito, la "Sezione") con una dotazione di 8.000 milioni di euro, e "Sezione per assicurare la liquidità alle regioni e alle province autonome per pagamenti dei debiti certi, liquidi ed esigibili degli enti del Servizio Sanitario Nazionale", con una dotazione di 4.000 milioni di euro. Con decreto del Ministro dell'economia e delle finanze da comunicare al Parlamento, possono essere disposte variazioni compensative, in termini di competenza e di cassa, tra i predetti articoli in relazione alle richieste di utilizzo delle risorse. Nell'ambito della "Sezione per assicurare la liquidità per pagamenti dei debiti certi, liquidi ed esigibili degli enti locali e delle regioni e province autonome per debiti diversi da quelli finanziari e sanitari" le risorse sono ripartite in due quote: una quota pari a 6.500 milioni di euro destinata agli enti locali e una quota pari a 1.500 milioni di euro destinata alle regioni e province autonome."*;
- b. l'articolo 115, comma 2, del D.L. 34/2020, prevede che: *"Ai fini dell'immediata operatività del "Fondo per assicurare la liquidità per pagamenti dei debiti certi, liquidi ed esigibili" di cui al comma 1, il Ministero dell'economia e delle finanze stipula con la Cassa depositi e prestiti S.p.A., entro 10 giorni dall'entrata in vigore del presente decreto, un'apposita convenzione e trasferisce le disponibilità delle Sezioni che costituiscono il Fondo su due conti correnti appositamente accesi presso la Tesoreria centrale dello Stato, intestati al Ministero dell'economia e delle finanze, su cui la Cassa depositi e prestiti S.p.A. è autorizzata ad effettuare operazioni di prelevamento e versamento per le finalità di cui alle predette Sezioni. La suddetta convenzione definisce, tra l'altro, criteri e modalità per l'accesso da parte degli enti locali e delle regioni e province autonome alle risorse della Sezione, secondo un contratto tipo, approvato con decreto del Direttore generale del Tesoro e pubblicato sui siti internet del Ministero dell'economia e delle finanze e della Cassa depositi e prestiti S.p.A., nonché i criteri e le modalità di gestione della Sezione da parte di Cassa depositi e prestiti S.p.A."*;

- c. l'articolo 116, comma 1, del D.L. 34/2020 dispone, tra l'altro, che *"Gli enti locali di cui all'articolo 2, comma 1, del decreto legislativo 18 agosto 2000, n. 267 (di seguito, il "TUEL"), le regioni e le province autonome che in caso di carenza di liquidità, anche a seguito della situazione straordinaria di emergenza sanitaria derivante dalla diffusione dell'epidemia da COVID-19, non possono far fronte ai pagamenti dei debiti certi, liquidi ed esigibili maturati alla data del 31 dicembre 2019, relativi a somministrazioni, forniture, appalti e a obbligazioni per prestazioni professionali, possono chiedere, con deliberazione della Giunta, nel periodo intercorrente tra il 15 giugno 2020 e il 7 luglio 2020 alla Cassa depositi e prestiti S.p.A. l'anticipazione di liquidità da destinare ai predetti pagamenti, secondo le modalità stabilite nella convenzione di cui all'articolo 115, comma 2. L'anticipazione di liquidità per il pagamento di debiti fuori bilancio è subordinata al relativo riconoscimento"*;
- d. l'articolo 116, comma 5, del D.L. 34/2020 prevede che *"L'anticipazione è restituita, con piano di ammortamento a rate costanti, comprensive di quota capitale e quota interessi, con durata fino a un massimo di 30 anni o anticipatamente in conseguenza del ripristino della normale gestione della liquidità, alle condizioni di cui al contratto tipo di cui al precedente articolo 115, comma 2. La rata annuale è corrisposta a partire dall'esercizio 2022 e non oltre il 31 ottobre di ciascun anno. Dalla data dell'erogazione e sino alla data di decorrenza dell'ammortamento saranno corrisposti, il giorno lavorativo bancario antecedente tale data, interessi di preammortamento. Il tasso di interesse da applicare alle suddette anticipazioni è pari al rendimento di mercato dei Buoni Poliennali del Tesoro a 5 anni in corso di emissione rilevato dal Ministero dell'economia e delle finanze - Dipartimento del tesoro alla data della pubblicazione del presente decreto e pubblicato sul sito internet del medesimo Ministero"*;

Si sottolinea, come evidenziato dall'art. 116, comma 2,, che la contabilizzazione di tale anticipazione deve avvenire con le medesime modalità previste per le anticipazioni D.L. 35/2013, mediante iscrizione della relativa quota nel Fondo Anticipazioni di Liquidità, onde evitare la disponibilità di risorse aggiuntive.

Pertanto, a seguito di autorizzazione della Giunta Regionale disposta con Deliberazione n. 332 del 30/06/2020, in data 06/07/2020 è stata richiesta alla Cassa Depositi e Prestiti S.p.A. la concessione di un'Anticipazione di Liquidità, a valere sulla *"Sezione per assicurare la liquidità per pagamenti dei debiti certi, liquidi ed esigibili degli enti locali e delle regioni e province autonome per debiti diversi da quelli finanziari e sanitari"* del *"Fondo per assicurare la liquidità per pagamenti dei debiti certi, liquidi ed esigibili"* di cui all'articolo 115 del già citato D.L. 34/2020, avente le seguenti caratteristiche:

- a. importo complessivo: Euro 29.893.607,42;
b. scadenza: 31 ottobre 2049.

In data 31 luglio 2020 è stato stipulato il contratto di anticipazione con le seguenti caratteristiche:

| | |
|-------------------------|---------------------------|
| Importo | Euro 29.893.607,42 |
| Data di Scadenza | 31 ottobre 2049 |
| Tasso d'interesse | 1,226% |
| Pagamento rata | annuale |
| Scadenza pagamento rata | 31 ottobre |

In data 18 agosto 2020 la Cassa Depositi e Prestiti ha provveduto ad erogare l'anticipazione alla Regione Campania con accredito sul Conto di Tesoreria Ordinaria.

A fronte di tale anticipazione, accertata ed in cassata sul cap. E05013 dell'entrata è stato istituito, con uno stanziamento di competenza del medesimo importo di Euro 29.893.607,42, il cap. U08994 (*Fondo Anticipazione Liquidità ex art. 116 del D.L. N. 34/2020 autorizzata Con Dgrc n. 332 Del 30.06.2020*), iscritto nella Missione 50, programma 2, al Titolo IV della spesa, sul quale, nel rispetto dei principi contabili, non è possibile impegnare ed il cui valore concorre a determinare il valore del F.A.L. all'inizio dell'esercizio successivo.

Ribadito che, per l'anticipazione ex art. 116 del D.L. 34/2020, l'ammortamento decorre dal 1° novembre 2021, con pagamento per il 2021 esclusivamente di interessi di preammortamento per Euro 443.866,93, nel corso dell'esercizio 2021 la Regione ha proceduto esclusivamente al rimborso delle rate in ammortamento per le Anticipazioni contratte ai sensi degli artt. 2 e 3 del D.L. n. 35/2013, per un importo complessivo di Euro 128.738.092,96, di cui Euro 72.784.588,08 a titolo di quota capitale, ed Euro 55.953.504,88 a titolo di quota interessi, il cui dettaglio è di seguito fornito

| Ben. | Descrizione | Tasso di interesse | | Importo Iniziale | Quota cap. | | Quota Int | |
|------|---|--------------------|--------|-------------------------|----------------------|--------|----------------------|--------|
| | | Tipo | % | | I semestre | Cap. | I semestre | Cap. |
| MEF | Anticipazione di liquidità per il Piano Pagamenti Debiti certi liquidi ed esigibili Art. 2 D.L. 35/2013 quota 2013 | FIX | 2,856% | 516.005.812,36 | 13.520.321,56 | U09006 | 12.318.251,83 | U09008 |
| MEF | Anticipazione di liquidità per il Piano Pagamenti Debiti certi liquidi ed esigibili Art. 2 D.L. 35/2013 quota 2014 | FIX | 2,288% | 241.926.364,75 | 6.527.675,10 | U09010 | 4.706.754,33 | U09012 |
| MEF | Anticipazione di liquidità per il Piano Pagamenti Debiti certi liquidi ed esigibili Art. 3 D.L. 35/2013 quota 2013 | FIX | 3,135% | 531.970.000,00 | 13.577.771,23 | U09014 | 14.088.698,70 | U09016 |
| MEF | Anticipazione di liquidità per il Piano Pagamenti Debiti certi liquidi ed esigibili Art. 3 D.L. 35/2013 II quota 2013 | FIX | 3,058% | 425.576.000,00 | 10.616.964,77 | U09024 | 11.258.707,96 | U09026 |
| MEF | Anticipazione di liquidità per il Piano Pagamenti Debiti certi liquidi ed esigibili Art. 3 D.L. 35/2013 quota 2014 | FIX | 1,640% | 993.000.000,00 | 28.541.855,42 | U09042 | 13.631.092,06 | U09044 |
| | | | | 2.708.478.177,11 | 72.784.588,08 | | 55.953.504,88 | |

31/12/2021 il debito residuo per le anticipazioni di liquidità è pari a complessivi Euro 2.241.276.943,27 , il cui dettaglio è indicato alla successiva Tab. 43, e per tale valore concorre alla costituzione del F.A.L. da iscriverne all'inizio dell'esercizio 2022:

| Beneficiario | Descrizione | Tasso di interesse | | Durata (anni) | Scad. | Scad. Rata | Anno stipula | Importo originario | Debito Residuo al 31/12/2021 |
|---------------------|---|--------------------|--------|---------------|-------|------------|--------------|-------------------------|------------------------------|
| | | Tipo | % | | | | | | |
| MEF | Finanziamento Piano Pagamenti Debiti certi liquidi ed esigibili Art. 2 D.L. 35/2013 | FIX | 2,856% | 30 | 2043 | 30-giu | 2013 | 516.005.812,36 | 417.791.016,51 |
| | | FIX | 2,288% | 30 | 2044 | 28-feb | 2014 | 241.926.364,75 | 199.187.111,89 |
| | Finanziamento Piano Pagamenti Debiti certi liquidi ed esigibili Art. 3 D.L. 35/2013 | FIX | 3,135% | 30 | 2043 | 30-giu | 2013 | 531.970.000,00 | 434.227.609,93 |
| | | FIX | 3,058% | 30 | 2044 | 01-feb | 2013 | 425.576.000,00 | 357.555.303,23 |
| | | FIX | 1,640% | 30 | 2044 | 30-apr | 2014 | 993.000.000,00 | 802.622.294,29 |
| Cassa DD. PP. | Finanziamento Piano Pagamenti Debiti certi liquidi ed esigibili | FIX | 1,226% | 29 | 2049 | 31-ott | 2020 | 29.893.607,42 | 29.893.607,42 |
| Totale DL 35 | | | | | | | | 2.738.371.784,53 | 2.241.276.943,27 |

Tabella 43

8. INDEBITAMENTO.

La Regione Campania al 31 dicembre 2021 ha in essere:

- a. 15 posizioni di mutuo a totale carico della Regione;
- b. 1 mutuo con oneri a carico dello Stato;
- c. 1 Prestito obbligazionario in Euro, di tipo *Bullet*;
- d. 5 anticipazioni MEF ai sensi degli artt. 2 e 3 del D. L. n. 35/2013;
- e. 1 anticipazione Cassa DD. PP. ai sensi dell'articolo 116 del D.L. n. 34/2020;
- f. 1 cartolarizzazione dei debiti sanitari.

Il dettaglio del debito esistente al 31/12/2021 è quello indicato nella **tabella 4**.

Nel corso dell'esercizio 2021 si segnala la Rinegoiazione con Cassa Depositi e dei seguenti prestiti MEF per un valore complessivo pari ad 1,5MLD Euro:

- a. prestito stipulato in data 11/12/2015 con il MEF ai sensi dell'art. 45 del Decreto-Legge n. 66 del 24/04/2014, procedendo alla estinzione anticipata totale per un importo pari ad **euro 604.175.122,18**, contraendo il nuovo Mutuo Posizione n. **4561049** avente le seguenti caratteristiche:

Durata 26 anni
Tasso d'interesse fisso al 1,375%
Ammortamento da 30/04/2021 e rate semestrali dal 30/06/2021 al 31/12/2046;

- b. prestito stipulato in data 16/12/2016 con il MEF ai sensi dell'art. 45 del Decreto-Legge n. 66 del 24/04/2014, procedendo alla estinzione anticipata parziale per un importo pari ad **euro 94.264.124,31**, contraendo il nuovo Mutuo Posizione n. **4561050** avente le seguenti caratteristiche:

Durata 27 anni
Tasso d'interesse fisso al 1,388%
Ammortamento da 30/04/2021 e rate semestrali dal 30/06/2021 al 31/12/2047;

- c. prestito stipulato in data 18/02/2008 con il MEF per estinzione debiti sanitari contratto ai sensi dell'art. 2, commi da 46 a 48 della legge n. 244/2007 e rinegoziato in data 6 agosto 2014 ai sensi dell'art. 45, comma 5, del Decreto-Legge 24 aprile 2014, n. 66, procedendo alla estinzione anticipata totale per un importo pari ad **euro 801.560.753,51**, contraendo il nuovo Mutuo Posizione n. **4561051** avente le seguenti caratteristiche:

Durata 25 anni
Tasso d'interesse fisso al 1,244%
Ammortamento da 30/04/2021 e rate semestrali dal 30/06/2021 al 31/12/2045.

L'ammontare dello stock di debito rilevante ai fini della determinazione è pari ad **Euro 3.718.933.842,59**, come analiticamente descritto nella tabella 44.

A - Mutui a carico dell'Amministrazione

| Rep. Regione | | Beneficiario | Descrizione | Tasso di interesse | | Durata Anni | Scad. Mutuo | Scad. Rata | | Importo Iniziale | Debito Residuo al 31/12/2021 |
|---------------------|------------|------------------------|---|--------------------|------------------------------------|----------------|----------------|------------|--------|-------------------------|---------------------------------|
| n. | del | | | Tipo | % | | | I sem | II sem | | |
| 67129 | 10/10/2003 | Intesa Sanpaolo S.p.A. | Ristrutturazione contratto di mutuo rep 66787 del 30/12/2002 di Euro 850.000.000,00 per la copertura dei disavanzi di parte corrente del servizio sanitario regionale a tutto il 31/12/1994 e per gli anni 1995-2000. | VAR | Euribor 6m - base 360 + 0,440 % | 20 | 30/06/2023 | 30-giu | 31-dic | 395.294.117,70 | 48.777.776,95 |
| 4962 | 27/06/2008 | DEXIA CREDIOP SpA | | VAR | Euribor 6m - base 360 + 0,265 % | 30 | 30/06/2038 | 30-giu | 31-dic | 423.161.577,88 | 305.191.767,76 |
| 16/12/2016 | | MEF | Mutuo MEF per riacquisto prestiti obbligazionari (art. 45 DL n. 66/2014) | FIX | 2,200% | 30 | 16/12/2047 | 16-dic | | 330.400.000,00 | 205.974.787,70 |
| 4560727 | 26/03/2020 | Cassa DD. PP. | Contratto di Rinegoziazione Mutuo MEF DL 66/2014 anno 2015. Rinegoziazione 2020 | FIX | 1,780% | 25 | 31/12/2045 | 30-giu | 31-dic | 599.761.050,47 | 580.523.797,89 |
| 4561049 | 20/04/2021 | Cassa DD. PP. | Contratto di Rinegoziazione Mutuo MEF DL 66/2014 anno 2015. Rinegoziazione 2021 | FIX | 1,375% | 26 | 31/12/2046 | 30-giu | 31-dic | 604.175.122,18 | 595.314.596,99 |
| 4561050 | 20/04/2021 | Cassa DD. PP. | Contratto di Rinegoziazione Mutuo MEF DL 66/2014 anno 2016. Rinegoziazione 2021 | FIX | 1,39% | 27 | 31/12/2047 | 30-giu | 31-dic | 94.264.124,31 | 92.938.802,70 |
| 13655 | 22/02/2005 | B.E.I. | Contratto di mutuo nei limiti di Euro 300.000.000,00 per il cofinanziamento POR 2000-2006 (Residuo su contratto non tirato Euro 8.302.00,00) | VAR | Euribor 3mesi capitalizzato +0,15% | 20 | 15/06/2025 | 15-giu | 15-dic | 100.000.000,00 | 17.500.000,00 |
| 13943 | 16/03/2007 | | | VAR | Euribor 3mesi capitalizzato +0,15% | 20 | 15/06/2027 | 15-giu | 15-dic | 191.698.000,00 | 52.716.950,00 |
| 5178 | 21/10/2008 | DEXIA CREDIOP SpA | Contratto di mutuo rep. N. 4806 del 16/04/2008 max Euro 749.444,00 per finanziamento spese di investimento bilancio 2007 | FIX | 3,9325% | 40 | 31/12/2048 | 30-giu | 31-dic | 200.000.000,00 | 164.830.769,41 |
| 5560 | 21/04/2009 | | | VAR | Euribor 6mesi + 0,377% | 40 | 30/06/2049 | 30-giu | 31-dic | 200.000.000,00 | 153.366.973,66 |
| 5682 | 30/06/2009 | DEXIA CREDIOP SpA | | FIX | 4,3950% | 40 | 30/06/2049 | 30-giu | 31-dic | 349.444.000,00 | 295.673.228,95 |
| 4960 | 27/06/2008 | Intesa Sanpaolo S.p.A. | Conversione mutuo rep 2563 del 29/04/2005 di Euro 450.000.000,00 per finanziamento spese d'investimento bilancio 2004 | VAR | Euribor 6mesi base 360 + 0,399% | 30 | 30/06/2038 | 30-giu | 31-dic | 425.391.319,13 | 306.799.897,43 |
| 14180 | 14/07/2009 | B.E.I. | Contratto Quadro di prestito n. FI 24703 del 01/12/2008 di Euro 1.000.000.000,00 per finanziamento POR FESR 2007-2013 (Residuo Euro 750.000.000,00) | FIX | 4,56% | 25 | 15/06/2034 | 15-giu | 15-dic | 250.000.000,00 | 159.342.410,25 |
| 4961 | 27/06/2008 | Intesa Sanpaolo S.p.A. | Conversione mutuo rep 3425 del 19/07/2006 di Euro 764.608.880,03 per finanziamento spese d'investimento bilancio 2005 | FIX | 5,21% | 30 | 30/06/2038 | 30-giu | 31-dic | 714.044.918,06 | 514.982.082,90 |
| Totale Mutui | | | | | | | | | | 4.877.634.229,73 | 3.493.933.842,59 |

B - Prestiti Obbligazionari

| N. ISIN | Beneficiario | Descrizione | Tasso | | Durata Anni | Scad. Mutuo | Scad. Rata | | Importo Iniziale | Debito Residuo al 31/12/2021 |
|---------------------------------------|---------------|---|-------|-------|----------------|----------------|------------|--------|-------------------------|---------------------------------|
| | | | Tipo | % | | | I sem | II sem | | |
| XS0259658507 | CITIBANK N.A. | Prestito in Euro - Rata Annuale con operazione di Sinking Found mediante SWAP di ammortamento | FIX | 4,849 | 20 | 29/06/2026 | 29-giu | | 1.090.000.000,00 | 225.000.000,00 |
| Totale Prestiti Obbligazionari | | | | | | | | | 1.090.000.000,00 | 225.000.000,00 |

Totale Stock del Debito 3.718.933.842,59

C - Mutui con oneri a carico dello Stato

| Rep. Regione | | Beneficiario | Descrizione | Tasso | | Durata Anni | Scad. Mutuo | Scad. Rata | | Importo Iniziale | Debito Residuo al 31/12/2021 |
|--|------|--------------|---|-------|-------|----------------|----------------|------------|--------|---------------------|---------------------------------|
| n. | del | | | Tipo | % | | | I sem | II sem | | |
| 7695 | 2002 | Cassa DD.PP. | Ricostruzione zone colpite dal Sisma 1998 | FIX | 5,50% | 2002 | 30/06/2022 | 30-giu | 31-dic | 3.173.948,31 | 153.626,47 |
| Totale Mutui con oneri a carico Stato | | | | | | | | | | 3.173.948,31 | 153.626,47 |

D - Estinzione Debiti Sanitari

| Rep. Regione | | Beneficiario | Descrizione | Tasso di interesse | | Durata Anni | Scad. Mutuo | Scad. Rata | | Importo Iniziale | Debito Residuo al 31/12/2021 |
|--|------------|---------------|--|--------------------|-------|----------------|----------------|------------|--------|-----------------------|---------------------------------|
| n. | del | | | Tipo | % | | | I sem | II sem | | |
| 4561051 | 20/04/2021 | Cassa DD. PP. | Contratto di Rinegoziazione Mutuo MEF Estinzione debiti sanitari | FIX | 1,24% | 25 | 31/12/2045 | 30-giu | 31-dic | 801.560.753,51 | 790.976.494,98 |
| Totale Estinzione Debiti Sanitari | | | | | | | | | | 801.560.753,51 | 790.976.494,98 |

E - Cartolarizzazione Debiti Sanitari

| Anno di stipula | Beneficiario | Descrizione | Tasso | | Durata Anni | Scad. Mutuo | Scad. Rata | | Importo Iniziale | Debito Residuo al 31/12/2021 |
|-----------------|-------------------------|-----------------------------------|-------|------|----------------|----------------|------------|--------|---------------------|---------------------------------|
| | | | Tipo | % | | | I sem | II sem | | |
| 2007 | Posillipo Financel e II | Cartolarizzazione debiti sanitari | FIX | 4,98 | 29 | 30/10/2035 | 30-apr | 30-ott | 2.222.688.379,61 | 1.469.354.788,86 |

F - Anticipazioni di liquidità MEF ai sensi degli artt. 2 e 3 del Decreto Legge 8 aprile 2013, n. 35

| Anno di stipula | Beneficiario | Descrizione | Tasso di interesse | | Durata Anni | Scad. Mutuo | Scad. Rata | | Importo Iniziale | Debito Residuo al 31/12/2021 |
|---------------------|--------------|---|--------------------|---------------|----------------|----------------|------------|----------------|-------------------------|---------------------------------|
| | | | Tipo | % | | | I sem | II sem | | |
| 2013 | MEF | Finanziamento Piano Pagamenti Debiti certi liquidi ed esigibili Art. 2 D.L. 35/2013 | FIX | 2,856 % annuo | 30 | 2043 | 30-giu | 516.005.812,36 | 417.791.016,51 | |
| 2014 | | | FIX | 2,288 % annuo | 30 | 2044 | 28-feb | 241.926.364,75 | 199.187.111,89 | |
| 2013 | | Finanziamento Piano Pagamenti Debiti certi liquidi ed esigibili Art. 3 D.L. 35/2013 | FIX | 3,135 % annuo | 30 | 2043 | 30-giu | 531.970.000,00 | 434.227.609,93 | |
| 2013 | | | FIX | 3,058 % annuo | 30 | 2044 | 01-feb | 425.576.000,00 | 357.555.303,23 | |
| 2014 | | | FIX | 1,640 % annuo | 30 | 2044 | 30-apr | 993.000.000,00 | 802.622.294,29 | |
| Totale DL 35 | | | | | | | | | 2.708.478.177,11 | 2.211.383.335,85 |

G - Anticipazione di Liquidità ai sensi dell'Art 116 DL 34/2020

| Anno di stipula | Beneficiario | Descrizione | Tasso di interesse | | Durata Anni | Scad. Mutuo | Scad. Rata | | Importo Iniziale | Debito Residuo al 31/12/2021 |
|-----------------|---------------|---|--------------------|---------------|----------------|----------------|------------|---------------|---------------------|---------------------------------|
| | | | Tipo | % | | | I sem | II sem | | |
| 2013 | Cassa DD. PP. | Finanziamento Piano Pagamenti Debiti certi liquidi ed esigibili | FIX | 1,226 % annuo | 29 | 31/10/2049 | 31-ott | 29.893.607,42 | 29.893.607,42 | |

Tabella 44

Nell'ambito della determinazione dello stock del debito rilevante non vi rientrano le seguenti operazioni:

- a. Prestito Cassa di Rinegoiazione dell'Anticipazione MEF per Estinzione Debiti Sanitari ai sensi dell'art. art. 2, commi da 46 a 48, della legge n. 244/2007;
- b. Anticipazioni MEF ai sensi degli artt. 2 e 3 del D.L. n. 35/2013;
- c. Anticipazione Cassa DD. PP. ai sensi dell'articolo 116 del D.L. n. 34/2020;
- d. Cartolarizzazione dei debiti sanitari.

Per quanto attiene le anticipazioni, queste non rappresentano tecnicamente operazioni di indebitamento della Regione Campania, in quanto la prima, come d'altra parte le anticipazioni ai sensi del DL n. 35/2013, sono operazioni di indebitamento dello Stato (a fronte delle quali sono state effettuate specifiche emissioni di BTP), i cui oneri ricadono sull'Erario Regionale.

Per quanto attiene all'anticipazione ai sensi dell'art. 116 del D.L. n. 34/2020, la stessa è finanziata dal "*Fondo per assicurare la liquidità per pagamenti dei debiti certi, liquidi ed esigibili*" di cui all'art. 115, comma 1, del medesimo D.L. n. 34/2020, la cui copertura è a carico del MEF che provvede con emissione di Debito. Per tale ragione la stessa è esclusa analogamente alle altre anticipazioni.

In merito alle ragioni di esclusione dell'operazione di Cartolarizzazione dal novero delle operazioni di indebitamento regionale, si rammenta che tale tipologia di operazioni, anteriormente al 2006, non era considerata, sia nell'ordinamento italiano (testo originario della legge 24 dicembre 2003, n. 350), sia dalle Norme EUROSTAT, forme di indebitamento, essendo ritenute delle mere dilazioni di pagamento di crediti commerciali.

Il 4 settembre 2006 è intervenuto un parere EUROSTAT in base al quale le cartolarizzazioni di passività connesse con la ristrutturazione del debito commerciale sanitario andavano contabilizzate tra le operazioni di indebitamento e, quindi, incluse nel debito pubblico.

Proprio a seguito di tale parere, è intervenuto il legislatore statale con l'art. 1, comma 739, della legge 296/2006, che integra il comma 17 dell'art. 3 della legge 350/2003, includendo tra le operazioni di indebitamento "*le operazioni di cessione o cartolarizzazione dei crediti vantati dai fornitori di beni e servizi per i cui pagamenti l'ente assume, ancorché indirettamente, nuove obbligazioni, anche mediante la ristrutturazione dei piani di ammortamento*".

Peraltro, la seconda parte del medesimo art. 1, comma 739 della legge n. 296/2006, stabilisce che "*Sono escluse le operazioni di tale natura per le quali la delibera della Giunta regionale sia stata adottata prima del 4 settembre 2006, purché completate entro e non oltre il 31 marzo 2007*".

La Cartolarizzazione di cui si tratta rientra in tale ultima previsione, in quanto la Deliberazione di Giunta è stata adottata anteriormente al 4 settembre 2006 (Deliberazione n. 1338 del 3 agosto 2006, già trasmessa in sede di Giudizio di Parificazione Rendiconti 2017 e 2018), e l'operazione è stata conclusa entro il 31 marzo 2007.

Per tale motivo, essendo la Cartolarizzazione un'operazione cominciata anteriormente al parere EUROSTAT del 4 settembre 2006 (e dunque in un regime di norme EUROSTAT che escludeva tali operazioni dal novero delle forme di indebitamento), e rientrando nella previsione della seconda parte dell'art. 1, comma 739 della legge n. 296/2006, che esclude che la Cartolarizzazione della Regione Campania sia indebitamento, Regione Campania non contabilizza tali operazioni ai fini del Vincolo di Indebitamento, anche se, riporta tale operazione tra i Debiti da Finanziamento nello Stato Patrimoniale.

Relativamente al rispetto dei limiti di indebitamento da parte della Regione di seguito si riportano le seguenti tabelle:

1- *Tabella per il calcolo delle entrate tributarie rilevanti ai fini del limite massimo destinabile alle rate*

di ammortamento.

In tale tabella sono state inserite le Risorse del fondo di cui all'articolo 16-bis del decreto-legge 6 luglio 2012, n. 95, convertito, con modificazioni, dalla legge 7 agosto 2012, n. 135 (art. 1, comma 528 della legge n. 147/2013 legge di stabilità 2014).

2- Tabella di quantificazione del Servizio del Debito nell'esercizio 2021

In tale tabella sono stati inseriti gli oneri delle operazioni finanziarie classificate come indebitamento.

Dunque non sono inseriti gli oneri del prestito Cassa DD. PP. di Rinegoiazione dell'Anticipazione MEF per Estinzione Debiti Sanitari ai sensi dell'art. art. 2, commi da 46 a 48, della legge n. 244/2007, gli oneri delle Anticipazioni di liquidità ai sensi degli artt. 2 e 3 del Decreto Legge 8 aprile 2013, n. 35, gli oneri dell'Anticipazione Cassa DD. PP. ai sensi dell'articolo 116 del D.L. n. 34/2020e gli oneri della cd Cartolarizzazione.

3- Tabella del Vincolo di Indebitamento ai sensi dell'art. 62, c. 6, Dlgs 118/2011 come introdotto dall'art. 1, comma 1, lett. aa), del D.Lgs. 10 agosto 2014, n. 126.

Si rammenta che la Regione Campania, a far data dall'esercizio 2013, applicando la nuova contabilità ai sensi del Dlgs n. 118/2011 e la nuova struttura di bilancio, procede al calcolo del limite di indebitamento ai sensi del comma 6 dell'art. 62 del citato Dlgs n. 118/2011, come modificato dal D.Lgs. 10 agosto 2014, n. 126.

Tale disposizione, in particolare recita:

"6. Le regioni possono autorizzare nuovo debito solo se l'importo complessivo delle annualità di ammortamento per capitale e interesse dei mutui e delle altre forme di debito in estinzione nell'esercizio considerato, al netto dei contributi erariali sulle rate di ammortamento dei mutui in essere al momento della sottoscrizione del finanziamento e delle rate riguardanti debiti espressamente esclusi dalla legge, non supera il 20 per cento dell'ammontare complessivo delle entrate del Titolo "Entrate correnti di natura tributaria, contributiva e perequativa" al netto di quelle della tipologia "Tributi destinati al finanziamento della sanità" ed a condizione che gli oneri futuri di ammortamento trovino copertura nell'ambito del bilancio di previsione della regione stessa, fatto salvo quanto previsto dall'art. 8, comma 2-bis, della legge n. 183 del 2011. Nelle entrate di cui al periodo precedente, sono comprese le risorse del fondo di cui all'art. 16-bis del decreto-legge 6 luglio 2012, n. 95, convertito, con modificazioni, dalla legge 7 agosto 2012, n. 135, alimentato dalle partecipazioni al gettito derivante dalle accise. Concorrono al limite di indebitamento le rate sulle garanzie prestate dalla regione a favore di enti e di altri soggetti ai sensi delle leggi vigenti, salvo quelle per le quali la regione ha accantonato l'intero importo del debito garantito."

Dunque, nel calcolo è stato inserito tutto il Titolo 1 dell'Entrata (Entrate correnti di natura tributaria, contributiva e perequativa), maggiorato delle Risorse del fondo di cui all'articolo 16-bis del DL 6 luglio 2012, n. 95, convertito, con modificazioni, dalla legge 7 agosto 2012, n. 135, e sono state dedotte esclusivamente le quote vincolate a Sanità.

| Entrate tributarie 2021 | | |
|-------------------------|-----------------|-------------------------|
| Tipologia Tributo | | Accertamenti |
| IRAP | | 1.677.353.673,84 |
| | quota sanità | 980.064.065,65 |
| | quota vincolata | 26.576.754,32 |
| | quota libera | 670.712.853,87 |
| ADDIZIONALE IRPEF/IRE | | 983.112.890,76 |
| | quota sanità | 683.906.838,48 |
| | quota vincolata | 127.746.478,76 |
| | quota libera | 171.459.573,52 |

| Entrate tributarie 2021 | |
|---|--------------------------|
| Tipologia Tributo | Accertamenti |
| TASSA AUTOMOBILISTICA | 463.804.999,93 |
| <i>quota vincolata</i> | 37.454.715,75 |
| <i>quota libera</i> | 426.350.284,18 |
| ARISGAM | 23.340.598,01 |
| <i>quota libera</i> | 23.340.598,01 |
| TRIB. SPEC. DEP. DISCARICA RIFIUTI SOLIDI | 517.872,85 |
| <i>quota vincolata</i> | 517.872,85 |
| COMPARTECIPAZIONE REGIONALE ALL' IVA | 9.380.794.138,78 |
| <i>quota sanità</i> | 9.351.251.727,78 |
| <i>quota libera</i> | 29.542.411,00 |
| ALTRI TRIBUTI (voce residuale del Titolo I) | 34.231.869,84 |
| <i>quota vincolata</i> | 31.007.801,33 |
| <i>quota libera</i> | 3.224.068,51 |
| Risorse del fondo di cui all'articolo 16-bis del decreto-legge 6 luglio 2012, n. 95, convertito, con modificazioni, dalla legge 7 agosto 2012, n. 135 (art. 1, comma 528 della legge n. 147/2013 legge di stabilità 2014) | 538.100.535,67 |
| A) TOTALE ENTRATE TRIBUTARIE (maggiorate delle Risorse del fondo di cui all'articolo 16-bis del decreto-legge 6 luglio 2012, n. 95) | 13.101.256.579,68 |
| B) Quota Vincolata (maggiorata delle Risorse del fondo di cui all'articolo 16-bis del decreto-legge 6 luglio 2012, n. 95) | 761.404.158,68 |
| C) Quota Sanità | 11.015.222.631,91 |
| D) Totale Quota Vincolata | 11.776.626.790,59 |
| Quota Libera (A - D) | 1.862.730.324,76 |
| E) Totale Entrate Tributarie al netto della Sanità (A - C) | 2.086.033.947,77 |

Tabella 45

| SERVIZIO DEL DEBITO 2021 | |
|---|-----------------------|
| Tipologia | Importo |
| Quota Capitale Mutui in Ammortamento | 145.954.739,28 |
| Quota Capitale Mutui a carico Stato | 153.626,47 |
| Quota Interessi Mutui in Ammortamento | 82.651.841,39 |
| Quota Interessi Mutui a Carico Stato | 104.601,97 |
| Cedola Interessi Bond | 10.910.250,00 |
| Accantonamento Quota Capitale Rimborso Bond | 13.653.246,35 |
| TOTALE | 253.428.305,46 |

Tabella 46

| TABELLA DIMOSTRATIVA DEL RISPETTO DEI VINCOLI DI INDEBITAMENTO CONSUNTIVO 2021 (art. 62, c. 6, Dlgs n. 118/2011) | |
|---|-------------------------|
| A) Entrate correnti di natura tributaria, contributiva e perequativa (Titolo I) | 12.563.156.044,01 |
| B) Tributi destinati al finanziamento della Sanità | 11.015.222.631,91 |
| C) Totale Entrate Tributarie al netto della Sanità (A - B) | 1.547.933.412,10 |
| Cbis) Risorse del fondo di cui all'articolo 16-bis del decreto-legge 6 luglio 2012, n. 95. (cap. di entrata n. 1348) | 538.100.535,67 |
| Cter) Totale Entrate Tributarie al netto della Sanità (A - B) maggiorate delle accise su Fondo TPL (C + Cbis) | 2.086.033.947,77 |
| Spesa annuale per rate mutui / obbligazioni (Servizio del Debito) | |
| D) Livello massimo di spesa annuale (20% di Cter) | 417.206.789,55 |
| E) Ammontare rate per mutui e prestiti autorizzati fino al 31/12/2018 | 253.428.305,46 |
| F) Contributi erariali sulle rate di ammortamento dei mutui in essere al momento della sottoscrizione del finanziamento | 258.228,44 |
| Margine di capienza sul livello massimo di spesa annuale (M = D-E+F) | 164.036.712,53 |

Tabella 47

Pertanto, come dimostrato dalla tabella 47, per l'anno 2021 la Regione Campania rispetta il limite di indebitamento a Consuntivo per **Euro 164.036.712,53**.

9. NOTA INFORMATIVA AI SENSI DELL'ART. 62, D.L. 25 GIUGNO 2008, N. 112, CONVERTITO IN LEGGE, CON MODIFICAZIONI, DALL'ART. 1, COMMA 1, L. 6 AGOSTO 2008, N. 133, COME SOSTITUITO DALL'ARTICOLO 3 DELLA LEGGE 22 DICEMBRE 2008, N. 203

La Regione Campania ha in essere i seguenti contratti in strumenti finanziari derivati:

- 1) Contratto di Interest Rate Swap (IRS) sottoscritto in data 10/10/2003 con B.N.L. – Dexia Crediop S.p.A. – JP Morgan – Banca OPI, poi B.I.I.S., ora Intesa Sanpaolo S.p.A., per il contenimento degli oneri finanziari e la gestione del rischio di tasso del sottostante mutuo di originari Euro 850.000.000,00 stipulato il 30/12/2002, originariamente regolato a tasso variabile (euribor 6m + spread 0,440% p.p.a.).**

Scadenza Contratto

30/06/2023.

Scadenza flussi

30 giugno e 31 dicembre di ciascun anno

Modalità di determinazione flussi

La Regione riceve interessi al tasso Euribor 6 mesi, rilevato 15 giorni lavorativi antecedenti la data di fine periodo degli interessi, maggiorato di 0.440 p.p.a. corrispondenti all'interesse maturato sul mutuo sottostante.

La Regione paga:

- dal 30/06/2009 al 30/06/2014 tasso fisso 5,23% (act/360) se Euribor 6m è <= 5,50% Euribor 6m + 0,40 p.p.a. se Euribor 6m è > 5,50%;
- dal 30/06/2014 al 30/06/2023 tasso fisso 5.73% (act/360) se Euribor 6 m è <= 6,00% Euribor 6m + 0,40 p.p.a. se Euribor 6 m è > 6,00%.

Nota

Nel 2008 la Regione ha rinegoziato quota parte del mutuo di originari complessivi Euro 850.000.000 (per un importo pari a circa Euro 411 mln) attraverso un'operazione di estinzione e rifinanziamento di un nuovo mutuo di complessivi Euro 423,2 mln circa (comprensivi dell'indennizzo di estinzione anticipata) avente, rispetto alla passività originaria, diverse caratteristiche di tasso d'interesse, di durata e di profilo di rimborso del capitale.

I capitoli su cui vengono registrate le operazioni sono i seguenti:

Differenziale positivo Cap. Entrata E02601 Tit. 3, Tipologia 300, Categ. 3030300.
Differenziale negativo Cap. Spesa U09096 Miss. 50, Prog. 01 Tit. 1 Macroaggr. 107.

I flussi maturati in virtù di tale contratto nel corso dell'esercizio 2021 sono i seguenti:

| I semestre 2021 | | | | | |
|----------------------|-----------------------|----------------|---------------------|----------------------|-----------------------|
| Contraente | Importo Nominale | % | Interessi | | |
| | | | Regione paga fix | Regione In-cassa var | Diff. Totale cap.9096 |
| J.P. MORGAN | 185.931.000,00 | 21,90% | 1.063.793,01 | -14.480,95 | 1.078.273,96 |
| Dexia Crediop s.p.a. | 182.535.000,00 | 21,50% | 1.044.363,00 | -14.216,46 | 1.058.579,46 |
| BNL | 170.649.000,00 | 20,10% | 976.357,97 | -13.290,74 | 989.648,71 |
| Intesa Sanpaolo | 309.885.000,00 | 36,50% | 1.772.988,35 | 0,00 | 1.772.988,35 |
| | 849.000.000,00 | 100,00% | 4.857.502,33 | -41.988,15 | 4.899.490,48 |
| II semestre 2021 | | | | | |
| J.P. MORGAN | 185.931.000,00 | 21,90% | 875.687,24 | -14.976,85 | 890.664,09 |
| Dexia Crediop s.p.a. | 182.535.000,00 | 21,50% | 859.692,95 | -15.453,47 | 875.146,42 |
| BNL | 170.649.000,00 | 20,10% | 803.712,95 | -14.447,20 | 818.160,15 |
| Intesa Sanpaolo | 309.885.000,00 | 36,50% | 1.459.478,73 | - | 1.459.478,73 |
| | 849.000.000,00 | 100,00% | 3.998.571,87 | -44.877,52 | 4.043.449,39 |
| | <i>Totale annuo</i> | | 8.856.074,20 | -86.865,67 | 8.942.939,87 |

Tabella 48

Il Fair Value di tali contratti derivati con valutazione del *Mark to Market* a *mid price* al 31/12/2021 è il seguente:

| Controparte | Nozionale residuo | Durata residua | Valorizzazione |
|----------------|-----------------------|----------------|----------------------|
| Swap BNL | 20.834.207,83 | 1,50 | -1.191.694,84 |
| Swap Dexia | 22.285.346,69 | 1,50 | -1.274.698,46 |
| Swap JP Morgan | 22.699.957,79 | 1,50 | -1.298.413,78 |
| Swap OPI | 37.833.262,98 | 1,50 | -2.164.022,96 |
| Totale | 103.652.775,29 | 1,50 | -5.928.830,04 |

L'attuale debito sottostante dei derivati è costituito, come detto in precedenza, da due mutui a tasso variabile (riferimenti interni: Rep. n. 67129 e Rep. n. 4962). In seguito alla rinegoziazione del 2008 esiste un sostanziale disallineamento tra il debito sottostante e il nozionale degli Swap, il debito sottostante è attualmente superiore al nozionale dei derivati, ci troviamo quindi in un contesto di copertura parziale del debito sottostante (*under-hedging*).

Il valore di mercato (o *Fair Value*) del debito sottostante al 31/12/2021 è pari a Euro 364.332.158,16 negativi per la Regione¹.

| Riferimento | Debito residuo | Data di fine | Durata residua | Interessi | Fair Value |
|---------------|-----------------------|--------------|----------------|-----------------------------------|------------------------|
| Rep. n. 67129 | 48.777.776,95 | 30/06/2023 | 1,50 | Euribor 06 M(In arrears) + 0,44% | - 49.069.319,20 |
| Rep. n. 4962 | 305.191.767,76 | 30/06/2038 | 16,50 | Euribor 06 M(In arrears) + 0,265% | -315.262.838,96 |
| Totale | 353.969.544,71 | | | | -364.332.158,16 |

2) Contratto di swap di tasso di interesse e di ammortamento del capitale sottoscritto il 23/06/2006 con Banca OPI, poi B.I.I.S., ora Intesa Sanpaolo s.p.a., secondo quanto previsto dall'art. 41 della legge n. 448 del 28/12/2001 (per lo swap di ammortamento).

Il contratto sopra elencato nasce originariamente a parziale copertura di due emissioni di titoli obbligazionari del 2006, una in euro (ISIN XS0259658507) e una in dollari (ISIN US134029AA51), una con scadenza 2026 (quella in Euro) ed una con scadenza 2036 (quella in dollari), entrambe di tipo *Bullet* (con rimborso unico alla scadenza e nozionale che rimane invariato sino al termine del periodo).

Il nozionale originario delle emissioni era di Euro 1.090.000.000,00 per l'emissione in Euro, e USD 1.000.000.000,00 (pari ad Euro 800.000.000,00 al tasso di cambio contrattuale dello 0,80).

A seguito dell'operazione di Buy Back dei prestiti obbligazionari regionali di cui all'art. 45 del DL n. 66/2014, effettuata nel corso del 2015 (l'operazione di *settlement* è stata effettuata il giorno 16/12/2015, e la cancellazione dei titoli riacquistati è stata effettuata immediatamente dopo), la Regione ha provveduto a riacquistare il valore nozionale di Euro 765.000.000,00 per l'emissione in Euro ed USD 712.000.000,00 (pari ad Euro 569.600.000,00 al tasso di cambio contrattuale dello 0,80) per l'emissione in dollari.

In seguito al riacquisto la Regione Campania ha provveduto a ristrutturare le coperture swap precedentemente previste sui due prestiti obbligazionari, procedendo all'estinzione totale dei Derivati con Merrill Lynch, Barclays e Deutsche Bank, ed alla risoluzione parziale del derivato con UBS.

¹ Il *Fair Value* del debito sottostante è stato calcolato applicando la stessa metodologia ed utilizzando le stesse curve di mercato utilizzate nel calcolo del *Fair Value* del derivato.

La ristrutturazione parziale di UBS ha comportato l'eliminazione dell'opzionalità (come previsto dall'art. 41 della legge n. 448/2001), pertanto successivamente alla ristrutturazione il derivato con Intesa Sanpaolo e quello con UBS presentavano delle differenze nella definizione dei flussi della gamba variabile pagata dalla Regione.

Nel 2016 si è operata una seconda operazione di Buy Back dei prestiti obbligazionari regionali ai sensi dell'art. 45 del DL n. 66/2014, con la quale, mediante una operazione definita tecnicamente di *Reverse Enquiry*, la Regione Campania ha proceduto al riacquisto e la contestuale cancellazione dei prestiti obbligazionari per un valore nozionale di Euro 100.000.000,00 per l'emissione in Euro, ed USD 288.000.000,00 (pari ad Euro 230.400.000,00 al tasso di cambio contrattuale dello 0,80) per l'emissione in dollari. A seguito della nuova operazione di Buy Back l'emissione obbligazionaria in dollari è stata completamente estinta.

In seguito al riacquisto la Regione Campania ha provveduto a ristrutturare le coperture swap precedentemente previste, procedendo all'estinzione totale del Derivato con UBS, ed alla risoluzione parziale con Intesa Sanpaolo S.p.A.

Il contratto derivato attualmente in essere risulta quello con Intesa Sanpaolo S.p.A. per un Nozionale pari ad Euro 224.920.634,92, che ha come sottostante la quota residua dell'emissione obbligazionaria in Euro con scadenza 2026.

Il contratto Swap in essere garantisce la costituzione di capitale a scadenza per Euro 224.920.634,92.

Titoli sottostanti

Emissione prestito obbligazionario ventennale in EURO, dell'importo di **Euro 225.000.000,00**, cedola annuale al tasso fisso del 4,849%, rimborsabile in un'unica soluzione alla scadenza (29 giugno 2026).

Scadenza flussi

27 giugno di ogni anno dal, e incluso, il 27/06/2007 fino al 27/06/2026.

Modalità di determinazione flussi

La Regione riceve interesse al tasso fisso del 4,849% (base Act/Act) calcolato sull'importo nozionale.

La Regione paga, su un capitale decrescente in virtù delle quote capitale accantonate, interesse al tasso variabile Euribor 12m + 0,28 p.p.a. (act/360) soggetto ad un valore massimo (CAP) dell'8,28% (act/360) e ad un valore minimo (FLOOR) del 4,75% (act/360) sino al 28/06/2013 e del 5,15% (act/360) sino al 29/06/2026.

Ammortamento debito

La Regione effettua alla scadenza del 27/06 di ogni anno il pagamento intermedio di una quota per l'ammortamento del capitale. La Regione alla scadenza del prestito obbligazionario (27/06/2026) riceve l'ammontare da rimborsare.

I capitoli su cui vengono registrate le operazioni sono i seguenti:

| | | | |
|-------------------------------|--------------|--------|---|
| Differenziale positivo | Cap. Entrata | E02601 | Tit. 3, Tipologia 300, Categ. 3030300. |
| Differenziale negativo | Cap. Spesa | U09096 | Miss. 50, Prog. 01 Tit. 1 Macroaggr. 107. |
| Quota capitale versata | Cap. Spesa | U09102 | Miss. 50, Prog. 02 Tit. 4 Macroaggr. 404. |
| Cedola annua interessi | Cap. Spesa | U09104 | Miss. 50, Prog. 01 Tit. 1 Macroaggr. 107. |

I flussi maturati in virtù di tale contratto nel corso dell'esercizio 2021 sono i seguenti.

| BOND EURO | | | | | | | |
|-----------------|-----------------------|-------------------------|----------------------------|------------------------------|---------------------|-----------------------------|---------------------|
| Contraente | Quota Euro | Uscita Cap. 9104 | Regione Riceve Gamba Fissa | Regione Paga Gamba variabile | Entrata Cap. 2601 | Uscita Cap. 9102 | Totale Debito |
| | | Regione paga a Citibank | | | Differenziale | Regione Paga Quota capitale | |
| Intesa Sanpaolo | 224.920.634,92 | | 10.906.401,59 | 4.812.090,11 | 6.094.311,48 | 13.653.246,35 | 7.558.934,87 |
| | 224.920.634,92 | 10.910.250,00 | 10.906.401,59 | 4.812.090,11 | 6.094.311,48 | 13.653.246,35 | 7.558.934,87 |

Tabella 49

Il *Fair Value* di tali contratti derivati con valutazione del Mark to Market a *mid price* al 31/12/2021 è pari a **Euro 182.904.477,80**, positivi per la Regione.

| N° Copertura | Durata residua | Valorizzazione |
|-----------------|----------------|-----------------------|
| Intesa Sanpaolo | 4,49 | 182.904.477,80 |
| totale | | 182.904.477,80 |

L'attuale debito sottostante del derivato è costituito, come detto in precedenza, da un prestito obbligazionario a tasso fisso per un nominale di Euro 225.000.000 (XS0259658507). In seguito alle due operazioni di Buy Back esiste un minimo disallineamento tra il debito sottostante e il nozionale dello Swap, il debito sottostante è attualmente leggermente superiore al nozionale dei derivati, ci troviamo quindi in un contesto di copertura parziale del debito sottostante (*under-hedging*).

Il valore di mercato (o *Fair Value*) del debito sottostante al 31 dicembre 2021 è pari a Euro 279.866.627,13 negativi per la Regione².

| Riferimento | Debito Residuo | Data di fine | Durata residua | Tasso | Fair Value |
|---------------------------|-----------------------|--------------|----------------|---------|------------------------|
| BOR EUR Ref. XS0259658507 | 225.000.000,00 | 29/06/2026 | 4,49 | 4,8490% | -279.866.627,13 |
| totale | 225.000.000,00 | | | | -279.866.627,13 |

² Il *Fair Value* del debito sottostante è stato calcolato applicando la stessa metodologia ed utilizzando le stesse curve di mercato utilizzate nel calcolo del *Fair Value* del derivato.

10. LA GESTIONE DEI FONDI SIE

10.1 FESR 2007-2013 E PAC

10.1.1 DESCRIZIONE DEI PROGRAMMI

a) POR FESR 2007/2013

La Commissione europea con Decisione del 13 luglio 2007 ha approvato il **Quadro strategico Nazionale** per la politica regionale di sviluppo 2007/2013 e con successiva **Decisione C (2007) 4265 del 11/09/2007** ha approvato la proposta di Programma Operativo Regionale Campania FESR 2007/2013 che definisce la strategia di crescita della Regione Campania individuando **sette Assi prioritari di intervento** con una dotazione finanziaria di **6.864.795.198,00** con un tasso di **cofinanziamento comunitario è pari al 50 %**, corrispondente ad un importo di cofinanziamento Fesr pari a Euro 3.432.397.599,00. Obiettivo globale del POR FESR è stato la promozione dello sviluppo equilibrato e sostenibile della Campania, incrementando il PIL e i livelli occupazionali, attraverso la qualificazione e il riequilibrio dei sistemi territoriali e della struttura economica e sociale. Con Deliberazione di Giunta Regionale n. 1921 del 09/11/2007 la Regione Campania ha preso atto della Decisione della Commissione.

Per la gestione contabile del POR FESR 2007/2013 sono stati iscritti in bilancio i capitoli di entrata seguenti:

| Capitolo | DENOMINAZIONE | TITOLO | TIPOLOGIA | CATEGORIA | IV LIVELLO PIANO DEI CONTI |
|----------|---|--------|-----------|-----------|----------------------------|
| E01436 | Assegnazioni di fondi dello Stato per l'attuazione del Por Fesr 2007-2013 | 4 | 200 | 4020100 | 4.02.01.01.000 |
| E01440 | Assegnazioni di fondi della Ue per l'attuazione del Por Fesr 2007-2013 | 4 | 200 | 4020500 | 4.02.05.03.000 |

nonché, tenuto conto che la copertura della quota regionale del POR FESR 2007/2013 è stata assicurata, per un importo pari a 520.000.000,00, dalle risorse di cui alla Delibera Cipe n. 36 del 15 giugno 2007, il seguente capitolo:

| Capitolo | DENOMINAZIONE | TITOLO | TIPOLOGIA | CATEGORIA | IV LIVELLO PIANO DEI CONTI |
|----------|---|--------|-----------|-----------|----------------------------|
| E01458 | Fondi delibera Cipe 15/6/2007 da destinare al cofinanziamento del Programma operativo Fesr 2007-2013. | 4 | 200 | 4020100 | 4.02.01.01.000 |

La Regione Campania, soprattutto a causa **della situazione congiunturale**, avvalendosi della possibilità di riprogrammazione consentita dal Regolamento (UE) n. 1083/2006, all'art. 33³, ha modificato il PO FESR 2007/2013 approvato dalla Commissione con **Decisioni C (2012) 1843 del 27/03/2012**.

In questa fase veniva rilevata dal Ministero della Coesione una difficoltà generalizzata – sia a livello centrale che regionale – ad utilizzare le risorse comunitarie secondo la tempistica definita dai

³ Su iniziativa dello Stato membro o della Commissione, di concerto con lo Stato membro interessato, i programmi operativi possono essere riesaminati e, se necessario, la parte rimanente del programma può essere riveduta in uno o più dei seguenti casi:

- a) a seguito di cambiamenti socioeconomici significativi;
- b) al fine di tener conto in misura maggiore o differente di mutamenti di rilievo nelle priorità comunitarie, nazionali o regionali;
- c) alla luce della valutazione di cui all'articolo 48, paragrafo 3;
- d) a seguito di difficoltà in fase di attuazione.

regolamenti con il rischio costante del definanziamento delle risorse non spese determinato dall'applicazione della *regola dell'n+2*⁴. A questa criticità si ritenne di poter fare fronte attraverso una riduzione del tasso di cofinanziamento nazionale, che venne portato dal 50% al 25% riducendo nel contempo il valore dei Programmi Operativi e, quindi, l'ammontare complessivo delle spese da certificare a Bruxelles. Le risorse nazionali rese disponibili da questa operazione, d'intesa con la Commissione Europea, sono confluite in un nuovo contenitore programmatico - il Piano di Azione e Coesione – complementare ai Programmi Operativi, proprio per un'azione strategica di rilancio del Sud, e focalizzato su linee strategiche in linea con gli Assi dei POR FESR ed FSE.

L'adesione al **Programma di Azione e Coesione (PAC)** del Governo italiano ha comportato la riduzione della quota di cofinanziamento statale del POR FESR 2007/2013 di un importo pari a Euro **2.288.265.066,00**, ovvero:

- Una riduzione approvata dalla commissione con **Decisione C (2012) 6248 final del 21/09/2012** in cui il POR Campania FESR 2007/2013 si riduce di **600.000.000,00** Euro e di conseguenza la dotazione finanziaria è di **6.264.795.198,00** Euro con un **tasso di cofinanziamento comunitario del 54,79%**;
- la successiva riduzione approvata dalla commissione con **Decisione C (2013) 4196 final del 05/07/2013** in cui il PAC dalle risorse del POR Campania FESR 2007/2013 ha un contributo nazionale di Euro **1.688.265.066,00**, tale per cui la dotazione finanziaria del PO FESR 2007/2013 è pari ad Euro **4.576.530.132,00** con un **tasso di cofinanziamento comunitario del 75%**.

In data 10 aprile 2014, la Regione Campania ha richiesto alla Commissione la revisione del programma operativo a **causa delle difficoltà riscontrate in fase di attuazione del PO** approvata con **Decisione C (2014) 8168 final del 29/10/2014**.

La Commissione europea con **Decisione C (2016) 2677 final del 03/05/2016** ha approvato l'ultima proposta di modifica del POR Campania FESR 2007/2013 **volta a garantire lo spostamento di operazioni da Assi in overbooking su Assi con minore capacità di assorbimento di risorse alla chiusura**, in coerenza con i relativi criteri di selezione e procedure di attuazione nonché a rimodulazione finanziariamente i singoli Assi prioritari

In sintesi, il POR Campania FESR 2007/2013 nella sua versione originaria, prevedeva una dotazione finanziaria pari a **6,8 Mld/Euro**. Successivamente, con l'adesione della Regione Campania al Piano di Azione e Coesione (PAC), è stata effettuata una riprogrammazione delle risorse che ha portato ad una riduzione del cofinanziamento statale sul Programma Operativo, portando la dotazione finanziaria prima a **6,2 Mld/Euro** e, infine, a **4,5 Mld/Euro**.

Pertanto, si riportano nella Tabella 50 che segue le modifiche intervenute nella dimensione finanziaria per singoli Assi del POR.

⁴ In base alla regola n+2 per ogni annualità contabile delle risorse impegnate, la parte che non risulta effettivamente spesa e certificata alla Commissione entro il 31 dicembre del secondo anno successivo a quello dell'impegno di bilancio viene disimpegnata automaticamente.

| Asse prioritario | Decisione C(2007) 4265 del 11.09.2007 | | | Decisione C(2016) 2677 final del 03.05.2016 | | | Variazione tra valori Decisione C(2007) 4265 del 11.09.2007 e Decisione C(2016) 2677 final del 03.05.2016 | | |
|---|---------------------------------------|---------------------------|---------------------------|---|---------------------------|---------------------------|---|------------------------------------|---------------------------------|
| | Sostegno dell'Unione | Contropartita Nazionale | Finanziamento totale | Sostegno dell'Unione | Contropartita Nazionale | Finanziamento totale | Variazione Sostegno Unione | Variazione Contropartita Nazionale | Variazione Finanziamento Totale |
| | (a) | (b) | (c)=(a)+(b) | (d) | (e) | (f)=(d)+(e) | (g)=(d)-(a) | (h)=(e)-(b) | (i)=(f)-(c) |
| I Sostenibilità ambientale e attrattività culturale e turistica | 1.012.500.000,00 € | 1.012.500.000,00 € | 2.025.000.000,00 € | 873.750.000,00 € | 291.250.000,00 € | 1.165.000.000,00 € | - 138.750.000,00 € | - 721.250.000,00 € | - 860.000.000,00 € |
| II Competitività del sistema produttivo regionale | 607.500.000,00 € | 607.500.000,00 € | 1.215.000.000,00 € | 570.000.000,00 € | 190.000.000,00 € | 760.000.000,00 € | - 37.500.000,00 € | - 417.500.000,00 € | - 455.000.000,00 € |
| III Energia | 150.000.000,00 € | 150.000.000,00 € | 300.000.000,00 € | 75.000.000,00 € | 25.000.000,00 € | 100.000.000,00 € | - 75.000.000,00 € | - 125.000.000,00 € | - 200.000.000,00 € |
| IV Accessibilità e trasporti | 600.000.000,00 € | 600.000.000,00 € | 1.200.000.000,00 € | 780.000.000,00 € | 260.000.000,00 € | 1.040.000.000,00 € | 180.000.000,00 € | - 340.000.000,00 € | - 160.000.000,00 € |
| V Società dell'informazione | 197.500.000,00 € | 197.500.000,00 € | 395.000.000,00 € | 217.500.000,00 € | 72.500.000,00 € | 290.000.000,00 € | 20.000.000,00 € | - 125.000.000,00 € | - 105.000.000,00 € |
| VI Sviluppo urbano e qualità della vita | 752.500.000,00 € | 752.500.000,00 € | 1.505.000.000,00 € | 863.647.599,00 € | 287.882.533,00 € | 1.151.530.132,00 € | 111.147.599,00 € | - 464.617.467,00 € | - 353.469.868,00 € |
| VII Assistenza tecnica e cooperazione | 112.397.599,00 € | 112.397.599,00 € | 224.795.198,00 € | 52.500.000,00 € | 17.500.000,00 € | 70.000.000,00 € | - 59.897.599,00 € | - 94.897.599,00 € | - 154.795.198,00 € |
| Totale | 3.432.397.599,00 € | 3.432.397.599,00 € | 6.864.795.198,00 € | 3.432.397.599,00 € | 1.144.132.533,00 € | 4.576.530.132,00 € | - € | - 2.288.265.066,00 € | - 2.288.265.066,00 € |

Tabella 50 che riporta gli importi assegnati a ciascun asse prioritario, approvati con Decisione C (2007)4265 del 11/09/2007 e con Decisione C (2016)2677final del 03/05/2016

b) PAC 2007/2013

Come detto, nel corso del 2011 fu avviata, di intesa con la Commissione europea, l'azione per accelerare l'attuazione dei programmi cofinanziati dai fondi strutturali 2007/2013 sulla base di quanto stabilito dalla Delibera Cipe 1/2011 e puntualmente concordato nel Comitato nazionale del Quadro strategico nazionale (riunione del 30 marzo 2011) da tutte le Regioni, dalle Amministrazioni centrali interessate e dal partenariato economico e sociale.

Allo scopo di consolidare e **completare il percorso così avviato, colmando i ritardi** ancora – all'epoca - rilevanti nell'attuazione dei Programmi operativi e, **nel contempo, di rafforzare l'efficacia degli interventi**, in attuazione degli impegni assunti con la lettera del Presidente del Consiglio al Presidente della Commissione europea e al Presidente del Consiglio europeo del 26 ottobre 2011 e in conformità alle Conclusioni del vertice dei Paesi Euro dello stesso 26 ottobre 2011, fu predisposto il **Piano di Azione Coesione, avente lo scopo, in sostanza, di rilanciare i programmi in grave ritardo, garantendo una forte concentrazione delle risorse su quattro priorità: istruzione, agenda digitale, occupazione e ferrovie.**

Partendo da questa premessa, in data 14 dicembre 2011 il Presidente p.t della Regione Campania ha sottoscritto un accordo con il Ministro per la coesione territoriale, al fine di dare attuazione al PAC Campania.

La Giunta regionale p.t, con deliberazione dell'8 maggio 2012, n. 219, ne ha preso atto ed ha dato mandato all'Autorità di gestione del POR FESR 2007-2013 di attivare le procedure per l'attuazione del PAC e, in particolare, per una prima riduzione della quota di cofinanziamento a carico dello Stato – per un importo pari a Euro 600.000.000,00 (che ha portato alla modifica del POR FESR 2007-2013, approvata con la Decisione C (2012) 6248 del 21 settembre 2012), a fronte della prima programmazione del PAC.

Successivamente con nota prot. n. 19682 del 12/12/2012 il Presidente della Regione Campania p.t. ha notificato al Ministro pro-tempore per la Coesione Territoriale, l'adesione della Regione Campania al **Piano di Azione e Coesione (PAC)** inviando al contempo il quadro riepilogativo degli interventi concordati per la riprogrammazione del PAC. Quest'ultimo prevedeva inizialmente la programmazione e la riduzione del cofinanziamento statale dei Programmi Operativi Regionali, cofinanziati dal Fondo Europeo di Sviluppo Regionale (FESR) e dal Fondo Sociale Europeo (FSE), per un importo complessivo pari a **1.838 milioni di euro**, di cui **1.688 milioni di euro a valere sul programma FESR e 150 milioni di euro a valere sul programma FSE⁵**. Con deliberazione n. 756 del 21 dicembre 2012 la Giunta Regionale p.t ha preso atto dell'adesione della Regione Campania al PAC.

Per la gestione contabile del PAC 2007-2013 è stato iscritto in bilancio il seguente capitolo di entrata:

| Capitolo | DENOMINAZIONE | TITOLO | TIPOLOGIA | CATEGORIA | IV LIVELLO PIANO DEI CONTI |
|----------|--|--------|-----------|-----------|----------------------------|
| E02064 | Fondo sviluppo e coesione Piano azione e coesione I e III fase | 4 | 200 | 4020100 | 4.02.01.01.000 |

Per effetto dell'ulteriore riprogrammazione nazionale del PAC, in attuazione del Decreto legge n. 76 del 28 giugno 2013, convertito con modificazione nella Legge n. 99 del 9 agosto 2013 e delle conseguenti decisioni della Giunta regionale p.t., assunte con le deliberazioni n. 495 del 22 novembre 2013, n. 422 del 22 settembre 2014 e n. 541 del 10 novembre 2014, il valore del PAC Campania è stato via via ridotto ed assestato in totali Euro 1.506.765.066,00. Successivamente, in virtù di quanto disposto dalla Legge n. 190 del 23 dicembre 2014, art. 1, commi 122 e 123, che ha previsto di destinare al finanziamento degli sgravi contributivi per assunzioni a tempo indeterminato le risorse del

⁵ Decisioni della Commissione Ue C (2013) del 17 maggio 2013 e C (2013) 9483 del 17 dicembre 2013).

PAC non impegnate alla data del 30 settembre 2014, l'Agencia per la coesione territoriale, con nota **ALCT-DPS 2715 del 2 aprile 2015**, ha comunicato il conseguente taglio delle risorse PAC, da applicare gradualmente, dal 2015 al 2018, fino a ridurre la dotazione del PAC Campania al valore di **Euro 861.244.352,00**.

La Regione Campania ha impugnato la norma di legge per contrasto con l'art. 119, quinto comma, della Costituzione, sostenendo che, in assenza di ogni indice da cui potesse desumersi che le risorse destinate ai suddetti sgravi fossero esclusivamente indirizzate a favore dei medesimi territori sottoutilizzati, già destinatari degli interventi del PAC, l'impugnata norma si sarebbe posta in contrasto la richiamata norma costituzionale.

Tuttavia, come noto, la Corte Costituzionale, con la sentenza 155/2016 del 3 maggio 2016, ha ritenuto non fondata la questione e, di conseguenza, il valore del PAC Campania si è definitivamente ridotto al su indicato valore di Euro 861.244.352,00.

Intanto, anche a sottolineare il carattere di complementarità tra i due programmi, con la deliberazione n. 62 del 15 febbraio 2016, la Giunta, nel dare attuazione alla propria precedente deliberazione n. 46 del 9 febbraio 2015, aveva istituito il capitolo di entrata E02068 (ed i correlati capitoli di spesa), rubricato "PAC - misure di salvaguardia", avente la medesima transazione elementare del capitolo E02064, ma destinato ad accogliere le risorse utilizzabili come misura di salvaguardia del POR FESR 2007-2013, ai sensi della citata deliberazione n. 46/2015.

Pertanto, si riportano nella Tabella 51 le modifiche intervenute nella dimensione finanziaria per singole Linee di Azioni del PAC.

| Linee di intervento | Dotazione Nota prot. 196823 del UDCP/GAB/VCG1 del 12/12/2012 | Dotazione Nota prot. 25003 del UDCP/GAB/VCG1 del 28/10/2018 | Variatione tra valori Nota prot. 196823 del UDCP/GAB/VCG1 del 12/12/2012 e Nota prot. 25003 del UDCP/GAB/VCG1 del 28/10/2018 |
|----------------------------|--|---|---|
| Misure anticicliche | 929.000.000,00 € | 246.005.490,18 € | - 682.994.509,82 € |
| Salvaguardia | 612.700.000,00 € | 221.238.852,90 € | - 391.461.147,10 € |
| Nuove Azioni | 296.300.000,00 € | 334.771.508,98 € | 38.471.508,98 € |
| Materiale Rotabile | | 59.228.499,94 € | 59.228.499,94 € |
| Totale PAC Campania | 1.838.000.000 € | 861.244.352 € | - 976.755.648,00 € |

Tabella 51 che riporta gli importi assegnati per ciascuna Linea di Azione del PAC 2007-13 come da **Dotazione iniziale** e **Nota prot. 25003 del UDCP/GAB/VCG1 del 28/10/2018**

10.1.2 LA DELIBERAZIONE N. 640 DEL 18/10/2017

Tenuto conto del fatto che, come ampiamente svolto nel medesimo paragrafo 11.1.1, lett. a), il POR FESR 2007/2013 ed il PAC sono intrinsecamente caratterizzati da una naturale e reciproca complementarietà, dal momento che il PAC deriva dalla riprogrammazione delle risorse statali già destinate al Por Fesr 2007-2013, la Giunta regionale, con la deliberazione n. 640 del 18 ottobre 2017, ha ritenuto necessario di considerare contabilmente, ai fini della individuazione della copertura finanziaria, i capitoli di entrata ed i capitoli di spesa dei due programmi reciprocamente correlati per tutta la durata della programmazione, in modo tale che le spese sostenute a valere sui due programmi siano complessivamente finanziate nei limiti dei due fondi.

Questa scelta si è resa necessaria al fine di ripristinare anche contabilmente (almeno in parte, tenuto conto della riduzione delle risorse statali effettivamente disponibili) quella unitarietà gestionale e di scopo che, con la proposta e l'approvazione del POR FESR 2007-2013, l'Unione europea, lo Stato e la Regione avevano posto a base del programma pluriennale di interventi a beneficio del territorio della Campania e che, con l'adozione del PAC, non è stata svilita, pur avendo subito un ridimensionamento finanziario, a causa della riprogrammazione e redistribuzione territoriale di una parte delle risorse statali destinate al PAC. Tale unificazione si è resa ancora più indispensabile a valle della scadenza del termine per la certificazione della spesa del POR FESR2007-2013 (31 marzo 2017) che, a seguito dell'adozione delle misure di salvaguardia in attuazione della deliberazione della Giunta regionale n. 46/2015, è stata supportata anche da spese impegnate e liquidate su capitoli dedicati al PAC. Inoltre la costante riduzione del valore complessivo del PAC – non sempre condivisa con l'Ente Regione e imposta da norme con efficacia temporale praticamente immediata riguardo gli impegni di spesa su cui non erano mai stati imposti termini specifici (L.n. 190/2014, art. 1, c. 122 e 123) – ha intaccato la sussistenza di impegni (sebbene non avessero raggiunto il livello di obbligazioni giuridicamente vincolanti in quel momento) assunti su un programma in corso di svolgimento e per il quale risultavano già sostenute spese a carico del bilancio regionale.

Va rimarcato, infatti, che il PAC nacque dal solo intento di accelerare l'attuazione dei programmi cofinanziati dai fondi strutturali 2007-2013, garantendo, quindi, con il necessario assenso delle istituzioni europee (come precisato nella parte introduttiva del paragrafo 1.a, dedicata al PAC), l'attuazione delle medesime priorità declinate nell'accordo sottostante il Quadro strategico nazionale, in una logica di snellimento delle procedure (rispetto a quelle comunitarie, notoriamente più rigide) e mantenendo il valore delle risorse che, complessivamente, a livello nazionale, l'Italia ha messo in campo per sostenere la politica di coesione, nel pieno rispetto del principio di addizionalità, che deve essere verificato a livello dello Stato membro.

10.1.3 LO STATO DELL'ARTE AL 31/12/2021

a) POR FESR 2007/2013

La chiusura dei Programmi Operativi è il processo che conduce alla liquidazione finanziaria degli impegni di bilancio pendenti dell'Unione europea, mediante il pagamento del saldo finale alle Autorità competenti di ciascun Programma oppure il recupero di importi che la Commissione ha indebitamente versato e/o il disimpegno dell'eventuale saldo finale.

I tempi e le scadenze entro le quali bisognava svolgere le attività di chiusura per i POR 2007/2013 sono definite in maniera puntuale nel Reg. (CE) n. 1083/2006, mentre altri termini "raccomandati" sono indicati negli "Orientamenti sulla chiusura 2007-2013" della Commissione, approvati con la **Decisione C(2013)1573 del 20 marzo 2013 e modificati con la Decisione C(2015) 2771 final del 30 aprile 2015.**

Le attività di chiusura vedono il coinvolgimento delle tre Autorità (AdG/AdC/AdA) impegnate nella

gestione e nel controllo del Programma e comprendono la trasmissione, alla Commissione europea, dei seguenti documenti, entro il 31.03.2017:

- una **domanda di pagamento del saldo finale** e una dichiarazione di spesa, conformemente all'art. 78 del Reg. (CE) n. 1083/2006;
- il **Rapporto finale di esecuzione del Programma operativo (RFE)**, comprendente le informazioni di cui all'art. 67 del Reg. (CE) n. 1083/2006;
- una **dichiarazione di chiusura suffragata da un Rapporto di controllo finale** di cui all'art. 62 del Reg. (CE) n. 1083/2006.

La definizione del RFE è in capo all'Autorità di Gestione la quale dovrà assicurare l'attivazione di uno scambio regolare di documenti tra le Autorità con adeguato anticipo al fine di permettere il rispetto delle scadenze regolamentari improrogabili.

Alla data del **21/03/2017** l'AdG ha inviato mediante sistema SFC 2007/2013 il RFE con in importo di spesa certificata pari a **4,771 Mld/Euro**, corrispondenti al **104%** della dotazione finanziaria del Programma Operativo. La Commissione europea con **nota Ref. Ares (2017)3801147 - 28/07/2017** ha richiesto informazioni aggiuntive che la Regione Campania ha fornito con nota prot. n 711515 del 27/10/2017.

Successivamente a seguito delle interlocuzioni con i Servizi della Commissione europea, è stato concordato di **aggiornare il RFE caricato sul sistema SFC 2007/2013 reso necessario in quanto sono state effettuate de-certificazioni post-chiusura** (cfr. DDP Progetti de-certificati dalla DDP del 18/07/2018) a seguito degli ulteriori controlli svolti sia dalla Struttura di Missione dei Controlli di Primo livello che dall'Autorità di Audit ed in considerazione della Domanda di pagamento del saldo finale inviata dall'Autorità di Certificazione alla Ce. L'AdG con nota prot. n. 638712 del 10/10/2018 ha effettuato l'invio del RFE aggiornato con una rettifica post-chiusura di **48.050.554,87 Euro** per un importo di spesa certificata pari a **4,723 Mld/Euro**, corrispondenti al **103,21%** della dotazione finanziaria del Programma Operativo.

Infine, sulla base delle informazioni fornite alla Commissione a seguito della richiesta sui **progetti non funzionanti (allegato V del RFE)⁶**, i servizi della Commissione hanno verificato che alcuni progetti, ricompresi in tale allegato, risultano essere non sono funzionanti, tale per cui l'AdG con **nota prot. n. 624846 del 17/10/2019 ha aggiornato gli allegati del RFE**, in particolare l'Allegato V - Progetti non Funzionanti e Allegato VIII – Progetti sospesi, per cui ad oggi sono certificate alla Commissione europea spese per **4,602 Mld/Euro**, corrispondenti al **101%** della dotazione finanziaria del Programma Operativo.

Si riporta di seguito il dettaglio dello stato di attuazione del POR Campania FESR 2007-2013 al 31/12/2021:

| Asse | Contributo totale | Impegni | Pagamenti | Spesa certificata/Domanda di pagamento UE |
|---|--------------------|------------------|------------------|---|
| I - Sostenibilità ambientale e attrattività culturale e turistica | 1.165.000.000,00 € | 754.484.322,50 € | 754.484.322,50 € | 1.140.619.798,09 € |
| II - Competitività del sistema produttivo regionale | 760.000.000,00 € | 681.369.716,86 € | 681.369.716,86 € | 808.696.357,97 € |
| III - Energia | 100.000.000,00 € | 49.760.675,09 € | 49.760.675,09 € | 107.970.005,11 € |
| IV - Accessibilità e trasporti | 1.040.000.000,00 € | 734.289.518,27 € | 734.289.518,27 € | 893.448.041,12 € |
| V - Società dell'informazione | 290.000.000,00 € | 124.306.639,79 € | 124.306.639,79 € | 305.637.661,33 € |
| VI - Sviluppo urbano e qualità della vita | 1.151.530.132,00 € | 816.662.956,82 € | 816.662.956,82 € | 1.266.753.393,86 € |
| VII - Assistenza tecnica e | 70.000.000,00 € | 74.467.019,80 € | 74.467.019,80 € | 78.884.526,71 € |

⁶ Ref. Ares (2019)3256720 - 17/05/2019 **Progetti non funzionanti nel programma operativo regionale Campania 2007-2013**

| Asse | Contributo totale | Impegni | Pagamenti | Spesa certificata/Domanda di pagamento UE |
|-----------------------------|---------------------------|---------------------------|---------------------------|---|
| cooperazione | | | | |
| Somme interessanti altri PO | | 824.150.530,81 € | 748.555.827,61 € | |
| Totale complessivo | 4.576.530.132,00 € | 4.059.491.379,94 € | 3.983.896.676,74 € | 4.602.009.784,19 € |

Tabella 52 – Stato Attuazione - Sintesi per Asse

b) PAC 2007/2013

Ad oggi sono state certificate per **801 Mln/Euro**, corrispondenti al **93%** della dotazione finanziaria del Programma Operativo.

Si riporta di seguito il dettaglio dello stato di attuazione del PAC Campania FESR 2007-2013 al 31/12/2021:

| Linee di intervento | Dotazione Nota prot. 25003 del UDCP/GAB/VCG 1 del 28/10/2018 | Impegni | Liquidazioni | Certificazione al 31/12/2021 |
|-----------------------------|---|------------|--------------|---------------------------------|
| Misure anticicliche | 246.005.490,18 € | | | 224.734.752,44 € |
| Salvaguardia | 221.238.852,90 € | | | 207.448.504,08 € |
| Nuove Azioni | 334.771.508,98 € | | | 315.555.995,98 € |
| Materiale Rotabile | 59.228.499,94 € | | | 53.503.060,92 € |
| Somme interessanti altri PO | | | | |
| Totale PAC Campania | 861.244.352,00 € | - € | - € | 801.242.313,42 € |

Tabella 53 – Stato Attuazione - Sintesi per Linea di Azione

10.2 FESR 2014 - 2020

10.2.1 DESCRIZIONE DEL PROGRAMMA

Il quadro di riferimento della politica di coesione prevede un ciclo di 7 anni. L'attuale ciclo copre il periodo 2014-2020, con ammissibilità delle relative spese al 31 dicembre 2023, e le risorse destinate al POR Campania FESR sono pari complessivamente ad Euro 4.113.545.843.

Il Programma Operativo Regionale della Campania FESR 2014-2020, ai sensi dall'art.96⁷ paragrafo 2 del Regolamento (UE) n. 1303/2013, contribuisce alla strategia dell'Unione per una crescita intelligente, sostenibile e inclusiva e al raggiungimento della coesione economica, sociale e territoriale e definisce ai sensi del primo comma, lettera d) punto i) e ii) **un piano di finanziamento** contenente specifiche tabelle.

- In relazione al punto i) del citato articolo nel POR è riportata alla Sezione 3: la tabella **PIANO DI FINANZIAMENTO, punto 3.1 Dotazione finanziaria a titolo di ciascun fondo e importi della riserva di efficacia dell'attuazione: tabella 17**. La tabella richiamata, conformemente agli articoli 60, 120 e 121, specifica, **per ciascun anno**, l'importo della dotazione finanziaria complessiva, e gli importi connessi alla riserva di efficacia dell'attuazione (quota UE);
- Inoltre, in relazione al punto ii) nel POR è riportata, sempre nella Sezione 3, la tabella **PIANO DI FINANZIAMENTO, punto 3.2 Dotazione finanziaria totale per fondo e cofinanziamento nazionale (in EUR): tabella 18a**. La tabella specifica per l'intero periodo di programmazione, per il programma operativo e per ciascun asse prioritario l'importo della dotazione finanziaria complessiva e l'importo del cofinanziamento nazionale identificando gli importi collegati alla riserva di efficacia dell'attuazione.

Ai sensi dell'art. 47 del Regolamento n. 1303/2013 è stato istituito il Comitato di Sorveglianza

⁷ Contenuto, adozione e modifica dei programmi operativi nell'ambito dell'obiettivo Investimenti in favore della crescita e dell'occupazione.

sull'attuazione del Programma che si riunisce almeno una volta all'anno per valutare sia l'attuazione che i progressi compiuti nel conseguimento dei suoi obiettivi.

Il citato Comitato di Sorveglianza, anche sulla scorta degli esiti degli incontri di cooperazione rafforzata richiamata in premessa, esamina tutti gli aspetti che incidono sui risultati del programma, comprese le conclusioni della verifica dell'efficacia dell'attuazione. Pertanto, esprime anche un parere sulle eventuali modifiche del programma proposte dall'Autorità di Gestione.

Ed infatti, **il Piano di Finanziamento originariamente approvato, per esigenze di progresso strategico, è stato oggetto di modifica a seguito di riprogrammazione del programma.**

Sul punto si rappresenta che, la richiesta di modifica dei Programmi è prevista dall'art.30 del Reg. (UE) 1303/2013 e deve essere debitamente motivata soprattutto in relazione all'impatto atteso delle modifiche proposte al programma per la sua corretta realizzazione. Pertanto, l'Autorità di Gestione sottopone al Comitato di Sorveglianza (CdS)⁸, per la relativa approvazione, le eventuali proposte di modifica del POR e solo una volta ottenuta l'approvazione dal CdS si procede all'inoltro alla Commissione europea. Quest'ultima valuta le informazioni e le motivazioni fornite, formulando, se del caso, osservazioni e, verificato che siano adeguatamente recepite, approva la richiesta di modifica entro i termini previsti dal medesimo Regolamento.

Il POR Campania FESR 2014-2020 approvato **con Decisione C(2015) 8578 del 01/12/2015** è stato oggetto di modifica a fine 2017, a fine 2019 e a luglio 2020. La Commissione europea con le Decisioni di Esecuzione **C(2018) 2283 del 17/04/2018, C(2020) 1077 del 20/02/2020, C(2020) 5382 del 04/08/2020** ha approvato le modifiche al Programma Operativo. Si specifica che:

- attualmente vige il programma approvato con la decisione di esecuzione **C(2020) 5382 del 04/08/2020,**
- le modifiche apportate **non hanno determinato alcuna variazione della tabella 17, mentre risulta modificata, al livello di singolo asse, la tabella 18a.**

Pertanto, si riportano nella Tabella 54 le modifiche intervenute nella dimensione finanziaria dei singoli assi del POR.

⁸ Il Comitato è composto in conformità alla deliberazione regionale di istituzione dello stesso n. 39 del 02.02.2016, ed è presieduto dal Presidente della Giunta regionale o, in caso di assenza o impedimenti, da un suo delegato. Sono membri del comitato componenti con diritto di voto e partecipanti a titolo consultivo. **Componenti con diritto di voto:** ▪ il Presidente della Regione che lo presiede, o suo delegato; ▪ un rappresentante del Dipartimento per le Politiche di Coesione della Presidenza del Consiglio dei Ministri; ▪ un rappresentante dell' Agenzia per la Coesione Territoriale; ▪ un rappresentante del Ministero dello Sviluppo Economico; ▪ un rappresentante del Ministero delle Economie e delle Finanze-IGRUE; ▪ un rappresentante del Ministero dell'Ambiente e della Tutela del Territorio e del Mare; ▪ rappresentanti del Partenariato individuati sulla base del regolamento interno assentito dal medesimo; ▪ Il Comitato è, altresì, composto, per la parte Regionale: ▪ dal Capo del Dipartimento della Programmazione e dello Sviluppo Economico; ▪ dall'Autorità di Gestione del POR FESR Campania 2014/2020; ▪ dai Responsabili di Obiettivi Specifici; ▪ dalle Autorità di Gestione dei POR Campania 2014/2020 FSE e FEASR; ▪ dall'Autorità di Certificazione del FESR; ▪ dall'Autorità di Audit del FESR; ▪ dall'Autorità Ambientale; ▪ dal Responsabile del Piano di Rafforzamento Amministrativo; ▪ dall'Autorità per le politiche di Genere; - **Partecipanti a titolo consultivo:** ▪ un rappresentante della Commissione europea-DG Regio; ▪ un rappresentante, se del caso, della BEI e del FEI; ▪ un rappresentante delle Amministrazioni nazionali responsabili delle politiche trasversali; ▪ le Autorità di Gestione dei PON cofinanziati dal FESR; ▪ i Capi dei Dipartimenti dell'Amministrazione Regionale titolari di interventi finanziati a valere sul POR FESR Campania 2014/2020; ▪ il Direttore del Nucleo per la Verifica e la Valutazione degli Investimenti Pubblici.

| Asse prioritario | Decisione C(2015) 8578 final del 01.12.2015 | | | Decisione C(2020) 5382 final del 04.08.2020 | | | Variazione tra valori Decisione C(2020) 5382 final del 04.08.2020 e Decisione C(2015) 8578 final del 01.12.2015 | | |
|------------------|---|---------------------------|---------------------------|---|---------------------------|---------------------------|---|------------------------------------|---------------------------------|
| | Sostegno dell'Unione | Contropartita Nazionale | Finanziamento totale | Sostegno dell'Unione | Contropartita Nazionale | Finanziamento totale | Variazione Sostegno Unione | Variazione Contropartita Nazionale | Variazione Finanziamento Totale |
| | (a) | (b) | (c)=(a)+(b) | (d) | (e) | (f)=(d)+(e) | (g)=(d)-(a) | (h)=(e)-(b) | (i)=(f)-(c) |
| 1 | 386.070.720,00 € | 128.690.240,00 € | 514.760.960,00 € | 407.736.822,00 € | 135.912.276,00 € | 543.649.098,00 € | 21.666.102,00 € | 7.222.036,00 € | 28.888.138,00 € |
| 2 | 261.812.750,00 € | 87.270.917,00 € | 349.083.667,00 € | 195.570.991,00 € | 65.190.329,00 € | 260.761.320,00 € | - 66.241.759,00 € | - 22.080.588,00 € | - 88.322.347,00 € |
| 3 | 264.282.346,00 € | 88.094.115,00 € | 352.376.461,00 € | 412.711.448,00 € | 137.570.483,00 € | 550.281.931,00 € | 148.429.102,00 € | 49.476.368,00 € | 197.905.470,00 € |
| 4 | 462.311.133,00 € | 154.103.711,00 € | 616.414.844,00 € | 429.816.333,00 € | 143.272.111,00 € | 573.088.444,00 € | - 32.494.800,00 € | - 10.831.600,00 € | - 43.326.400,00 € |
| 5 | 277.238.546,00 € | 92.412.849,00 € | 369.651.395,00 € | 254.354.894,00 € | 84.784.966,00 € | 339.139.860,00 € | - 22.883.652,00 € | - 7.627.883,00 € | - 30.511.535,00 € |
| 6 | 747.489.591,00 € | 249.163.197,00 € | 996.652.788,00 € | 764.732.760,00 € | 254.910.918,00 € | 1.019.643.678,00 € | 17.243.169,00 € | 5.747.721,00 € | 22.990.890,00 € |
| 7 | 167.631.476,00 € | 55.877.159,00 € | 223.508.635,00 € | 167.631.476,00 € | 55.877.159,00 € | 223.508.635,00 € | - € | - € | - € |
| 8 | 114.106.762,00 € | 38.035.587,00 € | 152.142.349,00 € | 62.128.522,00 € | 20.709.508,00 € | 82.838.030,00 € | - 51.978.240,00 € | - 17.326.079,00 € | - 69.304.319,00 € |
| 9 | 112.182.520,00 € | 37.394.173,00 € | 149.576.693,00 € | 109.692.598,00 € | 36.564.198,00 € | 146.256.796,00 € | - 2.489.922,00 € | - 829.975,00 € | - 3.319.897,00 € |
| 10 | 214.522.701,00 € | 71.507.567,00 € | 286.030.268,00 € | 184.522.701,00 € | 61.507.567,00 € | 246.030.268,00 € | - 30.000.000,00 € | - 10.000.000,00 € | - 40.000.000,00 € |
| 11 | 77.510.837,00 € | 25.836.946,00 € | 103.347.783,00 € | 96.260.837,00 € | 32.086.946,00 € | 128.347.783,00 € | 18.750.000,00 € | 6.250.000,00 € | 25.000.000,00 € |
| Totale | 3.085.159.382,00 € | 1.028.386.461,00 € | 4.113.545.843,00 € | 3.085.159.382,00 € | 1.028.386.461,00 € | 4.113.545.843,00 € | - € | - € | - € |

Tabella 54 che riporta gli importi assegnati a ciascun asse prioritario, come presenti nella **Tabella 18a** del POR FESR 14-20 approvato con **Decisione C(2015)8578 final del 01/12/2015** e con **Decisione C(2020)5382 final del 04/08/2020**.

La programmazione dei fondi comunitari articolata in un settennio è di per sé un **processo dinamico**. Infatti, al fine di rispondere alle molteplici esigenze di carattere programmatico e finanziario, che si possono presentare nell'arco del settennio, il citato articolo del regolamento (UE) 1303/2013 prevede la possibilità di modificare il Programma.

Di seguito si riportano sinteticamente le principali motivazioni che hanno determinato le proposte di modifiche avvenute in questi anni:

- **Le motivazioni alla base della prima proposta di riprogrammazione (novembre 2017)** avevano lo scopo di: rispondere adeguatamente alle esigenze manifestatesi nel corso di avvio del programma e affrontare le problematiche emerse in fase di attuazione; valorizzare e non disperdere le esperienze avviate nel ciclo di programmazione precedente 2007-13; rafforzare alcuni settori che rappresentano un *vulnus* in grado di rallentare il riequilibrio dei divari esistenti ed il raggiungimento della coesione economica e sociale; definire le esigenze di riprogrammazione nell'ambito di una programmazione regionale unitaria che garantisca la maggiore efficacia ed efficienza all'azione complessiva.
- **Le motivazioni alla base della seconda proposta di riprogrammazione (novembre 2019)** sono scaturite dall'esigenza di dar seguito alla Decisione della Commissione europea **C(2019)6200 del 20/08/2019** avente ad oggetto il conseguimento dei target intermedi del quadro di riferimento dell'efficacia dell'attuazione (*Performance Framework* - PF) come specificato nel punto 8. Parallelamente, l'AdG ha segnalato la necessità di procedere ad ulteriori modifiche del Programma che, sebbene non direttamente connesse alla riassegnazione della riserva, erano legate alla necessità di adeguare le scelte programmatiche ai fabbisogni manifestatisi e di cogliere l'effettiva dimensione finanziaria delle azioni programmate e in corso di attuazione.
- **Le motivazioni alla base della terza e più recente proposta di riprogrammazione (luglio 2020)**, rispondono a quanto stabilito dall'art. 126, co. 10, del D.L. 18/2020, nonché dalla vigente normativa europea, ed ha destinato una quota consistente delle risorse del POR Campania FESR 2014-2020 per la realizzazione di interventi finalizzati proprio a contrastare l'emergenza sanitaria e socio-economica manifestatasi a seguito della pandemia da COVID-19.

10.2.2 LO STATO DELL'ARTE AL 31/12/2021

Ad oggi, sul POR Campania FESR risultano programmate risorse per circa **4,477 miliardi di euro**, - pari a circa il 110% della dotazione finanziari del Programma Operativo - e certificate spese complessive per **1.875.476.629,44 € Euro** - pari a circa il **41,88 % dell'importo programmato nel rispetto dei target** imposti dalla Commissione Europea - come rappresentato nella tabella che segue. **L'avanzamento del programma è stato garantito attraverso l'attuazione dei progetti strategici cd. "ordinari"** e attraverso il contributo delle iniziative di contrasto al Covid-19.

| Asse | Contributo totale | Impegni | Pagamenti | Spesa certificata |
|--|--------------------|------------------|------------------|-------------------|
| ASSE 1 - Ricerca e Innovazione | 554.722.286,37 € | 297.310.919,70 € | 234.457.784,24 € | 219.198.479,78 € |
| ASSE 2 - ICT e Agenda Digitale | 273.761.319,94 € | 131.130.615,98 € | 105.754.659,45 € | 100.355.108,61 € |
| ASSE 3 - Competitività del sistema produttivo | 794.341.222,79 € | 490.946.007,86 € | 373.373.585,38 € | 319.645.156,33 € |
| ASSE 4 - Energia sostenibile | 594.277.066,06 € | 258.918.203,16 € | 172.507.251,69 € | 355.807.388,41 € |
| ASSE 5 - Prevenzione rischi naturali e antropici | 386.773.812,11 € | 113.729.941,33 € | 66.424.053,97 € | 84.702.065,42 € |
| ASSE 6 - Tutela e valorizzazione del patrimonio naturale e culturale | 1.028.879.573,39 € | 728.981.205,03 € | 531.511.951,22 € | 496.517.671,28 € |
| ASSE 7 - Trasporti | 247.210.513,09 € | 306.218.766,46 € | 173.356.470,22 € | 105.870.884,26 € |
| ASSE 8 - Inclusione Sociale | 86.048.966,05 € | 56.993.908,68 € | 38.869.215,57 € | 28.000.056,35 € |
| ASSE 9 - Infrastrutture per il sistema regionale dell'istruzione | 141.004.213,54 € | 90.012.579,47 € | 74.913.555,68 € | 73.955.370,13 € |
| ASSE 10 - Sviluppo Urbano Sostenibile | 246.030.268,00 € | 145.516.120,53 € | 64.601.713,37 € | 28.591.380,64 € |

| Asse | Contributo totale | Impegni | Pagamenti | Spesa certificata |
|-------------------------------|---------------------------|---------------------------|---------------------------|---------------------------|
| ASSE AT - Assistenza Tecnica | 124.304.867,08 € | 95.395.471,43 € | 79.875.245,08 € | 62.833.068,23 € |
| Somme interessanti altri P.O. | - € | 408.704.107,58 € | 391.918.336,91 € | - € |
| Totale complessivo | 4.477.354.108,42 € | 3.123.857.847,21 € | 2.307.563.822,78 € | 1.875.476.629,44 € |

Tabella 55 – Stato Attuazione - Sintesi Asse

L'overbooking è la prassi seguita dagli Stati membri di dichiarare alla Commissione spese ammissibili superiori alla partecipazione massima dei Fondi, stabilita nella decisione della Commissione che approva il programma. Gli orientamenti sulla chiusura 2014-2020 (*EGESIF 20-0012.00 del 25/09/2020 "Draft Guidelines on the closure of programmes under the European Regional Development Fund, the European Social Fund, the European Maritime and Fisheries Fund and the Cohesion Fund 2014-2020"*) prevedono tale possibilità che si concretizza, di norma, nel dichiarare spese già sostenute e coperte con altre fonti di finanziamento e non già rendicontate e/o certificate a valere su altri programmi di spesa.

Tuttavia, **ad oggi, la Regione Campania non ha fatto ricorso all'overbooking**, riservandosi comunque la possibilità di farlo nel periodo contabile finale (salvo che si renda necessario farlo prima), come peraltro raccomandato dalla stessa Commissione nei citati orientamenti, nei quali è espressamente detto che gli Stati membri possono utilizzare le spese dichiarate in overbooking per sostituire importi irregolari che vengano rilevati dopo la presentazione dei conti dell'ultimo periodo contabile o dopo la chiusura.

Precisato quanto sopra in merito all'overbooking "di certificazione", si evidenzia che, da un punto di vista meramente programmatico, come rappresentato nella Tabella 55 - "Stato Attuazione – Sintesi per Asse", sussiste **un overbooking di programmazione**, comunque sostenibile nell'ambito della fisiologica attuazione del programma. Ad oggi, infatti, **risultano programmate risorse pari a circa 4,477 Mld/Euro** che rapportate alle dotazioni finanziarie dei singoli Assi - rimodulate con la Decisione della Commissione Europea C(2020) 5382 final del 04.08.2020 - determinano un overbooking programmatorio complessivo pari a **circa 364Mln/Euro**.

10.3 FSE 2014 - 2020

10.3.1 DESCRIZIONE DEL PROGRAMMA E STATO DI ATTUAZIONE AL 31.12.2021

La Commissione europea con Decisione n. C(2015)5085/F1 del 20 luglio 2015 ha approvato il POR Campania FSE 2014-2020 e la Giunta Regionale ne ha preso atto con Deliberazione n. 388 del 2 settembre 2015.

| ASSE | % Asse su Totale | Quota Totale | Quota Comunitaria |
|-------------------------------|------------------|--------------------|--------------------|
| I – Occupazione | 42,00% | 351.606.000 | 263.704.500 |
| II – Inclusione | 21,98% | 184.010.000 | 138.007.500 |
| III – Istruzione e formazione | 30,52% | 255.493.200 | 191.619.900 |
| IV – Capacità istituzionale | 3,00% | 25.110.000 | 18.832.500 |
| V – Assistenza Tecnica | 2,50% | 20.957.147 | 15.717.860 |
| | 100,00% | 837.176.347 | 627.882.260 |

Il POR FSE sostiene politiche volte a favorire l'occupazione, a contrastare la disoccupazione tra i giovani e le persone scarsamente qualificate, a dare sostegno a coloro che incontrano particolari difficoltà nel trovare lavoro, come le donne, i giovani, gli over 50, gli immigrati e i disabili. Una particolare attenzione viene posta anche alle azioni rivolte alle imprese e ai lavoratori per consentire di adattarsi al cambiamento, sostenendo l'innovazione sul posto di lavoro, l'apprendimento permanente e la mobilità dei lavoratori.

Si tratta di un programma in cui le cui risorse hanno un impatto diretto sulle persone. Pertanto, nonostante la dotazione finanziaria sia contenuta nel suo valore complessivo, il programma assume

una rilevanza strategica per le policy oggetto di trattazione e si caratterizza per la numerosità degli interventi sul presupposto che gli stessi sono finalizzati prevalentemente a sostenere i singoli individui.

Nel ciclo di programmazione 2014/2020 il Fondo Sociale Europeo è stato articolato nei seguenti Assi:

ASSE I – OCCUPAZIONE

Si sostanzia nelle priorità di investimento di seguito riportate:

- Accesso all'occupazione per le persone in cerca di lavoro e inattive, compresi i disoccupati di lunga durata e le persone che si trovano ai margini del mercato del lavoro, anche attraverso iniziative locali per l'occupazione e il sostegno alla mobilità professionale;
- Integrazione sostenibile nel mercato del lavoro dei giovani, in particolare quelli che non svolgono attività lavorative, non seguono studi né formazioni, inclusi i giovani a rischio di esclusione sociale e i giovani delle comunità emarginate, anche attraverso l'attuazione del Programma "Garanzia per i Giovani";
- Uguaglianza tra uomini e donne in tutti settori, incluso l'accesso all'occupazione e alla progressione della carriera, la conciliazione tra vita professionale e vita privata e la promozione della parità di retribuzione per uno stesso lavoro o un lavoro di pari valore;
- Adattamento dei lavoratori, delle imprese e degli imprenditori ai cambiamenti;
- Modernizzazione delle istituzioni del mercato del lavoro, come i servizi pubblici e privati di promozione dell'occupazione, migliorando il soddisfacimento delle esigenze del mercato del lavoro, anche attraverso azioni che migliorino la mobilità professionale transnazionale, nonché attraverso programmi di mobilità e una migliore cooperazione tra le istituzioni e i soggetti interessati.

ASSE II - PROMUOVERE L'INCLUSIONE SOCIALE E COMBATTERE LA POVERTÀ E OGNI DISCRIMINAZIONE.

L'Asse si articola su 3 priorità tematiche:

- inclusione attiva, anche per promuovere le pari opportunità e la partecipazione attiva e migliorare l'occupabilità;
- miglioramento dell'accesso a servizi accessibili, sostenibili e di qualità, compresi servizi sociali e cure sanitarie d'interesse generale;
- sviluppo locale, strategie di sviluppo locale di tipo partecipativo.

ASSE III – ISTRUZIONE E FORMAZIONE. L'Asse attua le seguenti Priorità d'investimento:

- ridurre e prevenire l'abbandono scolastico precoce e promuovere l'uguaglianza di accesso a una istruzione prescolare, primaria e secondaria di buona qualità, inclusi i percorsi di apprendimento formale, non formale e informale, che consentano di riprendere l'istruzione e la formazione;
- rafforzare la parità di accesso alla formazione permanente, per tutte le fasce di età nei contesti formali, non formali e informali, aggiornando le conoscenze, le abilità e le competenze della manodopera e promuovere percorsi di apprendimento flessibili anche tramite l'orientamento del percorso professionale e il riconoscimento delle competenze acquisite;
- migliorare l'aderenza al mercato del lavoro dei sistemi d'insegnamento e di formazione, favorire il passaggio dall'istruzione al mondo del lavoro e rafforzare i sistemi di istruzione e formazione professionale e migliorandone la qualità, anche mediante meccanismi di anticipazione delle competenze, adeguamento dei curriculum e l'introduzione e lo sviluppo di programmi di apprendimento basati sul lavoro, inclusi i sistemi di apprendimento duale e di apprendistato.

ASSE IV – CAPACITÀ ISTITUZIONALE E AMMINISTRATIVA

Gli interventi dell'Asse, mirano ad aumentare l'efficienza e la qualità dei servizi erogati dall'amministrazione, intervenendo in particolare su quei beneficiari pubblici che nella programmazione 2007-

2013, hanno spesso dimostrato una inadeguatezza delle competenze in materia di gestione e rendicontazione delle risorse comunitarie.

Attraverso l'Asse Capacità istituzionale e amministrativa, la Regione Campania intende fornire una positiva risposta alle Raccomandazioni del Consiglio sul Programma Nazionale di Riforma (PNR) 2014 dell'Italia in questo specifico ambito, assicurando un valido contributo al superamento delle lacune della Pubblica Amministrazione regionale e locale in termini di procedure, qualità della governance e capacità amministrativa.

La priorità di investimento prescelta, nell'ottica e nella consapevolezza della trasversalità della tematica, riguarda l'investimento nella capacità istituzionale e nell'efficacia delle amministrazioni pubbliche e dei servizi pubblici a livello nazionale, regionale e locale nell'ottica delle riforme, di una migliore regolamentazione e di una buona governance.

ASSE V – ASSISTENZA TECNICA

Al fine di rafforzare la capacità di gestione, l'efficacia e l'efficienza del Programma Operativo l'Asse sostiene interventi di assistenza tecnica in grado di valorizzare e rafforzare la capacità amministrativa regionale connessa all'attuazione delle disposizioni regolamentari in materia di gestione e controllo dei fondi strutturali (gestione, monitoraggio, valutazione, informazione/comunicazione e controllo del Programma).

Il POR Campania FSE 2014-2020 è stato oggetto di una prima modifica, approvata con Decisione della CE n. C(2018)1690 del 15 marzo 2018, finalizzata a sostenere in maniera più significativa il rafforzamento dell'asse III del programma, tenendo conto dei mutamenti dei principali elementi di contesto socio-economico nonché delle modifiche normative intervenute, ai sensi degli articoli 30, 96, 110, comma 5 dell'allegato II del Regolamento (UE) n.1303/2013 e dell'art. 5 comma 6 del Regolamento di Esecuzione n. 215/2014. L'amministrazione regionale con Delibera di Giunta n. 245 del 24/04/2018 ha preso atto della decisione C(2018)1690/F1 del 15 marzo 2018 assunta dalla Commissione. La modifica che è stata orientata, fra l'altro, allo stanziamento di ulteriori risorse destinate all'obiettivo *"Borse di studio e azioni di sostegno in favore di studenti, capaci e meritevoli privi di mezzi, di promozione del merito tra gli studenti, inclusi gli studenti con disabilità"*, ha lasciato inalterato il valore complessivo della dotazione che risulta articolata come segue:

| ASSE | % Asse su Totale | Quota Totale | Quota Comunitaria |
|-------------------------------|------------------|--------------------|--------------------|
| I – Occupazione | 37,34% | 312.606.000 | 234.454.500 |
| II – Inclusione | 20,01% | 167.510.000 | 125.632.500 |
| III – Istruzione e formazione | 37,75% | 315.993.200 | 236.994.900 |
| IV – Capacità istituzionale | 3,00% | 25.110.000 | 18.832.500 |
| V – Assistenza Tecnica | 1,90% | 15.957.147 | 11.967.860 |
| | 100,00% | 837.176.347 | 627.882.260 |

Gli effetti dell'emergenza sanitaria dovuta all'epidemia da COVID-19 hanno reso necessaria una nuova modifica del POR Campania FSE 2014-2020. Ciò al fine di consentire l'adozione di specifiche misure per fronteggiare la conseguente crisi socio-economica che si è registrata in Campania e promuovere interventi volti, fra l'altro, al sostegno delle fasce più deboli della popolazione, quali i disabili, dando priorità ai bambini in età scolare, oltre che i lavoratori, mediante il finanziamento della cassa integrazione in deroga, ai sensi delle disposizioni nazionali emanate in ragione della pandemia. Le modifiche proposte, di conseguenza, hanno impattato sull'assetto del Programma approvato dalla Commissione europea con precedente la decisione, provvedendo a rafforzare in maniera significativa l'asse II "Inclusione Sociale", come emerge dalla tabella sottostante che evidenzia l'impatto della modifica sulla dotazione per Asse per POR FSE.

La Giunta Regionale, a seguito dell'approvazione da parte della Commissione Europea con Decisione Final n. C(2020)6801 del 29/09/2020, ha preso atto di tale modifica del Programma con Delibera n.

487 del 12/11/2020.

| ASSE | % Asse su Totale | Quota Totale | Quota Comunitaria |
|-------------------------------|------------------|--------------------|--------------------|
| I – Occupazione | 26,73% | 223.801.739 | 167.851.304 |
| II – Inclusione | 32,55% | 272.507.008 | 204.380.256 |
| III – Istruzione e formazione | 35,81% | 299.800.453 | 224.850.340 |
| IV – Capacità istituzionale | 3,00% | 25.110.000 | 18.832.500 |
| V – Assistenza Tecnica | 1,91% | 15.957.147 | 11.967.860 |
| | 100,00% | 837.176.347 | 627.882.260 |

Con la medesima riprogrammazione, in relazione a quanto previsto dall'articolo 25 bis, paragrafo 1, dell'RDC, introdotto dal Regolamento (UE) 2020/558, allo scopo di ottenere liquidità aggiuntiva, la Regione Campania ha anche richiesto l'applicazione del tasso di cofinanziamento del 100% limitatamente alle domande di pagamento presentate nell'anno contabile che decorre dal 1° luglio 2020 fino al 30 di giugno del 2021, su tutti gli assi del Programma.

Il POR Campania FSE 2014-2020 presenta, al 31 dicembre 2021, un apprezzabile avanzamento in termini di programmazione ed avvio delle singole procedure attuative.

A fronte di una dotazione finanziaria pari a euro 837.176.347,00, le delibere di programmazione approvate dalla Giunta regionale e i dispositivi attuativi, superano abbondantemente il totale delle risorse stanziare, attestandosi rispettivamente ad un importo di euro 939.309.485,99 ed euro 984.602.490,87. Tale scostamento, meramente programmatico, si ritiene necessario e fisiologico al fine di assicurare la completa allocazione delle risorse entro la chiusura del FSE anche in ragione delle economie che storicamente si registrano in fase di attuazione delle singole misure dei Programmi afferenti ai precedenti cicli di programmazione e che si attestano intorno al 20% circa.

Il costo delle operazioni selezionate, al 31/12/2021, ammonta a euro 755.199.448,23, corrispondenti ad una percentuale di attuazione pari a 90,21%, con una caduta fisiologica rispetto all'andamento delle procedure attuative.

L'ammontare di spesa dichiarata dai beneficiari all'Autorità di Gestione e certificata alla Commissione Europea, pari a Euro 507.402.570,43, ha assicurato il superamento del target N+3 al 31/12/2021, in applicazione della regola prevista dall'art. 136 del Regolamento (UE) n. 1303/2013. Il grado di avanzamento dell'attuazione del Programma ha consentito, altresì, all'Autorità di Gestione di raggiungere già al 19.01.2022 il target N+3 relativo agli obiettivi di spesa fissati al 31 dicembre 2022, come attestato anche dalla nota ANPAL n.733 del 24/01/2022.

La seguente tabella riporta lo stato di attuazione del Programma al 31.12.2021 suddiviso per Asse prioritario:

| Asse | Dotazione finanziaria | Importo Programmato | Costo delle Operazioni Selezionate | Importo Impegnato* | Importo Liquidato | Spesa certificata al 31.12.2021 |
|---------------|-----------------------|-----------------------|------------------------------------|-----------------------|-----------------------|---------------------------------|
| I | 223.801.739,00 | 255.239.218,72 | 171.591.299,66 | 185.868.136,74 | 124.407.025,39 | 108.497.467,72 |
| II | 272.507.008,00 | 290.478.180,57 | 257.344.962,73 | 145.272.933,85 | 98.125.167,42 | 171.272.440,04 |
| III | 299.800.453,00 | 352.292.989,28 | 287.465.039,49 | 289.020.749,74 | 242.166.521,55 | 204.624.849,62 |
| IV | 25.110.000,00 | 25.636.752,06 | 24.977.267,91 | 23.453.138,25 | 10.728.450,11 | 11.711.769,79 |
| V | 15.957.147,00 | 15.662.345,36 | 13.820.878,44 | 13.067.140,34 | 10.606.940,53 | 11.296.043,26 |
| Totale | 837.176.347,00 | 939.309.485,99 | 755.199.448,23 | 656.682.098,92 | 486.034.104,99 | 507.402.570,43 |

*Si evidenzia che le differenze significative presenti su Asse II tra l'importo impegnato contabilmente e il costo delle operazioni selezionate discendono dalla presenza di interventi le cui spese sono state anticipate dallo Stato ed ammesse a finanziamento a valere sul POR FSE (es. Cassa Integrazione in Deroga la cui spesa già anticipata dallo Stato è stata ammessa a finanziamento per un importo pari a 100.000.000,00).

10.3.2 L'OVERBOOKING.

L'overbooking è la prassi seguita dagli Stati membri di dichiarare alla Commissione spese ammissibili

superiori alla partecipazione massima dei Fondi, stabilita nella decisione della Commissione che approva il programma. Gli orientamenti sulla chiusura 2014-2020 (*EGESIF 20-0012.00 del 25/09/2020 "Draft Guidelines on the closure of programmes under the European Regional Development Fund, the European Social Fund, the European Maritime and Fisheries Fund and the Cohesion Fund 2014-2020"*) prevedono tale possibilità che si concretizza, di norma, nel dichiarare spese già sostenute e coperte con altre fonti di finanziamento e non già rendicontate e/o certificate a valere su altri programmi di spesa.

Tuttavia, ad oggi, la Regione Campania, nell'ambito del FSE 2014/2020 non ha fatto ricorso all'overbooking, riservandosi comunque la possibilità di ricorrervi nel periodo contabile finale, come peraltro raccomandato dalla stessa Commissione nei citati orientamenti, nei quali è espressamente detto che gli Stati membri possono utilizzare le spese dichiarate in overbooking per sostituire importi irregolari che vengano rilevati dopo la presentazione dei conti dell'ultimo periodo contabile o dopo la chiusura.

10.3.3 GESTIONE DELLE IRREGOLARITÀ

In relazione a tale punto, per quanto attiene alle irregolarità connesse all'utilizzo dei Fondi SIE, a norma dell'art. 122, paragrafo 2 del Regolamento (UE) n. 1303/2013, gli stati membri sono obbligati a segnalare alla CE tutte le irregolarità di importo superiore a 10.000 euro di contributo dei Fondi. Nel corso della programmazione FSE 2014/2020, nell'anno 2019, sono emerse n. 3 irregolarità di importo superiore alla soglia indicata dalla sopracitata norma, prontamente trasmesse dall'Autorità di Gestione FSE alla Commissione Europea attraverso il sistema informativo IMS (Irregularities Management System).

Di seguito tabella di dettaglio:

| Autorità di Gestione/Autorità di Audit | Tipologia di controllo | Anno oggetto del controllo | Progetto/Avviso | Ammontare spesa controllata | Ammontare spesa irregolare/non ammissibile | Importo recuperato | Importo in corso di regolarizzazione |
|--|--|----------------------------|---------------------------------|-----------------------------|--|--------------------|--------------------------------------|
| Autorità di Gestione | Controlli in loco | 2019 | Avviso Pubblico Decontribuzione | 50.289,00 | 22.226,00 | 22.226,00 | - |
| Autorità di Gestione | Controlli in loco | 2019 | Avviso Pubblico Decontribuzione | 38.190,00 | 14.600,70 | 14.600,70 | - |
| Autorità di Audit | Controlli di II Livello Amministrativo/documentale | 2019 | Assistenza Tecnica All'ADG FSE | 1.214.929,63 | 104.729,63 | | 104.729,63 |

Sia nell'anno 2020 che nell'anno 2021 non sono state riscontrate irregolarità.

10.3.4 DESCRIZIONE SUL RISPETTO DEL PRINCIPIO DI ADDIZIONALITÀ

Il principio di addizionalità, sancito dall'art. 95 del Regolamento 1303/2013, stabilisce che il sostegno dei Fondi SIE non sostituisce le spese strutturali pubbliche o assimilabili dello Stato e che, nel periodo 2014-2020, dovrà essere mantenuto un livello di spese strutturali, pubbliche o assimilabili, mediamente pari, su base annua, al livello di riferimento stabilito nell'Accordo di Partenariato. Si demanda la verifica di questo elemento alla Direzione delle Risorse finanziarie, atteso che il livello delle spese strutturali pubbliche o assimilabili va effettuata a livello regionale e non sul singolo Fondo, ai sensi del comma 4.3 dell'art. 95 su richiamato.

NOTA INTEGRATIVA – CONTABILITA' ECONOMICO PATRIMONIALE

Sulla base di quanto stabilito dal D.Lgs. n. 118/2011, le Regioni sono tenute alla predisposizione e del Rendiconto della gestione *“che comprende il conto del bilancio, i relativi riepiloghi, i prospetti riguardanti il quadro generale riassuntivo e la verifica degli equilibri, lo stato patrimoniale e il conto economico”* (art. 11, comma 1, lett. b).

Con riferimento a quanto disposto dall' art. 2 del citato decreto, laddove si prevede che le Regioni adottino *“la contabilità finanziaria cui affiancano, a fini conoscitivi, un sistema di contabilità economico patrimoniale”*, si specifica che, fino al Rendiconto 2015, Regione Campania non ha predisposto lo stato Patrimoniale ed il Conto Economico, predisponendo il Conto del Patrimonio, documento che, se da un lato tentava di dare una visione del Patrimonio Regionale, dall'altro nulla diceva in termini reddituali, oltre al fatto che era del tutto svincolato dalle rilevazioni in contabilità finanziaria.

Con Deliberazione n. 67 del 23 febbraio 2015, la Giunta Regionale, sulla scorta di quanto previsto dagli artt. 3, comma 12, e 11bis, comma 4 del Dlgs 118/2011, come modificato e integrato dal Dlgs n. 126/2014, dispose, infatti, di rinviare all'anno 2016 sia l'adozione dei principi applicati della contabilità economico-patrimoniale ed il conseguente affiancamento della contabilità economico patrimoniale alla contabilità finanziaria sia la redazione del bilancio consolidato con i propri enti ed organismi strumentali, aziende, società controllate e partecipate.

Pertanto, Regione Campania ha adottato integralmente il principio contabile applicato alla Contabilità Economico-Patrimoniale, All. 4/3 al Dlgs n. 118/2011, e il conseguente affiancamento della contabilità economico patrimoniale alla contabilità finanziaria previsto dall'art. 2, commi 1 e 2, a partire dall'anno 2016.

Tenuto conto delle prescrizioni imposte dalla norma, la Regione ha dovuto pesantemente implementare e migliorare la propria gestione informatica delle rilevazioni contabili, dotandosi, a tal fine di un nuovo sistema informatico (SICSAP) in grado di garantire la rilevazione unitaria dei fatti gestionali sotto il profilo finanziario, economico e patrimoniale.

Nello specifico, le rilevazioni della contabilità finanziaria misurano il valore monetario dei costi/oneri sostenuti e dei ricavi/proventi conseguiti.

Attraverso l'utilizzo del piano dei conti integrato (All. 6/1 al D.Lgs n. 118/2011) e della Matrice di Transizione Ministeriale (che pone in correlazione il Piano di Conti Finanziario con quello Economico e Patrimoniale al fine di determinare nel dettaglio le scritture c.d. *“concomitanti”*), ogni rilevazione della contabilità finanziaria al V livello del Piano dei Conti genera, contestualmente, rilevazioni di contabilità economico patrimoniale atte, quindi, a misurare le variazioni economico-patrimoniali occorse durante l'esercizio.

Il principio di competenza economica, di cui al par. 2 dell'allegato 4/3 al D.Lgs. 118/11, viene realizzato attraverso le scritture di assestamento che consentono la rilevazione anche dei componenti positivi e negativi non rilevati dalla contabilità finanziaria che partecipano alla determinazione del risultato economico, tra cui:

- le quote di ammortamento relative alle immobilizzazioni materiali ed immateriali utilizzate;
- le eventuali quote di accantonamento ai fondi rischi ed oneri futuri.
- le perdite o gli utili di competenza economica dell'esercizio;
- le perdite su crediti e gli accantonamenti al fondo svalutazione crediti;
- le quote di costo/onere o di ricavo/provento corrispondenti ai ratei e risconti attivi e passivi di competenza economica dell'esercizio;
- le variazioni patrimoniali relative agli esercizi pregressi che si sono tradotte in oneri/costi e proventi/ricavi nel corso dell'esercizio, nonché ogni altro componente economico da

contabilizzare nel rispetto del principio della competenza economica e della prudenza.

Ai sensi di quanto previsto dal decreto legislativo n. 118/2011, la Regione Campania ha predisposto la situazione patrimoniale iniziale al 1° gennaio 2016 sulla base di quanto risultante dal conto del patrimonio al 31.12.2015. Per le consistenze dei beni mobili ed immobili del patrimonio, si è tenuto conto, inoltre, delle evidenze derivanti dalla ricognizione dei beni di proprietà effettuata dalla Direzione Generale Demanio e Patrimonio.

Gli importi sono espressi in unità di euro.

A. CRITERI DI VALUTAZIONE

Le poste di bilancio sono valutate sulla base dei criteri di valutazione indicati dalla disciplina di cui al D.Lgs. 118/11. Essi si basano su quanto specificato nei principi contabili generali contenuti nell'allegato 1 al citato decreto e nel principio contabile applicato concernente la contabilità economico-patrimoniale di cui all'allegato 4/3.

ATTIVO PATRIMONIALE

1. IMMOBILIZZAZIONI (SP ATT. VOCE B)

Le immobilizzazioni identificano elementi patrimoniali destinati a essere utilizzati durevolmente dalla Regione. Essi sono annoverati tra le attività della Regione a seguito dell'effettivo passaggio del titolo di proprietà e sono iscritti in bilancio al costo di acquisizione o di produzione al netto delle quote di ammortamento. Nello specifico, nel caso di lavori interni, il valore capitalizzato corrisponde alla somma dei costi di competenza dell'esercizio relativi ai fattori produttivi consumati nella realizzazione dell'immobilizzazione.

Le immobilizzazioni la cui utilizzazione è limitata nel tempo sono sottoposti alla procedura di ammortamento.

Si riportano di seguito le aliquote di ammortamento utilizzate dalla Regione per le diverse categorie di cespiti.

| Tipologia beni | Coefficiente annuo |
|---|--------------------|
| Hardware, Server, Postazioni di lavoro, Macchinari, Apparat di telecomunicazione, Altri beni materiali riconducibili a tali tipologie | 25% |
| Macchine per ufficio, Altre beni materiali riconducibili a tale tipologia | 20% |
| Macchinari, Mezzi di trasporto ad uso civile, di sicurezza, di ordine pubblico, Mezzi di trasporto stradali, Mobili per ufficio, Postazioni di lavoro, Server, Altri beni materiali riconducibili a tali tipologie | 10% |
| Macchinari, Attrezzature, Mezzi di trasporto ad uso civile, di sicurezza, di ordine pubblico, Mezzi di trasporto stradali, Mobili e arredi per ufficio, Postazioni di lavoro, Hardware, Macchine per ufficio, Apparat di telecomunicazione, Altri beni materiali riconducibili a tali tipologie | 5% |
| Terreni, Fabbricati ad uso abitativo, Fabbricati ad uso commerciale ed istituzionale, Fabbricati ad uso scolastico, Impianti sportivi, Fabbricati industriali e costruzioni leggere, Beni destinati al culto, Musei, teatri e biblioteche, Beni immobili, Mezzi di trasporto aerei, Altri beni materiali riconducibili a tali tipologie | 2% |

Ogni bene, all'interno di ciascuna classe, è identificato attraverso un codice di inventario rintracciabile nell'ambito del registro cespiti. Ogni bene è sottoposto alla procedura di ammortamento in relazione alla percentuale applicata alla classe di appartenenza; tuttavia è possibile che, a seconda delle caratteristiche peculiari e della relativa vita utile stimata, il singolo cespite venga sottoposto a percentuali di ammortamento specifiche diverse da quella indicata per la classe di appartenenza.

Nel rispetto di quanto previsto nella versione aggiornata del principio applicato della contabilità economico patrimoniale (all. 4/3 al Dlgs 118/2011) a decorrere dal 2017 è stata appostata nel patrimonio la specifica voce "riserve indisponibili per beni demaniali e patrimoniali indisponibili e per i beni culturali" che rappresentano la parte del patrimonio netto posta a garanzia dei beni demaniali e culturali o delle altre voci dell'attivo patrimoniale non destinabili alla copertura di perdite.

Pertanto, tali Riserve sono destinate ad accogliere il valore dei beni demaniali, dei beni del patrimonio indisponibile e dei beni culturali iscritto nell'attivo patrimoniale tenuto conto dell'ammortamento (nei casi in cui è previsto), degli eventuali nuovi ingressi (rilevazione di cespiti non

precedentemente anagrafati nella consistenza) da rilevare nelle rivalutazioni, e delle dismissioni (fenomeno inverso a quello dei nuovi ingressi), da rilevare nelle svalutazioni.

In altre parole, il valore di tali riserve deve essere esattamente pari al valore iscritto per tali beni nelle immobilizzazioni dello stato Patrimoniale parte attiva.

Non sono soggetti ad ammortamento i beni, mobili e immobili, qualificati come beni culturali ai sensi di quanto previsto dall'art. 2 del D.Lgs. 42/2004.

Nel caso di immobilizzazioni derivanti da concessioni da altre amministrazioni pubbliche, il costo di acquisizione dell'immobilizzazione è ammortizzato in un periodo temporale pari alla durata della concessione

Le perdite durevoli di valore delle immobilizzazioni immateriali, materiali e finanziarie, ai sensi dell'art.2426, comma 1, n. 3 del codice civile e dei principi contabili dell'OIC in materia (n. 16, n. 24 e n. 20) sono rilevate nella voce "Svalutazione delle immobilizzazioni".

1.1 IMMOBILIZZAZIONI IMMATERIALI (SP ATT. VOCE B I)

Le immobilizzazioni immateriali identificano beni caratterizzati dalla mancanza di tangibilità che non esauriscono la loro utilità in un solo periodo, ma manifestano i benefici economici lungo un arco temporale di più esercizi. Essi sono annoverati tra le attività della Regione a seguito di acquisizione diretta dall'esterno, di produzione interna, del sostenimento di costi che, pur non essendo collegati all'acquisizione o produzione interna di un bene o un diritto, non esauriscono la propria utilità nell'esercizio in cui sono sostenuti (c.d. oneri o costi pluriennali). Esse si classificano in Costi di impianto e ampliamento (B.I.1), Costi di ricerca sviluppo e pubblicità (B.I.2), Diritti di brevetto ed utilizzazione delle opere dell'ingegno (B.I.3), Concessioni licenze marchi e diritti simili (B.I.4), Avviamento (B.I.5), Immobilizzazioni in corso e acconti (B.I.6), Altre immobilizzazioni (B.I.9).

Le immobilizzazioni immateriali sono iscritte in bilancio al costo di acquisizione o di produzione al netto delle quote di ammortamento.

Sono iscritte tra le immobilizzazioni immateriali anche gli *interventi di miglioramento su immobili di terzi* di cui la Regione si vale in locazione (ad es. manutenzione straordinaria su beni di terzi); queste sono ammortizzate nel periodo più breve tra quello in cui le migliorie possono essere utilizzate (vita utile residua dell'immobile del terzo) e quello di durata residua dell'affitto. Nel caso in cui le migliorie e le spese incrementative sono separabili dai beni di terzi di cui l'ente si avvale, (ossia possono avere una loro autonoma funzionalità), le migliorie sono iscritte tra le *"Immobilizzazioni materiali"* nella specifica categoria di appartenenza.

L'*avviamento* viene iscritto separatamente solo se relativo all'acquisizione, a titolo oneroso, di un'azienda o complesso aziendale.

I *Diritti reali di godimento e rendite, perpetue o temporanee*, se acquisiti a titolo oneroso, sono iscritti nel Patrimonio al costo di acquisizione, aumentato dei costi accessori, e al netto delle quote di ammortamento e delle eventuali svalutazioni. Qualora gli stessi fossero acquisiti a titolo gratuito, il valore di iscrizione è rappresentato dal valore normale determinato sulla base della stima di un esperto.

Le *immobilizzazioni immateriali in corso* costituiscono parte del patrimonio dell'ente in cui si trovano cespiti di proprietà e piena disponibilità non ancora utilizzabili perché in fase di realizzazione o, sebbene realizzati, non ancora fruibili. I beni iscritti in tale categoria contabile sono valorizzati con il criterio del costo di produzione (se realizzate internamente) o del costo di acquisizione.

1.2 IMMOBILIZZAZIONI MATERIALI (SP ATT. VOCE B II)

Le immobilizzazioni materiali sono distinte in beni mobili e immobili e in beni demaniali e patrimoniali.

Le immobilizzazioni sono iscritte nello stato patrimoniale al costo di acquisizione dei beni o di produzione, se realizzato in economia (inclusivo di eventuali oneri accessori d'acquisto, quali le spese notarili, le tasse di registrazione dell'atto, gli onorari per la progettazione, ecc.), al netto delle quote di ammortamento.

Qualora, alla data di chiusura dell'esercizio, il valore sia durevolmente inferiore al costo iscritto, tale costo è rettificato, nell'ambito delle scritture di assestamento, mediante apposita svalutazione.

Le rivalutazioni sono ammesse solo in presenza di specifiche normative che le prevedano e con le modalità ed i limiti in esse indicati.

Per quanto non previsto nei presenti principi contabili, i criteri relativi all'iscrizione nello stato patrimoniale, alla valutazione, all'ammortamento ed al calcolo di eventuali svalutazioni per perdite durevoli di valore si fa riferimento al documento OIC n. 16 "Le immobilizzazioni materiali".

Di seguito si riporta stralcio di quanto rappresentato nella relazione a cura della competente DG Risorse Strumentali in merito ai criteri di inventariazione e valutazione dei beni patrimoniali, demaniali e mobili:

A. BENI DEMANIALI (SP ATT. VOCE B II 1)

Per i criteri di valutazione dei fabbricati demaniali si rimanda a quanto riportato per quelli di natura patrimoniale.

Coerentemente con quanto stabilito nel richiamato principio contabile, per i cespiti diversi dai terreni si è adottata una procedura di ammortamento applicando il coefficiente del 2% annuo. La rilevazione dei dati d'inventario dei beni demaniali, successivamente riversati nel database, si è attenuta ai seguenti elementi primari:

- Tipologia;
- Provenienza;
- Identificazione catastale;
- Consistenza del cespite;
- Consistenza delle pertinenze (eventuale);
- Valore;
- Coefficiente di ammortamento (fabbricati).

B. BENI PATRIMONIALI (SP ATT. VOCE B II 2)

I beni immobili sono distinti in terreni e fabbricati e altre opere facenti parte del patrimonio immobiliare disponibile ed indisponibile nonché di quello classificato, ai sensi del D.Leg.vo 42/2004, Demanio culturale.

Tra i terreni si distinguono:

- terreni agricoli;
- terreni demaniali.

Tra i fabbricati si distinguono:

- Fabbricati ad uso abitativo;
- Fabbricati ad uso abitativo sottoposti a vincolo;
- Fabbricati ad uso commerciale e istituzionale;
- Fabbricati ad uso commerciale e istituzionale sottoposti a vincolo;
- Fabbricati ad uso scolastico;
- Fabbricati ad uso industriale e costruzioni leggere;

- Impianti sportivi;
- Impianti sportivi sottoposti a vincolo;
- Musei teatri e biblioteche, Opere destinate al culto.

I beni mobili sono distinti in:

- Hardware;
- Server;
- Postazioni di lavoro;
- Macchinari;
- Apparati di telecomunicazione;
- Macchinari;
- Mezzi di trasporto;
- Mobili e arredi per ufficio;
- Macchine per ufficio;
- Attrezzature;
- Apparati di telecomunicazione;
- Altri beni.

Le rilevazioni inventariali sono tenute in coerenza con:

- il dettato di cui all'art. 3 della L.R. 3 novembre 1993, n. 38 che prevede l'obbligo dell'inventario dei beni immobili del patrimonio regionale mediante uno stato descrittivo e valutativo dei singoli cespiti comprendente, di norma, le indicazioni relative al luogo, ai dati catastali ed alla provenienza.
- il dettato di cui al D.lgs 23 giugno 2011, n. 118, per la parte concernente i criteri adottati per la predisposizione dello stato patrimoniale.

Per quanto concerne i valori espressi si è fatto riferimento al richiamato principio applicato che prevede la considerazione del costo storico o di acquisto, comprensivo degli oneri accessori e al netto delle quote di ammortamento; mentre, per gli immobili acquisiti "ope legis" e, quindi, a titolo gratuito si è fatto riferimento al valore computato sulla base del dato catastale rilevato attraverso la rivalutazione della rendita catastale del 5% (art.3, c. 48, legge 662/1996) rideterminato come da tabella sottostante:

- Fabbricati cat. A (tranne A10) e C2, C6, C7 → rendita catastale rivalutata del 5% moltiplicata per 160;
- Fabbricati cat. B, C3, C4 e c5 → rendita catastale rivalutata del 5% moltiplicata per 140;
- Fabbricati cat. A10 e D5 → rendita catastale rivalutata del 5% moltiplicata per 80;
- Fabbricati cat. D (tranne D5) → rendita catastale rivalutata del 5% moltiplicata per 65;
- Fabbricati cat. C1 – E → rendita catastale rivalutata del 5% moltiplicata per 55.

Gli **immobili, terreni e fabbricati, per i quali non è stato possibile acquisire alcun valore catastale**, in quanto l'Agenzia del Territorio non riporta in visura la rendita catastale, né si conosce il valore di acquisto in quanto pervenuti *ope legis*, sono indicati, nelle more della loro sistemazione catastale, al valore zero.

Per alcune tipologie di immobili, non è stato possibile determinarne il valore, in assenza di criteri metodologici univoci.

Tale casistica è riferita a fabbricati appartenenti al gruppo catastale F - Entità Urbane (aree urbane, unità collabenti, unità in corso di costruzione o definizione....etc) e al gruppo catastale E (stazioni ferroviarie, marittime, aeree e portuali, costruzioni per speciali esigenze pubbliche quali caserme, cimiteri, depuratori, reti acquedottistiche, torri piezometriche...etc) per i quali,

coerentemente con i criteri di valutazione previsti dal punto 9.3 dell'allegato A/3 del D. Lgs 118/2011, in assenza di puntuali moltiplicatori e di costi storici di riferimento, viene ad essi attribuito valore catastale pari a zero.

Lo stesso dicasi per i terreni che risultano con valore catastale pari a 0,00, in assenza di un costo storico di acquisizione sui quali insistono ad esempio fabbricati rurali non ancora trasferiti al catasto fabbricati o fabbricati non accatastati o connessi a problematiche non ancora risolte. Pertanto, tutti i cespiti riportati con valore zero inseriti nel primo Stato Patrimoniale elaborato sulla base dei criteri di valutazione previsti dal punto 9.3 dell'allegato A/3 del D. Lgs 118/2011, sono stati riportati con il medesimo valore anche nello stato patrimoniale degli anni successivi, ritenendo vincolante quanto previsto dal punto 6.1.2 del già citato allegato A3 del D. Lgs. 118/2011 che espressamente prescrive che: *“Le rivalutazioni sono ammesse solo in presenza di specifiche normative che le prevedano e con le modalità ed i limiti in esse indicati”*.

Inoltre, per quanto afferisce ai fabbricati si precisa che:

- i. Per i compendi immobiliari composti da fabbricati e pertinenze esterne, diversamente allibrate in catasto terreni, per i quali il dato disponibile e il valore di acquisto complessivo, il dato è stato ripartito, tra terreno e fabbricato, applicando, ai fini del computo del valore del terreno, il coefficiente 0,10 al valore a mq del fabbricato;
- ii. Nel caso di acquisto di fabbricati composti da più unità immobiliari, per i quali il dato riportato in contratto è complessivo, il valore delle singole unità immobiliari è stato calcolato rapportando, in via direttamente proporzionale, il prezzo di acquisto al valore catastale computato, per ciascuna unità, ai fini IMU;
- iii. Per le aree di sedime il valore è computato al 20% di quello dell'area fabbricato;
- iv. Per le aree di sedime dei fabbricati industriali, destinati alla produzione o trasformazione di beni, il valore è computato al 30% di quello dell'area fabbricato;
- v. Il dato riportato per i fabbricati è composto da una quota fissa (pari al 20 o 30% del valore complessivo) relativa all'area di sedime e dalla residua quota, variabile in relazione all'applicazione dell'ammortamento. Tale criterio metodologico viene adottato anche per i singoli cespiti in condominio;

Per i **terreni agricoli** si è proceduto rivalutando il reddito dominicale del 25% (art.3, c. 51, legge 662/1996) e moltiplicando il risultato per 135.

Per quanto concerne il reddito prodotto dai singoli cespiti, i valori riportati si riferiscono esclusivamente a rapporti contrattuali vigenti nel corso dell'esercizio finanziario 2020, atteso che l'atto di locazione o concessione costituisce per l'Amministrazione titolo certo, liquido ed esigibile.

Con riferimento agli immobili amministrati, per effetto di apposita convenzione stipulata con la Regione Campania, dalla SAUIE S.r.l., Società in house della Regione Campania- non si riporta reddito in quanto proventi con destinazione vincolata.

Per quanto afferisce alle **entrate derivanti dalla gestione immobiliare dell'Ente** si fa espresso rinvio agli appositi capitoli del Bilancio.

Ai fini della elaborazione del conto economico patrimoniale 2020, al valore di ciascun cespite, come espresso nel Conto economico patrimoniale relativo al precedente esercizio finanziario, sono state applicate le rispettive quote di ammortamento in ragione della classificazione e delle previsioni normative in materia.

Per quanto attiene ai **beni mobili**, il metodo d'inventariazione delle dotazioni mobiliari e strumentali della Regione Campania è disciplinato dalla D.G.R.C. 1977/2005 per cui dati riportati nel Registro

Inventariale informatico, dove ogni bene viene descritto in una scheda contenente i dati identificati, contabili e la struttura di assegnazione. Le dotazioni immobiliari sono attualmente esposte per le strutture amministrative relativamente al Regolamento n.12/2011 e ss.mm.ii..

L'analitica descrizione di ciascun bene riportata con gli specifici elementi di riferimento nei registri inventariali, non è allegata per la loro mole al conto patrimoniale e resta a disposizione presso l'ufficio preposto della Direzione Generale per le Risorse Strumentali. Le variazioni di incremento delle dotazioni mobiliari, dovute agli acquisti, così come quelle in decremento, dovute all'ammortamento del loro valore su base annua per vetustà, fuori uso o furti sono indicati mediante la loro indicazione complessiva.

La classificazione in categorie dei beni mobili strumentali e la metodologia per i loro ammortamento hanno subito l'innovazione apportata dal citato D.lgs n. 118 del 2011 e dell'allegato n. 3 al DPCM 28/12/2011 recante "Sperimentazione della disciplina concernente i sistemi contabili e gli schemi di bilancio delle Regioni": pertanto si è operato riversando dei beni dalle otto categorie previste dal D.G.R. n. 4378 del 18/08/2000 alle nuove contemplate D.lgs 118/2011, provvedendo ad applicare le aliquote di ammortamento riportate nel citato allegato 3, che richiama i principi e regole contabili del sistema di contabilità economica delle amministrazioni pubbliche.

Ai fini dell'ammortamento sono state adottati i coefficienti di cui alla tabella:

| Tipologia beni | Coefficiente annuo |
|--|---------------------------|
| Mezzi di trasporto stradali | 10% |
| Attrezzature industriali e commerciali | 5% |
| Macchine per ufficio | 20% |
| Hardware | 25% |
| Impianti e macchinari | 5% |
| Mobili e arredi | 10% |
| Altri beni materiali | 5% |

Si specifica (a titolo esemplificativo) per le categorie elencate in tabella che i beni mobili sono inventariati e catalogati come di seguito:

| Tipologia beni | |
|--|---|
| Mezzi di trasporto stradali | Autovetture, autobotti, autocarri, fuoristrada, ecc. |
| Attrezzature industriali e commerciali | Cucine, forni, frigoriferi, bilance elettroniche, congelatori, cucidricce |
| Macchine per ufficio | Taglierina, rilegatrice, fotocopiatrice, gruppo di continuità, calcolatrice. |
| Hardware | Computer, monitor, scanner, telecamere, stampanti, computer portatili |
| Impianti e macchinari | Pompa ad immersione, elettropompa, compressore a d aria, gruppo elettrogeno |
| Mobili e arredi | Scrivanie, sedie, poltrone operative, poltrone dirigenziali, armadi librerie mobili |
| Altri beni materiali | Libri, armadi rak, Videoproiettore, schermo da proiezione, |

Si precisa che per alcuni beni provenienti da Enti disciolti essendo questi di valore esiguo si è ritenuto di iscriverli in inventario attribuendogli la somma simbolica pari ad euro 1,00.

Si precisa che l'attività di ricognizione ed inventariazione dei cespiti allo stato non può ritenersi completata. L'attività di analisi funzionale e tecnica per l'integrazione tra il sistema gestionale di inventariazione ed ammortamento dei cespiti gestito dalla Direzione Generale per le Risorse Strumentali, con il nuovo sistema informatico contabile (SIC SAP) finalizzata a garantire la simultanea e completa rilevazione delle operazioni relative ai cespiti sotto i due aspetti gestionale e contabile, è allo stato tuttora in corso.

1.3 IMMOBILIZZAZIONI FINANZIARIE (SP ATT. VOCE B III)

Per le immobilizzazioni finanziarie (partecipazioni, titoli, crediti concessi, ecc.) il criterio generale è dato dal costo di acquisto, rettificato dalle perdite di valore che, alla data di chiusura dell'esercizio, si ritengono durevoli.

I crediti finanziari concessi e i titoli sono iscritti al valore nominale e la loro valutazione segue i principi dell'art. 2426 del Codice Civile.

Il saldo di fine anno è pari al saldo iniziale, aumentato per le erogazioni effettuate nel corso dell'esercizio, ridotto degli incassi realizzati per riscossioni di crediti, ridotto per le perdite definitive registrate.

Con riferimento agli **strumenti derivati** in essere al 31/12/2021, per quanto attiene al valore di *Mark to Market* misurato al *Fair Value* lo stesso non è riportato tra le valutazioni a Stato Patrimoniale dato che non è tecnicamente possibile effettuare la scrittura in contabilità economico-patrimoniale in quanto il Piano dei Conti Integrato non prevede alcuna transazione (di V, di VI e di VII livello) in grado di rilevare tali valori.

A tal fine, onde consentire la più corretta interpretazione del sottostante finanziario, se ne dà conto per il relativo valore al 31 dicembre il valore (corrispondente a quello indicato nella Nota Informativa ai sensi dell'art. 62, d.l. 25 giugno 2008, n. 112 allegata alla Relazione sulla Gestione) nella sezione relativa all'indebitamento con particolare riferimento allo specifico contratto finanziario interessato.

Per quanto attiene, poi, ai c.d. *Derivati di ammortamento*, (anche derivati *bullet/amortizing* ossia strumenti finanziari diretti a costituire forme di ammortamento graduale di un debito che prevede il rimborso del capitale in un'unica soluzione alla scadenza), questi sono rappresentati nello stato patrimoniale (e iscritti, coerentemente con il Piano dei Conti Integrato alla voce SP ATT IV 2 d – Crediti per Immobilizzazioni Finanziarie verso Altri Soggetti) al valore nominale del totale delle risorse che l'ente ha depositato presso la controparte e che ha diritto di ricevere alla data del 31 dicembre. In altre parole, rappresenta il valore di ipotetico realizzo della componente *amortizing* in caso di estinzione anticipata del contratto derivato. Alla scadenza del contratto derivato, che corrisponde alla scadenza della passività sottostante (nel caso di specie il Prestito Obbligazionario in Euro con Scadenza 2026) rappresenterà la somma che la controparte dovrà restituire alla Regione per estinguere la passività sottostante.

2. ATTIVO CIRCOLANTE (SP ATT. VOCE C)

2.1 CREDITI (SP ATT. VOCE C II)

I crediti di funzionamento sono iscritti nell'attivo dello Stato patrimoniale solo se corrispondenti ad obbligazioni giuridiche perfezionate esigibili, per le quali il servizio è stato reso o è avvenuto lo scambio dei beni.

La corretta applicazione del principio della competenza finanziaria garantisce coerenza tra i residui attivi diversi da quelli di finanziamento e l'ammontare dei crediti di funzionamento. In particolare, in contabilità economico-patrimoniale sono iscritti anche i crediti che, in ottemperanza al principio della competenza finanziaria potenziata, in contabilità finanziaria, sono imputati nel bilancio di anni successivi a quello cui lo stato patrimoniale si riferisce

I crediti sono iscritti al valore nominale, ricondotto al presumibile valore di realizzo, attraverso apposito fondo svalutazione crediti portato a diretta diminuzione degli stessi.

Il Fondo svalutazione crediti corrisponde alla sommatoria, al netto degli eventuali utilizzi, degli accantonamenti annuali per la svalutazione dei crediti sia di funzionamento che di finanziamento ed è pari al fondo crediti di dubbia e difficile esigibilità inserito nel conto del bilancio.

Tra i crediti figurano anche le somme erogate alle società e agli enti partecipati e controllati per fronteggiare esigenze di liquidità dei propri enti e delle società controllate e partecipate.

Tali crediti al 31.12.2021 sono stati oggetto di riconciliazione, per quanto attiene ai soggetti che fanno parte del GAP sulla base dei dati forniti dallo Staff 50 13 96 ad esito dell'attività di Circolarizzazione dei Crediti e Debiti.

2.2 DISPONIBILITÀ LIQUIDE (SP ATT. VOCE C IV)

Le disponibilità liquide sono valutate al valore nominale e, per quanto attiene alla Regione Campania, sono registrate sulla voce 1 - conto di tesoreria, lett. a - "istituto tesoriere"

3. RATEI E RISCONTI (SP ATT. VOCE D)

I ratei attivi sono rappresentati, rispettivamente, dalle quote di ricavi/proventi che avranno manifestazione finanziaria futura (accertamento dell'entrata), ma che devono, per competenza, essere attribuiti all'esercizio in chiusura. I risconti attivi sono rappresentati rispettivamente dalle quote di costi che hanno avuto manifestazione finanziaria nell'esercizio (liquidazione della spesa/pagamento), ma che vanno rinviati in quanto di competenza di futuri esercizi. Essi sono iscritti e valutati in conformità a quanto precisato dall'art. 2424-bis, comma 6, codice civile.

PASSIVO PATRIMONIALE

1. PATRIMONIO NETTO (SP PASS. VOCE A)

Le poste del patrimonio netto sono denominate e classificate in applicazione, per quanto compatibile con quanto indicato dal principio contabile applicato della contabilità economico patrimoniale, dei criteri indicati nel documento OIC n. 28 "Il patrimonio netto".

2. FONDI PER RISCHI ED ONERI (SP PASS. VOCE B)

I fondi rischi e oneri accolgono perdite o debiti che, alla data di chiusura dell'esercizio, hanno:

- natura determinata;
- esistenza certa o probabile;
- ammontare o data di sopravvenienza indeterminati.

Particolarmente rilevante è il collegamento e la riconciliazione tra quanto rilevato nei fondi rischi e oneri dello stato patrimoniale e quanto rilevato dall'ente nella parte accantonata del risultato di amministrazione.

Rilevano in tal senso gli accantonamenti al fondo rischi legato al contenzioso rivolto alla

copertura delle passività potenziali emergenti dal contenzioso in essere o da altre situazioni esistenti alla data del rendiconto, caratterizzate da uno stato d'incertezza, le quali, al verificarsi o meno di uno o più eventi futuri, potrà concretizzarsi per l'ente in una perdita. Per il dettaglio delle singole quote, si rimanda a quanto indicato nella Relazione sulla gestione al Rendiconto 2020 nel paragrafo 4.

3. **DEBITI (SP PASS. VOCE D)**

I debiti sono iscritti al loro valore nominale.

I debiti da finanziamento sono determinati dalla somma algebrica del debito all'inizio dell'esercizio meno i pagamenti per rimborso di prestiti.

Si specifiche che nel corso dell'esercizio 2020 si è proceduto alla rinegoziazione parziale con Cassa Depositi e Prestiti del Mutuo MEF originariamente stipulato nel 2015 per il riacquisto dei Titoli Obbligazionari ai sensi dell'art. 45 del D.L. n. 66/2014, in virtù della quale è stato necessario operare una riclassificazione del debito rinegoziato tra la lett. b) (Debiti da Finanziamento v/ altre amministrazioni pubbliche) e la lett. d) (Debiti da Finanziamento v/ altri finanziatori).

I debiti al funzionamento verso fornitori sono iscritti nello stato patrimoniale solo se corrispondenti a obbligazioni giuridiche perfezionate esigibili per le quali il servizio è stato reso o è avvenuto lo scambio dei beni.

Il valore dei debiti da Finanziamento trovano perfetta corrispondenza nella somma degli impegni pluriennali di cui all'allegato 26 al Rendiconto Generale della Gestione rilevati al titolo IV della spesa, al netto della parte dei debiti da finanziamento v/ Altri soggetti riferiti all'operazione di Cartolarizzazione, in quanto, mentre in finanziaria le operazioni di restituzione delle quote capitali per l'operazione di cartolarizzazione sono rilevate al titolo 2 della Spesa (quali *"Debiti per Trasferimenti in conto capitale erogati a titolo di ripiano disavanzi pregressi a Aziende sanitarie locali"*, in virtù dell'ordinaria classificazione previste per tali operazioni, che in concreto erano operazioni di ripiano dei debiti sanitari pregressi).

Per tale operazione, che (ancorché il contratto risulti formalmente intestato ad altro soggetto, e cioè SO.RE.SA.) in concreto rappresenta un debito da finanziamento di m/l termine della Regione, in sede di scritture di assestamento si procede per parte (quella interessi) ad una riclassificazione del costo, e per altra (quella capitale) alla neutralizzazione del costo con rigiro a riduzione del Debito da finanziamento iscritto alla lett. d) della voce 1 dei Debiti da finanziamento.

Per quanto attiene alla parte restante dei debiti, questi possono divergere dall'ammontare dei residui passivi in relazione agli impegni rilevati alla data di redazione del rendiconto in quanto corrispondenti ad obbligazioni assunte con scadenza nell'esercizio ma non ancora liquidate ed afferenti a macro aggregati di spesa dei Titoli 1 e 2 per i quali il principio applicato della contabilità economico patrimoniale prevede la liquidazione quale momento di misurazione dei componenti negativi di reddito.

I debiti comprendono anche quelli delle società controllate e partecipate oggetto di riconciliazione al 31.12.2021 attraverso i dati forniti dal competente Staff 50.13.96

4. **RATEI E RISCONTI (SP PASS. VOCE E)**

I ratei e risconti sono iscritti e valutati in conformità a quanto precisato dall'art. 2424-bis, comma 6, codice civile.

I ratei passivi corrispondono a quote di costi/oneri che avranno manifestazione finanziaria futura (liquidazione della spesa), ma che devono, per competenza, essere attribuiti all'esercizio in chiusura.

I risconti passivi corrispondono a quote di ricavi che hanno avuto manifestazione finanziaria nell'esercizio (accertamento dell'entrata/incasso), ma che vanno rinviati in quanto di competenza di futuri esercizi.

Particolarmente rilevante, in termini di risconti passivi, è il trattamento contabile delle somme destinate a comporre il fondo pluriennale vincolato. Tali somme, infatti, corrispondono ad entrate accertate ed incassate dall'ente e rilevate, sulla base dei principi di integrazione tra la contabilità finanziaria e la contabilità economico patrimoniale, tra i proventi/ricavi destinate a finanziare spese future ovvero spese riferite ad esercizi futuri in applicazione del principio della competenza finanziaria potenziata. Tale caratteristica è propria anche dei trasferimenti e contributi accertati tra le entrate di parte capitale. Sulla base della matrice di corrispondenza tra la contabilità finanziaria e la contabilità economico patrimoniale, tali somme sono rilevate a conto economico quali componenti economici positivi e partecipano, potenzialmente, alla determinazione del risultato. Di qui la necessità di riscontarle in virtù della stabilità correlazione con le corrispondenti spese.

Analogamente a quanto rappresentato per il fondo pluriennale vincolato, può essere considerato in relazione alla "parte vincolata" del risultato di amministrazione. Anche in questo caso si tratta di individuare entrate accertate dall'ente, tanto da partecipare alla determinazione del risultato di amministrazione, e vincolate a fornire copertura a spese che saranno rilevate ed imputate negli esercizi futuri. Anche per queste vale l'analogo ragionamento in termini di correlazione tra proventi/ricavi e oneri/costi.

B. ANALISI DELLE VOCI DELLO STATO PATRIMONIALE

ATTIVO PATRIMONIALE

1. IMMOBILIZZAZIONI

| IMMOBILIZZAZIONI | SALDO AL 31.12.2021 | SALDO AL 31.12.2020 | VARIAZIONE | VAR % |
|-------------------------------------|-------------------------|-------------------------|----------------------|--------------|
| Totale immobilizzazione immateriali | 353.962.692,06 | 271.991.770,24 | 81.970.921,82 | 30,14% |
| Totale immobilizzazioni materiali | 1.464.370.991,75 | 1.385.459.605,06 | 78.911.386,69 | 5,70% |
| Totale immobilizzazioni finanziarie | 1.926.790.577,20 | 2.002.556.787,59 | - 75.766.210,39 | -3,78% |
| TOTALE IMMOBILIZZAZIONI (B) | 3.745.124.261,01 | 3.660.008.162,89 | 85.116.098,12 | 2,33% |

1.1 IMMOBILIZZAZIONI IMMATERIALI

| IMMOBILIZZAZIONI IMMATERIALI | SALDO AL 31.12.2021 | SALDO AL 31.12.2020 | VARIAZIONE | VAR % |
|---|------------------------|------------------------|----------------------|---------------|
| Costi di impianto e di ampliamento | 10.839,19 | 10.839,19 | 0,00 | 0,00% |
| Diritti di brevetto ed utilizzazione opere dell'ingegno | 51.258.087,79 | 40.178.781,82 | 11.079.305,97 | 27,58% |
| Immobilizzazioni in corso ed acconti | 122.473.134,28 | 85.592.250,87 | 36.880.883,41 | 43,09% |
| Altre | 180.220.630,80 | 146.209.898,36 | 34.010.732,44 | 23,26% |
| Totale immobilizzazione immateriali | 353.962.692,06 | 271.991.770,24 | 81.970.921,82 | 30,14% |

La voce "Diritto di brevetto ed utilizzazione opere dell'ingegno" pari a Euro **40.178.781,82** si riferisce principalmente agli interventi relativi all'anagrafe delle entità e degli eventi territoriali, alla realizzazione della infrastruttura della circolarità anagrafica ed al SIAR.

La voce "Altre immobilizzazioni immateriali" si riferisce principalmente all'intervento sulla certificabilità di bilancio delle aziende del SSR di cui al DCA 125/2012.

1.2 IMMOBILIZZAZIONI MATERIALI

| IMMOBILIZZAZIONI MATERIALI | SALDO AL 31.12.2021 | SALDO AL 31.12.2020 | VARIAZIONE | VAR % |
|------------------------------|------------------------|------------------------|----------------------|---------------|
| Beni Demaniali | | | | |
| 1.1 Terreni | 36.565.756,84 | 36.039.731,42 | 526.025,42 | 1,46% |
| 1.2 Fabbricati | 118.117.181,80 | 119.861.193,73 | -1.744.011,93 | -1,46% |
| Totale Beni demaniali | 154.682.938,64 | 155.900.925,15 | -1.217.986,51 | -0,78% |

Relazione Demanio

| Beni Demaniali | Valore 2021 |
|----------------|----------------|
| Terreni | 36.565.756,84 |
| Fabbricati | 118.117.181,80 |

| IMMOBILIZZAZIONI MATERIALI | SALDO AL 31.12.2021 | SALDO AL 31.12.2020 | VARIAZIONE | VAR % |
|--|-------------------------|-------------------------|-----------------------|---------------|
| Beni Patrimoniali | | | | |
| 2.1 Terreni | 71.732.901,47 | 63.563.122,66 | 8.169.778,81 | 12,85% |
| <i>a di cui in leasing finanziario</i> | 0,00 | 0,00 | 0,00 | #DIV/0! |
| 2.2 Fabbricati | 565.880.071,79 | 576.663.711,52 | -10.783.639,73 | -1,87% |
| <i>a di cui in leasing finanziario</i> | 687.840,11 | 184.170,48 | 503.669,63 | 273,48% |
| 2.3 Impianti e macchinari | 5.793.576,17 | 6.404.247,25 | -610.671,08 | -9,54% |
| <i>a di cui in leasing finanziario</i> | 0,00 | 0,00 | 0,00 | #DIV/0! |
| 2.4 Attrezzature industriali e commerciali | 60.346.783,75 | 64.323.396,86 | -3.976.613,11 | -6,18% |
| 2.5 Mezzi di trasporto | 127.970.821,51 | 146.539.136,42 | -18.568.314,91 | -12,67% |
| 2.6 Macchine per ufficio e hardware | 5.075.547,70 | 6.711.250,27 | -1.635.702,57 | -24,37% |
| 2.7 Mobili e arredi | 862.284,59 | 776.705,18 | 85.579,41 | 11,02% |
| 2.8 Infrastrutture | 215.813.266,76 | 138.047.957,53 | 77.765.309,23 | 56,33% |
| 2.99 Altri beni materiali | 19.975.647,55 | 15.576.583,10 | 4.399.064,45 | 28,24% |
| Totale Altre immobilizzazioni materiali | 1.073.450.901,29 | 1.018.606.110,79 | 54.844.790,50 | 5,38% |
| 3 Immobilizzazioni in corso ed acconti | 236.237.151,82 | 210.952.569,12 | 25.284.582,70 | 11,99% |
| Totale immobilizzazioni materiali | 1.464.370.991,75 | 1.385.459.605,06 | 78.911.386,69 | 5,70% |

La variazione netta della consistenza dei beni patrimoniali rispetto a quella del 31 dicembre 2020, trova giustificazione, oltre che negli effetti delle quote di ammortamento e degli interventi di manutenzione straordinaria, nell'attività ricognitiva che costantemente viene effettuata dagli uffici preposti e nell'attività di dismissione ed acquisizione dei cespiti.

Relazione Patrimonio

| Beni Patrimoniali | Valore 20210 |
|-------------------|----------------|
| Fabbricati | 565.880.071,79 |
| di cui leasing | 0,00 |
| Totale terreni | 71.732.901,47 |

L'incremento della voce "Immobilizzazioni in corso ed acconti" si riferisce a liquidazioni 2021 di opere ancora non inventariate dalla direzione Demanio e Patrimonio, poiché non ancora ultimate. Il loro relativo ammortamento inizierà nel momento in cui il cespite sarà disponibile all'uso.

1.3 IMMOBILIZZAZIONI FINANZIARIE

| IMMOBILIZZAZIONI FINANZIARIE | SALDO AL 31.12.2021 | SALDO AL 31.12.2020 | VARIAZIONE | VAR % |
|--|-------------------------|-------------------------|-----------------------|---------------|
| a imprese controllate | 185.990.648,00 | 185.990.648,00 | 0,00 | 0,00% |
| b imprese partecipate | 31.689.010,37 | 31.669.010,37 | 20.000,00 | 0,06% |
| c altri soggetti | 500.000,00 | 457.500,00 | 42.500,00 | 9,29% |
| Totale Partecipazioni | 218.179.658,37 | 218.117.158,37 | 62.500,00 | 0,03% |
| a altre amministrazioni pubbliche | 33.964.106,74 | 33.379.054,54 | 585.052,20 | 1,75% |
| b imprese controllate | 1.521.966.239,35 | 1.617.202.555,01 | -95.236.315,66 | -5,89% |
| d altri soggetti | 152.680.572,74 | 133.858.019,67 | 18.822.553,07 | 14,06% |
| Totale Crediti | 1.708.610.918,83 | 1.784.439.629,22 | -75.828.710,39 | -4,25% |
| Totale immobilizzazioni finanziarie | 1.926.790.577,20 | 2.002.556.787,59 | -75.766.210,39 | -3,78% |

La voce "Immobilizzazioni finanziarie verso amministrazioni pubbliche", pari a Euro **33.964.106,74**, si riferisce principalmente a finanziamenti erogati in favore dei Comuni.

La voce "Immobilizzazioni finanziarie verso altri soggetti", pari a Euro **152.680.572,74**, si riferisce principalmente al credito vantato verso all'Istituto Intesa San Paolo per le somme versate nell'ambito dell'Amortizing Swap che ha come sottostante il Prestito Obbligazionario in Euro con scadenza 2026.

Per quanto attiene alla voce dei Crediti per Immobilizzazioni Finanziarie nei confronti di imprese controllate, la voce più importante è relativa al saldo al 31/12/2021 del rapporto credito/debito con SO.RE.SA. per le attività relative alla Centrale Unica Pagamento e Centrale Acquisti per il Servizio Sanitario Regionale, al 31 dicembre si assiste ad una riduzione di Euro 95.236.315,66, assestandosi il saldo ad Euro **1.521.866.444,51** (rispetto al 2020 dove si assestava ad Euro 1.617.102.760,17).

Di seguito si rammenta come si sviluppa in contabilità l'operazione e le relative scritture.

Come evidenziato nella Relazione sulla Gestione 2020, in tale esercizio sono stati istituiti i seguenti capitoli, speculari, di Spesa e di Entrata, rispettivamente sul Titolo 3 della Spesa e sul Titolo 5 dell'Entrata:

U07223 - FINANZIAMENTO SOCIO UNICO - CENTRALE UNICA DI PAGAMENTO
U07225 - FINANZIAMENTO SOCIO UNICO - CENTRALE UNICA DI ACQUISTO
E02683 - FINANZIAMENTO SOCIO UNICO -CENTRALE UNICA DI PAGAMENTO
E02685 - FINANZIAMENTO SOCIO UNICO -CENTRALE DI ACQUISTO

I capitoli di spesa riportano quale codifica di V livello U.3.04.03.01.001 (Incremento di altre attività

finanziarie verso imprese controllate), mentre i capitoli di Entrata riportano quale codifica di V livello E.5.04.03.01.001 (Altre entrate per riduzione di altre attività finanziarie verso imprese controllate).

La contabilizzazione determinata dalla Matrice di Transizione Ministeriale è quella di seguito descritta.

All'atto dell'anticipazione a favore di SO.RE.SA. delle risorse per lo svolgimento delle attività di Centrale Unica Pagamenti e/o Centrale Acquisti, si registra l'impegno in favore di SO.RE.SA. sui due capitoli di spesa sopra indicati e si procede successivamente al pagamento.

Contestualmente viene registrato l'accertamento sui correlati capitoli di Entrata (ovviamente a seconda della natura dell'attività).

Utilizzando i V livelli sopra evidenziati, in base alla matrice di transizione ministeriale, in Contabilità Economico-Patrimoniale si registra:

a) All'atto dell'impegno la seguente registrazione:

| Dare (ATTIVO) | | Avere (PASSIVO) | |
|----------------------|---|------------------------|---------------------|
| Codice voce SP -DARE | Voce SP - DARE | Codice voce SP - AVERE | Voce SP - AVERE |
| 1.2.3.02.02.06.001 | Crediti dovuti all'Incremento di altre attività finanziarie verso imprese controllate | 2.4.7.04.99.99.999 | Altri debiti n.a.c. |

All'atto del pagamento, la seguente registrazione:

| Dare (ATTIVO) | | Avere (PASSIVO) | |
|----------------------|---------------------|------------------------|-----------------------|
| Codice voce SP -DARE | Voce SP - DARE | Codice voce SP - AVERE | Voce SP - AVERE |
| 2.4.7.04.99.99.999 | Altri debiti n.a.c. | 1.3.4 | Disponibilità liquide |

b) All'atto del contestuale accertamento, la matrice non prevede alcuna registrazione in Economico-Patrimoniale.

Al termine di questa fase, pertanto resta aperto esclusivamente il mastriano relativo a "Crediti dovuti all'Incremento di altre attività finanziarie verso imprese controllate" esattamente per l'importo dell'anticipazione effettuata a favore di SO.RE.SA., la quale, come abbiamo precedentemente evidenziato, registra nella propria contabilità un debito nei confronti della Regione, sempre per il medesimo importo.

Quando SO.RE.SA. effettua le rendicontazioni delle spese sostenute alla Regione, e le stesse sono approvate, la Regione procede ad effettuare i pagamenti in favore delle Aziende analiticamente indicate nelle rendicontazioni (e per gli importi ivi indicati) imputando la spesa sui capitoli competenti e commutando in quietanza di entrata sugli accertamenti assunti sui due capitoli di entrata del Titolo 5 (a seconda della natura della spesa). All'atto della commutazione in quietanza di entrata, per quanto attiene i capitoli di entrata del Titolo 5, in base alla matrice ministeriale di transizione, la scrittura in economico-patrimoniale è la seguente:

| Dare (ATTIVO) | | Avere (PASSIVO) | |
|----------------------|-----------------------|------------------------|---|
| Codice voce SP -DARE | Voce SP - DARE | Codice voce SP - AVERE | Voce SP - AVERE |
| 1.3.4 | Disponibilità liquide | 1.2.3.02.02.06.001 | Crediti dovuti all'Incremento di altre attività finanziarie verso imprese controllate |

Il meccanismo descritto consente, in sintesi:

- che i pagamenti sui capitoli competenti siano intestati in favore delle Aziende beneficiarie finali delle anticipazioni a SO.RE.SA.;
- che il residuo attivo esistente, al 31 dicembre, sui due capitoli di entrata misuri esattamente il credito di Regione nei confronti di SO.RE.SA, pari al Debito che la stessa registra, alla medesima

data, nei confronti della Regione.

Per quanto attiene le Partecipazioni, si rammenta che il punto 6.1.3 del Principio Contabile applicato alla Contabilità Economico Patrimoniale, Allegato 4/2 al D.lgs n. 118/2011, prevede che le immobilizzazioni finanziarie (tra cui le partecipazioni) sono iscritte sulla base del criterio del costo di acquisto, rettificato dalle perdite di valore che, alla data di chiusura dell'esercizio, si ritengono durevoli.

In particolare, il Principio prevede che le partecipazioni in società controllate e partecipate di cui agli articoli 11-quater e 11-quinquies del D.lgs n. 118/2011 (azionarie e non azionarie), siano valutate in base al "metodo del patrimonio netto".

Laddove non è possibile acquisire il bilancio di esercizio o il rendiconto (o i relativi schemi predisposti ai fini dell'approvazione) delle partecipate, le partecipazioni in società controllate o partecipate possono essere iscritte nello stato patrimoniale al costo di acquisto.

Nel rispetto del principio contabile generale n. 11. della continuità e della costanza di cui all'allegato n. 1 al D.lgs n. 118/2011, l'adozione del criterio del costo di acquisto diventa definitiva.

In sede di predisposizione dello stato Patrimoniale iniziale al 1° gennaio 2016 è stato adottato il criterio del costo d'acquisto.

Pertanto, si rappresenta che dalla valutazione delle partecipazioni in imprese controllate e partecipate operata dallo staff 50 13 96 della Direzione Generale per le Risorse Finanziarie, non sono emerse situazioni di perdite durevoli di valore tale da determinare la svalutazione del valore delle partecipazioni iscritte in Bilancio.

2. ATTIVO CIRCOLANTE

| ATTIVO CIRCOLANTE | SALDO AL 31.12.2021 | SALDO AL 31.12.2020 | VARIAZIONE | VAR % |
|-------------------------------------|-------------------------|-------------------------|-----------------------|---------------|
| Totale crediti | 7.233.191.235,41 | 7.009.192.396,97 | 223.998.838,44 | 3,20% |
| Totale disponibilità liquide | 1.618.269.806,71 | 939.430.060,43 | 678.839.746,28 | 72,26% |
| TOTALE ATTIVO CIRCOLANTE (C) | 8.851.461.042,12 | 7.948.622.457,40 | 902.838.584,72 | 11,36% |

2.1 CREDITI

| CREDITI | SALDO AL 31.12.2021 | SALDO AL 31.12.2020 | VARIAZIONE | VAR % |
|--|-------------------------|-------------------------|-----------------------|---------------|
| a Crediti da tributi destinati al finanziamento della Sanità | 122.748.275,91 | 124.149.293,07 | -1.401.017,16 | -1,13% |
| b Altri crediti da tributi | 440.863.302,67 | 635.034.707,56 | -194.171.404,89 | -30,58% |
| c Crediti da Fondi perequativi | 418.176.245,20 | 321.075.190,30 | 97.101.054,90 | 30,24% |
| Totale Crediti di natura tributaria | 981.787.823,78 | 1.080.259.190,93 | -98.471.367,15 | -9,12% |
| a verso amministrazioni pubbliche | 4.584.475.972,11 | 4.276.981.216,21 | 307.494.755,90 | 7,19% |
| b imprese controllate | 0,00 | 0,00 | 0,00 | #DIV/0! |
| c imprese partecipate | 13.739,00 | 13.739,00 | 0,00 | 0,00% |
| d verso altri soggetti | 800.719.224,78 | 794.086.550,29 | 6.632.674,49 | 0,84% |
| Totale Crediti per trasferimenti e contributi | 5.385.208.935,89 | 5.071.081.505,50 | 314.127.430,39 | 6,19% |
| 3 Verso clienti ed utenti | 635.717.956,79 | 657.458.066,63 | -21.740.109,84 | -3,31% |
| c altri | 230.476.518,95 | 200.393.633,91 | 30.082.885,04 | 15,01% |
| Totale Altri Crediti | 230.476.518,95 | 200.393.633,91 | 30.082.885,04 | 15,01% |
| Totale crediti | 7.233.191.235,41 | 7.009.192.396,97 | 223.998.838,44 | 3,20% |

La voce "Crediti da tributi destinati al finanziamento della Sanità" pari a Euro 122.748.275,91 si riferisce integralmente all'Addizionale IRPEF da manovre fiscali destinata a Sanità (Cap. E0069).

La voce "Altri crediti da tributi" pari a Euro 440.863.302,67 si riferisce principalmente a:

- Euro 475.797.254,10: Crediti da riscossione addizionale regionale IRPEF non sanità;
 - Euro 55.329.132,00: Crediti da riscossione imposta regionale sulle attività produttive (IRAP);
 - Euro 27.449.790,19: Crediti da riscossione Tassa regionale per il diritto allo studio.
- Su tale voce insiste una quota del Fondo Svalutazione Crediti pari ad Euro 122.679.088,44

La voce "**Crediti da Fondi perequativi**" pari a **Euro 418.176.245,20** si riferisce al fondo perequativo per la Sanità.

La complessiva riduzione della voce "Crediti di natura tributaria" è da ascrivere alla riduzione dei residui attivi sul titolo 1 dell'entrata, come desumibile dagli allegati 1 e 2 al Rendiconto della gestione 2021.

La voce "**Crediti per trasferimenti e contributi verso amministrazioni pubbliche**" pari a **Euro 4.584.475.972,11** si riferisce principalmente a:

- Euro 98.211.600,15: Crediti per Trasferimenti correnti da Ministeri;
- Euro 149.478.724,75: Crediti per Trasferimenti correnti da Stato-fondo sanitario Nazionale-finanziario;
- Euro 61.631.759,57: 132CA01999 Crediti per Trasferimenti correnti da altre Amministrazioni Centrali n.a.c.;
- Euro 3.418.201.862,96: Crediti da Contributi e investimenti da Ministeri;
- Euro 58.787.166,02: Crediti da Contributi agli investimenti da Presidenza del Consiglio dei Ministri;
- Euro 486.314.847,13: Crediti da Contributo agli investimenti da Ministeri - finanziamento degli investimenti sanitari ai sensi dell'articolo 20 della legge 67/1988;
- Euro 312.617.844,94: Crediti da Contributi e investimenti da altre Amministrazioni Centrali n.a.c.;

La voce "**Crediti per trasferimenti e contributi verso altri soggetti**" pari a **Euro 800.719.224,78** si riferisce principalmente a i crediti da Fondo Europeo di Sviluppo Regionale (FESR) e Fondo Sociale Europeo (FSE).

La voce "**Crediti per trasferimenti e contributi verso altri clienti ed utenti**" pari a **Euro 635.717.956,79** si riferisce principalmente ai crediti da canoni e diritti reali di godimento e servitù.

La voce "**Altri Crediti**" pari a **Euro 230.476.518,95** si riferisce principalmente a:

- crediti da rimborsi recuperi e restituzioni di somme per complessivi **Euro 21.162.422,61**;
- Crediti diversi per Euro 422.193.055,83 al netto del: Fondo svalutazione crediti altri e del Fondo svalutazione Risc. Crediti Breve termine per complessivi **Euro 219.260.497,00**.

2.2 DISPONIBILITÀ LIQUIDE

| DISPONIBILITÀ LIQUIDE | SALDO AL 31.12.2021 | SALDO AL 31.12.2020 | VARIAZIONE | VAR % |
|---|-------------------------|------------------------|-----------------------|---------------|
| a Istituto tesoriere | 1.337.952.797,38 | 939.430.060,43 | 398.522.736,95 | 42,42% |
| b presso Banca d'Italia | 0,00 | 0,00 | 0,00 | #DIV/0! |
| 1. Totale Conto di tesoreria | 1.337.952.797,38 | 939.430.060,43 | 398.522.736,95 | 42,42% |
| 4. Altri conti presso la tesoreria statale intestati all'ente | 280.317.009,33 | 0,00 | 280.317.009,33 | #DIV/0! |
| Totale disponibilità liquide | 1.618.269.806,71 | 939.430.060,43 | 678.839.746,28 | 72,26% |

La voce "**Conto di tesoreria Istituto Tesoriere**" pari a **Euro 1.337.952.797,38** corrisponde al saldo di cassa al 31.12.2021 parificato con il Tesoriere.

La voce "**Altri conti presso la tesoreria statale intestati all'ente**" corrisponde al saldo sul conto di

Tesoreria Centrale n. 22914, sul quale affluiscono gli incassi UE.

Tale saldo corrisponde al totale dei residui attivi al 31/12/2021 sul cap. E02573. Tale entrata, è stata registrata nel rispetto del punto 3.12 del principio contabile applicato concernente la Contabilità Finanziaria, allegato 4/2 al Dlgs n. 118/2018 (sul dettaglio delle regole di movimentazione si rimanda a quanto già relazionato al paragrafo 2.1 della presente Relazione.

3. RATEI E RISCONTI

| Ratei e risconti | SALDO | | VARIAZIONE | VAR % |
|------------------------------------|---------------------|---------------------|-------------------|---------------|
| | AL 31.12.2021 | AL 31.12.2020 | | |
| 1 Ratei attivi | 3.478.414,38 | 3.105.594,34 | 372.820,04 | 12,00% |
| 2 Risconti attivi | 0,00 | 0,00 | 0,00 | #DIV/0! |
| TOTALE RATEI E RISCONTI (D) | 3.478.414,38 | 3.105.594,34 | 372.820,04 | 12,00% |

Per quanto attiene alla voce **“Ratei Attivi”**, l’importo iscritto è relativo al differenziale positivo sui flussi derivati sul contratto swap che ha come sottostante il prestito obbligazionario in Euro 3.478.414,38.

Non si rilevano, invece, nell’esercizio 2021 **“Risconti attivi”**.

PASSIVO PATRIMONIALE

1. PATRIMONIO NETTO

Con la modifica del principio contabile applicato alla contabilità economico-patrimoniale, allegato 4/1 al D.lgs n. 118/2011, di cui al D.M. del 1° settembre 2021, è stata introdotta una differente contabilizzazione del Patrimonio Netto.

In primo luogo, la modifica del principio ha previsto che la voce **“Fondo di Dotazione”** può assumere solo valore positivo o pari a zero.

In secondo luogo, nella nuova struttura patrimoniale sparisce la voce delle Riserve **“a. da risultato economico di esercizi precedenti”**.

In terzo ed ultimo luogo, con la modifica del principio sono stati introdotti nel modulo patrimoniale due nuovi conti:

-2.1.5.01.01.001 “Risultati economici positivi/negativi portati a nuovo”

-2.1.6.01.01.001 “Riserve negative per beni indisponibili”.

Il principio ha previsto, ai fini dell’adozione della nuova struttura del Patrimonio Netto, che, al termine delle consuete scritture di assestamento e chiusura dell’esercizio 2021, effettuate continuando a far riferimento al piano dei conti adottato nel corso dell’esercizio 2021, dopo avere predisposto lo Stato patrimoniale 2021 con il vecchio schema (che costituisce solo un documento di lavoro), si procedesse alla riclassifica delle vecchie voci dello Stato Patrimoniale con le modalità indicate nell’esempio n. 16 del medesimo principio, Allegato 4/1 al D.lgs n. 118/2011.

Pertanto, utilizzando il vecchio schema, ad esito di tutte le scritture di chiusura, il Patrimonio Netto ha presentato le seguenti risultanze:

| PATRIMONIO NETTO | SALDO AL 31.12.2021 | SALDO AL 31.12.2020 | VARIAZIONE | VAR % |
|--|--------------------------|--------------------------|------------------------|-----------------|
| I Fondo di dotazione | -13.738.834.074,71 | -13.738.834.074,71 | 0,00 | 0,00% |
| II Riserve | | | | |
| a da risultato economico di esercizi precedenti | 5.188.117.444,15 | 5.652.064.621,32 | -463.947.177,17 | -8,21% |
| b da capitale | 77.198.843,36 | 77.198.843,36 | 0,00 | 0,00% |
| d Riserve indisponibili per beni demaniali e patrimoniali indisponibili e per beni culturali | 689.078.248,67 | 689.871.078,92 | -792.830,25 | -0,11% |
| Totale Riserve | 5.954.394.536,18 | 6.419.134.543,60 | -464.740.007,42 | -7,24% |
| III Risultato economico dell'esercizio | 790.509.353,84 | -463.947.177,17 | 1.254.456.531,01 | -270,39% |
| TOTALE PATRIMONIO NETTO (A) | -6.993.930.184,69 | -7.783.646.708,28 | 789.716.523,59 | -10,15% |

Il principio afferma che, in sede di prima applicazione delle nuove regole, dopo aver chiuso le scritture secondo il precedente sistema, sono azzerati il fondo di dotazione se negativo e tutte le riserve del patrimonio netto di cui alla lettera b) sia che presentino valore negativo che valore positivo, iscrivendoli al conto 2.1.5.01.01.01.001 "Risultati economici positivi/negativi portati a nuovo".

In applicazione delle indicazioni fornite nell'esempio n. 16, sia il valore negativo del Fondo di Dotazione che il valore delle Riserve da Risultato economico di esercizi precedenti sono stati rigirati sul nuovo conto patrimoniale **-2.1.5.01.01.01.001 "Risultati economici positivi/negativi portati a nuovo"** con le seguenti scritture:

a) Essendo il Fondo di Dotazione una voce negativa del passivo patrimoniale (e dunque chiudeva in Dare), è stata effettuata la seguente scrittura:

| Dare | | Avere | Importo |
|--|---|---------------------------------------|-------------------|
| 2.1.5.01.01.01.001 Risultati economici posit./negat. portati a nuovo | @ | 2.1.1.02.01.01.001 Fondo di dotazione | 13.738.834.074,71 |

b) Essendo le Riserve da Risultato economico di esercizi precedenti una voce positiva del passivo patrimoniale (e dunque chiudeva in Avere), è stata effettuata la seguente scrittura:

| Dare | | Avere | Importo |
|---|---|--|------------------|
| 2.1.2.01.03.01.001 Avanzi (disavanzo) portati a nuovo | @ | 2.1.5.01.01.01.001 Risultati economici posit./negat. portati a nuovo | 5.188.117.444,15 |

Dopo le descritte scritture di riclassificazione, in base alle nuove regole, è adottato l'aggiornamento del modulo patrimoniale del piano dei conti integrato, con particolare attenzione ai raccordi alle voci del patrimonio netto. In sintesi, è elaborato lo stato patrimoniale 2021 aggiornato al nuovo schema ai fini del rendiconto 2021, attribuendo "0" a tutte le voci del patrimonio netto della colonna 2020 salvo la voce "Totale Patrimonio netto (A)" cui è imposto l'importo dello stato patrimoniale 2020. Infatti, il nuovo principio contabile non è applicato retroattivamente a fini comparativi.

L'allegato 30 al Rendiconto della gestione è redatto secondo il nuovo schema, nel quale è stato attribuito "0" a tutte le voci del patrimonio netto della colonna 2020 salvo la voce "Totale Patrimonio netto (A)" cui è imposto l'importo dello stato patrimoniale 2020.

Ai fini della comparazione, di seguito si riporta la nuova struttura del Patrimonio Netto, sia per l'anno 2021 che per l'anno 2020:

| PATRIMONIO NETTO | SALDO AL 31.12.2021 | SALDO AL 31.12.2020 | VARIAZIONE | VAR % |
|--|------------------------|------------------------|-------------|---------|
| I Fondo di dotazione | 0,00 | 0,00 | 0,00 | #DIV/0! |
| II Riserve | | | | #DIV/0! |
| b da capitale | 77.198.843,36 | 77.198.843,36 | 0,00 | 0,00% |
| d Riserve indisponibili per beni demaniali e patrimoniali indisponibili e per beni culturali | 689.078.248,67 | 689.871.078,92 | -792.830,25 | -0,11% |

| PATRIMONIO NETTO | SALDO AL 31.12.2021 | SALDO AL 31.12.2020 | VARIAZIONE | VAR % |
|---|--------------------------|--------------------------|-----------------------|---------------|
| Totale Riserve | 766.277.092,03 | 767.069.922,28 | -792.830,25 | -0,10% |
| III Risultato economico dell'esercizio | 790.509.353,84 | -463.947.177,17 | 1.254.456.531,01 | 270,39% |
| IV Risultati economici di esercizi precedenti | -8.550.716.630,56 | -8.086.769.453,39 | -463.947.177,17 | -5,74% |
| V Riserve negative per beni indisponibili | 0,00 | 0,00 | 0,00 | #DIV/0! |
| TOTALE PATRIMONIO NETTO (A) | -6.993.930.184,69 | -7.783.646.708,28 | 789.716.523,59 | 10,15% |

Per quanto attiene alla voce La voce **“Totale Riserve”** pari a **Euro 766.277.092,03** è composta per:

- Euro 689.078.248,67 da riserve indisponibili per beni demaniali e culturali;
- Euro 77.198.843,36 da Riserve da capitale che nello specifico trattasi di Riserve da rivalutazione rilevate al 31.12.2016 e non più movimentate.

Per la voce **“Riserve indisponibili per beni demaniali e culturali”**, è necessario evidenziare che il Principio Contabile applicato alla Contabilità economico-patrimoniale, Allegato 4/3 al D.lgs n. 118/2011, afferma che l'intero valore dei Beni Demaniali, Patrimoniali Indisponibili e Beni Culturali va iscritto a riserve Indisponibili per l'esatto importo del valore dei beni iscritti nell'attivo patrimoniale, al netto degli ammortamenti.

In base ai Decreti dirigenziali della direzione Generale per le Risorse Strumentali, di approvazione delle Consistenze Patrimoniali 2021 (in particolare dai dati desumibili dalle Relazioni alle Consistenze), il valore definitivo, cioè quello dopo tutte le rettifiche (ammortamenti, soppressioni e nuove acquisizioni) dei Beni Demaniali iscritti nello stato Patrimoniale tra le Immobilizzazioni è il seguente:

| TIPOLOGIA | 2021 | 2022 | Differenza |
|------------------------------|-----------------------|-----------------------|---------------------|
| Terreni Demaniali | 36.565.756,84 | 36.039.731,42 | 526.025,42 |
| Fabbricati demaniali | 118.117.181,80 | 119.861.193,73 | - 1.744.011,93 |
| Fabbricati indisponibili | 462.930.608,34 | 473.259.016,52 | - 10.328.408,18 |
| Terreni indisponibili | 28.669.051,79 | 28.305.226,85 | 363.824,94 |
| Demanio culturale fabbricati | 35.267.695,36 | 32.405.910,40 | 2.861.784,96 |
| Demanio culturale terreni | 7.527.954,54 | - | 7.527.954,54 |
| | 689.078.248,67 | 689.871.078,92 | - 792.830,25 |

Dunque, il valore che deve risultare iscritto sulla Voce del Patrimonio Netto a titolo di tali riserve deve essere esattamente pari ad Euro **689.078.248,67**.

Al 31/12/2020 era iscritto a Riserve Indisponibili il valore di **Euro 689.871.078,92**.

Sempre dalle Relazioni si evincono le variazioni dei beni interessati, e dunque della Riserva Indisponibile.

| Rettifiche | Tipologia | 2021 |
|------------------------------|--------------|---------------------|
| Terreni Demaniali | Incrementi | 543.268,06 |
| Terreni Demaniali | Soppressioni | - 17.242,64 |
| Fabbricati Demaniali | svalutazione | - 2.659.116,18 |
| Fabbricati Demaniali | soppressioni | - 4.906,50 |
| Fabbricati Demaniali | Incrementi | 920.010,75 |
| Fabbricati Indisponibili | Riduzione | - 10.328.408,18 |
| Terreni Indisponibili | Aumento | 363.824,94 |
| Demanio culturale terreni | Aumento | 7.527.954,54 |
| Demanio culturale fabbricati | Aumento | 2.861.784,96 |
| | | - 792.830,25 |

Per le quote di Ammortamento il citato principio contabile allegato 4/3, a pag. 27, afferma che la quota di ammortamento va parimenti girata a Riserva indisponibile, procedendo a rettificare il

costo.

Per le elencate rettifiche si è provveduto a registrare le seguenti scritture (E' indicata per i conti la transcodifica esadecimale SAP):

| DARE | | | AVERE | | Importo |
|------------|--|---|------------|---|--------------|
| 122AC01001 | Terreni Demaniali | @ | 212DB01001 | Riserve indisponibili | 543.268,06 |
| 212DB01001 | Riserve indisponibili | @ | 122AC01001 | Terreni Demaniali | 17.242,64 |
| 212DB01001 | Riserve indisponibili | @ | 122AB01001 | Altri beni immobili demaniali | 2.659.116,18 |
| 212DB01001 | Riserve indisponibili | @ | 122AB01001 | Altri beni immobili demaniali | 4.906,50 |
| 122AB01001 | Altri beni immobili demaniali | @ | 212DB01001 | Riserve indisponibili | 920.010,75 |
| 212DB01001 | Riserve indisponibili | @ | 122BI02001 | Fabbricati ad uso commerciale e istituzionale | 9.890.500,26 |
| 212DB01001 | Riserve indisponibili | @ | 122BI01001 | Fabbricati ad uso abitativo | 437.907,92 |
| 122BM01001 | Terreni agricoli | @ | 212DB01001 | Riserve indisponibili | 363.824,94 |
| 122BM01001 | Terreni agricoli | @ | 212DB01001 | Riserve indisponibili | 7.527.954,54 |
| 122BJ01001 | Fabbr.ad uso abitativo di val.cult.,stor.artist. | @ | 212DB01001 | Riserve indisponibili | 410.422,56 |
| 122BJ02001 | Fabbr.ad uso abitativo di val.cult.,stor.artist. | @ | 212DB01001 | Riserve indisponibili | 2.451.362,40 |

Di seguito si riporta il prospetto di movimentazione del patrimonio netto che consente di rappresentare come dalla vecchia struttura si arriva alla nuova struttura del modulo patrimoniale:

| Patrimonio netto | SALDO AL 31.12.2020 | Giroconti/ Riclassifiche | Incrementi | Decrementi | SALDO AL 31.12.2021 |
|---|---------------------------|-----------------------------|-----------------------|-------------------|--------------------------|
| Fondo di dotazione | -13.738.834.074,71 | 13.738.834.074,71 | | | 0,00 |
| Riserve: | 6.419.134.543,60 | -5.652.064.621,32 | 0,00 | 792.830,25 | 766.277.092,03 |
| <i>a) da risultato economico esercizi precedenti</i> | 5.652.064.621,32 | -5.652.064.621,32 | 0,00 | 0,00 | 0,00 |
| <i>b) capitale</i> | 77.198.843,36 | 0,00 | 0,00 | 0,00 | 77.198.843,36 |
| <i>d) da riserve indisponibili per beni demaniali e patrimoniali indisponibili e per i beni culturali e altre riserve indisponibili</i> | 689.871.078,92 | 0,00 | 0,00 | 792.830,25 | 689.078.248,67 |
| Risultato economico dell'esercizio | -463.947.177,17 | 463.947.177,17 | 790.509.353,84 | 0,00 | 790.509.353,84 |
| Risultati economici di esercizi precedenti | 0,00 | -8.550.716.630,56 | 0,00 | 0,00 | -8.550.716.630,56 |
| Riserve negative per beni indisponibili | 0,00 | 0,00 | 0,00 | 0,00 | 0,00 |
| TOTALE PATRIMONIO NETTO | -7.783.646.708,28 | 0,00 | 790.509.353,84 | 792.830,25 | -6.993.930.184,69 |

2. FONDI PER RISCHI E ONERI

In tale aggregato l'unica voce movimentata è quella relativa a "Altri fondi per rischi e oneri", con i valori di seguito specificati.

| Altri | SALDO AL 31.12.2021 | SALDO AL 31.12.2020 | VARIAZIONE | VAR % |
|---|------------------------|------------------------|----------------------|---------------|
| 3 Altri | 489.559.980,92 | 399.796.539,79 | 89.763.441,13 | 22,45% |
| TOTALE FONDI RISCHI ED ONERI (B) | 489.559.980,92 | 399.796.539,79 | 89.763.441,13 | 22,45% |

I fondi rischi ed oneri sono determinati sulla base di quanto è previsto dall'OIC 31.

Per il dettaglio delle variazioni che il fondo rischi ed Oneri ha subito nel corso dell'esercizio 2021, è necessario fare riferimento alle seguenti quote, le cui variazioni sono determinate conformemente a quanto evidenziato nell'Allegato 33 al Rendiconto della Gestione (Elenco delle Quote accantonate al Risultato di Amministrazione):

| ALTRI FONDI PER RISCHI ED ONERI | | | | |
|--|-----------------------|-----------------------|------------------------|----------------------|
| Descrizione | SALDO | | SALDO AL 31.12.2020 | VARIAZIONE |
| | AL 31.12.2021 | AL 31.12.2020 | | |
| Fondo contenzioso | 411.475.880,13 | 335.886.471,58 | | 75.589.408,55 |
| Fondo Rischi Partecipate | 12.765.415,85 | 15.494.870,41 | | -2.729.454,56 |
| Accantonamento Credito nei confronti del Consiglio Regionale | 48.415.197,80 | 48.415.197,80 | | 0,00 |
| Accantonamento per DFB non riconosciuti al 31 dicembre | 16.903.487,14 | | | 16.903.487,14 |
| TOTALE ALTRI FONDI PER RISCHI ED ONERI | 489.559.980,92 | 399.796.539,79 | | 89.763.441,13 |

3. DEBITI

| DEBITI | SALDO AL 31.12.2021 | SALDO AL 31.12.2020 | VARIAZIONE | VAR % |
|--|--------------------------|--------------------------|------------------------|---------------|
| Totale Debiti da finanziamento | 8.220.542.069,70 | 8.518.516.138,17 | -297.974.068,47 | -3,50% |
| 2 Debiti verso fornitori | 19.737.294,09 | 19.117.674,22 | 619.619,87 | 3,24% |
| Totale Debiti per trasferimenti e contributi | 7.931.037.568,41 | 7.495.048.795,93 | 435.988.772,48 | 5,82% |
| Totale Altri debiti | 1.170.690.709,56 | 1.429.553.090,20 | -258.862.380,64 | -18,11% |
| TOTALE DEBITI (D) | 17.342.007.641,76 | 17.462.235.698,52 | -120.228.056,76 | -0,69% |

3.1 DEBITI DA FINANZIAMENTO

| DEBITI DA FINANZIAMENTO | SALDO AL 31.12.2021 | SALDO AL 31.12.2020 | VARIAZIONE | VAR % |
|---------------------------------------|-------------------------|-------------------------|------------------------|---------------|
| a prestiti obbligazionari | 225.000.000,00 | 225.000.000,00 | 0,00 | 0,00% |
| b v/ altre amministrazioni pubbliche | 2.417.358.123,54 | 3.996.102.158,51 | -1.578.744.034,97 | -39,51% |
| c verso banche e tesoriere | 0,00 | 0,00 | 0,00 | #DIV/0! |
| d verso altri finanziatori | 5.578.183.946,16 | 4.297.413.979,66 | 1.280.769.966,50 | 29,80% |
| Totale Debiti da finanziamento | 8.220.542.069,70 | 8.518.516.138,17 | -297.974.068,47 | -3,50% |

L'importo complessivo dei debiti da finanziamento, pari ad Euro **8.220.542.069,70** si compone nel dettaglio dei seguenti finanziamenti:

| Soggetto | Contratto | 2021 | 2020 | Variazione |
|---------------------|--|-------------------------|-------------------------|--------------------------|
| CITIBANK N.A. | Prestito in Euro - Rata Annuale con operazione di Sinking Found mediante SWAP di ammortamento | 225.000.000,00 | 225.000.000,00 | 0,00 |
| a | prestiti obbligazionari | 225.000.000,00 | 225.000.000,00 | 0,00 |
| MEF | Estinzione debiti sanitari (Rinegoziato nel corso del 2014 ai sensi dell'art. 45 del DL 66/2014) | 0,00 | 801.560.753,52 | -801.560.753,52 |
| MEF | Mutuo MEF per riacquisto prestiti obbligazionari (art. 45 DL n. 66/2014) quota 2016 | 205.974.787,70 | 306.198.358,89 | -100.223.571,19 |
| MEF | Mutuo MEF per riacquisto prestiti obbligazionari (art. 45 DL n. 66/2014) quota 2015 | 0,00 | 604.175.122,18 | -604.175.122,18 |
| MEF | Finanziamento Piano Pagamenti Debiti certi liquidi ed esigibili Art. 2 D.L. 35/2013 | 417.791.016,51 | 431.311.338,06 | -13.520.321,56 |
| MEF | | 199.187.111,89 | 205.714.786,99 | -6.527.675,10 |
| MEF | Finanziamento Piano Pagamenti Debiti certi liquidi ed esigibili Art. 3 D.L. 35/2013 | 434.227.609,93 | 447.805.381,16 | -13.577.771,23 |
| MEF | | 357.555.303,23 | 368.172.268,00 | -10.616.964,76 |
| MEF | | 802.622.294,29 | 831.164.149,72 | -28.541.855,43 |
| b | v/ altre amministrazioni pubbliche | 2.417.358.123,55 | 3.996.102.158,52 | -1.578.744.034,97 |
| B.E.I | Contratto di mutuo nei limiti di € 300.000.000,00 per il cofinanziamento POR 2000-2006 | 17.500.000,00 | 22.500.000,00 | -5.000.000,00 |
| | | 52.716.950,00 | 62.301.850,00 | -9.584.900,00 |
| B.E.I | Contratto Quadro di prestito n. FI 24703 del 01/12/2008 di € 1.000.000.000,00 per finanziamento POR FESR 2007-2013 (Residuo € 750.000.000,00) | 159.342.410,25 | 168.620.471,61 | -9.278.061,36 |
| Intesa Sanpaolo Spa | Ristrutturazione contratto di mutuo rep 66787 del 30/12/2002 di € 850.000.000,00 per la copertura dei disavanzi di parte corrente del servizio sanitario regionale a tutto il 31/12/1994 e per gli anni 1995-2000. | 48.777.776,95 | 79.345.698,81 | -30.567.921,86 |
| DEXIA CREDIOP Spa | | 305.191.767,76 | 316.873.731,05 | -11.681.963,29 |
| DEXIA CREDIOP Spa | Contratto di mutuo rep. N. 4806 del 16/04/2008 max € 749.444,00 per finanziamento spese di investimento bilancio 2007 | 164.830.769,41 | 168.212.166,97 | -3.381.397,56 |
| DEXIA CREDIOP Spa | | 153.366.973,66 | 157.532.844,26 | -4.165.870,60 |
| DEXIA CREDIOP Spa | | 295.673.228,95 | 301.129.586,58 | -5.456.357,63 |
| Intesa Sanpaolo Spa | Conversione mutuo rep 2563 del 29/04/2005 di € 450.000.000,00 per finanziamento spese d'investimento bilancio 2004 | 306.799.897,43 | 318.543.415,81 | -11.743.518,38 |
| Intesa Sanpaolo Spa | Conversione mutuo rep 3425 del 19/07/2006 di € 764.608.880,03 per finanziamento spese d'investimento bilancio 2005 | 514.982.082,90 | 534.694.284,97 | -19.712.202,07 |
| Cassa DD PP | Contratto di Rinegoziazione Mutuo MEF DL 66/2014 anno 2015. Ammortamento in decorrenza 01/01/2021 con preammortamento | 580.523.797,89 | 599.761.050,47 | -19.237.252,58 |
| Cassa DD PP | Anticipazione ex Art. 116 del DL 34/2020 | 29.893.607,42 | 29.893.607,42 | 0,00 |
| Cassa DD PP | Contratto di Rinegoziazione Mutuo MEF Estinzione debiti sanitari | 790.976.494,98 | 0,00 | 790.976.494,98 |
| Cassa DD PP | Contratto di Rinegoziazione Mutuo MEF DL 66/2014 anno 2015. rinegoziazione 2021 | 595.314.596,99 | 0,00 | 595.314.596,99 |
| Cassa DD PP | Contratto di Rinegoziazione Mutuo MEF DL 66/2014 anno 2016. rinegoziazione 2021 | 92.938.802,70 | 0,00 | 92.938.802,70 |
| Posillipo Finance | Cartolarizzazione debiti sanitari | 1.469.354.788,86 | 1.538.005.271,70 | -68.650.482,84 |

| Soggetto | Contratto | 2021 | 2020 | Variazione |
|----------|--------------------------|------------------|------------------|------------------|
| d | verso altri finanziatori | 5.578.183.946,14 | 4.297.413.979,65 | 1.280.769.966,49 |

La variazione complessiva rispetto al 31.12.2020, si riferisce integralmente alle restituzioni di quota capitale dell'esercizio secondo i relativi piani di ammortamento.

Per il dettaglio delle modifiche intervenute nella struttura dei debiti da finanziamento nel corso dell'esercizio 2021 si rimanda allo specifico capitolo 8 della presente Relazione dedicato all'Indebitamento.

I debiti da finanziamento trovano perfetta corrispondenza negli impegni pluriennali di cui all'allegato 26 al Rendiconto della Gestione, con riferimento agli impegni assunti sul Titolo 4 della spesa, al netto della Cartolarizzazione.

Infatti, la Cartolarizzazione in Contabilità Finanziaria è registrata, secondo l'originario inquadramento della spesa concordato anche con il MEF, al titolo 2 della Spesa, ed il V livello corrispondente è il U.2.04.16.02.011 (Trasferimenti in conto capitale erogati a titolo di ripiano disavanzi pregressi a Aziende sanitarie locali). Trattasi infatti di un contratto finanziario (non intestato a Regione Campania), finalizzato originariamente all'estinzione dei disavanzi pregressi delle Aziende Sanitarie Locali, assunto nell'ambito di una complessiva operazione che prevedeva anche la stipula con il MEF di un contratto di Anticipazione ai sensi dell'art. art. 2, commi da 46 a 48, della legge n. 244/2007 (per un'analisi più completa si rimanda al Capitolo sull'Indebitamento della Relazione sulla Gestione).

Tale contratto, tuttavia, dal punto di vista Economico-Patrimoniale, ancorché dal punto di vista finanziario non rappresenta Indebitamento, nella sostanza si struttura quale debito di M/L termine da iscrivere nello Stato Patrimoniale tra i Debiti da finanziamento alla lettera d), verso altri finanziatori.

D'altra parte, l'applicazione della matrice di correlazione ministeriale comporta, per il V livello indicato associato in finanziaria, la seguente scrittura:

| V livello | Descrizione | Dare Costo | | | Avere Debito | |
|------------------|--|-----------------|--|---|--------------------|---|
| U.2.04.16.02.011 | Trasferimenti in conto capitale erogati a titolo di ripiano disavanzi pregressi a Aziende sanitarie locali | 5.1.3.16.02.011 | Trasferimenti in conto capitale erogati a titolo di ripiano disavanzi pregressi a Aziende sanitarie locali | @ | 2.4.3.05.13.02.011 | Debiti per Trasferimenti in conto capitale erogati a titolo di ripiano disavanzi pregressi a Aziende sanitarie locali |

Tenuto conto che, in finanziaria, il pagamento avviene sul medesimo capitolo iscritto al titolo 2, sia per la parte afferente al rimborso del capitale, sia per la parte afferente alla corresponsione di interessi, ai fini della corretta classificazione in stato patrimoniale ed in conto economico in ragione della causa economica del fenomeno descritto, è necessario operare, rispetto alla scrittura descritta, delle rettifiche.

In primo luogo, per la parte afferente al rimborso del capitale, si è proceduto a neutralizzare il costo registrato, girandolo a riduzione del debito per cartolarizzazione, nel modo di seguito descritto:

| Dare | | | Avere | |
|--------------------|-------------------|---|-----------------|--|
| Riduzione Debito | | | Riduzione Costo | |
| 2.4.1.04.13.01.001 | Cartolarizzazione | @ | 5.1.3.16.02.011 | Trasferimenti in conto capitale erogati a titolo di ripiano disavanzi pregressi a Aziende sanitarie locali |

In secondo luogo, per la parte relativa alla corresponsione di interessi, si è proceduto a riclassificare il costo nel modo di seguito descritto:

| Dare | | | Avere | |
|-----------------|---|---|-----------------|---|
| Costo | | | Riduzione Costo | |
| 3.1.1.99.03.001 | Interessi passivi per operazioni di cartolarizzazione | @ | 5.1.3.16.02.011 | Trasferimenti in conto capitale erogati a titolo di ripiano disavanzi |

Infine, ai fini della corretta lettura dei debiti da finanziamento iscritti a stato Patrimoniale ed a fini di Informazione dell'effetto valutativo che i contratti derivati hanno sui debiti da finanziamento bisogna considerare anche il valore di *mark to market* dei contratti derivati in essere al 31.12.2021.

Per quanto attiene ai valori specifici di *mark to market* si rimanda a quanto indicato nella Nota Informativa ai sensi dell'art. 62, d.l. 25 giugno 2008, n. 112, capitolo 9 della presente Relazione sulla Gestione.

Considerando i valori ivi indicati, ai fini informativi sui sottostanti, si specifica quanto segue:

- 1) Contratto di Interest Rate Swap (IRS) sottoscritto in data 10/10/2003 con B.N.L. – Dexia Crediop S.p.A. – JP Morgan – Banca OPI, poi B.I.I.S., ora Intesa Sanpaolo S.p.A., per il contenimento degli oneri finanziari e la gestione del rischio di tasso del sottostante mutuo di originari Euro 850.000.000,00 stipulato il 30/12/2002, originariamente regolato a tasso variabile (euribor 6m + spread 0,440% p.p.a.).**

Il *Fair Value* di tali contratti derivati con valutazione del *Mark to Market a mid price* al 31.12.2021 è il seguente:

| Controparte | Nozionale residuo | Durata residua | Valorizzazione |
|----------------|-----------------------|----------------|----------------------|
| Swap BNL | 20.834.207,83 | 1,50 | -1.191.694,84 |
| Swap Dexia | 22.285.346,69 | 1,50 | -1.274.698,46 |
| Swap JP Morgan | 22.699.957,79 | 1,50 | -1.298.413,78 |
| Swap OPI | 37.833.262,98 | 1,50 | -2.164.022,96 |
| Totale | 103.652.775,29 | 1,50 | -5.928.830,04 |

Il sottostante di tali contratti derivati è un mutuo di originari 800milioni che a seguito di ristrutturazione si è diviso in due contratti con scadenze e profili di tasso differenziati che, in sostanza, hanno creato una situazione di under hedging. I due contratti che, ad oggi rappresentano il sottostante sono:

| Soggetto | Contratto | 2021 |
|---------------------|--|-----------------------|
| Intesa Sanpaolo Spa | Ristrutturazione contratto di mutuo rep 66787 del 30/12/2002 di € | 48.777.776,95 |
| DEXIA CREDIOP SpA | 850.000.000,00 per la copertura dei disavanzi di parte corrente del servizio sanitario regionale a tutto il 31/12/1994 e per gli anni 1995-2000. | 305.191.767,76 |
| TOTALE | | 353.969.544,71 |

Pertanto, integrando il valore del sottostante al 31.12.2021, pari ad **Euro 353.969.544,71**, con il valore (negativo) del *Mark to Market a mid price* al 31.12.2021, pari ad **Euro 5.928.830,04**, il valore effettivo del debito residuo del sottostante (tenuto conto dell'elemento di presunzione conseguente alla valutazione de derivato che è costruita facendo riferimento agli indici finanziari disponibili all'epoca della valutazione) sarebbe pari ad **Euro 359.898.374,75**.

- 2) Contratto di swap di tasso di interesse e di ammortamento del capitale sottoscritto il 23/06/2006 con Banca OPI, poi B.I.I.S., ora Intesa Sanpaolo s.p.a., secondo quanto previsto dall'art. 41 della legge n. 448 del 28/12/2001 (per lo swap di ammortamento).**

Il *Fair Value* di tali contratti derivati con valutazione del *Mark to Market a mid price* al 31.12.2021 è pari a Euro **182.904.477,80**, positivi per la Regione.

| N° Copertura | Durata residua | Valorizzazione |
|-----------------|----------------|-----------------------|
| Intesa Sanpaolo | 4,49 | 182.904.477,80 |
| totale | | 182.904.477,80 |

Il sottostante di tale contratto derivato è la parte ancora in circolazione del Prestito Obbligazionario di tipo Bullet (con restituzione del capitale in un'unica soluzione alla scadenza) in valuta domestica, pari ad **Euro 225.000.000,00**. Tale valore, essendo il prestito di tipo bullet, rimarrà invariato fino alla scadenza (2026).

Considerando il valore positivo del Mark to Market a mid price al 31.12.2021, il valore effettivo del Prestito Obbligazionario ad oggi sarebbe di **Euro 42.095.522,20**.

3.2 DEBITI VERSO FORNITORI

| DEBITI VERSO FORNITORI | SALDO | SALDO | VARIAZIONE | VAR % |
|---------------------------------|---------------|---------------|------------|-------|
| | AL 31.12.2021 | AL 31.12.2020 | | |
| 2 Debiti verso fornitori | 19.737.294,09 | 19.117.674,22 | 619.619,87 | 3,24% |

3.3 DEBITI PER TRASFERIMENTI E CONTRIBUTI

| DEBITI PER TRASFERIMENTI E CONTRIBUTI | SALDO | SALDO | VARIAZIONE | VAR % |
|---|-------------------------|-------------------------|-----------------------|--------------|
| | AL 31.12.2021 | AL 31.12.2020 | | |
| a enti finanziati dal servizio sanitario | 4.150.913.925,31 | 3.402.819.717,20 | 748.094.208,11 | 21,98% |
| b altre amministrazioni pubbliche | 2.794.771.460,52 | 3.093.703.524,37 | -298.932.063,85 | -9,66% |
| c imprese controllate | 447.465.917,69 | 414.082.487,42 | 33.383.430,27 | 8,06% |
| d imprese partecipate | 58.392.152,47 | 86.807.232,87 | -28.415.080,40 | -32,73% |
| e altri soggetti | 479.494.112,42 | 497.635.834,07 | -18.141.721,65 | -3,65% |
| Totale Debiti per trasferimenti e contributi | 7.931.037.568,41 | 7.495.048.795,93 | 435.988.772,48 | 5,82% |

La voce **“Debiti per trasferimenti e contributi verso enti finanziati dal servizio sanitario”** pari a **Euro 4.150.913.925,31** si riferisce prevalentemente alle somme ancora da erogare alle Aziende Sanitarie, Aziende Ospedaliere, Aziende Ospedaliere Universitarie ed Istituto di Ricovero a carattere Scientifico a titolo di finanziamento LEA e contributi agli investimenti.

L'incremento di tale voce di debito è da imputare essenzialmente all'incremento della voce **“Debiti per trasferimenti correnti alle ASL a titolo di Finanziamento del SSN”** ed all'incremento delle voci relative ai Contributi in conto Investimenti dello Stato per a realizzazione degli interventi di Edilizia Sanitaria.

Tra le voci più rilevanti dei **“Debiti per trasferimenti e contributi verso altre amministrazioni pubbliche”** pari complessivamente ad **Euro 2.794.771.460,52** si richiamano le seguenti (di importo superiore a 100MLNEuro):

- Euro 224.137.453,78 Debiti per Trasferimenti correnti a Comuni;
- Euro 132.386.982,78 Debiti per Contributi agli investimenti a Ministeri;
- Euro 316.835.072,95 Debiti per Contributi agli investimenti a Regioni e province autonome;
- Euro 100.088.404,36 Debiti per Contributi agli investimenti a Province;
- Euro 986.767.553,22 Debiti per Contributi agli investimenti a Comuni;
- Euro 145.421.015,73 Debiti per Contributi agli investimenti a altri enti e agenzie regionali e sub regionali;

La voce **“Debiti per trasferimenti e contributi verso imprese controllate”** pari a **Euro 447.465.917,69** si riferisce ai debiti verso le imprese controllate a titolo di trasferimenti correnti e contributi agli investimenti.

La voce **“Debiti per trasferimenti e contributi verso imprese partecipate”** pari a **Euro 58.392.152,47** si riferisce ai debiti per trasferimenti correnti e contributi agli investimenti.

La voce **“Debiti per trasferimenti e contributi verso altri soggetti”** pari a **Euro 479.494.112,42** si riferisce principalmente a debiti per contributi investimenti verso altre imprese private, istituzioni

sociali private e famiglie.

3.4 ALTRI DEBITI

| ALTRI DEBITI | SALDO | | VARIAZIONE | VAR % |
|---|-------------------------|-------------------------|------------------------|----------------|
| | AL 31.12.2021 | AL 31.12.2020 | | |
| a tributari | 4.842.554,12 | 5.433.192,10 | -590.637,98 | -10,87% |
| b verso istituti previdenza e sicurezza | 2.494.401,12 | 235.790,29 | 2.258.610,83 | 957,89% |
| d altri | 1.163.353.509,32 | 1.423.884.107,81 | -260.530.598,49 | -18,30% |
| Totale Altri debiti | 1.170.690.464,56 | 1.429.553.090,20 | -258.862.625,64 | -18,11% |

La voce **“Altri debiti tributari”** pari a **Euro 4.842.554,12** si riferisce principalmente a ritenute erariali su redditi da lavoro dipendente maturate al 31.12.2021.

La voce **“Altri debiti verso istituti previdenza e sicurezza”** pari a **Euro 2.494.401,12** si riferisce quasi integralmente a ritenute previdenziali su redditi da lavoro dipendente maturate al 31.12.2021.

La voce **“Altri debiti”** pari a **Euro 1.163.353.509,32** si riferisce principalmente, per **Euro 662.045.012,76**, allo stock dei residui perenti al 31.12.2021 che rispetto al 2020 è diminuito di **Euro 227.488.051,55** per economie e reiscrizioni rilevate quali insussistenze attive di conto economico (per il dettaglio si rimanda al punto 4.2.2 della presente Relazione Sulla Gestione dedicato al Fondo per la reiscrizione dei Residui Perenti).

4. RATEI E RISCONTI E CONTRIBUTI AGLI INVESTIMENTI

| RATEI E RISCONTI | SALDO AL 31.12.2021 | SALDO AL 31.12.2020 | VARIAZIONE | VAR % |
|------------------------------------|-------------------------|-------------------------|-----------------------|---------------|
| I Ratei passivi | 54.029.634,90 | 57.386.359,57 | -3.356.724,67 | -5,85% |
| II Risconti passivi | | | | |
| 3 Altri risconti passivi | 1.708.396.644,62 | 1.475.964.325,03 | 232.432.319,59 | 15,75% |
| Totale Risconti passivi | 1.708.396.644,62 | 1.475.964.325,03 | 232.432.319,59 | 15,75% |
| TOTALE RATEI E RISCONTI (E) | 1.762.426.279,52 | 1.533.350.684,60 | 229.075.594,92 | 14,94% |

La voce **“Ratei passivi”** pari a **Euro 54.029.634,90** si riferisce alla quota di competenza dell’esercizio degli interessi passivi su mutui e finanziamenti così determinati:

| Operazione | Capitoli | Impegni 2021 | Importo | Scadenza | | | Giorni | | Valore Rateo passiv |
|--------------------------------------|----------|------------------------|-----------------------|-------------------------------------|------------|------------------|--------|--------|------------------------|
| | | | | Data decorrenza Interessi (2020) | 31/12/2021 | Scadenza 2022 | Rateo | totali | |
| Cartolarizzazione | U01036 | Vari (indeterminabili) | 36.620.117,55 | 30/10/2021 | 31/12/2021 | 30/04/2022 | 62 | 182 | 12.474.985,10 |
| BEI 22375/43081 | U09064 | | 0,00 | 16/12/2021 | 31/12/2021 | 15/06/2022 | 15 | 181 | 0,00 |
| BEI 22375/43101 | U09064 | | 0,00 | 16/12/2021 | 31/12/2021 | 15/06/2022 | 15 | 181 | 0,00 |
| BEI 24703 | U09064 | 3200008378 | 3.635.397,08 | 16/12/2021 | 31/12/2021 | 15/06/2022 | 15 | 181 | 301.276,00 |
| MEF Art. 45 II ed. Rata ammortamento | U09000 | 3200008387 | 4.403.159,78 | 17/12/2020 | 31/12/2021 | 16/12/2022 | 379 | 729 | 2.289.159,89 |
| MEFDL 35 art. 2, I erogazione | U09008 | 3200008390 | 11.932.111,43 | 01/07/2021 | 31/12/2021 | 30/06/2022 | 183 | 364 | 5.998.836,24 |
| MEFDL 35 art. 2, II erogazione | U09012 | 3200008392 | 4.557.401,12 | 01/03/2021 | 31/12/2021 | 28/02/2022 | 305 | 364 | 3.818.701,49 |
| MEFDL 35 art. 3, I erogazione | U09016 | 3200008395 | 10.464.921,09 | 01/07/2021 | 31/12/2021 | 30/06/2022 | 183 | 364 | 5.261.210,33 |
| MEFDL 35 art. 3, II erogazione | U09026 | 3200008397 | 10.499.880,87 | 02/02/2021 | 31/12/2021 | 01/02/2022 | 332 | 364 | 9.576.814,42 |
| MEFDL 35 art. 3, III erogazione | U09044 | 3200008400 | 13.163.005,63 | 01/05/2021 | 31/12/2021 | 30/04/2022 | 244 | 364 | 8.823.553,22 |
| Cedolsa Bond Euro | U09104 | 3220001815 | 10.910.250,00 | 01/07/2021 | 31/12/2021 | 30/06/2022 | 183 | 364 | 5.485.098,21 |
| | | | 106.186.244,55 | | | | | | 54.029.634,90 |

La voce **“Altri risconti passivi”** pari a **Euro 1.708.396.644,62** si riferisce a:

- per **Euro 1.260.202.629,67** al totale delle quote vincolate del Risultato di Amministrazione 2021 di cui di seguito se ne riporta il dettaglio:

- Vincoli derivanti da leggi e dai principi contabili per Euro 178.150.974,93;
 - Vincoli derivanti da trasferimenti per Euro 1.030.941.221,92;
 - Vincoli formalmente attribuiti dall'ente per Euro 51.110.432,82.
- per **Euro 448.194.014,95** al totale del Fondo Pluriennale Vincolato al 31.12.2021.
- Nello specifico il Fondo Pluriennale Vincolato 2021 si compone per:
- Euro 213.183.916,63 alla quota di Fondo Pluriennale Vincolato al 31.12.2020 per spese correnti
 - Euro 235.010.098,32 al Fondo Pluriennale Vincolato per spese in conto capitale

Ai fini della comprensione dell'iscrizione a Risconti Passivi, si sottolinea che le Quote Vincolate Rappresentano quote di ricavo già registrate al 31 dicembre 2021 ma la cui utilità economica si manifesterà in esercizi successivi all'atto dell'impegno e della liquidazione delle somme applicate al Bilancio.

Le quote vincolate iscritte nel risultato di amministrazione del Rendiconto, infatti, sono determinate dal differenziale assestato tra accertamenti e impegni per ciascun vincolo al 31 dicembre di ciascun anno.

Tale differenziale, come già evidenziato, rappresenta un ricavo registrato in esercizi precedenti, la cui utilità economica, il costo, connesso alla effettiva realizzazione della spesa (impegno o liquidazione secondo quanto indicato nel principio applicato alla contabilità economico-patrimoniale, allegato 4/3 al Dgs n. 118/2011), si manifesterà in esercizi successivi.

Tale ricavo, dunque va riscontato e rinviato agli esercizi successivi nei quali verrà registrato il correlato costo.

Analogo meccanismo del Risconto Passivo opera anche per le quote del Fondo Pluriennale Vincolato iscritto nel Risultato di amministrazione. Anche in tal caso, per effetto dello spostamento del momento della rilevazione del costo agli esercizi successivi, siamo in presenza di ricavi da riscontare agli esercizi successivi.

C. ANALISI DELLE VOCI DEL CONTO ECONOMICO

1. COMPONENTI POSITIVI DELLA GESTIONE

| COMPONENTI POSITIVI DELLA GESTIONE | SALDO AL 31.12.2021 | SALDO AL 31.12.2020 | VARIAZIONE | VAR % |
|--|--------------------------|--------------------------|------------------------|----------------|
| 1 Proventi da tributi | 7.190.603.396,23 | 6.963.575.516,73 | 227.027.879,50 | 3,26% |
| 2 Proventi da fondi perequativi | 5.351.251.727,78 | 5.360.303.970,27 | -9.052.242,49 | -0,17% |
| Totale Proventi da trasferimenti e contributi | 3.296.224.546,72 | 3.831.386.581,93 | -535.162.035,21 | -13,97% |
| Totale Ricavi vendite e prestazioni e | 261.338.837,86 | 267.837.050,09 | -6.498.212,23 | -2,43% |
| 8 Altri ricavi e proventi diversi | 12.323.697,34 | 440.831.921,69 | -428.508.224,35 | -97,20% |
| TOTALE COMPONENTI POSITIVI DELLA GESTIONE (A) | 16.111.742.205,93 | 16.863.935.040,71 | -752.192.834,78 | -4,46% |

1.1 PROVENTI DA TRIBUTI

La voce "Proventi da tributi" pari a Euro 7.190.603.396,23 si riferisce principalmente a (valori superiori a 10milioni):

- Euro 265.804.521,52: Addizionale regionale IRPEF non sanità riscossa a seguito dell'attività ordinaria di gestione;
- Euro 17.745.890,76: Addizionale regionale IRPEF non sanità riscossa a seguito di attività di verifica e controllo;
- Euro 607.081.567,21: IRAP non Sanità riscossa a seguito dell'attività ordinaria di gestione;
- Euro 84.562.760,98: IRAP non Sanità riscossa a seguito di attività di verifica e controllo;
- Euro 27.449.790,19: Tassa regionale per il diritto allo studio universitario riscossa a seguito dell'attività ordinaria di gestione;
- Euro 412.151.229,08: Tassa di circolazione dei veicoli a motore (tassa automobilistica) riscosse a seguito dell'attività ordinaria di gestione;
- Euro 51.653.770,85: Tassa di circolazione dei veicoli a motore (tassa automobilistica) riscosse a seguito di attività di verifica e controllo;
- Euro 23.334.908,83: Addizionale regionale riscossa a seguito dell'attività ordinaria di gestione;
- Euro 945.580.044,25: Imposta regionale sulle attività produttive - IRAP – Sanità;
- Euro 4.000.000.000,00: Compartecipazione IVA – Sanità;
- Euro 573.976.000,00: Addizionale IRPEF – Sanità;
- Euro 109.930.838,48: Addizionale IRPEF - Sanità derivante da manovra fiscale regionale;
- Euro 29.542.411,00: Compartecipazione IVA a Regioni – quota non sanità.

1.2 PROVENTI DA FONDI PEREQUATIVI

La voce "Proventi da fondi perequativi" pari a Euro 5.351.251.727,78 si riferisce esclusivamente al Fondo perequativo dallo Stato – Sanità.

1.3 PROVENTI DA TRASFERIMENTI E CONTRIBUTI

| PROVENTI DA TRASFERIMENTI E CONTRIBUTI | SALDO AL 31.12.2021 | SALDO AL 31.12.2020 | VARIAZIONE | VAR % |
|--|-------------------------|-------------------------|------------------------|----------------|
| a Proventi da trasferimenti correnti | 1.507.457.491,31 | 1.869.838.966,11 | -362.381.474,80 | -19,38% |
| c Contributi agli investimenti | 1.556.334.735,82 | 1.961.547.615,82 | -405.212.880,00 | -20,66% |
| Totale Proventi da trasferimenti e contributi | 3.063.792.227,13 | 3.831.386.581,93 | -767.594.354,80 | -20,03% |

La voce "Proventi da trasferimenti correnti" pari a Euro 1.507.457.491,31 si riferisce principalmente a (valori superiori a 10milioni):

- Euro 971.853.788,62: Trasferimenti correnti da Ministeri;
- Euro 18.933.429,20: Trasferimenti correnti da Ministero dell'Istruzione e Istituzioni Scolastiche;

- Euro 302.899.833,75: Trasferimenti correnti da Stato - Fondo Sanitario Nazionale - finanziamento del Servizio sanitario nazionale;
- Euro 153.030.797,83: Altri trasferimenti correnti da imprese.: pay-back sanitario per il superamento dei Lea;
- Euro 44.583.696,70: Altri trasferimenti correnti da imprese: ulteriore *pay-back* Sanità.

La voce: **“Contributi agli investimenti”** pari a **Euro 1.556.334.735,82** si riferisce principalmente a (valori superiori a 10milioni):

- Euro 796.751.193,82: Contributi agli investimenti da Ministeri;
- Euro 31.744.036,66: Contributi agli investimenti da Presidenza del Consiglio dei Ministri;
- Euro 355.703.337,47: Contributi agli investimenti da Ministeri - finanziamento degli investimenti sanitari ai sensi dell'articolo 20 della legge 67/1988;
- Euro 36.046.340,06: Contributi agli investimenti da altre Amministrazioni Locali n.a.c.;
- Euro 291.264.749,91: Fondo Europeo di Sviluppo Regionale (FESR);
- Euro 33.651.870,29: Fondo Sociale Europeo (FSE);

1.4 RICAVI VENDITE E PRESTAZIONI E PROVENTI DA SERVIZI PUBBLICI

| RICAVI VENDITE E PRESTAZIONI E PROVENTI DA SERVIZI PUBBLICI | SALDO AL 31.12.2021 | SALDO AL 31.12.2020 | VARIAZIONE | VAR % |
|---|------------------------|------------------------|----------------------|---------------|
| a Proventi derivanti dalla gestione dei beni | 86.228.895,77 | 80.253.945,29 | 5.974.950,48 | 7,45% |
| c Ricavi e proventi dalla prestazione di servizi | 175.109.942,09 | 187.583.104,80 | -12.473.162,71 | -6,65% |
| Totale Ricavi delle vendite e prestazioni e proventi da servizi pubblici | 261.338.837,86 | 267.837.050,09 | -6.498.212,23 | -2,43% |

La voce **“Proventi derivanti dalla gestione dei beni”** pari a **Euro 86.228.895,77** si riferisce principalmente a:

- Euro 17.795.087,92: Ricavi da diritti reali di godimento e servitù onerose;
- Euro 66.295.958,42: Proventi da concessioni su beni;

La voce **“Ricavi e proventi dalla prestazione di servizi”** pari a **Euro 175.109.942,09** si riferisce principalmente a:

- Euro 13.530.002,30: Ricavi da energia, acqua, gas e riscaldamento;
- Euro 36.992.924,89: Tassa e/o tariffa smaltimento rifiuti solidi urbani;
- Euro 115.391.421,74: Entrate per mobilità sanitaria attiva;

1.5 ALTRI RICAVI E PROVENTI DIVERSI

| ALTRI RICAVI E PROVENTI DIVERSI | SALDO AL 31.12.2021 | SALDO AL 31.12.2020 | VARIAZIONE | VAR % |
|--|------------------------|------------------------|------------------------|----------------|
| 8 Altri ricavi e proventi diversi | 244.756.016,93 | 440.831.921,69 | -196.075.904,76 | -44,48% |

La voce **“Altri ricavi e proventi diversi”** pari a **Euro 244.756.016,93** si riferisce principalmente a:

- Euro 14.266.822,74: Multe, ammende, sanzioni e oblazioni a carico delle famiglie;
- Euro 43.619.375,15: Altre multe, ammende, sanzioni e oblazioni a carico delle imprese;
- Euro 15.258.199,97: Rimborsi ricevuti per spese di personale (comando, distacco, fuori ruolo, convenzioni, ecc.);
- Euro 109.744.143,97: Entrate da rimborsi, recuperi e restituzioni di somme non dovute o incassate in eccesso;
- Euro 58.828.452,06: Altri proventi n.a.c.

2. COMPONENTI NEGATIVI DELLA GESTIONE

| COMPONENTI NEGATIVI DELLA GESTIONE | SALDO AL 31.12.2021 | SALDO AL 31.12.2020 | VARIAZIONE | VAR % |
|--|--------------------------|--------------------------|------------------------|---------------|
| 9-Acquisto materie prime e/o beni di consumo | 3.066.536,58 | 3.911.860,85 | -845.324,27 | -21,61% |
| 10-Prestazioni di servizi | 1.664.637.851,84 | 2.108.848.156,10 | -444.210.304,26 | -21,06% |
| 11-Utilizzo beni di terzi | 8.199.242,52 | 8.833.413,04 | -634.170,52 | -7,18% |
| 12-Trasferimenti e contributi | 13.230.467.374,01 | 13.596.891.788,72 | -366.424.414,71 | -2,69% |
| 13-Personale | 209.465.860,29 | 222.592.878,09 | -13.127.017,80 | -5,90% |
| 14-Ammortamenti e svalutazioni | 39.482.459,41 | 42.317.117,76 | -2.834.658,35 | -6,70% |
| 16-Accantonamenti per rischi | 89.763.441,13 | 0,00 | 89.763.441,13 | #DIV/0! |
| 17-Altri accantonamenti | 74.434.474,31 | 121.693.016,57 | -47.258.542,26 | -38,83% |
| 18-Oneri diversi di gestione | 107.842.496,47 | 93.469.393,30 | 14.373.103,17 | 15,38% |
| TOTALE COMPONENTI NEGATIVI DELLA GESTIONE (B) | 15.427.359.736,56 | 16.198.557.624,43 | -771.197.887,87 | -4,76% |

2.1 ACQUISTO DI MATERIE PRIME E/O BENI DI CONSUMO

La voce: **“Acquisto materie prime e/o beni di consumo”** pari a **Euro 3.911.860,85** si riferisce principalmente a:

- Euro 781.694,58: Giornali e riviste;
- Euro 178.285,14: Cancelleria;
- Euro 148.267,36: Carburanti, combustibili e lubrificanti;
- Euro 113.430,80: Stampati specialistici;
- Euro 1.455.325,01: Altri beni e materiali di consumo n.a.c.

2.2 PRESTAZIONI DI SERVIZI

La voce **“Prestazioni di servizi”** pari a **Euro 1.664.637.851,84** si riferisce principalmente a (valori superiori a 10 milioni):

- Euro 14.662.838,79: Organi istituzionali dell'amministrazione-Indennità;
- Euro 48.188.686,26: Energia elettrica;
- Euro 36.276.108,84: Altri Servizi ausiliari n.a.c.;
- Euro 641.683.902,78: Contratti di servizio di trasporto pubblico;
- Euro 204.786.045,78: Contratti di servizi per la gestione del servizio idrico;
- Euro 43.352.803,61: Altri costi per contratti di servizio pubblico;
- Euro 18.365.679,94: Altre spese per servizi amministrativi;
- Euro 47.461.521,18: Altri servizi diversi n.a.c.;
- Euro 141.183.275,64: Acquisti di servizio sanitario per assistenza ospedaliera;
- Euro 407.211.955,35: Costi per mobilità sanitaria passiva.

2.3 UTILIZZO DI BENI DI TERZI

La voce: **“Utilizzo di beni di terzi”** pari ad **Euro 8.199.242,52** si riferisce principalmente a:

- Euro 7.266.554,60: Locazione di beni immobili;
- Euro 173.068,06: Noleggi di hardware;
- Euro 44.555,34: Licenze d'uso per software;
- Euro 694.788,12: Altri costi sostenuti per utilizzo di beni di terzi.

2.4 TRASFERIMENTI E CONTRIBUTI

| TRASFERIMENTI E CONTRIBUTI | SALDO AL 31.12.2021 | SALDO AL 31.12.2020 | VARIAZIONE | VAR % |
|---|--------------------------|--------------------------|------------------------|---------------|
| a Trasferimenti correnti | 11.552.444.977,03 | 11.452.121.313,37 | 100.323.663,66 | 0,88% |
| b Contributi agli investimenti ad Amministra | 1.285.674.695,89 | 1.187.546.353,36 | 98.128.342,53 | 8,26% |
| c Contributi agli investimenti ad altri sogg. | 392.347.701,09 | 957.224.121,99 | -564.876.420,90 | -59,01% |
| Totale Trasferimenti e contributi | 13.230.467.374,01 | 13.596.891.788,72 | -366.424.414,71 | -2,69% |

La voce **“Trasferimenti correnti”** pari a **Euro 11.552.444.977,03** si riferisce principalmente a (valori

superiori a 100 milioni):

- Euro 259.529.355,39: Trasferimenti correnti a Comuni;
- Euro 116.880.227,45: Trasferimenti correnti ad altri enti e Agenzie regionali e sub regionali;
- Euro 8.429.269.010,74: Trasferimenti correnti a ASL a titolo di finanziamento del servizio sanitario nazionale;
- Euro 2.246.390.600,30: Trasferimenti correnti a Aziende ospedaliere e Aziende ospedaliere universitarie integrate con il SSN a titolo di finanziamento del servizio sanitario nazionale;
- Euro 126.138.764,30: Trasferimenti correnti a Istituti di ricovero e cura a carattere scientifico pubblici a titolo di finanziamento del servizio sanitario nazionale.

La voce **“Contributi agli investimenti ad amministrazioni pubbliche”** pari a **Euro 1.285.674.695,89** si riferisce principalmente a (valori superiori a 100 milioni):

- Euro 138.553.332,28: Contributi agli investimenti a Ministeri;
- Euro 460.038.552,33: Contributi agli investimenti a Comuni;
- Euro 118.610.454,38: Contributi agli investimenti, finanziati dallo Stato ai sensi dell'art. 20 della legge 67/1988, a Aziende sanitarie locali;
- Euro 219.297.377,08: Contributi agli investimenti, finanziati dallo Stato ai sensi dell'art. 20 della legge 67/1988, a Aziende ospedaliere e Aziende ospedaliere universitarie integrate con il SSN.

La voce **“Contributi agli investimenti ad altri soggetti”** pari a **Euro 392.347.701,09** si riferisce principalmente a (valori superiori a 100 milioni):

- Euro 13.566.963,59: Contributi agli investimenti a Famiglie;
- Euro 134.380.937,69: Contributi agli investimenti a imprese controllate;
- Euro 30.193.402,93: Contributi agli investimenti a altre imprese partecipate;
- Euro 182.309.809,45: Contributi agli investimenti a altre Imprese;
- Euro 31.896.587,43: Contributi agli investimenti a Istituzioni Sociali Private.

2.5 PERSONALE

La voce **“Personale”** pari a **Euro 209.465.860,29** si riferisce principalmente a:

- Euro 107.224.012,95: Voci stipendiali corrisposte al personale a tempo indeterminato;
- Euro 14.130.494,68: Indennità ed altri compensi, esclusi i rimborsi spesa per missione, corrisposti al personale;
- Euro 39.925.078,38: Straordinario per il personale a tempo indeterminato;
- Euro 44.024.032,99: Contributi obbligatori per il personale;
- Euro 2.686.585,18: Buoni pasto.

2.6 AMMORTAMENTI E SVALUTAZIONI

| AMMORTAMENTI E SVALUTAZIONI | SALDO | SALDO | VARIAZIONE | VAR % |
|--|----------------------|----------------------|----------------------|---------------|
| | AL 31.12.2021 | AL 31.12.2020 | | |
| b Ammortamenti di immobilizzazioni materiali | 38.551.339,11 | 39.549.998,84 | -998.659,73 | -2,53% |
| c Altre svalutazioni delle immobilizzazioni | 931.120,30 | 2.767.118,92 | -1.835.998,62 | -66,35% |
| d Svalutazione dei crediti | 0,00 | 0,00 | 0,00 | #DIV/0! |
| Totale Ammortamenti e svalutazioni | 39.482.459,41 | 42.317.117,76 | -2.834.658,35 | -6,70% |

La voce: **“Ammortamenti di immobilizzazioni materiali”** pari a **Euro 38.551.339,11** si riferisce principalmente a:

- Euro 17.878.248,00: Ammortamento di altri mezzi di trasporto ad uso civile, di sicurezza e di ordine pubblico;
- Euro 4.058.811,18: Ammortamento di attrezzature n.a.c.;

- Euro 1.954.015,88: Ammortamento postazioni di lavoro;
- Euro 10.665.825,13: Ammortamento Fabbricati ad uso commerciale e istituzionale;
- Euro 1.243.643,47: Ammortamento di altri beni immobili diversi.

La voce “**Altre svalutazioni delle immobilizzazioni**” pari a **Euro 931.120,30** si riferisce alla Svalutazione di altri beni immobili diversi.

2.7 ACCANTONAMENTI PER RISCHI ED ALTRI ACCANTONAMENTI

Per quanto attiene alla voce “*Accantonamento per Rischi*”, come già evidenziato nel corrispondente paragrafo che analizza le componenti dello Stato Patrimoniale, il fondo Rischi risulta così composto:

| ALTRI FONDI PER RISCHI ED ONERI | | | |
|--|-----------------------|-----------------------|----------------------|
| Descrizione | SALDO | SALDO | VARIAZIONE |
| | AL 31.12.2021 | AL 31.12.2020 | |
| Fondo contenzioso | 411.475.880,13 | 335.886.471,58 | 75.589.408,55 |
| Fondo Rischi Partecipate | 12.765.415,85 | 15.494.870,41 | -2.729.454,56 |
| Accantonamento Credito nei confronti del Consiglio Regionale | 48.415.197,80 | 48.415.197,80 | 0,00 |
| Accantonamento per DFB non riconosciuti al 31 dicembre | 16.903.487,14 | | 16.903.487,14 |
| TOTALE ALTRI FONDI PER RISCHI ED ONERI | 489.559.980,92 | 399.796.539,79 | 89.763.441,13 |

Conseguentemente, l'accantonamento a Fondo Rischi per l'esercizio 2021 è pari ad **Euro 89.763.441,13**.

Per quanto attiene alla voce “**Altri accantonamenti**”, per **Euro 74.434.474,31**, fa riferimento alle voci Accantonamento a Fondo Svalutazione crediti di natura tributaria (per Euro 66.794.735,61) e 5410C01001 Accantonamento a Fondo Svalutazione crediti per crediti vs clienti (per Euro 7.639.738,70).

Per l'esercizio 2021 il fondo Svalutazione Crediti corrisponde esattamente al Fondo Crediti di Dubbia Esigibilità, che, come evidenziato nel punto 4.2.1 della presente Relazione, è pari ad **Euro 349.682.901,79**, con una riduzione rispetto al 2020 di Euro 77.058.026,10.

Il Fondo, tuttavia, essendo cambiato nella composizione, presenta alcuni conti in riduzione ed alcuni aumento.

Di seguito la rappresentazione delle variazioni del Fondo Svalutazione Crediti:

| FONDO SVALUTAZIONE CREDITI | | | |
|--|-----------------------|-----------------------|-----------------------|
| Conto COGE | 2020 | 2021 | Variazione 2021 |
| 224AA01002 Fondo svalutazione crediti da Tributi Sanità | 0,00 | 0,00 | 0,00 |
| 224AA01003 Fondo svalutazione crediti Altri Tributi | 55.884.352,83 | 122.679.088,44 | 66.794.735,61 |
| 224AA01004 Fondo svalutazione crediti vs altri soggetti | 125.406.499,28 | 0,00 | -125.406.499,28 |
| 224AA01001 Fondo svalutazione crediti altri | 245.227.143,18 | 219.260.497,00 | -25.966.646,18 |
| 224AA01005 Fondo svalutazione Risc. Crediti Breve termine | 14.003,68 | 0,00 | -14.003,68 |
| 224AA01006 Fondo svalutazione Riduzione Attività Finanziarie | 105.351,27 | 0,00 | -105.351,27 |
| 224AA01007 Fondo svalutazione per trasf. Corr. Imprese | 103.577,65 | 7.743.316,35 | 7.639.738,70 |
| | 426.740.927,89 | 349.682.901,79 | -77.058.026,10 |

Dal prospetto è possibile evincere che due voci del Fondo si incrementano e tutte le altre subiscono una riduzione.

Pertanto, per le voci in incremento è stato registrato l'accantonamento nelle due voci sopra, per le voci in riduzione è stata registrata l'insussistenza del passivo.

2.8 ONERI DIVERSI DELLA GESTIONE

La voce “**Oneri diversi di gestione**” pari a **Euro 107.842.496,47** si riferisce principalmente a Imposta comunale sugli immobili, per IVA indetraibile, Premi di assicurazione su beni immobili, Costi per risarcimento danni, Oneri da contenzioso, rimborsi per spese di personale in comando o in

distacco, Altri costi della gestione.

3. PROVENTI E ONERI FINANZIARI

| PROVENTI ED ONERI FINANZIARI | SALDO AL 31.12.2021 | SALDO AL 31.12.2020 | VARIAZIONE | VAR % |
|--|------------------------|------------------------|----------------------|--------------|
| Totale proventi finanziari | 12.108.035,62 | 9.994.622,29 | 2.113.413,33 | 21,15% |
| Totale Interessi ed altri oneri finanziari | 255.227.581,52 | 277.112.934,21 | -21.885.352,69 | -7,90% |
| TOTALE PROVENTI ED ONERI FINANZIARI (C) | -243.119.545,90 | -267.118.311,92 | 23.998.766,02 | 8,98% |

Per quanto attiene alla voce “**Proventi Finanziari**” si riferisce integralmente alla voce 20 – Altri Proventi finanziari e riguarda principalmente i flussi periodici netti in entrata (relativo al differenziale sul contratto swap che ha come sottostante il prestito obbligazionario in Euro, cap. E02601), gli Interessi attivi di mora da Amministrazioni Locali e gli Interessi attivi di mora da altri soggetti.

Per quanto attiene alla voce “**Interessi e altri Oneri Finanziari**” si riferisce principalmente alla voce interessi passivi sul debito diretto della Regione, ivi compresa l’operazione di Cartolarizzazione che di seguito si specificano:

| | |
|--|---------------|
| Interessi passivi su titoli obbligazionari a m/l termine a tasso fisso | 10.910.250,00 |
| Interessi passivi ad Amministrazioni centrali su mutui e altri finanziamenti a m/l termine | 77.927.075,62 |
| Interessi passivi a Cassa Depositi e Prestiti SPA su mutui e altri finanziamenti a m/l termine | 24.024.552,98 |
| Interessi passivi a altre imprese su finanziamenti a m/l termine | 54.018.268,51 |
| Interessi passivi per operazioni di cartolarizzazione | 74.920.534,14 |
| Flussi periodici netti in uscita | 8.942.939,87 |

Le voci corrispondono al pagamento di interessi (diminuite della quota di rateo passivo dell’esercizio precedente e maggiorati della quota di rateo passivo registrato in esercizio 2021) sui debiti da finanziamento precedentemente descritti.

4. RETTIFICHE DI VALORE DI ATTIVITÀ FINANZIARIE

Per l’esercizio 2021 non si rilevano scritture di rettifica di attività finanziarie.

5. PROVENTI ED ONERI STRAORDINARI

5.1 PROVENTI STRAORDINARI

| PROVENTI ED ONERI STRAORDINARI | SALDO AL 31.12.2021 | SALDO AL 31.12.2020 | VARIAZIONE | VAR % |
|--|------------------------|------------------------|-------------------------|-----------------|
| Totale Proventi straordinari | 740.417.799,24 | 896.148.840,79 | -155.731.041,55 | -17,38% |
| Totale Oneri straordinari | 374.818.242,17 | 1.741.394.536,09 | -1.366.576.293,92 | -78,48% |
| TOTALE PROVENTI ED ONERI STRAORDINARI (E) | 365.599.557,07 | -845.245.695,30 | 1.210.845.252,37 | -143,25% |

La voce “Proventi straordinari” si riferisce a:

- Euro 43.265.206,69: Altri trasferimenti in conto capitale da Ministeri: tale voce si riferisce alle entrate sui capitoli E01303 (Trasferimenti per il sostegno delle attività economiche particolarmente colpite dall'emergenza epidemiologica - art. 26 dl 41/2021 e art. 8 dl 73/2021) e E01305 (Contributo per la riduzione del debito delle regioni a statuto ordinario ex art. 22 del dl 157/2020);
- Euro 739.848.807,84: Insussistenze del passivo: in tale voce confluiscono rettifiche quali la

riduzione dello stock di perenti iscritti nello stato Patrimoniale, le riduzioni dei Fondi accantonamenti (tipicamente Rischi e Svalutazione Crediti) e le economie derivanti dalle operazioni di riaccertamento passivo dei residui.

Nel corso dell'esercizio 2021 tali dinamiche presentano un andamento crescente.

Infatti:

- a) Per i residui perenti, a fronte di riduzioni dello stock di Perenzione nel 2020 pari ad Euro 224.070.891,43, nel 2021 il totale delle riduzioni è stato pari ad Euro 227.488.051,55, come di seguito descritte:

| TOTALE RETTIFICHE SCHEDE PERENTI ANNO 2021 | | | | | | | |
|--|---------------------------|--|--|-------------------------------------|------------------------|---------------------------------------|------------------------|
| SPL | Ripristino schede perenti | Economie dichiarate in corso di gestione | Recupero economie già dichiarate anni precedenti | Economie dichiarate in ricognizione | Reiscrizioni dell'anno | Recupero reiscrizioni anni precedenti | Totale Rettifiche |
| 50_01 | 495.358,21 | -719.695,56 | -3.603,58 | -15.517.426,26 | -14.843.482,52 | -34.840.547,22 | -65.429.396,93 |
| 50_02 | | 0,00 | 0,00 | -45.509.836,60 | -1.055.047,67 | -407.354,78 | -46.972.239,05 |
| 50_04 | | 0,00 | 0,00 | -6.430.656,10 | 0,00 | 0,00 | -6.430.656,10 |
| 50_05 | | 0,00 | 0,00 | -16.746.904,13 | 0,00 | 0,00 | -16.746.904,13 |
| 50_06 | 335.854,80 | 0,00 | 0,00 | -10.843.890,76 | 0,00 | 0,00 | -10.508.035,96 |
| 50_07 | | 0,00 | 0,00 | -224.456,88 | -498.152,33 | 0,00 | -722.609,21 |
| 50_08 | | 0,00 | 0,00 | -792.990,90 | 0,00 | 0,00 | -792.990,90 |
| 50_09 | | 0,00 | 0,00 | -15.483.719,84 | -19.187.361,98 | 0,00 | -34.671.081,82 |
| 50_10 | | 0,00 | 0,00 | 0,00 | -3.382.514,42 | 0,00 | -3.382.514,42 |
| 50_11 | | 0,00 | 0,00 | -21.460.073,38 | -7.626.284,57 | -2.393.988,58 | -31.480.346,53 |
| 50_12 | | -1.863,54 | 0,00 | -1.719.765,41 | -1.045.379,08 | 0,00 | -2.767.008,03 |
| 50_14 | | 0,00 | 0,00 | -271.469,38 | 0,00 | 0,00 | -271.469,38 |
| 50_15 | | 0,00 | 0,00 | -515.745,53 | 0,00 | 0,00 | -515.745,53 |
| 50_17 | | 0,00 | 0,00 | 0,00 | -3.061.161,10 | 0,00 | -3.061.161,10 |
| 50_18 | | 0,00 | 0,00 | -28.000,00 | -11.052,29 | 0,00 | -39.052,29 |
| 60_09 | | 0,00 | 0,00 | -3.696.840,17 | 0,00 | 0,00 | -3.696.840,17 |
| | 831.213,01 | -721.559,10 | -3.603,58 | -139.241.775,34 | -50.710.435,96 | -37.641.890,58 | -227.488.051,55 |

- b) Per il Fondo Svalutazione Crediti, che è pari all'ammontare del FCDE iscritto nel Risultato di Amministrazione, mentre nel corso del 2020 si è registrata un'insussistenza del passivo pari ad Euro 5.134.751,51, nel 2021 l'insussistenza registrata è stata pari ad Euro 77.058.026,10. Tuttavia, come evidenziato nel precedente punto riguardante la voce "Altri accantonamenti", a insussistenza del passivo sono confluite le voci di accantonamento per le quali si assiste ad una riduzione del Fondo Svalutazione Crediti, pari ad Euro 151.492.500,41.
- c) Per quanto attiene gli esiti del Riaccertamento Ordinario dei Residui Passivi, mentre nel 2020 è stata registrata un'insussistenza di Euro 320.095.709,73 (il valore complessivo delle cancellazioni iscritte nel conto del bilancio 2020) nell'esercizio 2021 è stata registrata un'insussistenza di Euro 352.775.615,12.

5.2 ONERI STRAORDINARI

| ONERI STRAORDINARI | SALDO AL 31.12.2021 | SALDO AL 31.12.2020 | VARIAZIONE | VAR % |
|---|-----------------------|-------------------------|--------------------------|----------------|
| a Trasferimenti in conto capitale | 7.513.975,25 | 1.714.362,62 | 5.799.612,63 | 338,30% |
| b Sopravvenienze passive e insuss.dell'attivo | 359.373.351,00 | 1.732.632.815,08 | -1.373.259.464,08 | -79,26% |
| c Minusvalenze patrimoniali | 0,00 | 0,00 | 0,00 | #DIV/0! |
| d Altri oneri straordinari | 7.930.915,92 | 7.047.358,39 | 883.557,53 | 12,54% |
| Totale Oneri straordinari | 374.818.242,17 | 1.741.394.536,09 | -1.366.576.293,92 | -78,48% |

Per gli Oneri straordinari si assiste, complessivamente, ad una notevole variazione in riduzione rispetto all'esercizio 2020.

Per quanto attiene alla voce "Trasferimenti in conto capitale" l'incremento è quasi integralmente

da ascrivere alla voce Altri Trasferimenti in conto capitale n.a.c. a Ministeri (con riferimento al Cap. U04361 - FSUE - restituzione somme Presidenza del Consiglio dei Ministri per interventi non realizzati).

Per quanto attiene, invece, alla **“Soppravvenienze passive e insussistenza dell’attivo”** si assiste ad una notevolissima riduzione.

Le ragioni di tale evidente riduzione sono integralmente da ascrivere a due dinamiche.

In primo luogo, si rammenta che nel corso dell’esercizio 2020, per effetto dell’introduzione della nuova modalità di contabilizzazione del rapporto con SO.RE.SA., si era proceduto allo stralcio del credito iscritto al 31/12/2019 nell’Attivo Circolante, pari ad Euro 976.646.304,67, girandolo a Conto Economico quale Insussistenza dell’Attivo.

In secondo luogo, si riducono notevolmente le insussistenze dell’attivo per effetto delle cancellazioni rilevate in sede di Riaccertamento Ordinario dei Residui attivi. Infatti, a fronte di cancellazioni nel 2021 per un importo pari ad Euro 354.296.497,98, nel 2020 erano state registrate insussistenze per Euro 753.958.625,54.

6. RISULTATO D’ESERCIZIO

| RISULTATO D’ESERCIZIO | SALDO AL 31.12.2021 | SALDO AL 31.12.2020 | VARIAZIONE | VAR % |
|-----------------------------------|------------------------|------------------------|-------------------------|-----------------|
| RISULTATO PRIMA DELLE IMPOSTE | 806.862.480,54 | -446.986.590,94 | 1.253.849.071,48 | -280,51% |
| 26 Imposte | 16.353.126,70 | 16.960.586,23 | -607.459,53 | -3,58% |
| RISULTATO D’ESERCIZIO 2019 | 790.509.353,84 | -463.947.177,17 | 1.254.456.531,01 | -270,39% |

Nel corso dell’Esercizio 2021, per effetto delle componenti descritte il Conto Economico chiude con un **Risultato Economico positivo per Euro 790.771.575,45.**

Per un’analisi complessiva del Risultato di seguito si riporta il riepilogo delle voci del Conto Economico per aggregati principali:

| | 2021 | 2020 | Variazione | Var % |
|--|-----------------------|------------------------|-------------------------|-----------------|
| A) Componenti positivi della Gestione | 16.111.742.205,93 | 16.863.935.040,71 | -752.192.834,78 | -4,46% |
| B) Componenti negativi della Gestione | 15.427.359.736,56 | 16.198.557.624,43 | -771.197.887,87 | -4,76% |
| Differenza (A-B) | 684.382.469,37 | 665.377.416,28 | 19.005.053,09 | 2,86% |
| C) Proventi e Oneri finanziari | -243.119.545,90 | -267.118.311,92 | 23.998.766,02 | -8,98% |
| D) Rettifiche di valore attività finanziarie | 0,00 | 0,00 | 0,00 | #DIV/0! |
| E) Proventi e oneri straordinari | 365.599.557,07 | -845.245.695,30 | 1.210.845.252,37 | -143,25% |
| Risultato prima delle imposte (A-B+C+D+E) | 806.862.480,54 | -446.986.590,94 | 1.253.849.071,48 | -280,51% |
| Imposte | 16.353.126,70 | 16.960.586,23 | -607.459,53 | -3,58% |
| RISULTATO DELL’ESERCIZIO | 790.509.353,84 | -463.947.177,17 | 1.254.456.531,01 | -270,39% |

Dalla tabella sopra riportata si evince che tutti gli aggregati principali subiscono un miglioramento rispetto al 2020.

In primo luogo, migliora il saldo tra componenti positivi e componenti negativi, cioè quelli legato alla gestione caratteristica della Regione.

Nel 2020, si rammenta che vi era stato un peggioramento del saldo principalmente per effetto delle azioni messe in campo per il contrasto alla crisi economica derivante dalla pandemia.

In secondo luogo, migliora il saldo Proventi e Oneri finanziario. Sul punto bisogna tener conto, da un lato, che Regione Campania non contrae nuovo indebitamento da moltissimo tempo (e la quota interessi nei piani di ammortamento alla francese cala con l’andar del tempo), e, dall’altro, che in questi anni sono state intraprese numerose azioni per ridurre l’onere del debito diretto, quali le

rinegoziazioni con Cassa Depositi e Prestiti dei prestiti MEF, con una sensibile riduzione dei tassi di interesse.

Infine, il miglioramento, per la parte nettamente più rilevante, è da ascrivere al saldo dei Proventi ed Oneri straordinari descritti nel paragrafo precedente, nella composizione del quale hanno operato dinamiche ivi descritte.

ACQUISIZIONI DI ENTRATE E SPESE

| Atto | Tipo Atto | Area funzionale | Entrata | | Spesa | | Competenza | | Cassa | |
|--|----------------------|-----------------|---------|------|--------|------|-------------------------|-------------------------|-------------------------|-------------------------|
| | | | cap. | tit. | cap. | tit. | (+) | (-) | (+) | (-) |
| 2021/0000250/50_08_07/E | Decreto Dirigenziale | E07109_U09300 | E07109 | 9 | U09300 | 7 | 31.089,80 | | 31.089,80 | |
| 2021/0000270/40_03_01/E | Decreto Dirigenziale | E07025_U09225 | E07025 | 9 | U09225 | 7 | 9.500,00 | | 9.500,00 | |
| 2021/0000333/50_08_02/E | Decreto Dirigenziale | E07107_U09297 | E07107 | 9 | U09297 | 7 | 750,00 | | 750,00 | |
| 2021/0000339/50_01_00/E | Decreto Dirigenziale | E07008_U09208 | E07008 | 9 | U09208 | 7 | 100,00 | | 100,00 | |
| 2021/0000786/50_15_00/E | Decreto Dirigenziale | E07005_U09204 | E07005 | 9 | U09205 | 7 | 100.000,00 | | 100.000,00 | |
| 2021/0001037/50_15_00/E | Decreto Dirigenziale | E07160_U09310 | E07160 | 9 | U09310 | 7 | 10.000,00 | | 10.000,00 | |
| 2022/0000004/50_07_92/E | Decreto Dirigenziale | E07001_U09209 | E07001 | 9 | U09209 | 7 | 109.577,27 | | 109.577,27 | |
| 2022/0000044/40_03_01/E | Decreto Dirigenziale | E07026_U09227 | E07026 | 9 | U09227 | 7 | 2.495,00 | | 2.495,00 | |
| | | | | | | | 63.298.948,28 | 0,00 | 63.298.948,28 | 0,00 |
| | | | | | | | 3.740.354.218,95 | 1.189.604.351,45 | 4.254.784.279,39 | 1.165.499.795,39 |
| Totale Acquisizioni di entrate e spese | | | | | | | | 2.550.749.867,50 | | 3.089.284.484,00 |

Reiscrizione di Quote Vincolate e Accantonate del Risultato di Amministrazione

| Atto | Tipo Atto | Area funzionale | Art. 42, co. 5, Dlgs 118/2011 | Correlato | Spesa | | Competenza | |
|--|----------------------|-----------------|-------------------------------|-----------|--------|------|------------|---------------|
| | | | | | Cap | Tit. | (+) | (-) |
| A) Reiscrizione di Risorse Vincolate (art. 11, comma 4, lettera h) del Regolamento regionale 7 giugno 2018, n. 5) | | | | | | | | |
| 2021/0000246/50_13_91/G | Delibera Giunta Reg | E00526_U03559 | c | E000A2 | U03559 | 2 | | 86.766,17 |
| 2021/0000246/50_13_91/G | Delibera Giunta Reg | E00532_U03024 | c | E000A2 | U03024 | 2 | | 400.000,00 |
| 2021/0000246/50_13_91/G | Delibera Giunta Reg | E00532_U03024 | c | E000A2 | U03026 | 2 | | 431.105,31 |
| 2021/0000246/50_13_91/G | Delibera Giunta Reg | E00536_U02401 | c | E000A2 | U02401 | 2 | | 1.500.000,00 |
| 2021/0000246/50_13_91/G | Delibera Giunta Reg | E00536_U02401 | c | E000A2 | U03746 | 2 | | 2.800.000,00 |
| 2021/0000246/50_13_91/G | Delibera Giunta Reg | E00536_U02401 | c | E000A2 | U02464 | 2 | | 252.953,14 |
| 2021/0000246/50_13_91/G | Delibera Giunta Reg | E00554_U07268 | c | E000A2 | U07267 | 1 | | 10.929,70 |
| 2021/0000246/50_13_91/G | Delibera Giunta Reg | E00605_U04209 | c | E000A2 | U04235 | 2 | | 12.205.000,00 |
| 2021/0000246/50_13_91/G | Delibera Giunta Reg | E00724_U07824 | c | E000A2 | U07824 | 1 | | 266.000,00 |
| 2021/0000246/50_13_91/G | Delibera Giunta Reg | E00806_U08026 | c | E000A2 | U08026 | 1 | | 44.595,00 |
| 2021/0000246/50_13_91/G | Delibera Giunta Reg | E00904_U01360 | c | E000A2 | U01360 | 1 | | 210.590,78 |
| 2021/0000246/50_13_91/G | Delibera Giunta Reg | E00968_U04344 | c | E000A2 | U04347 | 1 | | 669.912,18 |
| 2021/0000246/50_13_91/G | Delibera Giunta Reg | E01144_U05596 | c | E000A2 | U05596 | 1 | | 2.499.560,83 |
| 2021/0000246/50_13_91/G | Delibera Giunta Reg | E01162_U08032 | c | E000A2 | U08052 | 2 | | 4.540,36 |
| 2021/0000246/50_13_91/G | Delibera Giunta Reg | E01164_U08032 | c | E000A2 | U08052 | 2 | | 4.026,34 |
| 2021/0000246/50_13_91/G | Delibera Giunta Reg | E01178_U05800 | c | E000A2 | U05800 | 1 | | 871.259,64 |
| 2021/0000246/50_13_91/G | Delibera Giunta Reg | E01201_U07916 | c | E000A2 | U07916 | 1 | | 1.393.184,00 |
| 2021/0000246/50_13_91/G | Delibera Giunta Reg | E01215_U07803 | c | E000A2 | U07803 | 1 | | 349.910,04 |
| 2021/0000246/50_13_91/G | Delibera Giunta Reg | E01230_U07860 | c | E000A2 | U07870 | 1 | | 6.000.352,88 |
| 2021/0000246/50_13_91/G | Delibera Giunta Reg | E01242_U03562 | c | E000A2 | U03599 | 1 | | 29.998,00 |
| 2021/0000246/50_13_91/G | Delibera Giunta Reg | E01287_U08004 | c | E000A2 | U08005 | 1 | | 722.854,05 |
| 2021/0000246/50_13_91/G | Delibera Giunta Reg | E01287_U08004 | c | E000A2 | U08006 | 1 | | 75.845,95 |
| 2021/0000246/50_13_91/G | Delibera Giunta Reg | E01347_U04249 | c | E000A2 | U04267 | 1 | | 6.346.138,07 |
| 2021/0000246/50_13_91/G | Delibera Giunta Reg | E01347_U04249 | c | E000A2 | U04269 | 1 | | 6.862.294,57 |
| 2021/0000246/50_13_91/G | Delibera Giunta Reg | E01347_U04249 | c | E000A2 | U04271 | 1 | | 2.221.414,66 |
| 2021/0000246/50_13_91/G | Delibera Giunta Reg | E01347_U04249 | c | E000A2 | U04273 | 1 | | 859.886,17 |
| 2021/0000246/50_13_91/G | Delibera Giunta Reg | E01347_U04249 | c | E000A2 | U04251 | 1 | | 11.764.715,03 |
| 2021/0000246/50_13_91/G | Delibera Giunta Reg | E01411_U01541 | c | E000A2 | U04251 | 2 | | 4.600.000,00 |
| 2021/0000246/50_13_91/G | Delibera Giunta Reg | E01411_U01541 | c | E000A2 | U01557 | 2 | | 812.000,00 |
| 2021/0000246/50_13_91/G | Delibera Giunta Reg | E01411_U01541 | c | E000A2 | U01559 | 2 | | 565.000,00 |
| 2021/0000246/50_13_91/G | Delibera Giunta Reg | E01411_U01541 | c | E000A2 | U01571 | 2 | | 200.000,00 |
| 2021/0000246/50_13_91/G | Delibera Giunta Reg | E01504_U01442 | c | E000A2 | U01442 | 1 | | 93.000,00 |
| 2021/0000246/50_13_91/G | Delibera Giunta Reg | E01518_U02892 | c | E000A2 | U02898 | 2 | | 339.691,05 |
| 2021/0000246/50_13_91/G | Delibera Giunta Reg | E01620_U02272 | c | E000A2 | U02525 | 2 | | 212.500,00 |
| 2021/0000246/50_13_91/G | Delibera Giunta Reg | E02020_U01490 | c | E000A2 | U01490 | 1 | | 80.143,35 |
| 2021/0000246/50_13_91/G | Delibera Giunta Reg | E02020_U01490 | c | E000A2 | U01491 | 1 | | 6.812,18 |
| 2021/0000246/50_13_91/G | Delibera Giunta Reg | E02020_U01490 | c | E000A2 | U01492 | 1 | | 19.148,65 |
| 2021/0000246/50_13_91/G | Delibera Giunta Reg | E02417_U01115 | a | E000A2 | U01115 | 2 | | 700.136,80 |
| 2021/0000246/50_13_91/G | Delibera Giunta Reg | E02432_U02994 | c | E000A2 | U02994 | 2 | | 12.694,82 |
| 2021/0000246/50_13_91/G | Delibera Giunta Reg | E02467_U05510 | c | E000A2 | U05518 | 2 | | 5.224,25 |
| 2021/0000246/50_13_91/G | Delibera Giunta Reg | E02467_U05510 | c | E000A2 | U05527 | 1 | | 3.587,73 |
| 2021/0000246/50_13_91/G | Delibera Giunta Reg | E02711_U03581 | c | E000A2 | U03581 | 1 | | 103.098,05 |
| 2021/0000246/50_13_91/G | Delibera Giunta Reg | E02791_U04247 | c | E000A2 | U04321 | 1 | | 37.440,76 |
| 2021/0000246/50_13_91/G | Delibera Giunta Reg | E05056_U01086 | c | E000A2 | U01086 | 2 | | 1.050.839,20 |
| 2021/0000246/50_13_91/G | Delibera Giunta Reg | E05057_U01087 | c | E000A2 | U01087 | 2 | | 6.061.488,72 |
| 2021/0000246/50_13_91/G | Delibera Giunta Reg | E05058_U01091 | c | E000A2 | U01091 | 2 | | 30.000,00 |
| 2021/0000474/50_13_91/G | Delibera Giunta Reg | E00718_U07833 | c | E000A2 | U07833 | 1 | | 250.000,00 |
| 2021/0000474/50_13_91/G | Delibera Giunta Reg | E00780_U07174 | c | E000A2 | U07174 | 1 | | 6.725.409,85 |
| 2021/0000474/50_13_91/G | Delibera Giunta Reg | E01004_U07010 | c | E000A2 | U07010 | 1 | | 1.749.845,62 |
| 2021/0000474/50_13_91/G | Delibera Giunta Reg | E01184_U01196 | c | E000A2 | U04361 | 2 | | 6.689.843,90 |
| 2021/0000474/50_13_91/G | Delibera Giunta Reg | E01184_U01196 | c | E000A2 | U04363 | 2 | | 1.627.074,13 |
| 2021/0000474/50_13_91/G | Delibera Giunta Reg | E01216_U05436 | c | E000A2 | U05469 | 2 | | 63.235,80 |
| 2021/0000474/50_13_91/G | Delibera Giunta Reg | E01216_U05436 | c | E000A2 | U05447 | 2 | | 1.048.727,00 |
| 2021/0000474/50_13_91/G | Delibera Giunta Reg | E01365_U01899 | c | E000A2 | U01904 | 2 | | 25.466,19 |
| 2021/0000474/50_13_91/G | Delibera Giunta Reg | E01426_U01188 | c | E000A2 | U04371 | 2 | | 3.174.078,78 |
| 2021/0000474/50_13_91/G | Delibera Giunta Reg | E01480_U07841 | c | E000A2 | U07858 | 1 | | 7.101.332,00 |
| 2021/0000638/50_17_01/G | Delibera Giunta Reg | COMP_LIBERA | | E00A31 | U01519 | 1 | | 38.707.777,47 |
| 2021/0000638/50_17_01/G | Delibera Giunta Reg | COMP_LIBERA | | E00A31 | U01067 | 1 | | 27.073,46 |
| 2021/0000638/50_17_01/G | Delibera Giunta Reg | COMP_LIBERA | | E00A31 | U00689 | 1 | | 6.023,56 |
| 2021/0000036/50_11_02/E | Decreto Dirigenziale | E01178_U05800 | c | E000A2 | U05800 | 1 | | 871.259,64 |
| 2021/0000036/50_11_02/E | Decreto Dirigenziale | E01178_U05800 | c | E000A2 | U05800 | 1 | fpv | 871.259,64 |
| 2021/0000075/50_09_03/E | Decreto Dirigenziale | E00536_U02401 | c | E000A2 | U02401 | 2 | | 276.827,37 |
| 2021/0000075/50_09_03/E | Decreto Dirigenziale | E00536_U02401 | c | E000A2 | U02413 | 2 | | 276.827,37 |
| 2021/0000100/50_09_00/E | Decreto Dirigenziale | E00536_U02401 | c | E000A2 | U03746 | 2 | | 201.234,58 |
| 2021/0000100/50_09_00/E | Decreto Dirigenziale | E00536_U02401 | c | E000A2 | U05537 | 2 | | 201.234,58 |
| 2021/0000110/50_09_03/E | Decreto Dirigenziale | E00536_U02401 | c | E000A2 | U03746 | 2 | | 39.500,00 |
| 2021/0000110/50_09_03/E | Decreto Dirigenziale | E00536_U02401 | c | E000A2 | U05538 | 2 | | 39.500,00 |
| 2021/0000207/50_07_05/E | Decreto Dirigenziale | E01620_U02272 | c | E000A2 | U02525 | 2 | | 212.500,00 |
| 2021/0000207/50_07_05/E | Decreto Dirigenziale | E01620_U02272 | c | E000A2 | U02523 | 2 | | 212.500,00 |
| 2021/0000248/50_05_91/E | Decreto Dirigenziale | E01230_U07860 | c | E000A2 | U07870 | 1 | | 6.000.352,88 |
| 2021/0000248/50_05_91/E | Decreto Dirigenziale | E01230_U07860 | c | E000A2 | U07870 | 1 | fpv | 6.000.352,88 |

Reiscrizione di Quote Vincolate e Accantonate del Risultato di Amministrazione

| Atto | Tipo Atto | Area funzionale | Art. 42, co. 5, Dlgs 118/2011 | Correlato | Spesa | | | Competenza | |
|-------------------------|----------------------|-----------------|-------------------------------|-----------|--------|------|-----|-----------------------|----------------------|
| | | | | | Cap | Tit. | | (+) | (-) |
| 2021/0000249/50_05_91/E | Decreto Dirigenziale | E00724_U07824 | c | E000A2 | U07824 | 1 | | | 227.460,00 |
| 2021/0000249/50_05_91/E | Decreto Dirigenziale | E00724_U07824 | c | E000A2 | U07824 | 1 | fpv | 227.460,00 | |
| 2021/0000426/50_05_00/E | Decreto Dirigenziale | E01215_U07803 | c | E000A2 | U07803 | 1 | | | 349.910,04 |
| 2021/0000426/50_05_00/E | Decreto Dirigenziale | E01215_U07803 | c | E000A2 | U07803 | 1 | fpv | 349.910,04 | |
| 2021/0000542/50_18_00/E | Decreto Dirigenziale | E01184_U01196 | c | E000A2 | U04363 | 2 | | | 695.567,05 |
| 2021/0000542/50_18_00/E | Decreto Dirigenziale | E01184_U01196 | c | E000A2 | U04363 | 2 | fpv | 695.567,05 | |
| 2021/0000641/50_06_00/E | Decreto Dirigenziale | E02417_U01115 | a | E000A2 | U01115 | 2 | | | 700.136,80 |
| 2021/0000641/50_06_00/E | Decreto Dirigenziale | E02417_U01115 | a | E000A2 | U01115 | 2 | fpv | 700.136,80 | |
| 2021/0000799/50_12_00/E | Decreto Dirigenziale | E00605_U04209 | c | E000A2 | U04235 | 2 | | | 12.205.000,00 |
| 2021/0000799/50_12_00/E | Decreto Dirigenziale | E00605_U04209 | c | E000A2 | U04235 | 2 | fpv | 12.205.000,00 | |
| | | | | | | | | 162.792.274,55 | 21.779.748,36 |

B) Reiscrizione di Quota Accantonata per residui perenti (art. 11, comma 4, lettera g) del Regolamento regionale 7 giugno 2018, n. 5)

| | | | | | | | | | |
|--------------------------------------|----------------------|---------------|---|--------|--------|---|--|-----------------------|-----------------------|
| 2021/0000246/50_13_91/G | Delibera Giunta Reg | COMP_LIBERA | | E00A30 | U05300 | 2 | | 79.438,30 | |
| 2021/0000246/50_13_91/G | Delibera Giunta Reg | E00536_U02401 | c | E00A30 | U02413 | 2 | | 747.459,13 | |
| 2021/0000246/50_13_91/G | Delibera Giunta Reg | E00536_U02401 | c | E00A30 | U02401 | 2 | | 11.207.775,64 | |
| 2021/0000246/50_13_91/G | Delibera Giunta Reg | E00806_U08026 | c | E00A30 | U08026 | 1 | | 7.900,00 | |
| 2021/0000246/50_13_91/G | Delibera Giunta Reg | E00A30_U00376 | | E00A30 | U00376 | 1 | | 5.000.000,00 | |
| 2021/0000246/50_13_91/G | Delibera Giunta Reg | E01160_U02484 | c | E00A30 | U02484 | 2 | | 253.308,23 | |
| 2021/0000246/50_13_91/G | Delibera Giunta Reg | E01160_U02484 | c | E00A30 | U02484 | 2 | | 10.757,18 | |
| 2021/0000246/50_13_91/G | Delibera Giunta Reg | E01176_U02488 | c | E00A30 | U02488 | 2 | | 3.366.649,51 | |
| 2021/0000246/50_13_91/G | Delibera Giunta Reg | E01176_U02488 | c | E00A30 | U02487 | 2 | | 204.168,59 | |
| 2021/0000246/50_13_91/G | Delibera Giunta Reg | E01230_U07860 | c | E00A30 | U07870 | 1 | | 72.681,47 | |
| 2021/0000246/50_13_91/G | Delibera Giunta Reg | E01232_U01216 | | E00A30 | U01408 | 2 | | 498.163,02 | |
| 2021/0000246/50_13_91/G | Delibera Giunta Reg | E01398_U00242 | c | E00A30 | U00242 | 2 | | 4.025.000,00 | |
| 2021/0000246/50_13_91/G | Delibera Giunta Reg | E01398_U00242 | c | E00A30 | U00242 | 2 | | 800.000,00 | |
| 2021/0000246/50_13_91/G | Delibera Giunta Reg | E01400_U02424 | c | E00A30 | U02424 | 2 | | 354.501,85 | |
| 2021/0000246/50_13_91/G | Delibera Giunta Reg | E01400_U02424 | c | E00A30 | U02424 | 2 | | 354.501,85 | |
| 2021/0000246/50_13_91/G | Delibera Giunta Reg | E01401_U00242 | c | E00A30 | U02472 | 2 | | 540.700,00 | |
| 2021/0000246/50_13_91/G | Delibera Giunta Reg | E01401_U00242 | c | E00A30 | U02470 | 2 | | 2.075.055,56 | |
| 2021/0000246/50_13_91/G | Delibera Giunta Reg | E01438_U02484 | c | E00A30 | U02512 | 2 | | 2.765.841,15 | |
| 2021/0000246/50_13_91/G | Delibera Giunta Reg | E01466_U02434 | c | E00A30 | U02434 | 2 | | 1.008.662,58 | |
| 2021/0000246/50_13_91/G | Delibera Giunta Reg | E05002_U02600 | d | E00A30 | U01653 | 2 | | 2.528.369,53 | |
| 2021/0000246/50_13_91/G | Delibera Giunta Reg | E05002_U02600 | d | E00A30 | U01653 | 2 | | 532.791,57 | |
| 2021/0000246/50_13_91/G | Delibera Giunta Reg | E05002_U02600 | d | E00A30 | U01653 | 2 | | 499.068,00 | |
| 2021/0000314/50_13_91/G | Delibera Giunta Reg | E00536_U02401 | c | E00A30 | U02413 | 2 | | 732.127,21 | |
| 2021/0000314/50_13_91/G | Delibera Giunta Reg | E00536_U02401 | c | E00A30 | U02401 | 2 | | 6.500.000,00 | |
| 2021/0000474/50_13_91/G | Delibera Giunta Reg | E00780_U07174 | c | E00A30 | U07174 | 1 | | 2.151.783,41 | |
| 2021/0000474/50_13_91/G | Delibera Giunta Reg | E01198_U02164 | | E00A30 | U02164 | 2 | | 11.052,29 | |
| 2021/0000474/50_13_91/G | Delibera Giunta Reg | E01216_U05436 | c | E00A30 | U05463 | 2 | | 6.673.848,07 | |
| 2021/0000474/50_13_91/G | Delibera Giunta Reg | E01216_U05436 | c | E00A30 | U05436 | 2 | | 1.136.638,46 | |
| 2021/0000318/50_01_00/E | Decreto Dirigenziale | E01176_U02488 | c | E00A30 | U02487 | 2 | | | 204.168,59 |
| 2021/0000318/50_01_00/E | Decreto Dirigenziale | E01176_U02488 | c | E00A30 | U02488 | 2 | | 204.168,59 | |
| | | | | | | | | 59.739.882,62 | 204.168,59 |
| | | | | | | | | 222.532.157,17 | 21.983.916,95 |
| Totale Applicazione di Avanzo | | | | | | | | | 200.548.240,22 |

RELAZIONE SULLA GESTIONE ESERCIZIO 2021

Elenco Allegato n. 2

Utilizzo effettivo di Quote di Avanzo

| Decreto Dirigenziale | SPL | Area funzionale | Correlato | Spesa | | Impegno | | | Quota fpv |
|-------------------------|-------|-----------------|-----------|--------|------|------------|--------------|---------------|-----------|
| | | | | Cap | Tit. | n. | c/competenza | Reimputazioni | |
| 2021/0000029/41_01_00/E | 41_01 | E01518_U02892 | E000A2 | U02898 | 2 | 3210003639 | 329.691,05 | 0,00 | |
| 2021/0000030/41_01_00/E | 41_01 | E01518_U02892 | E000A2 | U02898 | 2 | 3210003660 | 10.000,00 | 0,00 | |
| 2021/0000176/50_01_00/E | 50_01 | E05058_U01091 | E000A2 | U01091 | 2 | 3210003394 | 23.342,09 | 0,00 | |
| 2021/0000180/50_01_00/E | 50_01 | E01401_U00242 | E00A30 | U02468 | 2 | 3210003409 | 5.397.471,43 | 0,00 | |
| 2021/0000186/50_01_00/E | 50_01 | E01176_U02488 | E00A30 | U02488 | 2 | 3210003522 | 1.230.264,15 | 1.106.745,29 | |
| 2021/0000187/50_01_00/E | 50_01 | E01176_U02488 | E00A30 | U02488 | 2 | 3210003523 | 293.367,20 | 183.354,49 | |
| 2021/0000199/50_01_00/E | 50_01 | E01466_U02434 | E00A30 | U02434 | 2 | 3210003779 | 1.008.662,58 | 0,00 | |
| 2021/0000200/50_01_00/E | 50_01 | E01176_U02488 | E00A30 | U02488 | 2 | 3210003780 | 50.754,50 | 0,00 | |
| 2021/0000232/50_01_00/E | 50_01 | E05056_U01086 | E000A2 | U01086 | 2 | 3210004241 | 1.050.839,20 | 0,00 | |
| 2021/0000233/50_01_00/E | 50_01 | E05057_U01087 | E000A2 | U01087 | 2 | 3210004240 | 4.204.345,88 | 0,00 | |
| 2021/0000234/50_01_00/E | 50_01 | E05057_U01087 | E000A2 | U01087 | 2 | 3210004239 | 1.285.714,27 | 571.428,57 | |
| 2021/0000260/50_01_00/E | 50_01 | E01160_U02484 | E00A30 | U02484 | 2 | 3210004613 | 63.484,82 | 0,00 | |
| 2021/0000280/50_01_00/E | 50_01 | E01160_U02484 | E00A30 | U02484 | 2 | 3210004899 | 0,00 | 136.630,02 | |
| 2021/0000293/50_01_00/E | 50_01 | E01401_U00242 | E00A30 | U02472 | 2 | 3210005094 | 0,00 | 303.019,81 | |
| 2021/0000294/50_01_00/E | 50_01 | E01401_U00242 | E00A30 | U02472 | 2 | 3210005100 | 0,00 | 237.680,19 | |
| 2021/0000295/50_01_00/E | 50_01 | E01176_U02488 | E00A30 | U02488 | 2 | 3210005104 | 0,00 | 319.612,00 | |
| 2021/0000297/50_01_00/E | 50_01 | E01160_U02484 | E00A30 | U02484 | 2 | 3210005106 | 0,00 | 41.754,12 | |
| 2021/0000298/50_01_00/E | 50_01 | E01401_U00242 | E00A30 | U02470 | 2 | 3210005121 | 0,00 | 2.075.055,56 | |
| 2021/0000300/50_01_00/E | 50_01 | E01438_U02484 | E00A30 | U02512 | 2 | 3210005120 | 0,00 | 216.375,01 | |
| 2021/0000301/50_01_00/E | 50_01 | E01438_U02484 | E00A30 | U02512 | 2 | 3210005119 | 0,00 | 1.862.570,17 | |
| 2021/0000330/50_01_00/E | 50_01 | E01176_U02488 | E00A30 | U02488 | 2 | 3210005656 | 42.013,81 | 0,00 | |
| 2021/0000330/50_01_00/E | 50_01 | E01176_U02488 | E00A30 | U02488 | 2 | 3210005657 | 18.178,50 | 0,00 | |
| 2021/0000330/50_01_00/E | 50_01 | E01160_U02484 | E00A30 | U02484 | 2 | 3210005657 | 5,45 | 0,00 | |
| 2021/0000199/50_02_02/E | 50_02 | E00968_U04344 | E000A2 | U04347 | 1 | 3210004501 | 669.912,18 | 0,00 | |
| 2021/0000019/50_04_12/E | 50_04 | E00554_U07268 | E000A2 | U07267 | 1 | 3210003355 | 10.929,70 | 0,00 | |
| 2021/0000490/50_04_00/E | 50_04 | E01004_U07010 | E000A2 | U07010 | 1 | 3210006531 | 1.749.845,62 | 0,00 | |
| 2022/0000050/50_04_00/E | 50_04 | E00780_U07174 | E000A2 | U07174 | 1 | 3210006641 | 6.445.409,85 | 0,00 | |
| 2022/0000050/50_04_00/E | 50_04 | E00780_U07174 | E000A2 | U07174 | 1 | 3210006642 | 280.000,00 | 0,00 | |
| 2021/0000016/50_05_04/E | 50_05 | E01162_U08032 | E000A2 | U08052 | 2 | 3210003958 | 2.868,11 | 0,00 | |
| 2021/0000049/50_05_02/E | 50_05 | E01480_U07841 | E000A2 | U07858 | 1 | 3210005776 | 6.206.134,82 | 0,00 | |
| 2021/0000049/50_05_02/E | 50_05 | E01480_U07841 | E000A2 | U07858 | 1 | 3210005777 | 895.197,18 | 0,00 | |
| 2021/0000196/50_05_91/E | 50_05 | E00724_U07824 | E000A2 | U07824 | 1 | 3210005075 | 38.540,00 | 0,00 | |
| 2021/0000762/50_05_01/E | 50_05 | E01201_U07916 | E000A2 | U07916 | 1 | 3210003988 | 1.391.253,82 | 0,00 | |
| 2021/0000334/50_06_00/E | 50_06 | E01411_U01541 | E000A2 | U01557 | 2 | 3210003282 | 43.700,86 | 0,00 | |
| 2021/0000367/50_06_00/E | 50_06 | E00904_U01360 | E000A2 | U01360 | 1 | 3210003437 | 210.590,78 | 0,00 | |
| 2021/0000373/50_06_00/E | 50_06 | E01411_U01541 | E000A2 | U01557 | 2 | 3210003438 | 3.901,53 | 0,00 | |
| 2021/0000401/50_06_00/E | 50_06 | E01411_U01541 | E000A2 | U01559 | 2 | 3210003665 | 8.284,78 | 0,00 | |
| 2021/0000402/50_06_00/E | 50_06 | E01411_U01541 | E000A2 | U01559 | 2 | 3210003666 | 1.200,24 | 0,00 | |
| 2021/0000437/50_06_00/E | 50_06 | E01411_U01541 | E000A2 | U01559 | 2 | 3210003827 | 4.489,52 | 0,00 | |
| 2021/0000448/50_06_00/E | 50_06 | E01411_U01541 | E000A2 | U01543 | 2 | 3210003828 | 200.000,00 | 0,00 | |
| 2021/0000450/50_06_00/E | 50_06 | E01411_U01541 | E000A2 | U01557 | 2 | 3210003829 | 55.000,00 | 0,00 | |
| 2021/0000520/50_06_00/E | 50_06 | E01411_U01541 | E000A2 | U01559 | 2 | 3210004844 | 163,74 | 0,00 | |
| 2021/0000533/50_06_00/E | 50_06 | E01411_U01541 | E000A2 | U01557 | 2 | 3210004603 | 63.584,91 | 0,00 | |
| 2021/0000553/50_06_00/E | 50_06 | E01411_U01541 | E000A2 | U01559 | 2 | 3210004843 | 3.198,42 | 0,00 | |
| 2021/0000572/50_06_00/E | 50_06 | E01411_U01541 | E000A2 | U01557 | 2 | 3210004840 | 132.556,12 | 0,00 | |
| 2021/0000573/50_06_00/E | 50_06 | E01411_U01541 | E000A2 | U01571 | 2 | 3210004845 | 200.000,00 | 0,00 | |
| 2021/0000576/50_06_00/E | 50_06 | E01411_U01541 | E000A2 | U01543 | 2 | 3210004879 | 2.340.000,00 | 0,00 | |
| 2021/0000579/50_06_00/E | 50_06 | E01411_U01541 | E000A2 | U01557 | 2 | 3210004847 | 2.802,72 | 0,00 | |
| 2021/0000595/50_06_00/E | 50_06 | E01411_U01541 | E000A2 | U01559 | 2 | 3210005009 | 1.953,62 | 0,00 | |
| 2021/0000613/50_06_00/E | 50_06 | E01411_U01541 | E000A2 | U01543 | 2 | 3210005054 | 892,21 | 0,00 | |
| 2021/0000684/50_06_00/E | 50_06 | E01411_U01541 | E000A2 | U01543 | 2 | 3210005301 | 10.238,40 | 0,00 | |
| 2021/0000687/50_06_00/E | 50_06 | E01411_U01541 | E000A2 | U01543 | 2 | 3210005298 | 800.000,00 | 0,00 | |
| 2021/0000689/50_06_00/E | 50_06 | E01411_U01541 | E000A2 | U01557 | 2 | 3210005305 | 120.000,00 | 0,00 | |
| 2021/0000690/50_06_00/E | 50_06 | E01411_U01541 | E000A2 | U01543 | 2 | 3210005311 | 145.000,00 | 0,00 | |
| 2021/0000692/50_06_00/E | 50_06 | E01411_U01541 | E000A2 | U01557 | 2 | 3210005312 | 95.196,99 | 0,00 | |
| 2021/0000696/50_06_00/E | 50_06 | E01411_U01541 | E000A2 | U01557 | 2 | 3210005315 | 32.000,00 | 0,00 | |
| 2021/0000718/50_06_00/E | 50_06 | E01411_U01541 | E000A2 | U01543 | 2 | 3210005758 | 200.000,00 | 0,00 | |
| 2021/0000721/50_06_00/E | 50_06 | E01411_U01541 | E000A2 | U01543 | 2 | 3210005757 | 12.000,00 | 0,00 | |
| 2021/0000806/50_06_00/E | 50_06 | E01411_U01541 | E000A2 | U01559 | 2 | 3210005867 | 81.375,78 | 0,00 | |
| 2021/0000818/50_06_00/E | 50_06 | E01411_U01541 | E000A2 | U01543 | 2 | 3210006027 | 891.809,30 | 0,00 | |
| 2021/0000823/50_06_00/E | 50_06 | E01411_U01541 | E000A2 | U01559 | 2 | 3210006044 | 98.836,36 | 0,00 | |

RELAZIONE SULLA GESTIONE ESERCIZIO 2021

Elenco Allegato n. 2

Utilizzo effettivo di Quote di Avanzo

| Decreto Dirigenziale | SPL | Area funzionale | Correlato | Spesa | | Impegno | | | Quota fpv |
|-------------------------|-------|-----------------|-----------|--------|------|------------|--------------|---------------|-----------|
| | | | | Cap | Tit. | n. | c/competenza | Reimputazioni | |
| 2021/0000870/50_06_00/E | 50_06 | E01411_U01541 | E000A2 | U01557 | 2 | 3210006464 | 44.092,63 | 0,00 | |
| 2021/0000009/50_07_02/E | 50_07 | E00532_U03024 | E000A2 | U03026 | 2 | 3210004345 | 312.706,67 | 0,00 | |
| 2021/0000009/50_07_18/E | 50_07 | E01504_U01442 | E000A2 | U01442 | 1 | 3210006232 | 10.989,76 | 0,00 | |
| | | E01504_U01442 | E000A2 | U01442 | 1 | 3210006233 | 25.637,57 | 0,00 | |
| 2021/0000234/50_07_04/E | 50_07 | E01504_U01442 | E000A2 | U01442 | 1 | 3210006285 | 37.957,25 | 0,00 | |
| 2021/0000235/50_07_04/E | 50_07 | E01504_U01442 | E000A2 | U01442 | 1 | 3210006055 | 2.474,89 | 0,00 | |
| | | E01504_U01442 | E000A2 | U01442 | 1 | 3210006436 | 5.619,32 | 0,00 | |
| 2021/0000361/50_07_00/E | 50_07 | E01232_U01216 | E00A30 | U01408 | 2 | 3210005206 | 498.152,33 | 0,00 | |
| 2021/0000398/50_07_00/E | 50_07 | E01242_U03562 | E000A2 | U03599 | 1 | 3210006006 | 29.997,99 | 0,00 | |
| 2021/0000051/50_08_01/E | 50_08 | E01347_U04249 | E000A2 | U04267 | 1 | 3210003588 | 2.942.647,82 | 0,00 | |
| 2021/0000054/50_08_01/E | 50_08 | E01347_U04249 | E000A2 | U04267 | 1 | 3210003844 | 3.403.490,25 | 0,00 | |
| 2021/0000349/50_08_02/E | 50_08 | E01347_U04249 | E000A2 | U04251 | 1 | 3210003892 | 789.107,15 | 0,00 | |
| 2021/0000551/50_08_02/E | 50_08 | E01347_U04249 | E000A2 | U04251 | 1 | 3210005463 | 62.244,34 | 0,00 | |
| 2021/0000580/50_08_02/E | 50_08 | E01347_U04249 | E000A2 | U04251 | 1 | 3210005879 | 36.921,50 | 0,00 | |
| 2021/0000591/50_08_02/E | 50_08 | E01347_U04249 | E000A2 | U04251 | 1 | 3210006029 | 2.120.789,20 | 0,00 | |
| 2021/0000030/50_09_03/E | 50_09 | E00536_U02401 | E00A30 | U02401 | 2 | 3210003353 | 181.329,85 | 0,00 | |
| 2021/0000031/50_09_03/E | 50_09 | E00536_U02401 | E00A30 | U02401 | 2 | 3210003332 | 90.226,40 | 0,00 | |
| 2021/0000032/50_09_03/E | 50_09 | E00536_U02401 | E00A30 | U02413 | 2 | 3210003368 | 319.495,97 | 0,00 | |
| 2021/0000034/50_09_03/E | 50_09 | E00536_U02401 | E000A2 | U02464 | 2 | 3210003410 | 102.953,14 | 0,00 | |
| | | E00536_U02401 | E000A2 | U02464 | 2 | 3210003411 | 150.000,00 | 0,00 | |
| 2021/0000035/50_09_03/E | 50_09 | E00536_U02401 | E000A2 | U02401 | 2 | 3210003649 | 1.000.000,00 | 0,00 | |
| 2021/0000036/50_09_03/E | 50_09 | E00536_U02401 | E00A30 | U02401 | 2 | 3210003677 | 6.500.000,00 | 0,00 | |
| 2021/0000037/50_09_03/E | 50_09 | E00536_U02401 | E00A30 | U02401 | 2 | 3210003677 | 1,17 | 0,00 | |
| 2021/0000052/50_09_03/E | 50_09 | E00536_U02401 | E000A2 | U03746 | 2 | 3210004001 | 2.492.002,74 | 0,00 | |
| 2021/0000056/50_09_03/E | 50_09 | E02467_U05510 | E000A2 | U05518 | 2 | 3210004203 | 5.223,05 | 0,00 | |
| 2021/0000059/50_09_03/E | 50_09 | E00536_U02401 | E00A30 | U02401 | 2 | 3210004250 | 859.513,93 | 0,00 | |
| 2021/0000060/50_09_03/E | 50_09 | E02467_U05510 | E000A2 | U05527 | 1 | 3210004315 | 3.587,73 | 0,00 | |
| 2021/0000066/50_09_03/E | 50_09 | E00536_U02401 | E00A30 | U02413 | 2 | 3210004606 | 219.127,21 | 0,00 | |
| 2021/0000067/50_09_03/E | 50_09 | E00536_U02401 | E00A30 | U02413 | 2 | 3210004609 | 513.000,00 | 0,00 | |
| 2021/0000076/50_09_03/E | 50_09 | E00536_U02401 | E00A30 | U02401 | 2 | 3210004891 | 400.000,00 | 0,00 | |
| 2021/0000077/50_09_03/E | 50_09 | E00536_U02401 | E00A30 | U02401 | 2 | 3210004953 | 50.000,00 | 0,00 | |
| 2021/0000079/50_09_03/E | 50_09 | E00536_U02401 | E00A30 | U02401 | 2 | 3210005192 | 265.268,89 | 0,00 | |
| 2021/0000080/50_09_03/E | 50_09 | E00536_U02401 | E00A30 | U02401 | 2 | 3210005194 | 799.050,40 | 0,00 | |
| 2021/0000081/50_09_03/E | 50_09 | E00536_U02401 | E00A30 | U02401 | 2 | 3210005197 | 100.000,00 | 0,00 | |
| 2021/0000089/50_09_03/E | 50_09 | E00536_U02401 | E00A30 | U02401 | 2 | 3210005358 | 1.985.721,30 | 0,00 | |
| 2021/0000090/50_09_03/E | 50_09 | E00536_U02401 | E00A30 | U02401 | 2 | 3210005359 | 834.919,26 | 0,00 | |
| 2021/0000091/50_09_03/E | 50_09 | E00536_U02401 | E00A30 | U02401 | 2 | 3210005360 | 809.811,85 | 0,00 | |
| 2021/0000092/50_09_03/E | 50_09 | E00536_U02401 | E000A2 | U02401 | 2 | 3210005361 | 223.172,63 | 0,00 | |
| 2021/0000093/50_09_03/E | 50_09 | E00536_U02401 | E000A2 | U05537 | 2 | 3210005326 | 51.680,42 | 0,00 | |
| 2021/0000101/50_09_03/E | 50_09 | E00536_U02401 | E000A2 | U02413 | 2 | 3210005532 | 156.722,17 | 0,00 | |
| 2021/0000103/50_09_03/E | 50_09 | E00536_U02401 | E000A2 | U05537 | 2 | 3210005575 | 71.778,94 | 0,00 | |
| 2021/0000111/50_09_03/E | 50_09 | E00536_U02401 | E00A30 | U02413 | 2 | 3210005749 | 287.529,29 | 0,00 | |
| 2021/0000112/50_09_03/E | 50_09 | E00536_U02401 | E00A30 | U02401 | 2 | 3210005740 | 29.979,59 | 0,00 | |
| 2021/0000114/50_09_03/E | 50_09 | E00536_U02401 | E000A2 | U05537 | 2 | 3210005802 | 26.960,78 | 0,00 | |
| 2021/0000119/50_09_03/E | 50_09 | E00536_U02401 | E000A2 | U02413 | 2 | 3210006212 | 120.105,20 | 0,00 | |
| 2021/0000120/50_09_03/E | 50_09 | E00536_U02401 | E00A30 | U02413 | 2 | 3210006213 | 140.433,87 | 0,00 | |
| 2021/0000128/50_09_03/E | 50_09 | E00536_U02401 | E000A2 | U03746 | 2 | 3210005971 | 44.012,51 | 0,00 | |
| 2021/0000136/50_09_03/E | 50_09 | E00536_U02401 | E000A2 | U05538 | 2 | 3210006416 | 39.406,00 | 0,00 | |
| 2021/0000137/50_09_03/E | 50_09 | E00536_U02401 | E000A2 | U03746 | 2 | 3210006396 | 23.250,17 | 0,00 | |
| | | E00536_U02401 | E000A2 | U05537 | 2 | 3210006397 | 29.526,60 | 0,00 | |
| 2021/0000206/50_10_00/E | 50_10 | E01398_U00242 | E00A30 | U00242 | 2 | 3210003644 | 799.806,84 | 0,00 | |
| 2021/0000246/50_10_00/E | 50_10 | E01398_U00242 | E00A30 | U00242 | 2 | 3210004557 | 2.582.514,42 | 0,00 | |
| 2021/0000027/50_11_91/E | 50_11 | E01144_U05596 | E000A2 | U05596 | 1 | 3210004913 | 1.225.978,69 | 0,00 | |
| 2021/0000030/50_11_91/E | 50_11 | E01144_U05596 | E000A2 | U05596 | 1 | 3210005253 | 1.273.582,14 | 0,00 | |
| 2021/0000053/50_11_01/E | 50_11 | E01216_U05436 | E00A30 | U05463 | 2 | 3210005164 | 42.526,36 | 0,00 | |
| 2021/0000054/50_11_01/E | 50_11 | E01216_U05436 | E00A30 | U05463 | 2 | 3210005209 | 460.644,88 | 0,00 | |
| 2021/0000055/50_11_01/E | 50_11 | E01216_U05436 | E00A30 | U05463 | 2 | 3210005220 | 2.347.495,33 | 0,00 | |
| 2021/0000056/50_11_01/E | 50_11 | E01216_U05436 | E00A30 | U05463 | 2 | 3210005252 | 683.557,92 | 0,00 | |
| 2021/0000058/50_11_01/E | 50_11 | E01216_U05436 | E00A30 | U05463 | 2 | 3210005353 | 494.562,92 | 0,00 | |
| 2021/0000059/50_11_01/E | 50_11 | E01216_U05436 | E00A30 | U05436 | 2 | 3210005431 | 45.000,00 | 0,00 | |
| 2021/0000060/50_11_01/E | 50_11 | E01216_U05436 | E00A30 | U05463 | 2 | 3210005434 | 102.247,86 | 0,00 | |

RELAZIONE SULLA GESTIONE ESERCIZIO 2021

Elenco Allegato n. 2

Utilizzo effettivo di Quote di Avanzo

| Decreto Dirigenziale | SPL | Area funzionale | Correlato | Spesa | | Impegno | | | Quota fpv |
|-------------------------|-------|-----------------|-----------|--------|------|------------|-----------------------|---------------------|----------------------|
| | | | | Cap | Tit. | n. | c/competenza | Reimputazioni | |
| 2021/0000061/50_11_01/E | 50_11 | E01216_U05436 | E00A30 | U05463 | 2 | 3210005430 | 1.048.076,51 | 0,00 | |
| 2021/0000062/50_11_01/E | 50_11 | E01216_U05436 | E00A30 | U05463 | 2 | 3210005435 | 694.770,73 | 0,00 | |
| 2021/0000064/50_11_01/E | 50_11 | E01216_U05436 | E00A30 | U05436 | 2 | 3210005432 | 757.530,29 | 0,00 | |
| 2021/0000065/50_11_01/E | 50_11 | E01216_U05436 | E00A30 | U05436 | 2 | 3210005433 | 334.108,17 | 0,00 | |
| 2021/0000067/50_11_01/E | 50_11 | E01216_U05436 | E00A30 | U05463 | 2 | 3210005493 | 164.598,32 | 0,00 | |
| 2021/0000068/50_11_01/E | 50_11 | E01216_U05436 | E00A30 | U05463 | 2 | 3210005494 | 429.835,06 | 0,00 | |
| 2021/0000088/50_11_01/E | 50_11 | E01216_U05436 | E00A2 | U05447 | 2 | 3210005975 | 1.048.727,00 | 0,00 | |
| 2021/0000016/50_12_92/E | 50_12 | E01400_U02424 | E00A30 | U02424 | 2 | 3210003744 | 331.293,77 | 0,00 | |
| 2021/0000038/50_12_91/E | 50_12 | COMP_LIBERA | E00A30 | U05300 | 2 | 3210003718 | 79.438,30 | 0,00 | |
| 2021/0000028/50_17_04/E | 50_17 | E05002_U02600 | E00A30 | U01653 | 2 | 3210004856 | 1.165.427,67 | 1.895.733,43 | |
| 2021/0000227/50_17_03/E | 50_17 | E02020_U01490 | E00A2 | U01490 | 1 | 3210003994 | 79.910,18 | 0,00 | |
| | | E02020_U01490 | E00A2 | U01491 | 1 | 3210003995 | 6.792,36 | 0,00 | |
| | | E02020_U01490 | E00A2 | U01492 | 1 | 3210003996 | 19.148,65 | 0,00 | |
| 2022/0000084/50_17_03/E | 50_17 | COMP_LIBERA | E00A31 | U01519 | 1 | 3210006759 | 38.707.777,47 | 0,00 | |
| | | COMP_LIBERA | E00A31 | U01067 | 1 | 3210006760 | 27.073,46 | 0,00 | |
| | | COMP_LIBERA | E00A31 | U00689 | 1 | 3210006761 | 6.023,56 | 0,00 | |
| 2021/0000067/50_18_03/E | 50_18 | E01198_U02164 | E00A30 | U02164 | 2 | 3210005876 | 11.052,29 | 0,00 | |
| 2021/0000068/50_18_03/E | 50_18 | E02432_U02994 | E00A2 | U02994 | 2 | 3210005880 | 12.694,82 | 0,00 | |
| 2021/0000321/50_18_00/E | 50_18 | E02791_U04247 | E00A2 | U04321 | 1 | 3210004286 | 37.440,76 | 0,00 | |
| 2021/0000400/50_18_00/E | 50_18 | E01426_U01188 | E00A2 | U04371 | 2 | 3210005439 | 3.174.078,78 | 0,00 | |
| 2021/0000429/50_18_00/E | 50_18 | E01184_U01196 | E00A2 | U04361 | 2 | 3210005661 | 6.689.843,90 | 0,00 | |
| 2021/0000067/50_18_00/E | 50_18 | E01184_U01196 | E00A2 | U04363 | 2 | 3210006201 | 190.000,00 | 0,00 | |
| 2021/0000067/50_18_00/E | 50_18 | E01184_U01196 | E00A2 | U04363 | 2 | 3210006201 | 7,08 | 0,00 | |
| 2021/0000526/50_18_00/E | 50_18 | E01184_U01196 | E00A2 | U04363 | 2 | 3210006264 | 28.000,00 | 0,00 | |
| 2021/0000527/50_18_00/E | 50_18 | E01184_U01196 | E00A2 | U04363 | 2 | 3210006265 | 236.000,00 | 0,00 | |
| 2021/0000528/50_18_00/E | 50_18 | E01184_U01196 | E00A2 | U04363 | 2 | 3210006267 | 103.000,00 | 0,00 | |
| 2021/0000536/50_18_00/E | 50_18 | E01184_U01196 | E00A2 | U04363 | 2 | 3210006390 | 150.000,00 | 0,00 | |
| 2021/0000005/60_09_07/E | 60_09 | E01287_U08004 | E00A2 | U08005 | 1 | 3210004648 | 722.854,05 | 0,00 | |
| | | E01287_U08004 | E00A2 | U08006 | 1 | 3210004649 | 64.617,00 | 0,00 | |
| | | E01287_U08004 | E00A2 | U08006 | 1 | 3210004650 | 11.228,95 | 0,00 | |
| 2021/0000248/50_05_91/E | 50_05 | E01230_U07860 | E00A2 | U07870 | 1 | | | | 6.000.352,88 |
| 2021/0000249/50_05_91/E | 50_05 | E00724_U07824 | E00A2 | U07824 | 1 | | | | 227.460,00 |
| 2021/0000426/50_05_00/E | 50_05 | E01215_U07803 | E00A2 | U07803 | 1 | | | | 349.910,04 |
| 2021/0000641/50_06_00/E | 50_06 | E02417_U01115 | E00A2 | U01115 | 2 | | | | 700.136,80 |
| 2021/0000036/50_11_02/E | 50_11 | E01178_U05800 | E00A2 | U05800 | 1 | | | | 871.259,64 |
| 2021/0000799/50_12_00/E | 50_12 | E00605_U04209 | E00A2 | U04235 | 2 | | | | 12.205.000,00 |
| 2021/0000542/50_18_00/E | 50_18 | E01184_U01196 | E00A2 | U04363 | 2 | | | | 695.567,05 |
| | | | | | | | 139.143.532,71 | 8.949.958,66 | 21.049.686,41 |

Variazioni Fondo Pluriennale Vincolato

| Atto | Tipo Atto | Area funzionale | Entrata | | | | Spesa | | | |
|------|-----------|-----------------|----------|-----|---------------|------|----------|-----|---------------|------|
| | | | Capitolo | Tit | Competenza | | Capitolo | Tit | Competenza | |
| | | | | | (+) | (-) | | | (+) | (-) |
| | | | | | 67.702.407,06 | 0,00 | | | 67.702.407,06 | 0,00 |

| B) Da cronoprogramma (art. 12, comma 2, lettera c) del Regolamento regionale 7 giugno 2018, n. 5) | | | | | | | | | | |
|---|---------------------|-------------|--------|-----|------------|--|--|--------|---|------------|
| 2021/000038/50_13_91/G | Delibera Giunta Reg | COMP_LIBERA | E000A8 | fpv | 26.928,76 | | | U09356 | 1 | 26.928,76 |
| 2021/000038/50_13_91/G | Delibera Giunta Reg | COMP_LIBERA | E000A8 | fpv | 40.660,54 | | | U09357 | 1 | 40.660,54 |
| 2021/000038/50_13_91/G | Delibera Giunta Reg | COMP_LIBERA | E000A8 | fpv | 15.408,10 | | | U09358 | 1 | 15.408,10 |
| 2021/000038/50_13_91/G | Delibera Giunta Reg | COMP_LIBERA | E000A8 | fpv | 19.393,52 | | | U09359 | 1 | 19.393,52 |
| 2021/000038/50_13_91/G | Delibera Giunta Reg | COMP_LIBERA | E000A8 | fpv | 13.518,29 | | | U09360 | 1 | 13.518,29 |
| 2021/000038/50_13_91/G | Delibera Giunta Reg | COMP_LIBERA | E000A8 | fpv | 42.784,15 | | | U09361 | 1 | 42.784,15 |
| 2021/000038/50_13_91/G | Delibera Giunta Reg | COMP_LIBERA | E000A8 | fpv | 119.233,77 | | | U09362 | 1 | 119.233,77 |
| 2021/000038/50_13_91/G | Delibera Giunta Reg | COMP_LIBERA | E000A8 | fpv | 27.922,57 | | | U09363 | 1 | 27.922,57 |
| 2021/000038/50_13_91/G | Delibera Giunta Reg | COMP_LIBERA | E000A8 | fpv | 250,55 | | | U09364 | 1 | 250,55 |
| 2021/000038/50_13_91/G | Delibera Giunta Reg | COMP_LIBERA | E000A8 | fpv | 132,11 | | | U09365 | 1 | 132,11 |
| 2021/000038/50_13_91/G | Delibera Giunta Reg | COMP_LIBERA | E000A8 | fpv | 24.204,42 | | | U09366 | 1 | 24.204,42 |
| 2021/000038/50_13_91/G | Delibera Giunta Reg | COMP_LIBERA | E000A8 | fpv | 8.379,73 | | | U09367 | 1 | 8.379,73 |
| 2021/000038/50_13_91/G | Delibera Giunta Reg | COMP_LIBERA | E000A8 | fpv | 18.542,44 | | | U09368 | 1 | 18.542,44 |
| 2021/000038/50_13_91/G | Delibera Giunta Reg | COMP_LIBERA | E000A8 | fpv | 16.294,63 | | | U09369 | 1 | 16.294,63 |
| 2021/000038/50_13_91/G | Delibera Giunta Reg | COMP_LIBERA | E000A8 | fpv | 19.926,14 | | | U09370 | 1 | 19.926,14 |
| 2021/000038/50_13_91/G | Delibera Giunta Reg | COMP_LIBERA | E000A8 | fpv | 22.267,53 | | | U09373 | 1 | 22.267,53 |
| 2021/000038/50_13_91/G | Delibera Giunta Reg | COMP_LIBERA | E000A8 | fpv | 64.691,27 | | | U09374 | 1 | 64.691,27 |
| 2021/000038/50_13_91/G | Delibera Giunta Reg | COMP_LIBERA | E000A8 | fpv | 3.331,46 | | | U09375 | 1 | 3.331,46 |
| 2021/000038/50_13_91/G | Delibera Giunta Reg | COMP_LIBERA | E000A8 | fpv | 12.696,16 | | | U09376 | 1 | 12.696,16 |
| 2021/000038/50_13_91/G | Delibera Giunta Reg | COMP_LIBERA | E000A8 | fpv | 8.035,67 | | | U09377 | 1 | 8.035,67 |
| 2021/000038/50_13_91/G | Delibera Giunta Reg | COMP_LIBERA | E000A8 | fpv | 521,26 | | | U09378 | 1 | 521,26 |
| 2021/000038/50_13_91/G | Delibera Giunta Reg | COMP_LIBERA | E000A8 | fpv | 9.129,02 | | | U09381 | 1 | 9.129,02 |
| 2021/000038/50_13_91/G | Delibera Giunta Reg | COMP_LIBERA | E000A8 | fpv | 22.315,60 | | | U09382 | 1 | 22.315,60 |
| 2021/000038/50_13_91/G | Delibera Giunta Reg | COMP_LIBERA | E000A8 | fpv | 53.836,66 | | | U09383 | 1 | 53.836,66 |
| 2021/000038/50_13_91/G | Delibera Giunta Reg | COMP_LIBERA | E000A8 | fpv | 1.699,97 | | | U09384 | 1 | 1.699,97 |
| 2021/000038/50_13_91/G | Delibera Giunta Reg | COMP_LIBERA | E000A8 | fpv | 17.774,55 | | | U09385 | 1 | 17.774,55 |
| 2021/000038/50_13_91/G | Delibera Giunta Reg | COMP_LIBERA | E000A8 | fpv | 28.196,65 | | | U09386 | 1 | 28.196,65 |
| 2021/000038/50_13_91/G | Delibera Giunta Reg | COMP_LIBERA | E000A8 | fpv | 58.732,50 | | | U09389 | 1 | 58.732,50 |
| 2021/000038/50_13_91/G | Delibera Giunta Reg | COMP_LIBERA | E000A8 | fpv | 14.043,26 | | | U09391 | 1 | 14.043,26 |
| 2021/000038/50_13_91/G | Delibera Giunta Reg | COMP_LIBERA | E000A8 | fpv | 497,91 | | | U09392 | 1 | 497,91 |
| 2021/000038/50_13_91/G | Delibera Giunta Reg | COMP_LIBERA | E000A8 | fpv | 50.000,16 | | | U09393 | 1 | 50.000,16 |
| 2021/000038/50_13_91/G | Delibera Giunta Reg | COMP_LIBERA | E000A8 | fpv | 12.191,00 | | | U09394 | 1 | 12.191,00 |
| 2021/000038/50_13_91/G | Delibera Giunta Reg | COMP_LIBERA | E000A8 | fpv | 114.305,29 | | | U09395 | 1 | 114.305,29 |
| 2021/000038/50_13_91/G | Delibera Giunta Reg | COMP_LIBERA | E000A8 | fpv | 95.610,21 | | | U09396 | 1 | 95.610,21 |
| 2021/000038/50_13_91/G | Delibera Giunta Reg | COMP_LIBERA | E000A8 | fpv | 46.608,10 | | | U09398 | 1 | 46.608,10 |
| 2021/000038/50_13_91/G | Delibera Giunta Reg | COMP_LIBERA | E000A8 | fpv | 32.363,58 | | | U09399 | 1 | 32.363,58 |
| 2021/000038/50_13_91/G | Delibera Giunta Reg | COMP_LIBERA | E000A8 | fpv | 29.916,04 | | | U09401 | 1 | 29.916,04 |
| 2021/000038/50_13_91/G | Delibera Giunta Reg | COMP_LIBERA | E000A8 | fpv | 15.266,64 | | | U09403 | 1 | 15.266,64 |
| 2021/000038/50_13_91/G | Delibera Giunta Reg | COMP_LIBERA | E000A8 | fpv | 41.788,00 | | | U09405 | 1 | 41.788,00 |
| 2021/000038/50_13_91/G | Delibera Giunta Reg | COMP_LIBERA | E000A8 | fpv | 39.780,22 | | | U09406 | 1 | 39.780,22 |
| 2021/000038/50_13_91/G | Delibera Giunta Reg | COMP_LIBERA | E000A8 | fpv | 537,37 | | | U09407 | 1 | 537,37 |
| 2021/000038/50_13_91/G | Delibera Giunta Reg | COMP_LIBERA | E000A8 | fpv | 111.718,68 | | | U09408 | 1 | 111.718,68 |
| 2021/000038/50_13_91/G | Delibera Giunta Reg | COMP_LIBERA | E000A8 | fpv | 65.563,40 | | | U09409 | 1 | 65.563,40 |
| 2021/000038/50_13_91/G | Delibera Giunta Reg | COMP_LIBERA | E000A8 | fpv | 59.785,90 | | | U09410 | 1 | 59.785,90 |
| 2021/000038/50_13_91/G | Delibera Giunta Reg | COMP_LIBERA | E000A8 | fpv | 73.335,06 | | | U09411 | 1 | 73.335,06 |
| 2021/000038/50_13_91/G | Delibera Giunta Reg | COMP_LIBERA | E000A8 | fpv | 73.786,45 | | | U09412 | 1 | 73.786,45 |
| 2021/000038/50_13_91/G | Delibera Giunta Reg | COMP_LIBERA | E000A8 | fpv | 50.408,38 | | | U09413 | 1 | 50.408,38 |
| 2021/000038/50_13_91/G | Delibera Giunta Reg | COMP_LIBERA | E000A8 | fpv | 111.964,02 | | | U09414 | 1 | 111.964,02 |
| 2021/000038/50_13_91/G | Delibera Giunta Reg | COMP_LIBERA | E000A8 | fpv | 49.480,01 | | | U09415 | 1 | 49.480,01 |
| 2021/000038/50_13_91/G | Delibera Giunta Reg | COMP_LIBERA | E000A8 | fpv | 228.700,18 | | | U09416 | 1 | 228.700,18 |
| 2021/000038/50_13_91/G | Delibera Giunta Reg | COMP_LIBERA | E000A8 | fpv | 57.837,86 | | | U09417 | 1 | 57.837,86 |
| 2021/000038/50_13_91/G | Delibera Giunta Reg | COMP_LIBERA | E000A8 | fpv | 19.827,20 | | | U09418 | 1 | 19.827,20 |
| 2021/000038/50_13_91/G | Delibera Giunta Reg | COMP_LIBERA | E000A8 | fpv | 7.057,20 | | | U09419 | 1 | 7.057,20 |
| 2021/000038/50_13_91/G | Delibera Giunta Reg | COMP_LIBERA | E000A8 | fpv | 6.296,74 | | | U09420 | 1 | 6.296,74 |
| 2021/000038/50_13_91/G | Delibera Giunta Reg | COMP_LIBERA | E000A8 | fpv | 35.849,54 | | | U09421 | 1 | 35.849,54 |
| 2021/000038/50_13_91/G | Delibera Giunta Reg | COMP_LIBERA | E000A8 | fpv | 70.235,50 | | | U09422 | 1 | 70.235,50 |
| 2021/000038/50_13_91/G | Delibera Giunta Reg | COMP_LIBERA | E000A8 | fpv | 29.640,04 | | | U09423 | 1 | 29.640,04 |
| 2021/000038/50_13_91/G | Delibera Giunta Reg | COMP_LIBERA | E000A8 | fpv | 2.603,13 | | | U09424 | 1 | 2.603,13 |
| 2021/000038/50_13_91/G | Delibera Giunta Reg | COMP_LIBERA | E000A8 | fpv | 24.532,12 | | | U09425 | 1 | 24.532,12 |
| 2021/000038/50_13_91/G | Delibera Giunta Reg | COMP_LIBERA | E000A8 | fpv | 17.474,88 | | | U09426 | 1 | 17.474,88 |
| 2021/000038/50_13_91/G | Delibera Giunta Reg | COMP_LIBERA | E000A8 | fpv | 23.257,11 | | | U09427 | 1 | 23.257,11 |
| 2021/000038/50_13_91/G | Delibera Giunta Reg | COMP_LIBERA | E000A8 | fpv | 36.508,64 | | | U09428 | 1 | 36.508,64 |
| 2021/000038/50_13_91/G | Delibera Giunta Reg | COMP_LIBERA | E000A8 | fpv | 15.266,31 | | | U09429 | 1 | 15.266,31 |
| 2021/000038/50_13_91/G | Delibera Giunta Reg | COMP_LIBERA | E000A8 | fpv | 13.842,90 | | | U09430 | 1 | 13.842,90 |
| 2021/000038/50_13_91/G | Delibera Giunta Reg | COMP_LIBERA | E000A8 | fpv | 69.586,69 | | | U09431 | 1 | 69.586,69 |
| 2021/000038/50_13_91/G | Delibera Giunta Reg | COMP_LIBERA | E000A8 | fpv | 96.098,97 | | | U09432 | 1 | 96.098,97 |
| 2021/000038/50_13_91/G | Delibera Giunta Reg | COMP_LIBERA | E000A8 | fpv | 12.165,18 | | | U09433 | 1 | 12.165,18 |
| 2021/000038/50_13_91/G | Delibera Giunta Reg | COMP_LIBERA | E000A8 | fpv | 46.386,40 | | | U09434 | 1 | 46.386,40 |
| 2021/000038/50_13_91/G | Delibera Giunta Reg | COMP_LIBERA | E000A8 | fpv | 49.832,96 | | | U09435 | 1 | 49.832,96 |
| 2021/000038/50_13_91/G | Delibera Giunta Reg | COMP_LIBERA | E000A8 | fpv | 1.846,39 | | | U09436 | 1 | 1.846,39 |
| 2021/000038/50_13_91/G | Delibera Giunta Reg | COMP_LIBERA | E000A8 | fpv | 19.210,60 | | | U09437 | 1 | 19.210,60 |
| 2021/000038/50_13_91/G | Delibera Giunta Reg | COMP_LIBERA | E000A8 | fpv | 47.073,74 | | | U09438 | 1 | 47.073,74 |
| 2021/000038/50_13_91/G | Delibera Giunta Reg | COMP_LIBERA | E000A8 | fpv | 48.863,13 | | | U09439 | 1 | 48.863,13 |
| 2021/000038/50_13_91/G | Delibera Giunta Reg | COMP_LIBERA | E000A8 | fpv | 73.406,72 | | | U09440 | 1 | 73.406,72 |
| 2021/000038/50_13_91/G | Delibera Giunta Reg | COMP_LIBERA | E000A8 | fpv | 32.933,55 | | | U09441 | 1 | 32.933,55 |
| 2021/000038/50_13_91/G | Delibera Giunta Reg | COMP_LIBERA | E000A8 | fpv | 479.417,16 | | | U09442 | 1 | 479.417,16 |
| 2021/000038/50_13_91/G | Delibera Giunta Reg | COMP_LIBERA | E000A8 | fpv | 46.039,63 | | | U09443 | 1 | 46.039,63 |
| 2021/000038/50_13_91/G | Delibera Giunta Reg | COMP_LIBERA | E000A8 | fpv | 2.822,86 | | | U09444 | 1 | 2.822,86 |

Variazioni Fondo Pluriennale Vincolato

| Atto | Tipo Atto | Area funzionale | Entrata | | | | | Spesa | | | | |
|-------------------------|---------------------|-----------------|----------|-----|------------|-----|----------|-------|------------|-----|--|--|
| | | | Capitolo | Tit | Competenza | | Capitolo | Tit | Competenza | | | |
| | | | | | (+) | (-) | | | (+) | (-) | | |
| 2021/0000038/50_13_91/G | Delibera Giunta Reg | COMP_LIBERA | E000A8 | fpv | 245.580,12 | | U10041 | 1 | 245.580,12 | | | |
| 2021/0000038/50_13_91/G | Delibera Giunta Reg | COMP_LIBERA | E000A8 | fpv | 48.816,24 | | U10044 | 1 | 48.816,24 | | | |
| 2021/0000038/50_13_91/G | Delibera Giunta Reg | COMP_LIBERA | E000A8 | fpv | 18.031,72 | | U10045 | 1 | 18.031,72 | | | |
| 2021/0000038/50_13_91/G | Delibera Giunta Reg | COMP_LIBERA | E000A8 | fpv | 290.776,05 | | U10047 | 1 | 290.776,05 | | | |
| 2021/0000038/50_13_91/G | Delibera Giunta Reg | COMP_LIBERA | E000A8 | fpv | 15.708,47 | | U10048 | 1 | 15.708,47 | | | |
| 2021/0000038/50_13_91/G | Delibera Giunta Reg | COMP_LIBERA | E000A8 | fpv | 13.679,86 | | U10049 | 1 | 13.679,86 | | | |
| 2021/0000038/50_13_91/G | Delibera Giunta Reg | COMP_LIBERA | E000A8 | fpv | 311.182,54 | | U10050 | 1 | 311.182,54 | | | |
| 2021/0000038/50_13_91/G | Delibera Giunta Reg | COMP_LIBERA | E000A8 | fpv | 313.394,00 | | U10052 | 1 | 313.394,00 | | | |
| 2021/0000038/50_13_91/G | Delibera Giunta Reg | COMP_LIBERA | E000A8 | fpv | 59.827,38 | | U10053 | 1 | 59.827,38 | | | |
| 2021/0000038/50_13_91/G | Delibera Giunta Reg | COMP_LIBERA | E000A8 | fpv | 44.364,01 | | U10054 | 1 | 44.364,01 | | | |
| 2021/0000038/50_13_91/G | Delibera Giunta Reg | COMP_LIBERA | E000A8 | fpv | 182.920,84 | | U10056 | 1 | 182.920,84 | | | |
| 2021/0000038/50_13_91/G | Delibera Giunta Reg | COMP_LIBERA | E000A8 | fpv | 495.003,92 | | U10058 | 1 | 495.003,92 | | | |
| 2021/0000038/50_13_91/G | Delibera Giunta Reg | COMP_LIBERA | E000A8 | fpv | 58.056,76 | | U10059 | 1 | 58.056,76 | | | |
| 2021/0000038/50_13_91/G | Delibera Giunta Reg | COMP_LIBERA | E000A8 | fpv | 15.701,28 | | U10060 | 1 | 15.701,28 | | | |
| 2021/0000038/50_13_91/G | Delibera Giunta Reg | COMP_LIBERA | E000A8 | fpv | 58.048,94 | | U10061 | 1 | 58.048,94 | | | |
| 2021/0000038/50_13_91/G | Delibera Giunta Reg | COMP_LIBERA | E000A8 | fpv | 58.043,89 | | U10062 | 1 | 58.043,89 | | | |
| 2021/0000038/50_13_91/G | Delibera Giunta Reg | COMP_LIBERA | E000A8 | fpv | 72.955,88 | | U10063 | 1 | 72.955,88 | | | |
| 2021/0000038/50_13_91/G | Delibera Giunta Reg | COMP_LIBERA | E000A8 | fpv | 231.767,68 | | U10064 | 1 | 231.767,68 | | | |
| 2021/0000038/50_13_91/G | Delibera Giunta Reg | COMP_LIBERA | E000A8 | fpv | 304.878,68 | | U10066 | 1 | 304.878,68 | | | |
| 2021/0000038/50_13_91/G | Delibera Giunta Reg | COMP_LIBERA | E000A8 | fpv | 36.504,01 | | U10067 | 1 | 36.504,01 | | | |
| 2021/0000038/50_13_91/G | Delibera Giunta Reg | COMP_LIBERA | E000A8 | fpv | 145.624,81 | | U10068 | 1 | 145.624,81 | | | |
| 2021/0000038/50_13_91/G | Delibera Giunta Reg | COMP_LIBERA | E000A8 | fpv | 13.948,37 | | U10070 | 1 | 13.948,37 | | | |
| 2021/0000038/50_13_91/G | Delibera Giunta Reg | COMP_LIBERA | E000A8 | fpv | 147.615,04 | | U10071 | 1 | 147.615,04 | | | |
| 2021/0000038/50_13_91/G | Delibera Giunta Reg | COMP_LIBERA | E000A8 | fpv | 297.520,26 | | U10072 | 1 | 297.520,26 | | | |
| 2021/0000038/50_13_91/G | Delibera Giunta Reg | COMP_LIBERA | E000A8 | fpv | 194.724,56 | | U10073 | 1 | 194.724,56 | | | |
| 2021/0000038/50_13_91/G | Delibera Giunta Reg | COMP_LIBERA | E000A8 | fpv | 18.033,33 | | U10074 | 1 | 18.033,33 | | | |
| 2021/0000038/50_13_91/G | Delibera Giunta Reg | COMP_LIBERA | E000A8 | fpv | 58.053,74 | | U10076 | 1 | 58.053,74 | | | |
| 2021/0000038/50_13_91/G | Delibera Giunta Reg | COMP_LIBERA | E000A8 | fpv | 202.030,86 | | U10078 | 1 | 202.030,86 | | | |
| 2021/0000038/50_13_91/G | Delibera Giunta Reg | COMP_LIBERA | E000A8 | fpv | 393.922,70 | | U10080 | 1 | 393.922,70 | | | |
| 2021/0000038/50_13_91/G | Delibera Giunta Reg | COMP_LIBERA | E000A8 | fpv | 81.234,37 | | U10081 | 1 | 81.234,37 | | | |
| 2021/0000038/50_13_91/G | Delibera Giunta Reg | COMP_LIBERA | E000A8 | fpv | 121.221,37 | | U10082 | 1 | 121.221,37 | | | |
| 2021/0000038/50_13_91/G | Delibera Giunta Reg | COMP_LIBERA | E000A8 | fpv | 36.142,22 | | U10083 | 1 | 36.142,22 | | | |
| 2021/0000038/50_13_91/G | Delibera Giunta Reg | COMP_LIBERA | E000A8 | fpv | 87.834,49 | | U10136 | 1 | 87.834,49 | | | |
| 2021/0000038/50_13_91/G | Delibera Giunta Reg | COMP_LIBERA | E000A8 | fpv | 23.002,83 | | U10137 | 1 | 23.002,83 | | | |
| 2021/0000038/50_13_91/G | Delibera Giunta Reg | COMP_LIBERA | E000A8 | fpv | 108.508,63 | | U10138 | 1 | 108.508,63 | | | |
| 2021/0000038/50_13_91/G | Delibera Giunta Reg | COMP_LIBERA | E000A8 | fpv | 176.294,69 | | U10139 | 1 | 176.294,69 | | | |
| 2021/0000038/50_13_91/G | Delibera Giunta Reg | COMP_LIBERA | E000A8 | fpv | 377.956,33 | | U10140 | 1 | 377.956,33 | | | |
| 2021/0000038/50_13_91/G | Delibera Giunta Reg | COMP_LIBERA | E000A8 | fpv | 99.644,05 | | U10141 | 1 | 99.644,05 | | | |
| 2021/0000038/50_13_91/G | Delibera Giunta Reg | COMP_LIBERA | E000A8 | fpv | 202.044,48 | | U10142 | 1 | 202.044,48 | | | |
| 2021/0000038/50_13_91/G | Delibera Giunta Reg | COMP_LIBERA | E000A8 | fpv | 23.181,87 | | U10143 | 1 | 23.181,87 | | | |
| 2021/0000038/50_13_91/G | Delibera Giunta Reg | COMP_LIBERA | E000A8 | fpv | 132.083,73 | | U10144 | 1 | 132.083,73 | | | |
| 2021/0000038/50_13_91/G | Delibera Giunta Reg | COMP_LIBERA | E000A8 | fpv | 113.773,60 | | U10145 | 1 | 113.773,60 | | | |
| 2021/0000038/50_13_91/G | Delibera Giunta Reg | COMP_LIBERA | E000A8 | fpv | 15.841,23 | | U10148 | 1 | 15.841,23 | | | |
| 2021/0000038/50_13_91/G | Delibera Giunta Reg | COMP_LIBERA | E000A8 | fpv | 6.367,76 | | U10149 | 1 | 6.367,76 | | | |
| 2021/0000038/50_13_91/G | Delibera Giunta Reg | COMP_LIBERA | E000A8 | fpv | 98.916,63 | | U10151 | 1 | 98.916,63 | | | |
| 2021/0000038/50_13_91/G | Delibera Giunta Reg | COMP_LIBERA | E000A8 | fpv | 6.260,60 | | U10152 | 1 | 6.260,60 | | | |
| 2021/0000038/50_13_91/G | Delibera Giunta Reg | COMP_LIBERA | E000A8 | fpv | 3.794,26 | | U10153 | 1 | 3.794,26 | | | |
| 2021/0000038/50_13_91/G | Delibera Giunta Reg | COMP_LIBERA | E000A8 | fpv | 15.387,55 | | U10154 | 1 | 15.387,55 | | | |
| 2021/0000038/50_13_91/G | Delibera Giunta Reg | COMP_LIBERA | E000A8 | fpv | 53.691,90 | | U10156 | 1 | 53.691,90 | | | |
| 2021/0000038/50_13_91/G | Delibera Giunta Reg | COMP_LIBERA | E000A8 | fpv | 19.254,79 | | U10157 | 1 | 19.254,79 | | | |
| 2021/0000038/50_13_91/G | Delibera Giunta Reg | COMP_LIBERA | E000A8 | fpv | 10.346,56 | | U10158 | 1 | 10.346,56 | | | |
| 2021/0000038/50_13_91/G | Delibera Giunta Reg | COMP_LIBERA | E000A8 | fpv | 42.814,45 | | U10160 | 1 | 42.814,45 | | | |
| 2021/0000038/50_13_91/G | Delibera Giunta Reg | COMP_LIBERA | E000A8 | fpv | 24.228,89 | | U10162 | 1 | 24.228,89 | | | |
| 2021/0000038/50_13_91/G | Delibera Giunta Reg | COMP_LIBERA | E000A8 | fpv | 18.684,93 | | U10163 | 1 | 18.684,93 | | | |
| 2021/0000038/50_13_91/G | Delibera Giunta Reg | COMP_LIBERA | E000A8 | fpv | 6.258,20 | | U10164 | 1 | 6.258,20 | | | |
| 2021/0000038/50_13_91/G | Delibera Giunta Reg | COMP_LIBERA | E000A8 | fpv | 18.682,42 | | U10165 | 1 | 18.682,42 | | | |
| 2021/0000038/50_13_91/G | Delibera Giunta Reg | COMP_LIBERA | E000A8 | fpv | 18.680,79 | | U10166 | 1 | 18.680,79 | | | |
| 2021/0000038/50_13_91/G | Delibera Giunta Reg | COMP_LIBERA | E000A8 | fpv | 25.343,07 | | U10167 | 1 | 25.343,07 | | | |
| 2021/0000038/50_13_91/G | Delibera Giunta Reg | COMP_LIBERA | E000A8 | fpv | 77.979,58 | | U10168 | 1 | 77.979,58 | | | |
| 2021/0000038/50_13_91/G | Delibera Giunta Reg | COMP_LIBERA | E000A8 | fpv | 100.881,61 | | U10170 | 1 | 100.881,61 | | | |
| 2021/0000038/50_13_91/G | Delibera Giunta Reg | COMP_LIBERA | E000A8 | fpv | 12.052,35 | | U10171 | 1 | 12.052,35 | | | |
| 2021/0000038/50_13_91/G | Delibera Giunta Reg | COMP_LIBERA | E000A8 | fpv | 49.093,22 | | U10172 | 1 | 49.093,22 | | | |
| 2021/0000038/50_13_91/G | Delibera Giunta Reg | COMP_LIBERA | E000A8 | fpv | 3.773,28 | | U10174 | 1 | 3.773,28 | | | |
| 2021/0000038/50_13_91/G | Delibera Giunta Reg | COMP_LIBERA | E000A8 | fpv | 175.424,59 | | U10175 | 1 | 175.424,59 | | | |
| 2021/0000038/50_13_91/G | Delibera Giunta Reg | COMP_LIBERA | E000A8 | fpv | 94.198,04 | | U10176 | 1 | 94.198,04 | | | |
| 2021/0000038/50_13_91/G | Delibera Giunta Reg | COMP_LIBERA | E000A8 | fpv | 65.238,70 | | U10177 | 1 | 65.238,70 | | | |
| 2021/0000038/50_13_91/G | Delibera Giunta Reg | COMP_LIBERA | E000A8 | fpv | 6.368,28 | | U10178 | 1 | 6.368,28 | | | |
| 2021/0000038/50_13_91/G | Delibera Giunta Reg | COMP_LIBERA | E000A8 | fpv | 18.683,96 | | U10180 | 1 | 18.683,96 | | | |
| 2021/0000038/50_13_91/G | Delibera Giunta Reg | COMP_LIBERA | E000A8 | fpv | 38.483,64 | | U10182 | 1 | 38.483,64 | | | |
| 2021/0000038/50_13_91/G | Delibera Giunta Reg | COMP_LIBERA | E000A8 | fpv | 61.478,46 | | U10184 | 1 | 61.478,46 | | | |
| 2021/0000038/50_13_91/G | Delibera Giunta Reg | COMP_LIBERA | E000A8 | fpv | 29.405,41 | | U10185 | 1 | 29.405,41 | | | |
| 2021/0000038/50_13_91/G | Delibera Giunta Reg | COMP_LIBERA | E000A8 | fpv | 40.677,78 | | U10186 | 1 | 40.677,78 | | | |
| 2021/0000038/50_13_91/G | Delibera Giunta Reg | COMP_LIBERA | E000A8 | fpv | 12.205,83 | | U10187 | 1 | 12.205,83 | | | |
| 2021/0000038/50_13_91/G | Delibera Giunta Reg | COMP_LIBERA | E000A8 | fpv | 237.808,86 | | U10032 | 1 | 237.808,86 | | | |
| 2021/0000038/50_13_91/G | Delibera Giunta Reg | COMP_LIBERA | E000A8 | fpv | 84.528,19 | | U10033 | 1 | 84.528,19 | | | |
| 2021/0000038/50_13_91/G | Delibera Giunta Reg | COMP_LIBERA | E000A8 | fpv | 391.908,74 | | U10034 | 1 | 391.908,74 | | | |
| 2021/0000038/50_13_91/G | Delibera Giunta Reg | COMP_LIBERA | E000A8 | fpv | 435.039,42 | | U10035 | 1 | 435.039,42 | | | |
| 2021/0000038/50_13_91/G | Delibera Giunta Reg | COMP_LIBERA | E000A8 | fpv | 180.171,56 | | U10036 | 1 | 180.171,56 | | | |
| 2021/0000038/50_13_91/G | Delibera Giunta Reg | COMP_LIBERA | E000A8 | fpv | 363.134,28 | | U10037 | 1 | 363.134,28 | | | |
| 2021/0000038/50_13_91/G | Delibera Giunta Reg | COMP_LIBERA | E000A8 | fpv | 655.409,74 | | U10038 | 1 | 655.409,74 | | | |
| 2021/0000038/50_13_91/G | Delibera Giunta Reg | COMP_LIBERA | E000A8 | fpv | 81.346,55 | | U10039 | 1 | 81.346,55 | | | |
| 2021/0000038/50_13_91/G | Delibera Giunta Reg | COMP_LIBERA | E000A8 | fpv | 340.766,94 | | U10040 | 1 | 340.766,94 | | | |
| 2021/0000038/50_13_91/G | Delibera Giunta Reg | COMP_LIBERA | E000A8 | fpv | 292.356,93 | | U10041 | 1 | 292.356,93 | | | |

Variazioni Fondo Pluriennale Vincolato

| Atto | Tipo Atto | Area funzionale | Entrata | | | | Spesa | | | |
|-------------------------|----------------------|-----------------|----------|-----|------------|--------------|----------|-----|------------|--------------|
| | | | Capitolo | Tit | Competenza | | Capitolo | Tit | Competenza | |
| | | | | | (+) | (-) | | | (+) | (-) |
| 2021/0000145/50_14_05/E | Decreto Dirigenziale | COMP_LIBERA | | | | 44.603,86 | U09425 | 1 | | 44.603,86 |
| 2021/0000145/50_14_05/E | Decreto Dirigenziale | COMP_LIBERA | | | | 31.772,52 | U09426 | 1 | | 31.772,52 |
| 2021/0000145/50_14_05/E | Decreto Dirigenziale | COMP_LIBERA | | | | 114.091,21 | U09427 | 1 | | 114.091,21 |
| 2021/0000145/50_14_05/E | Decreto Dirigenziale | COMP_LIBERA | | | | 64.644,86 | U09428 | 1 | | 64.644,86 |
| 2021/0000145/50_14_05/E | Decreto Dirigenziale | COMP_LIBERA | | | | 27.541,73 | U09429 | 1 | | 27.541,73 |
| 2021/0000145/50_14_05/E | Decreto Dirigenziale | COMP_LIBERA | | | | 20.432,54 | U09430 | 1 | | 20.432,54 |
| 2021/0000145/50_14_05/E | Decreto Dirigenziale | COMP_LIBERA | | | | 135.253,02 | U09431 | 1 | | 135.253,02 |
| 2021/0000145/50_14_05/E | Decreto Dirigenziale | COMP_LIBERA | | | | 174.725,40 | U09432 | 1 | | 174.725,40 |
| 2021/0000145/50_14_05/E | Decreto Dirigenziale | COMP_LIBERA | | | | 22.118,52 | U09433 | 1 | | 22.118,52 |
| 2021/0000145/50_14_05/E | Decreto Dirigenziale | COMP_LIBERA | | | | 75.633,80 | U09434 | 1 | | 75.633,80 |
| 2021/0000145/50_14_05/E | Decreto Dirigenziale | COMP_LIBERA | | | | 87.665,14 | U09435 | 1 | | 87.665,14 |
| 2021/0000145/50_14_05/E | Decreto Dirigenziale | COMP_LIBERA | | | | 3.158,43 | U09436 | 1 | | 3.158,43 |
| 2021/0000145/50_14_05/E | Decreto Dirigenziale | COMP_LIBERA | | | | 21.394,83 | U09437 | 1 | | 21.394,83 |
| 2021/0000145/50_14_05/E | Decreto Dirigenziale | COMP_LIBERA | | | | 85.588,63 | U09438 | 1 | | 85.588,63 |
| 2021/0000145/50_14_05/E | Decreto Dirigenziale | COMP_LIBERA | | | | 88.880,81 | U09439 | 1 | | 88.880,81 |
| 2021/0000145/50_14_05/E | Decreto Dirigenziale | COMP_LIBERA | | | | 145.099,92 | U09440 | 1 | | 145.099,92 |
| 2021/0000145/50_14_05/E | Decreto Dirigenziale | COMP_LIBERA | | | | 59.879,17 | U09441 | 1 | | 59.879,17 |
| 2021/0000145/50_14_05/E | Decreto Dirigenziale | COMP_LIBERA | | | | 374.234,33 | U09442 | 1 | | 374.234,33 |
| 2021/0000145/50_14_05/E | Decreto Dirigenziale | COMP_LIBERA | | | | 83.708,41 | U09443 | 1 | | 83.708,41 |
| 2021/0000145/50_14_05/E | Decreto Dirigenziale | COMP_LIBERA | | | | 5.132,48 | U09444 | 1 | | 5.132,48 |
| 2021/0000145/50_14_05/E | Decreto Dirigenziale | COMP_LIBERA | | | | 148.475,21 | U09445 | 1 | | 148.475,21 |
| 2021/0000145/50_14_05/E | Decreto Dirigenziale | COMP_LIBERA | | | | 12.413,45 | U09446 | 1 | | 12.413,45 |
| 2021/0000145/50_14_05/E | Decreto Dirigenziale | COMP_LIBERA | | | | 457.706,85 | U09447 | 1 | | 457.706,85 |
| 2021/0000145/50_14_05/E | Decreto Dirigenziale | COMP_LIBERA | | | | 158.318,79 | U09448 | 1 | | 158.318,79 |
| 2021/0000145/50_14_05/E | Decreto Dirigenziale | COMP_LIBERA | | | | 158.227,12 | U09449 | 1 | | 158.227,12 |
| 2021/0000145/50_14_05/E | Decreto Dirigenziale | COMP_LIBERA | | | | 64.112,06 | U09450 | 1 | | 64.112,06 |
| 2021/0000145/50_14_05/E | Decreto Dirigenziale | COMP_LIBERA | | | | 7.826,50 | U09451 | 1 | | 7.826,50 |
| 2021/0000145/50_14_05/E | Decreto Dirigenziale | COMP_LIBERA | | | | 14.908,63 | U09452 | 1 | | 14.908,63 |
| 2021/0000145/50_14_05/E | Decreto Dirigenziale | COMP_LIBERA | | | | 38.493,67 | U09453 | 1 | | 38.493,67 |
| 2021/0000145/50_14_05/E | Decreto Dirigenziale | COMP_LIBERA | | | | 175.326,64 | U09454 | 1 | | 175.326,64 |
| 2021/0000145/50_14_05/E | Decreto Dirigenziale | COMP_LIBERA | | | | 62.355,45 | U09455 | 1 | | 62.355,45 |
| 2021/0000145/50_14_05/E | Decreto Dirigenziale | COMP_LIBERA | | | | 449.626,02 | U09456 | 1 | | 449.626,02 |
| 2021/0000145/50_14_05/E | Decreto Dirigenziale | COMP_LIBERA | | | | 62.269,04 | U09457 | 1 | | 62.269,04 |
| 2021/0000145/50_14_05/E | Decreto Dirigenziale | COMP_LIBERA | | | | 134.121,86 | U09458 | 1 | | 134.121,86 |
| 2021/0000145/50_14_05/E | Decreto Dirigenziale | COMP_LIBERA | | | | 8.835,93 | U09459 | 1 | | 8.835,93 |
| 2021/0000145/50_14_05/E | Decreto Dirigenziale | COMP_LIBERA | | | | 29.255,65 | U09460 | 1 | | 29.255,65 |
| 2021/0000145/50_14_05/E | Decreto Dirigenziale | COMP_LIBERA | | | | 429.463,12 | U09461 | 1 | | 429.463,12 |
| 2021/0000145/50_14_05/E | Decreto Dirigenziale | COMP_LIBERA | | | | 1.364.148,99 | U09462 | 1 | | 1.364.148,99 |
| 2021/0000145/50_14_05/E | Decreto Dirigenziale | COMP_LIBERA | | | | 352.141,72 | U09463 | 1 | | 352.141,72 |
| 2021/0000145/50_14_05/E | Decreto Dirigenziale | COMP_LIBERA | | | | 956.611,28 | U09464 | 1 | | 956.611,28 |
| 2021/0000145/50_14_05/E | Decreto Dirigenziale | COMP_LIBERA | | | | 60.964,51 | U09465 | 1 | | 60.964,51 |
| 2021/0000145/50_14_05/E | Decreto Dirigenziale | COMP_LIBERA | | | | 513.582,02 | U09466 | 1 | | 513.582,02 |
| 2021/0000145/50_14_05/E | Decreto Dirigenziale | COMP_LIBERA | | | | 57.022,54 | U09467 | 1 | | 57.022,54 |
| 2021/0000145/50_14_05/E | Decreto Dirigenziale | COMP_LIBERA | | | | 790.107,90 | U09468 | 1 | | 790.107,90 |
| 2021/0000145/50_14_05/E | Decreto Dirigenziale | COMP_LIBERA | | | | 1.712.104,78 | U09469 | 1 | | 1.712.104,78 |
| 2021/0000145/50_14_05/E | Decreto Dirigenziale | COMP_LIBERA | | | | 164.818,91 | U09470 | 1 | | 164.818,91 |
| 2021/0000145/50_14_05/E | Decreto Dirigenziale | COMP_LIBERA | | | | 7.744,86 | U09471 | 1 | | 7.744,86 |
| 2021/0000145/50_14_05/E | Decreto Dirigenziale | COMP_LIBERA | | | | 36.623,17 | U09472 | 1 | | 36.623,17 |
| 2021/0000145/50_14_05/E | Decreto Dirigenziale | COMP_LIBERA | | | | 99.212,08 | U09473 | 1 | | 99.212,08 |
| 2021/0000145/50_14_05/E | Decreto Dirigenziale | COMP_LIBERA | | | | 64.199,11 | U09474 | 1 | | 64.199,11 |
| 2021/0000145/50_14_05/E | Decreto Dirigenziale | COMP_LIBERA | | | | 141.033,91 | U09475 | 1 | | 141.033,91 |
| 2021/0000145/50_14_05/E | Decreto Dirigenziale | COMP_LIBERA | | | | 46.792,55 | U09476 | 1 | | 46.792,55 |
| 2021/0000145/50_14_05/E | Decreto Dirigenziale | COMP_LIBERA | | | | 123.307,41 | U09477 | 1 | | 123.307,41 |
| 2021/0000145/50_14_05/E | Decreto Dirigenziale | COMP_LIBERA | | | | 98.589,16 | U09478 | 1 | | 98.589,16 |
| 2021/0000145/50_14_05/E | Decreto Dirigenziale | COMP_LIBERA | | | | 81.402,89 | U09479 | 1 | | 81.402,89 |
| 2021/0000145/50_14_05/E | Decreto Dirigenziale | COMP_LIBERA | | | | 602.899,01 | U09480 | 1 | | 602.899,01 |
| 2021/0000145/50_14_05/E | Decreto Dirigenziale | COMP_LIBERA | | | | 8.686,07 | U09481 | 1 | | 8.686,07 |
| 2021/0000145/50_14_05/E | Decreto Dirigenziale | COMP_LIBERA | | | | 22.466,28 | U09482 | 1 | | 22.466,28 |
| 2021/0000145/50_14_05/E | Decreto Dirigenziale | COMP_LIBERA | | | | 359.079,43 | U09483 | 1 | | 359.079,43 |
| 2021/0000145/50_14_05/E | Decreto Dirigenziale | COMP_LIBERA | | | | 1.224.928,52 | U09484 | 1 | | 1.224.928,52 |
| 2021/0000145/50_14_05/E | Decreto Dirigenziale | COMP_LIBERA | | | | 23.006,30 | U09485 | 1 | | 23.006,30 |
| 2021/0000145/50_14_05/E | Decreto Dirigenziale | COMP_LIBERA | | | | 1.331.760,62 | U09486 | 1 | | 1.331.760,62 |
| 2021/0000145/50_14_05/E | Decreto Dirigenziale | COMP_LIBERA | | | | 56.751,75 | U09487 | 1 | | 56.751,75 |
| 2021/0000145/50_14_05/E | Decreto Dirigenziale | COMP_LIBERA | | | | 15.919,41 | U09488 | 1 | | 15.919,41 |
| 2021/0000145/50_14_05/E | Decreto Dirigenziale | COMP_LIBERA | | | | 71.321,35 | U09489 | 1 | | 71.321,35 |
| 2021/0000145/50_14_05/E | Decreto Dirigenziale | COMP_LIBERA | | | | 111.507,10 | U09490 | 1 | | 111.507,10 |
| 2021/0000145/50_14_05/E | Decreto Dirigenziale | COMP_LIBERA | | | | 2.724,42 | U09491 | 1 | | 2.724,42 |
| 2021/0000145/50_14_05/E | Decreto Dirigenziale | COMP_LIBERA | | | | 100.481,37 | U09492 | 1 | | 100.481,37 |
| 2021/0000145/50_14_05/E | Decreto Dirigenziale | COMP_LIBERA | | | | 552.672,23 | U09493 | 1 | | 552.672,23 |
| 2021/0000145/50_14_05/E | Decreto Dirigenziale | COMP_LIBERA | | | | 2.373.416,55 | U09494 | 1 | | 2.373.416,55 |
| 2021/0000145/50_14_05/E | Decreto Dirigenziale | COMP_LIBERA | | | | 26.993,36 | U09495 | 1 | | 26.993,36 |
| 2021/0000145/50_14_05/E | Decreto Dirigenziale | COMP_LIBERA | | | | 495.113,09 | U09496 | 1 | | 495.113,09 |
| 2021/0000145/50_14_05/E | Decreto Dirigenziale | COMP_LIBERA | | | | 184.598,78 | U09497 | 1 | | 184.598,78 |
| 2021/0000145/50_14_05/E | Decreto Dirigenziale | COMP_LIBERA | | | | 33.479,47 | U09498 | 1 | | 33.479,47 |
| 2021/0000145/50_14_05/E | Decreto Dirigenziale | COMP_LIBERA | | | | 759.058,62 | U09499 | 1 | | 759.058,62 |
| 2021/0000145/50_14_05/E | Decreto Dirigenziale | COMP_LIBERA | | | | 61.464,27 | U09500 | 1 | | 61.464,27 |
| 2021/0000145/50_14_05/E | Decreto Dirigenziale | COMP_LIBERA | | | | 315.759,94 | U09501 | 1 | | 315.759,94 |
| 2021/0000145/50_14_05/E | Decreto Dirigenziale | COMP_LIBERA | | | | 69.452,81 | U09502 | 1 | | 69.452,81 |
| 2021/0000145/50_14_05/E | Decreto Dirigenziale | COMP_LIBERA | | | | 47.547,76 | U09503 | 1 | | 47.547,76 |
| 2021/0000145/50_14_05/E | Decreto Dirigenziale | COMP_LIBERA | | | | 128.780,30 | U09504 | 1 | | 128.780,30 |
| 2021/0000145/50_14_05/E | Decreto Dirigenziale | COMP_LIBERA | | | | 36.729,56 | U09505 | 1 | | 36.729,56 |
| 2021/0000145/50_14_05/E | Decreto Dirigenziale | COMP_LIBERA | | | | 5.502.199,06 | U09506 | 1 | | 5.502.199,06 |
| 2021/0000145/50_14_05/E | Decreto Dirigenziale | COMP_LIBERA | | | | 29.571,49 | U09507 | 1 | | 29.571,49 |

Variazioni Fondo Pluriennale Vincolato

| Atto | Tipo Atto | Area funzionale | Entrata | | | | Spesa | | | |
|-------------------------|----------------------|-----------------|----------|-----|--------------|--------|----------|-----|--------------|-----|
| | | | Capitolo | Tit | Competenza | | Capitolo | Tit | Competenza | |
| | | | | | (+) | (-) | | | (+) | (-) |
| 2021/0000145/50_14_05/E | Decreto Dirigenziale | COMP_LIBERA | | | 6.738.237,64 | U09508 | 1 | | 6.738.237,64 | |
| 2021/0000145/50_14_05/E | Decreto Dirigenziale | COMP_LIBERA | | | 63.178,06 | U09509 | 1 | | 63.178,06 | |
| 2021/0000145/50_14_05/E | Decreto Dirigenziale | COMP_LIBERA | | | 107.420,31 | U09510 | 1 | | 107.420,31 | |
| 2021/0000145/50_14_05/E | Decreto Dirigenziale | COMP_LIBERA | | | 5.378,58 | U09511 | 1 | | 5.378,58 | |
| 2021/0000145/50_14_05/E | Decreto Dirigenziale | COMP_LIBERA | | | 8.474,29 | U09824 | 1 | | 8.474,29 | |
| 2021/0000145/50_14_05/E | Decreto Dirigenziale | COMP_LIBERA | | | 24.830,42 | U09825 | 1 | | 24.830,42 | |
| 2021/0000145/50_14_05/E | Decreto Dirigenziale | COMP_LIBERA | | | 54.237,98 | U09826 | 1 | | 54.237,98 | |
| 2021/0000145/50_14_05/E | Decreto Dirigenziale | COMP_LIBERA | | | 38.050,87 | U09827 | 1 | | 38.050,87 | |
| 2021/0000145/50_14_05/E | Decreto Dirigenziale | COMP_LIBERA | | | 60.979,76 | U09828 | 1 | | 60.979,76 | |
| 2021/0000145/50_14_05/E | Decreto Dirigenziale | COMP_LIBERA | | | 105.355,25 | U09829 | 1 | | 105.355,25 | |
| 2021/0000145/50_14_05/E | Decreto Dirigenziale | COMP_LIBERA | | | 69.022,31 | U09830 | 1 | | 69.022,31 | |
| 2021/0000145/50_14_05/E | Decreto Dirigenziale | COMP_LIBERA | | | 13.434,77 | U09831 | 1 | | 13.434,77 | |
| 2021/0000145/50_14_05/E | Decreto Dirigenziale | COMP_LIBERA | | | 19.712,35 | U09832 | 1 | | 19.712,35 | |
| 2021/0000145/50_14_05/E | Decreto Dirigenziale | COMP_LIBERA | | | 41.675,16 | U09833 | 1 | | 41.675,16 | |
| 2021/0000145/50_14_05/E | Decreto Dirigenziale | COMP_LIBERA | | | 29.761,33 | U09834 | 1 | | 29.761,33 | |
| 2021/0000145/50_14_05/E | Decreto Dirigenziale | COMP_LIBERA | | | 2.074,50 | U09835 | 1 | | 2.074,50 | |
| 2021/0000145/50_14_05/E | Decreto Dirigenziale | COMP_LIBERA | | | 5.488,92 | U09836 | 1 | | 5.488,92 | |
| 2021/0000145/50_14_05/E | Decreto Dirigenziale | COMP_LIBERA | | | 13.945,06 | U09837 | 1 | | 13.945,06 | |
| 2021/0000145/50_14_05/E | Decreto Dirigenziale | COMP_LIBERA | | | 23.977,84 | U09838 | 1 | | 23.977,84 | |
| 2021/0000145/50_14_05/E | Decreto Dirigenziale | COMP_LIBERA | | | 3.272,35 | U09840 | 1 | | 3.272,35 | |
| 2021/0000145/50_14_05/E | Decreto Dirigenziale | COMP_LIBERA | | | 33.680,26 | U09841 | 1 | | 33.680,26 | |
| 2021/0000145/50_14_05/E | Decreto Dirigenziale | COMP_LIBERA | | | 6.510,88 | U09842 | 1 | | 6.510,88 | |
| 2021/0000145/50_14_05/E | Decreto Dirigenziale | COMP_LIBERA | | | 17.034,11 | U09843 | 1 | | 17.034,11 | |
| 2021/0000145/50_14_05/E | Decreto Dirigenziale | COMP_LIBERA | | | 5.080,65 | U09844 | 1 | | 5.080,65 | |
| 2021/0000145/50_14_05/E | Decreto Dirigenziale | COMP_LIBERA | | | 2.670,00 | U09845 | 1 | | 2.670,00 | |
| 2021/0000145/50_14_05/E | Decreto Dirigenziale | COMP_LIBERA | | | 88.688,11 | U09846 | 1 | | 88.688,11 | |
| 2021/0000145/50_14_05/E | Decreto Dirigenziale | COMP_LIBERA | | | 59.385,49 | U09847 | 1 | | 59.385,49 | |
| 2021/0000145/50_14_05/E | Decreto Dirigenziale | COMP_LIBERA | | | 11.645,81 | U09848 | 1 | | 11.645,81 | |
| 2021/0000145/50_14_05/E | Decreto Dirigenziale | COMP_LIBERA | | | 20.656,83 | U09850 | 1 | | 20.656,83 | |
| 2021/0000145/50_14_05/E | Decreto Dirigenziale | COMP_LIBERA | | | 16.791,82 | U09851 | 1 | | 16.791,82 | |
| 2021/0000145/50_14_05/E | Decreto Dirigenziale | COMP_LIBERA | | | 12.295,02 | U09853 | 1 | | 12.295,02 | |
| 2021/0000145/50_14_05/E | Decreto Dirigenziale | COMP_LIBERA | | | 24.648,42 | U09854 | 1 | | 24.648,42 | |
| 2021/0000145/50_14_05/E | Decreto Dirigenziale | COMP_LIBERA | | | 1,50 | U09855 | 1 | | 1,50 | |
| 2021/0000145/50_14_05/E | Decreto Dirigenziale | COMP_LIBERA | | | 49.119,75 | U09857 | 1 | | 49.119,75 | |
| 2021/0000145/50_14_05/E | Decreto Dirigenziale | COMP_LIBERA | | | 100.962,98 | U09859 | 1 | | 100.962,98 | |
| 2021/0000145/50_14_05/E | Decreto Dirigenziale | COMP_LIBERA | | | 46.500,05 | U09861 | 1 | | 46.500,05 | |
| 2021/0000145/50_14_05/E | Decreto Dirigenziale | COMP_LIBERA | | | 2.142,63 | U09862 | 1 | | 2.142,63 | |
| 2021/0000145/50_14_05/E | Decreto Dirigenziale | COMP_LIBERA | | | 106.715,96 | U09863 | 1 | | 106.715,96 | |
| 2021/0000145/50_14_05/E | Decreto Dirigenziale | COMP_LIBERA | | | 23.646,99 | U09864 | 1 | | 23.646,99 | |
| 2021/0000145/50_14_05/E | Decreto Dirigenziale | COMP_LIBERA | | | 49.924,00 | U09865 | 1 | | 49.924,00 | |
| 2021/0000145/50_14_05/E | Decreto Dirigenziale | COMP_LIBERA | | | 15.195,99 | U09866 | 1 | | 15.195,99 | |
| 2021/0000145/50_14_05/E | Decreto Dirigenziale | COMP_LIBERA | | | 6.884,82 | U09867 | 1 | | 6.884,82 | |
| 2021/0000145/50_14_05/E | Decreto Dirigenziale | COMP_LIBERA | | | 8.974,81 | U09869 | 1 | | 8.974,81 | |
| 2021/0000145/50_14_05/E | Decreto Dirigenziale | COMP_LIBERA | | | 341.672,27 | U09870 | 1 | | 341.672,27 | |
| 2021/0000145/50_14_05/E | Decreto Dirigenziale | COMP_LIBERA | | | 61.655,76 | U09871 | 1 | | 61.655,76 | |
| 2021/0000145/50_14_05/E | Decreto Dirigenziale | COMP_LIBERA | | | 329.627,06 | U09872 | 1 | | 329.627,06 | |
| 2021/0000145/50_14_05/E | Decreto Dirigenziale | COMP_LIBERA | | | 8.715,81 | U09873 | 1 | | 8.715,81 | |
| 2021/0000145/50_14_05/E | Decreto Dirigenziale | COMP_LIBERA | | | 0,57 | U09875 | 1 | | 0,57 | |
| 2021/0000145/50_14_05/E | Decreto Dirigenziale | COMP_LIBERA | | | 220.325,93 | U09928 | 1 | | 220.325,93 | |
| 2021/0000145/50_14_05/E | Decreto Dirigenziale | COMP_LIBERA | | | 128.269,65 | U09929 | 1 | | 128.269,65 | |
| 2021/0000145/50_14_05/E | Decreto Dirigenziale | COMP_LIBERA | | | 167.706,38 | U09930 | 1 | | 167.706,38 | |
| 2021/0000145/50_14_05/E | Decreto Dirigenziale | COMP_LIBERA | | | 202.332,50 | U09931 | 1 | | 202.332,50 | |
| 2021/0000145/50_14_05/E | Decreto Dirigenziale | COMP_LIBERA | | | 379.004,93 | U09932 | 1 | | 379.004,93 | |
| 2021/0000145/50_14_05/E | Decreto Dirigenziale | COMP_LIBERA | | | 246.926,94 | U09933 | 1 | | 246.926,94 | |
| 2021/0000145/50_14_05/E | Decreto Dirigenziale | COMP_LIBERA | | | 390.237,68 | U09934 | 1 | | 390.237,68 | |
| 2021/0000145/50_14_05/E | Decreto Dirigenziale | COMP_LIBERA | | | 81.863,19 | U09935 | 1 | | 81.863,19 | |
| 2021/0000145/50_14_05/E | Decreto Dirigenziale | COMP_LIBERA | | | 639.704,95 | U09936 | 1 | | 639.704,95 | |
| 2021/0000145/50_14_05/E | Decreto Dirigenziale | COMP_LIBERA | | | 260.995,71 | U09937 | 1 | | 260.995,71 | |
| 2021/0000145/50_14_05/E | Decreto Dirigenziale | COMP_LIBERA | | | 26.324,48 | U09938 | 1 | | 26.324,48 | |
| 2021/0000145/50_14_05/E | Decreto Dirigenziale | COMP_LIBERA | | | 9.369,81 | U09939 | 1 | | 9.369,81 | |
| 2021/0000145/50_14_05/E | Decreto Dirigenziale | COMP_LIBERA | | | 199.018,66 | U09940 | 1 | | 199.018,66 | |
| 2021/0000145/50_14_05/E | Decreto Dirigenziale | COMP_LIBERA | | | 57.519,57 | U09941 | 1 | | 57.519,57 | |
| 2021/0000145/50_14_05/E | Decreto Dirigenziale | COMP_LIBERA | | | 93.251,31 | U09942 | 1 | | 93.251,31 | |
| 2021/0000145/50_14_05/E | Decreto Dirigenziale | COMP_LIBERA | | | 78.721,61 | U09943 | 1 | | 78.721,61 | |
| 2021/0000145/50_14_05/E | Decreto Dirigenziale | COMP_LIBERA | | | 3.715,09 | U09944 | 1 | | 3.715,09 | |
| 2021/0000145/50_14_05/E | Decreto Dirigenziale | COMP_LIBERA | | | 32.571,16 | U09945 | 1 | | 32.571,16 | |
| 2021/0000145/50_14_05/E | Decreto Dirigenziale | COMP_LIBERA | | | 52.801,93 | U09946 | 1 | | 52.801,93 | |
| 2021/0000145/50_14_05/E | Decreto Dirigenziale | COMP_LIBERA | | | 110.454,23 | U09947 | 1 | | 110.454,23 | |
| 2021/0000145/50_14_05/E | Decreto Dirigenziale | COMP_LIBERA | | | 142.459,64 | U09948 | 1 | | 142.459,64 | |
| 2021/0000145/50_14_05/E | Decreto Dirigenziale | COMP_LIBERA | | | 32.006,08 | U09949 | 1 | | 32.006,08 | |
| 2021/0000145/50_14_05/E | Decreto Dirigenziale | COMP_LIBERA | | | 210.944,50 | U09950 | 1 | | 210.944,50 | |
| 2021/0000145/50_14_05/E | Decreto Dirigenziale | COMP_LIBERA | | | 99.015,42 | U09951 | 1 | | 99.015,42 | |
| 2021/0000145/50_14_05/E | Decreto Dirigenziale | COMP_LIBERA | | | 327.692,67 | U09952 | 1 | | 327.692,67 | |
| 2021/0000145/50_14_05/E | Decreto Dirigenziale | COMP_LIBERA | | | 22.567,49 | U09953 | 1 | | 22.567,49 | |
| 2021/0000145/50_14_05/E | Decreto Dirigenziale | COMP_LIBERA | | | 90.944,56 | U09954 | 1 | | 90.944,56 | |
| 2021/0000145/50_14_05/E | Decreto Dirigenziale | COMP_LIBERA | | | 80.779,21 | U09955 | 1 | | 80.779,21 | |
| 2021/0000145/50_14_05/E | Decreto Dirigenziale | COMP_LIBERA | | | 2.230,91 | U09956 | 1 | | 2.230,91 | |
| 2021/0000145/50_14_05/E | Decreto Dirigenziale | COMP_LIBERA | | | 63.926,94 | U09957 | 1 | | 63.926,94 | |
| 2021/0000145/50_14_05/E | Decreto Dirigenziale | COMP_LIBERA | | | 62.499,57 | U09958 | 1 | | 62.499,57 | |
| 2021/0000145/50_14_05/E | Decreto Dirigenziale | COMP_LIBERA | | | 34.792,54 | U09959 | 1 | | 34.792,54 | |
| 2021/0000145/50_14_05/E | Decreto Dirigenziale | COMP_LIBERA | | | 191.205,16 | U09960 | 1 | | 191.205,16 | |
| 2021/0000145/50_14_05/E | Decreto Dirigenziale | COMP_LIBERA | | | 43.725,70 | U09961 | 1 | | 43.725,70 | |
| 2021/0000145/50_14_05/E | Decreto Dirigenziale | COMP_LIBERA | | | 181.247,86 | U09962 | 1 | | 181.247,86 | |

Variazioni Fondo Pluriennale Vincolato

| Atto | Tipo Atto | Area funzionale | Entrata | | | | Spesa | | | |
|-------------------------|----------------------|-----------------|----------|-----|------------|--------------|----------|-----|------------|--------------|
| | | | Capitolo | Tit | Competenza | | Capitolo | Tit | Competenza | |
| | | | | | (+) | (-) | | | (+) | (-) |
| 2021/0000145/50_14_05/E | Decreto Dirigenziale | COMP_LIBERA | | | | 61.126,58 | U09963 | 1 | | 61.126,58 |
| 2021/0000145/50_14_05/E | Decreto Dirigenziale | COMP_LIBERA | | | | 131.798,12 | U09964 | 1 | | 131.798,12 |
| 2021/0000145/50_14_05/E | Decreto Dirigenziale | COMP_LIBERA | | | | 108.421,37 | U09965 | 1 | | 108.421,37 |
| 2021/0000145/50_14_05/E | Decreto Dirigenziale | COMP_LIBERA | | | | 19.090,02 | U09966 | 1 | | 19.090,02 |
| 2021/0000145/50_14_05/E | Decreto Dirigenziale | COMP_LIBERA | | | | 558.267,18 | U09967 | 1 | | 558.267,18 |
| 2021/0000145/50_14_05/E | Decreto Dirigenziale | COMP_LIBERA | | | | 107.516,31 | U09968 | 1 | | 107.516,31 |
| 2021/0000145/50_14_05/E | Decreto Dirigenziale | COMP_LIBERA | | | | 578.001,04 | U09969 | 1 | | 578.001,04 |
| 2021/0000145/50_14_05/E | Decreto Dirigenziale | COMP_LIBERA | | | | 61.211,75 | U09970 | 1 | | 61.211,75 |
| 2021/0000145/50_14_05/E | Decreto Dirigenziale | COMP_LIBERA | | | | 15.044,46 | U09971 | 1 | | 15.044,46 |
| 2021/0000145/50_14_05/E | Decreto Dirigenziale | COMP_LIBERA | | | | 318.834,65 | U09972 | 1 | | 318.834,65 |
| 2021/0000145/50_14_05/E | Decreto Dirigenziale | COMP_LIBERA | | | | 28.109,31 | U09973 | 1 | | 28.109,31 |
| 2021/0000145/50_14_05/E | Decreto Dirigenziale | COMP_LIBERA | | | | 1.243.539,17 | U09974 | 1 | | 1.243.539,17 |
| 2021/0000145/50_14_05/E | Decreto Dirigenziale | COMP_LIBERA | | | | 257.001,03 | U09975 | 1 | | 257.001,03 |
| 2021/0000145/50_14_05/E | Decreto Dirigenziale | COMP_LIBERA | | | | 1.333.260,97 | U09976 | 1 | | 1.333.260,97 |
| 2021/0000145/50_14_05/E | Decreto Dirigenziale | COMP_LIBERA | | | | 61.812,88 | U09977 | 1 | | 61.812,88 |
| 2021/0000145/50_14_05/E | Decreto Dirigenziale | COMP_LIBERA | | | | 785.199,39 | U09978 | 1 | | 785.199,39 |
| 2021/0000145/50_14_05/E | Decreto Dirigenziale | COMP_LIBERA | | | | 6.201,90 | U09979 | 1 | | 6.201,90 |
| 2021/0000145/50_14_05/E | Decreto Dirigenziale | COMP_LIBERA | | | | 387.378,86 | U10032 | 1 | | 387.378,86 |
| 2021/0000145/50_14_05/E | Decreto Dirigenziale | COMP_LIBERA | | | | 124.307,33 | U10033 | 1 | | 124.307,33 |
| 2021/0000145/50_14_05/E | Decreto Dirigenziale | COMP_LIBERA | | | | 404.262,98 | U10034 | 1 | | 404.262,98 |
| 2021/0000145/50_14_05/E | Decreto Dirigenziale | COMP_LIBERA | | | | 514.267,78 | U10035 | 1 | | 514.267,78 |
| 2021/0000145/50_14_05/E | Decreto Dirigenziale | COMP_LIBERA | | | | 226.991,57 | U10036 | 1 | | 226.991,57 |
| 2021/0000145/50_14_05/E | Decreto Dirigenziale | COMP_LIBERA | | | | 825.871,59 | U10037 | 1 | | 825.871,59 |
| 2021/0000145/50_14_05/E | Decreto Dirigenziale | COMP_LIBERA | | | | 510.983,55 | U10038 | 1 | | 510.983,55 |
| 2021/0000145/50_14_05/E | Decreto Dirigenziale | COMP_LIBERA | | | | 170.200,36 | U10039 | 1 | | 170.200,36 |
| 2021/0000145/50_14_05/E | Decreto Dirigenziale | COMP_LIBERA | | | | 295.977,57 | U10040 | 1 | | 295.977,57 |
| 2021/0000145/50_14_05/E | Decreto Dirigenziale | COMP_LIBERA | | | | 300.791,59 | U10041 | 1 | | 300.791,59 |
| 2021/0000145/50_14_05/E | Decreto Dirigenziale | COMP_LIBERA | | | | 246.726,00 | U10044 | 1 | | 246.726,00 |
| 2021/0000145/50_14_05/E | Decreto Dirigenziale | COMP_LIBERA | | | | 15.782,05 | U10045 | 1 | | 15.782,05 |
| 2021/0000145/50_14_05/E | Decreto Dirigenziale | COMP_LIBERA | | | | 189.981,50 | U10048 | 1 | | 189.981,50 |
| 2021/0000145/50_14_05/E | Decreto Dirigenziale | COMP_LIBERA | | | | 13.344,80 | U10049 | 1 | | 13.344,80 |
| 2021/0000145/50_14_05/E | Decreto Dirigenziale | COMP_LIBERA | | | | 466.761,80 | U10050 | 1 | | 466.761,80 |
| 2021/0000145/50_14_05/E | Decreto Dirigenziale | COMP_LIBERA | | | | 164.372,80 | U10052 | 1 | | 164.372,80 |
| 2021/0000145/50_14_05/E | Decreto Dirigenziale | COMP_LIBERA | | | | 58.751,53 | U10053 | 1 | | 58.751,53 |
| 2021/0000145/50_14_05/E | Decreto Dirigenziale | COMP_LIBERA | | | | 12.809,37 | U10054 | 1 | | 12.809,37 |
| 2021/0000145/50_14_05/E | Decreto Dirigenziale | COMP_LIBERA | | | | 152.908,75 | U10056 | 1 | | 152.908,75 |
| 2021/0000145/50_14_05/E | Decreto Dirigenziale | COMP_LIBERA | | | | 243.226,74 | U10058 | 1 | | 243.226,74 |
| 2021/0000145/50_14_05/E | Decreto Dirigenziale | COMP_LIBERA | | | | 66.731,91 | U10059 | 1 | | 66.731,91 |
| 2021/0000145/50_14_05/E | Decreto Dirigenziale | COMP_LIBERA | | | | 204.854,49 | U10060 | 1 | | 204.854,49 |
| 2021/0000145/50_14_05/E | Decreto Dirigenziale | COMP_LIBERA | | | | 66.722,92 | U10061 | 1 | | 66.722,92 |
| 2021/0000145/50_14_05/E | Decreto Dirigenziale | COMP_LIBERA | | | | 66.717,11 | U10062 | 1 | | 66.717,11 |
| 2021/0000145/50_14_05/E | Decreto Dirigenziale | COMP_LIBERA | | | | 79.992,00 | U10063 | 1 | | 79.992,00 |
| 2021/0000145/50_14_05/E | Decreto Dirigenziale | COMP_LIBERA | | | | 110.646,62 | U10064 | 1 | | 110.646,62 |
| 2021/0000145/50_14_05/E | Decreto Dirigenziale | COMP_LIBERA | | | | 129.568,13 | U10066 | 1 | | 129.568,13 |
| 2021/0000145/50_14_05/E | Decreto Dirigenziale | COMP_LIBERA | | | | 246.727,85 | U10067 | 1 | | 246.727,85 |
| 2021/0000145/50_14_05/E | Decreto Dirigenziale | COMP_LIBERA | | | | 192.154,06 | U10068 | 1 | | 192.154,06 |
| 2021/0000145/50_14_05/E | Decreto Dirigenziale | COMP_LIBERA | | | | 176.471,73 | U10072 | 1 | | 176.471,73 |
| 2021/0000145/50_14_05/E | Decreto Dirigenziale | COMP_LIBERA | | | | 144.068,84 | U10073 | 1 | | 144.068,84 |
| 2021/0000145/50_14_05/E | Decreto Dirigenziale | COMP_LIBERA | | | | 195.783,90 | U10074 | 1 | | 195.783,90 |
| 2021/0000145/50_14_05/E | Decreto Dirigenziale | COMP_LIBERA | | | | 66.728,44 | U10076 | 1 | | 66.728,44 |
| 2021/0000145/50_14_05/E | Decreto Dirigenziale | COMP_LIBERA | | | | 185.127,63 | U10078 | 1 | | 185.127,63 |
| 2021/0000145/50_14_05/E | Decreto Dirigenziale | COMP_LIBERA | | | | 255.559,60 | U10080 | 1 | | 255.559,60 |
| 2021/0000145/50_14_05/E | Decreto Dirigenziale | COMP_LIBERA | | | | 87.447,56 | U10081 | 1 | | 87.447,56 |
| 2021/0000145/50_14_05/E | Decreto Dirigenziale | COMP_LIBERA | | | | 139.334,91 | U10082 | 1 | | 139.334,91 |
| 2021/0000145/50_14_05/E | Decreto Dirigenziale | COMP_LIBERA | | | | 20.326,88 | U10083 | 1 | | 20.326,88 |
| 2021/0000145/50_14_05/E | Decreto Dirigenziale | COMP_LIBERA | | | | 108.351,20 | U10136 | 1 | | 108.351,20 |
| 2021/0000145/50_14_05/E | Decreto Dirigenziale | COMP_LIBERA | | | | 39.892,67 | U10137 | 1 | | 39.892,67 |
| 2021/0000145/50_14_05/E | Decreto Dirigenziale | COMP_LIBERA | | | | 117.293,80 | U10138 | 1 | | 117.293,80 |
| 2021/0000145/50_14_05/E | Decreto Dirigenziale | COMP_LIBERA | | | | 187.774,22 | U10139 | 1 | | 187.774,22 |
| 2021/0000145/50_14_05/E | Decreto Dirigenziale | COMP_LIBERA | | | | 297.769,59 | U10140 | 1 | | 297.769,59 |
| 2021/0000145/50_14_05/E | Decreto Dirigenziale | COMP_LIBERA | | | | 99.644,05 | U10141 | 1 | | 99.644,05 |
| 2021/0000145/50_14_05/E | Decreto Dirigenziale | COMP_LIBERA | | | | 167.256,21 | U10142 | 1 | | 167.256,21 |
| 2021/0000145/50_14_05/E | Decreto Dirigenziale | COMP_LIBERA | | | | 108.208,81 | U10143 | 1 | | 108.208,81 |
| 2021/0000145/50_14_05/E | Decreto Dirigenziale | COMP_LIBERA | | | | 137.774,68 | U10144 | 1 | | 137.774,68 |
| 2021/0000145/50_14_05/E | Decreto Dirigenziale | COMP_LIBERA | | | | 187.050,54 | U10145 | 1 | | 187.050,54 |
| 2021/0000145/50_14_05/E | Decreto Dirigenziale | COMP_LIBERA | | | | 78.683,28 | U10148 | 1 | | 78.683,28 |
| 2021/0000145/50_14_05/E | Decreto Dirigenziale | COMP_LIBERA | | | | 5.149,47 | U10149 | 1 | | 5.149,47 |
| 2021/0000145/50_14_05/E | Decreto Dirigenziale | COMP_LIBERA | | | | 91.287,19 | U10151 | 1 | | 91.287,19 |
| 2021/0000145/50_14_05/E | Decreto Dirigenziale | COMP_LIBERA | | | | 7.342,91 | U10152 | 1 | | 7.342,91 |
| 2021/0000145/50_14_05/E | Decreto Dirigenziale | COMP_LIBERA | | | | 3.736,54 | U10153 | 1 | | 3.736,54 |
| 2021/0000145/50_14_05/E | Decreto Dirigenziale | COMP_LIBERA | | | | 15.372,81 | U10154 | 1 | | 15.372,81 |
| 2021/0000145/50_14_05/E | Decreto Dirigenziale | COMP_LIBERA | | | | 49.449,88 | U10156 | 1 | | 49.449,88 |
| 2021/0000145/50_14_05/E | Decreto Dirigenziale | COMP_LIBERA | | | | 18.551,11 | U10157 | 1 | | 18.551,11 |
| 2021/0000145/50_14_05/E | Decreto Dirigenziale | COMP_LIBERA | | | | 37.949,16 | U10158 | 1 | | 37.949,16 |
| 2021/0000145/50_14_05/E | Decreto Dirigenziale | COMP_LIBERA | | | | 42.948,31 | U10160 | 1 | | 42.948,31 |
| 2021/0000145/50_14_05/E | Decreto Dirigenziale | COMP_LIBERA | | | | 19.016,81 | U10162 | 1 | | 19.016,81 |
| 2021/0000145/50_14_05/E | Decreto Dirigenziale | COMP_LIBERA | | | | 18.684,93 | U10163 | 1 | | 18.684,93 |
| 2021/0000145/50_14_05/E | Decreto Dirigenziale | COMP_LIBERA | | | | 8.175,90 | U10164 | 1 | | 8.175,90 |
| 2021/0000145/50_14_05/E | Decreto Dirigenziale | COMP_LIBERA | | | | 18.682,42 | U10165 | 1 | | 18.682,42 |
| 2021/0000145/50_14_05/E | Decreto Dirigenziale | COMP_LIBERA | | | | 78.680,79 | U10166 | 1 | | 78.680,79 |
| 2021/0000145/50_14_05/E | Decreto Dirigenziale | COMP_LIBERA | | | | 22.048,08 | U10167 | 1 | | 22.048,08 |
| 2021/0000145/50_14_05/E | Decreto Dirigenziale | COMP_LIBERA | | | | 31.958,45 | U10168 | 1 | | 31.958,45 |
| 2021/0000145/50_14_05/E | Decreto Dirigenziale | COMP_LIBERA | | | | 46.255,55 | U10170 | 1 | | 46.255,55 |

Variazioni Fondo Pluriennale Vincolato

| Atto | Tipo Atto | Area funzionale | Entrata | | | | Spesa | | | |
|-------------------------|----------------------|-----------------|----------|-----|------------|-----------|----------|-----|------------|------------|
| | | | Capitolo | Tit | Competenza | | Capitolo | Tit | Competenza | |
| | | | | | (+) | (-) | | | (+) | (-) |
| 2021/0000145/50_14_05/E | Decreto Dirigenziale | COMP_LIBERA | | | | 18.683,80 | U10171 | 1 | | 18.683,80 |
| 2021/0000145/50_14_05/E | Decreto Dirigenziale | COMP_LIBERA | | | | 55.724,67 | U10172 | 1 | | 55.724,67 |
| 2021/0000145/50_14_05/E | Decreto Dirigenziale | COMP_LIBERA | | | | 19.613,09 | U10176 | 1 | | 19.613,09 |
| 2021/0000145/50_14_05/E | Decreto Dirigenziale | COMP_LIBERA | | | | 37.588,53 | U10177 | 1 | | 37.588,53 |
| 2021/0000145/50_14_05/E | Decreto Dirigenziale | COMP_LIBERA | | | | 5.139,88 | U10178 | 1 | | 5.139,88 |
| 2021/0000145/50_14_05/E | Decreto Dirigenziale | COMP_LIBERA | | | | 18.683,96 | U10180 | 1 | | 18.683,96 |
| 2021/0000145/50_14_05/E | Decreto Dirigenziale | COMP_LIBERA | | | | 36.184,88 | U10182 | 1 | | 36.184,88 |
| 2021/0000145/50_14_05/E | Decreto Dirigenziale | COMP_LIBERA | | | | 64.738,61 | U10184 | 1 | | 64.738,61 |
| 2021/0000145/50_14_05/E | Decreto Dirigenziale | COMP_LIBERA | | | | 27.978,45 | U10185 | 1 | | 27.978,45 |
| 2021/0000145/50_14_05/E | Decreto Dirigenziale | COMP_LIBERA | | | | 40.677,78 | U10186 | 1 | | 40.677,78 |
| 2021/0000145/50_14_05/E | Decreto Dirigenziale | COMP_LIBERA | | | | 7.454,22 | U10187 | 1 | | 7.454,22 |
| 2021/0000145/50_14_05/E | Decreto Dirigenziale | COMP_LIBERA | | | 41.147,60 | | U09358 | fpv | 1 | 41.147,60 |
| 2021/0000145/50_14_05/E | Decreto Dirigenziale | COMP_LIBERA | | | 250.353,55 | | U09359 | fpv | 1 | 250.353,55 |
| 2021/0000145/50_14_05/E | Decreto Dirigenziale | COMP_LIBERA | | | 193.762,50 | | U09360 | fpv | 1 | 193.762,50 |
| 2021/0000145/50_14_05/E | Decreto Dirigenziale | COMP_LIBERA | | | 85.568,30 | | U09361 | fpv | 1 | 85.568,30 |
| 2021/0000145/50_14_05/E | Decreto Dirigenziale | COMP_LIBERA | | | 85.786,22 | | U09363 | fpv | 1 | 85.786,22 |
| 2021/0000145/50_14_05/E | Decreto Dirigenziale | COMP_LIBERA | | | 66.935,81 | | U09365 | fpv | 1 | 66.935,81 |
| 2021/0000145/50_14_05/E | Decreto Dirigenziale | COMP_LIBERA | | | 48.408,84 | | U09366 | fpv | 1 | 48.408,84 |
| 2021/0000145/50_14_05/E | Decreto Dirigenziale | COMP_LIBERA | | | 16.759,47 | | U09367 | fpv | 1 | 16.759,47 |
| 2021/0000145/50_14_05/E | Decreto Dirigenziale | COMP_LIBERA | | | 33.856,85 | | U09368 | fpv | 1 | 33.856,85 |
| 2021/0000145/50_14_05/E | Decreto Dirigenziale | COMP_LIBERA | | | 253.922,76 | | U09369 | fpv | 1 | 253.922,76 |
| 2021/0000145/50_14_05/E | Decreto Dirigenziale | COMP_LIBERA | | | 39.852,29 | | U09370 | fpv | 1 | 39.852,29 |
| 2021/0000145/50_14_05/E | Decreto Dirigenziale | COMP_LIBERA | | | 49.153,22 | | U09371 | fpv | 1 | 49.153,22 |
| 2021/0000145/50_14_05/E | Decreto Dirigenziale | COMP_LIBERA | | | 14.454,65 | | U09372 | fpv | 1 | 14.454,65 |
| 2021/0000145/50_14_05/E | Decreto Dirigenziale | COMP_LIBERA | | | 837.565,28 | | U09373 | fpv | 1 | 837.565,28 |
| 2021/0000145/50_14_05/E | Decreto Dirigenziale | COMP_LIBERA | | | 216.938,18 | | U09374 | fpv | 1 | 216.938,18 |
| 2021/0000145/50_14_05/E | Decreto Dirigenziale | COMP_LIBERA | | | 109.408,02 | | U09375 | fpv | 1 | 109.408,02 |
| 2021/0000145/50_14_05/E | Decreto Dirigenziale | COMP_LIBERA | | | 2.560,56 | | U09377 | fpv | 1 | 2.560,56 |
| 2021/0000145/50_14_05/E | Decreto Dirigenziale | COMP_LIBERA | | | 56.105,42 | | U09379 | fpv | 1 | 56.105,42 |
| 2021/0000145/50_14_05/E | Decreto Dirigenziale | COMP_LIBERA | | | 2.726,34 | | U09380 | fpv | 1 | 2.726,34 |
| 2021/0000145/50_14_05/E | Decreto Dirigenziale | COMP_LIBERA | | | 16.228,10 | | U09382 | fpv | 1 | 16.228,10 |
| 2021/0000145/50_14_05/E | Decreto Dirigenziale | COMP_LIBERA | | | 13.354,64 | | U09383 | fpv | 1 | 13.354,64 |
| 2021/0000145/50_14_05/E | Decreto Dirigenziale | COMP_LIBERA | | | 3.401,41 | | U09384 | fpv | 1 | 3.401,41 |
| 2021/0000145/50_14_05/E | Decreto Dirigenziale | COMP_LIBERA | | | 56.393,29 | | U09386 | fpv | 1 | 56.393,29 |
| 2021/0000145/50_14_05/E | Decreto Dirigenziale | COMP_LIBERA | | | 415,40 | | U09387 | fpv | 1 | 415,40 |
| 2021/0000145/50_14_05/E | Decreto Dirigenziale | COMP_LIBERA | | | 117.465,00 | | U09389 | fpv | 1 | 117.465,00 |
| 2021/0000145/50_14_05/E | Decreto Dirigenziale | COMP_LIBERA | | | 28.086,53 | | U09391 | fpv | 1 | 28.086,53 |
| 2021/0000145/50_14_05/E | Decreto Dirigenziale | COMP_LIBERA | | | 205.829,99 | | U09392 | fpv | 1 | 205.829,99 |
| 2021/0000145/50_14_05/E | Decreto Dirigenziale | COMP_LIBERA | | | 100.000,32 | | U09393 | fpv | 1 | 100.000,32 |
| 2021/0000145/50_14_05/E | Decreto Dirigenziale | COMP_LIBERA | | | 13.984,69 | | U09394 | fpv | 1 | 13.984,69 |
| 2021/0000145/50_14_05/E | Decreto Dirigenziale | COMP_LIBERA | | | 28.940,19 | | U09396 | fpv | 1 | 28.940,19 |
| 2021/0000145/50_14_05/E | Decreto Dirigenziale | COMP_LIBERA | | | 94.073,15 | | U09397 | fpv | 1 | 94.073,15 |
| 2021/0000145/50_14_05/E | Decreto Dirigenziale | COMP_LIBERA | | | 23.572,62 | | U09398 | fpv | 1 | 23.572,62 |
| 2021/0000145/50_14_05/E | Decreto Dirigenziale | COMP_LIBERA | | | 43.156,91 | | U09399 | fpv | 1 | 43.156,91 |
| 2021/0000145/50_14_05/E | Decreto Dirigenziale | COMP_LIBERA | | | 567,68 | | U09400 | fpv | 1 | 567,68 |
| 2021/0000145/50_14_05/E | Decreto Dirigenziale | COMP_LIBERA | | | 59.832,09 | | U09401 | fpv | 1 | 59.832,09 |
| 2021/0000145/50_14_05/E | Decreto Dirigenziale | COMP_LIBERA | | | 211.601,76 | | U09403 | fpv | 1 | 211.601,76 |
| 2021/0000145/50_14_05/E | Decreto Dirigenziale | COMP_LIBERA | | | 13.091,06 | | U09405 | fpv | 1 | 13.091,06 |
| 2021/0000145/50_14_05/E | Decreto Dirigenziale | COMP_LIBERA | | | 427,21 | | U09407 | fpv | 1 | 427,21 |
| 2021/0000145/50_14_05/E | Decreto Dirigenziale | COMP_LIBERA | | | 112.340,54 | | U09408 | fpv | 1 | 112.340,54 |
| 2021/0000145/50_14_05/E | Decreto Dirigenziale | COMP_LIBERA | | | 145.506,49 | | U09409 | fpv | 1 | 145.506,49 |
| 2021/0000145/50_14_05/E | Decreto Dirigenziale | COMP_LIBERA | | | 259.260,37 | | U09410 | fpv | 1 | 259.260,37 |
| 2021/0000145/50_14_05/E | Decreto Dirigenziale | COMP_LIBERA | | | 195.298,99 | | U09411 | fpv | 1 | 195.298,99 |
| 2021/0000145/50_14_05/E | Decreto Dirigenziale | COMP_LIBERA | | | 184.226,02 | | U09412 | fpv | 1 | 184.226,02 |
| 2021/0000145/50_14_05/E | Decreto Dirigenziale | COMP_LIBERA | | | 91.651,60 | | U09413 | fpv | 1 | 91.651,60 |
| 2021/0000145/50_14_05/E | Decreto Dirigenziale | COMP_LIBERA | | | 361.960,31 | | U09414 | fpv | 1 | 361.960,31 |
| 2021/0000145/50_14_05/E | Decreto Dirigenziale | COMP_LIBERA | | | 107.841,08 | | U09415 | fpv | 1 | 107.841,08 |
| 2021/0000145/50_14_05/E | Decreto Dirigenziale | COMP_LIBERA | | | 355.316,38 | | U09416 | fpv | 1 | 355.316,38 |
| 2021/0000145/50_14_05/E | Decreto Dirigenziale | COMP_LIBERA | | | 168.305,93 | | U09417 | fpv | 1 | 168.305,93 |
| 2021/0000145/50_14_05/E | Decreto Dirigenziale | COMP_LIBERA | | | 36.049,46 | | U09418 | fpv | 1 | 36.049,46 |
| 2021/0000145/50_14_05/E | Decreto Dirigenziale | COMP_LIBERA | | | 12.831,27 | | U09419 | fpv | 1 | 12.831,27 |
| 2021/0000145/50_14_05/E | Decreto Dirigenziale | COMP_LIBERA | | | 7.454,31 | | U09420 | fpv | 1 | 7.454,31 |
| 2021/0000145/50_14_05/E | Decreto Dirigenziale | COMP_LIBERA | | | 47.186,64 | | U09421 | fpv | 1 | 47.186,64 |
| 2021/0000145/50_14_05/E | Decreto Dirigenziale | COMP_LIBERA | | | 127.700,91 | | U09422 | fpv | 1 | 127.700,91 |
| 2021/0000145/50_14_05/E | Decreto Dirigenziale | COMP_LIBERA | | | 53.890,98 | | U09423 | fpv | 1 | 53.890,98 |
| 2021/0000145/50_14_05/E | Decreto Dirigenziale | COMP_LIBERA | | | 3.666,05 | | U09424 | fpv | 1 | 3.666,05 |
| 2021/0000145/50_14_05/E | Decreto Dirigenziale | COMP_LIBERA | | | 44.603,86 | | U09425 | fpv | 1 | 44.603,86 |
| 2021/0000145/50_14_05/E | Decreto Dirigenziale | COMP_LIBERA | | | 31.772,52 | | U09426 | fpv | 1 | 31.772,52 |
| 2021/0000145/50_14_05/E | Decreto Dirigenziale | COMP_LIBERA | | | 114.091,21 | | U09427 | fpv | 1 | 114.091,21 |
| 2021/0000145/50_14_05/E | Decreto Dirigenziale | COMP_LIBERA | | | 64.644,86 | | U09428 | fpv | 1 | 64.644,86 |
| 2021/0000145/50_14_05/E | Decreto Dirigenziale | COMP_LIBERA | | | 27.541,73 | | U09429 | fpv | 1 | 27.541,73 |
| 2021/0000145/50_14_05/E | Decreto Dirigenziale | COMP_LIBERA | | | 20.432,54 | | U09430 | fpv | 1 | 20.432,54 |
| 2021/0000145/50_14_05/E | Decreto Dirigenziale | COMP_LIBERA | | | 135.253,02 | | U09431 | fpv | 1 | 135.253,02 |
| 2021/0000145/50_14_05/E | Decreto Dirigenziale | COMP_LIBERA | | | 174.725,40 | | U09432 | fpv | 1 | 174.725,40 |
| 2021/0000145/50_14_05/E | Decreto Dirigenziale | COMP_LIBERA | | | 22.118,52 | | U09433 | fpv | 1 | 22.118,52 |
| 2021/0000145/50_14_05/E | Decreto Dirigenziale | COMP_LIBERA | | | 75.633,80 | | U09434 | fpv | 1 | 75.633,80 |
| 2021/0000145/50_14_05/E | Decreto Dirigenziale | COMP_LIBERA | | | 87.665,14 | | U09435 | fpv | 1 | 87.665,14 |
| 2021/0000145/50_14_05/E | Decreto Dirigenziale | COMP_LIBERA | | | 3.158,43 | | U09436 | fpv | 1 | 3.158,43 |
| 2021/0000145/50_14_05/E | Decreto Dirigenziale | COMP_LIBERA | | | 21.394,83 | | U09437 | fpv | 1 | 21.394,83 |
| 2021/0000145/50_14_05/E | Decreto Dirigenziale | COMP_LIBERA | | | 85.588,63 | | U09438 | fpv | 1 | 85.588,63 |
| 2021/0000145/50_14_05/E | Decreto Dirigenziale | COMP_LIBERA | | | 88.880,81 | | U09439 | fpv | 1 | 88.880,81 |
| 2021/0000145/50_14_05/E | Decreto Dirigenziale | COMP_LIBERA | | | 145.099,92 | | U09440 | fpv | 1 | 145.099,92 |
| 2021/0000145/50_14_05/E | Decreto Dirigenziale | COMP_LIBERA | | | 59.879,17 | | U09441 | fpv | 1 | 59.879,17 |

Variazioni Fondo Pluriennale Vincolato

| Atto | Tipo Atto | Area funzionale | Entrata | | | | | Spesa | | | | |
|---|----------------------|-----------------|----------|-----|-----------------------|-----|-----------------------|-----------------------|------------|-----|---------------|--------------|
| | | | Capitolo | Tit | Competenza | | Capitolo | Tit | Competenza | | | |
| | | | | | (+) | (-) | | | (+) | (-) | | |
| 2021/0000800/60_06_00/E | Decreto Dirigenziale | E02058_U03872 | E02058 | 4 | 28.790.394,18 | | | U03872 | fpv | 2 | 28.790.394,18 | |
| 2021/0000800/60_06_00/E | Decreto Dirigenziale | E02058_U03872 | E02058 | 4 | | | 7.197.598,54 | U03874 | | 2 | | 7.197.598,54 |
| 2021/0000800/60_06_00/E | Decreto Dirigenziale | E02058_U03872 | E02058 | 4 | 7.197.598,54 | | | U03874 | fpv | 2 | 7.197.598,54 | |
| 2021/0000801/60_06_00/E | Decreto Dirigenziale | E01146_U02547 | E01146 | 2 | | | 2.500,00 | U02688 | | 1 | | 2.500,00 |
| 2021/0000801/60_06_00/E | Decreto Dirigenziale | E01146_U02547 | E01146 | 2 | 2.500,00 | | | U02688 | fpv | 1 | 2.500,00 | |
| 2021/0000801/60_06_00/E | Decreto Dirigenziale | E01146_U02547 | E01146 | 2 | | | 132.500,00 | U03634 | | 1 | | 132.500,00 |
| 2021/0000801/60_06_00/E | Decreto Dirigenziale | E01146_U02547 | E01146 | 2 | 132.500,00 | | | U03634 | fpv | 1 | 132.500,00 | |
| 2021/0001116/50_05_01/E | Decreto Dirigenziale | E01479_U05990 | E01479 | 2 | | | 1.987.117,00 | U05992 | | 1 | | 1.987.117,00 |
| 2021/0001116/50_05_01/E | Decreto Dirigenziale | E01479_U05990 | E01479 | 2 | 1.987.117,00 | | | U05992 | fpv | 1 | 1.987.117,00 | |
| 2021/0001116/50_05_01/E | Decreto Dirigenziale | E01479_U05990 | E000A8 | fpv | | | 7.656,48 | U05990 | | 1 | | 7.656,48 |
| 2021/0001116/50_05_01/E | Decreto Dirigenziale | E01479_U05990 | E000A8 | fpv | 7.656,48 | | | U05990 | fpv | 1 | 7.656,48 | |
| 2021/0001116/50_05_01/E | Decreto Dirigenziale | E01479_U05990 | E000A8 | fpv | | | 436.560,48 | U05992 | | 1 | | 436.560,48 |
| 2021/0001116/50_05_01/E | Decreto Dirigenziale | E01479_U05990 | E000A8 | fpv | 436.560,48 | | | U05992 | fpv | 1 | 436.560,48 | |
| 2021/0001116/50_05_01/E | Decreto Dirigenziale | E01479_U05990 | E000A8 | fpv | | | 110.000,00 | U05994 | | 1 | | 110.000,00 |
| 2021/0001116/50_05_01/E | Decreto Dirigenziale | E01479_U05990 | E000A8 | fpv | 110.000,00 | | | U05994 | fpv | 1 | 110.000,00 | |
| 2021/0001116/50_05_01/E | Decreto Dirigenziale | E01479_U05990 | E000A8 | fpv | | | 50.000,00 | U05996 | | 1 | | 50.000,00 |
| 2021/0001116/50_05_01/E | Decreto Dirigenziale | E01479_U05990 | E000A8 | fpv | 50.000,00 | | | U05996 | fpv | 1 | 50.000,00 | |
| 2021/0001116/50_05_01/E | Decreto Dirigenziale | E01479_U05990 | E000A8 | fpv | | | 80.000,00 | U05998 | | 1 | | 80.000,00 |
| 2021/0001116/50_05_01/E | Decreto Dirigenziale | E01479_U05990 | E000A8 | fpv | 80.000,00 | | | U05998 | fpv | 1 | 80.000,00 | |
| 2021/0001122/50_05_01/E | Decreto Dirigenziale | E01201_U07916 | E01201 | 2 | | | 4.534.235,00 | U07916 | | 1 | | 4.534.235,00 |
| 2021/0001122/50_05_01/E | Decreto Dirigenziale | E01201_U07916 | E01201 | 2 | 4.534.235,00 | | | U07916 | fpv | 1 | 4.534.235,00 | |
| | | | | | 468.126.404,78 | | 351.313.758,65 | | | | | |
| Totale variazioni del FPV di entrata / spesa | | | | | 304.773.041,21 | | 120.257.988,02 | 323.361.812,66 | | | | |
| Totale incremento del FPV di entrata / spesa | | | | | | | 184.515.053,19 | 323.186.812,66 | | | | |

Delibere di Giunta 2021 di riconoscimento di debiti fuori bilancio

| Anno | N. | Data | Legge Regionale | D.G. Proponente | Oggetto Deliberazione | Sentenza | Anno | Importo riconosciuto |
|------|----|------------|-----------------|-------------------|--|-----------------|------|----------------------|
| 2021 | 26 | 19/11/2021 | | 50/8/5-50/13/00 | Proposta al Consiglio Regionale di disegno di legge regionale per il riconoscimento dei debiti fuori bilancio ai sensi dell'art. 73 del D.lgs. 118/2011 e s.m.i. Importo complessivo di euro 15.934,28 | 1672 | 2020 | 2.243,00 |
| 2021 | 26 | 19/11/2021 | | 50/8/5-50/13/00 | Proposta al Consiglio Regionale di disegno di legge regionale per il riconoscimento dei debiti fuori bilancio ai sensi dell'art. 73 del D.lgs. 118/2011 e s.m.i. Importo complessivo di euro 15.934,28 | 1400 | 2012 | 9.401,28 |
| 2021 | 26 | 19/11/2021 | | 50/8/5-50/13/00 | Proposta al Consiglio Regionale di disegno di legge regionale per il riconoscimento dei debiti fuori bilancio ai sensi dell'art. 73 del D.lgs. 118/2011 e s.m.i. Importo complessivo di euro 15.934,28 | 2432 | 2020 | 3.640,00 |
| 2021 | 26 | 19/11/2021 | | 50/8/5-50/13/00 | Proposta al Consiglio Regionale di disegno di legge regionale per il riconoscimento dei debiti fuori bilancio ai sensi dell'art. 73 del D.lgs. 118/2011 e s.m.i. Importo complessivo di euro 15.934,28 | 3504 | 2020 | 650,00 |
| 2021 | 26 | 19/11/2021 | | 50/8/5-50/13/00 | Proposta al Consiglio Regionale di disegno di legge regionale per il riconoscimento dei debiti fuori bilancio ai sensi dell'art. 73 del D.lgs. 118/2011 e s.m.i. Importo complessivo di euro 15.934,28 | 1672 | 2020 | 2.243,00 |
| 2021 | 26 | 19/11/2021 | | 50/8/5-50/13/00 | Proposta al Consiglio Regionale di disegno di legge regionale per il riconoscimento dei debiti fuori bilancio ai sensi dell'art. 73 del D.lgs. 118/2011 e s.m.i. Importo complessivo di euro 15.934,28 | 1400 | 2012 | 9.401,28 |
| 2021 | 26 | 19/11/2021 | | 50/8/5-50/13/00 | Proposta al Consiglio Regionale di disegno di legge regionale per il riconoscimento dei debiti fuori bilancio ai sensi dell'art. 73 del D.lgs. 118/2011 e s.m.i. Importo complessivo di euro 15.934,28 | 2432 | 2020 | 3.640,00 |
| 2021 | 26 | 19/11/2021 | | 50/8/5-50/13/00 | Proposta al Consiglio Regionale di disegno di legge regionale per il riconoscimento dei debiti fuori bilancio ai sensi dell'art. 73 del D.lgs. 118/2011 e s.m.i. Importo complessivo di euro 15.934,28 | 3504 | 2020 | 650,00 |
| 2021 | 67 | 22/02/2021 | | 50-17-1/50-13-00 | Proposta al Consiglio Regionale di disegno di legge per il riconoscimento della legittimita' di debiti fuori bilancio, ai sensi dell'art. 73, comma 1, lett. a), del D.Lgs. 23.06.2011 n. 118 ss.mm.ii., per complessivi euro 10.948,77 - con prelievo dal fondo debiti fuori bilancio | 911 | 2020 | 1.937,52 |
| 2021 | 67 | 22/02/2021 | | 50-17-1/50-13-00 | Proposta al Consiglio Regionale di disegno di legge per il riconoscimento della legittimita' di debiti fuori bilancio, ai sensi dell'art. 73, comma 1, lett. a), del D.Lgs. 23.06.2011 n. 118 ss.mm.ii., per complessivi euro 10.948,77 - con prelievo dal fondo debiti fuori bilancio | 818 | 2020 | 1.506,38 |
| 2021 | 67 | 22/02/2021 | | 50-17-1/50-13-00 | Proposta al Consiglio Regionale di disegno di legge per il riconoscimento della legittimita' di debiti fuori bilancio, ai sensi dell'art. 73, comma 1, lett. a), del D.Lgs. 23.06.2011 n. 118 ss.mm.ii., per complessivi euro 10.948,77 - con prelievo dal fondo debiti fuori bilancio | 907 | 2020 | 4.233,07 |
| 2021 | 67 | 22/02/2021 | | 50-17-1/50-13-00 | Proposta al Consiglio Regionale di disegno di legge per il riconoscimento della legittimita' di debiti fuori bilancio, ai sensi dell'art. 73, comma 1, lett. a), del D.Lgs. 23.06.2011 n. 118 ss.mm.ii., per complessivi euro 10.948,77 - con prelievo dal fondo debiti fuori bilancio | proc. 4076/2017 | 2017 | 853,00 |
| 2021 | 67 | 22/02/2021 | | 50-17-1/50-13-00 | Proposta al Consiglio Regionale di disegno di legge per il riconoscimento della legittimita' di debiti fuori bilancio, ai sensi dell'art. 73, comma 1, lett. a), del D.Lgs. 23.06.2011 n. 118 ss.mm.ii., per complessivi euro 10.948,77 - con prelievo dal fondo debiti fuori bilancio | 1386 | 2019 | 2.418,80 |
| 2021 | 68 | 22/02/2021 | | 50-7-4/50-13-00 | proposta di disegno di legge al Consiglio Regionale per il riconoscimento dei debiti fuori bilancio ai sensi dell'art. 73, c. 1, lett. a), del decreto legislativo 23 giugno 2011, n. 118. Importo complessivo euro 2.963,64. | 542 | 2019 | 1.094,34 |
| 2021 | 68 | 22/02/2021 | | 50-7-4/50-13-00 | proposta di disegno di legge al Consiglio Regionale per il riconoscimento dei debiti fuori bilancio ai sensi dell'art. 73, c. 1, lett. a), del decreto legislativo 23 giugno 2011, n. 118. Importo complessivo euro 2.963,64. | 542 | 2019 | 1.094,34 |
| 2021 | 68 | 22/02/2021 | | 50-7-4/50-13-00 | proposta di disegno di legge al Consiglio Regionale per il riconoscimento dei debiti fuori bilancio ai sensi dell'art. 73, c. 1, lett. a), del decreto legislativo 23 giugno 2011, n. 118. Importo complessivo euro 2.963,64. | 542 | 2019 | 774,96 |
| 2021 | 96 | 09/03/2021 | | 50-08-05/50-13-00 | Proposta al Consiglio Regionale di disegno di legge regionale per il riconoscimento dei debiti fuori bilancio ai sensi dell'art. 73 del D.lgs. 118/2011 e s.m.i. Importo complessivo di euro 5.138.465,10. | 315 | 2019 | 3.641.348,91 |
| 2021 | 96 | 09/03/2021 | | 50-08-05/50-13-00 | Proposta al Consiglio Regionale di disegno di legge regionale per il riconoscimento dei debiti fuori bilancio ai sensi dell'art. 73 del D.lgs. 118/2011 e s.m.i. Importo complessivo di euro 5.138.465,10. | 4635 | 2019 | 1.497.116,19 |
| 2021 | 97 | 09/03/2021 | | 50-18-0/50-13-00 | Proposta di disegno di legge al Consiglio Regionale per il riconoscimento della legittimita' di debiti fuori bilancio ai sensi dell'articolo 73, comma 1, lettera a) del decreto legislativo 23 giugno 2011, n. 118 come modificato dal decreto legislativo 10 agosto 2014, n. 126. D.G. 5018 - Importo complessivo euro 293.746,10. | 7149 | 2018 | 98.478,18 |
| 2021 | 97 | 09/03/2021 | | 50-18-0/50-13-00 | Proposta di disegno di legge al Consiglio Regionale per il riconoscimento della legittimita' di debiti fuori bilancio ai sensi dell'articolo 73, comma 1, lettera a) del decreto legislativo 23 giugno 2011, n. 118 come modificato dal decreto legislativo 10 agosto 2014, n. 126. D.G. 5018 - Importo complessivo euro 293.746,10. | 4067 | 2019 | 86.363,23 |
| 2021 | 97 | 09/03/2021 | | 50-18-0/50-13-00 | Proposta di disegno di legge al Consiglio Regionale per il riconoscimento della legittimita' di debiti fuori bilancio ai sensi dell'articolo 73, comma 1, lettera a) del decreto legislativo 23 giugno 2011, n. 118 come modificato dal decreto legislativo 10 agosto 2014, n. 126. D.G. 5018 - Importo complessivo euro 293.746,10. | 689/2020 | 2020 | 42.504,01 |
| 2021 | 97 | 09/03/2021 | | 50-18-0/50-13-00 | Proposta di disegno di legge al Consiglio Regionale per il riconoscimento della legittimita' di debiti fuori bilancio ai sensi dell'articolo 73, comma 1, lettera a) del decreto legislativo 23 giugno 2011, n. 118 come modificato dal decreto legislativo 10 agosto 2014, n. 126. D.G. 5018 - Importo complessivo euro 293.746,10. | 1843 | 2019 | 4.470,04 |
| 2021 | 97 | 09/03/2021 | | 50-18-0/50-13-00 | Proposta di disegno di legge al Consiglio Regionale per il riconoscimento della legittimita' di debiti fuori bilancio ai sensi dell'articolo 73, comma 1, lettera a) del decreto legislativo 23 giugno 2011, n. 118 come modificato dal decreto legislativo 10 agosto 2014, n. 126. D.G. 5018 - Importo complessivo euro 293.746,10. | 814 | 2020 | 3.374,13 |

BOLLETTINO UFFICIALE
della REGIONE CAMPANIA

n. 108 del 29 Dicembre 2022

Delibere di Giunta 2021 di riconoscimento di debiti fuori bilancio

| Anno | N. | Data | Legge Regionale | D.G. Proponente | Oggetto Deliberazione | Sentenza | Anno | Importo riconosciuto |
|------|-----|------------|-----------------|-------------------|--|----------|------|----------------------|
| 2021 | 97 | 09/03/2021 | | 50-18-0/50-13-00 | Proposta di disegno di legge al Consiglio Regionale per il riconoscimento della legittimita' di debiti fuori bilancio ai sensi dell'articolo 73, comma 1, lettera a) del decreto legislativo 23 giugno 2011, n. 118 come modificato dal decreto legislativo 10 agosto 2014, n. 126. D.G. 5018 - Importo complessivo euro 293.746,10. | 956 | 2020 | 5.274,52 |
| 2021 | 97 | 09/03/2021 | | 50-18-0/50-13-00 | Proposta di disegno di legge al Consiglio Regionale per il riconoscimento della legittimita' di debiti fuori bilancio ai sensi dell'articolo 73, comma 1, lettera a) del decreto legislativo 23 giugno 2011, n. 118 come modificato dal decreto legislativo 10 agosto 2014, n. 126. D.G. 5018 - Importo complessivo euro 293.746,10. | 585 | 2020 | 6.721,17 |
| 2021 | 97 | 09/03/2021 | | 50-18-0/50-13-00 | Proposta di disegno di legge al Consiglio Regionale per il riconoscimento della legittimita' di debiti fuori bilancio ai sensi dell'articolo 73, comma 1, lettera a) del decreto legislativo 23 giugno 2011, n. 118 come modificato dal decreto legislativo 10 agosto 2014, n. 126. D.G. 5018 - Importo complessivo euro 293.746,10. | 447 | 2020 | 9.296,91 |
| 2021 | 97 | 09/03/2021 | | 50-18-0/50-13-00 | Proposta di disegno di legge al Consiglio Regionale per il riconoscimento della legittimita' di debiti fuori bilancio ai sensi dell'articolo 73, comma 1, lettera a) del decreto legislativo 23 giugno 2011, n. 118 come modificato dal decreto legislativo 10 agosto 2014, n. 126. D.G. 5018 - Importo complessivo euro 293.746,10. | 921 | 2020 | 8.101,66 |
| 2021 | 97 | 09/03/2021 | | 50-18-0/50-13-00 | Proposta di disegno di legge al Consiglio Regionale per il riconoscimento della legittimita' di debiti fuori bilancio ai sensi dell'articolo 73, comma 1, lettera a) del decreto legislativo 23 giugno 2011, n. 118 come modificato dal decreto legislativo 10 agosto 2014, n. 126. D.G. 5018 - Importo complessivo euro 293.746,10. | 1010 | 2020 | 8.386,12 |
| 2021 | 97 | 09/03/2021 | | 50-18-0/50-13-00 | Proposta di disegno di legge al Consiglio Regionale per il riconoscimento della legittimita' di debiti fuori bilancio ai sensi dell'articolo 73, comma 1, lettera a) del decreto legislativo 23 giugno 2011, n. 118 come modificato dal decreto legislativo 10 agosto 2014, n. 126. D.G. 5018 - Importo complessivo euro 293.746,10. | 904 | 2020 | 7.714,28 |
| 2021 | 97 | 09/03/2021 | | 50-18-0/50-13-00 | Proposta di disegno di legge al Consiglio Regionale per il riconoscimento della legittimita' di debiti fuori bilancio ai sensi dell'articolo 73, comma 1, lettera a) del decreto legislativo 23 giugno 2011, n. 118 come modificato dal decreto legislativo 10 agosto 2014, n. 126. D.G. 5018 - Importo complessivo euro 293.746,10. | 463 | 2020 | 6.618,32 |
| 2021 | 97 | 09/03/2021 | | 50-18-0/50-13-00 | Proposta di disegno di legge al Consiglio Regionale per il riconoscimento della legittimita' di debiti fuori bilancio ai sensi dell'articolo 73, comma 1, lettera a) del decreto legislativo 23 giugno 2011, n. 118 come modificato dal decreto legislativo 10 agosto 2014, n. 126. D.G. 5018 - Importo complessivo euro 293.746,10. | 1064 | 2020 | 6.443,53 |
| 2021 | 98 | 09/03/2021 | | 50-3-0/50-13-00 | Riconoscimento della legittimita' di Debiti fuori Bilancio ai sensi dell'art. 73 del D.lgs 118/2011. Importo complessivo del riconoscimento euro 500,00. Variazione di Bilancio. | 74 | 2021 | 500,00 |
| 2021 | 99 | 09/03/2021 | | 50-18-0/50-13-00 | Proposta di disegno di legge al Consiglio Regionale per il riconoscimento della legittimita' di debiti fuori bilancio ai sensi dell'articolo 73, comma 1, lettera a) del decreto legislativo 23 giugno 2011, n. 118 come modificato dal decreto legislativo 10 agosto 2014, n. 126. D.G. 5018 - Importo complessivo euro 90.727,67. | 5219 | 2018 | 16.617,65 |
| 2021 | 99 | 09/03/2021 | | 50-18-0/50-13-00 | Proposta di disegno di legge al Consiglio Regionale per il riconoscimento della legittimita' di debiti fuori bilancio ai sensi dell'articolo 73, comma 1, lettera a) del decreto legislativo 23 giugno 2011, n. 118 come modificato dal decreto legislativo 10 agosto 2014, n. 126. D.G. 5018 - Importo complessivo euro 90.727,67. | 2886 | 2020 | 32.904,89 |
| 2021 | 99 | 09/03/2021 | | 50-18-0/50-13-00 | Proposta di disegno di legge al Consiglio Regionale per il riconoscimento della legittimita' di debiti fuori bilancio ai sensi dell'articolo 73, comma 1, lettera a) del decreto legislativo 23 giugno 2011, n. 118 come modificato dal decreto legislativo 10 agosto 2014, n. 126. D.G. 5018 - Importo complessivo euro 90.727,67. | 3140 | 2020 | 28.189,73 |
| 2021 | 99 | 09/03/2021 | | 50-18-0/50-13-00 | Proposta di disegno di legge al Consiglio Regionale per il riconoscimento della legittimita' di debiti fuori bilancio ai sensi dell'articolo 73, comma 1, lettera a) del decreto legislativo 23 giugno 2011, n. 118 come modificato dal decreto legislativo 10 agosto 2014, n. 126. D.G. 5018 - Importo complessivo euro 90.727,67. | 1629 | 2020 | 10.059,35 |
| 2021 | 99 | 09/03/2021 | | 50-18-0/50-13-00 | Proposta di disegno di legge al Consiglio Regionale per il riconoscimento della legittimita' di debiti fuori bilancio ai sensi dell'articolo 73, comma 1, lettera a) del decreto legislativo 23 giugno 2011, n. 118 come modificato dal decreto legislativo 10 agosto 2014, n. 126. D.G. 5018 - Importo complessivo euro 90.727,67. | 1756 | 2020 | 2.956,05 |
| 2021 | 100 | 09/03/2021 | | 50-06-0/50-13-00 | Proposta di riconoscimento del debito fuori bilancio derivante da sentenze esecutive - Prelievo dal fondo debiti fuori bilancio per euro 154.077,97 | 3990 | 2020 | 79.436,28 |
| 2021 | 100 | 09/03/2021 | | 50-06-0/50-13-00 | Proposta di riconoscimento del debito fuori bilancio derivante da sentenze esecutive - Prelievo dal fondo debiti fuori bilancio per euro 154.077,97 | 5519 | 2019 | 20.507,02 |
| 2021 | 100 | 09/03/2021 | | 50-06-0/50-13-00 | Proposta di riconoscimento del debito fuori bilancio derivante da sentenze esecutive - Prelievo dal fondo debiti fuori bilancio per euro 154.077,97 | 23313 | 2019 | 43.073,11 |
| 2021 | 100 | 09/03/2021 | | 50-06-0/50-13-00 | Proposta di riconoscimento del debito fuori bilancio derivante da sentenze esecutive - Prelievo dal fondo debiti fuori bilancio per euro 154.077,97 | 1414 | 2018 | 2.844,01 |
| 2021 | 100 | 09/03/2021 | | 50-06-0/50-13-00 | Proposta di riconoscimento del debito fuori bilancio derivante da sentenze esecutive - Prelievo dal fondo debiti fuori bilancio per euro 154.077,97 | 2206 | 2017 | 8.217,55 |
| 2021 | 101 | 09/03/2021 | | 50-17-10/50-13-00 | Proposta di disegno di legge al Consiglio Regionale per il riconoscimento dei debiti fuori bilancio ai sensi dell'art. 73 c.1 lett a), del decreto legislativo 23 giugno 2011 n. 118. Importo complessivo Euro 129.420,86. | 270 | 2018 | 5.660,09 |
| 2021 | 101 | 09/03/2021 | | 50-17-10/50-13-00 | Proposta di disegno di legge al Consiglio Regionale per il riconoscimento dei debiti fuori bilancio ai sensi dell'art. 73 c.1 lett a), del decreto legislativo 23 giugno 2011 n. 118. Importo complessivo Euro 129.420,86. | 283 | 2018 | 2.418,83 |
| 2021 | 101 | 09/03/2021 | | 50-17-10/50-13-00 | Proposta di disegno di legge al Consiglio Regionale per il riconoscimento dei debiti fuori bilancio ai sensi dell'art. 73 c.1 lett a), del decreto legislativo 23 giugno 2011 n. 118. Importo complessivo Euro 129.420,86. | 3249 | 2018 | 4.554,30 |
| 2021 | 101 | 09/03/2021 | | 50-17-10/50-13-00 | Proposta di disegno di legge al Consiglio Regionale per il riconoscimento dei debiti fuori bilancio ai sensi dell'art. 73 c.1 lett a), del decreto legislativo 23 giugno 2011 n. 118. Importo complessivo Euro 129.420,86. | 3249 | 2018 | 1.367,30 |
| 2021 | 101 | 09/03/2021 | | 50-17-10/50-13-00 | Proposta di disegno di legge al Consiglio Regionale per il riconoscimento dei debiti fuori bilancio ai sensi dell'art. 73 c.1 lett a), del decreto legislativo 23 giugno 2011 n. 118. Importo complessivo Euro 129.420,86. | 365 | 2018 | 2.548,99 |

Delibere di Giunta 2021 di riconoscimento di debiti fuori bilancio

| Anno | N. | Data | Legge Regionale | D.G. Proponente | Oggetto Deliberazione | Sentenza | Anno | Importo riconosciuto |
|------|-----|------------|-----------------|-------------------|---|----------|------|----------------------|
| 2021 | 101 | 09/03/2021 | | 50-17-10/50-13-00 | Proposta di disegno di legge al Consiglio Regionale per il riconoscimento dei debiti fuori bilancio ai sensi dell'art. 73 c.1 lett a), del decreto legislativo 23 giugno 2011 n. 118. Importo complessivo Euro 129.420,86. | 100 | 2017 | 2.488,42 |
| 2021 | 101 | 09/03/2021 | | 50-17-10/50-13-00 | Proposta di disegno di legge al Consiglio Regionale per il riconoscimento dei debiti fuori bilancio ai sensi dell'art. 73 c.1 lett a), del decreto legislativo 23 giugno 2011 n. 118. Importo complessivo Euro 129.420,86. | 100 | 2017 | 1.465,10 |
| 2021 | 101 | 09/03/2021 | | 50-17-10/50-13-00 | Proposta di disegno di legge al Consiglio Regionale per il riconoscimento dei debiti fuori bilancio ai sensi dell'art. 73 c.1 lett a), del decreto legislativo 23 giugno 2011 n. 118. Importo complessivo Euro 129.420,86. | 137 | 2020 | 2.574,96 |
| 2021 | 101 | 09/03/2021 | | 50-17-10/50-13-00 | Proposta di disegno di legge al Consiglio Regionale per il riconoscimento dei debiti fuori bilancio ai sensi dell'art. 73 c.1 lett a), del decreto legislativo 23 giugno 2011 n. 118. Importo complessivo Euro 129.420,86. | 137 | 2020 | 1.019,30 |
| 2021 | 101 | 09/03/2021 | | 50-17-10/50-13-00 | Proposta di disegno di legge al Consiglio Regionale per il riconoscimento dei debiti fuori bilancio ai sensi dell'art. 73 c.1 lett a), del decreto legislativo 23 giugno 2011 n. 118. Importo complessivo Euro 129.420,86. | 137 | 2020 | 1.019,30 |
| 2021 | 101 | 09/03/2021 | | 50-17-10/50-13-00 | Proposta di disegno di legge al Consiglio Regionale per il riconoscimento dei debiti fuori bilancio ai sensi dell'art. 73 c.1 lett a), del decreto legislativo 23 giugno 2011 n. 118. Importo complessivo Euro 129.420,86. | 1096 | 2020 | 7.983,45 |
| 2021 | 101 | 09/03/2021 | | 50-17-10/50-13-00 | Proposta di disegno di legge al Consiglio Regionale per il riconoscimento dei debiti fuori bilancio ai sensi dell'art. 73 c.1 lett a), del decreto legislativo 23 giugno 2011 n. 118. Importo complessivo Euro 129.420,86. | 1096 | 2020 | 6.051,66 |
| 2021 | 101 | 09/03/2021 | | 50-17-10/50-13-00 | Proposta di disegno di legge al Consiglio Regionale per il riconoscimento dei debiti fuori bilancio ai sensi dell'art. 73 c.1 lett a), del decreto legislativo 23 giugno 2011 n. 118. Importo complessivo Euro 129.420,86. | 145 | 2018 | 1.591,04 |
| 2021 | 101 | 09/03/2021 | | 50-17-10/50-13-00 | Proposta di disegno di legge al Consiglio Regionale per il riconoscimento dei debiti fuori bilancio ai sensi dell'art. 73 c.1 lett a), del decreto legislativo 23 giugno 2011 n. 118. Importo complessivo Euro 129.420,86. | 229 | 2019 | 3.673,72 |
| 2021 | 101 | 09/03/2021 | | 50-17-10/50-13-00 | Proposta di disegno di legge al Consiglio Regionale per il riconoscimento dei debiti fuori bilancio ai sensi dell'art. 73 c.1 lett a), del decreto legislativo 23 giugno 2011 n. 118. Importo complessivo Euro 129.420,86. | 392 | 2019 | 4.987,18 |
| 2021 | 101 | 09/03/2021 | | 50-17-10/50-13-00 | Proposta di disegno di legge al Consiglio Regionale per il riconoscimento dei debiti fuori bilancio ai sensi dell'art. 73 c.1 lett a), del decreto legislativo 23 giugno 2011 n. 118. Importo complessivo Euro 129.420,86. | 392 | 2019 | 2.636,00 |
| 2021 | 101 | 09/03/2021 | | 50-17-10/50-13-00 | Proposta di disegno di legge al Consiglio Regionale per il riconoscimento dei debiti fuori bilancio ai sensi dell'art. 73 c.1 lett a), del decreto legislativo 23 giugno 2011 n. 118. Importo complessivo Euro 129.420,86. | 130 | 2018 | 3.786,69 |
| 2021 | 107 | 16/03/2021 | | 50-9-3/50-13-00 | Proposta al Consiglio Regionale di un disegno di legge per il riconoscimento di legittimita' di debito fuori bilancio, ai sensi e per gli effetti dell'art. 73, c. 1, lett. a) del D. Lgs. 118/2011 e successive modifiche e integrazioni, in esecuzione della sentenza del Consiglio di Stato - Sez. IV - n. 1867/2019 pubblicata il 21/03/2019. | 1867 | 2019 | 10.379,72 |
| 2021 | 138 | 31/03/2021 | | 50-14-2/50-13-00 | Proposta al Consiglio Regionale di disegno di legge per il riconoscimento della legittimita' di debiti fuori bilancio ai sensi articolo 73 del d.lgs n. 118.2011 e ss.mm.ii. riguardanti la Direzione Generale Risorse Umane. Importo complessivo di euro 1.044.564,18. | 1607 | 2017 | 191.002,80 |
| 2021 | 138 | 31/03/2021 | | 50-14-2/50-13-00 | Proposta al Consiglio Regionale di disegno di legge per il riconoscimento della legittimita' di debiti fuori bilancio ai sensi articolo 73 del d.lgs n. 118.2011 e ss.mm.ii. riguardanti la Direzione Generale Risorse Umane. Importo complessivo di euro 1.044.564,18. | 1926 | 2020 | 28.607,78 |
| 2021 | 138 | 31/03/2021 | | 50-14-2/50-13-00 | Proposta al Consiglio Regionale di disegno di legge per il riconoscimento della legittimita' di debiti fuori bilancio ai sensi articolo 73 del d.lgs n. 118.2011 e ss.mm.ii. riguardanti la Direzione Generale Risorse Umane. Importo complessivo di euro 1.044.564,18. | 5686 | 2019 | 50.866,63 |
| 2021 | 138 | 31/03/2021 | | 50-14-2/50-13-00 | Proposta al Consiglio Regionale di disegno di legge per il riconoscimento della legittimita' di debiti fuori bilancio ai sensi articolo 73 del d.lgs n. 118.2011 e ss.mm.ii. riguardanti la Direzione Generale Risorse Umane. Importo complessivo di euro 1.044.564,18. | 66 | 2020 | 212.189,47 |
| 2021 | 138 | 31/03/2021 | | 50-14-2/50-13-00 | Proposta al Consiglio Regionale di disegno di legge per il riconoscimento della legittimita' di debiti fuori bilancio ai sensi articolo 73 del d.lgs n. 118.2011 e ss.mm.ii. riguardanti la Direzione Generale Risorse Umane. Importo complessivo di euro 1.044.564,18. | 733 | 2019 | 22.058,23 |
| 2021 | 138 | 31/03/2021 | | 50-14-2/50-13-00 | Proposta al Consiglio Regionale di disegno di legge per il riconoscimento della legittimita' di debiti fuori bilancio ai sensi articolo 73 del d.lgs n. 118.2011 e ss.mm.ii. riguardanti la Direzione Generale Risorse Umane. Importo complessivo di euro 1.044.564,18. | 672 | 2020 | 36.681,71 |
| 2021 | 138 | 31/03/2021 | | 50-14-2/50-13-00 | Proposta al Consiglio Regionale di disegno di legge per il riconoscimento della legittimita' di debiti fuori bilancio ai sensi articolo 73 del d.lgs n. 118.2011 e ss.mm.ii. riguardanti la Direzione Generale Risorse Umane. Importo complessivo di euro 1.044.564,18. | 3861 | 2017 | 222.195,74 |
| 2021 | 138 | 31/03/2021 | | 50-14-2/50-13-00 | Proposta al Consiglio Regionale di disegno di legge per il riconoscimento della legittimita' di debiti fuori bilancio ai sensi articolo 73 del d.lgs n. 118.2011 e ss.mm.ii. riguardanti la Direzione Generale Risorse Umane. Importo complessivo di euro 1.044.564,18. | 4974 | 2019 | 2.752,80 |
| 2021 | 138 | 31/03/2021 | | 50-14-2/50-13-00 | Proposta al Consiglio Regionale di disegno di legge per il riconoscimento della legittimita' di debiti fuori bilancio ai sensi articolo 73 del d.lgs n. 118.2011 e ss.mm.ii. riguardanti la Direzione Generale Risorse Umane. Importo complessivo di euro 1.044.564,18. | 4209 | 2019 | 28.510,70 |
| 2021 | 138 | 31/03/2021 | | 50-14-2/50-13-00 | Proposta al Consiglio Regionale di disegno di legge per il riconoscimento della legittimita' di debiti fuori bilancio ai sensi articolo 73 del d.lgs n. 118.2011 e ss.mm.ii. riguardanti la Direzione Generale Risorse Umane. Importo complessivo di euro 1.044.564,18. | 1207 | 2019 | 26.631,53 |

Delibere di Giunta 2021 di riconoscimento di debiti fuori bilancio

| Anno | N. | Data | Legge Regionale | D.G. Proponente | Oggetto Deliberazione | Sentenza | Anno | Importo riconosciuto |
|------|-----|------------|-----------------|-------------------|--|----------|------|----------------------|
| 2021 | 138 | 31/03/2021 | | 50-14-2/50-13-00 | Proposta al Consiglio Regionale di disegno di legge per il riconoscimento della legittimita' di debiti fuori bilancio ai sensi articolo 73 del d.lgs n. 118.2011 e ss.mm.ii. riguardanti la Direzione Generale Risorse Umane. Importo complessivo di euro 1.044.564,18. | 793 | 2020 | 83.129,01 |
| 2021 | 138 | 31/03/2021 | | 50-14-2/50-13-00 | Proposta al Consiglio Regionale di disegno di legge per il riconoscimento della legittimita' di debiti fuori bilancio ai sensi articolo 73 del d.lgs n. 118.2011 e ss.mm.ii. riguardanti la Direzione Generale Risorse Umane. Importo complessivo di euro 1.044.564,18. | 894 | 2019 | 24.687,12 |
| 2021 | 138 | 31/03/2021 | | 50-14-2/50-13-00 | Proposta al Consiglio Regionale di disegno di legge per il riconoscimento della legittimita' di debiti fuori bilancio ai sensi articolo 73 del d.lgs n. 118.2011 e ss.mm.ii. riguardanti la Direzione Generale Risorse Umane. Importo complessivo di euro 1.044.564,18. | 446 | 2020 | 33.472,04 |
| 2021 | 138 | 31/03/2021 | | 50-14-2/50-13-00 | Proposta al Consiglio Regionale di disegno di legge per il riconoscimento della legittimita' di debiti fuori bilancio ai sensi articolo 73 del d.lgs n. 118.2011 e ss.mm.ii. riguardanti la Direzione Generale Risorse Umane. Importo complessivo di euro 1.044.564,18. | 249 | 2019 | 33.126,47 |
| 2021 | 138 | 31/03/2021 | | 50-14-2/50-13-00 | Proposta al Consiglio Regionale di disegno di legge per il riconoscimento della legittimita' di debiti fuori bilancio ai sensi articolo 73 del d.lgs n. 118.2011 e ss.mm.ii. riguardanti la Direzione Generale Risorse Umane. Importo complessivo di euro 1.044.564,18. | 958 | 2019 | 9.824,29 |
| 2021 | 138 | 31/03/2021 | | 50-14-2/50-13-00 | Proposta al Consiglio Regionale di disegno di legge per il riconoscimento della legittimita' di debiti fuori bilancio ai sensi articolo 73 del d.lgs n. 118.2011 e ss.mm.ii. riguardanti la Direzione Generale Risorse Umane. Importo complessivo di euro 1.044.564,18. | 4152 | 2019 | 38.827,86 |
| 2021 | 139 | 31/03/2021 | | 50/3/0-50/13/00 | Riconoscimento della legittimita' di Debiti fuori Bilancio ai sensi dell'art. 73 del D.lgs 118/2011. Importo complessivo del riconoscimento euro 6.344,00. Variazione di Bilancio. | 3832 | 2019 | 6.344,00 |
| 2021 | 140 | 31/03/2021 | | 50/09/93-50/13 | Proposta di disegno di legge al Consiglio Regionale per il riconoscimento della legittimita' di debito fuori bilancio ai sensi dell'articolo 73, comma 1, lettera a) del decreto legislativo 23 giugno 2011, n. 118 come modificato dal decreto legislativo 10 agosto 2014, n. 126. Importo complessivo euro 5.106,92. | 131 | 2021 | 2.918,24 |
| 2021 | 140 | 31/03/2021 | | 50/09/93-50/13 | Proposta di disegno di legge al Consiglio Regionale per il riconoscimento della legittimita' di debito fuori bilancio ai sensi dell'articolo 73, comma 1, lettera a) del decreto legislativo 23 giugno 2011, n. 118 come modificato dal decreto legislativo 10 agosto 2014, n. 126. Importo complessivo euro 5.106,92. | 5256 | 2020 | 2.188,68 |
| 2021 | 141 | 31/03/2021 | | 60/09/6-50/13/00 | riconoscimento della legittimita' di debito fuori bilancio, ai sensi e per gli effetti dell'art. 73, c.1, lett.a) del D.lgs 118/2011 e successive modifiche ed integrazioni. | 7139 | 2020 | 71.658,56 |
| 2021 | 157 | 19/04/2021 | | 50-17-1/50-13-00 | Proposta al Consiglio Regionale di disegno di legge per il riconoscimento della legittimita' di debiti fuori bilancio, ai sensi dell'art. 73, comma 1, lett. a), del D.Lgs. 23.06.2011 n. 118 ss.mm.ii., per complessivi euro 10.741,97 - con prelievo dal fondo debiti fuori bilancio. | 11162 | 2018 | 7.930,00 |
| 2021 | 157 | 19/04/2021 | | 50-17-1/50-13-00 | Proposta al Consiglio Regionale di disegno di legge per il riconoscimento della legittimita' di debiti fuori bilancio, ai sensi dell'art. 73, comma 1, lett. a), del D.Lgs. 23.06.2011 n. 118 ss.mm.ii., per complessivi euro 10.741,97 - con prelievo dal fondo debiti fuori bilancio. | 8071 | 2013 | 2.811,97 |
| 2021 | 158 | 14/04/2021 | | 50/06/00-50/13/00 | Proposta al Consiglio Regionale di Disegno di Legge per il riconoscimento della legittimita' di debiti fuori bilancio, ai sensi dell'art. 73, comma 1, del D.Lgs. n. 118/2011 ss.mm.ii., derivanti da sentenze esecutive - Prelievo dal fondo debiti fuori bilancio per euro 17.068,9 | | 2020 | 1.366,63 |
| 2021 | 158 | 14/04/2021 | | 50/06/00-50/13/00 | Proposta al Consiglio Regionale di Disegno di Legge per il riconoscimento della legittimita' di debiti fuori bilancio, ai sensi dell'art. 73, comma 1, del D.Lgs. n. 118/2011 ss.mm.ii., derivanti da sentenze esecutive - Prelievo dal fondo debiti fuori bilancio per euro 17.068,9 | 4274 | 2015 | 1.490,52 |
| 2021 | 158 | 14/04/2021 | | 50/06/00-50/13/00 | Proposta al Consiglio Regionale di Disegno di Legge per il riconoscimento della legittimita' di debiti fuori bilancio, ai sensi dell'art. 73, comma 1, del D.Lgs. n. 118/2011 ss.mm.ii., derivanti da sentenze esecutive - Prelievo dal fondo debiti fuori bilancio per euro 17.068,9 | 11005 | 2013 | 2.290,18 |
| 2021 | 158 | 14/04/2021 | | 50/06/00-50/13/00 | Proposta al Consiglio Regionale di Disegno di Legge per il riconoscimento della legittimita' di debiti fuori bilancio, ai sensi dell'art. 73, comma 1, del D.Lgs. n. 118/2011 ss.mm.ii., derivanti da sentenze esecutive - Prelievo dal fondo debiti fuori bilancio per euro 17.068,9 | 1514 | 2019 | 4.093,35 |
| 2021 | 158 | 14/04/2021 | | 50/06/00-50/13/00 | Proposta al Consiglio Regionale di Disegno di Legge per il riconoscimento della legittimita' di debiti fuori bilancio, ai sensi dell'art. 73, comma 1, del D.Lgs. n. 118/2011 ss.mm.ii., derivanti da sentenze esecutive - Prelievo dal fondo debiti fuori bilancio per euro 17.068,9 | 251 | 2019 | 3.705,17 |
| 2021 | 158 | 14/04/2021 | | 50/06/00-50/13/00 | Proposta al Consiglio Regionale di Disegno di Legge per il riconoscimento della legittimita' di debiti fuori bilancio, ai sensi dell'art. 73, comma 1, del D.Lgs. n. 118/2011 ss.mm.ii., derivanti da sentenze esecutive - Prelievo dal fondo debiti fuori bilancio per euro 17.068,9 | 6418 | 2020 | 4.123,05 |
| 2021 | 159 | 14/04/2021 | | 50-7-4/50-13-00 | Proposta di disegno di legge al Consiglio Regionale per il riconoscimento dei debiti fuori bilancio ai sensi dell'art. 73, c. 1, lett. a), del decreto legislativo 23 giugno 2011, n. 118. Importo complessivo euro 1.128.952,01. | 4949 | 2020 | 1.128.952,01 |
| 2021 | 160 | 14/04/2021 | | 50/10/00-50/13/00 | PROPOSTA DI DISEGNO DI LEGGE AL CONSIGLIO REGIONALE PER IL RICONOSCIMENTO DELLA LEGITTIMITA' DEI DEBITI FUORI BILANCIO AI SENSI DELL'ART. 73 DEL D.LGS. 118/2011. | | 2020 | 199.654,13 |
| 2021 | 160 | 14/04/2021 | | 50/10/00-50/13/00 | PROPOSTA DI DISEGNO DI LEGGE AL CONSIGLIO REGIONALE PER IL RICONOSCIMENTO DELLA LEGITTIMITA' DEI DEBITI FUORI BILANCIO AI SENSI DELL'ART. 73 DEL D.LGS. 118/2011. | 4186 | 2020 | 972,54 |
| 2021 | 160 | 14/04/2021 | | 50/10/00-50/13/00 | PROPOSTA DI DISEGNO DI LEGGE AL CONSIGLIO REGIONALE PER IL RICONOSCIMENTO DELLA LEGITTIMITA' DEI DEBITI FUORI BILANCIO AI SENSI DELL'ART. 73 DEL D.LGS. 118/2011. | 4843 | 2020 | 2.000,00 |

Delibere di Giunta 2021 di riconoscimento di debiti fuori bilancio

| Anno | N. | Data | Legge Regionale | D.G. Proponente | Oggetto Deliberazione | Sentenza | Anno | Importo riconosciuto |
|------|-----|------------|-----------------|------------------|--|----------|------|----------------------|
| 2021 | 182 | 27/04/2021 | | 50/18/0-50/13/00 | Proposta di disegno di legge al Consiglio Regionale per il riconoscimento della legittimita' di debiti fuori bilancio ai sensi dell'articolo 73, comma 1, lettera a) del decreto legislativo 23 giugno 2011, n. 118 come modificato dal decreto legislativo 10 agosto 2014, n. 126. D.G. 5018 - Importo complessivo euro 585.891,29. | 5100 | 2919 | 898,00 |
| 2021 | 182 | 27/04/2021 | | 50/18/0-50/13/00 | Proposta di disegno di legge al Consiglio Regionale per il riconoscimento della legittimita' di debiti fuori bilancio ai sensi dell'articolo 73, comma 1, lettera a) del decreto legislativo 23 giugno 2011, n. 118 come modificato dal decreto legislativo 10 agosto 2014, n. 126. D.G. 5018 - Importo complessivo euro 585.891,29. | 1719 | 2020 | 12.163,84 |
| 2021 | 182 | 27/04/2021 | | 50/18/0-50/13/00 | Proposta di disegno di legge al Consiglio Regionale per il riconoscimento della legittimita' di debiti fuori bilancio ai sensi dell'articolo 73, comma 1, lettera a) del decreto legislativo 23 giugno 2011, n. 118 come modificato dal decreto legislativo 10 agosto 2014, n. 126. D.G. 5018 - Importo complessivo euro 585.891,29. | 3467 | 2020 | 9.605,81 |
| 2021 | 182 | 27/04/2021 | | 50/18/0-50/13/00 | Proposta di disegno di legge al Consiglio Regionale per il riconoscimento della legittimita' di debiti fuori bilancio ai sensi dell'articolo 73, comma 1, lettera a) del decreto legislativo 23 giugno 2011, n. 118 come modificato dal decreto legislativo 10 agosto 2014, n. 126. D.G. 5018 - Importo complessivo euro 585.891,29. | 1517 | 2020 | 108.748,17 |
| 2021 | 182 | 27/04/2021 | | 50/18/0-50/13/00 | Proposta di disegno di legge al Consiglio Regionale per il riconoscimento della legittimita' di debiti fuori bilancio ai sensi dell'articolo 73, comma 1, lettera a) del decreto legislativo 23 giugno 2011, n. 118 come modificato dal decreto legislativo 10 agosto 2014, n. 126. D.G. 5018 - Importo complessivo euro 585.891,29. | 1756 | 2020 | 166.867,46 |
| 2021 | 182 | 27/04/2021 | | 50/18/0-50/13/00 | Proposta di disegno di legge al Consiglio Regionale per il riconoscimento della legittimita' di debiti fuori bilancio ai sensi dell'articolo 73, comma 1, lettera a) del decreto legislativo 23 giugno 2011, n. 118 come modificato dal decreto legislativo 10 agosto 2014, n. 126. D.G. 5018 - Importo complessivo euro 585.891,29. | 409 | 2021 | 35.678,84 |
| 2021 | 182 | 27/04/2021 | | 50/18/0-50/13/00 | Proposta di disegno di legge al Consiglio Regionale per il riconoscimento della legittimita' di debiti fuori bilancio ai sensi dell'articolo 73, comma 1, lettera a) del decreto legislativo 23 giugno 2011, n. 118 come modificato dal decreto legislativo 10 agosto 2014, n. 126. D.G. 5018 - Importo complessivo euro 585.891,29. | 2716 | 2020 | 523,04 |
| 2021 | 182 | 27/04/2021 | | 50/18/0-50/13/00 | Proposta di disegno di legge al Consiglio Regionale per il riconoscimento della legittimita' di debiti fuori bilancio ai sensi dell'articolo 73, comma 1, lettera a) del decreto legislativo 23 giugno 2011, n. 118 come modificato dal decreto legislativo 10 agosto 2014, n. 126. D.G. 5018 - Importo complessivo euro 585.891,29. | 3210 | 2020 | 103.082,53 |
| 2021 | 182 | 27/04/2021 | | 50/18/0-50/13/00 | Proposta di disegno di legge al Consiglio Regionale per il riconoscimento della legittimita' di debiti fuori bilancio ai sensi dell'articolo 73, comma 1, lettera a) del decreto legislativo 23 giugno 2011, n. 118 come modificato dal decreto legislativo 10 agosto 2014, n. 126. D.G. 5018 - Importo complessivo euro 585.891,29. | 49 | 2021 | 146.001,35 |
| 2021 | 183 | 27/04/2021 | | 50/14/2-50/13/00 | Disegno di legge ai sensi dell'art. 73, del decreto legislativo n. 118-2011 e s.m.i., per il riconoscimento debiti fuori bilancio riguardanti la Direzione Generale per le Risorse Umane. Importo complessivo di euro 234.968,15 | 2596 | 2020 | 31.035,91 |
| 2021 | 183 | 27/04/2021 | | 50/14/2-50/13/00 | Disegno di legge ai sensi dell'art. 73, del decreto legislativo n. 118-2011 e s.m.i., per il riconoscimento debiti fuori bilancio riguardanti la Direzione Generale per le Risorse Umane. Importo complessivo di euro 234.968,15 | 5530 | 2020 | 27.330,54 |
| 2021 | 183 | 27/04/2021 | | 50/14/2-50/13/00 | Disegno di legge ai sensi dell'art. 73, del decreto legislativo n. 118-2011 e s.m.i., per il riconoscimento debiti fuori bilancio riguardanti la Direzione Generale per le Risorse Umane. Importo complessivo di euro 234.968,15 | 734 | 2019 | 36.171,48 |
| 2021 | 183 | 27/04/2021 | | 50/14/2-50/13/00 | Disegno di legge ai sensi dell'art. 73, del decreto legislativo n. 118-2011 e s.m.i., per il riconoscimento debiti fuori bilancio riguardanti la Direzione Generale per le Risorse Umane. Importo complessivo di euro 234.968,15 | 893 | 2019 | 24.347,93 |
| 2021 | 183 | 27/04/2021 | | 50/14/2-50/13/00 | Disegno di legge ai sensi dell'art. 73, del decreto legislativo n. 118-2011 e s.m.i., per il riconoscimento debiti fuori bilancio riguardanti la Direzione Generale per le Risorse Umane. Importo complessivo di euro 234.968,15 | 3662 | 2020 | 6.791,71 |
| 2021 | 183 | 27/04/2021 | | 50/14/2-50/13/00 | Disegno di legge ai sensi dell'art. 73, del decreto legislativo n. 118-2011 e s.m.i., per il riconoscimento debiti fuori bilancio riguardanti la Direzione Generale per le Risorse Umane. Importo complessivo di euro 234.968,15 | 1526 | 2019 | 26.644,50 |
| 2021 | 183 | 27/04/2021 | | 50/14/2-50/13/00 | Disegno di legge ai sensi dell'art. 73, del decreto legislativo n. 118-2011 e s.m.i., per il riconoscimento debiti fuori bilancio riguardanti la Direzione Generale per le Risorse Umane. Importo complessivo di euro 234.968,15 | 2862 | 2020 | 26.671,60 |
| 2021 | 183 | 27/04/2021 | | 50/14/2-50/13/00 | Disegno di legge ai sensi dell'art. 73, del decreto legislativo n. 118-2011 e s.m.i., per il riconoscimento debiti fuori bilancio riguardanti la Direzione Generale per le Risorse Umane. Importo complessivo di euro 234.968,15 | 2273 | 2019 | 24.810,25 |
| 2021 | 183 | 27/04/2021 | | 50/14/2-50/13/00 | Disegno di legge ai sensi dell'art. 73, del decreto legislativo n. 118-2011 e s.m.i., per il riconoscimento debiti fuori bilancio riguardanti la Direzione Generale per le Risorse Umane. Importo complessivo di euro 234.968,15 | 282 | 2019 | 23.153,71 |
| 2021 | 183 | 27/04/2021 | | 50/14/2-50/13/00 | Disegno di legge ai sensi dell'art. 73, del decreto legislativo n. 118-2011 e s.m.i., per il riconoscimento debiti fuori bilancio riguardanti la Direzione Generale per le Risorse Umane. Importo complessivo di euro 234.968,15 | 2959 | 2020 | 8.010,42 |
| 2021 | 184 | 27/04/2021 | | 50/17/1-50/13/00 | Proposta al Consiglio Regionale di disegno di legge per il riconoscimento della legittimita' di debiti fuori bilancio, ai sensi dell'art. 73, comma 1, lett. a), del D.Lgs. 23/06/2011 n. 118 ss.mm.ii., per complessivi euro 54.945,01 - con prelievo dal fondo debiti fuori bilancio. | 22 | 2018 | 1.187,00 |
| 2021 | 184 | 27/04/2021 | | 50/17/1-50/13/00 | Proposta al Consiglio Regionale di disegno di legge per il riconoscimento della legittimita' di debiti fuori bilancio, ai sensi dell'art. 73, comma 1, lett. a), del D.Lgs. 23/06/2011 n. 118 ss.mm.ii., per complessivi euro 54.945,01 - con prelievo dal fondo debiti fuori bilancio. | 23 | 2018 | 935,00 |
| 2021 | 184 | 27/04/2021 | | 50/17/1-50/13/00 | Proposta al Consiglio Regionale di disegno di legge per il riconoscimento della legittimita' di debiti fuori bilancio, ai sensi dell'art. 73, comma 1, lett. a), del D.Lgs. 23/06/2011 n. 118 ss.mm.ii., per complessivi euro 54.945,01 - con prelievo dal fondo debiti fuori bilancio. | 314 | 2018 | 935,00 |
| 2021 | 184 | 27/04/2021 | | 50/17/1-50/13/00 | Proposta al Consiglio Regionale di disegno di legge per il riconoscimento della legittimita' di debiti fuori bilancio, ai sensi dell'art. 73, comma 1, lett. a), del D.Lgs. 23/06/2011 n. 118 ss.mm.ii., per complessivi euro 54.945,01 - con prelievo dal fondo debiti fuori bilancio. | 449 | 2017 | 935,00 |

Delibere di Giunta 2021 di riconoscimento di debiti fuori bilancio

| Anno | N. | Data | Legge Regionale | D.G. Proponente | Oggetto Deliberazione | Sentenza | Anno | Importo riconosciuto |
|------|-----|------------|--|-------------------|---|----------|------|----------------------|
| 2021 | 184 | 27/04/2021 | | 50/17/1-50/13/00 | Proposta al Consiglio Regionale di disegno di legge per il riconoscimento della legittimita' di debiti fuori bilancio, ai sensi dell'art. 73, comma 1, lett. a), del D.Lgs. 23/06/2011 n. 118 ss.mm.ii., per complessivi euro 54.945,01 - con prelievo dal fondo debiti fuori bilancio. | 256 | 2021 | 1.146,25 |
| 2021 | 184 | 27/04/2021 | | 50/17/1-50/13/00 | Proposta al Consiglio Regionale di disegno di legge per il riconoscimento della legittimita' di debiti fuori bilancio, ai sensi dell'art. 73, comma 1, lett. a), del D.Lgs. 23/06/2011 n. 118 ss.mm.ii., per complessivi euro 54.945,01 - con prelievo dal fondo debiti fuori bilancio. | 1936 | 2020 | 2.756,42 |
| 2021 | 184 | 27/04/2021 | | 50/17/1-50/13/00 | Proposta al Consiglio Regionale di disegno di legge per il riconoscimento della legittimita' di debiti fuori bilancio, ai sensi dell'art. 73, comma 1, lett. a), del D.Lgs. 23/06/2011 n. 118 ss.mm.ii., per complessivi euro 54.945,01 - con prelievo dal fondo debiti fuori bilancio. | 6010 | 2019 | 47.050,34 |
| 2021 | 210 | 19/05/2021 | | 50/18/00-50/13/00 | Proposta di disegno di legge al Consiglio Regionale per il riconoscimento della legittimita' di debiti fuori bilancio ai sensi dell'articolo 73, comma 1, lettera a) del decreto legislativo 23 giugno 2011, n. 118 come modificato dal decreto legislativo 10 agosto 2014, n. 126. D.G. 5018 - Importo complessivo euro 46.594,09. | 814 | 2021 | 4.537,86 |
| 2021 | 210 | 19/05/2021 | | 50/18/00-50/13/00 | Proposta di disegno di legge al Consiglio Regionale per il riconoscimento della legittimita' di debiti fuori bilancio ai sensi dell'articolo 73, comma 1, lettera a) del decreto legislativo 23 giugno 2011, n. 118 come modificato dal decreto legislativo 10 agosto 2014, n. 126. D.G. 5018 - Importo complessivo euro 46.594,09. | 2393 | 2020 | 17.662,21 |
| 2021 | 210 | 19/05/2021 | | 50/18/00-50/13/00 | Proposta di disegno di legge al Consiglio Regionale per il riconoscimento della legittimita' di debiti fuori bilancio ai sensi dell'articolo 73, comma 1, lettera a) del decreto legislativo 23 giugno 2011, n. 118 come modificato dal decreto legislativo 10 agosto 2014, n. 126. D.G. 5018 - Importo complessivo euro 46.594,09. | 4602 | 2020 | 24.394,02 |
| 2021 | 263 | 15/06/2021 | Legge Regionale n. 11 del 20 luglio 2021 | 50/12/0-50/13/00 | Proposta di Disegno di Legge per il riconoscimento, da parte del Consiglio regionale ai sensi dell'art. 73, comma 1, lett. a) D. Lgs. 118/2011, della legittimita' di debiti fuori bilancio ascrivibili alla Direzione Generale Politiche Culturali e Turismo. Importo totale euro 49.997,39. | 3988 | 2020 | 19.785,67 |
| 2021 | 263 | 15/06/2021 | Legge Regionale n. 11 del 20 luglio 2021 | 50/12/0-50/13/00 | Proposta di Disegno di Legge per il riconoscimento, da parte del Consiglio regionale ai sensi dell'art. 73, comma 1, lett. a) D. Lgs. 118/2011, della legittimita' di debiti fuori bilancio ascrivibili alla Direzione Generale Politiche Culturali e Turismo. Importo totale euro 49.997,39. | 3988 | 2020 | 19.888,72 |
| 2021 | 263 | 15/06/2021 | Legge Regionale n. 11 del 20 luglio 2021 | 50/12/0-50/13/00 | Proposta di Disegno di Legge per il riconoscimento, da parte del Consiglio regionale ai sensi dell'art. 73, comma 1, lett. a) D. Lgs. 118/2011, della legittimita' di debiti fuori bilancio ascrivibili alla Direzione Generale Politiche Culturali e Turismo. Importo totale euro 49.997,39. | 2061 | 2020 | 2.109,12 |
| 2021 | 263 | 15/06/2021 | Legge Regionale n. 11 del 20 luglio 2021 | 50/12/0-50/13/00 | Proposta di Disegno di Legge per il riconoscimento, da parte del Consiglio regionale ai sensi dell'art. 73, comma 1, lett. a) D. Lgs. 118/2011, della legittimita' di debiti fuori bilancio ascrivibili alla Direzione Generale Politiche Culturali e Turismo. Importo totale euro 49.997,39. | 80 | 2021 | 2.537,60 |
| 2021 | 263 | 15/06/2021 | Legge Regionale n. 11 del 20 luglio 2021 | 50/12/0-50/13/00 | Proposta di Disegno di Legge per il riconoscimento, da parte del Consiglio regionale ai sensi dell'art. 73, comma 1, lett. a) D. Lgs. 118/2011, della legittimita' di debiti fuori bilancio ascrivibili alla Direzione Generale Politiche Culturali e Turismo. Importo totale euro 49.997,39. | 79 | 2021 | 3.187,60 |
| 2021 | 263 | 15/06/2021 | Legge Regionale n. 11 del 20 luglio 2021 | 50/12/0-50/13/00 | Proposta di Disegno di Legge per il riconoscimento, da parte del Consiglio regionale ai sensi dell'art. 73, comma 1, lett. a) D. Lgs. 118/2011, della legittimita' di debiti fuori bilancio ascrivibili alla Direzione Generale Politiche Culturali e Turismo. Importo totale euro 49.997,39. | 4210 | 2020 | 2.488,68 |
| 2021 | 264 | 15/06/2021 | Legge Regionale n. 10 del 20 luglio 2021 | 50/18(0-50/13/0 | Proposta di disegno di legge al Consiglio Regionale per il riconoscimento della legittimita' di debiti fuori bilancio ai sensi dell'articolo 73, comma 1, lettera a) del decreto legislativo 23 giugno 2011, n. 118 come modificato dal decreto legislativo 10 agosto 2014, n. 126. D.G. 5018 - Importo complessivo euro 7.733,64. | 1948 | 2015 | 7.733,64 |
| 2021 | 265 | 15/06/2021 | Legge Regionale n. 8 del 20 luglio 2021 | 50/17/1.50/13/00 | Proposta al Consiglio Regionale di disegno di legge per il riconoscimento della legittimita' di debiti fuori bilancio, ai sensi dell'art. 73, comma 1, lett. a), del D.Lgs. 23/06/2011 n. 118 ss.mm.ii. per complessivi euro 1.457.410,86 - con prelievo dal fondo debiti fuori bilancio. | 830 | 2020 | 3.984,25 |
| 2021 | 265 | 15/06/2021 | Legge Regionale n. 8 del 20 luglio 2021 | 50/17/1.50/13/00 | Proposta al Consiglio Regionale di disegno di legge per il riconoscimento della legittimita' di debiti fuori bilancio, ai sensi dell'art. 73, comma 1, lett. a), del D.Lgs. 23/06/2011 n. 118 ss.mm.ii., per complessivi euro 1.457.410,86 - con prelievo dal fondo debiti fuori bilancio. | 1111 | 2020 | 1.373,20 |
| 2021 | 265 | 15/06/2021 | Legge Regionale n. 8 del 20 luglio 2021 | 50/17/1.50/13/00 | Proposta al Consiglio Regionale di disegno di legge per il riconoscimento della legittimita' di debiti fuori bilancio, ai sensi dell'art. 73, comma 1, lett. a), del D.Lgs. 23/06/2011 n. 118 ss.mm.ii., per complessivi euro 1.457.410,86 - con prelievo dal fondo debiti fuori bilancio. | 5896 | 2020 | 4.583,85 |
| 2021 | 265 | 15/06/2021 | Legge Regionale n. 8 del 20 luglio 2021 | 50/17/1.50/13/00 | Proposta al Consiglio Regionale di disegno di legge per il riconoscimento della legittimita' di debiti fuori bilancio, ai sensi dell'art. 73, comma 1, lett. a), del D.Lgs. 23/06/2011 n. 118 ss.mm.ii., per complessivi euro 1.457.410,86 - con prelievo dal fondo debiti fuori bilancio. | 571 | 2020 | 2.683,77 |
| 2021 | 265 | 15/06/2021 | Legge Regionale n. 8 del 20 luglio 2021 | 50/17/1.50/13/00 | Proposta al Consiglio Regionale di disegno di legge per il riconoscimento della legittimita' di debiti fuori bilancio, ai sensi dell'art. 73, comma 1, lett. a), del D.Lgs. 23/06/2011 n. 118 ss.mm.ii., per complessivi euro 1.457.410,86 - con prelievo dal fondo debiti fuori bilancio. | 115 | 2021 | 3.984,25 |

BOLLETTINO UFFICIALE della REGIONE CAMPANIA

del 29 Dicembre 2022

Arti della Regione

Delibere di Giunta 2021 di riconoscimento di debiti fuori bilancio

| Anno | N. | Data | Legge Regionale | D.G. Proponente | Oggetto Deliberazione | Sentenza | Anno | Importo riconosciuto |
|------|-----|------------|--|-------------------|--|----------|------|----------------------|
| 2021 | 265 | 15/06/2021 | Legge Regionale n. 8 del 20 luglio 2021 | 50/17/1.50/13/00 | Proposta al Consiglio Regionale di disegno di legge per il riconoscimento della legittimita' di debiti fuori bilancio, ai sensi dell'art. 73, comma 1, lett. a), del D.Lgs. 23/06/2011 n. 118 ss.mm.ii., per complessivi euro 1.457.410,86 - con prelievo dal fondo debiti fuori bilancio. | 2750 | 2020 | 691.959,25 |
| 2021 | 265 | 15/06/2021 | Legge Regionale n. 8 del 20 luglio 2021 | 50/17/1.50/13/00 | Proposta al Consiglio Regionale di disegno di legge per il riconoscimento della legittimita' di debiti fuori bilancio, ai sensi dell'art. 73, comma 1, lett. a), del D.Lgs. 23/06/2011 n. 118 ss.mm.ii., per complessivi euro 1.457.410,86 - con prelievo dal fondo debiti fuori bilancio. | 2013 | 2020 | 29.672,33 |
| 2021 | 265 | 15/06/2021 | Legge Regionale n. 8 del 20 luglio 2021 | 50/17/1.50/13/00 | Proposta al Consiglio Regionale di disegno di legge per il riconoscimento della legittimita' di debiti fuori bilancio, ai sensi dell'art. 73, comma 1, lett. a), del D.Lgs. 23/06/2011 n. 118 ss.mm.ii., per complessivi euro 1.457.410,86 - con prelievo dal fondo debiti fuori bilancio. | 1505 | 2020 | 43.983,06 |
| 2021 | 265 | 15/06/2021 | Legge Regionale n. 8 del 20 luglio 2021 | 50/17/1.50/13/00 | Proposta al Consiglio Regionale di disegno di legge per il riconoscimento della legittimita' di debiti fuori bilancio, ai sensi dell'art. 73, comma 1, lett. a), del D.Lgs. 23/06/2011 n. 118 ss.mm.ii., per complessivi euro 1.457.410,86 - con prelievo dal fondo debiti fuori bilancio. | 8953 | 2019 | 60.827,69 |
| 2021 | 265 | 15/06/2021 | Legge Regionale n. 8 del 20 luglio 2021 | 50/17/1.50/13/00 | Proposta al Consiglio Regionale di disegno di legge per il riconoscimento della legittimita' di debiti fuori bilancio, ai sensi dell'art. 73, comma 1, lett. a), del D.Lgs. 23/06/2011 n. 118 ss.mm.ii., per complessivi euro 1.457.410,86 - con prelievo dal fondo debiti fuori bilancio. | 9486 | 2019 | 559.308,81 |
| 2021 | 265 | 15/06/2021 | Legge Regionale n. 8 del 20 luglio 2021 | 50/17/1.50/13/00 | Proposta al Consiglio Regionale di disegno di legge per il riconoscimento della legittimita' di debiti fuori bilancio, ai sensi dell'art. 73, comma 1, lett. a), del D.Lgs. 23/06/2011 n. 118 ss.mm.ii., per complessivi euro 1.457.410,86 - con prelievo dal fondo debiti fuori bilancio. | 8072 | 2014 | 51.939,81 |
| 2021 | 265 | 15/06/2021 | Legge Regionale n. 8 del 20 luglio 2021 | 50/17/1.50/13/00 | Proposta al Consiglio Regionale di disegno di legge per il riconoscimento della legittimita' di debiti fuori bilancio, ai sensi dell'art. 73, comma 1, lett. a), del D.Lgs. 23/06/2011 n. 118 ss.mm.ii., per complessivi euro 1.457.410,86 - con prelievo dal fondo debiti fuori bilancio. | 5030 | 2008 | 3.110,59 |
| 2021 | 266 | 15/06/2021 | Legge Regionale n. 9 del 20 luglio 2021 | 50/13/00-50/13/00 | Proposta di disegno di legge per il riconoscimento della legittimita' del debito fuori bilancio ai sensi dell art 73 del DLgs n 118 2011 sentenza del Tribunale Ordinario di Napoli XI sezione civile n 6024 2020 RG n 24560 2018 Repertoriata n 9074 2020 del 24 09 2020 | 6024 | 2020 | 1.262.714,95 |
| 2021 | 285 | 30/06/2021 | Legge Regionale n. 12 del 20 luglio 2021 | 50/12/0-50/13/00 | Proposta di Disegno di Legge al Consiglio regionale per il riconoscimento della legittimita' di debiti fuori bilancio ascrivibili alla Direzione Generale Politiche Culturali e Turismo, ai sensi dell'art. 73, comma 1, lett. a D. Lgs. 118/2011. Importo totale euro 22.234,75. | 9755/17 | 2017 | 20.797,52 |
| 2021 | 285 | 30/06/2021 | Legge Regionale n. 12 del 20 luglio 2021 | 50/12/0-50/13/00 | Proposta di Disegno di Legge al Consiglio regionale per il riconoscimento della legittimita' di debiti fuori bilancio ascrivibili alla Direzione Generale Politiche Culturali e Turismo, ai sensi dell'art. 73, comma 1, lett. a D. Lgs. 118/2011. Importo totale euro 22.234,75. | 9755/17 | 2017 | 1.072,45 |
| 2021 | 285 | 30/06/2021 | Legge Regionale n. 12 del 20 luglio 2021 | 50/12/0-50/13/00 | Proposta di Disegno di Legge al Consiglio regionale per il riconoscimento della legittimita' di debiti fuori bilancio ascrivibili alla Direzione Generale Politiche Culturali e Turismo, ai sensi dell'art. 73, comma 1, lett. a D. Lgs. 118/2011. Importo totale euro 22.234,75. | 9755/17 | 2017 | 364,78 |
| 2021 | 286 | 30/06/2021 | Legge Regionale n. 13 del 20 luglio 2021 | 50/14/2-50/13/00 | Proposta di disegno di legge per il riconoscimento debiti fuori bilancio ai sensi dell'articolo 73 del D.L.gs 118.2011 e ss.mm.ii.; importo complessivo euro 762.512,31. | 284 | 2019 | 20.228,77 |
| 2021 | 286 | 30/06/2021 | Legge Regionale n. 13 del 20 luglio 2021 | 50/14/2-50/13/00 | Proposta di disegno di legge per il riconoscimento debiti fuori bilancio ai sensi dell'articolo 73 del D.L.gs 118.2011 e ss.mm.ii.; importo complessivo euro 762.512,31. | 440 | 2019 | 49.522,70 |
| 2021 | 286 | 30/06/2021 | Legge Regionale n. 13 del 20 luglio 2021 | 50/14/2-50/13/00 | Proposta di disegno di legge per il riconoscimento debiti fuori bilancio ai sensi dell'articolo 73 del D.L.gs 118.2011 e ss.mm.ii.; importo complessivo euro 762.512,31. | 1839 | 2019 | 33.186,64 |
| 2021 | 286 | 30/06/2021 | Legge Regionale n. 13 del 20 luglio 2021 | 50/14/2-50/13/00 | Proposta di disegno di legge per il riconoscimento debiti fuori bilancio ai sensi dell'articolo 73 del D.L.gs 118.2011 e ss.mm.ii.; importo complessivo euro 762.512,31. | 1433 | 2021 | 3.418,24 |
| 2021 | 286 | 30/06/2021 | Legge Regionale n. 13 del 20 luglio 2021 | 50/14/2-50/13/00 | Proposta di disegno di legge per il riconoscimento debiti fuori bilancio ai sensi dell'articolo 73 del D.L.gs 118.2011 e ss.mm.ii.; importo complessivo euro 762.512,31. | 1575 | 2021 | 1.167,30 |
| 2021 | 286 | 30/06/2021 | Legge Regionale n. 13 del 20 luglio 2021 | 50/14/2-50/13/00 | Proposta di disegno di legge per il riconoscimento debiti fuori bilancio ai sensi dell'articolo 73 del D.L.gs 118.2011 e ss.mm.ii.; importo complessivo euro 762.512,31. | 5109 | 2020 | 25.480,48 |
| 2021 | 286 | 30/06/2021 | Legge Regionale n. 13 del 20 luglio 2021 | 50/14/2-50/13/00 | Proposta di disegno di legge per il riconoscimento debiti fuori bilancio ai sensi dell'articolo 73 del D.L.gs 118.2011 e ss.mm.ii.; importo complessivo euro 762.512,31. | 2349 | 2020 | 19.999,70 |

BOLLETTINO UFFICIALE della REGIONE CAMPANIA

n. 108 del 29 Dicembre 2022

PARTE I Atti della Regione

Delibere di Giunta 2021 di riconoscimento di debiti fuori bilancio

| Anno | N. | Data | Legge Regionale | D.G. Proponente | Oggetto Deliberazione | Sentenza | Anno | Importo riconosciuto |
|------|-----|------------|--|------------------|---|----------|------|----------------------|
| 2021 | 286 | 30/06/2021 | Legge Regionale n. 13 del 20 luglio 2021 | 50/14/2-50/13/00 | Proposta di disegno di legge per il riconoscimento debiti fuori bilancio ai sensi dell'articolo 73 del D.L.gs 118.2011 e ss.mm.ii.; importo complessivo euro 762.512,31. | 4689 | 2020 | 50.768,35 |
| 2021 | 286 | 30/06/2021 | Legge Regionale n. 13 del 20 luglio 2021 | 50/14/2-50/13/00 | Proposta di disegno di legge per il riconoscimento debiti fuori bilancio ai sensi dell'articolo 73 del D.L.gs 118.2011 e ss.mm.ii.; importo complessivo euro 762.512,31. | 1740 | 2019 | 267.824,90 |
| 2021 | 286 | 30/06/2021 | Legge Regionale n. 13 del 20 luglio 2021 | 50/14/2-50/13/00 | Proposta di disegno di legge per il riconoscimento debiti fuori bilancio ai sensi dell'articolo 73 del D.L.gs 118.2011 e ss.mm.ii.; importo complessivo euro 762.512,31. | 58 | 2021 | 17.651,61 |
| 2021 | 286 | 30/06/2021 | Legge Regionale n. 13 del 20 luglio 2021 | 50/14/2-50/13/00 | Proposta di disegno di legge per il riconoscimento debiti fuori bilancio ai sensi dell'articolo 73 del D.L.gs 118.2011 e ss.mm.ii.; importo complessivo euro 762.512,31. | 6154 | 2020 | 104.100,39 |
| 2021 | 286 | 30/06/2021 | Legge Regionale n. 13 del 20 luglio 2021 | 50/14/2-50/13/00 | Proposta di disegno di legge per il riconoscimento debiti fuori bilancio ai sensi dell'articolo 73 del D.L.gs 118.2011 e ss.mm.ii.; importo complessivo euro 762.512,31. | rg 1059 | 2019 | 162.825,25 |
| 2021 | 286 | 30/06/2021 | Legge Regionale n. 13 del 20 luglio 2021 | 50/14/2-50/13/00 | Proposta di disegno di legge per il riconoscimento debiti fuori bilancio ai sensi dell'articolo 73 del D.L.gs 118.2011 e ss.mm.ii.; importo complessivo euro 762.512,31. | 827 | 2021 | 4.147,80 |
| 2021 | 286 | 30/06/2021 | Legge Regionale n. 13 del 20 luglio 2021 | 50/14/2-50/13/00 | Proposta di disegno di legge per il riconoscimento debiti fuori bilancio ai sensi dell'articolo 73 del D.L.gs 118.2011 e ss.mm.ii.; importo complessivo euro 762.512,31. | 669 | 2021 | 2.190,18 |
| 2021 | 287 | 30/06/2021 | Legge Regionale n. 15 del 20 luglio 2021 | 50/18-50/13 | Proposta di disegno di legge al Consiglio Regionale per il riconoscimento della legittimita' di debiti fuori bilancio ai sensi dell'articolo 73, comma 1, lettera a) del decreto legislativo 23 giugno 2011, n. 118 come modificato dal decreto legislativo 10 agosto 2014, n. 126. D.G. 5018 - Importo complessivo euro 96.178,98. | 1723 | 2020 | 8.408,70 |
| 2021 | 287 | 30/06/2021 | Legge Regionale n. 15 del 20 luglio 2021 | 50/18-50/13 | Proposta di disegno di legge al Consiglio Regionale per il riconoscimento della legittimita' di debiti fuori bilancio ai sensi dell'articolo 73, comma 1, lettera a) del decreto legislativo 23 giugno 2011, n. 118 come modificato dal decreto legislativo 10 agosto 2014, n. 126. D.G. 5018 - Importo complessivo euro 96.178,98. | 1724 | 2020 | 7.061,15 |
| 2021 | 287 | 30/06/2021 | Legge Regionale n. 15 del 20 luglio 2021 | 50/18-50/13 | Proposta di disegno di legge al Consiglio Regionale per il riconoscimento della legittimita' di debiti fuori bilancio ai sensi dell'articolo 73, comma 1, lettera a) del decreto legislativo 23 giugno 2011, n. 118 come modificato dal decreto legislativo 10 agosto 2014, n. 126. D.G. 5018 - Importo complessivo euro 96.178,98. | 2463 | 2020 | 12.518,90 |
| 2021 | 287 | 30/06/2021 | Legge Regionale n. 15 del 20 luglio 2021 | 50/18-50/13 | Proposta di disegno di legge al Consiglio Regionale per il riconoscimento della legittimita' di debiti fuori bilancio ai sensi dell'articolo 73, comma 1, lettera a) del decreto legislativo 23 giugno 2011, n. 118 come modificato dal decreto legislativo 10 agosto 2014, n. 126. D.G. 5018 - Importo complessivo euro 96.178,98. | 1777 | 2021 | 2.300,00 |
| 2021 | 287 | 30/06/2021 | Legge Regionale n. 15 del 20 luglio 2021 | 50/18-50/13 | Proposta di disegno di legge al Consiglio Regionale per il riconoscimento della legittimita' di debiti fuori bilancio ai sensi dell'articolo 73, comma 1, lettera a) del decreto legislativo 23 giugno 2011, n. 118 come modificato dal decreto legislativo 10 agosto 2014, n. 126. D.G. 5018 - Importo complessivo euro 96.178,98. | 213 | 2021 | 64.698,13 |
| 2021 | 287 | 30/06/2021 | Legge Regionale n. 15 del 20 luglio 2021 | 50/18-50/13 | Proposta di disegno di legge al Consiglio Regionale per il riconoscimento della legittimita' di debiti fuori bilancio ai sensi dell'articolo 73, comma 1, lettera a) del decreto legislativo 23 giugno 2011, n. 118 come modificato dal decreto legislativo 10 agosto 2014, n. 126. D.G. 5018 - Importo complessivo euro 96.178,98. | 1043 | 2021 | 1.192,50 |
| 2021 | 288 | 30/06/2021 | Legge Regionale n. 14 del 20 luglio 2021 | 60/9/5-50/13/00 | Proposta di disegno di legge al Consiglio Regionale per il riconoscimento della legittimita' del debito fuori bilancio, ai sensi e per gli effetti dell' art. 73 comma 1 lettera a) del D.Lgs 118/2011 e ss. mm. e ii. | 836 | 2021 | 2.056,24 |
| 2021 | 327 | 20/07/2021 | | 50/12/0-50/13/00 | Proposta di disegno di legge per il riconoscimento da parte del Consiglio regionale della legittimita' di un debito fuori bilancio ascrivibile alla Direzione Generale Politiche Culturali e Turismo. Importo euro 6.316,61. | rge 4081 | 2019 | 6.316,61 |
| 2021 | 328 | 20/07/2021 | | 50/11/0-50/13/00 | PROPOSTA DI DISEGNO DI LEGGE AL CONSIGLIO REGIONALE PER IL RICONOSCIMENTO DELLA LEGITTIMITA' DEI DEBITI FUORI BILANCIO AI SENSI DELL'ART. 73 DEL D.LGS. 118/2011. | 4506 | 2021 | 103.472,61 |
| 2021 | 329 | 20/07/2021 | | 50/08/5-50/13/00 | Proposta al Consiglio Regionale di disegno di legge regionale per il riconoscimento dei debiti fuori bilancio ai sensi dell'art. 73 del D.lgs. 118/2011 e s.m.i. | 1748 | 2021 | 1.732.322,98 |
| 2021 | 329 | 20/07/2021 | | 50/08/5-50/13/00 | Proposta al Consiglio Regionale di disegno di legge regionale per il riconoscimento dei debiti fuori bilancio ai sensi dell'art. 73 del D.lgs. 118/2011 e s.m.i. | 1073 | 2020 | 434,98 |

Delibere di Giunta 2021 di riconoscimento di debiti fuori bilancio

| Anno | N. | Data | Legge Regionale | D.G. Proponente | Oggetto Deliberazione | Sentenza | Anno | Importo riconosciuto |
|------|-----|------------|-----------------|------------------|--|---------------|-----------|----------------------|
| 2021 | 329 | 20/07/2021 | | 50/08/5-50/13/00 | Proposta al Consiglio Regionale di disegno di legge regionale per il riconoscimento dei debiti fuori bilancio ai sensi dell'art. 73 del D.lgs. 118/2011 e s.m.i. | rg 19554/18 | 2020 | 352,47 |
| 2021 | 329 | 20/07/2021 | | 50/08/5-50/13/00 | Proposta al Consiglio Regionale di disegno di legge regionale per il riconoscimento dei debiti fuori bilancio ai sensi dell'art. 73 del D.lgs. 118/2011 e s.m.i. | 4053 | 2021 | 16.840,38 |
| 2021 | 329 | 20/07/2021 | | 50/08/5-50/13/00 | Proposta al Consiglio Regionale di disegno di legge regionale per il riconoscimento dei debiti fuori bilancio ai sensi dell'art. 73 del D.lgs. 118/2011 e s.m.i. | 5556 | 2019 | 706,48 |
| 2021 | 329 | 20/07/2021 | | 50/08/5-50/13/00 | Proposta al Consiglio Regionale di disegno di legge regionale per il riconoscimento dei debiti fuori bilancio ai sensi dell'art. 73 del D.lgs. 118/2011 e s.m.i. | 1130 | 2012 | 24.462,71 |
| 2021 | 329 | 20/07/2021 | | 50/08/5-50/13/00 | Proposta al Consiglio Regionale di disegno di legge regionale per il riconoscimento dei debiti fuori bilancio ai sensi dell'art. 73 del D.lgs. 118/2011 e s.m.i. | 2618 | 2020 | 20.034.774,94 |
| 2021 | 329 | 20/07/2021 | | 50/08/5-50/13/00 | Proposta al Consiglio Regionale di disegno di legge regionale per il riconoscimento dei debiti fuori bilancio ai sensi dell'art. 73 del D.lgs. 118/2011 e s.m.i. | 1418 | 2020 | 548,27 |
| 2021 | 330 | 20/07/2021 | | 50/6/0-50/13/00 | Proposta al Consiglio Regionale di Disegno di Legge per il riconoscimento della legittimita' di debiti fuori bilancio, ai sensi dell'art. 73, comma 1, del D.Lgs. n. 118/2011 ss.mm.ii., derivanti da sentenza esecutiva - Prelievo dal fondo debiti fuori bilancio per euro 67.369,20 | rg 10417/2018 | 2018 | 67.369,20 |
| 2021 | 331 | 20/04/2021 | | 50/17/1-50/13/00 | Proposta al Consiglio Regionale di disegno di legge per il riconoscimento della legittimita' di debiti fuori bilancio, ai sensi dell'art. 73, comma 1, lett. a), del D.Lgs. 23/06/2011 n. 118 ss.mm.ii., per complessivi euro 3.950.163,64 - con prelievo dal fondo debiti fuori bilancio. | 980-1652 | 2020-2021 | 9.105,20 |
| 2021 | 331 | 20/04/2021 | | 50/17/1-50/13/00 | Proposta al Consiglio Regionale di disegno di legge per il riconoscimento della legittimita' di debiti fuori bilancio, ai sensi dell'art. 73, comma 1, lett. a), del D.Lgs. 23/06/2011 n. 118 ss.mm.ii., per complessivi euro 3.950.163,64 - con prelievo dal fondo debiti fuori bilancio. | 980 | 2020 | 4.016,99 |
| 2021 | 331 | 20/04/2021 | | 50/17/1-50/13/00 | Proposta al Consiglio Regionale di disegno di legge per il riconoscimento della legittimita' di debiti fuori bilancio, ai sensi dell'art. 73, comma 1, lett. a), del D.Lgs. 23/06/2011 n. 118 ss.mm.ii., per complessivi euro 3.950.163,64 - con prelievo dal fondo debiti fuori bilancio. | 466 | 2021 | 3.465,01 |
| 2021 | 331 | 20/04/2021 | | 50/17/1-50/13/00 | Proposta al Consiglio Regionale di disegno di legge per il riconoscimento della legittimita' di debiti fuori bilancio, ai sensi dell'art. 73, comma 1, lett. a), del D.Lgs. 23/06/2011 n. 118 ss.mm.ii., per complessivi euro 3.950.163,64 - con prelievo dal fondo debiti fuori bilancio. | 3016 | 2020 | 2.598,86 |
| 2021 | 331 | 20/04/2021 | | 50/17/1-50/13/00 | Proposta al Consiglio Regionale di disegno di legge per il riconoscimento della legittimita' di debiti fuori bilancio, ai sensi dell'art. 73, comma 1, lett. a), del D.Lgs. 23/06/2011 n. 118 ss.mm.ii., per complessivi euro 3.950.163,64 - con prelievo dal fondo debiti fuori bilancio. | 4591 | 2020 | 16.986,42 |
| 2021 | 331 | 20/04/2021 | | 50/17/1-50/13/00 | Proposta al Consiglio Regionale di disegno di legge per il riconoscimento della legittimita' di debiti fuori bilancio, ai sensi dell'art. 73, comma 1, lett. a), del D.Lgs. 23/06/2011 n. 118 ss.mm.ii., per complessivi euro 3.950.163,64 - con prelievo dal fondo debiti fuori bilancio. | 1495 | 2020 | 47.301,91 |
| 2021 | 331 | 20/04/2021 | | 50/17/1-50/13/00 | Proposta al Consiglio Regionale di disegno di legge per il riconoscimento della legittimita' di debiti fuori bilancio, ai sensi dell'art. 73, comma 1, lett. a), del D.Lgs. 23/06/2011 n. 118 ss.mm.ii., per complessivi euro 3.950.163,64 - con prelievo dal fondo debiti fuori bilancio. | 1138 | 2015 | 18.366,24 |
| 2021 | 331 | 20/04/2021 | | 50/17/1-50/13/00 | Proposta al Consiglio Regionale di disegno di legge per il riconoscimento della legittimita' di debiti fuori bilancio, ai sensi dell'art. 73, comma 1, lett. a), del D.Lgs. 23/06/2011 n. 118 ss.mm.ii., per complessivi euro 3.950.163,64 - con prelievo dal fondo debiti fuori bilancio. | 1553 | 2020 | 5.131,93 |
| 2021 | 331 | 20/04/2021 | | 50/17/1-50/13/00 | Proposta al Consiglio Regionale di disegno di legge per il riconoscimento della legittimita' di debiti fuori bilancio, ai sensi dell'art. 73, comma 1, lett. a), del D.Lgs. 23/06/2011 n. 118 ss.mm.ii., per complessivi euro 3.950.163,64 - con prelievo dal fondo debiti fuori bilancio. | 6852 | 2020 | 3.843.249,75 |
| 2021 | 332 | 20/07/2021 | | 50/7/4-50/13/00 | proposta di disegno di legge al Consiglio Regionale per il riconoscimento dei debiti fuori bilancio ai sensi dell'art. 73, c. 1, lett. a), del decreto legislativo 23 giugno 2011, n. 118. Importo complessivo euro 4.947,80. | 2690 | 2019 | 650,00 |
| 2021 | 332 | 20/07/2021 | | 50/7/4-50/13/00 | proposta di disegno di legge al Consiglio Regionale per il riconoscimento dei debiti fuori bilancio ai sensi dell'art. 73, c. 1, lett. a), del decreto legislativo 23 giugno 2011, n. 118. Importo complessivo euro 4.947,80. | 2394 | 2021 | 3.647,80 |
| 2021 | 332 | 20/07/2021 | | 50/7/4-50/13/00 | proposta di disegno di legge al Consiglio Regionale per il riconoscimento dei debiti fuori bilancio ai sensi dell'art. 73, c. 1, lett. a), del decreto legislativo 23 giugno 2011, n. 118. Importo complessivo euro 4.947,80. | 2394 | 2021 | 650,00 |
| 2021 | 333 | 20/07/2021 | | 50/11/1-50/13/00 | Proposta al Consiglio Regionale del Disegno di Legge per il riconoscimento della legittimita' del debito fuori bilancio di cui al D.I. n. 2524/2020 del Tribunale di Napoli X Sez. Civ. | 2524 | 2020 | 13.390,76 |
| 2021 | 367 | 04/08/2021 | | 50/7/0-50/13/00 | Proposta di disegno di legge al Consiglio Regionale per il riconoscimento dei debiti fuori bilancio ai sensi dell'art. 73, c. 1, lett. a), del decreto legislativo 23 giugno 2011, n. 118. Importo complessivo euro 37.572,54. | 980 | 2020 | 49,81 |
| 2021 | 367 | 04/08/2021 | | 50/7/0-50/13/00 | Proposta di disegno di legge al Consiglio Regionale per il riconoscimento dei debiti fuori bilancio ai sensi dell'art. 73, c. 1, lett. a), del decreto legislativo 23 giugno 2011, n. 118. Importo complessivo euro 37.572,54. | 980 | 2020 | 31.641,70 |
| 2021 | 367 | 04/08/2021 | | 50/7/0-50/13/00 | Proposta di disegno di legge al Consiglio Regionale per il riconoscimento dei debiti fuori bilancio ai sensi dell'art. 73, c. 1, lett. a), del decreto legislativo 23 giugno 2011, n. 118. Importo complessivo euro 37.572,54. | 980 | 2020 | 734,16 |
| 2021 | 367 | 04/08/2021 | | 50/7/0-50/13/00 | Proposta di disegno di legge al Consiglio Regionale per il riconoscimento dei debiti fuori bilancio ai sensi dell'art. 73, c. 1, lett. a), del decreto legislativo 23 giugno 2011, n. 118. Importo complessivo euro 37.572,54. | 980 | 2020 | 469,51 |

Delibere di Giunta 2021 di riconoscimento di debiti fuori bilancio

| Anno | N. | Data | Legge Regionale | D.G. Proponente | Oggetto Deliberazione | Sentenza | Anno | Importo riconosciuto |
|------|-----|------------|---|-------------------|---|----------------------------|-----------|----------------------|
| 2021 | 367 | 04/08/2021 | | 50/7/0-50/13/00 | Proposta di disegno di legge al Consiglio Regionale per il riconoscimento dei debiti fuori bilancio ai sensi dell'art. 73, c. 1, lett. a), del decreto legislativo 23 giugno 2011, n. 118. Importo complessivo euro 37.572,54. | 5785 | 2020 | 4.677,36 |
| 2021 | 368 | 04/08/2021 | | 50/5/0-50/13/00 | Proposta al Consiglio Regionale di Disegno di Legge per il riconoscimento della legittimita' di debiti fuori bilancio, ai sensi dell'art. 73, comma 1, del D.Lgs. n. 118/2011 ss.mm.ii., derivanti da sentenze esecutive - Prelievo dal fondo debiti fuori bilancio per euro 248.159,40 | da1003 a 992 come allegato | 2017/2021 | 248.159,40 |
| 2021 | 388 | 14/09/2021 | Legge Regionale n. 23 del 26 ottobre 2021 | 50/18/0-50/13/00 | Proposta di disegno di legge al Consiglio Regionale per il riconoscimento della legittimita' di debiti fuori bilancio ai sensi dell'articolo 73, comma 1, lettera a) del decreto legislativo 23 giugno 2011, n. 118 come modificato dal decreto legislativo 10 agosto 2014, n. 126. D.G. 5018 - Importo complessivo euro 15.209,65. | 4711 | 2017 | 689,25 |
| 2021 | 388 | 14/09/2021 | Legge Regionale n. 23 del 26 ottobre 2021 | 50/18/0-50/13/00 | Proposta di disegno di legge al Consiglio Regionale per il riconoscimento della legittimita' di debiti fuori bilancio ai sensi dell'articolo 73, comma 1, lettera a) del decreto legislativo 23 giugno 2011, n. 118 come modificato dal decreto legislativo 10 agosto 2014, n. 126. D.G. 5018 - Importo complessivo euro 15.209,65. | 608 | 2021 | 14.520,40 |
| 2021 | 389 | 14/09/2021 | Legge Regionale n. 20 del 26 ottobre 2021 | 50/14/2-50/13/00 | Disegno di legge ai sensi art. 73, del decreto legislativo n.118.2011 e s.m.i., per il riconoscimento debiti fuori bilancio riguardanti la Direzione Generale per le Risorse Umane. Importo complessivo di euro 620.814,48 | 1356 | 2020 | 22.615,89 |
| 2021 | 389 | 14/09/2021 | Legge Regionale n. 20 del 26 ottobre 2021 | 50/14/2-50/13/00 | Disegno di legge ai sensi art. 73, del decreto legislativo n.118.2011 e s.m.i., per il riconoscimento debiti fuori bilancio riguardanti la Direzione Generale per le Risorse Umane. Importo complessivo di euro 620.814,48 | 1126 | 2020 | 37.861,66 |
| 2021 | 389 | 14/09/2021 | Legge Regionale n. 20 del 26 ottobre 2021 | 50/14/2-50/13/00 | Disegno di legge ai sensi art. 73, del decreto legislativo n.118.2011 e s.m.i., per il riconoscimento debiti fuori bilancio riguardanti la Direzione Generale per le Risorse Umane. Importo complessivo di euro 620.814,48 | 2467 | 2019 | 19.426,37 |
| 2021 | 389 | 14/09/2021 | Legge Regionale n. 20 del 26 ottobre 2021 | 50/14/2-50/13/00 | Disegno di legge ai sensi art. 73, del decreto legislativo n.118.2011 e s.m.i., per il riconoscimento debiti fuori bilancio riguardanti la Direzione Generale per le Risorse Umane. Importo complessivo di euro 620.814,48 | 3044 | 2021 | 2.277,15 |
| 2021 | 389 | 14/09/2021 | Legge Regionale n. 20 del 26 ottobre 2021 | 50/14/2-50/13/00 | Disegno di legge ai sensi art. 73, del decreto legislativo n.118.2011 e s.m.i., per il riconoscimento debiti fuori bilancio riguardanti la Direzione Generale per le Risorse Umane. Importo complessivo di euro 620.814,48 | 519 | 2020 | 16.591,67 |
| 2021 | 389 | 14/09/2021 | Legge Regionale n. 20 del 26 ottobre 2021 | 50/14/2-50/13/00 | Disegno di legge ai sensi art. 73, del decreto legislativo n.118.2011 e s.m.i., per il riconoscimento debiti fuori bilancio riguardanti la Direzione Generale per le Risorse Umane. Importo complessivo di euro 620.814,48 | 1689 | 2021 | 67.850,66 |
| 2021 | 389 | 14/09/2021 | Legge Regionale n. 20 del 26 ottobre 2021 | 50/14/2-50/13/00 | Disegno di legge ai sensi art. 73, del decreto legislativo n.118.2011 e s.m.i., per il riconoscimento debiti fuori bilancio riguardanti la Direzione Generale per le Risorse Umane. Importo complessivo di euro 620.814,48 | 1687 | 2021 | 69.799,00 |
| 2021 | 389 | 14/09/2021 | Legge Regionale n. 20 del 26 ottobre 2021 | 50/14/2-50/13/00 | Disegno di legge ai sensi art. 73, del decreto legislativo n.118.2011 e s.m.i., per il riconoscimento debiti fuori bilancio riguardanti la Direzione Generale per le Risorse Umane. Importo complessivo di euro 620.814,48 | 1688 | 2021 | 82.497,38 |
| 2021 | 389 | 14/09/2021 | Legge Regionale n. 20 del 26 ottobre 2021 | 50/14/2-50/13/00 | Disegno di legge ai sensi art. 73, del decreto legislativo n.118.2011 e s.m.i., per il riconoscimento debiti fuori bilancio riguardanti la Direzione Generale per le Risorse Umane. Importo complessivo di euro 620.814,48 | 3033 | 2021 | 301.894,70 |
| 2021 | 389 | 14/09/2021 | Legge Regionale n. 21 del 26 ottobre 2021 | 50/6/0-50/13/00 | Proposta di disegno di legge al Consiglio Regionale per il riconoscimento del debito fuori bilancio derivante da sentenza esecutiva - Presa d'atto del decreto n. 14 del 14/06/2021 del Commissario ad acta | 4563-3414 | 2014-2016 | 33.268,97 |
| 2021 | 391 | 14/09/2021 | Legge Regionale n. 22 del 26 ottobre 2021 | 60/9/7-50/13/00 | Proposta di disegno di legge al Consiglio Regionale per il riconoscimento della legittimita' dei debiti fuori bilancio ai sensi dell'articolo 73 del decreto legislativo 23 giugno 2011, n. 118, come modificato dal decreto legislativo 10 agosto 2014, n. 126 | 7046 | 2020 | 173.325,54 |
| 2021 | 415 | 29/09/2021 | Legge Regionale n. 25 del 26 ottobre 2021 | 50/18/00-50/13/00 | Proposta di disegno di legge al Consiglio Regionale per il riconoscimento della legittimita' di debiti fuori bilancio ai sensi dell'articolo 73, comma 1, lettera a) del decreto legislativo 23 giugno 2011, n. 118 come modificato dal decreto legislativo 10 agosto 2014, n. 126. D. G. 5018 - Importo complessivo euro 190.016,34. | 1145 | 2018 | 5.438,38 |
| 2021 | 415 | 29/09/2021 | Legge Regionale n. 25 del 26 ottobre 2021 | 50/18/00-50/13/00 | Proposta di disegno di legge al Consiglio Regionale per il riconoscimento della legittimita' di debiti fuori bilancio ai sensi dell'articolo 73, comma 1, lettera a) del decreto legislativo 23 giugno 2011, n. 118 come modificato dal decreto legislativo 10 agosto 2014, n. 126. D. G. 5018 - Importo complessivo euro 190.016,34. | 7566 | 2020 | 158.795,19 |

BOLLETTINO UFFICIALE della REGIONE CAMPANIA

n. 108 del 29 Dicembre 2022

PARTE I Arti della Regione

Delibere di Giunta 2021 di riconoscimento di debiti fuori bilancio

| Anno | N. | Data | Legge Regionale | D.G. Proponente | Oggetto Deliberazione | Sentenza | Anno | Importo riconosciuto |
|------|-----|------------|---|-------------------|---|----------|-----------|----------------------|
| 2021 | 415 | 29/09/2021 | Legge Regionale n. 25 del 26 ottobre 2021 | 50/18/00-50/13/00 | Proposta di disegno di legge al Consiglio Regionale per il riconoscimento della legittimita' di debiti fuori bilancio ai sensi dell'articolo 73, comma 1, lettera a) del decreto legislativo 23 giugno 2011, n. 118 come modificato dal decreto legislativo 10 agosto 2014, n. 126. D. G. 5018 - Importo complessivo euro 190.016,34. | 529 | 2018 | 25.782,77 |
| 2021 | 416 | 28/09/2021 | Legge Regionale n. 24 del 26 ottobre 2021 | 50/17/01-50/13/00 | Proposta al Consiglio Regionale di disegno di legge per il riconoscimento della legittimita' di debiti fuori bilancio, ai sensi dell'art. 73, comma 1, lett. a), del D.Lgs. 23/06/2011 n. 118 ss.mm.ii., per complessivi euro 9.445,92 - con prelievo dal fondo debiti fuori bilancio. | 202 | 2021 | 6.673,30 |
| 2021 | 416 | 28/09/2021 | Legge Regionale n. 24 del 26 ottobre 2021 | 50/17/01-50/13/00 | Proposta al Consiglio Regionale di disegno di legge per il riconoscimento della legittimita' di debiti fuori bilancio, ai sensi dell'art. 73, comma 1, lett. a), del D.Lgs. 23/06/2011 n. 118 ss.mm.ii., per complessivi euro 9.445,92 - con prelievo dal fondo debiti fuori bilancio. | 759 | 2021 | 2.772,62 |
| 2021 | 460 | 19/10/2021 | | 50/18/0-50/13/00 | Proposta di disegno di legge al Consiglio Regionale per il riconoscimento della legittimita' di debiti fuori bilancio ai sensi dell'articolo 73, comma 1, lettera a) del decreto legislativo 23 giugno 2011, n. 118 come modificato dal decreto legislativo 10 agosto 2014, n. 126. D.G. 5018 - Importo complessivo euro 589.076,47. | 9137 | 2020 | 3.686,14 |
| 2021 | 460 | 19/10/2021 | | 50/18/0-50/13/00 | Proposta di disegno di legge al Consiglio Regionale per il riconoscimento della legittimita' di debiti fuori bilancio ai sensi dell'articolo 73, comma 1, lettera a) del decreto legislativo 23 giugno 2011, n. 118 come modificato dal decreto legislativo 10 agosto 2014, n. 126. D.G. 5018 - Importo complessivo euro 589.076,47. | 33 | 2020 | 10.473,92 |
| 2021 | 460 | 19/10/2021 | | 50/18/0-50/13/00 | Proposta di disegno di legge al Consiglio Regionale per il riconoscimento della legittimita' di debiti fuori bilancio ai sensi dell'articolo 73, comma 1, lettera a) del decreto legislativo 23 giugno 2011, n. 118 come modificato dal decreto legislativo 10 agosto 2014, n. 126. D.G. 5018 - Importo complessivo euro 589.076,47. | 678 | 2021 | 574.916,41 |
| 2021 | 461 | 19/10/2021 | | 50/14/2-50/13/00 | Disegno di legge ai sensi articolo 73, del decreto legislativo n. 118.2011 e s.m.i., per il riconoscimento debiti fuori bilancio riguardanti la Direzione Generale per le Risorse Umane. Importo complessivo di euro 93.667,15. | 2042 | 2020 | 11.967,37 |
| 2021 | 461 | 19/10/2021 | | 50/14/2-50/13/00 | Disegno di legge ai sensi articolo 73, del decreto legislativo n. 118.2011 e s.m.i., per il riconoscimento debiti fuori bilancio riguardanti la Direzione Generale per le Risorse Umane. Importo complessivo di euro 93.667,15. | 2044 | 2020 | 11.925,89 |
| 2021 | 461 | 19/10/2021 | | 50/14/2-50/13/00 | Disegno di legge ai sensi articolo 73, del decreto legislativo n. 118.2011 e s.m.i., per il riconoscimento debiti fuori bilancio riguardanti la Direzione Generale per le Risorse Umane. Importo complessivo di euro 93.667,15. | 4614 | 2020 | 33.105,99 |
| 2021 | 461 | 19/10/2021 | | 50/14/2-50/13/00 | Disegno di legge ai sensi articolo 73, del decreto legislativo n. 118.2011 e s.m.i., per il riconoscimento debiti fuori bilancio riguardanti la Direzione Generale per le Risorse Umane. Importo complessivo di euro 93.667,15. | 59 | 2021 | 12.374,61 |
| 2021 | 461 | 19/10/2021 | | 50/14/2-50/13/00 | Disegno di legge ai sensi articolo 73, del decreto legislativo n. 118.2011 e s.m.i., per il riconoscimento debiti fuori bilancio riguardanti la Direzione Generale per le Risorse Umane. Importo complessivo di euro 93.667,15. | 455 | 2021 | 1.345,99 |
| 2021 | 461 | 19/10/2021 | | 50/14/2-50/13/00 | Disegno di legge ai sensi articolo 73, del decreto legislativo n. 118.2011 e s.m.i., per il riconoscimento debiti fuori bilancio riguardanti la Direzione Generale per le Risorse Umane. Importo complessivo di euro 93.667,15. | 456 | 2021 | 1.570,93 |
| 2021 | 461 | 19/10/2021 | | 50/14/2-50/13/00 | Disegno di legge ai sensi articolo 73, del decreto legislativo n. 118.2011 e s.m.i., per il riconoscimento debiti fuori bilancio riguardanti la Direzione Generale per le Risorse Umane. Importo complessivo di euro 93.667,15. | 736 | 2019 | 16.552,45 |
| 2021 | 461 | 19/10/2021 | | 50/14/2-50/13/00 | Disegno di legge ai sensi articolo 73, del decreto legislativo n. 118.2011 e s.m.i., per il riconoscimento debiti fuori bilancio riguardanti la Direzione Generale per le Risorse Umane. Importo complessivo di euro 93.667,15. | 1424 | 2021 | 1.894,00 |
| 2021 | 461 | 19/10/2021 | | 50/14/2-50/13/00 | Disegno di legge ai sensi articolo 73, del decreto legislativo n. 118.2011 e s.m.i., per il riconoscimento debiti fuori bilancio riguardanti la Direzione Generale per le Risorse Umane. Importo complessivo di euro 93.667,15. | 2289 | 2019 | 2.929,92 |
| 2021 | 487 | 04/11/2021 | Legge Regionale n. 27 del 7 dicembre 2021 | 50/4/11-50/13/00 | Proposta al Consiglio Regionale di disegno di legge per il riconoscimento della legittimita' di debiti fuori bilancio ai sensi art.73, comma 1, lettera a) del decreto legislativo 23 giugno 2011, n.118. | 249-1057 | 2010-2020 | 3.147.186,29 |
| 2021 | 488 | 04/11/2021 | Legge Regionale n. 28 del 7 dicembre 2021 | 50/17/1-50/13/00 | Proposta al Consiglio Regionale di disegno di legge per il riconoscimento della legittimita' di debiti fuori bilancio, ai sensi dell'art. 73, comma 1, lett. a), del D.Lgs. 23/06/2011 n. 118 ss.mm.ii. per complessivi euro 26.049,61 - con prelievo dal fondo debiti fuori bilancio. | 1689 | 2019 | 6.046,66 |
| 2021 | 488 | 04/11/2021 | Legge Regionale n. 28 del 7 dicembre 2021 | 50/17/1-50/13/00 | Proposta al Consiglio Regionale di disegno di legge per il riconoscimento della legittimita' di debiti fuori bilancio, ai sensi dell'art. 73, comma 1, lett. a), del D.Lgs. 23/06/2011 n. 118 ss.mm.ii., per complessivi euro 26.049,61 - con prelievo dal fondo debiti fuori bilancio. | 3131 | 2019 | 5.582,41 |
| 2021 | 488 | 04/11/2021 | Legge Regionale n. 28 del 7 dicembre 2021 | 50/17/1-50/13/00 | Proposta al Consiglio Regionale di disegno di legge per il riconoscimento della legittimita' di debiti fuori bilancio, ai sensi dell'art. 73, comma 1, lett. a), del D.Lgs. 23/06/2011 n. 118 ss.mm.ii., per complessivi euro 26.049,61 - con prelievo dal fondo debiti fuori bilancio. | 2620 | 2020 | 1.159,46 |
| 2021 | 488 | 04/11/2021 | Legge Regionale n. 28 del 7 dicembre 2021 | 50/17/1-50/13/00 | Proposta al Consiglio Regionale di disegno di legge per il riconoscimento della legittimita' di debiti fuori bilancio, ai sensi dell'art. 73, comma 1, lett. a), del D.Lgs. 23/06/2011 n. 118 ss.mm.ii., per complessivi euro 26.049,61 - con prelievo dal fondo debiti fuori bilancio. | 5446 | 2020 | 3.058,92 |

BOLLETTINO UFFICIALE della REGIONE CAMPANIA

n. 7108 del 29 Dicembre 2022

PARTE I Atti della Regione

Delibere di Giunta 2021 di riconoscimento di debiti fuori bilancio

| Anno | N. | Data | Legge Regionale | D.G. Proponente | Oggetto Deliberazione | Sentenza | Anno | Importo riconosciuto |
|------|-----|------------|---|------------------|--|----------|------|----------------------|
| 2021 | 488 | 04/11/2021 | Legge Regionale n. 28 del 7 dicembre 2021 | 50/17/1-50/13/00 | Proposta al Consiglio Regionale di disegno di legge per il riconoscimento della legittimità di debiti fuori bilancio, ai sensi dell'art. 73, comma 1, lett. a), del D.Lgs. 23/06/2011 n. 118 ss.mm.ii., per complessivi euro 26.049,61 - con prelievo dal fondo debiti fuori bilancio. | 314 | 2021 | 10.202,16 |
| 2021 | 489 | 04/11/2021 | Legge Regionale n. 30 del 7 dicembre 2021 | 50/7/10-50/13/00 | Proposta di disegno di legge al Consiglio Regionale per il riconoscimento dei debiti fuori bilancio ai sensi dell'art. 73, c. 1, lett a), del decreto legislativo 23 giugno 2011, n. 118. Importo complessivo Euro 63.747,36. | 416 | 2019 | 1.343,12 |
| 2021 | 489 | 04/11/2021 | Legge Regionale n. 30 del 7 dicembre 2021 | 50/7/10-50/13/00 | Proposta di disegno di legge al Consiglio Regionale per il riconoscimento dei debiti fuori bilancio ai sensi dell'art. 73, c. 1, lett a), del decreto legislativo 23 giugno 2011, n. 118. Importo complessivo Euro 63.747,36. | 271 | 2019 | 763,71 |
| 2021 | 489 | 04/11/2021 | Legge Regionale n. 30 del 7 dicembre 2021 | 50/7/10-50/13/00 | Proposta di disegno di legge al Consiglio Regionale per il riconoscimento dei debiti fuori bilancio ai sensi dell'art. 73, c. 1, lett a), del decreto legislativo 23 giugno 2011, n. 118. Importo complessivo Euro 63.747,36. | 240 | 2020 | 6.169,42 |
| 2021 | 489 | 04/11/2021 | Legge Regionale n. 30 del 7 dicembre 2021 | 50/7/10-50/13/00 | Proposta di disegno di legge al Consiglio Regionale per il riconoscimento dei debiti fuori bilancio ai sensi dell'art. 73, c. 1, lett a), del decreto legislativo 23 giugno 2011, n. 118. Importo complessivo Euro 63.747,36. | 91 | 2019 | 4.578,02 |
| 2021 | 489 | 04/11/2021 | Legge Regionale n. 30 del 7 dicembre 2021 | 50/7/10-50/13/00 | Proposta di disegno di legge al Consiglio Regionale per il riconoscimento dei debiti fuori bilancio ai sensi dell'art. 73, c. 1, lett a), del decreto legislativo 23 giugno 2011, n. 118. Importo complessivo Euro 63.747,36. | 287 | 2020 | 1.912,95 |
| 2021 | 489 | 04/11/2021 | Legge Regionale n. 30 del 7 dicembre 2021 | 50/7/10-50/13/00 | Proposta di disegno di legge al Consiglio Regionale per il riconoscimento dei debiti fuori bilancio ai sensi dell'art. 73, c. 1, lett a), del decreto legislativo 23 giugno 2011, n. 118. Importo complessivo Euro 63.747,36. | 112 | 2021 | 1.531,91 |
| 2021 | 489 | 04/11/2021 | Legge Regionale n. 30 del 7 dicembre 2021 | 50/7/10-50/13/00 | Proposta di disegno di legge al Consiglio Regionale per il riconoscimento dei debiti fuori bilancio ai sensi dell'art. 73, c. 1, lett a), del decreto legislativo 23 giugno 2011, n. 118. Importo complessivo Euro 63.747,36. | 75 | 2021 | 4.887,25 |
| 2021 | 489 | 04/11/2021 | Legge Regionale n. 30 del 7 dicembre 2021 | 50/7/10-50/13/00 | Proposta di disegno di legge al Consiglio Regionale per il riconoscimento dei debiti fuori bilancio ai sensi dell'art. 73, c. 1, lett a), del decreto legislativo 23 giugno 2011, n. 118. Importo complessivo Euro 63.747,36. | 286 | 2020 | 2.732,55 |
| 2021 | 489 | 04/11/2021 | Legge Regionale n. 30 del 7 dicembre 2021 | 50/7/10-50/13/00 | Proposta di disegno di legge al Consiglio Regionale per il riconoscimento dei debiti fuori bilancio ai sensi dell'art. 73, c. 1, lett a), del decreto legislativo 23 giugno 2011, n. 118. Importo complessivo Euro 63.747,36. | 219 | 2019 | 3.138,94 |
| 2021 | 489 | 04/11/2021 | Legge Regionale n. 30 del 7 dicembre 2021 | 50/7/10-50/13/00 | Proposta di disegno di legge al Consiglio Regionale per il riconoscimento dei debiti fuori bilancio ai sensi dell'art. 73, c. 1, lett a), del decreto legislativo 23 giugno 2011, n. 118. Importo complessivo Euro 63.747,36. | 365 | 2020 | 1.489,50 |
| 2021 | 489 | 04/11/2021 | Legge Regionale n. 30 del 7 dicembre 2021 | 50/7/10-50/13/00 | Proposta di disegno di legge al Consiglio Regionale per il riconoscimento dei debiti fuori bilancio ai sensi dell'art. 73, c. 1, lett a), del decreto legislativo 23 giugno 2011, n. 118. Importo complessivo Euro 63.747,36. | 568 | 2021 | 3.584,21 |
| 2021 | 489 | 04/11/2021 | Legge Regionale n. 30 del 7 dicembre 2021 | 50/7/10-50/13/00 | Proposta di disegno di legge al Consiglio Regionale per il riconoscimento dei debiti fuori bilancio ai sensi dell'art. 73, c. 1, lett a), del decreto legislativo 23 giugno 2011, n. 118. Importo complessivo Euro 63.747,36. | 155 | 2020 | 2.032,76 |
| 2021 | 489 | 04/11/2021 | Legge Regionale n. 30 del 7 dicembre 2021 | 50/7/10-50/13/00 | Proposta di disegno di legge al Consiglio Regionale per il riconoscimento dei debiti fuori bilancio ai sensi dell'art. 73, c. 1, lett a), del decreto legislativo 23 giugno 2011, n. 118. Importo complessivo Euro 63.747,36. | 706 | 2020 | 1.958,91 |
| 2021 | 489 | 04/11/2021 | Legge Regionale n. 30 del 7 dicembre 2021 | 50/7/10-50/13/00 | Proposta di disegno di legge al Consiglio Regionale per il riconoscimento dei debiti fuori bilancio ai sensi dell'art. 73, c. 1, lett a), del decreto legislativo 23 giugno 2011, n. 118. Importo complessivo Euro 63.747,36. | 147 | 2020 | 3.091,22 |
| 2021 | 489 | 04/11/2021 | Legge Regionale n. 30 del 7 dicembre 2021 | 50/7/10-50/13/00 | Proposta di disegno di legge al Consiglio Regionale per il riconoscimento dei debiti fuori bilancio ai sensi dell'art. 73, c. 1, lett a), del decreto legislativo 23 giugno 2011, n. 118. Importo complessivo Euro 63.747,36. | 276 | 2020 | 2.179,22 |

Delibere di Giunta 2021 di riconoscimento di debiti fuori bilancio

| Anno | N. | Data | Legge Regionale | D.G. Proponente | Oggetto Deliberazione | Sentenza | Anno | Importo riconosciuto |
|------|-----|------------|---|------------------|---|----------|------|----------------------|
| 2021 | 489 | 04/11/2021 | Legge Regionale n. 30 del 7 dicembre 2021 | 50/7/10-50/13/00 | Proposta di disegno di legge al Consiglio Regionale per il riconoscimento dei debiti fuori bilancio ai sensi dell'art. 73, c. 1, lett a), del decreto legislativo 23 giugno 2011, n. 118. Importo complessivo Euro 63.747,36. | 296 | 2020 | 3.084,23 |
| 2021 | 489 | 04/11/2021 | Legge Regionale n. 30 del 7 dicembre 2021 | 50/7/10-50/13/00 | Proposta di disegno di legge al Consiglio Regionale per il riconoscimento dei debiti fuori bilancio ai sensi dell'art. 73, c. 1, lett a), del decreto legislativo 23 giugno 2011, n. 118. Importo complessivo Euro 63.747,36. | 151 | 2020 | 491,52 |
| 2021 | 489 | 04/11/2021 | Legge Regionale n. 30 del 7 dicembre 2021 | 50/7/10-50/13/00 | Proposta di disegno di legge al Consiglio Regionale per il riconoscimento dei debiti fuori bilancio ai sensi dell'art. 73, c. 1, lett a), del decreto legislativo 23 giugno 2011, n. 118. Importo complessivo Euro 63.747,36. | 479 | 2019 | 2.520,38 |
| 2021 | 489 | 04/11/2021 | Legge Regionale n. 30 del 7 dicembre 2021 | 50/7/10-50/13/00 | Proposta di disegno di legge al Consiglio Regionale per il riconoscimento dei debiti fuori bilancio ai sensi dell'art. 73, c. 1, lett a), del decreto legislativo 23 giugno 2011, n. 118. Importo complessivo Euro 63.747,36. | 367 | 2020 | 1.771,95 |
| 2021 | 489 | 04/11/2021 | Legge Regionale n. 30 del 7 dicembre 2021 | 50/7/10-50/13/00 | Proposta di disegno di legge al Consiglio Regionale per il riconoscimento dei debiti fuori bilancio ai sensi dell'art. 73, c. 1, lett a), del decreto legislativo 23 giugno 2011, n. 118. Importo complessivo Euro 63.747,36. | 295 | 2020 | 2.720,54 |
| 2021 | 489 | 04/11/2021 | Legge Regionale n. 30 del 7 dicembre 2021 | 50/7/10-50/13/00 | Proposta di disegno di legge al Consiglio Regionale per il riconoscimento dei debiti fuori bilancio ai sensi dell'art. 73, c. 1, lett a), del decreto legislativo 23 giugno 2011, n. 118. Importo complessivo Euro 63.747,36. | 520 | 2020 | 4.129,25 |
| 2021 | 489 | 04/11/2021 | Legge Regionale n. 30 del 7 dicembre 2021 | 50/7/10-50/13/00 | Proposta di disegno di legge al Consiglio Regionale per il riconoscimento dei debiti fuori bilancio ai sensi dell'art. 73, c. 1, lett a), del decreto legislativo 23 giugno 2011, n. 118. Importo complessivo Euro 63.747,36. | 152 | 2021 | 3.783,80 |
| 2021 | 489 | 04/11/2021 | Legge Regionale n. 30 del 7 dicembre 2021 | 50/7/10-50/13/00 | Proposta di disegno di legge al Consiglio Regionale per il riconoscimento dei debiti fuori bilancio ai sensi dell'art. 73, c. 1, lett a), del decreto legislativo 23 giugno 2011, n. 118. Importo complessivo Euro 63.747,36. | 356 | 2021 | 3.852,00 |
| 2021 | 490 | 04/11/2021 | Legge Regionale n. 29 del 7 dicembre 2021 | 50/10-50/13/00 | PROPOSTA DI DISEGNO DI LEGGE AL CONSIGLIO REGIONALE PER IL RICONOSCIMENTO DELLA LEGITTIMITA' DEI DEBITI FUORI BILANCIO AI SENSI DELL'ART. 73 DEL D.LGS. 118/2011. | rg 19585 | 2017 | 216.844,61 |
| 2021 | 490 | 04/11/2021 | Legge Regionale n. 29 del 7 dicembre 2021 | 50/10-50/13/00 | PROPOSTA DI DISEGNO DI LEGGE AL CONSIGLIO REGIONALE PER IL RICONOSCIMENTO DELLA LEGITTIMITA' DEI DEBITI FUORI BILANCIO AI SENSI DELL'ART. 73 DEL D.LGS. 118/2011. | 3198 | 2017 | 778,79 |
| 2021 | 514 | 16/11/2021 | | 50/8/5-50/13/00 | Proposta al Consiglio Regionale di disegno di legge regionale per il riconoscimento dei debiti fuori bilancio ai sensi dell'art. 73 del D.lgs. 118/2011 e s.m.i. | 2814 | 2021 | 47.375,51 |
| 2021 | 514 | 16/11/2021 | | 50/8/5-50/13/00 | Proposta al Consiglio Regionale di disegno di legge regionale per il riconoscimento dei debiti fuori bilancio ai sensi dell'art. 73 del D.lgs. 118/2011 e s.m.i. | 172 | 2019 | 7.553,04 |
| 2021 | 514 | 16/11/2021 | | 50/8/5-50/13/00 | Proposta al Consiglio Regionale di disegno di legge regionale per il riconoscimento dei debiti fuori bilancio ai sensi dell'art. 73 del D.lgs. 118/2011 e s.m.i. | 7 | 2021 | 3.502,00 |
| 2021 | 514 | 16/11/2021 | | 50/8/5-50/13/00 | Proposta al Consiglio Regionale di disegno di legge regionale per il riconoscimento dei debiti fuori bilancio ai sensi dell'art. 73 del D.lgs. 118/2011 e s.m.i. | 2899 | 2017 | 528,10 |
| 2021 | 514 | 16/11/2021 | | 50/8/5-50/13/00 | Proposta al Consiglio Regionale di disegno di legge regionale per il riconoscimento dei debiti fuori bilancio ai sensi dell'art. 73 del D.lgs. 118/2011 e s.m.i. | 648 | 2020 | 3.250,84 |
| 2021 | 514 | 16/11/2021 | | 50/8/5-50/13/00 | Proposta al Consiglio Regionale di disegno di legge regionale per il riconoscimento dei debiti fuori bilancio ai sensi dell'art. 73 del D.lgs. 118/2011 e s.m.i. | 7172 | 2021 | 791,34 |
| 2021 | 515 | 16/11/2021 | | 50/7/10-50/13/00 | Proposta di disegno di legge al Consiglio regionale per il riconoscimento della legittimita' di debito fuori bilancio ai sensi dell'art. 73, comma 1, lettera a), del decreto legislativo 23 giugno 2011, n. 118, come modificato dal decreto legislativo 10 agosto 2014 n. 126. Importo complessivo di euro 43.845,90. | 213 | 2019 | 3.448,94 |
| 2021 | 515 | 16/11/2021 | | 50/7/10-50/13/00 | Proposta di disegno di legge al Consiglio regionale per il riconoscimento della legittimita' di debito fuori bilancio ai sensi dell'art. 73, comma 1, lettera a), del decreto legislativo 23 giugno 2011, n. 118, come modificato dal decreto legislativo 10 agosto 2014 n. 126. Importo complessivo di euro 43.845,90. | 342 | 2018 | 1.036,48 |
| 2021 | 515 | 16/11/2021 | | 50/7/10-50/13/00 | Proposta di disegno di legge al Consiglio regionale per il riconoscimento della legittimita' di debito fuori bilancio ai sensi dell'art. 73, comma 1, lettera a), del decreto legislativo 23 giugno 2011, n. 118, come modificato dal decreto legislativo 10 agosto 2014 n. 126. Importo complessivo di euro 43.845,90. | 310 | 2018 | 2.476,78 |

Delibere di Giunta 2021 di riconoscimento di debiti fuori bilancio

| Anno | N. | Data | Legge Regionale | D.G. Proponente | Oggetto Deliberazione | Sentenza | Anno | Importo riconosciuto |
|------|-----|------------|---|-----------------------------|---|---|------|----------------------|
| 2021 | 515 | 16/11/2021 | | 50/7/10-50/13/00 | Proposta di disegno di legge al Consiglio regionale per il riconoscimento della legittimita' di debito fuori bilancio ai sensi dell'art. 73, comma 1, lettera a), del decreto legislativo 23 giugno 2011, n. 118, come modificato dal decreto legislativo 10 agosto 2014 n. 126. Importo complessivo di euro 43.845,90. | 311 | 2018 | 2.680,76 |
| 2021 | 515 | 16/11/2021 | | 50/7/10-50/13/00 | Proposta di disegno di legge al Consiglio regionale per il riconoscimento della legittimita' di debito fuori bilancio ai sensi dell'art. 73, comma 1, lettera a), del decreto legislativo 23 giugno 2011, n. 118, come modificato dal decreto legislativo 10 agosto 2014 n. 126. Importo complessivo di euro 43.845,90. | 70 | 2019 | 2.825,13 |
| 2021 | 515 | 16/11/2021 | | 50/7/10-50/13/00 | Proposta di disegno di legge al Consiglio regionale per il riconoscimento della legittimita' di debito fuori bilancio ai sensi dell'art. 73, comma 1, lettera a), del decreto legislativo 23 giugno 2011, n. 118, come modificato dal decreto legislativo 10 agosto 2014 n. 126. Importo complessivo di euro 43.845,90. | 489 | 2019 | 12.931,09 |
| 2021 | 515 | 16/11/2021 | | 50/7/10-50/13/00 | Proposta di disegno di legge al Consiglio regionale per il riconoscimento della legittimita' di debito fuori bilancio ai sensi dell'art. 73, comma 1, lettera a), del decreto legislativo 23 giugno 2011, n. 118, come modificato dal decreto legislativo 10 agosto 2014 n. 126. Importo complessivo di euro 43.845,90. | 485 | 2019 | 1.598,91 |
| 2021 | 515 | 16/11/2021 | | 50/7/10-50/13/00 | Proposta di disegno di legge al Consiglio regionale per il riconoscimento della legittimita' di debito fuori bilancio ai sensi dell'art. 73, comma 1, lettera a), del decreto legislativo 23 giugno 2011, n. 118, come modificato dal decreto legislativo 10 agosto 2014 n. 126. Importo complessivo di euro 43.845,90. | 449 | 2019 | 2.794,99 |
| 2021 | 515 | 16/11/2021 | | 50/7/10-50/13/00 | Proposta di disegno di legge al Consiglio regionale per il riconoscimento della legittimita' di debito fuori bilancio ai sensi dell'art. 73, comma 1, lettera a), del decreto legislativo 23 giugno 2011, n. 118, come modificato dal decreto legislativo 10 agosto 2014 n. 126. Importo complessivo di euro 43.845,90. | 181 | 2019 | 2.520,40 |
| 2021 | 515 | 16/11/2021 | | 50/7/10-50/13/00 | Proposta di disegno di legge al Consiglio regionale per il riconoscimento della legittimita' di debito fuori bilancio ai sensi dell'art. 73, comma 1, lettera a), del decreto legislativo 23 giugno 2011, n. 118, come modificato dal decreto legislativo 10 agosto 2014 n. 126. Importo complessivo di euro 43.845,90. | 347 | 2019 | 5.515,87 |
| 2021 | 515 | 16/11/2021 | | 50/7/10-50/13/00 | Proposta di disegno di legge al Consiglio regionale per il riconoscimento della legittimita' di debito fuori bilancio ai sensi dell'art. 73, comma 1, lettera a), del decreto legislativo 23 giugno 2011, n. 118, come modificato dal decreto legislativo 10 agosto 2014 n. 126. Importo complessivo di euro 43.845,90. | 79 | 2019 | 6.476,55 |
| 2021 | 554 | 30/11/2021 | | 50/1/0-50/13/00 | Proposta di disegno di legge al Consiglio Regionale per il riconoscimento della legittimita' dei debiti fuori bilancio ai sensi dell'art. 73, c. 1, lett. a), del decreto legislativo 23 giugno 2011, n. 118. Importo di euro 1.848,83 derivante da sentenza esecutiva | 2693 | 2021 | 1.848,83 |
| 2021 | 555 | 30/11/2021 | | 50/5/0-50/13/00 | Proposta di Disegno di Legge al Consiglio Regionale per il riconoscimento della legittimita' dei debiti fuori bilancio ai sensi dell'art. 73, comma 1 lettera a) del D.Lgs. 23 giugno 2011, n. 118. Regolarizzazione Provvisori di uscita 2021. Importo complessivo euro 95.398,68 | 31566/18-4634/19-3359/17-1905/17-3367/18-2016/13-9483/14-1396/16-4103/19-534/16-2240/17-4102/19-4103/19-506/17-1222/18-14703/19-1905/17-2774/20-2106/13-1222/18-1633/16-11594/14-2221/19-5597/19-3407/19-2775/17-1164/18-3396/19-1765/18- | | 95.398,68 |
| | | | BOLLETTINO UFFICIALE della REGIONE CAMPANIA | n. 108 del 29 Dicembre 2022 | PARTE I Atti della Regione | | | |
| 2021 | 573 | 07/12/2021 | | 50/17/1-50/13/00 | Proposta al Consiglio Regionale di disegno di legge per il riconoscimento della legittimita' di debiti fuori bilancio, ai sensi dell'art.73,comma 1, lett. a), del D.Lgs. 23/06/2011 n. 118 ss.mm.ii., per complessivi euro 5.592,91 - con prelievo dal fondo debiti fuori bilancio. | 564 | 2021 | 3.315,11 |
| 2021 | 573 | 07/12/2021 | | 50/17/1-50/13/00 | Proposta al Consiglio Regionale di disegno di legge per il riconoscimento della legittimita' di debiti fuori bilancio, ai sensi dell'art.73,comma 1, lett. a), del D.Lgs. 23/06/2011 n. 118 ss.mm.ii., per complessivi euro 5.592,91 - con prelievo dal fondo debiti fuori bilancio. | 2252 | 2021 | 2.277,80 |
| 2021 | 574 | 07/12/2021 | | 50/2/3-50/13/00 | Proposta al Consiglio Regionale della Campania, ai sensi dell'art. 73 del D.lgs 118/2011 e ss.mm.ii., di disegno di legge per il riconoscimento di debiti fuori bilancio | 822 | 2021 | 31.121,14 |
| 2021 | 574 | 07/12/2021 | | 50/2/3-50/13/00 | Proposta al Consiglio Regionale della Campania, ai sensi dell'art. 73 del D.lgs 118/2011 e ss.mm.ii., di disegno di legge per il riconoscimento di debiti fuori bilancio | 607 | 2018 | 15.347,43 |
| 2021 | 574 | 07/12/2021 | | 50/2/3-50/13/00 | Proposta al Consiglio Regionale della Campania, ai sensi dell'art. 73 del D.lgs 118/2011 e ss.mm.ii., di disegno di legge per il riconoscimento di debiti fuori bilancio | 6038 | 2014 | 729,56 |

Delibere di Giunta 2021 di riconoscimento di debiti fuori bilancio

| Anno | N. | Data | Legge Regionale | D.G. Proponente | Oggetto Deliberazione | Sentenza | Anno | Importo riconosciuto |
|------|-----|------------|-----------------|------------------|---|------------|-----------|----------------------|
| 2021 | 574 | 07/12/2021 | | 50/2/3-50/13/00 | Proposta al Consiglio Regionale della Campania, ai sensi dell'art. 73 del D.lgs 118/2011 e ss.mm.ii., di disegno di legge per il riconoscimento di debiti fuori bilancio | 607 | 2018 | 2.510,40 |
| 2021 | 584 | 14/12/2021 | | 50/14/2-50/13/00 | Disegno di legge ai sensi art. 73, del decreto legislativo n. 118.2011 e s.m.i., per il riconoscimento debiti fuori bilancio riguardanti la Direzione Generale per le Risorse Umane. Importo complessivo di euro 665.266,31 | 3579 | 2021 | 891,49 |
| 2021 | 584 | 14/12/2021 | | 50/14/2-50/13/00 | Disegno di legge ai sensi art. 73, del decreto legislativo n. 118.2011 e s.m.i., per il riconoscimento debiti fuori bilancio riguardanti la Direzione Generale per le Risorse Umane. Importo complessivo di euro 665.266,31 | 60 | 2021 | 26.980,86 |
| 2021 | 584 | 14/12/2021 | | 50/14/2-50/13/00 | Disegno di legge ai sensi art. 73, del decreto legislativo n. 118.2011 e s.m.i., per il riconoscimento debiti fuori bilancio riguardanti la Direzione Generale per le Risorse Umane. Importo complessivo di euro 665.266,31 | 281 | 2019 | 26.271,47 |
| 2021 | 584 | 14/12/2021 | | 50/14/2-50/13/00 | Disegno di legge ai sensi art. 73, del decreto legislativo n. 118.2011 e s.m.i., per il riconoscimento debiti fuori bilancio riguardanti la Direzione Generale per le Risorse Umane. Importo complessivo di euro 665.266,31 | 895 | 2021 | 2.738,80 |
| 2021 | 584 | 14/12/2021 | | 50/14/2-50/13/00 | Disegno di legge ai sensi art. 73, del decreto legislativo n. 118.2011 e s.m.i., per il riconoscimento debiti fuori bilancio riguardanti la Direzione Generale per le Risorse Umane. Importo complessivo di euro 665.266,31 | 3873 | 2021 | 40.562,28 |
| 2021 | 584 | 14/12/2021 | | 50/14/2-50/13/00 | Disegno di legge ai sensi art. 73, del decreto legislativo n. 118.2011 e s.m.i., per il riconoscimento debiti fuori bilancio riguardanti la Direzione Generale per le Risorse Umane. Importo complessivo di euro 665.266,31 | 3695 | 2021 | 1.167,30 |
| 2021 | 584 | 14/12/2021 | | 50/14/2-50/13/00 | Disegno di legge ai sensi art. 73, del decreto legislativo n. 118.2011 e s.m.i., per il riconoscimento debiti fuori bilancio riguardanti la Direzione Generale per le Risorse Umane. Importo complessivo di euro 665.266,31 | 3138 | 2021 | 35.980,37 |
| 2021 | 584 | 14/12/2021 | | 50/14/2-50/13/00 | Disegno di legge ai sensi art. 73, del decreto legislativo n. 118.2011 e s.m.i., per il riconoscimento debiti fuori bilancio riguardanti la Direzione Generale per le Risorse Umane. Importo complessivo di euro 665.266,31 | 25 | 2021 | 11.283,01 |
| 2021 | 584 | 14/12/2021 | | 50/14/2-50/13/00 | Disegno di legge ai sensi art. 73, del decreto legislativo n. 118.2011 e s.m.i., per il riconoscimento debiti fuori bilancio riguardanti la Direzione Generale per le Risorse Umane. Importo complessivo di euro 665.266,31 | 3446 | 2021 | 6.639,58 |
| 2021 | 584 | 14/12/2021 | | 50/14/2-50/13/00 | Disegno di legge ai sensi art. 73, del decreto legislativo n. 118.2011 e s.m.i., per il riconoscimento debiti fuori bilancio riguardanti la Direzione Generale per le Risorse Umane. Importo complessivo di euro 665.266,31 | 4088 | 2021 | 21.571,28 |
| 2021 | 584 | 14/12/2021 | | 50/14/2-50/13/00 | Disegno di legge ai sensi art. 73, del decreto legislativo n. 118.2011 e s.m.i., per il riconoscimento debiti fuori bilancio riguardanti la Direzione Generale per le Risorse Umane. Importo complessivo di euro 665.266,31 | 1789/6972 | 2013/2019 | 613,28 |
| 2021 | 584 | 14/12/2021 | | 50/14/2-50/13/00 | Disegno di legge ai sensi art. 73, del decreto legislativo n. 118.2011 e s.m.i., per il riconoscimento debiti fuori bilancio riguardanti la Direzione Generale per le Risorse Umane. Importo complessivo di euro 665.266,31 | 5531 | 2019 | 44.615,87 |
| 2021 | 584 | 14/12/2021 | | 50/14/2-50/13/00 | Disegno di legge ai sensi art. 73, del decreto legislativo n. 118.2011 e s.m.i., per il riconoscimento debiti fuori bilancio riguardanti la Direzione Generale per le Risorse Umane. Importo complessivo di euro 665.266,31 | 2344 | 2021 | 385.542,07 |
| 2021 | 584 | 14/12/2021 | | 50/14/2-50/13/00 | Disegno di legge ai sensi art. 73, del decreto legislativo n. 118.2011 e s.m.i., per il riconoscimento debiti fuori bilancio riguardanti la Direzione Generale per le Risorse Umane. Importo complessivo di euro 665.266,31 | 4390 | 2020 | 59.241,05 |
| 2021 | 584 | 14/12/2021 | | 50/14/2-50/13/00 | Disegno di legge ai sensi art. 73, del decreto legislativo n. 118.2011 e s.m.i., per il riconoscimento debiti fuori bilancio riguardanti la Direzione Generale per le Risorse Umane. Importo complessivo di euro 665.266,31 | 4522 | 2021 | 1.167,30 |
| 2021 | 631 | 28/12/2021 | | 50/5/5-50/13/00 | Proposta di disegno di legge al Consiglio Regionale per il riconoscimento della legittimita' di debiti fuori bilancio ai sensi dell'art. 73, comma 1, lettera a) del decreto legislativo 23 giugno 2011 n. 118 come modificato dal decreto legislativo 10 agosto 2014, n. 126 D.G. 50.05 Importo di euro 6.483,00. | 2480 | 2020 | 6.483,00 |
| 2021 | 632 | 28/12/2021 | | 50/8/5-50/13/00 | Proposta al Consiglio Regionale di disegno di legge regionale per il riconoscimento dei debiti fuori bilancio ai sensi dell'art. 73 del D.lgs. 118/2011 e s.m.i. Presa d'atto del decreto del commissario ad acta n. 23 del 17.11.2021 | 54866/6497 | 2001/2020 | 1.673,85 |
| 2021 | 633 | 28/12/2021 | | 50/8/5-50/13/00 | Proposta al Consiglio Regionale di disegno di legge regionale per il riconoscimento dei debiti fuori bilancio ai sensi dell'art. 73 del D.lgs. 118/2011 e s.m.i. | 5301 | 2021 | 3.502,00 |
| 2021 | 633 | 28/12/2021 | | 50/8/5-50/13/00 | Proposta al Consiglio Regionale di disegno di legge regionale per il riconoscimento dei debiti fuori bilancio ai sensi dell'art. 73 del D.lgs. 118/2011 e s.m.i. | 1355 | 2010 | 535,79 |
| 2021 | 634 | 28/12/2021 | | 50/18/0-50/13/00 | Proposta al Consiglio Regionale di disegno di legge regionale per il riconoscimento dei debiti fuori bilancio ai sensi dell'art. 73 del D.lgs. 118/2011 e s.m.i. | 474 | 2020 | 284,20 |
| 2021 | 634 | 28/12/2021 | | 50/18/0-50/13/00 | Proposta di disegno di legge al Consiglio Regionale per il riconoscimento della legittimita' di debiti fuori bilancio ai sensi dell'articolo 73, comma 1, lettera a) del decreto legislativo 23 giugno 2011, n. 118 come modificato dal decreto legislativo 10 agosto 2014, n. 126. D.G. 5018 - Importo complessivo euro 87.222,64. | 167 | 2021 | 3.754,62 |
| 2021 | 634 | 28/12/2021 | | 50/18/0-50/13/00 | Proposta di disegno di legge al Consiglio Regionale per il riconoscimento della legittimita' di debiti fuori bilancio ai sensi dell'articolo 73, comma 1, lettera a) del decreto legislativo 23 giugno 2011, n. 118 come modificato dal decreto legislativo 10 agosto 2014, n. 126. D.G. 5018 - Importo complessivo euro 87.222,64. | 22108 | 2019 | 83.468,02 |
| 2021 | 635 | 28/12/2021 | | 50/06/02-50/13 | Proposta al Consiglio Regionale di Disegno di Legge per il riconoscimento della legittimita' di debiti fuori bilancio, ai sensi dell'art. 73, comma 1, del D.Lgs. n. 118/2011 ss.mm.ii., derivanti da sentenze esecutive per l'importo complessivo di euro 311.862,72 - Prelievo dal fondo debiti fuori bilancio per euro 135.213,95. | 331 | 2020 | 1.872,60 |
| 2021 | 635 | 28/12/2021 | | 50/06/02-50/13 | Proposta al Consiglio Regionale di Disegno di Legge per il riconoscimento della legittimita' di debiti fuori bilancio, ai sensi dell'art. 73, comma 1, del D.Lgs. n. 118/2011 ss.mm.ii., derivanti da sentenze esecutive per l'importo complessivo di euro 311.862,72 - Prelievo dal fondo debiti fuori bilancio per euro 135.213,95. | 6415 | 2021 | 1.196,00 |

Delibere di Giunta 2021 di riconoscimento di debiti fuori bilancio

| Anno | N. | Data | Legge Regionale | D.G. Proponente | Oggetto Deliberazione | Sentenza | Anno | Importo riconosciuto |
|------|-----|------------|-----------------|------------------|---|----------|------|----------------------|
| 2021 | 635 | 28/12/2021 | | 50/06/02-50/13 | Proposta al Consiglio Regionale di Disegno di Legge per il riconoscimento della legittimita' di debiti fuori bilancio, ai sensi dell'art. 73, comma 1, del D.Lgs. n. 118/2011 ss.mm.ii., derivanti da sentenze esecutive per l'importo complessivo di euro 311.862,72 - Prelievo dal fondo debiti fuori bilancio per euro 135.213,95. | 5937 | 2021 | 1.196,00 |
| 2021 | 635 | 28/12/2021 | | 50/06/02-50/13 | Proposta al Consiglio Regionale di Disegno di Legge per il riconoscimento della legittimita' di debiti fuori bilancio, ai sensi dell'art. 73, comma 1, del D.Lgs. n. 118/2011 ss.mm.ii., derivanti da sentenze esecutive per l'importo complessivo di euro 311.862,72 - Prelievo dal fondo debiti fuori bilancio per euro 135.213,95. | 7164 | 2017 | 1.477,02 |
| 2021 | 635 | 28/12/2021 | | 50/06/02-50/13 | Proposta al Consiglio Regionale di Disegno di Legge per il riconoscimento della legittimita' di debiti fuori bilancio, ai sensi dell'art. 73, comma 1, del D.Lgs. n. 118/2011 ss.mm.ii., derivanti da sentenze esecutive per l'importo complessivo di euro 311.862,72 - Prelievo dal fondo debiti fuori bilancio per euro 135.213,95. | 14 | 2021 | 1.418,80 |
| 2021 | 635 | 28/12/2021 | | 50/06/02-50/13 | Proposta al Consiglio Regionale di Disegno di Legge per il riconoscimento della legittimita' di debiti fuori bilancio, ai sensi dell'art. 73, comma 1, del D.Lgs. n. 118/2011 ss.mm.ii., derivanti da sentenze esecutive per l'importo complessivo di euro 311.862,72 - Prelievo dal fondo debiti fuori bilancio per euro 135.213,95. | 4277 | 2021 | 290.856,59 |
| 2021 | 635 | 28/12/2021 | | 50/06/02-50/13 | Proposta al Consiglio Regionale di Disegno di Legge per il riconoscimento della legittimita' di debiti fuori bilancio, ai sensi dell'art. 73, comma 1, del D.Lgs. n. 118/2011 ss.mm.ii., derivanti da sentenze esecutive per l'importo complessivo di euro 311.862,72 - Prelievo dal fondo debiti fuori bilancio per euro 135.213,95. | 825 | 2017 | 4.440,80 |
| 2021 | 635 | 28/12/2021 | | 50/06/02-50/13 | Proposta al Consiglio Regionale di Disegno di Legge per il riconoscimento della legittimita' di debiti fuori bilancio, ai sensi dell'art. 73, comma 1, del D.Lgs. n. 118/2011 ss.mm.ii., derivanti da sentenze esecutive per l'importo complessivo di euro 311.862,72 - Prelievo dal fondo debiti fuori bilancio per euro 135.213,95. | 2636 | 2020 | 3.928,13 |
| 2021 | 635 | 28/12/2021 | | 50/06/02-50/13 | Proposta al Consiglio Regionale di Disegno di Legge per il riconoscimento della legittimita' di debiti fuori bilancio, ai sensi dell'art. 73, comma 1, del D.Lgs. n. 118/2011 ss.mm.ii., derivanti da sentenze esecutive per l'importo complessivo di euro 311.862,72 - Prelievo dal fondo debiti fuori bilancio per euro 135.213,95. | 4051 | 2015 | 1.048,55 |
| 2021 | 635 | 28/12/2021 | | 50/06/02-50/13 | Proposta al Consiglio Regionale di Disegno di Legge per il riconoscimento della legittimita' di debiti fuori bilancio, ai sensi dell'art. 73, comma 1, del D.Lgs. n. 118/2011 ss.mm.ii., derivanti da sentenze esecutive per l'importo complessivo di euro 311.862,72 - Prelievo dal fondo debiti fuori bilancio per euro 135.213,95. | 237 | 2013 | 2.609,03 |
| 2021 | 635 | 28/12/2021 | | 50/06/02-50/13 | Proposta al Consiglio Regionale di Disegno di Legge per il riconoscimento della legittimita' di debiti fuori bilancio, ai sensi dell'art. 73, comma 1, del D.Lgs. n. 118/2011 ss.mm.ii., derivanti da sentenze esecutive per l'importo complessivo di euro 311.862,72 - Prelievo dal fondo debiti fuori bilancio per euro 135.213,95. | 85 | 2018 | 1.819,20 |
| 2021 | 636 | 28/12/2021 | | 50/17/1-50/13/00 | Proposta al Consiglio Regionale di disegno di legge per il riconoscimento della legittimita' di debiti fuori bilancio, ai sensi dell'art.73,comma , lett. a), del D.Lgs. 23/06/2011 n. 118 ss.mm.ii., per complessivi euro 1.935,13 - con prelievo dal fondo debiti | 1109 | 2021 | 1.935,13 |
| 2021 | 637 | 28/12/2021 | | 50/6/2-50/13/00 | Proposta di Disegno di Legge al Consiglio Regionale per il riconoscimento della legittimita' di debiti fuori bilancio, ai sensi dell'art. 73, comma 1, lettera a) del D.lgs. n.118/2011, derivante da sentenze esecutive per l'importo complessivo di euro 121.381,26 - Prelievo dal fondo debiti fuori bilancio per euro 83.889,24. | 2698 | 2020 | 69.555,50 |
| 2021 | 637 | 28/12/2021 | | 50/6/2-50/13/00 | Proposta di Disegno di Legge al Consiglio Regionale per il riconoscimento della legittimita' di debiti fuori bilancio, ai sensi dell'art. 73, comma 1, lettera a) del D.lgs. n.118/2011, derivante da sentenze esecutive per l'importo complessivo di euro 121.381,26 - Prelievo dal fondo debiti fuori bilancio per euro 83.889,24. | 1717 | 2018 | 50.872,52 |
| 2021 | 637 | 28/12/2021 | | 50/6/2-50/13/00 | Proposta di Disegno di Legge al Consiglio Regionale per il riconoscimento della legittimita' di debiti fuori bilancio, ai sensi dell'art. 73, comma 1, lettera a) del D.lgs. n.118/2011, derivante da sentenze esecutive per l'importo complessivo di euro 121.381,26 - Prelievo dal fondo debiti fuori bilancio per euro 83.889,24. | 4368 | 2017 | 1.453,24 |
| 2021 | 638 | 28/12/2021 | | 50/17-50/13/00 | Proposta al Consiglio Regionale di disegno di legge per il riconoscimento della legittimita' di debiti fuori bilancio, ai sensi dell'art. 73, del D.Lgs 23/06/2011 n. 118 ss.mm.ii., per complessivi euro 38.740.874,49. | 3517 | 2020 | 38.740.874,49 |
| 2021 | 639 | 28/12/2021 | | 50/7/4-50/13/00 | Proposta di disegno di legge al Consiglio Regionale per il riconoscimento dei debiti fuori bilancio ai sensi dell'art. 73, c. 1, lett. a), del decreto legislativo 23 giugno 2011, n. 118. Importo complessivo euro 522.981,40. | 871 | 2020 | 520.292,72 |
| 2021 | 639 | 28/12/2021 | | 50/7/4-50/13/00 | Proposta di disegno di legge al Consiglio Regionale per il riconoscimento dei debiti fuori bilancio ai sensi dell'art. 73, c. 1, lett. a), del decreto legislativo 23 giugno 2011, n. 118. Importo complessivo euro 522.981,40. | 2078 | 2019 | 2.688,68 |
| 2021 | 640 | 28/12/2021 | | 50/7/0-50/13/00 | riconoscimento dei debiti fuori bilancio ai sensi dell'art. 73, c. 1, lett. a), del decreto legislativo 23 giugno 2011, n. 118. Importo complessivo euro 71.005,88. | 27 | 2019 | 2.622,13 |
| 2021 | 640 | 28/12/2021 | | 50/7/0-50/13/00 | riconoscimento dei debiti fuori bilancio ai sensi dell'art. 73, c. 1, lett. a), del decreto legislativo 23 giugno 2011, n. 118. Importo complessivo euro 71.005,88. | 26 | 2019 | 1.765,74 |
| 2021 | 640 | 28/12/2021 | | 50/7/0-50/13/00 | riconoscimento dei debiti fuori bilancio ai sensi dell'art. 73, c. 1, lett. a), del decreto legislativo 23 giugno 2011, n. 118. Importo complessivo euro 71.005,88. | 108 | 2014 | 1.668,99 |
| 2021 | 640 | 28/12/2021 | | 50/7/0-50/13/00 | riconoscimento dei debiti fuori bilancio ai sensi dell'art. 73, c. 1, lett. a), del decreto legislativo 23 giugno 2011, n. 118. Importo complessivo euro 71.005,88. | 242 | 2018 | 2.513,69 |
| 2021 | 640 | 28/12/2021 | | 50/7/0-50/13/00 | riconoscimento dei debiti fuori bilancio ai sensi dell'art. 73, c. 1, lett. a), del decreto legislativo 23 giugno 2011, n. 118. Importo complessivo euro 71.005,88. | 262 | 2019 | 2.829,58 |
| 2021 | 640 | 28/12/2021 | | 50/7/0-50/13/00 | riconoscimento dei debiti fuori bilancio ai sensi dell'art. 73, c. 1, lett. a), del decreto legislativo 23 giugno 2011, n. 118. Importo complessivo euro 71.005,88. | 263 | 2018 | 4.262,10 |
| 2021 | 640 | 28/12/2021 | | 50/7/0-50/13/00 | riconoscimento dei debiti fuori bilancio ai sensi dell'art. 73, c. 1, lett. a), del decreto legislativo 23 giugno 2011, n. 118. Importo complessivo euro 71.005,88. | 372 | 2018 | 4.855,27 |
| 2021 | 640 | 28/12/2021 | | 50/7/0-50/13/00 | riconoscimento dei debiti fuori bilancio ai sensi dell'art. 73, c. 1, lett. a), del decreto legislativo 23 giugno 2011, n. 118. Importo complessivo euro 71.005,88. | 237 | 2018 | 6.459,89 |
| 2021 | 640 | 28/12/2021 | | 50/7/0-50/13/00 | riconoscimento dei debiti fuori bilancio ai sensi dell'art. 73, c. 1, lett. a), del decreto legislativo 23 giugno 2011, n. 118. Importo complessivo euro 71.005,88. | 239 | 2018 | 5.798,11 |
| 2021 | 640 | 28/12/2021 | | 50/7/0-50/13/00 | riconoscimento dei debiti fuori bilancio ai sensi dell'art. 73, c. 1, lett. a), del decreto legislativo 23 giugno 2011, n. 118. Importo complessivo euro 71.005,88. | 111 | 2017 | 1.188,80 |

Delibere di Giunta 2021 di riconoscimento di debiti fuori bilancio

| Anno | N. | Data | Legge Regionale | D.G. Proponente | Oggetto Deliberazione | Sentenza | Anno | Importo riconosciuto |
|------|-----|------------|-----------------|-----------------|---|----------|-----------|----------------------|
| 2021 | 640 | 28/12/2021 | | 50/7/0-50/13/00 | riconoscimento dei debiti fuori bilancio ai sensi dell'art. 73, c. 1, lett. a), del decreto legislativo 23 giugno 2011, n. 118. Importo complessivo euro 71.005,88. | 358 | 2018 | 8.979,78 |
| 2021 | 640 | 28/12/2021 | | 50/7/0-50/13/00 | riconoscimento dei debiti fuori bilancio ai sensi dell'art. 73, c. 1, lett. a), del decreto legislativo 23 giugno 2011, n. 118. Importo complessivo euro 71.005,88. | 377 | 2018 | 6.092,40 |
| 2021 | 640 | 28/12/2021 | | 50/7/0-50/13/00 | riconoscimento dei debiti fuori bilancio ai sensi dell'art. 73, c. 1, lett. a), del decreto legislativo 23 giugno 2011, n. 118. Importo complessivo euro 71.005,88. | 221 | 2019 | 2.111,33 |
| 2021 | 640 | 28/12/2021 | | 50/7/0-50/13/00 | riconoscimento dei debiti fuori bilancio ai sensi dell'art. 73, c. 1, lett. a), del decreto legislativo 23 giugno 2011, n. 118. Importo complessivo euro 71.005,88. | 125 | 2018 | 4.830,86 |
| 2021 | 640 | 28/12/2021 | | 50/7/0-50/13/00 | riconoscimento dei debiti fuori bilancio ai sensi dell'art. 73, c. 1, lett. a), del decreto legislativo 23 giugno 2011, n. 118. Importo complessivo euro 71.005,88. | 263 | 2018 | 2.701,20 |
| 2021 | 640 | 28/12/2021 | | 50/7/0-50/13/00 | riconoscimento dei debiti fuori bilancio ai sensi dell'art. 73, c. 1, lett. a), del decreto legislativo 23 giugno 2011, n. 118. Importo complessivo euro 71.005,88. | 279 | 2019 | 3.929,79 |
| 2021 | 640 | 28/12/2021 | | 50/7/0-50/13/00 | riconoscimento dei debiti fuori bilancio ai sensi dell'art. 73, c. 1, lett. a), del decreto legislativo 23 giugno 2011, n. 118. Importo complessivo euro 71.005,88. | 35 | 2020 | 2.244,55 |
| 2021 | 640 | 28/12/2021 | | 50/7/0-50/13/00 | riconoscimento dei debiti fuori bilancio ai sensi dell'art. 73, c. 1, lett. a), del decreto legislativo 23 giugno 2011, n. 118. Importo complessivo euro 71.005,88. | 277 | 2019 | 3.400,91 |
| 2021 | 640 | 28/12/2021 | | 50/7/0-50/13/00 | riconoscimento dei debiti fuori bilancio ai sensi dell'art. 73, c. 1, lett. a), del decreto legislativo 23 giugno 2011, n. 118. Importo complessivo euro 71.005,88. | 332 | 2019 | 2.750,76 |
| 2021 | 641 | 28/12/2021 | | 50/7/0-50/13/00 | Proposta di disegno di legge al Consiglio Regionale per il riconoscimento dei debiti fuori bilancio ai sensi dell'art. 73, c. 1, lett. a), del decreto legislativo 23 giugno 2011, n. 118. Importo complessivo euro 4.114,22 | 2 | 2016 | 2.575,59 |
| 2021 | 641 | 28/12/2021 | | 50/7/0-50/13/00 | Proposta di disegno di legge al Consiglio Regionale per il riconoscimento dei debiti fuori bilancio ai sensi dell'art. 73, c. 1, lett. a), del decreto legislativo 23 giugno 2011, n. 118. Importo complessivo euro 4.114,22 | 55 | 2018 | 1.538,63 |
| 2021 | 642 | 28/12/2021 | | 50/7/0-50/13/00 | Riconoscimento della legittimita' dei debiti fuori bilancio ai sensi dell'articolo 73, comma 1, lettera a), del decreto legislativo 23 giugno 2011, n. 118, come modificato dal decreto legislativo 10 agosto 2014, n. 126 e dal decreto-legge 30 aprile 2019, n. 34, convertito con modificazioni dalla L. 28 giugno 2019, n. 58. Importo complessivo euro 46.051,99 | 121 | 2019 | 3.074,00 |
| 2021 | 642 | 28/12/2021 | | 50/7/0-50/13/00 | Riconoscimento della legittimita' dei debiti fuori bilancio ai sensi dell'articolo 73, comma 1, lettera a), del decreto legislativo 23 giugno 2011, n. 118, come modificato dal decreto legislativo 10 agosto 2014, n. 126 e dal decreto-legge 30 aprile 2019, n. 34, convertito con modificazioni dalla L. 28 giugno 2019, n. 58. Importo complessivo euro 46.051,99 | 295 | 2019 | 3.414,82 |
| 2021 | 642 | 28/12/2021 | | 50/7/0-50/13/00 | Riconoscimento della legittimita' dei debiti fuori bilancio ai sensi dell'articolo 73, comma 1, lettera a), del decreto legislativo 23 giugno 2011, n. 118, come modificato dal decreto legislativo 10 agosto 2014, n. 126 e dal decreto-legge 30 aprile 2019, n. 34, convertito con modificazioni dalla L. 28 giugno 2019, n. 58. Importo complessivo euro 46.051,99 | 305 | 2018 | 6.314,91 |
| 2021 | 642 | 28/12/2021 | | 50/7/0-50/13/00 | Riconoscimento della legittimita' dei debiti fuori bilancio ai sensi dell'articolo 73, comma 1, lettera a), del decreto legislativo 23 giugno 2011, n. 118, come modificato dal decreto legislativo 10 agosto 2014, n. 126 e dal decreto-legge 30 aprile 2019, n. 34, convertito con modificazioni dalla L. 28 giugno 2019, n. 58. Importo complessivo euro 46.051,99 | 234 | 2017 | 850,10 |
| 2021 | 642 | 28/12/2021 | | 50/7/0-50/13/00 | Riconoscimento della legittimita' dei debiti fuori bilancio ai sensi dell'articolo 73, comma 1, lettera a), del decreto legislativo 23 giugno 2011, n. 118, come modificato dal decreto legislativo 10 agosto 2014, n. 126 e dal decreto-legge 30 aprile 2019, n. 34, convertito con modificazioni dalla L. 28 giugno 2019, n. 58. Importo complessivo euro 46.051,99 | 318 | 2019 | 2.397,06 |
| 2021 | 642 | 28/12/2021 | | 50/7/0-50/13/00 | Riconoscimento della legittimita' dei debiti fuori bilancio ai sensi dell'articolo 73, comma 1, lettera a), del decreto legislativo 23 giugno 2011, n. 118, come modificato dal decreto legislativo 10 agosto 2014, n. 126 e dal decreto-legge 30 aprile 2019, n. 34, convertito con modificazioni dalla L. 28 giugno 2019, n. 58. Importo complessivo euro 46.051,99 | 386 | 2019 | 2.224,82 |
| 2021 | 642 | 28/12/2021 | | 50/7/0-50/13/00 | Riconoscimento della legittimita' dei debiti fuori bilancio ai sensi dell'articolo 73, comma 1, lettera a), del decreto legislativo 23 giugno 2011, n. 118, come modificato dal decreto legislativo 10 agosto 2014, n. 126 e dal decreto-legge 30 aprile 2019, n. 34, convertito con modificazioni dalla L. 28 giugno 2019, n. 58. Importo complessivo euro 46.051,99 | 535 | 2018 | 5.224,10 |
| 2021 | 642 | 28/12/2021 | | 50/7/0-50/13/00 | Riconoscimento della legittimita' dei debiti fuori bilancio ai sensi dell'articolo 73, comma 1, lettera a), del decreto legislativo 23 giugno 2011, n. 118, come modificato dal decreto legislativo 10 agosto 2014, n. 126 e dal decreto-legge 30 aprile 2019, n. 34, convertito con modificazioni dalla L. 28 giugno 2019, n. 58. Importo complessivo euro 46.051,99 | 228/1026 | 2017-2016 | 4.384,78 |
| 2021 | 642 | 28/12/2021 | | 50/7/0-50/13/00 | Riconoscimento della legittimita' dei debiti fuori bilancio ai sensi dell'articolo 73, comma 1, lettera a), del decreto legislativo 23 giugno 2011, n. 118, come modificato dal decreto legislativo 10 agosto 2014, n. 126 e dal decreto-legge 30 aprile 2019, n. 34, convertito con modificazioni dalla L. 28 giugno 2019, n. 58. Importo complessivo euro 46.051,99 | 234 | 2017 | 2.351,79 |
| 2021 | 642 | 28/12/2021 | | 50/7/0-50/13/00 | Riconoscimento della legittimita' dei debiti fuori bilancio ai sensi dell'articolo 73, comma 1, lettera a), del decreto legislativo 23 giugno 2011, n. 118, come modificato dal decreto legislativo 10 agosto 2014, n. 126 e dal decreto-legge 30 aprile 2019, n. 34, convertito con modificazioni dalla L. 28 giugno 2019, n. 58. Importo complessivo euro 46.051,99 | 452 | 2019 | 3.155,90 |
| 2021 | 642 | 28/12/2021 | | 50/7/0-50/13/00 | Riconoscimento della legittimita' dei debiti fuori bilancio ai sensi dell'articolo 73, comma 1, lettera a), del decreto legislativo 23 giugno 2011, n. 118, come modificato dal decreto legislativo 10 agosto 2014, n. 126 e dal decreto-legge 30 aprile 2019, n. 34, convertito con modificazioni dalla L. 28 giugno 2019, n. 58. Importo complessivo euro 46.051,99 | 651 | 2019 | 2.513,58 |

BOLLETTINO UFFICIALE
della REGIONE CAMPANIA

n. 108 del 29 Dicembre 2022

Atti della Regione

Delibere di Giunta 2021 di riconoscimento di debiti fuori bilancio

| Anno | N. | Data | Legge Regionale | D.G. Proponente | Oggetto Deliberazione | Sentenza | Anno | Importo riconosciuto |
|------|-----|------------|-----------------|-----------------|---|----------|------|----------------------|
| 2021 | 642 | 28/12/2021 | | 50/7/0-50/13/00 | Riconoscimento della legittimita' dei debiti fuori bilancio ai sensi dell'articolo 73, comma 1, lettera a), del decreto legislativo 23 giugno 2011, n. 118, come modificato dal decreto legislativo 10 agosto 2014, n. 126 e dal decreto-legge 30 aprile 2019, n. 34, convertito con modificazioni dalla L. 28 giugno 2019, n. 58. Importo complessivo euro 46.051,99 | 414 | 2019 | 1.809,73 |
| 2021 | 642 | 28/12/2021 | | 50/7/0-50/13/00 | Riconoscimento della legittimita' dei debiti fuori bilancio ai sensi dell'articolo 73, comma 1, lettera a), del decreto legislativo 23 giugno 2011, n. 118, come modificato dal decreto legislativo 10 agosto 2014, n. 126 e dal decreto-legge 30 aprile 2019, n. 34, convertito con modificazioni dalla L. 28 giugno 2019, n. 58. Importo complessivo euro 46.051,99 | 386 | 2019 | 2.538,46 |
| 2021 | 642 | 28/12/2021 | | 50/7/0-50/13/00 | Riconoscimento della legittimita' dei debiti fuori bilancio ai sensi dell'articolo 73, comma 1, lettera a), del decreto legislativo 23 giugno 2011, n. 118, come modificato dal decreto legislativo 10 agosto 2014, n. 126 e dal decreto-legge 30 aprile 2019, n. 34, convertito con modificazioni dalla L. 28 giugno 2019, n. 58. Importo complessivo euro 46.051,99 | 937 | 2016 | 1.497,64 |
| 2021 | 642 | 28/12/2021 | | 50/7/0-50/13/00 | Riconoscimento della legittimita' dei debiti fuori bilancio ai sensi dell'articolo 73, comma 1, lettera a), del decreto legislativo 23 giugno 2011, n. 118, come modificato dal decreto legislativo 10 agosto 2014, n. 126 e dal decreto-legge 30 aprile 2019, n. 34, convertito con modificazioni dalla L. 28 giugno 2019, n. 58. Importo complessivo euro 46.051,99 | 314 | 2019 | 1.759,60 |
| 2021 | 642 | 28/12/2021 | | 50/7/0-50/13/00 | Riconoscimento della legittimita' dei debiti fuori bilancio ai sensi dell'articolo 73, comma 1, lettera a), del decreto legislativo 23 giugno 2011, n. 118, come modificato dal decreto legislativo 10 agosto 2014, n. 126 e dal decreto-legge 30 aprile 2019, n. 34, convertito con modificazioni dalla L. 28 giugno 2019, n. 58. Importo complessivo euro 46.051,99 | 387 | 2019 | 2.540,70 |
| 2021 | 643 | 28/12/2021 | | 50/7/0-50/13/00 | Proposta di disegno di legge al Consiglio Regionale per il riconoscimento dei debiti fuori bilancio ai sensi dell'art. 73, c. 1, lett. a), del decreto legislativo 23 giugno 2011, n. 118. Importo complessivo euro 73.351,24. | 93 | 2019 | 2.630,10 |
| 2021 | 643 | 28/12/2021 | | 50/7/0-50/13/00 | Proposta di disegno di legge al Consiglio Regionale per il riconoscimento dei debiti fuori bilancio ai sensi dell'art. 73, c. 1, lett. a), del decreto legislativo 23 giugno 2011, n. 118. Importo complessivo euro 73.351,24. | 1243 | 2018 | 2.102,55 |
| 2021 | 643 | 28/12/2021 | | 50/7/0-50/13/00 | Proposta di disegno di legge al Consiglio Regionale per il riconoscimento dei debiti fuori bilancio ai sensi dell'art. 73, c. 1, lett. a), del decreto legislativo 23 giugno 2011, n. 118. Importo complessivo euro 73.351,24. | 1363 | 2018 | 3.883,60 |
| 2021 | 643 | 28/12/2021 | | 50/7/0-50/13/00 | Proposta di disegno di legge al Consiglio Regionale per il riconoscimento dei debiti fuori bilancio ai sensi dell'art. 73, c. 1, lett. a), del decreto legislativo 23 giugno 2011, n. 118. Importo complessivo euro 73.351,24. | 1594 | 2018 | 3.980,58 |
| 2021 | 643 | 28/12/2021 | | 50/7/0-50/13/00 | Proposta di disegno di legge al Consiglio Regionale per il riconoscimento dei debiti fuori bilancio ai sensi dell'art. 73, c. 1, lett. a), del decreto legislativo 23 giugno 2011, n. 118. Importo complessivo euro 73.351,24. | 65 | 2019 | 1.727,23 |
| 2021 | 643 | 28/12/2021 | | 50/7/0-50/13/00 | Proposta di disegno di legge al Consiglio Regionale per il riconoscimento dei debiti fuori bilancio ai sensi dell'art. 73, c. 1, lett. a), del decreto legislativo 23 giugno 2011, n. 118. Importo complessivo euro 73.351,24. | 64 | 2019 | 1.878,80 |
| 2021 | 643 | 28/12/2021 | | 50/7/0-50/13/00 | Proposta di disegno di legge al Consiglio Regionale per il riconoscimento dei debiti fuori bilancio ai sensi dell'art. 73, c. 1, lett. a), del decreto legislativo 23 giugno 2011, n. 118. Importo complessivo euro 73.351,24. | 1650 | 2018 | 2.191,70 |
| 2021 | 643 | 28/12/2021 | | 50/7/0-50/13/00 | Proposta di disegno di legge al Consiglio Regionale per il riconoscimento dei debiti fuori bilancio ai sensi dell'art. 73, c. 1, lett. a), del decreto legislativo 23 giugno 2011, n. 118. Importo complessivo euro 73.351,24. | 1672 | 2018 | 3.200,17 |
| 2021 | 643 | 28/12/2021 | | 50/7/0-50/13/00 | Proposta di disegno di legge al Consiglio Regionale per il riconoscimento dei debiti fuori bilancio ai sensi dell'art. 73, c. 1, lett. a), del decreto legislativo 23 giugno 2011, n. 118. Importo complessivo euro 73.351,24. | 711 | 2019 | 6.091,70 |
| 2021 | 643 | 28/12/2021 | | 50/7/0-50/13/00 | Proposta di disegno di legge al Consiglio Regionale per il riconoscimento dei debiti fuori bilancio ai sensi dell'art. 73, c. 1, lett. a), del decreto legislativo 23 giugno 2011, n. 118. Importo complessivo euro 73.351,24. | 42 | 2020 | 2.152,48 |
| 2021 | 643 | 28/12/2021 | | 50/7/0-50/13/00 | Proposta di disegno di legge al Consiglio Regionale per il riconoscimento dei debiti fuori bilancio ai sensi dell'art. 73, c. 1, lett. a), del decreto legislativo 23 giugno 2011, n. 118. Importo complessivo euro 73.351,24. | 26 | 2020 | 2.297,59 |
| 2021 | 643 | 28/12/2021 | | 50/7/0-50/13/00 | Proposta di disegno di legge al Consiglio Regionale per il riconoscimento dei debiti fuori bilancio ai sensi dell'art. 73, c. 1, lett. a), del decreto legislativo 23 giugno 2011, n. 118. Importo complessivo euro 73.351,24. | 1644 | 2018 | 4.903,14 |
| 2021 | 643 | 28/12/2021 | | 50/7/0-50/13/00 | Proposta di disegno di legge al Consiglio Regionale per il riconoscimento dei debiti fuori bilancio ai sensi dell'art. 73, c. 1, lett. a), del decreto legislativo 23 giugno 2011, n. 118. Importo complessivo euro 73.351,24. | 239 | 2019 | 6.327,71 |
| 2021 | 643 | 28/12/2021 | | 50/7/0-50/13/00 | Proposta di disegno di legge al Consiglio Regionale per il riconoscimento dei debiti fuori bilancio ai sensi dell'art. 73, c. 1, lett. a), del decreto legislativo 23 giugno 2011, n. 118. Importo complessivo euro 73.351,24. | 1562 | 2019 | 2.533,13 |
| 2021 | 643 | 28/12/2021 | | 50/7/0-50/13/00 | Proposta di disegno di legge al Consiglio Regionale per il riconoscimento dei debiti fuori bilancio ai sensi dell'art. 73, c. 1, lett. a), del decreto legislativo 23 giugno 2011, n. 118. Importo complessivo euro 73.351,24. | 248 | 2019 | 5.231,46 |
| 2021 | 643 | 28/12/2021 | | 50/7/0-50/13/00 | Proposta di disegno di legge al Consiglio Regionale per il riconoscimento dei debiti fuori bilancio ai sensi dell'art. 73, c. 1, lett. a), del decreto legislativo 23 giugno 2011, n. 118. Importo complessivo euro 73.351,24. | 493 | 2019 | 2.428,00 |
| 2021 | 643 | 28/12/2021 | | 50/7/0-50/13/00 | Proposta di disegno di legge al Consiglio Regionale per il riconoscimento dei debiti fuori bilancio ai sensi dell'art. 73, c. 1, lett. a), del decreto legislativo 23 giugno 2011, n. 118. Importo complessivo euro 73.351,24. | 554 | 2019 | 4.754,14 |
| 2021 | 643 | 28/12/2021 | | 50/7/0-50/13/00 | Proposta di disegno di legge al Consiglio Regionale per il riconoscimento dei debiti fuori bilancio ai sensi dell'art. 73, c. 1, lett. a), del decreto legislativo 23 giugno 2011, n. 118. Importo complessivo euro 73.351,24. | 552 | 2019 | 2.582,40 |
| 2021 | 643 | 28/12/2021 | | 50/7/0-50/13/00 | Proposta di disegno di legge al Consiglio Regionale per il riconoscimento dei debiti fuori bilancio ai sensi dell'art. 73, c. 1, lett. a), del decreto legislativo 23 giugno 2011, n. 118. Importo complessivo euro 73.351,24. | 273 | 2020 | 3.280,18 |

Delibere di Giunta 2021 di riconoscimento di debiti fuori bilancio

| Anno | N. | Data | Legge Regionale | D.G. Proponente | Oggetto Deliberazione | Sentenza | Anno | Importo riconosciuto |
|------|-----|------------|-----------------|------------------|---|---------------------|------|----------------------|
| 2021 | 643 | 28/12/2021 | | 50/7/0-50/13/00 | Proposta di disegno di legge al Consiglio Regionale per il riconoscimento dei debiti fuori bilancio ai sensi dell'art. 73, c. 1, lett. a), del decreto legislativo 23 giugno 2011, n. 118. Importo complessivo euro 73.351,24. | 505 | 2019 | 6.147,00 |
| 2021 | 643 | 28/12/2021 | | 50/7/0-50/13/00 | Proposta di disegno di legge al Consiglio Regionale per il riconoscimento dei debiti fuori bilancio ai sensi dell'art. 73, c. 1, lett. a), del decreto legislativo 23 giugno 2011, n. 118. Importo complessivo euro 73.351,24. | 17 | 2019 | 3.027,57 |
| 2021 | 644 | 28/12/2021 | | 50/7/2-50/13/00 | Proposta di disegno di legge al Consiglio Regionale per il riconoscimento dei debiti fuori bilancio ai sensi dell'art. 73, comma 1, lett. a) del Decreto Legislativo 23 giugno 2011 n. 118. Importo complessivo euro 6.084,00. | 2924 | 2021 | 6.084,00 |
| 2021 | 645 | 28/12/2021 | | 50/12/0-50/13/00 | Proposta di Disegno di Legge per il riconoscimento da parte del Consiglio regionale della legittimita' di debiti fuori bilancio ascrivibili alla Direzione Generale Politiche Culturali e Turismo ai sensi dell'art. 73, comma 1, lett. a) D. Lgs. 118/2011. Importo totale euro 60.893,66. | 947 | 2021 | 52.178,85 |
| 2021 | 645 | 28/12/2021 | | 50/12/0-50/13/00 | Proposta di Disegno di Legge per il riconoscimento da parte del Consiglio regionale della legittimita' di debiti fuori bilancio ascrivibili alla Direzione Generale Politiche Culturali e Turismo ai sensi dell'art. 73, comma 1, lett. a) D. Lgs. 118/2011. Importo totale euro 60.893,66. | 3261 | 2021 | 4.377,36 |
| 2021 | 645 | 28/12/2021 | | 50/12/0-50/13/00 | Proposta di Disegno di Legge per il riconoscimento da parte del Consiglio regionale della legittimita' di debiti fuori bilancio ascrivibili alla Direzione Generale Politiche Culturali e Turismo ai sensi dell'art. 73, comma 1, lett. a) D. Lgs. 118/2011. Importo totale euro 60.893,66. | 1893-3474 | 2021 | 3.140,00 |
| 2021 | 645 | 28/12/2021 | | 50/12/0-50/13/00 | Proposta di Disegno di Legge per il riconoscimento da parte del Consiglio regionale della legittimita' di debiti fuori bilancio ascrivibili alla Direzione Generale Politiche Culturali e Turismo ai sensi dell'art. 73, comma 1, lett. a) D. Lgs. 118/2011. Importo totale euro 60.893,66. | 8337 | 2019 | 1.197,45 |
| 2021 | 646 | 28/12/2021 | | 50/12/0-50-13-00 | Proposta di Disegno di Legge per il riconoscimento da parte del Consiglio regionale di debiti fuori bilancio ascrivibili alla Direzione Generale Politiche Culturali e Turismo ai sensi dell'art. 73, comma 1, lett. a) D. Lgs. 118/2011. Importo totale euro 2.142.053,72. | 25/05/2021/702 3 | 2021 | 2.142.053,72 |
| | | | | | | | | 87.691.800,67 |

Provvedimenti 2021 dei Commissari ad acta di Riconoscimento debiti fuori bilancio

| Anno | N. | Data | | D.G. Proponente | Oggetto Deliberazione | Sentenza | Anno | Importo riconosciuto |
|------|----|------------|--|---------------------------|--|---------------------|------|----------------------|
| 2021 | 2 | 22/03/2021 | | 94/03 commissario ad acta | Ottemperanza alla sentenza Tar Campania settima sezione n.594 del 2020 Edvige Ferrara c/Regione Campania | 594 | 2020 | 7.448,24 |
| 2021 | 3 | 24/03/2021 | | 94/03 commissario ad acta | Delibera n.5 del 24 marzo 2021 del commissario ad acta in esecuzione della sentenza n.2317/2020-RG 541/2019 del Tar Campania sez.II napoli. Variazione bilancio per liquidazione compenso commissario ad acta. | 2317 | 2020 | 1.085,00 |
| 2021 | 11 | 09/06/2021 | | 94/03 commissario ad acta | Decreto n.12 del 4,06,2021 Unicredit . Variazione bilancio commissario ad acta. | 2928 | 2019 | 2.070.663,55 |
| 2021 | 14 | 14.06.2021 | | 94/03 commissario ad acta | Sentenza TAR Campania - Sezione V, n. 4179/2017 del 29/08/2017 - per l'esecuzione del giudicato di cui alle sentenze n. 4563/2014 e n. 3414/2016, su ricorso NRG n. 2989/2014 promosso da Maria Ricciardi contro Regione Campania e Comune di Monteverde - Determinazione del debito fuori bilancio - Prelievo dal fondo debiti fuori bilancio | 4563 e 3414/2016 | 2014 | 33.268,97 |
| 2021 | 23 | 17/11/2021 | | 94/03 commissario ad acta | delibera n.22 del 17 novembre 2021 del commissario ad acta in esecuzione della sentenza n.6497/2020, RG 1311/2017 del Tar Campania, sez. VII Napoli, Varaiazione di Bilancio | 6497 | 2020 | 1.673,85 |
| 2021 | 25 | 30/11/2021 | | 94/03 commissario ad acta | Delibera n. 2 del 30,11,2021 del Commissario ad acta in esecuzione della sentenza n.5857/2019 RG 3679/2016 del Tar Campania sez, VII Napoli Variazione bilancio. | 5857 | 2019 | 55.668,10 |
| 2021 | 29 | 09/12/2021 | | 94/03 commissario ad acta | Variazione compensativa ai sensi dell'art.11 comma 4 lettera f) del regolamento regionale 7 giugno 2018 n.5, tra il fondo debiti fuori bilancio di cui al capitolo U01026 Fondo debiti fuori bilancio e i capitoli di spesa U04291,U00271, U00360 del bilancio regionale E.F. 2021. | 13330 | 2019 | 13.690,68 |
| | | | | | | | | 2.183.498,39 |

Prelievi dai Fondi di Riserva

| Atto | Tipo Atto | Area funzionale | Spesa | | Competenza | | Cassa | |
|--|---------------------|-----------------|----------|-----|--------------|--------------|--------------|--------------|
| | | | Capitolo | Tit | (+) | (-) | (+) | (-) |
| 1 - Prelievi dai Fondi di Riserva per spese impreviste (art. 11, comma 4, lettera f) del Regolamento regionale 7 giugno 2018, n. 5) | | | | | | | | |
| 2021/0000026/50_08_05/G | Delibera Giunta Reg | COMP_LIBERA | U01026 | 1 | | 15.934,28 | | 15.934,28 |
| 2021/0000026/50_08_05/G | Delibera Giunta Reg | COMP_LIBERA | U00713 | 1 | 4.290,00 | | 4.290,00 | |
| 2021/0000026/50_08_05/G | Delibera Giunta Reg | COMP_LIBERA | U00719 | 1 | 9.401,28 | | 9.401,28 | |
| 2021/0000026/50_08_05/G | Delibera Giunta Reg | COMP_LIBERA | U01024 | 1 | 2.243,00 | | 2.243,00 | |
| 2021/0000061/50_13_91/G | Delibera Giunta Reg | COMP_LIBERA | U01010 | 1 | | 833.613,24 | | 833.613,24 |
| 2021/0000061/50_13_91/G | Delibera Giunta Reg | COMP_LIBERA | U03988 | 2 | 833.613,24 | | 833.613,24 | |
| 2021/0000061/50_13_91/G | Delibera Giunta Reg | COMP_LIBERA | U01010 | 1 | | 13.588,64 | | 13.588,64 |
| 2021/0000061/50_13_91/G | Delibera Giunta Reg | COMP_LIBERA | U07281 | 1 | 13.588,64 | | 13.588,64 | |
| 2021/0000067/50_17_01/G | Delibera Giunta Reg | COMP_LIBERA | U01026 | 1 | | 10.948,77 | | 10.948,77 |
| 2021/0000067/50_17_01/G | Delibera Giunta Reg | COMP_LIBERA | U01441 | 1 | 1.937,52 | | 1.937,52 | |
| 2021/0000067/50_17_01/G | Delibera Giunta Reg | COMP_LIBERA | U01797 | 1 | 2.359,38 | | 2.359,38 | |
| 2021/0000067/50_17_01/G | Delibera Giunta Reg | COMP_LIBERA | U01440 | 1 | 6.651,87 | | 6.651,87 | |
| 2021/0000068/50_07_04/G | Delibera Giunta Reg | COMP_LIBERA | U01026 | 1 | | 2.963,64 | | 2.963,64 |
| 2021/0000068/50_07_04/G | Delibera Giunta Reg | COMP_LIBERA | U00580 | 1 | 2.963,64 | | 2.963,64 | |
| 2021/0000086/50_13_91/G | Delibera Giunta Reg | COMP_LIBERA | U01010 | 1 | | 3.000,00 | | 3.000,00 |
| 2021/0000086/50_13_91/G | Delibera Giunta Reg | COMP_LIBERA | U04891 | 1 | 3.000,00 | | 3.000,00 | |
| 2021/0000086/50_13_91/G | Delibera Giunta Reg | COMP_LIBERA | U01010 | 1 | | 1.087,04 | | 1.087,04 |
| 2021/0000086/50_13_91/G | Delibera Giunta Reg | COMP_LIBERA | U04499 | 1 | 1.087,04 | | 1.087,04 | |
| 2021/0000086/50_13_91/G | Delibera Giunta Reg | COMP_LIBERA | U01010 | 1 | | 2.500,00 | | 2.500,00 |
| 2021/0000086/50_13_91/G | Delibera Giunta Reg | COMP_LIBERA | U00821 | 2 | 2.500,00 | | 2.500,00 | |
| 2021/0000096/50_08_05/G | Delibera Giunta Reg | COMP_LIBERA | U01026 | 1 | | 5.138.465,10 | | 5.138.465,10 |
| 2021/0000096/50_08_05/G | Delibera Giunta Reg | COMP_LIBERA | U00719 | 1 | 5.138.465,10 | | 5.138.465,10 | |
| 2021/0000097/50_18_00/G | Delibera Giunta Reg | COMP_LIBERA | U01026 | 1 | | 293.746,10 | | 293.746,10 |
| 2021/0000097/50_18_00/G | Delibera Giunta Reg | COMP_LIBERA | U04258 | 1 | 213.178,29 | | 213.178,29 | |
| 2021/0000097/50_18_00/G | Delibera Giunta Reg | COMP_LIBERA | U04260 | 1 | 14.921,22 | | 14.921,22 | |
| 2021/0000097/50_18_00/G | Delibera Giunta Reg | COMP_LIBERA | U04262 | 1 | 49.518,15 | | 49.518,15 | |
| 2021/0000097/50_18_00/G | Delibera Giunta Reg | COMP_LIBERA | U04264 | 1 | 16.128,44 | | 16.128,44 | |
| 2021/0000098/50_03_00/G | Delibera Giunta Reg | COMP_LIBERA | U01026 | 1 | | 500,00 | | 500,00 |
| 2021/0000098/50_03_00/G | Delibera Giunta Reg | COMP_LIBERA | U00627 | 1 | 500,00 | | 500,00 | |
| 2021/0000099/50_18_00/G | Delibera Giunta Reg | COMP_LIBERA | U01026 | 1 | | 90.727,67 | | 90.727,67 |
| 2021/0000099/50_18_00/G | Delibera Giunta Reg | COMP_LIBERA | U04275 | 1 | 2.956,05 | | 2.956,05 | |
| 2021/0000099/50_18_00/G | Delibera Giunta Reg | COMP_LIBERA | U04281 | 1 | 16.617,65 | | 16.617,65 | |
| 2021/0000099/50_18_00/G | Delibera Giunta Reg | COMP_LIBERA | U04291 | 1 | 68.980,31 | | 68.980,31 | |
| 2021/0000099/50_18_00/G | Delibera Giunta Reg | COMP_LIBERA | U04292 | 1 | 2.173,66 | | 2.173,66 | |
| 2021/0000100/50_06_00/G | Delibera Giunta Reg | COMP_LIBERA | U01026 | 1 | | 154.077,97 | | 154.077,97 |
| 2021/0000100/50_06_00/G | Delibera Giunta Reg | COMP_LIBERA | U01383 | 1 | 143.462,12 | | 143.462,12 | |
| 2021/0000100/50_06_00/G | Delibera Giunta Reg | COMP_LIBERA | U01381 | 1 | 10.615,85 | | 10.615,85 | |
| 2021/0000101/50_07_10/G | Delibera Giunta Reg | COMP_LIBERA | U01026 | 1 | | 129.420,86 | | 129.420,86 |
| 2021/0000101/50_07_10/G | Delibera Giunta Reg | COMP_LIBERA | U00580 | 1 | 128.058,81 | | 128.058,81 | |
| 2021/0000101/50_07_10/G | Delibera Giunta Reg | COMP_LIBERA | U01482 | 1 | 1.362,05 | | 1.362,05 | |
| 2021/0000107/50_09_03/G | Delibera Giunta Reg | COMP_LIBERA | U01026 | 1 | | 10.379,72 | | 10.379,72 |
| 2021/0000107/50_09_03/G | Delibera Giunta Reg | COMP_LIBERA | U01730 | 1 | 10.379,72 | | 10.379,72 | |
| 2021/0000126/50_13_91/G | Delibera Giunta Reg | COMP_LIBERA | U01010 | 1 | | 3.500,00 | | 3.500,00 |
| 2021/0000126/50_13_91/G | Delibera Giunta Reg | COMP_LIBERA | U01383 | 1 | 3.500,00 | | 3.500,00 | |
| 2021/0000139/50_03_00/G | Delibera Giunta Reg | COMP_LIBERA | U01026 | 1 | | 6.344,00 | | 6.344,00 |
| 2021/0000139/50_03_00/G | Delibera Giunta Reg | COMP_LIBERA | U00627 | 1 | 6.344,00 | | 6.344,00 | |
| 2021/0000140/50_09_93/G | Delibera Giunta Reg | COMP_LIBERA | U01026 | 1 | | 5.106,92 | | 5.106,92 |
| 2021/0000140/50_09_93/G | Delibera Giunta Reg | COMP_LIBERA | U01730 | 1 | 5.106,92 | | 5.106,92 | |
| 2021/0000141/60_09_00/G | Delibera Giunta Reg | COMP_LIBERA | U01026 | 1 | | 71.658,56 | | 71.658,56 |
| 2021/0000141/60_09_00/G | Delibera Giunta Reg | COMP_LIBERA | U05415 | 1 | 51.001,58 | | 51.001,58 | |
| 2021/0000141/60_09_00/G | Delibera Giunta Reg | COMP_LIBERA | U05417 | 1 | 20.656,98 | | 20.656,98 | |
| 2021/0000148/50_13_91/G | Delibera Giunta Reg | COMP_LIBERA | U01010 | 1 | | 15.572,00 | | 15.572,00 |
| 2021/0000148/50_13_91/G | Delibera Giunta Reg | COMP_LIBERA | U00320 | 1 | 15.572,00 | | 15.572,00 | |
| 2021/0000157/50_17_01/G | Delibera Giunta Reg | COMP_LIBERA | U01026 | 1 | | 10.741,97 | | 10.741,97 |
| 2021/0000157/50_17_01/G | Delibera Giunta Reg | COMP_LIBERA | U01067 | 1 | 10.741,97 | | 10.741,97 | |
| 2021/0000158/50_06_00/G | Delibera Giunta Reg | COMP_LIBERA | U01026 | 1 | | 17.068,90 | | 17.068,90 |
| 2021/0000158/50_06_00/G | Delibera Giunta Reg | COMP_LIBERA | U01383 | 1 | 12.945,85 | | 12.945,85 | |
| 2021/0000158/50_06_00/G | Delibera Giunta Reg | COMP_LIBERA | U03900 | 1 | 1.724,06 | | 1.724,06 | |
| 2021/0000158/50_06_00/G | Delibera Giunta Reg | COMP_LIBERA | U03902 | 1 | 60,00 | | 60,00 | |
| 2021/0000158/50_06_00/G | Delibera Giunta Reg | COMP_LIBERA | U03908 | 1 | 98,96 | | 98,96 | |
| 2021/0000158/50_06_00/G | Delibera Giunta Reg | COMP_LIBERA | U03916 | 1 | 764,09 | | 764,09 | |
| 2021/0000158/50_06_00/G | Delibera Giunta Reg | COMP_LIBERA | U03917 | 1 | 1.164,24 | | 1.164,24 | |
| 2021/0000158/50_06_00/G | Delibera Giunta Reg | COMP_LIBERA | U03918 | 1 | 311,70 | | 311,70 | |
| 2021/0000159/50_07_04/G | Delibera Giunta Reg | COMP_LIBERA | U01026 | 1 | | 1.128.952,01 | | 1.128.952,01 |
| 2021/0000159/50_07_04/G | Delibera Giunta Reg | COMP_LIBERA | U00580 | 1 | 1.111.231,54 | | 1.111.231,54 | |
| 2021/0000159/50_07_04/G | Delibera Giunta Reg | COMP_LIBERA | U01482 | 1 | 17.720,47 | | 17.720,47 | |
| 2021/0000160/50_10_00/G | Delibera Giunta Reg | COMP_LIBERA | U01026 | 1 | | 202.626,67 | | 202.626,67 |
| 2021/0000160/50_10_00/G | Delibera Giunta Reg | COMP_LIBERA | U04888 | 1 | 38.925,01 | | 38.925,01 | |
| 2021/0000160/50_10_00/G | Delibera Giunta Reg | COMP_LIBERA | U00575 | 1 | 163.701,66 | | 163.701,66 | |
| 2021/0000161/50_11_01/G | Delibera Giunta Reg | COMP_LIBERA | U01026 | 1 | | 36.659,91 | | 36.659,91 |
| 2021/0000161/50_11_01/G | Delibera Giunta Reg | COMP_LIBERA | U05646 | 1 | 33.414,15 | | 33.414,15 | |
| 2021/0000161/50_11_01/G | Delibera Giunta Reg | COMP_LIBERA | U05642 | 1 | 3.245,76 | | 3.245,76 | |
| 2021/0000163/50_07_14/G | Delibera Giunta Reg | COMP_LIBERA | U01026 | 1 | | 172.502,32 | | 172.502,32 |
| 2021/0000163/50_07_14/G | Delibera Giunta Reg | COMP_LIBERA | U00580 | 1 | 172.184,89 | | 172.184,89 | |
| 2021/0000163/50_07_14/G | Delibera Giunta Reg | COMP_LIBERA | U01482 | 1 | 317,43 | | 317,43 | |
| 2021/0000174/50_13_91/G | Delibera Giunta Reg | COMP_LIBERA | U01010 | 1 | | 320.000,00 | | 320.000,00 |
| 2021/0000174/50_13_91/G | Delibera Giunta Reg | COMP_LIBERA | U04809 | 1 | 320.000,00 | | 320.000,00 | |
| 2021/0000182/50_18_00/G | Delibera Giunta Reg | COMP_LIBERA | U01026 | 1 | | 585.891,29 | | 585.891,29 |

Prelievi dai Fondi di Riserva

| Atto | Tipo Atto | Area funzionale | Spesa | | Competenza | | Cassa | | |
|-------------------------|---------------------|-----------------|----------|-----|--------------|--------------|-------|--------------|--------------|
| | | | Capitolo | Tit | (+) | (-) | (+) | (-) | |
| 2021/0000182/50_18_00/G | Delibera Giunta Reg | COMP_LIBERA | U04276 | 1 | 2.036,11 | | | 2.036,11 | |
| 2021/0000182/50_18_00/G | Delibera Giunta Reg | COMP_LIBERA | U04277 | 1 | 1.184,14 | | | 1.184,14 | |
| 2021/0000182/50_18_00/G | Delibera Giunta Reg | COMP_LIBERA | U04296 | 1 | 12.163,84 | | | 12.163,84 | |
| 2021/0000182/50_18_00/G | Delibera Giunta Reg | COMP_LIBERA | U04291 | 1 | 557.264,74 | | | 557.264,74 | |
| 2021/0000182/50_18_00/G | Delibera Giunta Reg | COMP_LIBERA | U04292 | 1 | 13.242,46 | | | 13.242,46 | |
| 2021/0000184/50_17_01/G | Delibera Giunta Reg | COMP_LIBERA | U01026 | 1 | | 54.945,01 | | | 54.945,01 |
| 2021/0000184/50_17_01/G | Delibera Giunta Reg | COMP_LIBERA | U01067 | 1 | 47.050,34 | | | 47.050,34 | |
| 2021/0000184/50_17_01/G | Delibera Giunta Reg | COMP_LIBERA | U01440 | 1 | 3.992,00 | | | 3.992,00 | |
| 2021/0000184/50_17_01/G | Delibera Giunta Reg | COMP_LIBERA | U01441 | 1 | 3.902,67 | | | 3.902,67 | |
| 2021/0000200/50_13_91/G | Delibera Giunta Reg | COMP_LIBERA | U01010 | 1 | | 450.000,00 | | | 450.000,00 |
| 2021/0000200/50_13_91/G | Delibera Giunta Reg | COMP_LIBERA | U00154 | 1 | 450.000,00 | | | 450.000,00 | |
| 2021/0000210/50_18_00/G | Delibera Giunta Reg | COMP_LIBERA | U01026 | 1 | | 46.594,09 | | | 46.594,09 |
| 2021/0000210/50_18_00/G | Delibera Giunta Reg | COMP_LIBERA | U04276 | 1 | 4.537,86 | | | 4.537,86 | |
| 2021/0000210/50_18_00/G | Delibera Giunta Reg | COMP_LIBERA | U04296 | 1 | 36.754,05 | | | 36.754,05 | |
| 2021/0000210/50_18_00/G | Delibera Giunta Reg | COMP_LIBERA | U04297 | 1 | 5.302,18 | | | 5.302,18 | |
| 2021/0000229/50_13_91/G | Delibera Giunta Reg | COMP_LIBERA | U01010 | 1 | | 350.000,00 | | | 350.000,00 |
| 2021/0000229/50_13_91/G | Delibera Giunta Reg | COMP_LIBERA | U03344 | 1 | 150.000,00 | | | 150.000,00 | |
| 2021/0000229/50_13_91/G | Delibera Giunta Reg | COMP_LIBERA | U03345 | 1 | 150.000,00 | | | 150.000,00 | |
| 2021/0000229/50_13_91/G | Delibera Giunta Reg | COMP_LIBERA | U03346 | 1 | 50.000,00 | | | 50.000,00 | |
| 2021/0000229/50_13_91/G | Delibera Giunta Reg | COMP_LIBERA | U01010 | 1 | | 531.467,44 | | | 531.467,44 |
| 2021/0000229/50_13_91/G | Delibera Giunta Reg | COMP_LIBERA | U03125 | 1 | 335.027,00 | | | 335.027,00 | |
| 2021/0000229/50_13_91/G | Delibera Giunta Reg | COMP_LIBERA | U03003 | 1 | 30.000,00 | | | 30.000,00 | |
| 2021/0000229/50_13_91/G | Delibera Giunta Reg | COMP_LIBERA | U03009 | 1 | 166.440,44 | | | 166.440,44 | |
| 2021/0000229/50_13_91/G | Delibera Giunta Reg | COMP_LIBERA | U04594 | 1 | 1.000,00 | | | 1.000,00 | |
| 2021/0000229/50_13_91/G | Delibera Giunta Reg | COMP_LIBERA | U01010 | 1 | | 1.000,00 | | | 1.000,00 |
| 2021/0000229/50_13_91/G | Delibera Giunta Reg | COMP_LIBERA | U01010 | 1 | | 1.600,00 | | | 1.600,00 |
| 2021/0000229/50_13_91/G | Delibera Giunta Reg | COMP_LIBERA | U00458 | 1 | 1.600,00 | | | 1.600,00 | |
| 2021/0000229/50_13_91/G | Delibera Giunta Reg | COMP_LIBERA | U01010 | 1 | | 50.000,00 | | | 50.000,00 |
| 2021/0000229/50_13_91/G | Delibera Giunta Reg | COMP_LIBERA | U04303 | 1 | 50.000,00 | | | 50.000,00 | |
| 2021/0000263/50_12_00/G | Delibera Giunta Reg | COMP_LIBERA | U01026 | 1 | | 49.997,39 | | | 49.997,39 |
| 2021/0000263/50_12_00/G | Delibera Giunta Reg | COMP_LIBERA | U00582 | 1 | 49.997,39 | | | 49.997,39 | |
| 2021/0000264/50_18_00/G | Delibera Giunta Reg | COMP_LIBERA | U01026 | 1 | | 7.733,64 | | | 7.733,64 |
| 2021/0000264/50_18_00/G | Delibera Giunta Reg | COMP_LIBERA | U04258 | 1 | 7.713,64 | | | 7.713,64 | |
| 2021/0000264/50_18_00/G | Delibera Giunta Reg | COMP_LIBERA | U04257 | 1 | 20,00 | | | 20,00 | |
| 2021/0000265/50_17_01/G | Delibera Giunta Reg | COMP_LIBERA | U01026 | 1 | | 1.457.410,86 | | | 1.457.410,86 |
| 2021/0000265/50_17_01/G | Delibera Giunta Reg | COMP_LIBERA | U01067 | 1 | 1.340.584,06 | | | 1.340.584,06 | |
| 2021/0000265/50_17_01/G | Delibera Giunta Reg | COMP_LIBERA | U00689 | 1 | 100.217,48 | | | 100.217,48 | |
| 2021/0000265/50_17_01/G | Delibera Giunta Reg | COMP_LIBERA | U01440 | 1 | 6.668,02 | | | 6.668,02 | |
| 2021/0000265/50_17_01/G | Delibera Giunta Reg | COMP_LIBERA | U01441 | 1 | 5.357,45 | | | 5.357,45 | |
| 2021/0000265/50_17_01/G | Delibera Giunta Reg | COMP_LIBERA | U01443 | 1 | 4.583,85 | | | 4.583,85 | |
| 2021/0000266/50_13_17/G | Delibera Giunta Reg | COMP_LIBERA | U01026 | 1 | | 1.262.714,95 | | | 1.262.714,95 |
| 2021/0000266/50_13_17/G | Delibera Giunta Reg | COMP_LIBERA | U00500 | 1 | 997.087,69 | | | 997.087,69 | |
| 2021/0000266/50_13_17/G | Delibera Giunta Reg | COMP_LIBERA | U06702 | 1 | 239.844,66 | | | 239.844,66 | |
| 2021/0000266/50_13_17/G | Delibera Giunta Reg | COMP_LIBERA | U06710 | 1 | 25.782,60 | | | 25.782,60 | |
| 2021/0000271/50_13_91/G | Delibera Giunta Reg | COMP_LIBERA | U01010 | 1 | | 650,00 | | | 650,00 |
| 2021/0000271/50_13_91/G | Delibera Giunta Reg | COMP_LIBERA | U01730 | 1 | 650,00 | | | 650,00 | |
| 2021/0000285/50_12_00/G | Delibera Giunta Reg | COMP_LIBERA | U01026 | 1 | | 22.234,75 | | | 22.234,75 |
| 2021/0000285/50_12_00/G | Delibera Giunta Reg | COMP_LIBERA | U00582 | 1 | 22.017,74 | | | 22.017,74 | |
| 2021/0000285/50_12_00/G | Delibera Giunta Reg | COMP_LIBERA | U00607 | 1 | 217,01 | | | 217,01 | |
| 2021/0000287/50_18_00/G | Delibera Giunta Reg | COMP_LIBERA | U01026 | 1 | | 96.178,98 | | | 96.178,98 |
| 2021/0000287/50_18_00/G | Delibera Giunta Reg | COMP_LIBERA | U04275 | 1 | 14.973,63 | | | 14.973,63 | |
| 2021/0000287/50_18_00/G | Delibera Giunta Reg | COMP_LIBERA | U04157 | 1 | 496,22 | | | 496,22 | |
| 2021/0000287/50_18_00/G | Delibera Giunta Reg | COMP_LIBERA | U04296 | 1 | 14.818,50 | | | 14.818,50 | |
| 2021/0000287/50_18_00/G | Delibera Giunta Reg | COMP_LIBERA | U04291 | 1 | 64.857,06 | | | 64.857,06 | |
| 2021/0000287/50_18_00/G | Delibera Giunta Reg | COMP_LIBERA | U04292 | 1 | 1.033,57 | | | 1.033,57 | |
| 2021/0000288/60_09_05/G | Delibera Giunta Reg | COMP_LIBERA | U01026 | 1 | | 2.056,24 | | | 2.056,24 |
| 2021/0000288/60_09_05/G | Delibera Giunta Reg | COMP_LIBERA | U05415 | 1 | 1.210,00 | | | 1.210,00 | |
| 2021/0000288/60_09_05/G | Delibera Giunta Reg | COMP_LIBERA | U05417 | 1 | 846,24 | | | 846,24 | |
| 2021/0000314/50_13_91/G | Delibera Giunta Reg | COMP_LIBERA | U01010 | 1 | | 268.500,00 | | | 268.500,00 |
| 2021/0000314/50_13_91/G | Delibera Giunta Reg | COMP_LIBERA | U00866 | 1 | 268.500,00 | | | 268.500,00 | |
| 2021/0000327/50_12_00/G | Delibera Giunta Reg | COMP_LIBERA | U01026 | 1 | | 6.316,61 | | | 6.316,61 |
| 2021/0000327/50_12_00/G | Delibera Giunta Reg | COMP_LIBERA | U00582 | 1 | 6.316,61 | | | 6.316,61 | |
| 2021/0000328/60_11_00/G | Delibera Giunta Reg | COMP_LIBERA | U01026 | 1 | | 103.472,61 | | | 103.472,61 |
| 2021/0000328/60_11_00/G | Delibera Giunta Reg | COMP_LIBERA | U04554 | 1 | 92.830,00 | | | 92.830,00 | |
| 2021/0000328/60_11_00/G | Delibera Giunta Reg | COMP_LIBERA | U04555 | 1 | 10.642,61 | | | 10.642,61 | |
| 2021/0000329/50_08_05/G | Delibera Giunta Reg | COMP_LIBERA | U01026 | 1 | | 1.775.668,27 | | | 1.775.668,27 |
| 2021/0000329/50_08_05/G | Delibera Giunta Reg | COMP_LIBERA | U00713 | 1 | 17.627,83 | | | 17.627,83 | |
| 2021/0000329/50_08_05/G | Delibera Giunta Reg | COMP_LIBERA | U00715 | 1 | 25.004,53 | | | 25.004,53 | |
| 2021/0000329/50_08_05/G | Delibera Giunta Reg | COMP_LIBERA | U00719 | 1 | 1.098.274,98 | | | 1.098.274,98 | |
| 2021/0000329/50_08_05/G | Delibera Giunta Reg | COMP_LIBERA | U00720 | 1 | 6,45 | | | 6,45 | |
| 2021/0000329/50_08_05/G | Delibera Giunta Reg | COMP_LIBERA | U03142 | 1 | 634.048,00 | | | 634.048,00 | |
| 2021/0000329/50_08_05/G | Delibera Giunta Reg | COMP_LIBERA | U05490 | 1 | 706,48 | | | 706,48 | |
| 2021/0000330/50_06_00/G | Delibera Giunta Reg | COMP_LIBERA | U01026 | 1 | | 67.369,20 | | | 67.369,20 |
| 2021/0000330/50_06_00/G | Delibera Giunta Reg | COMP_LIBERA | U03940 | 2 | 55.979,30 | | | 55.979,30 | |
| 2021/0000330/50_06_00/G | Delibera Giunta Reg | COMP_LIBERA | U01381 | 1 | 605,10 | | | 605,10 | |
| 2021/0000330/50_06_00/G | Delibera Giunta Reg | COMP_LIBERA | U01383 | 1 | 10.784,80 | | | 10.784,80 | |
| 2021/0000331/50_17_01/G | Delibera Giunta Reg | COMP_LIBERA | U01026 | 1 | | 3.950.222,31 | | | 3.950.222,31 |
| 2021/0000331/50_17_01/G | Delibera Giunta Reg | COMP_LIBERA | U01067 | 1 | 3.926.482,87 | | | 3.926.482,87 | |
| 2021/0000331/50_17_01/G | Delibera Giunta Reg | COMP_LIBERA | U00689 | 1 | 4.553,38 | | | 4.553,38 | |
| 2021/0000331/50_17_01/G | Delibera Giunta Reg | COMP_LIBERA | U01440 | 1 | 2.598,86 | | | 2.598,86 | |

Prelievi dai Fondi di Riserva

| Atto | Tipo Atto | Area funzionale | Spesa | | Competenza | | Cassa | |
|-------------------------|---------------------|-----------------|----------|-----|--------------|--------------|--------------|--------------|
| | | | Capitolo | Tit | (+) | (-) | (+) | (-) |
| 2021/0000331/50_17_01/G | Delibera Giunta Reg | COMP_LIBERA | U01441 | 1 | 16.587,20 | | 16.587,20 | |
| 2021/0000332/50_07_04/G | Delibera Giunta Reg | COMP_LIBERA | U01026 | 1 | | 4.947,80 | | 4.947,80 |
| 2021/0000332/50_07_04/G | Delibera Giunta Reg | COMP_LIBERA | U00580 | 1 | 4.947,80 | | 4.947,80 | |
| 2021/0000333/50_11_01/G | Delibera Giunta Reg | COMP_LIBERA | U01026 | 1 | | 13.390,76 | | 13.390,76 |
| 2021/0000333/50_11_01/G | Delibera Giunta Reg | COMP_LIBERA | U05646 | 1 | 13.266,50 | | 13.266,50 | |
| 2021/0000333/50_11_01/G | Delibera Giunta Reg | COMP_LIBERA | U05642 | 1 | 124,26 | | 124,26 | |
| 2021/0000343/50_13_91/G | Delibera Giunta Reg | COMP_LIBERA | U01026 | 1 | | 1.500.000,00 | | 1.500.000,00 |
| 2021/0000343/50_13_91/G | Delibera Giunta Reg | COMP_LIBERA | U03414 | 1 | 1.500.000,00 | | 1.500.000,00 | |
| 2021/0000343/50_13_91/G | Delibera Giunta Reg | COMP_LIBERA | U01026 | 1 | | 6.475,95 | | 6.475,95 |
| 2021/0000343/50_13_91/G | Delibera Giunta Reg | COMP_LIBERA | U04883 | 1 | 1.292,13 | | 1.292,13 | |
| 2021/0000343/50_13_91/G | Delibera Giunta Reg | COMP_LIBERA | U04885 | 1 | 4.069,86 | | 4.069,86 | |
| 2021/0000343/50_13_91/G | Delibera Giunta Reg | COMP_LIBERA | U00575 | 1 | 1.113,96 | | 1.113,96 | |
| 2021/0000367/50_07_00/G | Delibera Giunta Reg | COMP_LIBERA | U01026 | 1 | | 37.572,54 | | 37.572,54 |
| 2021/0000367/50_07_00/G | Delibera Giunta Reg | COMP_LIBERA | U00580 | 1 | 37.165,82 | | 37.165,82 | |
| 2021/0000367/50_07_00/G | Delibera Giunta Reg | COMP_LIBERA | U01482 | 1 | 406,72 | | 406,72 | |
| 2021/0000368/50_05_00/G | Delibera Giunta Reg | COMP_LIBERA | U01026 | 1 | | 248.159,40 | | 248.159,40 |
| 2021/0000368/50_05_00/G | Delibera Giunta Reg | COMP_LIBERA | U03090 | 1 | 8.051,86 | | 8.051,86 | |
| 2021/0000368/50_05_00/G | Delibera Giunta Reg | COMP_LIBERA | U03095 | 1 | 124.194,75 | | 124.194,75 | |
| 2021/0000368/50_05_00/G | Delibera Giunta Reg | COMP_LIBERA | U00587 | 1 | 115.912,79 | | 115.912,79 | |
| 2021/0000380/50_13_91/G | Delibera Giunta Reg | COMP_LIBERA | U01010 | 1 | | 400.000,00 | | 400.000,00 |
| 2021/0000380/50_13_91/G | Delibera Giunta Reg | COMP_LIBERA | U07793 | 1 | 400.000,00 | | 400.000,00 | |
| 2021/0000380/50_13_91/G | Delibera Giunta Reg | COMP_LIBERA | U01010 | 1 | | 188.872,63 | | 188.872,63 |
| 2021/0000380/50_13_91/G | Delibera Giunta Reg | COMP_LIBERA | U05475 | 1 | 188.872,63 | | 188.872,63 | |
| 2021/0000380/50_13_91/G | Delibera Giunta Reg | COMP_LIBERA | U01010 | 1 | | 1.900.000,00 | | 1.900.000,00 |
| 2021/0000380/50_13_91/G | Delibera Giunta Reg | COMP_LIBERA | U00198 | 2 | 500.000,00 | | 500.000,00 | |
| 2021/0000380/50_13_91/G | Delibera Giunta Reg | COMP_LIBERA | U00258 | 1 | 1.400.000,00 | | 1.400.000,00 | |
| 2021/0000388/50_18_00/G | Delibera Giunta Reg | COMP_LIBERA | U01026 | 1 | | 15.209,65 | | 15.209,65 |
| 2021/0000388/50_18_00/G | Delibera Giunta Reg | COMP_LIBERA | U04291 | 1 | 14.416,56 | | 14.416,56 | |
| 2021/0000388/50_18_00/G | Delibera Giunta Reg | COMP_LIBERA | U04292 | 1 | 793,09 | | 793,09 | |
| 2021/0000391/60_09_07/G | Delibera Giunta Reg | COMP_LIBERA | U01026 | 1 | | 173.325,54 | | 173.325,54 |
| 2021/0000391/60_09_07/G | Delibera Giunta Reg | COMP_LIBERA | U05407 | 1 | 164.910,00 | | 164.910,00 | |
| 2021/0000391/60_09_07/G | Delibera Giunta Reg | COMP_LIBERA | U05409 | 1 | 3.457,92 | | 3.457,92 | |
| 2021/0000391/60_09_07/G | Delibera Giunta Reg | COMP_LIBERA | U05411 | 1 | 4.957,62 | | 4.957,62 | |
| 2021/0000399/50_13_91/G | Delibera Giunta Reg | COMP_LIBERA | U01010 | 1 | | 2.486,28 | | 2.486,28 |
| 2021/0000399/50_13_91/G | Delibera Giunta Reg | COMP_LIBERA | U04296 | 1 | 2.486,28 | | 2.486,28 | |
| 2021/0000399/50_13_91/G | Delibera Giunta Reg | COMP_LIBERA | U01010 | 1 | | 403.605,00 | | 403.605,00 |
| 2021/0000399/50_13_91/G | Delibera Giunta Reg | COMP_LIBERA | U05467 | 2 | 403.605,00 | | 403.605,00 | |
| 2021/0000415/50_18_00/G | Delibera Giunta Reg | COMP_LIBERA | U01026 | 1 | | 190.016,34 | | 190.016,34 |
| 2021/0000415/50_18_00/G | Delibera Giunta Reg | COMP_LIBERA | U04296 | 1 | 5.398,22 | | 5.398,22 | |
| 2021/0000415/50_18_00/G | Delibera Giunta Reg | COMP_LIBERA | U04297 | 1 | 40,16 | | 40,16 | |
| 2021/0000415/50_18_00/G | Delibera Giunta Reg | COMP_LIBERA | U04275 | 1 | 177.941,37 | | 177.941,37 | |
| 2021/0000415/50_18_00/G | Delibera Giunta Reg | COMP_LIBERA | U04157 | 1 | 6.636,59 | | 6.636,59 | |
| 2021/0000416/50_17_01/G | Delibera Giunta Reg | COMP_LIBERA | U01026 | 1 | | 9.445,92 | | 9.445,92 |
| 2021/0000416/50_17_01/G | Delibera Giunta Reg | COMP_LIBERA | U01441 | 1 | 9.445,92 | | 9.445,92 | |
| 2021/0000444/50_13_91/G | Delibera Giunta Reg | COMP_LIBERA | U01010 | 1 | | 350.000,00 | | 350.000,00 |
| 2021/0000444/50_13_91/G | Delibera Giunta Reg | COMP_LIBERA | U05822 | 1 | 350.000,00 | | 350.000,00 | |
| 2021/0000460/50_18_00/G | Delibera Giunta Reg | COMP_LIBERA | U01026 | 1 | | 589.076,47 | | 589.076,47 |
| 2021/0000460/50_18_00/G | Delibera Giunta Reg | COMP_LIBERA | U04286 | 1 | 3.686,14 | | 3.686,14 | |
| 2021/0000460/50_18_00/G | Delibera Giunta Reg | COMP_LIBERA | U04291 | 1 | 10.468,18 | | 10.468,18 | |
| 2021/0000460/50_18_00/G | Delibera Giunta Reg | COMP_LIBERA | U04275 | 1 | 567.475,56 | | 567.475,56 | |
| 2021/0000460/50_18_00/G | Delibera Giunta Reg | COMP_LIBERA | U04157 | 1 | 7.440,85 | | 7.440,85 | |
| 2021/0000460/50_18_00/G | Delibera Giunta Reg | COMP_LIBERA | U04292 | 1 | 5,74 | | 5,74 | |
| 2021/0000474/50_13_91/G | Delibera Giunta Reg | COMP_LIBERA | U01010 | 1 | | 260.000,00 | | 260.000,00 |
| 2021/0000474/50_13_91/G | Delibera Giunta Reg | COMP_LIBERA | U03126 | 1 | 260.000,00 | | 260.000,00 | |
| 2021/0000487/50_04_11/G | Delibera Giunta Reg | COMP_LIBERA | U01026 | 1 | | 3.147.186,29 | | 3.147.186,29 |
| 2021/0000487/50_04_11/G | Delibera Giunta Reg | COMP_LIBERA | U00588 | 1 | 3.147.186,29 | | 3.147.186,29 | |
| 2021/0000488/50_17_01/G | Delibera Giunta Reg | COMP_LIBERA | U01026 | 1 | | 26.049,61 | | 26.049,61 |
| 2021/0000488/50_17_01/G | Delibera Giunta Reg | COMP_LIBERA | U01789 | 1 | 15.847,45 | | 15.847,45 | |
| 2021/0000488/50_17_01/G | Delibera Giunta Reg | COMP_LIBERA | U01440 | 1 | 10.202,16 | | 10.202,16 | |
| 2021/0000489/50_07_10/G | Delibera Giunta Reg | COMP_LIBERA | U01026 | 1 | | 63.747,36 | | 63.747,36 |
| 2021/0000489/50_07_10/G | Delibera Giunta Reg | COMP_LIBERA | U00580 | 1 | 63.458,94 | | 63.458,94 | |
| 2021/0000489/50_07_10/G | Delibera Giunta Reg | COMP_LIBERA | U01482 | 1 | 288,42 | | 288,42 | |
| 2021/0000490/50_10_00/G | Delibera Giunta Reg | COMP_LIBERA | U01026 | 1 | | 217.623,40 | | 217.623,40 |
| 2021/0000490/50_10_00/G | Delibera Giunta Reg | COMP_LIBERA | U04888 | 1 | 51.931,74 | | 51.931,74 | |
| 2021/0000490/50_10_00/G | Delibera Giunta Reg | COMP_LIBERA | U00575 | 1 | 165.691,66 | | 165.691,66 | |
| 2021/0000501/50_13_00/G | Delibera Giunta Reg | COMP_LIBERA | U01010 | 1 | | 808,50 | | 808,50 |
| 2021/0000501/50_13_00/G | Delibera Giunta Reg | COMP_LIBERA | U05646 | 1 | 808,50 | | 808,50 | |
| 2021/0000514/50_08_05/G | Delibera Giunta Reg | COMP_LIBERA | U01026 | 1 | | 63.000,83 | | 63.000,83 |
| 2021/0000514/50_08_05/G | Delibera Giunta Reg | COMP_LIBERA | U00713 | 1 | 3.502,00 | | 3.502,00 | |
| 2021/0000514/50_08_05/G | Delibera Giunta Reg | COMP_LIBERA | U00715 | 1 | 4.119,87 | | 4.119,87 | |
| 2021/0000514/50_08_05/G | Delibera Giunta Reg | COMP_LIBERA | U00720 | 1 | 9,21 | | 9,21 | |
| 2021/0000514/50_08_05/G | Delibera Giunta Reg | COMP_LIBERA | U03085 | 1 | 441,20 | | 441,20 | |
| 2021/0000514/50_08_05/G | Delibera Giunta Reg | COMP_LIBERA | U03133 | 1 | 21.535,19 | | 21.535,19 | |
| 2021/0000514/50_08_05/G | Delibera Giunta Reg | COMP_LIBERA | U03135 | 1 | 11,63 | | 11,63 | |
| 2021/0000514/50_08_05/G | Delibera Giunta Reg | COMP_LIBERA | U03081 | 1 | 33.381,73 | | 33.381,73 | |
| 2021/0000515/50_07_10/G | Delibera Giunta Reg | COMP_LIBERA | U01026 | 1 | | 43.845,90 | | 43.845,90 |
| 2021/0000515/50_07_10/G | Delibera Giunta Reg | COMP_LIBERA | U00580 | 1 | 43.845,90 | | 43.845,90 | |
| 2021/0000526/50_13_91/G | Delibera Giunta Reg | COMP_LIBERA | U01010 | 1 | | 230.000,00 | | 230.000,00 |
| 2021/0000526/50_13_91/G | Delibera Giunta Reg | COMP_LIBERA | U02202 | 2 | 230.000,00 | | 230.000,00 | |
| 2021/0000554/50_01_00/G | Delibera Giunta Reg | COMP_LIBERA | U01026 | 1 | | 1.848,83 | | 1.848,83 |

Prelievi dai Fondi di Riserva

| Atto | Tipo Atto | Area funzionale | Spesa | | Competenza | | Cassa | |
|-------------------------|----------------------|-----------------|----------|-----|---------------------|---------------------|---------------------|---------------------|
| | | | Capitolo | Tit | (+) | (-) | (+) | (-) |
| 2021/0000591/50_13_91/G | Delibera Giunta Reg | COMP_LIBERA | U05968 | 1 | 50.000,00 | | 50.000,00 | |
| 2021/0000591/50_13_91/G | Delibera Giunta Reg | COMP_LIBERA | U01000 | 1 | | 603.130,82 | | 603.130,82 |
| 2021/0000591/50_13_91/G | Delibera Giunta Reg | COMP_LIBERA | U03414 | 1 | 603.130,82 | | 603.130,82 | |
| 2021/0000118/50_13_00/E | Decreto Dirigenziale | COMP_LIBERA | U01000 | 1 | | 0,01 | | 0,01 |
| 2021/0000118/50_13_00/E | Decreto Dirigenziale | COMP_LIBERA | U09062 | 4 | 0,01 | | 0,01 | |
| | | | | | 7.893.925,52 | 7.893.925,52 | 7.893.925,52 | 7.893.925,52 |

3 - Prelievi dal Fondo di Riserva di cassa (art. 12, comma 2, lettera e) del Regolamento regionale 7 giugno 2018, n. 5)

| | | | | | | | | |
|-------------------------|---------------------|-------------|--------|---|--|--|---------------|---------------|
| 2021/0000038/50_13_91/G | Delibera Giunta Reg | COMP_LIBERA | U05800 | 1 | | | 346.166,93 | |
| 2021/0000038/50_13_91/G | Delibera Giunta Reg | COMP_LIBERA | U01012 | 1 | | | | 346.166,93 |
| 2021/0000038/50_13_91/G | Delibera Giunta Reg | COMP_LIBERA | U05800 | 1 | | | 2.841.491,36 | |
| 2021/0000038/50_13_91/G | Delibera Giunta Reg | COMP_LIBERA | U01012 | 1 | | | | 2.841.491,36 |
| 2021/0000038/50_13_91/G | Delibera Giunta Reg | COMP_LIBERA | U05800 | 1 | | | 346.166,93 | |
| 2021/0000038/50_13_91/G | Delibera Giunta Reg | COMP_LIBERA | U01012 | 1 | | | | 346.166,93 |
| 2021/0000038/50_13_91/G | Delibera Giunta Reg | COMP_LIBERA | U00370 | 2 | | | 3.774.305,73 | |
| 2021/0000038/50_13_91/G | Delibera Giunta Reg | COMP_LIBERA | U00369 | 2 | | | 243.717,76 | |
| 2021/0000038/50_13_91/G | Delibera Giunta Reg | COMP_LIBERA | U01902 | 2 | | | 2.585.511,31 | |
| 2021/0000038/50_13_91/G | Delibera Giunta Reg | COMP_LIBERA | U01012 | 1 | | | | 3.774.305,73 |
| 2021/0000038/50_13_91/G | Delibera Giunta Reg | COMP_LIBERA | U01012 | 1 | | | | 243.717,76 |
| 2021/0000038/50_13_91/G | Delibera Giunta Reg | COMP_LIBERA | U01012 | 1 | | | | 2.585.511,31 |
| 2021/0000038/50_13_91/G | Delibera Giunta Reg | COMP_LIBERA | U05856 | 1 | | | 7.336.500,00 | |
| 2021/0000038/50_13_91/G | Delibera Giunta Reg | COMP_LIBERA | U05866 | 1 | | | 500.000,00 | |
| 2021/0000038/50_13_91/G | Delibera Giunta Reg | COMP_LIBERA | U01012 | 1 | | | | 7.336.500,00 |
| 2021/0000038/50_13_91/G | Delibera Giunta Reg | COMP_LIBERA | U01012 | 1 | | | | 500.000,00 |
| 2021/0000038/50_13_91/G | Delibera Giunta Reg | COMP_LIBERA | U04217 | 2 | | | 24.398.400,00 | |
| 2021/0000038/50_13_91/G | Delibera Giunta Reg | COMP_LIBERA | U01012 | 1 | | | | 24.398.400,00 |
| 2021/0000038/50_13_91/G | Delibera Giunta Reg | COMP_LIBERA | U00373 | 2 | | | 640.000,00 | |
| 2021/0000038/50_13_91/G | Delibera Giunta Reg | COMP_LIBERA | U01012 | 1 | | | | 640.000,00 |
| 2021/0000038/50_13_91/G | Delibera Giunta Reg | COMP_LIBERA | U08805 | 1 | | | 1.625.644,29 | |
| 2021/0000038/50_13_91/G | Delibera Giunta Reg | COMP_LIBERA | U01012 | 1 | | | | 1.625.644,29 |
| 2021/0000038/50_13_91/G | Delibera Giunta Reg | COMP_LIBERA | U01876 | 2 | | | 1.300.000,00 | |
| 2021/0000038/50_13_91/G | Delibera Giunta Reg | COMP_LIBERA | U01012 | 1 | | | | 1.300.000,00 |
| 2021/0000038/50_13_91/G | Delibera Giunta Reg | COMP_LIBERA | U00520 | 1 | | | 140.134,00 | |
| 2021/0000038/50_13_91/G | Delibera Giunta Reg | COMP_LIBERA | U01012 | 1 | | | | 140.134,00 |
| 2021/0000038/50_13_91/G | Delibera Giunta Reg | COMP_LIBERA | U04307 | 1 | | | 28.674,29 | |
| 2021/0000038/50_13_91/G | Delibera Giunta Reg | COMP_LIBERA | U01012 | 1 | | | | 28.674,29 |
| 2021/0000038/50_13_91/G | Delibera Giunta Reg | COMP_LIBERA | U05990 | 1 | | | 9.734,00 | |
| 2021/0000038/50_13_91/G | Delibera Giunta Reg | COMP_LIBERA | U05992 | 1 | | | 900.000,00 | |
| 2021/0000038/50_13_91/G | Delibera Giunta Reg | COMP_LIBERA | U05994 | 1 | | | 110.000,00 | |
| 2021/0000038/50_13_91/G | Delibera Giunta Reg | COMP_LIBERA | U05996 | 1 | | | 50.000,00 | |
| 2021/0000038/50_13_91/G | Delibera Giunta Reg | COMP_LIBERA | U05998 | 1 | | | 80.000,00 | |
| 2021/0000038/50_13_91/G | Delibera Giunta Reg | COMP_LIBERA | U01012 | 1 | | | | 9.734,00 |
| 2021/0000038/50_13_91/G | Delibera Giunta Reg | COMP_LIBERA | U01012 | 1 | | | | 900.000,00 |
| 2021/0000038/50_13_91/G | Delibera Giunta Reg | COMP_LIBERA | U01012 | 1 | | | | 110.000,00 |
| 2021/0000038/50_13_91/G | Delibera Giunta Reg | COMP_LIBERA | U01012 | 1 | | | | 50.000,00 |
| 2021/0000038/50_13_91/G | Delibera Giunta Reg | COMP_LIBERA | U01012 | 1 | | | | 80.000,00 |
| 2021/0000038/50_13_91/G | Delibera Giunta Reg | COMP_LIBERA | U07903 | 1 | | | 736.668,00 | |
| 2021/0000038/50_13_91/G | Delibera Giunta Reg | COMP_LIBERA | U01012 | 1 | | | | 736.668,00 |
| 2021/0000038/50_13_91/G | Delibera Giunta Reg | COMP_LIBERA | U07858 | 1 | | | 1.197.600,00 | |
| 2021/0000038/50_13_91/G | Delibera Giunta Reg | COMP_LIBERA | U07870 | 1 | | | 13.466.898,96 | |
| 2021/0000038/50_13_91/G | Delibera Giunta Reg | COMP_LIBERA | U01012 | 1 | | | | 1.197.600,00 |
| 2021/0000038/50_13_91/G | Delibera Giunta Reg | COMP_LIBERA | U01012 | 1 | | | | 13.466.898,96 |
| 2021/0000038/50_13_91/G | Delibera Giunta Reg | COMP_LIBERA | U03362 | 2 | | | 60.000,00 | |
| 2021/0000038/50_13_91/G | Delibera Giunta Reg | COMP_LIBERA | U03364 | 2 | | | 50.000,00 | |
| 2021/0000038/50_13_91/G | Delibera Giunta Reg | COMP_LIBERA | U03543 | 1 | | | 95.381,90 | |
| 2021/0000038/50_13_91/G | Delibera Giunta Reg | COMP_LIBERA | U03366 | 1 | | | 10.000,00 | |
| 2021/0000038/50_13_91/G | Delibera Giunta Reg | COMP_LIBERA | U01223 | 1 | | | 80.894,34 | |
| 2021/0000038/50_13_91/G | Delibera Giunta Reg | COMP_LIBERA | U03574 | 2 | | | 58.000,00 | |
| 2021/0000038/50_13_91/G | Delibera Giunta Reg | COMP_LIBERA | U01012 | 1 | | | | 60.000,00 |
| 2021/0000038/50_13_91/G | Delibera Giunta Reg | COMP_LIBERA | U01012 | 1 | | | | 50.000,00 |
| 2021/0000038/50_13_91/G | Delibera Giunta Reg | COMP_LIBERA | U01012 | 1 | | | | 95.381,90 |
| 2021/0000038/50_13_91/G | Delibera Giunta Reg | COMP_LIBERA | U01012 | 1 | | | | 10.000,00 |
| 2021/0000038/50_13_91/G | Delibera Giunta Reg | COMP_LIBERA | U01012 | 1 | | | | 80.894,34 |
| 2021/0000038/50_13_91/G | Delibera Giunta Reg | COMP_LIBERA | U01012 | 1 | | | | 58.000,00 |
| 2021/0000038/50_13_91/G | Delibera Giunta Reg | COMP_LIBERA | U04261 | 1 | | | 605.466,67 | |
| 2021/0000038/50_13_91/G | Delibera Giunta Reg | COMP_LIBERA | U04263 | 1 | | | 553.200,00 | |
| 2021/0000038/50_13_91/G | Delibera Giunta Reg | COMP_LIBERA | U04265 | 1 | | | 72.000,00 | |
| 2021/0000038/50_13_91/G | Delibera Giunta Reg | COMP_LIBERA | U01012 | 1 | | | | 605.466,67 |
| 2021/0000038/50_13_91/G | Delibera Giunta Reg | COMP_LIBERA | U01012 | 1 | | | | 553.200,00 |
| 2021/0000038/50_13_91/G | Delibera Giunta Reg | COMP_LIBERA | U01012 | 1 | | | | 72.000,00 |
| 2021/0000038/50_13_91/G | Delibera Giunta Reg | COMP_LIBERA | U05439 | 1 | | | 121,00 | |
| 2021/0000038/50_13_91/G | Delibera Giunta Reg | COMP_LIBERA | U05435 | 1 | | | 9.681,68 | |
| 2021/0000038/50_13_91/G | Delibera Giunta Reg | COMP_LIBERA | U05437 | 1 | | | 1.033,82 | |
| 2021/0000038/50_13_91/G | Delibera Giunta Reg | COMP_LIBERA | U01012 | 1 | | | | 121,00 |
| 2021/0000038/50_13_91/G | Delibera Giunta Reg | COMP_LIBERA | U01012 | 1 | | | | 9.681,68 |
| 2021/0000038/50_13_91/G | Delibera Giunta Reg | COMP_LIBERA | U01012 | 1 | | | | 1.033,82 |
| 2021/0000038/50_13_91/G | Delibera Giunta Reg | COMP_LIBERA | U05173 | 1 | | | 147.900,00 | |
| 2021/0000038/50_13_91/G | Delibera Giunta Reg | COMP_LIBERA | U05175 | 1 | | | 940.964,53 | |
| 2021/0000038/50_13_91/G | Delibera Giunta Reg | COMP_LIBERA | U01012 | 1 | | | | 147.900,00 |
| 2021/0000038/50_13_91/G | Delibera Giunta Reg | COMP_LIBERA | U01012 | 1 | | | | 940.964,53 |

Prelievi dai Fondi di Riserva

| Atto | Tipo Atto | Area funzionale | Spesa | | Competenza | | Cassa | |
|------------------------|---------------------|-----------------|----------|-----|------------|-----|--------------|--------------|
| | | | Capitolo | Tit | (+) | (-) | (+) | (-) |
| 2021/000038/50_13_91/G | Delibera Giunta Reg | COMP_LIBERA | U02917 | 2 | | | 310.000,00 | |
| 2021/000038/50_13_91/G | Delibera Giunta Reg | COMP_LIBERA | U01012 | 1 | | | | 310.000,00 |
| 2021/000038/50_13_91/G | Delibera Giunta Reg | COMP_LIBERA | U08004 | 1 | | | 99.293,50 | |
| 2021/000038/50_13_91/G | Delibera Giunta Reg | COMP_LIBERA | U08004 | 1 | | | 99.293,50 | |
| 2021/000038/50_13_91/G | Delibera Giunta Reg | COMP_LIBERA | U01012 | 1 | | | | 99.293,50 |
| 2021/000038/50_13_91/G | Delibera Giunta Reg | COMP_LIBERA | U01012 | 1 | | | | 99.293,50 |
| 2021/000038/50_13_91/G | Delibera Giunta Reg | COMP_LIBERA | U01012 | 1 | | | | 1.794.820,09 |
| 2021/000038/50_13_91/G | Delibera Giunta Reg | COMP_LIBERA | U01012 | 1 | | | | 200.000,00 |
| 2021/000038/50_13_91/G | Delibera Giunta Reg | COMP_LIBERA | U01012 | 1 | | | | 60.000,00 |
| 2021/000038/50_13_91/G | Delibera Giunta Reg | COMP_LIBERA | U01012 | 1 | | | | 4.100.000,00 |
| 2021/000038/50_13_91/G | Delibera Giunta Reg | COMP_LIBERA | U01012 | 1 | | | | 350.000,00 |
| 2021/000038/50_13_91/G | Delibera Giunta Reg | COMP_LIBERA | U03910 | 2 | | | 1.794.820,09 | |
| 2021/000038/50_13_91/G | Delibera Giunta Reg | COMP_LIBERA | U03911 | 2 | | | 200.000,00 | |
| 2021/000038/50_13_91/G | Delibera Giunta Reg | COMP_LIBERA | U03912 | 2 | | | 60.000,00 | |
| 2021/000038/50_13_91/G | Delibera Giunta Reg | COMP_LIBERA | U03913 | 2 | | | 4.100.000,00 | |
| 2021/000038/50_13_91/G | Delibera Giunta Reg | COMP_LIBERA | U03914 | 2 | | | 350.000,00 | |
| 2021/000038/50_13_91/G | Delibera Giunta Reg | COMP_LIBERA | U02418 | 2 | | | 3.794.363,90 | |
| 2021/000038/50_13_91/G | Delibera Giunta Reg | COMP_LIBERA | U01012 | 1 | | | | 3.794.363,90 |
| 2021/000038/50_13_91/G | Delibera Giunta Reg | COMP_LIBERA | U01012 | 1 | | | | 26.928,76 |
| 2021/000038/50_13_91/G | Delibera Giunta Reg | COMP_LIBERA | U01012 | 1 | | | | 40.660,54 |
| 2021/000038/50_13_91/G | Delibera Giunta Reg | COMP_LIBERA | U01012 | 1 | | | | 15.408,10 |
| 2021/000038/50_13_91/G | Delibera Giunta Reg | COMP_LIBERA | U01012 | 1 | | | | 19.393,52 |
| 2021/000038/50_13_91/G | Delibera Giunta Reg | COMP_LIBERA | U01012 | 1 | | | | 13.518,29 |
| 2021/000038/50_13_91/G | Delibera Giunta Reg | COMP_LIBERA | U01012 | 1 | | | | 42.784,15 |
| 2021/000038/50_13_91/G | Delibera Giunta Reg | COMP_LIBERA | U01012 | 1 | | | | 119.233,77 |
| 2021/000038/50_13_91/G | Delibera Giunta Reg | COMP_LIBERA | U01012 | 1 | | | | 27.922,57 |
| 2021/000038/50_13_91/G | Delibera Giunta Reg | COMP_LIBERA | U01012 | 1 | | | | 250,55 |
| 2021/000038/50_13_91/G | Delibera Giunta Reg | COMP_LIBERA | U01012 | 1 | | | | 132,11 |
| 2021/000038/50_13_91/G | Delibera Giunta Reg | COMP_LIBERA | U01012 | 1 | | | | 24.204,42 |
| 2021/000038/50_13_91/G | Delibera Giunta Reg | COMP_LIBERA | U01012 | 1 | | | | 8.379,73 |
| 2021/000038/50_13_91/G | Delibera Giunta Reg | COMP_LIBERA | U01012 | 1 | | | | 18.542,44 |
| 2021/000038/50_13_91/G | Delibera Giunta Reg | COMP_LIBERA | U01012 | 1 | | | | 16.294,63 |
| 2021/000038/50_13_91/G | Delibera Giunta Reg | COMP_LIBERA | U01012 | 1 | | | | 19.926,14 |
| 2021/000038/50_13_91/G | Delibera Giunta Reg | COMP_LIBERA | U01012 | 1 | | | | 22.267,53 |
| 2021/000038/50_13_91/G | Delibera Giunta Reg | COMP_LIBERA | U01012 | 1 | | | | 64.691,27 |
| 2021/000038/50_13_91/G | Delibera Giunta Reg | COMP_LIBERA | U01012 | 1 | | | | 3.331,46 |
| 2021/000038/50_13_91/G | Delibera Giunta Reg | COMP_LIBERA | U01012 | 1 | | | | 12.696,16 |
| 2021/000038/50_13_91/G | Delibera Giunta Reg | COMP_LIBERA | U01012 | 1 | | | | 8.035,67 |
| 2021/000038/50_13_91/G | Delibera Giunta Reg | COMP_LIBERA | U01012 | 1 | | | | 521,26 |
| 2021/000038/50_13_91/G | Delibera Giunta Reg | COMP_LIBERA | U01012 | 1 | | | | 9.129,02 |
| 2021/000038/50_13_91/G | Delibera Giunta Reg | COMP_LIBERA | U01012 | 1 | | | | 22.315,60 |
| 2021/000038/50_13_91/G | Delibera Giunta Reg | COMP_LIBERA | U01012 | 1 | | | | 53.836,66 |
| 2021/000038/50_13_91/G | Delibera Giunta Reg | COMP_LIBERA | U01012 | 1 | | | | 1.699,97 |
| 2021/000038/50_13_91/G | Delibera Giunta Reg | COMP_LIBERA | U01012 | 1 | | | | 17.774,55 |
| 2021/000038/50_13_91/G | Delibera Giunta Reg | COMP_LIBERA | U01012 | 1 | | | | 28.196,65 |
| 2021/000038/50_13_91/G | Delibera Giunta Reg | COMP_LIBERA | U01012 | 1 | | | | 58.732,50 |
| 2021/000038/50_13_91/G | Delibera Giunta Reg | COMP_LIBERA | U01012 | 1 | | | | 14.043,26 |
| 2021/000038/50_13_91/G | Delibera Giunta Reg | COMP_LIBERA | U01012 | 1 | | | | 497,91 |
| 2021/000038/50_13_91/G | Delibera Giunta Reg | COMP_LIBERA | U01012 | 1 | | | | 50.000,16 |
| 2021/000038/50_13_91/G | Delibera Giunta Reg | COMP_LIBERA | U01012 | 1 | | | | 12.191,00 |
| 2021/000038/50_13_91/G | Delibera Giunta Reg | COMP_LIBERA | U01012 | 1 | | | | 114.305,29 |
| 2021/000038/50_13_91/G | Delibera Giunta Reg | COMP_LIBERA | U01012 | 1 | | | | 95.610,21 |
| 2021/000038/50_13_91/G | Delibera Giunta Reg | COMP_LIBERA | U01012 | 1 | | | | 46.608,10 |
| 2021/000038/50_13_91/G | Delibera Giunta Reg | COMP_LIBERA | U01012 | 1 | | | | 32.363,58 |
| 2021/000038/50_13_91/G | Delibera Giunta Reg | COMP_LIBERA | U01012 | 1 | | | | 29.916,04 |
| 2021/000038/50_13_91/G | Delibera Giunta Reg | COMP_LIBERA | U01012 | 1 | | | | 15.266,64 |
| 2021/000038/50_13_91/G | Delibera Giunta Reg | COMP_LIBERA | U01012 | 1 | | | | 41.788,00 |
| 2021/000038/50_13_91/G | Delibera Giunta Reg | COMP_LIBERA | U01012 | 1 | | | | 39.780,22 |
| 2021/000038/50_13_91/G | Delibera Giunta Reg | COMP_LIBERA | U01012 | 1 | | | | 537,37 |
| 2021/000038/50_13_91/G | Delibera Giunta Reg | COMP_LIBERA | U01012 | 1 | | | | 111.718,68 |
| 2021/000038/50_13_91/G | Delibera Giunta Reg | COMP_LIBERA | U01012 | 1 | | | | 65.563,40 |
| 2021/000038/50_13_91/G | Delibera Giunta Reg | COMP_LIBERA | U01012 | 1 | | | | 59.785,90 |
| 2021/000038/50_13_91/G | Delibera Giunta Reg | COMP_LIBERA | U01012 | 1 | | | | 73.335,06 |
| 2021/000038/50_13_91/G | Delibera Giunta Reg | COMP_LIBERA | U01012 | 1 | | | | 73.786,45 |
| 2021/000038/50_13_91/G | Delibera Giunta Reg | COMP_LIBERA | U01012 | 1 | | | | 50.408,38 |
| 2021/000038/50_13_91/G | Delibera Giunta Reg | COMP_LIBERA | U01012 | 1 | | | | 111.964,02 |
| 2021/000038/50_13_91/G | Delibera Giunta Reg | COMP_LIBERA | U01012 | 1 | | | | 49.480,01 |
| 2021/000038/50_13_91/G | Delibera Giunta Reg | COMP_LIBERA | U01012 | 1 | | | | 228.700,18 |
| 2021/000038/50_13_91/G | Delibera Giunta Reg | COMP_LIBERA | U01012 | 1 | | | | 57.837,86 |
| 2021/000038/50_13_91/G | Delibera Giunta Reg | COMP_LIBERA | U01012 | 1 | | | | 19.827,20 |
| 2021/000038/50_13_91/G | Delibera Giunta Reg | COMP_LIBERA | U01012 | 1 | | | | 7.057,20 |
| 2021/000038/50_13_91/G | Delibera Giunta Reg | COMP_LIBERA | U01012 | 1 | | | | 6.296,74 |
| 2021/000038/50_13_91/G | Delibera Giunta Reg | COMP_LIBERA | U01012 | 1 | | | | 35.849,54 |
| 2021/000038/50_13_91/G | Delibera Giunta Reg | COMP_LIBERA | U01012 | 1 | | | | 70.235,50 |
| 2021/000038/50_13_91/G | Delibera Giunta Reg | COMP_LIBERA | U01012 | 1 | | | | 29.640,04 |
| 2021/000038/50_13_91/G | Delibera Giunta Reg | COMP_LIBERA | U01012 | 1 | | | | 2.603,13 |
| 2021/000038/50_13_91/G | Delibera Giunta Reg | COMP_LIBERA | U01012 | 1 | | | | 24.532,12 |
| 2021/000038/50_13_91/G | Delibera Giunta Reg | COMP_LIBERA | U01012 | 1 | | | | 17.474,88 |
| 2021/000038/50_13_91/G | Delibera Giunta Reg | COMP_LIBERA | U01012 | 1 | | | | 23.257,11 |
| 2021/000038/50_13_91/G | Delibera Giunta Reg | COMP_LIBERA | U01012 | 1 | | | | 36.508,64 |

Prelievi dai Fondi di Riserva

| Atto | Tipo Atto | Area funzionale | Spesa | | Competenza | | Cassa | |
|------------------------|---------------------|-----------------|----------|-----|------------|-----|-------|--------------|
| | | | Capitolo | Tit | (+) | (-) | (+) | (-) |
| 2021/000038/50_13_91/G | Delibera Giunta Reg | COMP_LIBERA | U01012 | 1 | | | | 15.266,31 |
| 2021/000038/50_13_91/G | Delibera Giunta Reg | COMP_LIBERA | U01012 | 1 | | | | 13.842,90 |
| 2021/000038/50_13_91/G | Delibera Giunta Reg | COMP_LIBERA | U01012 | 1 | | | | 69.586,69 |
| 2021/000038/50_13_91/G | Delibera Giunta Reg | COMP_LIBERA | U01012 | 1 | | | | 96.098,97 |
| 2021/000038/50_13_91/G | Delibera Giunta Reg | COMP_LIBERA | U01012 | 1 | | | | 12.165,18 |
| 2021/000038/50_13_91/G | Delibera Giunta Reg | COMP_LIBERA | U01012 | 1 | | | | 46.386,40 |
| 2021/000038/50_13_91/G | Delibera Giunta Reg | COMP_LIBERA | U01012 | 1 | | | | 49.832,96 |
| 2021/000038/50_13_91/G | Delibera Giunta Reg | COMP_LIBERA | U01012 | 1 | | | | 1.846,39 |
| 2021/000038/50_13_91/G | Delibera Giunta Reg | COMP_LIBERA | U01012 | 1 | | | | 19.210,60 |
| 2021/000038/50_13_91/G | Delibera Giunta Reg | COMP_LIBERA | U01012 | 1 | | | | 47.073,74 |
| 2021/000038/50_13_91/G | Delibera Giunta Reg | COMP_LIBERA | U01012 | 1 | | | | 48.863,13 |
| 2021/000038/50_13_91/G | Delibera Giunta Reg | COMP_LIBERA | U01012 | 1 | | | | 73.406,72 |
| 2021/000038/50_13_91/G | Delibera Giunta Reg | COMP_LIBERA | U01012 | 1 | | | | 32.933,55 |
| 2021/000038/50_13_91/G | Delibera Giunta Reg | COMP_LIBERA | U01012 | 1 | | | | 479.417,16 |
| 2021/000038/50_13_91/G | Delibera Giunta Reg | COMP_LIBERA | U01012 | 1 | | | | 46.039,63 |
| 2021/000038/50_13_91/G | Delibera Giunta Reg | COMP_LIBERA | U01012 | 1 | | | | 2.822,86 |
| 2021/000038/50_13_91/G | Delibera Giunta Reg | COMP_LIBERA | U01012 | 1 | | | | 81.661,37 |
| 2021/000038/50_13_91/G | Delibera Giunta Reg | COMP_LIBERA | U01012 | 1 | | | | 19.336,08 |
| 2021/000038/50_13_91/G | Delibera Giunta Reg | COMP_LIBERA | U01012 | 1 | | | | 228.212,00 |
| 2021/000038/50_13_91/G | Delibera Giunta Reg | COMP_LIBERA | U01012 | 1 | | | | 92.038,93 |
| 2021/000038/50_13_91/G | Delibera Giunta Reg | COMP_LIBERA | U01012 | 1 | | | | 77.966,75 |
| 2021/000038/50_13_91/G | Delibera Giunta Reg | COMP_LIBERA | U01012 | 1 | | | | 34.560,47 |
| 2021/000038/50_13_91/G | Delibera Giunta Reg | COMP_LIBERA | U01012 | 1 | | | | 14.880,03 |
| 2021/000038/50_13_91/G | Delibera Giunta Reg | COMP_LIBERA | U01012 | 1 | | | | 8.199,74 |
| 2021/000038/50_13_91/G | Delibera Giunta Reg | COMP_LIBERA | U01012 | 1 | | | | 21.171,52 |
| 2021/000038/50_13_91/G | Delibera Giunta Reg | COMP_LIBERA | U01012 | 1 | | | | 119.738,41 |
| 2021/000038/50_13_91/G | Delibera Giunta Reg | COMP_LIBERA | U01012 | 1 | | | | 34.295,50 |
| 2021/000038/50_13_91/G | Delibera Giunta Reg | COMP_LIBERA | U01012 | 1 | | | | 302.294,31 |
| 2021/000038/50_13_91/G | Delibera Giunta Reg | COMP_LIBERA | U01012 | 1 | | | | 16.501,10 |
| 2021/000038/50_13_91/G | Delibera Giunta Reg | COMP_LIBERA | U01012 | 1 | | | | 124.099,55 |
| 2021/000038/50_13_91/G | Delibera Giunta Reg | COMP_LIBERA | U01012 | 1 | | | | 4.671,18 |
| 2021/000038/50_13_91/G | Delibera Giunta Reg | COMP_LIBERA | U01012 | 1 | | | | 27.674,35 |
| 2021/000038/50_13_91/G | Delibera Giunta Reg | COMP_LIBERA | U01012 | 1 | | | | 239.706,06 |
| 2021/000038/50_13_91/G | Delibera Giunta Reg | COMP_LIBERA | U01012 | 1 | | | | 769.548,04 |
| 2021/000038/50_13_91/G | Delibera Giunta Reg | COMP_LIBERA | U01012 | 1 | | | | 217.145,54 |
| 2021/000038/50_13_91/G | Delibera Giunta Reg | COMP_LIBERA | U01012 | 1 | | | | 328.795,70 |
| 2021/000038/50_13_91/G | Delibera Giunta Reg | COMP_LIBERA | U01012 | 1 | | | | 44.504,10 |
| 2021/000038/50_13_91/G | Delibera Giunta Reg | COMP_LIBERA | U01012 | 1 | | | | 318.200,72 |
| 2021/000038/50_13_91/G | Delibera Giunta Reg | COMP_LIBERA | U01012 | 1 | | | | 38.726,54 |
| 2021/000038/50_13_91/G | Delibera Giunta Reg | COMP_LIBERA | U01012 | 1 | | | | 425.366,10 |
| 2021/000038/50_13_91/G | Delibera Giunta Reg | COMP_LIBERA | U01012 | 1 | | | | 265.083,33 |
| 2021/000038/50_13_91/G | Delibera Giunta Reg | COMP_LIBERA | U01012 | 1 | | | | 120.317,81 |
| 2021/000038/50_13_91/G | Delibera Giunta Reg | COMP_LIBERA | U01012 | 1 | | | | 5.653,75 |
| 2021/000038/50_13_91/G | Delibera Giunta Reg | COMP_LIBERA | U01012 | 1 | | | | 26.144,15 |
| 2021/000038/50_13_91/G | Delibera Giunta Reg | COMP_LIBERA | U01012 | 1 | | | | 67.119,11 |
| 2021/000038/50_13_91/G | Delibera Giunta Reg | COMP_LIBERA | U01012 | 1 | | | | 46.865,35 |
| 2021/000038/50_13_91/G | Delibera Giunta Reg | COMP_LIBERA | U01012 | 1 | | | | 94.026,37 |
| 2021/000038/50_13_91/G | Delibera Giunta Reg | COMP_LIBERA | U01012 | 1 | | | | 22.420,27 |
| 2021/000038/50_13_91/G | Delibera Giunta Reg | COMP_LIBERA | U01012 | 1 | | | | 90.014,41 |
| 2021/000038/50_13_91/G | Delibera Giunta Reg | COMP_LIBERA | U01012 | 1 | | | | 72.361,97 |
| 2021/000038/50_13_91/G | Delibera Giunta Reg | COMP_LIBERA | U01012 | 1 | | | | 59.055,94 |
| 2021/000038/50_13_91/G | Delibera Giunta Reg | COMP_LIBERA | U01012 | 1 | | | | 480.065,22 |
| 2021/000038/50_13_91/G | Delibera Giunta Reg | COMP_LIBERA | U01012 | 1 | | | | 5.566,94 |
| 2021/000038/50_13_91/G | Delibera Giunta Reg | COMP_LIBERA | U01012 | 1 | | | | 23.611,81 |
| 2021/000038/50_13_91/G | Delibera Giunta Reg | COMP_LIBERA | U01012 | 1 | | | | 263.938,26 |
| 2021/000038/50_13_91/G | Delibera Giunta Reg | COMP_LIBERA | U01012 | 1 | | | | 896.853,43 |
| 2021/000038/50_13_91/G | Delibera Giunta Reg | COMP_LIBERA | U01012 | 1 | | | | 28.421,94 |
| 2021/000038/50_13_91/G | Delibera Giunta Reg | COMP_LIBERA | U01012 | 1 | | | | 99.437,73 |
| 2021/000038/50_13_91/G | Delibera Giunta Reg | COMP_LIBERA | U01012 | 1 | | | | 41.360,23 |
| 2021/000038/50_13_91/G | Delibera Giunta Reg | COMP_LIBERA | U01012 | 1 | | | | 11.446,18 |
| 2021/000038/50_13_91/G | Delibera Giunta Reg | COMP_LIBERA | U01012 | 1 | | | | 48.056,57 |
| 2021/000038/50_13_91/G | Delibera Giunta Reg | COMP_LIBERA | U01012 | 1 | | | | 81.400,18 |
| 2021/000038/50_13_91/G | Delibera Giunta Reg | COMP_LIBERA | U01012 | 1 | | | | 2.009,00 |
| 2021/000038/50_13_91/G | Delibera Giunta Reg | COMP_LIBERA | U01012 | 1 | | | | 67.868,43 |
| 2021/000038/50_13_91/G | Delibera Giunta Reg | COMP_LIBERA | U01012 | 1 | | | | 403.450,73 |
| 2021/000038/50_13_91/G | Delibera Giunta Reg | COMP_LIBERA | U01012 | 1 | | | | 2.934.164,61 |
| 2021/000038/50_13_91/G | Delibera Giunta Reg | COMP_LIBERA | U01012 | 1 | | | | 19.705,16 |
| 2021/000038/50_13_91/G | Delibera Giunta Reg | COMP_LIBERA | U01012 | 1 | | | | 358.171,33 |
| 2021/000038/50_13_91/G | Delibera Giunta Reg | COMP_LIBERA | U01012 | 1 | | | | 134.757,11 |
| 2021/000038/50_13_91/G | Delibera Giunta Reg | COMP_LIBERA | U01012 | 1 | | | | 24.458,81 |
| 2021/000038/50_13_91/G | Delibera Giunta Reg | COMP_LIBERA | U01012 | 1 | | | | 546.875,34 |
| 2021/000038/50_13_91/G | Delibera Giunta Reg | COMP_LIBERA | U01012 | 1 | | | | 82.900,25 |
| 2021/000038/50_13_91/G | Delibera Giunta Reg | COMP_LIBERA | U01012 | 1 | | | | 228.359,30 |
| 2021/000038/50_13_91/G | Delibera Giunta Reg | COMP_LIBERA | U01012 | 1 | | | | 50.403,84 |
| 2021/000038/50_13_91/G | Delibera Giunta Reg | COMP_LIBERA | U01012 | 1 | | | | 36.829,70 |
| 2021/000038/50_13_91/G | Delibera Giunta Reg | COMP_LIBERA | U01012 | 1 | | | | 72.372,81 |
| 2021/000038/50_13_91/G | Delibera Giunta Reg | COMP_LIBERA | U01012 | 1 | | | | 26.812,58 |
| 2021/000038/50_13_91/G | Delibera Giunta Reg | COMP_LIBERA | U01012 | 1 | | | | 4.184.421,12 |
| 2021/000038/50_13_91/G | Delibera Giunta Reg | COMP_LIBERA | U01012 | 1 | | | | 22.366,07 |
| 2021/000038/50_13_91/G | Delibera Giunta Reg | COMP_LIBERA | U01012 | 1 | | | | 3.799.772,80 |

Prelievi dai Fondi di Riserva

| Atto | Tipo Atto | Area funzionale | Spesa | | Competenza | | Cassa | |
|------------------------|---------------------|-----------------|----------|-----|------------|-----|-------|------------|
| | | | Capitolo | Tit | (+) | (-) | (+) | (-) |
| 2021/000038/50_13_91/G | Delibera Giunta Reg | COMP_LIBERA | U01012 | 1 | | | | 49.802,95 |
| 2021/000038/50_13_91/G | Delibera Giunta Reg | COMP_LIBERA | U01012 | 1 | | | | 115.297,45 |
| 2021/000038/50_13_91/G | Delibera Giunta Reg | COMP_LIBERA | U01012 | 1 | | | | 5.233,54 |
| 2021/000038/50_13_91/G | Delibera Giunta Reg | COMP_LIBERA | U01012 | 1 | | | | 10.409,71 |
| 2021/000038/50_13_91/G | Delibera Giunta Reg | COMP_LIBERA | U01012 | 1 | | | | 637,57 |
| 2021/000038/50_13_91/G | Delibera Giunta Reg | COMP_LIBERA | U01012 | 1 | | | | 25.121,15 |
| 2021/000038/50_13_91/G | Delibera Giunta Reg | COMP_LIBERA | U01012 | 1 | | | | 7.043,58 |
| 2021/000038/50_13_91/G | Delibera Giunta Reg | COMP_LIBERA | U01012 | 1 | | | | 5.118,42 |
| 2021/000038/50_13_91/G | Delibera Giunta Reg | COMP_LIBERA | U01012 | 1 | | | | 3.161,21 |
| 2021/000038/50_13_91/G | Delibera Giunta Reg | COMP_LIBERA | U01012 | 1 | | | | 9.920,44 |
| 2021/000038/50_13_91/G | Delibera Giunta Reg | COMP_LIBERA | U01012 | 1 | | | | 691,50 |
| 2021/000038/50_13_91/G | Delibera Giunta Reg | COMP_LIBERA | U01012 | 1 | | | | 2.054,11 |
| 2021/000038/50_13_91/G | Delibera Giunta Reg | COMP_LIBERA | U01012 | 1 | | | | 3.060,59 |
| 2021/000038/50_13_91/G | Delibera Giunta Reg | COMP_LIBERA | U01012 | 1 | | | | 7.992,61 |
| 2021/000038/50_13_91/G | Delibera Giunta Reg | COMP_LIBERA | U01012 | 1 | | | | 11.226,75 |
| 2021/000038/50_13_91/G | Delibera Giunta Reg | COMP_LIBERA | U01012 | 1 | | | | 3.035,23 |
| 2021/000038/50_13_91/G | Delibera Giunta Reg | COMP_LIBERA | U01012 | 1 | | | | 832,97 |
| 2021/000038/50_13_91/G | Delibera Giunta Reg | COMP_LIBERA | U01012 | 1 | | | | 943,77 |
| 2021/000038/50_13_91/G | Delibera Giunta Reg | COMP_LIBERA | U01012 | 1 | | | | 1.095,23 |
| 2021/000038/50_13_91/G | Delibera Giunta Reg | COMP_LIBERA | U01012 | 1 | | | | 9.080,87 |
| 2021/000038/50_13_91/G | Delibera Giunta Reg | COMP_LIBERA | U01012 | 1 | | | | 1.435,09 |
| 2021/000038/50_13_91/G | Delibera Giunta Reg | COMP_LIBERA | U01012 | 1 | | | | 7.024,95 |
| 2021/000038/50_13_91/G | Delibera Giunta Reg | COMP_LIBERA | U01012 | 1 | | | | 5.540,58 |
| 2021/000038/50_13_91/G | Delibera Giunta Reg | COMP_LIBERA | U01012 | 1 | | | | 1.630,95 |
| 2021/000038/50_13_91/G | Delibera Giunta Reg | COMP_LIBERA | U01012 | 1 | | | | 8.216,14 |
| 2021/000038/50_13_91/G | Delibera Giunta Reg | COMP_LIBERA | U01012 | 1 | | | | 16.373,25 |
| 2021/000038/50_13_91/G | Delibera Giunta Reg | COMP_LIBERA | U01012 | 1 | | | | 3.654,33 |
| 2021/000038/50_13_91/G | Delibera Giunta Reg | COMP_LIBERA | U01012 | 1 | | | | 15.500,02 |
| 2021/000038/50_13_91/G | Delibera Giunta Reg | COMP_LIBERA | U01012 | 1 | | | | 1.232,31 |
| 2021/000038/50_13_91/G | Delibera Giunta Reg | COMP_LIBERA | U01012 | 1 | | | | 690,54 |
| 2021/000038/50_13_91/G | Delibera Giunta Reg | COMP_LIBERA | U01012 | 1 | | | | 9.600,46 |
| 2021/000038/50_13_91/G | Delibera Giunta Reg | COMP_LIBERA | U01012 | 1 | | | | 4.246,02 |
| 2021/000038/50_13_91/G | Delibera Giunta Reg | COMP_LIBERA | U01012 | 1 | | | | 4.790,02 |
| 2021/000038/50_13_91/G | Delibera Giunta Reg | COMP_LIBERA | U01012 | 1 | | | | 3.257,42 |
| 2021/000038/50_13_91/G | Delibera Giunta Reg | COMP_LIBERA | U01012 | 1 | | | | 2.991,60 |
| 2021/000038/50_13_91/G | Delibera Giunta Reg | COMP_LIBERA | U01012 | 1 | | | | 195.585,34 |
| 2021/000038/50_13_91/G | Delibera Giunta Reg | COMP_LIBERA | U01012 | 1 | | | | 1.839,86 |
| 2021/000038/50_13_91/G | Delibera Giunta Reg | COMP_LIBERA | U01012 | 1 | | | | 123.484,95 |
| 2021/000038/50_13_91/G | Delibera Giunta Reg | COMP_LIBERA | U01012 | 1 | | | | 4.470,78 |
| 2021/000038/50_13_91/G | Delibera Giunta Reg | COMP_LIBERA | U01012 | 1 | | | | 15.537,88 |
| 2021/000038/50_13_91/G | Delibera Giunta Reg | COMP_LIBERA | U01012 | 1 | | | | 293,87 |
| 2021/000038/50_13_91/G | Delibera Giunta Reg | COMP_LIBERA | U01012 | 1 | | | | 182.202,63 |
| 2021/000038/50_13_91/G | Delibera Giunta Reg | COMP_LIBERA | U01012 | 1 | | | | 47.099,76 |
| 2021/000038/50_13_91/G | Delibera Giunta Reg | COMP_LIBERA | U01012 | 1 | | | | 143.231,66 |
| 2021/000038/50_13_91/G | Delibera Giunta Reg | COMP_LIBERA | U01012 | 1 | | | | 139.356,90 |
| 2021/000038/50_13_91/G | Delibera Giunta Reg | COMP_LIBERA | U01012 | 1 | | | | 196.546,54 |
| 2021/000038/50_13_91/G | Delibera Giunta Reg | COMP_LIBERA | U01012 | 1 | | | | 53.541,55 |
| 2021/000038/50_13_91/G | Delibera Giunta Reg | COMP_LIBERA | U01012 | 1 | | | | 135.754,46 |
| 2021/000038/50_13_91/G | Delibera Giunta Reg | COMP_LIBERA | U01012 | 1 | | | | 35.537,51 |
| 2021/000038/50_13_91/G | Delibera Giunta Reg | COMP_LIBERA | U01012 | 1 | | | | 161.153,43 |
| 2021/000038/50_13_91/G | Delibera Giunta Reg | COMP_LIBERA | U01012 | 1 | | | | 61.432,82 |
| 2021/000038/50_13_91/G | Delibera Giunta Reg | COMP_LIBERA | U01012 | 1 | | | | 21.059,58 |
| 2021/000038/50_13_91/G | Delibera Giunta Reg | COMP_LIBERA | U01012 | 1 | | | | 7.495,85 |
| 2021/000038/50_13_91/G | Delibera Giunta Reg | COMP_LIBERA | U01012 | 1 | | | | 16.389,46 |
| 2021/000038/50_13_91/G | Delibera Giunta Reg | COMP_LIBERA | U01012 | 1 | | | | 45.204,57 |
| 2021/000038/50_13_91/G | Delibera Giunta Reg | COMP_LIBERA | U01012 | 1 | | | | 74.601,05 |
| 2021/000038/50_13_91/G | Delibera Giunta Reg | COMP_LIBERA | U01012 | 1 | | | | 56.111,06 |
| 2021/000038/50_13_91/G | Delibera Giunta Reg | COMP_LIBERA | U01012 | 1 | | | | 2.141,65 |
| 2021/000038/50_13_91/G | Delibera Giunta Reg | COMP_LIBERA | U01012 | 1 | | | | 26.056,93 |
| 2021/000038/50_13_91/G | Delibera Giunta Reg | COMP_LIBERA | U01012 | 1 | | | | 40.414,39 |
| 2021/000038/50_13_91/G | Delibera Giunta Reg | COMP_LIBERA | U01012 | 1 | | | | 87.206,57 |
| 2021/000038/50_13_91/G | Delibera Giunta Reg | COMP_LIBERA | U01012 | 1 | | | | 153.125,78 |
| 2021/000038/50_13_91/G | Delibera Giunta Reg | COMP_LIBERA | U01012 | 1 | | | | 25.443,39 |
| 2021/000038/50_13_91/G | Delibera Giunta Reg | COMP_LIBERA | U01012 | 1 | | | | 28.363,83 |
| 2021/000038/50_13_91/G | Delibera Giunta Reg | COMP_LIBERA | U01012 | 1 | | | | 80.084,41 |
| 2021/000038/50_13_91/G | Delibera Giunta Reg | COMP_LIBERA | U01012 | 1 | | | | 241.251,69 |
| 2021/000038/50_13_91/G | Delibera Giunta Reg | COMP_LIBERA | U01012 | 1 | | | | 41.878,09 |
| 2021/000038/50_13_91/G | Delibera Giunta Reg | COMP_LIBERA | U01012 | 1 | | | | 70.511,87 |
| 2021/000038/50_13_91/G | Delibera Giunta Reg | COMP_LIBERA | U01012 | 1 | | | | 64.868,29 |
| 2021/000038/50_13_91/G | Delibera Giunta Reg | COMP_LIBERA | U01012 | 1 | | | | 1.822,09 |
| 2021/000038/50_13_91/G | Delibera Giunta Reg | COMP_LIBERA | U01012 | 1 | | | | 43.990,06 |
| 2021/000038/50_13_91/G | Delibera Giunta Reg | COMP_LIBERA | U01012 | 1 | | | | 49.999,66 |
| 2021/000038/50_13_91/G | Delibera Giunta Reg | COMP_LIBERA | U01012 | 1 | | | | 27.256,34 |
| 2021/000038/50_13_91/G | Delibera Giunta Reg | COMP_LIBERA | U01012 | 1 | | | | 150.291,06 |
| 2021/000038/50_13_91/G | Delibera Giunta Reg | COMP_LIBERA | U01012 | 1 | | | | 34.980,56 |
| 2021/000038/50_13_91/G | Delibera Giunta Reg | COMP_LIBERA | U01012 | 1 | | | | 557.327,59 |
| 2021/000038/50_13_91/G | Delibera Giunta Reg | COMP_LIBERA | U01012 | 1 | | | | 48.901,26 |
| 2021/000038/50_13_91/G | Delibera Giunta Reg | COMP_LIBERA | U01012 | 1 | | | | 7.491,07 |
| 2021/000038/50_13_91/G | Delibera Giunta Reg | COMP_LIBERA | U01012 | 1 | | | | 86.737,10 |
| 2021/000038/50_13_91/G | Delibera Giunta Reg | COMP_LIBERA | U01012 | 1 | | | | 20.675,94 |

Prelievi dai Fondi di Riserva

| Atto | Tipo Atto | Area funzionale | Spesa | | Competenza | | Cassa | |
|------------------------|---------------------|-----------------|----------|-----|------------|-----|-------|--------------|
| | | | Capitolo | Tit | (+) | (-) | (+) | (-) |
| 2021/000038/50_13_91/G | Delibera Giunta Reg | COMP_LIBERA | U01012 | 1 | | | | 429.232,16 |
| 2021/000038/50_13_91/G | Delibera Giunta Reg | COMP_LIBERA | U01012 | 1 | | | | 97.835,71 |
| 2021/000038/50_13_91/G | Delibera Giunta Reg | COMP_LIBERA | U01012 | 1 | | | | 458.657,24 |
| 2021/000038/50_13_91/G | Delibera Giunta Reg | COMP_LIBERA | U01012 | 1 | | | | 47.080,60 |
| 2021/000038/50_13_91/G | Delibera Giunta Reg | COMP_LIBERA | U01012 | 1 | | | | 17.020,90 |
| 2021/000038/50_13_91/G | Delibera Giunta Reg | COMP_LIBERA | U01012 | 1 | | | | 245.918,89 |
| 2021/000038/50_13_91/G | Delibera Giunta Reg | COMP_LIBERA | U01012 | 1 | | | | 22.487,45 |
| 2021/000038/50_13_91/G | Delibera Giunta Reg | COMP_LIBERA | U01012 | 1 | | | | 1.085.538,60 |
| 2021/000038/50_13_91/G | Delibera Giunta Reg | COMP_LIBERA | U01012 | 1 | | | | 205.804,74 |
| 2021/000038/50_13_91/G | Delibera Giunta Reg | COMP_LIBERA | U01012 | 1 | | | | 1.020.921,44 |
| 2021/000038/50_13_91/G | Delibera Giunta Reg | COMP_LIBERA | U01012 | 1 | | | | 50.864,88 |
| 2021/000038/50_13_91/G | Delibera Giunta Reg | COMP_LIBERA | U01012 | 1 | | | | 668.504,66 |
| 2021/000038/50_13_91/G | Delibera Giunta Reg | COMP_LIBERA | U01012 | 1 | | | | 15.425,81 |
| 2021/000038/50_13_91/G | Delibera Giunta Reg | COMP_LIBERA | U01012 | 1 | | | | 263.646,04 |
| 2021/000038/50_13_91/G | Delibera Giunta Reg | COMP_LIBERA | U01012 | 1 | | | | 71.266,54 |
| 2021/000038/50_13_91/G | Delibera Giunta Reg | COMP_LIBERA | U01012 | 1 | | | | 132.685,63 |
| 2021/000038/50_13_91/G | Delibera Giunta Reg | COMP_LIBERA | U01012 | 1 | | | | 536.397,03 |
| 2021/000038/50_13_91/G | Delibera Giunta Reg | COMP_LIBERA | U01012 | 1 | | | | 236.023,82 |
| 2021/000038/50_13_91/G | Delibera Giunta Reg | COMP_LIBERA | U01012 | 1 | | | | 718.508,28 |
| 2021/000038/50_13_91/G | Delibera Giunta Reg | COMP_LIBERA | U01012 | 1 | | | | 456.207,46 |
| 2021/000038/50_13_91/G | Delibera Giunta Reg | COMP_LIBERA | U01012 | 1 | | | | 67.111,47 |
| 2021/000038/50_13_91/G | Delibera Giunta Reg | COMP_LIBERA | U01012 | 1 | | | | 289.275,02 |
| 2021/000038/50_13_91/G | Delibera Giunta Reg | COMP_LIBERA | U01012 | 1 | | | | 245.580,12 |
| 2021/000038/50_13_91/G | Delibera Giunta Reg | COMP_LIBERA | U01012 | 1 | | | | 48.816,24 |
| 2021/000038/50_13_91/G | Delibera Giunta Reg | COMP_LIBERA | U01012 | 1 | | | | 18.031,72 |
| 2021/000038/50_13_91/G | Delibera Giunta Reg | COMP_LIBERA | U01012 | 1 | | | | 290.776,05 |
| 2021/000038/50_13_91/G | Delibera Giunta Reg | COMP_LIBERA | U01012 | 1 | | | | 15.708,47 |
| 2021/000038/50_13_91/G | Delibera Giunta Reg | COMP_LIBERA | U01012 | 1 | | | | 13.679,86 |
| 2021/000038/50_13_91/G | Delibera Giunta Reg | COMP_LIBERA | U01012 | 1 | | | | 311.182,54 |
| 2021/000038/50_13_91/G | Delibera Giunta Reg | COMP_LIBERA | U01012 | 1 | | | | 313.394,00 |
| 2021/000038/50_13_91/G | Delibera Giunta Reg | COMP_LIBERA | U01012 | 1 | | | | 59.827,38 |
| 2021/000038/50_13_91/G | Delibera Giunta Reg | COMP_LIBERA | U01012 | 1 | | | | 44.364,01 |
| 2021/000038/50_13_91/G | Delibera Giunta Reg | COMP_LIBERA | U01012 | 1 | | | | 182.920,84 |
| 2021/000038/50_13_91/G | Delibera Giunta Reg | COMP_LIBERA | U01012 | 1 | | | | 495.003,92 |
| 2021/000038/50_13_91/G | Delibera Giunta Reg | COMP_LIBERA | U01012 | 1 | | | | 58.056,76 |
| 2021/000038/50_13_91/G | Delibera Giunta Reg | COMP_LIBERA | U01012 | 1 | | | | 15.701,28 |
| 2021/000038/50_13_91/G | Delibera Giunta Reg | COMP_LIBERA | U01012 | 1 | | | | 58.048,94 |
| 2021/000038/50_13_91/G | Delibera Giunta Reg | COMP_LIBERA | U01012 | 1 | | | | 58.043,89 |
| 2021/000038/50_13_91/G | Delibera Giunta Reg | COMP_LIBERA | U01012 | 1 | | | | 72.955,88 |
| 2021/000038/50_13_91/G | Delibera Giunta Reg | COMP_LIBERA | U01012 | 1 | | | | 231.767,68 |
| 2021/000038/50_13_91/G | Delibera Giunta Reg | COMP_LIBERA | U01012 | 1 | | | | 304.878,68 |
| 2021/000038/50_13_91/G | Delibera Giunta Reg | COMP_LIBERA | U01012 | 1 | | | | 36.504,01 |
| 2021/000038/50_13_91/G | Delibera Giunta Reg | COMP_LIBERA | U01012 | 1 | | | | 145.624,81 |
| 2021/000038/50_13_91/G | Delibera Giunta Reg | COMP_LIBERA | U01012 | 1 | | | | 13.948,37 |
| 2021/000038/50_13_91/G | Delibera Giunta Reg | COMP_LIBERA | U01012 | 1 | | | | 147.615,04 |
| 2021/000038/50_13_91/G | Delibera Giunta Reg | COMP_LIBERA | U01012 | 1 | | | | 297.520,26 |
| 2021/000038/50_13_91/G | Delibera Giunta Reg | COMP_LIBERA | U01012 | 1 | | | | 194.724,56 |
| 2021/000038/50_13_91/G | Delibera Giunta Reg | COMP_LIBERA | U01012 | 1 | | | | 18.033,33 |
| 2021/000038/50_13_91/G | Delibera Giunta Reg | COMP_LIBERA | U01012 | 1 | | | | 58.053,74 |
| 2021/000038/50_13_91/G | Delibera Giunta Reg | COMP_LIBERA | U01012 | 1 | | | | 202.030,86 |
| 2021/000038/50_13_91/G | Delibera Giunta Reg | COMP_LIBERA | U01012 | 1 | | | | 393.922,70 |
| 2021/000038/50_13_91/G | Delibera Giunta Reg | COMP_LIBERA | U01012 | 1 | | | | 81.234,37 |
| 2021/000038/50_13_91/G | Delibera Giunta Reg | COMP_LIBERA | U01012 | 1 | | | | 121.221,37 |
| 2021/000038/50_13_91/G | Delibera Giunta Reg | COMP_LIBERA | U01012 | 1 | | | | 36.142,22 |
| 2021/000038/50_13_91/G | Delibera Giunta Reg | COMP_LIBERA | U01012 | 1 | | | | 87.834,49 |
| 2021/000038/50_13_91/G | Delibera Giunta Reg | COMP_LIBERA | U01012 | 1 | | | | 23.002,83 |
| 2021/000038/50_13_91/G | Delibera Giunta Reg | COMP_LIBERA | U01012 | 1 | | | | 108.508,63 |
| 2021/000038/50_13_91/G | Delibera Giunta Reg | COMP_LIBERA | U01012 | 1 | | | | 176.294,69 |
| 2021/000038/50_13_91/G | Delibera Giunta Reg | COMP_LIBERA | U01012 | 1 | | | | 377.956,33 |
| 2021/000038/50_13_91/G | Delibera Giunta Reg | COMP_LIBERA | U01012 | 1 | | | | 99.644,05 |
| 2021/000038/50_13_91/G | Delibera Giunta Reg | COMP_LIBERA | U01012 | 1 | | | | 202.044,48 |
| 2021/000038/50_13_91/G | Delibera Giunta Reg | COMP_LIBERA | U01012 | 1 | | | | 23.181,87 |
| 2021/000038/50_13_91/G | Delibera Giunta Reg | COMP_LIBERA | U01012 | 1 | | | | 132.083,73 |
| 2021/000038/50_13_91/G | Delibera Giunta Reg | COMP_LIBERA | U01012 | 1 | | | | 113.773,60 |
| 2021/000038/50_13_91/G | Delibera Giunta Reg | COMP_LIBERA | U01012 | 1 | | | | 15.841,23 |
| 2021/000038/50_13_91/G | Delibera Giunta Reg | COMP_LIBERA | U01012 | 1 | | | | 6.367,76 |
| 2021/000038/50_13_91/G | Delibera Giunta Reg | COMP_LIBERA | U01012 | 1 | | | | 98.916,63 |
| 2021/000038/50_13_91/G | Delibera Giunta Reg | COMP_LIBERA | U01012 | 1 | | | | 6.260,60 |
| 2021/000038/50_13_91/G | Delibera Giunta Reg | COMP_LIBERA | U01012 | 1 | | | | 3.794,26 |
| 2021/000038/50_13_91/G | Delibera Giunta Reg | COMP_LIBERA | U01012 | 1 | | | | 15.387,55 |
| 2021/000038/50_13_91/G | Delibera Giunta Reg | COMP_LIBERA | U01012 | 1 | | | | 53.691,90 |
| 2021/000038/50_13_91/G | Delibera Giunta Reg | COMP_LIBERA | U01012 | 1 | | | | 19.254,79 |
| 2021/000038/50_13_91/G | Delibera Giunta Reg | COMP_LIBERA | U01012 | 1 | | | | 10.346,56 |
| 2021/000038/50_13_91/G | Delibera Giunta Reg | COMP_LIBERA | U01012 | 1 | | | | 42.814,45 |
| 2021/000038/50_13_91/G | Delibera Giunta Reg | COMP_LIBERA | U01012 | 1 | | | | 24.228,89 |
| 2021/000038/50_13_91/G | Delibera Giunta Reg | COMP_LIBERA | U01012 | 1 | | | | 18.684,93 |
| 2021/000038/50_13_91/G | Delibera Giunta Reg | COMP_LIBERA | U01012 | 1 | | | | 6.258,20 |
| 2021/000038/50_13_91/G | Delibera Giunta Reg | COMP_LIBERA | U01012 | 1 | | | | 18.682,42 |
| 2021/000038/50_13_91/G | Delibera Giunta Reg | COMP_LIBERA | U01012 | 1 | | | | 18.680,79 |
| 2021/000038/50_13_91/G | Delibera Giunta Reg | COMP_LIBERA | U01012 | 1 | | | | 25.343,07 |

Prelievi dai Fondi di Riserva

| Atto | Tipo Atto | Area funzionale | Spesa | | Competenza | | Cassa | |
|------------------------|---------------------|-----------------|----------|-----|------------|-----|------------|------------|
| | | | Capitolo | Tit | (+) | (-) | (+) | (-) |
| 2021/000038/50_13_91/G | Delibera Giunta Reg | COMP_LIBERA | U01012 | 1 | | | | 77.979,58 |
| 2021/000038/50_13_91/G | Delibera Giunta Reg | COMP_LIBERA | U01012 | 1 | | | | 100.881,61 |
| 2021/000038/50_13_91/G | Delibera Giunta Reg | COMP_LIBERA | U01012 | 1 | | | | 12.052,35 |
| 2021/000038/50_13_91/G | Delibera Giunta Reg | COMP_LIBERA | U01012 | 1 | | | | 49.093,22 |
| 2021/000038/50_13_91/G | Delibera Giunta Reg | COMP_LIBERA | U01012 | 1 | | | | 3.773,28 |
| 2021/000038/50_13_91/G | Delibera Giunta Reg | COMP_LIBERA | U01012 | 1 | | | | 175.424,59 |
| 2021/000038/50_13_91/G | Delibera Giunta Reg | COMP_LIBERA | U01012 | 1 | | | | 94.198,04 |
| 2021/000038/50_13_91/G | Delibera Giunta Reg | COMP_LIBERA | U01012 | 1 | | | | 65.238,70 |
| 2021/000038/50_13_91/G | Delibera Giunta Reg | COMP_LIBERA | U01012 | 1 | | | | 6.368,28 |
| 2021/000038/50_13_91/G | Delibera Giunta Reg | COMP_LIBERA | U01012 | 1 | | | | 18.683,96 |
| 2021/000038/50_13_91/G | Delibera Giunta Reg | COMP_LIBERA | U01012 | 1 | | | | 38.483,64 |
| 2021/000038/50_13_91/G | Delibera Giunta Reg | COMP_LIBERA | U01012 | 1 | | | | 61.478,46 |
| 2021/000038/50_13_91/G | Delibera Giunta Reg | COMP_LIBERA | U01012 | 1 | | | | 29.405,41 |
| 2021/000038/50_13_91/G | Delibera Giunta Reg | COMP_LIBERA | U01012 | 1 | | | | 40.677,78 |
| 2021/000038/50_13_91/G | Delibera Giunta Reg | COMP_LIBERA | U01012 | 1 | | | | 12.205,83 |
| 2021/000038/50_13_91/G | Delibera Giunta Reg | COMP_LIBERA | U09356 | 1 | | | 26.928,76 | |
| 2021/000038/50_13_91/G | Delibera Giunta Reg | COMP_LIBERA | U09357 | 1 | | | 40.660,54 | |
| 2021/000038/50_13_91/G | Delibera Giunta Reg | COMP_LIBERA | U09358 | 1 | | | 15.408,10 | |
| 2021/000038/50_13_91/G | Delibera Giunta Reg | COMP_LIBERA | U09359 | 1 | | | 19.393,52 | |
| 2021/000038/50_13_91/G | Delibera Giunta Reg | COMP_LIBERA | U09360 | 1 | | | 13.518,29 | |
| 2021/000038/50_13_91/G | Delibera Giunta Reg | COMP_LIBERA | U09361 | 1 | | | 42.784,15 | |
| 2021/000038/50_13_91/G | Delibera Giunta Reg | COMP_LIBERA | U09362 | 1 | | | 119.233,77 | |
| 2021/000038/50_13_91/G | Delibera Giunta Reg | COMP_LIBERA | U09363 | 1 | | | 27.922,57 | |
| 2021/000038/50_13_91/G | Delibera Giunta Reg | COMP_LIBERA | U09364 | 1 | | | 250,55 | |
| 2021/000038/50_13_91/G | Delibera Giunta Reg | COMP_LIBERA | U09365 | 1 | | | 132,11 | |
| 2021/000038/50_13_91/G | Delibera Giunta Reg | COMP_LIBERA | U09366 | 1 | | | 24.204,42 | |
| 2021/000038/50_13_91/G | Delibera Giunta Reg | COMP_LIBERA | U09367 | 1 | | | 8.379,73 | |
| 2021/000038/50_13_91/G | Delibera Giunta Reg | COMP_LIBERA | U09368 | 1 | | | 18.542,44 | |
| 2021/000038/50_13_91/G | Delibera Giunta Reg | COMP_LIBERA | U09369 | 1 | | | 16.294,63 | |
| 2021/000038/50_13_91/G | Delibera Giunta Reg | COMP_LIBERA | U09370 | 1 | | | 19.926,14 | |
| 2021/000038/50_13_91/G | Delibera Giunta Reg | COMP_LIBERA | U09373 | 1 | | | 22.267,53 | |
| 2021/000038/50_13_91/G | Delibera Giunta Reg | COMP_LIBERA | U09374 | 1 | | | 64.691,27 | |
| 2021/000038/50_13_91/G | Delibera Giunta Reg | COMP_LIBERA | U09375 | 1 | | | 3.331,46 | |
| 2021/000038/50_13_91/G | Delibera Giunta Reg | COMP_LIBERA | U09376 | 1 | | | 12.696,16 | |
| 2021/000038/50_13_91/G | Delibera Giunta Reg | COMP_LIBERA | U09377 | 1 | | | 8.035,67 | |
| 2021/000038/50_13_91/G | Delibera Giunta Reg | COMP_LIBERA | U09378 | 1 | | | 521,26 | |
| 2021/000038/50_13_91/G | Delibera Giunta Reg | COMP_LIBERA | U09381 | 1 | | | 9.129,02 | |
| 2021/000038/50_13_91/G | Delibera Giunta Reg | COMP_LIBERA | U09382 | 1 | | | 22.315,60 | |
| 2021/000038/50_13_91/G | Delibera Giunta Reg | COMP_LIBERA | U09383 | 1 | | | 53.836,66 | |
| 2021/000038/50_13_91/G | Delibera Giunta Reg | COMP_LIBERA | U09384 | 1 | | | 1.699,97 | |
| 2021/000038/50_13_91/G | Delibera Giunta Reg | COMP_LIBERA | U09385 | 1 | | | 17.774,55 | |
| 2021/000038/50_13_91/G | Delibera Giunta Reg | COMP_LIBERA | U09386 | 1 | | | 28.196,65 | |
| 2021/000038/50_13_91/G | Delibera Giunta Reg | COMP_LIBERA | U09389 | 1 | | | 58.732,50 | |
| 2021/000038/50_13_91/G | Delibera Giunta Reg | COMP_LIBERA | U09391 | 1 | | | 14.043,26 | |
| 2021/000038/50_13_91/G | Delibera Giunta Reg | COMP_LIBERA | U09392 | 1 | | | 497,91 | |
| 2021/000038/50_13_91/G | Delibera Giunta Reg | COMP_LIBERA | U09393 | 1 | | | 50.000,16 | |
| 2021/000038/50_13_91/G | Delibera Giunta Reg | COMP_LIBERA | U09394 | 1 | | | 12.191,00 | |
| 2021/000038/50_13_91/G | Delibera Giunta Reg | COMP_LIBERA | U09395 | 1 | | | 114.305,29 | |
| 2021/000038/50_13_91/G | Delibera Giunta Reg | COMP_LIBERA | U09396 | 1 | | | 95.610,21 | |
| 2021/000038/50_13_91/G | Delibera Giunta Reg | COMP_LIBERA | U09398 | 1 | | | 46.608,10 | |
| 2021/000038/50_13_91/G | Delibera Giunta Reg | COMP_LIBERA | U09399 | 1 | | | 32.363,58 | |
| 2021/000038/50_13_91/G | Delibera Giunta Reg | COMP_LIBERA | U09401 | 1 | | | 29.916,04 | |
| 2021/000038/50_13_91/G | Delibera Giunta Reg | COMP_LIBERA | U09403 | 1 | | | 15.266,64 | |
| 2021/000038/50_13_91/G | Delibera Giunta Reg | COMP_LIBERA | U09405 | 1 | | | 41.788,00 | |
| 2021/000038/50_13_91/G | Delibera Giunta Reg | COMP_LIBERA | U09406 | 1 | | | 39.780,22 | |
| 2021/000038/50_13_91/G | Delibera Giunta Reg | COMP_LIBERA | U09407 | 1 | | | 537,37 | |
| 2021/000038/50_13_91/G | Delibera Giunta Reg | COMP_LIBERA | U09408 | 1 | | | 111.718,68 | |
| 2021/000038/50_13_91/G | Delibera Giunta Reg | COMP_LIBERA | U09409 | 1 | | | 65.563,40 | |
| 2021/000038/50_13_91/G | Delibera Giunta Reg | COMP_LIBERA | U09410 | 1 | | | 59.785,90 | |
| 2021/000038/50_13_91/G | Delibera Giunta Reg | COMP_LIBERA | U09411 | 1 | | | 73.335,06 | |
| 2021/000038/50_13_91/G | Delibera Giunta Reg | COMP_LIBERA | U09412 | 1 | | | 73.786,45 | |
| 2021/000038/50_13_91/G | Delibera Giunta Reg | COMP_LIBERA | U09413 | 1 | | | 50.408,38 | |
| 2021/000038/50_13_91/G | Delibera Giunta Reg | COMP_LIBERA | U09414 | 1 | | | 111.964,02 | |
| 2021/000038/50_13_91/G | Delibera Giunta Reg | COMP_LIBERA | U09415 | 1 | | | 49.480,01 | |
| 2021/000038/50_13_91/G | Delibera Giunta Reg | COMP_LIBERA | U09416 | 1 | | | 228.700,18 | |
| 2021/000038/50_13_91/G | Delibera Giunta Reg | COMP_LIBERA | U09417 | 1 | | | 57.837,86 | |
| 2021/000038/50_13_91/G | Delibera Giunta Reg | COMP_LIBERA | U09418 | 1 | | | 19.827,20 | |
| 2021/000038/50_13_91/G | Delibera Giunta Reg | COMP_LIBERA | U09419 | 1 | | | 7.057,20 | |
| 2021/000038/50_13_91/G | Delibera Giunta Reg | COMP_LIBERA | U09420 | 1 | | | 6.296,74 | |
| 2021/000038/50_13_91/G | Delibera Giunta Reg | COMP_LIBERA | U09421 | 1 | | | 35.849,54 | |
| 2021/000038/50_13_91/G | Delibera Giunta Reg | COMP_LIBERA | U09422 | 1 | | | 70.235,50 | |
| 2021/000038/50_13_91/G | Delibera Giunta Reg | COMP_LIBERA | U09423 | 1 | | | 29.640,04 | |
| 2021/000038/50_13_91/G | Delibera Giunta Reg | COMP_LIBERA | U09424 | 1 | | | 2.603,13 | |
| 2021/000038/50_13_91/G | Delibera Giunta Reg | COMP_LIBERA | U09425 | 1 | | | 24.532,12 | |
| 2021/000038/50_13_91/G | Delibera Giunta Reg | COMP_LIBERA | U09426 | 1 | | | 17.474,88 | |
| 2021/000038/50_13_91/G | Delibera Giunta Reg | COMP_LIBERA | U09427 | 1 | | | 23.257,11 | |
| 2021/000038/50_13_91/G | Delibera Giunta Reg | COMP_LIBERA | U09428 | 1 | | | 36.508,64 | |
| 2021/000038/50_13_91/G | Delibera Giunta Reg | COMP_LIBERA | U09429 | 1 | | | 15.266,31 | |
| 2021/000038/50_13_91/G | Delibera Giunta Reg | COMP_LIBERA | U09430 | 1 | | | 13.842,90 | |
| 2021/000038/50_13_91/G | Delibera Giunta Reg | COMP_LIBERA | U09431 | 1 | | | 69.586,69 | |

Prelievi dai Fondi di Riserva

| Atto | Tipo Atto | Area funzionale | Spesa | | Competenza | | Cassa | |
|------------------------|---------------------|-----------------|----------|-----|------------|-----|-------|--------------|
| | | | Capitolo | Tit | (+) | (-) | (+) | (-) |
| 2021/000038/50_13_91/G | Delibera Giunta Reg | COMP_LIBERA | U09432 | 1 | | | | 96.098,97 |
| 2021/000038/50_13_91/G | Delibera Giunta Reg | COMP_LIBERA | U09433 | 1 | | | | 12.165,18 |
| 2021/000038/50_13_91/G | Delibera Giunta Reg | COMP_LIBERA | U09434 | 1 | | | | 46.386,40 |
| 2021/000038/50_13_91/G | Delibera Giunta Reg | COMP_LIBERA | U09435 | 1 | | | | 49.832,96 |
| 2021/000038/50_13_91/G | Delibera Giunta Reg | COMP_LIBERA | U09436 | 1 | | | | 1.846,39 |
| 2021/000038/50_13_91/G | Delibera Giunta Reg | COMP_LIBERA | U09437 | 1 | | | | 19.210,60 |
| 2021/000038/50_13_91/G | Delibera Giunta Reg | COMP_LIBERA | U09438 | 1 | | | | 47.073,74 |
| 2021/000038/50_13_91/G | Delibera Giunta Reg | COMP_LIBERA | U09439 | 1 | | | | 48.863,13 |
| 2021/000038/50_13_91/G | Delibera Giunta Reg | COMP_LIBERA | U09440 | 1 | | | | 73.406,72 |
| 2021/000038/50_13_91/G | Delibera Giunta Reg | COMP_LIBERA | U09441 | 1 | | | | 32.933,55 |
| 2021/000038/50_13_91/G | Delibera Giunta Reg | COMP_LIBERA | U09442 | 1 | | | | 479.417,16 |
| 2021/000038/50_13_91/G | Delibera Giunta Reg | COMP_LIBERA | U09443 | 1 | | | | 46.039,63 |
| 2021/000038/50_13_91/G | Delibera Giunta Reg | COMP_LIBERA | U09444 | 1 | | | | 2.822,86 |
| 2021/000038/50_13_91/G | Delibera Giunta Reg | COMP_LIBERA | U09445 | 1 | | | | 81.661,37 |
| 2021/000038/50_13_91/G | Delibera Giunta Reg | COMP_LIBERA | U09446 | 1 | | | | 19.336,08 |
| 2021/000038/50_13_91/G | Delibera Giunta Reg | COMP_LIBERA | U09447 | 1 | | | | 228.212,00 |
| 2021/000038/50_13_91/G | Delibera Giunta Reg | COMP_LIBERA | U09448 | 1 | | | | 92.038,93 |
| 2021/000038/50_13_91/G | Delibera Giunta Reg | COMP_LIBERA | U09449 | 1 | | | | 77.966,75 |
| 2021/000038/50_13_91/G | Delibera Giunta Reg | COMP_LIBERA | U09450 | 1 | | | | 34.560,47 |
| 2021/000038/50_13_91/G | Delibera Giunta Reg | COMP_LIBERA | U09451 | 1 | | | | 14.880,03 |
| 2021/000038/50_13_91/G | Delibera Giunta Reg | COMP_LIBERA | U09452 | 1 | | | | 8.199,74 |
| 2021/000038/50_13_91/G | Delibera Giunta Reg | COMP_LIBERA | U09453 | 1 | | | | 21.171,52 |
| 2021/000038/50_13_91/G | Delibera Giunta Reg | COMP_LIBERA | U09454 | 1 | | | | 119.738,41 |
| 2021/000038/50_13_91/G | Delibera Giunta Reg | COMP_LIBERA | U09455 | 1 | | | | 34.295,50 |
| 2021/000038/50_13_91/G | Delibera Giunta Reg | COMP_LIBERA | U09456 | 1 | | | | 302.294,31 |
| 2021/000038/50_13_91/G | Delibera Giunta Reg | COMP_LIBERA | U09457 | 1 | | | | 16.501,10 |
| 2021/000038/50_13_91/G | Delibera Giunta Reg | COMP_LIBERA | U09458 | 1 | | | | 124.099,59 |
| 2021/000038/50_13_91/G | Delibera Giunta Reg | COMP_LIBERA | U09459 | 1 | | | | 4.671,18 |
| 2021/000038/50_13_91/G | Delibera Giunta Reg | COMP_LIBERA | U09460 | 1 | | | | 27.674,35 |
| 2021/000038/50_13_91/G | Delibera Giunta Reg | COMP_LIBERA | U09461 | 1 | | | | 239.706,06 |
| 2021/000038/50_13_91/G | Delibera Giunta Reg | COMP_LIBERA | U09462 | 1 | | | | 769.548,04 |
| 2021/000038/50_13_91/G | Delibera Giunta Reg | COMP_LIBERA | U09463 | 1 | | | | 217.145,54 |
| 2021/000038/50_13_91/G | Delibera Giunta Reg | COMP_LIBERA | U09464 | 1 | | | | 328.295,70 |
| 2021/000038/50_13_91/G | Delibera Giunta Reg | COMP_LIBERA | U09465 | 1 | | | | 44.504,10 |
| 2021/000038/50_13_91/G | Delibera Giunta Reg | COMP_LIBERA | U09466 | 1 | | | | 318.200,72 |
| 2021/000038/50_13_91/G | Delibera Giunta Reg | COMP_LIBERA | U09467 | 1 | | | | 38.726,54 |
| 2021/000038/50_13_91/G | Delibera Giunta Reg | COMP_LIBERA | U09468 | 1 | | | | 425.366,10 |
| 2021/000038/50_13_91/G | Delibera Giunta Reg | COMP_LIBERA | U09469 | 1 | | | | 265.083,33 |
| 2021/000038/50_13_91/G | Delibera Giunta Reg | COMP_LIBERA | U09470 | 1 | | | | 120.317,81 |
| 2021/000038/50_13_91/G | Delibera Giunta Reg | COMP_LIBERA | U09471 | 1 | | | | 5.653,75 |
| 2021/000038/50_13_91/G | Delibera Giunta Reg | COMP_LIBERA | U09472 | 1 | | | | 26.144,15 |
| 2021/000038/50_13_91/G | Delibera Giunta Reg | COMP_LIBERA | U09473 | 1 | | | | 67.119,11 |
| 2021/000038/50_13_91/G | Delibera Giunta Reg | COMP_LIBERA | U09474 | 1 | | | | 46.865,35 |
| 2021/000038/50_13_91/G | Delibera Giunta Reg | COMP_LIBERA | U09475 | 1 | | | | 94.026,37 |
| 2021/000038/50_13_91/G | Delibera Giunta Reg | COMP_LIBERA | U09476 | 1 | | | | 22.420,27 |
| 2021/000038/50_13_91/G | Delibera Giunta Reg | COMP_LIBERA | U09477 | 1 | | | | 90.014,41 |
| 2021/000038/50_13_91/G | Delibera Giunta Reg | COMP_LIBERA | U09478 | 1 | | | | 72.361,97 |
| 2021/000038/50_13_91/G | Delibera Giunta Reg | COMP_LIBERA | U09479 | 1 | | | | 59.055,94 |
| 2021/000038/50_13_91/G | Delibera Giunta Reg | COMP_LIBERA | U09480 | 1 | | | | 480.065,22 |
| 2021/000038/50_13_91/G | Delibera Giunta Reg | COMP_LIBERA | U09481 | 1 | | | | 5.566,94 |
| 2021/000038/50_13_91/G | Delibera Giunta Reg | COMP_LIBERA | U09482 | 1 | | | | 23.611,81 |
| 2021/000038/50_13_91/G | Delibera Giunta Reg | COMP_LIBERA | U09483 | 1 | | | | 263.938,26 |
| 2021/000038/50_13_91/G | Delibera Giunta Reg | COMP_LIBERA | U09484 | 1 | | | | 896.853,43 |
| 2021/000038/50_13_91/G | Delibera Giunta Reg | COMP_LIBERA | U09485 | 1 | | | | 28.421,94 |
| 2021/000038/50_13_91/G | Delibera Giunta Reg | COMP_LIBERA | U09486 | 1 | | | | 99.437,73 |
| 2021/000038/50_13_91/G | Delibera Giunta Reg | COMP_LIBERA | U09487 | 1 | | | | 41.360,23 |
| 2021/000038/50_13_91/G | Delibera Giunta Reg | COMP_LIBERA | U09488 | 1 | | | | 11.446,18 |
| 2021/000038/50_13_91/G | Delibera Giunta Reg | COMP_LIBERA | U09489 | 1 | | | | 48.056,57 |
| 2021/000038/50_13_91/G | Delibera Giunta Reg | COMP_LIBERA | U09490 | 1 | | | | 81.400,18 |
| 2021/000038/50_13_91/G | Delibera Giunta Reg | COMP_LIBERA | U09491 | 1 | | | | 2.009,00 |
| 2021/000038/50_13_91/G | Delibera Giunta Reg | COMP_LIBERA | U09492 | 1 | | | | 67.868,43 |
| 2021/000038/50_13_91/G | Delibera Giunta Reg | COMP_LIBERA | U09493 | 1 | | | | 403.450,73 |
| 2021/000038/50_13_91/G | Delibera Giunta Reg | COMP_LIBERA | U09494 | 1 | | | | 2.934.164,61 |
| 2021/000038/50_13_91/G | Delibera Giunta Reg | COMP_LIBERA | U09495 | 1 | | | | 19.705,16 |
| 2021/000038/50_13_91/G | Delibera Giunta Reg | COMP_LIBERA | U09496 | 1 | | | | 358.171,33 |
| 2021/000038/50_13_91/G | Delibera Giunta Reg | COMP_LIBERA | U09497 | 1 | | | | 134.757,11 |
| 2021/000038/50_13_91/G | Delibera Giunta Reg | COMP_LIBERA | U09498 | 1 | | | | 24.458,81 |
| 2021/000038/50_13_91/G | Delibera Giunta Reg | COMP_LIBERA | U09499 | 1 | | | | 546.875,34 |
| 2021/000038/50_13_91/G | Delibera Giunta Reg | COMP_LIBERA | U09500 | 1 | | | | 82.900,25 |
| 2021/000038/50_13_91/G | Delibera Giunta Reg | COMP_LIBERA | U09501 | 1 | | | | 228.359,30 |
| 2021/000038/50_13_91/G | Delibera Giunta Reg | COMP_LIBERA | U09502 | 1 | | | | 50.403,84 |
| 2021/000038/50_13_91/G | Delibera Giunta Reg | COMP_LIBERA | U09503 | 1 | | | | 36.829,70 |
| 2021/000038/50_13_91/G | Delibera Giunta Reg | COMP_LIBERA | U09504 | 1 | | | | 72.372,81 |
| 2021/000038/50_13_91/G | Delibera Giunta Reg | COMP_LIBERA | U09505 | 1 | | | | 26.812,58 |
| 2021/000038/50_13_91/G | Delibera Giunta Reg | COMP_LIBERA | U09506 | 1 | | | | 4.184.421,12 |
| 2021/000038/50_13_91/G | Delibera Giunta Reg | COMP_LIBERA | U09507 | 1 | | | | 22.366,07 |
| 2021/000038/50_13_91/G | Delibera Giunta Reg | COMP_LIBERA | U09508 | 1 | | | | 3.799.772,80 |
| 2021/000038/50_13_91/G | Delibera Giunta Reg | COMP_LIBERA | U09509 | 1 | | | | 49.802,95 |
| 2021/000038/50_13_91/G | Delibera Giunta Reg | COMP_LIBERA | U09510 | 1 | | | | 115.297,45 |
| 2021/000038/50_13_91/G | Delibera Giunta Reg | COMP_LIBERA | U09511 | 1 | | | | 5.233,54 |

Prelievi dai Fondi di Riserva

| Atto | Tipo Atto | Area funzionale | Spesa | | Competenza | | Cassa | |
|------------------------|---------------------|-----------------|----------|-----|------------|-----|------------|-----|
| | | | Capitolo | Tit | (+) | (-) | (+) | (-) |
| 2021/000038/50_13_91/G | Delibera Giunta Reg | COMP_LIBERA | U09824 | 1 | | | 10.409,71 | |
| 2021/000038/50_13_91/G | Delibera Giunta Reg | COMP_LIBERA | U09825 | 1 | | | 637,57 | |
| 2021/000038/50_13_91/G | Delibera Giunta Reg | COMP_LIBERA | U09826 | 1 | | | 25.121,19 | |
| 2021/000038/50_13_91/G | Delibera Giunta Reg | COMP_LIBERA | U09827 | 1 | | | 7.043,58 | |
| 2021/000038/50_13_91/G | Delibera Giunta Reg | COMP_LIBERA | U09829 | 1 | | | 5.118,42 | |
| 2021/000038/50_13_91/G | Delibera Giunta Reg | COMP_LIBERA | U09831 | 1 | | | 3.161,21 | |
| 2021/000038/50_13_91/G | Delibera Giunta Reg | COMP_LIBERA | U09834 | 1 | | | 9.920,44 | |
| 2021/000038/50_13_91/G | Delibera Giunta Reg | COMP_LIBERA | U09835 | 1 | | | 691,50 | |
| 2021/000038/50_13_91/G | Delibera Giunta Reg | COMP_LIBERA | U09836 | 1 | | | 2.054,11 | |
| 2021/000038/50_13_91/G | Delibera Giunta Reg | COMP_LIBERA | U09837 | 1 | | | 3.060,59 | |
| 2021/000038/50_13_91/G | Delibera Giunta Reg | COMP_LIBERA | U09838 | 1 | | | 7.992,61 | |
| 2021/000038/50_13_91/G | Delibera Giunta Reg | COMP_LIBERA | U09841 | 1 | | | 11.226,75 | |
| 2021/000038/50_13_91/G | Delibera Giunta Reg | COMP_LIBERA | U09843 | 1 | | | 3.035,23 | |
| 2021/000038/50_13_91/G | Delibera Giunta Reg | COMP_LIBERA | U09844 | 1 | | | 832,97 | |
| 2021/000038/50_13_91/G | Delibera Giunta Reg | COMP_LIBERA | U09845 | 1 | | | 943,77 | |
| 2021/000038/50_13_91/G | Delibera Giunta Reg | COMP_LIBERA | U09846 | 1 | | | 1.095,23 | |
| 2021/000038/50_13_91/G | Delibera Giunta Reg | COMP_LIBERA | U09847 | 1 | | | 9.080,87 | |
| 2021/000038/50_13_91/G | Delibera Giunta Reg | COMP_LIBERA | U09849 | 1 | | | 1.435,09 | |
| 2021/000038/50_13_91/G | Delibera Giunta Reg | COMP_LIBERA | U09850 | 1 | | | 7.024,95 | |
| 2021/000038/50_13_91/G | Delibera Giunta Reg | COMP_LIBERA | U09851 | 1 | | | 5.540,58 | |
| 2021/000038/50_13_91/G | Delibera Giunta Reg | COMP_LIBERA | U09853 | 1 | | | 1.630,95 | |
| 2021/000038/50_13_91/G | Delibera Giunta Reg | COMP_LIBERA | U09854 | 1 | | | 8.216,14 | |
| 2021/000038/50_13_91/G | Delibera Giunta Reg | COMP_LIBERA | U09857 | 1 | | | 16.373,25 | |
| 2021/000038/50_13_91/G | Delibera Giunta Reg | COMP_LIBERA | U09859 | 1 | | | 3.654,33 | |
| 2021/000038/50_13_91/G | Delibera Giunta Reg | COMP_LIBERA | U09861 | 1 | | | 15.500,02 | |
| 2021/000038/50_13_91/G | Delibera Giunta Reg | COMP_LIBERA | U09862 | 1 | | | 1.232,31 | |
| 2021/000038/50_13_91/G | Delibera Giunta Reg | COMP_LIBERA | U09863 | 1 | | | 690,54 | |
| 2021/000038/50_13_91/G | Delibera Giunta Reg | COMP_LIBERA | U09864 | 1 | | | 9.600,46 | |
| 2021/000038/50_13_91/G | Delibera Giunta Reg | COMP_LIBERA | U09865 | 1 | | | 4.246,02 | |
| 2021/000038/50_13_91/G | Delibera Giunta Reg | COMP_LIBERA | U09866 | 1 | | | 4.790,02 | |
| 2021/000038/50_13_91/G | Delibera Giunta Reg | COMP_LIBERA | U09867 | 1 | | | 3.257,42 | |
| 2021/000038/50_13_91/G | Delibera Giunta Reg | COMP_LIBERA | U09869 | 1 | | | 2.991,60 | |
| 2021/000038/50_13_91/G | Delibera Giunta Reg | COMP_LIBERA | U09870 | 1 | | | 195.585,34 | |
| 2021/000038/50_13_91/G | Delibera Giunta Reg | COMP_LIBERA | U09871 | 1 | | | 1.839,86 | |
| 2021/000038/50_13_91/G | Delibera Giunta Reg | COMP_LIBERA | U09872 | 1 | | | 123.484,95 | |
| 2021/000038/50_13_91/G | Delibera Giunta Reg | COMP_LIBERA | U09873 | 1 | | | 4.470,78 | |
| 2021/000038/50_13_91/G | Delibera Giunta Reg | COMP_LIBERA | U09874 | 1 | | | 15.537,88 | |
| 2021/000038/50_13_91/G | Delibera Giunta Reg | COMP_LIBERA | U09875 | 1 | | | 293,87 | |
| 2021/000038/50_13_91/G | Delibera Giunta Reg | COMP_LIBERA | U09928 | 1 | | | 182.202,63 | |
| 2021/000038/50_13_91/G | Delibera Giunta Reg | COMP_LIBERA | U09929 | 1 | | | 47.099,76 | |
| 2021/000038/50_13_91/G | Delibera Giunta Reg | COMP_LIBERA | U09930 | 1 | | | 143.231,66 | |
| 2021/000038/50_13_91/G | Delibera Giunta Reg | COMP_LIBERA | U09931 | 1 | | | 139.356,90 | |
| 2021/000038/50_13_91/G | Delibera Giunta Reg | COMP_LIBERA | U09932 | 1 | | | 196.546,54 | |
| 2021/000038/50_13_91/G | Delibera Giunta Reg | COMP_LIBERA | U09933 | 1 | | | 53.541,55 | |
| 2021/000038/50_13_91/G | Delibera Giunta Reg | COMP_LIBERA | U09934 | 1 | | | 135.754,46 | |
| 2021/000038/50_13_91/G | Delibera Giunta Reg | COMP_LIBERA | U09935 | 1 | | | 35.537,51 | |
| 2021/000038/50_13_91/G | Delibera Giunta Reg | COMP_LIBERA | U09936 | 1 | | | 161.153,43 | |
| 2021/000038/50_13_91/G | Delibera Giunta Reg | COMP_LIBERA | U09937 | 1 | | | 61.432,82 | |
| 2021/000038/50_13_91/G | Delibera Giunta Reg | COMP_LIBERA | U09938 | 1 | | | 21.059,58 | |
| 2021/000038/50_13_91/G | Delibera Giunta Reg | COMP_LIBERA | U09939 | 1 | | | 7.495,85 | |
| 2021/000038/50_13_91/G | Delibera Giunta Reg | COMP_LIBERA | U09940 | 1 | | | 16.389,46 | |
| 2021/000038/50_13_91/G | Delibera Giunta Reg | COMP_LIBERA | U09941 | 1 | | | 45.204,57 | |
| 2021/000038/50_13_91/G | Delibera Giunta Reg | COMP_LIBERA | U09942 | 1 | | | 74.601,05 | |
| 2021/000038/50_13_91/G | Delibera Giunta Reg | COMP_LIBERA | U09943 | 1 | | | 56.111,06 | |
| 2021/000038/50_13_91/G | Delibera Giunta Reg | COMP_LIBERA | U09944 | 1 | | | 2.141,65 | |
| 2021/000038/50_13_91/G | Delibera Giunta Reg | COMP_LIBERA | U09945 | 1 | | | 26.056,93 | |
| 2021/000038/50_13_91/G | Delibera Giunta Reg | COMP_LIBERA | U09946 | 1 | | | 40.414,39 | |
| 2021/000038/50_13_91/G | Delibera Giunta Reg | COMP_LIBERA | U09947 | 1 | | | 87.206,57 | |
| 2021/000038/50_13_91/G | Delibera Giunta Reg | COMP_LIBERA | U09948 | 1 | | | 153.125,78 | |
| 2021/000038/50_13_91/G | Delibera Giunta Reg | COMP_LIBERA | U09949 | 1 | | | 25.443,39 | |
| 2021/000038/50_13_91/G | Delibera Giunta Reg | COMP_LIBERA | U09950 | 1 | | | 28.363,83 | |
| 2021/000038/50_13_91/G | Delibera Giunta Reg | COMP_LIBERA | U09951 | 1 | | | 80.084,41 | |
| 2021/000038/50_13_91/G | Delibera Giunta Reg | COMP_LIBERA | U09952 | 1 | | | 241.251,69 | |
| 2021/000038/50_13_91/G | Delibera Giunta Reg | COMP_LIBERA | U09953 | 1 | | | 41.878,09 | |
| 2021/000038/50_13_91/G | Delibera Giunta Reg | COMP_LIBERA | U09954 | 1 | | | 70.511,87 | |
| 2021/000038/50_13_91/G | Delibera Giunta Reg | COMP_LIBERA | U09955 | 1 | | | 64.868,29 | |
| 2021/000038/50_13_91/G | Delibera Giunta Reg | COMP_LIBERA | U09956 | 1 | | | 1.822,09 | |
| 2021/000038/50_13_91/G | Delibera Giunta Reg | COMP_LIBERA | U09957 | 1 | | | 43.990,06 | |
| 2021/000038/50_13_91/G | Delibera Giunta Reg | COMP_LIBERA | U09958 | 1 | | | 49.999,66 | |
| 2021/000038/50_13_91/G | Delibera Giunta Reg | COMP_LIBERA | U09959 | 1 | | | 27.256,34 | |
| 2021/000038/50_13_91/G | Delibera Giunta Reg | COMP_LIBERA | U09960 | 1 | | | 150.291,06 | |
| 2021/000038/50_13_91/G | Delibera Giunta Reg | COMP_LIBERA | U09961 | 1 | | | 34.980,56 | |
| 2021/000038/50_13_91/G | Delibera Giunta Reg | COMP_LIBERA | U09962 | 1 | | | 557.327,59 | |
| 2021/000038/50_13_91/G | Delibera Giunta Reg | COMP_LIBERA | U09963 | 1 | | | 48.901,26 | |
| 2021/000038/50_13_91/G | Delibera Giunta Reg | COMP_LIBERA | U09964 | 1 | | | 7.491,07 | |
| 2021/000038/50_13_91/G | Delibera Giunta Reg | COMP_LIBERA | U09965 | 1 | | | 86.737,10 | |
| 2021/000038/50_13_91/G | Delibera Giunta Reg | COMP_LIBERA | U09966 | 1 | | | 20.675,94 | |
| 2021/000038/50_13_91/G | Delibera Giunta Reg | COMP_LIBERA | U09967 | 1 | | | 429.232,16 | |
| 2021/000038/50_13_91/G | Delibera Giunta Reg | COMP_LIBERA | U09968 | 1 | | | 97.835,71 | |
| 2021/000038/50_13_91/G | Delibera Giunta Reg | COMP_LIBERA | U09969 | 1 | | | 458.657,24 | |

Prelievi dai Fondi di Riserva

| Atto | Tipo Atto | Area funzionale | Spesa | | Competenza | | Cassa | |
|------------------------|---------------------|-----------------|----------|-----|------------|-----|-------|--------------|
| | | | Capitolo | Tit | (+) | (-) | (+) | (-) |
| 2021/000038/50_13_91/G | Delibera Giunta Reg | COMP_LIBERA | U09970 | 1 | | | | 47.080,60 |
| 2021/000038/50_13_91/G | Delibera Giunta Reg | COMP_LIBERA | U09971 | 1 | | | | 17.020,90 |
| 2021/000038/50_13_91/G | Delibera Giunta Reg | COMP_LIBERA | U09972 | 1 | | | | 245.918,89 |
| 2021/000038/50_13_91/G | Delibera Giunta Reg | COMP_LIBERA | U09973 | 1 | | | | 22.487,45 |
| 2021/000038/50_13_91/G | Delibera Giunta Reg | COMP_LIBERA | U09974 | 1 | | | | 1.085.538,60 |
| 2021/000038/50_13_91/G | Delibera Giunta Reg | COMP_LIBERA | U09975 | 1 | | | | 205.804,74 |
| 2021/000038/50_13_91/G | Delibera Giunta Reg | COMP_LIBERA | U09976 | 1 | | | | 1.020.921,44 |
| 2021/000038/50_13_91/G | Delibera Giunta Reg | COMP_LIBERA | U09977 | 1 | | | | 50.864,88 |
| 2021/000038/50_13_91/G | Delibera Giunta Reg | COMP_LIBERA | U09978 | 1 | | | | 668.504,66 |
| 2021/000038/50_13_91/G | Delibera Giunta Reg | COMP_LIBERA | U09979 | 1 | | | | 15.425,81 |
| 2021/000038/50_13_91/G | Delibera Giunta Reg | COMP_LIBERA | U10032 | 1 | | | | 263.646,04 |
| 2021/000038/50_13_91/G | Delibera Giunta Reg | COMP_LIBERA | U10033 | 1 | | | | 71.266,54 |
| 2021/000038/50_13_91/G | Delibera Giunta Reg | COMP_LIBERA | U10034 | 1 | | | | 132.685,63 |
| 2021/000038/50_13_91/G | Delibera Giunta Reg | COMP_LIBERA | U10035 | 1 | | | | 536.397,03 |
| 2021/000038/50_13_91/G | Delibera Giunta Reg | COMP_LIBERA | U10036 | 1 | | | | 236.023,82 |
| 2021/000038/50_13_91/G | Delibera Giunta Reg | COMP_LIBERA | U10037 | 1 | | | | 718.508,28 |
| 2021/000038/50_13_91/G | Delibera Giunta Reg | COMP_LIBERA | U10038 | 1 | | | | 456.207,46 |
| 2021/000038/50_13_91/G | Delibera Giunta Reg | COMP_LIBERA | U10039 | 1 | | | | 67.111,47 |
| 2021/000038/50_13_91/G | Delibera Giunta Reg | COMP_LIBERA | U10040 | 1 | | | | 289.275,02 |
| 2021/000038/50_13_91/G | Delibera Giunta Reg | COMP_LIBERA | U10041 | 1 | | | | 245.580,12 |
| 2021/000038/50_13_91/G | Delibera Giunta Reg | COMP_LIBERA | U10044 | 1 | | | | 48.816,24 |
| 2021/000038/50_13_91/G | Delibera Giunta Reg | COMP_LIBERA | U10045 | 1 | | | | 18.031,72 |
| 2021/000038/50_13_91/G | Delibera Giunta Reg | COMP_LIBERA | U10047 | 1 | | | | 290.776,09 |
| 2021/000038/50_13_91/G | Delibera Giunta Reg | COMP_LIBERA | U10048 | 1 | | | | 15.708,47 |
| 2021/000038/50_13_91/G | Delibera Giunta Reg | COMP_LIBERA | U10049 | 1 | | | | 13.679,86 |
| 2021/000038/50_13_91/G | Delibera Giunta Reg | COMP_LIBERA | U10050 | 1 | | | | 311.182,54 |
| 2021/000038/50_13_91/G | Delibera Giunta Reg | COMP_LIBERA | U10052 | 1 | | | | 313.394,00 |
| 2021/000038/50_13_91/G | Delibera Giunta Reg | COMP_LIBERA | U10053 | 1 | | | | 59.827,38 |
| 2021/000038/50_13_91/G | Delibera Giunta Reg | COMP_LIBERA | U10054 | 1 | | | | 44.364,01 |
| 2021/000038/50_13_91/G | Delibera Giunta Reg | COMP_LIBERA | U10056 | 1 | | | | 182.920,84 |
| 2021/000038/50_13_91/G | Delibera Giunta Reg | COMP_LIBERA | U10058 | 1 | | | | 495.003,92 |
| 2021/000038/50_13_91/G | Delibera Giunta Reg | COMP_LIBERA | U10059 | 1 | | | | 58.056,76 |
| 2021/000038/50_13_91/G | Delibera Giunta Reg | COMP_LIBERA | U10060 | 1 | | | | 15.701,28 |
| 2021/000038/50_13_91/G | Delibera Giunta Reg | COMP_LIBERA | U10061 | 1 | | | | 58.048,94 |
| 2021/000038/50_13_91/G | Delibera Giunta Reg | COMP_LIBERA | U10062 | 1 | | | | 58.043,89 |
| 2021/000038/50_13_91/G | Delibera Giunta Reg | COMP_LIBERA | U10063 | 1 | | | | 72.955,88 |
| 2021/000038/50_13_91/G | Delibera Giunta Reg | COMP_LIBERA | U10064 | 1 | | | | 231.767,68 |
| 2021/000038/50_13_91/G | Delibera Giunta Reg | COMP_LIBERA | U10066 | 1 | | | | 304.878,68 |
| 2021/000038/50_13_91/G | Delibera Giunta Reg | COMP_LIBERA | U10067 | 1 | | | | 36.504,01 |
| 2021/000038/50_13_91/G | Delibera Giunta Reg | COMP_LIBERA | U10068 | 1 | | | | 145.624,81 |
| 2021/000038/50_13_91/G | Delibera Giunta Reg | COMP_LIBERA | U10070 | 1 | | | | 13.948,37 |
| 2021/000038/50_13_91/G | Delibera Giunta Reg | COMP_LIBERA | U10071 | 1 | | | | 147.615,04 |
| 2021/000038/50_13_91/G | Delibera Giunta Reg | COMP_LIBERA | U10072 | 1 | | | | 297.520,26 |
| 2021/000038/50_13_91/G | Delibera Giunta Reg | COMP_LIBERA | U10073 | 1 | | | | 194.724,56 |
| 2021/000038/50_13_91/G | Delibera Giunta Reg | COMP_LIBERA | U10074 | 1 | | | | 18.033,33 |
| 2021/000038/50_13_91/G | Delibera Giunta Reg | COMP_LIBERA | U10076 | 1 | | | | 58.053,74 |
| 2021/000038/50_13_91/G | Delibera Giunta Reg | COMP_LIBERA | U10078 | 1 | | | | 202.030,86 |
| 2021/000038/50_13_91/G | Delibera Giunta Reg | COMP_LIBERA | U10080 | 1 | | | | 393.922,70 |
| 2021/000038/50_13_91/G | Delibera Giunta Reg | COMP_LIBERA | U10081 | 1 | | | | 81.234,37 |
| 2021/000038/50_13_91/G | Delibera Giunta Reg | COMP_LIBERA | U10082 | 1 | | | | 121.221,37 |
| 2021/000038/50_13_91/G | Delibera Giunta Reg | COMP_LIBERA | U10083 | 1 | | | | 36.142,22 |
| 2021/000038/50_13_91/G | Delibera Giunta Reg | COMP_LIBERA | U10136 | 1 | | | | 87.834,49 |
| 2021/000038/50_13_91/G | Delibera Giunta Reg | COMP_LIBERA | U10137 | 1 | | | | 23.002,83 |
| 2021/000038/50_13_91/G | Delibera Giunta Reg | COMP_LIBERA | U10138 | 1 | | | | 108.508,63 |
| 2021/000038/50_13_91/G | Delibera Giunta Reg | COMP_LIBERA | U10139 | 1 | | | | 176.294,69 |
| 2021/000038/50_13_91/G | Delibera Giunta Reg | COMP_LIBERA | U10140 | 1 | | | | 377.956,33 |
| 2021/000038/50_13_91/G | Delibera Giunta Reg | COMP_LIBERA | U10141 | 1 | | | | 99.644,05 |
| 2021/000038/50_13_91/G | Delibera Giunta Reg | COMP_LIBERA | U10142 | 1 | | | | 202.044,48 |
| 2021/000038/50_13_91/G | Delibera Giunta Reg | COMP_LIBERA | U10143 | 1 | | | | 23.181,87 |
| 2021/000038/50_13_91/G | Delibera Giunta Reg | COMP_LIBERA | U10144 | 1 | | | | 132.083,73 |
| 2021/000038/50_13_91/G | Delibera Giunta Reg | COMP_LIBERA | U10145 | 1 | | | | 113.773,60 |
| 2021/000038/50_13_91/G | Delibera Giunta Reg | COMP_LIBERA | U10148 | 1 | | | | 15.841,23 |
| 2021/000038/50_13_91/G | Delibera Giunta Reg | COMP_LIBERA | U10149 | 1 | | | | 6.367,76 |
| 2021/000038/50_13_91/G | Delibera Giunta Reg | COMP_LIBERA | U10151 | 1 | | | | 98.916,63 |
| 2021/000038/50_13_91/G | Delibera Giunta Reg | COMP_LIBERA | U10152 | 1 | | | | 6.260,60 |
| 2021/000038/50_13_91/G | Delibera Giunta Reg | COMP_LIBERA | U10153 | 1 | | | | 3.794,26 |
| 2021/000038/50_13_91/G | Delibera Giunta Reg | COMP_LIBERA | U10154 | 1 | | | | 15.387,55 |
| 2021/000038/50_13_91/G | Delibera Giunta Reg | COMP_LIBERA | U10156 | 1 | | | | 53.691,90 |
| 2021/000038/50_13_91/G | Delibera Giunta Reg | COMP_LIBERA | U10157 | 1 | | | | 19.254,79 |
| 2021/000038/50_13_91/G | Delibera Giunta Reg | COMP_LIBERA | U10158 | 1 | | | | 10.346,56 |
| 2021/000038/50_13_91/G | Delibera Giunta Reg | COMP_LIBERA | U10160 | 1 | | | | 42.814,45 |
| 2021/000038/50_13_91/G | Delibera Giunta Reg | COMP_LIBERA | U10162 | 1 | | | | 24.228,89 |
| 2021/000038/50_13_91/G | Delibera Giunta Reg | COMP_LIBERA | U10163 | 1 | | | | 18.684,93 |
| 2021/000038/50_13_91/G | Delibera Giunta Reg | COMP_LIBERA | U10164 | 1 | | | | 6.258,20 |
| 2021/000038/50_13_91/G | Delibera Giunta Reg | COMP_LIBERA | U10165 | 1 | | | | 18.682,42 |
| 2021/000038/50_13_91/G | Delibera Giunta Reg | COMP_LIBERA | U10166 | 1 | | | | 18.680,79 |
| 2021/000038/50_13_91/G | Delibera Giunta Reg | COMP_LIBERA | U10167 | 1 | | | | 25.343,07 |
| 2021/000038/50_13_91/G | Delibera Giunta Reg | COMP_LIBERA | U10168 | 1 | | | | 77.979,58 |
| 2021/000038/50_13_91/G | Delibera Giunta Reg | COMP_LIBERA | U10170 | 1 | | | | 100.881,61 |
| 2021/000038/50_13_91/G | Delibera Giunta Reg | COMP_LIBERA | U10171 | 1 | | | | 12.052,35 |

Prelievi dai Fondi di Riserva

| Atto | Tipo Atto | Area funzionale | Spesa | | Competenza | | Cassa | |
|------------------------|---------------------|-----------------|----------|-----|------------|-----|------------|--------------|
| | | | Capitolo | Tit | (+) | (-) | (+) | (-) |
| 2021/000038/50_13_91/G | Delibera Giunta Reg | COMP_LIBERA | U10172 | 1 | | | 49.093,22 | |
| 2021/000038/50_13_91/G | Delibera Giunta Reg | COMP_LIBERA | U10174 | 1 | | | 3.773,28 | |
| 2021/000038/50_13_91/G | Delibera Giunta Reg | COMP_LIBERA | U10175 | 1 | | | 175.424,59 | |
| 2021/000038/50_13_91/G | Delibera Giunta Reg | COMP_LIBERA | U10176 | 1 | | | 94.198,04 | |
| 2021/000038/50_13_91/G | Delibera Giunta Reg | COMP_LIBERA | U10177 | 1 | | | 65.238,70 | |
| 2021/000038/50_13_91/G | Delibera Giunta Reg | COMP_LIBERA | U10178 | 1 | | | 6.368,28 | |
| 2021/000038/50_13_91/G | Delibera Giunta Reg | COMP_LIBERA | U10180 | 1 | | | 18.683,96 | |
| 2021/000038/50_13_91/G | Delibera Giunta Reg | COMP_LIBERA | U10182 | 1 | | | 38.483,64 | |
| 2021/000038/50_13_91/G | Delibera Giunta Reg | COMP_LIBERA | U10184 | 1 | | | 61.478,46 | |
| 2021/000038/50_13_91/G | Delibera Giunta Reg | COMP_LIBERA | U10185 | 1 | | | 29.405,41 | |
| 2021/000038/50_13_91/G | Delibera Giunta Reg | COMP_LIBERA | U10186 | 1 | | | 40.677,78 | |
| 2021/000038/50_13_91/G | Delibera Giunta Reg | COMP_LIBERA | U10187 | 1 | | | 12.205,83 | |
| 2021/000038/50_13_91/G | Delibera Giunta Reg | COMP_LIBERA | U01012 | 1 | | | | 237.808,86 |
| 2021/000038/50_13_91/G | Delibera Giunta Reg | COMP_LIBERA | U01012 | 1 | | | | 84.528,19 |
| 2021/000038/50_13_91/G | Delibera Giunta Reg | COMP_LIBERA | U01012 | 1 | | | | 391.908,74 |
| 2021/000038/50_13_91/G | Delibera Giunta Reg | COMP_LIBERA | U01012 | 1 | | | | 435.039,42 |
| 2021/000038/50_13_91/G | Delibera Giunta Reg | COMP_LIBERA | U01012 | 1 | | | | 180.171,56 |
| 2021/000038/50_13_91/G | Delibera Giunta Reg | COMP_LIBERA | U01012 | 1 | | | | 363.134,28 |
| 2021/000038/50_13_91/G | Delibera Giunta Reg | COMP_LIBERA | U01012 | 1 | | | | 655.409,74 |
| 2021/000038/50_13_91/G | Delibera Giunta Reg | COMP_LIBERA | U01012 | 1 | | | | 81.346,59 |
| 2021/000038/50_13_91/G | Delibera Giunta Reg | COMP_LIBERA | U01012 | 1 | | | | 340.766,94 |
| 2021/000038/50_13_91/G | Delibera Giunta Reg | COMP_LIBERA | U01012 | 1 | | | | 292.356,93 |
| 2021/000038/50_13_91/G | Delibera Giunta Reg | COMP_LIBERA | U01012 | 1 | | | | 22.087,78 |
| 2021/000038/50_13_91/G | Delibera Giunta Reg | COMP_LIBERA | U01012 | 1 | | | | 22.087,88 |
| 2021/000038/50_13_91/G | Delibera Giunta Reg | COMP_LIBERA | U01012 | 1 | | | | 215.037,30 |
| 2021/000038/50_13_91/G | Delibera Giunta Reg | COMP_LIBERA | U01012 | 1 | | | | 19.362,97 |
| 2021/000038/50_13_91/G | Delibera Giunta Reg | COMP_LIBERA | U01012 | 1 | | | | 17.393,38 |
| 2021/000038/50_13_91/G | Delibera Giunta Reg | COMP_LIBERA | U01012 | 1 | | | | 58.347,57 |
| 2021/000038/50_13_91/G | Delibera Giunta Reg | COMP_LIBERA | U01012 | 1 | | | | 154.318,16 |
| 2021/000038/50_13_91/G | Delibera Giunta Reg | COMP_LIBERA | U01012 | 1 | | | | 51.888,47 |
| 2021/000038/50_13_91/G | Delibera Giunta Reg | COMP_LIBERA | U01012 | 1 | | | | 65.353,94 |
| 2021/000038/50_13_91/G | Delibera Giunta Reg | COMP_LIBERA | U01012 | 1 | | | | 161.106,10 |
| 2021/000038/50_13_91/G | Delibera Giunta Reg | COMP_LIBERA | U01012 | 1 | | | | 76.670,08 |
| 2021/000038/50_13_91/G | Delibera Giunta Reg | COMP_LIBERA | U01012 | 1 | | | | 68.093,79 |
| 2021/000038/50_13_91/G | Delibera Giunta Reg | COMP_LIBERA | U01012 | 1 | | | | 19.354,53 |
| 2021/000038/50_13_91/G | Delibera Giunta Reg | COMP_LIBERA | U01012 | 1 | | | | 68.084,61 |
| 2021/000038/50_13_91/G | Delibera Giunta Reg | COMP_LIBERA | U01012 | 1 | | | | 68.078,68 |
| 2021/000038/50_13_91/G | Delibera Giunta Reg | COMP_LIBERA | U01012 | 1 | | | | 86.507,48 |
| 2021/000038/50_13_91/G | Delibera Giunta Reg | COMP_LIBERA | U01012 | 1 | | | | 253.112,60 |
| 2021/000038/50_13_91/G | Delibera Giunta Reg | COMP_LIBERA | U01012 | 1 | | | | 298.248,17 |
| 2021/000038/50_13_91/G | Delibera Giunta Reg | COMP_LIBERA | U01012 | 1 | | | | 22.089,66 |
| 2021/000038/50_13_91/G | Delibera Giunta Reg | COMP_LIBERA | U01012 | 1 | | | | 150.075,59 |
| 2021/000038/50_13_91/G | Delibera Giunta Reg | COMP_LIBERA | U01012 | 1 | | | | 15.161,43 |
| 2021/000038/50_13_91/G | Delibera Giunta Reg | COMP_LIBERA | U01012 | 1 | | | | 327.652,36 |
| 2021/000038/50_13_91/G | Delibera Giunta Reg | COMP_LIBERA | U01012 | 1 | | | | 71.476,27 |
| 2021/000038/50_13_91/G | Delibera Giunta Reg | COMP_LIBERA | U01012 | 1 | | | | 225.671,25 |
| 2021/000038/50_13_91/G | Delibera Giunta Reg | COMP_LIBERA | U01012 | 1 | | | | 22.089,76 |
| 2021/000038/50_13_91/G | Delibera Giunta Reg | COMP_LIBERA | U01012 | 1 | | | | 68.090,24 |
| 2021/000038/50_13_91/G | Delibera Giunta Reg | COMP_LIBERA | U01012 | 1 | | | | 1.359.313,08 |
| 2021/000038/50_13_91/G | Delibera Giunta Reg | COMP_LIBERA | U01012 | 1 | | | | 507.734,52 |
| 2021/000038/50_13_91/G | Delibera Giunta Reg | COMP_LIBERA | U01012 | 1 | | | | 74.195,64 |
| 2021/000038/50_13_91/G | Delibera Giunta Reg | COMP_LIBERA | U01012 | 1 | | | | 175.716,06 |
| 2021/000038/50_13_91/G | Delibera Giunta Reg | COMP_LIBERA | U01012 | 1 | | | | 55.498,94 |
| 2021/000038/50_13_91/G | Delibera Giunta Reg | COMP_LIBERA | U01012 | 1 | | | | 48.903,43 |
| 2021/000038/50_13_91/G | Delibera Giunta Reg | COMP_LIBERA | U01012 | 1 | | | | 23.397,46 |
| 2021/000038/50_13_91/G | Delibera Giunta Reg | COMP_LIBERA | U01012 | 1 | | | | 66.401,14 |
| 2021/000038/50_13_91/G | Delibera Giunta Reg | COMP_LIBERA | U01012 | 1 | | | | 83.836,24 |
| 2021/000038/50_13_91/G | Delibera Giunta Reg | COMP_LIBERA | U01012 | 1 | | | | 53.670,81 |
| 2021/000038/50_13_91/G | Delibera Giunta Reg | COMP_LIBERA | U01012 | 1 | | | | 101.677,60 |
| 2021/000038/50_13_91/G | Delibera Giunta Reg | COMP_LIBERA | U01012 | 1 | | | | 87.340,97 |
| 2021/000038/50_13_91/G | Delibera Giunta Reg | COMP_LIBERA | U01012 | 1 | | | | 24.359,81 |
| 2021/000038/50_13_91/G | Delibera Giunta Reg | COMP_LIBERA | U01012 | 1 | | | | 400.257,85 |
| 2021/000038/50_13_91/G | Delibera Giunta Reg | COMP_LIBERA | U01012 | 1 | | | | 81.040,23 |
| 2021/000038/50_13_91/G | Delibera Giunta Reg | COMP_LIBERA | U01012 | 1 | | | | 6.749,02 |
| 2021/000038/50_13_91/G | Delibera Giunta Reg | COMP_LIBERA | U01012 | 1 | | | | 6.749,05 |
| 2021/000038/50_13_91/G | Delibera Giunta Reg | COMP_LIBERA | U01012 | 1 | | | | 43.191,51 |
| 2021/000038/50_13_91/G | Delibera Giunta Reg | COMP_LIBERA | U01012 | 1 | | | | 6.639,70 |
| 2021/000038/50_13_91/G | Delibera Giunta Reg | COMP_LIBERA | U01012 | 1 | | | | 4.031,25 |
| 2021/000038/50_13_91/G | Delibera Giunta Reg | COMP_LIBERA | U01012 | 1 | | | | 15.759,45 |
| 2021/000038/50_13_91/G | Delibera Giunta Reg | COMP_LIBERA | U01012 | 1 | | | | 83.005,83 |
| 2021/000038/50_13_91/G | Delibera Giunta Reg | COMP_LIBERA | U01012 | 1 | | | | 14.713,62 |
| 2021/000038/50_13_91/G | Delibera Giunta Reg | COMP_LIBERA | U01012 | 1 | | | | 18.952,64 |
| 2021/000038/50_13_91/G | Delibera Giunta Reg | COMP_LIBERA | U01012 | 1 | | | | 64.855,03 |
| 2021/000038/50_13_91/G | Delibera Giunta Reg | COMP_LIBERA | U01012 | 1 | | | | 23.049,95 |
| 2021/000038/50_13_91/G | Delibera Giunta Reg | COMP_LIBERA | U01012 | 1 | | | | 19.066,26 |
| 2021/000038/50_13_91/G | Delibera Giunta Reg | COMP_LIBERA | U01012 | 1 | | | | 6.637,26 |
| 2021/000038/50_13_91/G | Delibera Giunta Reg | COMP_LIBERA | U01012 | 1 | | | | 19.063,69 |
| 2021/000038/50_13_91/G | Delibera Giunta Reg | COMP_LIBERA | U01012 | 1 | | | | 19.062,03 |
| 2021/000038/50_13_91/G | Delibera Giunta Reg | COMP_LIBERA | U01012 | 1 | | | | 26.111,61 |
| 2021/000038/50_13_91/G | Delibera Giunta Reg | COMP_LIBERA | U01012 | 1 | | | | 74.734,77 |

Prelievi dai Fondi di Riserva

| Atto | Tipo Atto | Area funzionale | Spesa | | Competenza | | Cassa | |
|------------------------|---------------------|-----------------|----------|-----|------------|-----|--------------|------------|
| | | | Capitolo | Tit | (+) | (-) | (+) | (-) |
| 2021/000038/50_13_91/G | Delibera Giunta Reg | COMP_LIBERA | U01012 | 1 | | | | 87.017,04 |
| 2021/000038/50_13_91/G | Delibera Giunta Reg | COMP_LIBERA | U01012 | 1 | | | | 6.749,55 |
| 2021/000038/50_13_91/G | Delibera Giunta Reg | COMP_LIBERA | U01012 | 1 | | | | 44.546,36 |
| 2021/000038/50_13_91/G | Delibera Giunta Reg | COMP_LIBERA | U01012 | 1 | | | | 6.056,20 |
| 2021/000038/50_13_91/G | Delibera Giunta Reg | COMP_LIBERA | U01012 | 1 | | | | 130.848,95 |
| 2021/000038/50_13_91/G | Delibera Giunta Reg | COMP_LIBERA | U01012 | 1 | | | | 100.066,77 |
| 2021/000038/50_13_91/G | Delibera Giunta Reg | COMP_LIBERA | U01012 | 1 | | | | 65.843,41 |
| 2021/000038/50_13_91/G | Delibera Giunta Reg | COMP_LIBERA | U01012 | 1 | | | | 6.749,58 |
| 2021/000038/50_13_91/G | Delibera Giunta Reg | COMP_LIBERA | U01012 | 1 | | | | 19.065,27 |
| 2021/000038/50_13_91/G | Delibera Giunta Reg | COMP_LIBERA | U01012 | 1 | | | | 49.687,94 |
| 2021/000038/50_13_91/G | Delibera Giunta Reg | COMP_LIBERA | U01012 | 1 | | | | 149.677,09 |
| 2021/000038/50_13_91/G | Delibera Giunta Reg | COMP_LIBERA | U01012 | 1 | | | | 24.361,07 |
| 2021/000038/50_13_91/G | Delibera Giunta Reg | COMP_LIBERA | U01012 | 1 | | | | 55.002,18 |
| 2021/000038/50_13_91/G | Delibera Giunta Reg | COMP_LIBERA | U01012 | 1 | | | | 15.964,41 |
| 2021/000038/50_13_91/G | Delibera Giunta Reg | COMP_LIBERA | U10032 | 1 | | | 237.808,86 | |
| 2021/000038/50_13_91/G | Delibera Giunta Reg | COMP_LIBERA | U10033 | 1 | | | 84.528,19 | |
| 2021/000038/50_13_91/G | Delibera Giunta Reg | COMP_LIBERA | U10034 | 1 | | | 391.908,74 | |
| 2021/000038/50_13_91/G | Delibera Giunta Reg | COMP_LIBERA | U10035 | 1 | | | 435.039,42 | |
| 2021/000038/50_13_91/G | Delibera Giunta Reg | COMP_LIBERA | U10036 | 1 | | | 180.171,56 | |
| 2021/000038/50_13_91/G | Delibera Giunta Reg | COMP_LIBERA | U10037 | 1 | | | 363.134,28 | |
| 2021/000038/50_13_91/G | Delibera Giunta Reg | COMP_LIBERA | U10038 | 1 | | | 655.409,74 | |
| 2021/000038/50_13_91/G | Delibera Giunta Reg | COMP_LIBERA | U10039 | 1 | | | 81.346,55 | |
| 2021/000038/50_13_91/G | Delibera Giunta Reg | COMP_LIBERA | U10040 | 1 | | | 340.766,94 | |
| 2021/000038/50_13_91/G | Delibera Giunta Reg | COMP_LIBERA | U10041 | 1 | | | 292.356,93 | |
| 2021/000038/50_13_91/G | Delibera Giunta Reg | COMP_LIBERA | U10044 | 1 | | | 22.087,78 | |
| 2021/000038/50_13_91/G | Delibera Giunta Reg | COMP_LIBERA | U10045 | 1 | | | 22.087,88 | |
| 2021/000038/50_13_91/G | Delibera Giunta Reg | COMP_LIBERA | U10047 | 1 | | | 215.037,30 | |
| 2021/000038/50_13_91/G | Delibera Giunta Reg | COMP_LIBERA | U10048 | 1 | | | 19.362,97 | |
| 2021/000038/50_13_91/G | Delibera Giunta Reg | COMP_LIBERA | U10049 | 1 | | | 17.393,38 | |
| 2021/000038/50_13_91/G | Delibera Giunta Reg | COMP_LIBERA | U10050 | 1 | | | 58.347,57 | |
| 2021/000038/50_13_91/G | Delibera Giunta Reg | COMP_LIBERA | U10052 | 1 | | | 154.318,16 | |
| 2021/000038/50_13_91/G | Delibera Giunta Reg | COMP_LIBERA | U10053 | 1 | | | 51.888,47 | |
| 2021/000038/50_13_91/G | Delibera Giunta Reg | COMP_LIBERA | U10054 | 1 | | | 65.353,94 | |
| 2021/000038/50_13_91/G | Delibera Giunta Reg | COMP_LIBERA | U10056 | 1 | | | 161.106,10 | |
| 2021/000038/50_13_91/G | Delibera Giunta Reg | COMP_LIBERA | U10058 | 1 | | | 76.670,08 | |
| 2021/000038/50_13_91/G | Delibera Giunta Reg | COMP_LIBERA | U10059 | 1 | | | 68.093,79 | |
| 2021/000038/50_13_91/G | Delibera Giunta Reg | COMP_LIBERA | U10060 | 1 | | | 19.354,53 | |
| 2021/000038/50_13_91/G | Delibera Giunta Reg | COMP_LIBERA | U10061 | 1 | | | 68.084,61 | |
| 2021/000038/50_13_91/G | Delibera Giunta Reg | COMP_LIBERA | U10062 | 1 | | | 68.078,68 | |
| 2021/000038/50_13_91/G | Delibera Giunta Reg | COMP_LIBERA | U10063 | 1 | | | 86.507,48 | |
| 2021/000038/50_13_91/G | Delibera Giunta Reg | COMP_LIBERA | U10064 | 1 | | | 253.112,60 | |
| 2021/000038/50_13_91/G | Delibera Giunta Reg | COMP_LIBERA | U10066 | 1 | | | 298.248,17 | |
| 2021/000038/50_13_91/G | Delibera Giunta Reg | COMP_LIBERA | U10067 | 1 | | | 22.089,66 | |
| 2021/000038/50_13_91/G | Delibera Giunta Reg | COMP_LIBERA | U10068 | 1 | | | 150.075,59 | |
| 2021/000038/50_13_91/G | Delibera Giunta Reg | COMP_LIBERA | U10070 | 1 | | | 15.161,43 | |
| 2021/000038/50_13_91/G | Delibera Giunta Reg | COMP_LIBERA | U10071 | 1 | | | 327.652,36 | |
| 2021/000038/50_13_91/G | Delibera Giunta Reg | COMP_LIBERA | U10072 | 1 | | | 71.476,27 | |
| 2021/000038/50_13_91/G | Delibera Giunta Reg | COMP_LIBERA | U10073 | 1 | | | 225.671,25 | |
| 2021/000038/50_13_91/G | Delibera Giunta Reg | COMP_LIBERA | U10074 | 1 | | | 22.089,76 | |
| 2021/000038/50_13_91/G | Delibera Giunta Reg | COMP_LIBERA | U10076 | 1 | | | 68.090,24 | |
| 2021/000038/50_13_91/G | Delibera Giunta Reg | COMP_LIBERA | U10078 | 1 | | | 1.359.313,08 | |
| 2021/000038/50_13_91/G | Delibera Giunta Reg | COMP_LIBERA | U10080 | 1 | | | 507.734,52 | |
| 2021/000038/50_13_91/G | Delibera Giunta Reg | COMP_LIBERA | U10081 | 1 | | | 74.195,64 | |
| 2021/000038/50_13_91/G | Delibera Giunta Reg | COMP_LIBERA | U10082 | 1 | | | 175.716,06 | |
| 2021/000038/50_13_91/G | Delibera Giunta Reg | COMP_LIBERA | U10083 | 1 | | | 55.498,94 | |
| 2021/000038/50_13_91/G | Delibera Giunta Reg | COMP_LIBERA | U10136 | 1 | | | 48.903,43 | |
| 2021/000038/50_13_91/G | Delibera Giunta Reg | COMP_LIBERA | U10137 | 1 | | | 23.397,46 | |
| 2021/000038/50_13_91/G | Delibera Giunta Reg | COMP_LIBERA | U10138 | 1 | | | 66.401,14 | |
| 2021/000038/50_13_91/G | Delibera Giunta Reg | COMP_LIBERA | U10139 | 1 | | | 83.836,24 | |
| 2021/000038/50_13_91/G | Delibera Giunta Reg | COMP_LIBERA | U10140 | 1 | | | 53.670,81 | |
| 2021/000038/50_13_91/G | Delibera Giunta Reg | COMP_LIBERA | U10141 | 1 | | | 101.677,60 | |
| 2021/000038/50_13_91/G | Delibera Giunta Reg | COMP_LIBERA | U10142 | 1 | | | 87.340,97 | |
| 2021/000038/50_13_91/G | Delibera Giunta Reg | COMP_LIBERA | U10143 | 1 | | | 24.359,81 | |
| 2021/000038/50_13_91/G | Delibera Giunta Reg | COMP_LIBERA | U10144 | 1 | | | 400.257,85 | |
| 2021/000038/50_13_91/G | Delibera Giunta Reg | COMP_LIBERA | U10145 | 1 | | | 81.040,23 | |
| 2021/000038/50_13_91/G | Delibera Giunta Reg | COMP_LIBERA | U10148 | 1 | | | 6.749,02 | |
| 2021/000038/50_13_91/G | Delibera Giunta Reg | COMP_LIBERA | U10149 | 1 | | | 6.749,05 | |
| 2021/000038/50_13_91/G | Delibera Giunta Reg | COMP_LIBERA | U10151 | 1 | | | 43.191,51 | |
| 2021/000038/50_13_91/G | Delibera Giunta Reg | COMP_LIBERA | U10152 | 1 | | | 6.639,70 | |
| 2021/000038/50_13_91/G | Delibera Giunta Reg | COMP_LIBERA | U10153 | 1 | | | 4.031,25 | |
| 2021/000038/50_13_91/G | Delibera Giunta Reg | COMP_LIBERA | U10154 | 1 | | | 15.759,45 | |
| 2021/000038/50_13_91/G | Delibera Giunta Reg | COMP_LIBERA | U10156 | 1 | | | 83.005,83 | |
| 2021/000038/50_13_91/G | Delibera Giunta Reg | COMP_LIBERA | U10157 | 1 | | | 14.713,62 | |
| 2021/000038/50_13_91/G | Delibera Giunta Reg | COMP_LIBERA | U10158 | 1 | | | 18.952,64 | |
| 2021/000038/50_13_91/G | Delibera Giunta Reg | COMP_LIBERA | U10160 | 1 | | | 64.855,03 | |
| 2021/000038/50_13_91/G | Delibera Giunta Reg | COMP_LIBERA | U10162 | 1 | | | 23.049,95 | |
| 2021/000038/50_13_91/G | Delibera Giunta Reg | COMP_LIBERA | U10163 | 1 | | | 19.066,26 | |
| 2021/000038/50_13_91/G | Delibera Giunta Reg | COMP_LIBERA | U10164 | 1 | | | 6.637,26 | |
| 2021/000038/50_13_91/G | Delibera Giunta Reg | COMP_LIBERA | U10165 | 1 | | | 19.063,69 | |
| 2021/000038/50_13_91/G | Delibera Giunta Reg | COMP_LIBERA | U10166 | 1 | | | 19.062,03 | |

Prelievi dai Fondi di Riserva

| Atto | Tipo Atto | Area funzionale | Spesa | | Competenza | | Cassa | |
|-------------------------|---------------------|-----------------|----------|-----|------------|-----|---------------|----------------|
| | | | Capitolo | Tit | (+) | (-) | (+) | (-) |
| 2021/000038/50_13_91/G | Delibera Giunta Reg | COMP_LIBERA | U10167 | 1 | | | 26.111,61 | |
| 2021/000038/50_13_91/G | Delibera Giunta Reg | COMP_LIBERA | U10168 | 1 | | | 74.734,77 | |
| 2021/000038/50_13_91/G | Delibera Giunta Reg | COMP_LIBERA | U10170 | 1 | | | 87.017,04 | |
| 2021/000038/50_13_91/G | Delibera Giunta Reg | COMP_LIBERA | U10171 | 1 | | | 6.749,55 | |
| 2021/000038/50_13_91/G | Delibera Giunta Reg | COMP_LIBERA | U10172 | 1 | | | 44.546,36 | |
| 2021/000038/50_13_91/G | Delibera Giunta Reg | COMP_LIBERA | U10174 | 1 | | | 6.056,20 | |
| 2021/000038/50_13_91/G | Delibera Giunta Reg | COMP_LIBERA | U10175 | 1 | | | 130.848,95 | |
| 2021/000038/50_13_91/G | Delibera Giunta Reg | COMP_LIBERA | U10176 | 1 | | | 100.066,77 | |
| 2021/000038/50_13_91/G | Delibera Giunta Reg | COMP_LIBERA | U10177 | 1 | | | 65.843,41 | |
| 2021/000038/50_13_91/G | Delibera Giunta Reg | COMP_LIBERA | U10178 | 1 | | | 6.749,58 | |
| 2021/000038/50_13_91/G | Delibera Giunta Reg | COMP_LIBERA | U10180 | 1 | | | 19.065,27 | |
| 2021/000038/50_13_91/G | Delibera Giunta Reg | COMP_LIBERA | U10182 | 1 | | | 49.687,94 | |
| 2021/000038/50_13_91/G | Delibera Giunta Reg | COMP_LIBERA | U10184 | 1 | | | 149.677,09 | |
| 2021/000038/50_13_91/G | Delibera Giunta Reg | COMP_LIBERA | U10185 | 1 | | | 24.361,07 | |
| 2021/000038/50_13_91/G | Delibera Giunta Reg | COMP_LIBERA | U10186 | 1 | | | 55.002,18 | |
| 2021/000038/50_13_91/G | Delibera Giunta Reg | COMP_LIBERA | U10187 | 1 | | | 15.964,41 | |
| 2021/000148/50_13_91/G | Delibera Giunta Reg | COMP_LIBERA | U01012 | 1 | | | | 15.697,07 |
| 2021/000148/50_13_91/G | Delibera Giunta Reg | COMP_LIBERA | U00607 | 1 | | | 15.697,07 | |
| 2021/0000246/50_13_91/G | Delibera Giunta Reg | COMP_LIBERA | U01012 | 1 | | | | 111.146.903,02 |
| 2021/0000246/50_13_91/G | Delibera Giunta Reg | COMP_LIBERA | U01653 | 2 | | | 2.528.369,53 | |
| 2021/0000246/50_13_91/G | Delibera Giunta Reg | COMP_LIBERA | U01653 | 2 | | | 532.791,57 | |
| 2021/0000246/50_13_91/G | Delibera Giunta Reg | COMP_LIBERA | U01653 | 2 | | | 499.068,00 | |
| 2021/0000246/50_13_91/G | Delibera Giunta Reg | COMP_LIBERA | U01408 | 2 | | | 498.163,02 | |
| 2021/0000246/50_13_91/G | Delibera Giunta Reg | COMP_LIBERA | U07870 | 1 | | | 72.681,47 | |
| 2021/0000246/50_13_91/G | Delibera Giunta Reg | COMP_LIBERA | U08026 | 1 | | | 7.900,00 | |
| 2021/0000246/50_13_91/G | Delibera Giunta Reg | COMP_LIBERA | U02424 | 2 | | | 354.501,85 | |
| 2021/0000246/50_13_91/G | Delibera Giunta Reg | COMP_LIBERA | U05300 | 2 | | | 79.438,30 | |
| 2021/0000246/50_13_91/G | Delibera Giunta Reg | COMP_LIBERA | U02484 | 2 | | | 253.308,23 | |
| 2021/0000246/50_13_91/G | Delibera Giunta Reg | COMP_LIBERA | U02484 | 2 | | | 10.757,18 | |
| 2021/0000246/50_13_91/G | Delibera Giunta Reg | COMP_LIBERA | U02488 | 2 | | | 3.366.649,51 | |
| 2021/0000246/50_13_91/G | Delibera Giunta Reg | COMP_LIBERA | U02487 | 2 | | | 204.168,59 | |
| 2021/0000246/50_13_91/G | Delibera Giunta Reg | COMP_LIBERA | U02512 | 2 | | | 2.765.841,15 | |
| 2021/0000246/50_13_91/G | Delibera Giunta Reg | COMP_LIBERA | U02434 | 2 | | | 1.008.662,58 | |
| 2021/0000246/50_13_91/G | Delibera Giunta Reg | COMP_LIBERA | U02472 | 2 | | | 540.700,00 | |
| 2021/0000246/50_13_91/G | Delibera Giunta Reg | COMP_LIBERA | U02468 | 2 | | | 5.397.471,43 | |
| 2021/0000246/50_13_91/G | Delibera Giunta Reg | COMP_LIBERA | U02470 | 2 | | | 2.075.055,56 | |
| 2021/0000246/50_13_91/G | Delibera Giunta Reg | COMP_LIBERA | U00242 | 2 | | | 4.025.000,00 | |
| 2021/0000246/50_13_91/G | Delibera Giunta Reg | COMP_LIBERA | U00242 | 2 | | | 800.000,00 | |
| 2021/0000246/50_13_91/G | Delibera Giunta Reg | COMP_LIBERA | U02424 | 2 | | | 354.501,85 | |
| 2021/0000246/50_13_91/G | Delibera Giunta Reg | COMP_LIBERA | U02413 | 2 | | | 747.459,13 | |
| 2021/0000246/50_13_91/G | Delibera Giunta Reg | COMP_LIBERA | U02401 | 2 | | | 11.207.775,64 | |
| 2021/0000246/50_13_91/G | Delibera Giunta Reg | COMP_LIBERA | U04235 | 2 | | | 12.205.000,00 | |
| 2021/0000246/50_13_91/G | Delibera Giunta Reg | COMP_LIBERA | U01360 | 1 | | | 210.590,78 | |
| 2021/0000246/50_13_91/G | Delibera Giunta Reg | COMP_LIBERA | U01115 | 2 | | | 700.136,80 | |
| 2021/0000246/50_13_91/G | Delibera Giunta Reg | COMP_LIBERA | U01543 | 2 | | | 4.600.000,00 | |
| 2021/0000246/50_13_91/G | Delibera Giunta Reg | COMP_LIBERA | U01557 | 2 | | | 812.000,00 | |
| 2021/0000246/50_13_91/G | Delibera Giunta Reg | COMP_LIBERA | U01559 | 2 | | | 565.000,00 | |
| 2021/0000246/50_13_91/G | Delibera Giunta Reg | COMP_LIBERA | U01571 | 2 | | | 200.000,00 | |
| 2021/0000246/50_13_91/G | Delibera Giunta Reg | COMP_LIBERA | U04267 | 1 | | | 6.346.138,07 | |
| 2021/0000246/50_13_91/G | Delibera Giunta Reg | COMP_LIBERA | U04269 | 1 | | | 6.862.294,57 | |
| 2021/0000246/50_13_91/G | Delibera Giunta Reg | COMP_LIBERA | U04271 | 1 | | | 2.221.414,66 | |
| 2021/0000246/50_13_91/G | Delibera Giunta Reg | COMP_LIBERA | U04273 | 1 | | | 859.886,17 | |
| 2021/0000246/50_13_91/G | Delibera Giunta Reg | COMP_LIBERA | U04251 | 1 | | | 11.764.715,03 | |
| 2021/0000246/50_13_91/G | Delibera Giunta Reg | COMP_LIBERA | U07824 | 1 | | | 266.000,00 | |
| 2021/0000246/50_13_91/G | Delibera Giunta Reg | COMP_LIBERA | U07803 | 1 | | | 349.910,04 | |
| 2021/0000246/50_13_91/G | Delibera Giunta Reg | COMP_LIBERA | U07870 | 1 | | | 6.000.352,88 | |
| 2021/0000246/50_13_91/G | Delibera Giunta Reg | COMP_LIBERA | U02525 | 2 | | | 212.500,00 | |
| 2021/0000246/50_13_91/G | Delibera Giunta Reg | COMP_LIBERA | U03024 | 2 | | | 400.000,00 | |
| 2021/0000246/50_13_91/G | Delibera Giunta Reg | COMP_LIBERA | U03026 | 2 | | | 431.105,31 | |
| 2021/0000246/50_13_91/G | Delibera Giunta Reg | COMP_LIBERA | U03559 | 2 | | | 86.766,17 | |
| 2021/0000246/50_13_91/G | Delibera Giunta Reg | COMP_LIBERA | U03581 | 1 | | | 103.098,05 | |
| 2021/0000246/50_13_91/G | Delibera Giunta Reg | COMP_LIBERA | U03599 | 1 | | | 29.998,00 | |
| 2021/0000246/50_13_91/G | Delibera Giunta Reg | COMP_LIBERA | U01442 | 1 | | | 93.000,00 | |
| 2021/0000246/50_13_91/G | Delibera Giunta Reg | COMP_LIBERA | U08005 | 1 | | | 722.854,05 | |
| 2021/0000246/50_13_91/G | Delibera Giunta Reg | COMP_LIBERA | U08006 | 1 | | | 75.845,95 | |
| 2021/0000246/50_13_91/G | Delibera Giunta Reg | COMP_LIBERA | U07916 | 1 | | | 1.393.184,00 | |
| 2021/0000246/50_13_91/G | Delibera Giunta Reg | COMP_LIBERA | U08052 | 2 | | | 4.540,36 | |
| 2021/0000246/50_13_91/G | Delibera Giunta Reg | COMP_LIBERA | U08052 | 2 | | | 4.026,34 | |
| 2021/0000246/50_13_91/G | Delibera Giunta Reg | COMP_LIBERA | U08026 | 1 | | | 44.595,00 | |
| 2021/0000246/50_13_91/G | Delibera Giunta Reg | COMP_LIBERA | U01086 | 2 | | | 1.050.839,20 | |
| 2021/0000246/50_13_91/G | Delibera Giunta Reg | COMP_LIBERA | U01087 | 2 | | | 6.061.488,72 | |
| 2021/0000246/50_13_91/G | Delibera Giunta Reg | COMP_LIBERA | U01091 | 2 | | | 30.000,00 | |
| 2021/0000246/50_13_91/G | Delibera Giunta Reg | COMP_LIBERA | U01490 | 1 | | | 80.143,35 | |
| 2021/0000246/50_13_91/G | Delibera Giunta Reg | COMP_LIBERA | U01491 | 1 | | | 6.812,18 | |
| 2021/0000246/50_13_91/G | Delibera Giunta Reg | COMP_LIBERA | U01492 | 1 | | | 19.148,65 | |
| 2021/0000246/50_13_91/G | Delibera Giunta Reg | COMP_LIBERA | U04347 | 1 | | | 669.912,18 | |
| 2021/0000246/50_13_91/G | Delibera Giunta Reg | COMP_LIBERA | U02898 | 2 | | | 339.691,05 | |
| 2021/0000246/50_13_91/G | Delibera Giunta Reg | COMP_LIBERA | U02401 | 2 | | | 1.500.000,00 | |
| 2021/0000246/50_13_91/G | Delibera Giunta Reg | COMP_LIBERA | U03746 | 2 | | | 2.800.000,00 | |
| 2021/0000246/50_13_91/G | Delibera Giunta Reg | COMP_LIBERA | U02464 | 2 | | | 252.953,14 | |

Prelievi dai Fondi di Riserva

| Atto | Tipo Atto | Area funzionale | Spesa | | Competenza | | Cassa | |
|-------------------------|----------------------|-----------------|----------|-----|------------|-----|-----------------------|-----------------------|
| | | | Capitolo | Tit | (+) | (-) | (+) | (-) |
| 2021/0000246/50_13_91/G | Delibera Giunta Reg | COMP_LIBERA | U05518 | 2 | | | 5.224,25 | |
| 2021/0000246/50_13_91/G | Delibera Giunta Reg | COMP_LIBERA | U05527 | 1 | | | 3.587,73 | |
| 2021/0000246/50_13_91/G | Delibera Giunta Reg | COMP_LIBERA | U07267 | 1 | | | 10.929,70 | |
| 2021/0000246/50_13_91/G | Delibera Giunta Reg | COMP_LIBERA | U02994 | 2 | | | 12.694,82 | |
| 2021/0000246/50_13_91/G | Delibera Giunta Reg | COMP_LIBERA | U04321 | 1 | | | 37.440,76 | |
| 2021/0000246/50_13_91/G | Delibera Giunta Reg | COMP_LIBERA | U05596 | 1 | | | 2.499.560,83 | |
| 2021/0000246/50_13_91/G | Delibera Giunta Reg | COMP_LIBERA | U05800 | 1 | | | 871.259,64 | |
| 2021/0000314/50_13_91/G | Delibera Giunta Reg | COMP_LIBERA | U01012 | 1 | | | | 732.127,21 |
| 2021/0000314/50_13_91/G | Delibera Giunta Reg | COMP_LIBERA | U02413 | 2 | | | 732.127,21 | |
| 2021/0000314/50_13_91/G | Delibera Giunta Reg | COMP_LIBERA | U01012 | 1 | | | | 6.500.000,00 |
| 2021/0000314/50_13_91/G | Delibera Giunta Reg | COMP_LIBERA | U02401 | 2 | | | 6.500.000,00 | |
| 2021/0000474/50_13_91/G | Delibera Giunta Reg | COMP_LIBERA | U01012 | 1 | | | | 38.428.335,50 |
| 2021/0000474/50_13_91/G | Delibera Giunta Reg | COMP_LIBERA | U07858 | 1 | | | 7.101.332,00 | |
| 2021/0000474/50_13_91/G | Delibera Giunta Reg | COMP_LIBERA | U05463 | 2 | | | 6.673.848,07 | |
| 2021/0000474/50_13_91/G | Delibera Giunta Reg | COMP_LIBERA | U05436 | 2 | | | 1.136.638,46 | |
| 2021/0000474/50_13_91/G | Delibera Giunta Reg | COMP_LIBERA | U05469 | 2 | | | 63.235,80 | |
| 2021/0000474/50_13_91/G | Delibera Giunta Reg | COMP_LIBERA | U04371 | 2 | | | 3.174.078,78 | |
| 2021/0000474/50_13_91/G | Delibera Giunta Reg | COMP_LIBERA | U05447 | 2 | | | 1.048.727,00 | |
| 2021/0000474/50_13_91/G | Delibera Giunta Reg | COMP_LIBERA | U07010 | 1 | | | 1.749.845,62 | |
| 2021/0000474/50_13_91/G | Delibera Giunta Reg | COMP_LIBERA | U07174 | 1 | | | 8.877.193,26 | |
| 2021/0000474/50_13_91/G | Delibera Giunta Reg | COMP_LIBERA | U07833 | 1 | | | 250.000,00 | |
| 2021/0000474/50_13_91/G | Delibera Giunta Reg | COMP_LIBERA | U04361 | 2 | | | 6.689.843,90 | |
| 2021/0000474/50_13_91/G | Delibera Giunta Reg | COMP_LIBERA | U04363 | 2 | | | 1.627.074,13 | |
| 2021/0000474/50_13_91/G | Delibera Giunta Reg | COMP_LIBERA | U02164 | 2 | | | 11.052,29 | |
| 2021/0000474/50_13_91/G | Delibera Giunta Reg | COMP_LIBERA | U01904 | 2 | | | 25.466,19 | |
| 2021/0000501/50_13_00/G | Delibera Giunta Reg | COMP_LIBERA | U05477 | 2 | | | 2.500.000,00 | |
| 2021/0000501/50_13_00/G | Delibera Giunta Reg | COMP_LIBERA | U01012 | 1 | | | | 2.500.000,00 |
| 2021/0000591/50_13_91/G | Delibera Giunta Reg | COMP_LIBERA | U01012 | 1 | | | | 300.000.000,00 |
| 2021/0000591/50_13_91/G | Delibera Giunta Reg | COMP_LIBERA | U07000 | 1 | | | 300.000.000,00 | |
| 2021/0000638/50_17_01/G | Delibera Giunta Reg | COMP_LIBERA | U01012 | 1 | | | | 38.740.874,49 |
| 2021/0000638/50_17_01/G | Delibera Giunta Reg | COMP_LIBERA | U01519 | 1 | | | 38.707.777,47 | |
| 2021/0000638/50_17_01/G | Delibera Giunta Reg | COMP_LIBERA | U01067 | 1 | | | 27.073,46 | |
| 2021/0000638/50_17_01/G | Delibera Giunta Reg | COMP_LIBERA | U00689 | 1 | | | 6.023,56 | |
| 2021/0000238/50_07_00/E | Decreto Dirigenziale | COMP_LIBERA | U01012 | 1 | | | | 175.000,00 |
| 2021/0000238/50_07_00/E | Decreto Dirigenziale | COMP_LIBERA | U02256 | 2 | | | 175.000,00 | |
| | | | | | | | 625.474.060,56 | 625.474.060,56 |

Prospetto di Monitoraggio della Cassa Vincolata - Parte Entrata

| Entrata | | INTEGRAZIONI E RETTIFICHE | Riscosso 2021 in c/Residui | Riscosso 2021 in c/Competenza | Riscosso 2021 Totale |
|---------|--|------------------------------|-------------------------------|----------------------------------|-------------------------|
| Cap | Denominazione | | | | |
| E00010 | IMPOSTA REGIONALE SULLE CONCESSIONI STATALI DEI BENI DEL DEMANIO E DEL PATRIMONIO INDISPONIBILE (ARTICOLO 7 LEGGE REGIONALE 26 GENNAIO 1972, N.1) | | | | |
| E00018 | TASSA CONCESSIONE REGIONALE TITOLO II DECRETO LEGISLATIVO 230/91, L.R. 44/93, L.R. 48/78 E L.R. 26/2012. | | | | |
| E00025 | PROVENTI DERIVANTI DALL'INCREMENTO DEL 10% DELLA TASSA AUTOMOBILISTICA REGIONALE (ARTICOLO 5 L.R. N. 1 DEL 27 GENNAIO 2012) | | | | |
| E00027 | PROVENTI DERIVANTI DALL'APPLICAZIONE DELLA REGOLAMENTAZIONE COMUNITARIA E NAZIONALE NELL'AMBITO DELL'ORGANIZZAZIONE COMUNE DEL MERCATO VITIVINICOLO. REG. CEE 1493/99 E D.LGS 260 DEL 10/8/2000 (ART.28, L.R. N.15 DELL'11/8/2005). | | 0,00 | 0,00 | 0,00 |
| E00028 | SANZIONI DERIVANTI DALL'APPLICAZIONE DELLA REGOLAMENTAZIONE COMUNITARIA E NAZIONALE NELL'AMBITO DELL'ORGANIZZAZIONE COMUNE DEL MERCATO VITIVINICOLO. REG. CEE 1493/99 (D.LGS 260 DEL 10/8/2000). | | 900,00 | 6.789,00 | 7.689,00 |
| E00034 | PENE PECUNIARIE PER TRASGRESSIONI ALLE DISPOSIZIONI CONCERNENTI IL DEMANIO ARMENTIZIO EX ALLEGATO D DELLA L.R. N.11/96, NONCHE' LA RACCOLTA E LA COMMERCIALIZZAZIONE DEI FUNGHI EPIGEI (LEGGE N.352/93). | | 0,00 | 0,00 | 0,00 |
| E00035 | PROVENTI DERIVANTI DAL RECUPERO DEL TRIBUTI SPECIALE PER IL DEPOSITO IN DISCARICA DEI RIFIUTI SOLIDI ANNUALITA' PREGRESSE (L. 549/1995; L.R. 28/2003, ART. 3, COMMA 24; L.R. 16/2010 ARTT. 12 E 17). | | 0,00 | 493.589,65 | 493.589,65 |
| E00043 | TRIBUTI SPECIALE PER IL DEPOSITO IN DISCARICA DEI RIFIUTI SOLIDI (ART. 3, COMMI DA 24 A 40, L. 28/12/1995 N. 549 E L.R. 7/12/2010 N. 16, CAPO II, ARTT. DA 6 A 18) | | 0,00 | 24.283,20 | 24.283,20 |
| E00045 | TASSA REGIONALE PER IL DIRITTO ALLO STUDIO UNIVERSITARIO (ART. 3, COMMA 20, L.28.12.95, N. 549) | | 26.315.553,57 | 0,00 | 26.315.553,57 |
| E00046 | SANZIONI PECUNIARIE PER INFRAZIONI ALLE NORME PER LA DISCIPLINA DELLA COLTIVAZIONE DEI MATERIALI DI CAVA (LEGGE REGIONALE 13 DICEMBRE 1985, N.54 E L.R.13 APRILE 1995, N.17) A CARICO DELLE IMPRESE | | | | |
| E00048 | L.R. 18/11/2004, N.10 - SOMME DERIVANTI DALL'INCREMENTO DELLA MISURA DELL'OBLAZIONE - DA FAMIGLIE | | | | |
| E00064 | PROVENTI DERIVANTI DALL'APPLICAZIONE DELLA TARIFFA FITOSANITARIA ISTITUITA CON D. LEG.VO 19/08/2005 N. 214 | | 3.826,00 | 183.301,95 | 187.127,95 |
| E00068 | FEDERALISMO AMMINISTRATIVO, PROVENTI DERIVANTI DAL RILASCIO DI CONCESSIONI, AUTORIZZAZIONI SULLE STRADE TRASFERITE EX ANAS E DALLA LOCAZIONE DI IMMOBILI PERTINENZIALI - D.L.VO 112/98 -. | | 111.287,22 | 79.113,08 | 190.400,30 |
| E00073 | COMPARTICIPAZIONE AL GETTITO DELL'ACCISA SUL GASOLIO PER AUTOTRAZIONE (ART. 1, COMMI 295, 296 E 297, DELLA LEGGE 24/12/2007, N. 244) | | 0,00 | 0,00 | 0,00 |
| E00074 | AMMENDE E CONTRIBUTI DEI DATORI DI LAVORO UTILIZZATI PER L' ATTUAZIONE DEL DIRITTO AL LAVORO DEI DISABILI (L.68/99, ART. 14 III, COMMA). | | 0,00 | 1.503.804,37 | 1.503.804,37 |
| E00075 | QUOTA DELL'ACCISA SUL GASOLIO PER AUTOTRAZIONE (ART. 1, COMMI 298 E 299, DELLA LEGGE 24/12/2007, N. 244) | | 0,00 | 0,00 | 0,00 |
| E00076 | PROVENTI DERIVANTI DAI DIRITTI PROPORZIONALI ANNUI PREVISTI DALL'ART. 36 DELLA L.R. N.8 DEL 29/7/2008 E SS.MM.II. | | | | |
| E00078 | CONTRIBUTO REGIONALE DERIVANTE DALL'ESTRAZIONE DI MATERIALE DAI GIACIMENTI PER ATTIVITA' DI CAVA DI CUI ALLA L.R. N.54/85 E SUCCESSIVE MODIFICAZIONI (ART.17, L.R. N.15 DELL'11/8/2005). | | 9.320,45 | 157.727,24 | 167.047,69 |
| E00080 | VERSAMENTI DA PARTE DI TERZI PER USURA DELLE STRADE DOVUTA AL PASSAGGIO DEI VEICOLI CON TRASPORTI ECCEZIONALI. | | | | |
| E00087 | ADDITIONALE REGIONALE IRPEF - RESIDUO GETTITO DELLE MAGGIORAZIONI FISCALI EX ART. 2, CO. 86, DELLA L. 191/2009 DESTINATO AL SOSTEGNO DELLE AZIONI DI STABILIZZAZIONE FINANZIARIA DELLA REGIONE (ART. 2, L.R. 4/2014) | | | | |
| E00088 | PROVENTI DERIVANTI DA INCAMERAMENTO DEI DEPOSITI CAUZIONALI DI CUI ALL'ART. 6 DELLA L.R. N. 54/85 E SS.MM. II. | | | | |
| E00101 | IRAP - GETTITO DELLEMAGGIORAZIONI FISCALI EX ART. 2, CO. 86, DELLA LEGGE 191/2009 DESTINATO AL PIANO DI RIENTRO DI CUI ALL'ARTICOLO 16, COMMA 5, DEL DECRETO LEGGE 22 GIU | | 0,00 | 0,00 | 0,00 |
| E00103 | IRPEF - GETTITO DELLE MAGGIORAZIONI FISCALI EX ART. 2, CO. 86, DELLA LEGGE 191/2009 DESTINATO AL PIANO DI RIENTRO DI CUI ALL'ARTICOLO 16, COMMA 5, DEL DECRETO LEGGE 22 GIUGNO 2012, N. 83, CONVERTITO, CON MODIFICAZIONI, IN LEGGE 7 AGOSTO 2012, N. 134 (ART. 16, COMMA 9, D.L. 22 GIUGNO 2012, N. 83) - ANNUALITA' 2013 | | 0,00 | 0,00 | 0,00 |
| E00122 | IRAP PER COMPENSI AI COMPONENTI DEL GRUPPO DI LAVORO PER LA RICOSTRUZIONE NEI COMUNI DELLA REGIONE CAMPANIA. | | | | |
| E00154 | QUOTA PARTE DEL FONDO EX ART.9 L.16.5.70 N.281 PER INTERVENTI IN MATERIA DI PARCHEGGI DI CUI AGLI ARTT.3 E 6 LEGGE 24.3.89 N.122 (DECR. MIN. BILANCIO 6.6.94, L.537/93, ART.12) | | 0,00 | 0,00 | 0,00 |
| E00168 | SANZIONI AMMINISTRATIVE PREVISTE DALL'ART. 133, COMMA 1 DEL D. LGS. 152/06 | | 9.389,57 | 165.487,92 | 174.877,49 |
| E00238 | INTERNAZIONALIZZAZIONE REGIONALE ESPERIENZE DI SUCCESSO TRA REGIONE CAMPANIA E REGIONE FRIULI VENEZIA GIULIA, ENTE PARCO PREALPI GIULIE ED ENTE PARCO DOLOMITI FRIULIANE | | | | |
| E00248 | OCOPOMO - OPEN COLLABORATION FOR POLICY MODELLING | | | | |
| E00252 | FONDI DELL' ISTITUTO CENTRALE DI STATISTICA PER LA COLLABORAZIONE FORNITA DALLA REGIONE NELL' INDAGINE SULLE STRUTTURE DELLE AZIENDE AGRICOLE E SULLA PRODUZIONE | | 0,00 | 23.333,00 | 23.333,00 |
| E00254 | FONDI DA ENTI ED ISTITUZIONI DI RICERCA DELL'AMMINISTRAZIONE CENTRALE DELLO STATO PER LA COLLABORAZIONE FORNITA DALLA REGIONE NEL CAMPO DELLA RICERCA, SPERIMENTAZIONE, STUDI ED INDAGINI IN AGRICOLTURA | | 0,00 | 0,00 | 0,00 |
| E00258 | ART. 61, COMMA 9, DECRETO LEGGE 25 GIUGNO 2008, N. 112, CONVERTITO IN LEGGE, CON MODIFICAZIONI, DALLA LEGGE 6 AGOSTO 2008, N. 133. | | | | |
| E00260 | RECUPERO SPESE LEGALI A CARICO DELLE CONTROPARTI DA RIPARTIRE EX ART. 27 DEL C.C.N.L. DEL 14/09/2014 E ART. 37 DEL C.C.N.L. DIRIGENZA REGIONALE 1998/2001. | | | | |
| E00266 | FONDI COMUNITARI PER LO SVOLGIMENTO DI PROGETTI E PROGRAMMI FINANZIATI DALL'UNIONE EUROPEA - INVESTIMENTI | | 0,00 | 0,00 | 0,00 |
| E00270 | ENTRATE PER PROGETTI DI PARTENARIATI INTERNAZIONALI | | 0,00 | 0,00 | 0,00 |
| E00278 | TRASFERIMENTO FONDI DELLO STATO PER L'ELIMINAZIONE E IL SUPERAMENTO DELLE BARRIERE ARCHITETTONICHE NEGLI EDIFICI PRIVATI (LEGGE 9 GENNAIO 1989, N. 13) | | 0,00 | 1.476.548,49 | 1.476.548,49 |
| E00300 | CONTRIBUTI TRENTENNALI IN ANNUALITA', IN SEMESTRALITA' O IN RATE COSTANTI AI PROPRIETARI CHE PROVVEDONO ALLA RICOSTRUZIONE ED ALLA RIPARAZIONE DEI LORI FABBRICATI DISTRUTTI O DANNEGGIATI DALLA GUERRA PER DESTINARLI ALLE PERSONE SENZATETTO, | | 0,00 | 0,00 | 0,00 |
| E00400 | CONTRIBUTI QUINDICENNALI PER L'ATTUAZIONE DELLA MOBILITA' CICLISTICA (L. 366 DEL 19/10/98) | | 0,00 | 0,00 | 0,00 |
| E00418 | TRASFERIMENTI IN CONTO CAPITALE PER L'ACQUISTO DEI VEICOLI AI SENSI DELL'ART.1, COMMA 1031, DELLA L.27.12.2006 N.296 | | 0,00 | 0,00 | 0,00 |
| E00434 | D.P.R. 27/7/99 ATTUAZIONE PROGRAMMA INTERVENTI STRATEGICI. L.183/89 ART.1 COMMA1 | | 0,00 | 0,00 | 0,00 |
| E00438 | FONDI PER L'ATTUAZIONE DEL PROGRAMMA TRIENNALE DI TUTELA AMBIENTALE 1989/91, COMPRESI QUELLI PER LA REALIZZAZIONE DEL SISTEMA INFORMATIVO NAZIONALE AMBIENTALE DELLA REGIONE CAMPANIA (L.28.8.89, N.305) | | 0,00 | 0,00 | 0,00 |
| E00440 | INTERVENTI NEI BACINI IDROGRAFICI REGIONALI (LEGGE 18.5.89 N.183 - LEGGE 7.8.90 N. 253). | | 0,00 | 0,00 | 0,00 |

Prospetto di Monitoraggio della Cassa Vincolata - Parte Entrata

| Entrata | | INTEGRAZIONI E RETTIFICHE | Riscosso 2021 in c/Residui | Riscosso 2021 in c/Competenza | Riscosso 2021 Totale |
|---------|--|------------------------------|-------------------------------|----------------------------------|-------------------------|
| Cap | Denominazione | | | | |
| E00458 | REALIZZAZIONE DEL SISTEMA INFORMATIVO REGIONALE AMBIENTALE CON FUNZIONI DI PFR SINANET. | | 0,00 | 0,00 | 0,00 |
| E00467 | FONDO NAZIONALE PER LA MONTAGNA (L. 31.1.94 N. 97) | | 0,00 | 2.176.583,00 | 2.176.583,00 |
| E00478 | FSN PARTE CORRENTE. PROVVIDENZE A FAVORE DEGLI HANSENIANI E LORO FAMILIARI (L. 23/12/78, N. 833 E L. 24/01/86, N. 31) | | 0,00 | 0,00 | 0,00 |
| E00490 | FONDI PER LA COSTRUZIONE E GESTIONE DEGLI ASILI NIDO E DEI MICRONIDI SUI LUOGHI DI LAVORO (ART.70 LEGGE 28/12/2001 N. 448). | | 0,00 | 0,00 | 0,00 |
| E00492 | FINANZIAMENTO U.E. PER LA REALIZZAZIONE DEL PROGETTO REWARD FP7-SEC-284845 (FONDI PER INVESTIMENTO) | | | | |
| E00506 | ASSEGNAZIONE RISORSE MIPAAF PER L'ATTUAZIONE DEL PROGETTO AGRITRASFER-IN-SUD - CONSIGLIO RICERCA APPLICATA. | | | | |
| E00514 | FINANZIAMENTO U.E. PER LA REALIZZAZIONE DEL PROGETTO REWARD FP7-SEC-284845 (FONDI PER FUNZIONAMENTO) | | 0,00 | 0,00 | 0,00 |
| E00516 | ENTRATE STATALI DI CUI ALLA CONVENZIONE DEL 6/12/2007 CON IL MINISTERO DELL'AMBIENTE E DELLA TUTELA DEL TERRITORIO E DEL MARE | | 0,00 | 0,00 | 0,00 |
| E00522 | FONDI PER IL FINANZIAMENTO DEL PROGETTO S.I.N.S.E | | 0,00 | 0,00 | 0,00 |
| E00526 | FONDI STATALI PER LA PROMOZIONE E LO SVILUPPO DELL'AGRICOLTURA BIOLOGICA (ART.123, LEGGE 23/12/2000, N.388). | | 0,00 | 88.430,93 | 88.430,93 |
| E00532 | FONDO NAZIONALE DI SOLIDARIETA' IN AGRICOLTURA (LEGGE 14.2.92, N.185 - D.LGS 29/3/04, N.102) | | 0,00 | 1.440.206,85 | 1.440.206,85 |
| E00533 | FONDI PER LA CONCESSIONE DI CONTRIBUTI DI CUI AL D.P.C.M. 16 LUGLIO 2009. PIANO NAZIONALE DI EDILIZIA ABITATIVA ART. 1, COMMA 1, LETTERE b), c), d) ed e). | | 0,00 | 0,00 | 0,00 |
| E00536 | FONDI PER LA CONCESSIONE DI CONTRIBUTI IN CONTO INTERESSI PER LA EDILIZIA AGEVOLATA (L. 5.8.78 N. 457 E L. 25.3.82 N. 94, ART. 9 DECRETO LEGGE 15.12.79 N. 629 CONVERTITO NELLA LEGGE 15.2.80 N. 25) | | 0,00 | 36.252,09 | 36.252,09 |
| E00548 | RIMBORSO QUOTE CAPITALE ED INTERESSI AL FONDO DI ROTAZIONE PER LA REALIZZAZIONE DELLE POLITICHE DELLA CASA - IMPRESE | | 0,00 | 0,00 | 0,00 |
| E00574 | FONDI STATALI PER IL MIGLIORAMENTO GENETICO DEL BESTIAME (D.LVO N.143/97 - D.P.C.M. 11 MAGGIO 2001). | | 0,00 | 769.304,06 | 769.304,06 |
| E00578 | ENTRATE PER RIMBORSO FORFETTARIO EX ART. 16 L.R. N. 8/2013 A CARICO DEL TITOLARE DELL'AUTORIZZAZIONE | | | | |
| E00598 | PROTEZIONE CIVILE. FORMAZIONE, ADDESTRAMENTO ED ESERCITAZIONI ED ENTI DI VOLONTARIATO CENSITI AI SENSI D.M. 12/6/90. | | 0,00 | 0,00 | 0,00 |
| E00602 | PROGRAMMA REGIONALE PER SOSTENERE LA REALIZZAZIONE DI DIAGNOSI ENERGETICHE. COFINANZIAMENTO STATALE. | | 0,00 | 0,00 | 0,00 |
| E00604 | ENTRATE DA RIENTRIFONDO JEREMIE | | 0,00 | 0,00 | 0,00 |
| E00605 | RIENTRI FONDO JEREMIE | | 0,00 | 2.676.293,89 | 2.676.293,89 |
| E00607 | ENTRATE DA RIENTRI MISURA FONDO PMI | | 0,00 | 0,00 | 0,00 |
| E00630 | FONDI DEL MINISTERO DELLA SALUTE PER L'ATTUAZIONE DEL PROGETTO OBIETTIVO PER LA PREVENZIONE DELLA SALUTE MENTALE DEGLI ADOLESCENTI NELLE COMUNITA' SCOLASTICHE E LOCALI. | | 0,00 | 0,00 | 0,00 |
| E00634 | FINANZIAMENTO DEI PROGRAMMI DI MONITORAGGIO COFINANZIATO DALLA UE IN MATERIA DI DIFESA FITOSANITARIA - PARTE CORRENTE | | 0,00 | 334.027,07 | 334.027,07 |
| E00635 | FINANZIAMENTO DEI PROGRAMMI DI MONITORAGGIO - REGOLAMENTO (UE) N. 652/2014 - CONTO CAPITALE | | 0,00 | 250.800,00 | 250.800,00 |
| E00636 | RISORSE PER LE ATTIVITÀ DEL SERVIZIO FITOSANITARIO REGIONALE DELLA CAMPANIA - CONTO CAPITALE | | 0,00 | 100.000,00 | 100.000,00 |
| E00638 | TRASFERIMENTI RISORSE PER IL POTENZIAMENTO DEL SERVIZIO FITOSANITARIO E PER FAR FRONTE ALLE EMERGENZE FITOSANITARIE - PARTE CORRENTE | | 0,00 | 509.634,72 | 509.634,72 |
| E00646 | PROVENTI DERIVANTI DALL'AUTORIZZAZIONE ALLA RACCOLTA DI TARTUFI IN ATTUAZIONE DELLA L.R. 13/2006 E SS.MM.II. - | | | | |
| E00650 | FONDI DEL MINISTERO DEL TURISMO E DELLO SPETTACOLO PER LA CONCESSIONE DI CONTRIBUTI IN CONTO INTERESSI SUI MUTUI DECENNALI PER LA REALIZZAZIONE DI INIZIATIVE VOLTE ALLO SVILUPPO, RAZIONALIZZAZIONE, ADEGUAMENTO, AMMODERNAMENTO ED INFORMATIZZAZIONE DI STRUTTURE | | | | |
| E00676 | FIO (FONDO INVESTIMENTI ED OCCUPAZIONE). PROGETTI N.43, 46, 47, 48. ANNO 1989 | | 256.687,10 | 0,00 | 256.687,10 |
| E00680 | CONTRIBUTO DELLO STATO PER INIZIATIVE VOLTE ALLO SVILUPPO DELLA DIVULGAZIONE AGRICOLA E ATTIVITA' CONNESSE. REG.2052/88. OBIETTIVO 1. PROGRAMMA OPERATIVO MAF | | 0,00 | 0,00 | 0,00 |
| E00692 | ENTRATE DERIVANTI DALLA RIPARTIZIONE DELLE RISORSE FINANZIARIE DI CUI ALL'ART.1, COMMA 100, DELLA LEGGE 23 DICEMBRE 2005 N.266 (OPCM 3524 DEL 25 LUGLIO 2006) | | | | |
| E00718 | FONDI PER LA REALIZZAZIONE DEL SISTEMA DI INTERVENTI PER FAVORIRE LA CONCILIAZIONE DEI TEMPI DI VITA E DI LAVORO - ART. 1 LETTERA A) DEL D.M. 12.05.2009. | | 0,00 | 0,00 | 0,00 |
| E00724 | FONDI PER LA REALIZZAZIONE DI PROGETTI PER OSSERVATORI, LA RICERCA, LA SPERIMENTAZIONE DI LIVELLO INTERREGIONALE - COORDINAMENTO TECNICO IN SENSO ALLA CONFERENZA DELLE REGIONI - LEGGE 6.12.2006, N. 296, ARTT. 1264 E 1265 - LEGGE 23 DICEMBRE 1997, N. 451 - LEGGE 8.11.2000, N. 328 E L.R. 11/2007 | | 0,00 | 0,00 | 0,00 |
| E00732 | FONDO DA RIPARTIRE PER PROVVEDERE A DOTARE LUOGHI, STRUTTURE E MEZZI DI TRASPORTO DI DEFIBRILLATORI SEMIAUTOMATICI E AUTOMATICI ESTERNI. | | 0,00 | 0,00 | 0,00 |
| E00734 | PRESTITI FIDUCIARI (ART. 4, COMMA 100, L. 350 DEL 24/12/2003) | | 0,00 | 0,00 | 0,00 |
| E00736 | CENTRO DI RIFERIMENTO PER L'ANALISI E LA COMUNICAZIONE DEL RISCHIO AMBIENTALE DI AREE CON ELEVATA CRITICITA' SOCIALE CON PARTICOLARE RIGUARDO AL PROBLEMA RIFIUTI | | 0,00 | 0,00 | 0,00 |
| E00741 | PROGETTI SPERIMENTALI IN MATERIA DI VITA INDIPENDENTE ED INCLUSIONE NELLA SOCIETA' DELLE PERSONE CON DISABILITA' | | 0,00 | 0,00 | 0,00 |
| E00753 | PROGETTO DI RICERCA CORRENTE 2012 - LA VALUTAZIONE DELLA QUALITA' DELLE STRUTTURE OSPEDALIERE SECONDO LA PROSPETTIVA DEL CITTADINO. | | 0,00 | 0,00 | 0,00 |
| E00758 | ACCONTO DEL 50 % DEL FINANZIAMENTO PER IL PROGETTO DI RICERCA "DISUGUAGLIANZE SOCIO ECONOMICHE" | | 0,00 | 0,00 | 0,00 |
| E00776 | PROGETTI - PROGRAMMA GUADAGNA SALUTE | | | | |
| E00786 | FONDI LEGGE N. 138/2004, ART. 2-TER, COMMA 3 - ATTIVITA' DI FORMAZIONE PER LA DONAZIONE | | 0,00 | 0,00 | 0,00 |
| E00790 | FONDI PER L'ATTUAZIONE DEL PROGETTO MATTONI: ASSISTENZA SANITARIA COLLETTIVA. | | | | |
| E00794 | REGISTRO NAZIONALE MALATTIE RARE | | | | |
| E00806 | FINANZIAMENTO DI PROGETTI PER LA TUTELA DELLE MINORANZE STORICO - LINGUISTICHE (ART. 9 e 15 LEGGE 15.12.1999 n° 482) | | 0,00 | 0,00 | 0,00 |
| E00812 | TRASFERIMENTO FONDI DALLO STATO PER INTERVENTI DI ADEGUAMENTO SISMICO E STRUTTURALE DI EDIFICI SCOLASTICI (DPCM 12/01/2010 - OPCM 3728/2008) | | 0,00 | 0,00 | 0,00 |
| E00820 | FONDI STATALI PER L'ATTUAZIONE DEL PROGETTO "RAMSES - RISORSE AGROFORESTALI - ENERGETICHE PER IL MEZZOGIORNO E LO SVILUPPO ECONOMICO SOSTENIBILE". | | 0,00 | 0,00 | 0,00 |
| E00830 | FINANZIAMENTO NAZIONALE PER LO SVOLGIMENTO DELLE FUNZIONI CONFERITE ALLE REGIONI AI FINI DELLA CONSERVAZIONE E DELLA DIFESA DAGLI INCENDI DEL PATRIMONIO BOSCHIVO NAZIONALE (ART. 12 COMMA 2, L. 353/2000). | | 0,00 | 0,00 | 0,00 |
| E00842 | FONDI PER L'EROGAZIONE E LIQUIDAZIONE DELLE DICHIARAZIONI ANNUALI DEI REDDITI PRESENTATE DAI DIPENDENTI REGIONALI (ART.78, L.30.12.91, N.413 - DPR 4.9.92, N.395) | | | | |

Prospetto di Monitoraggio della Cassa Vincolata - Parte Entrata

| Entrata | | INTEGRAZIONI E RETTIFICHE | Riscosso 2021 in c/Residui | Riscosso 2021 in c/Competenza | Riscosso 2021 Totale |
|------------------------|--|------------------------------|-------------------------------|----------------------------------|-------------------------|
| Cap | Denominazione | | | | |
| E00846 | STRATEGIE PER IL MIGLIORAMENTO DELLA COPERTURA VACCINALE NEI BAMBINI CON PATOLOGIA CRONICA | | | | |
| E00851 | FONDO FEI - AZIONE 9/2013 CAPACITY BUILDING - CONTRIBUTO COMUNITARIO | | 0,00 | 0,00 | 0,00 |
| E00856 | FONDI PER LE ATTIVITA' DI ORIENTAMENTO DEI CONSUMI ED AZIONI DI INFORMAZIONE - REG. CE N. 814 DEL 17/04/2000 | | | | |
| E00858 | PROGRAMMA BIOITALY - VERIFICA DEI PERIMETRI DEI PSIC E DELLE ZPS, PER LA DIGITALIZZAZIONE DELLE CARTOGRAFIE | | 0,00 | 82.660,82 | 82.660,82 |
| E00876 | PROGRAMMA DI RIQUALIFICAZIONE URBANA PER ALLOGGI A CANONE SOSTENIBILE (D.M. 26 MARZO 2008) | | 0,00 | 0,00 | 0,00 |
| E00888 | FONDI DEL MINISTERO DELL'AMBIENTE PER L'ATTUAZIONE DEL PROGRAMMA TRIENNALE PER LA TUTELA DELL'AMBIENTE 1994/96. AREA PROGRAMMATA 'B' - AREE URBANE - (L.28/8/89,N.305) DELIBERA CIPE 21.12.93 E SUCCESSIVE MODIFICHE ED INTEGRAZIONI | | 0,00 | 0,00 | 0,00 |
| E00898 | FONDI PER LA RIORGANIZZAZIONE E RIQUALIFICAZIONE DELL'ASSISTENZA SANITARIA NEI GRANDI CENTRI URBANI (ART. 71 LEGGE 448/98). | | 0,00 | 0,00 | 0,00 |
| 898 (dal 1996 al 1998) | FONDI DELLO STATO PER IL COMPLETAMENTO DELLE OPERE DI CUI AL TITOLO VIII ^A DELLE LEGGE 14 MAGGIO 1981 N. 219 E SUCCESSIVE MODIFICAZIONI. (ART.22 L.8/8/95 N.341) | | | | |
| E00900 | FONDI DELLO STATO PER IL COMPLETAMENTO DELLE OPERE DI CUI AL TITOLO VIII DELLA LEGGE 14 MAGGIO 1981 N. 219 E SUCCESSIVE MODIFICAZIONI. (ART. 22, L. 8/8/95 N. 341) | | 0,00 | 0,00 | 0,00 |
| E00915 | TRASFERIMENTI DAL MISE PER LA SESSIONE PROGRAMMATICA 2013 DEL CONSIGLIO NAZIONALE DEI CONSUMATORI E DEGLI UTENTI (CNCU). | | 0,00 | 0,00 | 0,00 |
| E00916 | FONDO UNICO PER LE ATTIVITA' PRODUTTIVE CONFERITE ALLA REGIONE IN MATERIA DI INDUSTRIA, ARTIGIANATO, ENERGIA E COMMERCIO (ART. 19 , COMMA 6, D.LGS 112/98), COMPRESA LA PROMOZIONE DELLO SPORTELLO UNICO PER LE ATTIVITA' PRODUTTIVE. | | | | |
| E00918 | FONDO UNICO INCENTIVI ALLE IMPRESE. | | | | |
| 922 (dal 2000 al 2002) | PROGETTO PER L'ATTIVAZIONE DELL'ANAGRAFE NAZIONALE DELL'EDILIZIA SCOLASTICA. (ART. 7 LEGGE 11/1/1996 N. 23) | | | | |
| E00942 | FONDI DEL MINISTERO DELLA SANITA' PER L'ATTUAZIONE DEL PROTOCOLLO TERAPEUTICO DIAGNOSTICO IN DAY SURGERY. | | 0,00 | 0,00 | 0,00 |
| E00946 | AZIONI FORMATIVE AZIENDALI DI CUI AL PUNTO 1), COMMA C, DELLA CIRCOLARE DEL MINISTERO DEL LAVORO N. 174/96. CONTRIBUTO DELLO STATO EX ART. 25 L. 845/78 PER L'ATTUAZIONE DEGLI INTERVENTI DI FORMAZIONE CONTINUA AI SENSI DELL'ART. 9, COMMA 3, DELLA LEGGE 236/93, NONCHE' ATTUAZIONE DI INTERVENTI E PROMOZIONE DEI PIANI FORMATIVI AZIENDALI, SETTORIALI, TERRITORIALI E DI SVILUPPO - FORMAZIONE CONTINUA DI CUI ALL'ART. 118 DELLA LEGGE 388/2000. FINANZIAMENTI MINISTERIALI EROGATI IN ESECUZIONE DELL'ART. 6 COMMA 4 DELLA LEGGE 08/03/2000 N. 53. | | 0,00 | 0,00 | 0,00 |
| E00950 | STRATEGIA PER L'OFFERTA ATTIVA DEL VACCINO E STUDIO MULTICENTRICO SU INFEZIONI DA HPV IN ITALIA | | 0,00 | 0,00 | 0,00 |
| E00954 | FONDI PER LA REALIZZAZIONE DI PROGRAMMI INTERREGIONALI (L.5/11/96 N. 578 ART. 1 II COMMA LETTERA B) | | 0,00 | 0,00 | 0,00 |
| E00959 | FONDO LOCAZIONI STUDENTI UNIVERSITARI. ART.29, COMMA 1-BIS DL 34/2020 | | 0,00 | 0,00 | 0,00 |
| E00960 | FONDO INTEGRATIVO DELLO STATO PER LA CONCESSIONE DI PRESTITI D'ONORE E BORSE DI STUDIO (ART. 16 COMMA 4 LEGGE 2.12.1991 N. 390, ART. 1, COMMA 89, LEGGE N.662/96). | | 0,00 | 0,00 | 0,00 |
| E00962 | FONDI PROVENIENTI DA MUTUI DELLO STATO (QUOTA 95%) CON LA CASSA DD.PP. PER INTERVENTI DI EDILIZIA SANITARIA E REALIZZAZIONE DI RESIDENZE PER ANZIANI. (L. 11.08.88 N. 67 ART. 20) | | | | |
| E00963 | FONDI PER IL COMPLETAMENTO ED IL POTENZIAMENTO DELLA RETE CONSULTORIALE DEL SETTORE MATERNO INFANTILE "ART. 20 LEGGE 11/8/88 N. 67" | | 0,00 | 0,00 | 0,00 |
| E00966 | TRASFERIMENTI STATALI PER I PROGETTI A FAVORE DEI DISTRETTI INDUSTRIALI. LEGGE 27 DICEMBRE 2006, N.296 E DECRETO DEL MINISTERO PER LO SVILUPPO ECONOMICO 28 DICEMBRE 2007 | | | | |
| E00968 | FINANZIAMENTI CONCESSI DAL MINISTERO DELLO SVILUPPO ECONOMICO AI SENSI DELL'ART. 148 DELLA LEGGE 23.12.2000, N. 388 PER LA REALIZZAZIONE DI INIZIATIVE A VANTAGGIO DEI CONSUMATORI. | | 416.004,75 | 0,00 | 416.004,75 |
| E00972 | FONDI STATALI PER LA CONCESSIONE ALLE PMI DELLE AGEVOLAZIONI DI CUI ALL'ART.74 DELLA LEGGE 289/2002. PROGRAMMI REGIONALI DI INVESTIMENTO PER LA RIQUALIFICAZIONE ED IL POTENZIAMENTO DEI SISTEMI ED APPARATI DI SICUREZZA. | | 0,00 | 0,00 | 0,00 |
| E01005 | TRASFERIMENTO DI FONDI MINISTERIALI PER PROGETTI INTERREGIONALI DELLO SPETTACOLO. | | 0,00 | 115.738,50 | 115.738,50 |
| E01023 | ASSEGNAZIONE FONDI DELLA UE FINALIZZATI AI SERVIZI DI ASSISTENZA TECNICA DEL PROGRAMMA OPERATIVO INTERREGIONALE "ENERGIA RINNOVABILI E RISPARMIO ENERGETICO" | | 0,00 | 0,00 | 0,00 |
| E01025 | FONDO POLITICHE MIGRATORIE - CONTRIBUTO STATALE | | 0,00 | 0,00 | 0,00 |
| E01031 | ACCORDO PER LA REALIZZAZIONE DEL PROGETTO DENOMINATO "CAMPANIA SOSTENIBILE: DALLA GESTIONE ALLA STRATEGIA PER LA SOSTENIBILITA'", STIPULATO TRA MATTM E REGIONE CAMPANIA IN DATA 5/12/2018 | | 0,00 | 0,00 | 0,00 |
| E01034 | TRASFERIMENTO ALLE REGIONI DELLE RISORSE PER L'ESERCIZIO DELLE FUNZIONI E COMPITI CONFERITI AI SENSI DEGLI ARTICOLI 8 E 12 DEL D.LGS 422/97 IN MATERIA DI TRASPORTO PUBBLICO LOCALE. COPERTURA DEL MAGGIORE FABBISOGNO | | 0,00 | 0,00 | 0,00 |
| E01040 | CONTRIBUTO DEL DIPARTIMENTO DELLA PROTEZIONE CIVILE PER IL PAGAMENTO DEI RATEI RELATIVI AL MUTUO ACCESSO DALLA REGIONE PER FRONTEGGIARE I DANNI DERIVANTI DALLE AVVERSITA' ATMOSFERICHE DEL MAGGIO 1998 PER LE ANNUALITA' 1998/2017 | | 0,00 | 0,00 | 0,00 |
| E01042 | CONTRIBUTO DEL DIPARTIMENTO DELLA PROTEZIONE CIVILE PER IL PAGAMENTO DEI RATEI RELATIVI AL MUTUO ACCESSO DALLA REGIONE PER FRONTEGGIARE I DANNI DERIVANTI DALLE AVVERSITA' ATMOSFERICHE DEL MAGGIO 1998 PER LE ANNUALITA' 1998/2007. | | 0,00 | 0,00 | 0,00 |
| E01044 | CONCORSO DELLO STATO ALLA COPERTURA DEI DISAVANZI DI ESERCIZIO NON RIPIANATI PER IL TRIENNIO 1994/96 (ART. 2, I COMMA, LEGGE 18.06.98 N. 194) | | 0,00 | 0,00 | 0,00 |
| E01045 | CONTRIBUTO STATALE PER IL RIPIANO DEI DISAVANZI D'ESERCIZIO DELLE AZIENDE PUBBLICHE E PRIVATE DI T.P.L. PER L'ANNO 1997 | | 0,00 | 0,00 | 0,00 |
| E01048 | CONTRIBUTI QUINDICENNALI DELLO STATO DAL 2003 AL 2017 PER GLI INVESTIMENTI NEL SETTORE DEI TRASPORTI (ART.13 COMMA 2 LEGGE 166/2002 ED ART. 2, COMMA 5, LEGGE 194/98). | | 0,00 | 0,00 | 0,00 |
| E01049 | CONTRIBUTI QUINDICENNALI DELLO STATO DAL 2004 AL 2018 PER INVESTIMENTI NEL SETTORE DEI TRASPORTI (ART.13, COMMA 2, LEGGE 166/2002 E ART. 2, COMMA 5, LEGGE 194/98). | | 0,00 | 0,00 | 0,00 |
| E01059 | FINANZIAMENTO PER LA SOSTITUZIONE DI AUTOBUS PER IL T.P.L. IN ESERCIZIO DA OLTRE 15 ANNI ED ACQUISTO DI MEZZI DI TRASPORTO PUBBLICO A TRAZIONE ELETTRICA PER I CENTRI STORICI E LE ISOLE PEDONALI | | 0,00 | 0,00 | 0,00 |
| E01061 | CONTRIBUTI QUINDICENNALI DELLO STATO PER LA SOSTITUZIONE DI AUTOBUS ADIBITI A TPL DA OLTRE 15 ANNI NONCHE' ACQUISTO DI ALTRI MEZZI DA DESTINARE AL TPL (ART.2, COMMA 5, LEGGE 194/98 RIFINANZIATO CON LEGGE 488/99, ART.54, COMMA 1 - TRASFERIMENTO RISORSE DA 2002 AL 2016). | | 0,00 | 0,00 | 0,00 |
| E01065 | CONTRIBUTI QUINDICENNALI DELLO STATO PER LA SOSTITUZIONE DI AUTOBUS ADIBITI A T.P.L. DA OLTRE 15 ANNI (ART.2, COMMA 6, L.194/98 RIFINANZIATO CON LEGGE 488/99 ART.54, COMMA 1 - TRASFERIMENTO FONDI DAL 2003 AL 2016). | | 0,00 | 0,00 | 0,00 |

Prospetto di Monitoraggio della Cassa Vincolata - Parte Entrata

| Entrata | | INTEGRAZIONI E RETTIFICHE | Riscosso 2021 in c/Residui | Riscosso 2021 in c/Competenza | Riscosso 2021 Totale |
|---------|--|------------------------------|-------------------------------|----------------------------------|-------------------------|
| Cap | Denominazione | | | | |
| E01067 | DIFESA SUOLO. ATTUAZIONE DEL PROGRAMMA DI INTERVENTI URGENTI NELLE AREE A RISCHIO IDROGEOLOGICO EX ART. 1, COMMA 2, DEL D.L. 11/6/98 N. 180 (ART. 8, COMMA 2, D.L. 180/98 CONVERTITO IN LEGGE 3/8/98 N. 267) QUOTE ANNI 1999/2000 E SEGUENTI. | | 0,00 | 0,00 | 0,00 |
| E01079 | ATTUAZIONE PROGETTI DI COOPERAZIONE TERRITORIALE EUROPEA E DI COOPERAZIONE TRANSFRONTALIERA (INTERREG ED ENI) 2014-2020. FONDI DELLA UE | | 0,00 | 74.930,44 | 74.930,44 |
| E01081 | ATTUAZIONE PROGETTI DI COOPERAZIONE TERRITORIALE EUROPEA E DI COOPERAZIONE TRANSFRONTALIERA (INTERREG ED ENI) 2014-2020. FONDI DELLO STATO | | 0,00 | 0,00 | 0,00 |
| E01080 | APQ PER LA DEFINIZIONE DEGLI INTERVENTI DI MESSA IN SICUREZZA E BONIFICA DELLE AREE COMPRESSE NEL SITO DI INTERESSE NAZIONALE DI NAPOLI ORIENTALE STIPULATO IN ROMA IL 15 NOVEMBRE 2007. | | 0,00 | 0,00 | 0,00 |
| E01082 | FONDI DELLO STATO PER L'ATTUAZIONE DEI PROGETTI SPECIALI EX ART. 26 L. 845/78 | | 0,00 | 0,00 | 0,00 |
| E01091 | PROGETTO SICUREZZA PER L'AREA UNESCO DELLA CITTA' DI NAPOLI - PON LEGALITA' 2014/2020 | | 0,00 | 0,00 | 0,00 |
| E01092 | PROGETTI I COMUNITARI LEONARDO DA VINCI IN MATERIA DI POLIZIA LOCALE. | | | | |
| E01093 | PROGETTO FORMAZIONE PER LA POLIZIA LOCALE DELLA CAMPANIA - PON LEGALITA' 2014/2020 | | 0,00 | 58.569,19 | 58.569,19 |
| E01106 | LEGGE 135/01 - TRASFERIMENTI REGIONALI - AZIONI COMUNI | | | | |
| E01112 | FONDO NAZIONALE PER IL SOSTEGNO ALL'ACCESSO ALLE ABITAZIONI IN LOCAZIONE. CONTRIBUTI INTEGRATIVI AI CANONI DI LOCAZIONE EX ART. 11 LEGGE 9/12/1998 N. 431. ANNO 2002. | | 0,00 | 20.761.217,92 | 20.761.217,92 |
| E01114 | FINANZIAMENTO DELLE ATTIVITA' DI FORMAZIONE NELL'ESERCIZIO DELL'APPRENDISTATO PROFESSIONALIZZANTE, ANCHE SE SVOLTO OLTRE IL 18° ANNO DI ETA' (ART. 68, COMMA 5, LEGGE 17/5/99 N. 144 E D.LGS. 14/9/2011 N. 167). | | 0,00 | 0,00 | 0,00 |
| E01140 | FUNZIONI E COMPITI IN MATERIA DI MERCATO DI LAVORO CONFERITI ALLA REGIONE A NORMA DELL'ART. 1 DELLA LEGGE 15/3/1997 N. 59 (D.LGVO 23/12/1997 N. 469). | | | | |
| E01144 | AZIONI DI POLITICA ATTIVA PER IL LAVORO SOCIALMENTE UTILE (ART.45 LEGGE 17/5/1999 N.144 (CONVENZIONE MINISTERO DEL LAVORO- REGIONE CAMPANIA DEL 30/12/1999 E ART.9 CONVENZIONE DEL 24/10/2002). | | 0,00 | 0,00 | 0,00 |
| E01146 | COSTITUZIONE DELL'UNITA' TECNICA REGIONALE DI VALUTAZIONE E VERIFICA DEGLI INVESTIMENTI PUBBLICI. (ART. 1, COMMA 7, LEGGE N. 144/99) | | 137.079,75 | 135.078,88 | 272.158,63 |
| E01147 | TRASFERIMENTI DEL MLPS PER INTERVENTI DI STABILIZZAZIONE E SVUOTAMENTO DEL BACINO DI LAVORATORI SOCIALMENTE UTILI | | 0,00 | 0,00 | 0,00 |
| E01151 | DECRETO LEGGE N. 185 DEL 25 NOVEMBRE 2015 - PIANO STRALCIO OPERATIVO PER LO SMALTIMENTO DELLE ECOBALLE | | 0,00 | 0,00 | 0,00 |
| E01152 | FINANZIAMENTO STATALE DEL PROGRAMMA DI INFORMAZIONE, FORMAZIONE ED EDUCAZIONE AMBIENTALE - INFEA. | | 0,00 | 0,00 | 0,00 |
| E01154 | INTESA ISTITUZIONALE DI PROGRAMMA. ASSISTENZA TECNICA E SUPPORTO PER IL RAFFORZAMENTO DEL SISTEMA DI MONITORAGGIO (DELIBERA CIPE N.17/2003 - PUNTO 1,2,3). | | 0,00 | 0,00 | 0,00 |
| E01155 | ASSEGNAZIONE DI RISORSE STATALI EX ART. 23, COMMA 9, DEL D.L. 95/2012 COSI' COME RIPARTITE CON DPCM 28/9/2012 (EMERGENZA NEVE 2012) | | 0,00 | 0,00 | 0,00 |
| E01156 | CONTRIBUTO VENTENNALE (2000 - 2019) DELLO STATO PER IL PAGAMENTO DEI RATEI DEL MUTUO ACCESSO PER LA RICOSTRUZIONE DELLE ZONE COLPITE DAL SISMA DEL 9/9/1998. (ART. 4 LEGGE 13/7/99 N. 226). | | 129.114,22 | 243.582,40 | 372.696,62 |
| E01157 | ATTUAZIONE DELLA DIRETTIVA CE/56/2008 - QUADRO PER L'AZIONE COMUNITARIA NEL CAMPO DELLA POLITICA DELL'AMBIENTE MARINO E PER LE ATTIVITA' CONNESSE | | 0,00 | 0,00 | 0,00 |
| E01162 | FONDO FEI - AZIONE 2/2013- PROGETTO 1X900 - CONTRIBUTO COMUNITARIO | | 0,00 | 0,00 | 0,00 |
| E01164 | FONDO FEI - AZIONE 2/2013- PROGETTO 1X900 - CONTRIBUTO NAZIONALE | | 0,00 | 0,00 | 0,00 |
| E01165 | FONDI MIUR PER L'ISTRUZIONE TECNICA SUPERIORE | | 0,00 | 1.997.851,00 | 1.997.851,00 |
| E01166 | FONDO STATALE PER MISURE URGENTI IN MATERIA DI ISTRUZIONE DESTINATE ALLA ATTRIBUZIONE DI CONTRIBUTI E BENEFICI A FAVORE DEGLI STUDENTI (ART. 1, DEL DECRETO LEGGE 12 SETTEMBRE 2013, N. 104, CONVERTITO CON MODIFICAZIONE DALLA LEGGE 8 NOVEMBRE 2013, N. 128) | | 0,00 | 0,00 | 0,00 |
| E01167 | FONDI DELLO STATO PER IL FINANZIAMENTO DEL FONDO REGIONALE PER L'OCCUPAZIONE AI DISABILI. (L. 68/99, ART. 14, COMMA 3) | | 0,00 | 0,00 | 0,00 |
| E01169 | ATTUAZIONE DELLA L.266/97 E DELLE DELIBERE CIPE 100/98 E 125/07 | | 0,00 | 0,00 | 0,00 |
| E01170 | FORNITURA DEI LIBRI DI TESTO PER LA SCUOLA DELL'OBBLIGO (L. 23/12/2000 N. 388 - TAB. D). | | 0,00 | 14.133.938,40 | 14.133.938,40 |
| E01171 | FONDO FAMI PROG. 272 - COM.IN. 3.0 CONTRIBUTO COMUNITARIO | | 0,00 | 0,00 | 0,00 |
| E01172 | FORNITURA DEI LIBRI DI TESTO PER LA SCUOLA SUPERIORE PER L'ANNO 2001. (L. 23/12/2000 N. 388 - TAB. D) | | 0,00 | 4.799.490,80 | 4.799.490,80 |
| E01173 | FONDO FAMI PROG. 272 - COM.IN. 3.0 CONTRIBUTO NAZIONALE | | 0,00 | 0,00 | 0,00 |
| E01175 | AMIF 2014-2020 - QUOTA UE | | 0,00 | 0,00 | 0,00 |
| E01178 | FONDO DELLO STATO PER LE POLITICHE GIOVANILI (INTESA DELLA CONFERENZA UNIFICATA DEL 14 GIUGNO 2007 E D.M. 21 GIUGNO 2007 DEL MINISTRO PER LE POLITICHE GIOVANILI). | | 0,00 | 0,00 | 0,00 |
| E01180 | FONDI DELLO STATO PER L'ACCESSO A MEZZI DI INFORMAZIONE DURANTE LE CAMPAGNE ELETTORALI REFERENDARIE E PER LA COMUNICAZIONE POLITICA (ART. 4, COMMA 5, LEGGE 28/2000) | | 0,00 | 139.999,00 | 139.999,00 |
| E01184 | INTERVENTI DI PROTEZIONE CIVILE SUGLI ALVEI DEL RETICOLO IDROGRAFICO DI CUI ALL'ATTO DI INDIRIZZO DEL P.C.M. DEL 29.09.2005 E O.P.C.M. N. 3485 DEL 22.12.2005 | | 0,00 | 0,00 | 0,00 |
| E01201 | FONDI DI CUI ALL'ACCORDO DI PROGRAMMA _CODICE DEL TERZO SETTORE_ARTT. 72 E 73 DEL D.LGS 117/2017 | | 3.516.331,80 | 6.510.778,00 | 10.027.109,80 |
| E01206 | FONDI DELLO STATO 2007/2013 PER IL COORDINAMENTO NAZIONALE DEL PROGRAMMA OPERATIVO TRANSNAZIONALE MEDITERRANEO 2007/2013 PRIORITA' 5 - ASSISTENZA TECNICA | | 0,00 | 0,00 | 0,00 |
| E01207 | FONDI U.E. 2007/2013 PER IL COORDINAMENTO NAZIONALE DEL PROGRAMMA OPERATIVO TRANSNAZIONALE MEDITERRANEO 2007/2013 PRIORITA' 5 - ASSISTENZA TECNICA | | 0,00 | 0,00 | 0,00 |
| E01211 | TRASFERIMENTI STATALI EX ART. 16, COMMA 1, DELLA L. 266/97 - FONDO NAZIONALE PER IL COFINANZIAMENTO DI INTERVENTI REGIONALI NEL SETTORE DEL COMMERCIO E DEL TURISMO | | 0,00 | 0,00 | 0,00 |
| E01212 | FONDI FESR PER L'ATTUAZIONE DEI PROGRAMMI DI INIZIATIVA COMUNITARIA 2000 - 2006: INTERREG II, INTERREG III ED ALTRI. | | 0,00 | 0,00 | 0,00 |
| E01213 | FONDI DELLO STATO PER L'ATTUAZIONE DEI PROGRAMMI DI INIZIATIVA COMUNITARIA 2000/2006(INTERREG II, INTERREG III, URBAN) DELLE AZIONI INNOVATIVE | | 0,00 | 0,00 | 0,00 |
| E01214 | FONDI PER LA REALIZZAZIONE DI UN SISTEMA INFORMATICO DI COMUNICAZIONE PER LE ADOZIONI INTERNAZIONALI ED ATTIVITA' DI FORMAZIONE ED INFORMAZIONE. (LEGGE 476/98) | | 0,00 | 0,00 | 0,00 |
| E01215 | FONDI DESTINATI AL FINANZIAMENTO DEI CENTRI ANTIVIOLENZA/CASE DI ACCOGLIENZA | | 0,00 | 2.658.418,69 | 2.658.418,69 |
| E01216 | FONDI DEL MINISTERO DEL LAVORO PER L'ATTUAZIONE DEI PROGETTI PER L'OBBLIGO FORMATIVO (LEGGE N. 144/99). | | 2.325.650,52 | 0,00 | 2.325.650,52 |
| E01219 | PROGRAMMA DI INTERVENTO PER LA PREVENZIONE DELL'ISTITUZIONALIZZAZIONE. P.I.P.P.I. | | 0,00 | 465.000,00 | 465.000,00 |
| E01229 | RIMBORSI E RESTITUZIONI IN ENTRATA | | 0,00 | 253.796,14 | 253.796,14 |
| E01220 | FONDO DI ROTAZIONE PREVISTO DALL'ART. 1, COMMA 9-BIS, D.L. 174/2012 | | 0,00 | 0,00 | 0,00 |
| E01221 | FINANZIAMENTO U.E. P"ER LA REALIZZAZIONE DEL PROGETTO FP7 ""SUPER"" -. N. 606853 ÷ FONDI SPESE DI FUNZIONAMENTO | | 0,00 | 0,00 | 0,00 |

Prospetto di Monitoraggio della Cassa Vincolata - Parte Entrata

| Entrata | | INTEGRAZIONI E RETTIFICHE | Riscosso 2021 in c/Residui | Riscosso 2021 in c/Competenza | Riscosso 2021 Totale |
|---------|--|------------------------------|-------------------------------|----------------------------------|-------------------------|
| Cap | Denominazione | | | | |
| E01230 | FONDO PER LE POLITICHE SOCIALI PER LA REALIZZAZIONE DEL SISTEMA INTEGRATO DI INTERVENTI E SERVIZI SOCIALI (L.27/12/97, N.449, ART.59, COMMA 44 E SUCC. MOD. ED INTEGRAZIONI - L.328/2000) | | 0,00 | 208.910.744,59 | 208.910.744,59 |
| E01231 | ATTIVITA' DI COMUNICAZIONE ISTITUZIONALE DI FORMAZIONE,DI FUNZIONAMENTO E GESTIONE IN MATERIANDI SERVIZIO CIVILE (LEGGE 6/3/2001, N.64, D.LGS. 5/4/2002 N.77 E SS.MM.II.) | | 0,00 | 0,00 | 0,00 |
| E01232 | FINANZIAMENTO PER INTERVENTI NEI SETTORI AGRICOLO, AGRO-ALIMENTARE, AGRO-INDUSTRIALE E FORESTALE (ART.3, COMMA 1, LEGGE 499/99 E ART.52, COMMA 10, LEGGE 388/2000) - CONTO CAPITALE | | | | |
| E01233 | FINANZIAMENTO PER INTERVENTI NEI SETTORI AGRICOLO, AGRO-ALIMENTARE, AGRO-INDUSTRIALE E FORESTALE (ART.3, COMMA 1, LEGGE 499/99 E ART.52, COMMA 10, LEGGE 388/2000) - PARTE CORRENTE | | | | |
| E01235 | PROVENTI DERIVANTI DALLE ATTIVITA' SVOLTE PRESSO IL CENTRO REGIONALE SPERIMENTALE DI MOLTIPLICAZIONE E CERTIFICAZIONE DEI MATERIALI VEGETALI E DAI VIVAI E FORESTE DEMANIALI (REG. 11/201 DI ATTUAZIONE ART. 67 DELLA L.R. 3/2007) | | | | |
| E01237 | FONDO STATALE PER SOSTEGNO ALLE SCUOLE PARITARIE | | 0,00 | 0,00 | 0,00 |
| E01239 | FONDI DEL MINISTERO DEL LAVORO PER SPESE DI FUNZIONAMENTO SERVIZI PER L'IMPEGNO ART. 15 COMMA 3, DEL DECRETO LEGGE 78/2015 E ART. 33 DEL DECRETO LEGISLATIVO N.150/2015 | | 0,00 | 0,00 | 0,00 |
| E01240 | ASSEGNAZIONE DELLO STATO PER FRONTEGGIARE L'INQUINAMENTO DA DIOSSINA NELLA REGIONE CAMPANIA. | | 0,00 | 0,00 | 0,00 |
| E01242 | Fondi del MIPAAF per la realizzazione di una campagna informativa per il contenimento e l'eradicazione della brucellosi (legge 292/2002 - legge 296/2006, comma 1073 - LR. 1/2/2005, n. 3) e per la tutela e la valorizzazione della biodiversità di interesse agricolo e alimentare (legge 01/12/2015, n.194) | | 0,00 | 0,00 | 0,00 |
| E01245 | TRASFERIMENTI DI CUI AL DM 74/2019 - PIANO PER IL POTENZIAMENTO DEI CPI | | 6.555.390,40 | 60.391.336,06 | 66.946.726,46 |
| E01248 | PROGRAMMA TETTI FOTOVOLTAICI SOTTOPROGRAMMA REGIONI QUOTA STATO | | 0,00 | 0,00 | 0,00 |
| E01250 | IMPRENDITORIA FEMMINILE (L.215/92, ART.21). PROGRAMMI REGIONALI DI PROMOZIONE. COFINANZIAMENTO STATALE DEI PROGRAMMI ANNUALI APPROVATI. | | 0,00 | 0,00 | 0,00 |
| E01251 | IMPRENDITORIA FEMMINILE. FONDI STATALI PER CONTRIBUTI ALLE IMPRESE DI CUI ALLA LEGGE 215/92 - 5° BANDO - | | 0,00 | 0,00 | 0,00 |
| E01252 | ATTUAZIONE DEL PROGETTO SINDIS 521 E/9 PER L'IDENTIFICAZIONE DI UN SET DI INDICATORI DI SALUTE PER L'EFFICACIA E L'APPROPRIATEZZA DELLE CURE PERINATALI | | | | |
| E01253 | TRASFERIMENTI STATALI AI SENSI DEL DM LAVORO E POLITICHE SOCIALI 74/2019 | | 0,00 | 0,00 | 0,00 |
| E01257 | FINANZIAMENTO PON INCLUSIONE_PO I FEAD_CONTRASTO ALLA POVERTA'. | | 0,00 | 0,00 | 0,00 |
| E01258 | COFINANZIAMENTO OSSERVATORIO REGIONALE DA PARTE DELL'AUTORITA' PER LA VIGILANZA SUI LAVORI PUBBLICI PER SPESE DI FUNZIONAMENTO. | | 0,00 | 0,00 | 0,00 |
| E01260 | STRUTTURE SANITARIE PER L'ATTIVITA' LIBERO-PROFESSIONALE INTRAMURARIA AI SENSI DEL D.M. SANITA' 8/6/2001. | | | | |
| E01264 | CONTRIBUTO QUINDICENNALE DELLO STATO PER IL COMPLETAMENTO DEGLI INTERVENTI DI RICOSTRUZIONE E RINASCITA DELLE ZONE COLPITE DAL TERREMOTO DELL'AGOSTO 1992. FONDI INTEGRATIVI AI SENSI DELL'ART.144, COMMA 6 L.23/12/2000 N.388 - QUOTA ANNUALE. | | 0,00 | 0,00 | 0,00 |
| E01265 | TRASFERIMENTI IN CONTO CAPITALE PER L'ACQUISTO DEI VEICOLI AI SENSI DELL'ART. 1 DEL DECRETO LEGGE 21 FEBBRAIO 2005, N. 16 CONVERTITO IN LEGGE 22 APRILE 2005, N. 58 | | 0,00 | 0,00 | 0,00 |
| E01271 | TRASFERIMENTI U.E. PER PROGRAMMI EUROPEI A GESTIONE DIRETTA, DI COOPERAZIONE TERRITORIALE, STRUMENTI FINANZIARI EUROPEI: ALTRI CONTRIBUTI AGLI INVESTIMENTI DALL'UNIONE EUROPEA | | 0,00 | 0,00 | 0,00 |
| E01277 | TRASFERIMENTI U.E. PER PROGRAMMI EUROPEI A GESTIONE DIRETTA, DI COOPERAZIONE TERRITORIALE, STRUMENTI FINANZIARI EUROPEI: RIMBORSO SPESE PERSONALE | | 0,00 | 0,00 | 0,00 |
| E01284 | FEDERALISMO AMMINISTRATIVO TRASPORTI - ESCAVAZIONE PORTI. FINANZIAMENTO DELLE SPESE DI INTERVENTO (ART. 105 DEL D. LGS. 112/98). | | 0,00 | 0,00 | 0,00 |
| E01285 | FONDO EUROPEO INTEGRAZIONE - QUOTA UE. | | 0,00 | 332.500,00 | 332.500,00 |
| E01286 | FEDERALISMO AMMINISTRATIVO VIABILITA', FINANZIAMENTO DELLE SPESE DI INTERVENTO (ART. 99 E 101 D.LGS. 112/98) - COMPENSAZIONE DEMANIO IDRICO, ART. 7, COMMA 2, LETT. C, D.LGS. 112/98 | | 0,00 | 0,00 | 0,00 |
| E01287 | FONDO EUROPEO INTEGRAZIONE - QUOTA NAZIONALE. | | 0,00 | 332.500,00 | 332.500,00 |
| E01289 | FUORI TRATTA: AZIONI DI PROTEZIONE SOCIALE E PROMOZIONE DELLE OPPORTUNITA' RIVOLTE ALLE VITTIME DI TRATTA O GRAVE SFRUTTAMENTO. | | 0,00 | 0,00 | 0,00 |
| E01295 | FONDI STATALI PER IL FINANZIAMENTO DEGLI INTERVENTI PREVISTI DALL'ART. 1, COMMA 1228, DELLA LEGGE 27.12.2006, N. 296, COME MODIFICATO DALLA LEGGE 18.06.2009, N. 69 | | 0,00 | 0,00 | 0,00 |
| E01296 | COFINANZIAMENTO STATALE PER IL PROGRAMMA SOVVENZIONI GLOBALI PER AZIONI INNOVATIVE S.T.A.R.T. (LEGGE 183/87; DELIBERA CIPE 66/2002). | | 0,00 | 0,00 | 0,00 |
| E01297 | COFINANZIAMENTO CEE-FESR PER IL PROGRAMMA SOVVENZIONI GLOBALI PER AZIONI INNOVATIVE S.T.A.R.T. (LEGGE 183/87; DELIBERA CIPE 66/2002). | | 0,00 | 0,00 | 0,00 |
| E01298 | FONDI STATALI PER IL FINANZIAMENTO DEGLI INTERVENTI PREVISTI DALLA LEGGE 29.03.2001, N. 135 E DALL'ART. 1, COMMI 1227 E 1228, DELLA LEGGE 27.12.2006, N. 296, COME MODIFICATO DALLA LEGGE 18.06.2009, N. 69. | | 0,00 | 0,00 | 0,00 |
| E01300 | FONDO PER ATTIVITA' DI RIDEFINIZIONE E POTENZIAMENTO DELLE FUNZIONI, DEL REGIME GIURIDICO E DELLE DOTAZIONI STRUMENTALI DEI CONSIGLIERI DI PARITA' | | 0,00 | 0,00 | 0,00 |
| E01304 | OPERE EX AGENSUD - TRASFERIMENTO RISORSE FINANZIARIE PER IL COMPLETAMENTO DELLE OPERE - D.P.C.M. 12/09/2000 - D.M. 3 OTTOBRE 2002. | | 0,00 | 0,00 | 0,00 |
| E01310 | FONDI PER L'ATTUAZIONE DEL PROGRAMMA DEGLI INTERVENTI DI MITIGAZIONE SISMICA E PER VERIFICHE STRUTTURALI DI EDIFICI PUBBLICI STRATEGICI AI FINI DI PROTEZIONE CIVILE (ORDINANZE PRESIDENZA CONSIGLIO MINISTRI N.3274 DEL 20/3/2003 E N.3362 DELL'8/7/2004). | | 0,00 | 0,00 | 0,00 |
| E01314 | RISORSE AREE DEPRESSE PER LA PREMIALITA' FINALIZZATA ALL'ATTUAZIONE DEL PROGETTO CONTI PUBBLICI TERRITORIALI. | | 0,00 | 139.524,00 | 139.524,00 |
| E01315 | RISORSE AREE DEPRESSE PER LA PREMIALITA' FINALIZZATA ALL'ATTUAZIONE DEL PROGETTO CONTI PUBBLICI TERRITORIALI. | | 0,00 | 0,00 | 0,00 |
| E01326 | TRASFERIMENTO FONDI DI CUI ALL'ART. 11 DELLA LEGGE 24.06.09, N. 77 - O.P.C.M. 3907/2010. | | 0,00 | 20.423.206,83 | 20.423.206,83 |
| E01309 | Restituzione da parte degli Enti di somme non utilizzate per la realizzazione degli interventi di mitigazione del rischio sismico e di microzonazione sismica. | | 0,00 | 68.809,86 | 68.809,86 |
| E01327 | TRASFERIMENTO FONDI DI CUI ALL'ART. 11 DELLA LEGGE 24.06.09, N. 77 - O.P.C.M. 3907/2010 | | 0,00 | 0,00 | 0,00 |
| E01332 | FONDI PER L'ATTUAZIONE DELL'ACCORDO DI PROGRAMMA QUADRO DEL 17/12/2002 E DEI SUCCESSIVI ACCORDI INTEGRATIVI, TRA REGIONE CAMPANIA E MINISTERO DELLE INFRASTRUTTURE E DEI TRASPORTI IN MATERIA DI INVESTIMENTI NEL SETTORE DEI TRASPORTI AI SENSI DELL'ART.15 DEL D.LVO 422/97. | | 0,00 | 0,00 | 0,00 |
| E01334 | CONTRIBUTO QUINDICENNALE DELLO STATO PER L'ATTUAZIONE DEL SERVIZIO IDRICO INTEGRATO (ART. 144, COMMA 17, LEGGE 23/12/2000, N.388). | | 0,00 | 0,00 | 0,00 |
| E01344 | FONDI PER IL FINANZIAMENTO PROGRAMMA EUROPEO INTERREG III B MEDOCC - PROGETTO "ARCHEOMED: PATRIMONIO MARITTIMO DEL MEDITERRANEO" - CONVENZIONE N.2005-05-4.1-1-149. QUOTA U.E. | | 0,00 | 0,00 | 0,00 |

Prospetto di Monitoraggio della Cassa Vincolata - Parte Entrata

| Entrata | | INTEGRAZIONI E RETTIFICHE | Riscosso 2021 in c/Residui | Riscosso 2021 in c/Competenza | Riscosso 2021 Totale |
|---------|---|------------------------------|-------------------------------|----------------------------------|-------------------------|
| Cap | Denominazione | | | | |
| E01346 | FONDI PER IL FINANZIAMENTO PROGRAMMA EUROPEO INTERREG IIIIB MEDOCC - PROGETTO "ARCHEOMED: PATRIMONIO MARITTIMO DEL MEDITERRANEO" - CONVENZIONE N.2005-05-4.1-I-149. QUOTA STATO. | | | | |
| E01347 | FONDO PER IL TRASPORTO PUBBLICO LOCALE ISTITUITO AI SENSI DELL'ART.200 C.1 DEL DL N. 34 DEL 19.05.2020E DELL'ART 44 DEL DL N.104 DEL 14.08.2020E SS.MM.II. | | 0,00 | 105.378.043,99 | 105.378.043,99 |
| E01348 | FONDO NAZIONALE PER IL CONCORSO FINANZIARIO DELLO STATO, AGLI ONERI DEL TRASPORTO PUBBLICO LOCALE, ANCHE FERROVIARIO, NELLE REGIONI A STATUTO ORDINARIO (ART. 16-BIS, D.L. 6 LUGLIO 2012, N. 95, CONVERTITO IN LEGGE, CON MODIFICAZIONI, DALL'ART. 1, COMMA 1, L. 7 AGOSTO 2012, N. 135. | | 0,00 | 538.100.535,67 | 538.100.535,67 |
| E01350 | CONTRIBUTO OTTENNALE DELLO STATO EX ART.10 LEGGE 211/92 A TUTTO IL 2011 PER INVESTIMENTI NEL SETTORE DEI TRASPORTI PER L'ATTUAZIONE DELL'APQ DEL 17/12/2002 TRA IL MINISTERO DELLE INFRASTRUTTURE E DEI TRASPORTI E LA REGIONE CAMPANIA. | | 0,00 | 0,00 | 0,00 |
| E01352 | CONTRIBUTO DECENNALE DELLO STATO EX LEGGE 611/92 A TUTTO IL 2013 PER INVESTIMENTI NEL SETTORE DEI TRASPORTI PER L'ATTUAZIONE DELL'APQ DEL 17/12/2002 TRA IL MINISTERO DELLE INFRASTRUTTURE E DEI TRASPORTI E LA REGIONE CAMPANIA. | | 0,00 | 0,00 | 0,00 |
| E01354 | CONTRIBUTO QUINDICENNALE DELLO STATO EX LEGGI 472/99, 488/99 E 211/92 RIFINANZIATA CON LA LEGGE 488/99 A TUTTO IL 2018 PER INVESTIMENTI NEL SETTORE DEI TRASPORTI PER L'ATTUAZIONE DELL'APQ DEL 17/12/2002 TRA IL MINISTERO DELLE INFRASTRUTTURE E DEI TRASPORTI E LA REGIONE CAMPANIA | | 0,00 | 0,00 | 0,00 |
| E01359 | SOMME TRASFERITE A SEGUITO CESSAZIONE COMMISSARIO DELEGATO EX OPCM 3908/2010 | | 0,00 | 0,00 | 0,00 |
| E01361 | SOMME TRASFERITE A SEGUITO CESSAZIONE COMMISSARIO DELEGATO EX OPCM 3920/2011 | | 0,00 | 0,00 | 0,00 |
| E01364 | APQ DEL 16 APRILE 2004 TRA IL MIUR E LA REGIONE CAMPANIA. FINANZIAMENTO DEGLI INTERVENTI OGGETTO DEI PROGRAMMI DELLA CITTA' DELLA SCIENZA E DELL'ISTITUTO PER GLI STUDI FILOSOFICI. | | 0,00 | 0,00 | 0,00 |
| E01365 | TRASFERIMENTO FONDI PER ULTIMAZIONE INTERVENTI EX OPCM 3914/2010 | | 0,00 | 0,00 | 0,00 |
| E01368 | TRASFERIMENTI STATALI CON VINCOLO DI DESTINAZIONE PER L'ATTUAZIONE DEI PROGRAMMI ANNUALI DEL PIANO NAZIONALE DELLA SICUREZZA STRADALE | | 0,00 | 783.941,87 | 783.941,87 |
| E01370 | CONTRIBUTO EX ART. 12, COMMA 9, D.L. 2/03/2012, N. 16, CONVERTITO CON MODIFICAZIONE DALLA L. 26/04/2012, N. 44 (PERIODO 2010/2013) FINALIZZATO AL PAGAMENTO DELLE SPESE CONNESSE AL CICLO INTEGRATO DELLE ACQUE (ART 1, COMMA 103, L.R. N. 5 DEL 6 MAGGIO 2013). | | 0,00 | 0,00 | 0,00 |
| E01377 | FONDI DEL MINISTERO DELL'AMBIENTE PER L'ATTUAZIONE DELL'ACCORDO DI PROGRAMMA "PRIMI INTERVENTI URGENTI PER IL RISANAMENTO AMBIENTALE DELL'AREA EX DEPOSITO FITOFARMACI AGRIMONDA NEL COMUNE DI MARIGLIANELLA (NA)" | | 0,00 | 0,00 | 0,00 |
| E01378 | CONTRIBUTO QUINDICENNALE DELLO STATO PER L'ATTUAZIONE DEL PROGRAMMA SPERIMENTALE DI EDILIZIA RESIDENZIALE "20.000 ABITAZIONI IN AFFITTO" (LEGGE 388/00 E LEGGE 21/2001) - ANNI 2003 - 2017. | | 0,00 | 0,00 | 0,00 |
| E01379 | RISORSE RINVENIENTI DA POIN (FESR 2007 - 2013) RIPROGRAMMATE | | 0,00 | 0,00 | 0,00 |
| E01387 | ADP "AREE DEL LITORALE VESUVIANO" SOTTOSCRITTO IN DATA 12/11/2014 | | 0,00 | 0,00 | 0,00 |
| E01410 | FONDI DELLA PRESIDENZA DEL CONSIGLIO DEI MINISTRI - DIPARTIMENTO DELLA PROTEZIONE CIVILE PER IL FINANZIAMENTO DEGLI INTERVENTI DI OTTIMIZZAZIONE E MANUTENZIONE DELLE RETI DI RILEVAMENTO METEOROLOGICO METEOROLOGICHE A SERVIZIO DEL SISTEMA DI ALLERTAMENTO NAZIONI | | 0,00 | 0,00 | 0,00 |
| E01411 | SOMME TRASFERITE PER IL FINANZIAMENTO DEGLI INTERVENTI EX O.P.C.M N. 4016/2012 | | 0,00 | 0,00 | 0,00 |
| E01413 | TRASFERIMENTO FONDI PER LA REALIZZAZIONE IN COFINANZIAMENTO DI UN PROGRAMMA DI INTERVENTI PER LO SVILUPPO E LA MESSA IN SICUREZZA DI ITINERARI E PERCORSI CICLABILI E PEDONALI (DECRETO MIT N. 481 DEL 29/12/2016) | | 0,00 | 0,00 | 0,00 |
| E01415 | TRASFERIMENTO FONDI PER LA REALIZZAZIONE DELLA CICLOVIA TURISTICA DELL'ACQUEDOTTO PUGLIESE ART. 1, CO. 640, L. 208/2015 | | 0,00 | 2.634.741,38 | 2.634.741,38 |
| E01418 | DIRITTO ALLO STUDIO DEI CITTADINI EXTRA COMUNITARI. PROGRAMMA PER L'APPRENDIMENTO DELLA LINGUA ITALIANA | | 0,00 | 0,00 | 0,00 |
| E01419 | RISORSE REGIN - QUOTA UE | | 0,00 | 0,00 | 0,00 |
| E01425 | TRASFERIMENTO FONDI PER LA REALIZZAZIONE IN COFINANZIAMENTO DI UN PROGRAMMA DI INTERVENTI PER LO SVILUPPO E LA MESSA IN SICUREZZA DI ITINERARI E PERCORSI CICLABILI E PEDONALI AI SENSI DEL COMMA 640 ART. 1 LEGGE 28 DICEMBRE 2015, N. 208 (DECRETO MITN. 468 DEL 27.12.2017N. 468 DEL 27.12.2017N. 468 DEL 27.12.2017 | | 0,00 | 0,00 | 0,00 |
| E01426 | SISMA DEL 7 E 11 MAGGIO 1984. FONDI DELLA PROTEZIONE CIVILE REVOCATI AI COMUNI E RIASSEGNATI ALLA REGIONE PER IL COMPLETAMENTO DEGLI INTERVENTI DI CUI ALL'ORDINANZA N.905 DEL 17.02.1987 (ORDINANZE P.C.M. N.3444 DEL 27.06.2005 E N.3480 DEL 14.12.2005) | | 0,00 | 0,00 | 0,00 |
| E01427 | PON-INCLUSIONE 2014-2020 - PIU' SUPREME - -FINANZIAMENTO NAZIONALE | | 0,00 | 570.895,68 | 570.895,68 |
| E01432 | RISORSE ERARIALI EX DECR. MIN. N.318 DEL 01.09.2000 DESTINATE AL FINANZIAMENTO DELL'ESERCIZIO ASSOCIATO DI FUNZIONI E SERVIZI COMUNALI (INTESA CONFERENZA UNIFICATA REP. N. 936 DEL 01.03.2006) | | 0,00 | 86.874,41 | 86.874,41 |
| E01442 | INTERVENTI IN MATERIA DI INTEGRAZIONE SOCIALE DESTINATI AI CITTADINI EXTRA COMUNITARI REGOLARMENTE PRESENTI IN ITALIA. ACCORDO DI PROGRAMMA DEL 29.12.2005 | | 0,00 | 0,00 | 0,00 |
| E01477 | TRASFERIMENTI RISORSE DI CUI AL DECRETO DEL MINISTERO DELLO SVILUPPO ECONOMICO N. 4945 DEL 18 NOVEMBRE 2005 | | 0,00 | 0,00 | 0,00 |
| E01479 | FONDI DESTINATI PER IL REGISTRO UNICO NAZIONALE DEL TERZO SETTORE- ARTICOLO 53, COMMA 3 D.LGS 117/17 | | 0,00 | 1.987.117,00 | 1.987.117,00 |
| E01480 | FONDO PER LE POLITICHE DELLA FAMIGLIA DI CUI ALL'ART. 19, COMMA 1, DEL D.L. 4/7/2006, N. 223 CONVERTITO, CON MODIFICAZIONI, IN LEGGE 4 AGOSTO 2006, N. 248 E FONDI PER INTERVENTI DI CUI ALLA LEGGE 27 DICEMBRE 2006, N. 296, ART. 1, COMMI 1250, 1251, 1252, 1254, 1255, 1256, 1259 E 1260 | | 0,00 | 0,00 | 0,00 |
| E01482 | TRASFERIMENTI IN CONTO CAPITALE ANNI 2008-2009-2010 PER L'ACQUISTO DEI VEICOLI AI SENSI DELL'ART.1, COMMA 1031, DELLA L.27.12.2006 N.296 E DELL'ART.1, COMMA 304, DELLA L.24.12.2007, N.244 | | 0,00 | 0,00 | 0,00 |
| E01484 | SICUREZZA SUI LUOGHI DI LAVORO PER LE FINALITA' DI CUI ALL'ARTICOLO 11, COMMA 7 DEL D.LGS. 9 APRILE 2008 N. 81. | | 0,00 | 0,00 | 0,00 |
| E01495 | RIENTRI FONDO MICROCREDITO FSE | | 0,00 | 0,00 | 0,00 |
| E01492 | FONDI PREVISTI DALL'ACCORDO DI PROGRAMMA PER LA REGOLAMENTAZIONE DEL SERVIZIO PUBBLICO DI CABOTAGGIO MARITTIMO REGIONALE TRA IL MINISTERO DELLE INFRASTRUTTURE E DEI TRASPORTI, IL MINISTERO DELL'ECONOMIA E DELLE FINANZE, LA REGIONE CAMPANIA E LA REGIONE LAZIO. | | 0,00 | 11.856.786,70 | 11.856.786,70 |
| E01493 | ENTRATE DA RECUPERI, RIMBORSI E RESTITUZIONI NELL'AMBITO DEI RAPPORTI CONTRATTUALI CON LE IMPRESE ESERCENTI IL TPL MARITTIMO. | | 0,00 | 0,00 | 0,00 |
| E01501 | OKKIO ALLA RISTORAZIONE: PROGETTO C.C.M. INTERREGIONALE IN RETE PER LA SORVEGLIANZA, IL MONITORAGGIO E LA PROMOZIONE DELLA SALUTE NELLA RISTORAZIONE COLLETTIVA. | | 0,00 | 0,00 | 0,00 |
| E01502 | SVILUPPO DI UNA CAMPAGNA DI INFORMAZIONE VIA WEB SULL'USO CONSAPEVOLE DEI COSMETICI, RISPETTO AL RISCHIO DI CONTRAFFAZIONE PER QUELLI ACQUISTATI FUORI DAI CANALI LEGALI. | | 0,00 | 0,00 | 0,00 |
| E01504 | FONDI PER L'ATTUAZIONE DELLA LEGGE N.10/2013 ART. 7 - DISPOSIZIONI PER LA TUTELA E LA SALVAGUARDIA DEGLI ALBERI MONUMENTALI, DEI FILARI E DELLE ALBERATURE DI PARTICOLARE PREGIO PAESAGGISTICO, NATURALISTICO, MONUMENTALE, STORICO E CULTURALE | | 0,00 | 0,00 | 0,00 |

Prospetto di Monitoraggio della Cassa Vincolata - Parte Entrata

| Entrata | | INTEGRAZIONI E RETTIFICHE | Riscosso 2021 in c/Residui | Riscosso 2021 in c/Competenza | Riscosso 2021 Totale |
|---------|--|------------------------------|-------------------------------|----------------------------------|-------------------------|
| Cap | Denominazione | | | | |
| E01506 | TASSE E SOPRATTASSE PER IL RILASCIO DI LICENZE DI PESCA ACQUE INTERNE - L.R. 17 DEL 23/11/2013 | | | | |
| E01510 | SANZIONI DERIVANTI DALL'APPLICAZIONE DELLE NORME PER L'ESERCIZIO DELLA PESCA NELLE ACQUE INTERNE - L.R. N. 17 DEL 23/11/2013- SOGGETTI PRIVATI | | | | |
| E01536 | SANZIONI PER VIOLAZIONI ALLA NORMATIVA IN MATERIA DI CACCIA (L. 157/1992 E L.R. 26/2012 E S.M.I.) | | | | |
| E01572 | POIN "ATTRATTORI CULTURALI, NATURALI E TURISMO" - LINEA DI INTERVENTO II.2.1 "AZIONI ISTITUZIONALI DI PROMOZIONE INTEGRATA A LIVELLO INTERREGIONALE, NAZIONALE E INTERNAZIONALE, DELL'OFFERTA CULTURALE, NATURALE E TURISTICA DELLE REGIONI CONVERGENZA" | | 0,00 | 0,00 | 0,00 |
| E01576 | POIN (FESR) 2007-2013 "ATTRATTORI CULTURALI, NATURALI E TURISMO" - ASSE III | | 0,00 | 0,00 | 0,00 |
| E01612 | PAR CAMPANIA "GARANZIA GIOVANI" - ENTRATE DA RECUPERI E RESTITUZIONI | | | | |
| E02050 | ENTRATE PER REGOLARIZZAZIONI CONTABILE EX DGR NR.357 DEL 3/7/2016 DIREZIONE 54 10 | | 0,00 | 0,00 | 0,00 |
| E02052 | COMPLETAMENTO INTERVENTI, ESPROPRI, IMPOSTE DEGLI ATTI CONCLUSIVI ESPROPRIATIVI EX ARCADIS E RICOSTRUZIONE ALLOGGI DI CUI L'EX O.M.I. N. 2499/1997 E 2787/98 E SS.MM.II. | | 0,00 | 58.347,34 | 58.347,34 |
| E02054 | INCENTIVO AL PERSONALE TECNICO PER INTERVENTI, ESPROPRI E RICOSTRUZIONE ALLOGGI DI CUI L'EX O.M.I. N. 2499/1997 E 2787/98 E SS.MM.II. | | 0,00 | 0,00 | 0,00 |
| E02228 | TRATTENUTE SULLA INDENNITA' DI CARICA LORDA PER LA CORRISPONSIONE DELL'INDENNITA' A CARATTERE DEFERITO (COMMA 3, ART. 7, L.R. N. 7/2019) | | 0,00 | 78.060,78 | 78.060,78 |
| E02253 | FONDI CASSA DELLE AMMENDE. PERCORSI INSERIMENTO E SOSTEGNO SOCIO LAVORATIVO | | 0,00 | 0,00 | 0,00 |
| E02256 | FONDI PER I PROGETTI SPERIMENTALI FUORI FAMIGLIA _CARE LEAVERS. ART. 1, COMMA 250 DELLA LEGGE N. 205/2017 | | 0,00 | 0,00 | 0,00 |
| E02417 | GESTIONE DEL DEMANIO IDRICO - OCCUPAZIONE ED UTILIZZAZIONE DI AREE DEL DEMANIO IDRICO - CANONI DI CONCESSIONE (D.LGS. 112/98, ART. 89, COMMA 1, LETT. D, E - D.LGS. 96/99) | | 0,00 | 341.805,22 | 341.805,22 |
| E02420 | CONTRIBUTO AMBIENTALE (ARTICOLO 19, L.R. N.1/2008). | | | | |
| E02422 | CONTRIBUTI PER L' ISTRUTTORIA E LA CONSERVAZIONE DEI PROGETTI DI LAVORI DA DENUNCIARE AI SENSI DELL'ARTICOLO 2 DELLA LEGGE REGIONALE 7 GENNAIO 1983, N. 9 E SS.MM.II. | | | | |
| E02432 | APQ 12/11/2010 INTERVENTI NN. 48, 53 E 56. ENTRATE IN CONTO CAPITALE | | 0,00 | 0,00 | 0,00 |
| E02434 | CONTRIBUTI PER L'ISTRUTTORIA E LA CONSERVAZIONE DEI PROGETTI DI LAVORI DA DENUNCIARE AI SENSI DELL'ART. 2 DELLA L.R. 07/01/1983 N.9 E S.M.I. UOD 53-08-09-GENIO CIVILE DI AVELLINO | | | | |
| E02436 | CONTRIBUTI PER L'ISTRUTTORIA E LA CONSERVAZIONE DEI PROGETTI DI LAVORO DA DENUNCIARE AI SENSI DELL'ART. 2 DELLA L.R. 07/01/1983 N.9 E SS.MM.II. UOD 53.08.10 - GENIO CIVILE DI BENEVENTO | | | | |
| E02437 | TRASFERIMENTO FONDI PER COMPLETAMENTO PIANO INTERVENTI ART. 1 OCDPC 298/2015 | | 0,00 | 0,00 | 0,00 |
| E02438 | CONTRIBUTI PER L'ISTRUTTORIA E LA CONSERVAZIONE DEI PROGETTI DI LAVORO DA DENUNCIARE AI SENSI DELL'ART. 2 DELLA L.R. 07/01/1983 N.9 E SS.MM.II. UOD 53.08.11 - GENIO CIVILE DI CASERTA | | | | |
| E02440 | CONTRIBUTI PER L'ISTRUTTORIA E LA CONSERVAZIONE DEI PROGETTI DI LAVORO DA DENUNCIARE AI SENSI DELL'ART. 2 DELLA L.R. 07/01/1983 N.9 E SS.MM.II. UOD 53.08.12 - GENIO CIVILE DI NAPOLI | | | | |
| E02442 | CONTRIBUTI PER L'ISTRUTTORIA E LA CONSERVAZIONE DEI PROGETTI DI LAVORO DA DENUNCIARE AI SENSI DELL'ART. 2 DELLA L.R. 07/01/1983 N.9 E SS.MM.II. UOD 53.08.13 - GENIO CIVILE DI SALERNO | | | | |
| E02461 | FONDO PER LA RIDUZIONE DEI COSTI DELLA FORNITURA DI ENERGIA PER FINALITA' SOCIALI (ART. 1, COMMI 362 E SS - L. 296/2006). | | 0,00 | 0,00 | 0,00 |
| E02463 | FONDO NAZIONALE DESTINATO AGLI INQUILINI MOROSI INCOLPEVOLI (L. 124/2013 E L. 80/2014). | | 0,00 | 5.576.799,61 | 5.576.799,61 |
| E02465 | RESTITUZIONE DEI FONDI EROGATI AI SENSI DELLA L. 124/2013 E DELLA L. 80/2014 - INQUILINI MOROSI INCOLPEVOLI | | 0,00 | 0,00 | 0,00 |
| E02467 | FINANZIAMENTO UE PER LA REALIZZAZIONE DEL PROGETTO REPAIR | | 0,00 | 0,00 | 0,00 |
| E02588 | RESTITUZIONE DI SOMME A FAVORE DEL PRESIDENTE DELLA GIUNTA REGIONALE DELLA CAMPANIA PREPOSTO ALL'ATTUAZIONE DELL'ART. 4 LEGGE 80/84 | | 0,00 | 0,00 | 0,00 |
| E02592 | RESTITUZIONE SOMME DERIVANTI DAL FONDO PER LA REPRESSIONE DEGLI ABUSI EDILIZI AI SENSI DELLA L.R. 10/04 (ART. 1, COMMA 43, L.R. N. 2 DEL 21.01.2010) | | | | |
| E02599 | ENTRATE - IMPIANTI DI TRATTAMENTO R.S.U. PER PROGETTI AMBIENTALI FINANZIATI CON LE RISORSE LIBERATE DEL POR FESR 2000/2006 | | | | |
| E02603 | INTROITI DA REGOLARIZZAZIONE CONTABILE PER PAGAMENTI INCENTIVO AL PERSONALE (EX LEGGE MERLONI) | | 0,00 | 0,00 | 0,00 |
| E02606 | FONDO PER LA LOTTA ALLA DROGA RISORSE TRASFERITE DA ENTI E REGIONI CAPOFILA PER L'ATTUAZIONE DEI PROGETTI NAZIONALI FINANZIATI CON LA QUOTA DEL 25% DEL FONDO. | | 0,00 | 0,00 | 0,00 |
| E02607 | RISORSE TRASFERITE DA AMMINISTRAZIONI CENTRALI PER PROGETTI SULLA LOTTA ALLA DROGA. | | 0,00 | 0,00 | 0,00 |
| E02609 | RESTITUZIONI DA PARTE DELL'AGENZIA DELLE ENTRATE DELLE SOMME NON UTILIZZATE PER IL COFINANZIAMENTO DEL CREDITO DI IMPOSTA REGIONALE PER NUOVI INVESTIMENTI PRODUTTIVI EX ART. 3 L. 12/2007 | | 0,00 | 0,00 | 0,00 |
| E02612 | VERSAMENTI TASSE E CONTRIBUTI OB. OP. 7.1 - POR FESR 2007/2013 | | 0,00 | 0,00 | 0,00 |
| E02618 | RESTITUZIONE DA PARTE DEI COMUNI DI FONDI NON UTILIZZATI PER INTERVENTI DI DIFESA SUOLO AI SENSI DELLA LEGGE 183/89 E LEGGE 267/98 | | 0,00 | 0,00 | 0,00 |
| E02622 | RIMBORSO FONDI DEL FUNZIONARIO DELEGATO ALLA SPESA SCUOLA REGIONALE DI POLIZIA LOCALE | | 0,00 | 0,00 | 0,00 |
| E02626 | RESTITUZIONE DA PARTE DEI COMUNI DEI FONDI EROGATI AI SENSI DELLA LEGGE 431/98 - ART.11 - E NON UTILIZZATI | | 0,00 | 0,00 | 0,00 |
| E02628 | RECUPERO DI SOMME DA PARTE DELLE COMUNITA' MONTANE E DELLE AMMINISTRAZIONI PROVINCIALI ASSEGNATE PER GLI INTERVENTI DI CUI ALLA L.R. 3.8.81, N.55, E NON UTILIZZATE. | | | | |
| E02629 | SPESE ISTRUTTORIE PROCEDIMENTI AMMINISTRATIVI SU DEMANIO MARITTIMO (ART. 1, COMMA 129, L.R. 5/2013) | | 0,00 | 24.160,00 | 24.160,00 |
| E02680 | ENTRATE PER RESTITUZIONE CONTRIBUTI EX LEGE 457/78 E 179/92 DA PARTE DEI BENEFICIARI. | | 0,00 | 0,00 | 0,00 |
| E02688 | RECUPERO DI FONDI STATALI ASSEGNATI PER L'IMPRENDITORIA FEMMINILE EX LEGGE 215/92 PER REVOCHE O RINUNCE DEI BENEFICIARI. | | 0,00 | 0,00 | 0,00 |
| E02690 | SOMME VERSATE DALLE AZIENDE DI T.P.L. A SEGUITO DI ALIENAZIONI DI AUTOBUS ACQUISTATI CON IL CONTRIBUTO DELLA REGIONE E CANONI CONCESSORI PER USUFRUTTO ONEROSO. | | 0,00 | 18.105,24 | 18.105,24 |
| E02702 | RECUPERO E RESTITUZIONE DI SOMME ATTRIBUITE AI COMUNI AI SENSI DELLA L. 122/89 IN MATERIA DI PARCHEGGI | | 0,00 | 0,00 | 0,00 |
| E02711 | FONDO PER LA SALVAGUARDIA DEGLI AGRUMETI CARATTERISTICI DI CUI ALLA LEGGE 25 LUGLIO 2017, N. 127 | | 0,00 | 0,00 | 0,00 |
| E02712 | RECUPERO E RESTITUZIONI DI RISORSE FINANZIARIE ASSEGNATE DALLO STATO PER LE FUNZIONI AMMINISTRATIVE CONFERITE ALLA REGIONE IN MATERIA DI AGRICOLTURA E PESCA (D.I.VO N. 143 DEL 4/6/97) | | 0,00 | 0,00 | 0,00 |
| E02716 | RESTITUZIONE E RECUPERO SOMME DA PARTE DEI DESTINATARI DI CONTRIBUTI EX ART.22 LEGGE N.219/81 PER IMMOBILI DESTINATI AD ATTIVITA' COMMERCIALI. | | | | |
| E02717 | ENTRATA PER RIMBORSO SPESE DI TRASPORTO SOSTENUTE DAL PERSONALE INCARICATO DELLE AZIONI DI ISPEZIONE, VERIFICA E CONTROLLO DEGLI IMPIANTI AUTORIZZATI EX D.LGS. N. 387/2003, D.LGS. N. 163/2007 E D.P.R. N. 327/2001. | | | | |

Prospetto di Monitoraggio della Cassa Vincolata - Parte Entrata

| Entrata | | INTEGRAZIONI E RETTIFICHE | Riscosso 2021 in c/Residui | Riscosso 2021 in c/Competenza | Riscosso 2021 Totale |
|---|--|------------------------------|-------------------------------|----------------------------------|-------------------------|
| Cap | Denominazione | | | | |
| E02722 | RESTITUZIONE DA PARTE DELL'AGENZIA DELLE ENTRATE DELLE SOMME NON UTILIZZATE PER IL COFINANZIAMENTO DEL CREDITO DI IMPOSTA EX ART. 8 L. 388/2000 | | | | |
| E02726 | TRASFERIMENTI FONDI PER LE ATTIVITA' DI MONITORAGGIO E STUDIO DI CUI ALL'ART. 4, COMMA 176, LEGGE 350/2003. | | 0,00 | 0,00 | 0,00 |
| E02757 | FONDI DEL MINISTERO DELL'AMBIENTE PER LA BONIFICA DEL SITO LITORALE DOMIZIO FLEGREO | | 0,00 | 7.042.471,49 | 7.042.471,49 |
| E02761 | INTROITI DERIVANTI DALLA TRATTENUTA OBBLIGATORIA SULL'INDENNITA' DI CARICA CORRISPOSTA AGLI ASSESSORI REGIONALI NON CONSIGLIERI (ART. 10, L.R. N. 7/2019; ART. 3 COMMA 1, L.R. N. 13/1996) | | 0,00 | 39.960,00 | 39.960,00 |
| E02762 | INTROITI DERIVANTI DALLA TRATTENUTA OBBLIGATORIA SULL'INDENNITA' DI CARICA CORRISPOSTA AGLI ASSESSORI REGIONALI NON CONSIGLIERI PER IL RICONOSCIMENTO AGLI STESSI, EX ART. 53 DELLA L.R. N. 15/2002, DEL DIRITTO ALLA CORRESPONSIONE DELL'ASSEGNO VITALIZIO DI | | 0,00 | 0,00 | 0,00 |
| E02763 | INTROITI DERIVANTI DALL'APPLICAZIONE DELLA L.R. N. 13/1996 E DELL'ART. 3, L.R. N. 38/2012 | | 0,00 | 179.707,20 | 179.707,20 |
| E02778 | SOMME ERRONEAMENTE VERSATE DALL'EX GESTORE DEL "FONDO DI GARANZIA PER IL FINANZIAMENTO A MEDIO E LUNGO TERMINE DEGLI INVESTIMENTI DELLE PMI CAMPANE" | | 0,00 | 0,00 | 0,00 |
| E02786 | RIENTRI PER RESTITUZIONI E RECUPERI DI SOMME PER SORTA CAPITALE E INTERESSI NON SPETTANTI AI BENEFICIARI FINALI EROGATE PER LA GESTIONE DI PROGETTI FORMATIVI COLLEGATI ALLA FORMAZIONE CONTINUA (LEGGE N. 236/93 E LEGGE N. 53/2000). | | 0,00 | 0,00 | 0,00 |
| E02978 | TRASFERIMENTO FONDI DA ARCADIS RELATIVI AI CONTRIBUTI PER L'ISTRUTTORIA E LA CONSERVAZIONE DEI PROGETTI DI LAVORI DA DENUNCIARE AI SENSI DELL'ARTICOLO 2 DELLA LEGGE REGIONALE 7 GENNAIO 1983, N. 9 E SS.MM.II. | | 0,00 | 0,00 | 0,00 |
| E02788 | RIENTRI PER RESTITUZIONI E RECUPERI DI SOMME PER SORTA CAPITALE E INTERESSI NON SPETTANTI AI BENEFICIARI FINALI EROGATE PER LA GESTIONE DI PROGETTI FORMATIVI COLLEGATI ALL'OBBLIGO FORMATIVO (LEGGE N. 144/99 SS.MM.II.) | | 0,00 | 4.774,31 | 4.774,31 |
| E02791 | EMERGENZA COVID 19 - ONERI DI ASSISTENZA ALLA POPOLAZIONE ED ALTRE SPESE - OCDPC N. 630 DEL 3 FEBBRAIO 2020 - PROTEZIONE CIVILE. | | 0,00 | 970.714,51 | 970.714,51 |
| E02799 | RACCOLTA FONDI PER EMERGENZA COVID-19 | | 0,00 | 5.968,01 | 5.968,01 |
| E02835 | RIENTRI JESSICA | | 0,00 | 0,00 | 0,00 |
| E02982 | TRASFERIMENTO FONDI EXE CAMPI FLEGREI | | 0,00 | 0,00 | 0,00 |
| E02992 | INTROITI DA GESTIONE TERMOVALORIZZATORE DI ACERRA. ANNI PREGRESSI | | | | |
| E02998 | INTROITI DA GESTIONE TERMOVALORIZZATORE DI ACERRA | | | | |
| E03008 | RECUPERO ,RESTITUZIONE E RIMBORSO DI SOMME NON SPETTANTI DA PARTE DI BENEFICIARI DI CONTRIBUTI CONCESSI NELL'AMBITO DEL P.OP. FESR 1994/99 | | 0,00 | 5.539.598,54 | 5.539.598,54 |
| E03056 | ENTRATE DI CUI ALLA DELIBERA CIPE N. 127/2017 | | 0,00 | 0,00 | 0,00 |
| E03100 | BONIFICA DEL SITO IN"QUINATO DELL'EX AREA INDUSTRIALE ""ISOCHEMICA"" (1, COMMA 475, L. 28/12/2015, N. 208) | | 0,00 | 0,00 | 0,00 |
| E01247 | FONDI DELLA PRESIDENZA DEL CONSIGLIO DEI MINISTRI PER LA REALIZZAZIONE DI INIZIATIVE DI INCLUSIONE DELLE PERSONE CON DISABILITA' >= 2% | | 0,00 | 120.000,00 | 120.000,00 |
| E01303 | TRASFERIMENTI PER IL SOSTEGNO DELLE ATTIVITA' ECONOMICHE PARTICOLARMENTE COLPITE DALL'EMERGENZA EPIDEMIOLOGICA (ART. 26 DL 41/2021 E ART. 8 DL 73/2021) | | 0,00 | 13.438.298,69 | 13.438.298,69 |
| E01335 | FSUE 2019 - DANNI DA CATASTROFI NATURALI | | 0,00 | 10.920.829,83 | 10.920.829,83 |
| E02058 | COMPLETAMENTO INTERVENTI STRADA SCORRIMENTO VELOCE LIONI - GROTTAMINARDA | | 0,00 | 35.987.992,72 | 35.987.992,72 |
| E02071 | FONDO PER CORRESPONSIONE INCENTIVI ECONOMICI EX ART.113 DEL D.LGS. N. 50/2016 | | 0,00 | 1.175.210,10 | 1.175.210,10 |
| E02262 | FONDO ACCOGLIENZA GENITORI DETENUTI CON BAMBINI | | 0,00 | 200.374,53 | 200.374,53 |
| E02471 | Entrate di cui al Piano Nazionale per gli investimenti complementari: Programma Sicuro, verde e sociale: riqualificazione edilizia residenziale pubblica | | 0,00 | 29.555.512,13 | 29.555.512,13 |
| E02831 | MISURE URGENTI CONNESSE ALL'EMERGENZA DA COVID-19 - TRASFERIMENTI CORRENTI DA AMMINISTRAZIONI CENTRALI | | 0,00 | 281.750,91 | 281.750,91 |
| E02901 | CONVENZIONE DAG-REGIONE CAMPANIA SU VITTIME DI REATO | | 0,00 | 227.250,00 | 227.250,00 |
| E00268 | FONDI COMUNITARI PER LO SVOLGIMENTO DI PROGETTI E PROGRAMMI FINANZIATI DALL'UNIONE EUROPEA CORRENTI | 7.500,00 | 0,00 | 5.000,00 | 5.000,00 |
| E01072 | FONDO PER LE FUNZIONI RELATIVE ALL'ASSISTENZA PER L'AUTONOMIA E LA COMUNICAZIONE PERSONALE DEGLI ALUNNI CON DISABILITA' FISICHE E SENSORIALI (L.104/92) E SUPPORTO ORGANIZZATIVO DELSERVIZIO DI ISTRUZIONE ALUNNI CON HANDICAP (D.LGS 112/98), AI SENSI DELL'ART. 1, COMMA 947 DELLA L. 28/12/2015 N. 208 | | 0,00 | 12.952.156,96 | 12.952.156,96 |
| E04100 | INTROITI DERIVANTI DALLA ALIENAZIONE DI BENI IMMOBILI DISPONIBILI DI PROPRIETA' DELLA REGIONE. | | | | |
| E05030 | SISMA DEL 9/9/98. MUTUO CON ONERI A CARICO DELLO STATO DESTINATO AGLI INTERVENTI DI RICOSTRUZIONE. (D.L. 13 MAGGIO 1999 N. 132 CONVERTITO IN LEGGE 13/7/1999 N. 226). | | 0,00 | 0,00 | 0,00 |
| E05032 | CONTRIBUTO DEL DIPARTIMENTO DELLA PROTEZIONE CIVILE PER IL PAGAMENTO DEI RATEI RELATIVI AL MUTUO ACCESSO ALLA REGIONE PERFRONTeggiARE I DANNI DERIVANTI DALLE AVVERSITA' ATMOSFERICHEDEL MAGGIO 1998 PER LE ANNUALITA' 1998/2007 | | | | |
| E05036 | INTERVENTI URGENTI DI EDILIZIA SANITARIA OSPEDALE COTUGNO DI NAPOLI. (ART.2 LEGGE 05/06/90 N° 135; LEGGE 23/05/97 N° 135; DELIBERA CIPE 06/05/98 N.55 6/8/99 N.136 E 21/12/93) | | | | |
| E05046 | LOTTE 1, 2 E 3 DEL MUTUO CON ONERI A CARICO DELLO STATO ACCESSO DALLA REGIONE PER GLI INTERVENTI PREVISTI DALL'ACCORDO DI PROGRAMMA - ALL. 3 - DEL 17/12/2002 TRA IL MINISTERO DELLE INFRASTRUTTURE E DEI TRASPORTI E LA REGIONE CAMPANIA. | | 0,00 | 0,00 | 0,00 |
| E05056 | FONDI TRASFERITI DALLA PRESIDENZA DEL CONSIGLIO DEI MINISTRI - DIPARTIMENTO DELLA PROTEZIONE CIVILE - ALLA REGIONE CAMPANIA, DI CUI AL D.P.C.M. 3967/2010 E S.M.I., PER LA PROSECUZIONE DEGLI INTERVENTI DI RICOSTRUZIONE NELLE ZONE DELLA CAMPANIA INTERESSATE DAGLI EVENTI SISMICI DEL 1980, 1981 E 1982, IN ATTUAZIONE DELLA DELIBERA CIPE 37/2006. | | 0,00 | 0,00 | 0,00 |
| E05057 | FNDI TRASFERITI DALLA PRESIDENZA DEL CONSIGLIO DEI MINISTRI - DIPARTIMENTO DELLA PROTEZIONE CIVILE - ALLA REGIONE CAMPANIA, DI CUI AL D.P.C.M. N. 2720 DEL 7/APRILE/2010 PE | | 0,00 | 0,00 | 0,00 |
| E05058 | PROSECUZIONE DEGLI INTERVENTI DI RICOSTRUZIONE NELLE ZONE DELLA CAMPANIA INTERESSATA AGLI EVENTI SISMICI DEL 1980,1981 E 1982 (D.M. 13333/1 DEL 30/12/2008 E D.I. N. 334 E 335 DEL 23/09/2011 | | 0,00 | 0,00 | 0,00 |
| E05062 | PRESTITO DELLA CASSA DD.PP. CON ONERI A CARICO DELLO STATO PER L'ATTUAZIONE DEL PROGRAMMA DI INVESTIMENTI PER LA PREVENZIONE E LA LOTTA ALL'A.I.D.S. LEGGE N. 135 DEL 5/6/1990, DELIB. CIPE N. 64/2004 | | 0,00 | 0,00 | 0,00 |
| PROGRAMMI COMUNITARI 2014/2020 - POC | | | | | |
| E01485 | ASSEGNAZIONE DI FONDI DELLO STATO PER L'ATTUAZIONE DEL POR CAMPANIA FSE 2014-2020 | | 1.857.878,69 | 0,00 | 1.857.878,69 |
| E01487 | FONDI DELIBERA CIPE 28/1/2015, N. 10 DA DESTINARE AL COFINANZIAMENTO DEL PROGRAMMA OPERATIVO FSE 2014/2020 | | 10.888.940,38 | 0,00 | 10.888.940,38 |
| E01489 | ASSEGNAZIONI DI FONDI DELLA U.E. PER L'ATTUAZIONE DEL POR CAMPANIA FSE 2014-2020 | | 74.299.265,75 | 5.859.694,30 | 80.158.960,05 |

Prospetto di Monitoraggio della Cassa Vincolata - Parte Entrata

| Entrata | | INTEGRAZIONI E RETTIFICHE | Riscosso 2021 in c/Residui | Riscosso 2021 in c/Competenza | Riscosso 2021 Totale |
|------------------------------|---|------------------------------|-------------------------------|----------------------------------|-------------------------|
| Cap | Denominazione | | | | |
| E01554 | ASSEGNAZIONI DI FONDI DELLA U.E. PER L'ATTUAZIONE DEL POR CAMPANIA FSE 2014-2020. ENTRATE CORRENTI | | 0,00 | 0,00 | 0,00 |
| E01556 | ASSEGNAZIONI DI FONDI DELLO STATO PER L'ATTUAZIONE DEL POR CAMPANIA FSE 2014-2020. ENTRATE CORRENTI | | 0,00 | 0,00 | 0,00 |
| E01558 | FONDI DELIBERA CIPE 28/1/2015, N. 10 DA DESTINARE AL COFINANZIAMENTO DEL PROGRAMMA OPERATIVO FSE 2014/2020. ENTRATE CORRENTI | | 0,00 | 0,00 | 0,00 |
| E01512 | ASSEGNAZIONE DI FONDI DELLA U.E. PER L'ATTUAZIONE DEL P.O. FESR 2014/2020 | | 269.352.781,61 | 0,00 | 269.352.781,61 |
| E01514 | ASSEGNAZIONE DI FONDI DELLO STATO PER L'ATTUAZIONE DEL P.O. FESR 2014/2020 | | 0,00 | 0,00 | 0,00 |
| E01516 | FONDI DELIBERA CIPE 18/1/2015, N.10 DA DESTINARE AL COFINANZIAMENTO DEL PROGRAMMA OPERATIVO FESR 2014/2020 | | 3.754.853,15 | 0,00 | 3.754.853,15 |
| E01518 | PROGRAMMA OPERATIVO COMPLEMENTARE DI AZIONE E COESIONE PER LA GOVERNANCE DEI SISTEMI DI GESTIONE E CONTROLLO 2014/2020 | | 2.184.968,93 | 15.236,51 | 2.200.205,44 |
| E01513 | ASSEGNAZIONI DI FONDI DELLA U.E. PER L' ATTUAZIONE DEL P.O. FESR 2014/2020 - TRASFERIMENTI CORRENTI" | | 0,00 | 0,00 | 0,00 |
| E01515 | ASSEGNAZIONI DI FONDI DELLO STATO PER L' ATTUAZIONE DEL P.O. FESR 2014/2020 - TRASFERIMENTI CORRENTI" | | 0,00 | 0,00 | 0,00 |
| E01602 | POR CAMPANIA FSE 2014/2020 – ENTRATE DA RECUPERI E RESTITUZIONI – AMMINISTRAZIONI CENTRALI | | | | |
| E01604 | POR CAMPANIA FSE 2014/2020 – ENTRATE DA RECUPERI E RESTITUZIONI – AMMINISTRAZIONI LOCALI | | | | |
| E01608 | POR CAMPANIA FSE 2014/2020 – ENTRATE DA RECUPERI E RESTITUZIONI – IMPRESE E SOCIETÀ IN HOUSE | | | | |
| E01624 | FSE 2014-2020. – PIANO PER IL LAVORO NELLE P.A. DELLA CAMPANIA. QUOTA UE. | | | | |
| E01626 | FSE 2014-2020. – PIANO PER IL LAVORO NELLE P.A. DELLA CAMPANIA. QUOTA STATO. | | | | |
| E01628 | FSE 2014-2020. – PIANO PER IL LAVORO NELLE P.A. DELLA CAMPANIA. DELIBERA CIPE 28/1/2015, N. 10. | | | | |
| E01586 | POR FESR 2014/2020 - ENTRATE DA RECUPERI – AMMINISTRAZIONI LOCALI | 9.303.992,51 | 0,00 | 63.113,60 | 63.113,60 |
| E01590 | POR FESR 2014/2020 - ENTRATE DA RECUPERI – IMPRESE E SOCIETÀ IN HOUSE | 758.725,93 | 0,00 | 2.147.842,15 | 2.147.842,15 |
| E01592 | POR FESR 2014/2020 - ENTRATE DA RECUPERI – ISTITUZIONI SOCIALI PRIVATE | | 0,00 | 62.541,41 | 62.541,41 |
| E02084 | POC 2014/2020 - ENTRATE DA RECUPERI – AMMINISTRAZIONI LOCALI | 986.750,87 | 0,00 | 4.181,79 | 4.181,79 |
| E02086 | POC 2014/2020 - ENTRATE DA RECUPERI – AMMINISTRAZIONI CENTRALI | | 0,00 | 58.963,90 | 58.963,90 |
| E02040 | PIANO OPERATIVO COMPLEMENTARE 2014/2020 (POC) - DEL. CIPE 11/2016 | | 116.105.048,06 | 0,00 | 116.105.048,06 |
| E02042 | PIANO OPERATIVO COMPLEMENTARE 2014/2020 (POC) - ART. 1, CO. 804 L. 208/2015 - DEL CIPE 12/2016 | | 7.021.774,51 | 27.143.144,37 | 34.164.918,88 |
| E02080 | POC 2014/2020 – DELIBERE CIPE NN. 11/2016 E 12/2016 – TRASFERIMENTI CORRENTI | | 3.599.738,11 | 0,00 | 3.599.738,11 |
| FEAMP 2014/2020 | | | | | |
| E01404 | TRASFERIMENTO QUOTA UE SU FEAMP (FONDO EUROPEO AFFARI MARITTIMI E DELLA PESCA) 2014-2020 | | 5.366.822,88 | 0,00 | 5.366.822,88 |
| E01406 | TRASFERIMENTO QUOTA FDR SU FEAMP (FONDO EUROPEO AFFARI MARITTIMI E DELLA PESCA) 2014-2020 | | 3.704.740,11 | 0,00 | 3.704.740,11 |
| E01620 | RESTITUZIONE E RECUPERO SOMME FEAMP CAMPANIA 2014/2020 | | 0,00 | 142.570,28 | 142.570,28 |
| PSR 2014/2020 - FEASR | | | | | |
| E00226 | RISORSE EROGATE ALLA REGIONE CAMPANIA , IN QUALITA' DI BENEFICIARIO, AI SENSI DELL'ART.2 PAR.1 LETT.H DEL REG. CE 1698/2005, DALL'ORGANISMO PAGATORE AGEA | | 0,00 | 1.450.000,00 | 1.450.000,00 |
| E00234 | RISORSE EROGATE ALLA REGIONE CAMPANIA IN QUALITA' DI BENEFICIARIO, DALL'ORGANISMO PAGATORE AGEA PER LE MISURE DI INTERVENTO REGIONALE DEL P.S.R. CAMPANIA 2014/2020 | | 0,00 | 1.175.103,28 | 1.175.103,28 |
| E01507 | FONDI DELIBERA CIPE 28/1/2015, N. 10 DA DESTINARE AL COFINANZIAMENTO DEL PROGRAMMA OPERATIVO FEASR 2014/2020 | | 0,00 | 0,00 | 0,00 |
| POR 2007/2013 - PAC | | | | | |
| E01436 | ASSEGNAZIONI DI FONDI DELLO STATO PER L' ATTUAZIONE DEL P.O. FESR 2007/2013. | | 0,00 | 0,00 | 0,00 |
| E01440 | ASSEGNAZIONI DI FONDI DELLA U.E. PER L' ATTUAZIONE DEL P.O. FESR 2007/2013. | | 0,00 | 0,00 | 0,00 |
| E01458 | FONDI DELIBERA CIPE 15/6/2007 DA DESTINARE AL COFINANZIAMENTO DEL PROGRAMMA OPERATIVO FESR 2007/2013. | | 0,00 | 0,00 | 0,00 |
| E02613 | POR 2007-2013 ENTRATE DA RESTITUZIONE DA PARTE DI SOCIETÀ CONTROLLATE | | | | |
| E03014 | POR FESR 2007/2013 - ENTRATE DA RECUPERI - SVILUPPO ECONOMICO E ATTIVITÀ PRODUTTIVE | | | | |
| E03020 | POR FESR 2007/2013 - ENTRATE DA RECUPERI - TUTELA AMBIENTE | | | | |
| E03026 | POR FESR 2007/2013 - ENTRATE DA RECUPERI - GOVERNO DEL TERRITORIO | | | | |
| E03032 | POR FESR 2007/2013 - ENTRATE DA RECUPERI - POLITICHE SOCIALI E CULTURALI | | | | |
| E03036 | POR FESR 2007/2013 - ENTRATE DA RECUPERI - GRANDI PROGETTI | | | | |
| E03040 | POR FESR 2007/2013 - ENTRATE DA RECUPERI - POLITICHE SOCIALI E CULTURALI. ISTITUZIONI SOCIALI PRIVATE | | | | |
| E03042 | POR FESR 2007/2013 - ENTRATE DA RESTITUZIONE DA PARTE DI IMPRESE | | | | |
| E03046 | POR FESR 2007/2013 -ENTRATE DA RECUPERI - AMMINISTRAZIONI CENTRALI | | 0,00 | 0,00 | 0,00 |
| E01462 | FONDI DELIBERA CIPE 15/6/2007 DA DESTINARE AL COFINANZIAMENTO DEL PROGRAMMA OPERATIVO FSE 2007/2013. | | 0,00 | 0,00 | 0,00 |
| E01486 | ASSEGNAZIONI DI FONDI DELLO STATO PER L' ATTUAZIONE DEL P.O. FSE 2007/2013. | | 0,00 | 0,00 | 0,00 |
| E01490 | ASSEGNAZIONI DI FONDI DELLA U.E. PER L' ATTUAZIONE DEL P.O. FSE 2007/2013. | | 0,00 | 0,00 | 0,00 |
| E02064 | FONDO SVILUPPO E COESIONE. PIANO AZIONE E COESIONE I E III FASE. | | 0,00 | 155.500.000,00 | 155.500.000,00 |
| E03044 | TRASFERIMENTO FONDI PER L'ATTUAZIONE DEI PROGRAMMI COFINANZIATI DAI FONDI STRUTTURALI 2007-2013 DELIBERA CIPE 1/2011 | | 0,00 | 0,00 | 0,00 |
| FEP 2007/2013 | | | | | |
| E01470 | COFINANZIAMENTO DELL'U.E. PER GLI INTERVENTI PREVISTI DAL P.O. NAZIONALE PESCA 2007/2013 - FONDO FEP. | | 0,00 | 0,00 | 0,00 |
| E01472 | FONDI DELLO STATO PER GLI INTERVENTI PREVISTI DAL P.O. NAZIONALE PESCA 2007/2013 - COFINANZIATO DAL FEP. | | 0,00 | 0,00 | 0,00 |
| E02625 | RESTITUZIONE E RECUPERI DI SOMME NON UTILIZZATE PER GLI INTERVENTI PREVISTI DAL FEP CAMPANIA 2007/2013 | | 0,00 | 8.055,36 | 8.055,36 |

Prospetto di Monitoraggio della Cassa Vincolata - Parte Entrata

| Entrata | | INTEGRAZIONI E RETTIFICHE | Riscosso 2021 in c/Residui | Riscosso 2021 in c/Competenza | Riscosso 2021 Totale |
|-------------------------|---|------------------------------|-------------------------------|----------------------------------|-------------------------|
| Cap | Denominazione | | | | |
| PSR 2007/2013 | | | | | |
| E00246 | RISORSE EROGATE ALLA REGIONE CAMPANIA , IN QUALITA' DI BENEFICIARIO, AI SENSI DELL'ART.2 PAR.1 LETT.H DEL REG. CE 1698/2005, DALL'ORGANISMO PAGATORE AGEA PER LE MISURE DI INTERVENTO REGIONALE DEL P.S.R. CAMPANIA 2007/2013. | | 0,00 | 0,00 | 0,00 |
| FSC 2014/2020 | | | | | |
| E01460 | FONDO PER LO SVILUPPO E LA COESIONE 2014-2020 | | 252.997.156,93 | 0,00 | 252.997.156,93 |
| E01461 | FSC 2014-2020. ENTRATE DA RECUPERI E RESTITUZIONI. | | 0,00 | 2.719.700,27 | 2.719.700,27 |
| E01550 | FSC 2014/2020 NAZIONALE TRASFERIMENTO FONDI PO AMBIENTE | | 0,00 | 596.250,67 | 596.250,67 |
| E01566 | FSC 2014-2020. PIANO OPERATIVO INFRASTRUTTURE (ART. 1, COMMA 703, LETTERA C) LEGGE N. 109/2014. DELIBERA CIPE N. 54/2016. | | 6.820.457,78 | 0,00 | 6.820.457,78 |
| E01562 | FSC 2014-2020 - DELIBERA CIPE 54/2016 | | 0,00 | 0,00 | 0,00 |
| FSC 2007/2013 | | | | | |
| E01464 | FONDO PER LO SVILUPPO E LA COESIONE (FSC) 2007-2013. D.LGS N. 88/2011 | | 0,00 | 0,00 | 0,00 |
| E01564 | PIANO DI AZIONE. OBIETTIVI DI SERVIZI (DELIBERA CIPE N. 82/2007 E N. 79/2012) | | 0,00 | 0,00 | 0,00 |
| FAS | | | | | |
| E00456 | INTESA ISTITUZIONALE DI PROGRAMMA. APQ "AZIONI DI SISTEMA" - DELIBERA CIPE N. 35/2005 | | 0,00 | 0,00 | 0,00 |
| E01069 | FONDI PER L'ATTUAZIONE DELL'INTESA ISTITUZIONALE DI PROGRAMMA ED ACCORDO DI PROGRAMMA QUADRO DEL 30/10/2002. INFRASTRUTTURE PER LA VIABILITA' NELLA REGIONE CAMPANIA E SUCCESSIVI PROTOCOLLI AGGIUNTIVI. | | 0,00 | 0,00 | 0,00 |
| E01070 | FONDI PER L'ATTUAZIONE DELL'INTESA ISTITUZIONALE DI PROGRAMMA ED ACCORDO DI PROGRAMMA QUADRO DEL 30/10/2002. SVILUPPO DELLA MOBILITA' NELLA REGIONE CAMPANIA | | 0,00 | 0,00 | 0,00 |
| E01078 | ASSEGNAZIONE DI RISORSE PREMIALI IN ATTUAZIONE PER LA DELIBERA CIPE 20/2004 (PUNTO 1,2 LETT. A) e B)) | | 0,00 | 0,00 | 0,00 |
| E01160 | INTESA ISTITUZIONALE DI PROGRAMMA. APQ "INFRASTRUTTURE PER I SISTEMI URBANI - TERZO PROTOCOLLO AGGIUNTIVO" (LEGGE 208/98 - DEL. CIPE N. 20/2004). | | 0,00 | 0,00 | 0,00 |
| 1162 (fino al 2012) | INTESA ISTITUZIONALE DI PROGRAMMA DEL 16/2/2000. ACCORDO DI PROGRAMMA QUADRO N. 2 PER INTERVENTI INFRASTRUTTURALI DI SUPPORTO ALLE ATTIVITA' ECONOMICHE (LEGGE 23/12/98 N. 449 - TAB. C; CIPE 21/12/99 N. 205; CIPE 15/2/2000 N. 14; CIPE 6/8/99 N. 142) | | | | |
| 1164 (fino al 2012) | INTESA ISTITUZIONALE DI PROGRAMMA DEL 16/2/2000. ACCORDO DI PROGRAMMA QUADRO N. 3 PER IL COMPLETAMENTO DELLE INFRASTRUTTURE DEI SISTEMI URBANI (LEGGE 23/12/98 N. 449 - TAB. C; LEGGE 23/12/99 N. 488 TAB. D; CIPE 15/2/2000 N. 14; CIPE 6/8/99 N. 142) | | | | |
| 1166 (fino al 2012) | INTESA ISTITUZIONALE DI PROGRAMMA DEL 16/2/2000. ACCORDO DI PROGRAMMA QUADRO N. 3/B PER LE OPERE INFRASTRUTTURALI DEI SISTEMI URBANI (LEGGE 30/6/98 N. 208; LEGGE 23/12/98 N. 449 - TAB. C; LEGGE 23/12/99, N. 488 TAB. D; CIPE 15/2/2000 N. 14; CIPE 6/8/99 N. 142). | | | | |
| E01176 | ACCORDO DI PROGRAMMA QUADRO PER I SISTEMI URBANI. ATTO INTEGRATIVO PER IL RAFFORZAMENTO DELL'ARMATURA URBANA REGIONALE, PER LA RIQUALIFICAZIONE DELLE PERIFERIE ED IL RILANCIO DEI CENTRI URBANI E RURALI MINORI (C.I.P.E. N.35 DEL 27.05.2005). | | 0,00 | 0,00 | 0,00 |
| E01204 | INTESA ISTITUZIONALE DI PROGRAMMA. APQ "INFRASTRUTTURE PER I SISTEMI URBANI - IV ATTO INTEGRATIVO" - PROGETTI DI QUALITA' EX DELIBERA CIPE 20/2004 PUNTO 1.2.B | | 0,00 | 0,00 | 0,00 |
| E01256 | INTESA ISTITUZIONALE DI PROGRAMMA. APQ "STUDI DI FATTIBILITA'" - DELIBERA CIPE N. 35/2005 | | 0,00 | 0,00 | 0,00 |
| E01272 | INTESA ISTITUZIONALE DI PROGRAMMA TRA IL GOVERNO E LA REGIONE. ACCORDO DI PROGRAMMA QUADRO IN MATERIA DI BENI E ATTIVITA' CULTURALI DEL 2/3/2001, PRIMO ATTO INTEGRATIVO DEL 20/9/2004 E SECONDO ATTO INTEGRATIVO DEL 18/11/2004 E TERZO ATTO INTEGRATIVO DEL 30.11.2005 (LEGGE L. 208/98 - DELIBERE CIPE 84/2000, 36/2002, 17/2003 E 20/2004). | | 0,00 | 0,00 | 0,00 |
| E01306 | INTESA ISTITUZIONALE DI PROGRAMMA DEL 16/2/2000. APQ- ATTO INTEGRATIVO - INFRASTRUTTURE A SUPPORTO DELLE ATTIVITA' ECONOMICHE: PATTI TERRITORIALI AGRICOLI E PATTO TERRITORIALE GENERALISTA BUSSENTO-VALLO DI DIANO (DELIBERA CIPE 84/2000). | | 0,00 | 0,00 | 0,00 |
| E01308 | "INTESA ISTITUZIONALE DI PROGRAMMA DEL 16/2/2000 - APQ N.1: INTERVENTI INFRASTRUTTURALI POLI E FILIERE PRODUTTIVE (LEGGE 488/99; DELIBERE CIPE 205/99 E 14/2000)." | | 0,00 | 0,00 | 0,00 |
| E01340 | INTESA ISTITUZIONALE DI PROGRAMMA. APQ "MUSEO PER L'ARTE CONTEMPORANEA (DELIBERA CIPE N.17/2003). | | 0,00 | 0,00 | 0,00 |
| E01355 | SOMME CONCERNENTI L'ATTUAZIONE DELL' APQ INFRASTRUTTURE PER LA VIABILITA' IN REGIONE CAMPANIA DEL 30.12.2002 E SUCCESSIVI PROTOCOLLI AGGIUNTIVI. | | 0,00 | 0,00 | 0,00 |
| 1370 (dal 2004 al 2010) | INTESA ISTITUZIONE DI PROGRAMMA. APQ "PROMOZIONE E DIFFUSIONE DELL'ARTE CONTEMPORANEA E VALORIZZAZIONE DI CONTESTI ARCHITETTONICI ED URBANISTICI NELLE REGIONI DEL SUD ITALIA - REGIONE CAMPANIA" (DELIBERA CIPE N.17/2003). | | | | |
| E01380 | INTESA ISTITUZIONALE DI PROGRAMMA. ATTO INTEGRATIVO ALL'APQ "SVILUPPO LOCALE" - PIT FILIERA TERMALE (DELIBERA CIPE N. 17/2003). | | 0,00 | 0,00 | 0,00 |
| E01382 | INTESA ISTITUZIONALE DI PROGRAMMA. ATTO INTEGRATIVO ALL'APQ 'SVILUPPO LOCALE' - PIT DISTRETTI INDUSTRIALI E DI SVILUPPO LOCALE (DELIBERE CIPE NN.36/2002 E 17/2003) - IV ATTO INTEGRATIVO ALL'ACCORDO DI PROGRAMMA QUADRO 'SVILUPPO LOCALE'. | | 0,00 | 0,00 | 0,00 |
| E01384 | INTESA ISTITUZIONALE DI PROGRAMMA - ACCORDO DI PROGRAMMA QUADRO 'TUTELA DELLE ACQUE E GESTIONE INTEGRATA DELLE RISORSE IDRICHE' (DELIBERA CIPE 138/00 - LEGGE 208/98). | | 0,00 | 0,00 | 0,00 |
| E01386 | INTESA ISTITUZIONALE DI PROGRAMMA - ACCORDO DI PROGRAMMA QUADRO 'TUTELA DELLE ACQUE E GESTIONE INTEGRATA DELLE RISORSE IDRICHE' (DELIBERA CIPE 36/02 QUOTA E.4 - LEGGE 208/98). | | 0,00 | 0,00 | 0,00 |
| E01388 | INTESA ISTITUZIONALE DI PROGRAMMA - ACCORDO DI PROGRAMMA QUADRO 'TUTELA DELLE ACQUE E GESTIONE INTEGRATA DELLE RISORSE IDRICHE' (DELIBERA CIPE 17/03QUOTA F.4 - LEGGE 208/98). | | 0,00 | 0,00 | 0,00 |
| E01390 | INTESA ISTITUZIONALE DI PROGRAMMA - ACCORDO DI PROGRAMMA QUADRO 'TUTELA DELLE ACQUE E GESTIONE INTEGRATA DELLE RISORSE IDRICHE' - FONDI MINISTERO AMBIENTE E TUTELA DEL TERRITORIO - LEGGE 426/98. | | 0,00 | 0,00 | 0,00 |
| E01392 | INTESA ISTITUZIONALE DI PROGRAMMA. A.P.Q. IN MATERIA E-GOVERNEMENT E SOCIETA' DELL'INFORMAZIONE NELLA REGIONE CAMPANIA (LEGGE N.208/98 - QUOTA M.I.T. DELIBERA CIPE N.17/2003 QUOTA E.1.1.2). | | 0,00 | 0,00 | 0,00 |
| E01394 | INTESA ISTITUZIONALE DI PROGRAMMA. A.P.Q. IN MATERIA E-GOVERNEMENT E SOCIETA' DELL'INFORMAZIONE NELLA REGIONE CAMPANIA (LEGGE N.208/98 - QUOTA REGIONE CAMPANIA DELIBERA CIPE N.17/2003 QUOTA F4). | | 0,00 | 0,00 | 0,00 |
| E01396 | INTESA ISTITUZIONALE DI PROGRAMMA. A.P.Q. IN MATERIA E-GOVERNEMENT E SOCIETA' DELL'INFORMAZIONE NELLA REGIONE CAMPANIA. ATTO INTEGRATIVO I DEL 5/8/2005 (DELIBERA CIPE N.20/2004 QUOTA E.4; DELIBERA CIPE N.83/2003 - QUOTA DIT E CNIPA; DELIBERA CIPE 17/2003 - QUOTA E.1.2.2 - LEGGE 388/2000 - FONDI CNIPA UMST). | | 0,00 | 0,00 | 0,00 |
| E01398 | INTESA ISTITUZIONALE DI PROGRAMMA. APQ IN MATERIA DI RICERCA SCIENTIFICA ED INNOVAZIONE TECNOLOGICA (LEGGE 208/98 - DELIBERA CIPE N. 17/2003 - MIUR E.1.2.1; LEGGE 208/98 - DELIBERA CIPE N. 17/2003 QUOTA F4; LEGGE 208/98 - DELIBERA CIPE 20/2004 - QUOTA D.1.1.2). | | 0,00 | 0,00 | 0,00 |

Prospetto di Monitoraggio della Cassa Vincolata - Parte Entrata

| Entrata | | INTEGRAZIONI E RETTIFICHE | Riscosso 2021 in c/Residui | Riscosso 2021 in c/Competenza | Riscosso 2021 Totale |
|------------------------------------|--|------------------------------|-------------------------------|----------------------------------|-------------------------|
| Cap | Denominazione | | | | |
| E01400 | INTESA ISTITUZIONALE DI PROGRAMMA. APQ 'SVILUPPO LOCALE' 5° ATTO INTEGRATIVO - INFRASTRUTTURE PER IL TURISMO - (LEGGE 208/98 - DELIBERA CIPE N. 20/2004) | | 0,00 | 0,00 | 0,00 |
| E01401 | RISORSE FAS 2000-2006. | | 0,00 | 0,00 | 0,00 |
| E01402 | INTESA ISTITUZIONALE DI PROGRAMMA. ACCORDO DI PROGRAMMA QUADRO "SVILUPPO LOCALE" III ATTO INTEGRATIVO - INFRASTRUTTURE DEI PATTI TERRITORIALI - (LEGGE 208/98 - DELIBERA CIPE N. 17/2003 - CIPE 34/2003 - CIPE 16/2003). | | 0,00 | 0,00 | 0,00 |
| E01403 | FSC 2000-2006. ENTRATE DA RECUPERI E RESTITUZIONI. | | 270.334,34 | 0,00 | 270.334,34 |
| 1404 (fino al 2012) | INTESA ISTITUZIONALE DI PROGRAMMA. ACCORDO DI PROGRAMMA QUADRO "SVILUPPO LOCALE" II ATTO INTEGRATIVO - INTERVENTI PER LO SVILUPPO NELL'AGRO NOCERINO-SARNESE - (LEGGE 208/98 - DELIBERA CIPE N. 17/2003). | | | | |
| 1406 (fino al 2012) | INTESA ISTITUZIONALE DI PROGRAMMA. ACCORDO DI PROGRAMMA QUADRO "ACCELERAZIONE DELLA SPESA NELLE AREE URBANE" (LEGGE 208/98 - DELIBERA CIPE N. 20/2004). | | | | |
| E01408 | INTESA ISTITUZIONALE DI PROGRAMMA - APQ 'TUTELA DELLE ACQUE E GESTIONE INTEGRATA DELLE RISORSE IDRICHE' - ATTO INTEGRATIVO SOTTOSCRITTO IL 21/12/2007 - DELIBERA CIPE 36/02 - DELIBERA CIPE 35/05 - L. 426/98. | | 0,00 | 0,00 | 0,00 |
| E01416 | INTESA ISTITUZIONALE DI PROGRAMMA - ACCORDO DI PROGRAMMA QUADRO " DIFESA DEL SUOLO" (DELIBERA CIPE 17/2003 QUOTA F.4 QUOTA E.4 - LEGGE 208/98). | | 0,00 | 0,00 | 0,00 |
| E01438 | F.A.S. - DELIBERA C.I.P.E. N.3/2006 | | 0,00 | 0,00 | 0,00 |
| E01466 | INTESA ISTITUZIONALE DI PROGRAMMA . APQ 'ACCELERAZIONE DELLA SPESA NELLE AREE URBANE - I ATTO INTEGRATIVO' (LEGGE 208/98 - DELIBERE CIPE N. 20/2004 E N. 35/2005. | | 0,00 | 0,00 | 0,00 |
| E02714 | RESTITUZIONE DI SOMME NON UTILIZZATE PER L'ATTUAZIONE DEGLI AA.PP.QQ | | 0,00 | 0,00 | 0,00 |
| POR 2000/2006 | | | | | |
| E01116 | FONDI DELLO STATO F.D.R. PER L'ASSISTENZA TECNICA E GLI INTERVENTI PREVISTI DAGLI ASSI PRIORITARI DEL POR CAMPANIA 2000/2006 COFINANZIATO DAL FESR | | 0,00 | 0,00 | 0,00 |
| E01118 | FONDI DELLO STATO F.D.R. PER L'ASSISTENZA TECNICA E GLI INTERVENTI PREVISTI DAGLI ASSI PRIORITARI DEL POR CAMPANIA 2000/2006 COFINANZIATO DAL FESR | | 0,00 | 0,00 | 0,00 |
| E01120 | FONDI DELLA CEE - FSE PER GLI INTERVENTI PREVISTI DAGLI ASSI PRIORITARI DEL POR CAMPANIA 2000 - 2006 | | | | |
| E01122 | COFINANZIAMENTO DELLO STATO FDR PER GLI INTERVENTI PREVISTI DAGLI ASSI PRIORITARI DEL POR CAMPANIA 2000/2006 COFINANZIATO DAL FSE | | 0,00 | 0,00 | 0,00 |
| FEOGA SFOP 2000/2006 | | | | | |
| E01132 | FONDI DELLO STATO-FDR PER GLI INTERVENTI PREVISTI DAGLI ASSI PRIORITARI DEL POR CAMPANIA 2000/2006 COFINANZIATI DAL FEOGA ANNO 2000 (ASSI I E IV) | | 0,00 | 0,00 | 0,00 |
| E01134 | FONDI DELLO STATO-FDR PER GLI INTERVENTI PREVISTI DAGLI ASSI PRIORITARI DEL POR CAMPANIA 2000/2006 COFINANZIATI DAL FEOGA ANNO 2000 (ASSI I E IV) | | 0,00 | 0,00 | 0,00 |
| E01136 | FONDI DELLO STATO-FDR PER GLI INTERVENTI PREVISTI DALL' ASSE PRIORITARIO DEL POR CAMPANIA 2000/2006 COFINANZIATO DALLO SFOP | | 0,00 | 0,00 | 0,00 |
| E01138 | COFINANZIAMENTO DELLA CEE-SFOP PER GLI INTERVENTI DELL' ASSE PRIORITARIO DEL POR CAMPANIA. ANNI 2000/2006 | | 0,00 | 0,00 | 0,00 |
| vari | Restituzioni e recuperi | | | | |
| TOTALE GENERALE RISCOSSIONI | | 11.056.969,31 | 798.011.296,58 | 1.338.615.364,74 | 2.136.626.661,32 |

Prospetto di Monitoraggio della Cassa Vincolata - Parte Spesa

| Spesa | | INTEGRAZIONI E RETTIFICHE | Pagato 2021 in c/Residui | Pagato 2021 in c/Competenza | Pagato 2021 Totale |
|--------|--|------------------------------|-----------------------------|--------------------------------|-----------------------|
| Cap | Denominazione | | | | |
| U00028 | ASSEGNO VITALIZIO AGLI ASSESSORI NON CONSIGLIERI (ART. 53, L.R. N. 15/2002). | | | | |
| U00043 | TRASFERIMENTO AL CONSIGLIO REGIONALE PER L'ATTUAZIONE DEGLI ISTITUTI PREVISTI DALLA L.R. N. 13/1996 E DALL'ART. 3, L.R. N. 38/2012. | | 98.494,20 | 0,00 | 98.494,20 |
| U00080 | FUNZIONAMENTO DEL SERVIZIO REGIONALE DI ASSISTENZA FISCALE REGIONALE (ART. 78, L. 30.12.91, N. 413 - DPR 4.9.92, N. 395). | | | | |
| U00129 | SPESE EROGATE AL PERSONALE COME INDENNIZZO PER LE ATTIVITA' DI PROGETTAZIONE FINALIZZATE AD UN INVESTIMENTO DIRETTO. | | | | |
| U00130 | ONERI PER LAVORI DI ADEGUAMENTO DEGLI IMPIANTI TECNOLOGICI DEI FABBRICATI DI PROPRIETA' REGIONALE ALLA NORMATIVA VIGENTE (L. 818/84 E SUCCESSIVE MODIFICAZIONI E INTEGRAZIONI - L. 46/90). | | | | |
| U00173 | COMPENSI PROFESSIONALI PER L'ATTIVITA' DI COMPONENTE DI COLLEGIO ARBITRALE EX ART. 61, COMMA 9, DECRETO LEGGE 25 GIUGNO 2008, N. 112, CONVERTITO IN LEGGE, CON MODIFICAZIONI, DALLA LEGGE 6 AGOSTO 2008, N. 133. | | | | |
| U00176 | CONTRIBUTI PREVIDENZIALI OBBLIGATORI (COMPENSI PROFESSIONALI PER L'ATTIVITA' DI COMPONENTE DI COLLEGIO ARBITRALE) | | | | |
| U00177 | RIPARTO SPESE LEGALI A CARICO DELLE CONTROPARTI EX ART. 27 DEL C.C.N.L. DEL 14/09/2014 E ART. 37 DEL C.C.N.L. DIRIGENZA REGIONALE 1998/2001. | | | | |
| U00181 | CONTRIBUTI PREVIDENZIALI OBBLIGATORI (RIPARTO SPESE LEGALI A CARICO DELLE CONTROPARTI) | | | | |
| U00190 | ONERI PER LA MANUTENZIONE STRAORDINARIA DEGLI IMMOBILI DI PROPRIETA' REGIONALE E DELLE SEDI ISTITUZIONALI. | | | | |
| U00193 | SPESE PER L'ACQUISTO DI IMMOBILI DESTINATI A SEDI DI UFFICI E SERVIZI PUBBLICI. | | | | |
| U00242 | INTESA ISTITUZIONALE DI PROGRAMMA. APQ IN MATERIA DI RICERCA SCIENTIFICA ED INNOVAZIONE TECNOLOGICA (LEGGE 208/98 - DELIBERA CIPE N. 17/2003 - MIUR E.1.2.1; LEGGE 208/98 - DELIBERA CIPE N. 17/2003 QUOTA F4; LEGGE 208/98 - DELIBERA CIPE 20/2004 - QUOTA D.1.1.2). | | 113.168,29 | 3.382.321,26 | 3.495.489,55 |
| U00244 | INTESA ISTITUZIONALE PROGRAMMA. A.P.Q. IN MATERIA E-GOVERNMENT E SOCIETA' DELL'INFORMAZIONE NELLA REGIONE CAMPANIA. ATTO INTEGRATIVO I DEL 5/8/2005 (DELIBERA CIPE N.20/2004 QUOTA E.4; DELIBERA CIPE N.83/2003 - QUOTA DI/T E CNIPA; DELIBERA CIPE 17/2003 - QUOTA E.1.2.2 E QUOTA F 4 - LEGGE 388/2000 - FONDI CNIPA UMTS). | | 0,00 | 0,00 | 0,00 |
| U00246 | INTESA ISTITUZIONALE DI PROGRAMMA. A.P.Q. IN MATERIA E-GOVERNEMENT E SOCIETA' DELL'INFORMAZIONE NELLA REGIONE CAMPANIA (LEGGE N.208/98 - QUOTA REGIONE CAMPANIA DELIBERA CIPE N.17/2003 QUOTA F4). | | 0,00 | 0,00 | 0,00 |
| U00248 | INTESA ISTITUZIONALE DI PROGRAMMA. A.P.Q. IN MATERIA E-GOVERNEMENT E SOCIETA' DELL'INFORMAZIONE NELLA REGIONE CAMPANIA (LEGGE N.208/98 - QUOTA M.I.T. DELIBERA CIPE N.17/2003 QUOTA E.1.1.2). | | 0,00 | 0,00 | 0,00 |
| U00250 | COFINANZIAMENTO STATALE PER IL PROGRAMMA SOVVENZIONI GLOBALI PER AZIONI INNOVATIVE S.T.A.R.T. (LEGGE 183/87; DELIBERA CIPE 66/2002). | | 0,00 | 0,00 | 0,00 |
| U00255 | FINANZIAMENTO DEL SISTEMA UNIVERSITARIO CAMPANO E DELLE AGEVOLAZIONI IN MATERIA DI RICERCA E SVILUPPO (L.R.13/04) | | | | |
| U00274 | APQ DEL 16 APRILE 2004 TRA IL MIUR E LA REGIONE CAMPANIA. FINANZIAMENTO DEGLI INTERVENTI OGGETTO DEI PROGRAMMI DELLA CITTA' DELLA SCIENZA E DELL'ISTITUTO PER GLI STUDI FILOSOFICI. | | 0,00 | 0,00 | 0,00 |
| U00304 | CONTRIBUTI ORDINARI A SOSTEGNO DELL'ESERCIZIO ASSOCIATO DI FUNZIONI E SERVIZI COMUNALI DA PARTE DI COMUNITA' MONTANE E UNIONI DI COMUNI DA DISTRIBUIRE AI SENSI DELLA DISCIPLINA REGIONALE PER L'EROGAZIONE DI CONTRIBUTI A FAVORE DELL'ASSOCIAZIONISMO COMUNALE. | | 114.986,03 | 0,00 | 114.986,03 |
| U00369 | ULTIMAZIONI INTERVENTI EX COMMISSARIO DELEGATO EX OPCM 3908/2010 | | 0,00 | 1.634,80 | 1.634,80 |
| U00370 | ULTIMAZIONI INTERVENTI EX OPCM 3908/2010 AMMINISTRAZIONI LOCALI | | 0,00 | 0,00 | 0,00 |
| U00392 | RESTITUZIONE AD IMPRESE DI SOMME VERSATE A TITOLO DI ACCONTO PER L'ACQUISTO DI BENI IMMOBILI REGIONALI. | | | | |
| U00520 | FONDI DELLO STATO PER L'ACCESSO A MEZZI DI INFORMAZIONE DURANTE LE CAMPAGNE ELETTORALI, REFERENDARIE E PER LA COMUNICAZIONE POLITICA (ART. 4, COMMA 5, LEGGE 28/2000). | | 0,00 | 111.346,00 | 111.346,00 |
| U00600 | CONTRIBUTI SUI MUTUI CONTRATTI DA ENTI LOCALI PER LA REALIZZAZIONE DI OPERE PUBBLICHE. | | | | |
| U00606 | CONTRIBUTI TRENNALI IN ANNUALITA' IN SEMESTRALITA' O IN RATE COSTANTI AI PROPRIETARI CHE PROVVEDONO ALLA RICOSTRUZIONE ED ALLA RIPARAZIONE DEI LORO FABBRICATI DISTRUTTI O DANNEGGIATI DALLA GUERRA PER DESTINARLI ALLE PERSONE RIMASTE SENZA TETTO NONCHE' CONTRIBUTI AI PRIVATI STESSI SULLE ANNUALITA' DEGLI AMMORTAMENTI SUI MUTUI CONTRATTI | | 0,00 | 0,00 | 0,00 |
| U00619 | CONTRIBUTI PREVIDENZIALI SU COMPENSI PROFESSIONALI E AL PERSONALE | | | | |
| U00622 | IRAP SU COMPENSI DERIVANTI DALLE ATTIVITA' DI CUI ALLA L.R. N. 9/83 | | | | |
| U00623 | SPESE DI CUI AL FONDO NAZIONALE DESTINATO AGLI INQUILINI MOROSI INCOLPEVOLI (L. 124/2013 E L. 80/2014). | | 0,00 | 0,00 | 0,00 |
| U00756 | CONCORSO NEGLI INTERESSI PER I MUTUI DECENNALI PREVISTI DALL'ART.1 DEL D.L. 4/1/1988, N.465 CONVERTITO NELLA LEGGE 30/12/1988, N.556. | | | | |
| U00798 | SPESE PER L'ACQUISTO DI BENI DUREVOLI PER L'ATTUAZIONE DEL PROGETTO CONTI PUBBLICI TERRITORIALI. | | 0,00 | 0,00 | 0,00 |
| U00799 | ACQUISTO DI BENI NON DUREVOLI E SERVIZI IN SENSO STRETTO PER L'ATTUAZIONE DEL PROGETTO CONTI PUBBLICI TERRITORIALI. | | 0,00 | 0,00 | 0,00 |
| U00800 | SPESE PER LA FORMAZIONE, CONSULENZA TECNICA, REPORT E PUBBLICAZIONI PER L'ATTUAZIONE DEL PROGETTO CONTI PUBBLICI TERRITORIALI. | | 2.241,53 | 0,00 | 2.241,53 |
| U00801 | CONTRIBUTI SOCIALI A CARICO DELL'ENTE PER L'ATTUAZIONE DEL PROGETTO CONTI PUBBLICI TERRITORIALI (ONERI RIFLESSI). | | 0,00 | 0,00 | 0,00 |
| U00802 | SPESE GENERALI IVI COMPRESI GETTONI DI PRESENZA, RIMBORSI E MISSIONI PER L'ATTUAZIONE DEL PROGETTO CONTI PUBBLICI TERRITORIALI. | | 0,00 | 0,00 | 0,00 |
| U00803 | IMPOSTA REGIONALE SULLE ATTIVITA' PRODUTTIVE (IRAP) A CARICO DELL'ENTE PER L'ATTUAZIONE DEL PROGETTO CONTI PUBBLICI TERRITORIALI. | | 0,00 | 0,00 | 0,00 |
| U00816 | APQ IN MATERIA DI E-GOVERNMENT E SOCIETA' DELL'INFORMAZIONE NELLA REGIONE CAMPANIA - ATTO INTEGRATIVO I - INTERVENTO SD 02/D "ESTENSIONE DEI SERVIZI INFORMATIVI INTEGRATI PER LA GESTIONE DEL TERRITORIO" | | 0,00 | 0,00 | 0,00 |
| U00843 | FONDO NAZIONALE DESTINATO AGLI INQUILINI MOROSI INCOLPEVOLI (L. 124/2013 E L. 80/2014) - ALTRE IMPRESE | | 0,00 | 0,00 | 0,00 |
| U01037 | FONDO DESTINATO AL SOSTEGNO DEGLI IMPEGNI DI RISANAMENTO DEL SERVIZIO SANITARIO REGIONALE PER L'ANNO 2005 AI FINI DELLA SOTTOSCRIZIONE TRA LA REGIONE CAMPANIA ED I MINISTRI DELLA SALUTE E DELL'ECONOMIA E DELLE FINANZE DELL'ACCORDO PREVISTO DALL'ART. 1, COMMA 180, DELLA LEGGE N. 311/2004 | | | | |

Prospetto di Monitoraggio della Cassa Vincolata - Parte Spesa

| Spesa | | INTEGRAZIONI E RETTIFICHE | Pagato 2021 in c/Residui | Pagato 2021 in c/Competenza | Pagato 2021 Totale |
|--------|--|------------------------------|-----------------------------|--------------------------------|-----------------------|
| Cap | Denominazione | | | | |
| U01079 | MANUTENZIONE ORDINARIA E RIPARAZIONE DI IMPIANTI , MACCHINARI E ATTREZZATURE- PARTE VINCOLATA | | 0,00 | 0,00 | 0,00 |
| U01085 | PROSECUZIONE DEGLI INTERVENTI DI RICOSTRUZIONE NELLE ZONE DELLA CAMPANIA INTERESSATA AGLI EVENTI SISMICI DEL 1980 1981 E 1982 (D.M. 13333/1 DEL 30/12/2008 E D.I. N. 334 E 335 DEL 23/09/2011) | | 1.247.109,71 | 0,00 | 1.247.109,71 |
| U01086 | TRASFERIMENTI AI COMUNI, ELENCATI NELLA DELIBERA CIPE 37/2006, DELLE RISORSE DI CUI AL D.P.C.M 3967/2010 E S.M.I., PER LA PROSECUZIONE DEGLI INTERVENTI DI RICOSTRUZIONE NELLE ZONE DELLA CAMPANIA INTERESSATE DAGLI EVENTI SISMICI DEL 1980, 1981 E 1982. | | 0,00 | 1.050.839,20 | 1.050.839,20 |
| U01087 | FONDI TRASFERITI DALLA PRESIDENZA DEL CONSIGLIO DEI MINISTRI - DIPARTIMENTO DELLA PROTEZIONE CIVILE - ALLA REGIONE CAMPANIA, DI CUI AL D.P.C.M. N. 2720 DEL 7/APRILE/2010 P | | 0,00 | 6.765.137,09 | 6.765.137,09 |
| U01092 | SPESE PER L'ATTUAZIONE DEL PROGETTO REWARD FP7-SEC-284845.QUOTA SERVIZI | | | | |
| U01094 | SPESE PER L'ATTUAZIONE DEL PROGETTO REWARD FP7-SEC-284845. QUOTA RIMBORSO SPESE MISSIONI | | 0,00 | 0,00 | 0,00 |
| U01102 | INTERVENTI NEI BACINI IDROGRAFICI REGIONALI.(L. 18.5.89 N. 183 ARTT. 21, 23 E 31; L. 7.8.90 N. 253 ART. 9) | | 0,00 | 0,00 | 0,00 |
| U01106 | D.P.R. 27/7/99 ATTUAZIONE PROGRAMMA INTERVENTI STRATEGICI. L.183/89 ART.1 COMMA 1 | | 0,00 | 0,00 | 0,00 |
| U01107 | FONDO REGIONALE PER L'ECOSOSTENIBILITA' (ART. 15 L.R. N. 1/2008). | | | | |
| U01114 | RECUPERO E RICOMPOSIZIONE AMBIENTALE DI CAVE PER INADEMPIENZE DA PARTE DEGLI IMPRENDITORI ESTRATTIVI AUTORIZZATI (ART. 18, COMMA 5; ART. 23, COMMA 4 E ART. 6 COMMA 4 DELLA L.R. 54/85 E SS.MM. E II.) | | | | |
| U01119 | TRASFERIMENTI AD ENTI PER MANUTENZIONE ORDINARIA DEI CORSI D'ACQUA DI COMPETENZA REGIONALE. TESTO UNICO 523/1904. | | 20.362,48 | 0,00 | 20.362,48 |
| U01120 | MANUTENZIONE STRAORDINARIA DEI CORSI D'ACQUA DI COMPETENZA REGIONALE. TESTO UNICO 523/1904 DECRETO LEGISLATIVO 112/98, DECRETO LEGISLATIVO 96/99 | | | | |
| U01126 | OPERE EX AGENSUD - RISORSE FINANZIARIE PER IL COMPLETAMENTO DELLE OPERE - D.P.C.M. 12.09.00 - 3 OTTOBRE 2002. RICERCHE E STUDI | | | | |
| U01127 | COMPLETAMENTO DELLE OPERE DI CUI AL TITOLO VIII DELLA LEGGE 14 MAGGIO 1981 N. 219 E SUCCESSIVE MODIFICAZIONI (ART. 22 L.8/8/95, N. 341) | | 0,00 | 0,00 | 0,00 |
| U01140 | MUTUO CON ONERI A CARICO DELLO STATO DESTINATO AGLI INTERVENTI DI RICOSTRUZIONE. (D.L. 13 MAGGIO 1999 N. 132 CONVERTITO IN LEGGE 13/7/1999, N. 226).SISMA DEL 9/9/98. | | 0,00 | 0,00 | 0,00 |
| U01167 | INCARICHI PROFESSIONALI PER LA REALIZZAZIONE DI INVESTIMENTI ED INCENTIVO ALLA PROGETTAZIONE ART. 92 D.LGS. 163/2006 | | | | |
| U01178 | FONDI PER L'ATTUAZIONE DEL PROGRAMMA DEGLI INTERVENTI DI MITIGAZIONE SISMICA E PER VERIFICHE STRUTTURALI DI EDIFICI PUBBLICI STRATEGICI AI FINI DI PROTEZIONE CIVILE (ORDINANZE PRESIDENZA CONSIGLIO MINISTRI N.3274 DEL 20/3/2003 E N.3362 DELL'8/7/2004). | | | | |
| U01180 | DIFESA SUOLO. ATTUAZIONE DEL PROGRAMMA DI INTERVENTI URGENTI NELLE AREE A RISCHIO IDROGEOLOGICO EX ART. 1, COMMA 2, DEL D.L. 11/6/98 N. 180 (ART. 8, COMMA 2, D.L. 180/98 CONVERTITO IN LEGGE 3/8/98 N. 267). QUOTE ANNI 1999/2000 | | 349.988,64 | 0,00 | 349.988,64 |
| U01190 | INTESA ISTITUZIONALE DI PROGRAMMA - ACCORDO DI PROGRAMMA QUADRO " DIFESA DEL SUOLO" (DELIBERA CIPE 17/2003 - QUOTA F.4 E QUOTA E.4 - LEGGE 208/98).AMMINISTRAZIONI LOCALI. | | 1.334.408,44 | 0,00 | 1.334.408,44 |
| U01205 | SPESE PER L'ATTUAZIONE DEL PROGETTO SUPER FP7-SEC-606853. QUOTA SERVIZI | | 0,00 | 0,00 | 0,00 |
| U01206 | ATTIVITA' DIMOSTRATIVE, FORMATIVE E DIVULGATIVE IN MATERIA FORESTALE - ATTUAZIONE LEGGE 2/12/98, N.423 ED ATTUAZIONE D.L.GS. 18/5/2001, N.227. | | 0,00 | 0,00 | 0,00 |
| U01207 | SPESE PER L'ATTUAZIONE DEL PROGETTO SUPER FP7-SEC-606853. QUOTA RIMBORSO SPESE MISSIONI | | 0,00 | 0,00 | 0,00 |
| U01215 | PROGRAMMA DI RAFFORZAMENTO PER IL SUPPORTO TECNICO SPECIALISTICO A SOSTEGNO DEL SERVIZIO FITOSANITARIO REGIONALE E SPESE PER I COMPITI DI ISTITUTO DEGLI ISPETTORI FITOSANITARI (D.LVO 19/08/2005 N. 214) | | 0,00 | 42.597,02 | 42.597,02 |
| U01216 | UN ALBERO PER OGNI NEONATO E/O MINORE ADOTTATO E DIVULGAZIONE FORESTALE (LEGGE 29/1/1992, N.113; L.R. 28/12/1992, N.14 ; L.R. 15/03/2011 N.4) | | | | |
| U01219 | SPESE A SOSTEGNO DEL SERVIZIO FITOSANITARIO REGIONALE (D.LVO 19/08/2005 N. 214). | | 35.774,62 | 12.656,80 | 48.431,42 |
| U01221 | SPESE A SOSTEGNO DEL SERVIZIO FITOSANITARIO REGIONALE (D.LVO 19/08/2005 N. 214). ATTIVITA' SPECIALISTICA CON ENTI CENTRALI DELLO STATO. | | 0,00 | 0,00 | 0,00 |
| U01223 | SPESE A SOSTEGNO DEL SERVIZIO FITOSANITARIO REGIONALE (D.LVO 19/08/2005 N. 214). ATTIVITA' SPECIALISTICA CON LE AMMINISTRAZIONI LOCALI. | | 24.000,00 | 0,00 | 24.000,00 |
| U01224 | INTESA ISTITUZIONALE DI PROGRAMMA - APQ DIFESA SUOLO - I ATTO INTEGRATIVO | | 0,00 | 0,00 | 0,00 |
| U01225 | INCENTIVO PER ATTIVITA' DI PROGETTAZIONE DI LAVORI, SERVIZI E FORNITURE NONCHÉ ATTIVITA' TECNICO-AMMINISTRATIVE AD ESSE CONNESSE DI CUI ALL'ART. 92 DECRETO LEGISLATIVO 12 APRILE 2006 N. 163 E SS.MM.II. AD ALL'ART. 11 DELLA LEGGE REGIONALE 27 FEBBRAIO 2007 N. 3 E SS.MM.II. | | | | |
| U01226 | INTESA ISTITUZIONALE DI PROGRAMMA - ACCORDO DI PROGRAMMA QUADRO DIFESA DEL SUOLO - II ATTO INTEGRATIVO - AMMINISTRAZIONI LOCALI | | 0,00 | 0,00 | 0,00 |
| U01230 | REALIZZAZIONE DI INTERVENTI PER LA MITIGAZIONE DEL RISCHIO SISMICO E MICROZONAZIONE SISMICA. | | 2.312.296,86 | 0,00 | 2.312.296,86 |
| U01231 | IMPOSTA REGIONALE SULLE ATTIVITÀ PRODUTTIVE (I.R.A.P) PER LE ATTIVITÀ DELLA MISSIONE 09 PROGRAMMA 03. | | | | |
| U01233 | CONTRIBUTI SOCIALI A CARICO DELL'ENTE PER LE ATTIVITÀ DELLA MISSIONE 09 PROGRAMMA 03. | | | | |
| U01234 | SPESE DI MANUTENZIONE STRAORDINARIA DEL TERMOVALORIZZATORE DI ACERRA. | | | | |
| U01236 | SPESE CORRENTI INERENTI ALLA GESTIONE DEL TERMOVALORIZZATORE DI ACERRA - ASSICURAZIONE. | | | | |
| U01238 | SPESE CORRENTI INERENTI ALLA GESTIONE DEL TERMOVALORIZZATORE DI ACERRA. | | | | |
| U01240 | IMPOSTE E TASSE - IMU | | | | |
| U01241 | DEBITO IVA COME DA RISULTANZE DELLA LIQUIDAZIONE PERIODICA | | | | |
| U01244 | CONTRIBUTO PER IL RISTORO AMBIENTALE AL COMUNE DI ACERRA | | | | |

Prospetto di Monitoraggio della Cassa Vincolata - Parte Spesa

| Spesa | | INTEGRAZIONI E RETTIFICHE | Pagato 2021 in c/Residui | Pagato 2021 in c/Competenza | Pagato 2021 Totale |
|---------------------|--|------------------------------|-----------------------------|--------------------------------|-----------------------|
| Cap | Denominazione | | | | |
| U01252 | FINANZIAMENTO NAZIONALE PER LO SVOLGIMENTO DELLE FUNZIONI CONFERITE ALLE REGIONI AI FINI DELLA CONSERVAZIONE E DELLA DIFESA DAGLI INCENDI DEL PATRIMONIO BOSCHIVO NAZIONALE ART. 12 COMMA 2, L. 353/2000 | | 0,00 | 0,00 | 0,00 |
| U01257 | FONDI DEL MINISTERO DELL'AMBIENTE PER LA BONIFICA DEL SITO LITORALE DOMIZIO FLEGREO | | 0,00 | 0,00 | 0,00 |
| U01258 | FONDI PER L'ATTUAZIONE DEL PROGRAMMA DEGLI INTERVENTI DI MITIGAZIONE SISMICA E PER VERIFICHE STRUTTURALI DI EDIFICI PUBBLICI STRATEGICI AI FINI DI PROTEZIONE CIVILE (O.P.C.M. N.3274 DEL 20/3/2003 E N.3362 DELL'8/7/2004). AMMINISTRAZIONI LOCALI | | 702.184,20 | 0,00 | 702.184,20 |
| U01261 | INCENTIVO PER ATTIVITÀ DI PROGETTAZIONE DI LAVORI, SERVIZI E FORNITURE NONCHÉ ATTIVITÀ TECNICO-AMMINISTRATIVE AD ESSE CONNESSE DI CUI ALL'ART. 92 DEL DECRETO LEGISLATIVO 12 APRILE 2006 N. 163 E SS.MM.II. ED ALL'ART. 11 DELLA LEGGE REGIONALE 27 FEBBRAIO 2007 N. 3 E SS.MM.II. | | | | |
| U01263 | IMPOSTA REGIONALE SULLE ATTIVITÀ PRODUTTIVE (I.R.A.P.) PER LE ATTIVITÀ DELLA MISSIONE 09 PROGRAMMA 03 | | | | |
| U01265 | CONTRIBUTI SOCIALI A CARICO DELL'ENTE PER LE ATTIVITÀ DELLA MISSIONE 09 PROGRAMMA 03 | | | | |
| U01268 | FONDI DEL MINISTERO DELL'AMBIENTE PER LA BONIFICA DEL SITO LITORALE DOMITIO FLEGREO - INCENTIVO EX ART. 92 DEL D.LGS. N. 12/04/2006 N. 163 SS.MM.II. E ART. 11 DELLA L.R. 27/02/2007 N. 3 SS.MM.II. | | 0,00 | 0,00 | 0,00 |
| U01269 | FONDI DEL MINISTERO DELL'AMBIENTE PER LA BONIFICA DEL SITO LITORALE DOMITIO FLEGREO - I.R.A.P. | | 0,00 | 0,00 | 0,00 |
| U01270 | FONDI DEL MINISTERO DELL'AMBIENTE PER LA BONIFICA DEL SITO LITORALE DOMITIO FLEGREO - CONTRIBUTI PREVIDENZIALI | | 0,00 | 0,00 | 0,00 |
| U01275 | REALIZZAZIONE DI INTERVENTI PER LA MITIGAZIONE DEL RISCHIO SISMICO E MICROZONAZIONE SISMICA.HARDWARE | | 13.692,06 | 0,00 | 13.692,06 |
| U01287 | REALIZZAZIONE DI INTERVENTI PER LA MITIGAZIONE DEL RISCHIO SISMICO E MICROZONAZIONE SISMICA.COMPETENZE PROFESSIONALI | | 0,00 | 0,00 | 0,00 |
| U01288 | ACQUISTO IMPIANTI E MACCHINARI PER LE ATTIVITÀ DA SVOLGERE PRESSO IL CENTRO REGIONALE SPERIMENTALE DI MOLTIPLICAZIONE E CERTIFICAZIONE DEI MATERIALI VEGETALI E DAI VIVAI E FORESTE DEMANIALI | | | | |
| U01289 | REALIZZAZIONE DI INTERVENTI PER LA MITIGAZIONE DEL RISCHIO SISMICO E MICROZONAZIONE SISMICA.COLLABORAZIONI COORDINATE | | 0,00 | 0,00 | 0,00 |
| U01290 | SPESE PER FABBRICATI APPRESTAMENTI PROTETTIVI INFRASTRUTTURE IDRAULICHE ED OPERE PER LA SISTEMAZIONE DEL SUOLO PER LE ATTIVITÀ DA SVOLGERE PRESSO IL CENTRO REGIONALE SPERIMENTALE DI MOLTIPLICAZIONE E CERTIFICAZIONE DEI MATERIALI VEGETALI E DAI VIVA | | | | |
| U01291 | IMPOSTA REGIONALE SULLE ATTIVITÀ PRODUTTIVE (IRAP) | | 0,00 | 0,00 | 0,00 |
| U01293 | CONTRIBUTI SOCIALI A CARICO DELL'ENTE | | 0,00 | 0,00 | 0,00 |
| U01333 | SPESE A SOSTEGNO DEL SERVIZIO FITOSANITARIO REGIONALE (D.LVO 19/08/2005 N.214. | | 16.091,45 | 0,00 | 16.091,45 |
| U01334 | SPESE A SOSTEGNO DEL SERVIZIO FITOSANITARIO REGIONALE (D.LVO 19/08/2005 N. 214). - ATTIVITÀ SPECIALISTICA CON LE AMMINISTRAZIONI LOCALI | | 115.878,28 | 0,00 | 115.878,28 |
| U01337 | SPESE PER IL MIGLIORAMENTO E POTENZIAMENTO DEL SERVIZIO FITOSANITARIO REGIONALE PER LE FINALITÀ PREVISTE DAL D.LGS 19 AGOSTO 2005 N. 214 - CONTO CAPITALE. | | 120.431,15 | 0,00 | 120.431,15 |
| U01342 | SPESE PER LA FORMAZIONE AI FINI DEL RAFFORZAMENTO DEL SISTEMA DEI CONTI PUBBLICI TERRITORIALI. | | 0,00 | 0,00 | 0,00 |
| U01377 | RIMBORSI DI CANONI DI CONCESSIONE (D.LGS. 112/98, ART. 89, COMMA 1, LETT. D, E - D.LGS. 96/99) | | 0,00 | 2.279,85 | 2.279,85 |
| U01404 | SPESE PER COMMISSIONI E COMITATI DI CUI ALLA L. N. 26/2012. ATTIVITÀ REGIONALI | | | | |
| U01406 | IMPLEMENTAZIONE E AGGIORNAMENTO DEL SISTEMA INFORMATIVO REGIONALE PER L'ANAGRAFICA DEI CACCIATORI E PER LA ISCRIZIONE AGLI ATC. | | | | |
| U01407 | STAMPATI CONNESSI ALLE ATTIVITÀ DI TUTELA DELLA FAUNA E ALLA GESTIONE DELLA CACCIA. | | | | |
| U01417 | CONTRIBUTI A FAVORE DELLE ASSOCIAZIONI VENATORIE DI PROTEZIONE AMBIENTALE PER L'ESPLETAMENTO DI COMPITI E/O INIZIATIVE NELL'AMBITO DELLA CACCIA AI SENSI DEGLI ART. 8 COMMA 4 E ART. 28 COMMA 10 DELLA L.R. 26/2012 E SMI | | | | |
| U01419 | CONTRIBUTO AI CRAS PER LA TUTELA E LA CURA DELLA FAUNA SELVATICA | | | | |
| U01422 | INVESTIMENTI REGIONALI A TUTELA DELLA FAUNA SELVATICA NELL'AMBITO DELLE SUPERFICI GESTITE DAI SERVIZI TERRITORIALI PROVINCIALI DELLA DIREZIONE GENERALE 52-06. | | | | |
| U01430 | INVESTIMENTI REGIONALI PER L'INCREMENTO E LA TUTELA DELLA FAUNA SELVATICA . | | | | |
| U01442 | SPESE PER LE ATTIVITÀ DERIVANTI DALL'ATTUAZIONE DELLA LEGGE N.10/2013 ART. 7 - DISPOSIZIONI PER LA TUTELA E LA SALVAGUARDIA DEGLI ALBERI MONUMENTALI, DEI FILARI E DELLE ALBERATURE DI PARTICOLARE PREGIO PAESAGGISTICO, NATURALISTICO, MONUMENTALE, STORICO E CULTURALE | | 0,00 | 0,00 | 0,00 |
| 1464 (fino al 2011) | ATTUAZIONE DEL PROGETTO AGIRE POR | | | | |
| U01508 | ATTIVITÀ DI MONITORAGGIO E STUDIO DI CUI ALL'ART. 4, COMMA 176, LEGGE 350/2003 | | 72.978,52 | 0,00 | 72.978,52 |
| U01509 | INTESA ISTITUZIONALE DI PROGRAMMA - ACCORDO DI PROGRAMMA QUADRO "TUTELA DELLE ACQUE E GESTIONE INTEGRATA DELLE RISORSE IDRICHE" SOTTOSCRITTO IL 30/12/2013 - INFRASTRUTTURE IDRAULICHE | | 4.913.767,66 | 0,00 | 4.913.767,66 |
| U01510 | CONTRIBUTO QUINDICENNALE DELLO STATO PER L'ATTUAZIONE DEL SERVIZIO IDRICO INTEGRATO ART. 144, COMMA 17, LEGGE 388/2000 | | 64.589,00 | 0,00 | 64.589,00 |
| U01511 | INTESA ISTITUZIONALE DI PROGRAMMA - ACCORDO DI PROGRAMMA QUADRO "TUTELA DELLE ACQUE E GESTIONE INTEGRATA DELLE RISORSE IDRICHE" SOTTOSCRITTO IL 30/12/2013 - INCARICHI PROFESSIONALI | | 88.816,00 | 1.175.953,72 | 1.264.769,72 |
| U01513 | INTESA ISTITUZIONALE DI PROGRAMMA - ACCORDO DI PROGRAMMA QUADRO "TUTELA DELLE ACQUE E GESTIONE INTEGRATA DELLE RISORSE IDRICHE" SOTTOSCRITTO IL 30/12/2013 - CONTRIBUTI | | 0,00 | 0,00 | 0,00 |
| U01516 | DISINQUINAMENTO DEL BACINO DEL FIUME ISCLERO - IMPIANTO E COLLETTORI DI DUGENTA (L.11.3.88 N.67) PROGETTO FIO 1989 N.46 | | 1.144.081,85 | 0,00 | 1.144.081,85 |
| U01517 | SPESE PER IL MIGLIORAMENTO E POTENZIAMENTO DEL SERVIZIO FITOSANITARIO REGIONALE PER LE FINALITÀ PREVISTE DAL D.LGS. 19 AGOSTO 2005 N. 214. | | | | |
| U01520 | COSTRUZIONE DELLA RETE IDRICA E FOGNARIA DI TORRE ANNUNZIATA(L.11.3.88, N.67) PROGETTO FIO 1989 N.51 | | 0,00 | 0,00 | 0,00 |
| U01521 | GESTIONE DEI SISTEMI ACQUEDOTTISTICI REGIONALI FINANZIATA CON QUOTA PARTE DEL CONTRIBUTO EX ART. 12, COMMA 9, D.L. 2/03/2012, N. 16 CONVERTITO CON MODIFICAZIONE DALLA L. 26/04/2012, N. 44 (ART. 1, COMMA 103, L.R. N. 5 DEL 6 MAGGIO 2013) | | 0,00 | 0,00 | 0,00 |
| U01523 | GESTIONE DEI COMPLESSI DEPURATIVI REGIONALI FINANZIATA CON QUOTA PARTE DEL CONTRIBUTO EX ART. 12, COMMA 9, D.L. 2/03/2012, N. 16 CONVERTITO CON MODIFICAZIONE DALLA L. 26/04/2012, N. 44 (ART. 1, COMMA 103, L.R. N. 5 DEL 6 MAGGIO 2013) | | 0,00 | 0,00 | 0,00 |
| U01540 | INTESA ISTITUZIONALE DI PROGRAMMA - ACCORDO DI PROGRAMMA QUADRO "TUTELA DELLE ACQUE E GESTIONE INTEGRATA DELLE RISORSE IDRICHE" (DELIBERA CIPE 138/00 - LEGGE 208/98)." | | 0,00 | 0,00 | 0,00 |

Prospetto di Monitoraggio della Cassa Vincolata - Parte Spesa

| Spesa | | INTEGRAZIONI E RETTIFICHE | Pagato 2021 in c/Residui | Pagato 2021 in c/Competenza | Pagato 2021 Totale |
|--------|--|------------------------------|-----------------------------|--------------------------------|-----------------------|
| Cap | Denominazione | | | | |
| U01542 | INTESA ISTITUZIONALE DI PROGRAMMA - ACCORDO DI PROGRAMMA QUADRO "TUTELA DELLE ACQUE E GESTIONE INTEGRATA DELLE RISORSE IDRICHE" (DELIBERA CIPE 36/02 QUOTA E.4 - LEGGE 208/98). | | 0,00 | 0,00 | 0,00 |
| U01543 | INTERVENTI EX O.P.C.M. N. 4016/2012 - INFRASTRUTTURE | | 267.510,05 | 5.085.285,41 | 5.352.795,46 |
| U01544 | INTESA ISTITUZIONALE DI PROGRAMMA - ACCORDO DI PROGRAMMA QUADRO "TUTELA DELLE ACQUE E GESTIONE INTEGRATA DELLE RISORSE IDRICHE" (DELIBERA CIPE 17/03 QUOTA F.4 - LEGGE 2 | | 0,00 | 0,00 | 0,00 |
| U01546 | INTESA ISTITUZIONALE DI PROGRAMMA - ACCORDO DI PROGRAMMA QUADRO "TUTELA DELLE ACQUE E GESTIONE INTEGRATA DELLE RISORSE IDRICHE" - FONDI MINISTERO AMBIENTE E TUTELA DEL | | 0,00 | 0,00 | 0,00 |
| U01547 | INTESA ISTITUZIONALE DI PROGRAMMA - ACCORDO DI PROGRAMMA QUADRO "TUTELA DELLE ACQUE E GESTIONE INTEGRATA DELLE RISORSE IDRICHE" - INFRASTRUTTURE IDRAULICHE | | 0,00 | 0,00 | 0,00 |
| U01555 | PROGRAMMA INTERVENTI MITIGAZIONE RISCHIO IDRAULICO BACINO FIUME SARNO - SERVIZI TECNICI | | 0,00 | 0,00 | 0,00 |
| U01556 | RIUTILIZZO ECONOMIEAPQ TUTELA DELLE ACQUE E GESTIONE INTEGRATA DELLERISORSE IDRICHE PER INTERVENTI DI RISANAMENTO AMBIENTALE SUL TERRITORIO REGIONALE | | 0,00 | 0,00 | 0,00 |
| U01557 | INTERVENTI EX O.P.C.M. N. 4016/2012 - COMPETENZE PROFESSIONALI | | 100.825,16 | 225.740,19 | 326.565,35 |
| U01558 | INTESA ISTITUZIONALE DI PROGRAMMA - APQ "TUTELA DELLE ACQUE E GESTIO" INTEGRATA DELLE RISORSE IDRICHE" - ATTO INTEGRAVO SOTTOSCRITTO IL 21/12/2007 - DELIBERA CIPE 36/0 | | 0,00 | 0,00 | 0,00 |
| U01559 | INTERVENTI EX O.P.C.M. N. 4016/2012 - ESPROPRI | | 2.009,63 | 21.566,00 | 23.575,63 |
| U01571 | INTERVENTI EX O.P.C.M. N. 4016/2012 - ALTRE IMPRESE | | 0,00 | 1.009.239,53 | 1.009.239,53 |
| U01573 | SPESE PER PRESTAZIONI PROFESSIONALI, SPECIALISTICHE E DI RICERCA FINALIZZATE AL RAFFORZAMENTO DEL SISTEMA DEI CONTI PUBBLICI TERRITORIALI (RISORSE PREMIALI 2014-2020; DELIBERA CIPE 48/2017). | | 0,00 | 0,00 | 0,00 |
| U01575 | SPESE PER L'ACQUISTO DI BENI DUREVOLI PER IL RAFFORZAMENTO DEL SISTEMA DEI CONTI PUBBLICI TERRITORIALI (RISORSE PREMIALI 2014-2020; DELIBERA CIPE 48/2017). | | 37.362,50 | 0,00 | 37.362,50 |
| U01577 | SPESE PER L'ACQUISTO DI BENI NON DUREVOLI E SERVIZI PER IL RAFFORZAMENTO DEL SISTEMA DEI CONTI PUBBLICI TERRITORIALI (RISORSE PREMIALI 2014-2020; DELIBERA CIPE 48/2017). | | 275,55 | 0,00 | 275,55 |
| U01584 | SPESE SOSTENUTE PER IL COORDINAMENTO DEGLI INTERVENTI E DI TUTTE LE INIZIATIVE PER FRONTEGGIARE LA SITUAZIONE EMERGENZIALE DELLE ECCEZIONALI AVVERSIATA' ATMOSFERICHE | | 0,00 | 0,00 | 0,00 |
| U01585 | SPESE SOSTENUTE PERIL COORDINAMENTO DEGLI INTERVENTI E DI TUTTE LE INIZIATIVE PER FRONTEGGIARE LA SITUAZIONE EMERGENZIALE DELLE ECCEZIONALI AVVERSIATA' - IMPRESE | | 0,00 | 0,00 | 0,00 |
| U01589 | UTENZE E CANONI PER LA GESTIONE DEI SISTEMI ACQUEDOTTISTICI REGIONALI. | | | | |
| U01590 | GESTIONE E MANUTENZIONE ORDINARIA DEI SISTEMI ACQUEDOTTISTICI REGIONALI FINANZIATA CON QUOTA PARTE DEL CONTRIBUTO EX ART. 12, COMMA 9, D.L. 2/03/2012, N. 16. CONVERTITO CON MODIFICAZIONE DALLA L. 26/04/2012, N. 44. (ART 1, COMMA 103, L.R. N. 5 DEL 6 MAGGIO 2013). | | 0,00 | 0,00 | 0,00 |
| U01592 | ATTUAZIONE DELLA STRATEGIA MARINA DI CUI AL D.LGS. 190/2010, ATTIVITA' DI INDAGINE, INFORMAZIONI TECNICI-SCIENTIFICHE A SALVAGUARDIA DELLA BIODIVERSITA' ED ECOSISTEMA MARINO | | 0,00 | 0,00 | 0,00 |
| U01600 | DECRETO LEGGE N. 185 DEL 25 NOVEMBRE 2015 - D.G.R. N. 608 DEL 26/11/2015 - PIANO STRALCIO OPERATIVO PER LO SMALTIMENTO DELLE ECOBALLE | | 11.095.975,61 | 4.631.489,09 | 15.727.464,70 |
| U01602 | INTERVENTI DI PREVENZIONE E RISANAMENTO DELL'INQUINAMENTO DEI CORPI IDRICI EX ART. 136 CO. 1 DEL D.LGS. N. 152/06. | | 0,00 | 0,00 | 0,00 |
| U01603 | TRASFERIMENTO AD AMMINISTRAZIONI PUBBLICHE - ART. 136 D.LGS 152/200 | | 108.000,00 | 0,00 | 108.000,00 |
| U01606 | FONDO EX ART. 3, COMMA 27, L. 28/12/95 N. 549 DESTINATO AL FINANZIAMENTO DI INTERVENTI IN MATERIA DI TUTELA AMBIENTALE REALIZZATI DA ENTI PUBBLICI | | 0,00 | 0,00 | 0,00 |
| U01610 | PROGRAMMA TRIENNALE DI TUTELA AMBIENTALE 1989/91. REALIZZAZIONE DEGLI INTERVENTI DEAC10, DEAC11, DEAC12 E DEAC14 (LEGGE 28.08.89 n° 305) | | | | |
| U01614 | FINANZIAMENTO STATALE DEL PROGRAMMA DI INFORMAZIONE, FORMAZIONE ED EDUCAZIONE AMBIENTALE - INFEA. | | 0,00 | 0,00 | 0,00 |
| U01620 | APQ PER LA DEFINIZIONE DGLI INTERVENTI DI MESSA IN SICUREZZA E BONIFICA DELLE AREE COMPRESSE NEL SITO DI INTERESSE NAZIONALE DI NAPOLI ORIENTALE STIPULATO IN ROMA IL 15 NOVEMBRE 2007. | | 0,00 | 0,00 | 0,00 |
| U01628 | REALIZZAZIONE DEL SISTEMA INFORMATIVO REGIONALE AMBIENTALE CON FUNZIONI DI PFR SINANET | | 0,00 | 0,00 | 0,00 |
| U01630 | GESTIONE E MANUTENZIONE ORDINARIA DEGLI IMPIANTI DI DEPURAZIONE REGIONALI FINANZIATI CON QUOTA PARTE DEL CONTRIBUTO EX ART. 12, COMMA 9, D.L. 2/03/2012, N. 16. CONVERTITO CON MODIFICAZIONE DALLA L. 26/04/2012, N. 44. (ART 1, COMMA 103, L.R. N. 5 DEL 6 MAGGIO 2013). | | 0,00 | 0,00 | 0,00 |
| U01655 | REALIZZAZIONE DI INTERVENTI DI TUTELA AMBIENTALE DI CUI ALL'ART. 3, COMMA 27, L. 28/12/95 N. 549 | | 0,00 | 0,00 | 0,00 |
| U01666 | FONDI DEL MINISTERO DELL'AMBIENTE PER L'ATTUAZIONE DEL PROGRAMMA TRIENNALE PER LA TUTELA DELL'AMBIENTE 1994/96. AREA PROGRAMMATA 'B' - AREE URBANE (L. 28/8/89 N.305) DELIB. CIPE 21.12.93 E SUCCESSIVE MODIFICHE ED INTEGRAZIONI | | 0,00 | 0,00 | 0,00 |
| U01670 | CONTRIBUTI DELLO STATO PER PIANI DI RISANAMENTO CATASTO REGIONALE E ATTIVITA' DI CONTROLLO IN MATERIA DI PROTEZIONE DALLE ESPOSIZIONI A CAMPI ELETTRICI, MAGNETICI ED ELETTROMAGNETICI | | 0,00 | 0,00 | 0,00 |
| U01674 | SPESE PER LO SMALTIMENTO DELLE SCORIE E DELLE POLVERI GENERATE DAGLI IMPIANTI DI TRATTAMENTO DEI RIFIUTI DI ACERRA E CAIVANO | | | | |
| U01705 | RIMBORSI DI SOMME INDEBITAMENTE PAGATE DAI COMUNI ALLA REGIONE CAMPANIA RELATIVAMENTE A VOCI DI ENTRATA DI PERTINENZA DELLA UOD 08 | | 0,00 | 0,00 | 0,00 |
| U01710 | ADP "AREE DEL LITORALE VESUVIANO" - STUDI, INDAGINI E REDAZIONE DI PIANI DI INDAGINI PRELIMINARI E DI CARATTERIZZAZIONE | | 0,00 | 0,00 | 0,00 |
| U01751 | RISORSE EX OPCM N. 4016/2012 - PROTOCOLLO D'INTESA STIPULATO IN DATA 5/08/2020 - CONTRIBUTI AGLI INVESTIMENTI AD ALTRE IMPRESE | | 2.240.000,00 | 0,00 | 2.240.000,00 |
| U01884 | SPESE DI FUNZIONAMENTO NUCLEO DI VALUTAZIONE E VERIFICA DEGLI INVESTIMENTI PUBBLICI - QUOTA LIBERA | | 0,00 | 0,00 | 0,00 |
| U01886 | SPESE DI FUNZIONAMENTO NUCLEO DI VALUTAZIONE E VERIFICA DEGLI INVESTIMENTI PUBBLICI- QUOTA VINCOLATA. | | 0,00 | 0,00 | 0,00 |
| U01901 | REALIZZAZIONE INTERVENTI EX OPCM 3914/2010 | | 16.575,17 | 0,00 | 16.575,17 |
| U01903 | REALIZZAZIONE INTERVENTI EX OPCM 3914/2010 - INCARICHI PROF. | | 0,00 | 0,00 | 0,00 |
| U02067 | INDENNITA' DI FINE MANDATO AGLI ASSESSORI REGIONALI NON CONSIGLIERI (ART. 10, L.R. N. 7/2019; COMMA 2-BIS, ART. 3, L.R. 13/1996) | | 0,00 | 0,00 | 0,00 |
| U02095 | FONDO REGIONALE DI SOSTEGNO ALLA LOCAZIONE | | 0,00 | 0,00 | 0,00 |
| U02097 | REALIZZAZIONE IN COFINANZIAMENTO DI UN PROGRAMMA DI INTERVENTI PER LO SVILUPPO E LA MESSA IN SICUREZZA DI ITINERARI E PERCORSI CICLABILI E PEDONALI AI SENSI DEL COMMA 640 ART. 1 LEGGE 28 DICEMBRE 2015, N. 208 (DECRETO MIT N. 468 DEL 27.12.2017) | | 61.338,19 | 13.406,59 | 74.744,78 |
| U02113 | SPESE PER IL PERSONALE PER LE ATTIVITÀ SUI PORTI REGIONALI (ART. 1 COMMA 129 L.R. N. 5/2013) | | 4.984,76 | 0,00 | 4.984,76 |
| U02114 | SPESE DI FUNZIONAMENTO OSSERVATORIO REGIONALE - COFINANZIATA DALL'AUTORITA' PER LA VIGILANZA SUI LAVORI PUBBLICI | | 0,00 | 0,00 | 0,00 |
| U02132 | FEDERALISMO AMMINISTRATIVO. FONDI DELLO STATO PER L'EDILIZIA STATALE (D.LGVO 31/3/98 N. 112). | | | | |
| U02138 | FEDERALISMO AMMINISTRATIVO. FONDI DELLO STATO IN MATERIA DI VIABILITA' EX ART. 99 DEL D.LGS. 112/98. | | 407.382,33 | 0,00 | 407.382,33 |
| U02144 | INTERVENTI IN MATERIA DI PARCHEGGI (ART.3, L.24.3.89, N.122) | | 0,00 | 0,00 | 0,00 |

Prospetto di Monitoraggio della Cassa Vincolata - Parte Spesa

| Spesa | | INTEGRAZIONI E RETTIFICHE | Pagato 2021 in c/Residui | Pagato 2021 in c/Competenza | Pagato 2021 Totale |
|--------|--|---------------------------|--------------------------|-----------------------------|--------------------|
| Cap | Denominazione | | | | |
| U02146 | INTERVENTI IN MATERIA DI PARCHEGGI NEI COMUNI AD ALTA TENSIONE DI TRAFFICO (ART.6, L.24.3.89, N.122) | | 0,00 | 0,00 | 0,00 |
| U02152 | CONTRIBUTI QUINDICENNALI PER L'ATTUAZIONE DELLA MOBILITA' CICLISTICA (L. 366 DEL 19/10/98) | | 0,00 | 0,00 | 0,00 |
| U02159 | REALIZZAZIONE IN COFINANZIAMENTO DI UN PROGRAMMA DI INTERVENTI PER LO SVILUPPO E LA MESSA IN SICUREZZA DI ITINERARI E PERCORSI CICLABILI E PEDONALI (DECRETO MIT N. 481 DEL 29/12/2016) | | 68.051,94 | 0,00 | 68.051,94 |
| U02160 | ATTUAZIONE DELLE MISURE RELATIVE AL FONDO DI ROTAZIONE PREVISTO DALL'ART. 1, COMMA 9-BIS, D.L. 174/2012 | | 0,00 | 0,00 | 0,00 |
| U02167 | IMPIANTI DI TRATTAMENTO R.S.U. PER PROGETTI AMBIENTALI FINANZIATI CON LE RISORSE LIBERATE DEL POR FESR 2000/2006 | | | | |
| U02174 | FONDI DESTINATI AL TRASPORTO PUBBLICO LOCALE PER SERVIZI PUBBLICI ESSENZIALI DI TRASPORTO MARITTIMO | | 184.520,00 | 442.642,20 | 627.162,20 |
| U02181 | FONDI DESTINATI AL TRASPORTO PUBBLICO LOCALE SU STRADA (ART. 1, COMMI 298 E 299, DELLA LEGGE 24/12/2007, N. 244) | | 56.162.294,49 | 221.848.812,84 | 278.011.107,33 |
| U02183 | FONDI DESTINATI AL TRASPORTO PUBBLICO LOCALE PER SERVIZI MINIMI SU GOMMA. | | 47.979.238,80 | 169.597.309,20 | 217.576.548,00 |
| U02195 | INCENTIVO AI DIPENDENTI EX ART. 92 D. LGS. N. 163/06 E SS.MM.II. PER PROGETTI AMBIENTALI FINANZIATI CON LE RISORSE LIBERATE DEL POR FESR 2000/2006 | | | | |
| U02199 | INCARICHI PROFESSIONALI PER PROGETTI AMBIENTALI FINANZIATI CON LE RISORSE LIBERATE DEL POR FESR 2000/2006 | | | | |
| U02201 | VERSAMENTI INAIL, INPS ED ALTRI ENTI PREVIDENZIALI PER PROGETTI AMBIENTALI FINANZIATI CON LE RISORSE LIBERATE DEL POR FESR 2000/2006 | | | | |
| U02205 | RESTITUZIONE COMPETENZE ALL'EX GESTORE DEL "FONDO DI GARANZIA PER IL FINANZIAMENTO A MEDIO E LUNGO TERMINE DEGLI INVESTIMENTI DELLE PMI CAMPANE" | | 0,00 | 0,00 | 0,00 |
| U02207 | VERSAMENTI IRAP PER PROGETTI AMBIENTALI FINANZIATI CON LE RISORSE LIBERATE DEL POR FESR 2000/2006 | | | | |
| U02222 | FONDI FESR PER L'ATTUAZIONE DEI PROGRAMMI DI INIZIATIVA COMUNITARIA 2000/2006: INTERREG II, INTERREG III ED ALTRI. | | | | |
| U02226 | FONDI DELLO STATO DI COFINANZIAMENTO FESR PER L'ATTUAZIONE DEI PROGRAMMI DI INIZIATIVA COMUNITARIA 2000/2006(INTERREG II, INTERREG III, URBAN) DELLE AZIONI INNOVATIVE; COFINANZIAMENTO DI PROGETTI DI PARTENARIATO INTERNAZIONALE REALIZZATI CON ALTRI STRUMENTI FINANZIARI COMUNITARI. | | | | |
| U02229 | INTESA ISTITUZIONALE DI PROGRAMMA DEL 16/2/2000 - A.P.Q. PROTOCOLLO AGGIUNTIVO INFRASTRUTTURE PER I SISTEMI URBANI DA REALIZZARE CON RISORSE LEGGI N. 64/86 E N. 641/96. AMMINISTRAZIONI CENTRALI | | 0,00 | 0,00 | 0,00 |
| U02230 | FONDI PER IL COORDINAMENTO NAZIONALE DEL PROGRAMMA OPERATIVO TRANSNAZIONALE MEDITERRANEO 2007/2013 PRIORITA' 5 - ASSISTENZA TECNICA | | 0,00 | 0,00 | 0,00 |
| U02231 | FONDI PER IL COORDINAMENTO NAZIONALE DEL PROGRAMMA OPERATIVO TRANSNAZIONALE MED 2007/13 - PRIORITA' 5 - ASSISTENZA TECNICA - AMMINISTRAZIONI LOCALI | | 0,00 | 0,00 | 0,00 |
| U02242 | RESTITUZIONE DI SOMME VERSATE DA FIDEUSSORI DI BENEFICIARI DI CONTRIBUTI P.OP FESR 1994/99 | | 0,00 | 0,00 | 0,00 |
| U02244 | INVESTIMENTI FISSI LORDI - ACQUISTO DI VEICOLI FERROVIARI AI SENSI DELL'ART. 1, COMMA 1031, DELLA LEGGE 27 DICEMBRE 2006, N. 296 E DELL'ART. 1, COMMA 304, DELLA LEGGE 24 DICEMBRE 2007, N. 244. | | 0,00 | 0,00 | 0,00 |
| U02245 | APQ "INFRASTRUTTURE PER LA VIABILITA' IN REGIONE CAMPANIA DEL 30.12.2002 E SUCCESSIVI PROTOCOLLI AGGIUNTIVI. INVESTIMENTI FISSI LORDI NELL'AMBITO DEL PROGRAMMA 05. MATERIALE ROTABILE | | 0,00 | 0,00 | 0,00 |
| U02247 | APQ "INFRASTRUTTURE PER LA VIABILITA' IN REGIONE CAMPANIA DEL 30.12.2002 E SUCCESSIVI PROTOCOLLI AGGIUNTIVI. INVESTIMENTI FISSI LORDI NELL'AMBITO DEL PROGRAMMA 06. MATERIALE ROTABILE | | 0,00 | 0,00 | 0,00 |
| U02250 | PROGRAMMA PER LO SVILUPPO RURALE 2014/2020 - FEASR - ACQUISTO SERVIZI PER ASSISTENZA TECNICA - IMPRESE | | 12.826,48 | 328.000,00 | 340.826,48 |
| U02253 | LEGGE 208/98 - PROSECUZIONE DEGLI INTERVENTI NELLE AREE DEPRESSE - DELIBERE CIPE N. 84/2000, N. 138/2000, N. 17/2003, N. 20/2004, N. 35/2005 - COMPLETAMENTO INTERVENTI INFRASTRUTTURALI | | 6.351.774,21 | 0,00 | 6.351.774,21 |
| U02259 | CONTRIBUTI STATALI PER RINNOVO PARCO AUTOMOBILISTICO DESTINATO AL TRASPORTO PUBBLICO LOCALE REGIONALE E INTERREGIONALE EX ART. 1, C. 866, L. 28.12.2015, N. 208 - PIANI DI INVESTIMENTI 2017-2018-2019 | | 0,00 | 0,00 | 0,00 |
| U02263 | SPESE AFFERENTI LE ATTIVITA' ISPETTIVE PER LA GESTIONE DEI CONTRATTI DI SERVIZIO REGOLANTI IL TRASPORTO PUBBLICO LOCALE SU GOMMA | | 0,00 | 4.837,85 | 4.837,85 |
| U02265 | SPESE AFFERENTI LE ATTIVITA' ISPETTIVE PER LA GESTIONE DEI CONTRATTI DI SERVIZIO REGOLANTI IL TRASPORTO PUBBLICO LOCALE FERROVIARIO | | 1.552,12 | 0,00 | 1.552,12 |
| U02267 | CONTRIBUTI STATALI PER RINNOVO PARCO AUTOMOBILISTICO DESTINATO AL TRASPORTO PUBBLICO LOCALE REGIONALE E INTERREGIONALE AI SENSI DELL'ART.1, COMMA 83, L147/2013 E ART.1, COMMA 223, L.190/2014 PIANI DI INVESTIMENTO 2015-2016 | | 4.305.273,00 | 0,00 | 4.305.273,00 |
| U02269 | SPESE AFFERENTI LE ATTIVITA' ISPETTIVE PER LA VIGILANZA IL CONTROLLO ED IL MONITORAGGIO EFFETTUATI DAGLI ENTI LOCALI PER LA GESTIONE DEI CONTRATTI DI SERVIZIO REGOLANTI IL TRASPORTO PUBBLICO LOCALE | | 0,00 | 0,00 | 0,00 |
| U02277 | ATTO AGGIUNTIVO ALL'APQ "SISTEMI DI MOBILITA'" - DELIBERA CIPE 21/2014 - FONDI RINVENIENTI DA ECONOMIE SULLA PROGRAMMAZIONE FSC 2000/2006 - AMMINISTRAZIONI LOCALI | | 2.032.377,44 | 0,00 | 2.032.377,44 |
| U02310 | FEDERALISMO AMMINISTRATIVO TRASPORTI - ESCAVAZIONE PORTI. FINANZIAMENTO DELLE SPESE DI INTERVENTO (ART. 105 DEL D. LGS. 112/98). | | 0,00 | 0,00 | 0,00 |
| U02315 | FONDI DESTINATI AL TRASPORTO PUBBLICO LOCALE SU STRADA (ART. 1, COMMI 298 E 299, DELLA LEGGE 24/12/2007, N. 244) | | 0,00 | 0,00 | 0,00 |
| U02319 | SPESE PER ATTIVITA' ISPETTIVE E DI VIGILANZA SUI PORTI REGIONALI AD OPERA DELLA DIREZIONE GENERALE 53 07 (ART. 1, COMMA 129, L.R. N. 5/2013). | | 14.998,01 | 4.822,28 | 19.820,29 |
| U02320 | FONDI PER LA COPERTURA DEL MAGGIORE FABBISOGNO, DELLE REGIONI, PER L'ESERCIZIO DELLE FUNZIONI E COMPITI CONFERITI AI SENSI DEGLI ARTICOLI 8 E 12 DEL D.LGS 422/97 IN MATERIA DI TRASPORTO PUBBLICO LOCALE | | 0,00 | 0,00 | 0,00 |
| U02322 | SPESE DI INVESTIMENTO DESTINATE ALL'ACQUISTO DEI VEICOLI FERROVIARI AI SENSI DELL'ART.1, COMMA 1031, DELLA L.27.12.2006 N.296 E DELL'ART.1, COMMA 304, DELLA L. 24.12.2007N.244 | | 0,00 | 0,00 | 0,00 |
| U02327 | ATTUAZIONE DEL PROCESSO DI RIFORMA DEL SETTORE TPL SU STRADA (COMMI 295 - 297 LEGGE 244/2007) | | 0,00 | 0,00 | 0,00 |
| U02328 | PROGRAMMI ANNUALI DEL PIANO NAZIONALE DELLA SICUREZZA STRADALE | | 150.000,00 | 67.551,88 | 217.551,88 |
| U02330 | SPESE DI INVESTIMENTO DESTINATE ALL'ACQUISTO DEI VEICOLI AI SENSI DELL'ART.1, COMMA 1031, DELLA L.27.12.2006 N.296 | | 0,00 | 0,00 | 0,00 |

Prospetto di Monitoraggio della Cassa Vincolata - Parte Spesa

| Spesa | | INTEGRAZIONI E RETTIFICHE | Pagato 2021 in c/Residui | Pagato 2021 in c/Competenza | Pagato 2021 Totale |
|--------|---|---------------------------|--------------------------|-----------------------------|--------------------|
| Cap | Denominazione | | | | |
| U02331 | FONDI DESTINATI AL TRASPORTO PUBBLICO LOCALE SU STRADA (ART. 1, COMMI 295, 296 E 297 DELLA LEGGE 24.12.2007, N. 244) | | 0,00 | 0,00 | 0,00 |
| U02334 | FONDI DESTINATI AL TRASPORTO PUBBLICO LOCALE SU FERROVIA (ART. 1, COMMI 295, 296 E 297 DELLA LEGGE 24.12.2007, N. 244) | | 0,00 | 0,00 | 0,00 |
| U02337 | CONTRIBUTI QUINDICENNALI DELLO STATO DAL 2004 AL 2018 PER INVESTIMENTI NEL SETTORE DEI TRASPORTI (ART. 13, COMMA 2, LEGGE 166/2002 ED ART. 2, COMMA 5, LEGGE 194/98) | | 0,00 | 0,00 | 0,00 |
| U02338 | RATEI DEL MUTUO ACCESO PER LA COPERTURA PARZIALE DEI DISAVANZI DI ESERCIZIO DEL TPL PER L'ANNO 1997 CONTRATTO CON CASSA DD.PP. AI SENSI DELL'ART.12 DELLA L.472/99 PER IL PERIODO 2001-2013. | | 0,00 | 0,00 | 0,00 |
| U02340 | RATEI DEL MUTUO ACCESO PER LA COPERTURA PARZIALE DEI DISAVANZI DI ESERCIZIO DEL TPL PER GLI ANNI 1994-1996 CONTRATTO CON LA CASSA DD.PP. AI SENSI DELL'ART. 2, COMMA 1, DELLA L.194/98 PER IL PERIODO 2001/2012. | | 0,00 | 0,00 | 0,00 |
| U02343 | CONTRIBUTI QUINDICENNALI DELLO STATO PER LA SOSTITUZIONE DI AUTOBUS ADIBITI AL T.P.L. DA OLTRE 15 ANNI NONCHE' ACQUISTO DI ALTRI MEZZI DA DESTINARE AL TRASPORTO PUBBLICO LOCALE (ART. 2, COMMA 5, LEGGE 18.06.1998 N. 194. RIFINANZIATO CON L.488/99, ART. 54, COMMA 1). ANNI 2001-2013 | | 0,00 | 0,00 | 0,00 |
| U02344 | TRASPORTO PUBBLICO LOCALE. SERVIZI FERROVIARI DI INTERESSE REGIONALE OPERANTI SULLA RETE F.S. R.F.I (LEGGE 15/3/97 N. 59; ART. 9 D.L.GVO 19/11/97, N. 422). | | 0,00 | 0,00 | 0,00 |
| U02347 | CONTRIBUTI QUINDICENNALI DELLO STATO DAL 2003 AL 2017 PER GLI INVESTIMENTI NEL SETTORE DEI TRASPORTI ART. 13 COMMA 2 LEGGE 166/2002 ED ART. 2, COMMA 5, LEGGE 194/98. | | 0,00 | 0,00 | 0,00 |
| U02349 | CONTRIBUTI QUINDICENNALI DELLO STATO PER LA SOSTITUZIONE DI AUTOBUS ADIBITI A T.P.L. DA OLTRE 15 ANNI NONCHE' ACQUISTO DI ALTRI MEZZI DA DESTINARE AL TRASPORTO PUBBLICO LOCALE (ART. 2, COMMA 5, LEGGE 194/98. RIFINANZIATO CON L. 488/99, ART. 54, COMMA 1) TRASFERIMENTO RISORSA DAL 2002 AL 2016. | | 0,00 | 0,00 | 0,00 |
| U02351 | CONTRIBUTI QUINDICENNALI DELLO STATO PER LA SOSTITUZIONE DI AUTOBUS ADIBITI AL TPL DA OLTRE 15 ANNI NONCHE' ACQUISTO DI ALTRI MEZZI DA DESTINARE AL TRASPORTO PUBBLICO LOCALE (ART. 2 COMMA 6 L. 194/98 RIFINANZIATA DALLA L. 388/00) TRASFERIMENTO RISORSE DAL 2002 AL 2016. | | 0,00 | 0,00 | 0,00 |
| U02353 | INTERVENTI IN MATERIA DI SERVIZIO DI PUBBLICO TRASPORTO LOCALE PER VIAGGIATORI E DELEGHE ALLE AMMINISTRAZIONI PROVINCIALI, COLLEGAMENTI MARITTIMI DI INTERESSE REGIONALE (D.LVO 19/11/97 N. 422 E D.LVO N. 345/98) - SPESA OBBLIGATORIA | | 0,00 | 0,00 | 0,00 |
| U02363 | ATTUAZIONE DELL'ACCORDO DI PROGRAMMA QUADRO DEL 17/12/02 E DEI SUCCESSIVI ACCORDI INTEGRATIVI, TRA REGIONE CAMPANIA E MINISTERO DELLE INFRASTRUTTURE E DEI TRASPORTI IN MATERIA DI INVESTIMENTI NEL SETTORE DEI TRASPORTI AI SENSI DELL'ART.15 DEL DEC. LGS. 422/97. | | 12.686.088,69 | 0,00 | 12.686.088,69 |
| U02370 | PROGRAMMA DI INVESTIMENTO NEL SETTORE DEL TRASPORTO PUBBLICO LOCALE (ART.18, D.L.13.5.91, N.151, CONVERTITO IN L. 12.7.91, N. 202) E PER L'ACQUISTO, LA GESTIONE E LA VALORIZZAZIONE DEL MATERIALE ROTABILE AUTOMOBILISTICO (L. 194/98) | | 120.004,34 | 0,00 | 120.004,34 |
| U02373 | FINANZIAMENTO DEI LAVORI DI COMPLETAMENTO E DI AVVIO DELL'ATTIVITA' DELL'AEROPORTO DI PONTECAGNANO - SA (ART.17, L.R. N.15 DELL'11/8/2005). | | 0,00 | 0,00 | 0,00 |
| U02377 | INTESA ISTITUZIONALE DI PROGRAMMA. ACCORDO DI PROGRAMMA QUADRO MUSEO PER L'ARTE CONTEMPORANEA (DELIBERA CIPE N.17/2003). | | 0,00 | 0,00 | 0,00 |
| U02379 | ATTUAZIONE DEL PROCESSO DI RIFORMA DEL SETTORE TPL SU FERROVIA (COMMI 295 - 297 LEGGE 244/2007) | | 0,00 | 0,00 | 0,00 |
| U02384 | TRASFERIMENTI CORRENTI ALLA REGIONE PER INTERVENTI E FUNZIONAMENTO CONNESSI AI COMPITI DI PROGRAMMAZIONE ED AMMINISTRAZIONE DELLE LINEE FERROVIARIE IN CONCESSIONE ED IN GESTIONE COMMISSARIALE GOVERNATIVA. ART. 8 D.LGVO 19/11/1997 N. 422. | | 0,00 | 0,00 | 0,00 |
| U02386 | SOMME A DISPOSIZIONE DELLA REGIONE PER EVENTUALI ONERI DISCENDENTI DAL PAGAMENTO DELL'IRAP PER LE FERROVIE IN CONCESSIONE O IN GESTIONE COMMISSARIALE GOVERNATIVA DA DESTINARE ANCHE AL CONGUAGLIO DELLE OCCORRENZE FINANZIARIE DEL SERVIZIO TPL NEGLI ANNI SUCCESSIVI. | | 0,00 | 0,00 | 0,00 |
| U02392 | FONDI DESTINATI AL TRASPORTO PUBBLICO LOCALE PER SERVIZI MINIMI VIA MARE. | | 730.462,15 | 9.003.042,18 | 9.733.504,33 |
| U02394 | FONDI DESTINATI AL TRASPORTO PUBBLICO LOCALE SU FERROVIA (ART. 1, COMMI 298 E 299, DELLA LEGGE 24/12/2007, N. 244) | | 0,00 | 0,00 | 0,00 |
| U02397 | LEGGE 208/98 - PROSECUZIONE DEGLI INTERVENTI NELLE AREE DEPRESSE - A.P.Q. "INFRASTRUTTURE PER LA VIABILITA' NELLA REGIONE CAMPANIA " STIPULATA IL 30.12.2002" E SUCCESSIVI PROTOCOLLI AGGIUNTIVI . | | 5.855.374,76 | 0,00 | 5.855.374,76 |
| U02398 | ATTUAZIONE DEL PROGRAMMA SPERIMENTALE DI EDILIZIA RESIDENZIALE "20,000 ABITAZIONI IN AFFITTO" (LEGGE 388/2000 E LEGGE 21/2001) - ANNI 2003 - 2017. | | 0,00 | 0,00 | 0,00 |
| U02400 | RIMBORSO INCREMENTO DEL 10% DELL'OBBLAZIONE DI CUI AL COMMA 1, ART. 6, L.R. N. 10/2004 ABROGATO DALLA CORTE COSTITUZIONALE CON SENTENZA N. 49/06. | | | | |
| U02401 | FONDO REGIONALE PER LE POLITICHE DELLA CASA - CONTRIBUTI AGLI INVESTIMENTI AMMINISTRAZIONI LOCALI. | | 2.514.110,06 | 9.401.730,13 | 11.915.840,19 |
| U02405 | FONDO DI ROTAZIONE PER LA REALIZZAZIONE DELLE POLITICHE DELLA CASA - IMPRESE | | 0,00 | 0,00 | 0,00 |
| U02413 | FONDO REGIONALE PER LE POLITICHE DELLA CASA - CONTRIBUTI AGLI INVESTIMENTI AD ALTRE IMPRESE | | 26.250,00 | 1.126.444,05 | 1.152.694,05 |
| U02414 | INCENTIVI AI SOGGETTI CHE TRASFERISCONO LA LORO RESIDENZA NEI COMUNI MONTANI DI CUI ALLA LEGGE 25/7/1952 N. 991 (ART. 8, L.R. 4/11/1998 N. 17; ART. 2 PUNTO 4 DEL DECRETO MINISTERO LL.PP. DEL 5/8/94) | | 0,00 | 0,00 | 0,00 |
| U02418 | ELIMINAZIONE DELLE BARRIERE ARCHITETTONICHE (L. 9.1.89 N. 13 MODIFICATA DALLA LEGGE 27.2.89, N. 62). | | 0,00 | 0,00 | 0,00 |
| U02420 | FONDO PER LO SVOLGIMENTO DELLE ATTIVITA' DI CUI ALLA LEGGE REGIONALE 7 GENNAIO 1983, N. 9 E SS.MM.II. RIMBORSO SPESE | | | | |
| U02421 | FONDO PER LO SVOLGIMENTO DELLE ATTIVITA' DI CUI ALLA LEGGE REGIONALE 7 GENNAIO 1983, N. 9 E SS.MM.II. SPESE PER COMMISSIONI. | | | | |
| U02423 | FONDO PER LO SVOLGIMENTO DELLE ATTIVITA' DI CUI ALLA LEGGE REGIONALE 7 GENNAIO 1983, N. 9 E SS.MM.II. PRESTAZIONI PROFESSIONALI. | | | | |
| U02424 | INTESA ISTITUZIONALE DI PROGRAMMA. APQ "SVILUPPO LOCALE" 5° ATTO INTEGRATIVO - INFRASTRUTTURE PER IL TURISMO - (LEGGE 208/98 - DELIBERA CIPE N. 20/2004) | | 86.198,94 | 331.293,77 | 417.492,71 |
| U02426 | INTESA ISTITUZIONALE DI PROGRAMMA. ACCORDO DI PROGRAMMA QUADRO "SVILUPPO LOCALE" III ATTO INTEGRATIVO - INFRASTRUTTURE DEI PATTI TERRITORIALI - (LEGGE 208/98 - DELIBERA CIPE N. 17/2003 CIPE 34/03 CIPE 16/03). | | 0,00 | 0,00 | 0,00 |
| U02428 | INTESA ISTITUZIONALE DI PROGRAMMA. ACCORDO DI PROGRAMMA QUADRO "SVILUPPO LOCALE" II ATTO INTEGRATIVO - INTERVENTI PER LO SVILUPPO NELL'AGRO NOCERINO-SARNESE - (LEGGE 208/98 - DELIBERA CIPE N. 17/2003). | | 0,00 | 0,00 | 0,00 |
| U02430 | INTESA ISTITUZIONALE DI PROGRAMMA. ACCORDO DI PROGRAMMA QUADRO "ACCELERAZIONE DELLA SPESA NELLE AREE URBANE" (LEGGE 208/98 - DELIBERA CIPE N. 20/2004). | | 0,00 | 0,00 | 0,00 |
| U02434 | INTESA ISTITUZIONALE DI PROGRAMMA . APQ "ACCELERAZIONE DELLA SPESA NELLE AREE URBANE - I ATTO INTEGRATIVO" (LEGGE 208/98 - DELIBERE CIPE N. 20/2004 E N. 35/2005. | | 0,00 | 806.930,06 | 806.930,06 |
| U02438 | FONDO NAZIONALE PER IL SOSTEGNO ALL'ACCESSO ALLE ABITAZIONI IN LOCAZIONE. CONTRIBUTI INTEGRATIVI AI CANONI DI LOCAZIONE EX ART. 11 LEGGE 9/12/1988 N. 431. | | 2.050.491,24 | 0,00 | 2.050.491,24 |

Prospetto di Monitoraggio della Cassa Vincolata - Parte Spesa

| Spesa | | INTEGRAZIONI E RETTIFICHE | Pagato 2021 in c/Residui | Pagato 2021 in c/Competenza | Pagato 2021 Totale |
|---------------------------|--|------------------------------|-----------------------------|--------------------------------|-----------------------|
| Cap | Denominazione | | | | |
| U02443 | PROGRAMMI DI RIQUALIFICAZIONE URBANA E/O AMBIENTALE - CONTRIBUTI AGLI INVESTIMENTI ALLE AMMINISTRAZIONI LOCALI | | 1.306.701,88 | 0,00 | 1.306.701,88 |
| U02446 | APQ "INFRASTRUTTURE PER I SISTEMI URBANI" VII ATTO INTEGRATIVO | | 0,00 | 0,00 | 0,00 |
| U02449 | PROGRAMMI DI RIQUALIFICAZIONE URBANA E/O AMBIENTALE - CONTRIBUTI AGLI INVESTIMENTI AD ALTRE IMPRESE. | | 0,00 | 0,00 | 0,00 |
| U02453 | RIMBORSO SOMME INDEBITAMENTE INTROITATE PER LO SVOLGIMENTO DELLE ATTIVITA' DI CUI ALLA LEGGE REGIONALE 7 GENNAIO 1983 N. 9 E SS.MM.II. | | | | |
| U02462 | INTESA ISTITUZIONALE DI PROGRAMMA. APQ "AZIONI DI SISTEMA" - DELIBERA CIPE N. 35/2005. SOCIETA' PARTECIPATE. | | 0,00 | 0,00 | 0,00 |
| U02464 | FONDO PER GLI INTERVENTI DI MANUTENZIONE E DI RECUPERO DI ALLOGGI ABITATIVI PRIVI DI SOGGETTI ASSEGNATARI. CONTRIBUTI AGLI INVESTIMENTI ALLE AMMINISTRAZIONI LOCALI (ART 4 L. 23 MAGGIO 2014 N. 80) | | 1.792.025,35 | 0,00 | 1.792.025,35 |
| U02464 (dal 2004 al 2012) | PROMOZIONE E DIFFUSIONE DELL'ARTE CONTEMPORANEA E VALORIZZAZIONE DI CONTESTI ARCHITETTONICI ED URBANISTICI NELLE REGIONI DEL SUD ITALIA - REGIONE CAMPANIA (DELIBERA CIPE N.17/2003 - PUNTO 1,1) . | | 0,00 | 0,00 | 0,00 |
| U02466 | INTESA ISTITUZIONALE DI PROGRAMMA DEL 16/2/2000. ACCORDO DI PROGRAMMA QUADRO N. 1 PER INTERVENTI INFRASTRUTTURALI IN POLI E FILIERE PRODUTTIVE (LEGGE 23/12/99 N. 488 - TA | | | | |
| U02467 | FONDO PER GLI INTERVENTI DI MANUTENZIONE E DI RECUPERO DI ALLOGGI ABITATIVI PRIVI DI SOGGETTI ASSEGNATARI. CONTRIBUTI AGLI INVESTIMENTI AD ALTRE IMPRESE (ART 4 L. 23 MAGGIO 2014 N. 80) | | 0,00 | 0,00 | 0,00 |
| U02468 | INTESA ISTITUZIONALE DI PROGRAMMA DEL 16/2/2000. ACCORDO DI PROGRAMMA QUADRO N. 2 PER INTERVENTI INFRASTRUTTURALI DI SUPPORTO ALLE ATTIVITA' ECONOMICHE (LEGGE 23/12/98 N. 449 - TAB. C; CIPE 21/12/99 N. 205; CIPE 15/2/2000 N. 14; CIPE 6/8/99 N. 142). | | 0,00 | 4.317.977,35 | 4.317.977,35 |
| U02470 | INTESA ISTITUZIONALE DI PROGRAMMA DEL 16/2/2000. ACCORDO DI PROGRAMMA QUADRO N. 3 PER IL COMPLETAMENTO DELLE INFRASTRUTTURE DEI SISTEMI URBANI (LEGGE 23/12/98 N. 449 - TAB. C; LEGGE 23/12/99 N. 488 TAB. D; CIPE 15/2/2000 N. 14; CIPE 6/8/99 N. 142). | | 0,00 | 0,00 | 0,00 |
| U02472 | INTESA ISTITUZIONALE DI PROGRAMMA DEL 16/2/2000. ACCORDO DI PROGRAMMA QUADRO N. 3/B PER LE OPERE INFRASTRUTTURALI DEI SISTEMI URBANI (LEGGE 30/6/98 N. 208; LEGGE 23/12/98 N. 449 - TAB. C; LEGGE 23/12/99 N. 488 TAB. D; CIPE 15/2/2000 N. 14; CIPE 6/8/99 N. 142). | | 549.348,18 | 0,00 | 549.348,18 |
| U02476 | NUCLEO DI VALUTAZIONE DEGLI INVESTIMENTI PUBBLICI DELLA REGIONE CAMPANIA - SPESE DI FUNZIONAMENTO. | | 0,00 | 0,00 | 0,00 |
| U02480 | INTESA ISTITUZIONALE DI PROGRAMMA DEL 16/2/2000. APQ- ATTO INTEGRATIVO - INFRASTRUTTURE A SUPPORTO DELLE ATTIVITA' ECONOMICHE: PATTI TERRITORIALI AGRICOLI E PATTO TERRITORIALE GENERALISTA BUSSENTO-VALLO DI DIANO (DELIBERA CIPE 84/2000). | | 241.526,95 | 0,00 | 241.526,95 |
| U02482 | INTESA ISTITUZIONALE DI PROGRAMMA. APQ "AZIONI DI SISTEMA" - DELIBERA CIPE N. 35/2005. ALTRE IMPRESE. | | 0,00 | 0,00 | 0,00 |
| U02484 | INTESA ISTITUZIONALE DI PROGRAMMA. APQ "INFRASTRUTTURE PER I SISTEMI URBANI - TERZO PROTOCOLLO AGGIUNTIVO" (LEGGE 208/98 - DEL. CIPE N. 20/2004 | | 365.898,62 | 640.023,26 | 1.005.921,88 |
| U02485 | INTESA ISTITUZIONALE DI PROGRAMMA. APQ "INFRASTRUTTURE PER I SISTEMI URBANI - IV ATTO INTEGRATIVO" PROGETTI DI QUALITA' EX DELIBERA CIPE 20/2004 PUNTO 1.2.B. IMPRESE | | 0,00 | 0,00 | 0,00 |
| U02486 | INTESA ISTITUZIONALE DI PROGRAMMA. APQ " INFRASTRUTTURE PER I SISTEMI URBANI - IV ATTO INTEGRATIVO" PROGETTI DI QUALITA' EX DELIBERA CIPE 20/2004 PUNTO 1.2.B | | 0,00 | 843.543,41 | 843.543,41 |
| U02487 | ACCORDO DI PROGRAMMA QUADRO PER I SISTEMI URBANI. ATTO INTEGRATIVO PER IL RAFFORZAMENTO DELL'ARMATURA URBANA REGIONALE, PER LA RIQUALIFICAZIONE DELLE PERIFERIE ED IL RILANCIO DEI CENTRI URBANI E RURALI MINORI (C.I.P.E. N.35 DEL 27.05.2005). IMPRESE | | 0,00 | 185.239,99 | 185.239,99 |
| U02488 | ACCORDO DI PROGRAMMA QUADRO PER I SISTEMI URBANI. ATTO INTEGRATIVO PER IL RAFFORZAMENTO DELL'ARMATURA URBANA REGIONALE, PER LA RIQUALIFICAZIONE DELLE PERIFERIE ED IL RILANCIO DEI CENTRI URBANI E RURALI MINORI (C.I.P.E. N.35 DEL 27.05.2005) | | 353.295,07 | 1.574.385,85 | 1.927.680,92 |
| U02497 | "INTESA ISTITUZIONALE DI PROGRAMMA DEL 16/02/2000. A.P.Q. N.2 PER INTERVENTI INFRASTRUTTURALI DI SUPPORTO ALLE ATTIVITA' ECONOMICHE (LEGGE 23/12/98 N.449 - TAB. C; CIPE 21/12/99 N. 205; CIPE 12/02/2000 N. 14; CIPE 06/08/99 N. 142) IMPRESE." | | 0,00 | 0,00 | 0,00 |
| U02528 | INTESA ISTITUZIONALE DI PROGRAMMA. APQ INFRASTRUTTURE PER I SISTEMI URBANI V ATTO INTEGRATIVO (DELIBERA CIPE N. 35/2005) | | 0,00 | 0,00 | 0,00 |
| U02532 | L.R. N. 23 DEL 27.07.2017 ART. 11 COMMA 7 - INTERVENTI INFRASTRUTTUREVIARIE - LEGGE 887/84 - AMMINISTRAZIONI LOCALI | | 0,00 | 0,00 | 0,00 |
| U02536 | INTESA ISTITUZIONALE DI PROGRAMMA 2° PROTOCOLLO AGGIUNTIVO ALL'ACCORDO DI PROGRAMMA QUADRO PER INFRASTRUTTURE DEI SISTEMI URBANI DELL'1/8/2003. | | 0,00 | 0,00 | 0,00 |
| U02542 | L.R. N. 23 DEL 27.07.2017 ART. 11 COMMA 7 - INTERVENTI INFRASTRUTTUREFERROVIARIE - LEGGE 887/84 - AMMINISTRAZIONI LOCALI | | 0,00 | 0,00 | 0,00 |
| U02547 | IMPOSTA REGIONALE SULLE ATTIVITA' PRODUTTIVE (IRAP) A CARICO DELL' AMMINISTRAZIONE PER IL FUNZIONAMENTO DEL N.V.V.I.P. DELLA REGIONE CAMPANIA | | 0,00 | 0,00 | 0,00 |
| U02548 | COSTITUZIONE DELL'UNITA' TECNICA REGIONALE DI VALUTAZIONE E VERIFICA DEGLI INVESTIMENTI PUBBLICI. (ART. 1, COMMA 7, LEGGE N. 144/99). | | 0,00 | 0,00 | 0,00 |
| U02549 | CONTRIBUTI SOCIALI EFFETTIVI A CARICO DELL'AMMINISTRAZIONE PER IL FUNZIONAMENTO DEL N.V.V.I.P. DELLA REGIONE CAMPANIA | | 0,00 | 0,00 | 0,00 |
| U02550 | PIANO TRIENNALE DI SVILUPPO. REALIZZAZIONE DI OPERE E PROGETTI CON LE PROCEDURE STRAORDINARIE DI CUI ALL'ART.4 LEGGE 80/84 (DELIBERA CIPE 2 MAGGIO 1985) | | 0,00 | 0,00 | 0,00 |
| U02552 | INTESA ISTITUZIONALE DI PROGRAMMA DEL 16/2/2000 - ACCORDO DI PROGRAMMA QUADRO - PROTOCOLLO AGGIUNTIVO DEL 23/4/2001: INFRASTRUTTURE PER I SISTEMI URBANI DA REALIZZARE CON RISORSE DELLE LEGGI N. 64/86 E N. 641/96. | | 0,00 | 0,00 | 0,00 |
| U02560 | INTESA ISTITUZIONALE DI PROGRAMMA. SPESA PER ASSISTENZA TECNICA E SUPPORTO PER IL RAFFORZAMENTO DEL SISTEMA DI MONITORAGGIO (DELIBERA CIPE N. 17/2003 - PUNTO 1.2.3). | | 274.075,90 | 13.797,43 | 287.873,33 |
| U02562 | INTESA ISTITUZIONALE DI PROGRAMMA. APQ "STUDI DI FATTIBILITA'" - DELIBERA CIPE N. 35/2005. STUDI NN. 1, 14, 15, 16. | | 0,00 | 0,00 | 0,00 |
| U02565 | APQ INFRASTRUTTURE PER LA VIABILITA' IN REGIONE CAMPANIA DEL 30.12.2002 E SUCCESSIVI PROTOCOLLI AGGIUNTIVI. CONTRIBUTI AGLI INVESTIMENTI A ANAS SPA. | | 0,00 | 0,00 | 0,00 |
| U02567 | APQ INFRASTRUTTURE PER LA VIABILITA' IN REGIONE CAMPANIA DEL 30.12.2002 E SUCCESSIVI PROTOCOLLI AGGIUNTIVI. IMPRESE | | 250.000,00 | 0,00 | 250.000,00 |
| U02581 | INTESA ISTITUZIONALE DI PROGRAMMA 2° PROTOCOLLO AGGIUNTIVO ALL'ACCORDO DI PROGRAMMA QUADRO PER INFRASTRUTTURE DEI SISTEMI URBANI DELL'1/8/2003. AMMINISTRAZIONI CENTRALI. | | 0,00 | 0,00 | 0,00 |
| U02584 | OCOPOMO - OPEN COLLABORATION FOR POLICY MODELLING | | | | |
| U02585 | APQ INFRASTRUTTURE PER I SISTEMI URBANI - VIII ATTO INTEGRATIVO. | | 0,00 | 0,00 | 0,00 |
| U02587 | APQ INFRASTRUTTURE PER I SISTEMI URBANI - VIII ATTO INTEGRATIVO. AMMINISTRAZIONI LOCALI | | 1.847.061,02 | 0,00 | 1.847.061,02 |
| U02597 | FONDI DEL MINISTERO DELL'AMBIENTE PER L'ATTUAZIONE DELL'ACCORDO DI PROGRAMMA "PRIMI INTERVENTI URGENTI PER IL RISANAMENTO AMBIENTALE DELL'AREA EX DEPOSITO FITOFARMACI AGRIMONDA NEL COMUNE DI MARIGLIANELLA (NA)" | | 0,00 | 0,00 | 0,00 |
| U02688 | RIMBORSI SPESE PER IL PERSONALE DELL'U.S. N.V.V.I. | | 0,00 | 0,00 | 0,00 |

Prospetto di Monitoraggio della Cassa Vincolata - Parte Spesa

| Spesa | | INTEGRAZIONI E RETTIFICHE | Pagato 2021 in c/Residui | Pagato 2021 in c/Competenza | Pagato 2021 Totale |
|--------|--|------------------------------|-----------------------------|--------------------------------|-----------------------|
| Cap | Denominazione | | | | |
| U02802 | FONDO PER LA MONTAGNA (LEGGE 31.01.1994 N. 97; L.R. 17/98). | | 0,00 | 0,00 | 0,00 |
| U02994 | APQ 12/11/2010 INTERVENTI NN. 48, 53 E 56. REALIZZAZIONE LAVORI E INFRASTRUTTURE, SPESE TECNICHE. | | 0,00 | 0,00 | 0,00 |
| U02995 | APQ 12/11/2010 INTERVENTI NN. 48, 53 E 56. INCENTIVI PER FUNZIONI TECNICHE. | | 0,00 | 0,00 | 0,00 |
| U03024 | FONDO DI SOLIDARIETA' IN AGRICOLTURA PER LE CALAMITA' NATURALI | | 0,00 | 0,00 | 0,00 |
| U03026 | FONDO DI SOLIDARIETA' IN AGRICOLTURA PER LE CALAMITA' NATURALI TRASFERIMENTI AD AZIENDE | | 0,00 | 304.063,59 | 304.063,59 |
| U03054 | SPESE PER INTERVENTI NELL'AMBITO DELL'OCM VITIVINICOLO | | 0,00 | 0,00 | 0,00 |
| U03156 | DGR. 541-2017 - TRASFERIMENTO FONDI AL COMMISSARIO PER L'EMERGENZA AD ISCHIA | | 0,00 | 0,00 | 0,00 |
| U03163 | INTERVENTI RELATIVI A PROBLEMATICHE CONNESSE E GENERATE DA ALTRI RISCHI, FINANZIATI DAL FONDO DI CUI ALL'ART. 9 C.2 DELLA L.R. 9/83 | | 2.407,36 | 0,00 | 2.407,36 |
| U03165 | INTERVENTI RELATIVI A PROBLEMATICHE CONNESSE E GENERATE DA ALTI RISCHI, FINANZIATI DAL FONDO DI CUI ALL'ART. 9, COMMA 2, DELLA LR 9/83 - AMMINISTRAZIONI LOCALI | | 135.000,00 | 0,00 | 135.000,00 |
| U03202 | INCENTIVAZIONE DI INTERVENTI A CARATTERE TERRITORIALE PER LE EMERGENZE FITOSANITARIE CONCLAMATE (L.R. N. 4 DEL 28/3/2002). | | | | |
| U03212 | RISARCIMENTO DEI DANNI CAUSATI DA SPECIE PROTETTE O IN VIA DI ESTINZIONE, DA FAUNA SELVATICA IN STRUTTURE FAUNISTICHE PROTETTE (L.R. N. 8/96). | | | | |
| U03214 | SPESE CONNESSE AL MIGLIORAMENTO GENETICO DEL BESTIAME (D.LVO N. 143/97 - D.P.C.M. 11 MAGGIO 2001). | | 0,00 | 769.304,06 | 769.304,06 |
| U03232 | SPESE PER LE ATTIVITA' DI ORIENTAMENTO DEI CONSUMI ED AZIONI DI INFORMAZIONE - REG. CE N. 814 DEL 17/04/2000 | | | | |
| U03236 | SPESE CONNESSE ALLA GESTIONE DELLE ATTIVITA' DI ORIENTAMENTO DEI CONSUMI ED AZIONI DI INFORMAZIONE - REG. CE N. 814 DEL 17/04/2000 | | | | |
| U03242 | INCENTIVAZIONE DI INTERVENTI A CARATTERE TERRITORIALE PER LE EMERGENZE FITOSANITARIE CONCLAMATE (L.R. N.4 DEL 28.03.2002) - CONTRIBUTI ALLE IMPRESE- | | | | |
| U03362 | SVILUPPO SOFTWARE E MANUTENZIONE EVOLUTIVA | | 48.127,35 | 1.464,00 | 49.591,35 |
| U03364 | SPESE PER L'ACQUISTO DI ATTREZZATURE - CONTO CAPITALE | | 451,20 | 0,00 | 451,20 |
| U03366 | MANUTENZIONE ORDINARIA E RIPARAZIONI DELLE ATTREZZATURE IN DOTAZIONE AL SERVIZIO FITOSANITARIO REGIONALE | | 23.730,74 | 0,00 | 23.730,74 |
| U03392 | SPESE PER L'APPLICAZIONE DEL REG. CEE 1493/99 PER L'ORGANIZZAZIONE DEL MERCATO COMUNE VITIVINICOLO, IVI COMPRESSE SPESE PER STUDI, INDAGINI E ACQUISTI ATTREZZATURE PER SUPPORTI TECNICI E PER CONTROLLI SUL POTENZIALE VITICOLO (ART. 28, L.R. N. 15 DELL'11/8/05). | | 0,00 | 0,00 | 0,00 |
| U03506 | SPESE PER L'ATTUAZIONE DEL PROGETTO AGRITRASFER-IN-SUD - CONSIGLIO RICERCA APPLICATA. | | 0,00 | 0,00 | 0,00 |
| U03539 | SPESE PER COMPITI DI ISTITUTO DEGLI ISPETTORI FITOSANITARI PER L'ATTUAZIONE DEI PROGRAMMI DI MONITORAGGIO COFINANZIATO DALLA UE IN MATERIA DI DIFESA FITOSANITARIA | | 0,00 | 0,00 | 0,00 |
| U03540 | SPESE PER L'ACQUISTO DI ATTREZZATURE IN ATTUAZIONE DEL PROGRAMMA DI RAFFORZAMENTO DELLE INFRASTRUTTURE DI ISPEZIONE PERI CONTROLLI FITOSANITARI (DECISIONE DELLA COMMISSIONE 2004/331/CE DEL 5/4/2004). | | | | |
| U03541 | SPESE PER BENI E SERVIZI DERIVANTI DALL' ATTUAZIONE DEI PROGRAMMI DI MONITORAGGIO COFINANZIATO DALLA UE IN MATERIA DI DIFESA FITOSANITARIA | | 19.728,00 | 20.115,36 | 39.843,36 |
| U03543 | ATTIVITA' SPECIALISTICA CON LE AMM.NI LOCALI O ALTRI ENTI - PROGRAMMI DI MONITORAGGIO COFINANZIATO DALLA UE IN MATERIA DI DIFESA FITOSANITARIA | | 7.148,04 | 0,00 | 7.148,04 |
| U03544 | FINANZIAMENTO AL LABORATORIO FITOPATOLOGICO REGIONALE E DELLE SUE PERTINENZE (D.LGS N. 536/92). | | | | |
| U03546 | SVOLGIMENTO STUDI, RILEVAZIONI, INDAGINI STATISTICHE E RILEVAZIONI DI MERCATO CORRELATI ALLA L.R. 7/85 ED ALL'ART. 57, L.R. 42/82. | | 0,00 | 0,00 | 0,00 |
| U03548 | INDAGINI STATISTICHE RILEVAZIONI DI MERCATO E IN AZIENDE AGRICOLE STUDI - COMPENSI A DIPENDENTI PER LAVORO STRAORDINARIO. L.R. N. 7/85 E SMI ART. 57 L.R. N. 42/82 | | 0,00 | 0,00 | 0,00 |
| U03549 | INDAGINI STATISTICHE RILEVAZIONI DI MERCATO E IN AZIENDE AGRICOLE STUDI - L.R. N. 7/85 E SMI ART. 57 L.R. N. 42/82 - ONERI PRVIDENZIALI E ASSISTENZIALI PER LAVORO STRAORDINARIO A DIPENDENTI | | 0,00 | 0,00 | 0,00 |
| U03552 | INDAGINI STATISTICHE RILEVAZIONI DI MERCATO E IN AZIENDE AGRICOLE STUDI - L.R. N. 7/85 E SMI ART. 57 L.R. N. 42/82 - IRAP A CARICO DELL'ENTE PER COMPENSI STRAORDINARI A DIPENDENTI | | 0,00 | 0,00 | 0,00 |
| U03555 | GESTIONE AZIENDE AGRICOLE SPERIMENTALI E CENTRI REGIONALI DI SPERIMENTAZIONE (L.R. 4/7/91, N. 11, ALL. A) | | | | |
| U03560 | INTERVENTI PER FRONTEGGIARE EMERGENZE NEL SETTORE AGRICOLO LEGGE REGIONALE 14/3/2003 N. 6. | | 0,00 | 0,00 | 0,00 |
| U03562 | SPESE E CONTRIBUTI PER LA REALIZZAZIONE DI PROGRAMMI INTERREGIONALI (L. 5/11/96 N. 578 ART. 1 II COMMA LETTERA B) | | | | |
| U03565 | INDAGINI STATISTICHE, RILEVAZIONI DI MERCATO E IN AZIENDE AGRICOLE, STUDI-L.R. N. 7/85 E S.M.I., ART 57 L.R. N. 42/82 -SPESE PERIMPLEMENTAZIONE DOTAZIONI INFORMATICHE | | 0,00 | 0,00 | 0,00 |
| U03566 | SPESE DI INVESTIMENTO PER LO SVOLGIMENTO DI PROGETTI E PROGRAMMI FINANZIATI DALL'UNIONE EUROPEA | | 0,00 | 0,00 | 0,00 |
| U03567 | SVILUPPO E GESTIONE DI SISTEMI (SOFTWARE, TECNOLOGIE E SERVIZI) PER L'INTEROPERABILITÀ E LA COOPERAZIONE TRA AMMINISTRAZIONI, PER LA PRODUZIONE DI STATISTICHE TRAMITE WEB-SERVICE - L.R. N. 7/85 E S.M.I., ART. 57 L.R. N. 42/82 | | 0,00 | 0,00 | 0,00 |
| U03569 | INDAGINI STATISTICHE RILEVAZIONI DI MERCATO E IN AZIENDE AGRICOLE, STUDI - L.R. N. 7/85 E S.M.I., ART.57 L.R. N. 42/48 - SPESE PER ACQUISTI DI APPARATI DI INFORMATICA | | 0,00 | 0,00 | 0,00 |
| U03570 | INTERVENTI A CARATTERE TERRITORIALE PER LE EMERGENZE FITOSANITARIE CONCLAMATE (L.R. N.4 DEL 28/3/2002). | | 0,00 | 0,00 | 0,00 |
| U03571 | PROGETTI E PROGRAMMI FINANZIATI DALL'UNIONE EUROPEA - ACQUISTO DOTAZIONI INFORMATICHE | | 0,00 | 0,00 | 0,00 |
| U03572 | INTERVENTI A CARATTERE TERRITORIALE PER LE EMERGENZE FITOSANITARIE CONCLAMATE (L.R. N.4 DEL 28/3/2002). - CONTRIBUTI ALLE IMPRESE | | 0,00 | 0,00 | 0,00 |
| U03574 | INTERVENTI PER LE ATTIVITA' DEL LABORATORIO FITOPATOLOGICO REGIONALE E DEL CENTRO AGROMETEOROLOGICO | | 57.351,57 | 0,00 | 57.351,57 |

Prospetto di Monitoraggio della Cassa Vincolata - Parte Spesa

| Spesa | | INTEGRAZIONI E RETTIFICHE | Pagato 2021 in c/Residui | Pagato 2021 in c/Competenza | Pagato 2021 Totale |
|--------|--|------------------------------|-----------------------------|--------------------------------|-----------------------|
| Cap | Denominazione | | | | |
| U03576 | COSTITUZIONE, FUNZIONAMENTO AMMINISTRATIVO E PROGRAMMI DI ATTIVITA' DELLE ASSOCIAZIONI DEI PRODUTTORI AGRICOLI (D. LVO 102/2005 E ARTT. 10 E 11 DEL REG. CE 1182/2007 E REG. CE 1580/2007)-PROGRAMMI COLLETTIVI E DI FILIERA | | 0,00 | 0,00 | 0,00 |
| U03587 | PROGRAMMA PER LO SVILUPPO RURALE 2014/2020 - FEASR - QUOTA REGIONALE. | | 0,00 | 0,00 | 0,00 |
| U03747 | PIANO SOCIO-ECONOMICO. CONTRIBUTI SULL'AFFITTO PER GLI AFFITTUARI DEL PATRIMONIO PRIVATO | | 0,00 | 0,00 | 0,00 |
| U03750 | PIANO SOCIO-ECONOMICO. SOSTEGNO AL FITTO DEI LOCALI COMMERCIALI PATRIMONIO ERP | | 0,00 | 0,00 | 0,00 |
| U03756 | INCARICHI PROFESSIONALI PER LA REALIZZAZIONE DI INVESTIMENTI DI RIQUALIFICAZIONE URBANA | | 0,00 | 0,00 | 0,00 |
| U03758 | CONTRIBUTI AGLI INVESTIMENTI DI RIQUALIFICAZIONE URBANA | | 63.000,00 | 0,00 | 63.000,00 |
| U03760 | PIANO SOCIO ECONOMICICO. CONTRIBUTI SULL'AFFITTO PER GLI AFFITTUARI DEL PATRIMONIO PRIVATO. | | 0,00 | 0,00 | 0,00 |
| U03762 | PIANO SOCIO-ECONOMICICO.CONTRIBUTI ALLE FAMIGLIE SUI MUTUI PRIMA CASA. | | 158.250,00 | 0,00 | 158.250,00 |
| U03826 | DIVULGAZIONE AGRICOLA E ATTIVITA' CONNESSE.REGOLAMENTO CEE 2052/88. OBIETTIVO 1 PROGRAMMA OPERATIVO M.A.F. (RISORSE PROPRIE) | | | | |
| U03827 | SPESE E CONTRIBUTI PER L'ATTUAZIONE DEI PROGRAMMI INTERREGIONALI (LEGGE 5/11/1996, N. 578, ART. 1) | | | | |
| U03904 | COMPLETAMENTO DELLE OPERE DI CUI AL TITOLO VIII DELLA LEGGE 14 MAGGIO 1981 N. 219 E SUCCESSIVE MODIFICAZIONI (ART. 22 L.8/8/95, N. 341) | | 0,00 | 0,00 | 0,00 |
| U04012 | PASER - STUDI, PROGETTI, ANALISI E ASSISTENZA A SUPPORTO DELLA PROGRAMMAZIONE, DELLA GESTIONE E DEL MONITORAGGIO DEL PIANO | | 0,00 | 0,00 | 0,00 |
| U04013 | FONDO DI PROMOZIONE ECONOMICA E SOCIALE (FOPES) PER LO SVILUPPO RURALE (ART. 9, L.R. N. 1 DEL 19/01/2009). | | | | |
| U04020 | INTESA ISTITUZIONALE DI PROGRAMMA. ATTO INTEGRATIVO ALL'APQ "SVILUPPO LOCALE" PIT DISTRETTI INDUSTRIALI E DI SVILUPPO LOCALE (DELIBERE CIPE NN.36/2002 E N.17/2003) - IV ATTO INTEGRATIVO ALL'ACCORDO DI PROGRAMMA QUADRO "SVILUPPO LOCALE": INTERVENTI INFRASTRUTTURALI, FONDO IMMOBILIARE E AZIONI DI SUPPORTO ALLA STRATEGIA DI SVILUPPO LOCALE. CONTRIBUTI AGLI INVESTIMENTI A AMMINISTRAZIONI LOCALI - ASSISTENZA TECNICA. | | 119.925,78 | 450.828,38 | 570.754,16 |
| U04021 | PROGRAMMA STRATEGICO REGIONALE DI INTERVENTI NEL SETTORE DEL COMMERCIO E DEL TURISMO - TRASFERIMENTI STATALI | | 0,00 | 0,00 | 0,00 |
| U04022 | INTESA ISTITUZIONALE DI PROGRAMMA - IV ATTO INTEGRATIVO ALL'APQ "SVILUPPO LOCALE" INTERVENTI DI INTERNAZIONALIZZAZIONE E COOPERAZIONE. CONTRIBUTI A AMMINISTRAZIONI CENTRALI | | | | |
| U04028 | ATTIVITA' DI SOSTEGNO A FAVORE DELLE IMPRESE | | | | |
| U04031 | PASER - AIUTO ALLE IMPRESE E SVILUPPO DEGLI INSEDIAMENTI PRODUTTIVI. CONTRIBUTI AGLI INVESTIMENTI A IMPRESE. | | | | |
| U04041 | ATTUAZIONE PROGRAMMI EUROPEI A GESTIONE DIRETTA, DI COOPERAZIONE TERRITORIALE, DI STRUMENTI FINANZIARI EUROPEI FINANZIATI DA TRASFERIMENTI U.E.:CONTRIBUTI AD AMMINISTRAZIONI LOCALI | | 0,00 | 0,00 | 0,00 |
| U04043 | ATTUAZIONE PROGRAMMI EUROPEI A GESTIONE DIRETTA, DI COOPERAZIONE TERRITORIALE, DI STRUMENTI FINANZIARI EUROPEI FINANZIATI DA TRASFERIMENTI U.E.: CONTRIBUTI A IMPRESE | | 0,00 | 0,00 | 0,00 |
| U04045 | ATTUAZIONE PROGRAMMI EUROPEI A GESTIONE DIRETTA, DI COOPERAZIONE TERRITORIALE, DI STRUMENTI FINANZIARI EUROPEI FINANZIATI DA TRASFERIMENTI U.E.: CONTRIBUTI AL RESTO DEL MONDO | | 0,00 | 0,00 | 0,00 |
| U04047 | ATTUAZIONE PROGRAMMI EUROPEI A GESTIONE DIRETTA, DI COOPERAZIONE TERRITORIALE, DI STRUMENTI FINANZIARI EUROPEI FINANZIATI DA TRASFERIMENTI U.E.: RIMBORSO SPESE AL PERSONALE | | 0,00 | 0,00 | 0,00 |
| U04057 | RIMBORSO SPESE DI TRASPORTO SOSTENUTE DAL PERSONALE INCARICATO DELLE AZIONI DI ISPEZIONE, VERIFICA E CONTROLLO DEGLI IMPIANTI AUTORIZZATI EX D.LGS. N. 387/2003, D.LGS. N. 163/2007 E D.P.R. N. 327/2001. | | | | |
| U04081 | PASER - PROMOZIONE E INTERNAZIONALIZZAZIONE DEL SISTEMA PRODUTTIVO - FINANZA PER L'IMPRESA E LO SVILUPPO PRODUTTIVO - ASSISTENZA TECNICA. | | 0,00 | 0,00 | 0,00 |
| U04090 | PROGETTI A FAVORE DEI DISTRETTI INDUSTRIALI - L. 27 DICEMBRE 2006, N. 296 E DECRETO DEL MINISTERO PER LO SVILUPPO ECONOMICO 28 DICEMBRE 2007 | | | | |
| U04120 | FONDI STATALI PER IL FINANZIAMENTO DEGLI INTERVENTI PREVISTI DALL'ART. 1 COMMA 1228 DELLA LEGGE 27.12.2006 N. 296 COME MODIFICATO DALLA LEGGE 18.06.2009 N. 69 - TRASFERIMENTI IN C/CAPITALE IMPRESE CONTROLLATE | | 0,00 | 0,00 | 0,00 |
| U04130 | FONDI STATALI PER IL FINANZIAMENTO DEGLI INTERVENTI PREVISTI DALL'ART. 1, COMMA 1228, DELLA LEGGE 27.12.2006, N. 296, COME MODIFICATO DALLA LEGGE 18.06.2009, N. 69 | | 0,00 | 0,00 | 0,00 |
| U04144 | ACQUISIZIONE SANANTE DI AREE. (ART. 1, COMMA 85, L.R. N. 5 DEL 6 MAGGIO 2013).INDENNIZZO. | | | | |
| U04156 | IMPRENDITORIA FEMMINILE (L.215/92, ART.21). PROGRAMMA REGIONALE DI PROMOZIONE. COFINANZIAMENTO STATALE DEI PROGRAMMI ANNUALI APPROVATI. | | 0,00 | 0,00 | 0,00 |
| U04159 | IMPRENDITORIA FEMMINILE - FONDI STATALI PER CONTRIBUTI ALLE IMPRESE DI CUI ALLA LEGGE 215/92 - 4° E 5° BANDO - | | 0,00 | 0,00 | 0,00 |
| U04164 | SVILUPPO O RAFFORZAMENTO NECESSARI AL MANTENIMENTO DI UN VANTAGGIO COMPETITIVO. | | | | |
| U04174 | PON RETI E MOBILITÀ 2007-2013 - LINEA DI INTERVENTO 1.3.1 - ULISSE II - UNIFIED LOGISTIC INFRASTRUCTURE FOR SAFETY AND SECURITY | | 838.306,17 | 0,00 | 838.306,17 |
| U04184 | CONTRIBUTI A FAVORE DEI LIBERI PROFESSIONISTI | | 134.597,57 | 0,00 | 134.597,57 |
| U04185 | PROMOZIONE DEI SISTEMI PRODUTTIVI E VALORIZZAZIONE DELLE PRODUZIONI TRADIZIONALI | | 1.500.000,00 | 0,00 | 1.500.000,00 |
| U04187 | VALORIZZAZIONE E PROMOZIONE DELLE IMPRESE CAMPANE | | 120.906,38 | 0,00 | 120.906,38 |
| U04188 | FONDO UNICO PER LE ATTIVITA' PRODUTTIVE CONFERITE ALLA REGIONE IN MATERIA DI INDUSTRIA, ARTIGIANATO ED ENERGIA (ART. 19 COMMA 6 D.LGS. 112/98), COMPRESI IL FUNZIONAMENTO DELLA ISTITUENDA AGENZIA PER LA PROMOZIONE DELLE PMI E LA PROMOZIONE DELLO SPORTELLO UNICO PER LE ATTIVITA' PRODUTTIVE, NONCHE' IL FINANZIAMENTO DI ATTIVITA' DERIVANTI DALL'APPLICAZIONE DELLE PROCEDURE DI CUI ALL'ART.3 DELLA L.R. 11/8/01, N.10-ASSISTENZA TECNICA | | | | |
| U04198 | FONDO UNICO PER LE ATTIVITA' PRODUTTIVE CONFERITE ALLA REGIONE IN MATERIA DI INDUSTRIA, ARTIGIANATO ED ENERGIA (ART. 19 COMMA 6 D.LGS. 112/98), COMPRESI IL FUNZIONAMENTO DELLA ISTITUENDA AGENZIA PER LA PROMOZIONE DELLE PMI E LA PROMOZIONE DELLO SPORTELLO UNICO PER LE ATTIVITA' PRODUTTIVE, NONCHE' IL FINANZIAMENTO DI ATTIVITA' DERIVANTI DALL'APPLICAZIONE DELLE PROCEDURE DI CUI ALL'ART.3 DELLA L.R. 11/8/01, N.10 | | | | |
| U04209 | INIZIATIVE A SOSTEGNO DEL TESSUTO PRODUTTIVO TERRITORIALE | | 0,00 | 0,00 | 0,00 |
| U04211 | DGR N. 206/2019 - DGR N. 495/2019 - COSTI DI ATTUAZIONE | | 0,00 | 0,00 | 0,00 |
| U04214 | PROGRAMMA TETTI FOTOVOLTAICI SOTTOPROGRAMMA REGIONI QUOTA STATO. | | | | |
| U04215 | DGR N. 206/2019 - DGR N. 495/2019 - COSTI DI GESTIONE | | 0,00 | 0,00 | 0,00 |

Prospetto di Monitoraggio della Cassa Vincolata - Parte Spesa

| Spesa | | INTEGRAZIONI E RETTIFICHE | Pagato 2021 in c/Residui | Pagato 2021 in c/Competenza | Pagato 2021 Totale |
|--------|--|------------------------------|-----------------------------|--------------------------------|-----------------------|
| Cap | Denominazione | | | | |
| U04221 | INTERVENTI A FAVORE DELLE MICRO, PICCOLE E MEDIE IMPRESE DELL'ARTIGIANATO, DEL COMMERCIO E DEL COMMERCIO AMBULANTE | | 0,00 | 0,00 | 0,00 |
| U04225 | MISURE A FAVORE DELLE MICRO, PICCOLE E MEDIE IMPRESE DELL'ARTIGIANATO, DEL COMMERCIO E DEL COMMERCIO AMBULANTE - COSTI DI ATTUAZIONE | | 587.901,12 | 0,00 | 587.901,12 |
| U04231 | MISURE A FAVORE DELLE IMPRESE INSEDIATE NELLE AREE ASI | | 0,00 | 0,00 | 0,00 |
| U04235 | MISURE PIANO EMERGENZA SOCIO-ECONOMICA DA COVID19 - REGIONE CAMPANIA - SOSTEGNO UNA TANTUM ALLE IMPRESE DEL COMPARTO TURISTICO - QUOTA RIENTRI PROGRAMMAZIONE 2007/2013 | | 219.000,00 | 0,00 | 219.000,00 |
| U04236 | RIMBORSO SPESE EX ART. 16 L.R. N. 8/2013 | | | | |
| U04237 | MISURE STRAORDINARIE A SOSTEGNO DELLE IMPRESE DI TRASPORTO PUBBLICO LOCALE MARITTIMO DI LINEA AUTORIZZATE AI SERVIZI CON CADENZA ANNUALE DI CUI ALLA DGRN 254/2020 | | 0,00 | 0,00 | 0,00 |
| U04241 | EMERGENZA COVID 19 - MISURE STRAORDINARIE A SOSTEGNO DEGLI OPERATORI DEL SETTORE DEL TRASPORTO PUBBLICO LOCALE NON DI LINEA DI CUI ALLA DGRN 254/2020 | | 12.000,00 | 0,00 | 12.000,00 |
| U04247 | EMERGENZA COVID 19 - OCDPC. N. 630DEL 3 FEBBRAIO 2020. ONERI DI ASSISTENZA ALLA POPOLAZIONE E ALTRE SPESE. SERVIZI | | 0,00 | 138.425,49 | 138.425,49 |
| U04253 | PIANO EMERGENZA SOCIO-ECONOMICA DA COVID19 - REGIONE CAMPANIA - MISURE DI SOSTEGNO UNA TANTUM A FAVORE DELLE CATEGORIE DEGLI ACCOMPAGNATORI E DELLE GUIDE TURISTICHE IVI COMPRESSE QUELLE ALPINE E VULCANOLOGICHE - QUOTA RIENTRI PROGRAMMAZIONE 2007/2013 | | 137.000,00 | 0,00 | 137.000,00 |
| U04254 | PROGRAMMA REGIONALE PER SOSTENERE LA REALIZZAZIONE DI DIAGNOSI ENERGETICHE. IMPRESE. | | 109.197,19 | 0,00 | 109.197,19 |
| U04256 | PROGETTI SPERIMENTALI FUORI FAMIGLIA CARE LEAVERS. ART. 1, COMMA 250 DELLA LEGGE N. 205/2017. TRASFERIMENTI AMM.ZIONI LOCALI | | 400.000,00 | 0,00 | 400.000,00 |
| U04263 | AMIF 2014-2020. ISTITUZIONI SOCIALI PRIVATE | | 394.648,92 | 264.227,75 | 658.876,67 |
| U04267 | CONTRIBUTI IN FAVORE DELLE IMPRESE DI TPL A COMPENSAZIONE DEI MANCATI RICAVI TARIFFARI - ART. 200 C. 1 DEL DL N. 34 DEL 19 MAGGIO 2020 - CDS FERROVIARI | | 0,00 | 17.052.032,86 | 17.052.032,86 |
| U04269 | CONTRIBUTI IN FAVORE DELLE IMPRESE DI TPL A COMPENSAZIONE DEI MANCATI RICAVI TARIFFARI - ART. 200 C. 1 DEL DL N. 34 DEL 19 MAGGIO 2020 - CDS SU GOMMA | | 0,00 | 11.460.642,22 | 11.460.642,22 |
| U04271 | CONTRIBUTI IN FAVORE DELLE IMPRESE DI TPL A COMPENSAZIONE DEI MANCATI RICAVI TARIFFARI - ART. 200 C. 1 DEL DL N. 34 DEL 19 MAGGIO 2020 - CDS MARITTIMI | | 0,00 | 3.712.146,28 | 3.712.146,28 |
| U04273 | CONTRIBUTI IN FAVORE DELLE IMPRESE DI TPL A COMPENSAZIONE DEI MANCATI RICAVI TARIFFARI - ART. 200 C. 1 DEL DL N. 34 DEL 19 MAGGIO 2020 - AMMINISTRAZIONI LOCALI | | 0,00 | 1.450.622,51 | 1.450.622,51 |
| U04326 | CONCESSIONE ALLE PMI COMMERCIALI DELLE AGEVOLAZIONI DI CUI ALL'ART.74 DELLA LEGGE 289/2002. PROGRAMMI REGIONALI DI INVESTIMENTO PER LA RIQUALIFICAZIONE ED IL POTENZIAMENTO DEI SISTEMI ED APPARATI DI SICUREZZA. | | 0,00 | 0,00 | 0,00 |
| U04332 | INTERVENTI FINANZIARI PER IL COMMERCIO CONNESSI AI BANDI REGIONALI DI ATTUAZIONE DELLA L.266/97 E DELLE DELIBERE CIPE 100/98 E 125/07 | | | | |
| U04344 | FINANZIAMENTI CONCESSI DAL MINISTERO DELLO SVILUPPO ECONOMICO AI SENSI DELL'ART. 148 DELLA LEGGE 23/12/2000, N. 388 PER LA REALIZZAZIONE DI INIZIATIVE A VANTAGGIO DEI CONSUMATORI. TRASFERIMENTI ALLE ASSOCIAZIONI DEI CONSUMATORI. | | 270.024,75 | 0,00 | 270.024,75 |
| U04367 | SESSIONE PROGRAMMATICA DEL CONSIGLIO NAZIONALE DEI CONSUMATORI E DEGLI UTENTI (CNCU). | | | | |
| U04416 | INTESA ISTITUZIONALE DI PROGRAMMA. ATTO INTEGRATIVO ALL'APQ "SVILUPPO LOCALE" - PIT FILIERA TERMALE (DELIBERA CIPE N.17/2003). | | 472.188,83 | 0,00 | 472.188,83 |
| U04456 | SOSTEGNO AI TEATRI STABILI AD INIZIATIVA PUBBLICA. | | | | |
| U04460 | SOSTEGNO REGIONALE ORDINARIO ALLE ATTIVITA' DI SPETTACOLO. | | | | |
| U04462 | SOSTEGNO ALLE ATTIVITA' DEI SOGGETTI DI CUI ALL'ART. 12, COMMA 1 - LETTERE D), E), F), G), H), I), L), M) L.R. N.6/2007. | | | | |
| U04476 | L. 135/01 - CONFERIMENTO RISORSE DA ALTRE REGIONI - AZIONI COMUNI | | | | |
| U04500 | QUOTA REGIONALE PER IL FINANZIAMENTO DEGLI INTERVENTI PREVISTI DALL'ART. 5 DELLA LEGGE N. 135/2001 E DALL'ART.1,COMMI 1227E 1228, DELLA LEGGE N.296/2006, COME MODIFICATO DALLA LEGGE N.69/2009. | | | | |
| U04507 | CONTRIBUTI IN CONTO CAPITALE PER IL POTENZIAMENTO DELL'INDUSTRIA ALBERGHIERA E DEGLI IMPIANTI TURISTICI COMPLEMENTARI (L.R. 28/8/84, N. 40). | | | | |
| U04544 | FONDI STATALI PER IL FINANZIAMENTO DEGLI INTERVENTI PREVISTI DALL' ART. 5 DELLA LEGGE N. 135/01 E DALL'ART. 1,COMMI 1227 E 1228, DELLA LEGGE N. 296/2006, COME MODIFICATO DALLA LEGGE N. 69/2009. | | 0,00 | 0,00 | 0,00 |
| U04546 | FONDI STATALI PER IL FINANZIAMENTO DEGLI INTERVENTI DI CUI ALL' ART. 6 DELLA LEGGE N.135/01. | | 0,00 | 0,00 | 0,00 |
| U04810 | PRESTITI D'ONORE E BORSE DI STUDIO AGLI STUDENTI UNIVERSITARI (ART.3 COMMA 23 LEGGE 549 DEL 28/12/95). | | 26.315.553,57 | 0,00 | 26.315.553,57 |
| U04815 | CONTRIBUTI IN MATERIA DI ISTRUZIONE A SOSTEGNO DELLE SCUOLE PARITARIEGESTITE DA COMUNI | | 0,00 | 0,00 | 0,00 |
| U04816 | PRESTITI D'ONORE E BORSE DI STUDIO (ART.16 COMMA 4 LEGGE 2.12.1991 N. 390) ART 1, COMMA 89, LEGGE N. 662/96. | | 0,00 | 0,00 | 0,00 |
| U04817 | CONTRIBUTI IN MATERIA DI ISTRUZIONE A SOSTEGNO DELLE SCUOLE PARITARIE GESTITE DA IMPRESE | | 0,00 | 0,00 | 0,00 |
| U04819 | CONTRIBUTI IN MATERIA DI ISTRUZIONE A SOSTEGNO DELLE SCUOLE PARITARIE GESTITE DA ISTITUZIONI SOCIALI PRIVATE | | 0,00 | 0,00 | 0,00 |
| U04820 | FORNITURA DEI LIBRI DI TESTO PER LA SCUOLA D'OBBLIGO (DPCM 4/7/2000, N. 226). | | 0,00 | 14.133.938,40 | 14.133.938,40 |
| U04822 | FORNITURA DEI LIBRI DI TESTO PER LA SCUOLA SUPERIORE (DPCM 4/7/2000, N. 226) | | 0,00 | 4.799.490,80 | 4.799.490,80 |
| U04834 | BORSE DI STUDIO AGLI STUDENTI UNIVERSITARI (ART. 18 COMMA 6 DLGS N.68/2012) | | 0,00 | 0,00 | 0,00 |
| U04842 | SPESE PER INTERVENTI DI ADEGUAMENTO SISMICO E STRUTTURALE DI EDIFICI SCOLASTICI (DPCM 12/1/2010 OCPM 3728/2008) | | 1.308.955,88 | 0,00 | 1.308.955,88 |
| U04846 | MISURE URGENTI IN MATERIA DI ISTRUZIONE DESTINATE ALLA ATTRIBUZIONE DI CONTRIBUTI E BENEFICI A FAVORE DEGLI STUDENTI (ART. 1, DEL DECRETO LEGGE 12 SETTEMBRE 2013, N. 104, CONVERTITO CON MODIFICAZIONE DALLA LEGGE 8 NOVEMBRE 2013, N. 128) | | 0,00 | 0,00 | 0,00 |

Prospetto di Monitoraggio della Cassa Vincolata - Parte Spesa

| Spesa | | INTEGRAZIONI E RETTIFICHE | Pagato 2021 in c/Residui | Pagato 2021 in c/Competenza | Pagato 2021 Totale |
|--------|--|------------------------------|-----------------------------|--------------------------------|-----------------------|
| Cap | Denominazione | | | | |
| U04852 | PROGETTO PER L'ATTIVAZIONE DELL'ANAGRAFE NAZIONALE DELL'EDILIZIA SCOLASTICA. (ART. 7 LEGGE 11/1/1996 N. 23) | | 0,00 | 0,00 | 0,00 |
| U05105 | ATTIVITA' ISTITUZIONALI DELLO SPETTACOLO DI RILIEVO NAZIONALE. | | 182.460,00 | 0,00 | 182.460,00 |
| U05183 | FONDO FEI - AZIONE 9/2013 CAPACITY BUILDING ALTRE IMPRESE | | 0,00 | 0,00 | 0,00 |
| U05187 | FONDO FEI - AZIONE 9/2013 CAPACITY BUILDING INCARICHI PROFESSIONALI | | 0,00 | 0,00 | 0,00 |
| U05291 | COMPLETAMENTO PIANO INTERVENTI EX ART. 1 OCDPC 298/2015 - PAGAMENTI AMMINISTRAZIONI LOCALI | | 0,00 | 1.343.258,30 | 1.343.258,30 |
| U05293 | COMPLETAMENTO PIANO INTERVENTI EX ART. 1 OCDPC 298/2015 - BENI IMMOBILI | | 9.121,81 | 0,00 | 9.121,81 |
| U05295 | COMPLETAMENTO PIANO INTERVENTI EX ART. 1 OCDPC 298/2015 - INCARICHI PROFESSIONALI | | 0,00 | 0,00 | 0,00 |
| U05297 | COMPLETAMENTO PIANO INTERVENTI EX ART. 1 OCDPC 298/2015 - ASSOCIAZIONI VOLONTARI PROTEZIONE CIVILE | | 0,00 | 0,00 | 0,00 |
| U05334 | FONDO PER IL CONTRASTO ALL'ABUSIVISMO EDILIZIO E PER LA RIQUALIFICAZIONE DEI TERRITORI COMPROMESSI E DEGRADATI DAGLI ABUSI - ATTIVITA' DI DEMOLIZIONE DA PARTE DELLE IMPRESE. | | | | |
| U05336 | INTESA ISTITUZIONALE DI PROGRAMMA TRA IL GOVERNO E LA REGIONE. ACCORDO DI PROGRAMMA QUADRO IN MATERIA DI BENI E ATTIVITA' CULTURALI DEL 2/3/2001 - PRIMO ATTO INTEGRATIVO DEL 20/9/2004 - SECONDO ATTO INTEGRATIVO DEL 18/11/2004 - TERZO ATTO INTEGRATIVO DEL 30/11/2005 (L.208/98 - DELIBERE CIPE 84/2000, 36/2002, 17/2003 E 20/2004) | | 22.498,71 | 634.647,01 | 657.145,72 |
| U05356 | ATTUAZIONE DEL PROGRAMMA SPECIALE DENOMINATO LAGHETTI DI CASTELVOLTURNO - TRASFERIMENTI CORRENTI AI COMUNI | | 0,00 | 0,00 | 0,00 |
| U05359 | FINAZIAMENTO PON INCLUSIONE_PO I FEAD_CONTRASTO ALLA POVERTA'. AMMINISTRAZIONI LOCALI | | 0,00 | 0,00 | 0,00 |
| U05369 | POIN (FESR) 2007-2013 "ATTRATTORI CULTURALI, NATURALI E TURISMO" - ASSE III | | 0,00 | 0,00 | 0,00 |
| U05375 | POIN "ATTRATTORI CULTURALI, NATURALI E TURISMO" - LINEA DI INTERVENTO II.2.1 "AZIONI ISTITUZIONALI DI PROMOZIONE INTEGRATA A LIVELLO INTERREGIONALE, NAZIONALE E INTERNAZIONALE, DELL'OFFERTA CULTURALE, NATURALE E TURISTICA DELLE REGIONI CONVERGENZA"-TRASFERIMENTI IN CONTO CAPITALE A ENTI DELLE AMMINISTRAZIONI LOCALI. | | 0,00 | 0,00 | 0,00 |
| U05377 | POIN "ATTRATTORI CULTURALI, NATURALI E TURISMO" - LINEA DI INTERVENTO II.2.1 "AZIONI ISTITUZIONALI DI PROMOZIONE INTEGRATA A LIVELLO INTERREGIONALE, NAZIONALE E INTERNAZIONALE, DELL'OFFERTA CULTURALE, NATURALE E TURISTICA DELLE REGIONI CONVERGENZA"- TRASFERIMENTI IN CONTO CAPITALE A IMPRESE. | | 0,00 | 0,00 | 0,00 |
| U05381 | PROMOZIONE TURISTICA PER IL RAFFORZAMENTO DELLA COMPETITIVITA' DEL SISTEMA TURISTICO REGIONALE | | 0,00 | 137.176,01 | 137.176,01 |
| U05383 | PROMOZIONE TURISTICA PER IL RAFFORZAMENTO DELLA COMPETITIVITA' DEL SISTEMA TURISTICO REGIONALE - AMMINISTRAZIONI LOCALI | | 0,00 | 775.000,00 | 775.000,00 |
| U05414 | FONDI DELLO STATO PER L'ATTUAZIONE DEI PROGETTI SPECIALI EX ART. 26 L. 845/78 | | 0,00 | 0,00 | 0,00 |
| U05429 | PROGETTO SICUREZZA PER L'AREA UNESCO DELLA CITTA' DI NAPOLI - PON LEGALITA' 2014/2020 | | 0,00 | 90.118,75 | 90.118,75 |
| U05433 | SPESE IN MATERIA DI SICUREZZA URBANA E POLIZIA AMMINISTRATIVA REGIONALE E LOCALE. PON LEGALITA' 2014 - 2020. | | 71.618,01 | 0,00 | 71.618,01 |
| U05435 | PROGETTO FORMAZIONE PER LA POLIZIA LOCALE DELLA CAMPANIA - PON LEGALITA' 2014/2020: ESPLETAMENTO ATTIVITA' FORMATIVA CORSI DI POLIZIA LOCALE | | 17.175,00 | 38.739,95 | 55.914,95 |
| U05436 | FONDI DEL MINISTERO PER L'ATTUAZIONE DEI PROGETTI PER L'OBBLIGO FORMATIVO (LEGGE N. 144/99) - CONTRIBUTI ALLE AMMINISTRAZIONI PROVINCIALI | | 0,00 | 1.091.638,46 | 1.091.638,46 |
| U05437 | PROGETTO FORMAZIONE PER LA POLIZIA LOCALE DELLA CAMPANIA - PON LEGALITA' 2014/2020: IRAP ATTIVITA' FORMATIVA | | 1.362,62 | 2.319,77 | 3.682,39 |
| U05439 | PROGETTO FORMAZIONE PER LA POLIZIA LOCALE DELLA CAMPANIA - PON LEGALITA' 2014/2020: SPESE PER LICENZE D'USO SOFTWARE ED ALTRE SPESE CONNESSE ALL'UTILIZZO DEI BENI DEI TERZI | | 0,00 | 2.379,00 | 2.379,00 |
| U05441 | AZIONI DI ACCOMPAGNAMENTO, SVILUPPO E RAFFORZAMENTO DEL SISTEMA DUALE NELL'AMBITO DELL'ISTRUZIONE E FORMAZIONE PROFESSIONALE - CONTRIBUTI AD IMPRESE (AGENZIE FORMATIVE) | | | | |
| U05442 | ATTUAZIONE DEI PROGETTI COMUNITARI LEONARDO DA VINCI IN MATERIA DI POLIZIA LOCALE. | | | | |
| U05445 | PROGETTO FORMAZIONE PER LA POLIZIA LOCALE DELLA CAMPANIA - PON LEGALITA' 2014/2020: ACQUISTO DI BENI DI CONSUMO NECESSARI ALLO SVOLGIMENTO DELL'ATTIVITA' DIDATTICA | | 0,00 | 0,00 | 0,00 |
| U05447 | FONDO DEL MINISTERO PER L'ATTUAZIONE DEI PROGETTI PER L'OBBLIGO FORMATIVO (L. N. 144/99) PERCORSI DI ISTRUZIONE E FORMAZIONE PROFESSIONALE - IEFP - CONTRIBUTI A ISTITUZIONI SCOLASTICHE | | 423.313,34 | 0,00 | 423.313,34 |
| U05449 | FONDO DEL MINISTERO PER L'ATTUAZIONE DEI PROGETTI PER L'OBBLIGO FORMATIVO (L. N. 144/99) PERCORSI DI ISTRUZIONE E FORMAZIONE PROFESSIONALE - IEFP - CONTRIBUTI A IMPRESE (AGENZIE FORMATIVE) | | 789.151,47 | 0,00 | 789.151,47 |
| U05452 | FONDI DEL MINISTERO PER L'ATTUAZIONE DEI PROGETTI PER L'OBBLIGO FORMATIVO (LEGGE N. 144/99) - CONTRIBUTI A ISTITUZIONI SOCIALI PRIVATE | | 0,00 | 0,00 | 0,00 |
| U05465 | FONDI MIUR PER L'ISTRUZIONE TECNICA SUPERIORE | | 567.609,50 | 0,00 | 567.609,50 |
| U05471 | APQ "SUMMER UNIVERSIADI NAPOLI 2019" RISORSE FAS 2000-2006. | | 0,00 | 0,00 | 0,00 |
| U05494 | LEGGE 208/98 - PROSECUZIONE DEGLI INTERVENTI NELLE AREE DEPRESSE - DELIBERE CIPE N. 84/2000, N. 138/2000, N. 17/2003, N. 20/2004, N. 35/2005 - COMPLETAMENTO INTERVENTI INFRASTRUTTURALI - BENI IMMOBILI | | 0,00 | 0,00 | 0,00 |
| U05495 | LEGGE 208/98 - PROSECUZIONE DEGLI INTERVENTI NELLE AREE DEPRESSE - DELIBERE CIPE N. 84/2000, N. 138/2000, N. 17/2003, N. 20/2004, N. 35/2005 - COMPLETAMENTO INTERVENTI INFRASTRUTTURALI - INCARICHI PROFESSIONALI ED INCENTIVI ART. 113 DEL D.LGS.VO 50/2016 | | 0,00 | 0,00 | 0,00 |
| U05496 | RETI E NODI DI SERVIZI - COMPLETAMENTO INTERVENTI SULLA VIABILITA' - BENI IMMOBILI | | 0,00 | 0,00 | 0,00 |
| U05510 | SPESE PER L'ATTUAZIONE DEL PROGETTO REPAIR - TRADUZIONI | | 0,00 | 0,00 | 0,00 |
| U05512 | SPESE PER L'ATTUAZIONE DEL PROGETTO REPAIR - CONSULENZE ESTERNE | | 0,00 | 0,00 | 0,00 |
| U05514 | SPESE PER L'ATTUAZIONE DEL PROGETTO REPAIR - INDENNITA' DI MISSIONE E TRASFERTA | | 0,00 | 0,00 | 0,00 |
| U05516 | SPESE PER L'ATTUAZIONE DEL PROGETTO REPAIR - SPESE DI RAPPRESENTANZA, CONVEGNI E PUBBLICAZIONI | | 0,00 | 0,00 | 0,00 |
| U05518 | SPESE PER L'ATTUAZIONE DEL PROGETTO REPAIR - ACQUISTO DI MACCHINE PER L'UFFICIO | | 0,00 | 5.223,05 | 5.223,05 |
| U05524 | SPESE PER L'ATTUAZIONE DEL PROGETTO REPAIR - QUOTA IRAP | | 0,00 | 0,00 | 0,00 |
| U05574 | ATTIVITA' DI FORMAZIONE NELL'ESERCIZIO DELL'APPRENDISTATO PROFESSIONALIZZANTE, ANCHE SE SVOLTO OLTRE IL 18° ANNO DI ETA' (ART. 68, COMMA 5, L. 17/5/1999 N. 144, D.LGS 14/09/2011 N. 167). | | 0,00 | 0,00 | 0,00 |
| U05596 | CONTRIBUTI AGLI ENTI LOCALI PER STABILIZZAZIONE DI LSU. | | 0,00 | 1.225.978,69 | 1.225.978,69 |
| U05600 | AZIONI FORMATIVE AZIENDALI DI CUI AL PUNTO 1), COMMA C, DELLA CIRCOLARE DEL MINISTERO DEL LAVORO N. 174/96. CONTRIBUTO DELLO STATO EX ART. 25 L. 845/78 PER L'ATTUAZIONE DEGLI INTERVENTI DI FORMAZIONE CONTINUA AI SENSI DELL'ART. 9, COMMA 3, DELLA LEGGE 236/93, NONCHE' ATTUAZIONE DI INTERVENTI E PROMOZIONE DEI PIANI FORMATIVI AZIENDALI, SETTORIALI, TERRITORIALI E DI SVILUPPO - FORMAZIONE CONTINUA DI CUI ALL'ART. 118 DELLA LEGGE 388/2000. FINANZIAMENTI EROGATI IN ESECUZIONE DELL'ART. 6 COMMA 4 DELLA L. 08/03/2000 N. 53. | | 474.940,68 | 0,00 | 474.940,68 |

Prospetto di Monitoraggio della Cassa Vincolata - Parte Spesa

| Spesa | | INTEGRAZIONI E RETTIFICHE | Pagato 2021 in c/Residui | Pagato 2021 in c/Competenza | Pagato 2021 Totale |
|--------|---|------------------------------|-----------------------------|--------------------------------|-----------------------|
| Cap | Denominazione | | | | |
| U05614 | AZIONI FORMATIVE AZIENDALI CONTRIBUTO DELLO STATO EX ART. 25 L. 845/78 PER L'ATTUAZIONE DEGLI INTERVENTI DI FORMAZIONE CONTINUA AI SENSI DELL'ART. 9, COMMA 3, DELLA LEGGE 236/93 - TRASFERIMENTO AD ISTITUZIONI SOCIALI PRIVATE | | 0,00 | 0,00 | 0,00 |
| U05708 | ATTUAZIONE PROGETTI INTERREG ED ENI 2014-2020 - ACQUISTO BENI DI CONSUMO | | 0,00 | 0,00 | 0,00 |
| U05710 | ATTUAZIONE PROGETTI INTERREG ED ENI 2014-2020 - ORGANIZZAZIONE EVENTI | | 10.724,98 | 65.733,27 | 76.458,25 |
| U05764 | PIANO PER IL POTENZIAMENTO DEI CPI AI SENSI DEL DM 74/2019 - HARDWARE | | 397.890,80 | 0,00 | 397.890,80 |
| U05765 | PIANO PER IL POTENZIAMENTO DEI CPI AI SENSI DEL DM 74/2019 - SOFTWARE | | 4.417.945,00 | 0,00 | 4.417.945,00 |
| U05766 | PIANO PER IL POTENZIAMENTO DEI CPI AI SENSI DEL DM 74/2019 - ALTRI INTERVENTI | | 140.220,05 | 0,00 | 140.220,05 |
| U05769 | PIANO PER IL POTENZIAMENTO DEI CPI AI SENSI DEL DM 74/2019 - ATTREZZATURE | | 69.858,36 | 272.846,90 | 342.705,26 |
| U05770 | PIANO PER IL POTENZIAMENTO DEI CPI AI SENSI DEL DM 74/2019 - POTENZIAMENTO SERVIZI | | 525.480,41 | 3.848.802,99 | 4.374.283,40 |
| U05772 | PIANO PER IL POTENZIAMENTO DEI CPI AI SENSI DEL DM 74/2019 - SOFTWARE | | 0,00 | 0,00 | 0,00 |
| U05774 | PIANO PER IL POTENZIAMENTO DEI CPI AI SENSI DEL DM 74/2019 - FORMAZIONE E PREVENZIONE | | 35.868,00 | 0,00 | 35.868,00 |
| U05800 | FONDO PER LE POLITICHE GIOVANILI | | 97.075,51 | 542.890,00 | 639.965,51 |
| U05803 | FONDO PER LE POLITICHE GIOVANILI - AZIONI DI SISTEMA | | 419.400,48 | 0,00 | 419.400,48 |
| U05820 | FONDO REGIONALE PER L'OCCUPAZIONE DEI DISABILI (ART. 14, LEGGE N. 68/99, L.R. N. 18/2000) | | 0,00 | 0,00 | 0,00 |
| U05822 | AGENZIA REGIONALE PER IL LAVORO SPESA FUNZIONAMENTO ISTITUZIONALE (L.R. 14/98). | | | | |
| U05826 | CONVENZIONI CON IL MINISTERO DEL LAVORO PER LA REALIZZAZIONE DI MISURE DI POLITICA ATTIVA PER IL LAVORO SOCIALMENTE UTILE - RAFFORZAMENTO DELLE POLITICHE DI STABILIZZAZIONE | | 0,00 | 0,00 | 0,00 |
| U05830 | FONDO PER IL DIRITTO AL LAVORO DEI DISABILI: AGEVOLAZIONI E SGRAVI FISCALI PER LE ASSUNZIONI (ART.13, LEGGE 68/99). | | 0,00 | 0,00 | 0,00 |
| U05836 | FONDI PER L'ATTIVITA' DI RIDEFINIZIONE E POTENZIAMENTO DELLE FUNZIONI, DEL REGIME GIURIDICO E DELLE DOTAZIONI STRUMENTALI DEI CONSIGLIERI DI PARITA'. | | | | |
| U05839 | INTERVENTI DI STABILIZZAZIONE E SVUOTAMENTO DEL BACINO DI LAVORATORI SOCIALMENTE UTILI - TRASFERIMENTI A FAMIGLIE | | 0,00 | 0,00 | 0,00 |
| U05856 | FONDO PER LA GESTIONE DELLE CRISI OCCUPAZIONALI E DEI PROCESSI DI SVILUPPO (ART. 37 L.R. N. 1 DEL 27 GENNAIO 2012) - QUOTA VINCOLATA AI SENSI DELL'ARTICOLO 5 DELLA L.R. N.1 DEL 27 GENNAIO 2012 | | | | |
| U05860 | FONDO PER LA GESTIONE DELLE CRISI OCCUPAZIONALI E DEI PROCESSI DI SVILUPPO (ART. 37 L.R. N. 1 DEL 27 GENNAIO 2012) - QUOTA VINCOLATA AI SENSI DELL'ARTICOLO 5 DELLA L.R. N.1 DEL 27 GENNAIO 2012. TRASFERIMENTI ALLE AMMINISTRAZIONI LOCALI. | | | | |
| U05861 | FONDO PER LA GESTIONE DELLE CRISI OCCUPAZIONALI E DEI PROCESSI DI SVILUPPO (ART. 37 L.R. N. 1 DEL 27 GENNAIO 2012) - QUOTA VINCOLATA AI SENSI DELL'ARTICOLO 5 DELLA L.R. N.1 DEL 27 GENNAIO 2012. TRASFERIMENTI ALLE SOCIETA' CONTROLLATE | | | | |
| U05866 | FONDO PER LA GESTIONE DELLE CRISI OCCUPAZIONALI E DEI PROCESSI DI SVILUPPO (ART. 37 L.R. N. 1 DEL 27 GENNAIO 2012) - QUOTA VINCOLATA AI SENSI DELL'ARTICOLO 5 DELLA L.R. N.1 DEL 27 GENNAIO 2012 ?TRASFERIMENTI ALLE IMPRESE | | | | |
| U05869 | SPESE DI FUNZIONAMENTO SERVIZI PER L'IMPIEGO. TRASFERIMENTO ALLE AMMINISTRAZIONI LOCALI | | 0,00 | 0,00 | 0,00 |
| U07006 | FONDI PER LA RIORGANIZZAZIONE E LA RIQUALIFICAZIONE DELL'ASSISTENZA SANITARIA NELLA CITTA' DI NAPOLI. (ART. 71, LEGGE 448/98). | | 0,00 | 0,00 | 0,00 |
| U07012 | FONDI DEL MINISTERO DELLA SALUTE PER L'ATTUAZIONE DEL PROGETTO OBIETTIVO PER LA PREVENZIONE DELLA SALUTE MENTALE DEGLI ADOLESCENTI NELE COMUNITA' SCOLASTICHE E LOCALI. | | | | |
| U07042 | SPESE PER L'ATTUAZIONE DEL PROGETTO MATTONI: ASSISTENZA SANITARIA COLLETTIVA. | | | | |
| U07088 | POLITICHE SANITARIEDI RILEVANZA SOCIALE IN FAVORE DI SOGGETTI NON AUTOSUFFICIENTI | | | | |
| U07133 | INTERVENTI URGENTI PER EMERGERNZA COVID_19 | | 6.523.254,74 | 0,00 | 6.523.254,74 |
| U07171 | SERVIZI INFORMATICI - GESTIONE E MANUTENZIONI APPLICAZIONI | | 0,00 | 0,00 | 0,00 |
| U07176 | PROGETTI - PROGRAMMA GUADAGNA SALUTE | | | | |
| U07182 | POTENZIAMENTO DEI SERVIZI PUBBLICI PER LE TOSSICODIPENDENZE (SERT). ASSUNZIONI DI PERSONALE NEI SERT ISTITUITI E DA ISTITUIRE PRESSO CIASCUNA USL. INCREMENTO DEGLI ORGANICI IN RELAZIONE A ESIGENZE CONNESSE CON L'ATTIVITA' DI FORMAZIONE E PREVENZIONE (L.26/6/90 N.162). | | | | |
| U07185 | PROGETTI SPERIMENTALI IN MATERIA DI VITA INDIPENDENTE E PER PERSONE CON DISABILITA' SENZA IL NECESSARIO SUPPORTO FAMILIARE (LEGGE 22/06/2016 N. 112). TRASFERIMENTI CORRENTI AD AMMINISTRAZIONI LOCALI | | 182.000,00 | 0,00 | 182.000,00 |
| U07186 | ATTIVITA' DI FORMAZIONE PER LA DONAZIONE. | | | | |
| U07188 | PROVVIDENZE A FAVORE DEGLI HANSENIANI E DEI LORO FAMILIARI (L. 24/1/86 N. 31). | | 0,00 | 0,00 | 0,00 |
| U07242 | ATTUAZIONE PROGETTI DI LOTTA ALLE DIPENDENZE PATOLOGICHE: ATTIVITA' SVOLTA DALLE AMMINISTRAZIONI LOCALI | | | | |
| U07302 | FONDI DEL MINISTERO DELLA SANITA' PER L'ATTUAZIONE DEL PROTOCOLLO TERAPEUTICO DIAGNOSTICO IN DAY SURGERY | | | | |
| U07303 | FONDI DEL MINISTERO DELLA SALUTE, EX ART. 1, COMMA 2, LETTERA B, DEL D. LGS. N. 502 DEL 30/12/92 - TRASFERIMENTI CORRENTI A ISTITUZIONI CENTRALI. | | | | |
| U07327 | PROGETTO DI RICERCA CORRENTE 2012 - LA VALUTAZIONE DELLA QUALITÀ DELLE STRUTTURE OSPEDALIERE SECONDO LA PROSPETTIVA DEL CITTADINO. SERVIZI AUSILIARI. | | 0,00 | 0,00 | 0,00 |
| U07546 | REALIZZAZIONE DI RESIDENZE PER ANZIANI E NON AUTOSUFFICIENTI ED INTERVENTI DI EDILIZIA SANITARIA E AMMODERNAMENTO TECNOLOGICO CON FONDI PROVENIENTI DA MUTUI DELLO STATO (QUOTA 95%) CON LA CASSA DD.PP. (ART. 20 LEGGE 11.08.88 N.67) II E III TRIENNIO | | | | |
| U07758 | PIANO EMERGENZA SOCIO ECONOMICA COVID 19. BONUS PER IL SOSTEGNO ALLE FAMIGLIE PER L'ACCUDDIMENTO DEI FIGLI. FAMIGLIE | | 0,00 | 0,00 | 0,00 |
| U07803 | FINANZIAMENTO DEI CENTRI ANTIVIOLENZA/CASE DI ACCOGLIENZA. TRASFERIMENTI CORRENTI AD AMM.NI LOCALI | | 894.216,18 | 0,00 | 894.216,18 |
| U07810 | PROGRAMMA DI INTERVENTO PER LA PREVENZIONE DELL'ISTITUZIONALIZZAZIONE. P.I.P.P.I. TRASFERIMENTI CORRENTI A AMMINISTRAZIONI LOCALI. | | 0,00 | 352.500,00 | 352.500,00 |
| U07812 | FINANZIAM A FAVORE DEGLI ENTI DI SERV CIV ISCRITTI ALL'ALBO REGIONALE PER LO SVILUPPO DELLE POL REG CON PARTICOLARE RIGUARDO ALL'AMBITO SOCIO-ASSIST E AD INTEGRAZIONE DEGLI INTERVENTI E DEI SERV SOCIALI (ART.11, L.R. N. 1 DEL 19/1/2009). | | | | |
| U07824 | SPESE PER LA REALIZZAZIONE DI PROGETTI PER OSSERVATORI, LA RICERCA, LA SPERIMENTAZIONE DI LIVELLO INTERREGIONALE - COORDINAMENTO TECNICO IN SENO ALLA CONFERENZA DELLE REGIONI - LEGGE 6.12.2006, N. 296, ARTT. 1264 E 1265 - LEGGE 23 DICEMBRE 1997, N. 451 - LEGGE 8.11.2000, N. 328 E L.R. 11/2007 TRASFERIMENTI CORRENTI A AMMINISTRAZIONI LOCALI | | 0,00 | 0,00 | 0,00 |
| U07833 | SPESE PER LA REALIZZAZIONE DEL SISTEMA DI INTERVENTI PER FAVORIRE LA CONCILIAZIONE DEI TEMPI DI VITA E DI LAVORO - ART. 1 LETTERA A) DEL D.M. 12.05.2009. TRASFERIMENTI AD AMMINISTRAZIONI LOCALI | | 0,00 | 0,00 | 0,00 |
| U07835 | SPESE PER LA REALIZZAZIONE DEL SISTEMA DI INTERVENTI PER FAVORIRE LA CONCILIAZIONE DEI TEMPI DI VITA E DI LAVORO - ART. 1 LETTERA A) DEL D.M. 12.05.2009. ACQUISTO DI SERVIZI | | 0,00 | 0,00 | 0,00 |

Prospetto di Monitoraggio della Cassa Vincolata - Parte Spesa

| Spesa | | INTEGRAZIONI E RETTIFICHE | Pagato 2021 in c/Residui | Pagato 2021 in c/Competenza | Pagato 2021 Totale |
|--------|---|------------------------------|-----------------------------|--------------------------------|-----------------------|
| Cap | Denominazione | | | | |
| U07841 | INTERVENTI IN MATERIA DI POLITICHE PER LA FAMIGLIA E DELLA LEGGE 27 DICEMBRE 2006 N. 296, ART. 1, COMMI 1250, 1251, 1252, 1254, 1255,1256,1259 E 1260 TRASFERIMENTI CORRENTI A ISTITUZIONI SOCIALI PRIVATE. | | 0,00 | 0,00 | 0,00 |
| U07842 | INTERVENTI IN MATERIA DI POLITICHE PER LA FAMIGLIA E DELLA LEGGE 27 DICEMBRE 2006 N. 296, ART. 1, COMMI 1250,1251,1252,1254,1255,1256,1259 E 1260 TRASFERIMENTI CORRENTI AD AMMINISTRAZIONI CENTRALI. | | 0,00 | 0,00 | 0,00 |
| U07843 | INTERVENTI IN MATERIA DI POLITICHE PER LA FAMIGLIA E DELLA LEGGE 27 DICEMBRE 2006 N. 296, ART. 1, COMMI 1250,1251,1252,1254,1255,1256,1259 E 1260 TRASFERIMENTI CORRENTI AD IMPRESE PRIVATE. | | 0,00 | 0,00 | 0,00 |
| U07848 | SPESE PER LA REALIZZAZIONE DEL SISTEMA DI INTERVENTI PER FAVORIRE LA CONCILIAZIONE DEI TEMPI DI VITA E DI LAVORO - ART. 1 LETTERA A) DEL D.M. 12.05.2009. | | 0,00 | 0,00 | 0,00 |
| U07858 | INTERVENTI IN MATERIA DI POLITICHE PER LA FAMIGLIA E DELLA LEGGE 27 DICEMBRE 2006, N. 296, ART. 1, COMMI 1250, 1251, 1252, 1254, 1255, 1256, 1259, E 1260 TRASFERIMENTI CORRENTI A AMMINISTRAZIONI LOCALI | | 1.441.303,30 | 103.845,08 | 1.545.148,38 |
| U07859 | INTERVENTI IN MATERIA DI POLITICHE PER LA FAMIGLIA E DELLA LEGGE 27 DICEMBRE 2006, N. 296, ART. 1, COMMI 1250, 1251, 1252, 1254, 1255, 1256, 1259, E 1260 SERVIZI SOCIO-ASSISTENZIALI | | 0,00 | 0,00 | 0,00 |
| U07860 | ATTIVITA' DI COMUNICAZIONE ISTITUZIONALE, DI FORMAZIONE, FUNZIONAMENTO E GESTIONE IN MATERIA DI SERVIZIO CIVILE (LEGGE 6/3/2001, N.64 E DEC LGS. 5/4/02, N. 77 E S.M. E I.) ACQUISTO DI SERVIZI PER FORMAZIONE E ADDESTRAMENTO | | 0,00 | 0,00 | 0,00 |
| U07861 | ATTIVITA' DI COMUNICAZIONE ISTITUZIONALE, DI FORMAZIONE, FUNZIONAMENTO E GESTIONE IN MATERIA DI SERVIZIO CIVILE (LEGGE 6/3/2001, N. 64 E DEC LGS. 5/4/02, N. 77 E S.M. E I.) - SERVIZI AUSILIARI | | 6.337,66 | 0,00 | 6.337,66 |
| U07863 | ATTIVITA' DI COMUNICAZIONE ISTITUZIONALE, DI FORMAZIONE, FUNZIONAMENTO E GESTIONE IN MATERIA DI SERVIZIO CIVILE (LEGGE 6/3/2001, N. 64 E DEC LGS. 5/4/02, N. 77 E S.M. E I.) - ALTRE SPESE PER IL PERSONALE | | 0,00 | 0,00 | 0,00 |
| U07864 | CONTRIBUTI ALLE FAMIGLIE DEI PORTATORI DI HANDICAP. ATTUAZIONE ART. 26, L.R. 15/3/84, N. 11 E D.G.R. N. 3152 DEL 28/06/2002. | | | | |
| U07866 | FONDI PER LA REALIZZAZIONE DI UN SISTEMA INFORMATICO DI COMUNICAZIONE PER LE ADOZIONI INTERNAZIONALI ED ATTIVITA' DI FORMAZIONE ED INFORMAZIONE (LEGGE N. 476/98, DELIB. G.R. 1156 DEL 16/3/2001) | | | | |
| U07870 | FONDO SOCIALE REGIONALE AI SENSI DELL'ART.50, COMMA 5, DELLA L.R. 23.10.2007, N.11- FONDO NAZIONALE PER LE POLITICHE SOCIALI PER LA REALIZZAZIONE DEL SISTEMA INTEGRATO DI INTERVENTI E SERVIZI SOCIALI E PER LE ATTIVITA' DI MONITORAGGIO, DI ANALISI DEI BISOGNI, DI VERIFICA E CONTROLLO DEI PIANI SOCIALI DI ZONA TRASFERIMENTI CORRENTI A AMMINISTRAZIONI LOCALI | | 89.888.902,39 | 50.536.591,24 | 140.425.493,63 |
| U07883 | FONDO SOCIALE REGIONALE AI SENSI DELL'ART. 50, COMMA 5, DELLA L.R. 23.10.2007, N. 11- FONDO NAZIONALE PER LE POLITICHE SOCIALI PER LA REALIZZAZIONE DEL SISTEMA INTEGRATO DI INTERVENTI E SERVIZI SOCIALI E PER LE ATTIVITA' DI MONITORAGGIO, DI ANALISI DEI BISOGNI, DI VERIFICA E CONTROLLO DEI PIANI SOCIALI DI ZONA. TRASFERIMENTI CORRENTI A ISTITUZIONI SOCIALI PRIVATE | | 0,00 | 0,00 | 0,00 |
| U07885 | INTERVENTI PER LA DIGNITA' E LA CITTADINANZA SOCIALE (L.R. 23/10/2007, N. 11). SPESE DI RAPPRESENTANZA, ORGANIZZAZIONE EVENTI, PUBBLICITÀ E SERVIZI PER TRASFERTA | | | | |
| U07894 | INTERVENTI PER LA DIGNITA' E LA CITTADINANZA SOCIALE (L.R. 23/10/2007, N. 11) - QUOTA VINCOLATA AI SENSI DELL'ARTICOLO 5 DELLA L.R. N.1 DEL 27 GENNAIO 2012 | | | | |
| U07895 | INTERVENTI PER LA DIGNITA' E LA CITTADINANZA SOCIALE (L.R. 23/10/2007, N. 11). TRASFERIMENTI CORRENTI A ISTITUZIONI SOCIALI PRIVATE | | | | |
| U07903 | PERCORSI INSERIMENTO E SOSTEGNO SOCIO LAVORATIVO PERSONE IN ESECUZIONE PENALE. ISTITUZIONI SOCIALI PRIVATE | | 0,00 | 0,00 | 0,00 |
| U07904 | FUNZIONI DI SUPPORTO ORGANIZZATIVO DEL SERVIZIO DI ISTRUZIONE ALUNNI CON HANDICAP (D.LGS 112/98), AI SENSI DELL'ART. 1, COMMA 947 DELLA L. 28/12/2015 N. 208 SS.MM.II... TRASFERIMENTI CORRENTI AD AMMINISTRAZIONI LOCALI | | | | |
| U07906 | FUNZIONI RELATIVE ALL'ASSISTENZA PER L'AUTONOMIA E LA COMUNICAZIONE PERSONALE DEGLI ALUNNI CON DISABILITÀ FISICHE E SENSORIALI (L.104/92), AI SENSI DELL'ART. 1, COMMA 947 DELLA L. 28/12/2015 N. 208 SS.MM.II.TRASFERIMENTI CORRENTI AD AMMINISTRAZIONI LOCALI | | | | |
| U08004 | FONDO EUROPEO INTEGRAZIONE CITTADINI PAESI TERZI - TRASFERIMENTI CORRENTI A IST. SOCIALI PRIVATE. | | 0,00 | 409.205,17 | 409.205,17 |
| U08005 | FONDO EUROPEO INTEGRAZIONE CITTADINI PAESI TERZI. AMM.ZIONI LOCALI | | 0,00 | 722.854,05 | 722.854,05 |
| U08006 | FONDO EUROPEO INTEGRAZIONE CITTADINI PAESI TERZI - TRASFERIMENTI CORRENTI A AMM.NI CENTRALI. | | 0,00 | 75.845,95 | 75.845,95 |
| U08008 | FUORI TRATTA: AZIONI DI PROTEZIONE SOCIALE E PROMOZIONE DELLE OPPORTUNITÀ RIVOLTE ALLE VITTIME DI TRATTA O GRAVE SFRUTTAMENTO. TRASFERIMENTI CORRENTI A IST. SOCIALI PRIVATE | | 0,00 | 0,00 | 0,00 |
| U08026 | FINANZIAMENTO DI PROGETTI PER LA TUTELA DELLE MINORANZE STORICO - LINGUISTICHE (ART. 9 e 15 LEGGE 15.12.1999, N. 482) | | 0,00 | 0,00 | 0,00 |
| U08028 | FONDI DELLO STATO PER IL DIRITTO ALLO STUDIO DEI CITTADINI EXTRACOMUNITARI. PROGRAMMA PER L'APPRENDIMENTO DELLA LINGUA ITALIANA | | 0,00 | 0,00 | 0,00 |
| U08032 | "FONDO FAMI - TRASFERIMENTO AMMINISTRAZIONI LOCALI" | | 0,00 | 0,00 | 0,00 |
| U08034 | "FONDO FAMI - TRASFERIMENTO ISTITUZIONI PRIVATE" | | 0,00 | 0,00 | 0,00 |
| U08036 | "FONDO FAMI - INCARI ESTERNI- CONSULENZA" | | 0,00 | 0,00 | 0,00 |
| U08038 | "FONDO FAMI - REVISORE ESPERTO LEGALE" | | 0,00 | 0,00 | 0,00 |
| U08040 | "FONDO FAMI - PERSONALE INDENNITA' ED ALTRI COMPENSI" | | 0,00 | 0,00 | 0,00 |
| U08046 | "FONDO FAMI - TRASFERIMENTO ALLE IMPRESE" | | 0,00 | 0,00 | 0,00 |
| U08048 | "FONDO FAMI - TRASFERIMENTO ALLE FAMIGLIE " | | 0,00 | 0,00 | 0,00 |
| U08050 | "FONDO FAMI - PERSONALE INDENNITA' DI MISSIONE" | | 0,00 | 0,00 | 0,00 |
| U08052 | FONDO FEI - AZIONE 2/2013- PROGETTO 1X900. ALTRI TRASFERIMENTI AMM.CENTRALI | | 110.124,99 | 2.868,11 | 112.993,10 |
| U08058 | FONDO FAMI PROG. 272-COM. IN. 3.0 TRASFERIMENTO ISTITUZIONI PRIVATE | | 0,00 | 0,00 | 0,00 |
| U08104 | FONDI PER LA COSTRUZIONE E GESTIONE DEGLI ASILI NIDO E DEI MICRONIDI SUI LUOGHI DI LAVORO ART.70 LEGGE 28/12/2001, N. 448. | | 0,00 | 0,00 | 0,00 |
| U08130 | INTERVENTI, EX O.M.I. N. 2499/1997, EX O.P.C.M. 3681/2011, EX O.P.C.M. 3088/2000 DITTE APPALTATRICI - LAVORI | | 0,00 | 0,00 | 0,00 |
| U08132 | INTERVENTI, EX O.M.I. N. 2499/1997, EX O.P.C.M. 3681/2011, EX O.P.C.M. 3088/2000 ENTI ATTUATORI | | 772.417,62 | 723.799,95 | 1.496.217,57 |
| U08134 | INTERVENTI, EX O.M.I. N. 2499/1997, EX O.P.C.M. 3681/2011, EX O.P.C.M. 3088/2000 E RICOSTRUZIONE ALLOGGI. COMPENSI PROFESSIONALI | | 34.660,91 | 141.260,01 | 175.920,92 |
| U08136 | INTERVENTI, EX O.M.I. N. 2499/1997, EX O.P.C.M. 3681/2011, EX O.P.C.M. 3088/2000 ESPROPRI E IMPOSTE ATTI ESPROPRIATIVI | | 95.817,55 | 384.070,04 | 479.887,59 |
| U08138 | RICOSTRUZIONE DI CUI AI PIANI DEGLI INTERVENTI EX OPCM 3088/2000 E 3681/2011 CONTRIBUTI AI PRIVATI | | 65.934,63 | 656.113,97 | 722.048,60 |
| U04259 | COFINANZIAMENTO REGIONALE SU.PR.EME. ITALIA | | 105.212,12 | 216.000,00 | 321.212,12 |
| U04349 | AMIF 2014_2020. CONSULENZE | | 0,00 | 11.998,66 | 11.998,66 |
| U05463 | CONTRIBUTI PER PROGETTI DI CONTRASTO ALLA DISPERSIONE E ALL'ABBANDONO SCOLASTICO REALIZZATI DA ISTITUZIONI SCOLASTICHE | | 0,00 | 4.430.556,86 | 4.430.556,86 |

Prospetto di Monitoraggio della Cassa Vincolata - Parte Spesa

| Spesa | | INTEGRAZIONI E RETTIFICHE | Pagato 2021 in c/Residui | Pagato 2021 in c/Competenza | Pagato 2021 Totale |
|--------|---|------------------------------|-----------------------------|--------------------------------|-----------------------|
| Cap | Denominazione | | | | |
| U05477 | FONDO DEL MINISTERO DEL LAVORO PER L'ATTUAZIONE DEI PROGETTI PER L'OBLIGO FORMATIVO (L. N. 144/99) - RIMBORSO PER SOMME NON DOVUTE | | 0,00 | 2.500.000,00 | 2.500.000,00 |
| U01707 | TRASFERIMENTI CORRENTI AD AMMINISTRAZIONI LOCALI - ART. 136 D.LGS. 152/2006 | | 0,00 | 12.911,50 | 12.911,50 |
| U03568 | SPESE CORRENTI PER LO SVOLGIMENTO DI PROGETTI E PROGRAMMI FINANZIATI DALL'UNIONE EUROPEA | | 0,00 | 3.660,00 | 3.660,00 |
| U04219 | MISURE A FAVORE DELLE MICRO, PICCOLE E MEDIE IMPRESE DELL'ARTIGIANATO, DEL COMMERCIO E DEL COMMERCIO AMBULANTE | | 0,00 | 6.060.000,00 | 6.060.000,00 |
| U04207 | FONDO CRESCITA SOSTENIBILE PER PROGETTI DI RICERCA VOLTI ALL'INNOVAZIONE DI PROCESSO E DI PRODOTTO-COFINANZIAMENTO | | 74.744,62 | 0,00 | 74.744,62 |
| U04229 | INTERVENTI A FAVORE DELLE MICRO, PICCOLE E MEDIE IMPRESE DELL'ARTIGIANATO, DEL COMMERCIO E DEL COMMERCIO AMBULANTE - COSTI DI ATTUAZIONE | | 0,00 | 1.175.801,64 | 1.175.801,64 |
| U03542 | SPESE PER LABORATORIO FITOPATOLOGICO REGIONALE E DELLE SUE PERTINENZE. D. LGS. 536/92. | | 2.746,55 | 15.195,04 | 17.941,59 |
| U01362 | PROGRAMMA BIOITALY - VERIFICA DEI PERIMETRI DEI PSIC E DELLE ZPS, PER LA DIGITALIZZAZIONE DELLE CARTOGRAFIE | | 120.000,00 | 0,00 | 120.000,00 |
| U04347 | FINANZIAMENTI CONCESSI DAL MINISTERO DELLO SVILUPPO ECONOMICO AI SENSI DELL'ART. 2 DEL D.M. 10 AGOSTO 2020, PER FRONTEGGIARE L'EMERGENZA COVID 19 | | 0,00 | 142.768,56 | 142.768,56 |
| U03030 | D.L. N. 185/2015 GESTIONE E SMALTIMENTO DEI RIFIUTI STOCCATI IN BALLE | | 6.589.117,37 | 187.810,18 | 6.776.927,55 |
| U07916 | RISORSE FINALIZZATE AL SOSTEGNO DI ATTIVITÀ DI CUI ALL'ART. 5 DEL CODICE DEL TERZO SETTORE ARTT. 72 E 73 DEL D.LGS 117/2017. ISTITUZIONI SOCIALI PRIVATE | | 1.239.077,20 | 0,00 | 1.239.077,20 |
| U05773 | PIANO PER IL POTENZIAMENTO DEI CPI AI SENSI DEL DM 74/2019 - FORMAZIONE E PREVENZIONE | | 171.634,48 | 0,00 | 171.634,48 |
| U01344 | SPESE PER PRESTAZIONI PROFESSIONALI, SPECIALISTICHE E DI RICERCA FINALIZZATE AL RAFFORZAMENTO DEL SISTEMA DEI CONTI PUBBLICI TERRITORIALI. | | 0,00 | 28.635,68 | 28.635,68 |
| U03620 | SPESE PER L'ACQUISTO DI PUBBLICAZIONI PER IL RAFFORZAMENTO DEL SISTEMA DEI CONTI PUBBLICI TERRITORIALI (RISORSE PREMIALI 2014-2020; DELIBERA CIPE 48/2017). | | 3.328,00 | 0,00 | 3.328,00 |
| U03619 | SPESE PER L'ACQUISTO DI BENI DUREVOLI (MOBILI E ARREDI) PER IL RAFFORZAMENTO DEL SISTEMA DEI CONTI PUBBLICI TERRITORIALI (RISORSE PREMIALI 2014-2020; DELIBERA CIPE 48/2017). | | 3.958,90 | 0,00 | 3.958,90 |
| U06525 | FSUE 2019 - DANNI DA CATASTROFI NATURALI. INTERVENTI ENTI | | 0,00 | 825.000,00 | 825.000,00 |
| U04251 | ATTUAZIONE DELLE MISURE RELATIVE AL FONDO PER IL TRASPORTO PUBBLICO LOCALE-ART. 44 DEL DL N.104 DEL 14.08.2020 E SS.MM.II. | | 0,00 | 12.114.498,40 | 12.114.498,40 |
| U00373 | ULTIMAZIONI INTERVENTI EX OPCM 3920/2011 AMMINISTRAZIONI LOCALI | | 0,00 | 30.000,00 | 30.000,00 |
| U01876 | INTERVENTI EX OPCM N. 3920/2011 - AMMINISTRAZIONI LOCALI | | 5.000.000,00 | 0,00 | 5.000.000,00 |
| U04307 | PROGETTO REGIN - ORGANIZZAZIONE EVENTI | | 0,00 | 430,20 | 430,20 |
| U04217 | DDGGRR NN. 338/2019 -508/2019 - ADDENDUM CONTRATTI DI SVILUPPO | | 0,00 | 798.772,19 | 798.772,19 |
| U05992 | RISORSE FINALIZZATE PER LE ATTIVITÀ DEL REGISTRO UNICO NAZIONALE DEL TERZO SETTORE- ARTICOLO 53, COMMA 3 D.LGS 117/17. ALTRI BENI DI CONSUMO | | 0,00 | 149.987,51 | 149.987,51 |
| U04240 | DGR 172/2020 -INTERVENTO A SOSTEGNO DELLE IMPRESE COMMERCIALI E ARTIGIANE DI CUI ALLA DGR 426/2019 | | 0,00 | 878.239,54 | 878.239,54 |
| U05526 | SPESE PER L'ATTUAZIONE DEL PROGETTO REPAIR - CONTRIBUTI CORRENTI A UNIVERSITA' | | 15.152,50 | 0,00 | 15.152,50 |
| U05527 | PROGETTO REPAIR. RESTITUZIONE SOMME | | 0,00 | 3.587,73 | 3.587,73 |
| U04255 | FONDI DEL DIPARTIMENTO PER ESERCITAZIONI.SERVIZI. | | 13.711,64 | 0,00 | 13.711,64 |
| U05506 | PROGRAMMI INTEGRATI DI CUI ALLA DELIBERA CIPE N. 127/2017 | | 2.400.000,00 | 0,00 | 2.400.000,00 |
| U01375 | ACCORDO PER LA REALIZZAZIONE DEL PROGETTO DENOMINATO "CAMPANIA SOSTENIBILE: DALLA GESTIONE ALLA STRATEGIA PER LA SOSTENIBILITÀ",STIPULATO TRA MATTM E REGIONE CAMPANIA IN DATA 5/12/2018 - TRASFERIMENTI A IMPRESE CONTROLLATE | | 80.164,20 | 0,00 | 80.164,20 |
| U04313 | EMERGENZA COVID 19 - OCDPC. N. 630DEL 3 FEBBRAIO 2020. ONERI DI ASSISTENZA ALLA POPOLAZIONE E ALTRE SPESE. ONERI DEL PERSONALE | | 129.985,30 | 0,00 | 129.985,30 |
| U04317 | EMERGENZA COVID 19 - OCDPC. N. 630DEL 3 FEBBRAIO 2020. ONERI DI ASSISTENZA ALLA POPOLAZIONE E ALTRE SPESE. CONTRIBUTI SOCIALI SUONERI PERSONALE. | | 31.025,17 | 0,00 | 31.025,17 |
| U04319 | EMERGENZA COVID 19 - OCDPC. N. 630DEL 3 FEBBRAIO 2020. ONERI DI ASSISTENZA ALLA POPOLAZIONE E ALTRE SPESE. IRAP PER ONERI DEL PERSONALE | | 11.011,58 | 0,00 | 11.011,58 |
| U04321 | EMERGENZA COVID 19 - OCDPC. N. 630DEL 3 FEBBRAIO 2020. ONERI DI ASSISTENZA ALLA POPOLAZIONE E ALTRE SPESE. TRASFERIMENTI ENTI LOCALI | | 73.097,86 | 137.440,76 | 210.538,62 |
| U03910 | INTERVENTI EX O.P.C.M. N.3908/2010 | | 0,00 | 24.624,48 | 24.624,48 |
| U04223 | AVVISO A FAVORE DELLE MICRO, PICCOLE E MEDIE IMPRESE DELL'ARTIGIANATO, DEL COMMERCIO E DEL COMMERCIO AMBULANTE | | 0,00 | 1.440.000,00 | 1.440.000,00 |
| U01692 | MESSA IN SICUREZZA, BONIFICA E MONITORAGGIO AREA INDUSTRIALE EX ISOCHIMICA NEL COMUNE DI AVELLINO | | 0,00 | 186.439,58 | 186.439,58 |
| U05815 | FONDO REGIONALE PER L'OCCUPAZIONE DEI DISABILI (ART.14, LEGGE N. 68/99, L.R. N. 18/2000 E SS.MM.II.) - SOCIETA' PARTECIPATE | | 1.279.882,59 | 0,00 | 1.279.882,59 |
| U07799 | RESTITUZIONE SOMME AL MINISTERO PER PROGETTUALITÀ REVOCATE | | 890.514,29 | 0,00 | 890.514,29 |
| U01490 | INCENTIVO PER ATTIVITA' DI PROGETTAZIONE DI LAVORI, SERVIZI E FORNITURE, NONCHE' ATTIVITA' TECNICO-AMMINISTRATIVE AD ESSE CONNESSE DI CUI ALL'ART. 92 DEL D.LGS. 12.04.2006 N. 163 ESS.MM.II. ED ALL'ART. 11 DELLA L.R. 27.02.2007 N. 3 E SS.MM.II. | | 0,00 | 79.910,18 | 79.910,18 |
| U01491 | IMPOSTA REGIONALE SULLE ATTIVITÀ PRODUTTIVE (I.R.A.P.) PER LE ATTIVITÀ DELLA MISSIONE 09 PROGRAMMA 09 | | 0,00 | 6.792,36 | 6.792,36 |
| U01492 | CONTRIBUTI SOCIALI A CARICO DELL'ENTE PER LE ATTIVITÀ DELLA MISSIONE 09 PROGRAMMA 09 | | 0,00 | 19.093,32 | 19.093,32 |
| U01578 | IMPOSTA REGIONALE SULLE ATTIVITÀ PRODUTTIVE (I.R.A.P.) PER LE ATTIVITÀ DELLA MISSIONE 09 PROGRAMMA 04. | | 0,00 | 674,55 | 674,55 |
| U01091 | PROSECUZIONE DEGLI INTERVENTI DI RICOSTRUZIONE NELLE ZONE DELLA CAMPANIA INTERESSATA AGLI EVENTI SISMICI DEL 1980,1981 E 1982 (D.M. 13333/1 DEL 30/12/2008 E D.I. N. 334 E 335 DEL 23/09/2011. INCARICHI PROFESSIONALI. | | 0,00 | 23.342,09 | 23.342,09 |
| U01360 | ***ATTUAZIONE DEL PROGRAMMA DI MONITORAGGIO DELL'AMBIENTE MARINO COSTIERO. (L. 31.12.82 N.979,D.M. 25.9.95, CONV.REP. N.54 DEL 28.12.95 ED ATTO AGGIUNTIVO N. 61 DEL 22/12/97; DECRET. L.GVO 31/3/98, N. 112, D.M. 26/7/2000).TRIENNIO 2001-2003 E SUCCESSIVE PROR*** OGHE. | | 0,00 | 210.590,78 | 210.590,78 |
| U04311 | PROGETTO BLUE CROWDFUNDING - INCARICHI LIBERO PROFESSIONALI DI STUDI, RICERCA E CONSULENZA | | 0,00 | 23.910,00 | 23.910,00 |
| U03113 | CONTRIBUTI STATALI PER ACQUISTO DI VEICOLI E DELLE RELATIVE INFRASTRUTTURE ADIBITI AL TPL - ANNUALITÀ 2018-2033 - COMMA 1072, ART. 1 L. 205/2017 E COMMA 95 DELL'ART. 1 L. 145/2018 E SS.MM.II. | | 0,00 | 332.035,00 | 332.035,00 |
| U06401 | FONDO INCENTIVANTE EX ART. 113 DEL D.LGS. N. 50/2016 E SS.MM.II.PER IL PERSONALE | | 0,00 | 188.506,19 | 188.506,19 |
| U06409 | INCENTIVO EX ART. 113 DEL D.LGS. N. 50/2016 E SS.MM.II.ONERI PREVIDENZIALI | | 0,00 | 42.923,90 | 42.923,90 |
| U06410 | INCENTIVO EX ART. 113 DEL D.LGS. N. 50/2016 E SS.MM.II.IRAP | | 0,00 | 15.268,03 | 15.268,03 |
| U06411 | INCENTIVO EX ART. 113 DEL D.LGS. N. 50/2016 E SS.MM.II.TRASFERIMENTI CORRENTI AD ENTI LOCALI | | 0,00 | 146.382,37 | 146.382,37 |
| U09020 | QUOTA CAPITALE PER IL PAGAMENTO DEI RATEI CON ONERI A CARICO DEL DIPARTIMENTO DELLA PROTEZIONE CIVILE DEI MUTUI ACCESI DALLA REGIONE PER FRONTEGGIARE I DANNI DERIVANTI DALLE AVVERSITA' ATMOSFERICHE DEL MAGGIO 1998 PER LE ANNUALITA' 1998/2017 | | 0,00 | 0,00 | 0,00 |
| U09022 | QUOTA INTERESSI PER IL PAGAMENTO DEI RATEI CON ONERI A CARICO DEL DIPARTIMENTO DELLA PROTEZIONE CIVILE DEI MUTUI ACCESI DALLA REGIONE PER FRONTEGGIARE I DANNI DERIVANTI DALLE AVVERSITA' ATMOSFERICHE DEL MAGGIO 1998 PER LE ANNUALITA' 1998/2017 (D.L. 11.6.98, N.180 CONVERTITO IN LEGGE 3/8/98, N.267). | | 0,00 | 0,00 | 0,00 |

Prospetto di Monitoraggio della Cassa Vincolata - Parte Spesa

| Spesa | | INTEGRAZIONI E RETTIFICHE | Pagato 2021 in c/Residui | Pagato 2021 in c/Competenza | Pagato 2021 Totale |
|-----------------------|---|------------------------------|-----------------------------|--------------------------------|-----------------------|
| Cap | Denominazione | | | | |
| 9024 (fino al 2007) | QUOTA CAPITALE PER IL PAGAMENTO DEI RATEI CON ONERI A CARICO DEL DIPARTIMENTO DELLA PROTEZIONE CIVILE DEI MUTUI ACCESSI DALLA REGIONE PER FRONTEGGIARE I DANNI DERIVANTI DALLE AVVERSITA' ATMOSFERICHE DEL MAGGIO 1998 PER LE ANNUALITA' 1998/2007 (D.L. 11.6.98, N.180 CONVERTITO IN LEGGE 3/8/98, N.267). | | | | |
| 9026 (fino al 2007) | QUOTA INTERESSI PER IL PAGAMENTO DEI RATEI CON ONERI A CARICO DEL DIPARTIMENTO DELLA PROTEZIONE CIVILE DEI MUTUI ACCESSI DALLA REGIONE PER FRONTEGGIARE I DANNI DERIVANTI DALLE AVVERSITA' ATMOSFERICHE DEL MAGGIO 1998 PER LE ANNUALITA' 1998/2007 (D.L. 11.6.98, N.180 CONVERTITO IN LEGGE 3/8/98, N.267) | | | | |
| U09030 | CONTRIBUTO VENTENNALE (2000-2019) DELLO STATO PER IL PAGAMENTO DEI RATEI DEL MUTUO ACCESSO PER LA RICOSTRUZIONE DELLE ZONE COLPITE DAL SISMA DEL 9/9/1998. (ART. 4, L. 13/7/99 N. 226). | | 0,00 | 258.228,44 | 258.228,44 |
| U09068 | AMMORTAMENTO A TUTTO IL 2011 DEL MUTUO LOTTO 1 CON ONERI EX ART.10 LEGGE 211/92 A CARICO DELLO STATO PER L'ATTUAZIONE DELL'APQ DEL 17/12/02 TRA IL MINISTERO DELLE INFRASTRUTTURE E LA REGIONE CAMPANIA. | | 0,00 | 0,00 | 0,00 |
| U09070 | AMMORTAMENTO A TUTTO IL 2013 DEL MUTUO LOTTO 2 CON ONERI EX LEGGE 611/92 A CARICO DELLO STATO PER L'ATTUAZIONE DELL'APQ DEL 17/12/02 TRA IL MINISTERO DELLE INFRASTRUTTURE E LA REGIONE CAMPANIA. | | 0,00 | 0,00 | 0,00 |
| U09071 | AMMORTAMENTO A TUTTO IL 2018 DEL MUTUO LOTTO 3 CON ONERI EX LEGGE 472/99, 488/99 E 211/92 RIFINANZIATA CON LEGGE 488/99 A CARICO DELLO STATO PER L'ATTUAZIONE DELL'APQ DEL 17.12.02 TRA IL MINISTERO DELLE INFRASTRUTTURE E LA REGIONE CAMPANIA. QUOTA INTERESSI | | 0,00 | 0,00 | 0,00 |
| U09072 | AMMORTAMENTO A TUTTO IL 2018 DEL MUTUO LOTTO 3 CON ONERI EX LEGGI 472/99, 488/99 E 211/92 RIFINANZIATA CON LEGGE 488/99 A CARICO DELLO STATO PER L'ATTUAZIONE DELL'APQ DEL 17/12/02 TRA IL MINISTERO DELLE INFRASTRUTTURE E LA REGIONE CAMPANIA. QUOTA CAPITALE | | 0,00 | 0,00 | 0,00 |
| PSR | | | | | |
| U02514 | INTERVENTI NEL SETTORE DELLO SVILUPPO RURALE DA ATTUARE CON LE PROCEDURE ED I CRITERI PREVISTI DAL PROGRAMMA DI SVILUPPO RURALE DELLA CAMPANIA. | | 0,00 | 0,00 | 0,00 |
| U02516 | SPESE PER LE MISURE DI INTERVENTO REGIONALE PREVISTE DAL P.S.R. CAMPANIA 2007/2013. | | 0,00 | 0,00 | 0,00 |
| U02517 | SPESE PER LE MISURE DEL P.S.R. CAMPANIA 2007/2013 - INTERVENTI DELLA REGIONE. | | 0,00 | 0,00 | 0,00 |
| FESR 2000/2006 | | | | | |
| U02179 | RIENTRI FINANZIARI DEL POR 2000-2006 PER LA REALIZZAZIONE DI INTERVENTI COERENTI ALL'ASSE I DELLA LINEA FESR - SOCIETA' CONTROLLATE - ACQUISIZIONE SERVIZI. | | | | |
| U02180 | PIANO DI SVILUPPO PER I COMUNI DELL'AREA NORD DI NAPOLI: FINANZIAMENTO DELLO STUDIO DI FATTIBILITA' PER IL COMPLETAMENTO DEI PROGRAMMI DELL'ALTA VELOCITA' FERROVIARIA. | | | | |
| U02182 | SPESE PER IL SERVIZIO DI TRASPORTO E MOVIMENTAZIONE DELLE MERCI PERICOLOSE E DEI RIFIUTI DELLE ISOLE DEL GOLFO DI NAPOLI. | | | | |
| U02184 | CONTRIBUTO REGIONALE ALL'ASSOCIAZIONE GUARDIE AMBIENTALI VOLONTARIE "CAMPANIA FELIX" PER L'ATTUAZIONE DI UN PROGETTO DI TUTELA AMBIENTALE DELLE PIAZZE SAN VITALE E ITALIA DELLA CITTA' DI NAPOLI. | | | | |
| U02185 | FINANZIAMENTO DEGLI INTERVENTI DALL'ASSE PRIORITARIO I "RISORSE NATURALI" DEL POR CAMPANIA LINEA FESR. 2000/2006 | | | | |
| U02186 | RIENTRI FINANZIARI DEL POR 2000 - 2006 PER LA REALIZZAZIONE DI INTERVENTI COERENTI ALL'ASSE I DELLA LINEA FESR | | | | |
| U02187 | RIENTRI FINANZIARI DEL POR 2000-2006 PER LA REALIZZAZIONE DI INTERVENTI COERENTI ALL'ASSE I DELLA LINEA FESR - SOCIETA' CONTROLLATE | | | | |
| U02188 | ASSEGNAZIONE AI COMUNI TERRITORIALMENTE COMPETENTI DEL 50 PER CENTO DELL'IMPOSTA REGIONALE RISCOSSA IN MATERIA DI CONCESSIONI SUL DEMANIO MARITTIMO (ART.12, L.R.27/01/2012 N.1) | | | | |
| U02190 | SPESE PER INTERVENTO CONSERVATIVO DELLA CHIESA DI CONCA DELLA CAMPANIA. | | | | |
| U02191 | FINANZIAMENTO DEGLI INTERVENTI DALL'ASSE PRIORITARIO II "RISORSE CULTURALI" DEL POR CAMPANIA LINEA FESR. 2000/2006 | | | | |
| U02192 | RIENTRI FINANZIARI DEL POR 2000 - 2006 PER LA REALIZZAZIONE DI INTERVENTI COERENTI ALL'ASSE II DELLA LINEA FESR. | | | | |
| U02194 | CONTRIBUTO REGIONALE AL COMUNE DI SESSA AURUNCA PER IL FINANZIAMENTO DEL PROGETTO PER LA DIVULGAZIONE E LA CONSCENZA DEL TERRITORIO DELLA SOCIETA' COOPERATIVA "ALKIMIA". | | | | |
| U02196 | CONTRIBUTO REGIONALE AL COMUNE DI SESSA AURUNCA PER LA REALIZZAZIONE DELLA PIAZZA VALOGNO. | | | | |
| U02197 | FINANZIAMENTO DEGLI INTERVENTI DALL'ASSE PRIORITARIO III "RISORSE UMANE" DEL POR CAMPANIA LINEA FESR. 2000/2006 | | | | |
| U02198 | RIENTRI FINANZIARI DEL POR 2000 - 2006 PER LA REALIZZAZIONE DI INTERVENTI COERENTI ALL'ASSE III DELLA LINEA FESR | | 0,00 | 0,00 | 0,00 |
| U02200 | SPESE PER LO STUDIO DI FATTIBILITA' SULL'EROSIONE E SUL RISCHIO DI INONDAZIONE COSTIERA AFFIDATO ALL'ARPAC. | | | | |
| U02202 | INTERVENTI PER IL FINANZIAMENTO DI PROGETTI DEI COMUNI DELLA CAMPANIA, AI SENSI DELL'ART. 18, COMMA 1, DELLA L.R. N. 1 DEL 19/1/2009 | | 5.822.119,29 | 0,00 | 5.822.119,29 |
| U02203 | FINANZIAMENTO DEGLI INTERVENTI DALL'ASSE PRIORITARIO IV "SISTEMI LOCALI DI SVILUPPO" DEL POR CAMPANIA LINEA FESR. 2000/2006 | | | | |
| U02204 | RIENTRI FINANZIARI DEL POR 2000 - 2006 PER LA REALIZZAZIONE DI INTERVENTI COERENTI ALL'ASSE IV DELLA LINEA FESR | | 882.324,27 | 0,00 | 882.324,27 |
| U02209 | FINANZIAMENTO DEGLI INTERVENTI DALL'ASSE PRIORITARIO V "CITTA'" DEL POR CAMPANIA LINEA FESR. 2000/2006 | | | | |
| U02210 | RIENTRI FINANZIARI DEL POR 2000 - 2006 PER LA REALIZZAZIONE DI INTERVENTI COERENTI ALL'ASSE V DELLA LINEA FESR | | | | |
| U02212 | CONTRIBUTO PER LA REALIZZAZIONE DEL PROGETTO DI INTERRAMENTO DELLA CABINA ENEL SITA NEL COMUNE DI CESA (CE) CON RELATIVA RIQUALIFICAZIONE URBANISTICA DI ZONA TRIVIO. | | | | |
| U02214 | RINVENIENZE FINANZIARIE DEL POR 2000 - 2006 PER LA REALIZZAZIONE DI INTERVENTI COERENTI ALL'ASSE VI DELLA LINEA FESR. | | 0,00 | 0,00 | 0,00 |
| U02216 | CONTRIBUTO PER LA MANUTENZIONE STRAORDINARIA DEL MANTO STRADALE E PER LA SISTEMAZIONE DEL VERDE PUBBLICO ZONA ASI - AVERSA NORD. | | | | |
| U02218 | LAVORI DI RISTRUTTURAZIONE E COMPLETAMENTO DELLA RETE IDRICA E FOGNARIA NEL COMUNE DI S. MAURO CILENTO. | | | | |
| U02220 | RINVENIENZE FINANZIARIE DEL POR 2000 - 2006 PER LA REALIZZAZIONE DI INTERVENTI COERENTI ALL'ASSE VII DELLA LINEA FESR | | | | |
| U02221 | FINANZIAMENTO PER L'ASSISTENZA TECNICA DEL POR CAMPANIA LINEA FESR 2000/2006 | | | | |
| U03864 | UTILIZZO RINVENIENZE P.O.R. - DIREZIONE GENERALE PER LE RISORSE STRUMENTALI. | | | | |

Prospetto di Monitoraggio della Cassa Vincolata - Parte Spesa

| Spesa | | INTEGRAZIONI E RETTIFICHE | Pagato 2021 in c/Residui | Pagato 2021 in c/Competenza | Pagato 2021 Totale |
|--|---|------------------------------|-----------------------------|--------------------------------|-----------------------|
| Cap | Denominazione | | | | |
| FSE 2000/06 | | | | | |
| U05705 | FINANZIAMENTO DEGLI INTERVENTI PREVISTI DALL'ASSE PRIORITARIO I "RISORSE NATURALI" DEL POR CAMPANIA LINEA FSE. 2000/2006 | | | | |
| U05711 | FINANZIAMENTO DEGLI INTERVENTI PREVISTI DALL'ASSE PRIORITARIO II "RISORSE CULTURALI" DEL POR CAMPANIA LINEA FSE. 2000/2006 | | | | |
| U05712 | RIENTRI FINANZIARI DEL POR 2000 - 2006 PER LA REALIZZAZIONE DI INTERVENTI COERENTI ALL'ASSE II DELLA LINEA FSE | | 30.680,00 | 0,00 | 30.680,00 |
| U05714 | COFINANZIAMENTO STATO-FDR DEGLI INTERVENTI PREVISTI DALL'ASSE PRIORITARIO III "RISORSE UMANE" DEL POR CAMPANIA LINEA FSE. 2000/2006 | | 20.428,25 | 0,00 | 20.428,25 |
| U05716 | COFINANZIAMENTO REGIONALE DEGLI INTERVENTI PREVISTI DALL'ASSE PRIORITARIO III "RISORSE UMANE" DEL POR CAMPANIA LINEA FSE. 2000/2006 | | | | |
| U05717 | FINANZIAMENTO DEGLI INTERVENTI PREVISTI DALL'ASSE PRIORITARIO III "RISORSE UMANE" DEL POR CAMPANIA LINEA FSE. 2000/2006 | | | | |
| U05718 | RIENTRI FINANZIARI DEL POR 2000 - 2006 PER LA REALIZZAZIONE DI INTERVENTI COERENTI ALL'ASSE III DELLA LINEA FSE | | | | |
| U05719 | FINANZIAMENTO DEGLI INTERVENTI PREVISTI DALL'ASSE PRIORITARIO III "RISORSE UMANE" DEL POR CAMPANIA LINEA FSE 2000/2006 - ALTRE IMPRESE | | | | |
| U05724 | RIENTRI FINANZIARI DEL POR 2000 - 2006 PER LA REALIZZAZIONE DI INTERVENTI COERENTI ALL'ASSE IV DELLA LINEA FSE | | 0,00 | 0,00 | 0,00 |
| U05726 | COFINANZIAMENTO STATO-FDR DEGLI INTERVENTI PREVISTI DALL'ASSE PRIORITARIO V "CITTA" DEL POR CAMPANIA LINEA FSE. 2000/2006. | | 0,00 | 0,00 | 0,00 |
| U05728 | COFINANZIAMENTO REGIONALE DEGLI INTERVENTI PREVISTI DALL'ASSE PRIORITARIO V "CITTA" DEL POR CAMPANIA LINEA FSE. 2000/2006 | | | | |
| U05729 | FINANZIAMENTO DEGLI INTERVENTI PREVISTI DALL'ASSE PRIORITARIO V "CITTA" DEL POR CAMPANIA LINEA FSE. 2000/2006 | | | | |
| U05730 | RIENTRI FINANZIARI DEL POR 2000 - 2006 PER LA REALIZZAZIONE DI INTERVENTI COERENTI ALL'ASSE V DELLA LINEA FSE | | 0,00 | 0,00 | 0,00 |
| U05732 | COFINANZIAMENTO STATO-FDR DEGLI INTERVENTI PREVISTI DALL'ASSE PRIORITARIO VI "RETI E NODI DI SERVIZI" DEL POR CAMPANIA LINEA FSE. 2000/2006 | | 0,00 | 0,00 | 0,00 |
| U05734 | RIENTRI FINANZIARI DEL POR 2000 - 2006 PER LA REALIZZAZIONE DI INTERVENTI COERENTI ALL'ASSE VI DELLA LINEA FSE | | | | |
| U05735 | FINANZIAMENTO DEGLI INTERVENTI PREVISTI DALL'ASSE PRIORITARIO VI "RETI E NODI DI SERVIZI" DEL POR CAMPANIA LINEA FSE. 2000/2006. | | | | |
| SFOP | | | | | |
| U03880 | COFINANZIAMENTO CEE-SFOP DEGLI INTERVENTI PREVISTI DALL'ASSE PRIORITARIO IV "SISTEMI LOCALI" DEL POR CAMPANIA. ANNO 2000 | | 0,00 | 0,00 | 0,00 |
| U03882 | COFINANZIAMENTO STATO-FDR DEGLI INTERVENTI PREVISTI DALL'ASSE PRIORITARIO IV "SISTEMI LOCALI" DEL POR CAMPANIA LINEA SFOP. ANNO 2000 | | 0,00 | 0,00 | 0,00 |
| U03884 | RIENTRI FINANZIARI DEL POR 2000 - 2006 PER LA REALIZZAZIONE DI INTERVENTI COERENTI ALL'ASSE IV DELLA LINEA SFOP. | | | | |
| U03885 | FINANZIAMENTO DEGLI INTERVENTI PREVISTI DALL'ASSE PRIORITARIO IV "SISTEMI LOCALI" DEL POR CAMPANIA LINEA SFOP. ANNO 2000 | | | | |
| FEOGA | | | | | |
| U03850 | COFINANZIAMENTO CEE-FEOGA DEGLI INTERVENTI PREVISTI DALL'ASSE PRIORITARIO I "RISORSE NATURALI" DEL POR CAMPANIA. ANNO 2000 | | 0,00 | 0,00 | 0,00 |
| U03852 | COFINANZIAMENTO STATO-FDR DEGLI INTERVENTI PREVISTI DALL'ASSE PRIORITARIO I "RISORSE NATURALI" DEL POR CAMPANIA LINEA FEOGA. ANNO 2000 | | 0,00 | 0,00 | 0,00 |
| U03854 | RESTITUZIONE DEGLI INTERESSI PER REVOCA DEI CONTRIBUTI DEGLI INTERVENTI STATO E CEE - FEOGA - POR 2000 - 2006 | | | | |
| U03855 | FINANZIAMENTO DEGLI INTERVENTI PREVISTI DALL'ASSE PRIORITARIO I "RISORSE NATURALI" DEL POR CAMPANIA LINEA FEOGA. | | | | |
| U03856 | RIENTRI FINANZIARI DEL POR 2000 - 2006 PER LA REALIZZAZIONE DI INTERVENTI COERENTI ALL'ASSE I DELLA LINEA FEOGA | | | | |
| U03858 | COFINANZIAMENTO STATO-FDR DEGLI INTERVENTI PREVISTI DALL'ASSE PRIORITARIO IV "SISTEMI LOCALI" DEL POR CAMPANIA LINEA FEOGA. ANNO 2000 | | 0,00 | 0,00 | 0,00 |
| U03860 | COFINANZIAMENTO REGIONALE DEGLI INTERVENTI PREVISTI DALL'ASSE PRIORITARIO IV "SISTEMI LOCALI" DEL POR CAMPANIA LINEA FEOGA. ANNO 2000 | | | | |
| U03861 | FINANZIAMENTO DEGLI INTERVENTI PREVISTI DALL'ASSE PRIORITARIO IV "SISTEMI LOCALI" DEL POR CAMPANIA LINEA FEOGA. ANNO 2000. | | | | |
| U03862 | RIENTRI FINANZIARI DEL POR 2000 - 2006 PER LA REALIZZAZIONE DI INTERVENTI COERENTI ALL'ASSE IV DELLA LINEA FEOGA | | | | |
| U03888 | INTERVENTI PER L'AMMODERNAMENTO STRUTTURALE DELL AZIENDE AGRICOLE PREVISTI DALLA MISURA 4.8 DELL'ASSE IV DEL POR CAMPANIA 2000/2006. | | | | |
| PAGAMENTI SU PERENZIONE POR 2000/2006 | | | | | |
| U00918 | REISCRIZIONE PER PAGAMENTI SU RIENTRI FINANZIARI POR 2000/2006 CADUTI IN PERENZIONE AMMINISTRATIVA AI SENSI DELL'ART.42 DELLA L.R. 7/2002 | | | | |
| U00920 | REISCRIZIONE PER PAGAMENTI SU RIENTRI FINANZIARI POR 2000/2006 CADUTI IN PERENZIONE AMMINISTRATIVA AI SENSI DELL'ART.42 DELLA L.R. 7/2002 | | | | |
| U00922 | REISCRIZIONE PER PAGAMENTI SU RIENTRI FINANZIARI POR 2000/2006 CADUTI IN PERENZIONE AMMINISTRATIVA AI SENSI DELL'ART.42 DELLA L.R. 7/2002 | | | | |
| U00932 | REISCRIZIONE PER PAGAMENTI SU RIENTRI FINANZIARI POR 2000/2006 CADUTI IN PERENZIONE AMMINISTRATIVA AI SENSI DELL'ART.42 DELLA L.R. 7/2002 | | | | |
| U00936 | REISCRIZIONE PER PAGAMENTI SU RIENTRI FINANZIARI POR 2000/2006 CADUTI IN PERENZIONE AMMINISTRATIVA AI SENSI DELL'ART.42 DELLA L.R. 7/2002 | | | | |
| U00938 | REISCRIZIONE PER PAGAMENTO FONDI POR 2000/2006 CADUTI IN PERENZIONE AMMINISTRATIVA AI SENSI DELL'ART. 42 DELLA L.R. N. 7/2002 | | | | |
| U00939 | REISCRIZIONE PER PAGAMENTO FONDI POR 2000/2006 CADUTI IN PERENZIONE AMMINISTRATIVA AI SENSI DELL'ART. 42 DELLA L.R. N. 7/2002 | | | | |
| U00940 | REISCRIZIONE PER PAGAMENTO FONDI POR 2000/2006 CADUTI IN PERENZIONE AMMINISTRATIVA AI SENSI DELL'ART. 42 DELLA L.R. N. 7/2002 | | | | |
| U00942 | REISCRIZIONE PER PAGAMENTO FONDI POR 2000/2006 CADUTI IN PERENZIONE AMMINISTRATIVA AI SENSI DELL'ART. 42 DELLA L.R. N. 7/2002 | | | | |
| U00943 | REISCRIZIONE PER PAGAMENTO FONDI POR 2000/2006 CADUTI IN PERENZIONE AMMINISTRATIVA AI SENSI DELL'ART. 42 DELLA L.R. N. 7/2002 | | | | |

Prospetto di Monitoraggio della Cassa Vincolata - Parte Spesa

| Spesa | | INTEGRAZIONI E RETTIFICHE | Pagato 2021 in c/Residui | Pagato 2021 in c/Competenza | Pagato 2021 Totale |
|---------------------------|---|------------------------------|-----------------------------|--------------------------------|-----------------------|
| Cap | Denominazione | | | | |
| U00944 | REISCRIZIONE PER PAGAMENTO FONDI POR 2000/2006 CADUTI IN PERENZIONE AMMINISTRATIVA AI SENSI DELL'ART. 42 DELLA L.R. N. 7/2002 | | | | |
| U00945 | REISCRIZIONE PER PAGAMENTO FONDI POR 2000/2006 CADUTI IN PERENZIONE AMMINISTRATIVA AI SENSI DELL'ART. 42 DELLA L.R. N. 7/2002 | | | | |
| U00946 | REISCRIZIONE PER PAGAMENTO FONDI POR 2000/2006 CADUTI IN PERENZIONE AMMINISTRATIVA AI SENSI DELL'ART. 42 DELLA L.R. N. 7/2002 | | | | |
| U00947 | REISCRIZIONE PER PAGAMENTO FONDI POR 2000/2006 CADUTI IN PERENZIONE AMMINISTRATIVA AI SENSI DELL'ART. 42 DELLA L.R. N. 7/2002 | | | | |
| U00948 | REISCRIZIONE PER PAGAMENTO FONDI POR 2000/2006 CADUTI IN PERENZIONE AMMINISTRATIVA AI SENSI DELL'ART. 42 DELLA L.R. N. 7/2002 | | | | |
| U00949 | REISCRIZIONE PER PAGAMENTO FONDI POR 2000/2006 CADUTI IN PERENZIONE AMMINISTRATIVA AI SENSI DELL'ART. 42 DELLA L.R. N. 7/2002 | | | | |
| FAS | | | | | |
| U01335 | APQ INFRASTRUTTURE FORESTALI III ATTO INTEGRATIVO. FSC 2000-2006 | | 0,00 | 0,00 | 0,00 |
| U01341 | APQ INFRASTRUTTURE PER I SISTEMI URBANI - XII ATTO INTEGRATIVO - AMMINISTRAZIONI LOCALI | | 596.330,92 | 0,00 | 596.330,92 |
| U01343 | FSC 2000/2006 - RESTITUZIONE AL POC 2014/2020 DG POLITICHE AGRICOLE, ALIMENTARI E FORESTALI | | 0,00 | 0,00 | 0,00 |
| U01539 | INTESA ISTITUZIONALE DI PROGRAMMA - ACCORDO DI PROGRAMMA QUADRO "TUTELA DELLE ACQUE E GESTIONE INTEGRATA DELLE RISORSE IDRICHE" SOTTOSCRITTO IL 30/12/2013 - 'INDENNITA' PER ESPROPRIAZIONI, ASSERVIMENTI ED OCCUPAZIONI TEMPORANEE | | 0,00 | 0,00 | 0,00 |
| U02279 | APQ SICUREZZA PER LO SVILUPPO DELLA REGIONE CAMPANIA - GIANCARLO SIANI. I ATTO INTEGRATIVO - IMPRESE | | 0,00 | 0,00 | 0,00 |
| U02494 | AZIONI PER IL RISANAMENTO AMBIENTALE DEL TERRITORIO REGIONALE | | 0,00 | 0,00 | 0,00 |
| U02496 | RETI E NODI DI SERVIZIO | | 0,00 | 0,00 | 0,00 |
| U02498 | APQ SICUREZZA PER LO SVILUPPO DELLA REGIONE CAMPANIA - GIANCARLO SIANI. I ATTO INTEGRATIVO. | | 0,00 | 0,00 | 0,00 |
| U02504 | APQ " STUDI FATTIBILITA'" - DELIBERA CIPE N. 3/2006. STUDIO N. 30. | | 0,00 | 0,00 | 0,00 |
| U02506 | APQ " INFRASTRUTTURE PER I SISTEMI URBANI " - IV ATTO INTEGRATIVO - DELIBERA CIPE N. 3/2006 | | 0,00 | 0,00 | 0,00 |
| U02510 | INTESA ISTITUZIONALE DI PROGRAMMA. APQ "AZIONI DI SISTEMA" - DELIBERA CIPE N. 3/2006. | | 0,00 | 0,00 | 0,00 |
| U02512 | INTESA ISTITUZIONALE DI PROGRAMMA. APQ "INFRASTRUTTURE PER I SISTEMI URBANI" VI ATTO INTEGRATIVO " PREMIALITA' PER LA RACCOLTA DIFFERENZIATA" - (DELIBERA CIPE N. 3/2006) | | 31.988,54 | 463.773,08 | 495.761,62 |
| U02518 | INTESA ISTITUZIONALE DI PROGRAMMA . APQ INFRASTRUTTURE PER I SISTEMI URBANI V ATTO INTEGRATIVO (DELIBERA CIPE NR. 3/2006) | | 0,00 | 0,00 | 0,00 |
| U02522 | INTESA ISTITUZIONALE DI PROGRAMMA, APQ IN MATERIA DI RICERCA SCIENTIFICA E INNOVAZIONE TECNOLOGICA II ATTO INTEGRATIVO (DELIBERA CIPE N. 3/2006) | | 0,00 | 0,00 | 0,00 |
| U03084 | FSC 2000-2006. STRADA A SCORRIMENTO VELOCE PER IL COLLEGAMENTO DEL VALLO DI LAURO CON L'AUTOSTRADA CASERTA-SALERNO (A30). | | 0,00 | 45.100,00 | 45.100,00 |
| U08803 | PIANO EMERGENZA SOCIO-ECONOMICA COVID-19. INTERVENTI A SOSTEGNO DI PERSONE IN STATO DI DIFFICOLTÀ. FSC 2000-2006 E FSC 2007-2013 | | 0,00 | 0,00 | 0,00 |
| FESR 2007/13 - PAC | | | | | |
| U00990 | REISCRIZIONE PER PAGAMENTI SU FONDI POR 2007/2013 CADUTI IN PERENZIONE AMMINISTRATIVA, AI SENSI DELL'ART.42 DELLA L.R. 7/2001 | | 0,00 | 0,00 | 0,00 |
| U02600 | 1.1 - OB. OP. GESTIONE INTEGRATA DEL CICLO DEI RIFIUTI PO FESR 2007-2013 - AMMINISTRAZIONI LOCALI. | | 0,00 | 0,00 | 0,00 |
| U02602 | 1.2 - OB.OP. MIGLIORARE LA SALUBRITA' DELL'AMBIENTE PO FESR 2007/2013 - AMMINISTRAZIONI LOCALI. | | 0,00 | 0,00 | 0,00 |
| U02604 | 1.3 - OB. OP. MIGLIORARE LO STATO DEI CORPI IDRICI SUPERFICIALI - PO FESR 2007/2013 - AMMINISTRAZIONI LOCALI. | | 0,00 | 0,00 | 0,00 |
| U02606 | 1.4 - OB. OP. MIGLIORARE LA GESTIONE INTEGRATA DELLE RISORSE IDRICHE - PO FESR 2007/2013 - AMMINISTRAZIONI LOCALI. | | 0,00 | 0,00 | 0,00 |
| U02608 | 1.5 - OB. OP. MESSA IN SICUREZZA DEI TERRITORI ESPOSTI A RISCHI NATURALI - PO FESR 2007/2013 - AMMINISTRAZIONI LOCALI. | | 0,00 | 0,00 | 0,00 |
| U02610 | 1.6 - OB. OP. PREVENZIONE DEI RISCHI NATURALI ED ANTROPICI - PO FESR 2007/2013 - AMMINISTRAZIONI LOCALI. | | 0,00 | 0,00 | 0,00 |
| U02612 | 1.7 - OB. OP. EDIFICI PUBBLICI SICURI -PO FESR 2007/2013 | | 0,00 | 0,00 | 0,00 |
| U02613 | POR CAMPANIA FESR 2007-2013 - PROGETTO INTERSETTORIALE DI TELERILEVAMENTO S.I.S.T.E.M.A. - AMMINISTRAZIONI LOCALI. | | 0,00 | 0,00 | 0,00 |
| U02614 | 1.8 - OB. OP. PARCHI ED AREE PROTETTE PO FESR 2007/2013 - AMMINISTRAZIONI LOCALI. | | | | |
| U02616 | 1.9 - OB. OP. BENI E SITI CULTURALI PO FESR 2007/2013 - CULTURA - AMMINISTRAZIONI LOCALI. | | 0,00 | 0,00 | 0,00 |
| U02618 | 1.10 - OB. OP. LA CULTURA COME RISORSA - PO FESR 2007/2013 - CULTURA - AMMINISTRAZIONI LOCALI. | | 0,00 | 0,00 | 0,00 |
| U02620 | 1.11 - OB. OP. DESTINAZIONE CAMPANIA PO FESR 2007/2013 - AMMINISTRAZIONI LOCALI. | | | | |
| U02622 | 1.12 - OB. OP. PROMUOVERE LA CONOSCENZA DELLA CAMPANIA - PO FESR 2007/2013 - AMMINISTRAZIONI LOCALI. | | | | |
| U02624 | 2.1 - OB. OP. INTERVENTI SU AREE SCIENTIFICHE DI RILEVANZA STRATEGICHE PO FESR 2007/2013 - AMMINISTRAZIONI CENTRALI. | | | | |
| U02626 | 2.2 - OB. OP. INTERVENTI DI POTENZIAMENTO DI SISTEMA E DI FILIERA DELLA R & S - PO FESR 2007/2013 - AMMINISTRAZIONI CENTRALI. | | 0,00 | 0,00 | 0,00 |
| U02628 | 2.3 - OB. OP. SISTEMI E FILIERE PRODUTTIVI - PO FESR 2007/2013 - AMMINISTRAZIONI CENTRALI. | | 0,00 | 0,00 | 0,00 |
| U02630 | 2.4 - OB. OP. CREDITO E FINANZA INNOVATIVA - PO FESR 2007/2013 - ISTITUZIONI SOCIALI PRIVATE. | | 0,00 | 0,00 | 0,00 |
| U02632 | 2.5 - OB. OP. INFRASTRUTTURE INDUSTRIALI ED ECONOMICHE - PO FESR 2007/2013 - AMMINISTRAZIONI CENTRALI. | | 0,00 | 0,00 | 0,00 |
| U02634 | 2.6 - OB. OP. APERTURA INTERNAZIONALE - FESR 2007/2013 - AMMINISTRAZIONI LOCALI. | | 0,00 | 0,00 | 0,00 |
| U02636 | 3.1 - OB- OP- OFFERTE ENERGETICA DA FONTE RINNOVABILE - PO FESR 2007/2013 - AMMINISTRAZIONI CENTRALI. | | 0,00 | 0,00 | 0,00 |
| U02637 | 1.6 - OB. OP. PREVENZIONE DEI RISCHI NATURALI ED ANTROPICI - PO FESR 2007/2013 - ALTRE IMPRESE. | | 0,00 | 0,00 | 0,00 |
| U02639 | 1.6 - OB. OP. PREVENZIONE DEI RISCHI NATURALI ED ANTROPICI - PO FESR 2007/2013 - INCARICHI PROFESSIONALI | | 0,00 | 0,00 | 0,00 |
| U02640 | 3.3 - OB. OP. CONTENIMENTO ED EFFICIENZA DELLA DOMANDA - PO FESR 2007/2013 - AMMINISTRAZIONI CENTRALI. | | 0,00 | 0,00 | 0,00 |
| U02650 | 4.5 - OB. OP. STRADE FERROVIE NELLE AREE INTERNE E PERIFERICHE - PO FESR 2007/2013 - AMMINISTRAZIONI LOCALI. | | 0,00 | 0,00 | 0,00 |
| U02652 | 4.6 - OB. OP. SISTEMA DELLA METROPOLITANA REGIONALE - PO FESR 2007/2013 - AMMINISTRAZIONI LOCALI. | | | | |
| U02654 | 4.7 - OB. OP. SICUREZZA STRADALE - PO FESR 2007/2013 - AMMINISTRAZIONI LOCALI. | | 0,00 | 0,00 | 0,00 |
| U02656 | 4.8 - OB. OP. LA REGIONE IN PORTO - PO FESR 2007/2013 - AMMINISTRAZIONI LOCALI. | | 0,00 | 0,00 | 0,00 |
| U02657 | 1.9 - OB. OP. BENI E SITI CULTURALI PO FESR 2007/2013 - CULTURA - AMMINISTRAZIONI CENTRALI. | | 0,00 | 0,00 | 0,00 |

Prospetto di Monitoraggio della Cassa Vincolata - Parte Spesa

| Spesa | | INTEGRAZIONI E RETTIFICHE | Pagato 2021 in c/Residui | Pagato 2021 in c/Competenza | Pagato 2021 Totale |
|--------|---|------------------------------|-----------------------------|--------------------------------|-----------------------|
| Cap | Denominazione | | | | |
| U02658 | 5.1 - OB. OP. E-GOVERNMENT ED E- INCLUSION - AGC 06 SETT 03 - PO FESR 2007/2013 - AMMINISTRAZIONI LOCALI. | | | | |
| U02660 | 5.1 - OB. OP. E-GOVERNMENT ED E- INCLUSION - AGC 06 SETT 02 - PO FESR 2007/2013 - AMMINISTRAZIONI LOCALI. | | 0,00 | 0,00 | 0,00 |
| U02662 | 5.2 - OB. OP. SVILUPPO DELLA SOCIETA' DELL'INFORMAZIONE NEL TESSUTO PRODUTTIVO - PO FESR 2007/2013 - AMMINISTRAZIONI LOCALI. | | | | |
| U02665 | 1.9 - OB. OP. BENI E SITI CULTURALI PO FESR 2007/2013 - CULTURA - ISTITUZIONI SOCIALI PRIVATE. | | 0,00 | 0,00 | 0,00 |
| U02668 | 6.1 - OB. OP. CITTA MEDIE - AGC 16 SETT 04 - PO FESR 2007/2013 - AMMINISTRAZIONI LOCALI. | | 0,00 | 0,00 | 0,00 |
| U02670 | 6.2 - OB. OP. NAPOLI E AREA METROPOLITANA - AGC 03 SETT 01 - PO FESR 2007/2013 - AMMINISTRAZIONI LOCALI. | | 0,00 | 0,00 | 0,00 |
| U02674 | 6.3 - OB. OP. CITTA' SOLIDALI E SCUOLE APERTE - AGC 17 SETT 06 - PO FESR 2007/2013 - ISTRUZIONE E DIRITTO ALLO STUDIO | | 0,00 | 0,00 | 0,00 |
| U02676 | 6.3 - OB. OP. CITTA SOLIDALI E SCUOLE APERTE - AGC 18 SETT 01 - PO FESR 2007/2013 - AMMINISTRAZIONI LOCALI. | | 0,00 | 0,00 | 0,00 |
| U02678 | 6.3 - OB. OP. CITTA' SOLIDALI E SCUOLE APERTE - AGC 18 SETT 02 - PO FESR 2007/2013 - AMMINISTRAZIONI LOCALI. | | 0,00 | 0,00 | 0,00 |
| U02680 | 7.1 OB. OP. ASSISTENZA TECNICA - PO FESR 2007/2013 - SOCIETA' CONTROLLATE | | 0,00 | 0,00 | 0,00 |
| U02682 | 7.2 - OB. OP. CAMPANIA REGIONE APERTA - AGC 09 SETT 01 - PO FESR 2007/2013 - AMMINISTRAZIONI LOCALI. | | | | |
| U02684 | 7.2 - OB. OP. CAMPANIA REGIONE APERTA - AGC 08 SETT 02 - PO FESR 2007/2013 - AMMINISTRAZIONI LOCALI. | | 0,00 | 0,00 | 0,00 |
| U02686 | 7.1 - OBIETTIVO OPERATIVO ASSISTENZA TECNICA ALLE CITTA' MEDIE | | 0,00 | 0,00 | 0,00 |
| U02689 | 1.10 - OB. OP. LA CULTURA COME RISORSA - PO FESR 2007/2013 - CULTURA - ISTITUZIONI SOCIALI PRIVATE. | | 0,00 | 0,00 | 0,00 |
| U02690 | FINANZIAMENTO GRANDI PROGETTI POR FESR 2007/2013 - AMBIENTE - AMMINISTRAZIONI LOCALI | | 0,00 | 0,00 | 0,00 |
| U02691 | 1.10 - OB. OP. LA CULTURA COME RISORSA - PO FESR 2007/2013 - CULTURA - ALTRI ENTI. | | 0,00 | 0,00 | 0,00 |
| U02694 | INAIL, INPS ED ALTRI ENTI PREVIDENZIALI | | 0,00 | 0,00 | 0,00 |
| U02696 | IRAP | | 0,00 | 0,00 | 0,00 |
| U02697 | 1.11 - OB. OP. DESTINAZIONE CAMPANIA PO FESR 2007/2013 - ALTRE IMPRESE. | | 0,00 | 0,00 | 0,00 |
| U02700 | FONDO UNICO FESR 2007-2013 | | 0,00 | 0,00 | 0,00 |
| U02702 | 1.12 - OB. OP. PROMUOVERE LA CONOSCENZA DELLA CAMPANIA - PO FESR 2007/2013 - ALTRE IMPRESE. | | 0,00 | 0,00 | 0,00 |
| U02703 | 1.12 - OB. OP. PROMUOVERE LA CONOSCENZA DELLA CAMPANIA - PO FESR 2007/2013 - AMMINISTRAZIONI CENTRALI. | | 0,00 | 0,00 | 0,00 |
| U02704 | 1.12 - OB. OP. PROMUOVERE LA CONOSCENZA DELLA CAMPANIA - PO FESR 2007/2013 - SOCIETA' CONTROLLATE. | | 0,00 | 0,00 | 0,00 |
| U02707 | 1.12 - OB. OP. PROMUOVERE LA CONOSCENZA DELLA CAMPANIA - PO FESR 2007/2013 - ALTRE SPESE. | | 0,00 | 0,00 | 0,00 |
| U02708 | 2.1 - OB. OP. INTERVENTI SU AREE SCIENTIFICHE DI RILEVANZA STRATEGICHE PO FESR 2007/2013 - ALTRE IMPRESE. | | 974.995,63 | 0,00 | 974.995,63 |
| U02709 | 2.1 - OB. OP. INTERVENTI SU AREE SCIENTIFICHE DI RILEVANZA STRATEGICHE PO FESR 2007/2013 - AMMINISTRAZIONI LOCALI. | | 0,00 | 0,00 | 0,00 |
| U02711 | 2.1 - OB. OP. INTERVENTI SU AREE SCIENTIFICHE DI RILEVANZA STRATEGICHE PO FESR 2007/2013 - SOCIETA' CONTROLLATE. | | 0,00 | 0,00 | 0,00 |
| U02713 | 2.2 - OB. OP. INTERVENTI DI POTENZIAMENTO DI SISTEMA E DI FILIERA DELLA R & S - PO FESR 2007/2013 - ALTRE IMPRESE. | | 0,00 | 0,00 | 0,00 |
| U02719 | 2.3 - OB. OP. SISTEMI E FILIERE PRODUTTIVI - PO FESR 2007/2013 - ALTRE IMPRESE. | | 0,00 | 0,00 | 0,00 |
| U02720 | 2.4 - OB. OP. CREDITO E FINANZA INNOVATIVA - PO FESR 2007/2013 - SOCIETA' CONTROLLATE. | | 0,00 | 0,00 | 0,00 |
| U02727 | 2.5 - OB. OP. INFRASTRUTTURE INDUSTRIALI ED ECONOMICHE - PO FESR 2007/2013 - AMMINISTRAZIONI LOCALI. | | 0,00 | 0,00 | 0,00 |
| U02728 | 2.6 - OB. OP. APERTURA INTERNAZIONALE - FESR 2007/2013 - SOCIETA' CONTROLLATE. | | | | |
| U02730 | 2.6 - OB. OP. APERTURA INTERNAZIONALE - FESR 2007/2013 - ALTRE IMPRESE. | | 0,00 | 0,00 | 0,00 |
| U02732 | 3.1 - OB- OP- OFFERTE ENERGETICA DA FONTE RINNOVABILE - PO FESR 2007/2013 - AMMINISTRAZIONI LOCALI. | | 0,00 | 0,00 | 0,00 |
| U02735 | 3.1 - OB- OP- OFFERTE ENERGETICA DA FONTE RINNOVABILE - PO FESR 2007/2013 ALTRE IMPRESE. | | 0,00 | 0,00 | 0,00 |
| U02739 | 3.2 - OB. OP. EFFICIENZA DEL SISTEMA E POTENZIAMENTO RETI - PO FESR 2007/2013 - ALTRE IMPRESE. | | 0,00 | 0,00 | 0,00 |
| U02740 | 3.3 - OB. OP. CONTENIMENTO ED EFFICIENZA DELLA DOMANDA - PO FESR 2007/2013 - AMMINISTRAZIONI LOCALI. | | 0,00 | 0,00 | 0,00 |
| U02743 | 3.3 - OB. OP. CONTENIMENTO ED EFFICIENZA DELLA DOMANDA - PO FESR 2007/2013 - ALTRE IMPRESE. | | 0,00 | 0,00 | 0,00 |
| U02763 | 4.5 - OB. OP. STRADEFERROVIE NELLE AREE INTERNE E PERIFERICHE - PO FESR 2007/2013 - ALTRE IMPRESE. | | 0,00 | 0,00 | 0,00 |
| U02765 | 4.6 - OB. OP. SISTEMA DELLA METROPOLITANA REGIONALE - PO FESR 2007/2013 - SOCIETA' CONTROLLATE. | | 0,00 | 0,00 | 0,00 |
| U02771 | 4.7 - OB. OP. SICUREZZA STRADALE - PO FESR 2007/2013 - ALTRE IMPRESE. | | 0,00 | 0,00 | 0,00 |
| U02776 | 5.1 - OB. OP. E-GOVERNMENT ED E- INCLUSION - AGC 06 SETT 03 - PO FESR 2007/2013 - AMMINISTRAZIONI CENTRALI. | | 0,00 | 0,00 | 0,00 |
| U02779 | 5.1 - OB. OP. E-GOVERNMENT ED E- INCLUSION - AGC 06 SETT 03 - PO FESR 2007/2013 ALTRE IMPRESE. | | | | |
| U02782 | 5.1 - OB. OP. E-GOVERNMENT ED E- INCLUSION EX-AGC 06 SETT 02 - PO FESR2007/2013 - AMMINISTRAZIONI CENTRALI. | | | | |
| U02787 | 5.1 - OB. OP. E-GOVERNMENT ED E- INCLUSION EX-AGC 06 SETT 02 - PO FESR2007/2013 ALTRE SPESE. | | 0,00 | 0,00 | 0,00 |
| U02788 | 5.2 - OB. OP. SVILUPPO DELLA SOCIETA' DELL'INFORMAZIONE NEL TESSUTO PRODUTTIVO - PO FESR 2007/2013 - ALTRE IMPRESE. | | 0,00 | 0,00 | 0,00 |
| U02814 | 6.3 - OB. OP. CITTA SOLIDALI E SCUOLE APERTE - AGC 18 SETT 01 - PO FESR 2007/2013 - ALTRE IMPRESE. | | 0,00 | 0,00 | 0,00 |
| U02823 | 7.1 OB. OP. ASSISTENZA TECNICA - PO FESR 2007/2013 - ALTRE IMPRESE | | 0,00 | 0,00 | 0,00 |
| U02824 | 7.1 OB. OP. ASSISTENZA TECNICA - PO FESR 2007/2013 - AMMINISTRAZIONI LOCALI | | 0,00 | 0,00 | 0,00 |
| U02825 | 7.1 OB. OP. ASSISTENZA TECNICA - PO FESR 2007/2013 - INCARICHI PROFESSIONALI | | 0,00 | 0,00 | 0,00 |
| U02826 | 7.1 OB. OP. ASSISTENZA TECNICA - PO FESR 2007/2013 - ALTRE SPESE | | 0,00 | 0,00 | 0,00 |
| U02838 | FINANZIAMENTO GRANDI PROGETTI POR FESR 2007/2013 - TRASPORTI - AMMINISTRAZIONI LOCALI | | 0,00 | 0,00 | 0,00 |
| U02841 | FINANZIAMENTO GRANDI PROGETTI POR FESR 2007/2013 - SVILUPPO ECONOMICO - AMMINISTRAZIONI CENTRALI | | 0,00 | 0,00 | 0,00 |
| U02842 | FINANZIAMENTO GRANDI PROGETTI POR FESR 2007/2013 - ASSETTO DEL TERRITORIO - AMMINISTRAZIONI LOCALI | | 0,00 | 0,00 | 0,00 |
| U02844 | 5.1 - OB. OP. E-GOVERNMENT ED E-INCLUSION - AGC 06 SETT 02 - PO FESR 2007/2013 - ACQUISTO SOFTWARE. | | 0,00 | 0,00 | 0,00 |
| U02848 | 2.4 - OB. OP. CREDITO E FINANZA INNOVATIVA - PO FESR 2007/2013 - AMMINISTRAZIONI CENTRALI | | 0,00 | 0,00 | 0,00 |
| U02849 | 1.5 - OB. OP. MESSA IN SICUREZZA DEI TERRITORI ESPOSTI A RISCHI NATURALI - PO FESR 2007/2013 - REALIZZAZIONE LAVORI E INFRASTRUTTURE. | | 0,00 | 0,00 | 0,00 |
| U02850 | FINANZIAMENTO GRANDI PROGETTI POR FESR 2007/2013 - AMBIENTE - OPERE INFRASTRUTTURALI | | 0,00 | 0,00 | 0,00 |

Prospetto di Monitoraggio della Cassa Vincolata - Parte Spesa

| Spesa | | INTEGRAZIONI E RETTIFICHE | Pagato 2021 in c/Residui | Pagato 2021 in c/Competenza | Pagato 2021 Totale |
|--------|--|------------------------------|-----------------------------|--------------------------------|-----------------------|
| Cap | Denominazione | | | | |
| U02853 | FINANZIAMENTO GRANDIPROGETTI POR FESR 2007/2013 - TUTELA BENI CULTURALI - AMMINISTRAZIONI LOCALI. | | 0,00 | 0,00 | 0,00 |
| U02862 | POR FESR 2007/2013 - MISURE DI ACCELERAZIONE DELLA SPESA (DGR N. 148/2013 E N. 496/2013) - INTERVENTI EX FAS | | 0,00 | 0,00 | 0,00 |
| U02863 | 1.2 - OB. OP. MIGLIORARE LA SALUBRITA' DELL'AMBIENTE PO FESR 2007/2013 - BENI IMMOBILI. | | 0,00 | 0,00 | 0,00 |
| U02864 | POR FESR 2007/2013 - MISURE DI ACCELERAZIONE DELLA SPESA (DGR N. 148/2013 E N. 496/2013) - INTERVENTI EX L.R. N. 1/2009 | | 0,00 | 0,00 | 0,00 |
| U02873 | 1.10 - OB. OP. LA CULTURA COME RISORSA - PO FESR 2007/2013 - CULTURA- PROGETTI CULTURALI A TITOLARITA' REGIONALE | | 0,00 | 0,00 | 0,00 |
| U02874 | 6.3 - OB. OP. CITTA'SOLIDALI E SCUOLE APERTE PO FESR 2007/2013 - CONTRIBUTI AGLI INVESTIMENTI AD ISTITUZIONI SOCIALI PRIVATE | | 0,00 | 0,00 | 0,00 |
| U02875 | APQ INFRASTRUTTURE PER I SISTEMI URBANI - XI ATTO INTEGRATIVO - AMMINISTRAZIONI LOCALI. | | 9.547.861,82 | 0,00 | 9.547.861,82 |
| U02877 | APQ INFRASTRUTTURE PER I SISTEMI URBANI - XI ATTO INTEGRATIVO - RIONE TERRA - IMPRESE | | | | |
| U02878 | APQ INFRASTRUTTURE PER I SISTEMI URBANI - XI ATTO INTEGRATIVO - INCARICHI PROFESSIONALI ED INCENTIVO ART. 113 DEL D.LGS. 50/2016 | | | | |
| U02880 | POR FESR 2007/2013 - PAGAMENTO CONTRIBUTI AVCP. | | 0,00 | 0,00 | 0,00 |
| U02881 | 1.2 - OB. OP. MIGLIORARE LA SALUBRITA' DELL'AMBIENTE - PO FESR 2007/2013 - BENI IMMATERIALI | | 0,00 | 0,00 | 0,00 |
| U02882 | 1.6 - OB. OP. PREVENZIONE DEI RISCHI NATURALI ED ANTROPICI - PO FESR 2007/2013 - AMMINISTRAZIONI CENTRALI. | | 0,00 | 0,00 | 0,00 |
| U02883 | 6.3 - OB. OP. CITTA'SOLIDALI E SCUOLE APERTE ACQUISTO DI ATTREZZATURE | | 0,00 | 0,00 | 0,00 |
| U02888 | POR FESR 2007/2013 - GOVERNO DE TERRITORIO CONTRIBUTI AGLI INVESTIMENTI AD ISTITUZIONI SOCIALI PRIVATE | | 0,00 | 0,00 | 0,00 |
| U02890 | POR FESR 2007/2013 - PAGAMENTO CONTRIBUTI ANAC (EX AVCP) - O.O. 1.12 | | 0,00 | 0,00 | 0,00 |
| U02899 | 6.1 - OB. OP. CITTA' MEDIE. COMPENSAZIONI | | 17.457.957,09 | 0,00 | 17.457.957,09 |
| U08198 | PIANO AZIONE E COESIONE III - RIFINANZIAMENTO CREDITO DI IMPOSTA OCCUPATI SVANTAGGIATI. AGENZIE FISCALI | | 0,00 | 0,00 | 0,00 |
| U08200 | PIANO AZIONE E COESIONE III - RIFINANZIAMENTO CREDITO DI IMPOSTA OCCUPATI SVANTAGGIATI. | | 0,00 | 0,00 | 0,00 |
| U08202 | PIANO AZIONE E COESIONE III - MISURE INNOVATIVE E SPERIMENTALI DI TUTELA DELL'OCCUPAZIONE E POLITICHE ATTIVE DEL LAVORO COLLEGATE AD AMMORTIZZATORI SOCIALI IN DEROGA. | | 99.634,80 | 0,00 | 99.634,80 |
| U08203 | PIANO AZIONE E COESIONE III - POTENZIAMENTO ISTRUZIONE TECNICA E PROFESSIONALE DI QUALITA' - FORMANDO SI APPRENDE. ISTITUZIONI SOCIALI PRIVATE | | 0,00 | 0,00 | 0,00 |
| U08205 | PIANO AZIONE E COESIONE III - POTENZIAMENTO ISTRUZIONE TECNICA E PROFESSIONALE DI QUALITA' - VIAGGIANDO SI IMPARA. ISTITUZIONI SCOLASTICHE | | 93.223,47 | 0,00 | 93.223,47 |
| U08207 | PIANO AZIONE E COESIONE III - POTENZIAMENTO ISTRUZIONE TECNICA E PROFESSIONALE DI QUALITA' - FORMANDO SI APPRENDE. ISTITUZIONI SCOLASTICHE | | 253.361,69 | 0,00 | 253.361,69 |
| U08208 | PIANO AZIONE E COESIONE III - POTENZIAMENTO ISTRUZIONE TECNICA E PROFESSIONALE DI QUALITA' - FORMANDO SI APPRENDE. | | 0,00 | 0,00 | 0,00 |
| U08209 | PAC - MISURE DI SALVAGUARDIA POR FESR 2007/2013. ENTI E SOCIETA' IN HOUSE | | 0,00 | 0,00 | 0,00 |
| U08211 | PAC - MISURE DI SALVAGUARDIA POR FESR 2007/2013. INCARICHI PROFESSIONALI ESTERNI | | 0,00 | 0,00 | 0,00 |
| U08214 | PIANO AZIONE E COESIONE III - POTENZIAMENTO ISTRUZIONE TECNICA E PROFESSIONALE DI QUALITA' - VIAGGIANDO SI IMPARA. | | 0,00 | 0,00 | 0,00 |
| U08218 | PIANO AZIONE E COESIONE III - MISURE DI SALVAGUARDIA DEL POR FESR 2007/2013. | | 0,00 | 0,00 | 0,00 |
| U08222 | PIANO AZIONE E COESIONE III - STRUMENTI DI VALUTAZIONE DELLE COMPETENZE NELLE AREE "LETTURA" E "LOGICO-MATEMATICA". | | 0,00 | 0,00 | 0,00 |
| U08224 | PIANO AZIONE E COESIONE III - INTERVENTI NEL RIONE TERRA POZZUOLI. | | 0,00 | 0,00 | 0,00 |
| U08225 | PIANO AZIONE E COESIONE III - POTENZIAMENTO ISTRUZIONE TECNICA E PROFESSIONALE DI QUALITA' - VIAGGIANDO SI IMPARA. ISTITUZIONI SOCIALI PRIVATE | | 0,00 | 0,00 | 0,00 |
| U08226 | PIANO AZIONE E COESIONE III - FORUM DELLE CULTURE COMUNE DI NAPOLI. | | 0,00 | 0,00 | 0,00 |
| U08227 | PIANO AZIONE E COESIONE III - FORUM DELLE CULTURE COMUNE DI NAPOLI. SOCIETA' PARTECIPATE. | | 0,00 | 0,00 | 0,00 |
| U08228 | PIANO AZIONE E COESIONE III - FORUM DELLE CULTURE SITI UNESCO. | | 0,00 | 0,00 | 0,00 |
| U08229 | PIANO AZIONE E COESIONE III - FORUM DELLE CULTURE SITI UNESCO. SOCIETA' PARTECIPATE. | | 0,00 | 0,00 | 0,00 |
| U08230 | PIANO AZIONE E COESIONE III - TEATRO SAN CARLO. | | 0,00 | 0,00 | 0,00 |
| U08231 | PIANO AZIONE E COESIONE III - COMUNI CAPOLUOGO SEDI DI TEATRI MUNICIPALI | | 108.000,00 | 0,00 | 108.000,00 |
| U08232 | PIANO AZIONE E COESIONE III - FONDAZIONE DONNAREGINA. | | 0,00 | 0,00 | 0,00 |
| U08233 | PIANO AZIONE E COESIONE III - FONDAZIONE GIVES DI ERCOLANO | | 0,00 | 0,00 | 0,00 |
| U08234 | PIANO AZIONE E COESIONE III - FONDAZIONE CAMPANIA DEI FESTIVAL. | | 0,00 | 0,00 | 0,00 |
| U08235 | PIANO AZIONE E COESIONE III - FONDAZIONE MONDRAGONE DI NAPOLI | | 0,00 | 0,00 | 0,00 |
| U08236 | PIANO AZIONE E COESIONE III - TEATRO STABILE MERCADANTE. | | 116.447,88 | 0,00 | 116.447,88 |
| U08237 | PIANO AZIONE E COESIONE III - SISTEMA INTEGRATO DI MOSTRE PER LA VALORIZZAZIONE DEI SITI MUSEALI DEL MIBACT IN CAMPANIA | | 0,00 | 0,00 | 0,00 |
| U08238 | PIANO AZIONE E COESIONE III - GIFFONI FILM FESTIVAL. | | 0,00 | 0,00 | 0,00 |
| U08239 | PIANO AZIONE E COESIONE III - ITINERARI CULTURALI PER LA PROMOZIONE DI BENI E SITI DELLA REGIONE SUL MODELLO DEL GRAND TOUR IN CORSO DI ATTUAZIONE NEL 2014 E DA REALIZZARSI PER LE ANNUALITA' 2015/2016. | | 0,00 | 0,00 | 0,00 |
| U08240 | PIANO AZIONE E COESIONE III - FONDAZIONE RAVELLO. | | 0,00 | 0,00 | 0,00 |
| U08241 | PIANO AZIONE E COESIONE III - AZIONI DI PROMOZIONE E VALORIZZAZIONE DEL PALAZZO REALE DI NAPOLI E DEL REAL TEATRO DI SAN CARLO | | 0,00 | 0,00 | 0,00 |
| U08244 | PIANO AZIONE E COESIONE III - OPERAZIONI A TITOLARITA' EX LR 6/2007 A FAVORE DI IMPRESE. | | 0,00 | 0,00 | 0,00 |
| U08247 | PIANO AZIONE E COESIONE III - ULTERIORI AZIONI DI PROMOZIONE DEI BENI E DEI SITI CULTURALI DELLA CAMPANIA IN COERENZA CON LE AZIONI DI VALORIZZAZIONE POSTE IN ESSERE CON L'ATTUAZIONE DELL'OBIETTIVO OPERATIVO 1.9 DEL POR CAMPANIA FESR 2007-2013. | | 0,00 | 0,00 | 0,00 |
| U08248 | PIANO AZIONE E COESIONE III - ENTE DELLE VILLE VESUVIANE PER FESTIVAL VILLE VESUVIANE. | | 0,00 | 0,00 | 0,00 |
| U08249 | PAC - MISURE DI SALVAGUARDIA POR FESR 07/13 EE.LL - GOVERNO DEL TERRITORIO | | 109.259,22 | 0,00 | 109.259,22 |
| U08250 | PIANO AZIONE E COESIONE III - OPERAZIONI DI VALORIZZAZIONE DEI BENI CULTURALI A FAVORE DI AMMINISTRAZIONI LOCALI. | | 0,00 | 0,00 | 0,00 |
| U08251 | PAC - MISURE DI SALVAGUARDIA POR FESR 07/13 FONDAZIONI - GOVERNO DEL TERRITORIO | | 0,00 | 0,00 | 0,00 |
| U08252 | PIANO AZIONE E COESIONE III - OPERAZIONI DI VALORIZZAZIONE DELLA MUSICA NEI LUOGHI SACRI. | | 0,00 | 0,00 | 0,00 |
| U08254 | PIANO AZIONE E COESIONE III - NUOVE AZIONI - AZIONE III.11 DELLA LINEA III - TRATTA PISCINOLA/SECONDIGLIANO/CAPODICHINO AEROPORTO CHIUSURA ANELLO LINEA 1 METROPOLITANA AVERSA-CAPODICHINO. | | 16.713.335,29 | 0,00 | 16.713.335,29 |
| U08258 | PIANO AZIONE E COESIONE III - ATTUAZIONE PIANO REGIONALE FORESTAZIONE. | | 0,00 | 0,00 | 0,00 |
| U08260 | PIANO AZIONE E COESIONE III - ACQUISTO/RIFUNZIONALIZZAZIONE MATERIALE ROTABILE. | | 0,00 | 0,00 | 0,00 |
| U08261 | PIANO AZIONE E COESIONE III - ACQUISTO MATERIALE ROTABILE FERROVIARIO | | 0,00 | 0,00 | 0,00 |
| U08262 | CENSIMENTO E LOCALIZZAZIONE DI SITI OGGETTO DI ABBANDONO INCONTROLLATO DEI RIFIUTI, SEPARAZIONE MERCEOLOGICA E CONFERIMENTO A CARICO DEI COMUNI. | | 0,00 | 0,00 | 0,00 |

Prospetto di Monitoraggio della Cassa Vincolata - Parte Spesa

| Spesa | | INTEGRAZIONI E RETTIFICHE | Pagato 2021 in c/Residui | Pagato 2021 in c/Competenza | Pagato 2021 Totale |
|--------|--|------------------------------|-----------------------------|--------------------------------|-----------------------|
| Cap | Denominazione | | | | |
| U08264 | RISANAMENTO E DISINQUINAMENTO DEGLI ALVEI FLUVIALI: RIPRISTINO AMBIENTALE DEI REGI LAGNI E IN GENERALE DELL'INTERA AREA DEL BACINO IDROGRAFICO. | | 0,00 | 0,00 | 0,00 |
| U08266 | INTERVENTI DI RIQUALIFICAZIONE DEL TERRITORIO FINALIZZATI AL RIPRISTINO DELLA QUALITA' AMBIENTALE CON INTERVENTI DI FUNZIONALIZZAZIONE DELLE AREE E RECUPERO DEGLI ECOSISTEMI E DELLA BIODIVERSITA' DEI SITI E RECUPERO E RIFUNZIONALIZZAZIONE DELLE AREE BOSCHIVE PERCORSE DAL FUOCO. | | 0,00 | 0,00 | 0,00 |
| U08268 | SVILUPPO, POTENZIAMENTO E MANUTENZIONE DEL SISTEMA DI MONITORAGGIO AMBIENTALE. | | 0,00 | 0,00 | 0,00 |
| U08270 | DIFESA DEL TERRITORIO BOSCHIVO INTERVENTI DI MANUTENZIONE DEL TERRITORIO AI FINI DELLA MITIGAZIONE DEL RISCHIO IDROGEOLOGICO. | | 0,00 | 0,00 | 0,00 |
| U08274 | TERRA DEI FUOCHI: ATTIVITA' DI PREVENZIONE ED INTERVENTO SUI ROGGHI TOSSICI NELLA TERRA DEI FUOCHI. | | 0,00 | 0,00 | 0,00 |
| U08276 | PIANO AZIONE E COESIONE III - OPERAZIONI DI VALORIZZAZIONE DEI BENI CULTURALI. | | 0,00 | 0,00 | 0,00 |
| U08278 | PIANO AZIONE E COESIONE III - OPERAZIONI A TITOLARITA' EX LR 7/2003 A FAVORE DI ISTITUZIONI SOCIALI PRIVATE. | | 0,00 | 0,00 | 0,00 |
| U08279 | PAC - III RIPROGRAMMAZIONE - MISURE ANTICICLICHE - INTERVENTI PER IL RILANCIO DELLE AREE DI CRISI INDUSTRIALE DELLA REGIONE CAMPANIA - SOCIETA' CONTROLLATE | | 0,00 | 0,00 | 0,00 |
| U08281 | INTERVENTI PER LO SVILUPPO ECONOMICO E PRODUTTIVO-PAC III 2007-2013 | | 0,00 | 0,00 | 0,00 |
| U08282 | PAC - FONDO IMPRESE | | 4.182.783,81 | 0,00 | 4.182.783,81 |
| U08283 | PIANO AZIONE E COESIONE III - PIANO STRATEGICO PR IL TURISMO. PROGRAMMA DI EVENTI PROMOZIONALI | | 107.598,28 | 0,00 | 107.598,28 |
| U08284 | PIANO AZIONE E COESIONE - TIROCINI E STAGES (IN ITALIA E NEI PAESI EUROPEI) IN ETÀ SCOLARE. | | 0,00 | 0,00 | 0,00 |
| U08285 | PIANO AZIONE E COESIONE - AZIONE FORMAZIONE E LAVORO PER LO SVILUPPO LOCALE - ISTITUZIONI SOCIALI PRIVATE. | | 0,00 | 0,00 | 0,00 |
| U08286 | PIANO AZIONE E COESIONE - AZIONE FORMAZIONE E LAVORO PER LO SVILUPPO LOCALE - IMPRESE. | | 0,00 | 0,00 | 0,00 |
| U08287 | PIANO AZIONE E COESIONE - PERCORSI FORMATIVI NEL SETTORE DELL'ENERGIA RINNOVABILE - ISTITUZIONI SOCIALI PRIVATE. | | 0,00 | 0,00 | 0,00 |
| U08288 | PIANO AZIONE E COESIONE - PERCORSI FORMATIVI NEL SETTORE DELL'ENERGIA RINNOVABILE - IMPRESE. | | 0,00 | 0,00 | 0,00 |
| U08289 | PIANO AZIONE E COESIONE - SISTEMI DELLE IMPRESE E QUALITA' DEL LAVORO - IMPRESE. | | | | |
| U08290 | PIANO AZIONE E COESIONE - SISTEMI DELLE IMPRESE E QUALITA' DEL LAVORO - ISTITUZIONI SOCIALI PRIVATE. | | | | |
| U08296 | PIANO AZIONE E COESIONE III - MISURE DI SALVAGUARDIA DEL POR FESR 2007/2013 - RICERCA SCIENTIFICA - IMPRESE | | 0,00 | 0,00 | 0,00 |
| U08298 | PIANO DI AZIONE E COESIONE - MISURE DI SALVAGUARDIA DELLA SPESA DEL POR FESR 2007/2013 - ENTI LOCALI - SVILUPPO ECONOMICO | | 919.805,18 | 0,00 | 919.805,18 |
| U08300 | PIANO DI AZIONE E COESIONE - MISURE DI SALVAGUARDIA DELLA SPESA DEL POR FESR 2007/2013 - ENTI LOCALI - TUTELA AMBIENTE | | 0,00 | 0,00 | 0,00 |
| U08302 | PIANO DI AZIONE E COESIONE - MISURE DI SALVAGUARDIA DELLA SPESA DEL POR FESR 2007/2013 - ENTI LOCALI - LAVORI PUBBLICI E PROT. CIV. | | 0,00 | 0,00 | 0,00 |
| U08304 | PIANO DI AZIONE E COESIONE - MISURE DI SALVAGUARDIA DELLA SPESA DEL POR FESR 2007/2013 - ENTI LOCALI - POLITICHE SOCIALI E SOCIO SANITARIE | | 0,00 | 0,00 | 0,00 |
| U08308 | PIANO DI AZIONE E COESIONE - MISURE DI SALVAGUARDIA DELLA SPESA DEL POR FESR 2007/2013 - IST. SOCIALI PRIVATE - POLITICHE SOCIALI E SOCIO SANITARIE | | 0,00 | 0,00 | 0,00 |
| U08309 | PIANO DI AZIONE E COESIONE - MISURE DI SALVAGUARDIA DELLA SPESA DEL POR FESR 2007/2013 - LAVORI E INFRASTRUTTURE - LAVORI PUBBLICI E PROT. CIV. | | 0,00 | 0,00 | 0,00 |
| U08310 | PIANO DI AZIONE E COESIONE - MISURE DI SALVAGUARDIA DELLA SPESA DEL POR FESR 2007/2013 - IST. SOCIALI PRIVATE - LAVORI PUBBLICI E PROT. CIV. | | 0,00 | 0,00 | 0,00 |
| U08312 | PIANO DI AZIONE E COESIONE - MISURE DI SALVAGUARDIA DELLA SPESA DEL POR FESR 2007/2013 - ALTRE IMPRESE - LAVORI PUBBLICI PROT. CIV. | | 0,00 | 0,00 | 0,00 |
| U08318 | PIANO DI AZIONE E COESIONE - MISURE DI SALVAGUARDIA DELLA SPESA DEL POR FESR 2007/2013 - ALTRE IMPRESE - RICERCA E INNOVAZIONE | | 0,00 | 0,00 | 0,00 |
| U08320 | PIANO DI AZIONE E COESIONE - MISURE DI SALVAGUARDIA DELLA SPESA DEL POR FESR 2007/2013 - SOCIETA' CONTROLLATE - RICERCA E INNOVAZIONE | | | | |
| U08322 | PIANO DI AZIONE E COESIONE - MISURE DI SALVAGUARDIA DELLA SPESA DEL POR FESR 2007/2013 - SOCIETA' CONTROLLATE - ASSISTENZA TECNICA | | 0,00 | 0,00 | 0,00 |
| U08324 | PIANO DI AZIONE E COESIONE - MISURE DI SALVAGUARDIA DELLA SPESA DEL POR FESR 2007/2013 - ENTI LOCALI - MOBILITÀ | | 0,00 | 0,00 | 0,00 |
| U08326 | PIANO DI AZIONE E COESIONE - MISURE DI SALVAGUARDIA DELLA SPESA DEL POR FESR 2007/2013 - BENI IMMOBILI - TUTELA AMBIENTE | | 0,00 | 0,00 | 0,00 |
| U08330 | PIANO DI AZIONE E COESIONE - MISURE DI SALVAGUARDIA DELLA SPESA DEL POR FESR 2007/2013 - INCARICHI PROFESSIONALI - TUTELA AMBIENTE | | 0,00 | 0,00 | 0,00 |
| U08338 | INAIL INPS ED ALTRI ENTI PREVIDENZIALI - PAC 2007/2013 AMBIENTE | | | | |
| U08340 | IRAP - PAC 2007/2013 AMBIENTE | | | | |
| U08342 | PAC 2007/2013 - MISURE DI SALVAGUARDIA POR FESR 2007/2013. INCARICHI PROFESSIONALI ESTERNI - AMBIENTE | | 0,00 | 0,00 | 0,00 |
| U08344 | INAIL INPS ED ALTRI ENTI PREVIDENZIALI - PAC 2007/2013 TURISMO | | | | |
| U08346 | IRAP - PAC 2007/2013 TURISMO | | | | |
| U08348 | PAC 2007/2013 - MISURE DI SALVAGUARDIA POR FESR 2007/2013. INCARICHI PROFESSIONALI ESTERNI - TURISMO | | 0,00 | 0,00 | 0,00 |
| U08350 | PAC 2007/2013 - SERVIZI TRASVERSALI AT - AMBIENTE | | 0,00 | 0,00 | 0,00 |
| U08354 | PAC 2007-2013 - LINEA DI INTERVENTO I.2.2 - INTERPORTO DI MARCIANISE. AMMINISTRAZIONI LOCALI | | 0,00 | 0,00 | 0,00 |
| U08356 | PAC 2007-2013 - LINEA DI INTERVENTO I.2.2 - INTERPORTO DI MARCIANISE. ALTRE IMPRESE | | 0,00 | 0,00 | 0,00 |
| U08358 | PAC 2007-2013 - COMPENSI IN FAVORE DEL PERSONALE INTERNO PER L'ATTUAZIONE DI INTERVENTI A SOSTEGNO DELLA MOBILITÀ | | 0,00 | 0,00 | 0,00 |
| U08360 | PAC 2007-2013 - ONERI IRAP SU COMPENSI PREVISTI PER L'ATTUAZIONE DI INTERVENTI A SOSTEGNO DELLA MOBILITÀ | | | | |
| U08361 | PAC 2007-2013 - ONERI RIFLESSI E CONTRIBUTIVI SU COMPENSI PREVISTI PER L'ATTUAZIONE DI INTERVENTI A SOSTEGNO DELLA MOBILITÀ | | | | |
| U08363 | PAC 2007-2013 - TRASFERIMENTI AD AMMINISTRAZIONI DELLO STATO PER POLITICHE DEL LAVORO E FORMAZIONE PROFESSIONALE | | 0,00 | 155.500.000,00 | 155.500.000,00 |
| U08473 | POR 2007-2013 - RESTITUZIONE AL FSC 2000-2006. APQ INFRASTRUTTURE FORESTALI III ATTO INTEGRATIVO | | 0,00 | 0,00 | 0,00 |

Prospetto di Monitoraggio della Cassa Vincolata - Parte Spesa

| Spesa | | INTEGRAZIONI E RETTIFICHE | Pagato 2021 in c/Residui | Pagato 2021 in c/Competenza | Pagato 2021 Totale |
|--------|--|------------------------------|-----------------------------|--------------------------------|-----------------------|
| Cap | Denominazione | | | | |
| U00988 | REISCRIZIONE PER PAGAMENTI SU FONDI POR FSE 2007/2013 CADUTI IN PERENZIONE AMMINISTRATIVA, AI SENSI DELL'ART. 42 DELLA L.R. 7/2002. | | | | |
| U04602 | PO FSE 2007/2013 ASSE I OB. SP. A) OB. OP. 1 RAFFORZAMENTO DEL SISTEMA DI FORMAZIONE CONTINUA | | 0,00 | 0,00 | 0,00 |
| U04604 | PO FSE 2007/2013 ASSE I OB SP A) OB. OP. 2 ATTUAZIONE NUOVE TIPOLOGIE DI APPRENDISTATO | | 0,00 | 0,00 | 0,00 |
| U04608 | PO FSE 2007/2013 ASSE I OB SP B) OB. OP.1 CONTRASTO ALLA PRECARIZZAZIONE DEI LAVORATORI. | | 0,00 | 0,00 | 0,00 |
| U04615 | PO FSE 2007/2013 ASSE III OB SP. G) OB. OP. 1 PROMOZIONE DELL'INSERIMENTO LAVORATIVO E SOCIALE DELLE CATEGORIE IN CONDIZIONE DI SVANTAGGIO OCCUPAZIONALE. AMMINISTRAZIONI CENTRALI | | | | |
| U04616 | PO FSE 2007/2013 ASSE I OB SP C) OB. OP. 2 SVILUPPO DI SPIN OFF DI IMPRESA | | 0,00 | 0,00 | 0,00 |
| U04617 | PO FSE 2007/2013 ASSE I OB SP C) OB. OP. 2 SVILUPPO DI SPIN OFF DI IMPRESA. SOCIETA' CONTROLLATE | | | | |
| U04619 | PO FSE 2007/2013 ASSE II OB SP. E) OB. OP. 2 DIFFUSIONE DI AZIONI FORMATIVE INTEGRATE. AMMINISTRAZIONI CENTRALI | | | | |
| U04620 | PO FSE 2007/2013 ASSE I OB SPC) OB. OP.4 CONTRASTO AI RISCHI DI DISOCCUPAZIONE | | 0,00 | 0,00 | 0,00 |
| U04623 | PO FSE 2007/2013 ASSE II OB SP. E) OB. OP. 3 CONSOLIDAMENTO ED AMPLIAMENTO DEL SISTEMA DI INCENTIVI RIVOLTI AI SEGMENTI DEBOLI DEL MERCATO. AMMINISTRAZIONI CENTRALI | | 0,00 | 0,00 | 0,00 |
| U04624 | PO FSE 2007/2013 ASSE II OB SP D) OB. OP. 1 RAFFORZAMENTO DELLA QUALITA' DEI CENTRI PER L'IMPIEGO | | | | |
| U04626 | PO FSE 2007/2013 ASSE II OB SP D) OB. OP. 2 POTENZIAMENTO ED INNOVAZIONE DEI SERVIZI DI ORIENTAMENTO DEI CENTRI PER L'IMPIEGO E DELLA FORMAZIONE | | 0,00 | 0,00 | 0,00 |
| U04628 | PO FSE 2007/2013 ASSE II OB SP. E) OB. OP. 1 RAFFORZAMENTO DELL'INSERIMENTO/REINSERIMENTO LAVORATIVO DI LAVORATORI ADULTI | | 0,00 | 0,00 | 0,00 |
| U04630 | PO FSE 2007/2013 ASSE II OB SP. E) OB. OP. 2 DIFFUSIONE DI AZIONI FORMATIVE INTEGRATE | | 0,00 | 0,00 | 0,00 |
| U04631 | PO FSE 2007/2013 ASSE II OB SP. E) OB. OP. 2 DIFFUSIONE DI AZIONI FORMATIVE INTEGRATE. ISTITUZIONI SOCIALI PRIVATE. | | 0,00 | 0,00 | 0,00 |
| U04632 | PO FSE 2007/2013 ASSE II OB SP. E) OB. OP. 3 CONSOLIDAMENTO ED AMPLIAMENTO DEL SISTEMA DI INCENTIVI RIVOLTI AI SEGMENTI DEBOLI DEL MERCATO | | | | |
| U04633 | PO FSE 2007/2013 ASSE II OB SP. E) OB. OP. 4 SOSTEGNO ALLA CREAZIONE DI IMPRESA - CONTRIBUTI AGLI INVESTIMENTI ALLE SOCIETA' CONTROLLATE | | | | |
| U04634 | PO FSE 2007/2013 ASSE II OB SP. E) OB. OP. 4 SOSTEGNO ALLA CREAZIONE DI IMPRESA - CONTRIBUTI AGLI INVESTIMENTI ALLE AMMINISTRAZIONI LOCALI. | | 0,00 | 0,00 | 0,00 |
| U04641 | PO FSE 2007/2013 ASSE II OB SP. F) OB. OP. 2 PROMOZIONE DI AZIONI DI SUPPORTO CHE MIGLIORINO LA CONDIZIONE FEMMINILE NEL MERCATO DEL LAVORO. AMMINISTRAZIONI LOCALI. | | 0,00 | 0,00 | 0,00 |
| U04642 | PO FSE 2007/2013 ASSE II OB SP. E) OB. OP. 8 INNOVAZIONE DEL SISTEMA DI ORIENTAMENTO AL LAVORO | | 0,00 | 0,00 | 0,00 |
| U04644 | PO FSE 2007/2013 ASSE II OB SP. F) OB. OP. 1 CONSOLIDAMENTO E DIFFUSIONE DEGLI STRUMENTI DI CONCILIAZIONE E DEI SERVIZI PER L'OCCUPABILITA' E PER L'OCCUPAZIONE FEMMINILE - CONTRIBUTI AGLI INVESTIMENTI ALLE AMMINISTRAZIONI LOCALI | | 0,00 | 0,00 | 0,00 |
| U04646 | PO FSE 2007/2013 ASSE II OB SP. F) OB. OP. 2 PROMOZIONE DI AZIONI DI SUPPORTO CHE MIGLIORINO LA CONDIZIONE FEMMINILE NEL MERCATO DEL LAVORO | | | | |
| U04647 | PO FSE 2007/2013 ASSE II OB SP. F) OB. OP. 2 PROMOZIONE DI AZIONI DI SUPPORTO CHE MIGLIORINO LA CONDIZIONE FEMMINILE NEL MERCATO DEL LAVORO. AMMINISTRAZIONI CENTRALI. | | | | |
| U04648 | PO FSE 2007/2013 ASSE III OB SP. G) OB. OP. 1 PROMOZIONE DELL'INSERIMENTO LAVORATIVO E SOCIALE DELLE CATEGORIE IN CONDIZIONE DI SVANTAGGIO OCCUPAZIONALE | | | | |
| U04649 | PO FSE 2007/2013 ASSE II OB SP. F) OB. OP. 2 PROMOZIONE DI AZIONI DI SUPPORTO CHE MIGLIORINO LA CONDIZIONE FEMMINILE NEL MERCATO DEL LAVORO. ISTITUZIONI SOCIALI PRIVATE. | | | | |
| U04650 | PO FSE 2007/2013 ASSE III OB SP. G) OB. OP. 2 SOSTEGNO ALLE AZIONI NELLE AREE URBANE DEGRADATE DEI CENTRI MULTIFUNZIONALI | | | | |
| U04652 | PO FSE 2007/2013 ASSE III OB SP. G) OB. OP. 3 SOSTEGNO ALL'USCITA DA CONDIZIONI DI VECCHIE E NUOVE POVERTA' | | 0,00 | 0,00 | 0,00 |
| U04653 | PO FSE 2007/2013 ASSE III OB SP. G) OB. OP. 3 SOSTEGNO ALL'USCITA DA CONDIZIONI DI VECCHIE E NUOVE POVERTA'.SOCIETA' CONTROLLATE. | | | | |
| U04654 | PO FSE 2007/2013 ASSE III OB SP. G) OB. OP. 4 CONTRASTO AD OGNI FORMA DI DISCRIMINAZIONE VERSO LA POPOLAZIONE IMMIGRATA | | 0,00 | 0,00 | 0,00 |
| U04655 | PO FSE 2007/2013 ASSE III OB SP. G) OB. OP. 2 SOSTEGNO ALLE AZIONI NELLE AREE URBANE DEGRADATE DEI CENTRI MULTIFUNZIONALI. INCARICHI PROFESSIONALI. | | | | |
| U04656 | PO FSE 2007/2013 ASSE III OB SP. G) OB. OP. 5 RAFFORZAMENTO DELLA CULTURA DELLE PARI OPPORTUNITA' | | | | |
| U04659 | PO FSE 2007/2013 ASSE III OB SP. G) OB. OP. 1 PROMOZIONE DELL'INSERIMENTO LAVORATIVO E SOCIALE DELLE CATEGORIE IN CONDIZIONE DI SVANTAGGIO OCCUPAZIONALE. INCARICHI PROFESSIONALI. | | 0,00 | 0,00 | 0,00 |
| U04660 | PO FSE 2007/2013 ASSE III OB SP. G) OB. OP. 7 GARANZIA DI PARI OPPORTUNITA' DI ACCESSO E DI PERMANENZA NELLA SCUOLA E NELLA FORMAZIONE DA PARTE DEI FIGLI DEI MIGRANTI | | | | |
| U04661 | PO FSE 2007/2013 ASSE IV OB SP. I2) OB. OP. 1 PROMOZIONE DEL PROCESSO DI COSTRUZIONE DI UNA OFFERTA FORMATIVA INIZIALE, PROFESSIONALE UNIVERSITARIA E POST UNIVERSITARIA DI QUALITA'. CONTRIBUTI AGLI INVESTIMENTI A FAMIGLIE. | | 0,00 | 0,00 | 0,00 |
| U04662 | PO FSE 2007/2013 ASSE III OB SP. G) OB. OP. 8 SOSTEGNO E PROMOZIONE DI SERVIZI PER IL MIGLIORAMENTO DELLE CONDIZIONI DI SICUREZZA - CONTRIBUTI AGLI INVESTIMENTI AD AMMINISTRAZIONI LOCALI. | | 0,00 | 0,00 | 0,00 |
| U04663 | PO FSE 2007/2013 ASSE III OB SP. G) OB. OP. 8 SOSTEGNO E PROMOZIONE DI SERVIZI PER IL MIGLIORAMENTO DELLE CONDIZIONI DI SICUREZZA - CONTRIBUTI AGLI INVESTIMENTI A SOCIETA' PARTECIPATE. | | 0,00 | 0,00 | 0,00 |
| U04665 | PO FSE 2007/2013 ASSE IV OB SP. I2) OB. OP. 1 PROMOZIONE DEL PROCESSO DI COSTRUZIONE DI UNA OFFERTA FORMATIVA INIZIALE, PROFESSIONALE UNIVERSITARIA E POST UNIVERSITARIA DI QUALITA'. AMMINISTRAZIONI LOCALI. | | 0,00 | 0,00 | 0,00 |
| U04666 | PO FSE 2007/2013 ASSE III OB SP. G) OB. OP. 10 PROMOZIONE DI FORME DI CITTADINANZA CONSAPEVOLE E PARTECIPATIVA | | | | |
| U04667 | PO FSE 2007/2013 ASSE III OB SP. G) OB. OP. 10 PROMOZIONE DI FORME DI CITTADINANZA CONSAPEVOLE E PARTECIPATIVA. INCARICHI PROFESSIONALI. | | | | |
| U04668 | PO FSE 2007/2013 ASSE III OB SP. G) OB. OP. 11 PROMOZIONE DELL'INSERIMENTO LAVORATIVO DEI DETENUTI MINORI E ADULTI E DEGLI EX DETENUTI | | 0,00 | 0,00 | 0,00 |
| U04669 | PO FSE 2007/2013 ASSE III OB SP. G) OB. OP. 1 PROMOZIONE DELL'INSERIMENTO LAVORATIVO E SOCIALE DELLE CATEGORIE IN CONDIZIONE DI SVANTAGGIO OCCUPAZIONALE. CONTRIBUTI AGLI INVESTIMENTI A FAMIGLIE. | | 0,00 | 0,00 | 0,00 |
| U04670 | PO FSE 2007/2013 ASSE III OB SP. G) OB. OP. 12 PROMOZIONE DELL'INCLUSIONE SOCIALE DEI GIOVANI | | | | |
| U04672 | PO FSE 2007/2013 ASSE IV OB SP. H) ELABORAZIONE, INTRODUZIONE E ATTUAZIONE DELLE RIFORME DEI SISTEMI DI ISTRUZIONE, FORMAZIONE E LAVORO | | | | |
| U04674 | PO FSE 2007/2013 ASSE IV OB SP. I1) AUMENTARE LA PARTECIPAZIONE ALL'APPRENDIMENTO PERMANENTE OB. OP. 1-2-3-4 | | 0,00 | 0,00 | 0,00 |

Prospetto di Monitoraggio della Cassa Vincolata - Parte Spesa

| Spesa | | INTEGRAZIONI E RETTIFICHE | Pagato 2021 in c/Residui | Pagato 2021 in c/Competenza | Pagato 2021 Totale |
|------------|--|------------------------------|-----------------------------|--------------------------------|-----------------------|
| Cap | Denominazione | | | | |
| U04676 | PO FSE 2007/2013 ASSE IV OB SP. 11) OB. OP. 5 PROMOZIONE DELLA PRESENZA FEMMINILE NEI PERCORSI FORMATIVI | | | | |
| U04678 | PO FSE 2007/2013 ASSE IV OB SP. 12) OB. OP. 1 PROMOZIONE DEL PROCESSO DI COSTRUZIONE DI UNA OFFERTA FORMATIVA INIZIALE, PROFESSIONALE UNIVERSITARIA E POST UNIVERSITARIA DI QUALITA' | | 0,00 | 0,00 | 0,00 |
| U04680 | PO FSE 2007/2013 ASSE IV OB SP. 12) OB. OP. 2 MIGLIORAMENTO DELLE CARATTERISTICHE, DELL'ATTRATTIVITA' E DELL'ACCESSIBILITA' DELL'OFFERTA DI FORMAZIONE PER GLI ADULTI IN FAVORE DELLE UNIVERSITA' | | | | |
| U04681 | PO FSE 2007/2013 ASSE IV OB SP. 12) OB. OP. 2 MIGLIORAMENTO DELLE CARATTERISTICHE, DELL'ATTRATTIVITA' E DELL'ACCESSIBILITA' DELL'OFFERTA DI FORMAZIONE PER GLI ADULTI IN FAVORE DELLE SCUOLE | | | | |
| U04682 | PO FSE 2007/2013 ASSE IV OB SP. 12) OB. OP. 3 INVESTIMENTO NELL'ISTRUZIONE SUPERIORE UNIVERSITARIA E POST UNIVERSITARIA | | 0,00 | 0,00 | 0,00 |
| U04684 | PO FSE 2007/2013 ASSE IV OB SP. 1) CREAZIONE DI RETI TRA UNIVERSITA', CENTRI TECNOLOGICI DI RICERCA, MONDO PRODUTTIVO E ISTITUZIONALE | | 0,00 | 0,00 | 0,00 |
| U04686 | PO FSE 2007/2013 ASSE V OB. SP. M) OB. OP. 1 E 2 - SOSTEGNO ALLA MOBILITA' NAZIONALE E TRANSNAZIONALE NEI PERCORSI DI STUDIO E DI RICERCA - VALORIZZAZIONE DEI PERCORSI FORMATIVI ANCHE DI TIROCINIO IN CONTESTI ESTERNI AL TERRITORIO CAMPANO. | | | | |
| U04691 | PO FSE 2007/2013 ASSE IV OB SP. 12) OB. OP. 1 PROMOZIONE DEL PROCESSO DI COSTRUZIONE DI UNA OFFERTA FORMATIVA INIZIALE, PROFESSIONALE UNIVERSITARIA E POST UNIVERSITARIA DI QUALITA'. ISTITUZIONI SOCIALI PRIVATE | | 0,00 | 0,00 | 0,00 |
| U04693 | PO FSE 2007/2013 ASSE IV OB SP. 12) OB. OP. 1 PROMOZIONE DEL PROCESSO DI COSTRUZIONE DI UNA OFFERTA FORMATIVA INIZIALE, PROFESSIONALE UNIVERSITARIA E POST UNIVERSITARIA DI QUALITA'. AMMINISTRAZIONI CENTRALI | | | | |
| U04697 | PO FSE 2007/2013 ASSE III OB SP. G) OB. OP. 11 PROMOZIONE DELL'INSERIMENTO LAVORATIVO DEI DETENUTI MINORI E ADULTI E DEGLI EX DETENUTI. ISTITUZIONI SOCIALI PRIVATE. | | | | |
| U04700 | PO FSE 2007/2013 ASSE VI OB SP. N) OB. OP.1 SOSTEGNO ALL'ESECUZIONE DEL PROGRAMMA OPERATIVO. ALTRE IMPRESE | | 0,00 | 0,00 | 0,00 |
| U04701 | PO FSE 2007/2013 ASSE VI OB SP. N) OB. OP.1 SOSTEGNO ALL'ESECUZIONE DEL PROGRAMMA OPERATIVO. SOCIETA' CONTROLLATE | | 0,00 | 0,00 | 0,00 |
| U04705 | PO FSE 2007/2013 ASSE VI OB SP. N) OB. OP.1 SOSTEGNO ALL'ESECUZIONE DEL PROGRAMMA OPERATIVO. FAMIGLIE. | | 0,00 | 0,00 | 0,00 |
| U04706 | PO FSE 2007/2013 ASSE VI OB SP. N) OB. OP.4 AMPIA VISIBILITA' AL PROGRAMMA CON ADEGUATI INTERVENTI DI INFORMAZIONE E COMUNICAZIONE | | | | |
| U04708 | PO FSE 2007/2013 ASSE VII OB SP.O) OB. OP.1 RAFFORZAMENTO DELLA COMPETENZA DEI FUNZIONARI DELLA REGIONE E DEGLI ENTI LOCALI | | | | |
| U04710 | PO FSE 2007/2013 ASSE VII OB SP.O) OB. OP.2 SOSTENERE LE AUTONOMIE LOCALI NEL MIGLIORAMENTO DEI SERVIZI E DELLE FUNZIONI DI PROGRAMMAZIONE, MONITORAGGIO E VALUTAZIONE E PER LA SEMPLIFICAZIONE DEI PROCESSI AMMINISTRATIVI | | | | |
| U04711 | PO FSE 2007/2013 ASSE VII OB SP.O) OB. OP.2 SOSTENERE LE AUTONOMIE LOCALI NEL MIGLIORAMENTO DEI SERVIZI E DELLE FUNZIONI DI PROGRAMMAZIONE, MONITORAGGIO E VALUTAZIONE E PER LA SEMPLIFICAZIONE DEI PROCESSI AMMINISTRATIVI. AMMINISTRAZIONI LOCALI. | | 0,00 | 0,00 | 0,00 |
| U04716 | PO FSE 2007/2013 ASSE VII OB SP.P) OB. OP.1 DIFFUSIONE ED IMPLEMENTAZIONE DI BUONE PRATICHE IN MATERIA DI MISURAZIONE DELLA QUALITA' DEI SERVIZI PUBBLICI. ALTRE IMPRESE | | 0,00 | 0,00 | 0,00 |
| U04720 | PACCHETTO MISURE ANTICRISI (D.G.R.C. N. 256 DEL 13.02.2009). | | 0,00 | 0,00 | 0,00 |
| U04722 | PACCHETTO MISURE ANTICRISI (D.G.R.C. N. 256 DEL 13.02.2009).ALTRI TRSFERIMENTI IN CONTO CAPITALE AD ENTI DI PREVIDENZA. | | | | |
| U04723 | PACCHETTO MISURE ANTICRISI (D.G.R.C. N. 256 DEL 13.02.2009). ISTITUZIONI SOCIALI PRIVATE | | | | |
| U04726 | PO FSE 2007/2013 ASSE VI OB SP. N) OB. OP.1 SOSTEGNO ALL'ESECUZIONE DEL PROGRAMMA OPERATIVO. INCARICHI PROFESSIONALI | | 0,00 | 0,00 | 0,00 |
| U04732 | PO FSE 2007/2013 ASSE I OB SP C) OB. OP. 4 CONTRASTO AI RISCHI DI DISOCCUPAZIONE. INCARICHI PROFESSIONALI. | | 0,00 | 0,00 | 0,00 |
| U04734 | PO FSE 2007/2013 ASSE VI OB SP P) OB. OP. 1 DIFFUSIONE E IMPLEMENTAZIONE DI BUONE PRATICHE IN MATERIA DI MISURAZIONE DELLA QUALITÀ DEI SERVIZI PUBBLICI. INCARICHI PROFESSIONALI. | | | | |
| U04736 | PO FSE 2007/2013 ASSE VI OB SP P) OB. OP. 1 DIFFUSIONE E IMPLEMENTAZIONE DI BUONE PRATICHE IN MATERIA DI MISURAZIONE DELLA QUALITÀ DEI SERVIZI PUBBLICI. AMMINISTRAZIONI LOCALI. | | | | |
| FSC | | | | | |
| U00275 | FSC 2007-2013-APQ RICOSTRUZIONE CITTÀ DELLA SCIENZA | | 0,00 | 0,00 | 0,00 |
| U01493 | FSC 2007-2013 DELIBERA CIPE 60/2012 - DEPURAZIONE DELLE ACQUE. INCARICHI PROFESSIONALI PER LA REALIZZAZIONE DI INVESTIMENTI. | | 0,00 | 0,00 | 0,00 |
| U02033 | PROGRAMMAZIONE FSC 2007-2013: METROPOLITANA DI NAPOLI LINEA 1 - TRONCO DI VITTORIO - CAPODICHINO AEROPORTO - CENTRO DIREZIONALE 1.O LOTTO | | 0,00 | 29.773.133,08 | 29.773.133,08 |
| U02035 | PROGRAMMAZIONE FSC 2007-2013 : ACCORDO DI PROGRAMMA QUADRO "SISTEMI DI MOBILITÀ" SOTTOSCRITTO IL 18.07.2014 TRA IL MINISTERO DELLO SVILUPPO ECONOMICO, IL MINISTERO DELLE INFRASTRUTTURE E DEI TRASPORTI E LA REGIONE CAMPANIA, AI SENSI DELLA DELIBERA CIPE N. 62 DEL 03.08.2011 | | 11.587.831,36 | 0,00 | 11.587.831,36 |
| U02037 | FSC 2007-2013: ACCORDO DI PROGRAMMA QUADRO "SISTEMI DI MOBILITA'" ATTO AGGIUNTIVO SOTTOSCRITTO IL 30.12.2014 TRA IL MINISTERO DELLO SVILUPPO ECONOMICO, IL MINISTERO DELLE INFRASTRUTTURE E DEI TRASPORTI E LA REGIONE CAMPANIA. INTERVENTO ASSE NORD/SUD TIRRENICO ADRIATICO: LAURIA-CONTURSI-GROTTAMINARDA-TERMOLI-CANDELA. TRATTA LIONI-GROTTAMINARDA. 1° LOTTO - DELIBERA CIPE N. 62 DEL 03.08.2011. | | 0,00 | 0,00 | 0,00 |
| U02041 | FSC 2007-13: ATTO AGGIUNT.SOTT.30.12.14 TRA MSE, MIT E REG.CAMPANIA.INT.ASSE NORD/SUD TIRRENICO ADRIATICO: LAURIA-CONTURSI-GROTTAMINARDA-TERMOLI-CANDELA.TRATTA LIONI-GROTTAMINARDA.I LOTTO-D.CIPE 62 3.8.11. LEGGE 14.6.19, 55.BENI IMMOBILI | | 9.136.250,08 | 7.683.037,61 | 16.819.287,69 |
| U02043 | FSC 2007-13: ATTO AGGIUNT.SOTT.30.12.14 TRA MSE, MIT E REG.CAMPANIA.INT.ASSE NORD/SUD TIRRENICO ADRIATICO: LAURIA-CONTURSI-GROTTAMINARDA-TERMOLI-CANDELA.TRATTA LIONI-GROTTAMINARDA.I LOTTO-D.CIPE 62 3.8.11. LEGGE 14.6.19, 55.COMPENSI PROFESSIONALI | | 138.658,94 | 360.985,99 | 499.644,93 |
| U02049 | FSC 2007-2013. CIS DIRETTRICE FERROVIARIA NAPOLI -BARI. DELIBERA CIPEN. 62/2011. | | 0,00 | 0,00 | 0,00 |
| U02051 | FONDO PER LO SVILUPPO E LA COESIONE 2007-2013 - DELIBERA CIPE N. 25 DEL 20.02.2015 - AMMINISTRAZIONI LOCALI | | 6.193.808,38 | 7.369.567,48 | 13.563.375,86 |
| U02053 | FONDO PER LO SVILUPPO E LA COESIONE 2007-2013 - DELIBERA CIPE N. 25 DEL 20.02.2015 - BENI IMMOBILI | | 0,00 | 0,00 | 0,00 |
| U02059 | FONDO COESIONE 2007/2013 APQ ATTO AGGIUNTIVO "SISTEMI DI MOBILITA'" DELIBERA CIPE 25 DEL 20.02.2015 (POTENZIAMENTO COLONNA MOBILE PROTEZIONE CIVILE - IMPRESE) | | 0,00 | 0,00 | 0,00 |

Prospetto di Monitoraggio della Cassa Vincolata - Parte Spesa

| Spesa | | INTEGRAZIONI E RETTIFICHE | Pagato 2021 in c/Residui | Pagato 2021 in c/Competenza | Pagato 2021 Totale |
|--------|--|------------------------------|-----------------------------|--------------------------------|-----------------------|
| Cap | Denominazione | | | | |
| U02061 | "FONDO COESIONE 2007/2013 APQ ATTO AGGIUNTIVO "SISTEMI DI MOBILITA'" DELIBERA CIPE 25 DEL 20.02.2015 (ACQUISTO MEZZI E ATTREZZATURE POTENZIAMENTO COLONNA MOBILE PROTEZIONE CIVILE - AMMINISTRAZIONI CENTRALI)" | | 0,00 | 0,00 | 0,00 |
| U02063 | ""FONDO COESIONE 2007/2013 APQ ATTO AGGIUNTIVO ""SISTEMI DI MOBILITA'"" DELIBERA CIPE 25 DEL 20.02.2015 (ACQUISTO MEZZI E ATTREZZATURE POTENZIAMENTO COLONNA MOBILE PROTEZION | | 0,00 | 0,00 | 0,00 |
| U02223 | FONDO PER LO SVILUPPO E LA COESIONE 2007-2013 - DELIBERA CIPE N. 25 DEL 20.02.2015 - INTERVENTI INFRASTRUTTURE PORTUALI- AMMINISTRAZIONI LOCALI | | 0,00 | 0,00 | 0,00 |
| U02356 | ATTUAZIONE DELLE MISURE RELATIVE ALLA RAZIONALIZZAZIONE ED AL RIORDINO DELLE SOCIETA' PARTECIPATE REGIONALI NEL SETTORE DEL TRASPORTO PUBBLICO (ART. 16, D.L. 22/6/2012, N. 83, CONV. DALLA L. 134/2012) | | 0,00 | 0,00 | 0,00 |
| U02503 | A.P.Q. "OPERE DI RISANAMENTO AMBIENTALE" DEL 29/01/2014 - DELIBERA CIPE 156 DEL 21 DICEMBRE 2012 - MESSA IN SICUREZZA DEL TERRITORIO MEDIANTE MITIGAZIONE DEI RISCHI AMBIENTALI E IGIENICO-SANITARIO. | | 463.978,95 | 0,00 | 463.978,95 |
| U02505 | A.P.Q. DEL 29/01/14 - DELIBERA CIPE 156 DEL 21 DICEMBRE 2012 - RIQUALIFICAZIONE AMBIENTALE FINALIZZATA ALLA FRUIZIONE ED AL RIUTILIZZO DELLE AREE LITORALI E DEL PATRIMONIO DELLA REGIONE CAMPANIA CON INCLUSIONE DELLE AREE CONFISCATE ALLA CAMORRA. | | 504.643,61 | 0,00 | 504.643,61 |
| U02507 | FSC 2007-2013 ASSISTENZA TECNICA E AZIONI DI SISTEMA(DELIBERA CIPE N. 90 DEL 3 AGOSTO 2012) | | 0,00 | 0,00 | 0,00 |
| U02509 | INTERVENTO STRAORDINARIO DELL'INFRASTRUTTURA FORESTALE | | 0,00 | 0,00 | 0,00 |
| U02545 | FONDO PER LO SVILUPPO E LA COESIONE (FSC) 2007-2013 - D.LGS N.88/2011. APQ INNOVAZIONE, RICERCA, COMPETITIVITA | | 0,00 | 1.067.245,30 | 1.067.245,30 |
| U02573 | FSC 2007/2013 - DELIBERA CIPE N. 79/2012 - OBIETTIVO DI SERVIZIO "TUTELARE E MIGLIORARE LA QUALITA' DELL'AMBIENTE, IN RELAZIONE AL SERVIZIO IDRICO INTEGRATO"- CONTRIBUTI AGLI INVESTIMENTI ALLE AMMINISTRAZIONI LOCALI PER LA REALIZZAZIONE DI INFRASTRUTTURE IDRAULICHE E DEPURATIVE | | 6.586.051,74 | 0,00 | 6.586.051,74 |
| U02574 | INTERVENTI DI COMPENSAZIONE AMBIENTALE AFFERENTI IL CICLO INTEGRATO DELLE ACQUE DI CUI ALL'ACCORDO DI PROGRAMMA DELL'8/04/2009 (ART.3, COMMA 2, DL N. 196/2010 CONV. IN LEGGE N. 1/2011) | | 1.802.558,98 | 0,00 | 1.802.558,98 |
| U02575 | FSC 2007/2013 - DELIBERA CIPE N. 79/2012 - OBIETTIVO DI SERVIZIO "TUTELARE E MIGLIORARE LA QUALITA' DELL'AMBIENTE, IN RELAZIONE AL SERVIZIO IDRICO INTEGRATO"- CONTRIBUTI AGLI INVESTIMENTI ALLE IMPRESE PER LA REALIZZAZIONE DI INFRASTRUTTURE IDRAULICHE E DEPURATIVE | | 5.919.121,83 | 0,00 | 5.919.121,83 |
| U02578 | FSC 2007-2013. DELIBERA CIPE 60/2012. DEPURAZIONE DELLE ACQUE | | 0,00 | 0,00 | 0,00 |
| U02582 | MISURE FINANZIARIE DI SOSTEGNO AL CICLO DEI RIFIUTI E DI COMPENSAZIONE AMBIENTALE (ART. 3 D.L. 26.11.2010, N.196 CONVERTITO IN L. 24.01.2011, N. 1) | | 2.404.519,17 | 0,00 | 2.404.519,17 |
| U02592 | INTERVENTI DI COMPENSAZIONE AMBIENTALE E BONIFICA DI CUI ALL'ACCORDO DI PROGRAMMA DELL'8/4/2009 (ART.3, COMMA 2, DECRETO LEGGE N.196/2010 CONV. IN LEGGE 1/2011) | | 3.627.323,71 | 0,00 | 3.627.323,71 |
| U02594 | FSC 2007 - 2013. DELIBERA CIPE 8/2012. MITIGAZIONE DEL RISCHIO IDROGEOLOGICO | | 0,00 | 0,00 | 0,00 |
| U03058 | FSC 2007/2013 ART. 3, C.1 DELLA L. 1 DEL 24.01.2011 - STRUTTURA DI MISSIONE PER LA RIMOZIONE DEI RSB ATTIVITA' DI CARATTERIZZAZIONE PER LA BONIFICA E RESTITUZIONE SITI | | 0,00 | 0,00 | 0,00 |
| U03060 | FSC 2007-2013 - ART. 3, COMMA 1, DELLA LEGGE N. 1 DEL 24/01/2011 ? INFRASTRUTTURE PER TRATTAMENTO RIFIUTI URBANI | | 0,00 | 8.001.400,95 | 8.001.400,95 |
| U03062 | FSC 2007-2013 - ART. 3, COMMA 1, DELLA LEGGE N. 1 DEL 24/01/2011 ? INCARICHI PROFESSIONALI PER LA REALIZZAZIONE DI INFRASTRUTTURE PER TRATTAMENTO RIFIUTI URBANI | | 5.175,00 | 0,00 | 5.175,00 |
| U03064 | FSC 2007-2013 - ART. 3, COMMA 1, DELLA LEGGE N. 1 DEL 24/01/2011 ATTREZZATURE PER LA RACCOLTA DIFFERENZIATA | | 2.634.443,71 | 15.038,56 | 2.649.482,27 |
| U03068 | PIANO DI AZIONE. OBIETTIVI DI SERVIZIO (DELIBERA CIPE N. 82/2007 BE N. 79/2012) ISTRUZIONE - AMMINISTRAZIONI CENTRALI | | 238.735,56 | 0,00 | 238.735,56 |
| U03070 | PIANO DI AZIONE. OBIETTIVI DI SERVIZIO (DELIBERA CIPE N. 82/2007 BE N. 79/2012) ISTRUZIONE - FONDAZIONI E ISTITUZIONI SOCIALI PRIVATE | | 969.938,80 | 0,00 | 969.938,80 |
| U03072 | PIANO DI AZIONE. OBIETTIVI DI SERVIZIO (DELIBERA CIPE N. 82/2007 BE N. 79/2012) ISTRUZIONE - AMMINISTRAZIONI LOCALI | | 314.850,16 | 0,00 | 314.850,16 |
| U03074 | PIANO DI AZIONE. OBIETTIVI DI SERVIZIO (DELIBERA CIPE N. 82/2007 BE N. 79/2012) ISTRUZIONE - IMPRESE | | 0,00 | 0,00 | 0,00 |
| U03080 | "FSC 2007/2013 - DELIBERA CIPE N. 79/212 - OBIETTIVO DI SERVIZIO ""TUTELARE E MIGLIORARE LA QUALITA' DELL'AMBIENTE IN RELAZIONE AL SERVIZIO DI GESTIONE DEI RIFIUTI URBANI"" - ATTREZZATURE PER LA RACCOLTA DIFFERENZIATA" | | 4.062.928,93 | 589.050,00 | 4.651.978,93 |
| U03082 | "PROGRAMMAZIONE FSC 2007/2013: ACCORDO DI PROGRAMMA QUADRO""SISTEMI DI MOBILITA'"" DEL 18.07.2014 DELIBERA CIPE N. 62 DEL 3.08.2011 - INFRASTRUTTURE VARIE" | | 383.393,50 | 0,00 | 383.393,50 |
| U03086 | FSC 2007/2013 - ART. 3, COMMA 1, DELLA LEGGE N.1 DEL 24/01/2011 - TRASFERIMENTO AI CONSORZI DI BACINO | | 8.578.784,16 | 0,00 | 8.578.784,16 |
| U03088 | PIANO DI AZIONE. OBIETTIVI DI SERVIZIO (DELIBERA CIPE N. 82/2007 E N. 79/2012)SERVIZI DI CURA PER L'INFANZIA. AMMINISTRAZIONI LOCALI | | 617.061,28 | 0,00 | 617.061,28 |
| U03098 | FSC 2007-2013 - IMPIANTI AL SERVIZIO DEL CICLO INTEGRATO DEI RIFIUTI - COSTRUZIONE ED ALTRI INTERVENTI | | 371.910,00 | 0,00 | 371.910,00 |
| U05638 | FSC 2007-2013 - ART. 3, COMMA 1, DELLA LEGGE N. 1 DEL 24/01/2011 ? FINANZIAMENTO DI PERCORSI FORMATIVI DI RIQUALIFICAZIONE PROFESSIONALE NEL SETTORE DEI SERVIZI DELLE PUBLIC UTILITIES ? ISTITUZIONI SOCIALI PRIVATE | | 0,00 | 0,00 | 0,00 |
| U05640 | FSC 2007-2013 - ART. 3, COMMA 1, DELLA LEGGE N. 1 DEL 24/01/2011 ? FINANZIAMENTO DI PERCORSI FORMATIVI DI RIQUALIFICAZIONE PROFESSIONALE NEL SETTORE DEI SERVIZI DELLE PUBLIC UTILITIES - IMPRESE | | 0,00 | 0,00 | 0,00 |
| U03067 | RISORSE FSC 2007-2013 - RESTITUZIONE ALL'INTESA REP. ATTO 83/CU IN MATERIA DI SERVIZI SOCIO-EDUCATIVI | | 0,00 | 3.705.371,24 | 3.705.371,24 |
| U02045 | FSC 2007-13: ATTO AGGIUNT.SOTT.30.12.14 TRA MSE, MIT E REG.CAMPANIA.INT.ASSE NORD/SUD TIRRENICO ADRIATICO: LAURIA-CONTURSI-GROTTAMINARDA-TERMOLI-CANDELA.TRATTA LIONI-GROTTAMINARDA.I LOTTO-D.CIPE 62 3.8.11. LEGGE 14.6.19, 55. ENTI ATTUATORI | | 0,00 | 406.647,64 | 406.647,64 |
| U07023 | CONTRIBUTO RIPIANO DISAVANZI AZIENDE SANITARIE AL 31/12/2009 MEDIANTE L'UTILIZZAZIONE DEI FONDI FAS, AI SENSI DELL'ART. 2, COMMA 90, LEGGE 23 DICEMBRE 2009, N. 191, GIUSTA AUTORIZZAZIONE DEL CIPE COMUNICATA CON NOTA PRESIDENZA DEL CONSIGLIO DEI MINISTRI DIPE 0001222 P-4.15.4,1 DEL 23/3/2011. | | 0,00 | 0,00 | 0,00 |

| FEP | | INTEGRAZIONI E RETTIFICHE | Pagato 2021 in c/Residui | Pagato 2021 in c/Competenza | Pagato 2021 Totale |
|--------|---|------------------------------|-----------------------------|--------------------------------|-----------------------|
| Cap | Denominazione | | | | |
| U02500 | FINANZIAMENTO DEGLI INTERVENTI PREVISTI DAL P.O. NAZIONALE PESCA 2007/2013 | | 0,00 | 0,00 | 0,00 |
| U02543 | FEP CAMPANIA 2007/2013 SPESE PER SERVIZI DI CONSULENZA E ASSISTENZA TECNICA | | 0,00 | 0,00 | 0,00 |
| U02593 | FEP CAMPANIA 2007/2013 - CONTRIBUTI A FAVORE DI ENTI ISTITUTI E AMMINISTRAZIONI CENTRALI. | | 0,00 | 0,00 | 0,00 |
| U02595 | FEP CAMPANIA 2007/2013 CONTRIBUTI A FAVORE DI PERSONE FISICHE. | | 0,00 | 0,00 | 0,00 |
| U02596 | FINANZIAMENTO DEGLI INTERVENTI PREVISTI DAL P.O. NAZIONALE PESCA 2007/2013 - CONTRIBUTI ALLE AMMINISTRAZIONI PUBBLICHE LOCALI | | 0,00 | 0,00 | 0,00 |

Prospetto di Monitoraggio della Cassa Vincolata - Parte Spesa

| Spesa | | INTEGRAZIONI E RETTIFICHE | Pagato 2021 in c/Residui | Pagato 2021 in c/Competenza | Pagato 2021 Totale |
|------------------------------|--|------------------------------|-----------------------------|--------------------------------|-----------------------|
| Cap | Denominazione | | | | |
| U02075 | F.E.A.M.P. CAMPANIA 2014/2020 – SPESE PER SERVIZI DI CONSULENZA ED ASSISTENZA TECNICA AFFIDATI AD IMPRESE PARTECIPATE | | 120.139,65 | 0,00 | 120.139,65 |
| U02077 | F.E.A.M.P. CAMPANIA 2014/2020 SPESE DI MISSIONE DEL PERSONALE IMPIEGATO, EVENTI E COMUNICAZIONE | | 0,00 | 0,00 | 0,00 |
| U02272 | F.E.A.M.P. CAMPANIA 2014/2020 SPESE PER SERVIZI DI CONSULENZA E DI ASSISTENZA TECNICA | | 137.208,73 | 152.578,41 | 289.787,14 |
| U02521 | FINANZIAMENTO DEGLI INTERVENTI PREVISTI DAL P.O. NAZIONALE PESCA FEAMP 2014/2020 - CONTRIBUTI A FAVORE DI SOGGETTI PRIVATI DIVERSI DA IMPRESE | | 1.436.989,68 | 63.889,41 | 1.500.879,09 |
| U02523 | FINANZIAMENTO DEGLI INTERVENTI PREVISTI DAL P.O. NAZIONALE PESCA FEAMP 2014/2020 | | 2.991.527,48 | 1.806.555,73 | 4.798.083,21 |
| U02525 | FINANZIAMENTO DEGLI INTERVENTI PREVISTI DAL P.O. NAZIONALE PESCA FEAMP 2014/2020 - CONTRIBUTI ALLE AMMINISTRAZIONI PUBBLICHE LOCALI | | 2.269.793,70 | 664.728,43 | 2.934.522,13 |
| PSR 2014/2020 - FEASR | | | | | |
| U02254 | PROGRAMMA PER LO SVILUPPO RURALE 2014/2020 - FEASR - AFFIDAMENTI A IMPRESE CONTROLLATE | | 0,00 | 897.100,00 | 897.100,00 |
| U02258 | PROGRAMMA PER LO SVILUPPO RURALE 2014/2020 - FEASR - ACQUISTO SERVIZI PER IL PIANO DI COMUNICAZIONE | | 0,00 | 0,00 | 0,00 |
| U03808 | PROGRAMMA PER LO SVILUPPO RURALE 2014/2020 - FEASR – TIPOLOGIA DI INTERVENTO 7.1.1 - ACQUISTO SERVIZI – IMPRESE - QUOTA IMPONIBILE | | 0,00 | 2.184,49 | 2.184,49 |
| U03809 | PROGRAMMA PER LO SVILUPPO RURALE 2014/2020 - FEASR – TIPOLOGIA DI INTERVENTO 7.1.1 - ACQUISTO SERVIZI – IMPRESE - QUOTA I.V.A. | | 0,00 | 477,07 | 477,07 |
| U03591 | PROGRAMMA PER LO SVILUPPO RURALE 2014/2020 - FEASR – SUPPORTO ALLA PROGRAMMAZIONE ED ATTUAZIONE DELLE LINEE D'AZIONE – ACQUISTO SERVIZI – IMPRESE | | 0,00 | 939.288,08 | 939.288,08 |
| U02463 | PROGRAMMA PER LO SVILUPPO RURALE 2014-2020 - FEASR QUOTA REGIONALE | | 0,00 | 0,00 | 0,00 |
| FSE 2014/2020 | | | | | |
| U08602 | POR FSE 2014-2020 - ASSE I - OBIETTIVO SPECIFICO 1 - AZIONE 8.5.1 - MISURE DI POLITICA ATTIVA, CON PARTICOLARE ATTENZIONE AI SETTORI CHE OFFRONO MAGGIORI PROSPETTIVE DI CRESCITA - IMPRESE | | 1.733.149,61 | 0,00 | 1.733.149,61 |
| U08604 | POR FSE 2014-2020 - ASSE I - OBIETTIVO SPECIFICO 1 - AZIONE 8.5.1 - MISURE DI POLITICA ATTIVA - ISTITUZIONI SOCIALI PRIVATE | | 687.793,66 | 0,00 | 687.793,66 |
| U08614 | POR FSE 2014-2020 - ASSE I - OBIETTIVO SPECIFICO 1 - AZIONE 8.5.5 - AZIONI DI QUALIFICAZIONE E RIQUALIFICAZIONE DEI DISOCCUPATI DI LUNGA DURATA - IMPRESE | | 373.383,48 | 0,00 | 373.383,48 |
| U08618 | POR FSE 2014-2020 - ASSE I - OBIETTIVO SPECIFICO 1 - AZIONE 8.5.8 - CAMPAGNE DI INFORMAZIONE E ANIMAZIONE TERRITORIALE - IMPRESE | | 256.724,00 | 0,00 | 256.724,00 |
| U08620 | POR FSE 2014-2020 - ASSE I - OBIETTIVO SPECIFICO 2 - AZIONE 8.1.1 - MISURE DI POLITICA ATTIVA, CON PARTICOLARE ATTENZIONE AI SETTORI CHE OFFRONO MAGGIORI PROSPETTIVE DI CRESCITA - IMPRESE | | 0,00 | 0,00 | 0,00 |
| U08622 | POR FSE 2014-2020 - ASSE I - OBIETTIVO SPECIFICO 2 - AZIONE 8.1.1 - MISURE DI POLITICA ATTIVA - ISTITUZIONI SOCIALI PRIVATE | | 0,00 | 0,00 | 0,00 |
| U08637 | POR FSE 2014-2020 - ASSE I - OBIETTIVO SPECIFICO 2 - AZIONE 8.1.6 - CREAZIONE DI PUNTI DI CONTATTO PER IL PROFILING, L'ACCOMPAGNAMENTO AL LAVORO, L'ORIENTAMENTO - ISTITUZIONI SOCIALI PRIVATE | | 0,00 | 0,00 | 0,00 |
| U08639 | POR FSE 2014-2020 - ASSE I - OBIETTIVO SPECIFICO 2 - AZIONE 8.1.6 - CREAZIONE DI PUNTI DI CONTATTO PER IL PROFILING, L'ACCOMPAGNAMENTO AL LAVORO, L'ORIENTAMENTO - IMPRESE | | 0,00 | 0,00 | 0,00 |
| U08642 | POR FSE 2014-2020 - ASSE I - OBIETTIVO SPECIFICO 2 - AZIONE 8.1.8 - CAMPAGNE DI INFORMAZIONE E ANIMAZIONE TERRITORIALE - AMMINISTRAZIONI LOCALI | | 197.165,00 | 0,00 | 197.165,00 |
| U08643 | POR FSE 2014-2020 - ASSE I - OBIETTIVO SPECIFICO 2 - AZIONE 8.1.8 - CAMPAGNE DI INFORMAZIONE E DI INFORMAZIONE TERRITORIALE - IMPRESE CONTROLLATE | | 0,00 | 0,00 | 0,00 |
| U08646 | POR FSE 2014-2020 - ASSE I - OBIETTIVO SPECIFICO 3 - AZIONE 8.2.2 - MISURE DI POLITICA ATTIVA CON PARTICOLARE ATTENZIONE AI SETTORI CHE OFFRONO MAGGIORI PROSPETTIVE DI CRESCITA - IMPRESE | | 40.000,00 | 10.700,00 | 50.700,00 |
| U08648 | POR FSE 2014-2020 - ASSE I - OBIETTIVO SPECIFICO 3 - AZIONE 8.2.2 - MISURE DI POLITICA ATTIVA - ISTITUZIONI SOCIALI PRIVATE | | 438.280,81 | 0,00 | 438.280,81 |
| U08650 | POR FSE 2014-2020 - ASSE I - OBIETTIVO SPECIFICO 3 - AZIONE 8.2.2 - MISURE DI POLITICA ATTIVA - AMMINISTRAZIONI LOCALI | | 68.893,65 | 0,00 | 68.893,65 |
| U08651 | POR FSE 2014-2020 - ASSE I - OBIETTIVO SPECIFICO 3 - AZIONE 8.2.2 - MISURE DI POLITICA ATTIVA - IMPRESE CONTROLLATE | | 0,00 | 0,00 | 0,00 |
| U08660 | POR FSE 2014-2020 - ASSE I - OBIETTIVO SPECIFICO 3 - AZIONE 8.2.6 - CAMPAGNE DI INFORMAZIONE E ANIMAZIONE TERRITORIALE - IMPRESE | | 9.731,43 | 0,00 | 9.731,43 |
| U08661 | POR FSE 2014-2020 - ASSE I - OBIETTIVO SPECIFICO 3 - AZIONE 8.2.6 - CAMPAGNE DI INFORMAZIONE E ANIMAZIONE TERRITORIALE - IMPRESE CONTROLLATE | | 0,00 | 0,00 | 0,00 |
| U08662 | POR FSE 2014-2020 - ASSE I - OBIETTIVO SPECIFICO 3 - AZIONE 8.2.6 - CAMPAGNE DI INFORMAZIONE E ANIMAZIONE TERRITORIALE - ISTITUZIONI SOCIALI PRIVATE | | 104.726,16 | 0,00 | 104.726,16 |
| U08664 | POR FSE 2014-2020 - ASSE I - OBIETTIVO SPECIFICO 3 - AZIONE 8.2.6 - CAMPAGNE DI INFORMAZIONE E ANIMAZIONE TERRITORIALE - AMMINISTRAZIONI LOCALI | | 19.297,78 | 0,00 | 19.297,78 |
| U08669 | POR FSE 2014-2020 - ASSE I - OBIETTIVO SPECIFICO 3 - AZIONE 8.2.7 - PRODUZIONE DI INFORMAZIONI E DI STRUMENTI A SUPPORTO DI SCUOLE, UNIVERSITÀ, ENTI DI FORMAZIONE E SERVIZI PER IL LAVORO - IMPRESE CONTROLLATE | | 0,00 | 0,00 | 0,00 |
| U08670 | POR FSE 2014-2020 - ASSE I - OBIETTIVO SPECIFICO 4 - AZIONE 8.6.1 - AZIONI INTEGRATE DI POLITICHE ATTIVE E POLITICHE PASSIVE - IMPRESE | | 139.330,23 | 0,00 | 139.330,23 |
| U08685 | POR FSE 2014-2020 - ASSE I - OBIETTIVO SPECIFICO 5 - AZIONE 8.7.1 - AZIONI DI CONSOLIDAMENTO E APPLICAZIONE DEI LEP E DEGLI STANDARD MINIMI - IMPRESE CONTROLLATE | | 0,00 | 0,00 | 0,00 |
| U08693 | POR FSE 2014-2020 - ASSE I - OBIETTIVO SPECIFICO 5 - AZIONE 8.7.7 - AZIONI DI COMUNICAZIONE E DI ANIMAZIONE TERRITORIALE RELATIVE ALLA DISPONIBILITÀ DELL'OFFERTA DEI SERVIZI - IMPRESE CONTROLLATE | | 1.199.987,10 | 0,00 | 1.199.987,10 |
| U08694 | POR FSE 2014-2020 - ASSE I - OBIETTIVO SPECIFICO 1 - AZIONE 8.5.1 - MISURE DI POLITICA ATTIVA FAMIGLIE | | 0,00 | 0,00 | 0,00 |
| U08696 | POR FSE 2014-2020 - ASSE I - OBIETTIVO SPECIFICO 1 - AZIONE 8.5.1 - MISURE DI POLITICA ATTIVA AMMINISTRAZIONI LOCALI | | 185.600,68 | 0,00 | 185.600,68 |
| U08698 | POR FSE 2014-2020 - ASSE I - OBIETTIVO SPECIFICO 1 - AZIONE 8.5.1 - MISURE DI POLITICA ATTIVA AMMINISTRAZIONI CENTRALI | | 27.533,74 | 0,00 | 27.533,74 |
| U08700 | POR FSE 2014-2020 - ASSE I - OBIETTIVO SPECIFICO 2 - AZIONE 8.1.1 - MISURE DI POLITICA ATTIVA FAMIGLIE | | 0,00 | 0,00 | 0,00 |
| U08703 | POR FSE 2014-2020 - ASSE I - OB. SP. 1 - AZ. 8.5.1 - OB. SP. 2 - AZ. 8.1.1 - OB. SP. 3 - AZ. 8.2.2 - PIANO PER IL LAVORO NELLE P.A. DELLA CAMPANIA | | 1.865.000,00 | 9.465.000,00 | 11.330.000,00 |
| U08705 | POR FSE 2014-2020 - CONTRIBUTI SOCIALI | | 0,00 | 5.164,83 | 5.164,83 |
| U08706 | POR FSE 2014-2020 - ASSE II - OBIETTIVO SPECIFICO 6 - AZIONE 9.1.2 - SERVIZI SOCIALI INNOVATIVI DI SOSTEGNO A NUCLEI FAMILIARI MULTIPROBLEMATICI - ISTITUZIONI SOCIALI PRIVATE | | 991.380,97 | 0,00 | 991.380,97 |
| U08708 | POR FSE 2014-2020 - ASSE II - OBIETTIVO SPECIFICO 6 - AZIONE 9.1.2 - SERVIZI SOCIALI INNOVATIVI DI SOSTEGNO A NUCLEI FAMILIARI MULTIPROBLEMATICI - AMMINISTRAZIONI LOCALI | | 10.212.629,80 | 0,00 | 10.212.629,80 |
| U08710 | POR FSE 2014-2020 - ASSE II - OBIETTIVO SPECIFICO 6 - AZIONE 9.1.3 - SOSTEGNO A PERSONE IN CONDIZIONE DI TEMPORANEA DIFFICOLTÀ ECONOMICA - IMPRESE | | 1.321.838,09 | 0,00 | 1.321.838,09 |

Prospetto di Monitoraggio della Cassa Vincolata - Parte Spesa

| Spesa | | INTEGRAZIONI E RETTIFICHE | Pagato 2021 in c/Residui | Pagato 2021 in c/Competenza | Pagato 2021 Totale |
|--------|--|------------------------------|-----------------------------|--------------------------------|-----------------------|
| Cap | Denominazione | | | | |
| U08711 | POR FSE 2014-2020 - ASSE II - OBIETTIVO SPECIFICO 6 - AZIONE 9.1.3 - SOSTEGNO A PERSONE IN CONDIZIONE DI TEMPORANEA DIFFICOLTÀ ECONOMICA - AMMINISTRAZIONI LOCALI | | 8.143.454,48 | 0,00 | 8.143.454,48 |
| U08718 | POR FSE 2014-2020 - ASSE II - OBIETTIVO SPECIFICO 7 - AZIONE 9.2.1 - INTERVENTI DI PRESA IN CARICO MULTI PROFESSIONALE, FINALIZZATI ALL'INCLUSIONE LAVORATIVA - AMMINISTRAZIONI LOCALI | | 2.480.015,68 | 0,00 | 2.480.015,68 |
| U08720 | POR FSE 2014-2020 - ASSE II - OBIETTIVO SPECIFICO 7 - AZIONE 9.2.2 - INTERVENTI DI PRESA IN CARICO MULTI PROFESSIONALE, FINALIZZATI ALL'INCLUSIONE LAVORATIVA - AMMINISTRAZIONI LOCALI | | 3.102.977,51 | 0,00 | 3.102.977,51 |
| U08724 | POR FSE 2014-2020 - ASSE II - OBIETTIVO SPECIFICO 7 - AZIONE 9.2.3 - PROGETTI INTEGRATI DI INCLUSIONE ATTIVA RIVOLTI ALLE VITTIME DI VIOLENZA, DI TRATTA E SFRUTTAMENTO - ISTITUZIONI SOCIALI PRIVATE | | 0,00 | 0,00 | 0,00 |
| U08726 | POR FSE 2014-2020 - ASSE II - OBIETTIVO SPECIFICO 7 - AZIONE 9.2.3 - PROGETTI INTEGRATI DI INCLUSIONE ATTIVA RIVOLTI ALLE VITTIME DI VIOLENZA, DI TRATTA E SFRUTTAMENTO - AMMINISTRAZIONI LOCALI | | 484.800,00 | 0,00 | 484.800,00 |
| U08736 | POR FSE 2014-2020 - ASSE II - OBIETTIVO SPECIFICO 9 - AZIONE 9.3.3 - IMPLEMENTAZIONE DI BUONI SERVIZIO - AMMINISTRAZIONI LOCALI | | 17.986,72 | 0,00 | 17.986,72 |
| U08738 | POR FSE 2014-2020 - ASSE II - OBIETTIVO SPECIFICO 9 - AZIONE 9.3.3 - IMPLEMENTAZIONE DI BUONI SERVIZIO - IMPRESE | | 22.500,02 | 0,00 | 22.500,02 |
| U08740 | POR FSE 2014-2020 - ASSE II - OBIETTIVO SPECIFICO 9 - AZIONE 9.3.3 - IMPLEMENTAZIONE DI BUONI SERVIZIO - ISTITUZIONI SOCIALI PRIVATE | | 260.821,37 | 0,00 | 260.821,37 |
| U08744 | POR FSE 2014-2020 - ASSE II - OBIETTIVO SPECIFICO 9 - AZIONE 9.3.4 - SOSTEGNO A FORME DI EROGAZIONE E FRUIZIONE FLESSIBILE DEI SERVIZI PER LA PRIMA INFANZIA - AMMINISTRAZIONI LOCALI | | 314.813,46 | 0,00 | 314.813,46 |
| U08746 | POR FSE 2014-2020 - ASSE II - OBIETTIVO SPECIFICO 9 - AZIONE 9.3.4 - SOSTEGNO A FORME DI EROGAZIONE E FRUIZIONE FLESSIBILE DEI SERVIZI PER LA PRIMA INFANZIA - IMPRESE | | 15.002,92 | 0,00 | 15.002,92 |
| U08748 | POR FSE 2014-2020 - ASSE II - OBIETTIVO SPECIFICO 9 - AZIONE 9.3.4 - SOSTEGNO A FORME DI EROGAZIONE E FRUIZIONE FLESSIBILE DEI SERVIZI PER LA PRIMA INFANZIA - ISTITUZIONI SOCIALI PRIVATE | | 144.534,42 | 0,00 | 144.534,42 |
| U08784 | POR FSE 2014-2020 - ASSE II - OBIETTIVO SPECIFICO 11 - AZIONE 9.6.2 - AZIONI INTEGRATE DI PREVENZIONE E CONTRASTO AI FENOMENI DEL RACKET E DELL'USURA - ISTITUZIONI SOCIALI PRIVATE | | 353.614,83 | 0,00 | 353.614,83 |
| U08796 | POR FSE 2014-2020 - ASSE II - OBIETTIVO SPECIFICO 11 - AZIONE 9.6.4 - PROMOZIONE DI NETWORKING, SERVIZI E AZIONI DI SUPPORTO PER LA GESTIONE DI BENI CONFISCATI ALLE MAFIE - ISTITUZIONI SOCIALI PRIVATE | | 365.676,90 | 60.000,00 | 425.676,90 |
| U08801 | "POR FSE 2014-2020 - ASSE II - OBIETTIVO SPECIFICO 11 - AZIONE 9.6.5 - SOSTEGNO ALLA FUNZIONA EDUCATIVA DELLA FAMIGLIA; AZIONI DI EDUCAZIONE ALLA LEGALITÀ PRESSO SCUOLE - IMPRESE CONTROLLATE" | | 799.999,68 | 0,00 | 799.999,68 |
| U08802 | POR FSE 2014-2020 - ASSE II - OBIETTIVO SPECIFICO 11 - AZIONE 9.6.5 - SOSTEGNO ALLA FUNZIONA EDUCATIVA DELLA FAMIGLIA; AZIONI DI EDUCAZIONE ALLA LEGALITÀ PRESSO SCUOLE - ISTITUZIONI SOCIALI PRIVATE | | 1.414.721,83 | 0,00 | 1.414.721,83 |
| U08808 | POR CAMPANIA FSE 2014-2020. PIANO EMERGENZA SOCIO-ECONOMICA COVID-19. BONUS A PROFESSIONISTI E LAVORATORI AUTONOMI. | | 15.000,00 | 0,00 | 15.000,00 |
| U08810 | POR CAMPANIA FSE 2014-2020. PIANO EMERGENZA SOCIO-ECONOMICA COVID-19. BONUS RIVOLTI ALLE PERSONE DISABILI NON COPERTE DAL FNA. FAMIGLIE. | | 0,00 | 0,00 | 0,00 |
| U08812 | POR CAMPANIA FSE 2014-2020. PIANO EMERGENZA SOCIO-ECONOMICA COVID-19. MISURE STRAORDINARIE A SOSTEGNO DEI LAVORATORI CON CONTRATTO A TEMPO DETERMINATO DEL SETTORE DEL TRASPORTO PUBBLICO. | | 38.000,00 | 0,00 | 38.000,00 |
| U08814 | POR FSE 2014-2020 - ASSE III - OBIETTIVO SPECIFICO 12 - AZIONE 10.1.1 - INTERVENTI DI SOSTEGNO AGLI STUDENTI CARATTERIZZATI DA PARTICOLARI FRAGILITÀ - ISTITUZIONI SOCIALI PRIVATE | | 979.752,85 | 0,00 | 979.752,85 |
| U08816 | POR FSE 2014-2020 - ASSE III - OBIETTIVO SPECIFICO 12 - AZIONE 10.1.1 - INTERVENTI DI SOSTEGNO AGLI STUDENTI CARATTERIZZATI DA PARTICOLARI FRAGILITÀ - AMMINISTRAZIONI CENTRALI | | 2.793.030,55 | 2.500,00 | 2.795.530,55 |
| U08818 | POR FSE 2014-2020 - ASSE III - OBIETTIVO SPECIFICO 12 - AZIONE 10.1.5 - STAGE, LABORATORI, METODOLOGIE DI ALTERNANZA SCUOLA LAVORO - AMMINISTRAZIONI CENTRALI | | 491.324,83 | 0,00 | 491.324,83 |
| U08822 | POR FSE 2014-2020 - ASSE III - OBIETTIVO SPECIFICO 12 - AZIONE 10.1.6 - AZIONI DI ORIENTAMENTO, DI CONTINUITÀ E DI SOSTEGNO ALLE SCELTE DEI PERCORSI FORMATIVI - AMMINISTRAZIONI CENTRALI | | 1.521.450,08 | 0,00 | 1.521.450,08 |
| U08828 | POR FSE 2014-2020 - ASSE III - OBIETTIVO SPECIFICO 12 - AZIONE 10.1.7 - PERCORSI FORMATIVI DI IFP, ACCOMPAGNATI DA AZIONI DI COMUNICAZIONE E DI ADEGUAMENTO DELL'OFFERTA - IMPRESE | | 593.848,82 | 0,00 | 593.848,82 |
| U08830 | POR FSE 2014-2020 - ASSE III - OBIETTIVO SPECIFICO 12 - AZIONE 10.1.7 - PERCORSI FORMATIVI DI IFP, ACCOMPAGNATI DA AZIONI DI COMUNICAZIONE E DI ADEGUAMENTO DELL'OFFERTA - ISTITUZIONI SOCIALI PRIVATE | | 155.698,72 | 88.000,00 | 243.698,72 |
| U08833 | POR FSE 2014-2020 - ASSE III - OBIETTIVO SPECIFICO 13 - AZIONE 10.3.3 - AZIONI DI ORIENTAMENTO E DI BILANCIO DELLE COMPETENZE - IMPRESE CONTROLLATE | | 0,00 | 0,00 | 0,00 |
| U08839 | POR FSE 2014-2020 - ASSE III - OBIETTIVO SPECIFICO 13 - AZIONE 10.3.8 - COSTRUZIONE DEL REPERTORIO NAZIONALE DEI TITOLI DI STUDIO E DELLE QUALIFICAZIONI PROFESSIONALI - AMMINISTRAZIONI CENTRALI. | | 560.000,00 | 0,00 | 560.000,00 |
| U08846 | POR FSE 2014-2020 - ASSE III - OBIETTIVO SPECIFICO 14 - AZIONE 10.4.2 - AZIONI DI AGGIORNAMENTO DELLE COMPETENZE RIVOLTE A TUTTA LA FORZA LAVORO - IMPRESE | | 44.011,64 | 0,00 | 44.011,64 |
| U08858 | POR FSE 2014-2020 - ASSE III - OBIETTIVO SPECIFICO 14 - AZIONE 10.4.5 - SOSTEGNO ALLA DIFFUSIONE DI DOTTORATI E BORSE DI RICERCA CON CARATTERIZZAZIONE INDUSTRIALE - AMMINISTRAZIONI LOCALI | | 2.004.117,99 | 0,00 | 2.004.117,99 |
| U08861 | POR FSE 2014 - 2020 ASSE III OBIETTIVO SPECIFICO 14 - AZIONE 10.4.7 - TIROCINI ED INIZIATIVE DI MOBILITÀ ANCHE TRANSNAZIONALI - FAMIGLIE | | 0,00 | 0,00 | 0,00 |
| U08863 | POR FSE 2014 - 2020 ASSE III OBIETTIVO SPECIFICO 14 - AZIONE 10.4.7 - TIROCINI ED INIZIATIVE DI MOBILITÀ ANCHE TRANSNAZIONALI - AMMINISTRAZIONI LOCALI | | 24.000,00 | 0,00 | 24.000,00 |
| U08873 | POR FSE 2014/2020. ASSE III - OBIETTIVO SPECIFICO 15 - AZIONE 10.6.1 INTERVENTI QUALIFICANTI DELLA FILIERA DELL'ISTRUZIONE FORMAZIONE TECNICA PROFESSIONALE - IMPRESE | | 572.000,00 | 0,00 | 572.000,00 |
| U08875 | POR FSE 2014/2020 ASSE III - OBIETTIVO SPECIFICO 15 - AZIONE 10.6.1 INTERVENTI QUALIFICANTI DELLA FILIERA DELL'ISTRUZIONE FORMAZIONE TECNICA PROFESSIONALE | | 461.000,00 | 0,00 | 461.000,00 |
| U08878 | POR FSE 2014-2020 - ASSE III - OBIETTIVO SPECIFICO 15 - AZIONE 10.6.2 - AZIONI FORMATIVE PROFESSIONALIZZANTI CONNESSE CON I FABBISOGNI DEI SISTEMI PRODUTTIVI LOCALI - IMPRESE | | 216.316,00 | 4.760,00 | 221.076,00 |
| U08880 | POR FSE 2014-2020 - ASSE III - OBIETTIVO SPECIFICO 15 - AZIONE 10.6.2 - AZIONI FORMATIVE PROFESSIONALIZZANTI CONNESSE CON I FABBISOGNI DEI SISTEMI PRODUTTIVI LOCALI - ISTITUZIONI SOCIALI PRIVATE | | 174.336,42 | 0,00 | 174.336,42 |
| U08882 | POR FSE 2014-2020 - ASSE III - OBIETTIVO SPECIFICO 15 - AZIONE 10.6.6 - STAGE/TIROCINI, PERCORSI DI ALTERNANZA E AZIONI LABORATORIALI - ISTITUZIONI SOCIALI PRIVATE | | 318.711,86 | 0,00 | 318.711,86 |
| U08883 | POR FSE 2014-2020 - ASSE III - OBIETTIVO SPECIFICO 15 - AZIONE 10.6.6 - STAGE/TIROCINI, PERCORSI DI ALTERNANZA E AZIONI LABORATORIALI - IMPRESE | | 106.191,85 | 0,00 | 106.191,85 |
| U08885 | POR FSE 2014-2020 - ASSE III - OBIETTIVO SPECIFICO 15 - AZIONE 10.6.7 - AZIONI DI ORIENTAMENTO, DI CONTINUITÀ, DI INTEGRAZIONE E DI SOSTEGNO ALLE SCELTE OCCUPAZIONALI - IMPRESE | | 213.850,00 | 0,00 | 213.850,00 |
| U08887 | POR FSE 2014-2020 - ASSE III - OBIETTIVO SPECIFICO 15 - AZIONE 10.6.7 - AZIONI DI ORIENTAMENTO, DI CONTINUITÀ, DI INTEGRAZIONE E DI SOSTEGNO ALLE SCELTE OCCUPAZIONALI - ISTITUZIONI SOCIALI PRIVATE | | 36.000,00 | 0,00 | 36.000,00 |

Prospetto di Monitoraggio della Cassa Vincolata - Parte Spesa

| Spesa | | INTEGRAZIONI E RETTIFICHE | Pagato 2021 in c/Residui | Pagato 2021 in c/Competenza | Pagato 2021 Totale |
|--------|--|---------------------------|--------------------------|-----------------------------|--------------------|
| Cap | Denominazione | | | | |
| U08895 | POR FSE 2014-2020 - ASSE III - OBIETTIVO SPECIFICO 17 - AZIONE 10.5.2 - BORSE DI STUDIO E AZIONI DI SOSTEGNO A FAVORE DI STUDENTI CAPACI E MERITEVOLI PRIVI DI MEZZI - IMPRESE | | 0,00 | 0,00 | 0,00 |
| U08896 | POR FSE 2014-2020 - ASSE III - OBIETTIVO SPECIFICO 17 - AZIONE 10.5.2 - BORSE DI STUDIO E AZIONI DI SOSTEGNO A FAVORE DI STUDENTI CAPACI E MERITEVOLI PRIVI DI MEZZI - AMMINISTRAZIONI LOCALI | | 0,00 | 2.359.028,60 | 2.359.028,60 |
| U08897 | POR FSE 2014-2020 - ASSE III - OBIETTIVO SPECIFICO 17 - AZIONE 10.5.2 - BORSE DI STUDIO E AZIONI DI SOSTEGNO A FAVORE DI STUDENTI CAPACI E MERITEVOLI PRIVI DI MEZZI - FAMIGLIE | | 0,00 | 0,00 | 0,00 |
| U08902 | POR FSE 2014-2020 - ASSE III - OBIETTIVO SPECIFICO 17 - AZIONE 10.5.3 - POTENZIAMENTO DEI PERCORSI DI ITS - ISTITUZIONI SOCIALI PRIVATE | | 1.286.880,92 | 0,00 | 1.286.880,92 |
| U08912 | POR FSE 2014-2020 - ASSE III - OBIETTIVO SPECIFICO 17 - AZIONE 10.5.6 - INTERVENTI PER L'INTERNAZIONALIZZAZIONE DEI PERCORSI FORMATIVI - AMMINISTRAZIONI LOCALI | | 2.518.624,61 | 2.727.410,29 | 5.246.034,90 |
| U08914 | POR FSE 2014-2020 - ASSE III - OBIETTIVO SPECIFICO 17 - AZIONE 10.5.9 - AZIONI PER IL PERFEZIONAMENTO DI CORSI DI STUDIO INERENTI AREE DISCIPLINARI DI PARTICOLARE INTERESSE - AMMINISTRAZIONI LOCALI | | 1.083.672,96 | 0,00 | 1.083.672,96 |
| U08916 | POR FSE 2014-2020 - ASSE III - OBIETTIVO SPECIFICO 17 - AZIONE 10.5.9 - AZIONI PER IL PERFEZIONAMENTO DI CORSI DI STUDIO INERENTI AREE DISCIPLINARI DI PARTICOLARE INTERESSE - FAMIGLIE | | 0,00 | 0,00 | 0,00 |
| U08918 | POR FSE 2014-2020 - ASSE I - OBIETTIVO SPECIFICO 2 - AZIONE 8.1.7 - PERCORSI DI SOSTEGNO ALLA CREAZIONE D'IMPRESA E AL LAVORO AUTONOMO, IVI COMPRESO IL TRASFERIMENTO D'AZIENDA - AMMINISTRAZIONE LOCALE | | 139.529,83 | 0,00 | 139.529,83 |
| U08920 | POR FSE 2014-2020 - ASSE II - OBIETTIVO SPECIFICO 11 - AZIONE 9.6.7 - ATTIVITÀ DI ANIMAZIONE SOCIALE E PARTECIPAZIONE COLLETTIVA DI RICOSTRUZIONE DELLA IDENTITÀ DEI LUOGHI E DELLE COMUNITÀ - AMMINISTRAZIONE LOCALE | | 72.798,18 | 0,00 | 72.798,18 |
| U08922 | POR FSE 2014-2020 - ASSE III - OBIETTIVO SPECIFICO 12 - AZIONE 10.1.5 - STAGE, LABORATORI, METODOLOGIE DI ALTERNANZA SCUOLA LAVORO AMMINISTRAZIONE LOCALE | | 86.197,72 | 0,00 | 86.197,72 |
| U08924 | POR FSE 2014-2020 - ASSE III - OBIETTIVO SPECIFICO 12 - AZIONE 10.1.1 - INTERVENTI DI SOSTEGNO AGLI STUDENTI CARATTERIZZATI DA PARTICOLARI FRAGILITÀ - IMPRESE CONTROLLATE | | 259.999,08 | 0,00 | 259.999,08 |
| U08926 | POR FSE 2014-2020 - ASSE IV - OBIETTIVO SPECIFICO 18 - AZIONE 11.3.1 - INTERVENTI PER LO SVILUPPO DELLE COMPETENZE DIGITALI E DI MODELLI PER LA GESTIONE ASSOCIATA - AMMINISTRAZIONI CENTRALI | | 0,00 | 0,00 | 0,00 |
| U08927 | POR FSE 2014-2020 ASSE IV OBIETTIVO SPECIFICO 18 - AZIONE 11.3.1 - INTERVENTI PER LO SVILUPPO DELLE COMPETENZE DIGITALI E DI MODELLI PER LA GESTIONE ASSOCIATA - IMPRESE CONTROLLATE | | 0,00 | 0,00 | 0,00 |
| U08928 | POR FSE 2014-2020 - ASSE IV - OBIETTIVO SPECIFICO 18 - AZIONE 11.3.3 - AZIONI DI QUALIFICAZIONE ED EMPOWERMENT DELLE ISTITUZIONI, DEGLI OPERATORI E DEGLI STAKEHOLDERS - AMMINISTRAZIONI LOCALI | | 1.493.276,93 | 0,00 | 1.493.276,93 |
| U08931 | POR FSE 2014-2020 ASSE IV OBIETTIVO SPECIFICO 18 - AZIONE 11.3.3 AZIONI DI QUALIFICAZIONE ED EMPOWERMENT DELLE ISTITUZIONI, DEGLI OPERATORI E DEGLI STAKEHOLDERS | | 145.811,74 | 241.630,96 | 387.442,70 |
| U08934 | POR FSE 2014-2020 - ASSE IV - OBIETTIVO SPECIFICO 18 - AZIONE 11.3.6 - AZIONI DI SVILUPPO E RAFFORZAMENTO DELLA COLLABORAZIONE IN RETE INTERISTITUZIONALE - AMMINISTRAZIONI CENTRALI | | 0,00 | 0,00 | 0,00 |
| U08936 | POR FSE 2014-2020 - ASSE IV - OBIETTIVO SPECIFICO 18 - AZIONE 11.3.6 - AZIONI DI SVILUPPO E RAFFORZAMENTO DELLA COLLABORAZIONE IN RETE INTERISTITUZIONALE IMPRESE CONTROLLATE | | 262.084,06 | 0,00 | 262.084,06 |
| U08940 | POR FSE 2014-2020 - ASSE IV - OBIETTIVO SPECIFICO 20 - AZIONE 11.5.2 - INTERVENTI PER LO SVILUPPO DELLE COMPETENZE PER LA PREVENZIONE DELLA CORRUZIONE NEGLI APPALTI PUBBLICI, - AMMINISTRAZIONI CENTRALI | | 0,00 | 0,00 | 0,00 |
| U08941 | POR FSE 2014-2020 ASSE IV OBIETTIVO SPECIFICO 18 - AZIONE 11.5.2 INTERVENTI PER LO SVILUPPO DELLE COMPETENZE PER LA PREVENZIONE DELLA CORRUZIONE NEGLI APPALTI PUBBLICI - IMPRESE CONTROLLATE | | 0,00 | 0,00 | 0,00 |
| U08946 | POR FSE 2014-2020 - ASSE IV - OBIETTIVO SPECIFICO 21 - AZIONE 11.6.5 - IMPLEMENTAZIONE DEI "PIANI DI MIGLIORAMENTO TECNICO-AMMINISTRATIVO" - AMMINISTRAZIONI CENTRALI | | 0,00 | 0,00 | 0,00 |
| U08947 | POR FSE 2014-2020 ASSE IV - OBIETTIVO SPECIFICO 21 - AZIONE 11.6.5 IMPLEMENTAZIONE DEI "PIANI DI MIGLIORAMENTO TECNICO-AMMINISTRATIVO" - IMPRESE CONTROLLATE | | 694.205,11 | 0,00 | 694.205,11 |
| U08951 | POR FSE 2014-2020 ASSE IV - OBIETTIVO SPECIFICO 21 - AZIONE 11.6.7 ATTUAZIONE DEL CODICE DI CONDOTTA EUROPEO SUL PARTENARIATO - IMPRESE CONTROLLATE | | 0,00 | 0,00 | 0,00 |
| U08954 | POR FSE 2014-2020 - ASSE IV - OBIETTIVO SPECIFICO 21 - AZIONE 11.6.10 - ACCOMPAGNAMENTO DEL PROCESSO DI RIFORMA DEGLI ENTI LOCALI - AMMINISTRAZIONI LOCALI | | 0,00 | 0,00 | 0,00 |
| U08958 | POR FSE 2014-2020 - ASSE V - OBIETTIVO SPECIFICO 22 - AZIONE AT - 121 PREPARAZIONE, ATTUAZIONE, SORVEGLIANZA E ISPEZIONI - IMPRESE PARTECIPATE | | 115.119,99 | 0,00 | 115.119,99 |
| U08960 | POR FSE 2014-2020 - ASSE V - OBIETTIVO SPECIFICO 22 - AZIONE AT - 121 PREPARAZIONE, ATTUAZIONE, SORVEGLIANZA E ISPEZIONI - IMPRESE CONTROLLATE | | 0,00 | 0,00 | 0,00 |
| U08962 | POR FSE 2014-2020 - ASSE V - OBIETTIVO SPECIFICO 22 - AZIONE AT - 121 PREPARAZIONE, ATTUAZIONE, SORVEGLIANZA E ISPEZIONI - IMPRESE | | 2.049.554,82 | 0,00 | 2.049.554,82 |
| U08970 | POR FSE 2014-2020 - ASSE V - OBIETTIVO SPECIFICO 22 - AZIONE AT - 123 INFORMAZIONE E COMUNICAZIONE. - IMPRESE CONTROLLATE | | 0,00 | 233.396,37 | 233.396,37 |
| U08972 | POR FSE 2014-2020 - ASSE V - OBIETTIVO SPECIFICO 22 - AZIONE AT - 122 VALUTAZIONE E STUDI - ORGANI E INCARICHI ISTITUZIONALI DELL'AMMINISTRAZIONE. | | 0,00 | 0,00 | 0,00 |
| U08974 | POR FSE 2014-2020 - ASSE V - OBIETTIVO SPECIFICO 22 - AZIONE AT - 122 VALUTAZIONE E STUDI - IRAP. | | 0,00 | 0,00 | 0,00 |
| U08976 | POR FSE 2014-2020 - ASSE V - OBIETTIVO SPECIFICO 22 - AZIONE AT - 122 VALUTAZIONE E STUDI CONTRIBUTI SOCIALI EFFETTIVI A CARICO DELL'ENTE. | | 0,00 | 0,00 | 0,00 |
| U08980 | POR CAMPANIA FSE 2014-2020. SPESE DI RAPPRESENTANZA, EVENTI, PUBBLICITÀ E TRASFERTE | | 0,00 | 0,00 | 0,00 |
| U08984 | POR FSE 2014-2020 - ASSE II - OBIETTIVO SPECIFICO 7 - AZIONE 9.2.2 - INTERVENTI DI PRESA IN CARICO MULTI PROFESSIONALE FINALIZZATI ALL'INCLUSIONE LAVORATIVA - IMPRESE II - OBIETTIVO SPECIFICO 7 - AZIONE 9.2.2 - INTERVENTI DI PRESA IN CARICO MULTI PROFESSIONALI | | 155.629,12 | 0,00 | 155.629,12 |
| U08988 | POR FSE 2014-2020. VERSAMENTI IRAP. | | 159.375,00 | 805.800,00 | 965.175,00 |
| U08635 | POR FSE 2014-2020 - ASSE I - OBIETTIVO SPECIFICO 2 - AZIONE 8.1.5 - INTERVENTO DI RAFFORZAMENTO DELLE RISORSE UMANE DELLE IMPRESE ATTRAVERSO INCENTIVI ALL'ASSUNZIONE - AMMINISTRAZIONI CENTRALI | | 956.822,69 | 0,00 | 956.822,69 |
| U08715 | POR FSE 2014-2020 - ASSE II - OBIETTIVO SPECIFICO 7 - AZIONE 9.2.2 - INTERVENTI DI PRESA IN CARICO MULTI PROFESSIONALE FINALIZZATI ALL'INCLUSIONE LAVORATIVA. AMMINISTRAZIONI CENTRALI | | 200.000,00 | 0,00 | 200.000,00 |
| U08815 | POR FSE 2014-2020 - ASSE III - OBIETTIVO SPECIFICO 12 - AZIONE 10.1.1 - INTERVENTI DI SOSTEGNO AGLI STUDENTI CARATTERIZZATI DA PARTICOLARI FRAGILITÀ - AMMINISTRAZIONI | | 149.942,00 | 0,00 | 149.942,00 |
| U08841 | POR FSE 2014-2020 - ASSE III - OBIETTIVO SPECIFICO 13 - AZIONE 10.3.8 - COSTRUZIONE DEL REPERTORIO NAZIONALE DEI TITOLI DI STUDIO E DELLE QUALIFICAZIONI PROFESSIONALI - ISTITUZIONI SOCIALI PRIVATE | | 123.727,18 | 0,00 | 123.727,18 |
| U08849 | POR FSE 2014-2020 - ASSE III - OBIETTIVO SPECIFICO 14 - AZIONE 10.4.1 - INTERVENTI FORMATIVI STRETTAMENTE COLLEGATI ALLE ESIGENZE DI INSERIMENTO E REINSERIMENTO LAVORATIVO - AMMINISTRAZIONI LOCALI | | 232.290,00 | 1.201.950,00 | 1.434.240,00 |
| U08893 | POR FSE 2014-2020 - ASSE III - OBIETTIVO SPECIFICO 16 - AZIONE 10.8.4 - FORMAZIONE DEL PERSONALE DELLA SCUOLA E DELLA FORMAZIONE - AMMINISTRAZIONI LOCALI | | 138.903,40 | 0,00 | 138.903,40 |
| U08990 | POR FSE 2014-2020 - ASSE II - OBIETTIVO SPECIFICO 7 - AZIONE 9.2.2 - INTERVENTI DI PRESA IN CARICO MULTI PROFESSIONALE FINALIZZATI ALL'INCLUSIONE LAVORATIVA - IMPRESE | | 442.835,40 | 0,00 | 442.835,40 |

Prospetto di Monitoraggio della Cassa Vincolata - Parte Spesa

| Spesa | | INTEGRAZIONI E RETTIFICHE | Pagato 2021 in c/Residui | Pagato 2021 in c/Competenza | Pagato 2021 Totale |
|-----------------------|---|------------------------------|-----------------------------|--------------------------------|-----------------------|
| Cap | Denominazione | | | | |
| U08992 | POR FSE 2014-2020 - ASSE II - OBIETTIVO SPECIFICO 7 - AZIONE 9.2.2 - INTERVENTI DI PRESA IN CARICO MULTI PROFESSIONALE FINALIZZATI ALL'INCLUSIONE LAVORATIVA - ISTITUZIONI SOCIALI PRIVATE | | 755.837,30 | 0,00 | 755.837,30 |
| FESR 2014/2020 | | | | | |
| U02900 | POR FESR 2014/2020 - OBIETTIVO TEMATICO 9 - PROMUOVERE L'INCLUSIONE SOCIALE E COMBATTERE LA POVERTÀ E OGNI DISCRIMINAZIONE - ALTRE IMPRESE | | 0,00 | 0,00 | 0,00 |
| U02902 | POR FESR 2014/2020 - OBIETTIVO TEMATICO 3 - PROMUOVERE LA COMPETITIVITÀ DELLE PICCOLE E MEDIE IMPRESE, DEL SETTORE AGRICOLO E DEL SETTORE DELLA PESCA E DELL'ACQUACOLTURA - AMMINISTRAZIONI LOCALI | | 0,00 | 0,00 | 0,00 |
| U02903 | POR FESR 2014/2020 - OBIETTIVO TEMATICO 4 - SOSTENERE LA TRANSIZIONE VERSO UN'ECONOMIA A BASSE EMISSIONI DI CARBONIO IN TUTTI I SETTORI - AMMINISTRAZIONI LOCALI | | 0,00 | 0,00 | 0,00 |
| U02904 | POR FESR 2014/2020 - OBIETTIVO TEMATICO 5 - PROMUOVERE L'ADATTAMENTO AL CAMBIAMENTO CLIMATICO, LA PREVENZIONE E LA GESTIONE DEI RISCHI - AMMINISTRAZIONI LOCALI | | 0,00 | 0,00 | 0,00 |
| U02905 | POR FESR 2014/2020 - OBIETTIVO TEMATICO 6 - PRESERVARE E TUTELARE L'AMBIENTE E PROMUOVERE L'USO EFFICIENTE DELLE RISORSE - AMMINISTRAZIONI LOCALI | | 0,00 | 0,00 | 0,00 |
| U02907 | POR FESR 2014/2020 - OBIETTIVO TEMATICO 1 - RAFFORZARE LA RICERCA, LO SVILUPPO TECNOLOGICO E L'INNOVAZIONE - AMMINISTRAZIONI LOCALI | | 0,00 | 0,00 | 0,00 |
| U02908 | POR FESR 2014/2020 - OBIETTIVO TEMATICO 9 - PROMUOVERE L'INCLUSIONE SOCIALE E COMBATTERE LA POVERTÀ E OGNI DISCRIMINAZIONE - AMMINISTRAZIONI LOCALI | | 0,00 | 0,00 | 0,00 |
| U02909 | POR FESR 2014/2020 - OBIETTIVO TEMATICO 9 - PROMUOVERE L'INCLUSIONE SOCIALE E COMBATTERE LA POVERTÀ E OGNI DISCRIMINAZIONE - ISTITUZIONI SOCIALI PRIVATE | | 0,00 | 0,00 | 0,00 |
| U02910 | POR FESR 2014/2020 - SVILUPPO URBANO - AMMINISTRAZIONI LOCALI | | 0,00 | 0,00 | 0,00 |
| U02911 | POR FESR 2014/2020 - OBIETTIVO TEMATICO 4 - SOSTENERE LA TRANSIZIONE VERSO UN'ECONOMIA A BASSE EMISSIONI DI CARBONIO IN TUTTI I SETTORI - AMMINISTRAZIONI LOCALI - ALTRE IMPRESE | | 0,00 | 0,00 | 0,00 |
| U06162 | "POR FESR 2014-2020 O.S. 2.2 ""DIGITALIZZAZIONE DEI PROCESSI AMMINISTRATIVI E DIFFUSIONE DI SERVIZI DIGITALI PIENAMENTE INTEROPERABILI"". HARDWARE" | | 620.183,40 | 0,00 | 620.183,40 |
| U06164 | POR FESR 2014/2020 - O.S. 9.3 - AMMINISTRAZIONI LOCALI | | 3.610.226,01 | 187.026,67 | 3.797.252,68 |
| U06168 | POR FESR 2014-2020 OB. SPECIFICO 4.2 - IMPRESE | | 971.138,20 | 25.886,06 | 997.024,26 |
| U06170 | POR FESR 2014/2020 - OBIETTIVO SPECIFICO: 4.1. - RIDUZIONE DEI CONSUMI ENERGETICI NEGLI EDIFICI E NELLE STRUTTURE PUBBLICHE O AD USO PUBBLICO RESIDENZIALI E NON RESIDENZIALI E INTEGRAZIONE DI FONTI RINNOVABILI. FINANZIAMENTO AD ALTRE IMPRESE. | | 74.774,06 | 0,00 | 74.774,06 |
| U06172 | POR FESR 2014/2020 - OBIETTIVO SPECIFICO: 4.1. - RIDUZIONE DEI CONSUMI ENERGETICI NEGLI EDIFICI E NELLE STRUTTURE PUBBLICHE O AD USO PUBBLICO RESIDENZIALI E NON RESIDENZIALI E INTEGRAZIONE DI FONTI RINNOVABILI. AMMINISTRAZIONI LOCALI. | | 1.516.887,51 | 1.088.803,48 | 2.605.690,99 |
| U06175 | POR FESR 2014/2020 - O.S. ASSISTENZA TECNICA - INCARICHI PROFESSIONALI ESTERNI | | 18.455,82 | 312.455,04 | 330.910,86 |
| U06177 | POR FESR 2014/2020 - O.S. ASSISTENZA TECNICA - ONERI PREVIDENZIALI | | 0,00 | 10.531,20 | 10.531,20 |
| U06179 | POR FESR 2014/2020 - O.S. ASSISTENZA TECNICA - IRAP | | 909,51 | 25.720,99 | 26.630,50 |
| U06180 | POR FESR 2014/2020 RIMBORSI SPESE DI MISSIONI DIPENDENTI | | 0,00 | 0,00 | 0,00 |
| U06182 | POR FESR 2014/2020 OBIETTIVO TEMATICO 5.1 - RIDUZIONE DEL RISCHIO IDROGEOLOGICO E DI EROSIONE COSTIERA - ATTREZZATURE E MEZZI | | 11.673,00 | 0,00 | 11.673,00 |
| U06184 | POR FESR 2014/2020 OBIETTIVO TEMATICO 5.1 - RIDUZIONE DEL RISCHIO IDROGEOLOGICO E DI EROSIONE COSTIERA - SOCIETÀ PARTECIPATE | | 0,00 | 0,00 | 0,00 |
| U06186 | POR FESR 2014/2020 - OB.TEMATICO 2 - OBIETTIVO SPECIFICO 2.3 - AZIONE 2.3.1 - SOLUZIONI TECNOLOGICHE PER L'ALFABETTIZZAZIONE, LO SVILUPPO DELLE NUOVE COMPETENZE ICT, L'INCLUSIONE DIGITALE E PER LA DIFFUSIONE DEI SERVIZI DIGITALI. AMMINISTRAZIONI LOCALI. | | 864.097,70 | 2.283.477,56 | 3.147.575,26 |
| U06188 | POR FESR 2014/2020 - ASSE ASSISTENZA TECNICA - ACQUISTO ALTRI BENI | | 0,00 | 0,00 | 0,00 |
| U06190 | POR FESR 2014/2020 - ASSE ASSISTENZA TECNICA - ACQUISTO HARDWARE | | 0,00 | 0,00 | 0,00 |
| U06195 | POR FESR 2014/2020 - ASSE II O.T. 2.2 - O.S. 2.2 AMMINISTRAZIONI LOCALI | | 0,00 | 487.948,20 | 487.948,20 |
| U06196 | POR FESR 2014/2020 - ASSE ASSISTENZA TECNICA ASSISTENZA TEMATICA SVILUPPO TERRITORIALE | | 0,00 | 0,00 | 0,00 |
| U06197 | POR FESR 2014/2020 - ASSE 4 - INTERVENTI SU INFRASTRUTTURE FERROVIARIE - AMMINISTRAZIONI LOCALI | | 0,00 | 13.282.394,04 | 13.282.394,04 |
| U06198 | POR FESR 2014/2020 - ASSE ASSISTENZA TECNICA ? SPESE PER L'ATTUAZIONE, L'EFFICIENTAMENTO E LA COMUNICAZIONE DEL POR FESR 2014/2020 | | 8.576.874,72 | 8.695.324,83 | 17.272.199,55 |
| U06199 | POR CAMPANIA FESR 2014/2020. ASSE 7 - INTERVENTI SU INFRASTRUTTURE FERROVIARIE - AMMINISTRAZIONI CENTRALI | | 5.105.811,59 | 0,00 | 5.105.811,59 |
| U06200 | POR FESR 2014/2020 - OBIETTIVO TEMATICO 4 - INVESTIMENTI FISSI LORDI NELL'AMBITO DEL PROGRAMMA 06 DELLA MISSIONE 10. MATERIALE ROTABILE | | 0,00 | 0,00 | 0,00 |
| U06201 | POR CAMPANIA FESR 2014/2020. ASSE 7 - INTERVENTI SU INFRASTRUTTURE FERROVIARIE - SOCIETÀ CONTROLLATE | | 0,00 | 0,00 | 0,00 |
| U06202 | POR FESR 2014/2020 - OBIETTIVO TEMATICO 2 - INVESTIMENTI NELL'AMBITO DELLA TRASFORMAZIONE DIGITALE E DELL'E-GOVERNMENT DELLA GIUNTA REGIONALE DELLA CAMPANIA | | 0,00 | 0,00 | 0,00 |
| U06203 | "POR FESR 2014-2020 O.S. 1.3 ""PROMOZIONE DI NUOVI MERCATI PER L'INNOVAZIONE""" | | 840.000,00 | 0,00 | 840.000,00 |
| U06204 | POR FESR 2014/2020 - OBIETTIVO TEMATICO 1 AZ. 1.3.3 - INTERVENTI A SUPPORTO DELLA QUALIFICAZIONE DELL'OFFERTA DI SERVIZI AD ALTA INTENSITÀ DI CONOSCENZA E AD ALTO VALORE AGGIUNTO TECNOLOGICO | | 0,00 | 2.079.660,50 | 2.079.660,50 |
| U06205 | O.S. 2.2 DIGITALIZZAZIONE DEI PROCESSI AMMINISTRATIVI E DIFFUSIONE DI SERVIZI DIGITALI PIENAMENTE INTEROPERABILI DG 50 10 POR FESR 2014-2020 - AMMINISTRAZIONI CENTRALI. | | 0,00 | 0,00 | 0,00 |
| U06206 | POR FESR 2014-2020 - OB. SPECIFICO 6.3 - AMMINISTRAZIONI LOCALI | | 2.944.124,78 | 0,00 | 2.944.124,78 |
| U06207 | POR FESR 2014-2020 - OB. SPECIFICO 6.3 - AMMINISTRAZIONI LOCALI - IDRICO | | 0,00 | 1.637.307,22 | 1.637.307,22 |
| U06219 | POR FESR 2014/2020 - OBIETTIVO TEMATICO 4 - ACQUISTO MATERIALE ROTABILE SU GOMMA | | 48.044.003,46 | 0,00 | 48.044.003,46 |
| U06220 | POR FESR 2014-2020 - OB. SPECIFICO 6.2 - AZIONE 6.2.1 AMMINISTRAZIONI LOCALI | | 6.496.771,13 | 76.359,27 | 6.573.130,40 |
| U06221 | POR FESR 2014/2020 - OBIETTIVO TEMATICO 4 - REALIZZAZIONE INTERVENTI MATERIALE ROTABILE FERROVIARIO NELL'AMBITO DEL PROGRAMMA 06 DELLA MISSIONE 10 - SOC. CONTROLLATE | | 0,00 | 0,00 | 0,00 |
| U06223 | POR FESR 2014/2020- O.S. 5.3 -AMMINISTRAZIONI CENTRALI | | 1.220.865,00 | 0,00 | 1.220.865,00 |
| U06226 | POR FESR 2014/2020 OBIETTIVO TEMATICO 5.3 - RIDUZIONE DEL RISCHIO INCENDIO E IL RISCHIO SISMICO - ADEGUAMENTO SISMICO PALAZZO SANTA LUCIA - INCARICHI TECNICI | | 0,00 | 0,00 | 0,00 |
| U06232 | O.T. 5 POR FESR 2014-2020 -AMPLIAMENTO E POTENZIAMENTO DELLA RETE RADIO REGIONALE DI COMUNICAZIONI IN EMERGENZA A SUPPORTO DEL SISTEMA DI PROTEZIONE CIVILE ALTRE IMPRESE | | 0,00 | 0,00 | 0,00 |
| U06234 | POR FESR 2014/2020 OBIETTIVO TEMATICO 5.1 - RIDUZIONE DEL RISCHIO IDROGEOLOGICO E DI EROSIONE COSTIERA- ENTI LOCALI | | 3.348.080,80 | 0,00 | 3.348.080,80 |
| U06235 | POR FESR 2014/2020 OBIETTIVO TEMATICO 5.3 - RIDUZIONE DEL RISCHIO INCENDIO E RISCHIO SISMICO - AMMINISTRAZIONI LOCALI | | 2.532.068,85 | 0,00 | 2.532.068,85 |
| U06236 | POR FESR 2014/2020 - OBIETTIVO SPECIFICO 6.3 - INCARICHI PROFESSIONALI | | 16.844,86 | 0,00 | 16.844,86 |
| U06237 | POR CAMPANIA FESR 2014/2020 - OBIETTIVO SPECIFICO 4.6 - AUMENTO DELLA MOBILITÀ SOSTENIBILE NELLE AREE URBANE - SOCIETÀ CONTROLLATE | | 0,00 | 0,00 | 0,00 |
| U06238 | POR FESR 2014/2020 -OBIETTIVO SPECIFICO: 4.6.1 - REALIZZAZIONE DI INFRASTRUTTURE E NODI DI INTERSCAMBIO FINALIZZATI ALL'INCREMENTO DELLA MOBILITÀ COLLETTIVA E ALLA DISTR | | 0,00 | 0,00 | 0,00 |

Prospetto di Monitoraggio della Cassa Vincolata - Parte Spesa

| Spesa | | INTEGRAZIONI E RETTIFICHE | Pagato 2021 in c/Residui | Pagato 2021 in c/Competenza | Pagato 2021 Totale |
|--------|---|------------------------------|-----------------------------|--------------------------------|-----------------------|
| Cap | Denominazione | | | | |
| U06239 | POR CAMPANIA FESR 2014/2020 - OBIETTIVO SPECIFICO 4.6 – AUMENTO DELLA MOBILITÀ SOSTENIBILE NELLE AREE URBANE - AMMINISTRAZIONI LOCALI | | 9.540.930,75 | 9.504.415,51 | 19.045.346,26 |
| U06240 | POR FESR 2014/2020 - OBIETTIVO SPECIFICO: 6.3.1 - POTENZIARE LE INFRASTRUTTURE CON PRIORITÀ ALLE RETI DI DISTRIBUZIONE, FOGNARIE E DEPURATIVE PER USI CIVILI. AMMINISTRAZIONI LOCALI | | 0,00 | 0,00 | 0,00 |
| U06241 | POR CAMPANIA FESR 2014/2020 - OBIETTIVO SPECIFICO 4.6 – AUMENTO DELLA MOBILITÀ SOSTENIBILE NELLE AREE URBANE - AMMINISTRAZIONI CENTRALI | | 0,00 | 0,00 | 0,00 |
| U06242 | POR FESR 2014/2020 - OBIETTIVO SPECIFICO: 6.7.1 INTERVENTI PER LA TUTELA, LA VALORIZZAZIONE E LA MESSA IN RETE DEL PATRIMONIO CULTURALE, MATERIALE E IMMATERIALE NELLE AREE DI ATTRAZIONE DI RILEVANZA STRATEGICA. AMMINISTRAZIONI LOCALI | | 0,00 | 0,00 | 0,00 |
| U06243 | POR FESR 2014-2020 - OBIETTIVO SPECIFICO 6.8 - OBIETTIVO SPECIFICO 6.8 "RIPOSIZIONAMENTO COMPETITIVO DELLE DESTINAZIONI TURISTICHE" - AMMINISTRAZIONI LOCALI | | 860.170,23 | 800.000,00 | 1.660.170,23 |
| U06244 | POR FESR 2014/2020 - O.S. - 6.8.3 - SOSTEGNO ALLA FRUIZIONE INTEGRATA DELLE RISORSE CULTURALI E NATURALI E ALLA PROMOZIONE DELLE DESTINAZIONI TURISTICHE. AMMINISTRAZIONI LOCALI | | 0,00 | 0,00 | 0,00 |
| U06245 | POR FESR 2014-2020 - OBIETTIVO SPECIFICO 6.8 -"RIPOSIZIONAMENTO COMPETITIVO DELLE DESTINAZIONI TURISTICHE" - ENTI SOCIALI PRIVATI | | 494.619,81 | 247.667,43 | 742.287,24 |
| U06246 | POR FESR 2014/2020 - O.S. - 9.3.1 - FINANZIAMENTO PIANI DI INVESTIMENTO PER COMUNI ASSOCIATI PER REALIZZARE NUOVE INFRASTRUTTURE O RECUPERARE QUELLE ESISTENTI (ASILI NIDO, CENTRI LUDICI, SERVIZI INTEGRATIVI PRIMA INFANZIA, LUDOTECH E CENTRI DIURNI PER MINORI, COMUNITÀ SOCIOEDUCATIVE) CONFORMI ALLE NORMATIVE REGIONALI DI RIFERIMENTO. AMMINISTRAZIONI LOCALI | | 0,00 | 0,00 | 0,00 |
| U06248 | POR FESR 2014/2020 - OBIETTIVO SPECIFICO: 9.6.6 INTERVENTI DI RECUPERO FUNZIONALE E RIUSO DI VECCHI IMMOBILI IN COLLEGAMENTO CON ATTIVITÀ DI ANIMAZIONE SOCIALE E PARTECIPAZIONE COLLETTIVA, INCLUSI INTERVENTI PER IL RIUSO E LA RIFUNZIONALIZZAZIONE DEI BENI CONFISCATI ALLE MAFIE. AMMINISTRAZIONI LOCALI | | 298.670,82 | 0,00 | 298.670,82 |
| U06249 | POR FESR 2014/2020 OB.SPECIFICO 9.6 AUMENTO DELLA LEGALITA' NELLE AREE AD ALTA ESCLUSIONE SOCIALE E MIGLIORAMENTO DEL TESSUTO URBANO NELLE AREE A BASSO TASSO DI LEGALITA' - AMMINISTRAZIONI LOCALI | | 414.781,02 | 2.507.758,04 | 2.922.539,06 |
| U06250 | POR FESR 2014/2020 - OBIETTIVO SPECIFICO: 10.7.1 INTERVENTI DI RIQUALIFICAZIONE DEGLI EDIFICI SCOLASTICI (EFFICIENTAMENTO ENERGETICO, SICUREZZA, ATTRATTIVITÀ E INNOVATIVITÀ, ACCESSIBILITÀ, IMPIANTI SPORTIVI, CONNETTIVITÀ), ANCHE PER FACILITARE L'ACCESSIBILITÀ DELLE PERSONE CON DISABILITÀ. AMMINISTRAZIONI LOCALI | | 0,00 | 0,00 | 0,00 |
| U06251 | POR FESR 2014/2020 – OBIETTIVO SPECIFICO 10.7 - AUMENTO DELLA PROPENSIONE DEI GIOVANI A PERMANERE NEI CONTESTI FORMATIVI E MIGLIORAMENTO DELLA SICUREZZA E DELLA FRUIBILITÀ DEGLI AMBIENTI SCOLASTICI - AMMINISTRAZIONI LOCALI | | 1.849.670,24 | 0,00 | 1.849.670,24 |
| U06252 | POR 2014/2020 - OT 3 - OS 3.1- IMPRESE | | 1.327.147,55 | 180.451,13 | 1.507.598,68 |
| U06253 | POR FESR 2014/2020- OT 3 OB. SPECIFICO 3.3 -LINEA DI AZIONE 3.3.2 – IMPRESE PARTECIPATE | | 0,00 | 0,00 | 0,00 |
| U06254 | POR FESR 2014/2020 - OBIETTIVO TEMATICO 1 ACQUISIZIONE DI SERVIZI IN C/C | | 0,00 | 0,00 | 0,00 |
| U06256 | POR FESR 2014/2020 - ALL'AZIONE 10.5.7 INTERVENTI INFRASTRUTTURALI PER L'INNOVAZIONE TECNOLOGICA E LABORATORI DI SETTORE E PER L'AMMODERNAMENTO DELLE SEDI DIDATTICHE | | 0,00 | 277.510,73 | 277.510,73 |
| U06257 | POR FESR 2014/2020- OT3 LINEA D'AZIONE 3.1.1. - IMPRESE PARTECIPATE | | 0,00 | 0,00 | 0,00 |
| U06258 | POR FESR 2014/2020 – O.S. 6.1 – AZIONE 6.1.3 - STRUTTURA DI MISSIONE PER LA RIMOZIONE DEI RSB REALIZZAZIONE IMPIANTI PRESSO STIR | | 0,00 | 0,00 | 0,00 |
| U06259 | POR FESR 2014-2020 BONUS MICROIMPRESA A FONDO PERDUTO | | 890.000,00 | 0,00 | 890.000,00 |
| U06262 | POR FESR 2014/2020 O.S. 6.1 AZIONE 6.1.3 - INCARICHI PROFESSIONALI STRUTTURA DI MISSIONE PER LA RIMOZIONE DEI RSB | | 0,00 | 0,00 | 0,00 |
| U06267 | POR FESR 2014-20. PIANO EMERGENZA SOCIO-ECONOMICA COVID-19. BONUS PER IL SOSTEGNO ALLE FAMIGLIE PER L'ACCUDIMENTO DEI FIGLI. FAMIGLIE | | 0,00 | 0,00 | 0,00 |
| U06269 | POR FESR 2014-2020 (ASSE 3 - O.S. 3.2) - PIANO EMERGENZA SOCIO-ECONOMICA COVID-19. BONUS A PROFESSIONISTI E LAVORATORI AUTONOMI. | | 19.100,00 | 0,00 | 19.100,00 |
| U06271 | POR FESR 2014-2020. PIANO EMERGENZA SOCIO-ECONOMICA COVID-19. INTERVENTI A SOSTEGNO DI PERSONE IN STATO DI DIFFICOLTÀ. | | 0,00 | 0,00 | 0,00 |
| U06273 | MISURE PIANO EMERGENZA SOCIO-ECONOMICA DA COVID19 - REGIONE CAMPANIA - SOSTEGNO UNA TANTUM ALLE IMPRESE DEL COMPARTO TURISTICO - QUOTA POR CAMPANIA FESR 2014/2020 | | 2.000,00 | 0,00 | 2.000,00 |
| U06274 | POR FESR 2014/2020 - O.S. 3.4 - SERVIZI PER L'INTERNAZIONALIZZAZIONE | | 0,00 | 174.000,00 | 174.000,00 |
| U06276 | POR FESR 2014-2020 - OB. SPECIFICO 6.1 AMMINISTRAZIONI LOCALI | | 353.196,15 | 0,00 | 353.196,15 |
| U06278 | POR FESR 2014/2020 - OBIETTIVO SPECIFICO: 4.1 - RIDUZIONE DEI CONSUMI ENERGETICI NEGLI EDIFICI E NELLE STRUTTURE PUBBLICHE O AD USO PUBBLICO RESIDENZIALI E NON RESIDENZIALI ED INTEGRAZIONE DI FONTI RINNOVABILI. AMMINISTRAZIONE CENTRALE | | 0,00 | 0,00 | 0,00 |
| U06280 | POR 2014/2020 COMPLETAMENTO INTERVENTI AMBIENTALI EX GP "RIQUALIFICAZIONE URBANA AREA PORTUALE NAPOLI EST" - AMMINISTRIONI LOCALI | | 0,00 | 0,00 | 0,00 |
| U06281 | POR 2014/2020 - OT3 - OS 3.6-AZIONE 3.6.1- AMMINISTRAZIONI CENTRALI | | 0,00 | 0,00 | 0,00 |
| U06282 | POR FESR 2014/2020 – O.S. 3.4 – AIUTI | | 439.167,95 | 1.394.948,25 | 1.834.116,20 |
| U06283 | POR FESR 2014/2020 - ASSE ASSISTENZA TECNICA - VALUTAZIONE E STUDI | | 28.623,64 | 0,00 | 28.623,64 |
| U06284 | O.S. 2.1 RIDUZIONE DEI DIVARI DIGITALI NEI TERRITORI E DIFFUSIONE DI CONNETTIVITÀ IN BANDA ULTRA LARGA (DIGITAL AGENDA EUROPEA) DG 10 POR FESR 2014-2020 - AMMINISTRAZIONI CENTRALI. | | 12.000.000,00 | 0,00 | 12.000.000,00 |
| U06285 | POR 2014/2020 - OT3 - OS 3.6-AZIONE 3.6.1- IMPRESE PARTECIPATE | | 17.053.236,43 | 0,00 | 17.053.236,43 |
| U06286 | POR 2014/2020 - OT3-OS3.2 - AMMINISTRAZIONI CENTRALI | | 4.500.000,00 | 0,00 | 4.500.000,00 |
| U06287 | POR FESR 2014/2020 - OT3 - OS 3.2-IMPRESA | | 0,00 | 0,00 | 0,00 |
| U06288 | INCARICHI PROFESSIONALI LIBERI PROFESSIONISTI | | 0,00 | 0,00 | 0,00 |
| U06290 | TRASFERIMENTI CORRENTI AD ALTRI ENTI LOCALI PER INCENTIVI DI CUI ALL'ART. 113 DEL D. LGS. 50/2016 | | 0,00 | 0,00 | 0,00 |
| U06291 | POR 2014/2020 - OT3 - OS 3.1-AZIONE 3.1.1- AMMINISTRAZIONI CENTRALI | | 0,00 | 0,00 | 0,00 |
| U06292 | TRASFERIMENTI CORRENTI AD ALTRE AMMINISTRAZIONI STATALI PER INCENTIVIDI CUI ALL'ART. 113 DEL D. LGS. 50/2016 | | 0,00 | 0,00 | 0,00 |
| U06293 | POR 2014/2020 - OT3 - OS 3.2-FINANZIAMENTO AGEVOLATO | | 0,00 | 0,00 | 0,00 |
| U06294 | VERSAMENTI IRAP PER ATTIVITÀ CONNESSA | | 637,50 | 0,00 | 637,50 |
| U06296 | VERSAMENTI INAIL, INPS ED ALTRI ENTI PREVIDENZIALI PER ATTIVITÀ CONNESSA | | 1.200,00 | 0,00 | 1.200,00 |
| U06298 | COMPENSI PER INCENTIVI DI CUI ALL'ART. 113 DEL D. LGS. 50/2016 CORRISPONTO AL PERSONALE INTERNO | | 0,00 | 0,00 | 0,00 |
| U06300 | FINANZIAMENTO GRANDI PROGETTI POR FESR 2014/2020 - AMBIENTE - AMMINISTRAZIONI LOCALI | | 0,00 | 0,00 | 0,00 |
| U06302 | FINANZIAMENTO GRANDI PROGETTI POR FESR 2014/2020 - TRASPORTI - AMMINISTRAZIONI CENTRALI | | 0,00 | 0,00 | 0,00 |
| U06304 | FINANZIAMENTO GRANDI PROGETTI POR FESR 2014/2020 - TRASPORTI - AMMINISTRAZIONI LOCALI | | 0,00 | 0,00 | 0,00 |
| U06306 | FINANZIAMENTO GRANDI PROGETTI POR FESR 2014/2020 - ASSETTO DEL TERRITORIO - AMMINISTRAZIONI LOCALI | | 0,00 | 16.135.044,66 | 16.135.044,66 |
| U06308 | FINANZIAMENTO GRANDI PROGETTI POR FESR 2014/2020 - AMBIENTE - OPERE INFRASTRUTTURALI | | 26.901.604,43 | 1.175.210,10 | 28.076.814,53 |
| U06310 | FINANZIAMENTO GRANDI PROGETTI POR FESR 2014/2020 - TUTELA BENI CULTURALI - AMMINISTRAZIONI LOCALI | | 0,00 | 0,00 | 0,00 |
| U06311 | COMPENSI PROFESSIONALI | | 884.664,45 | 0,00 | 884.664,45 |
| U06312 | POR FESR 2014/2020 OB. SPECIFICO 6.3 - INFRASTRUTTURE IDRAULICHE | | 1.214.540,80 | 0,00 | 1.214.540,80 |

Prospetto di Monitoraggio della Cassa Vincolata - Parte Spesa

| Spesa | | INTEGRAZIONI E RETTIFICHE | Pagato 2021 in c/Residui | Pagato 2021 in c/Competenza | Pagato 2021 Totale |
|--------|---|------------------------------|-----------------------------|--------------------------------|-----------------------|
| Cap | Denominazione | | | | |
| U06314 | POR FESR 2014/2020 - OB. SPECIFICO 6.3 - INCARICHI PROFESSIONALI | | 0,00 | 0,00 | 0,00 |
| U06350 | POR FESR 2014-2020 - OBIETTIVO SPECIFICO 6.7 - MIGLIORAMENTO DELLE CONDIZIONI E DEGLI STANDARD DI OFFERTA E FRUIZIONE DEL PATRIMONIO CULTURALE, NELLE AREE DI ATTRAZIONE. AMMINISTRAZIONI LOCALI | | 2.733.367,99 | 0,00 | 2.733.367,99 |
| U06351 | POR FESR 2014-2020 - ASSE 3 - OBIETTIVO SPECIFICO 3.3 - AZIONE 3.3.2 - ALTRE IMPRESE | | 669.474,43 | 4.256.040,58 | 4.925.515,01 |
| U06352 | POR FESR 2014-2020 - OBIETTIVO SPECIFICO 6.7 - MIGLIORAMENTO DELLE CONDIZIONI E DEGLI STANDARD DI OFFERTA E FRUIZIONE DEL PATRIMONIO CULTURALE, NELLE AREE DI ATTRAZIONE. ISTITUZIONI SOCIALI PRIVATE | | 0,00 | 0,00 | 0,00 |
| U06353 | POR FESR 2014-2020 - ASSE 2 - OBIETTIVO SPECIFICO 2.2 - AZIONE 2.2.2 - SOCIETÀ IN HOUSE | | 387.029,87 | 0,00 | 387.029,87 |
| U06355 | POR FESR 2014-2020 - ASSE 2 - OBIETTIVO SPECIFICO 2.2 - APQ LA CULTURA NELLA CITTA' - ALTRE IMPRESE | | 298.420,20 | 0,00 | 298.420,20 |
| U06356 | POR FESR 2014-20 - OT 5 - PREVENZIONE RISCHI NATURALI E ANTROPICI | | 96.567,32 | 0,00 | 96.567,32 |
| U06357 | POR FESR 2014-2020 - ASSE 2 - OBIETTIVO SPECIFICO 2.2 - APQ LA CULTURA NELLA CITTA' - SPESE PER SERVIZI AMMINISTRATIVI | | 0,00 | 2.870,43 | 2.870,43 |
| U06358 | POR FESR 2014-20 - OT 5 - INCARICHI PROFESSIONALI | | 171.988,40 | 0,00 | 171.988,40 |
| U06367 | POR FESR 2014-2020 - ASSE 2 - OBIETTIVO SPECIFICO 2.2 - APQ LA CULTURA NELLA CITTA' - INFRASTRUTTURE TECNOLOGICHE | | 0,00 | 0,00 | 0,00 |
| U06368 | POR FESR 2014-2020 - LAVORI - ESPROPRI | | 7.594.093,54 | 7.383.515,71 | 14.977.609,25 |
| U06369 | POR FESR 2014/2020-ENTI ATTUATORI | | 0,00 | 4.455,56 | 4.455,56 |
| U06370 | POR FESR 2014-2020 - ASSE 10 - AMMINISTRAZIONI LOCALI | | 7.361.560,44 | 17.310.727,07 | 24.672.287,51 |
| U06372 | POR FESR 2014-2020 - SERVIZI ECONOMICI | | 307.721,42 | 218.364,68 | 526.086,10 |
| U06374 | POR FESR 2014-2020 - SPESE TECNICHE | | 0,00 | 71.169,64 | 71.169,64 |
| U06376 | POR FESR 2014-2020 - SPESE TECNICHE ONERI RIFLESSI | | 0,00 | 13.702,02 | 13.702,02 |
| U06378 | POR FESR 2014-2020 - SPESE TECNICHE IRAP | | 0,00 | 4.874,49 | 4.874,49 |
| U06380 | ASSE I POR FESR 2014-2020. AIUTI ALLE IMPRESE | | 5.953.671,75 | 6.367.098,43 | 12.320.770,18 |
| U06381 | ASSE I - O.S.1.1 - 1.4 POR FESR 2014-2020. AIUTI ALLE IMPRESE | | 3.425.384,88 | 23.420.733,41 | 26.846.118,29 |
| U06384 | POR FESR 2014-2020 - POTENZIAMENTO DELLE INFRASTRUTTURE E ATTREZZATURE PORTUALI DI INTERESSE REGIONALE - AMMINISTRAZIONI LOCALI | | 0,00 | 2.588.000,00 | 2.588.000,00 |
| U06385 | POR 2014/2020 - OT3 - OS 3.2-IMPRESSE CONTROLLATE | | 0,00 | 0,00 | 0,00 |
| U06386 | ASSE I POR FESR 2014-2020. AMMINISTRAZIONI LOCALI | | 2.484.437,53 | 3.972.710,83 | 6.457.148,36 |
| U06387 | POR 2014/2020 - OB. SPECIFICO 4.2 - IMPRESSE CONTROLLATE | | 0,00 | 0,00 | 0,00 |
| U06388 | POR FESR 2014/2020 - O.S. 6.3 LAVORI PUBBLICI ED ESPROPRI | | 31.908,20 | 0,00 | 31.908,20 |
| U06400 | POR FESR 2014/2020 - OBIETTIVO SPECIFICO 5.1 - INCENTIVI EX D.LGS. N. 50/2016 SS.MM.II. | | 5.733,25 | 0,00 | 5.733,25 |
| U06402 | POR FESR 2014/2020 - OBIETTIVO SPECIFICO 5.1 - ONERI PREVIDENZIALI | | 1.369,85 | 0,00 | 1.369,85 |
| U06404 | POR FESR 2014/2020 - OBIETTIVO SPECIFICO 5.1 - IRAP | | 487,34 | 0,00 | 487,34 |
| U08570 | POR FESR 2014-2020 - OB.TEMATICO 2 - MIGLIORARE L'ACCESSO ALLE TECNOLOGIE DELL'INFORMAZIONE E DELLA COMUNICAZIONE, NONCHÉ L'IMPIEGO E LA QUALITÀ DELLE MEDESIME - ACQUISTO SOFTWARE REGIONE CAMPANIA | | 2.255.269,25 | 2.230.672,61 | 4.485.941,86 |
| U08572 | POR FESR 2014-2020 - OB.TEMATICO 2 - MIGLIORARE L'ACCESSO ALLE TECNOLOGIE DELL'INFORMAZIONE E DELLA COMUNICAZIONE, NONCHÉ L'IMPIEGO E LA QUALITÀ DELLE MEDESIME - USTO HARDWARE PER LA PREVENZIONE ED IL CONTRASTO AI FENOMENI DELL'ABBANDONO E DELL'INCENDIO DEI RIFIUTI | | 0,00 | 1.047.825,74 | 1.047.825,74 |
| U05891 | POR FESR 2014/2020 - O.S. 6.3 LAVORI PUBBLICI ED ESPROPRI - COPERTURA EX ART. 242, CO. 3, DEL DL 34/2020 | | 0,00 | 4.047,00 | 4.047,00 |
| U05896 | POR FESR 2014/2020 - O.S. ASSISTENZA TECNICA - INCARICHI PROFESSIONALI ESTERNI - COPERTURA EX ART. 242, CO. 3 DEL DL 34/2020 | | 0,00 | 29.800,00 | 29.800,00 |
| U05897 | POR FESR 2014/2020 - O.S. ASSISTENZA TECNICA - ONERI PREVIDENZIALI - COPERTURA EX ART. 242, CO. 3 DEL DL 34/2020 | | 0,00 | 608,00 | 608,00 |
| U05898 | POR FESR 2014/2020 - O.S. ASSISTENZA TECNICA - IRAP - COPERTURA EX ART. 242, CO. 3 DEL DL 34/2020 | | 0,00 | 2.533,00 | 2.533,00 |
| U05899 | POR FESR 2014/2020 - ASSE ASSISTENZA TECNICA - ASSISTENZA TEMATICA SVILUPPO TERRITORIALE - COPERTURA EX ART. 242, CO. 3 DEL DL N | | 0,00 | 98.711,95 | 98.711,95 |
| U05900 | POR FESR 2014-2020 COMPLETAMENTO INTERVENTI AMBIENTALI EX G.P. "RIQUALIFICAZIONE URBANA AREA PORTUALE NAPOLI EST" - AMMINISTRAZIONI LOCALI - COPERTURA EX ART. 242, CO. 3, DEL DL 34/2020" | | 0,00 | 4.942.211,55 | 4.942.211,55 |
| U05903 | POR FESR 2014-2020 - OB. TEMATICO 5.1 - RIDUZIONE DEL RISCHIO IDROGEOLOGICO E DI EROSIONE COSTIERA - ENTI LOCALI - COPERTURA EX ART. 242, CO. 3, DEL DL 34/2020 | | 0,00 | 401.201,61 | 401.201,61 |
| U05904 | POR FESR 2014-2020 - ASSE 7 - AMMINISTRAZIONI LOCALI - COPERTURA EX ART. 242, CO. 3, DEL DL 34/2020 | | 0,00 | 169.800,00 | 169.800,00 |
| U05905 | POR FESR 2014-2020 - ASSE 10 - AMMINISTRAZIONI LOCALI - COPERTURA EX ART. 242, CO. 3, DEL DL 34/2020 | | 0,00 | 1.054.553,03 | 1.054.553,03 |
| U05913 | POR FESR 2014-2020 - OB. SPECIFICO 6.2 - AZIONE 6.2.1 AMMINISTRAZIONI LOCALI - COPERTURA EX ART. 242, CO. 3, DEL DL 34/2020 | | 0,00 | 340.597,30 | 340.597,30 |
| U05914 | POR FESR 2014-2020 - AZIONE 10.5.7 - INTERVENTI INFRASTRUTTURALI PER L'INNOVAZIONE TECNOLOGICA E LABORATORI DI SETTORE E PER L'AMMODERNAMENTO DELLE SEDI DIDATTICHE - COPERTURA EX ART. 242, CO. 3, DEL DL 34/2020 | | 0,00 | 6.824.231,70 | 6.824.231,70 |
| U05915 | POR FESR 2014/2020 - OB. TEMATICO 5.1 - RIDUZIONE DEL RISCHIO IDROGEOLOGICO E DI EROSIONE COSTIERA - IMPRESE - COPERTURA EX ART.242, COMMA 3, DEL D.L. N. 34/2020 | | 0,00 | 257.118,56 | 257.118,56 |
| U05916 | POR CAMPANIA FESR 2014/2020. ASSE 7 - INTERVENTI SU INFRASTRUTTURE FERROVIARIE - SOCIETÀ CONTROLLATE - COPERTURA EX ART. 242, CO | | 0,00 | 1.684.594,00 | 1.684.594,00 |
| U05917 | POR FESR 2014/2020 FINANZIAMENTO GRANDI PROGETTI - AMBIENTE - OPERE INFRASTRUTTURALI - COPERTURA EX ART. 242, CO. 3, DEL DL 34/2020 | | 0,00 | 3.337.577,13 | 3.337.577,13 |
| U05920 | POR FESR 2014-2020. ASSE 3 - AZIONE 3.7.1. AIUTI ALLE IMPRESE SOCIALI - COPERTURA EX ART. 242, CO. 3, DEL DL 34/2020 | | 0,00 | 67.488,84 | 67.488,84 |
| U05921 | POR FESR 2014-2020 - POTENZIAMENTO DELLE INFRASTRUTTURE E ATTREZZATURE PORTUALI DI INTERESSE REGIONALE (COPERTURA EX ART.242 COMMA 3 DL 34/2020 | | 0,00 | 823.728,22 | 823.728,22 |
| U05923 | POR FESR 2014-2020 ASSE II - SVILUPPO O ACQUISTO SOFTWARE - COPERTURA EX ART. 242, CO. 3, DEL DL 34/2020 | | 0,00 | 1.200.000,00 | 1.200.000,00 |
| U05926 | POR CAMPANIA FESR 2014/2020 - ASSE 7 - INTERVENTI SU INFRASTRUTTURE FERROVIARIE - AMMINISTRAZIONI CENTRALI - COPERTURA EX ART. 242, CO. 3, DEL DL 34/2020 | | 0,00 | 8.575.376,29 | 8.575.376,29 |
| U06160 | POR-FESR 2014-2020 ASSE 2 -AZIONE 2.2.1 INTERVENTI DI SANITÀ DIGITALE RIVOLTI AI CITTADINI DELLA REGIONE CAMPANIA SISTEMA INFORMATIVO | | 12.558.355,50 | 0,00 | 12.558.355,50 |
| U06303 | POR FESR 2014/2020 - INTERVENTI INFRASTRUTTURALI PER LA VIABILITÀ - AMMINISTRAZIONI LOCALI | | 1.445.243,24 | 6.713.605,35 | 8.158.848,59 |
| U06325 | POR CAMPANIA FESR 2014/2020. ASSE 3 - AZIONE 3.7.1 "SOSTEGNO ALL'AVVIO E RAFFORZAMENTO DELLE ATTIVITÀ IMPRENDITORIALI CHE PRODUCONO EFFETTI SOCIALMENTE DESIDERABILI E BENI PUBBLICI NON PRODOTTI DAL MERCATO. AIUTI ALLE IMPRESE SOCIALI | | 0,00 | 255.436,80 | 255.436,80 |
| U06399 | POR FESR 2014/2020 O.S. 6.1 MEZZI E ATTREZZATURE PER LA RACCOLTA DIFFERENZIATA | | 11.770.596,16 | 0,00 | 11.770.596,16 |
| U06406 | POR FESR 2014/2020 - OBIETTIVO SPECIFICO 5.1 - SPESE PER MISSIONI | | 1.014,00 | 0,00 | 1.014,00 |
| U06407 | POR FESR 2014/2020 OBIETTIVO TEMATICO 5.1 - CONTRIBUTIONE ANAC | | 0,00 | 1.400,00 | 1.400,00 |
| U06289 | POR 2014/2020 - OT3 - OS 3.5- IMPRESE | | 299.233,93 | 362.629,85 | 661.863,78 |
| U06413 | RIMBORSO SPESA PER MISSIONI | | 3.259,01 | 0,00 | 3.259,01 |

Prospetto di Monitoraggio della Cassa Vincolata - Parte Spesa

| Spesa | | INTEGRAZIONI E RETTIFICHE | Pagato 2021 in c/Residui | Pagato 2021 in c/Competenza | Pagato 2021 Totale |
|----------------------|--|------------------------------|-----------------------------|--------------------------------|-----------------------|
| Cap | Denominazione | | | | |
| U11000 | POR FESR 2014/2020 - RESTITUZIONI AL PAC - DG POLITICHE AGRICOLE, ALIMENTARI E FORESTALI | | 0,00 | 0,00 | 0,00 |
| U11002 | POR FESR 2014-2020 - RESTITUZIONE RISORSE AL POC 2014/2020 PER PROGRAMMAZIONE BENI E ATTIVITA' CULTURALI_ISTITUZIONI SOCIALI PRIVATE | | 0,00 | 60.000,00 | 60.000,00 |
| U11004 | POR FESR 2014-2020 - RESTITUZIONE RISORSE AL POC 2014/2020 PER PROGRAMMAZIONE BENI E ATTIVITA' CULTURALI_TEATRI COMUNALI E TEATRI STABILI | | 300.000,00 | 75.000,00 | 375.000,00 |
| U11006 | POR FESR 2014-2020 - RESTITUZIONE RISORSE AL POC 2014/2020 PER PROGRAMMAZIONE BENI E ATTIVITA' CULTURALI_ENTI LOCALI | | 1.791.383,67 | 0,00 | 1.791.383,67 |
| U11008 | POR FESR 2014-2020 - RESTITUZIONE RISORSE AL POC 2014/2020 PER PROGRAMMAZIONE BENI E ATTIVITA' CULTURALI_AMMINISTRAZIONI CENTRALI | | 311.417,15 | 0,00 | 311.417,15 |
| POC 2014/2020 | | | | | |
| U00705 | SPESE PERSONALE INTERNO | | 0,00 | 0,00 | 0,00 |
| U02884 | REIMPUTAZIONE AL POC DI RISORSE POR FESR 2007/2013 - CONSORZI ASI - AMBIENTE | | 929.748,21 | 0,00 | 929.748,21 |
| U02886 | REIMPUTAZIONI AL POC 2014-2020 DI RISORSE DEL FESR 2007- 2013: INTERVENTI DI PREVENZIONE E MITIGAZIONE DEI RISCHI NATURALI ED ANTROPICI E AZIONI DI MIGLIORAMENTO DEI SISTEMI DI GESTIONE DEL RISCHIO | | 0,00 | 0,00 | 0,00 |
| U02892 | PROGRAMMA OPERATIVO COMPLEMENTARE 2014/2020-ASSISTENZA TECNICA PROGRAMMA OPERATIVO COMPLEMENTARE DI AZIONE E COESIONE PER LA GOVERNANCE DEI SISTEMI DI GESTIONE E CONTROLLO 2014/2020-SPESE PER ASSISTENZA TECNICA | | 0,00 | 0,00 | 0,00 |
| U02893 | PROGRAMMA OPERATIVO COMPLEMENTARE DI AZIONE E COESIONE PER LA GOVERNANCE DEI SISTEMI DI GESTIONE E CONTROLLO 2014/2020 - SPESE PER SOFTWARE | | 0,00 | 0,00 | 0,00 |
| U02895 | PROGRAMMA OPERATIVO COMPLEMENTARE DI AZIONE E COESIONE PER LA GOVERNANCE DEI SISTEMI DI GESTIONE E CONTROLLO 2014/2020 - ONERI RELATIVI ALL'ESPLETAMENTO DELLE GARE D'APPALTO - SPESE DI PUBBLICITÀ | | 0,00 | 0,00 | 0,00 |
| U02896 | PROGRAMMA OPERATIVO COMPLEMENTARE DI AZIONE E COESIONE PER LA GOVERNANCE DEI SISTEMI DI GESTIONE E CONTROLLO 2014/2020 ACQUISTO ATTREZZATURE | | 0,00 | 0,00 | 0,00 |
| U02898 | PROGRAMMA OPERATIVO COMPLEMENTARE DI AZIONE E COESIONE PER LA GOVERNANCE DEI SISTEMI DI GESTIONE E CONTROLLO 2014/2020-ACQUISTO SERVIZI E CONSULENZE ESTERNE | | 323.880,88 | 1.226.819,02 | 1.550.699,90 |
| U08362 | PAC 2007-2013 - ONERI PER ACCANTONAMENTI E SPESE TECNICHE PER L'ATTUAZIONE DI INTERVENTI A SOSTEGNO DELLA MOBILITÀ | | 1.999,99 | 0,00 | 1.999,99 |
| U08367 | POC 2014/2020 - DEL. CIPE 11/2016 - AZIONI E INTERVENTI SU IMPIANTI A FUNE DI INTERESSE REGIONALE - AMMINISTRAZIONI LOCALI | | 0,00 | 0,00 | 0,00 |
| U08368 | POC 2014/2020 - DEL. CIPE 11/2016 -AZIONI E INTERVENTI FINALIZZATI A POTENZIARE LE INFRASTRUTTURE E LE ATTREZZATURE PORTUALI DI INTERESSE REGIONALE - AMMINISTRAZIONI LOCALI | | 0,00 | 0,00 | 0,00 |
| U08374 | POC 2014/2020- DEL. CIPE 12/2016 - ART. 1, CO. 804 L. 208/2015 - PROGRAMMA DI EVENTI ED INIZIATIVE PROMOZIONALI REALIZZATI DA ENTI O AGENZIE REGIONALI. | | 0,00 | 0,00 | 0,00 |
| U08376 | POC 2014/2020. PROGRAMMA REGIONALE DI EVENTI E INIZIATIVE PROMOZIONALI REALIZZATI DA ENTI O AGENZIE REGIONALI | | 301.873,91 | 420.000,00 | 721.873,91 |
| U08379 | POC 2014/2020 DEL. CIPE 11/2016 - MOBILITÀ - INVESTIMENTI PER LA REALIZZAZIONE DI INFRASTRUTTURE VARIE, IMPIANTI ED ATTREZZATURE TECNOLOGICHE | | 0,00 | 0,00 | 0,00 |
| U08380 | POC 2014/2020 DEL. CIPE 11/2016 - REALIZZAZIONE INTERVENTI MATERIALE ROTABILE FERROVIARIO - SOC. CONTROLLATE | | 9.680.000,00 | 0,00 | 9.680.000,00 |
| U08383 | POC 2014/2020 - DEL. CIPE 12/2016 - ART. 1, CO. 804 L. 208/2015 - INTERVENTI DI MOBILITÀ TURISTICA | | 1.106.231,32 | 0,00 | 1.106.231,32 |
| U08384 | POC 2014/2020 - DEL. CIPE 12/2016 - ACQUISIZIONE SERVIZI DG AUTORITY E GESTIONE FESR | | 0,00 | 0,00 | 0,00 |
| U08386 | INAIL INPS ED ALTRI ENTI PREVIDENZIALI - POC 2014/2020 TURISMO | | 0,00 | 0,00 | 0,00 |
| U08388 | IRAP - POC 2014/2020 TURISMO | | 0,00 | 0,00 | 0,00 |
| U08390 | POC 2014/2020 - DEL. CIPE 12/2016 - INCARICHI PROFESSIONALI ESTERNI -TURISMO | | 0,00 | 0,00 | 0,00 |
| U08392 | INAIL INPS ED ALTRI ENTI PREVIDENZIALI - POC 2014/2020 AMBIENTE | | 0,00 | 0,00 | 0,00 |
| U08394 | IRAP - PAC 2014/2020 AMBIENTE | | 0,00 | 0,00 | 0,00 |
| U08396 | POC 2014/2020 - DEL. CIPE 12/2016 - INCARICHI PROFESSIONALI ESTERNI -AMBIENTE | | 0,00 | 0,00 | 0,00 |
| U08397 | POC 2014/2020 - DEL. CIPE 11/2016 - INCARICHI PROFESSIONALI ESTERNI - AMBIENTE | | 0,00 | 0,00 | 0,00 |
| U08400 | POC 2014/2020 - DEL. CIPE 11/2016 - AMM.NI CENTRALI - AMBIENTE | | 0,00 | 0,00 | 0,00 |
| U08402 | POC 2014/2020 - DEL. CIPE 11/2016 - ENTI LOCALI - AMBIENTE | | 85.172,96 | 0,00 | 85.172,96 |
| U08406 | POC 2014/2020 - DEL. CIPE 11/2016 - ENTI LOCALI - LL.PP. E PROT. CIVILE | | 469.664,05 | 95.602,16 | 565.266,21 |
| U08408 | POC 2014/2020 - DEL. CIPE 11/2016 - AMM.NI CENTRALI - ISTRUZIONE | | 0,00 | 0,00 | 0,00 |
| U08410 | POC 2014/2020 - DEL. CIPE 12/2016 - ART. 1, CO. 804 L. 208/2015 - SOC. CONTROLLATE - TURISMO | | 0,00 | 0,00 | 0,00 |
| U08414 | POC 2014/2020 - DEL. CIPE 12/2016 - ART. 1, CO. 804 L. 208/2015 - ENTI LOCALI - ATTIVITÀ PRODUTTIVE | | 846.497,33 | 615.854,83 | 1.462.352,16 |
| U08416 | POC 2014/2020 - DEL. CIPE 12/2016 - ART. 1, CO. 804 L. 208/2015 - ASSISTENZA TECNICA | | 0,00 | 0,00 | 0,00 |
| U08418 | POC 2014/2020 - DEL. CIPE 12/2016 - ART. 1, CO. 804 L. 208/2015 - ENTI LOCALI - SANITÀ | | 0,00 | 0,00 | 0,00 |
| U08422 | POC 2014/2020 - DEL. CIPE 12/2016 - ART. 1, CO. 804 L. 208/2015 - SOC. CONTROLLATE - SANITÀ | | 0,00 | 0,00 | 0,00 |
| U08424 | POC 2014/2020 - DEL. CIPE 12/2016 - ART. 1, CO. 804 L. 208/2015 - ENTI LOCALI - MOBILITÀ | | 10.267.858,16 | 769.715,38 | 11.037.573,54 |
| U08427 | POC 2014/2020 - DEL. CIPE 12/2016 - ART. 1, CO. 804 L. 208/2015 -LAVORI ED INFRASTRUTTURE - LL. PP. E PROT. CIV. | | 0,00 | 0,00 | 0,00 |
| U08428 | POC 2014/2020 - DEL. CIPE 12/2016 - ART. 1, CO. 804 L. 208/2015 - ENTI LOCALI - LL. PP. E PROT. CIV. | | 905.220,77 | 0,00 | 905.220,77 |
| U08429 | POC 2014/2020 - DEL. CIPE 12/2016 - ART. 1, CO. 804 L. 208/2015 - IMPRESE - LL. PP. E PROT. CIV. | | 4.059,93 | 0,00 | 4.059,93 |
| U08430 | POC 2014/2020 - DEL. CIPE 12/2016 - ART. 1, CO. 804 L. 208/2015 - IST. SOCIALI PRIVATE - LL.PP. E PROT. CIV. | | 0,00 | 0,00 | 0,00 |
| U08431 | POC 2014/2020 - DEL. CIPE 12/2016 - ART. 1, CO. 804 L. 208/2015 - IMPRESE - LL. PP. E PROT. CIV. | | 0,00 | 0,00 | 0,00 |
| U08434 | POC 2014/2020 - DEL. CIPE 12/2016 - ART. 1, CO. 804 L. 208/2015 - ENTI LOCALI - GOVERNO DEL TERRITORIO | | 99.848,70 | 0,00 | 99.848,70 |
| U08436 | POC 2014/2020 - DEL. CIPE 12/2016 - ART. 1, CO. 804 L. 208/2015 - IST. SOCIALI PRIVATE - GOVERNO DEL TERRITORIO | | 0,00 | 0,00 | 0,00 |
| U08440 | POC 2014/2020 - DEL. CIPE 12/2016 - ART. 1, CO. 804 L. 208/2015 - ENTI LOCALI - RICERCA SCIENTIFICA | | 0,00 | 0,00 | 0,00 |
| U08442 | POC 2014/2020 - DEL. CIPE 12/2016 - ART. 1, CO. 804 L. 208/2015 - AMM.NI CENTRALI - POLITICHE SOCIALI E CULTURALI | | 0,00 | 0,00 | 0,00 |
| U08443 | POC 2014-2020 VALORIZZAZIONE PATRIMONIO CHIESE ED ENTI PARROCCHIALI | | 0,00 | 0,00 | 0,00 |
| U08444 | POC 2014/2020 - DEL. CIPE 12/2016 - ART. 1, CO. 804 L. 208/2015 - ENTI LOCALI - Politiche Sociali e Socio Sanitarie | | 104.920,84 | 0,00 | 104.920,84 |
| U08445 | POC 2014/2020 DEL. CIPE 12/2016 ART. 1, CO. 804 L.208/2015 - ENTI LOCALI POLITICHE CULTURALI E TURISMO | | 0,00 | 0,00 | 0,00 |
| U08446 | POC 2014/2020 - DEL. CIPE 12/2016 - ART. 1, CO. 804 L. 208/2015 - IST. SOCIALI PRIVATE - POLITICHE SOCIALI E CULTURALI | | 0,00 | 0,00 | 0,00 |
| U08448 | POC 2014/2020 - DEL. CIPE 12/2016 - ART. 1, CO. 804 L. 208/2015 - SOC. PARTECIPATE - POLITICHE SOCIALI E CULTURALI | | 0,00 | 0,00 | 0,00 |
| U08450 | POC 2014/2020 - DEL. CIPE 12/2016 - ART. 1, CO. 804 L. 208/2015 - ENTI LOCALI - RICERCA E INNOVAZIONE | | 0,00 | 0,00 | 0,00 |
| U08451 | POC 2014/2020 - PROGRAMMA SUMMER UNIVERSIAD E NAPOLI 2019 | | 0,00 | 0,00 | 0,00 |
| U08452 | POC 2014/2020 - DEL. CIPE 12/2016 - ART. 1, CO. 804 L. 208/2015 - AIUTI ALLE IMPRESE - RICERCA E INNOVAZIONE | | 0,00 | 34.761,55 | 34.761,55 |

Prospetto di Monitoraggio della Cassa Vincolata - Parte Spesa

| Spesa | | INTEGRAZIONI E RETTIFICHE | Pagato 2021 in c/Residui | Pagato 2021 in c/Competenza | Pagato 2021 Totale |
|--------|--|------------------------------|-----------------------------|--------------------------------|-----------------------|
| Cap | Denominazione | | | | |
| U08454 | POC 2014/2020 - DEL. CIPE 12/2016 - ART. 1, CO. 804 L. 208/2015 - ENTI LOCALI - GRANDI PROGETTI | | 0,00 | 0,00 | 0,00 |
| U08456 | INAIL INPS ED ALTRI ENTI PREVIDENZIALI - POC 2014/2020 RICERCA | | 0,00 | 0,00 | 0,00 |
| U08457 | IRAP - POC 2014/2020 RICERCA | | 102,00 | 0,00 | 102,00 |
| U08460 | POC 2014/2020 - DEL. CIPE 11/2016 - INTERVENTI FSE - AT SPECIALISTICA | | 0,00 | 0,00 | 0,00 |
| U08462 | POC 2014/2020 - DEL. CIPE 11/2016 - INTERVENTI FSE - LAVORO E FORMAZIONE PROF.LE - ENTI LOCALI | | 0,00 | 0,00 | 0,00 |
| U08464 | POC 2014/2020 - DEL. CIPE 11/2016 - INTERVENTI FSE - LAVORO E FORMAZIONE PROF.LE - ALTRE IMPRESE | | 0,00 | 0,00 | 0,00 |
| U08466 | POC 2014/2020 - DEL. CIPE 11/2016 - INTERVENTI FSE - LAVORO E FORMAZIONE PROF.LE - IST. SOCIALI PRIVATE | | 0,00 | 0,00 | 0,00 |
| U08467 | POC 2014/2020. DELIBERA CIPE 11/2016 - SPESE PER BENI E SERVIZI IMMATERIALI | | 29.999,99 | 0,00 | 29.999,99 |
| U08468 | POC 2014/2020 - DEL. CIPE 11/2016 - BENI E ATTIVITÀ CULTURALI - ENTI LOCALI | | 356.921,92 | 0,00 | 356.921,92 |
| U08469 | POC 2014/2020. PROGRAMMA REGIONALE EVENTI E INIZIATIVE PROMOZIONALI. ALTRE IMPRESE | | 0,00 | 0,00 | 0,00 |
| U08470 | POC 2014/2020 - DEL. CIPE 11/2016 - BENI E ATTIVITÀ CULTURALI - SOCIETÀ IN HOUSE | | 0,00 | 0,00 | 0,00 |
| U08472 | POC 2014/2020 - DEL. CIPE 11/2016 - ENTI LOCALI - SVILUPPO ECONOMICO | | 2.876.178,70 | 431.817,72 | 3.307.996,42 |
| U08474 | POC 2014/2020 - DEL. CIPE 11/2016 - ENTI LOCALI - GOVERNO DEL TERRITORIO | | 389.390,74 | 0,00 | 389.390,74 |
| U08476 | POC 2014/2020 - DEL. CIPE 11/2016 - IST. SOCIALI PRIVATE - GOVERNO DEL TERRITORIO | | 0,00 | 0,00 | 0,00 |
| U08480 | POC 2014/2020 - DEL. CIPE 11/2016 - AMMINISTRAZIONI CENTRALI - Politiche Sociali e Socio Sanitarie | | 0,00 | 0,00 | 0,00 |
| U08481 | POC 2014/2020. INTERVENTI DI VALORIZZAZIONE CULTURALE E PROMOZIONE TURISTICA DEL TERRITORIO REGIONALE. SUMMER UNIVERSIADE 2019. ISTITUZIONI SOCIALI PRIVATE. | | 92.086,31 | 0,00 | 92.086,31 |
| U08482 | POC 2014/2020 - DEL. CIPE 11/2016 - ENTI LOCALI - Politiche Sociali e Socio Sanitarie | | 0,00 | 0,00 | 0,00 |
| U08483 | POC 2014/2020. INTERVENTI DI VALORIZZAZIONE CULTURALE E PROMOZIONE TURISTICA DEL TERRITORIO REGIONALE SUMMER UNIVERSIADE 2019. NUCLEI COMUNALI PROTEZIONE CIVILE | | 38.736,33 | 0,00 | 38.736,33 |
| U08484 | POC 2014/2020 - DEL. CIPE 11/2016 - IST. SOCIALI PRIVATE - Politiche Sociali e Socio Sanitarie | | 0,00 | 0,00 | 0,00 |
| U08485 | POC 2014/2020 - DEL. CIPE 11/2016 TEATRO TRIANON | | 30.000,00 | 0,00 | 30.000,00 |
| U08486 | POC 2014/2020 - DEL. CIPE 11/2016 BENI E ATTIVITÀ CULTURALI - SOCIETÀ IN HOUSE | | 150.000,00 | 380.000,00 | 530.000,00 |
| U08488 | POC 2014/2020 - DEL. CIPE 11/2016 BENI E ATTIVITÀ CULTURALI - CINEMA E PRODUZIONI AUDIOVISIVE. IMPRESE | | 377.004,77 | 0,00 | 377.004,77 |
| U08490 | POC 2014/2020 - DEL. CIPE 11/2016 BENI E ATTIVITÀ CULTURALI - ISTITUZIONI SOCIALI PRIVATE | | 3.684.623,71 | 4.220.000,00 | 7.904.623,71 |
| U08491 | POC 2014/2020. ASSE 3 - LINEA DI AZIONE "RIGENERAZIONE URBANA, POLITICHE PER IL TURISMO E CULTURA" - CONTRIBUTI AGLI INVESTIMENTI AD ISTITUZIONI SOCIALI PRIVATE | | 0,00 | 0,00 | 0,00 |
| U08492 | POC 2014/2020 - DEL. CIPE 11/2016 BENI E ATTIVITÀ CULTURALI - TEATRI COMUNALI E TEATRI STABILI | | 4.025.000,00 | 625.000,00 | 4.650.000,00 |
| U08493 | POC 2014/2020 - DEL. CIPE 11/2016 - ITINERARI CULTURALI E RELIGIOSI. SOCIETÀ IN HOUSE | | 600.000,00 | 240.222,32 | 840.222,32 |
| U08494 | POC CAMPANIA 2014/2020. RIQUALIFICAZIONE DI IMMOBILI PER IL POTENZIAMENTO DEL TURISMO RELIGIOSO. IST.NI SOCIALI PRIVATE | | 0,00 | 0,00 | 0,00 |
| U08495 | POC 2014/2020 - DEL. CIPE 11/2016 - AZIONI DI VALORIZZAZIONE E PROMOZIONE DEI BENI E DEI SITI CULTURALI DELLA CAMPANIA. ENTI LOCALI | | 423.373,61 | 118.741,53 | 542.115,14 |
| U08497 | POC 2014/2020 - DEL. CIPE 11/2016-AZIONI DI VALORIZZAZIONE E PROMOZIONE DEI BENI E DEI SITI CULTURALI DELLA CAMPANIA - AMMINISTRAZIONI CENTRALI | | 171.514,47 | 160.000,00 | 331.514,47 |
| U08498 | POC 2014/2020 - DEL. CIPE 11/2016 - COMPENSAZIONI ALLE CITTÀ MEDIE - GOVERNO DEL TERRITORIO | | 0,00 | 0,00 | 0,00 |
| U08499 | POC CAMPANIA 2014-2020: INTERVENTI DI PREVENZIONE E MITIGAZIONE DEI RISCHI NATURALI ED ANTROPICI E AZIONI DI MIGLIORAMENTO DEI SISTEMI DI GESTIONE DEL RISCHIO | | 1.111.164,16 | 0,00 | 1.111.164,16 |
| U08500 | POC 2014/2020. PROGRAMMA REGIONALE EVENTI E INIZIATIVE PROMOZIONALI | | 2.396.638,20 | 0,00 | 2.396.638,20 |
| U08501 | POC 2014/2020 DG POLITICHE AGRICOLE ALIMENTARI E FORESTALI - NUOVI INTERVENTI SULLE GREEN INFRASTRUCTURES FORESTALI REGIONALI | | 0,00 | 0,00 | 0,00 |
| U08506 | POC 2014/2020 - DEL. CIPE 11/2016 - ALTRE IMPRESE - Politiche Sociali e Socio Sanitarie | | 0,00 | 0,00 | 0,00 |
| U08507 | POC 2014/2020 - DEL. CIPE 11/2016 - REALIZZAZIONE INTERVENTI MATERIALE ROTABILE FERROVIARIO - AMMINISTRAZIONI LOCALI | | 702.969,77 | 0,00 | 702.969,77 |
| U08508 | POC 2014/2020 - DEL. CIPE 11/2016 ALTRE IMPRESE RICERCA E INNOVAZIONE | | 0,00 | 0,00 | 0,00 |
| U08511 | POC 2014/2020 - DEL. CIPE 11/2016 - MOBILITÀ | | 0,00 | 0,00 | 0,00 |
| U08512 | POC 2014/2020 - DEL. CIPE 11/2016 AMMINISTRAZIONI LOCALI MOBILITÀ | | 0,00 | 0,00 | 0,00 |
| U08513 | POC 2014/2020 - DEL. CIPE 11/2016 - SOC. CONTROLLATE - MOBILITÀ | | 0,00 | 0,00 | 0,00 |
| U08515 | POC 2014/2020 REALIZZAZIONE INTERVENTI RICERCA SCIENTIFICA | | 2.192.939,38 | 3.266.117,56 | 5.459.056,94 |
| U08516 | POC 2014/2020 - DEL. CIPE 11/2016 AMMINISTRAZIONI CENTRALI RICERCA SCIENTIFICA | | 0,00 | 0,00 | 0,00 |
| U08517 | POC 2014/2020 - DEL. CIPE 11/2016 - INTERVENTI DI MOBILITÀ TURISTICA | | 258.446,20 | 158.333,72 | 416.779,92 |
| U08518 | POC 2014/2020 - DEL. CIPE 11/2016 - AMMINISTRAZIONI LOCALI - SANITÀ | | 0,00 | 0,00 | 0,00 |
| U08519 | POC 2014/2020 - DEL. CIPE 11/2016 - REALIZZAZIONE INTERVENTI PER LA REALIZZAZIONE DI INFRASTRUTTURE FERROVIARIE | | 1.549.131,22 | 631.739,30 | 2.180.870,52 |
| U08520 | POC 2014/2020 - DEL. CIPE 11/2016 AMMINISTRAZIONI CENTRALI GP SVILUPPO ECONOMICO | | 0,00 | 0,00 | 0,00 |
| U08522 | POC 2014/2020 - DEL. CIPE 11/2016 - IST. SOCIALI PRIVATE LL.PP. E PROT. CIVILE | | 0,00 | 0,00 | 0,00 |
| U08524 | POC 2014/2020 - DEL. CIPE 11/2016 - IMPRESE - SVILUPPO ECONOMICO | | 1.066.199,32 | 0,00 | 1.066.199,32 |
| U08525 | POC 2014/2020 - DEL. CIPE 11/2016 - ORGANIZZAZIONE EVENTI PER LA COOPERAZIONE INTERNAZIONALE | | 0,00 | 0,00 | 0,00 |
| U08526 | POC 2014/2020 - DEL. CIPE 11/2016 - ASSISTENZA TECNICA | | 522.921,32 | 1.845.832,51 | 2.368.753,83 |
| U08527 | POC 2014/2020 - DEL. CIPE 11/2016 - ORGANIZZAZIONE EVENTI | | 0,00 | 0,00 | 0,00 |
| U08528 | POC 2014/2020 - DEL. CIPE 11/2016 - AZIONI DI SISTEMA/ACQUISIZIONE DI SERVIZI | | 287.186,11 | 0,00 | 287.186,11 |
| U08532 | POC 2014/2020 DEL. CIPE 12/2016 - ART. 1, CO. 804 L.208/2015 - ACQUISTO SOFTWARE - REGIONE CAMPANIA | | 0,00 | 0,00 | 0,00 |
| U08541 | POC 2014/2020 DEL. CIPE 11/2016 TRASFERIMENTI AD ENTI DEL SISTEMA REGIONALE | | 0,00 | 0,00 | 0,00 |
| U08542 | CONCESSIONI DI CREDITI A BREVE TERMINE PER LA PROGETTAZIONE DEGLI ENTI LOCALI | | 189.888,30 | 0,00 | 189.888,30 |
| U08547 | POC 2014/2020: RISORSE EX ARU - ENTI ATTUATORI | | 462.647,72 | 247.959,95 | 710.607,67 |
| U08548 | POC 2014/2020 DEL. CIPE 11-2016 - AZIONI PER IL CONTRASTO AL FENOMENODELL'ABBANDONO DEI RIFIUTI E DEI ROGHI DOLOSI IN CAMPANIA 2017-2018 AMMINISTRAZIONI CENTRALI | | 0,00 | 0,00 | 0,00 |
| U08550 | POC 2014/2020 - DEL. CIPE 11-2016 - AZIONI PER IL CONTRASTO AL FENOMENO DELL'ABBANDONO DEI RIFIUTI E DEI ROGHI DOLOSI IN CAMPANIA 2017-2018 SOCIETÀ PARTECIPATE | | 3.546.397,46 | 0,00 | 3.546.397,46 |
| U08551 | POC 2014/2020 DEL. CIPE 11-2016 - AZIONI PER IL CONTRASTO AL FENOMENO DELL'ABBANDONO DEI RIFIUTI E DEI ROGHI DOLOSI IN CAMPANIA 2017-2018 - DITTE | | 374.474,55 | 0,00 | 374.474,55 |
| U08562 | POC 2014/2020 - APQ*****SUMMER UNIVERSIADE NAPOLI 2019***** | | 0,00 | 0,00 | 0,00 |
| U08563 | POC 2014/2020. INTERVENTI DI VALORIZZAZIONE CULTURALE E DI PROMOZIONE TURISTICA DEL TERRITORIO REGIONALE: SUMMER UNIVARSIAD 2019. ISTITUZIONI SOC. PRIVATE | | 48.999,99 | 0,00 | 48.999,99 |
| U08564 | POC 2014/2020 DEL. CIPE 11-2016 - - ART. 1, CO. 804 L. 208/2015 BENI IMMOBILI - LL. PP. E PROT. CIV. | | 0,00 | 0,00 | 0,00 |
| U08565 | POC 2014/2020. INTERVENTI DI VALORIZZAZIONE CULTURALE E DI PROMOZIONE TURISTICA DEL TERRITORIO REGIONALE: SUMMER UNIVERSIADE 2019 E PROGETTI SPECIALI. SOC. IN HOUSE | | 0,00 | 1.560.000,00 | 1.560.000,00 |
| U08568 | POC 2014/2020 - DEL. CIPE 11-2016 - ART. 1, CO. 804 L. 208/2015 INCARICHI PROFESSIONALI | | 0,00 | 0,00 | 0,00 |
| U08573 | POC 2014-2020 - EVENTI PROMOZIONALI UNIVERSIADI | | 0,00 | 0,00 | 0,00 |
| U08576 | POC 2014/2020 - DEL. CIPE 12/2016 - ACQUISIZIONE SERVIZI DG GOVERNO DEL TERRITORIO | | 0,00 | 0,00 | 0,00 |
| U08578 | POC 2014/2020 - DEL. CIPE 12/2016 - INCARICHI PROFESSIONALI ESTERNI - RICERCA | | 0,00 | 0,00 | 0,00 |
| U08580 | POC 2014/2020 DEL. CIPE 12/2016 - COMPENSI AL PERSONALE INTERNO PER ATTIVITÀ CONNESSE ALL - O.O. 5.1 POR FESR 2007-2013 | | 0,00 | 0,00 | 0,00 |
| U08584 | POC 2014/2020 DEL. CIPE 12/2016 - MISSIONI SVOLTE PER ATTIVITÀ CONNESSE ALL - O.O. 5.1 POR FESR 2007-2013 | | 0,00 | 0,00 | 0,00 |

Prospetto di Monitoraggio della Cassa Vincolata - Parte Spesa

| Spesa | | INTEGRAZIONI E RETTIFICHE | Pagato 2021 in c/Residui | Pagato 2021 in c/Competenza | Pagato 2021 Totale |
|----------------------|--|------------------------------|-----------------------------|--------------------------------|-----------------------|
| Cap | Denominazione | | | | |
| U08585 | POC 2014/2020 - PROGRAMMA DI POTENZIAMENTO TPL PER LE UNIVERSIADI 2019 | | 0,00 | 0,00 | 0,00 |
| U08586 | POC 2014/2020 DEL CIPE 12/2016 - VERSAMENTI IRAP PER ATTIVITÀ CONNESSE ALL - O.O. 5.1 POR FESR 2007-2013 | | 0,00 | 0,00 | 0,00 |
| U08588 | POC 2014/2020 DEL CIPE 12/2016 - ONERI RIFLESSI PER COMPENSI AL PERSONALE PER ATTIVITÀ CONNESSE ALL'O.O. 5.1 POR FESR 2007-2013 | | 0,00 | 0,00 | 0,00 |
| U08393 | POC 2014/2020 - LAVORI ESECUZIONE CONDOTTE PERMANENTI PER INTEGRAZIONE IDRICA ACQUEDOTTI FARAONE E MONTESTELLA | | 0,00 | 133.398,73 | 133.398,73 |
| U08419 | POC 2014/2020 - COLLEGAMENTI TURISTICI MARITTIMI - VIE DEL MARE (COPERTO EX ART. 242, COMMI 1 E 2 DL 34/2020) | | 0,00 | 327.293,00 | 327.293,00 |
| U08423 | POC 2014-2020 - TAMPONI, TEST SIEROLOGICI E ALTRI SERVIZI SANITARI | | 0,00 | 666.995,00 | 666.995,00 |
| U08433 | POC CAMPANIA 2014/2020: INTERVENTI DI PREVENZIONE E MITIGAZIONE DEI RISCHI NATURALI ED ANTROPICI E AZIONI DI MIGLIORAMENTO DEI SISTEMI DI GESTIONE DEL RISCHIO (COPERTO EX ART. 242, COMMI 1 E 2 DL 34/2020) | | 0,00 | 10.000.000,00 | 10.000.000,00 |
| U08435 | POC 2014/2020 - DEL CIPE N.11/2016 CONTRIBUTI AGLI INVESTIMENTI ALLE AMMINISTRAZIONI LOCALI | | 0,00 | 250.000,00 | 250.000,00 |
| U08437 | POC 2014/2020 - DEL CIPE 11/2016 - BENI E ATTIVITÀ CULTURALI - ISTITUZIONI SOCIALI PRIVATE (ENTRATA CORRELATA E02038) | | 0,00 | 5.050.000,00 | 5.050.000,00 |
| U08439 | POC 2014/2020 - DEL CIPE 11/2016 - ITINERARI CULTURALI E RELIGIOSI. SOCIETÀ IN HOUSE (ENTRATA CORRELATA E02038) | | 0,00 | 600.000,00 | 600.000,00 |
| U08441 | POC 2014/2020. INTERVENTI DI VALORIZZAZIONE CULTURALE E DI PROMOZIONE TURISTICA DEL TERRITORIO REGIONALE: SUMMER UNIVERSIADI 2019 E PROGETTI SPECIALI (ENTRATA CORRELATA E02038) | | 0,00 | 900.000,00 | 900.000,00 |
| U08447 | POC 2014/2020 - BORSE DI STUDIO E AZIONI DI SOSTEGNO A STUDENTI UNIVERSITARI (COPERTO EX ART. 242, COMMI 1 E 2 DL 34/2020) | | 0,00 | 19.170.811,40 | 19.170.811,40 |
| U08449 | POC 2014/2020 - DEL CIPE 12/2016 - ART. 1, CO. 804 L. 208/2015 - AMM.NI CENTRALI - ISTRUZIONE | | 0,00 | 4.065.427,69 | 4.065.427,69 |
| U08453 | POC 2014/2020 - REALIZZAZIONE INTERVENTI MATERIALE ROTABILE FERROVIARIO - AMMINISTRAZIONI LOCALI (COPERTURA EX ART 242 COMMI 1 E2 DL 34/2020) | | 0,00 | 1.198.366,10 | 1.198.366,10 |
| U08455 | POC 2014/2020 PROGETTO STRATEGICO GREEN INFRASTRUCTURES REGIONALI COPERTURA EX ART. 242 COMMI 1 E 2 DL 34/2020 | | 0,00 | 26.191.465,76 | 26.191.465,76 |
| U08459 | POC 2014/2020 - ATTIVITÀ STRAORDINARIE PER IL CICLO DEI RIFIUTI - CONTRIBUTI AD ENTI PUBBLICI O ASSIMILATI (COPERTURA EX ART. 242, COMMI 1 E 2 DL 34/2020) | | 0,00 | 657.891,00 | 657.891,00 |
| U08489 | POC 2014/2020 - RESTITUZIONE FONDI AL PROGRAMMA DELLA DEL CIPE 11/2016 - BENI E ATTIVITÀ CULTURALI - ISTITUZIONI SOCIALI PRIVATE | | 0,00 | 230.000,00 | 230.000,00 |
| U08496 | POC 2014/2020 - DEL CIPE 11/2016 - TRASFERIMENTI A ENTI LOCALI PER ATTIVITÀ CULTURALI | | 41.700,00 | 0,00 | 41.700,00 |
| U08530 | POC 2014/2020 DEL CIPE 11/2016 - ACQUISTO SOFTWARE - REGIONE CAMPANIA | | 441.119,15 | 206.895,15 | 648.014,30 |
| U08533 | POC CAMPANIA 2014/2020: INTERVENTI DI PREVENZIONE E MITIGAZIONE DEI RISCHI NATURALI ED ANTROPICI E AZIONI DI MIGLIORAMENTO DEI SISTEMI DI GESTIONE DEL RISCHIO | | 0,00 | 2.785.847,32 | 2.785.847,32 |
| U08535 | POC 2014/2020 - CONCESSIONE DI CREDITI A BREVE TERMINE PER LA PROGETTAZIONE DEGLI ENTI LOCALI | | 0,00 | 389.778,81 | 389.778,81 |
| U08537 | POC 2014/2020 - INTERVENTI | | 0,00 | 62.725,21 | 62.725,21 |
| U08539 | POC 2014/2020 - INFRASTRUTTURE VIARIE E VIABILITÀ REGIONALE - ENTI LOCALI | | 0,00 | 23.711.992,06 | 23.711.992,06 |
| U08545 | POC 2014/2020: RISORSE EX ARU - COMPENSI PROFESSIONALI | | 0,00 | 39.709,21 | 39.709,21 |
| U08549 | POC 2014-2020 CONTRIBUTI AGLI ENTI LOCALI PER PARCHI URBANI | | 0,00 | 1.436.793,39 | 1.436.793,39 |
| U08557 | POC 2014/2020. INTERVENTI DI PROMOZIONE TURISTICA DEL TERRITORIO REGIONALE. SOCIETÀ IN HOUSE | | 0,00 | 644.999,99 | 644.999,99 |
| U08559 | POC 2014/2020 - LINEA D'AZIONE "AMBIENTE" - TRASFERIMENTO AD AMMINISTRAZIONI LOCALI | | 2.062.287,85 | 0,00 | 2.062.287,85 |
| U08561 | POC 2014/2020. MISURE EMERGENZA SOCIO-ECONOMICA DA COVID-19. SOSTEGNO STRAORDINARIO UNA TANTUM AI LAVORATORI DELLO SPETTACOLO | | 788.000,00 | 0,00 | 788.000,00 |
| U08567 | POC 2014/2020. INTERVENTI DI VALORIZZAZIONE CULTURALE E DI PROMOZIONE TURISTICA DEL TERRITORIO REGIONALE: SUMMER UNIVARSIADI 2019. AMMINISTRAZIONI LOCALI | | 280.177,26 | 0,00 | 280.177,26 |
| U08591 | POC 2014/2020 - RESTITUZIONE FONDI AL PROGRAMMA DELLA DEL CIPE 11/2016 - NUOVI INTERVENTI SULLE GREEN INFRASTRUCTURES FORESTALI REGIONALI | | 0,00 | 20.000.000,00 | 20.000.000,00 |
| U08601 | POC 2014/2020 - RESTITUZIONE FONDI AL PROGRAMMA DELLA DEL CIPE 11/2016 - TEATRI COMUNALI E TEATRI STABILI (DG POLITICHE CULTURALI) | | 0,00 | 1.200.000,00 | 1.200.000,00 |
| U08603 | POC 2014/2020 - RESTITUZIONE FONDI AL PROGRAMMA DELLA DEL CIPE 11/2016 - TEATRO TRIANON (DG POLITICHE CULTURALI) | | 0,00 | 20.000,00 | 20.000,00 |
| U08605 | POC 2014/2020 - RESTITUZIONE FONDI AL PROGRAMMA DELLA DEL CIPE 11/2016 - BENI E ATTIVITÀ CULTURALI - ISTITUZIONI SOCIALI PRIVAT | | 0,00 | 1.000.000,00 | 1.000.000,00 |
| U08607 | POC 2014/2020 - RESTITUZIONE FONDI AL PROGRAMMA DELLA DEL CIPE 11/2016 - TEATRO TRIANON (DG POLITICHE CULTURALI) | | 0,00 | 17.200,00 | 17.200,00 |
| U08590 | POC CAMPANIA 2014-2020: INTERVENTI DI MITIGAZIONE DEL RISCHIO INCENDI BOSCHIVI E CONTRASTO ATTIVO | | 814.200,99 | 0,00 | 814.200,99 |
| U08592 | POC 2014/2020 - DEL CIPE 11/2016 COLLEGAMENTI TURISTICI MARITTIMI VIE DEL MARE | | 650.204,63 | 0,00 | 650.204,63 |
| U08593 | POC 2014/2020 MISURE DI POLITICA ATTIVA PER LA RICOLLOCAZIONE E IL REINTEGRO DEI LAVORATORI PERCETTORI DI AMMORTIZZATORI SOCIALI. ISTITUZIONI SCOLASTICHE | | 0,00 | 0,00 | 0,00 |
| U08594 | POC 2014/2020 - DEL CIPE 11/2016 - AZIONI DI DECONGESTIONAMENTO DEGLI ASSI STRADALI DELLA COSTIERA SORRENTINO-AMALFITANA | | 0,00 | 0,00 | 0,00 |
| U08595 | POC 2014/2020 INTERVENTI DI EDILIZIA SCOLASTICA | | 0,00 | 0,00 | 0,00 |
| U08596 | POC 2014/2020 - MISURE DI POLITICA ATTIVA PER LA RICOLLOCAZIONE E IL REINTEGRO DEI LAVORATORI PERCETTORI DI AMMORTIZZATORI SOCIALI. ISTITUZIONI SOCIALI PRIVATE | | 0,00 | 0,00 | 0,00 |
| U08597 | POC 2014/2020 - MISURE DI POLITICA ATTIVA PER LA RICOLLOCAZIONE E IL REINTEGRO DEI LAVORATORI PERCETTORI DI AMMORTIZZATORI SOCIALI. IMPRESE | | 0,00 | 0,00 | 0,00 |
| U08598 | POC 2014/2020 - PROGETTI FORMATIVI INTEGRATI PER L'EDUCAZIONE DEGLI ADULTI. ISTITUZIONI SOCIALI PRIVATE | | 0,00 | 0,00 | 0,00 |
| U08599 | POC 2014/2020 - PROGETTI FORMATIVI INTEGRATI PER L'EDUCAZIONE DEGLI ADULTI. IMPRESE | | 112.000,00 | 0,00 | 112.000,00 |
| FSC 2014/2020 | | | | | |
| U02065 | FONDO DI SVILUPPO E COESIONE 2014-2020 - DELIBERA CIPE 26/2016 - PATTO PER LA CAMPANIA PER LA REALIZZAZIONE DI INTERVENTI DI DIFESA DEL SUOLO - ENTI LOCALI | | 15.618.682,30 | 0,00 | 15.618.682,30 |
| U02153 | FONDO PER LO SVILUPPO E LA COESIONE 2014-2020 - DELIBERA CIPE N. 25 DEL 20.02.2015 - IMPIANTI A FUNE SOC. CONTROLLATE | | 0,00 | 0,00 | 0,00 |
| U02157 | FONDO PER LO SVILUPPO E LA COESIONE 2014-2020 - DELIBERA CIPE N. 25 DEL 20.02.2015 - INTERVENTI INFRASTRUTTURE PORTUALI- AMMINISTRAZIONI LOCALI | | 202.834,20 | 0,00 | 202.834,20 |
| U02175 | FONDO DI SVILUPPO E COESIONE 2014-2020 PATTO PER LA CAMPANIA - BENI IMMOBILI | | 0,00 | 0,00 | 0,00 |
| U02920 | PIANO STRALCIO OPERATIVO PER LO SMALTIMENTO DEI RSB-INTEGRAZIONE STANZIAMENTO CON FONDI FSC 2014/2020 | | 1.000.606,34 | 11.867.122,70 | 12.867.729,04 |
| U02921 | FSC 2014-2020. EMERGENZA COVID-19. TRASFERIMENTI AD IMPRESE OPERANTI NEI SETTORI AGRICOLO, DELLA PESCA E DELL'ACQUACOLTURA. | | 192.500,00 | 288.000,00 | 480.500,00 |
| U02922 | FSC 2014/2020 - SPESE PER INTERVENTI NELL'INFRASTRUTTURA FORESTALE REGIONALE | | 953.792,82 | 0,00 | 953.792,82 |

Prospetto di Monitoraggio della Cassa Vincolata - Parte Spesa

| Spesa | | INTEGRAZIONI E RETTIFICHE | Pagato 2021 in c/Residui | Pagato 2021 in c/Competenza | Pagato 2021 Totale |
|--------|--|---------------------------|--------------------------|-----------------------------|--------------------|
| Cap | Denominazione | | | | |
| U02923 | FSC 2014-2020. EMERGENZA COVID-19. TRASFERIMENTI AD IMPRESE OPERANTI NEL SETTORE FLOROVIVAISTICO. | | 136.813,20 | 0,00 | 136.813,20 |
| U02924 | FONDO DI SVILUPPO E COESIONE 2014-2020 PATTO PER LA CAMPANIA - CONTRIBUTI AGLI INVESTIMENTI ALLE AMMINISTRAZIONI LOCALI PER LA REALIZZAZIONE DI INFRASTRUTTURE IDRAULICHE E DEPURATIVE | | 12.485.684,21 | 0,00 | 12.485.684,21 |
| U02925 | FSC 2014-2020. EMERGENZA COVID-19. TRASFERIMENTI AD IMPRESE OPERANTI NEL SETTORE DEGLI ALLEVAMENTI BUFALINI. | | 19.060,80 | 0,00 | 19.060,80 |
| U02926 | FONDO DI SVILUPPO E COESIONE 2014-2020 PATTO PER LA CAMPANIA - CONTRIBUTI AGLI INVESTIMENTI ALLE IMPRESE PER LA REALIZZAZIONE DI INFRASTRUTTURE IDRAULICHE E DEPURATIVE | | 1.903.984,29 | 3.578.591,63 | 5.482.575,92 |
| U02927 | FSC 2014-2020. PATTO PER LA CAMPANIA. INTERVENTO STRATEGICO "PIANO REGIONALE DI BONIFICA". MANUTENZIONE STRAORDINARIA SU BENI DI TERZI. | | 351.059,68 | 133.403,35 | 484.463,03 |
| U02928 | FONDO DI SVILUPPO E COESIONE 2014-2020 PATTO PER LA CAMPANIA - CONTRIBUTI AGLI INVESTIMENTI ALLE AMMINISTRAZIONI LOCALI PER LA REALIZZAZIONE DI INTERVENTI DI BONIFICA | | 398.537,04 | 1.536.357,44 | 1.934.894,48 |
| U02929 | FSC 2014-2020. PATTO PER LA CAMPANIA. INTERVENTO STRATEGICO "PIANO REGIONALE DI BONIFICA". SERVIZI TECNICI. | | 64.015,45 | 142.578,31 | 206.593,76 |
| U02930 | FONDO DI SVILUPPO E COESIONE 2014-2020 - DELIBERA CIPE 26/2016 - PATTO PER LA CAMPANIA PER LA REALIZZAZIONE DI INTERVENTI DI DIFESA DEL SUOLO - SOCIETA' PARTECIPATE | | 957.554,07 | 4.539,60 | 962.093,67 |
| U02931 | FSC 2014-2020. EMERGENZA COVID-19. MISURE DI SOSTEGNO PER IL DIRITTO ALLO STUDIO | | 0,00 | 0,00 | 0,00 |
| U02932 | COMPLETAMENTO STRADA FONDO VALLE DEL CALORE SALERNITANO DI COLLEGAMENTO FRA IL SISTEMA DI VALLO DELLA LUCANIA CILENTO PER AGGLOMERATI INDUSTRIALI | | 0,00 | 0,00 | 0,00 |
| U02933 | FSC 2014-2020. EMERGENZA COVID-19. BONUS A MICROIMPRESE. | | 0,00 | 0,00 | 0,00 |
| U02934 | FONDO DI SVILUPPO E COESIONE 2014-2020 PATTO PER LACAMPANIA - CONTRIBUTI AGLI INVESTIMENTI ALLEAMMINISTRAZIONI LOCALI | | 219.299,58 | 0,00 | 219.299,58 |
| U02935 | FSC 2014-2020. EMERGENZA COVID-19 SOSTEGNO STRAORDINARIO UNA TANTUM AI LAVORATORI STAGIONALI IMPIEGATI IN ATTIVITÀ ALBERGHIERE ED EXTRA ALBERGHIERE. | | 0,00 | 0,00 | 0,00 |
| U02936 | FONDO DI SVILUPPO ECOESIONE 2014-2020 PATTO PER LA CAMPANIA - SOCIETÀ PARTECIPATE E CONTROLLATE DA AMMINISTRAZIONI CENTRALI | | 13.931.283,75 | 0,00 | 13.931.283,75 |
| U02937 | FSC 2014/2020: "COMPLETAMENTO DELLA RIQUALIFICAZIONE DEL FIUME SARNO COMPRESIVO DEL SISTEMA FOGNARIO-DEPURATIVO" - LAVORI | | 7.950,57 | 1.230.533,02 | 1.238.483,59 |
| U02938 | FONDO DI SVILUPPO ECOESIONE 2014-2020 PATTO PER LA CAMPANIA - SOCIETÀ PARTECIPATE E CONTROLLATE | | 3.918.834,79 | 7.632.523,92 | 11.551.358,71 |
| U02939 | FSC 2014/2020: "COMPLETAMENTO DELLA RIQUALIFICAZIONE DEL FIUME SARNO COMPRESIVO DEL SISTEMA FOGNARIO-DEPURATIVO" - SERVIZI | | 0,00 | 184.606,54 | 184.606,54 |
| U02940 | FSC 2014/2020 - REALIZZAZIONE IMPIANTI PRESSO COMUNI - STRUTTURA DI MISSIONE PER LA RIMOZIONE DEI RSB | | 325.142,84 | 1.056.474,80 | 1.381.617,64 |
| U02942 | FSC 2014/2020 ALTRE SPESE - STRUTTURA DI MISSIONE PER LA RIMOZIONE DEI RSB | | 0,00 | 30.159,23 | 30.159,23 |
| U02944 | FSC 2014/2020 INCARICHI PROFESSIONALI - STRUTTURA DI MISSIONE PER LA RIMOZIONE DEI RSB | | 0,00 | 628.579,03 | 628.579,03 |
| U02952 | RISORSE FSC 2014/2020 - TRASFERIMENTI PER RIQUALIFICAZIONE E INFRASTRUTTURE PER UNIVERSIAD E 2019 | | 0,00 | 0,00 | 0,00 |
| U02954 | RISORSE FSC 2014/2020 - UNIVERSIADI | | 0,00 | 0,00 | 0,00 |
| U02955 | FONDO DI SVILUPPO E COESIONE 2014-2020 PATTO PER LA CAMPANIA TURISMO E CULTURA RIONE TERRA - IMPRESE | | 90.169,75 | 9.302.640,04 | 9.392.809,79 |
| U02956 | FONDO DI SVILUPPO ECOESIONE 2014-2020 PATTO PER LA CAMPANIA - SCUOLA UNIVERSITÀ E RICERCA - INTERVENTI DI EDILIZIA SCOLASTICA | | 1.888.739,70 | 0,00 | 1.888.739,70 |
| U02957 | FONDO DI SVILUPPO E COESIONE 2014-2020 PATTO PER LA CAMPANIA TURISMO E CULTURA RIONE TERRA - INCARICHI PROFESSIONALI ED INCENTIVO ART. 113 DEL D.LGS. 50/2016 | | 4.095,69 | 596.402,17 | 600.497,86 |
| U02958 | FONDO DI SVILUPPO E COESIONE 2014/2020 PATTO PER LA CAMPANIA - TURISMO E CULTURA - RIONE TERRA | | 0,00 | 0,00 | 0,00 |
| U02960 | FSC 2014/2020 DEL. CIPE 26/2016 - IMPRESE - SVILUPPO ECONOMICO | | 2.087.245,89 | 0,00 | 2.087.245,89 |
| U02961 | FSC 2014/2020 - DEL. CIPE 26/2016. ATTRAZIONE DEGLI INVESTIMENTI | | 168.683,67 | 33.550,00 | 202.233,67 |
| U02962 | FSC 2014/2020 DEL. CIPE 26/2016 - AMMINISTRAZIONI CENTRALI - SVILUPPO ECONOMICO | | 11.318.494,45 | 7.888,58 | 11.326.383,03 |
| U02963 | FSC 2014-2020 - DEL. CIPE 26/2016 - IMPRESE CONTROLLATE - SVILUPPO ECONOMICO | | 0,00 | 0,00 | 0,00 |
| U02964 | FONDO DI SVILUPPO ECOESIONE 2014-2020 PATTO PER LA CAMPANIA - REALIZZAZIONE INTERVENTI INFRASTRUTTURE VIARIE - AMMINISTRAZIONI LOCALI | | 0,00 | 1.985.585,89 | 1.985.585,89 |
| U02969 | FONDO DI SVILUPPO E COESIONE 2014-2020 PATTO PER LA CAMPANIA - PIANO NAZIONALE PER IL RINNOVO DEL MATERIALE ROTABILE FERROVIARIO - INVESTIMENTI FISSI LORDI | | 105.912,00 | 0,00 | 105.912,00 |
| U02970 | FONDO DI SVILUPPO E COESIONE 2014-2020 PATTO PER LA CAMPANIA - REALIZZAZIONE INTERVENTI PER UNA MOBILITÀ SOSTENIBILE - AMMINISTRAZIONI LOCALI | | 0,00 | 0,00 | 0,00 |
| U02971 | FSC 2014-2020 - DELIBERA CIPE 54/2016 E SUCCESSIVI ADDENDUM-PIANO NAZIONALE PER IL RINNOVO DEL MATERIALE ROTABILE FERROVIARIO. | | 0,00 | 5.869.700,00 | 5.869.700,00 |
| U02972 | FONDO DI SVILUPPO ECOESIONE 20142020 PATTO PER LA CAMPANIA - REALIZZAZIONE INTERVENTI INFRASTRUTTURE AEROPORTUALI | | 227.297,12 | 0,00 | 227.297,12 |
| U02973 | FONDO DI SVILUPPO E COESIONE 2014-2020 PATTO PER LA CAMPANIA - REALIZZAZIONE INTERVENTI INFRASTRUTTURE LOGISTICHE - AMMINISTRAZIONI LOCALI | | 383.512,93 | 155.418,85 | 538.931,78 |
| U02974 | FSC 2014-2020 - DELIBERA CIPE 54/2016 - SOCIETÀ CONTROLLATE | | 152.457,86 | 0,00 | 152.457,86 |
| U02975 | FSC 2014-2020 - DELIBERA CIPE 54/2016 E SUCCESSIVI ADDENDUM- PIANO NAZIONALE PER IL RINNOVO DEL MATERIALE ROTABILE SU GOMMA. | | 28.367.928,00 | 0,00 | 28.367.928,00 |
| U02976 | FSC 2014-2020. PIANO OPERATIVO INFRASTRUTTURE (ART. 1, COMMA 703, LETTERA C) LEGGE N. 109/2014. DELIBERA CIPE N. 54/2016. AMMINISTRAZIONI LOCALI. | | 86.832.693,14 | 34.693.167,13 | 121.525.860,27 |
| U02977 | FSC 2014-2020. PIANO OPERATIVO INFRASTRUTTURE (ART. 1, COMMA 703, LETTERA C) LEGGE N. 109/2014. DELIBERA CIPE N. 54/2016. IMPRESE. | | 2.806.414,55 | 0,00 | 2.806.414,55 |
| U02978 | FSC 2014-2020. PIANO OPERATIVO INFRASTRUTTURE (ART. 1, COMMA 703, LETTERA C) LEGGE N. 109/2014. DELIBERA CIPE N. 54/2016. IMPRESE. | | 1.640.291,62 | 0,00 | 1.640.291,62 |
| U02979 | FONDO DI SVILUPPO E COESIONE -DELIBERA CIPE 26/2016 - PATTO PER LA CAMPANIA PER LA REALIZZAZIONE DI INTERVENTI DI DIFESA DEL SUOLO - AMMINISTRAZIONI CENTRALI | | 0,00 | 0,00 | 0,00 |
| U02982 | FSC 2014-2020. PIANO OPERATIVO INFRASTRUTTURE (ART. 1, COMMA 703, LETTERA C) LEGGE N. 109/2014. DELIBERA CIPE N. 54/2016. MESSA IN SICUREZZA E POTENZIAMENTO PORTI REGIONALI. | | 0,00 | 2.525.872,09 | 2.525.872,09 |
| U02983 | FSC 2014-2020 - PIANO OPERATIVO INFRASTRUTTURE (ART. 1, COMMA 703, LETTERA C) LEGGE N. 109/2014. DELIBERA CIPE N. 54/2016. AMMINISTRAZIONI LOCALI. | | 0,00 | 654.287,28 | 654.287,28 |
| U02984 | FSC 2014-2020. PIANO OPERATIVO INFRASTRUTTURE (ART. 1, COMMA 703, LETTERA C) LEGGE N. 109/2014. DELIBERA CIPE N. 54/2016. AMMINISTRAZIONI CENTRALI. | | 0,00 | 0,00 | 0,00 |
| U02918 | FSC 2014/2020 - GESTIONE E SMALTIMENTO DEI RIFIUTI STOCCATI IN BALLE | | 4.224.347,52 | 0,00 | 4.224.347,52 |
| U02941 | FSC 2014/2020: ""COMPLETAMENTO DELLA RIQUALIFICAZIONE DEL FIUME SARNO COMPRESIVO DEL SISTEMA FOGNARIO-DEPURATIVO"" - ENTI | | 0,00 | 47.881,36 | 47.881,36 |
| U02950 | PATTO PER LO SVILUPPO DELLA CAMPANIA. FSC 2014-2020. ASSISTENZA TECNICA PER IL SUPPORTO ALL'ATTUAZIONE DEI FONDI FSC. | | 0,00 | 1.734.731,17 | 1.734.731,17 |
| U02959 | FSC 2014-2020. DELIBERA CIPE 26/2016. AMMINISTRAZIONI LOCALI. SVILUPPO ECONOMICO. | | 109.433,86 | 0,00 | 109.433,86 |
| U02968 | FONDO DI SVILUPPO E COESIONE 2014-2020 PATTO PER LA CAMPANIA --REALIZZAZIONE INTERVENTI MATERIALE ROTABILE FERROVIARIO - SOC. CONTROLLATE | | 0,00 | 2.464.000,00 | 2.464.000,00 |

Prospetto di Monitoraggio della Cassa Vincolata - Parte Spesa

| Spesa | | INTEGRAZIONI E RETTIFICHE | Pagato 2021 in c/Residui | Pagato 2021 in c/Competenza | Pagato 2021 Totale |
|----------------------------------|--|------------------------------|-----------------------------|--------------------------------|-------------------------|
| Cap | Denominazione | | | | |
| U02981 | FSC 2014/2020 ATTIVITA' DI CARATTERIZZAZIONE PER LA BONIFICA E RESTITUZIONE SITI | | 0,00 | 71.900,55 | 71.900,55 |
| U03340 | FSC 2014-2020 - DELIBERA CIPE 54/2016 E SUCCESSIVI ADDENDUM - PIANO NAZIONALE PER IL RINNOVO DEL MATERIALE ROTABILE FERROVIARIO- ALTRE IMPRESE | | 0,00 | 36.252.917,75 | 36.252.917,75 |
| U04924 | FSC 2014-2020 - MISURE PIANO EMERGENZA SOCIO-ECONOMICA DA COVID 19 REGIONE CAMPANIA - INTERVENTO SOSTEGNO STRAORDINARIO UNA TANTUM AI LAVORATORI STAGIONALI IMPIEGATI IN ATTIVITÀ ALBERGHIERE ED EXTRA ALBERGHIERE | | 0,00 | 40.886,00 | 40.886,00 |
| U04926 | FONDO DI SVILUPPO E COESIONE 2014-2020 PATTO PER LA CAMPANIA - REALIZZAZIONE INTERVENTI INFRASTRUTTURE PORTUALI - AMMINISTRAZIONI LOCALI | | 0,00 | 201.614,36 | 201.614,36 |
| U07503 | REALIZZAZIONE DEL NUOVO COMPLESSO OSPEDALIERO SAN GIOVANNI DI DIO E RUGGI D'ARAGONA | | 1.535.491,52 | 0,00 | 1.535.491,52 |
| TOTALE GENERALE PAGAMENTI | | 0,00 | 1.011.187.926,10 | 1.263.970.325,47 | 2.275.158.251,57 |

| SALDO CASSA VINCOLATA AL 01/01/2021 | | | | -507.488.231,98 |
|--|---------------|------------------|------------------|------------------------|
| | Rettifiche | Residui | Competenza | Totale |
| RISCOSSIONI | 11.056.969,31 | 798.011.296,58 | 1.338.615.364,74 | 2.147.683.630,63 |
| PAGAMENTI | 0,00 | 1.011.187.926,10 | 1.263.970.325,47 | 2.275.158.251,57 |
| SALDO CASSA VINCOLATA AL 31/12/2021 | | | | -634.962.852,92 |

RELAZIONE SULLA GESTIONE ESERCIZIO 2021

Elenco Allegato n. 7

Reiscrizione di residui perenti reclamati dai creditori nel corso dell'esercizio
Provvedimenti dirigenziali di reiscrizione dei residui perenti

| Decreto Dirigenziale | Capitolo di Provenienza | Impegno Perente n. | del | Capitolo di Reiscrizione | Area funzionale | N. Impegno | Importo |
|-------------------------|-------------------------|--------------------|------|--------------------------|-----------------|------------|--------------|
| 2021/0000180/50_01_00/E | U02468 | 9000002011 | 2000 | U02468 | E01401_U00242 | 3210003409 | 5.397.471,43 |
| 2021/0000298/50_01_00/E | U02470 | 9000002124 | 2000 | U02470 | E01401_U00242 | 3210005121 | 2.075.055,56 |
| 2021/0000293/50_01_00/E | U02472 | 9010002959 | 2001 | U02472 | E01401_U00242 | 3210005094 | 303.019,81 |
| 2021/0000294/50_01_00/E | U02472 | 9010002959 | 2001 | U02472 | E01401_U00242 | 3210005100 | 237.680,19 |
| 2021/0000038/50_12_91/E | U05300 | 9010009874 | 2001 | U05300 | COMP_LIBERA | 3210003718 | 79.438,30 |
| 2021/0000077/50_09_03/E | U02401 | 9030010998 | 2003 | U02401 | E00536_U02401 | 3210004953 | 50.000,00 |
| 2021/0000080/50_09_03/E | U02401 | 9040006056 | 2004 | U02401 | E00536_U02401 | 3210005194 | 74.494,78 |
| 2021/0000089/50_09_03/E | U02401 | 9040006056 | 2004 | U02401 | E00536_U02401 | 3210005358 | 485.721,30 |
| 2021/0000112/50_09_03/E | U02401 | 9040006056 | 2004 | U02401 | E00536_U02401 | 3210005740 | 29.979,59 |
| 2021/0000042/50_02_06/E | U04020 | 9040006098 | 2004 | U04020 | COMP_LIBERA | 3210005369 | 450.828,38 |
| 2021/0000059/50_09_03/E | U02401 | 9040006287 | 2004 | U02401 | E00536_U02401 | 3210004250 | 859.513,93 |
| 2021/0000042/50_02_06/E | U04020 | 9040006637 | 2004 | U04020 | COMP_LIBERA | 3210005369 | 536.577,51 |
| 2021/0000091/50_09_03/E | U02401 | 9040006789 | 2004 | U02401 | E00536_U02401 | 3210005360 | 60.000,00 |
| 2021/0000061/50_11_01/E | U05436 | 9040006903 | 2004 | U05463 | E01216_U05436 | 3210005430 | 1.048.076,51 |
| 2021/0000031/50_09_03/E | U02401 | 9050001723 | 2005 | U02401 | E00536_U02401 | 3210003332 | 90.226,40 |
| 2021/0000031/50_09_03/E | U02401 | 9050003210 | 2005 | U02401 | E00536_U02401 | 3210003353 | 181.329,85 |
| 2021/0000031/50_09_03/E | U02401 | 9050003210 | 2005 | U02401 | E00536_U02401 | 3210005197 | 100.000,00 |
| 2021/0000091/50_09_03/E | U02401 | 9050004148 | 2005 | U02401 | E00536_U02401 | 3210005360 | 300.000,00 |
| 2021/0000089/50_09_03/E | U02401 | 9050005909 | 2005 | U02401 | E00536_U02401 | 3210005358 | 500.000,00 |
| 2021/0000059/50_11_01/E | U05436 | 9050007443 | 2005 | U05436 | E01216_U05436 | 3210005431 | 45.000,00 |
| 2021/0000064/50_11_01/E | U05436 | 9050007443 | 2005 | U05436 | E01216_U05436 | 3210005432 | 757.530,29 |
| 2021/0000065/50_11_01/E | U05436 | 9050007443 | 2005 | U05436 | E01216_U05436 | 3210005433 | 334.108,17 |
| 2021/0000062/50_11_01/E | U05436 | 9050007443 | 2005 | U05463 | E01216_U05436 | 3210005435 | 694.770,73 |
| 2021/0000067/50_11_01/E | U05436 | 9050007443 | 2005 | U05463 | E01216_U05436 | 3210005493 | 170.449,00 |
| 2021/0000068/50_11_01/E | U05436 | 9050007443 | 2005 | U05463 | E01216_U05436 | 3210005494 | 429.835,06 |
| 2021/0000090/50_09_03/E | U02401 | 9060000884 | 2006 | U02401 | E00536_U02401 | 3210005359 | 334.919,26 |
| 2021/0000091/50_09_03/E | U02401 | 9060000884 | 2006 | U02401 | E00536_U02401 | 3210005360 | 15.080,74 |
| 2021/0000003/50_12_91/E | U05336 | 9060000990 | 2006 | U05336 | COMP_LIBERA | 3210001189 | 563.385,55 |
| 2021/0000011/50_12_91/E | U05336 | 9060000990 | 2006 | U05336 | COMP_LIBERA | 3210001453 | 37.500,00 |
| 2021/0000039/50_12_91/E | U05336 | 9060000990 | 2006 | U05336 | COMP_LIBERA | 3210003719 | 33.761,46 |
| 2021/0000359/50_01_00/E | U02484 | 9060003435 | 2006 | U02484 | E01160_U02484 | 3210005917 | 22.196,45 |
| 2021/0000360/50_01_00/E | U02484 | 9060003435 | 2006 | U02484 | E01401_U00242 | 3210005918 | 973,55 |
| 2021/0000260/50_01_00/E | U02484 | 9060004545 | 2006 | U02484 | E01160_U02484 | 3210004613 | 63.484,82 |
| 2021/0000046/50_09_03/E | U02401 | 9060005305 | 2006 | U02401 | E00536_U02401 | 3210003677 | 1.000.000,00 |
| 2021/0000046/50_09_03/E | U02401 | 9060005306 | 2006 | U02401 | E00536_U02401 | 3210003677 | 2.500.000,00 |
| 2021/0000046/50_09_03/E | U02401 | 9060005307 | 2006 | U02401 | E00536_U02401 | 3210003677 | 500.000,00 |
| 2021/0000076/50_09_03/E | U02401 | 9060006601 | 2006 | U02401 | E00536_U02401 | 3210004891 | 400.000,00 |
| 2021/0000361/50_07_00/E | U01408 | 9060007324 | 2006 | U01408 | E01232_U01216 | 3210005206 | 498.152,33 |
| 2021/0000206/50_10_00/E | U00242 | 9060007923 | 2006 | U00242 | E01398_U00242 | 3210003644 | 800.000,00 |
| 2021/0000246/50_10_00/E | U00242 | 9060007923 | 2006 | U00242 | E01398_U00242 | 3210004557 | 2.582.514,42 |
| 2021/0000089/50_09_03/E | U02401 | 9060007980 | 2006 | U02401 | E00536_U02401 | 3210005358 | 1.000.000,00 |
| 2021/0000280/50_01_00/E | U02484 | 9060008002 | 2006 | U02484 | E01160_U02484 | 3210004899 | 136.630,02 |
| 2021/0000297/50_01_00/E | U02484 | 9060008002 | 2006 | U02484 | E01160_U02484 | 3210005106 | 40.704,62 |
| 2021/0000028/50_17_04/E | U01653 | 9070000925 | 2007 | U01653 | E05002_U02600 | 3210004856 | 3.061.161,10 |
| 2021/0000079/50_09_03/E | U02401 | 9070001511 | 2007 | U02401 | E00536_U02401 | 3210005192 | 265.268,89 |
| 2021/0000091/50_09_03/E | U02401 | 9070001511 | 2007 | U02401 | E00536_U02401 | 3210005360 | 434.731,11 |
| 2021/0000199/50_01_00/E | U02434 | 9070003218 | 2007 | U02434 | E01466_U02434 | 3210003779 | 1.008.662,58 |
| 2021/0000067/50_18_03/E | U02164 | 9070005796 | 2007 | U02164 | E01198_U02164 | 3210005876 | 11.052,29 |
| 2021/0000090/50_09_03/E | U02401 | 9070006574 | 2007 | U02401 | E00536_U02401 | 3210005359 | 500.000,00 |
| 2021/0000187/50_01_00/E | U02488 | 9070007250 | 2007 | U02488 | E01176_U02488 | 3210003523 | 476.721,69 |
| 2021/0000200/50_01_00/E | U02488 | 9070007250 | 2007 | U02488 | E01176_U02488 | 3210003780 | 124.092,17 |
| 2021/0000295/50_01_00/E | U02488 | 9070007250 | 2007 | U02488 | E01176_U02488 | 3210005104 | 319.612,00 |
| 2021/0000296/50_01_00/E | U02488 | 9070007250 | 2007 | U02488 | E01176_U02488 | 3210005105 | 109.214,20 |
| 2021/0000442/50_11_00/E | U05436 | 9070007266 | 2007 | U05646 | COMP_LIBERA | 3210004237 | 12.500,00 |
| 2021/0000053/50_11_01/E | U05436 | 9070007266 | 2007 | U05463 | E01216_U05436 | 3210005164 | 4.210,25 |
| 2021/0000053/50_11_01/E | U05436 | 9070007266 | 2007 | U05463 | E01216_U05436 | 3210005164 | 24.246,00 |
| 2021/0000053/50_11_01/E | U05436 | 9070007266 | 2007 | U05463 | E01216_U05436 | 3210005164 | 9.990,01 |
| 2021/0000053/50_11_01/E | U05436 | 9070007266 | 2007 | U05463 | E01216_U05436 | 3210005164 | 4.080,10 |
| 2021/0000054/50_11_01/E | U05436 | 9070007266 | 2007 | U05463 | E01216_U05436 | 3210005209 | 460.644,88 |
| 2021/0000055/50_11_01/E | U05436 | 9070007266 | 2007 | U05463 | E01216_U05436 | 3210005220 | 2.347.495,33 |
| 2021/0000056/50_11_01/E | U05436 | 9070007266 | 2007 | U05463 | E01216_U05436 | 3210005252 | 686.537,46 |
| 2021/0000058/50_11_01/E | U05436 | 9070007266 | 2007 | U05463 | E01216_U05436 | 3210005353 | 494.562,92 |
| 2021/0000060/50_11_01/E | U05436 | 9070007266 | 2007 | U05463 | E01216_U05436 | 3210005434 | 102.247,86 |
| 2021/0000049/50_09_03/E | U02401 | 9070007657 | 2007 | U02401 | E00536_U02401 | 3210003650 | 4.801.954,17 |
| 2021/0000016/50_12_92/E | U02424 | 9070007679 | 2007 | U02424 | E01400_U02424 | 3210003744 | 331.293,77 |
| 2021/0000186/50_01_00/E | U02506 | 9080001960 | 2008 | U02488 | E01176_U02488 | 3210003522 | 2.337.009,44 |
| 2021/0000080/50_09_03/E | U02401 | 9080003607 | 2008 | U02401 | E00536_U02401 | 3210005194 | 724.555,62 |

n. 108 del 29 Dicembre 2022

PARTE I Atti della Regione

RELAZIONE SULLA GESTIONE ESERCIZIO 2021

Elenco Allegato n. 7

Reiscrizione di residui perenti reclamati dai creditori nel corso dell'esercizio Provvedimenti dirigenziali di reiscrizione dei residui perenti

| Decreto Dirigenziale | Capitolo di Provenienza | Impegno Perente n. | del | Capitolo di Reiscrizione | Area funzionale | N. Impegno | Importo |
|-----------------------------|-------------------------|-----------------------------|------|--------------------------|--------------------|------------|--------------|
| 2021/0000297/50_01_00/E | U02484 | 9080004107 | 2008 | U02484 | E01160_U02484 | 3210005106 | 1.049,50 |
| 2021/0000330/50_01_00/E | U02488 | 9080005417 | 2008 | U02488 | E01176_U02488 | 3210005656 | 42.013,81 |
| 2021/0000331/50_01_00/E | U02488 | 9080005419 | 2008 | U02488 | E01176_U02488 | 3210005657 | 18.178,50 |
| 2021/0000042/50_02_06/E | U04020 | 9080006043 | 2008 | U04020 | COMP_LIBERA | 3210005369 | 67.641,78 |
| 2021/0000032/50_09_03/E | U02401 | 9080006362 | 2008 | U02413 | E00536_U02401 | 3210003368 | 1.029,36 |
| 2021/0000032/50_09_03/E | U02401 | 9080006362 | 2008 | U02413 | E00536_U02401 | 3210003368 | 3.527,88 |
| 2021/0000032/50_09_03/E | U02401 | 9080006362 | 2008 | U02413 | E00536_U02401 | 3210003368 | 10.402,03 |
| 2021/0000032/50_09_03/E | U02401 | 9080006362 | 2008 | U02413 | E00536_U02401 | 3210003368 | 1.537,50 |
| 2021/0000032/50_09_03/E | U02401 | 9080006362 | 2008 | U02413 | E00536_U02401 | 3210003368 | 732,20 |
| 2021/0000032/50_09_03/E | U02401 | 9080006362 | 2008 | U02413 | E00536_U02401 | 3210003368 | 363,70 |
| 2021/0000032/50_09_03/E | U02401 | 9080006362 | 2008 | U02413 | E00536_U02401 | 3210003368 | 62.815,98 |
| 2021/0000032/50_09_03/E | U02401 | 9080006362 | 2008 | U02413 | E00536_U02401 | 3210003368 | 108.065,91 |
| 2021/0000032/50_09_03/E | U02401 | 9080006362 | 2008 | U02413 | E00536_U02401 | 3210003368 | 130.600,12 |
| 2021/0000032/50_09_03/E | U02401 | 9080006362 | 2008 | U02413 | E00536_U02401 | 3210003368 | 421,29 |
| 2021/0000046/50_09_03/E | U02401 | 9080006362 | 2008 | U02401 | E00536_U02401 | 3210003677 | 2.500.000,00 |
| 202: BOLLETTINO UFFICIALE | U02401 | 9080006362 | 2008 | U02413 | E00536_U02401 | 3210005749 | 1.390,81 |
| 202: della REGIONE CAMPANIA | U02401 | 9080006362 | 2008 | U02413 | E00536_U02401 | 3210005749 | 8.408,62 |
| | | n. 108 del 29 Dicembre 2022 | | PARTE I | Atti della Regione | | |
| 2021/0000111/50_09_03/E | U02401 | 9080006362 | 2008 | U02413 | E00536_U02401 | 3210005749 | 3.150,36 |
| 2021/0000111/50_09_03/E | U02401 | 9080006362 | 2008 | U02413 | E00536_U02401 | 3210005749 | 947,43 |
| 2021/0000111/50_09_03/E | U02401 | 9080006362 | 2008 | U02413 | E00536_U02401 | 3210005749 | 658,41 |
| 2021/0000111/50_09_03/E | U02401 | 9080006362 | 2008 | U02413 | E00536_U02401 | 3210005749 | 327,13 |
| 2021/0000111/50_09_03/E | U02401 | 9080006362 | 2008 | U02413 | E00536_U02401 | 3210005749 | 98.082,34 |
| 2021/0000111/50_09_03/E | U02401 | 9080006362 | 2008 | U02413 | E00536_U02401 | 3210005749 | 119.750,30 |
| 2021/0000111/50_09_03/E | U02401 | 9080006362 | 2008 | U02413 | E00536_U02401 | 3210005749 | 54.436,45 |
| 2021/0000111/50_09_03/E | U02401 | 9080006362 | 2008 | U02413 | E00536_U02401 | 3210005749 | 377,44 |
| 2021/0000120/50_09_03/E | U02401 | 9080006362 | 2008 | U02413 | E00536_U02401 | 3210006213 | 140.433,87 |
| 2021/0000066/50_09_03/E | U02401 | 9080006363 | 2008 | U02413 | E00536_U02401 | 3210004606 | 219.127,21 |
| 2021/0000067/50_09_03/E | U02401 | 9080006363 | 2008 | U02413 | E00536_U02401 | 3210004609 | 513.000,00 |
| 2021/0000301/50_01_00/E | U02512 | 9080006550 | 2008 | U02512 | E01438_U02484 | 3210005119 | 1.862.570,17 |
| 2021/0000300/50_01_00/E | U02512 | 9080006550 | 2008 | U02512 | E01438_U02484 | 3210005120 | 216.375,01 |
| 2021/0000333/50_01_00/E | U02512 | 9080006550 | 2008 | U02552 | E01401_U00242 | 3210005658 | 41.699,16 |
| 2021/0000334/50_01_00/E | U02512 | 9080006550 | 2008 | U02552 | E01401_U00242 | 3210005659 | 9.067,84 |
| 50.710.435,96 | | | | | | | |

Prospetto delle quote correlate del Bilancio di Previsione esercizio 2021 e relativi utilizzi

(previsioni di competenza assestate)

| Area Funzionale | Vincoli di cui al § 13.7.2, All. 4/1 al D.lgs. 118/2011 | ENTRATA | | | | | | SPESA | | | | | | | |
|-----------------|---|----------|------|--------|-----------|---------------------------|--------------|----------|-------|-------|------|---------------------------|------------|-----------------------------|--|
| | | Capitolo | Tit. | Tipol. | Categoria | Competenza correlata 2021 | Accertamenti | Capitolo | Miss. | Prog. | Tit. | Competenza correlata 2021 | Impegni | Fondo pluriennale vincolato | |
| E00010_U02188 | | E00010 | 1 | 10101 | 1010142 | 550.000,00 | 826.978,50 | U02314 | | 10 | 1004 | 1 | 544.000,00 | 0,00 | |
| E00010_U02188 | | E00010 | 1 | | | | | U02447 | | 10 | 1004 | 1 | 6.000,00 | 1.911,33 | |
| E00016_U01531 | | E00016 | 1 | 10101 | 1010144 | 800.000,00 | 244.796,98 | U01531 | | 09 | 0908 | 2 | 408.000,00 | 0,00 | |
| E00016_U01531 | | E00016 | 1 | | | | | U01533 | | 09 | 0908 | 2 | 392.000,00 | 0,00 | |
| E00018_U01248 | | E00018 | 1 | 10101 | 1010147 | 2.574.269,46 | 2.125.514,64 | U01404 | | 16 | 1602 | 1 | 10.000,00 | 537,80 | |
| E00018_U01248 | | E00018 | 1 | | | | | U01406 | | 16 | 1602 | 2 | 40.000,00 | 29.999,80 | |
| E00018_U01248 | | E00018 | 1 | | | | | U01411 | | 16 | 1602 | 2 | 10.000,00 | 0,00 | |
| E00018_U01248 | | E00018 | 1 | | | | | U01413 | | 16 | 1602 | 2 | 160.000,00 | 0,00 | |
| E00018_U01248 | | E00018 | 1 | | | | | U01417 | | 16 | 1602 | 2 | 100.000,00 | 0,00 | |
| E00018_U01248 | | E00018 | 1 | | | | | U01419 | | 16 | 1602 | 2 | 60.000,00 | 0,00 | |
| E00018_U01248 | | E00018 | 1 | | | | | U01420 | | 16 | 1602 | 2 | 50.000,00 | 0,00 | |
| E00018_U01248 | | E00018 | 1 | | | | | U01426 | | 16 | 1602 | 2 | 20.000,00 | 0,00 | |
| E00018_U01248 | | E00018 | 1 | | | | | U01430 | | 16 | 1602 | 2 | 74.333,00 | 0,00 | |
| E00018_U01248 | | E00018 | 1 | | | | | U01432 | | 16 | 1602 | 1 | 15.000,00 | 1.843,00 | |
| E00018_U01248 | | E00018 | 1 | | | | | U01434 | | 16 | 1602 | 1 | 6.000,00 | 0,00 | |
| E00018_U01248 | | E00018 | 1 | | | | | U03218 | | 16 | 1602 | 2 | 150.000,00 | 0,00 | |
| E00018_U01248 | | E00018 | 1 | | | | | U03280 | | 16 | 1602 | 1 | 115.000,00 | 113.697,03 | |
| E00018_U01248 | | E00018 | 1 | | | | | U03281 | | 16 | 1602 | 1 | 55.000,00 | 54.852,00 | |
| E00018_U01248 | | E00018 | 1 | | | | | U03282 | | 16 | 1602 | 1 | 2.959,00 | 2.220,00 | |
| E00018_U01248 | | E00018 | 1 | | | | | U03283 | | 16 | 1602 | 1 | 10.000,00 | 0,00 | |
| E00018_U01248 | | E00018 | 1 | | | | | U03284 | | 16 | 1602 | 1 | 50.000,00 | 49.980,50 | |
| E00018_U01248 | | E00018 | 1 | | | | | U03285 | | 16 | 1602 | 2 | 7.000,00 | 0,00 | |
| E00018_U01248 | | E00018 | 1 | | | | | U03286 | | 16 | 1602 | 2 | 3.500,00 | 3.469,00 | |
| E00018_U01248 | | E00018 | 1 | | | | | U03287 | | 16 | 1602 | 2 | 3.500,00 | 0,00 | |
| E00018_U01248 | | E00018 | 1 | | | | | U03288 | | 16 | 1602 | 2 | 1.000,00 | 0,00 | |
| E00018_U01248 | | E00018 | 1 | | | | | U03289 | | 16 | 1602 | 2 | 5.000,00 | 0,00 | |
| E00018_U01248 | | E00018 | 1 | | | | | U03290 | | 16 | 1602 | 1 | 190.000,00 | 179.786,80 | |
| E00018_U01248 | | E00018 | 1 | | | | | U03291 | | 16 | 1602 | 1 | 110.000,00 | 109.670,00 | |
| E00018_U01248 | | E00018 | 1 | | | | | U03292 | | 16 | 1602 | 1 | 177.041,00 | 177.006,41 | |
| E00018_U01248 | | E00018 | 1 | | | | | U03293 | | 16 | 1602 | 1 | 10.000,00 | 4.334,80 | |
| E00018_U01248 | | E00018 | 1 | | | | | U03294 | | 16 | 1602 | 1 | 80.000,00 | 78.317,19 | |
| E00018_U01248 | | E00018 | 1 | | | | | U03295 | | 16 | 1602 | 2 | 43.267,70 | 43.267,60 | |
| E00018_U01248 | | E00018 | 1 | | | | | U03296 | | 16 | 1602 | 2 | 30.914,71 | 30.914,71 | |
| E00018_U01248 | | E00018 | 1 | | | | | U03297 | | 16 | 1602 | 2 | 92.910,88 | 92.910,88 | |
| E00018_U01248 | | E00018 | 1 | | | | | U03298 | | 16 | 1602 | 2 | 11.778,25 | 0,00 | |
| E00018_U01248 | | E00018 | 1 | | | | | U03299 | | 16 | 1602 | 2 | 154.559,81 | 154.559,81 | |
| E00018_U01248 | | E00018 | 1 | | | | | U03300 | | 16 | 1602 | 2 | 38.143,99 | 0,00 | |

Prospetto delle quote correlate del Bilancio di Previsione esercizio 2021 e relativi utilizzi

(previsioni di competenza assestate)

| Area Funzionale | Vincoli di cui al § 13.7.2, All. 4/1 al D.lgs. 118/2011 | ENTRATA | | | | | | SPESA | | | | | | |
|--------------------|--|----------|------|--------|-----------|------------------------------|---------------|----------|-------|-------|------|------------------------------|---------------|--------------------------------|
| | | Capitolo | Tit. | Tipol. | Categoria | Competenza correlata 2021 | Accertamenti | Capitolo | Miss. | Prog. | Tit. | Competenza correlata 2021 | Impegni | Fondo pluriennale vincolato |
| E00018_U01248 | | E00018 | 1 | | | | | U03301 | 16 | 1602 | 2 | 24.207,73 | 24.207,23 | |
| E00018_U01248 | | E00018 | 1 | | | | | U03303 | 16 | 1602 | 2 | 87.569,37 | 2.900,06 | |
| E00018_U01248 | | E00018 | 1 | | | | | U03305 | 16 | 1602 | 2 | 13.293,40 | 0,00 | |
| E00018_U01248 | | E00018 | 1 | | | | | U03306 | 16 | 1602 | 2 | 9.498,14 | 9.498,14 | |
| E00018_U01248 | | E00018 | 1 | | | | | U03307 | 16 | 1602 | 2 | 25.909,75 | 25.909,75 | |
| E00018_U01248 | | E00018 | 1 | | | | | U03308 | 16 | 1602 | 2 | 8.618,71 | 8.350,38 | |
| E00018_U01248 | | E00018 | 1 | | | | | U03309 | 16 | 1602 | 2 | 23.162,20 | 0,00 | |
| E00018_U01248 | | E00018 | 1 | | | | | U03310 | 16 | 1602 | 2 | 6.646,70 | 0,00 | |
| E00018_U01248 | | E00018 | 1 | | | | | U03311 | 16 | 1602 | 2 | 4.749,07 | 4.749,07 | |
| E00018_U01248 | | E00018 | 1 | | | | | U03313 | 16 | 1602 | 2 | 1.809,36 | 0,00 | |
| E00018_U01248 | | E00018 | 1 | | | | | U03314 | 16 | 1602 | 2 | 11.513,60 | 0,00 | |
| E00018_U01248 | | E00018 | 1 | | | | | U03315 | 16 | 1602 | 2 | 6.646,70 | 0,00 | |
| E00018_U01248 | | E00018 | 1 | | | | | U03316 | 16 | 1602 | 2 | 4.749,07 | 4.749,07 | |
| E00018_U01248 | | E00018 | 1 | | | | | U03318 | 16 | 1602 | 2 | 1.809,36 | 0,00 | |
| E00018_U01248 | | E00018 | 1 | | | | | U03319 | 16 | 1602 | 2 | 513,60 | 0,00 | |
| E00018_U01248 | | E00018 | 1 | | | | | U03320 | 16 | 1602 | 1 | 10.333,00 | 0,00 | |
| E00018_U01248 | | E00018 | 1 | | | | | U03321 | 16 | 1602 | 1 | 10.333,00 | 1.419,00 | |
| E00018_U01248 | | E00018 | 1 | | | | | U03322 | 16 | 1602 | 1 | 10.333,00 | 0,00 | |
| E00018_U01248 | | E00018 | 1 | | | | | U03323 | 16 | 1602 | 1 | 10.333,00 | 1.147,60 | |
| E00018_U01248 | | E00018 | 1 | | | | | U03324 | 16 | 1602 | 1 | 10.333,00 | 5.311,89 | |
| E00018_U01248 | | E00018 | 1 | | | | | U03325 | 16 | 1602 | 2 | 21.268,66 | 0,00 | |
| E00018_U01248 | | E00018 | 1 | | | | | U03326 | 16 | 1602 | 2 | 7.835,18 | 0,00 | |
| E00018_U01248 | | E00018 | 1 | | | | | U03327 | 16 | 1602 | 2 | 17.164,18 | 0,00 | |
| E00018_U01248 | | E00018 | 1 | | | | | U03328 | 16 | 1602 | 2 | 373,13 | 0,00 | |
| E00018_U01248 | | E00018 | 1 | | | | | U03329 | 16 | 1602 | 2 | 53.358,21 | 0,00 | |
| E00018_U01248 | | E00018 | 1 | | | | | U03330 | 16 | 1602 | 2 | 42.000,00 | 42.000,00 | |
| E00018_U01248 | | E00018 | 1 | | | | | U03331 | 16 | 1602 | 2 | 36.000,00 | 36.000,00 | |
| E00018_U01248 | | E00018 | 1 | | | | | U03332 | 16 | 1602 | 2 | 58.000,00 | 58.000,00 | |
| E00018_U01248 | | E00018 | 1 | | | | | U03333 | 16 | 1602 | 2 | 15.000,00 | 0,00 | |
| E00018_U01248 | | E00018 | 1 | | | | | U03334 | 16 | 1602 | 2 | 27.000,00 | 27.000,00 | |
| E00018_U01248 | | E00018 | 1 | | | | | U03335 | 16 | 1602 | 2 | 36.000,00 | 36.000,00 | |
| E00018_U01248 | | E00018 | 1 | | | | | U03369 | 16 | 1602 | 2 | 11.000,00 | 10.980,00 | |
| E00018_U01248 | | E00018 | 1 | | | | | U03386 | 16 | 1602 | 1 | 30.000,00 | 30.000,00 | |
| E00018_U01248 | | E00018 | 1 | | | | | U03388 | 16 | 1602 | 1 | 50.000,00 | 50.000,00 | |
| E00025_U05856 | | E00025 | 1 | 10101 | 1010150 | 35.000.000,00 | 37.454.715,75 | U05854 | 15 | 1503 | 1 | 875.000,00 | 1.997,00 | |
| E00025_U05856 | | E00025 | 1 | | | | | U05856 | 15 | 1503 | 1 | 210.774,55 | 39.648,65 | 15.089,88 |
| E00025_U05856 | | E00025 | 1 | | | | | U05860 | 15 | 1503 | 1 | 649.225,45 | 596.080,43 | |
| E00025_U05856 | | E00025 | 1 | | | | | U05861 | 15 | 1503 | 1 | 14.429.000,00 | 14.429.000,00 | |

Prospetto delle quote correlate del Bilancio di Previsione esercizio 2021 e relativi utilizzi

(previsioni di competenza assestate)

| Area Funzionale | Vincoli di cui al § 13.7.2, All. 4/1 al D.lgs. 118/2011 | ENTRATA | | | | | | SPESA | | | | | | |
|-----------------|---|----------|------|--------|-----------|---------------------------|------------------|----------|-------|-------|------|---------------------------|------------------|-----------------------------|
| | | Capitolo | Tit. | Tipol. | Categoria | Competenza correlata 2021 | Accertamenti | Capitolo | Miss. | Prog. | Tit. | Competenza correlata 2021 | Impegni | Fondo pluriennale vincolato |
| E00025_U05856 | | E00025 | 1 | | | | | U05866 | 15 | 1503 | 1 | 1.336.000,00 | 1.335.504,00 | |
| E00025_U05856 | | E00025 | 1 | | | | | U07088 | 12 | 1202 | 1 | 17.500.000,00 | 17.500.000,00 | |
| E00029_U01531 | | E00029 | 1 | 10101 | 1010144 | 450.000,00 | 244.484,40 | U01531 | 09 | 0908 | 2 | 229.500,00 | 0,00 | |
| E00029_U01531 | | E00029 | 1 | | | | | U01533 | 09 | 0908 | 2 | 220.500,00 | 0,00 | |
| E00035_U01604 | tipo l/1 | E00035 | 1 | 10101 | 1010159 | 1.150.000,00 | 493.589,65 | U01606 | 09 | 0902 | 1 | 1.150.000,00 | 0,00 | |
| E00043_U01604 | tipo l/1 | E00043 | 1 | 10101 | 1010159 | 100.000,00 | 24.283,20 | U01606 | 09 | 0902 | 1 | 100.000,00 | 0,00 | |
| E00045_U04810 | tipo l/1 | E00045 | 1 | 10101 | 1010146 | 30.000.000,00 | 27.449.790,19 | U04810 | 04 | 0404 | 1 | 30.000.000,00 | 27.449.790,19 | |
| E00047_U01036 | | E00047 | 1 | 10102 | 1010202 | 34.484.021,40 | 34.484.021,40 | U01036 | 13 | 1304 | 2 | 34.484.021,40 | 34.484.021,40 | |
| E00053_U07000 | | E00053 | 1 | 10102 | 1010201 | 943.766.500,00 | 943.766.500,00 | U07000 | 13 | 1301 | 1 | 943.766.500,00 | 943.766.500,00 | |
| E00057_U07000 | | E00057 | 1 | 10102 | 1010204 | 573.976.000,00 | 573.976.000,00 | U07000 | 13 | 1301 | 1 | 573.976.000,00 | 573.976.000,00 | |
| E00069_U01036 | | E00069 | 1 | 10102 | 1010205 | 109.930.838,48 | 109.930.838,48 | U01036 | 13 | 1304 | 2 | 109.930.838,48 | 109.930.838,48 | |
| E00072_U07000 | | E00072 | 1 | 10102 | 1010203 | 4.000.000.000,00 | 4.000.000.000,00 | U07000 | 13 | 1301 | 1 | 4.000.000.000,00 | 4.000.000.000,00 | |
| E00079_U01055 | | E00079 | 1 | 10101 | 1010120 | 16.091.111,56 | 16.091.111,56 | U09006 | 50 | 5002 | 4 | 1.689.919,41 | 1.689.919,41 | |
| E00079_U01055 | | E00079 | 1 | | | | | U09008 | 50 | 5001 | 1 | 1.539.671,44 | 1.539.671,44 | |
| E00079_U01055 | | E00079 | 1 | | | | | U09010 | 50 | 5002 | 4 | 815.901,07 | 815.901,07 | |
| E00079_U01055 | | E00079 | 1 | | | | | U09012 | 50 | 5001 | 1 | 588.302,24 | 588.302,24 | |
| E00079_U01055 | | E00079 | 1 | | | | | U09014 | 50 | 5002 | 4 | 1.697.100,11 | 1.697.100,11 | |
| E00079_U01055 | | E00079 | 1 | | | | | U09016 | 50 | 5001 | 1 | 1.754.711,93 | 1.754.711,93 | |
| E00079_U01055 | | E00079 | 1 | | | | | U09024 | 50 | 5002 | 4 | 1.327.025,75 | 1.327.025,75 | |
| E00079_U01055 | | E00079 | 1 | | | | | U09026 | 50 | 5001 | 1 | 1.407.237,92 | 1.407.237,92 | |
| E00079_U01055 | | E00079 | 1 | | | | | U09042 | 50 | 5002 | 4 | 3.567.476,95 | 3.567.476,95 | |
| E00079_U01055 | | E00079 | 1 | | | | | U09044 | 50 | 5001 | 1 | 1.703.764,74 | 1.703.764,74 | |
| E00089_U01055 | | E00089 | 1 | 10101 | 1010117 | 112.646.981,40 | 112.646.981,40 | U09006 | 50 | 5002 | 4 | 11.830.402,15 | 11.830.402,15 | |
| E00089_U01055 | | E00089 | 1 | | | | | U09008 | 50 | 5001 | 1 | 10.778.580,39 | 10.778.580,39 | |
| E00089_U01055 | | E00089 | 1 | | | | | U09010 | 50 | 5002 | 4 | 5.711.774,03 | 5.711.774,03 | |
| E00089_U01055 | | E00089 | 1 | | | | | U09012 | 50 | 5001 | 1 | 4.118.452,09 | 4.118.452,09 | |
| E00089_U01055 | | E00089 | 1 | | | | | U09014 | 50 | 5002 | 4 | 11.880.671,12 | 11.880.671,12 | |
| E00089_U01055 | | E00089 | 1 | | | | | U09016 | 50 | 5001 | 1 | 12.283.986,77 | 12.283.986,77 | |
| E00089_U01055 | | E00089 | 1 | | | | | U09024 | 50 | 5002 | 4 | 9.289.939,02 | 9.289.939,02 | |
| E00089_U01055 | | E00089 | 1 | | | | | U09026 | 50 | 5001 | 1 | 9.851.470,04 | 9.851.470,04 | |
| E00089_U01055 | | E00089 | 1 | | | | | U09042 | 50 | 5002 | 4 | 24.974.378,47 | 24.974.378,47 | |
| E00089_U01055 | | E00089 | 1 | | | | | U09044 | 50 | 5001 | 1 | 11.927.327,32 | 11.927.327,32 | |
| E00113_U01033 | | E00113 | 1 | 10101 | 1010120 | 10.485.642,76 | 10.485.642,76 | U01033 | 50 | 5001 | 1 | 5.377.465,62 | 5.377.465,62 | |
| E00113_U01033 | | E00113 | 1 | | | | | U09056 | 50 | 5001 | 1 | 2.710.921,74 | 2.710.921,74 | |
| E00113_U01033 | | E00113 | 1 | | | | | U09058 | 50 | 5002 | 4 | 2.397.255,40 | 2.397.255,40 | |
| E00115_U01033 | | E00115 | 1 | 10101 | 1010117 | 15.099.497,36 | 15.099.497,36 | U01033 | 50 | 5001 | 1 | 7.743.638,60 | 7.743.638,60 | |
| E00115_U01033 | | E00115 | 1 | | | | | U09056 | 50 | 5001 | 1 | 3.903.771,73 | 3.903.771,73 | |
| E00115_U01033 | | E00115 | 1 | | | | | U09058 | 50 | 5002 | 4 | 3.452.087,03 | 3.452.087,03 | |

Prospetto delle quote correlate del Bilancio di Previsione esercizio 2021 e relativi utilizzi
(previsioni di competenza assestate)

| Area Funzionale | Vincoli di cui al § 13.7.2, All. 4/1 al D.lgs. 118/2011 | ENTRATA | | | | | | SPESA | | | | | | | |
|-----------------|---|----------|------|--------|-----------|---------------------------|------------------|----------|-------|-------|------|---------------------------|------------------|-----------------------------|--|
| | | Capitolo | Tit. | Tipol. | Categoria | Competenza correlata 2021 | Accertamenti | Capitolo | Miss. | Prog. | Tit. | Competenza correlata 2021 | Impegni | Fondo pluriennale vincolato | |
| E00117_U02091 | | E00117 | 1 | 10104 | 1010401 | 25.000.000,00 | 29.542.411,00 | U02091 | | 01 | 0104 | 1 | 25.000.000,00 | 0,00 | |
| E00166_U07081 | tipo I/1 | E00166 | 1 | 10301 | 1030102 | 5.246.544.445,88 | 5.246.544.445,88 | U07000 | | 13 | 1301 | 1 | 4.276.866.160,61 | 4.276.866.160,61 | |
| E00166_U07081 | tipo I/1 | E00166 | 1 | | | | | U07007 | | 13 | 1301 | 1 | 291.820.533,61 | 291.820.533,61 | |
| E00166_U07081 | tipo I/1 | E00166 | 1 | | | | | U07008 | | 13 | 1301 | 1 | 2.100.000,00 | 2.100.000,00 | |
| E00166_U07081 | tipo I/1 | E00166 | 1 | | | | | U07020 | | 13 | 1301 | 1 | 52.560.000,00 | 52.560.000,00 | |
| E00166_U07081 | tipo I/1 | E00166 | 1 | | | | | U07028 | | 13 | 1301 | 1 | 400.000,00 | 400.000,00 | |
| E00166_U07081 | tipo I/1 | E00166 | 1 | | | | | U07029 | | 13 | 1301 | 1 | 165.362.000,00 | 165.362.000,00 | |
| E00166_U07081 | tipo I/1 | E00166 | 1 | | | | | U07032 | | 13 | 1301 | 1 | 200.000,00 | 200.000,00 | |
| E00166_U07081 | tipo I/1 | E00166 | 1 | | | | | U07043 | | 13 | 1301 | 1 | 2.990.000,00 | 2.990.000,00 | |
| E00166_U07081 | tipo I/1 | E00166 | 1 | | | | | U07052 | | 13 | 1301 | 1 | 400.000,00 | 400.000,00 | |
| E00166_U07081 | tipo I/1 | E00166 | 1 | | | | | U07053 | | 13 | 1301 | 1 | 50.000.000,00 | 50.000.000,00 | |
| E00166_U07081 | tipo I/1 | E00166 | 1 | | | | | U07055 | | 13 | 1301 | 1 | 20.888.230,00 | 20.888.230,00 | |
| E00166_U07081 | tipo I/1 | E00166 | 1 | | | | | U07057 | | 13 | 1301 | 1 | 10.000.000,00 | 10.000.000,00 | |
| E00166_U07081 | tipo I/1 | E00166 | 1 | | | | | U07061 | | 13 | 1301 | 1 | 10.000,00 | 10.000,00 | |
| E00166_U07081 | tipo I/1 | E00166 | 1 | | | | | U07062 | | 13 | 1301 | 1 | 2.000.000,00 | 2.000.000,00 | |
| E00166_U07081 | tipo I/1 | E00166 | 1 | | | | | U07064 | | 13 | 1301 | 1 | 10.000.000,00 | 10.000.000,00 | |
| E00166_U07081 | tipo I/1 | E00166 | 1 | | | | | U07065 | | 13 | 1301 | 1 | 2.500.000,00 | 2.500.000,00 | |
| E00166_U07081 | tipo I/1 | E00166 | 1 | | | | | U07066 | | 13 | 1301 | 1 | 20.000,00 | 20.000,00 | |
| E00166_U07081 | tipo I/1 | E00166 | 1 | | | | | U07067 | | 13 | 1301 | 1 | 40.000,00 | 40.000,00 | |
| E00166_U07081 | tipo I/1 | E00166 | 1 | | | | | U07070 | | 13 | 1301 | 1 | 30.000,00 | 30.000,00 | |
| E00166_U07081 | tipo I/1 | E00166 | 1 | | | | | U07073 | | 13 | 1301 | 1 | 16.904.935,00 | 16.904.935,00 | |
| E00166_U07081 | tipo I/1 | E00166 | 1 | | | | | U07074 | | 13 | 1301 | 1 | 4.973.734,00 | 4.973.734,00 | |
| E00166_U07081 | tipo I/1 | E00166 | 1 | | | | | U07075 | | 13 | 1301 | 1 | 10.000,00 | 10.000,00 | |
| E00166_U07081 | tipo I/1 | E00166 | 1 | | | | | U07078 | | 13 | 1301 | 1 | 4.900.000,00 | 4.900.000,00 | |
| E00166_U07081 | tipo I/1 | E00166 | 1 | | | | | U07082 | | 13 | 1301 | 1 | 29.665.000,00 | 29.665.000,00 | |
| E00166_U07081 | tipo I/1 | E00166 | 1 | | | | | U07084 | | 13 | 1301 | 1 | 13.000.000,00 | 13.000.000,00 | |
| E00166_U07081 | tipo I/1 | E00166 | 1 | | | | | U07086 | | 13 | 1301 | 1 | 12.000.000,00 | 12.000.000,00 | |
| E00166_U07081 | tipo I/1 | E00166 | 1 | | | | | U07090 | | 13 | 1301 | 1 | 3.000.000,00 | 3.000.000,00 | |
| E00166_U07081 | tipo I/1 | E00166 | 1 | | | | | U07091 | | 13 | 1301 | 1 | 2.148.563,80 | 2.148.563,80 | |
| E00166_U07081 | tipo I/1 | E00166 | 1 | | | | | U07092 | | 13 | 1301 | 1 | 1.000.000,00 | 1.000.000,00 | |
| E00166_U07081 | tipo I/1 | E00166 | 1 | | | | | U07103 | | 13 | 1301 | 1 | 467.437,00 | 467.437,00 | |
| E00166_U07081 | tipo I/1 | E00166 | 1 | | | | | U07104 | | 13 | 1307 | 1 | 200.000,00 | 200.000,00 | |
| E00166_U07081 | tipo I/1 | E00166 | 1 | | | | | U07105 | | 13 | 1301 | 1 | 1.500.000,00 | 1.500.000,00 | |
| E00166_U07081 | tipo I/1 | E00166 | 1 | | | | | U07113 | | 13 | 1301 | 1 | 4.635.651,00 | 4.635.651,00 | |
| E00166_U07081 | tipo I/1 | E00166 | 1 | | | | | U07123 | | 13 | 1301 | 1 | 64.154.875,79 | 64.154.875,79 | |
| E00166_U07081 | tipo I/1 | E00166 | 1 | | | | | U07129 | | 13 | 1301 | 1 | 60.000,00 | 60.000,00 | |
| E00166_U07081 | tipo I/1 | E00166 | 1 | | | | | U07131 | | 13 | 1301 | 1 | 10.000.000,00 | 10.000.000,00 | |
| E00166_U07081 | tipo I/1 | E00166 | 1 | | | | | U07139 | | 13 | 1307 | 1 | 20.000,00 | 20.000,00 | |

Prospetto delle quote correlate del Bilancio di Previsione esercizio 2021 e relativi utilizzi
(previsioni di competenza assestate)

| Area Funzionale | Vincoli di cui al § 13.7.2, All. 4/1 al D.lgs. 118/2011 | ENTRATA | | | | | | SPESA | | | | | | |
|--------------------|--|----------|------|--------|-----------|------------------------------|--------------|----------|-------|-------|------|------------------------------|---------------|--------------------------------|
| | | Capitolo | Tit. | Tipol. | Categoria | Competenza correlata 2021 | Accertamenti | Capitolo | Miss. | Prog. | Tit. | Competenza correlata 2021 | Impegni | Fondo pluriennale vincolato |
| E00166_U07081 | tipo I/1 | E00166 | 1 | | | | | U07141 | 13 | 1307 | 1 | 20.000,00 | 20.000,00 | |
| E00166_U07081 | tipo I/1 | E00166 | 1 | | | | | U07157 | 13 | 1301 | 1 | 5.000,00 | 5.000,00 | |
| E00166_U07081 | tipo I/1 | E00166 | 1 | | | | | U07158 | 13 | 1301 | 1 | 400.000,00 | 400.000,00 | |
| E00166_U07081 | tipo I/1 | E00166 | 1 | | | | | U07192 | 13 | 1301 | 1 | 300.000,00 | 300.000,00 | |
| E00166_U07081 | tipo I/1 | E00166 | 1 | | | | | U07203 | 13 | 1301 | 1 | 300.000,00 | 300.000,00 | |
| E00166_U07081 | tipo I/1 | E00166 | 1 | | | | | U07215 | 13 | 1301 | 1 | 800.000,00 | 800.000,00 | |
| E00166_U07081 | tipo I/1 | E00166 | 1 | | | | | U07219 | 13 | 1301 | 1 | 14.674.540,31 | 14.674.540,31 | |
| E00166_U07081 | tipo I/1 | E00166 | 1 | | | | | U07222 | 13 | 1301 | 1 | 17.251.000,00 | 17.251.000,00 | |
| E00166_U07081 | tipo I/1 | E00166 | 1 | | | | | U07224 | 13 | 1301 | 1 | 10.000,00 | 10.000,00 | |
| E00166_U07081 | tipo I/1 | E00166 | 1 | | | | | U07226 | 13 | 1301 | 1 | 50.000,00 | 50.000,00 | |
| E00166_U07081 | tipo I/1 | E00166 | 1 | | | | | U07228 | 13 | 1301 | 1 | 5.000,00 | 5.000,00 | |
| E00166_U07081 | tipo I/1 | E00166 | 1 | | | | | U07234 | 13 | 1301 | 1 | 2.200.000,00 | 2.200.000,00 | |
| E00166_U07081 | tipo I/1 | E00166 | 1 | | | | | U07236 | 13 | 1301 | 1 | 100.000,00 | 100.000,00 | |
| E00166_U07081 | tipo I/1 | E00166 | 1 | | | | | U07237 | 13 | 1301 | 1 | 4.000.000,00 | 4.000.000,00 | |
| E00166_U07081 | tipo I/1 | E00166 | 1 | | | | | U07246 | 13 | 1301 | 1 | 50.000,00 | 50.000,00 | |
| E00166_U07081 | tipo I/1 | E00166 | 1 | | | | | U07262 | 13 | 1301 | 1 | 2.650.000,00 | 2.650.000,00 | |
| E00166_U07081 | tipo I/1 | E00166 | 1 | | | | | U07285 | 13 | 1301 | 1 | 1.000,00 | 1.000,00 | |
| E00166_U07081 | tipo I/1 | E00166 | 1 | | | | | U07296 | 13 | 1301 | 1 | 500.000,00 | 500.000,00 | |
| E00166_U07081 | tipo I/1 | E00166 | 1 | | | | | U07311 | 13 | 1307 | 1 | 50,00 | 50,00 | |
| E00166_U07081 | tipo I/1 | E00166 | 1 | | | | | U07312 | 13 | 1301 | 1 | 40.000.000,00 | 40.000.000,00 | |
| E00166_U07081 | tipo I/1 | E00166 | 1 | | | | | U07318 | 13 | 1301 | 1 | 100.000,00 | 100.000,00 | |
| E00166_U07081 | tipo I/1 | E00166 | 1 | | | | | U07335 | 13 | 1301 | 1 | 220.000,00 | 220.000,00 | |
| E00166_U07081 | tipo I/1 | E00166 | 1 | | | | | U07339 | 13 | 1301 | 1 | 550.000,00 | 550.000,00 | |
| E00166_U07081 | tipo I/1 | E00166 | 1 | | | | | U07344 | 13 | 1301 | 1 | 40.000,00 | 40.000,00 | |
| E00166_U07081 | tipo I/1 | E00166 | 1 | | | | | U07345 | 13 | 1301 | 1 | 5.000,00 | 5.000,00 | |
| E00166_U07081 | tipo I/1 | E00166 | 1 | | | | | U07361 | 13 | 1301 | 1 | 2.500.000,00 | 2.500.000,00 | |
| E00166_U07081 | tipo I/1 | E00166 | 1 | | | | | U07370 | 13 | 1307 | 1 | 30.000,00 | 30.000,00 | |
| E00166_U07081 | tipo I/1 | E00166 | 1 | | | | | U07374 | 13 | 1307 | 1 | 15.000,00 | 15.000,00 | |
| E00166_U07081 | tipo I/1 | E00166 | 1 | | | | | U07409 | 13 | 1301 | 1 | 150.000,00 | 150.000,00 | |
| E00166_U07081 | tipo I/1 | E00166 | 1 | | | | | U07411 | 13 | 1301 | 1 | 13.952.726,00 | 13.952.726,00 | |
| E00166_U07081 | tipo I/1 | E00166 | 1 | | | | | U07435 | 13 | 1301 | 1 | 32.282.886,76 | 32.282.886,76 | |
| E00166_U07081 | tipo I/1 | E00166 | 1 | | | | | U07441 | 13 | 1301 | 1 | 744.145,00 | 744.145,00 | |
| E00166_U07081 | tipo I/1 | E00166 | 1 | | | | | U07442 | 13 | 1301 | 1 | 528.765,00 | 528.765,00 | |
| E00166_U07081 | tipo I/1 | E00166 | 1 | | | | | U07443 | 13 | 1301 | 1 | 1.854.038,00 | 1.854.038,00 | |
| E00166_U07081 | tipo I/1 | E00166 | 1 | | | | | U07444 | 13 | 1301 | 1 | 316.262,00 | 316.262,00 | |
| E00166_U07081 | tipo I/1 | E00166 | 1 | | | | | U07462 | 13 | 1301 | 1 | 9.301.817,00 | 9.301.817,00 | |
| E00166_U07081 | tipo I/1 | E00166 | 1 | | | | | U07463 | 13 | 1301 | 1 | 6.505.752,00 | 6.505.752,00 | |
| E00166_U07081 | tipo I/1 | E00166 | 1 | | | | | U07464 | 13 | 1301 | 1 | 2.325.454,00 | 2.325.454,00 | |

Prospetto delle quote correlate del Bilancio di Previsione esercizio 2021 e relativi utilizzi
(previsioni di competenza assestate)

| Area Funzionale | Vincoli di cui al § 13.7.2, All. 4/1 al D.lgs. 118/2011 | ENTRATA | | | | | | SPESA | | | | | | |
|-----------------|---|----------|------|--------|-----------|---------------------------|----------------|----------|-------|-------|------|---------------------------|----------------|-----------------------------|
| | | Capitolo | Tit. | Tipol. | Categoria | Competenza correlata 2021 | Accertamenti | Capitolo | Miss. | Prog. | Tit. | Competenza correlata 2021 | Impegni | Fondo pluriennale vincolato |
| E00166_U07081 | tipo I/1 | E00166 | 1 | | | | | U07465 | 13 | 1301 | 1 | 930.182,00 | 930.182,00 | |
| E00166_U07081 | tipo I/1 | E00166 | 1 | | | | | U07595 | 13 | 1301 | 1 | 200.000,00 | 200.000,00 | |
| E00166_U07081 | tipo I/1 | E00166 | 1 | | | | | U07597 | 13 | 1301 | 1 | 40.000,00 | 40.000,00 | |
| E00166_U07081 | tipo I/1 | E00166 | 1 | | | | | U07599 | 13 | 1301 | 1 | 40.000,00 | 40.000,00 | |
| E00166_U07081 | tipo I/1 | E00166 | 1 | | | | | U07605 | 13 | 1301 | 1 | 7.500.000,00 | 7.500.000,00 | |
| E00166_U07081 | tipo I/1 | E00166 | 1 | | | | | U07607 | 13 | 1301 | 1 | 165.000,00 | 165.000,00 | |
| E00166_U07081 | tipo I/1 | E00166 | 1 | | | | | U07613 | 13 | 1301 | 1 | 50.000,00 | 50.000,00 | |
| E00166_U07081 | tipo I/1 | E00166 | 1 | | | | | U07615 | 13 | 1301 | 1 | 300.000,00 | 300.000,00 | |
| E00166_U07081 | tipo I/1 | E00166 | 1 | | | | | U07616 | 13 | 1301 | 1 | 81.000,00 | 81.000,00 | |
| E00166_U07081 | tipo I/1 | E00166 | 1 | | | | | U07621 | 13 | 1301 | 1 | 400.000,00 | 400.000,00 | |
| E00166_U07081 | tipo I/1 | E00166 | 1 | | | | | U07622 | 13 | 1301 | 1 | 10.000,00 | 10.000,00 | |
| E00166_U07081 | tipo I/1 | E00166 | 1 | | | | | U07623 | 13 | 1301 | 1 | 10.000,00 | 10.000,00 | |
| E00166_U07081 | tipo I/1 | E00166 | 1 | | | | | U07624 | 13 | 1301 | 1 | 10.000,00 | 10.000,00 | |
| E00166_U07081 | tipo I/1 | E00166 | 1 | | | | | U07627 | 13 | 1301 | 1 | 500.000,00 | 500.000,00 | |
| E00166_U07081 | tipo I/1 | E00166 | 1 | | | | | U07628 | 13 | 1301 | 1 | 20.000.000,00 | 20.000.000,00 | |
| E00166_U07081 | tipo I/1 | E00166 | 1 | | | | | U07633 | 13 | 1301 | 1 | 730.000,00 | 730.000,00 | |
| E00166_U07081 | tipo I/1 | E00166 | 1 | | | | | U07635 | 13 | 1301 | 1 | 13.750,00 | 13.750,00 | |
| E00166_U07081 | tipo I/1 | E00166 | 1 | | | | | U07637 | 13 | 1301 | 1 | 50.000,00 | 50.000,00 | |
| E00166_U07081 | tipo I/1 | E00166 | 1 | | | | | U07641 | 13 | 1301 | 1 | 86.250,00 | 86.250,00 | |
| E00166_U07081 | tipo I/1 | E00166 | 1 | | | | | U07643 | 13 | 1301 | 1 | 120.000,00 | 120.000,00 | |
| E00166_U07081 | tipo I/1 | E00166 | 1 | | | | | U07644 | 13 | 1301 | 1 | 100.000,00 | 100.000,00 | |
| E00166_U07081 | tipo I/1 | E00166 | 1 | | | | | U07645 | 13 | 1301 | 1 | 195.000,00 | 195.000,00 | |
| E00166_U07081 | tipo I/1 | E00166 | 1 | | | | | U07653 | 13 | 1301 | 1 | 50.000,00 | 50.000,00 | |
| E00166_U07081 | tipo I/1 | E00166 | 1 | | | | | U07654 | 13 | 1301 | 1 | 4.000,00 | 4.000,00 | |
| E00166_U07081 | tipo I/1 | E00166 | 1 | | | | | U07655 | 13 | 1301 | 1 | 10.000,00 | 10.000,00 | |
| E00166_U07081 | tipo I/1 | E00166 | 1 | | | | | U07656 | 13 | 1301 | 1 | 1.129.000,00 | 1.129.000,00 | |
| E00166_U07081 | tipo I/1 | E00166 | 1 | | | | | U07657 | 13 | 1301 | 1 | 200.000,00 | 200.000,00 | |
| E00166_U07081 | tipo I/1 | E00166 | 1 | | | | | U07658 | 13 | 1301 | 1 | 1.500.000,00 | 1.500.000,00 | |
| E00166_U07081 | tipo I/1 | E00166 | 1 | | | | | U07660 | 13 | 1301 | 1 | 200.000,00 | 200.000,00 | |
| E00166_U07081 | tipo I/1 | E00166 | 1 | | | | | U07661 | 13 | 1301 | 1 | 310.000,00 | 310.000,00 | |
| E00166_U07081 | tipo I/1 | E00166 | 1 | | | | | U07663 | 13 | 1301 | 1 | 50.000,00 | 50.000,00 | |
| E00166_U07081 | tipo I/1 | E00166 | 1 | | | | | U07672 | 13 | 1301 | 1 | 4.707,00 | 4.707,00 | |
| E00178_U07000 | | E00178 | 1 | 10301 | 1030102 | 104.707.281,90 | 104.707.281,90 | U07000 | 13 | 1301 | 1 | 104.707.281,90 | 104.707.281,90 | |
| E01506_U01352 | | E01506 | 1 | 10101 | 1010147 | 179.300,00 | 116.236,62 | U01399 | 16 | 1602 | 1 | 58.241,00 | 55.000,00 | |
| E01506_U01352 | | E01506 | 1 | | | | | U01401 | 16 | 1602 | 1 | 21.759,00 | 0,00 | |
| E01506_U01352 | | E01506 | 1 | | | | | U01403 | 16 | 1602 | 1 | 60.000,00 | 0,00 | |
| E01506_U01352 | | E01506 | 1 | | | | | U03470 | 16 | 1602 | 1 | 4.500,00 | 4.440,20 | |
| E01506_U01352 | | E01506 | 1 | | | | | U03472 | 16 | 1602 | 1 | 26.000,00 | 11.371,95 | 14.000,00 |
| E01506_U01352 | | E01506 | 1 | | | | | U03474 | 16 | 1602 | 1 | 6.200,00 | 5.000,00 | |

Prospetto delle quote correlate del Bilancio di Previsione esercizio 2021 e relativi utilizzi

(previsioni di competenza assestate)

| Area Funzionale | Vincoli di cui al § 13.7.2, All. 4/1 al D.lgs. 118/2011 | ENTRATA | | | | | | SPESA | | | | | | | |
|-----------------|---|----------|------|--------|-----------|---------------------------|----------------|----------|-------|-------|------|---------------------------|----------------|-----------------------------|------------|
| | | Capitolo | Tit. | Tipol. | Categoria | Competenza correlata 2021 | Accertamenti | Capitolo | Miss. | Prog. | Tit. | Competenza correlata 2021 | Impegni | Fondo pluriennale vincolato | |
| E01506_U01352 | | E01506 | 1 | | | | | U03476 | | 16 | 1602 | 1 | 2.000,00 | 1.300,00 | |
| E01506_U01352 | | E01506 | 1 | | | | | U03478 | | 16 | 1602 | 1 | 400,00 | 0,00 | |
| E01506_U01352 | | E01506 | 1 | | | | | U03480 | | 16 | 1602 | 1 | 200,00 | 0,00 | |
| E00146_U02891 | tipo I/2 | E00146 | 2 | 20101 | 2010101 | 15.200,00 | 91,03 | U00705 | | 01 | 0112 | 1 | 9.000,00 | 91,03 | |
| E00146_U02891 | tipo I/2 | E00146 | 2 | | | | | U02891 | | 01 | 0112 | 1 | 1.200,00 | 0,00 | |
| E00146_U02891 | tipo I/2 | E00146 | 2 | | | | | U02895 | | 01 | 0112 | 1 | 5.000,00 | 0,00 | |
| E00174_U07204 | | E00174 | 2 | 20101 | 2010101 | 35.815,85 | 35.815,85 | U07204 | | 13 | 1301 | 1 | 35.815,85 | 35.815,85 | |
| E00268_U03568 | tipo I/2 | E00268 | 2 | 20101 | 2010102 | 0,00 | 5.000,00 | | | | | | 0,00 | | |
| E00522_U04422 | tipo I/2 | E00522 | 2 | 20101 | 2010102 | 10.839,00 | 0,00 | U04422 | | 12 | 1205 | 1 | 10.839,00 | 0,00 | |
| E00574_U03214 | tipo I/2 | E00574 | 2 | 20101 | 2010101 | 769.304,06 | 769.304,06 | U03214 | | 16 | 1601 | 2 | 769.304,06 | 769.304,06 | |
| E00634_U03539 | tipo I/2 | E00634 | 2 | 20101 | 2010101 | 334.027,07 | 334.027,07 | U03366 | | 16 | 1601 | 1 | 100.000,00 | 0,00 | |
| E00634_U03539 | tipo I/2 | E00634 | 2 | | | | | U03541 | | 16 | 1601 | 1 | 100.000,00 | 31.166,41 | |
| E00634_U03539 | tipo I/2 | E00634 | 2 | | | | | U03543 | | 16 | 1601 | 1 | 106.476,70 | 11.585,32 | |
| E00634_U03539 | tipo I/2 | E00634 | 2 | | | | | U03543 | fpv | 16 | 1601 | 1 | 27.550,37 | | 27.550,37 |
| E00638_U01219 | tipo I/2 | E00638 | 2 | 20101 | 2010101 | 576.960,17 | 509.634,72 | U01333 | | 16 | 1601 | 1 | 50.000,00 | 18.963,14 | |
| E00638_U01219 | tipo I/2 | E00638 | 2 | | | | | U01333 | fpv | 16 | 1601 | 1 | 50.000,00 | | 50.000,00 |
| E00638_U01219 | tipo I/2 | E00638 | 2 | | | | | U01334 | | 16 | 1601 | 1 | 299.116,17 | 0,00 | |
| E00638_U01219 | tipo I/2 | E00638 | 2 | | | | | U01334 | fpv | 16 | 1601 | 1 | 177.844,00 | | 177.844,00 |
| E00738_U07338 | | E00738 | 2 | 20101 | 2010101 | 200,00 | 0,00 | U07338 | | 13 | 1301 | 1 | 200,00 | 0,00 | |
| E00739_U07338 | | E00739 | 2 | 20101 | 2010102 | 50.000,00 | 15.969,95 | U07338 | | 13 | 1301 | 1 | 50.000,00 | 15.969,95 | |
| E00741_U07185 | tipo I/2 | E00741 | 2 | 20101 | 2010101 | 800.000,00 | 0,00 | U07185 | | 12 | 1207 | 1 | 800.000,00 | 0,00 | |
| E00742_U07278 | | E00742 | 2 | 20101 | 2010101 | 0,00 | 3.000,16 | U07278 | | 13 | 1301 | 1 | 0,00 | 3.000,16 | |
| E00744_U07244 | | E00744 | 2 | 20101 | 2010101 | 115,00 | 0,00 | U07244 | | 13 | 1301 | 1 | 115,00 | 0,00 | |
| E00745_U07145 | | E00745 | 2 | 20101 | 2010101 | 5.250.964,56 | 5.250.964,56 | U07145 | | 13 | 1301 | 1 | 5.250.964,56 | 5.250.964,56 | |
| E00748_U07016 | tipo I/2 | E00748 | 2 | 20101 | 2010101 | 20.028,60 | 20.028,60 | U07016 | | 13 | 1301 | 1 | 20.028,60 | 20.028,60 | |
| E00756_U07601 | | E00756 | 2 | 20101 | 2010101 | 22.245.388,00 | 22.245.388,00 | U07601 | | 13 | 1301 | 1 | 22.245.388,00 | 22.245.388,00 | |
| E00762_U07106 | tipo I/2 | E00762 | 2 | 20101 | 2010101 | 39.333,34 | 39.433,04 | U07106 | | 13 | 1301 | 1 | 39.333,34 | 39.433,04 | |
| E00775_U07283 | | E00775 | 2 | 20101 | 2010101 | 0,00 | 120.864,50 | U07283 | | 13 | 1301 | 1 | 0,00 | 120.864,50 | |
| E00792_U07044 | tipo I/2 | E00792 | 2 | 20101 | 2010101 | 565.675,16 | 565.675,16 | U07044 | | 13 | 1301 | 1 | 565.675,16 | 565.675,16 | |
| E00795_U07115 | | E00795 | 2 | 20101 | 2010101 | 101.866.765,25 | 101.866.765,25 | U07115 | | 13 | 1301 | 1 | 101.866.765,25 | 101.866.765,25 | |
| E00798_U07022 | | E00798 | 2 | 20101 | 2010101 | 6.186.369,85 | 6.186.369,85 | U07022 | | 13 | 1301 | 1 | 1.847.253,67 | 1.847.253,67 | |
| E00798_U07022 | | E00798 | 2 | | | | | U07033 | | 13 | 1301 | 1 | 10.000,00 | 10.000,00 | |
| E00798_U07022 | | E00798 | 2 | | | | | U07037 | | 13 | 1301 | 1 | 7.000,00 | 7.000,00 | |
| E00798_U07022 | | E00798 | 2 | | | | | U07039 | | 13 | 1301 | 1 | 2.000,00 | 2.000,00 | |
| E00798_U07022 | | E00798 | 2 | | | | | U07045 | | 13 | 1301 | 1 | 2.000,00 | 2.000,00 | |
| E00798_U07022 | | E00798 | 2 | | | | | U07216 | | 13 | 1301 | 1 | 3.979.829,00 | 3.979.829,00 | |
| E00798_U07022 | | E00798 | 2 | | | | | U07217 | | 13 | 1301 | 1 | 338.287,18 | 338.287,18 | |
| E00799_U07119 | | E00799 | 2 | 20101 | 2010101 | 4.693.816,33 | 4.693.816,33 | U07119 | | 13 | 1301 | 1 | 4.693.816,33 | 4.693.816,33 | |

Prospetto delle quote correlate del Bilancio di Previsione esercizio 2021 e relativi utilizzi

(previsioni di competenza assestate)

| Area Funzionale | Vincoli di cui al § 13.7.2, All. 4/1 al D.lgs. 118/2011 | ENTRATA | | | | | | SPESA | | | | | | | |
|-----------------|---|----------|------|--------|-----------|---------------------------|---------------|----------|-------|-------|------|---------------------------|---------------|-----------------------------|---------------|
| | | Capitolo | Tit. | Tipol. | Categoria | Competenza correlata 2021 | Accertamenti | Capitolo | Miss. | Prog. | Tit. | Competenza correlata 2021 | Impegni | Fondo pluriennale vincolato | |
| E00801_U07412 | | E00801 | 2 | 20101 | 2010101 | 1.125.928,48 | 1.125.928,48 | U07412 | | 13 | 1301 | 1 | 1.125.928,48 | 1.125.928,48 | |
| E00806_U08026 | tipo I/2 | E00806 | 2 | 20101 | 2010101 | 12.000,00 | 0,00 | U08026 | | 05 | 0502 | 1 | 12.000,00 | 0,00 | |
| E00858_U01362 | tipo I/2 | E00858 | 2 | 20101 | 2010101 | 500.000,00 | 82.660,82 | U01362 | | 09 | 0902 | 1 | 500.000,00 | 0,00 | |
| E00944_U07303 | | E00944 | 2 | 20101 | 2010101 | 2.216.907,00 | 1.777.568,46 | U07303 | | 13 | 1307 | 1 | 282.700,00 | 215.000,00 | |
| E00944_U07303 | | E00944 | 2 | | | | | U07304 | | 13 | 1307 | 1 | 1.312.820,00 | 1.072.981,46 | |
| E00944_U07303 | | E00944 | 2 | | | | | U07305 | | 13 | 1307 | 1 | 621.387,00 | 489.587,00 | |
| E00968_U04344 | tipo I/2 | E00968 | 2 | 20101 | 2010101 | 927.455,00 | 0,00 | U04344 | | 14 | 1402 | 1 | 924.200,00 | 0,00 | |
| E00968_U04344 | tipo I/2 | E00968 | 2 | | | | | U04376 | | 14 | 1402 | 1 | 255,00 | 0,00 | |
| E00968_U04344 | tipo I/2 | E00968 | 2 | | | | | U04378 | | 14 | 1402 | 1 | 3.000,00 | 0,00 | |
| E01004_U07010 | tipo I/2 | E01004 | 2 | 20101 | 2010101 | 131.753,94 | 131.753,94 | U07010 | | 13 | 1301 | 1 | 131.753,94 | 131.753,94 | |
| E01005_U05105 | tipo I/2 | E01005 | 2 | 20101 | 2010101 | 115.738,50 | 115.738,50 | U05105 | | 05 | 0502 | 1 | 115.738,50 | 115.738,50 | |
| E01031_U01375 | tipo I/2 | E01031 | 2 | 20101 | 2010101 | 252.300,00 | 70.163,09 | U01375 | | 09 | 0905 | 1 | 126.300,00 | 70.163,09 | |
| E01031_U01375 | tipo I/2 | E01031 | 2 | | | | | U03950 | | 09 | 0905 | 1 | 126.000,00 | 0,00 | |
| E01068_U07072 | | E01068 | 2 | 20101 | 2010101 | 85.012.153,35 | 85.012.153,00 | U07072 | | 13 | 1301 | 1 | 30.343.887,93 | 30.343.887,93 | |
| E01068_U07072 | | E01068 | 2 | | | | | U07114 | | 13 | 1301 | 1 | 54.539.212,42 | 54.539.212,07 | |
| E01068_U07072 | | E01068 | 2 | | | | | U07297 | | 13 | 1301 | 1 | 129.053,00 | 129.053,00 | |
| E01072_U07904 | tipo I/2 | E01072 | 2 | 20101 | 2010101 | 12.952.156,96 | 12.952.156,96 | U07904 | fpv | 04 | 0406 | 1 | 12.952.156,96 | | 12.952.156,96 |
| E01079_U05708 | tipo I/2 | E01079 | 2 | 20105 | 2010501 | 244.455,75 | 249.855,75 | U05708 | | 19 | 1902 | 1 | 9.855,75 | 0,00 | |
| E01079_U05708 | tipo I/2 | E01079 | 2 | | | | | U05710 | | 19 | 1902 | 1 | 107.525,00 | 107.525,00 | |
| E01079_U05708 | tipo I/2 | E01079 | 2 | | | | | U05712 | | 19 | 1902 | 1 | 39.100,00 | 39.100,00 | |
| E01079_U05708 | tipo I/2 | E01079 | 2 | | | | | U05714 | | 19 | 1902 | 1 | 87.975,00 | 67.230,75 | |
| E01081_U05708 | tipo I/2 | E01081 | 2 | 20101 | 2010101 | 43.139,25 | 37.739,25 | U05708 | | 19 | 1902 | 1 | 1.739,25 | 0,00 | |
| E01081_U05708 | tipo I/2 | E01081 | 2 | | | | | U05710 | | 19 | 1902 | 1 | 18.975,00 | 18.975,00 | |
| E01081_U05708 | tipo I/2 | E01081 | 2 | | | | | U05712 | | 19 | 1902 | 1 | 6.900,00 | 6.900,00 | |
| E01081_U05708 | tipo I/2 | E01081 | 2 | | | | | U05714 | | 19 | 1902 | 1 | 15.525,00 | 11.864,25 | |
| E01093_U05433 | tipo I/2 | E01093 | 2 | 20101 | 2010101 | 84.301,97 | 58.589,19 | U05435 | | 03 | 0301 | 1 | 66.155,00 | 42.922,06 | |
| E01093_U05433 | tipo I/2 | E01093 | 2 | | | | | U05437 | | 03 | 0301 | 1 | 5.623,17 | 2.207,00 | |
| E01093_U05433 | tipo I/2 | E01093 | 2 | | | | | U05439 | | 03 | 0301 | 1 | 2.523,80 | 2.379,00 | |
| E01093_U05433 | tipo I/2 | E01093 | 2 | | | | | U05445 | | 03 | 0301 | 1 | 10.000,00 | 10.000,00 | |
| E01107_U05850 | | E01107 | 2 | 20101 | 2010101 | 2.862.500,00 | 2.862.500,00 | U05850 | | 15 | 1503 | 1 | 2.862.500,00 | 2.862.500,00 | |
| E01112_U02438 | tipo I/2 | E01112 | 2 | 20101 | 2010101 | 20.761.217,92 | 20.761.217,92 | U02438 | | 12 | 1206 | 1 | 0,00 | 0,00 | |
| E01112_U02438 | tipo I/2 | E01112 | 2 | | | | | U03749 | fpv | 12 | 1206 | 1 | 20.761.217,92 | | 20.761.217,92 |
| E01146_U02547 | tipo I/2 | E01146 | 2 | 20101 | 2010101 | 135.000,00 | 135.078,88 | U01886 | | 01 | 0111 | 1 | 0,00 | 0,00 | |
| E01146_U02547 | tipo I/2 | E01146 | 2 | | | | | U02688 | fpv | 01 | 0111 | 1 | 2.500,00 | | 2.500,00 |
| E01146_U02547 | tipo I/2 | E01146 | 2 | | | | | U03634 | fpv | 01 | 0111 | 1 | 132.500,00 | | 132.500,00 |
| E01151_U01597 | tipo I/2 | E01151 | 2 | 20101 | 2010101 | 62.226.250,89 | 5.099.380,71 | U01600 | | 09 | 0903 | 1 | 34.226.250,89 | 4.665.659,28 | |
| E01151_U01597 | tipo I/2 | E01151 | 2 | | | | | U03030 | | 09 | 0903 | 1 | 28.000.000,00 | 433.721,43 | |
| E01170_U04820 | tipo I/2 | E01170 | 2 | 20101 | 2010101 | 16.000.000,00 | 14.133.938,40 | U04820 | | 04 | 0402 | 1 | 16.000.000,00 | 14.133.938,40 | |

Prospetto delle quote correlate del Bilancio di Previsione esercizio 2021 e relativi utilizzi
(previsioni di competenza assestate)

| Area Funzionale | Vincoli di cui al § 13.7.2, All. 4/1 al D.lgs. 118/2011 | ENTRATA | | | | | | SPESA | | | | | | | | | |
|-----------------|---|----------|------|--------|-----------|---------------------------|----------------|------------|------------|--------|------|---------------------------|----------------|-----------------------------|--------------|------------|--------------|
| | | Capitolo | Tit. | Tipol. | Categoria | Competenza correlata 2021 | Accertamenti | Capitolo | Miss. | Prog. | Tit. | Competenza correlata 2021 | Impegni | Fondo pluriennale vincolato | | | |
| E01172_U04822 | tipo I/2 | E01172 | 2 | 20101 | 2010101 | 5.000.000,00 | 4.799.490,80 | U04822 | | 04 | 0402 | 1 | 5.000.000,00 | 4.799.490,80 | | | |
| E01175_U04261 | tipo I/2 | E01175 | 2 | 20105 | 2010501 | 869.184,19 | 1.107.781,81 | U04261 | | 12 | 1204 | 1 | 0,00 | 0,00 | | | |
| E01175_U04261 | tipo I/2 | E01175 | 2 | | | | | | | U04263 | | 12 | 1204 | 1 | 869.184,19 | 869.184,19 | |
| COMP_LIBERA | tipo I/2 | | | | | | | U04259 | | 12 | 1204 | 1 | 230.434,85 | 230.434,85 | | | |
| E01178_U05800 | tipo I/2 | E01178 | 2 | 20101 | 2010101 | 1.000.000,00 | 0,00 | U05800 | | 06 | 0602 | 1 | 1.000.000,00 | 0,00 | | | |
| E01180_U00520 | tipo I/2 | E01180 | 2 | 20101 | 2010101 | 140.272,00 | 139.999,00 | U00520 | | 01 | 0107 | 1 | 273,00 | 0,00 | | | |
| E01180_U00520 | tipo I/2 | E01180 | 2 | | | | | U00520 | fpv | 01 | 0107 | 1 | 139.999,00 | | 139.999,00 | | |
| E01201_U07916 | tipo I/2 | E01201 | 2 | 20101 | 2010101 | 4.534.235,00 | 6.510.778,00 | U07916 | fpv | 12 | 1208 | 1 | 4.534.235,00 | | 4.534.235,00 | | |
| E01215_U07803 | tipo I/2 | E01215 | 2 | 20101 | 2010101 | 2.658.418,70 | 2.658.418,69 | U07803 | | 12 | 1207 | 1 | 2.059.378,53 | 2.059.378,53 | | | |
| E01215_U07803 | tipo I/2 | E01215 | 2 | | | | | | | U07803 | fpv | 12 | 1207 | 1 | 599.040,17 | | 599.040,17 |
| E01219_U07810 | tipo I/2 | E01219 | 2 | 20101 | 2010101 | 635.000,00 | 465.000,00 | U07810 | | 12 | 1207 | 1 | 635.000,00 | 465.000,00 | | | |
| E01230_U07860 | tipo I/2 | E01230 | 2 | 20101 | 2010101 | 228.425.004,59 | 217.577.819,59 | U07870 | | 12 | 1207 | 1 | 227.137.392,75 | 216.290.207,75 | | | |
| E01230_U07860 | tipo I/2 | E01230 | 2 | | | | | | | U07870 | fpv | 12 | 1207 | 1 | 1.287.611,84 | | 1.287.611,84 |
| E01253_U05748 | | E01253 | 2 | 20101 | 2010101 | 25.651.902,68 | 0,00 | U05748 | | 15 | 1503 | 1 | 14.495.561,31 | 0,00 | | | |
| E01253_U05748 | | E01253 | 2 | | | | | | | U05749 | | 15 | 1503 | 1 | 4.195.341,37 | 0,00 | |
| E01253_U05748 | | E01253 | 2 | | | | | | | U05750 | | 15 | 1503 | 1 | 1.266.500,00 | 0,00 | |
| E01253_U05748 | | E01253 | 2 | | | | | | | U05751 | | 15 | 1503 | 1 | 364.395,00 | 0,00 | |
| E01253_U05748 | | E01253 | 2 | | | | | | | U05754 | | 15 | 1503 | 1 | 4.024.615,00 | 0,00 | |
| E01253_U05748 | | E01253 | 2 | | | | | | | U05755 | | 15 | 1503 | 1 | 1.157.490,00 | 0,00 | |
| E01253_U05748 | | E01253 | 2 | | | | | | | U05756 | | 15 | 1503 | 1 | 148.000,00 | 0,00 | |
| E01254_U07639 | tipo I/2 | E01254 | 2 | 20101 | 2010101 | | | 15.000,00 | 0,00 | U07639 | | 13 | 1301 | 1 | 15.000,00 | 0,00 | |
| E01262_U01670 | | E01262 | 2 | 20101 | 2010101 | 22.545,91 | 0,00 | U01670 | | 09 | 0908 | 1 | 22.545,91 | 0,00 | | | |
| E01269_U05789 | | E01269 | 2 | 20101 | 2010101 | 230.197,39 | 0,00 | U05789 | | 01 | 0110 | 1 | 114.635,39 | 0,00 | | | |
| E01269_U05789 | | E01269 | 2 | | | | | | | U05790 | | 01 | 0110 | 1 | 46.557,19 | 0,00 | |
| E01269_U05789 | | E01269 | 2 | | | | | | | U05791 | | 01 | 0110 | 1 | 10.507,30 | 0,00 | |
| E01269_U05789 | | E01269 | 2 | | | | | | | U05792 | | 01 | 0110 | 1 | 3.957,36 | 0,00 | |
| E01269_U05789 | | E01269 | 2 | | | | | | | U05793 | | 01 | 0110 | 1 | 8.000,78 | 0,00 | |
| E01269_U05789 | | E01269 | 2 | | | | | | | U05794 | | 01 | 0110 | 1 | 33.095,51 | 0,00 | |
| E01269_U05789 | | E01269 | 2 | | | | | | | U05795 | | 01 | 0110 | 1 | 12.464,76 | 0,00 | |
| E01269_U05789 | | E01269 | 2 | | | | | | | U05796 | | 01 | 0110 | 1 | 979,10 | 0,00 | |
| E01285_U08004 | tipo I/2 | E01285 | 2 | 20105 | 2010501 | | | 947.855,05 | 332.500,00 | U08004 | | 12 | 1204 | 1 | 874.725,29 | 324.999,08 | |
| E01285_U08004 | tipo I/2 | E01285 | 2 | | | | | | | | | U08004 | fpv | 12 | 1204 | 1 | 7.500,92 |
| E01285_U08004 | tipo I/2 | E01285 | 2 | | | | | | | U08005 | | 12 | 1204 | 1 | 8.632,01 | 0,00 | |
| E01285_U08004 | tipo I/2 | E01285 | 2 | | | | | | | U08006 | | 12 | 1204 | 1 | 56.996,83 | 0,00 | |
| E01287_U08004 | tipo I/2 | E01287 | 2 | 20101 | 2010101 | 947.855,05 | 332.500,00 | U08004 | | 12 | 1204 | 1 | 874.725,31 | 324.999,09 | | | |
| E01287_U08004 | tipo I/2 | E01287 | 2 | | | | | | | U08004 | fpv | 12 | 1204 | 1 | 7.500,91 | | 7.500,91 |
| E01287_U08004 | tipo I/2 | E01287 | 2 | | | | | | | U08005 | | 12 | 1204 | 1 | 8.632,00 | 0,00 | |
| E01287_U08004 | tipo I/2 | E01287 | 2 | | | | | | | U08006 | | 12 | 1204 | 1 | 56.996,83 | 0,00 | |

Prospetto delle quote correlate del Bilancio di Previsione esercizio 2021 e relativi utilizzi
(previsioni di competenza assestate)

| Area Funzionale | Vincoli di cui al § 13.7.2, All. 4/1 al D.lgs. 118/2011 | ENTRATA | | | | | | SPESA | | | | | | | |
|-----------------|---|----------|------|--------|-----------|---------------------------|----------------|----------|-------|-------|------|---------------------------|----------------|-----------------------------|--------------|
| | | Capitolo | Tit. | Tipol. | Categoria | Competenza correlata 2021 | Accertamenti | Capitolo | Miss. | Prog. | Tit. | Competenza correlata 2021 | Impegni | Fondo pluriennale vincolato | |
| E01314_U00801 | tipo I/2 | E01314 | 2 | 20101 | 2010101 | 139.524,00 | 139.524,00 | U01573 | | 01 | 0111 | 1 | 119.524,00 | 0,00 | 119.524,00 |
| E01314_U00801 | tipo I/2 | E01314 | 2 | | | | | U03620 | | 01 | 0111 | 1 | 10.000,00 | 3.330,00 | 6.670,00 |
| E01314_U00801 | tipo I/2 | E01314 | 2 | | | | | U03620 | fpv | 01 | 0111 | 1 | 10.000,00 | | 10.000,00 |
| E01347_U04249 | tipo I/2 | E01347 | 2 | 20101 | 2010101 | 56.003.019,56 | 105.378.043,99 | U04251 | | 10 | 1002 | 1 | 28.522.342,26 | 26.269.737,41 | |
| E01347_U04249 | tipo I/2 | E01347 | 2 | | | | | U04267 | | 10 | 1004 | 1 | 10.705.894,79 | 10.705.894,79 | |
| E01347_U04249 | tipo I/2 | E01347 | 2 | | | | | U04269 | | 10 | 1004 | 1 | 11.576.647,52 | 11.576.647,52 | |
| E01347_U04249 | tipo I/2 | E01347 | 2 | | | | | U04271 | | 10 | 1004 | 1 | 3.747.512,48 | 3.712.146,28 | |
| E01347_U04249 | tipo I/2 | E01347 | 2 | | | | | U04273 | | 10 | 1004 | 1 | 1.450.622,51 | 1.450.622,51 | |
| E01348_U02174 | tipo I/2 | E01348 | 2 | 20101 | 2010101 | 543.288.936,32 | 538.100.535,67 | U02181 | | 10 | 1001 | 1 | 285.803.077,68 | 285.776.066,76 | |
| E01348_U02174 | tipo I/2 | E01348 | 2 | | | | | U02183 | | 10 | 1002 | 1 | 257.415.858,64 | 252.254.464,20 | |
| E01348_U02174 | tipo I/2 | E01348 | 2 | | | | | U02263 | | 10 | 1002 | 1 | 35.000,00 | 35.000,00 | |
| E01348_U02174 | tipo I/2 | E01348 | 2 | | | | | U02265 | | 10 | 1001 | 1 | 35.000,00 | 35.000,00 | |
| E01366_U07140 | tipo I/2 | E01366 | 2 | 20101 | 2010101 | 19.742.258,72 | 19.742.258,72 | U07140 | | 13 | 1301 | 1 | 19.742.258,72 | 19.742.258,72 | |
| E01376_U07116 | | E01376 | 2 | 20101 | 2010101 | 0,00 | 115,90 | U07116 | | 13 | 1301 | 1 | 0,00 | 115,90 | |
| E01393_U07603 | tipo I/2 | E01393 | 2 | 20101 | 2010101 | 538.912,00 | 538.912,00 | U07603 | | 13 | 1301 | 1 | 538.912,00 | 538.912,00 | |
| E01419_U04307 | tipo I/2 | E01419 | 2 | 20105 | 2010501 | 30.500,00 | 30.500,00 | U04307 | | 12 | 1204 | 1 | 30.500,00 | 0,00 | |
| E01421_U04309 | tipo I/2 | E01421 | 2 | 20101 | 2010101 | 21.637,20 | 17.932,50 | U04309 | | 19 | 1902 | 1 | 0,00 | 0,00 | |
| E01421_U04309 | tipo I/2 | E01421 | 2 | | | | | U04311 | | 19 | 1902 | 1 | 21.637,20 | 17.932,50 | |
| E01423_U04309 | tipo I/2 | E01423 | 2 | 20105 | 2010501 | 122.610,80 | 101.617,50 | U04309 | | 19 | 1902 | 1 | 0,00 | 0,00 | |
| E01423_U04309 | tipo I/2 | E01423 | 2 | | | | | U04311 | | 19 | 1902 | 1 | 122.610,80 | 101.617,50 | |
| E01427_U05173 | tipo I/2 | E01427 | 2 | 20101 | 2010101 | 1.984.843,91 | 570.895,68 | U05163 | | 12 | 1204 | 1 | 1.413.948,23 | 0,00 | |
| E01427_U05173 | tipo I/2 | E01427 | 2 | | | | | U05163 | fpv | 12 | 1204 | 1 | 570.895,68 | | 570.895,68 |
| E01432_U00304 | tipo I/2 | E01432 | 2 | 20101 | 2010101 | 114.986,03 | 86.874,41 | U00304 | | 01 | 0109 | 1 | 114.986,03 | 86.874,41 | |
| E01454_U07322 | tipo I/1 | E01454 | 2 | 20101 | 2010101 | 41.987,80 | 41.987,80 | U07322 | | 13 | 1301 | 1 | 41.987,80 | 41.987,80 | |
| E01479_U05990 | tipo I/2 | E01479 | 2 | 20101 | 2010101 | 1.987.117,00 | 1.987.117,00 | U05992 | fpv | 12 | 1208 | 1 | 1.987.117,00 | | 1.987.117,00 |
| E01480_U07841 | tipo I/2 | E01480 | 2 | 20101 | 2010101 | 1.197.600,00 | 0,00 | U07858 | | 12 | 1205 | 1 | 1.197.600,00 | 0,00 | |
| E01492_U02392 | tipo I/2 | E01492 | 2 | 20101 | 2010101 | 11.856.786,70 | 11.856.786,70 | U02392 | | 10 | 1003 | 1 | 11.856.786,70 | 10.003.380,20 | |
| E01496_U07166 | | E01496 | 2 | 20101 | 2010101 | 23.197,81 | 23.127,81 | U07166 | | 13 | 1301 | 1 | 23.197,81 | 23.127,81 | |
| E01497_U07467 | | E01497 | 2 | 20101 | 2010101 | 1.513.171,00 | 1.513.171,00 | U07467 | | 13 | 1301 | 1 | 1.513.171,00 | 1.513.171,00 | |
| E01498_U07168 | | E01498 | 2 | 20101 | 2010101 | 29.524,18 | 29.524,18 | U07168 | | 13 | 1301 | 1 | 29.524,18 | 29.524,18 | |
| E01504_U01442 | tipo I/2 | E01504 | 2 | 20101 | 2010101 | 20.000,00 | 0,00 | U01442 | | 09 | 0905 | 1 | 20.000,00 | 0,00 | |
| E01513_U06180 | tipo I/2 | E01513 | 2 | 20105 | 2010501 | 3.128.380,90 | 2.787.844,14 | U05893 | | 09 | 0909 | 1 | 0,00 | 0,00 | |
| E01513_U06180 | tipo I/2 | E01513 | 2 | | | | | U05896 | | 01 | 0112 | 1 | 75.300,00 | 30.400,00 | |
| E01513_U06180 | tipo I/2 | E01513 | 2 | | | | | U05897 | | 01 | 0112 | 1 | 15.000,00 | 5.024,00 | |
| E01513_U06180 | tipo I/2 | E01513 | 2 | | | | | U05898 | | 01 | 0112 | 1 | 8.900,00 | 2.584,00 | |
| E01513_U06180 | tipo I/2 | E01513 | 2 | | | | | U05907 | | 05 | 0503 | 1 | 5.857,90 | 0,00 | |
| E01513_U06180 | tipo I/2 | E01513 | 2 | | | | | U05908 | | 05 | 0503 | 1 | 840,00 | 840,00 | |
| E01513_U06180 | tipo I/2 | E01513 | 2 | | | | | U05909 | | 05 | 0503 | 1 | 308.591,54 | 259.791,54 | |

Prospetto delle quote correlate del Bilancio di Previsione esercizio 2021 e relativi utilizzi
(previsioni di competenza assestate)

| Area Funzionale | Vincoli di cui al § 13.7.2, All. 4/1 al D.lgs. 118/2011 | ENTRATA | | | | | | SPESA | | | | | | |
|-----------------|---|----------|------|--------|-----------|---------------------------|--------------|----------|-------|-------|------|---------------------------|--------------|-----------------------------|
| | | Capitolo | Tit. | Tipol. | Categoria | Competenza correlata 2021 | Accertamenti | Capitolo | Miss. | Prog. | Tit. | Competenza correlata 2021 | Impegni | Fondo pluriennale vincolato |
| E01513_U06180 | tipo I/2 | E01513 | 2 | | | | | U05910 | 05 | 0503 | 1 | 49.300,00 | 31.000,00 | |
| E01513_U06180 | tipo I/2 | E01513 | 2 | | | | | U05911 | 05 | 0503 | 1 | 25.660,00 | 7.338,63 | |
| E01513_U06180 | tipo I/2 | E01513 | 2 | | | | | U05931 | 05 | 0503 | 1 | 14.665,39 | 14.664,18 | |
| E01513_U06180 | tipo I/2 | E01513 | 2 | | | | | U06175 | 01 | 0112 | 1 | 315.000,00 | 272.781,24 | |
| E01513_U06180 | tipo I/2 | E01513 | 2 | | | | | U06177 | 01 | 0112 | 1 | 69.300,00 | 41.220,00 | |
| E01513_U06180 | tipo I/2 | E01513 | 2 | | | | | U06179 | 01 | 0112 | 1 | 26.775,00 | 21.898,13 | |
| E01513_U06180 | tipo I/2 | E01513 | 2 | | | | | U06357 | 05 | 0503 | 1 | 6.127,28 | 2.152,82 | |
| E01513_U06180 | tipo I/2 | E01513 | 2 | | | | | U06359 | 05 | 0503 | 1 | 19.800,00 | 19.800,00 | |
| E01513_U06180 | tipo I/2 | E01513 | 2 | | | | | U06361 | 05 | 0503 | 1 | 1.447,99 | 1.447,99 | |
| E01513_U06180 | tipo I/2 | E01513 | 2 | | | | | U06362 | 05 | 0503 | 1 | 3.982,82 | 3.982,82 | |
| E01513_U06180 | tipo I/2 | E01513 | 2 | | | | | U06363 | 05 | 0503 | 1 | 11.604,37 | 11.604,37 | |
| E01513_U06180 | tipo I/2 | E01513 | 2 | | | | | U06364 | 05 | 0503 | 1 | 80.407,90 | 80.407,90 | |
| E01513_U06180 | tipo I/2 | E01513 | 2 | | | | | U06365 | 05 | 0503 | 1 | 22.500,00 | 22.500,00 | |
| E01513_U06180 | tipo I/2 | E01513 | 2 | | | | | U06366 | 05 | 0503 | 1 | 1.800,00 | 1.800,00 | |
| E01513_U06180 | tipo I/2 | E01513 | 2 | | | | | U06372 | 09 | 0909 | 1 | 1.906.088,48 | 1.820.610,67 | |
| E01513_U06180 | tipo I/2 | E01513 | 2 | | | | | U06374 | 09 | 0909 | 1 | 95.864,85 | 92.797,73 | |
| E01513_U06180 | tipo I/2 | E01513 | 2 | | | | | U06376 | 09 | 0909 | 1 | 36.093,41 | 16.769,52 | |
| E01513_U06180 | tipo I/2 | E01513 | 2 | | | | | U06378 | 09 | 0909 | 1 | 7.011,21 | 5.965,84 | |
| E01513_U06180 | tipo I/2 | E01513 | 2 | | | | | U06406 | 09 | 0909 | 1 | 19.412,76 | 19.412,76 | |
| E01513_U06180 | tipo I/2 | E01513 | 2 | | | | | U06407 | 09 | 0909 | 1 | 1.050,00 | 1.050,00 | |
| E01515_U06180 | tipo I/2 | E01515 | 2 | 20101 | 2010101 | 612.328,71 | 568.446,99 | U06175 | 01 | 0112 | 1 | 73.500,00 | 63.648,93 | |
| E01515_U06180 | tipo I/2 | E01515 | 2 | | | | | U06177 | 01 | 0112 | 1 | 16.170,00 | 9.618,00 | |
| E01515_U06180 | tipo I/2 | E01515 | 2 | | | | | U06179 | 01 | 0112 | 1 | 6.247,50 | 5.109,55 | |
| E01515_U06180 | tipo I/2 | E01515 | 2 | | | | | U06357 | 05 | 0503 | 1 | 1.429,70 | 502,33 | |
| E01515_U06180 | tipo I/2 | E01515 | 2 | | | | | U06359 | 05 | 0503 | 1 | 4.620,00 | 4.620,00 | |
| E01515_U06180 | tipo I/2 | E01515 | 2 | | | | | U06361 | 05 | 0503 | 1 | 337,86 | 337,86 | |
| E01515_U06180 | tipo I/2 | E01515 | 2 | | | | | U06362 | 05 | 0503 | 1 | 929,32 | 929,32 | |
| E01515_U06180 | tipo I/2 | E01515 | 2 | | | | | U06363 | 05 | 0503 | 1 | 2.707,69 | 2.707,69 | |
| E01515_U06180 | tipo I/2 | E01515 | 2 | | | | | U06364 | 05 | 0503 | 1 | 18.761,84 | 18.761,84 | |
| E01515_U06180 | tipo I/2 | E01515 | 2 | | | | | U06365 | 05 | 0503 | 1 | 5.250,00 | 5.250,00 | |
| E01515_U06180 | tipo I/2 | E01515 | 2 | | | | | U06366 | 05 | 0503 | 1 | 420,00 | 420,00 | |
| E01515_U06180 | tipo I/2 | E01515 | 2 | | | | | U06372 | 09 | 0909 | 1 | 444.753,96 | 424.809,13 | |
| E01515_U06180 | tipo I/2 | E01515 | 2 | | | | | U06374 | 09 | 0909 | 1 | 22.368,46 | 21.652,80 | |
| E01515_U06180 | tipo I/2 | E01515 | 2 | | | | | U06376 | 09 | 0909 | 1 | 8.421,79 | 3.912,89 | |
| E01515_U06180 | tipo I/2 | E01515 | 2 | | | | | U06378 | 09 | 0909 | 1 | 1.635,95 | 1.392,01 | |
| E01515_U06180 | tipo I/2 | E01515 | 2 | | | | | U06406 | 09 | 0909 | 1 | 4.529,64 | 4.529,64 | |
| E01515_U06180 | tipo I/2 | E01515 | 2 | | | | | U06407 | 09 | 0909 | 1 | 245,00 | 245,00 | |
| E01517_U06180 | tipo I/2 | E01517 | 2 | 20101 | 2010101 | 262.426,63 | 243.620,17 | U06175 | 01 | 0112 | 1 | 31.500,00 | 27.278,15 | |

Prospetto delle quote correlate del Bilancio di Previsione esercizio 2021 e relativi utilizzi

(previsioni di competenza assestate)

| Area Funzionale | Vincoli di cui al § 13.7.2, All. 4/1 al D.lgs. 118/2011 | ENTRATA | | | | | | SPESA | | | | | | | |
|-----------------|---|----------|------|--------|-----------|---------------------------|---------------|----------|-------|-------|------|---------------------------|---------------|-----------------------------|--------------|
| | | Capitolo | Tit. | Tipol. | Categoria | Competenza correlata 2021 | Accertamenti | Capitolo | Miss. | Prog. | Tit. | Competenza correlata 2021 | Impegni | Fondo pluriennale vincolato | |
| E01517_U06180 | tipo I/2 | E01517 | 2 | | | | | U06177 | 01 | 0112 | 1 | 6.930,00 | 4.122,00 | | |
| E01517_U06180 | tipo I/2 | E01517 | 2 | | | | | U06179 | 01 | 0112 | 1 | 2.677,50 | 2.189,82 | | |
| E01517_U06180 | tipo I/2 | E01517 | 2 | | | | | U06357 | 05 | 0503 | 1 | 612,73 | 215,28 | | |
| E01517_U06180 | tipo I/2 | E01517 | 2 | | | | | U06359 | 05 | 0503 | 1 | 1.980,00 | 1.980,00 | | |
| E01517_U06180 | tipo I/2 | E01517 | 2 | | | | | U06361 | 05 | 0503 | 1 | 144,80 | 144,80 | | |
| E01517_U06180 | tipo I/2 | E01517 | 2 | | | | | U06362 | 05 | 0503 | 1 | 398,28 | 398,28 | | |
| E01517_U06180 | tipo I/2 | E01517 | 2 | | | | | U06363 | 05 | 0503 | 1 | 1.160,44 | 1.160,44 | | |
| E01517_U06180 | tipo I/2 | E01517 | 2 | | | | | U06364 | 05 | 0503 | 1 | 8.040,79 | 8.040,79 | | |
| E01517_U06180 | tipo I/2 | E01517 | 2 | | | | | U06365 | 05 | 0503 | 1 | 2.250,00 | 2.250,00 | | |
| E01517_U06180 | tipo I/2 | E01517 | 2 | | | | | U06366 | 05 | 0503 | 1 | 180,00 | 180,00 | | |
| E01517_U06180 | tipo I/2 | E01517 | 2 | | | | | U06372 | 09 | 0909 | 1 | 190.608,86 | 182.061,09 | | |
| E01517_U06180 | tipo I/2 | E01517 | 2 | | | | | U06374 | 09 | 0909 | 1 | 9.586,49 | 9.279,75 | | |
| E01517_U06180 | tipo I/2 | E01517 | 2 | | | | | U06376 | 09 | 0909 | 1 | 3.609,34 | 1.676,93 | | |
| E01517_U06180 | tipo I/2 | E01517 | 2 | | | | | U06378 | 09 | 0909 | 1 | 701,12 | 596,56 | | |
| E01517_U06180 | tipo I/2 | E01517 | 2 | | | | | U06406 | 09 | 0909 | 1 | 1.941,28 | 1.941,28 | | |
| E01517_U06180 | tipo I/2 | E01517 | 2 | | | | | U06407 | 09 | 0909 | 1 | 105,00 | 105,00 | | |
| E01545_U07415 | | E01545 | 2 | 20101 | 2010101 | 424.574,22 | 424.574,22 | U07415 | | 13 | 1307 | 1 | 424.574,22 | 424.574,22 | |
| E01546_U07422 | | E01546 | 2 | 20101 | 2010101 | 4.655.102,00 | 4.078.800,00 | U07422 | | 13 | 1301 | 1 | 4.655.102,00 | 4.078.800,00 | |
| E01554_U08972 | tipo I/2 | E01554 | 2 | 20105 | 2010501 | 560.250,00 | 610.424,88 | U08980 | | 01 | 0112 | 1 | 37.500,00 | 0,00 | |
| E01554_U08972 | tipo I/2 | E01554 | 2 | | | | | U08988 | | 01 | 0112 | 1 | 522.750,00 | 0,00 | |
| E01556_U08972 | tipo I/2 | E01556 | 2 | 20101 | 2010101 | 130.725,00 | 142.432,47 | U08980 | | 01 | 0112 | 1 | 8.750,00 | 0,00 | |
| E01556_U08972 | tipo I/2 | E01556 | 2 | | | | | U08988 | | 01 | 0112 | 1 | 121.975,00 | 0,00 | |
| E01558_U08972 | tipo I/2 | E01558 | 2 | 20101 | 2010101 | 56.025,00 | 61.042,48 | U08980 | | 01 | 0112 | 1 | 3.750,00 | 0,00 | |
| E01558_U08972 | tipo I/2 | E01558 | 2 | | | | | U08988 | | 01 | 0112 | 1 | 52.275,00 | 0,00 | |
| E02080_U08384 | tipo I/2 | E02080 | 2 | 20101 | 2010101 | 1.110.916,50 | 747.911,50 | U08423 | | 13 | 1308 | 1 | 1.000.000,00 | 666.995,00 | |
| E02080_U08384 | tipo I/2 | E02080 | 2 | | | | | U08528 | | 14 | 1405 | 1 | 80.916,50 | 80.916,50 | |
| E02080_U08384 | tipo I/2 | E02080 | 2 | | | | | U08594 | | 10 | 1006 | 1 | 30.000,00 | 0,00 | |
| E02081_U08421 | tipo I/2 | E02081 | 2 | 20101 | 2010101 | 14.079.623,83 | 13.517.262,83 | U08419 | | 10 | 1006 | 1 | 944.500,00 | 382.139,00 | |
| E02081_U08421 | tipo I/2 | E02081 | 2 | | | | | U08421 | | 13 | 1308 | 1 | 12.379.943,83 | 12.379.943,83 | |
| E02081_U08421 | tipo I/2 | E02081 | 2 | | | | | U08461 | | 09 | 0909 | 1 | 755.180,00 | 755.180,00 | |
| E02253_U07903 | tipo I/2 | E02253 | 2 | 20101 | 2010101 | 405.000,00 | 0,00 | U07903 | | 12 | 1204 | 1 | 405.000,00 | 0,00 | |
| E02256_U04256 | tipo I/2 | E02256 | 2 | 20101 | 2010101 | 404.040,00 | 0,00 | U04256 | | 12 | 1204 | 1 | 404.040,00 | 0,00 | |
| E02258_U04570 | | E02258 | 2 | 20101 | 2010101 | 5.779.420,41 | 5.779.420,41 | U04570 | fpv | 12 | 1207 | 1 | 5.779.420,41 | | 5.779.420,41 |
| E02260_U04572 | | E02260 | 2 | 20101 | 2010101 | 1.431.055,98 | 0,00 | U04572 | | 12 | 1207 | 1 | 1.431.055,98 | 0,00 | |
| E02262_U04574 | tipo I/2 | E02262 | 2 | 20101 | 2010101 | 200.374,53 | 200.374,53 | U04574 | fpv | 12 | 1204 | 1 | 200.374,53 | | 200.374,53 |
| E02463_U00623 | tipo I/2 | E02463 | 2 | 20101 | 2010101 | 5.576.799,61 | 5.576.799,61 | U00623 | | 12 | 1206 | 1 | 5.576.799,61 | 5.576.799,61 | |
| E02467_U05510 | tipo I/2 | E02467 | 2 | 20105 | 2010501 | 17.641,95 | 0,00 | U05512 | | 09 | 0903 | 1 | 5.000,00 | 0,00 | |
| E02467_U05510 | tipo I/2 | E02467 | 2 | | | | | U05514 | | 09 | 0903 | 1 | 2.641,95 | 0,00 | |

Prospetto delle quote correlate del Bilancio di Previsione esercizio 2021 e relativi utilizzi

(previsioni di competenza assestate)

| Area Funzionale | Vincoli di cui al § 13.7.2, All. 4/1 al D.lgs. 118/2011 | ENTRATA | | | | | | SPESA | | | | | | | |
|-----------------|---|----------|------|--------|-----------|---------------------------|----------------|----------|-------|-------|------|---------------------------|----------------|-----------------------------|------------|
| | | Capitolo | Tit. | Tipol. | Categoria | Competenza correlata 2021 | Accertamenti | Capitolo | Miss. | Prog. | Tit. | Competenza correlata 2021 | Impegni | Fondo pluriennale vincolato | |
| E02467_U05510 | tipo I/2 | E02467 | 2 | | | | | U05516 | | 09 | 0903 | 1 | 5.000,00 | 0,00 | |
| E02467_U05510 | tipo I/2 | E02467 | 2 | | | | | U05518 | | 09 | 0903 | 2 | 5.000,00 | 0,00 | |
| E02571_U07438 | | E02571 | 2 | 20101 | 2010101 | 32.091.269,00 | 32.091.269,00 | U07438 | | 13 | 1301 | 1 | 32.091.269,00 | 32.091.269,00 | |
| E02575_U07440 | | E02575 | 2 | 20101 | 2010101 | 4.799.738,00 | 4.799.738,00 | U07440 | | 13 | 1301 | 1 | 4.799.738,00 | 4.799.738,00 | |
| E02741_U07600 | | E02741 | 2 | 20101 | 2010101 | 28.571,43 | 28.571,43 | U07600 | | 13 | 1301 | 1 | 28.571,43 | 28.571,43 | |
| E02757_U01232 | tipo I/2 | E02757 | 2 | 20101 | 2010101 | 0,00 | 7.042.471,49 | | | | | | 0,00 | | |
| E02779_U07446 | | E02779 | 2 | 20101 | 2010101 | 519.425,24 | 519.425,00 | U07446 | | 13 | 1301 | 1 | 519.425,24 | 519.425,00 | |
| E02781_U07450 | | E02781 | 2 | 20101 | 2010101 | 1.258.925,50 | 1.258.925,50 | U07450 | | 13 | 1301 | 1 | 1.160.300,00 | 1.160.300,00 | |
| E02781_U07450 | | E02781 | 2 | | | | | U07452 | | 13 | 1301 | 1 | 98.625,50 | 98.625,50 | |
| E02783_U07413 | | E02783 | 2 | 20103 | 2010302 | 10.000,00 | 4.792,18 | U07413 | | 13 | 1301 | 1 | 10.000,00 | 4.792,18 | |
| E02785_U07413 | | E02785 | 2 | 20101 | 2010101 | 40.000,00 | 13.287,30 | U07413 | | 13 | 1301 | 1 | 40.000,00 | 13.287,30 | |
| E02791_U04247 | tipo I/2 | E02791 | 2 | 20101 | 2010101 | 722.145,40 | 970.714,51 | U04247 | | 11 | 1102 | 1 | 374.129,22 | 374.129,22 | |
| E02791_U04247 | tipo I/2 | E02791 | 2 | | | | | U04247 | fpv | 11 | 1102 | 1 | 148.016,18 | | 148.016,18 |
| E02791_U04247 | tipo I/2 | E02791 | 2 | | | | | U04321 | | 11 | 1102 | 1 | 200.000,00 | 200.000,00 | |
| E02793_U07143 | | E02793 | 2 | 20101 | 2010101 | 11.986.183,40 | 11.986.183,40 | U07143 | | 13 | 1301 | 1 | 10.507.583,40 | 10.507.583,40 | |
| E02793_U07143 | | E02793 | 2 | | | | | U07149 | | 13 | 1301 | 1 | 1.478.600,00 | 1.478.600,00 | |
| E02795_U07135 | | E02795 | 2 | 20101 | 2010101 | 3.726.145,00 | 3.726.145,00 | U07135 | | 13 | 1301 | 1 | 3.726.145,00 | 3.726.145,00 | |
| E02798_U07324 | tipo I/2 | E02798 | 2 | 20103 | 2010302 | 160.000.000,00 | 197.614.494,53 | U07324 | | 13 | 1301 | 1 | 160.000.000,00 | 197.614.494,53 | |
| E02831_U04976 | tipo I/2 | E02831 | 2 | 20101 | 2010101 | 281.750,91 | 281.750,91 | U04976 | fpv | 07 | 0701 | 1 | 149.527,81 | | 149.527,81 |
| E02831_U04976 | tipo I/2 | E02831 | 2 | | | | | U04978 | fpv | 07 | 0701 | 1 | 132.223,10 | | 132.223,10 |
| E02854_U07454 | | E02854 | 2 | 20101 | 2010101 | 1.230.773,61 | 1.230.773,61 | U07454 | | 13 | 1301 | 1 | 1.230.773,61 | 1.230.773,61 | |
| E02855_U07475 | | E02855 | 2 | 20101 | 2010101 | 3.000.000,00 | 2.999.992,00 | U07475 | | 13 | 1301 | 1 | 3.000.000,00 | 2.999.992,00 | |
| E02856_U07456 | | E02856 | 2 | 20101 | 2010101 | 39.939.499,00 | 39.939.499,00 | U07456 | | 13 | 1301 | 1 | 39.939.499,00 | 39.939.499,00 | |
| E02857_U07458 | | E02857 | 2 | 20101 | 2010101 | 4.608.798,00 | 4.608.798,00 | U07458 | | 13 | 1301 | 1 | 4.608.798,00 | 4.608.798,00 | |
| E02859_U07459 | | E02859 | 2 | 20101 | 2010101 | 298.362,88 | 298.362,88 | U07459 | | 13 | 1301 | 1 | 298.362,88 | 298.362,88 | |
| E02861_U07461 | | E02861 | 2 | 20101 | 2010101 | 530.000,00 | 530.000,00 | U07461 | | 13 | 1301 | 1 | 530.000,00 | 530.000,00 | |
| E02901_U05401 | tipo I/2 | E02901 | 2 | 20101 | 2010101 | 0,00 | 227.250,00 | | | | | | 0,00 | | |
| E02959_U07439 | | E02959 | 2 | 20101 | 2010101 | 303.599,65 | 206.069,15 | U07439 | | 13 | 1301 | 1 | 303.599,65 | 206.069,15 | |
| E02961_U07571 | | E02961 | 2 | 20101 | 2010101 | 71.696,85 | 71.696,85 | U07571 | | 13 | 1301 | 1 | 71.696,85 | 71.696,85 | |
| E02963_U07572 | | E02963 | 2 | 20101 | 2010101 | 162.427,32 | 162.427,32 | U07572 | | 13 | 1301 | 1 | 162.427,32 | 162.427,32 | |
| E02965_U07365 | | E02965 | 2 | 20101 | 2010101 | 250.000,00 | 250.000,00 | U07365 | | 13 | 1302 | 1 | 250.000,00 | 250.000,00 | |
| E02966_U07676 | | E02966 | 2 | 20101 | 2010101 | 0,00 | 46.554,76 | U07676 | | 13 | 1301 | 1 | 0,00 | 46.554,76 | |
| E02971_U07551 | | E02971 | 2 | 20101 | 2010101 | 150.765,94 | 227.644,65 | U07551 | | 13 | 1301 | 1 | 150.765,94 | 227.644,65 | |
| E02973_U07471 | | E02973 | 2 | 20101 | 2010101 | 35.408,97 | 35.408,97 | U07471 | | 13 | 1307 | 1 | 35.408,97 | 35.408,97 | |
| E00028_U03392 | tipo I/1 | E00028 | 3 | 30200 | 3020300 | 25.000,00 | 6.789,00 | U03054 | | 16 | 1601 | 1 | 15.000,00 | 0,00 | |
| E00028_U03392 | tipo I/1 | E00028 | 3 | | | | | U03392 | | 16 | 1601 | 1 | 10.000,00 | 0,00 | |
| E00046_U01100 | | E00046 | 3 | 30200 | 3020300 | 40.000,00 | 11.183,42 | U01138 | | 09 | 0902 | 2 | 40.000,00 | 0,00 | |
| E00058_U02154 | | E00058 | 3 | 30100 | 3010200 | 50.000,00 | 23.597,79 | U02154 | | 08 | 0801 | 1 | 50.000,00 | 0,00 | |

Prospetto delle quote correlate del Bilancio di Previsione esercizio 2021 e relativi utilizzi
(previsioni di competenza assestate)

| Area Funzionale | Vincoli di cui al § 13.7.2, All. 4/1 al D.lgs. 118/2011 | ENTRATA | | | | | | SPESA | | | | | | | |
|-----------------|---|----------|------|--------|-----------|---------------------------|--------------|----------|-------|-------|------|---------------------------|--------------|-----------------------------|-----------|
| | | Capitolo | Tit. | Tipol. | Categoria | Competenza correlata 2021 | Accertamenti | Capitolo | Miss. | Prog. | Tit. | Competenza correlata 2021 | Impegni | Fondo pluriennale vincolato | |
| E00064_U01215 | tipo I/1 | E00064 | 3 | 30100 | 3010200 | 502.000,00 | 183.301,95 | U01215 | | 16 | 1601 | 1 | 125.000,00 | 69.674,51 | |
| E00064_U01215 | tipo I/1 | E00064 | 3 | | | | | U01219 | | 16 | 1601 | 1 | 150.000,00 | 64.057,57 | |
| E00064_U01215 | tipo I/1 | E00064 | 3 | | | | | U01221 | | 16 | 1601 | 1 | 45.000,00 | 0,00 | |
| E00064_U01215 | tipo I/1 | E00064 | 3 | | | | | U01223 | | 16 | 1601 | 1 | 149.876,55 | 0,00 | |
| E00064_U01215 | tipo I/1 | E00064 | 3 | | | | | U01223 | fpv | 16 | 1601 | 1 | 32.123,45 | | 32.123,45 |
| E00068_U02138 | tipo I/2 | E00068 | 3 | 30100 | 3010200 | 0,00 | 79.113,08 | | | | | | 0,00 | | |
| E00074_U05820 | tipo I/1 | E00074 | 3 | 30200 | 3020300 | 2.490.000,00 | 1.503.804,37 | U05815 | | 15 | 1503 | 1 | 1.990.000,00 | 1.446.862,62 | |
| E00074_U05820 | tipo I/1 | E00074 | 3 | | | | | U05817 | | 15 | 1503 | 1 | 500.000,00 | 0,00 | |
| E00076_U04078 | | E00076 | 3 | 30100 | 3010300 | 360.000,00 | 349.092,81 | U04117 | | 09 | 0906 | 1 | 360.000,00 | 0,00 | |
| E00078_U02373 | tipo I/4 | E00078 | 3 | 30100 | 3010300 | 0,00 | 157.727,24 | U02373 | | 10 | 1004 | 2 | 0,00 | 0,00 | |
| E00081_U01100 | | E00081 | 3 | 30200 | 3020200 | 10.000,00 | 0,00 | U01138 | | 09 | 0902 | 2 | 10.000,00 | 0,00 | |
| E00088_U01099 | | E00088 | 3 | 30100 | 3010200 | 70.000,00 | 0,00 | U01099 | | 09 | 0902 | 2 | 20.000,00 | 0,00 | |
| E00088_U01099 | | E00088 | 3 | | | | | U01114 | | 09 | 0902 | 2 | 50.000,00 | 0,00 | |
| E00091_U00616 | | E00091 | 3 | 30500 | 3059900 | 70.000,00 | 11.760,05 | U00616 | | 09 | 0901 | 1 | 20.000,00 | 3.021,96 | |
| E00091_U00616 | | E00091 | 3 | | | | | U00617 | | 09 | 0901 | 1 | 50.000,00 | 8.494,49 | |
| E00140_U01688 | | E00140 | 3 | 30500 | 3059900 | 80.000,00 | 0,00 | U00345 | | 09 | 0909 | 1 | 15.000,00 | 0,00 | |
| E00140_U01688 | | E00140 | 3 | | | | | U00347 | | 09 | 0909 | 1 | 5.000,00 | 0,00 | |
| E00140_U01688 | | E00140 | 3 | | | | | U01688 | | 09 | 0909 | 1 | 60.000,00 | 0,00 | |
| E00168_U01602 | tipo I/1 | E00168 | 3 | 30200 | 3020300 | 205.000,00 | 785.195,60 | U01603 | | 09 | 0906 | 1 | 200.000,00 | 0,00 | |
| E00168_U01602 | tipo I/1 | E00168 | 3 | | | | | U01705 | | 09 | 0906 | 1 | 5.000,00 | 0,00 | |
| E00188_U00693 | | E00188 | 3 | 30500 | 3059900 | 3.000.000,00 | 0,00 | U00693 | | 01 | 0103 | 1 | 2.000.000,00 | 0,00 | |
| E00188_U00693 | | E00188 | 3 | | | | | U03033 | | 01 | 0103 | 1 | 1.000.000,00 | 0,00 | |
| E00204_U03996 | | E00204 | 3 | 30500 | 3050200 | 873.302,28 | 873.302,28 | U03996 | | 14 | 1401 | 1 | 673.302,28 | 0,00 | |
| E00204_U03996 | | E00204 | 3 | | | | | U03998 | | 14 | 1401 | 1 | 200.000,00 | 0,00 | |
| E00252_U03546 | tipo I/2 | E00252 | 3 | 30100 | 3010200 | 40.000,00 | 23.333,00 | U03548 | | 16 | 1601 | 1 | 30.213,00 | 0,00 | |
| E00252_U03546 | tipo I/2 | E00252 | 3 | | | | | U03549 | | 16 | 1601 | 1 | 7.219,00 | 0,00 | |
| E00252_U03546 | tipo I/2 | E00252 | 3 | | | | | U03552 | | 16 | 1601 | 1 | 2.568,00 | 0,00 | |
| E00256_U00166 | | E00256 | 3 | 30100 | 3010200 | 100.000,00 | 0,00 | U00166 | | 01 | 0111 | 1 | 80.714,81 | 0,00 | |
| E00256_U00166 | | E00256 | 3 | | | | | U00171 | | 01 | 0111 | 1 | 19.285,19 | 0,00 | |
| E00258_U00173 | | E00258 | 3 | 30100 | 3010200 | 100.000,00 | 0,00 | U00173 | | 01 | 0111 | 1 | 80.714,81 | 0,00 | |
| E00258_U00173 | | E00258 | 3 | | | | | U00176 | | 01 | 0111 | 1 | 19.285,19 | 0,00 | |
| E00260_U00177 | | E00260 | 3 | 30100 | 3010200 | 480.714,81 | 423.684,02 | U00177 | | 01 | 0111 | 1 | 403.574,05 | 322.788,53 | |
| E00260_U00177 | | E00260 | 3 | | | | | U00181 | | 01 | 0111 | 1 | 77.140,76 | 77.123,86 | |
| E00578_U04236 | | E00578 | 3 | 30500 | 3059900 | 15.000,00 | 4.263,62 | U04236 | | 17 | 1701 | 1 | 15.000,00 | 4.263,62 | |
| E00609_U07918 | | E00609 | 3 | 30500 | 3050200 | 1.776.366,06 | 0,00 | U07918 | | 12 | 1207 | 1 | 1.776.366,06 | 0,00 | |
| E00640_U03394 | | E00640 | 3 | 30200 | 3020200 | 10.000,00 | 233,33 | U03394 | | 16 | 1601 | 1 | 10.000,00 | 0,00 | |
| E00642_U03398 | | E00642 | 3 | 30100 | 3010200 | 370.000,00 | 81.532,92 | U03400 | | 09 | 0905 | 1 | 80.000,00 | 0,00 | |
| E00642_U03398 | | E00642 | 3 | | | | | U03402 | | 09 | 0905 | 1 | 80.000,00 | 0,00 | |

Prospetto delle quote correlate del Bilancio di Previsione esercizio 2021 e relativi utilizzi
(previsioni di competenza assestate)

| Area Funzionale | Vincoli di cui al § 13.7.2, All. 4/1 al D.lgs. 118/2011 | ENTRATA | | | | | | SPESA | | | | | | | |
|-----------------|---|----------|------|--------|-----------|---------------------------|----------------|----------|-------|-------|------|---------------------------|----------------|-----------------------------|-----------|
| | | Capitolo | Tit. | Tipol. | Categoria | Competenza correlata 2021 | Accertamenti | Capitolo | Miss. | Prog. | Tit. | Competenza correlata 2021 | Impegni | Fondo pluriennale vincolato | |
| E00642_U03398 | | E00642 | 3 | | | | | U03450 | 09 | 0905 | 1 | 20.000,00 | 1.608,02 | | |
| E00642_U03398 | | E00642 | 3 | | | | | U03452 | 09 | 0905 | 1 | 20.000,00 | 1.000,00 | | |
| E00642_U03398 | | E00642 | 3 | | | | | U03454 | 09 | 0905 | 1 | 20.000,00 | 0,00 | | |
| E00642_U03398 | | E00642 | 3 | | | | | U03456 | 09 | 0905 | 1 | 20.000,00 | 2.173,50 | | |
| E00642_U03398 | | E00642 | 3 | | | | | U03458 | 09 | 0905 | 1 | 25.000,00 | 5.030,80 | | |
| E00642_U03398 | | E00642 | 3 | | | | | U03460 | 09 | 0905 | 1 | 20.000,00 | 1.306,50 | | |
| E00642_U03398 | | E00642 | 3 | | | | | U03462 | 09 | 0905 | 1 | 20.000,00 | 0,00 | | |
| E00642_U03398 | | E00642 | 3 | | | | | U03464 | 09 | 0905 | 1 | 20.000,00 | 1.654,30 | | |
| E00642_U03398 | | E00642 | 3 | | | | | U03466 | 09 | 0905 | 1 | 20.000,00 | 467,00 | | |
| E00642_U03398 | | E00642 | 3 | | | | | U03468 | 09 | 0905 | 1 | 25.000,00 | 6.616,95 | | |
| E00644_U03396 | | E00644 | 3 | 30200 | 3020200 | 10.000,00 | 0,00 | U03396 | 16 | 1601 | 1 | 10.000,00 | 0,00 | | |
| E00646_U03404 | | E00646 | 3 | 30100 | 3010200 | 370.000,00 | 84.103,15 | U03404 | 09 | 0905 | 1 | 80.000,00 | 0,00 | | |
| E00646_U03404 | | E00646 | 3 | | | | | U03406 | 09 | 0905 | 1 | 80.000,00 | 0,00 | | |
| E00646_U03404 | | E00646 | 3 | | | | | U03430 | 09 | 0905 | 1 | 20.000,00 | 1.777,30 | | |
| E00646_U03404 | | E00646 | 3 | | | | | U03432 | 09 | 0905 | 1 | 20.000,00 | 0,00 | | |
| E00646_U03404 | | E00646 | 3 | | | | | U03434 | 09 | 0905 | 1 | 20.000,00 | 5.000,00 | | |
| E00646_U03404 | | E00646 | 3 | | | | | U03436 | 09 | 0905 | 1 | 20.000,00 | 4.000,00 | | |
| E00646_U03404 | | E00646 | 3 | | | | | U03438 | 09 | 0905 | 1 | 25.000,00 | 0,00 | | |
| E00646_U03404 | | E00646 | 3 | | | | | U03440 | 09 | 0905 | 1 | 20.000,00 | 1.884,58 | | |
| E00646_U03404 | | E00646 | 3 | | | | | U03442 | 09 | 0905 | 1 | 20.000,00 | 4.000,00 | | |
| E00646_U03404 | | E00646 | 3 | | | | | U03444 | 09 | 0905 | 1 | 20.000,00 | 0,00 | | |
| E00646_U03404 | | E00646 | 3 | | | | | U03446 | 09 | 0905 | 1 | 20.000,00 | 0,00 | | |
| E00646_U03404 | | E00646 | 3 | | | | | U03448 | 09 | 0905 | 1 | 25.000,00 | 21.307,76 | | |
| E00648_U03408 | | E00648 | 3 | 30200 | 3020300 | 20.000,00 | 0,00 | U03408 | 16 | 1601 | 1 | 20.000,00 | 0,00 | | |
| E00706_U07007 | | E00706 | 3 | 30100 | 3010200 | 115.391.421,74 | 115.391.421,74 | U07007 | 13 | 1301 | 1 | 115.391.421,74 | 115.391.421,74 | | |
| E01089_U05421 | | E01089 | 3 | 30500 | 3059900 | 8.572,18 | 8.572,18 | U05421 | 03 | 0303 | 1 | 6.474,80 | 6.474,80 | | |
| E01089_U05421 | | E01089 | 3 | | | | | U05425 | 03 | 0303 | 1 | 1.547,02 | 1.547,02 | | |
| E01089_U05421 | | E01089 | 3 | | | | | U05427 | 03 | 0303 | 1 | 550,36 | 550,36 | | |
| E01149_U04909 | | E01149 | 3 | 30500 | 3059900 | 656.404,66 | 656.404,66 | U04909 | 09 | 0903 | 1 | 656.404,66 | 0,00 | | |
| E01163_U05815 | | E01163 | 3 | 30500 | 3059900 | 10.000,00 | 0,00 | U05815 | 15 | 1503 | 1 | 10.000,00 | 0,00 | | |
| E01229_U07810 | tipo I/2 | E01229 | 3 | 30500 | 3050200 | 0,00 | 253.796,14 | | | | | 0,00 | | | |
| E01235_U01286 | | E01235 | 3 | 30100 | 3010100 | 150.000,00 | 9.143,46 | U01286 | 09 | 0905 | 1 | 80.000,00 | 6.202,51 | | |
| E01235_U01286 | | E01235 | 3 | | | | | U01288 | 09 | 0905 | 2 | 50.000,00 | 0,00 | | |
| E01235_U01286 | | E01235 | 3 | | | | | U01290 | 09 | 0905 | 2 | 20.000,00 | 0,00 | | |
| E01309_U01230 | tipo I/2 | E01309 | 3 | 30500 | 3050200 | 500.000,00 | 68.809,86 | U01230 | 11 | 1101 | 2 | 432.286,93 | 0,00 | | |
| E01309_U01230 | tipo I/2 | E01309 | 3 | | | | | U01230 | fpv | 11 | 1101 | 2 | 67.713,07 | | 67.713,07 |
| E01311_U01258 | | E01311 | 3 | 30500 | 3050200 | 300.000,00 | 0,00 | U01258 | 11 | 1101 | 2 | 300.000,00 | 0,00 | | |
| E01349_U01882 | | E01349 | 3 | 30100 | 3010300 | 2.000.000,00 | 2.315.123,74 | U01875 | 09 | 0906 | 1 | 972.000,00 | 972.000,00 | | |

Prospetto delle quote correlate del Bilancio di Previsione esercizio 2021 e relativi utilizzi

(previsioni di competenza assestate)

| Area Funzionale | Vincoli di cui al § 13.7.2, All. 4/1 al D.lgs. 118/2011 | ENTRATA | | | | | | SPESA | | | | | | |
|-----------------|---|----------|------|--------|-----------|---------------------------|--------------|----------|-------|-------|------|---------------------------|------------|-----------------------------|
| | | Capitolo | Tit. | Tipol. | Categoria | Competenza correlata 2021 | Accertamenti | Capitolo | Miss. | Prog. | Tit. | Competenza correlata 2021 | Impegni | Fondo pluriennale vincolato |
| E01349_U01882 | | E01349 | 3 | | | | | U01882 | 09 | 0906 | 1 | 1.028.000,00 | 0,00 | |
| E01351_U01882 | | E01351 | 3 | 30100 | 3010300 | 2.000.000,00 | 1.614,14 | U01882 | 09 | 0906 | 1 | 1.850.000,00 | 0,00 | |
| E01351_U01882 | | E01351 | 3 | | | | | U01883 | 09 | 0906 | 1 | 150.000,00 | 0,00 | |
| E01483_U04782 | | E01483 | 3 | 30500 | 3059900 | 105.912,00 | 105.912,00 | U04782 | 10 | 1001 | 1 | 80.000,00 | 80.000,00 | |
| E01483_U04782 | | E01483 | 3 | | | | | U04784 | 10 | 1001 | 1 | 19.112,00 | 19.112,00 | |
| E01483_U04782 | | E01483 | 3 | | | | | U04786 | 10 | 1001 | 1 | 6.800,00 | 6.800,00 | |
| E01508_U01397 | | E01508 | 3 | 30200 | 3020300 | 10.000,00 | 0,00 | U01397 | 16 | 1602 | 2 | 10.000,00 | 0,00 | |
| E01510_U01397 | | E01510 | 3 | 30200 | 3020200 | 10.000,00 | 0,00 | U01397 | 16 | 1602 | 2 | 10.000,00 | 0,00 | |
| E01536_U01409 | | E01536 | 3 | 30200 | 3020200 | 40.000,00 | 4.281,00 | U01409 | 16 | 1602 | 2 | 30.000,00 | 0,00 | |
| E01536_U01409 | | E01536 | 3 | | | | | U03234 | 16 | 1602 | 1 | 10.000,00 | 0,00 | |
| E01543_U07249 | | E01543 | 3 | 30500 | 3050200 | 41.704,75 | 2.709.661,02 | U07249 | 13 | 1307 | 1 | 41.704,75 | 41.704,55 | 2.667.956,47 |
| E01547_U07417 | | E01547 | 3 | 30500 | 3050200 | 89.556,40 | 82.313,95 | U07417 | 13 | 1307 | 1 | 66.756,40 | 66.576,40 | |
| E01547_U07417 | | E01547 | 3 | | | | | U07418 | 13 | 1307 | 1 | 22.800,00 | 1.283,63 | |
| E01553_U03770 | | E01553 | 3 | 30500 | 3059900 | 335.890,62 | 127.497,13 | U03770 | 09 | 0909 | 1 | 238.600,70 | 88.748,75 | |
| E01553_U03770 | | E01553 | 3 | | | | | U03771 | 09 | 0909 | 1 | 57.008,86 | 21.204,74 | |
| E01553_U03770 | | E01553 | 3 | | | | | U03772 | 09 | 0909 | 1 | 20.281,06 | 7.543,64 | |
| E01553_U03770 | | E01553 | 3 | | | | | U03773 | 09 | 0909 | 1 | 20.000,00 | 10.000,00 | |
| E01555_U03776 | | E01555 | 3 | 30500 | 3059900 | 31.807,11 | 2.650,59 | U03776 | 09 | 0909 | 1 | 21.503,83 | 2.002,06 | |
| E01555_U03776 | | E01555 | 3 | | | | | U03777 | 09 | 0909 | 1 | 7.599,68 | 478,35 | |
| E01555_U03776 | | E01555 | 3 | | | | | U03778 | 09 | 0909 | 1 | 2.703,60 | 170,18 | |
| E01620_U02272 | tipo I/2 | E01620 | 3 | 30500 | 3050200 | 120.000,00 | 142.570,28 | U02521 | 16 | 1603 | 2 | 40.000,00 | 0,00 | |
| E01620_U02272 | tipo I/2 | E01620 | 3 | | | | | U02523 | 16 | 1603 | 2 | 40.000,00 | 0,00 | |
| E01620_U02272 | tipo I/2 | E01620 | 3 | | | | | U02525 | 16 | 1603 | 2 | 40.000,00 | 0,00 | |
| E02010_U01103 | | E02010 | 3 | 30100 | 3010200 | 30.000,00 | 0,00 | U01103 | 09 | 0902 | 1 | 15.000,00 | 0,00 | |
| E02010_U01103 | | E02010 | 3 | | | | | U01108 | 09 | 0902 | 1 | 15.000,00 | 0,00 | |
| E02020_U01490 | tipo I/2 | E02020 | 3 | 30500 | 3059900 | 2.597.500,00 | 0,00 | U01490 | 09 | 0909 | 1 | 1.500.000,00 | 0,00 | |
| E02020_U01490 | tipo I/2 | E02020 | 3 | | | | | U01491 | 09 | 0909 | 1 | 75.000,00 | 0,00 | |
| E02020_U01490 | tipo I/2 | E02020 | 3 | | | | | U01492 | 09 | 0909 | 1 | 360.000,00 | 0,00 | |
| E02020_U01490 | tipo I/2 | E02020 | 3 | | | | | U01578 | 09 | 0904 | 1 | 120.000,00 | 0,00 | |
| E02020_U01490 | tipo I/2 | E02020 | 3 | | | | | U01579 | 09 | 0904 | 1 | 500.000,00 | 0,00 | |
| E02020_U01490 | tipo I/2 | E02020 | 3 | | | | | U01583 | 09 | 0904 | 1 | 42.500,00 | 0,00 | |
| E02047_U07617 | | E02047 | 3 | 30200 | 3020300 | 10.000,00 | 20.560,00 | U07617 | 13 | 1307 | 1 | 10.000,00 | 20.560,00 | |
| E02071_U06401 | tipo I/1 | E02071 | 3 | 30500 | 3059900 | 1.813.975,00 | 1.175.210,10 | U06401 | 09 | 0909 | 1 | 954.715,00 | 557.080,54 | |
| E02071_U06401 | tipo I/1 | E02071 | 3 | | | | | U06409 | 09 | 0909 | 1 | 228.110,00 | 86.898,03 | |
| E02071_U06401 | tipo I/1 | E02071 | 3 | | | | | U06410 | 09 | 0909 | 1 | 81.150,00 | 28.798,60 | |
| E02071_U06401 | tipo I/1 | E02071 | 3 | | | | | U06411 | 09 | 0909 | 1 | 500.000,00 | 178.124,98 | |
| E02071_U06401 | tipo I/1 | E02071 | 3 | | | | | U06412 | 09 | 0909 | 1 | 50.000,00 | 2.122,79 | |
| E02228_U02069 | tipo I/4 | E02228 | 3 | 30500 | 3059900 | 106.600,00 | 96.060,78 | U02069 | 01 | 0101 | 1 | 106.600,00 | 78.060,78 | |

Prospetto delle quote correlate del Bilancio di Previsione esercizio 2021 e relativi utilizzi

(previsioni di competenza assestate)

| Area Funzionale | Vincoli di cui al § 13.7.2, All. 4/1 al D.lgs. 118/2011 | ENTRATA | | | | | | SPESA | | | | | | | |
|-----------------|---|----------|------|--------|-----------|---------------------------|--------------|----------|-------|-------|------|---------------------------|--------------|-----------------------------|------------|
| | | Capitolo | Tit. | Tipol. | Categoria | Competenza correlata 2021 | Accertamenti | Capitolo | Miss. | Prog. | Tit. | Competenza correlata 2021 | Impegni | Fondo pluriennale vincolato | |
| E02238_U01596 | | E02238 | 3 | 30100 | 3010200 | 100.000,00 | 120.561,00 | U01598 | | 15 | 1502 | 1 | 100.000,00 | 0,00 | |
| E02393_U04153 | | E02393 | 3 | 30100 | 3010200 | 1.000.000,00 | 212.928,10 | U04153 | | 17 | 1701 | 1 | 1.000.000,00 | 0,00 | |
| E02395_U04155 | | E02395 | 3 | 30500 | 3059900 | 1.000.000,00 | 0,00 | U04155 | | 17 | 1701 | 1 | 1.000.000,00 | 0,00 | |
| E02397_U04155 | | E02397 | 3 | 30500 | 3059900 | 60.000,00 | 0,00 | U04155 | | 17 | 1701 | 1 | 60.000,00 | 0,00 | |
| E02399_U04155 | | E02399 | 3 | 30500 | 3059900 | 500.000,00 | 0,00 | U04155 | | 17 | 1701 | 1 | 500.000,00 | 0,00 | |
| E02417_U01115 | tipo I/1 | E02417 | 3 | 30100 | 3010300 | 750.000,00 | 341.805,22 | U01115 | | 09 | 0901 | 2 | 142.982,58 | 0,00 | 107.017,42 |
| E02417_U01115 | tipo I/1 | E02417 | 3 | | | | | U01115 | fpv | 09 | 0901 | 2 | 107.017,42 | | |
| E02417_U01115 | tipo I/1 | E02417 | 3 | | | | | U01119 | | 09 | 0901 | 1 | 250.000,00 | 0,00 | |
| E02417_U01115 | tipo I/1 | E02417 | 3 | | | | | U01121 | | 09 | 0901 | 1 | 247.720,15 | 0,00 | |
| E02417_U01115 | tipo I/1 | E02417 | 3 | | | | | U01377 | | 09 | 0901 | 1 | 2.279,85 | 2.279,85 | |
| E02420_U01093 | | E02420 | 3 | 30100 | 3010300 | 1.000.000,00 | 1.123.813,09 | U01107 | | 09 | 0903 | 1 | 400.000,00 | 0,00 | |
| E02420_U01093 | | E02420 | 3 | | | | | U01109 | | 09 | 0902 | 2 | 410.000,00 | 0,00 | |
| E02420_U01093 | | E02420 | 3 | | | | | U01111 | | 09 | 0902 | 1 | 150.000,00 | 0,00 | |
| E02420_U01093 | | E02420 | 3 | | | | | U01263 | | 09 | 0903 | 1 | 10.000,00 | 0,00 | |
| E02420_U01093 | | E02420 | 3 | | | | | U01265 | | 09 | 0903 | 1 | 30.000,00 | 0,00 | |
| E02422_U00619 | | E02422 | 3 | 30100 | 3010200 | 0,00 | 31.650,00 | | | | | | 0,00 | | |
| E02426_U07077 | tipo I/1 | E02426 | 3 | 30200 | 3020300 | 1.510.000,00 | 1.861.032,66 | U07077 | | 13 | 1302 | 1 | 10.000,00 | 10.000,00 | |
| E02426_U07077 | tipo I/1 | E02426 | 3 | | | | | U07205 | | 13 | 1301 | 1 | 1.500.000,00 | 1.851.032,66 | |
| E02434_U02420 | | E02434 | 3 | 30100 | 3010200 | 635.000,00 | 171.831,00 | U00619 | | 09 | 0901 | 1 | 10.000,00 | 0,00 | |
| E02434_U02420 | | E02434 | 3 | | | | | U00622 | | 09 | 0901 | 1 | 10.000,00 | 0,00 | |
| E02434_U02420 | | E02434 | 3 | | | | | U02420 | | 09 | 0901 | 1 | 40.000,00 | 0,00 | |
| E02434_U02420 | | E02434 | 3 | | | | | U02421 | | 09 | 0901 | 1 | 200.000,00 | 0,00 | |
| E02434_U02420 | | E02434 | 3 | | | | | U02423 | | 09 | 0901 | 1 | 290.000,00 | 0,00 | |
| E02434_U02420 | | E02434 | 3 | | | | | U02425 | | 09 | 0901 | 1 | 80.000,00 | 0,00 | |
| E02434_U02420 | | E02434 | 3 | | | | | U03127 | | 09 | 0901 | 1 | 5.000,00 | 0,00 | |
| E02436_U02420 | | E02436 | 3 | 30100 | 3010200 | 345.000,00 | 235.308,00 | U00619 | | 09 | 0901 | 1 | 10.000,00 | 0,00 | |
| E02436_U02420 | | E02436 | 3 | | | | | U00622 | | 09 | 0901 | 1 | 10.000,00 | 489,60 | |
| E02436_U02420 | | E02436 | 3 | | | | | U02420 | | 09 | 0901 | 1 | 20.000,00 | 0,00 | |
| E02436_U02420 | | E02436 | 3 | | | | | U02421 | | 09 | 0901 | 1 | 50.000,00 | 5.760,00 | |
| E02436_U02420 | | E02436 | 3 | | | | | U02423 | | 09 | 0901 | 1 | 100.000,00 | 0,00 | |
| E02436_U02420 | | E02436 | 3 | | | | | U02425 | | 09 | 0901 | 1 | 150.000,00 | 0,00 | |
| E02436_U02420 | | E02436 | 3 | | | | | U03127 | | 09 | 0901 | 1 | 5.000,00 | 0,00 | |
| E02438_U02420 | | E02438 | 3 | 30100 | 3010200 | 725.000,00 | 649.730,00 | U00619 | | 09 | 0901 | 1 | 10.000,00 | 0,00 | |
| E02438_U02420 | | E02438 | 3 | | | | | U00622 | | 09 | 0901 | 1 | 10.000,00 | 1.168,75 | |
| E02438_U02420 | | E02438 | 3 | | | | | U02420 | | 09 | 0901 | 1 | 65.000,00 | 2.000,00 | |
| E02438_U02420 | | E02438 | 3 | | | | | U02421 | | 09 | 0901 | 1 | 150.000,00 | 0,00 | |
| E02438_U02420 | | E02438 | 3 | | | | | U02423 | | 09 | 0901 | 1 | 330.000,00 | 86.506,64 | |
| E02438_U02420 | | E02438 | 3 | | | | | U02425 | | 09 | 0901 | 1 | 150.000,00 | 82.830,80 | |
| E02438_U02420 | | E02438 | 3 | | | | | | | | | | | | |

Prospetto delle quote correlate del Bilancio di Previsione esercizio 2021 e relativi utilizzi
(previsioni di competenza assestate)

| Area Funzionale | Vincoli di cui al § 13.7.2, All. 4/1 al D.lgs. 118/2011 | ENTRATA | | | | | | SPESA | | | | | | | |
|-----------------|---|----------|------|--------|-----------|---------------------------|--------------|----------|-------|-------|------|---------------------------|--------------|-----------------------------|------------|
| | | Capitolo | Tit. | Tipol. | Categoria | Competenza correlata 2021 | Accertamenti | Capitolo | Miss. | Prog. | Tit. | Competenza correlata 2021 | Impegni | Fondo pluriennale vincolato | |
| E02438_U02420 | | E02438 | 3 | | | | | U03127 | | 09 | 0901 | 1 | 10.000,00 | 8.100,00 | |
| E02440_U02420 | | E02440 | 3 | 30100 | 3010200 | 1.710.000,00 | 1.573.960,57 | U00619 | | 09 | 0901 | 1 | 10.000,00 | 0,00 | 345.905,20 |
| E02440_U02420 | | E02440 | 3 | | | | | U00622 | | 09 | 0901 | 1 | 10.000,00 | 3.075,32 | |
| E02440_U02420 | | E02440 | 3 | | | | | U02420 | | 09 | 0901 | 1 | 320.000,00 | 13.035,02 | |
| E02440_U02420 | | E02440 | 3 | | | | | U02421 | | 09 | 0901 | 1 | 360.000,00 | 36.180,00 | |
| E02440_U02420 | | E02440 | 3 | | | | | U02423 | | 09 | 0901 | 1 | 450.000,00 | 0,00 | |
| E02440_U02420 | | E02440 | 3 | | | | | U02425 | | 09 | 0901 | 1 | 54.094,80 | 200,00 | |
| E02440_U02420 | | E02440 | 3 | | | | | U02425 | fpv | 09 | 0901 | 1 | 345.905,20 | | |
| E02440_U02420 | | E02440 | 3 | | | | | U02453 | | 09 | 0901 | 1 | 150.000,00 | 18.850,00 | |
| E02440_U02420 | | E02440 | 3 | | | | | U03127 | | 09 | 0901 | 1 | 10.000,00 | 0,00 | |
| E02442_U02420 | | E02442 | 3 | 30100 | 3010200 | 1.460.000,00 | 1.074.157,46 | U00619 | | 09 | 0901 | 1 | 10.000,00 | 0,00 | |
| E02442_U02420 | | E02442 | 3 | | | | | U00622 | | 09 | 0901 | 1 | 10.000,00 | 3.132,75 | |
| E02442_U02420 | | E02442 | 3 | | | | | U02420 | | 09 | 0901 | 1 | 245.000,00 | 9.995,30 | |
| E02442_U02420 | | E02442 | 3 | | | | | U02421 | | 09 | 0901 | 1 | 300.000,00 | 36.270,00 | |
| E02442_U02420 | | E02442 | 3 | | | | | U02423 | | 09 | 0901 | 1 | 410.000,00 | 0,00 | |
| E02442_U02420 | | E02442 | 3 | | | | | U02425 | | 09 | 0901 | 1 | 300.000,00 | 0,00 | |
| E02442_U02420 | | E02442 | 3 | | | | | U02453 | | 09 | 0901 | 1 | 175.000,00 | 11.850,00 | |
| E02442_U02420 | | E02442 | 3 | | | | | U03127 | | 09 | 0901 | 1 | 10.000,00 | 0,00 | |
| E02451_U07354 | | E02451 | 3 | 30200 | 3020300 | 30.000,00 | 37.241,21 | U07354 | | 13 | 1302 | 1 | 30.000,00 | 37.241,21 | |
| E02454_U07400 | tipo l/4 | E02454 | 3 | 30200 | 3020300 | 606.800,00 | 659.521,21 | U07354 | | 13 | 1302 | 1 | 440.000,00 | 440.000,00 | |
| E02454_U07400 | tipo l/4 | E02454 | 3 | | | | | U07355 | | 13 | 1302 | 1 | 2.000,00 | 1.004,00 | |
| E02454_U07400 | tipo l/4 | E02454 | 3 | | | | | U07357 | | 13 | 1302 | 1 | 40.000,00 | 40.000,00 | |
| E02454_U07400 | tipo l/4 | E02454 | 3 | | | | | U07400 | | 13 | 1302 | 1 | 124.800,00 | 178.517,21 | |
| E02512_U01887 | | E02512 | 3 | 30500 | 3059900 | 150.000,00 | 159.225,53 | U01887 | | 09 | 0905 | 1 | 150.000,00 | 146.994,79 | |
| E02550_U03719 | | E02550 | 3 | 30500 | 3059900 | 14.900,43 | 14.900,43 | U03719 | | 01 | 0109 | 1 | 11.254,69 | 11.254,69 | |
| E02550_U03719 | | E02550 | 3 | | | | | U03720 | | 01 | 0109 | 1 | 2.689,09 | 2.689,09 | |
| E02550_U03719 | | E02550 | 3 | | | | | U03721 | | 01 | 0109 | 1 | 956,65 | 956,65 | |
| E02569_U07216 | | E02569 | 3 | 30500 | 3050200 | 100.000,00 | 0,00 | U07216 | | 13 | 1301 | 1 | 100.000,00 | 0,00 | |
| E02594_U02185 | | E02594 | 3 | 30500 | 3050200 | 0,00 | 586.883,17 | | | | | | 0,00 | | |
| E02601_U02221 | tipo l/1 | E02601 | 3 | 30300 | 3030300 | 6.094.311,48 | 6.094.311,48 | U01065 | | 20 | 2003 | 1 | 6.094.311,48 | 0,00 | |
| E02625_U02500 | tipo l/2 | E02625 | 3 | 30500 | 3050200 | 0,00 | 8.055,36 | | | | | | 0,00 | | |
| E02626_U02438 | tipo l/2 | E02626 | 3 | 30500 | 3050200 | 500.000,00 | 0,00 | U02438 | | 12 | 1206 | 1 | 500.000,00 | 0,00 | |
| E02629_U02319 | tipo l/4 | E02629 | 3 | 30100 | 3010200 | 20.000,00 | 24.160,00 | U02113 | | 10 | 1004 | 1 | 5.000,00 | 4.815,00 | |
| E02629_U02319 | tipo l/4 | E02629 | 3 | | | | | U02319 | | 10 | 1004 | 1 | 15.000,00 | 14.445,00 | |
| E02640_U07050 | tipo l/2 | E02640 | 3 | 30500 | 3050200 | 5.000.000,00 | 952.705,87 | U07051 | | 13 | 1307 | 1 | 5.000.000,00 | 950.955,87 | |
| E02646_U03856 | | E02646 | 3 | 30500 | 3050200 | 25.000,00 | 25.000,00 | U03846 | | 16 | 1603 | 2 | 25.000,00 | 25.000,00 | |
| E02647_U03854 | | E02647 | 3 | 30300 | 3030300 | 2.605,05 | 2.605,05 | U03847 | | 16 | 1603 | 1 | 2.605,05 | 2.605,05 | |
| E02648_U03856 | | E02648 | 3 | 30500 | 3050200 | 17.500,00 | 17.500,00 | U03842 | | 16 | 1603 | 2 | 17.500,00 | 17.500,00 | |

Prospetto delle quote correlate del Bilancio di Previsione esercizio 2021 e relativi utilizzi
(previsioni di competenza assestate)

| Area Funzionale | Vincoli di cui al § 13.7.2, All. 4/1 al D.lgs. 118/2011 | ENTRATA | | | | | | SPESA | | | | | | | |
|-----------------|---|----------|------|--------|-----------|---------------------------|--------------|----------|-------|-------|------|---------------------------|------------|-----------------------------|-----------|
| | | Capitolo | Tit. | Tipol. | Categoria | Competenza correlata 2021 | Accertamenti | Capitolo | Miss. | Prog. | Tit. | Competenza correlata 2021 | Impegni | Fondo pluriennale vincolato | |
| E02649_U03854 | | E02649 | 3 | 30300 | 3030300 | 1.823,54 | 1.823,54 | U03843 | | 16 | 1603 | 1 | 1.823,54 | 1.823,54 | |
| E02650_U03856 | | E02650 | 3 | 30500 | 3050200 | 0,00 | 7.500,00 | | | | | | 0,00 | | |
| E02669_U03139 | | E02669 | 3 | 30500 | 3059900 | 31.323,18 | 31.323,18 | U03139 | | 10 | 1003 | 1 | 21.177,60 | 0,00 | |
| E02669_U03139 | | E02669 | 3 | | | | | U03140 | | 10 | 1003 | 1 | 7.483,11 | 0,00 | |
| E02669_U03139 | | E02669 | 3 | | | | | U03144 | | 10 | 1003 | 1 | 2.662,47 | 0,00 | |
| E02686_U07060 | | E02686 | 3 | 30500 | 3050200 | 20.000,00 | 5.166,83 | U07060 | | 13 | 1301 | 1 | 20.000,00 | 5.166,83 | |
| E02690_U02370 | tipo l/2 | E02690 | 3 | 30500 | 3059900 | 0,00 | 18.105,24 | | | | | | 0,00 | | |
| E02697_U07229 | | E02697 | 3 | 30500 | 3050200 | 50.000,00 | 0,00 | U07229 | | 13 | 1307 | 1 | 50.000,00 | 0,00 | |
| E02700_U02418 | | E02700 | 3 | 30500 | 3050200 | 27.523,13 | 27.523,13 | U02418 | | 08 | 0801 | 2 | 27.523,13 | 0,00 | |
| E02707_U01215 | | E02707 | 3 | 30200 | 3020300 | 0,00 | 288,06 | | | | | | 0,00 | | |
| E02717_U04057 | | E02717 | 3 | 30500 | 3059900 | 2.000,00 | 0,00 | U04057 | | 17 | 1701 | 1 | 2.000,00 | 0,00 | |
| E02721_U07263 | | E02721 | 3 | 30500 | 3050200 | 66.000,00 | 62.524,11 | U07263 | | 13 | 1307 | 1 | 3.475,89 | 0,00 | |
| E02721_U07263 | | E02721 | 3 | | | | | U07263 | fpv | 13 | 1307 | 1 | 62.524,11 | | 62.524,11 |
| E02722_U04009 | | E02722 | 3 | 30500 | 3050200 | 0,00 | 219,95 | | | | | | 0,00 | | |
| E02736_U02456 | | E02736 | 3 | 30500 | 3050200 | 0,00 | 8.850,00 | | | | | | 0,00 | | |
| E02744_U01080 | | E02744 | 3 | 30500 | 3050200 | 0,00 | 34.480,94 | | | | | | 0,00 | | |
| E02761_U02067 | tipo l/4 | E02761 | 3 | 30500 | 3059900 | 39.960,00 | 39.960,00 | U02067 | | 01 | 0101 | 1 | 39.960,00 | 39.960,00 | |
| E02763_U00043 | tipo l/4 | E02763 | 3 | 30500 | 3059900 | 203.796,00 | 179.707,20 | U00043 | | 01 | 0101 | 1 | 203.796,00 | 179.707,20 | |
| E02788_U05436 | tipo l/2 | E02788 | 3 | 30500 | 3050200 | 0,00 | 4.774,31 | | | | | | 0,00 | | |
| E02797_U07251 | | E02797 | 3 | 30500 | 3050200 | 794.083,85 | 0,00 | U07251 | | 13 | 1302 | 1 | 794.083,85 | 0,00 | |
| E02799_U07133 | tipo l/4 | E02799 | 3 | 30500 | 3059900 | 0,00 | 5.968,01 | | | | | | 0,00 | | |
| E02830_U04366 | | E02830 | 3 | 30500 | 3050200 | 185.675,84 | 185.675,84 | U04144 | | 01 | 0111 | 1 | 185.675,84 | 185.675,84 | |
| E02840_U04748 | | E02840 | 3 | 30500 | 3059900 | 95.408,12 | 95.408,12 | U04748 | | 01 | 0112 | 1 | 72.064,32 | 72.064,32 | |
| E02840_U04748 | | E02840 | 3 | | | | | U04749 | | 01 | 0112 | 1 | 17.218,33 | 17.218,33 | |
| E02840_U04748 | | E02840 | 3 | | | | | U04750 | | 01 | 0112 | 1 | 6.125,47 | 6.125,47 | |
| E02848_U01602 | | E02848 | 3 | 30200 | 3020100 | 75.000,00 | 288.065,48 | U01603 | | 09 | 0906 | 1 | 75.000,00 | 0,00 | |
| E02849_U01602 | | E02849 | 3 | 30200 | 3020200 | 75.000,00 | 38.420,73 | U01603 | | 09 | 0906 | 1 | 75.000,00 | 0,00 | |
| E02850_U01602 | | E02850 | 3 | 30200 | 3020400 | 50.000,00 | 0,00 | U01603 | | 09 | 0906 | 1 | 50.000,00 | 0,00 | |
| E02967_U07568 | | E02967 | 3 | 30200 | 3020200 | 0,00 | 650,10 | U07568 | | 13 | 1307 | 1 | 0,00 | 650,10 | |
| E02969_U07570 | | E02969 | 3 | 30100 | 3010200 | 300.000,00 | 63.018,93 | U07570 | | 13 | 1301 | 1 | 300.000,00 | 63.018,93 | |
| E02984_U03638 | | E02984 | 3 | 30500 | 3059900 | 392.594,54 | 490.743,18 | U03638 | | 10 | 1006 | 1 | 296.537,24 | 0,00 | |
| E02984_U03638 | | E02984 | 3 | | | | | U03640 | | 10 | 1006 | 1 | 70.851,64 | 0,00 | |
| E02984_U03638 | | E02984 | 3 | | | | | U03642 | | 10 | 1006 | 1 | 25.205,66 | 0,00 | |
| E02986_U04912 | | E02986 | 3 | 30500 | 3059900 | 110.808,30 | 108.688,71 | U04912 | | 09 | 0909 | 1 | 79.183,34 | 78.516,27 | |
| E02986_U04912 | | E02986 | 3 | | | | | U04913 | | 09 | 0909 | 1 | 18.919,27 | 18.759,89 | |
| E02986_U04912 | | E02986 | 3 | | | | | U04914 | | 09 | 0909 | 1 | 6.730,59 | 6.673,88 | |
| E02986_U04912 | | E02986 | 3 | | | | | U04915 | | 09 | 0909 | 1 | 5.975,10 | 4.738,67 | |
| E02994_U03644 | | E02994 | 3 | 30500 | 3059900 | 62.725,21 | 62.725,21 | U03644 | | 10 | 1006 | 1 | 47.379,04 | 47.378,04 | |

Prospetto delle quote correlate del Bilancio di Previsione esercizio 2021 e relativi utilizzi
(previsioni di competenza assestate)

| Area Funzionale | Vincoli di cui al § 13.7.2, All. 4/1 al D.lgs. 118/2011 | ENTRATA | | | | | | SPESA | | | | | | | |
|-----------------|---|----------|------|--------|-----------|---------------------------|--------------|----------|-------|-------|------|---------------------------|--------------|-----------------------------|--------------|
| | | Capitolo | Tit. | Tipol. | Categoria | Competenza correlata 2021 | Accertamenti | Capitolo | Miss. | Prog. | Tit. | Competenza correlata 2021 | Impegni | Fondo pluriennale vincolato | |
| E02994_U03644 | | E02994 | 3 | | | | | U03646 | | 10 | 1006 | 1 | 11.320,04 | 11.320,04 | |
| E02994_U03644 | | E02994 | 3 | | | | | U03648 | | 10 | 1006 | 1 | 4.026,13 | 4.026,13 | |
| E03002_U00891 | | E03002 | 3 | 30500 | 3050200 | 0,00 | 19.240,53 | | | | | | 0,00 | | |
| E03004_U04600 | | E03004 | 3 | 30500 | 3050200 | 0,00 | 5.066,39 | | | | | | 0,00 | | |
| E03006_U04600 | | E03006 | 3 | 30500 | 3050200 | 0,00 | 2.815,28 | | | | | | 0,00 | | |
| E03008_U02242 | tipo I/4 | E03008 | 3 | 30500 | 3050200 | 0,00 | 5.539.598,54 | | | | | | 0,00 | | |
| E04896_U04896 | | E04896 | 3 | 30500 | 3059900 | 350.262,29 | 350.262,29 | U04896 | | 10 | 1006 | 1 | 264.562,55 | 264.562,55 | |
| E04896_U04896 | | E04896 | 3 | | | | | U04898 | | 10 | 1006 | 1 | 63.211,92 | 63.211,92 | |
| E04896_U04896 | | E04896 | 3 | | | | | U04900 | | 10 | 1006 | 1 | 22.487,82 | 22.487,82 | |
| E04902_U04902 | | E04902 | 3 | 30500 | 3059900 | 615.988,63 | 233.416,67 | U04902 | | 09 | 0903 | 1 | 427.506,45 | 176.305,85 | |
| E04902_U04902 | | E04902 | 3 | | | | | U04904 | | 09 | 0903 | 1 | 102.144,12 | 42.124,82 | |
| E04902_U04902 | | E04902 | 3 | | | | | U04906 | | 09 | 0903 | 1 | 36.338,06 | 14.986,00 | |
| E04902_U04902 | | E04902 | 3 | | | | | U04908 | | 09 | 0903 | 1 | 50.000,00 | 0,00 | |
| E07027_U01095 | | E07027 | 3 | 30500 | 3059900 | 280.000,00 | 37.242,89 | U01095 | | 09 | 0901 | 1 | 200.000,00 | 33.937,58 | 1.614,66 |
| E07027_U01095 | | E07027 | 3 | | | | | U01097 | | 09 | 0901 | 1 | 80.000,00 | 938,65 | |
| E00226_U02254 | tipo I/2 | E00226 | 4 | 40200 | 4020100 | 1.450.000,00 | 1.450.000,00 | U02254 | | 16 | 1603 | 2 | 378.152,06 | 375.252,06 | |
| E00226_U02254 | tipo I/2 | E00226 | 4 | | | | | U03591 | | 16 | 1603 | 2 | 1.071.847,94 | 1.071.847,94 | |
| E00234_U02250 | tipo I/2 | E00234 | 4 | 40200 | 4020100 | 1.928.412,92 | 1.175.103,28 | U02250 | | 16 | 1603 | 2 | 328.000,00 | 328.000,00 | |
| E00234_U02250 | tipo I/2 | E00234 | 4 | | | | | U02252 | | 16 | 1603 | 2 | 100.000,00 | 0,00 | |
| E00234_U02250 | tipo I/2 | E00234 | 4 | | | | | U03804 | | 16 | 1603 | 2 | 189.267,92 | 0,00 | |
| E00234_U02250 | tipo I/2 | E00234 | 4 | | | | | U03806 | | 16 | 1603 | 2 | 189.267,92 | 0,00 | |
| E00234_U02250 | tipo I/2 | E00234 | 4 | | | | | U03808 | | 16 | 1603 | 2 | 919.571,38 | 2.184,49 | |
| E00234_U02250 | tipo I/2 | E00234 | 4 | | | | | U03809 | | 16 | 1603 | 2 | 202.305,70 | 477,07 | |
| E00266_U03566 | tipo I/2 | E00266 | 4 | 40200 | 4020100 | 5.000,00 | 0,00 | U03566 | | 09 | 0905 | 2 | 5.000,00 | 0,00 | |
| E00278_U02418 | tipo I/2 | E00278 | 4 | 40200 | 4020100 | 3.794.363,90 | 1.476.548,49 | U02418 | | 08 | 0801 | 2 | 3.794.363,90 | 0,00 | |
| E00300_U00606 | tipo I/2 | E00300 | 4 | 40200 | 4020100 | 156.486,44 | 0,00 | U00606 | | 08 | 0802 | 2 | 156.486,44 | 0,00 | |
| E00430_U07620 | | E00430 | 4 | 40200 | 4020100 | 50.000,00 | 0,00 | U07620 | | 13 | 1307 | 2 | 50.000,00 | 0,00 | |
| E00467_U02802 | tipo I/2 | E00467 | 4 | 40200 | 4020100 | 0,00 | 2.176.583,00 | | | | | | 0,00 | | |
| E00526_U03559 | tipo I/2 | E00526 | 4 | 40200 | 4020100 | 0,00 | 88.430,93 | | | | | | 0,00 | | |
| E00532_U03024 | tipo I/2 | E00532 | 4 | 40200 | 4020100 | 3.000.000,00 | 1.440.206,85 | U03024 | | 16 | 1601 | 2 | 2.500.000,00 | 0,00 | |
| E00532_U03024 | tipo I/2 | E00532 | 4 | | | | | U03026 | | 16 | 1601 | 2 | 500.000,00 | 0,00 | |
| E00536_U02401 | tipo I/2 | E00536 | 4 | 40200 | 4020100 | 0,00 | 36.252,09 | U02401 | | 08 | 0802 | 2 | 0,00 | 0,00 | |
| E00605_U04209 | tipo I/2 | E00605 | 4 | 40500 | 4050300 | 2.676.293,89 | 2.676.293,89 | U04327 | | 14 | 1401 | 2 | 0,00 | 0,00 | |
| E00605_U04209 | tipo I/2 | E00605 | 4 | | | | | U04375 | fpv | 14 | 1401 | 2 | 2.676.293,89 | | 2.676.293,89 |
| E00611_U04362 | | E00611 | 4 | 40500 | 4050300 | 81.730,80 | 0,00 | U04362 | | 14 | 1402 | 2 | 81.730,80 | 0,00 | |
| E00613_U04362 | | E00613 | 4 | 40500 | 4050300 | 377.647,00 | 0,00 | U04362 | | 14 | 1402 | 2 | 377.647,00 | 0,00 | |
| E00635_U03364 | tipo I/2 | E00635 | 4 | 40200 | 4020100 | 250.000,00 | 250.800,00 | U03362 | | 16 | 1601 | 2 | 200.000,00 | 0,00 | 44.505,60 |
| E00635_U03364 | tipo I/2 | E00635 | 4 | | | | | U03364 | | 16 | 1601 | 2 | 12.560,00 | 0,00 | |

Prospetto delle quote correlate del Bilancio di Previsione esercizio 2021 e relativi utilizzi

(previsioni di competenza assestate)

| Area Funzionale | Vincoli di cui al § 13.7.2, All. 4/1 al D.lgs. 118/2011 | ENTRATA | | | | | | SPESA | | | | | | | |
|-----------------|---|----------|------|--------|-----------|---------------------------|----------------|----------|-------|-------|------|---------------------------|----------------|-----------------------------|---------------|
| | | Capitolo | Tit. | Tipol. | Categoria | Competenza correlata 2021 | Accertamenti | Capitolo | Miss. | Prog. | Tit. | Competenza correlata 2021 | Impegni | Fondo pluriennale vincolato | |
| E00635_U03364 | tipo I/2 | E00635 | 4 | | | | | U03364 | fpv | 16 | 1601 | 2 | 37.440,00 | | 37.440,00 |
| E00636_U01337 | tipo I/2 | E00636 | 4 | 40200 | 4020100 | 422.857,71 | 100.000,00 | U01337 | | 16 | 1601 | 2 | 118.018,38 | 45.018,00 | |
| E00636_U01337 | tipo I/2 | E00636 | 4 | | | | | U03570 | | 16 | 1601 | 2 | 100.000,00 | 0,00 | |
| E00636_U01337 | tipo I/2 | E00636 | 4 | | | | | U03574 | | 16 | 1601 | 2 | 149.939,33 | 0,00 | |
| E00636_U01337 | tipo I/2 | E00636 | 4 | | | | | U03574 | fpv | 16 | 1601 | 2 | 54.900,00 | | 54.900,00 |
| E00820_U01206 | | E00820 | 4 | 40200 | 4020100 | 0,00 | 318.070,00 | | | | | | 0,00 | | |
| E00856_U03232 | | E00856 | 4 | 40200 | 4020500 | 30.000,00 | 0,00 | U03232 | | 16 | 1601 | 2 | 30.000,00 | 0,00 | |
| E00961_U07544 | | E00961 | 4 | 40200 | 4020100 | 8.376.603,58 | 0,00 | U07544 | | 13 | 1305 | 2 | 8.376.603,58 | 0,00 | |
| E00965_U07545 | | E00965 | 4 | 40200 | 4020100 | 3.000.000,00 | 0,00 | U07545 | | 13 | 1305 | 2 | 3.000.000,00 | 0,00 | |
| E00967_U07546 | tipo I/2 | E00967 | 4 | 40200 | 4020100 | 420.000.000,00 | 343.948.741,25 | U07546 | | 13 | 1305 | 2 | 420.000.000,00 | 343.948.741,25 | |
| E01069_U02277 | tipo I/2 | E01069 | 4 | 40200 | 4020100 | 2.208.693,08 | 295.100,00 | U02397 | | 10 | 1005 | 2 | 708.693,08 | 250.000,00 | |
| E01069_U02277 | tipo I/2 | E01069 | 4 | | | | | U03084 | | 10 | 1006 | 2 | 1.500.000,00 | 45.100,00 | |
| E01091_U05429 | tipo I/2 | E01091 | 4 | 40200 | 4020100 | 243.178,25 | 91.810,35 | U05429 | | 03 | 0303 | 2 | 243.178,25 | 91.289,95 | |
| E01120_U05717 | | E01120 | 4 | 40200 | 4020500 | 0,00 | 706.677,76 | | | | | | 0,00 | | |
| E01156_U09030 | tipo I/2 | E01156 | 4 | 40200 | 4020600 | 258.228,44 | 372.696,62 | U09030 | | 50 | 5002 | 4 | 258.228,44 | 258.228,44 | |
| E01165_U05465 | tipo I/2 | E01165 | 4 | 40200 | 4020100 | 1.997.851,00 | 1.997.851,00 | U05465 | | 04 | 0405 | 2 | 1.997.851,00 | 1.997.851,00 | |
| E01216_U05436 | tipo I/2 | E01216 | 4 | 40200 | 4020100 | 2.500.000,00 | 2.500.000,00 | U05477 | | 04 | 0402 | 2 | 2.500.000,00 | 2.500.000,00 | |
| E01241_U05441 | | E01241 | 4 | 40200 | 4020100 | 0,00 | 10.780,41 | | | | | | 0,00 | | |
| E01245_U05764 | tipo I/2 | E01245 | 4 | 40200 | 4020100 | 7.800.000,00 | 60.391.336,06 | U05765 | | 15 | 1501 | 2 | 4.500.000,00 | 4.394.505,18 | |
| E01245_U05764 | tipo I/2 | E01245 | 4 | | | | | U05766 | | 15 | 1501 | 2 | 600.000,00 | 317.770,96 | |
| E01245_U05764 | tipo I/2 | E01245 | 4 | | | | | U05767 | | 15 | 1501 | 2 | 500.000,00 | 500.000,00 | |
| E01245_U05764 | tipo I/2 | E01245 | 4 | | | | | U05770 | | 15 | 1501 | 2 | 1.600.000,00 | 1.600.000,00 | |
| E01245_U05764 | tipo I/2 | E01245 | 4 | | | | | U05771 | | 15 | 1501 | 2 | 600.000,00 | 0,00 | |
| E01247_U05479 | tipo I/2 | E01247 | 4 | 40200 | 4020100 | 400.000,00 | 400.000,00 | U05479 | | 12 | 1202 | 2 | 286.100,00 | 286.100,00 | |
| E01247_U05479 | tipo I/2 | E01247 | 4 | | | | | U05481 | | 12 | 1202 | 2 | 39.250,00 | 39.250,00 | |
| E01247_U05479 | tipo I/2 | E01247 | 4 | | | | | U05482 | | 12 | 1202 | 2 | 74.650,00 | 74.650,00 | |
| E01303_U04560 | tipo I/2 | E01303 | 4 | 40300 | 4031000 | 13.438.298,69 | 13.438.298,69 | U04560 | fpv | 07 | 0701 | 2 | 1.791.773,16 | | 1.791.773,16 |
| E01303_U04560 | tipo I/2 | E01303 | 4 | | | | | U04562 | | 14 | 1401 | 2 | 2.687.659,74 | 2.687.659,74 | |
| E01303_U04560 | tipo I/2 | E01303 | 4 | | | | | U04563 | | 14 | 1401 | 2 | 8.958.865,79 | 8.958.865,79 | |
| E01307_U02240 | | E01307 | 4 | 40500 | 4050300 | 28.500,00 | 28.500,00 | U02240 | | 04 | 0403 | 2 | 28.500,00 | 0,00 | |
| E01326_U01230 | tipo I/2 | E01326 | 4 | 40200 | 4020100 | 29.423.206,83 | 20.423.206,83 | U01230 | | 11 | 1101 | 2 | 9.000.000,00 | 0,00 | |
| E01326_U01230 | tipo I/2 | E01326 | 4 | | | | | U01230 | fpv | 11 | 1101 | 2 | 20.423.206,83 | | 20.423.206,83 |
| E01335_U06523 | tipo I/2 | E01335 | 4 | 40200 | 4020100 | 10.920.830,00 | 10.920.829,83 | U06523 | | 11 | 1102 | 2 | 0,00 | 0,00 | |
| E01335_U06523 | tipo I/2 | E01335 | 4 | | | | | U06523 | fpv | 11 | 1102 | 2 | 900.000,00 | | 900.000,00 |
| E01335_U06523 | tipo I/2 | E01335 | 4 | | | | | U06525 | | 11 | 1102 | 2 | 5.010.415,00 | 5.010.414,83 | |
| E01335_U06523 | tipo I/2 | E01335 | 4 | | | | | U06525 | fpv | 11 | 1102 | 2 | 5.010.415,00 | | 5.010.415,00 |
| E01363_U03113 | tipo I/2 | E01363 | 4 | 40200 | 4020100 | 332.035,00 | 332.035,00 | U03113 | | 10 | 1002 | 2 | 332.035,00 | 332.035,00 | |
| E01368_U02328 | tipo I/2 | E01368 | 4 | 40200 | 4020100 | 67.551,88 | 783.941,87 | U02328 | | 10 | 1005 | 2 | 67.551,88 | 67.551,88 | |

Prospetto delle quote correlate del Bilancio di Previsione esercizio 2021 e relativi utilizzi

(previsioni di competenza assestate)

| Area Funzionale | Vincoli di cui al § 13.7.2, All. 4/1 al D.lgs. 118/2011 | ENTRATA | | | | | | SPESA | | | | | | | |
|-----------------|---|----------|------|--------|-----------|---------------------------|----------------|----------|-------|-------|------|---------------------------|---------------|-----------------------------|--------------|
| | | Capitolo | Tit. | Tipol. | Categoria | Competenza correlata 2021 | Accertamenti | Capitolo | Miss. | Prog. | Tit. | Competenza correlata 2021 | Impegni | Fondo pluriennale vincolato | |
| E01386_U01509 | tipo I/2 | E01386 | 4 | 40200 | 4020100 | 2.458.719,04 | 1.750.000,00 | U01509 | | 09 | 0906 | 2 | 508.719,04 | 0,00 | |
| E01386_U01509 | tipo I/2 | E01386 | 4 | | | | | U01511 | | 09 | 0906 | 2 | 1.950.000,00 | 1.750.000,00 | |
| E01397_U04940 | tipo I/2 | E01397 | 4 | 40200 | 4020100 | 44.147,30 | 0,00 | U04940 | | 05 | 0503 | 2 | 44.147,30 | 0,00 | |
| E01401_U00242 | tipo I/2 | E01401 | 4 | 40200 | 4020100 | 4.083.952,98 | 3.883.515,44 | U02426 | | 14 | 1405 | 2 | 119.826,49 | 119.826,49 | |
| E01401_U00242 | tipo I/2 | E01401 | 4 | | | | | U02480 | | 16 | 1603 | 2 | 544.417,50 | 544.417,50 | |
| E01401_U00242 | tipo I/2 | E01401 | 4 | | | | | U02484 | | 08 | 0803 | 2 | 1.008.086,18 | 1.001.274,14 | |
| E01401_U00242 | tipo I/2 | E01401 | 4 | | | | | U02486 | | 08 | 0803 | 2 | 1.502.409,14 | 1.502.409,14 | |
| E01401_U00242 | tipo I/2 | E01401 | 4 | | | | | U02487 | | 08 | 0803 | 2 | 205.500,00 | 185.239,99 | |
| E01401_U00242 | tipo I/2 | E01401 | 4 | | | | | U02512 | | 08 | 0803 | 2 | 636.128,98 | 463.773,08 | |
| E01401_U00242 | tipo I/2 | E01401 | 4 | | | | | U02552 | | 08 | 0803 | 2 | 50.767,00 | 49.757,61 | |
| E01401_U00242 | tipo I/2 | E01401 | 4 | | | | | U02560 | | 01 | 0112 | 2 | 13.797,43 | 13.797,43 | |
| E01401_U00242 | tipo I/2 | E01401 | 4 | | | | | U08813 | | 12 | 1210 | 2 | 3.020,26 | 3.020,06 | |
| E01404_U02272 | tipo I/2 | E01404 | 4 | 40200 | 4020500 | 6.074.280,17 | 5.494.363,21 | U02075 | | 16 | 1603 | 2 | 228.993,45 | 228.961,01 | |
| E01404_U02272 | tipo I/2 | E01404 | 4 | | | | | U02077 | | 16 | 1601 | 1 | 29.988,96 | 1.176,40 | |
| E01404_U02272 | tipo I/2 | E01404 | 4 | | | | | U02272 | | 16 | 1603 | 2 | 220.697,76 | 174.350,43 | |
| E01404_U02272 | tipo I/2 | E01404 | 4 | | | | | U02521 | | 16 | 1603 | 2 | 1.275.041,52 | 1.227.899,93 | |
| E01404_U02272 | tipo I/2 | E01404 | 4 | | | | | U02523 | | 16 | 1603 | 2 | 3.333.884,00 | 2.876.300,96 | |
| E01404_U02272 | tipo I/2 | E01404 | 4 | | | | | U02525 | | 16 | 1603 | 2 | 985.674,48 | 985.674,48 | |
| E01406_U02272 | tipo I/2 | E01406 | 4 | 40200 | 4020100 | 4.336.747,32 | 3.737.740,54 | U02075 | | 16 | 1603 | 2 | 148.072,35 | 148.063,11 | |
| E01406_U02272 | tipo I/2 | E01406 | 4 | | | | | U02077 | | 16 | 1601 | 1 | 17.211,89 | 823,60 | |
| E01406_U02272 | tipo I/2 | E01406 | 4 | | | | | U02272 | | 16 | 1603 | 2 | 126.667,50 | 100.087,53 | |
| E01406_U02272 | tipo I/2 | E01406 | 4 | | | | | U02521 | | 16 | 1603 | 2 | 986.133,38 | 929.954,73 | |
| E01406_U02272 | tipo I/2 | E01406 | 4 | | | | | U02523 | | 16 | 1603 | 2 | 2.530.673,08 | 2.030.822,45 | |
| E01406_U02272 | tipo I/2 | E01406 | 4 | | | | | U02525 | | 16 | 1603 | 2 | 527.989,12 | 527.989,12 | |
| COMP_LIBERA | tipo I/2 | | | | | | 23.850,46 | U02075 | | 16 | 1603 | 2 | 47.594,69 | 23.850,46 | |
| COMP_LIBERA | tipo I/2 | | | | | | 42.889,04 | U02272 | | 16 | 1603 | 2 | 54.286,07 | 42.889,04 | |
| E01408_U01549 | tipo I/2 | E01408 | 4 | 40200 | 4020100 | 303.175,36 | 0,00 | U01558 | | 09 | 0906 | 2 | 303.175,36 | 0,00 | |
| E01415_U02096 | tipo I/2 | E01415 | 4 | 40200 | 4020100 | 2.634.741,38 | 2.634.741,38 | U02096 | fpv | 10 | 1005 | 2 | 2.634.741,38 | | 2.634.741,38 |
| E01425_U02097 | tipo I/2 | E01425 | 4 | 40200 | 4020100 | 16.419,83 | 16.419,83 | U02097 | | 10 | 1005 | 2 | 16.419,83 | 16.419,83 | |
| E01450_U07584 | | E01450 | 4 | 40200 | 4020100 | 53.233,24 | 53.233,24 | U07584 | | 13 | 1305 | 2 | 53.233,24 | 53.233,24 | |
| E01460_U02051 | tipo I/2 | E01460 | 4 | 40200 | 4020100 | 229.144.620,16 | 143.066.812,52 | U02918 | | 09 | 0909 | 2 | 10.441.480,00 | 0,00 | |
| E01460_U02051 | tipo I/2 | E01460 | 4 | | | | | U02919 | | 06 | 0603 | 2 | 509.918,60 | 0,00 | |
| E01460_U02051 | tipo I/2 | E01460 | 4 | | | | | U02920 | | 09 | 0909 | 2 | 36.522.873,07 | 29.983.156,11 | |
| E01460_U02051 | tipo I/2 | E01460 | 4 | | | | | U02921 | | 16 | 1603 | 2 | 15.270.570,00 | 500.000,00 | |
| E01460_U02051 | tipo I/2 | E01460 | 4 | | | | | U02924 | | 09 | 0909 | 2 | 3.723.511,27 | 1.280.939,36 | |
| E01460_U02051 | tipo I/2 | E01460 | 4 | | | | | U02925 | | 16 | 1603 | 2 | 1.436.602,00 | 0,00 | |
| E01460_U02051 | tipo I/2 | E01460 | 4 | | | | | U02926 | | 09 | 0909 | 2 | 11.796.468,31 | 11.701.694,56 | |
| E01460_U02051 | tipo I/2 | E01460 | 4 | | | | | U02927 | | 09 | 0909 | 2 | 2.655.209,56 | 2.646.597,81 | |

Prospetto delle quote correlate del Bilancio di Previsione esercizio 2021 e relativi utilizzi
(previsioni di competenza assestate)

| Area Funzionale | Vincoli di cui al § 13.7.2, All. 4/1 al D.lgs. 118/2011 | ENTRATA | | | | | | SPESA | | | | | | |
|--------------------|--|----------|------|--------|-----------|------------------------------|----------------|----------|-------|-------|------|------------------------------|---------------|--------------------------------|
| | | Capitolo | Tit. | Tipol. | Categoria | Competenza correlata 2021 | Accertamenti | Capitolo | Miss. | Prog. | Tit. | Competenza correlata 2021 | Impegni | Fondo pluriennale vincolato |
| E01460_U02051 | tipo I/2 | E01460 | 4 | | | | | U02928 | 09 | 0909 | 2 | 1.821.948,02 | 1.717.117,95 | |
| E01460_U02051 | tipo I/2 | E01460 | 4 | | | | | U02929 | 09 | 0909 | 2 | 2.807.778,97 | 2.807.778,97 | |
| E01460_U02051 | tipo I/2 | E01460 | 4 | | | | | U02930 | 09 | 0909 | 2 | 935.865,28 | 892.528,35 | |
| E01460_U02051 | tipo I/2 | E01460 | 4 | | | | | U02937 | 10 | 1006 | 2 | 1.236.734,12 | 1.236.717,33 | |
| E01460_U02051 | tipo I/2 | E01460 | 4 | | | | | U02938 | 10 | 1006 | 2 | 9.703.320,84 | 9.703.320,84 | |
| E01460_U02051 | tipo I/2 | E01460 | 4 | | | | | U02939 | 10 | 1006 | 2 | 241.216,31 | 240.253,35 | |
| E01460_U02051 | tipo I/2 | E01460 | 4 | | | | | U02940 | 09 | 0909 | 2 | 43.020.994,69 | 3.231.377,36 | |
| E01460_U02051 | tipo I/2 | E01460 | 4 | | | | | U02941 | 10 | 1006 | 2 | 47.881,36 | 47.881,36 | |
| E01460_U02051 | tipo I/2 | E01460 | 4 | | | | | U02942 | 09 | 0909 | 2 | 573.957,12 | 30.159,23 | |
| E01460_U02051 | tipo I/2 | E01460 | 4 | | | | | U02944 | 09 | 0909 | 2 | 3.152.436,49 | 628.579,03 | |
| E01460_U02051 | tipo I/2 | E01460 | 4 | | | | | U02950 | 01 | 0112 | 2 | 2.505.023,47 | 2.505.023,47 | |
| E01460_U02051 | tipo I/2 | E01460 | 4 | | | | | U02955 | 05 | 0503 | 2 | 11.767.993,48 | 11.539.046,48 | |
| E01460_U02051 | tipo I/2 | E01460 | 4 | | | | | U02956 | 11 | 1103 | 2 | 2.505.207,30 | 2.214.446,23 | |
| E01460_U02051 | tipo I/2 | E01460 | 4 | | | | | U02957 | 05 | 0503 | 2 | 3.500.000,00 | 872.324,51 | |
| E01460_U02051 | tipo I/2 | E01460 | 4 | | | | | U02959 | 14 | 1405 | 2 | 218.867,72 | 218.867,72 | |
| E01460_U02051 | tipo I/2 | E01460 | 4 | | | | | U02961 | 14 | 1405 | 2 | 33.550,00 | 33.550,00 | |
| E01460_U02051 | tipo I/2 | E01460 | 4 | | | | | U02962 | 14 | 1405 | 2 | 1.383.200,00 | 1.383.200,00 | |
| E01460_U02051 | tipo I/2 | E01460 | 4 | | | | | U02964 | 10 | 1006 | 2 | 2.468.118,74 | 2.468.118,74 | |
| E01460_U02051 | tipo I/2 | E01460 | 4 | | | | | U02967 | 09 | 0909 | 2 | 1.000.000,00 | 801.434,62 | |
| E01460_U02051 | tipo I/2 | E01460 | 4 | | | | | U02968 | 10 | 1006 | 2 | 2.464.000,00 | 2.464.000,00 | |
| E01460_U02051 | tipo I/2 | E01460 | 4 | | | | | U02970 | 10 | 1006 | 2 | 1.185.000,00 | 568.000,00 | |
| E01460_U02051 | tipo I/2 | E01460 | 4 | | | | | U02973 | 10 | 1006 | 2 | 234.000,00 | 189.000,00 | |
| E01460_U02051 | tipo I/2 | E01460 | 4 | | | | | U02981 | 09 | 0909 | 2 | 387.732,16 | 103.170,07 | |
| E01460_U02051 | tipo I/2 | E01460 | 4 | | | | | U03342 | 09 | 0909 | 2 | 450.000,00 | 0,00 | |
| E01460_U02051 | tipo I/2 | E01460 | 4 | | | | | U04920 | 09 | 0909 | 2 | 540.871,56 | 540.871,56 | |
| E01460_U02051 | tipo I/2 | E01460 | 4 | | | | | U04922 | 09 | 0909 | 2 | 730.109,18 | 0,00 | |
| E01460_U02051 | tipo I/2 | E01460 | 4 | | | | | U04924 | 07 | 0702 | 2 | 915.000,00 | 915.000,00 | |
| E01460_U02051 | tipo I/2 | E01460 | 4 | | | | | U04926 | 10 | 1006 | 2 | 387.045,08 | 201.614,36 | |
| E01460_U02051 | tipo I/2 | E01460 | 4 | | | | | U04932 | 10 | 1006 | 2 | 683.125,25 | 683.125,25 | |
| E01460_U02051 | tipo I/2 | E01460 | 4 | | | | | U04935 | 09 | 0909 | 2 | 250.000,00 | 0,00 | |
| E01460_U02051 | tipo I/2 | E01460 | 4 | | | | | U04936 | 09 | 0909 | 2 | 919.091,00 | 0,00 | |
| E01460_U02051 | tipo I/2 | E01460 | 4 | | | | | U04942 | 04 | 0404 | 2 | 28.068.196,33 | 28.068.196,33 | |
| E01460_U02051 | tipo I/2 | E01460 | 4 | | | | | U07503 | 13 | 1308 | 2 | 2.714.539,45 | 2.714.538,14 | |
| E01460_U02051 | tipo I/2 | E01460 | 4 | | | | | U07504 | 13 | 1308 | 2 | 7.935.183,43 | 7.935.183,43 | |
| E01460_U02051 | tipo I/2 | E01460 | 4 | | | | | U07516 | 12 | 1210 | 2 | 10.000.000,00 | 10.000.000,00 | |
| E01461_U02940 | tipo I/2 | E01461 | 4 | 40500 | 4050300 | 0,00 | 2.731.443,41 | | | | | 0,00 | | |
| E01464_U01493 | tipo I/2 | E01464 | 4 | 40200 | 4020100 | 150.317.043,91 | 107.827.949,59 | U00275 | 14 | 1403 | 2 | 0,00 | 0,00 | |
| E01464_U01493 | tipo I/2 | E01464 | 4 | | | | | U02033 | 10 | 1006 | 2 | 29.773.133,08 | 29.773.133,08 | |

Prospetto delle quote correlate del Bilancio di Previsione esercizio 2021 e relativi utilizzi

(previsioni di competenza assestate)

| Area Funzionale | Vincoli di cui al § 13.7.2, All. 4/1 al D.lgs. 118/2011 | ENTRATA | | | | | | SPESA | | | | | | |
|--------------------|--|----------|------|--------|-----------|------------------------------|--------------|----------|-------|-------|------|------------------------------|---------------|--------------------------------|
| | | Capitolo | Tit. | Tipol. | Categoria | Competenza correlata 2021 | Accertamenti | Capitolo | Miss. | Prog. | Tit. | Competenza correlata 2021 | Impegni | Fondo pluriennale vincolato |
| E01464_U01493 | tipo I/2 | E01464 | 4 | | | | | U02041 | 10 | 1006 | 2 | 65.624.719,95 | 45.624.719,95 | |
| E01464_U01493 | tipo I/2 | E01464 | 4 | | | | | U02043 | 10 | 1006 | 2 | 2.364.943,99 | 655.348,11 | |
| E01464_U01493 | tipo I/2 | E01464 | 4 | | | | | U02045 | 10 | 1006 | 2 | 1.798.617,88 | 937.083,99 | |
| E01464_U01493 | tipo I/2 | E01464 | 4 | | | | | U02051 | 10 | 1006 | 2 | 7.500.000,00 | 7.500.000,00 | |
| E01464_U01493 | tipo I/2 | E01464 | 4 | | | | | U02545 | 14 | 1403 | 2 | 1.067.245,30 | 1.067.245,30 | |
| E01464_U01493 | tipo I/2 | E01464 | 4 | | | | | U02574 | 09 | 0909 | 2 | 7.213.730,29 | 0,00 | |
| E01464_U01493 | tipo I/2 | E01464 | 4 | | | | | U03060 | 09 | 0909 | 2 | 32.587.028,46 | 22.180.509,48 | |
| E01464_U01493 | tipo I/2 | E01464 | 4 | | | | | U03062 | 09 | 0909 | 2 | 2.000.000,00 | 4.259,74 | |
| E01464_U01493 | tipo I/2 | E01464 | 4 | | | | | U03064 | 09 | 0909 | 2 | 387.624,96 | 85.649,94 | |
| E01485_U08602 | tipo I/2 | E01485 | 4 | 40200 | 4020100 | 18.738.205,80 | 6.026.263,07 | U08602 | 15 | 1504 | 2 | 1.225.000,00 | 0,00 | |
| E01485_U08602 | tipo I/2 | E01485 | 4 | | | | | U08614 | 15 | 1504 | 2 | 474.883,93 | 51.450,00 | |
| E01485_U08602 | tipo I/2 | E01485 | 4 | | | | | U08618 | 15 | 1504 | 2 | 144.251,54 | 144.251,45 | |
| E01485_U08602 | tipo I/2 | E01485 | 4 | | | | | U08620 | 15 | 1504 | 2 | 2.100,00 | 0,00 | |
| E01485_U08602 | tipo I/2 | E01485 | 4 | | | | | U08622 | 15 | 1504 | 2 | 137.900,00 | 133.894,47 | |
| E01485_U08602 | tipo I/2 | E01485 | 4 | | | | | U08628 | 15 | 1504 | 2 | 5.250,00 | 3.150,00 | |
| E01485_U08602 | tipo I/2 | E01485 | 4 | | | | | U08630 | 15 | 1504 | 2 | 7.437,50 | 7.437,50 | |
| E01485_U08602 | tipo I/2 | E01485 | 4 | | | | | U08636 | 15 | 1504 | 2 | 437.500,00 | 0,00 | |
| E01485_U08602 | tipo I/2 | E01485 | 4 | | | | | U08644 | 15 | 1504 | 2 | 114.442,56 | 0,00 | |
| E01485_U08602 | tipo I/2 | E01485 | 4 | | | | | U08646 | 15 | 1504 | 2 | 3.447,50 | 3.447,50 | |
| E01485_U08602 | tipo I/2 | E01485 | 4 | | | | | U08648 | 15 | 1504 | 2 | 175.000,00 | 0,00 | |
| E01485_U08602 | tipo I/2 | E01485 | 4 | | | | | U08651 | 15 | 1504 | 2 | 73.115,00 | 0,00 | |
| E01485_U08602 | tipo I/2 | E01485 | 4 | | | | | U08654 | 15 | 1504 | 2 | 82.920,83 | 0,00 | |
| E01485_U08602 | tipo I/2 | E01485 | 4 | | | | | U08661 | 15 | 1504 | 2 | 14.752,50 | 14.752,50 | |
| E01485_U08602 | tipo I/2 | E01485 | 4 | | | | | U08669 | 15 | 1504 | 2 | 49.752,50 | 0,00 | |
| E01485_U08602 | tipo I/2 | E01485 | 4 | | | | | U08670 | 15 | 1504 | 2 | 2.069,90 | 2.069,90 | |
| E01485_U08602 | tipo I/2 | E01485 | 4 | | | | | U08693 | 15 | 1504 | 2 | 87.494,35 | 87.494,35 | |
| E01485_U08602 | tipo I/2 | E01485 | 4 | | | | | U08696 | 15 | 1504 | 2 | 175.000,00 | 0,00 | |
| E01485_U08602 | tipo I/2 | E01485 | 4 | | | | | U08700 | 15 | 1504 | 2 | 17.500,00 | 0,00 | |
| E01485_U08602 | tipo I/2 | E01485 | 4 | | | | | U08702 | 15 | 1504 | 2 | 4.609,94 | 4.609,93 | |
| E01485_U08602 | tipo I/2 | E01485 | 4 | | | | | U08706 | 12 | 1210 | 2 | 142.091,57 | 78.360,63 | |
| E01485_U08602 | tipo I/2 | E01485 | 4 | | | | | U08708 | 12 | 1210 | 2 | 641.087,01 | 641.087,01 | |
| E01485_U08602 | tipo I/2 | E01485 | 4 | | | | | U08710 | 12 | 1210 | 2 | 875.000,00 | 875.000,00 | |
| E01485_U08602 | tipo I/2 | E01485 | 4 | | | | | U08711 | 12 | 1210 | 2 | 653.515,88 | 653.514,33 | |
| E01485_U08602 | tipo I/2 | E01485 | 4 | | | | | U08714 | 12 | 1210 | 2 | 175.000,00 | 0,00 | |
| E01485_U08602 | tipo I/2 | E01485 | 4 | | | | | U08715 | 12 | 1210 | 2 | 17.500,00 | 17.500,00 | |
| E01485_U08602 | tipo I/2 | E01485 | 4 | | | | | U08716 | 12 | 1210 | 2 | 175.000,00 | 0,00 | |
| E01485_U08602 | tipo I/2 | E01485 | 4 | | | | | U08718 | 12 | 1210 | 2 | 169.536,78 | 169.536,78 | |
| E01485_U08602 | tipo I/2 | E01485 | 4 | | | | | U08720 | 12 | 1210 | 2 | 184.659,92 | 184.659,92 | |

Prospetto delle quote correlate del Bilancio di Previsione esercizio 2021 e relativi utilizzi
(previsioni di competenza assestate)

| Area Funzionale | Vincoli di cui al § 13.7.2, All. 4/1 al D.lgs. 118/2011 | ENTRATA | | | | | | SPESA | | | | | | |
|--------------------|--|----------|------|--------|-----------|------------------------------|--------------|----------|-------|-------|------|------------------------------|------------|--------------------------------|
| | | Capitolo | Tit. | Tipol. | Categoria | Competenza correlata 2021 | Accertamenti | Capitolo | Miss. | Prog. | Tit. | Competenza correlata 2021 | Impegni | Fondo pluriennale vincolato |
| E01485_U08602 | tipo I/2 | E01485 | 4 | | | | | U08726 | 12 | 1210 | 2 | 81.200,00 | 6.720,00 | |
| E01485_U08602 | tipo I/2 | E01485 | 4 | | | | | U08744 | 12 | 1210 | 2 | 369.250,00 | 0,00 | |
| E01485_U08602 | tipo I/2 | E01485 | 4 | | | | | U08756 | 12 | 1210 | 2 | 2.887.500,00 | 0,00 | |
| E01485_U08602 | tipo I/2 | E01485 | 4 | | | | | U08796 | 12 | 1210 | 2 | 26.250,00 | 26.250,00 | |
| E01485_U08602 | tipo I/2 | E01485 | 4 | | | | | U08797 | 12 | 1210 | 2 | 1.772.582,25 | 0,00 | |
| E01485_U08602 | tipo I/2 | E01485 | 4 | | | | | U08799 | 12 | 1210 | 2 | 1.111.611,14 | 0,00 | |
| E01485_U08602 | tipo I/2 | E01485 | 4 | | | | | U08802 | 12 | 1210 | 2 | 72.480,27 | 16.310,00 | |
| E01485_U08602 | tipo I/2 | E01485 | 4 | | | | | U08809 | 12 | 1210 | 2 | 668.714,76 | 0,00 | |
| E01485_U08602 | tipo I/2 | E01485 | 4 | | | | | U08814 | 15 | 1504 | 2 | 210.000,00 | 0,00 | |
| E01485_U08602 | tipo I/2 | E01485 | 4 | | | | | U08815 | 15 | 1504 | 2 | 87.500,00 | 0,00 | |
| E01485_U08602 | tipo I/2 | E01485 | 4 | | | | | U08816 | 15 | 1504 | 2 | 245.000,00 | 437,50 | |
| E01485_U08602 | tipo I/2 | E01485 | 4 | | | | | U08823 | 15 | 1504 | 2 | 700.000,00 | 687.659,95 | |
| E01485_U08602 | tipo I/2 | E01485 | 4 | | | | | U08828 | 15 | 1504 | 2 | 173.250,00 | 173.250,00 | |
| E01485_U08602 | tipo I/2 | E01485 | 4 | | | | | U08830 | 15 | 1504 | 2 | 154.000,00 | 154.000,00 | |
| E01485_U08602 | tipo I/2 | E01485 | 4 | | | | | U08846 | 15 | 1504 | 2 | 63.000,00 | 0,00 | |
| E01485_U08602 | tipo I/2 | E01485 | 4 | | | | | U08849 | 15 | 1504 | 2 | 210.341,25 | 210.341,25 | |
| E01485_U08602 | tipo I/2 | E01485 | 4 | | | | | U08851 | 15 | 1504 | 2 | 117.600,00 | 87.151,33 | |
| E01485_U08602 | tipo I/2 | E01485 | 4 | | | | | U08863 | 15 | 1504 | 2 | 192.500,00 | 0,00 | |
| E01485_U08602 | tipo I/2 | E01485 | 4 | | | | | U08875 | 15 | 1504 | 2 | 52.500,00 | 52.475,81 | |
| E01485_U08602 | tipo I/2 | E01485 | 4 | | | | | U08878 | 15 | 1504 | 2 | 440.411,83 | 440.411,83 | |
| E01485_U08602 | tipo I/2 | E01485 | 4 | | | | | U08880 | 15 | 1504 | 2 | 110.250,00 | 110.250,00 | |
| E01485_U08602 | tipo I/2 | E01485 | 4 | | | | | U08896 | 15 | 1504 | 2 | 865.182,50 | 412.830,00 | |
| E01485_U08602 | tipo I/2 | E01485 | 4 | | | | | U08912 | 15 | 1504 | 2 | 683.950,76 | 477.296,80 | |
| E01485_U08602 | tipo I/2 | E01485 | 4 | | | | | U08914 | 15 | 1504 | 2 | 396.413,32 | 0,00 | |
| E01485_U08602 | tipo I/2 | E01485 | 4 | | | | | U08924 | 15 | 1504 | 2 | 66.520,30 | 0,00 | |
| E01485_U08602 | tipo I/2 | E01485 | 4 | | | | | U08928 | 01 | 0112 | 2 | 5.318,04 | 5.318,04 | |
| E01485_U08602 | tipo I/2 | E01485 | 4 | | | | | U08931 | 01 | 0112 | 2 | 52.499,92 | 52.499,92 | |
| E01485_U08602 | tipo I/2 | E01485 | 4 | | | | | U08970 | 01 | 0112 | 2 | 40.844,37 | 40.844,37 | |
| E01485_U08602 | tipo I/2 | E01485 | 4 | | | | | U08978 | 12 | 1210 | 2 | 525.000,00 | 0,00 | |
| E01485_U08602 | tipo I/2 | E01485 | 4 | | | | | U08984 | 15 | 1504 | 3 | 88.715,88 | 0,00 | |
| E01487_U08602 | tipo I/2 | E01487 | 4 | 40200 | 4020100 | 8.030.659,76 | 2.586.467,13 | U08602 | 15 | 1504 | 2 | 525.000,00 | 0,00 | |
| E01487_U08602 | tipo I/2 | E01487 | 4 | | | | | U08614 | 15 | 1504 | 2 | 203.521,68 | 22.050,00 | |
| E01487_U08602 | tipo I/2 | E01487 | 4 | | | | | U08618 | 15 | 1504 | 2 | 61.822,09 | 61.822,05 | |
| E01487_U08602 | tipo I/2 | E01487 | 4 | | | | | U08620 | 15 | 1504 | 2 | 900,00 | 0,00 | |
| E01487_U08602 | tipo I/2 | E01487 | 4 | | | | | U08622 | 15 | 1504 | 2 | 59.100,00 | 57.383,34 | |
| E01487_U08602 | tipo I/2 | E01487 | 4 | | | | | U08628 | 15 | 1504 | 2 | 2.250,00 | 1.350,00 | |
| E01487_U08602 | tipo I/2 | E01487 | 4 | | | | | U08630 | 15 | 1504 | 2 | 3.187,50 | 3.187,50 | |
| E01487_U08602 | tipo I/2 | E01487 | 4 | | | | | U08636 | 15 | 1504 | 2 | 187.500,00 | 0,00 | |

Prospetto delle quote correlate del Bilancio di Previsione esercizio 2021 e relativi utilizzi
(previsioni di competenza assestate)

| Area Funzionale | Vincoli di cui al § 13.7.2, All. 4/1 al D.lgs. 118/2011 | ENTRATA | | | | | | SPESA | | | | | | |
|--------------------|--|----------|------|--------|-----------|------------------------------|--------------|----------|-------|-------|------|------------------------------|------------|--------------------------------|
| | | Capitolo | Tit. | Tipol. | Categoria | Competenza correlata 2021 | Accertamenti | Capitolo | Miss. | Prog. | Tit. | Competenza correlata 2021 | Impegni | Fondo pluriennale vincolato |
| E01487_U08602 | tipo I/2 | E01487 | 4 | | | | | U08644 | 15 | 1504 | 2 | 49.046,81 | 0,00 | |
| E01487_U08602 | tipo I/2 | E01487 | 4 | | | | | U08646 | 15 | 1504 | 2 | 1.477,50 | 1.477,50 | |
| E01487_U08602 | tipo I/2 | E01487 | 4 | | | | | U08648 | 15 | 1504 | 2 | 75.000,00 | 0,00 | |
| E01487_U08602 | tipo I/2 | E01487 | 4 | | | | | U08651 | 15 | 1504 | 2 | 31.335,00 | 0,00 | |
| E01487_U08602 | tipo I/2 | E01487 | 4 | | | | | U08654 | 15 | 1504 | 2 | 35.537,50 | 0,00 | |
| E01487_U08602 | tipo I/2 | E01487 | 4 | | | | | U08661 | 15 | 1504 | 2 | 6.322,50 | 6.322,50 | |
| E01487_U08602 | tipo I/2 | E01487 | 4 | | | | | U08669 | 15 | 1504 | 2 | 21.322,50 | 0,00 | |
| E01487_U08602 | tipo I/2 | E01487 | 4 | | | | | U08670 | 15 | 1504 | 2 | 887,10 | 887,10 | |
| E01487_U08602 | tipo I/2 | E01487 | 4 | | | | | U08693 | 15 | 1504 | 2 | 37.497,58 | 37.497,58 | |
| E01487_U08602 | tipo I/2 | E01487 | 4 | | | | | U08696 | 15 | 1504 | 2 | 75.000,00 | 0,00 | |
| E01487_U08602 | tipo I/2 | E01487 | 4 | | | | | U08700 | 15 | 1504 | 2 | 7.500,00 | 0,00 | |
| E01487_U08602 | tipo I/2 | E01487 | 4 | | | | | U08702 | 15 | 1504 | 2 | 1.975,69 | 1.975,69 | |
| E01487_U08602 | tipo I/2 | E01487 | 4 | | | | | U08706 | 12 | 1210 | 2 | 60.896,39 | 37.365,99 | |
| E01487_U08602 | tipo I/2 | E01487 | 4 | | | | | U08708 | 12 | 1210 | 2 | 274.751,60 | 274.751,60 | |
| E01487_U08602 | tipo I/2 | E01487 | 4 | | | | | U08710 | 12 | 1210 | 2 | 375.000,00 | 375.000,00 | |
| E01487_U08602 | tipo I/2 | E01487 | 4 | | | | | U08711 | 12 | 1210 | 2 | 280.078,23 | 280.077,57 | |
| E01487_U08602 | tipo I/2 | E01487 | 4 | | | | | U08714 | 12 | 1210 | 2 | 75.000,00 | 0,00 | |
| E01487_U08602 | tipo I/2 | E01487 | 4 | | | | | U08715 | 12 | 1210 | 2 | 7.500,00 | 7.500,00 | |
| E01487_U08602 | tipo I/2 | E01487 | 4 | | | | | U08716 | 12 | 1210 | 2 | 75.000,00 | 0,00 | |
| E01487_U08602 | tipo I/2 | E01487 | 4 | | | | | U08718 | 12 | 1210 | 2 | 72.658,65 | 72.658,65 | |
| E01487_U08602 | tipo I/2 | E01487 | 4 | | | | | U08720 | 12 | 1210 | 2 | 79.140,01 | 79.140,01 | |
| E01487_U08602 | tipo I/2 | E01487 | 4 | | | | | U08726 | 12 | 1210 | 2 | 34.800,00 | 2.880,00 | |
| E01487_U08602 | tipo I/2 | E01487 | 4 | | | | | U08744 | 12 | 1210 | 2 | 158.250,00 | 0,00 | |
| E01487_U08602 | tipo I/2 | E01487 | 4 | | | | | U08756 | 12 | 1210 | 2 | 1.237.500,00 | 0,00 | |
| E01487_U08602 | tipo I/2 | E01487 | 4 | | | | | U08796 | 12 | 1210 | 2 | 11.250,00 | 11.250,00 | |
| E01487_U08602 | tipo I/2 | E01487 | 4 | | | | | U08797 | 12 | 1210 | 2 | 759.678,11 | 0,00 | |
| E01487_U08602 | tipo I/2 | E01487 | 4 | | | | | U08799 | 12 | 1210 | 2 | 476.404,78 | 0,00 | |
| E01487_U08602 | tipo I/2 | E01487 | 4 | | | | | U08802 | 12 | 1210 | 2 | 31.062,98 | 6.990,00 | |
| E01487_U08602 | tipo I/2 | E01487 | 4 | | | | | U08809 | 12 | 1210 | 2 | 286.592,04 | 0,00 | |
| E01487_U08602 | tipo I/2 | E01487 | 4 | | | | | U08814 | 15 | 1504 | 2 | 90.000,00 | 0,00 | |
| E01487_U08602 | tipo I/2 | E01487 | 4 | | | | | U08815 | 15 | 1504 | 2 | 37.500,00 | 0,00 | |
| E01487_U08602 | tipo I/2 | E01487 | 4 | | | | | U08816 | 15 | 1504 | 2 | 105.000,00 | 187,50 | |
| E01487_U08602 | tipo I/2 | E01487 | 4 | | | | | U08823 | 15 | 1504 | 2 | 300.000,00 | 294.711,38 | |
| E01487_U08602 | tipo I/2 | E01487 | 4 | | | | | U08828 | 15 | 1504 | 2 | 74.250,00 | 74.250,00 | |
| E01487_U08602 | tipo I/2 | E01487 | 4 | | | | | U08830 | 15 | 1504 | 2 | 66.000,00 | 66.000,00 | |
| E01487_U08602 | tipo I/2 | E01487 | 4 | | | | | U08846 | 15 | 1504 | 2 | 27.000,00 | 0,00 | |
| E01487_U08602 | tipo I/2 | E01487 | 4 | | | | | U08849 | 15 | 1504 | 2 | 90.146,25 | 90.146,25 | |
| E01487_U08602 | tipo I/2 | E01487 | 4 | | | | | U08851 | 15 | 1504 | 2 | 50.400,00 | 37.350,57 | |

Prospetto delle quote correlate del Bilancio di Previsione esercizio 2021 e relativi utilizzi
(previsioni di competenza assestate)

| Area Funzionale | Vincoli di cui al § 13.7.2, All. 4/1 al D.lgs. 118/2011 | ENTRATA | | | | | | SPESA | | | | | | |
|-----------------|---|----------|------|--------|-----------|---------------------------|---------------|----------|-------|-------|------|---------------------------|--------------|-----------------------------|
| | | Capitolo | Tit. | Tipol. | Categoria | Competenza correlata 2021 | Accertamenti | Capitolo | Miss. | Prog. | Tit. | Competenza correlata 2021 | Impegni | Fondo pluriennale vincolato |
| E01487_U08602 | tipo I/2 | E01487 | 4 | | | | | U08863 | 15 | 1504 | 2 | 82.500,00 | 0,00 | |
| E01487_U08602 | tipo I/2 | E01487 | 4 | | | | | U08875 | 15 | 1504 | 2 | 22.500,00 | 22.489,64 | |
| E01487_U08602 | tipo I/2 | E01487 | 4 | | | | | U08878 | 15 | 1504 | 2 | 188.747,93 | 188.747,93 | |
| E01487_U08602 | tipo I/2 | E01487 | 4 | | | | | U08880 | 15 | 1504 | 2 | 47.250,00 | 47.250,00 | |
| E01487_U08602 | tipo I/2 | E01487 | 4 | | | | | U08896 | 15 | 1504 | 2 | 370.792,50 | 176.927,15 | |
| E01487_U08602 | tipo I/2 | E01487 | 4 | | | | | U08912 | 15 | 1504 | 2 | 293.121,76 | 204.555,77 | |
| E01487_U08602 | tipo I/2 | E01487 | 4 | | | | | U08914 | 15 | 1504 | 2 | 169.891,43 | 0,00 | |
| E01487_U08602 | tipo I/2 | E01487 | 4 | | | | | U08924 | 15 | 1504 | 2 | 28.508,70 | 0,00 | |
| E01487_U08602 | tipo I/2 | E01487 | 4 | | | | | U08928 | 01 | 0112 | 2 | 2.279,16 | 2.279,16 | |
| E01487_U08602 | tipo I/2 | E01487 | 4 | | | | | U08931 | 01 | 0112 | 2 | 22.499,97 | 22.499,97 | |
| E01487_U08602 | tipo I/2 | E01487 | 4 | | | | | U08970 | 01 | 0112 | 2 | 17.504,73 | 17.504,73 | |
| E01487_U08602 | tipo I/2 | E01487 | 4 | | | | | U08978 | 12 | 1210 | 2 | 225.000,00 | 0,00 | |
| E01487_U08602 | tipo I/2 | E01487 | 4 | | | | | U08984 | 15 | 1504 | 3 | 38.021,09 | 0,00 | |
| E01489_U08602 | tipo I/2 | E01489 | 4 | 40200 | 4020500 | 80.306.598,59 | 25.838.192,53 | U08602 | 15 | 1504 | 2 | 5.250.000,00 | 0,00 | |
| E01489_U08602 | tipo I/2 | E01489 | 4 | | | | | U08614 | 15 | 1504 | 2 | 2.035.216,89 | 220.500,00 | |
| E01489_U08602 | tipo I/2 | E01489 | 4 | | | | | U08618 | 15 | 1504 | 2 | 618.220,87 | 618.220,50 | |
| E01489_U08602 | tipo I/2 | E01489 | 4 | | | | | U08620 | 15 | 1504 | 2 | 9.000,00 | 0,00 | |
| E01489_U08602 | tipo I/2 | E01489 | 4 | | | | | U08622 | 15 | 1504 | 2 | 591.000,00 | 573.833,44 | |
| E01489_U08602 | tipo I/2 | E01489 | 4 | | | | | U08628 | 15 | 1504 | 2 | 22.500,00 | 13.500,00 | |
| E01489_U08602 | tipo I/2 | E01489 | 4 | | | | | U08630 | 15 | 1504 | 2 | 31.875,00 | 31.875,00 | |
| E01489_U08602 | tipo I/2 | E01489 | 4 | | | | | U08636 | 15 | 1504 | 2 | 1.875.000,00 | 0,00 | |
| E01489_U08602 | tipo I/2 | E01489 | 4 | | | | | U08644 | 15 | 1504 | 2 | 490.468,13 | 0,00 | |
| E01489_U08602 | tipo I/2 | E01489 | 4 | | | | | U08646 | 15 | 1504 | 2 | 14.775,00 | 14.775,00 | |
| E01489_U08602 | tipo I/2 | E01489 | 4 | | | | | U08648 | 15 | 1504 | 2 | 750.000,00 | 0,00 | |
| E01489_U08602 | tipo I/2 | E01489 | 4 | | | | | U08651 | 15 | 1504 | 2 | 313.350,00 | 0,00 | |
| E01489_U08602 | tipo I/2 | E01489 | 4 | | | | | U08654 | 15 | 1504 | 2 | 355.375,01 | 0,00 | |
| E01489_U08602 | tipo I/2 | E01489 | 4 | | | | | U08661 | 15 | 1504 | 2 | 63.225,00 | 63.225,00 | |
| E01489_U08602 | tipo I/2 | E01489 | 4 | | | | | U08669 | 15 | 1504 | 2 | 213.225,00 | 0,00 | |
| E01489_U08602 | tipo I/2 | E01489 | 4 | | | | | U08670 | 15 | 1504 | 2 | 8.871,00 | 8.871,00 | |
| E01489_U08602 | tipo I/2 | E01489 | 4 | | | | | U08693 | 15 | 1504 | 2 | 374.975,81 | 374.975,81 | |
| E01489_U08602 | tipo I/2 | E01489 | 4 | | | | | U08696 | 15 | 1504 | 2 | 750.000,00 | 0,00 | |
| E01489_U08602 | tipo I/2 | E01489 | 4 | | | | | U08700 | 15 | 1504 | 2 | 75.000,00 | 0,00 | |
| E01489_U08602 | tipo I/2 | E01489 | 4 | | | | | U08702 | 15 | 1504 | 2 | 19.756,87 | 19.756,87 | |
| E01489_U08602 | tipo I/2 | E01489 | 4 | | | | | U08706 | 12 | 1210 | 2 | 608.963,87 | 347.179,87 | |
| E01489_U08602 | tipo I/2 | E01489 | 4 | | | | | U08708 | 12 | 1210 | 2 | 2.747.518,71 | 2.747.518,71 | |
| E01489_U08602 | tipo I/2 | E01489 | 4 | | | | | U08710 | 12 | 1210 | 2 | 3.750.000,00 | 3.750.000,00 | |
| E01489_U08602 | tipo I/2 | E01489 | 4 | | | | | U08711 | 12 | 1210 | 2 | 2.800.782,33 | 2.800.775,73 | |
| E01489_U08602 | tipo I/2 | E01489 | 4 | | | | | U08714 | 12 | 1210 | 2 | 750.000,00 | 0,00 | |

Prospetto delle quote correlate del Bilancio di Previsione esercizio 2021 e relativi utilizzi
(previsioni di competenza assestate)

| Area Funzionale | Vincoli di cui al § 13.7.2, All. 4/1 al D.lgs. 118/2011 | ENTRATA | | | | | | SPESA | | | | | | |
|-----------------|---|----------|------|--------|-----------|---------------------------|--------------|----------|-------|-------|------|---------------------------|--------------|-----------------------------|
| | | Capitolo | Tit. | Tipol. | Categoria | Competenza correlata 2021 | Accertamenti | Capitolo | Miss. | Prog. | Tit. | Competenza correlata 2021 | Impegni | Fondo pluriennale vincolato |
| E01489_U08602 | tipo I/2 | E01489 | 4 | | | | | U08715 | 12 | 1210 | 2 | 75.000,00 | 75.000,00 | |
| E01489_U08602 | tipo I/2 | E01489 | 4 | | | | | U08716 | 12 | 1210 | 2 | 750.000,00 | 0,00 | |
| E01489_U08602 | tipo I/2 | E01489 | 4 | | | | | U08718 | 12 | 1210 | 2 | 726.585,79 | 726.585,79 | |
| E01489_U08602 | tipo I/2 | E01489 | 4 | | | | | U08720 | 12 | 1210 | 2 | 791.399,26 | 791.399,26 | |
| E01489_U08602 | tipo I/2 | E01489 | 4 | | | | | U08726 | 12 | 1210 | 2 | 348.000,00 | 28.800,00 | |
| E01489_U08602 | tipo I/2 | E01489 | 4 | | | | | U08744 | 12 | 1210 | 2 | 1.582.500,00 | 0,00 | |
| E01489_U08602 | tipo I/2 | E01489 | 4 | | | | | U08756 | 12 | 1210 | 2 | 12.375.000,00 | 0,00 | |
| E01489_U08602 | tipo I/2 | E01489 | 4 | | | | | U08796 | 12 | 1210 | 2 | 112.500,00 | 112.500,00 | |
| E01489_U08602 | tipo I/2 | E01489 | 4 | | | | | U08797 | 12 | 1210 | 2 | 7.596.781,10 | 0,00 | |
| E01489_U08602 | tipo I/2 | E01489 | 4 | | | | | U08799 | 12 | 1210 | 2 | 4.764.047,76 | 0,00 | |
| E01489_U08602 | tipo I/2 | E01489 | 4 | | | | | U08802 | 12 | 1210 | 2 | 310.629,75 | 69.900,00 | |
| E01489_U08602 | tipo I/2 | E01489 | 4 | | | | | U08809 | 12 | 1210 | 2 | 2.865.920,40 | 0,00 | |
| E01489_U08602 | tipo I/2 | E01489 | 4 | | | | | U08814 | 15 | 1504 | 2 | 900.000,00 | 0,00 | |
| E01489_U08602 | tipo I/2 | E01489 | 4 | | | | | U08815 | 15 | 1504 | 2 | 375.000,00 | 0,00 | |
| E01489_U08602 | tipo I/2 | E01489 | 4 | | | | | U08816 | 15 | 1504 | 2 | 1.050.000,00 | 1.875,00 | |
| E01489_U08602 | tipo I/2 | E01489 | 4 | | | | | U08823 | 15 | 1504 | 2 | 3.000.000,00 | 2.947.114,04 | |
| E01489_U08602 | tipo I/2 | E01489 | 4 | | | | | U08828 | 15 | 1504 | 2 | 742.500,00 | 742.500,00 | |
| E01489_U08602 | tipo I/2 | E01489 | 4 | | | | | U08830 | 15 | 1504 | 2 | 660.000,00 | 660.000,00 | |
| E01489_U08602 | tipo I/2 | E01489 | 4 | | | | | U08846 | 15 | 1504 | 2 | 270.000,00 | 0,00 | |
| E01489_U08602 | tipo I/2 | E01489 | 4 | | | | | U08849 | 15 | 1504 | 2 | 901.462,50 | 901.462,50 | |
| E01489_U08602 | tipo I/2 | E01489 | 4 | | | | | U08851 | 15 | 1504 | 2 | 504.000,00 | 373.505,70 | |
| E01489_U08602 | tipo I/2 | E01489 | 4 | | | | | U08863 | 15 | 1504 | 2 | 825.000,00 | 0,00 | |
| E01489_U08602 | tipo I/2 | E01489 | 4 | | | | | U08875 | 15 | 1504 | 2 | 225.000,00 | 224.896,35 | |
| E01489_U08602 | tipo I/2 | E01489 | 4 | | | | | U08878 | 15 | 1504 | 2 | 1.887.479,24 | 1.887.479,24 | |
| E01489_U08602 | tipo I/2 | E01489 | 4 | | | | | U08880 | 15 | 1504 | 2 | 472.500,00 | 472.500,00 | |
| E01489_U08602 | tipo I/2 | E01489 | 4 | | | | | U08896 | 15 | 1504 | 2 | 3.707.925,00 | 1.769.271,45 | |
| E01489_U08602 | tipo I/2 | E01489 | 4 | | | | | U08912 | 15 | 1504 | 2 | 2.931.217,58 | 2.045.557,72 | |
| E01489_U08602 | tipo I/2 | E01489 | 4 | | | | | U08914 | 15 | 1504 | 2 | 1.698.914,25 | 0,00 | |
| E01489_U08602 | tipo I/2 | E01489 | 4 | | | | | U08924 | 15 | 1504 | 2 | 285.087,00 | 0,00 | |
| E01489_U08602 | tipo I/2 | E01489 | 4 | | | | | U08928 | 01 | 0112 | 2 | 22.791,59 | 22.791,59 | |
| E01489_U08602 | tipo I/2 | E01489 | 4 | | | | | U08931 | 01 | 0112 | 2 | 224.999,69 | 224.999,69 | |
| E01489_U08602 | tipo I/2 | E01489 | 4 | | | | | U08970 | 01 | 0112 | 2 | 175.047,28 | 175.047,27 | |
| E01489_U08602 | tipo I/2 | E01489 | 4 | | | | | U08978 | 12 | 1210 | 2 | 2.250.000,00 | 0,00 | |
| E01489_U08602 | tipo I/2 | E01489 | 4 | | | | | U08984 | 15 | 1504 | 3 | 380.210,91 | 0,00 | |
| COMP_LIBERA | tipo I/2 | | | | | | | U08705 | 15 | 1504 | 1 | 517.320,00 | 7.164,83 | |
| COMP_LIBERA | tipo I/2 | | | | | | | U08988 | 01 | 0112 | 1 | 1.003.000,00 | 806.735,00 | |
| COMP_LIBERA | tipo I/2 | E01624 | 4 | | | 8.850.000,00 | 7.107.000,00 | | | | | | | |
| COMP_LIBERA | tipo I/2 | E01626 | 4 | | | 2.065.000,00 | 1.658.300,00 | | | | | | | |

Prospetto delle quote correlate del Bilancio di Previsione esercizio 2021 e relativi utilizzi

(previsioni di competenza assestate)

| Area Funzionale | Vincoli di cui al § 13.7.2, All. 4/1 al D.lgs. 118/2011 | ENTRATA | | | | | | SPESA | | | | | | |
|--------------------|--|----------|------|--------|-----------|------------------------------|----------------|----------|-------|-------|------|------------------------------|---------------|--------------------------------|
| | | Capitolo | Tit. | Tipol. | Categoria | Competenza correlata 2021 | Accertamenti | Capitolo | Miss. | Prog. | Tit. | Competenza correlata 2021 | Impegni | Fondo pluriennale vincolato |
| COMP_LIBERA | tipo I/2 | E01628 | 4 | | | 885.000,00 | 710.700,00 | | | | | | | |
| COMP_LIBERA | tipo I/2 | | | | | | | U08703 | 15 | 1504 | 2 | 11.800.000,00 | 9.476.000,00 | |
| E01512_U02900 | tipo I/2 | E01512 | 4 | 40200 | 4020500 | 385.203.205,46 | 291.264.749,91 | U05891 | 09 | 0909 | 2 | 500.000,00 | 8.094,00 | |
| E01512_U02900 | tipo I/2 | E01512 | 4 | | | | | U05894 | 05 | 0503 | 2 | 500.000,00 | 0,00 | |
| E01512_U02900 | tipo I/2 | E01512 | 4 | | | | | U05895 | 05 | 0503 | 2 | 3.150.000,00 | 0,00 | |
| E01512_U02900 | tipo I/2 | E01512 | 4 | | | | | U05899 | 01 | 0112 | 2 | 400.000,00 | 216.930,74 | |
| E01512_U02900 | tipo I/2 | E01512 | 4 | | | | | U05900 | 09 | 0909 | 2 | 4.942.211,55 | 4.942.211,55 | |
| E01512_U02900 | tipo I/2 | E01512 | 4 | | | | | U05903 | 09 | 0909 | 2 | 3.337.771,80 | 3.287.771,80 | |
| E01512_U02900 | tipo I/2 | E01512 | 4 | | | | | U05904 | 14 | 1405 | 2 | 340.000,00 | 169.800,00 | |
| E01512_U02900 | tipo I/2 | E01512 | 4 | | | | | U05905 | 08 | 0803 | 2 | 2.381.417,44 | 1.054.553,03 | |
| E01512_U02900 | tipo I/2 | E01512 | 4 | | | | | U05906 | 05 | 0503 | 2 | 5.404.672,75 | 399.000,00 | |
| E01512_U02900 | tipo I/2 | E01512 | 4 | | | | | U05912 | 05 | 0503 | 2 | 594.035,29 | 0,00 | |
| E01512_U02900 | tipo I/2 | E01512 | 4 | | | | | U05913 | 09 | 0909 | 2 | 847.659,53 | 547.659,53 | |
| E01512_U02900 | tipo I/2 | E01512 | 4 | | | | | U05914 | 14 | 1405 | 2 | 6.824.231,70 | 6.824.231,70 | |
| E01512_U02900 | tipo I/2 | E01512 | 4 | | | | | U05915 | 09 | 0909 | 2 | 257.118,56 | 257.118,56 | |
| E01512_U02900 | tipo I/2 | E01512 | 4 | | | | | U05916 | 10 | 1006 | 2 | 1.684.594,00 | 1.684.594,00 | |
| E01512_U02900 | tipo I/2 | E01512 | 4 | | | | | U05917 | 09 | 0909 | 2 | 3.954.375,47 | 3.954.375,47 | |
| E01512_U02900 | tipo I/2 | E01512 | 4 | | | | | U05918 | 09 | 0909 | 2 | 129.634,90 | 129.634,90 | |
| E01512_U02900 | tipo I/2 | E01512 | 4 | | | | | U05919 | 09 | 0909 | 2 | 960.000,00 | 0,00 | |
| E01512_U02900 | tipo I/2 | E01512 | 4 | | | | | U05920 | 12 | 1210 | 2 | 1.200.000,00 | 1.200.000,00 | |
| E01512_U02900 | tipo I/2 | E01512 | 4 | | | | | U05921 | 10 | 1006 | 2 | 823.728,23 | 823.728,22 | |
| E01512_U02900 | tipo I/2 | E01512 | 4 | | | | | U05922 | 01 | 0112 | 2 | 146.400,00 | 0,00 | |
| E01512_U02900 | tipo I/2 | E01512 | 4 | | | | | U05923 | 14 | 1405 | 2 | 1.200.000,00 | 1.200.000,00 | |
| E01512_U02900 | tipo I/2 | E01512 | 4 | | | | | U05924 | 14 | 1405 | 2 | 35.000.000,00 | 35.000.000,00 | |
| E01512_U02900 | tipo I/2 | E01512 | 4 | | | | | U05926 | 10 | 1006 | 2 | 8.898.001,62 | 8.898.001,62 | |
| E01512_U02900 | tipo I/2 | E01512 | 4 | | | | | U05930 | 05 | 0503 | 2 | 3.638.854,61 | 3.578.058,70 | |
| E01512_U02900 | tipo I/2 | E01512 | 4 | | | | | U05933 | 14 | 1405 | 2 | 5.000.000,00 | 4.998.832,41 | |
| E01512_U02900 | tipo I/2 | E01512 | 4 | | | | | U06162 | 14 | 1405 | 2 | 272.670,00 | 260.317,50 | |
| E01512_U02900 | tipo I/2 | E01512 | 4 | | | | | U06164 | 12 | 1210 | 2 | 2.250.000,00 | 2.217.309,92 | |
| E01512_U02900 | tipo I/2 | E01512 | 4 | | | | | U06168 | 17 | 1701 | 2 | 3.262.983,56 | 3.262.860,61 | |
| E01512_U02900 | tipo I/2 | E01512 | 4 | | | | | U06172 | 17 | 1702 | 2 | 9.097.928,06 | 8.434.252,18 | |
| E01512_U02900 | tipo I/2 | E01512 | 4 | | | | | U06184 | 09 | 0909 | 2 | 2.108.484,77 | 0,00 | |
| E01512_U02900 | tipo I/2 | E01512 | 4 | | | | | U06186 | 14 | 1405 | 2 | 1.712.608,16 | 1.712.608,16 | |
| E01512_U02900 | tipo I/2 | E01512 | 4 | | | | | U06195 | 14 | 1405 | 2 | 581.922,30 | 581.922,30 | |
| E01512_U02900 | tipo I/2 | E01512 | 4 | | | | | U06196 | 01 | 0112 | 2 | 1.862.183,95 | 950.511,79 | |
| E01512_U02900 | tipo I/2 | E01512 | 4 | | | | | U06197 | 10 | 1006 | 2 | 9.961.795,53 | 9.961.795,53 | |
| E01512_U02900 | tipo I/2 | E01512 | 4 | | | | | U06198 | 01 | 0112 | 2 | 10.645.746,12 | 9.450.711,08 | |
| E01512_U02900 | tipo I/2 | E01512 | 4 | | | | | U06202 | 14 | 1405 | 2 | 68.632,68 | 68.632,67 | |

Prospetto delle quote correlate del Bilancio di Previsione esercizio 2021 e relativi utilizzi
(previsioni di competenza assestate)

| Area Funzionale | Vincoli di cui al § 13.7.2, All. 4/1 al D.lgs. 118/2011 | ENTRATA | | | | | | SPESA | | | | | | |
|-----------------|---|----------|------|--------|-----------|---------------------------|--------------|----------|-------|-------|------|---------------------------|---------------|-----------------------------|
| | | Capitolo | Tit. | Tipol. | Categoria | Competenza correlata 2021 | Accertamenti | Capitolo | Miss. | Prog. | Tit. | Competenza correlata 2021 | Impegni | Fondo pluriennale vincolato |
| E01512_U02900 | tipo I/2 | E01512 | 4 | | | | | U06204 | 14 | 1405 | 2 | 3.302.825,97 | 3.302.825,97 | |
| E01512_U02900 | tipo I/2 | E01512 | 4 | | | | | U06207 | 09 | 0909 | 2 | 2.364.769,84 | 1.694.069,71 | |
| E01512_U02900 | tipo I/2 | E01512 | 4 | | | | | U06220 | 09 | 0909 | 2 | 3.130.034,02 | 1.775.762,13 | |
| E01512_U02900 | tipo I/2 | E01512 | 4 | | | | | U06223 | 11 | 1103 | 2 | 776.081,25 | 776.081,18 | |
| E01512_U02900 | tipo I/2 | E01512 | 4 | | | | | U06234 | 09 | 0909 | 2 | 5.465.396,54 | 5.465.396,54 | |
| E01512_U02900 | tipo I/2 | E01512 | 4 | | | | | U06235 | 11 | 1103 | 2 | 1.980.000,00 | 1.230.750,00 | |
| E01512_U02900 | tipo I/2 | E01512 | 4 | | | | | U06239 | 10 | 1006 | 2 | 35.360.524,03 | 7.128.311,63 | |
| E01512_U02900 | tipo I/2 | E01512 | 4 | | | | | U06243 | 07 | 0702 | 2 | 5.434.160,58 | 5.079.440,25 | |
| E01512_U02900 | tipo I/2 | E01512 | 4 | | | | | U06245 | 07 | 0702 | 2 | 3.664.046,51 | 1.593.085,20 | |
| E01512_U02900 | tipo I/2 | E01512 | 4 | | | | | U06247 | 04 | 0408 | 2 | 2.992.498,69 | 0,00 | |
| E01512_U02900 | tipo I/2 | E01512 | 4 | | | | | U06249 | 03 | 0303 | 2 | 2.250.000,00 | 2.249.603,18 | |
| E01512_U02900 | tipo I/2 | E01512 | 4 | | | | | U06250 | 08 | 0803 | 2 | 74.115,00 | 0,00 | |
| E01512_U02900 | tipo I/2 | E01512 | 4 | | | | | U06251 | 04 | 0408 | 2 | 4.406.351,46 | 0,00 | |
| E01512_U02900 | tipo I/2 | E01512 | 4 | | | | | U06252 | 14 | 1405 | 2 | 1.296.896,71 | 1.296.896,71 | |
| E01512_U02900 | tipo I/2 | E01512 | 4 | | | | | U06255 | 04 | 0408 | 2 | 1.012.500,00 | 0,00 | |
| E01512_U02900 | tipo I/2 | E01512 | 4 | | | | | U06256 | 14 | 1403 | 2 | 208.133,05 | 208.133,05 | |
| E01512_U02900 | tipo I/2 | E01512 | 4 | | | | | U06274 | 14 | 1405 | 2 | 391.500,00 | 391.500,00 | |
| E01512_U02900 | tipo I/2 | E01512 | 4 | | | | | U06275 | 14 | 1405 | 2 | 11.250.000,00 | 11.250.000,00 | |
| E01512_U02900 | tipo I/2 | E01512 | 4 | | | | | U06278 | 17 | 1702 | 2 | 4.724.477,82 | 0,00 | |
| E01512_U02900 | tipo I/2 | E01512 | 4 | | | | | U06282 | 14 | 1405 | 2 | 1.599.732,26 | 1.238.743,84 | |
| E01512_U02900 | tipo I/2 | E01512 | 4 | | | | | U06285 | 14 | 1405 | 2 | 4.500.000,00 | 4.500.000,00 | |
| E01512_U02900 | tipo I/2 | E01512 | 4 | | | | | U06287 | 14 | 1405 | 2 | 2.085.566,24 | 1.938.490,01 | |
| E01512_U02900 | tipo I/2 | E01512 | 4 | | | | | U06289 | 14 | 1405 | 2 | 2.545.367,75 | 2.456.389,41 | |
| E01512_U02900 | tipo I/2 | E01512 | 4 | | | | | U06291 | 14 | 1405 | 2 | 3.310.452,06 | 3.310.452,06 | |
| E01512_U02900 | tipo I/2 | E01512 | 4 | | | | | U06293 | 14 | 1405 | 3 | 6.672.089,45 | 3.876.980,04 | |
| E01512_U02900 | tipo I/2 | E01512 | 4 | | | | | U06303 | 10 | 1006 | 2 | 5.079.143,03 | 5.079.143,03 | |
| E01512_U02900 | tipo I/2 | E01512 | 4 | | | | | U06306 | 08 | 0803 | 2 | 12.101.283,50 | 12.101.283,50 | |
| E01512_U02900 | tipo I/2 | E01512 | 4 | | | | | U06308 | 09 | 0909 | 2 | 941.389,01 | 937.559,39 | |
| E01512_U02900 | tipo I/2 | E01512 | 4 | | | | | U06325 | 12 | 1210 | 2 | 2.700.000,00 | 2.700.000,00 | |
| E01512_U02900 | tipo I/2 | E01512 | 4 | | | | | U06348 | 07 | 0702 | 2 | 750.000,00 | 0,00 | |
| E01512_U02900 | tipo I/2 | E01512 | 4 | | | | | U06350 | 05 | 0503 | 2 | 1.858.792,30 | 0,00 | |
| E01512_U02900 | tipo I/2 | E01512 | 4 | | | | | U06351 | 05 | 0503 | 2 | 5.625.000,00 | 5.536.801,63 | |
| E01512_U02900 | tipo I/2 | E01512 | 4 | | | | | U06352 | 05 | 0503 | 2 | 1.000.171,31 | 0,00 | |
| E01512_U02900 | tipo I/2 | E01512 | 4 | | | | | U06353 | 05 | 0503 | 2 | 2.400.000,00 | 2.400.000,00 | |
| E01512_U02900 | tipo I/2 | E01512 | 4 | | | | | U06355 | 05 | 0503 | 2 | 2.285.957,56 | 2.285.957,56 | |
| E01512_U02900 | tipo I/2 | E01512 | 4 | | | | | U06356 | 09 | 0909 | 2 | 750,00 | 0,00 | |
| E01512_U02900 | tipo I/2 | E01512 | 4 | | | | | U06358 | 09 | 0909 | 2 | 750,01 | 0,00 | |
| E01512_U02900 | tipo I/2 | E01512 | 4 | | | | | U06360 | 09 | 0909 | 2 | 0,01 | 0,00 | |

Prospetto delle quote correlate del Bilancio di Previsione esercizio 2021 e relativi utilizzi

(previsioni di competenza assestate)

| Area Funzionale | Vincoli di cui al § 13.7.2, All. 4/1 al D.lgs. 118/2011 | ENTRATA | | | | | | SPESA | | | | | | |
|--------------------|--|----------|------|--------|-----------|------------------------------|---------------|----------|-------|-------|------|------------------------------|---------------|--------------------------------|
| | | Capitolo | Tit. | Tipol. | Categoria | Competenza correlata 2021 | Accertamenti | Capitolo | Miss. | Prog. | Tit. | Competenza correlata 2021 | Impegni | Fondo pluriennale vincolato |
| E01512_U02900 | tipo I/2 | E01512 | 4 | | | | | U06368 | 09 | 0909 | 2 | 12.476.593,65 | 12.289.454,18 | |
| E01512_U02900 | tipo I/2 | E01512 | 4 | | | | | U06369 | 09 | 0909 | 2 | 3.341,67 | 3.341,67 | |
| E01512_U02900 | tipo I/2 | E01512 | 4 | | | | | U06370 | 08 | 0803 | 2 | 45.114.786,16 | 29.717.362,49 | |
| E01512_U02900 | tipo I/2 | E01512 | 4 | | | | | U06380 | 14 | 1405 | 2 | 15.609.650,75 | 10.702.757,09 | |
| E01512_U02900 | tipo I/2 | E01512 | 4 | | | | | U06381 | 14 | 1405 | 2 | 20.287.500,00 | 19.609.252,05 | |
| E01512_U02900 | tipo I/2 | E01512 | 4 | | | | | U06384 | 10 | 1006 | 2 | 1.941.000,00 | 1.941.000,00 | |
| E01512_U02900 | tipo I/2 | E01512 | 4 | | | | | U06386 | 14 | 1405 | 2 | 6.580.299,20 | 5.883.423,20 | |
| E01512_U02900 | tipo I/2 | E01512 | 4 | | | | | U06389 | 14 | 1405 | 2 | 150.000,00 | 0,00 | |
| E01512_U02900 | tipo I/2 | E01512 | 4 | | | | | U06391 | 14 | 1405 | 2 | 600.000,00 | 566.447,63 | |
| E01512_U02900 | tipo I/2 | E01512 | 4 | | | | | U08570 | 14 | 1405 | 2 | 1.884.996,18 | 1.747.997,51 | |
| E01512_U02900 | tipo I/2 | E01512 | 4 | | | | | U08572 | 14 | 1405 | 2 | 785.869,31 | 785.869,31 | |
| E01512_U02900 | tipo I/2 | E01512 | 4 | | | | | U11002 | 05 | 0503 | 2 | 195.000,00 | 45.000,00 | |
| E01512_U02900 | tipo I/2 | E01512 | 4 | | | | | U11004 | 05 | 0503 | 2 | 93.750,00 | 93.670,79 | |
| E01514_U02900 | tipo I/2 | E01514 | 4 | 40200 | 4020100 | 68.361.066,19 | 48.863.456,53 | U06162 | 14 | 1405 | 2 | 63.623,00 | 60.740,75 | |
| E01514_U02900 | tipo I/2 | E01514 | 4 | | | | | U06164 | 12 | 1210 | 2 | 525.000,00 | 517.372,30 | |
| E01514_U02900 | tipo I/2 | E01514 | 4 | | | | | U06168 | 17 | 1701 | 2 | 761.362,85 | 761.334,16 | |
| E01514_U02900 | tipo I/2 | E01514 | 4 | | | | | U06172 | 17 | 1702 | 2 | 2.122.849,88 | 1.967.992,18 | |
| E01514_U02900 | tipo I/2 | E01514 | 4 | | | | | U06184 | 09 | 0909 | 2 | 491.979,78 | 0,00 | |
| E01514_U02900 | tipo I/2 | E01514 | 4 | | | | | U06186 | 14 | 1405 | 2 | 399.608,58 | 399.608,58 | |
| E01514_U02900 | tipo I/2 | E01514 | 4 | | | | | U06195 | 14 | 1405 | 2 | 135.781,88 | 135.781,87 | |
| E01514_U02900 | tipo I/2 | E01514 | 4 | | | | | U06196 | 01 | 0112 | 2 | 434.509,59 | 221.786,08 | |
| E01514_U02900 | tipo I/2 | E01514 | 4 | | | | | U06197 | 10 | 1006 | 2 | 2.324.418,96 | 2.324.418,96 | |
| E01514_U02900 | tipo I/2 | E01514 | 4 | | | | | U06198 | 01 | 0112 | 2 | 2.484.007,41 | 2.205.165,87 | |
| E01514_U02900 | tipo I/2 | E01514 | 4 | | | | | U06202 | 14 | 1405 | 2 | 16.014,29 | 16.014,29 | |
| E01514_U02900 | tipo I/2 | E01514 | 4 | | | | | U06204 | 14 | 1405 | 2 | 770.659,39 | 770.659,39 | |
| E01514_U02900 | tipo I/2 | E01514 | 4 | | | | | U06207 | 09 | 0909 | 2 | 528.446,30 | 371.949,59 | |
| E01514_U02900 | tipo I/2 | E01514 | 4 | | | | | U06220 | 09 | 0909 | 2 | 727.424,60 | 402.677,83 | |
| E01514_U02900 | tipo I/2 | E01514 | 4 | | | | | U06223 | 11 | 1103 | 2 | 181.085,62 | 181.085,61 | |
| E01514_U02900 | tipo I/2 | E01514 | 4 | | | | | U06234 | 09 | 0909 | 2 | 1.275.259,19 | 1.275.259,19 | |
| E01514_U02900 | tipo I/2 | E01514 | 4 | | | | | U06235 | 11 | 1103 | 2 | 462.000,00 | 287.175,00 | |
| E01514_U02900 | tipo I/2 | E01514 | 4 | | | | | U06239 | 10 | 1006 | 2 | 8.250.788,94 | 1.663.272,71 | |
| E01514_U02900 | tipo I/2 | E01514 | 4 | | | | | U06243 | 07 | 0702 | 2 | 1.267.970,80 | 1.185.202,73 | |
| E01514_U02900 | tipo I/2 | E01514 | 4 | | | | | U06245 | 07 | 0702 | 2 | 854.944,18 | 371.719,86 | |
| E01514_U02900 | tipo I/2 | E01514 | 4 | | | | | U06247 | 04 | 0408 | 2 | 698.249,69 | 0,00 | |
| E01514_U02900 | tipo I/2 | E01514 | 4 | | | | | U06249 | 03 | 0303 | 2 | 525.000,00 | 524.907,43 | |
| E01514_U02900 | tipo I/2 | E01514 | 4 | | | | | U06250 | 08 | 0803 | 2 | 17.293,50 | 0,00 | |
| E01514_U02900 | tipo I/2 | E01514 | 4 | | | | | U06251 | 04 | 0408 | 2 | 1.028.148,68 | 0,00 | |
| E01514_U02900 | tipo I/2 | E01514 | 4 | | | | | U06252 | 14 | 1405 | 2 | 302.609,23 | 302.609,23 | |

Prospetto delle quote correlate del Bilancio di Previsione esercizio 2021 e relativi utilizzi
(previsioni di competenza assestate)

| Area Funzionale | Vincoli di cui al § 13.7.2, All. 4/1 al D.lgs. 118/2011 | ENTRATA | | | | | | SPESA | | | | | | |
|--------------------|--|----------|------|--------|-----------|------------------------------|---------------|----------|-------|-------|------|------------------------------|--------------|--------------------------------|
| | | Capitolo | Tit. | Tipol. | Categoria | Competenza correlata 2021 | Accertamenti | Capitolo | Miss. | Prog. | Tit. | Competenza correlata 2021 | Impegni | Fondo pluriennale vincolato |
| E01514_U02900 | tipo I/2 | E01514 | 4 | | | | | U06255 | 04 | 0408 | 2 | 236.250,00 | 0,00 | |
| E01514_U02900 | tipo I/2 | E01514 | 4 | | | | | U06256 | 14 | 1403 | 2 | 48.564,38 | 48.564,38 | |
| E01514_U02900 | tipo I/2 | E01514 | 4 | | | | | U06274 | 14 | 1405 | 2 | 91.350,00 | 91.350,00 | |
| E01514_U02900 | tipo I/2 | E01514 | 4 | | | | | U06275 | 14 | 1405 | 2 | 2.625.000,00 | 2.625.000,00 | |
| E01514_U02900 | tipo I/2 | E01514 | 4 | | | | | U06278 | 17 | 1702 | 2 | 1.102.378,16 | 0,00 | |
| E01514_U02900 | tipo I/2 | E01514 | 4 | | | | | U06282 | 14 | 1405 | 2 | 373.270,84 | 289.039,90 | |
| E01514_U02900 | tipo I/2 | E01514 | 4 | | | | | U06285 | 14 | 1405 | 2 | 1.050.000,00 | 1.050.000,00 | |
| E01514_U02900 | tipo I/2 | E01514 | 4 | | | | | U06287 | 14 | 1405 | 2 | 486.632,12 | 452.314,34 | |
| E01514_U02900 | tipo I/2 | E01514 | 4 | | | | | U06289 | 14 | 1405 | 2 | 593.919,14 | 573.157,53 | |
| E01514_U02900 | tipo I/2 | E01514 | 4 | | | | | U06291 | 14 | 1405 | 2 | 772.438,82 | 772.438,82 | |
| E01514_U02900 | tipo I/2 | E01514 | 4 | | | | | U06293 | 14 | 1405 | 3 | 1.556.820,87 | 904.628,68 | |
| E01514_U02900 | tipo I/2 | E01514 | 4 | | | | | U06303 | 10 | 1006 | 2 | 1.185.133,36 | 1.185.133,36 | |
| E01514_U02900 | tipo I/2 | E01514 | 4 | | | | | U06306 | 08 | 0803 | 2 | 2.823.632,81 | 2.823.632,81 | |
| E01514_U02900 | tipo I/2 | E01514 | 4 | | | | | U06308 | 09 | 0909 | 2 | 219.657,44 | 218.763,85 | |
| E01514_U02900 | tipo I/2 | E01514 | 4 | | | | | U06325 | 12 | 1210 | 2 | 630.000,00 | 630.000,00 | |
| E01514_U02900 | tipo I/2 | E01514 | 4 | | | | | U06348 | 07 | 0702 | 2 | 175.000,00 | 0,00 | |
| E01514_U02900 | tipo I/2 | E01514 | 4 | | | | | U06350 | 05 | 0503 | 2 | 433.718,20 | 0,00 | |
| E01514_U02900 | tipo I/2 | E01514 | 4 | | | | | U06351 | 05 | 0503 | 2 | 1.312.500,00 | 1.291.920,29 | |
| E01514_U02900 | tipo I/2 | E01514 | 4 | | | | | U06352 | 05 | 0503 | 2 | 233.373,31 | 0,00 | |
| E01514_U02900 | tipo I/2 | E01514 | 4 | | | | | U06353 | 05 | 0503 | 2 | 560.000,00 | 0,00 | |
| E01514_U02900 | tipo I/2 | E01514 | 4 | | | | | U06355 | 05 | 0503 | 2 | 533.390,10 | 533.390,10 | |
| E01514_U02900 | tipo I/2 | E01514 | 4 | | | | | U06356 | 09 | 0909 | 2 | 175,00 | 0,00 | |
| E01514_U02900 | tipo I/2 | E01514 | 4 | | | | | U06358 | 09 | 0909 | 2 | 175,00 | 0,00 | |
| E01514_U02900 | tipo I/2 | E01514 | 4 | | | | | U06368 | 09 | 0909 | 2 | 2.911.205,19 | 2.867.539,31 | |
| E01514_U02900 | tipo I/2 | E01514 | 4 | | | | | U06369 | 09 | 0909 | 2 | 779,72 | 779,72 | |
| E01514_U02900 | tipo I/2 | E01514 | 4 | | | | | U06370 | 08 | 0803 | 2 | 10.526.783,44 | 6.904.805,64 | |
| E01514_U02900 | tipo I/2 | E01514 | 4 | | | | | U06380 | 14 | 1405 | 2 | 3.642.251,84 | 2.497.310,02 | |
| E01514_U02900 | tipo I/2 | E01514 | 4 | | | | | U06381 | 14 | 1405 | 2 | 4.733.750,00 | 4.575.492,17 | |
| E01514_U02900 | tipo I/2 | E01514 | 4 | | | | | U06384 | 10 | 1006 | 2 | 452.900,00 | 452.900,00 | |
| E01514_U02900 | tipo I/2 | E01514 | 4 | | | | | U06386 | 14 | 1405 | 2 | 1.535.403,15 | 1.372.798,76 | |
| E01514_U02900 | tipo I/2 | E01514 | 4 | | | | | U06389 | 14 | 1405 | 2 | 35.000,00 | 0,00 | |
| E01514_U02900 | tipo I/2 | E01514 | 4 | | | | | U06391 | 14 | 1405 | 2 | 140.000,00 | 132.171,13 | |
| E01514_U02900 | tipo I/2 | E01514 | 4 | | | | | U08570 | 14 | 1405 | 2 | 439.832,45 | 407.866,09 | |
| E01514_U02900 | tipo I/2 | E01514 | 4 | | | | | U08572 | 14 | 1405 | 2 | 183.369,51 | 183.369,50 | |
| E01514_U02900 | tipo I/2 | E01514 | 4 | | | | | U11002 | 05 | 0503 | 2 | 45.500,00 | 10.500,00 | |
| E01514_U02900 | tipo I/2 | E01514 | 4 | | | | | U11004 | 05 | 0503 | 2 | 21.875,00 | 21.856,52 | |
| E01516_U02900 | tipo I/2 | E01516 | 4 | 40200 | 4020100 | 29.297.599,79 | 20.816.143,36 | U06162 | 14 | 1405 | 2 | 27.267,01 | 26.031,75 | |
| E01516_U02900 | tipo I/2 | E01516 | 4 | | | | | U06164 | 12 | 1210 | 2 | 225.000,00 | 221.731,00 | |

Prospetto delle quote correlate del Bilancio di Previsione esercizio 2021 e relativi utilizzi

(previsioni di competenza assestate)

| Area Funzionale | Vincoli di cui al § 13.7.2, All. 4/1 al D.lgs. 118/2011 | ENTRATA | | | | | | SPESA | | | | | | |
|--------------------|--|----------|------|--------|-----------|------------------------------|--------------|----------|-------|-------|------|------------------------------|--------------|--------------------------------|
| | | Capitolo | Tit. | Tipol. | Categoria | Competenza correlata 2021 | Accertamenti | Capitolo | Miss. | Prog. | Tit. | Competenza correlata 2021 | Impegni | Fondo pluriennale vincolato |
| E01516_U02900 | tipo I/2 | E01516 | 4 | | | | | U06168 | 17 | 1701 | 2 | 326.298,31 | 326.286,01 | |
| E01516_U02900 | tipo I/2 | E01516 | 4 | | | | | U06172 | 17 | 1702 | 2 | 909.792,81 | 843.425,19 | |
| E01516_U02900 | tipo I/2 | E01516 | 4 | | | | | U06184 | 09 | 0909 | 2 | 210.848,48 | 0,00 | |
| E01516_U02900 | tipo I/2 | E01516 | 4 | | | | | U06186 | 14 | 1405 | 2 | 171.260,83 | 171.260,82 | |
| E01516_U02900 | tipo I/2 | E01516 | 4 | | | | | U06195 | 14 | 1405 | 2 | 58.192,24 | 58.192,23 | |
| E01516_U02900 | tipo I/2 | E01516 | 4 | | | | | U06196 | 01 | 0112 | 2 | 186.218,40 | 95.051,18 | |
| E01516_U02900 | tipo I/2 | E01516 | 4 | | | | | U06197 | 10 | 1006 | 2 | 996.179,55 | 996.179,55 | |
| E01516_U02900 | tipo I/2 | E01516 | 4 | | | | | U06198 | 01 | 0112 | 2 | 1.064.574,61 | 945.071,08 | |
| E01516_U02900 | tipo I/2 | E01516 | 4 | | | | | U06202 | 14 | 1405 | 2 | 6.863,28 | 6.863,27 | |
| E01516_U02900 | tipo I/2 | E01516 | 4 | | | | | U06204 | 14 | 1405 | 2 | 330.282,60 | 330.282,60 | |
| E01516_U02900 | tipo I/2 | E01516 | 4 | | | | | U06207 | 09 | 0909 | 2 | 226.476,98 | 159.406,97 | |
| E01516_U02900 | tipo I/2 | E01516 | 4 | | | | | U06220 | 09 | 0909 | 2 | 311.753,41 | 172.576,20 | |
| E01516_U02900 | tipo I/2 | E01516 | 4 | | | | | U06223 | 11 | 1103 | 2 | 77.608,13 | 77.608,12 | |
| E01516_U02900 | tipo I/2 | E01516 | 4 | | | | | U06234 | 09 | 0909 | 2 | 546.539,66 | 546.539,66 | |
| E01516_U02900 | tipo I/2 | E01516 | 4 | | | | | U06235 | 11 | 1103 | 2 | 198.000,00 | 123.075,00 | |
| E01516_U02900 | tipo I/2 | E01516 | 4 | | | | | U06239 | 10 | 1006 | 2 | 3.536.052,40 | 712.831,17 | |
| E01516_U02900 | tipo I/2 | E01516 | 4 | | | | | U06243 | 07 | 0702 | 2 | 543.416,06 | 507.944,03 | |
| E01516_U02900 | tipo I/2 | E01516 | 4 | | | | | U06245 | 07 | 0702 | 2 | 366.404,65 | 159.308,52 | |
| E01516_U02900 | tipo I/2 | E01516 | 4 | | | | | U06247 | 04 | 0408 | 2 | 299.249,87 | 0,00 | |
| E01516_U02900 | tipo I/2 | E01516 | 4 | | | | | U06249 | 03 | 0303 | 2 | 225.000,00 | 224.960,31 | |
| E01516_U02900 | tipo I/2 | E01516 | 4 | | | | | U06250 | 08 | 0803 | 2 | 7.411,50 | 0,00 | |
| E01516_U02900 | tipo I/2 | E01516 | 4 | | | | | U06251 | 04 | 0408 | 2 | 440.635,14 | 0,00 | |
| E01516_U02900 | tipo I/2 | E01516 | 4 | | | | | U06252 | 14 | 1405 | 2 | 129.689,67 | 129.689,67 | |
| E01516_U02900 | tipo I/2 | E01516 | 4 | | | | | U06255 | 04 | 0408 | 2 | 101.250,00 | 0,00 | |
| E01516_U02900 | tipo I/2 | E01516 | 4 | | | | | U06256 | 14 | 1403 | 2 | 20.813,30 | 20.813,30 | |
| E01516_U02900 | tipo I/2 | E01516 | 4 | | | | | U06274 | 14 | 1405 | 2 | 39.150,00 | 39.150,00 | |
| E01516_U02900 | tipo I/2 | E01516 | 4 | | | | | U06275 | 14 | 1405 | 2 | 1.125.000,00 | 1.125.000,00 | |
| E01516_U02900 | tipo I/2 | E01516 | 4 | | | | | U06278 | 17 | 1702 | 2 | 472.447,78 | 0,00 | |
| E01516_U02900 | tipo I/2 | E01516 | 4 | | | | | U06282 | 14 | 1405 | 2 | 159.973,19 | 123.874,37 | |
| E01516_U02900 | tipo I/2 | E01516 | 4 | | | | | U06285 | 14 | 1405 | 2 | 450.000,00 | 450.000,00 | |
| E01516_U02900 | tipo I/2 | E01516 | 4 | | | | | U06287 | 14 | 1405 | 2 | 208.556,63 | 193.849,00 | |
| E01516_U02900 | tipo I/2 | E01516 | 4 | | | | | U06289 | 14 | 1405 | 2 | 254.536,78 | 245.638,95 | |
| E01516_U02900 | tipo I/2 | E01516 | 4 | | | | | U06291 | 14 | 1405 | 2 | 331.045,21 | 331.045,21 | |
| E01516_U02900 | tipo I/2 | E01516 | 4 | | | | | U06293 | 14 | 1405 | 3 | 667.208,94 | 387.698,00 | |
| E01516_U02900 | tipo I/2 | E01516 | 4 | | | | | U06303 | 10 | 1006 | 2 | 507.914,31 | 507.914,31 | |
| E01516_U02900 | tipo I/2 | E01516 | 4 | | | | | U06306 | 08 | 0803 | 2 | 1.210.128,35 | 1.210.128,35 | |
| E01516_U02900 | tipo I/2 | E01516 | 4 | | | | | U06308 | 09 | 0909 | 2 | 94.138,88 | 93.755,92 | |
| E01516_U02900 | tipo I/2 | E01516 | 4 | | | | | U06325 | 12 | 1210 | 2 | 270.000,00 | 270.000,00 | |

Prospetto delle quote correlate del Bilancio di Previsione esercizio 2021 e relativi utilizzi
(previsioni di competenza assestate)

| Area Funzionale | Vincoli di cui al § 13.7.2, All. 4/1 al D.lgs. 118/2011 | ENTRATA | | | | | | SPESA | | | | | | |
|--------------------|--|----------|------|--------|-----------|------------------------------|---------------|----------|-------|-------|------|------------------------------|---------------|--------------------------------|
| | | Capitolo | Tit. | Tipol. | Categoria | Competenza correlata 2021 | Accertamenti | Capitolo | Miss. | Prog. | Tit. | Competenza correlata 2021 | Impegni | Fondo pluriennale vincolato |
| E01516_U02900 | tipo I/2 | E01516 | 4 | | | | | U06348 | 07 | 0702 | 2 | 75.000,00 | 0,00 | |
| E01516_U02900 | tipo I/2 | E01516 | 4 | | | | | U06350 | 05 | 0503 | 2 | 185.879,23 | 0,00 | |
| E01516_U02900 | tipo I/2 | E01516 | 4 | | | | | U06351 | 05 | 0503 | 2 | 562.500,00 | 553.680,14 | |
| E01516_U02900 | tipo I/2 | E01516 | 4 | | | | | U06352 | 05 | 0503 | 2 | 100.017,13 | 0,00 | |
| E01516_U02900 | tipo I/2 | E01516 | 4 | | | | | U06353 | 05 | 0503 | 2 | 240.000,00 | 0,00 | |
| E01516_U02900 | tipo I/2 | E01516 | 4 | | | | | U06355 | 05 | 0503 | 2 | 228.595,76 | 228.595,76 | |
| E01516_U02900 | tipo I/2 | E01516 | 4 | | | | | U06356 | 09 | 0909 | 2 | 75,01 | 0,00 | |
| E01516_U02900 | tipo I/2 | E01516 | 4 | | | | | U06358 | 09 | 0909 | 2 | 75,00 | 0,00 | |
| E01516_U02900 | tipo I/2 | E01516 | 4 | | | | | U06360 | 09 | 0909 | 2 | 0,01 | 0,00 | |
| E01516_U02900 | tipo I/2 | E01516 | 4 | | | | | U06368 | 09 | 0909 | 2 | 1.247.659,36 | 1.228.945,41 | |
| E01516_U02900 | tipo I/2 | E01516 | 4 | | | | | U06369 | 09 | 0909 | 2 | 334,17 | 334,17 | |
| E01516_U02900 | tipo I/2 | E01516 | 4 | | | | | U06370 | 08 | 0803 | 2 | 4.511.478,61 | 2.833.864,45 | |
| E01516_U02900 | tipo I/2 | E01516 | 4 | | | | | U06380 | 14 | 1405 | 2 | 1.560.965,07 | 1.070.275,73 | |
| E01516_U02900 | tipo I/2 | E01516 | 4 | | | | | U06381 | 14 | 1405 | 2 | 2.028.750,00 | 1.960.925,10 | |
| E01516_U02900 | tipo I/2 | E01516 | 4 | | | | | U06384 | 10 | 1006 | 2 | 194.100,00 | 194.100,00 | |
| E01516_U02900 | tipo I/2 | E01516 | 4 | | | | | U06386 | 14 | 1405 | 2 | 658.029,92 | 588.342,33 | |
| E01516_U02900 | tipo I/2 | E01516 | 4 | | | | | U06389 | 14 | 1405 | 2 | 15.000,00 | 0,00 | |
| E01516_U02900 | tipo I/2 | E01516 | 4 | | | | | U06391 | 14 | 1405 | 2 | 60.000,00 | 56.644,77 | |
| E01516_U02900 | tipo I/2 | E01516 | 4 | | | | | U08570 | 14 | 1405 | 2 | 188.499,62 | 174.799,75 | |
| E01516_U02900 | tipo I/2 | E01516 | 4 | | | | | U08572 | 14 | 1405 | 2 | 78.586,94 | 78.586,93 | |
| E01516_U02900 | tipo I/2 | E01516 | 4 | | | | | U11002 | 05 | 0503 | 2 | 19.500,00 | 4.500,00 | |
| E01516_U02900 | tipo I/2 | E01516 | 4 | | | | | U11004 | 05 | 0503 | 2 | 9.375,00 | 9.367,08 | |
| E01518_U02892 | tipo I/2 | E01518 | 4 | 40200 | 4020100 | 1.700.000,00 | 1.222.306,25 | U02893 | 01 | 0112 | 2 | 0,00 | 0,00 | |
| E01518_U02892 | tipo I/2 | E01518 | 4 | | | | | U02896 | 01 | 0112 | 2 | 4.000,00 | 3.326,74 | |
| E01518_U02892 | tipo I/2 | E01518 | 4 | | | | | U02898 | 01 | 0112 | 2 | 1.696.000,00 | 1.218.979,50 | |
| E01548_U07428 | | E01548 | 4 | 40200 | 4020100 | 9.475.584,78 | 9.326.362,98 | U07428 | 13 | 1305 | 2 | 9.475.584,78 | 9.326.362,98 | |
| E01550_U02917 | tipo I/2 | E01550 | 4 | 40200 | 4020100 | 4.000.000,00 | 596.250,67 | U02917 | 09 | 0909 | 2 | 4.000.000,00 | 0,00 | |
| E01562_U02974 | tipo I/2 | E01562 | 4 | 40200 | 4020100 | 59.620.118,59 | 58.287.208,59 | U02971 | 10 | 1006 | 2 | 7.202.610,00 | 5.869.700,00 | |
| E01562_U02974 | tipo I/2 | E01562 | 4 | | | | | U02974 | 10 | 1006 | 2 | 13.417.508,59 | 13.417.508,59 | |
| E01562_U02974 | tipo I/2 | E01562 | 4 | | | | | U03340 | 10 | 1006 | 2 | 39.000.000,00 | 39.000.000,00 | |
| E01564_U02573 | tipo I/2 | E01564 | 4 | 40200 | 4020100 | 14.423.488,55 | 9.070.053,34 | U03067 | 12 | 1210 | 2 | 3.705.371,24 | 3.705.371,24 | |
| E01564_U02573 | tipo I/2 | E01564 | 4 | | | | | U03080 | 09 | 0909 | 2 | 8.190.118,55 | 2.892.218,08 | |
| E01564_U02573 | tipo I/2 | E01564 | 4 | | | | | U03088 | 12 | 1210 | 2 | 2.527.998,76 | 2.472.464,02 | |
| E01566_U02976 | tipo I/2 | E01566 | 4 | 40200 | 4020100 | 63.136.319,53 | 62.463.036,74 | U02976 | 10 | 1006 | 2 | 43.063.319,04 | 43.063.319,03 | |
| E01566_U02976 | tipo I/2 | E01566 | 4 | | | | | U02980 | 10 | 1006 | 2 | 13.800.000,00 | 13.800.000,00 | |
| E01566_U02976 | tipo I/2 | E01566 | 4 | | | | | U02982 | 10 | 1006 | 2 | 2.691.414,39 | 2.691.414,39 | |
| E01566_U02976 | tipo I/2 | E01566 | 4 | | | | | U02983 | 10 | 1006 | 2 | 1.227.570,06 | 654.287,28 | |
| E01566_U02976 | tipo I/2 | E01566 | 4 | | | | | U03848 | 10 | 1006 | 2 | 2.254.016,04 | 2.254.016,04 | |

Prospetto delle quote correlate del Bilancio di Previsione esercizio 2021 e relativi utilizzi
(previsioni di competenza assestate)

| Area Funzionale | Vincoli di cui al § 13.7.2, All. 4/1 al D.lgs. 118/2011 | ENTRATA | | | | | | SPESA | | | | | | |
|-----------------|---|----------|------|--------|-----------|---------------------------|---------------|----------|-------|-------|------|---------------------------|---------------|-----------------------------|
| | | Capitolo | Tit. | Tipol. | Categoria | Competenza correlata 2021 | Accertamenti | Capitolo | Miss. | Prog. | Tit. | Competenza correlata 2021 | Impegni | Fondo pluriennale vincolato |
| E01566_U02976 | tipo I/2 | E01566 | 4 | | | | | U03849 | 10 | 1006 | 2 | 100.000,00 | 0,00 | |
| E01586_U05924 | tipo I/4 | E01586 | 4 | | | | 63.113,60 | | | | | | | |
| E01590_U05924 | tipo I/4 | E01590 | 4 | | | | 2.147.842,15 | | | | | | | |
| E01592_U05924 | tipo I/4 | E01592 | 4 | | | | 62.541,41 | | | | | | | |
| E01602_U08602 | | E01602 | 4 | 40500 | 4050300 | 0,00 | 474.782,00 | | | | | 0,00 | | |
| E01604_U08602 | | E01604 | 4 | 40500 | 4050300 | 0,00 | 1.873.444,29 | | | | | 0,00 | | |
| E01606_U08602 | | E01606 | 4 | 40500 | 4050300 | 0,00 | 407.243,72 | | | | | 0,00 | | |
| E01608_U08602 | | E01608 | 4 | 40500 | 4050300 | 0,00 | 61.389,80 | | | | | 0,00 | | |
| E01610_U08602 | | E01610 | 4 | 40500 | 4050300 | 0,00 | 98.343,84 | | | | | 0,00 | | |
| E02038_U08553 | tipo I/2 | E02038 | 4 | 40200 | 4020100 | 40.705.676,38 | 38.550.558,46 | U08437 | 05 | 0503 | 2 | 5.950.000,00 | 5.950.000,00 | |
| E02038_U08553 | tipo I/2 | E02038 | 4 | | | | | U08439 | 05 | 0503 | 2 | 1.200.000,00 | 1.200.000,00 | |
| E02038_U08553 | tipo I/2 | E02038 | 4 | | | | | U08441 | 07 | 0702 | 2 | 1.800.000,00 | 1.800.000,00 | |
| E02038_U08553 | tipo I/2 | E02038 | 4 | | | | | U08533 | 09 | 0909 | 2 | 2.950.000,00 | 2.950.000,00 | |
| E02038_U08553 | tipo I/2 | E02038 | 4 | | | | | U08535 | 01 | 0103 | 3 | 2.740.170,12 | 585.052,20 | |
| E02038_U08553 | tipo I/2 | E02038 | 4 | | | | | U08539 | 10 | 1006 | 2 | 26.065.506,26 | 26.065.506,26 | |
| E02039_U08447 | tipo I/2 | E02039 | 4 | 40200 | 4020100 | 63.573.033,69 | 59.070.147,50 | U08433 | 09 | 0909 | 2 | 10.000.000,00 | 10.000.000,00 | |
| E02039_U08447 | tipo I/2 | E02039 | 4 | | | | | U08447 | 04 | 0408 | 2 | 19.170.811,40 | 19.170.811,40 | |
| E02039_U08447 | tipo I/2 | E02039 | 4 | | | | | U08453 | 10 | 1006 | 2 | 5.649.402,29 | 1.198.366,10 | |
| E02039_U08447 | tipo I/2 | E02039 | 4 | | | | | U08455 | 09 | 0909 | 2 | 26.508.000,00 | 26.508.000,00 | |
| E02039_U08447 | tipo I/2 | E02039 | 4 | | | | | U08459 | 09 | 0909 | 2 | 2.244.820,00 | 2.192.970,00 | |
| E02040_U08485 | tipo I/2 | E02040 | 4 | 40200 | 4020100 | 65.559.854,55 | 49.817.752,60 | U08367 | 10 | 1006 | 2 | 0,00 | 0,00 | |
| E02040_U08485 | tipo I/2 | E02040 | 4 | | | | | U08376 | 07 | 0702 | 2 | 1.050.000,00 | 1.050.000,00 | |
| E02040_U08485 | tipo I/2 | E02040 | 4 | | | | | U08393 | 09 | 0909 | 2 | 871.463,35 | 333.496,82 | |
| E02040_U08485 | tipo I/2 | E02040 | 4 | | | | | U08402 | 01 | 0112 | 2 | 1.541.853,12 | 1.541.853,12 | |
| E02040_U08485 | tipo I/2 | E02040 | 4 | | | | | U08406 | 08 | 0803 | 2 | 200.000,00 | 95.602,16 | |
| E02040_U08485 | tipo I/2 | E02040 | 4 | | | | | U08424 | 01 | 0112 | 2 | 443.554,88 | 33.684,10 | |
| E02040_U08485 | tipo I/2 | E02040 | 4 | | | | | U08435 | 05 | 0503 | 2 | 1.250.000,00 | 1.250.000,00 | |
| E02040_U08485 | tipo I/2 | E02040 | 4 | | | | | U08443 | 12 | 1210 | 2 | 1.000.000,00 | 1.000.000,00 | |
| E02040_U08485 | tipo I/2 | E02040 | 4 | | | | | U08468 | 05 | 0503 | 2 | 2.295.140,34 | 0,00 | |
| E02040_U08485 | tipo I/2 | E02040 | 4 | | | | | U08470 | 05 | 0503 | 2 | 1.067.000,00 | 0,00 | |
| E02040_U08485 | tipo I/2 | E02040 | 4 | | | | | U08471 | 05 | 0503 | 2 | 187.478,93 | 187.478,93 | |
| E02040_U08485 | tipo I/2 | E02040 | 4 | | | | | U08472 | 14 | 1405 | 2 | 431.817,72 | 431.817,72 | |
| E02040_U08485 | tipo I/2 | E02040 | 4 | | | | | U08478 | 14 | 1405 | 2 | 216.000,00 | 0,00 | |
| E02040_U08485 | tipo I/2 | E02040 | 4 | | | | | U08485 | 05 | 0503 | 2 | 250.000,00 | 250.000,00 | |
| E02040_U08485 | tipo I/2 | E02040 | 4 | | | | | U08486 | 05 | 0503 | 2 | 700.000,00 | 700.000,00 | |
| E02040_U08485 | tipo I/2 | E02040 | 4 | | | | | U08490 | 05 | 0503 | 2 | 7.690.250,82 | 7.140.250,82 | |
| E02040_U08485 | tipo I/2 | E02040 | 4 | | | | | U08491 | 05 | 0503 | 2 | 800.000,00 | 800.000,00 | |
| E02040_U08485 | tipo I/2 | E02040 | 4 | | | | | U08492 | 05 | 0503 | 2 | 6.075.000,00 | 6.075.000,00 | |

Prospetto delle quote correlate del Bilancio di Previsione esercizio 2021 e relativi utilizzi

(previsioni di competenza assestate)

| Area Funzionale | Vincoli di cui al § 13.7.2, All. 4/1 al D.lgs. 118/2011 | ENTRATA | | | | | | SPESA | | | | | | | |
|--------------------|--|----------|------|--------|-----------|------------------------------|---------------|----------|-------|-------|------|------------------------------|---------------|--------------------------------|---------------|
| | | Capitolo | Tit. | Tipol. | Categoria | Competenza correlata 2021 | Accertamenti | Capitolo | Miss. | Prog. | Tit. | Competenza correlata 2021 | Impegni | Fondo pluriennale vincolato | |
| E02040_U08485 | tipo I/2 | E02040 | 4 | | | | | U08493 | 05 | 0503 | 2 | 1.000.000,00 | 1.000.000,00 | | |
| E02040_U08485 | tipo I/2 | E02040 | 4 | | | | | U08494 | 07 | 0702 | 2 | 360.000,00 | 360.000,00 | | |
| E02040_U08485 | tipo I/2 | E02040 | 4 | | | | | U08495 | 05 | 0503 | 2 | 1.145.372,91 | 406.085,25 | | |
| E02040_U08485 | tipo I/2 | E02040 | 4 | | | | | U08497 | 05 | 0503 | 2 | 1.283.311,92 | 740.000,00 | | |
| E02040_U08485 | tipo I/2 | E02040 | 4 | | | | | U08498 | 08 | 0803 | 2 | 1.457.744,01 | 1.457.744,01 | | |
| E02040_U08485 | tipo I/2 | E02040 | 4 | | | | | U08500 | 07 | 0702 | 2 | 796.485,43 | 796.485,43 | | |
| E02040_U08485 | tipo I/2 | E02040 | 4 | | | | | U08515 | 14 | 1403 | 2 | 3.388.251,29 | 3.266.117,56 | | |
| E02040_U08485 | tipo I/2 | E02040 | 4 | | | | | U08517 | 10 | 1006 | 2 | 158.333,72 | 158.333,72 | | |
| E02040_U08485 | tipo I/2 | E02040 | 4 | | | | | U08519 | 10 | 1006 | 2 | 649.263,13 | 649.263,13 | | |
| E02040_U08485 | tipo I/2 | E02040 | 4 | | | | | U08526 | 01 | 0112 | 2 | 2.883.009,26 | 2.751.047,01 | | |
| E02040_U08485 | tipo I/2 | E02040 | 4 | | | | | U08530 | 14 | 1405 | 2 | 2.300.000,00 | 1.394.229,22 | | |
| E02040_U08485 | tipo I/2 | E02040 | 4 | | | | | U08537 | 09 | 0909 | 2 | 7.125.243,27 | 5.389.521,38 | | |
| E02040_U08485 | tipo I/2 | E02040 | 4 | | | | | U08541 | 14 | 1405 | 2 | 538.669,00 | 538.669,00 | | |
| E02040_U08485 | tipo I/2 | E02040 | 4 | | | | | U08543 | 06 | 0603 | 2 | 2.478.006,31 | 0,00 | | |
| E02040_U08485 | tipo I/2 | E02040 | 4 | | | | | U08545 | 06 | 0603 | 2 | 42.248,93 | 39.709,21 | | |
| E02040_U08485 | tipo I/2 | E02040 | 4 | | | | | U08547 | 06 | 0603 | 2 | 2.539.599,48 | 2.479.599,48 | | |
| E02040_U08485 | tipo I/2 | E02040 | 4 | | | | | U08548 | 11 | 1103 | 2 | 500.000,00 | 500.000,00 | | |
| E02040_U08485 | tipo I/2 | E02040 | 4 | | | | | U08549 | 09 | 0909 | 2 | 2.774.756,73 | 2.582.564,53 | | |
| E02040_U08485 | tipo I/2 | E02040 | 4 | | | | | U08557 | 07 | 0702 | 2 | 2.150.000,00 | 2.150.000,00 | | |
| E02040_U08485 | tipo I/2 | E02040 | 4 | | | | | U08559 | 09 | 0909 | 2 | 3.500.000,00 | 0,00 | | |
| E02040_U08485 | tipo I/2 | E02040 | 4 | | | | | U08565 | 07 | 0702 | 2 | 2.250.000,00 | 2.250.000,00 | | |
| E02040_U08485 | tipo I/2 | E02040 | 4 | | | | | U08568 | 08 | 0803 | 2 | 170.000,00 | 19.200,00 | | |
| E02042_U08424 | tipo I/2 | E02042 | 4 | 40200 | 4020100 | 34.788.946,74 | 33.777.646,68 | U08414 | 01 | 0112 | 2 | 1.082.766,88 | 962.236,25 | | |
| E02042_U08424 | tipo I/2 | E02042 | 4 | | | | | U08424 | 01 | 0112 | 2 | 849.556,12 | 815.872,01 | | |
| E02042_U08424 | tipo I/2 | E02042 | 4 | | | | | U08431 | 08 | 0803 | 2 | 3.000,00 | 3.000,00 | | |
| E02042_U08424 | tipo I/2 | E02042 | 4 | | | | | U08449 | 04 | 0408 | 2 | 4.065.427,69 | 4.065.427,69 | | |
| E02042_U08424 | tipo I/2 | E02042 | 4 | | | | | U08450 | 01 | 0112 | 2 | 317.468,80 | 0,00 | | |
| E02042_U08424 | tipo I/2 | E02042 | 4 | | | | | U08452 | 01 | 0112 | 2 | 274.378,07 | 34.761,55 | | |
| E02042_U08424 | tipo I/2 | E02042 | 4 | | | | | U08489 | 05 | 0503 | 2 | 864.749,18 | 864.749,18 | | |
| E02042_U08424 | tipo I/2 | E02042 | 4 | | | | | U08591 | 09 | 0909 | 2 | 20.000.000,00 | 20.000.000,00 | | |
| E02042_U08424 | tipo I/2 | E02042 | 4 | | | | | U08601 | 05 | 0503 | 2 | 4.400.000,00 | 4.400.000,00 | | |
| E02042_U08424 | tipo I/2 | E02042 | 4 | | | | | U08603 | 05 | 0503 | 2 | 120.000,00 | 120.000,00 | | |
| E02042_U08424 | tipo I/2 | E02042 | 4 | | | | | U08605 | 05 | 0503 | 2 | 2.280.000,00 | 2.280.000,00 | | |
| E02042_U08424 | tipo I/2 | E02042 | 4 | | | | | U08607 | 05 | 0503 | 2 | 51.600,00 | 51.600,00 | | |
| E02042_U08424 | tipo I/2 | E02042 | 4 | | | | | U08609 | 07 | 0702 | 2 | 480.000,00 | 180.000,00 | | |
| E02052_U08130 | tipo I/2 | E02052 | 4 | 40200 | 4020100 | 0,00 | 58.347,34 | U08134 | 09 | 0901 | 2 | 0,00 | 57.861,15 | | |
| E02058_U03872 | tipo I/2 | E02058 | 4 | 40200 | 4020100 | 35.987.992,72 | 35.987.992,72 | U03872 | fpv | 10 | 1006 | 2 | 28.790.394,18 | | 28.790.394,18 |
| E02058_U03872 | tipo I/2 | E02058 | 4 | | | | | U03874 | fpv | 10 | 1006 | 2 | 7.197.598,54 | | 7.197.598,54 |

Prospetto delle quote correlate del Bilancio di Previsione esercizio 2021 e relativi utilizzi

(previsioni di competenza assestate)

| Area Funzionale | Vincoli di cui al § 13.7.2, All. 4/1 al D.lgs. 118/2011 | ENTRATA | | | | | | SPESA | | | | | | | |
|-----------------|---|----------|------|--------|-----------|---------------------------|------------------|----------|-------|-------|------|---------------------------|------------------|-----------------------------|---------------|
| | | Capitolo | Tit. | Tipol. | Categoria | Competenza correlata 2021 | Accertamenti | Capitolo | Miss. | Prog. | Tit. | Competenza correlata 2021 | Impegni | Fondo pluriennale vincolato | |
| E02064_U08200 | tipo I/2 | E02064 | 4 | 40200 | 4020100 | 155.500.000,00 | 155.500.000,00 | U08363 | | 15 | 1504 | 2 | 155.500.000,00 | 155.500.000,00 | |
| E02084_U08524 | tipo I/4 | E02084 | 4 | | | | 4.181,79 | | | | | | | | |
| E02086_U08524 | tipo I/4 | E02086 | 4 | | | | 58.963,90 | | | | | | | | |
| E02471_U05541 | tipo I/2 | E02471 | 4 | 40200 | 4020100 | 29.555.512,13 | 29.555.512,13 | U05541 | fpv | 08 | 0802 | 2 | 29.555.512,13 | | 29.555.512,13 |
| E02565_U00990 | | E02565 | 4 | 40500 | 4050300 | 0,00 | 10.011,95 | | | | | | 0,00 | | |
| E02958_U07436 | | E02958 | 4 | 40200 | 4020100 | 1.395.357,85 | 1.395.357,85 | U07436 | | 13 | 1305 | 2 | 1.395.357,85 | 0,00 | 1.395.357,85 |
| E03014_U00990 | | E03014 | 4 | 40500 | 4050300 | 0,00 | 996.810,90 | | | | | | 0,00 | | |
| E03020_U00990 | | E03020 | 4 | 40500 | 4050300 | 0,00 | 13.215,15 | | | | | | 0,00 | | |
| E03026_U00990 | | E03026 | 4 | 40500 | 4050300 | 0,00 | 998.741,59 | | | | | | 0,00 | | |
| E03028_U00990 | | E03028 | 4 | 40500 | 4050300 | 0,00 | 34.542,19 | | | | | | 0,00 | | |
| E03036_U00990 | | E03036 | 4 | 40500 | 4050300 | 0,00 | 1.938.528,66 | | | | | | 0,00 | | |
| E03042_U00990 | | E03042 | 4 | 40500 | 4050300 | 0,00 | 894.678,73 | | | | | | 0,00 | | |
| E04100_U00118 | | E04100 | 4 | 40400 | 4040100 | 200.000,00 | 1.405.470,46 | U00118 | | 01 | 0103 | 2 | 100.000,00 | 0,00 | |
| E04100_U00118 | | E04100 | 4 | | | | | U00391 | | 01 | 0105 | 2 | 20.000,00 | 0,00 | |
| E04100_U00118 | | E04100 | 4 | | | | | U00392 | | 01 | 0105 | 2 | 20.000,00 | 0,00 | |
| E04100_U00118 | | E04100 | 4 | | | | | U00422 | | 01 | 0105 | 2 | 60.000,00 | 0,00 | |
| E04918_U04918 | | E04918 | 4 | 40300 | 4031000 | 19.049.343,81 | 0,00 | U04918 | | 09 | 0909 | 2 | 19.049.343,81 | 0,00 | |
| E05064_U07514 | | E05064 | 4 | 40200 | 4020100 | 2.785.000,00 | 2.375.000,00 | U07514 | | 13 | 1305 | 2 | 2.785.000,00 | 2.375.000,00 | |
| E00184_U04123 | | E00184 | 5 | 50300 | 5030100 | 20.000,00 | 0,00 | U04123 | | 14 | 1402 | 2 | 20.000,00 | 0,00 | |
| E02573_U01808 | | E02573 | 5 | 50400 | 5040600 | 2.000.000.000,00 | 527.627.918,30 | U01808 | | 01 | 0103 | 3 | 2.000.000.000,00 | 527.627.918,30 | |
| E02683_U07223 | | E02683 | 5 | 50400 | 5040300 | 6.800.000.000,00 | 4.811.700.000,00 | U07223 | | 13 | 1307 | 3 | 6.800.000.000,00 | 4.811.700.000,00 | |
| E02685_U07225 | | E02685 | 5 | 50400 | 5040300 | 1.200.000.000,00 | 1.191.816.889,85 | U07225 | | 13 | 1307 | 3 | 1.200.000.000,00 | 1.191.816.889,85 | |
| E01525_U09005 | | E01525 | 6 | 60300 | 6030100 | 1.500.000.000,00 | 1.500.000.000,00 | U09005 | | 50 | 5002 | 4 | 1.500.000.000,00 | 1.500.000.000,00 | |
| E00526_U03559 | tipo I/2 | E000A2 | av | | | 86.766,17 | | U03559 | | 16 | 1601 | 2 | 86.766,17 | 0,00 | |
| E00532_U03024 | tipo I/2 | E000A2 | av | | | 400.000,00 | | U03024 | | 16 | 1601 | 2 | 400.000,00 | 0,00 | |
| E00532_U03024 | tipo I/2 | E000A2 | av | | | 431.105,31 | | U03026 | | 16 | 1601 | 2 | 431.105,31 | 312.706,67 | |
| E00536_U02401 | tipo I/2 | E000A2 | av | | | 1.223.172,63 | | U02401 | | 08 | 0802 | 2 | 1.223.172,63 | 1.223.172,63 | |
| E00536_U02401 | tipo I/2 | E000A2 | av | | | 276.827,37 | | U02413 | | 08 | 0802 | 2 | 276.827,37 | 276.827,37 | |
| E00536_U02401 | tipo I/2 | E000A2 | av | | | 252.953,14 | | U02464 | | 08 | 0802 | 2 | 252.953,14 | 252.953,14 | |
| E00536_U02401 | tipo I/2 | E000A2 | av | | | 2.559.265,42 | | U03746 | | 08 | 0802 | 2 | 2.559.265,42 | 2.559.265,42 | |
| E00536_U02401 | tipo I/2 | E000A2 | av | | | 201.234,58 | | U05537 | | 08 | 0802 | 2 | 201.234,58 | 179.946,74 | |
| E00536_U02401 | tipo I/2 | E000A2 | av | | | 39.500,00 | | U05538 | | 08 | 0802 | 2 | 39.500,00 | 39.406,00 | |
| E00554_U07268 | tipo I/2 | E000A2 | av | | | 10.929,70 | | U07267 | | 13 | 1307 | 1 | 10.929,70 | 10.929,70 | |
| E00605_U04209 | tipo I/2 | E000A2 | av | | | 12.205.000,00 | | U04235 | fpv | 07 | 0702 | 2 | 12.205.000,00 | | 12.205.000,00 |
| E00718_U07833 | tipo I/2 | E000A2 | av | | | 250.000,00 | | U07833 | | 12 | 1205 | 1 | 250.000,00 | 0,00 | |
| E00724_U07824 | tipo I/2 | E000A2 | av | | | 38.540,00 | | U07824 | | 12 | 1207 | 1 | 38.540,00 | 38.540,00 | |
| E00724_U07824 | tipo I/2 | E000A2 | av | | | 227.460,00 | | U07824 | fpv | 12 | 1207 | 1 | 227.460,00 | | 227.460,00 |
| E00780_U07174 | tipo I/2 | E000A2 | av | | | 6.725.409,85 | | U07174 | | 13 | 1301 | 1 | 6.725.409,85 | 6.725.409,85 | |

Prospetto delle quote correlate del Bilancio di Previsione esercizio 2021 e relativi utilizzi
(previsioni di competenza assestate)

| Area Funzionale | Vincoli di cui al § 13.7.2, All. 4/1 al D.lgs. 118/2011 | ENTRATA | | | | | | SPESA | | | | | | | |
|-----------------|---|----------|------|--------|-----------|---------------------------|--------------|----------|-------|-------|------|---------------------------|---------------|-----------------------------|--------------|
| | | Capitolo | Tit. | Tipol. | Categoria | Competenza correlata 2021 | Accertamenti | Capitolo | Miss. | Prog. | Tit. | Competenza correlata 2021 | Impegni | Fondo pluriennale vincolato | |
| E00806_U08026 | tipo I/2 | E000A2 | av | | | 44.595,00 | | U08026 | | 05 | 0502 | 1 | 44.595,00 | 0,00 | |
| E00904_U01360 | tipo I/2 | E000A2 | av | | | 210.590,78 | | U01360 | | 09 | 0905 | 1 | 210.590,78 | 210.590,78 | |
| E00968_U04344 | tipo I/2 | E000A2 | av | | | 669.912,18 | | U04347 | | 14 | 1402 | 1 | 669.912,18 | 669.912,18 | |
| E01004_U07010 | tipo I/2 | E000A2 | av | | | 1.749.845,62 | | U07010 | | 13 | 1301 | 1 | 1.749.845,62 | 1.749.845,62 | |
| E01144_U05596 | tipo I/2 | E000A2 | av | | | 2.499.560,83 | | U05596 | | 15 | 1503 | 1 | 2.499.560,83 | 2.499.560,83 | |
| E01162_U08032 | tipo I/2 | E000A2 | av | | | 4.540,36 | | U08052 | | 12 | 1204 | 2 | 4.540,36 | 1.520,10 | |
| E01164_U08032 | tipo I/2 | E000A2 | av | | | 4.026,34 | | U08052 | | 12 | 1204 | 2 | 4.026,34 | 1.348,01 | |
| E01178_U05800 | tipo I/2 | E000A2 | av | | | 871.259,64 | | U05800 | fpv | 06 | 0602 | 1 | 871.259,64 | | 871.259,64 |
| E01184_U01196 | tipo I/2 | E000A2 | av | | | 6.689.843,90 | | U04361 | | 11 | 1102 | 2 | 6.689.843,90 | 6.689.843,90 | |
| E01184_U01196 | tipo I/2 | E000A2 | av | | | 931.507,08 | | U04363 | | 09 | 0901 | 2 | 931.507,08 | 931.507,08 | |
| E01184_U01196 | tipo I/2 | E000A2 | av | | | 695.567,05 | | U04363 | fpv | 09 | 0901 | 2 | 695.567,05 | | 695.567,05 |
| E01201_U07916 | tipo I/2 | E000A2 | av | | | 1.393.184,00 | | U07916 | | 12 | 1208 | 1 | 1.393.184,00 | 1.391.253,82 | |
| E01215_U07803 | tipo I/2 | E000A2 | av | | | 349.910,04 | | U07803 | fpv | 12 | 1207 | 1 | 349.910,04 | | 349.910,04 |
| E01216_U05436 | tipo I/2 | E000A2 | av | | | 1.048.727,00 | | U05447 | | 04 | 0402 | 2 | 1.048.727,00 | 1.048.727,00 | |
| E01216_U05436 | tipo I/2 | E000A2 | av | | | 63.235,80 | | U05469 | | 04 | 0402 | 2 | 63.235,80 | 0,00 | |
| E01230_U07860 | tipo I/2 | E000A2 | av | | | 6.000.352,88 | | U07870 | fpv | 12 | 1207 | 1 | 6.000.352,88 | | 6.000.352,88 |
| E01242_U03562 | tipo I/2 | E000A2 | av | | | 29.998,00 | | U03599 | | 16 | 1601 | 1 | 29.998,00 | 29.997,99 | |
| E01287_U08004 | tipo I/2 | E000A2 | av | | | 722.854,05 | | U08005 | | 12 | 1204 | 1 | 722.854,05 | 722.854,05 | |
| E01287_U08004 | tipo I/2 | E000A2 | av | | | 75.845,95 | | U08006 | | 12 | 1204 | 1 | 75.845,95 | 75.845,95 | |
| E01347_U04249 | tipo I/2 | E000A2 | av | | | 11.764.715,03 | | U04251 | | 10 | 1002 | 1 | 11.764.715,03 | 3.009.062,19 | |
| E01347_U04249 | tipo I/2 | E000A2 | av | | | 6.346.138,07 | | U04267 | | 10 | 1004 | 1 | 6.346.138,07 | 6.346.138,07 | |
| E01347_U04249 | tipo I/2 | E000A2 | av | | | 6.862.294,57 | | U04269 | | 10 | 1004 | 1 | 6.862.294,57 | 0,00 | |
| E01347_U04249 | tipo I/2 | E000A2 | av | | | 2.221.414,66 | | U04271 | | 10 | 1004 | 1 | 2.221.414,66 | 0,00 | |
| E01347_U04249 | tipo I/2 | E000A2 | av | | | 859.886,17 | | U04273 | | 10 | 1004 | 1 | 859.886,17 | 0,00 | |
| E01365_U01899 | tipo I/2 | E000A2 | av | | | 25.466,19 | | U01904 | | 11 | 1102 | 2 | 25.466,19 | 0,00 | |
| E01411_U01541 | tipo I/2 | E000A2 | av | | | 4.600.000,00 | | U01543 | | 09 | 0904 | 2 | 4.600.000,00 | 4.599.939,91 | |
| E01411_U01541 | tipo I/2 | E000A2 | av | | | 812.000,00 | | U01557 | | 09 | 0904 | 2 | 812.000,00 | 592.835,76 | |
| E01411_U01541 | tipo I/2 | E000A2 | av | | | 565.000,00 | | U01559 | | 09 | 0904 | 2 | 565.000,00 | 199.502,46 | |
| E01411_U01541 | tipo I/2 | E000A2 | av | | | 200.000,00 | | U01571 | | 09 | 0904 | 2 | 200.000,00 | 200.000,00 | |
| E01426_U01188 | tipo I/2 | E000A2 | av | | | 3.174.078,78 | | U04371 | | 11 | 1102 | 2 | 3.174.078,78 | 3.174.078,78 | |
| E01480_U07841 | tipo I/2 | E000A2 | av | | | 7.101.332,00 | | U07858 | | 12 | 1205 | 1 | 7.101.332,00 | 7.101.332,00 | |
| E01504_U01442 | tipo I/2 | E000A2 | av | | | 93.000,00 | | U01442 | | 09 | 0905 | 1 | 93.000,00 | 82.678,79 | |
| E01518_U02892 | tipo I/2 | E000A2 | av | | | 339.691,05 | | U02898 | | 01 | 0112 | 2 | 339.691,05 | 339.691,05 | |
| E01620_U02272 | tipo I/2 | E000A2 | av | | | 212.500,00 | | U02523 | | 16 | 1603 | 2 | 212.500,00 | 0,00 | |
| E02020_U01490 | tipo I/2 | E000A2 | av | | | 80.143,35 | | U01490 | | 09 | 0909 | 1 | 80.143,35 | 79.910,18 | |
| E02020_U01490 | tipo I/2 | E000A2 | av | | | 6.812,18 | | U01491 | | 09 | 0909 | 1 | 6.812,18 | 6.792,36 | |
| E02020_U01490 | tipo I/2 | E000A2 | av | | | 19.148,65 | | U01492 | | 09 | 0909 | 1 | 19.148,65 | 19.148,65 | |
| E02417_U01115 | tipo I/1 | E000A2 | av | | | 700.136,80 | | U01115 | fpv | 09 | 0901 | 2 | 700.136,80 | | 700.136,80 |

Prospetto delle quote correlate del Bilancio di Previsione esercizio 2021 e relativi utilizzi
(previsioni di competenza assestate)

| Area Funzionale | Vincoli di cui al § 13.7.2, All. 4/1 al D.lgs. 118/2011 | ENTRATA | | | | | | SPESA | | | | | | | |
|-----------------|---|----------|------|--------|-----------|---------------------------|--------------|----------|-------|-------|------|---------------------------|------------------|-----------------------------|--------------|
| | | Capitolo | Tit. | Tipol. | Categoria | Competenza correlata 2021 | Accertamenti | Capitolo | Miss. | Prog. | Tit. | Competenza correlata 2021 | Impegni | Fondo pluriennale vincolato | |
| E02432_U02994 | tipo I/2 | E000A2 | av | | | 12.694,82 | | U02994 | | 09 | 0901 | 2 | 12.694,82 | 12.694,82 | |
| E02467_U05510 | tipo I/2 | E000A2 | av | | | 5.224,25 | | U05518 | | 09 | 0903 | 2 | 5.224,25 | 5.223,05 | |
| E02467_U05510 | tipo I/2 | E000A2 | av | | | 3.587,73 | | U05527 | | 09 | 0903 | 1 | 3.587,73 | 3.587,73 | |
| E02711_U03581 | tipo I/2 | E000A2 | av | | | 103.098,05 | | U03581 | | 16 | 1601 | 1 | 103.098,05 | 0,00 | |
| E02791_U04247 | tipo I/2 | E000A2 | av | | | 37.440,76 | | U04321 | | 11 | 1102 | 1 | 37.440,76 | 37.440,76 | |
| E05056_U01086 | tipo I/2 | E000A2 | av | | | 1.050.839,20 | | U01086 | | 08 | 0801 | 2 | 1.050.839,20 | 1.050.839,20 | |
| E05057_U01087 | tipo I/2 | E000A2 | av | | | 6.061.488,72 | | U01087 | | 08 | 0801 | 2 | 6.061.488,72 | 5.490.060,15 | 571.428,57 |
| E05058_U01091 | tipo I/2 | E000A2 | av | | | 30.000,00 | | U01091 | | 08 | 0801 | 2 | 30.000,00 | 23.342,09 | |
| E00A30_U00376 | | E00A30 | av | | | 5.000.000,00 | | U00376 | | 20 | 2001 | 1 | 5.000.000,00 | 0,00 | |
| E00536_U02401 | tipo I/2 | E00A30 | av | | | 17.707.775,64 | | U02401 | | 08 | 0802 | 2 | 17.707.775,64 | 17.707.775,64 | |
| E00536_U02401 | tipo I/2 | E00A30 | av | | | 1.479.586,34 | | U02413 | | 08 | 0802 | 2 | 1.479.586,34 | 1.479.586,34 | |
| E00780_U07174 | tipo I/2 | E00A30 | av | | | 2.151.783,41 | | U07174 | | 13 | 1301 | 1 | 2.151.783,41 | 0,00 | |
| E00806_U08026 | tipo I/2 | E00A30 | av | | | 7.900,00 | | U08026 | | 05 | 0502 | 1 | 7.900,00 | 0,00 | |
| E01160_U02484 | tipo I/2 | E00A30 | av | | | 264.065,41 | | U02484 | | 08 | 0803 | 2 | 264.065,41 | 85.681,27 | 178.384,14 |
| E01176_U02488 | tipo I/2 | E00A30 | av | | | 3.570.818,10 | | U02488 | | 08 | 0803 | 2 | 3.570.818,10 | 1.634.578,16 | 1.609.711,78 |
| E01198_U02164 | | E00A30 | av | | | 11.052,29 | | U02164 | | 08 | 0801 | 2 | 11.052,29 | 11.052,29 | |
| E01216_U05436 | tipo I/2 | E00A30 | av | | | 1.136.638,46 | | U05436 | | 04 | 0402 | 2 | 1.136.638,46 | 1.136.638,46 | |
| E01216_U05436 | tipo I/2 | E00A30 | av | | | 6.673.848,07 | | U05463 | | 04 | 0402 | 2 | 6.673.848,07 | 6.468.315,89 | |
| E01230_U07860 | tipo I/2 | E00A30 | av | | | 72.681,47 | | U07870 | | 12 | 1207 | 1 | 72.681,47 | 0,00 | |
| E01232_U01216 | | E00A30 | av | | | 498.163,02 | | U01408 | | 16 | 1602 | 2 | 498.163,02 | 498.152,33 | |
| E01398_U00242 | tipo I/2 | E00A30 | av | | | 4.825.000,00 | | U00242 | | 14 | 1405 | 2 | 4.825.000,00 | 3.382.321,26 | |
| E01400_U02424 | tipo I/2 | E00A30 | av | | | 709.003,70 | | U02424 | | 07 | 0701 | 2 | 709.003,70 | 331.293,77 | |
| E01401_U00242 | tipo I/2 | E00A30 | av | | | 5.397.471,43 | | U02468 | | 14 | 1405 | 2 | 5.397.471,43 | 5.397.471,43 | |
| E01401_U00242 | tipo I/2 | E00A30 | av | | | 2.075.055,56 | | U02470 | | 08 | 0803 | 2 | 2.075.055,56 | 0,00 | 2.075.055,56 |
| E01401_U00242 | tipo I/2 | E00A30 | av | | | 540.700,00 | | U02472 | | 08 | 0803 | 2 | 540.700,00 | 0,00 | 540.700,00 |
| COMP_LIBERA | tipo I/2 | | | | | | | U04020 | | 14 | 1401 | 2 | 1.055.047,67 | 1.055.047,67 | |
| COMP_LIBERA | tipo I/2 | | | | | | | U05336 | | 05 | 0502 | 2 | 645.520,00 | 634.647,01 | |
| E01438_U02484 | tipo I/2 | E00A30 | av | | | 2.765.841,15 | | U02512 | | 08 | 0803 | 2 | 2.765.841,15 | 0,00 | 2.078.945,18 |
| E01466_U02434 | tipo I/2 | E00A30 | av | | | 1.008.662,58 | | U02434 | | 14 | 1405 | 2 | 1.008.662,58 | 1.008.662,58 | |
| E05002_U02600 | tipo I/4 | E00A30 | av | | | 3.560.229,10 | | U01653 | | 09 | 0902 | 2 | 3.560.229,10 | 1.165.427,67 | 1.895.733,43 |
| E00A12_U01054 | | E00A12 | av | | | 72.784.588,08 | | U000D2 | | | | | 72.784.588,08 | 0,00 | |
| E00A12_U01054 | | E00A12 | av | | | 2.211.383.335,85 | | U01054 | | 50 | 5002 | 4 | 2.211.383.335,85 | 0,00 | |
| E00A13_U08994 | | E00A13 | av | | | 29.893.607,42 | | U08994 | | 50 | 5002 | 4 | 29.893.607,42 | 0,00 | |
| E00025_U05856 | | E000A8 | fpv | | | 7.336.500,00 | | U05856 | | 15 | 1503 | 1 | 7.336.500,00 | 0,00 | |
| E00025_U05856 | | E000A8 | fpv | | | 500.000,00 | | U05866 | | 15 | 1503 | 1 | 500.000,00 | 0,00 | |
| E00064_U01215 | tipo I/1 | E000A8 | fpv | | | 112.894,34 | | U01223 | | 16 | 1601 | 1 | 112.894,34 | 96.121,97 | |
| E00204_U03996 | | E000A8 | fpv | | | 947.222,54 | | U03996 | | 14 | 1401 | 1 | 947.222,54 | 353.710,17 | 593.512,37 |
| E00204_U03996 | | E000A8 | fpv | | | 530.000,00 | | U03996 | fpv | 14 | 1401 | 1 | 530.000,00 | | 530.000,00 |

Prospetto delle quote correlate del Bilancio di Previsione esercizio 2021 e relativi utilizzi
(previsioni di competenza assestate)

| Area Funzionale | Vincoli di cui al § 13.7.2, All. 4/1 al D.lgs. 118/2011 | ENTRATA | | | | | SPESA | | | | | | | | |
|-----------------|---|----------|------|--------|-----------|---------------------------|--------------|----------|-------|-------|------|---------------------------|---------------|-----------------------------|---------------|
| | | Capitolo | Tit. | Tipol. | Categoria | Competenza correlata 2021 | Accertamenti | Capitolo | Miss. | Prog. | Tit. | Competenza correlata 2021 | Impegni | Fondo pluriennale vincolato | |
| E00204_U03996 | | E000A8 | fpv | | | 400.000,00 | | U03998 | fpv | 14 | 1401 | 1 | 400.000,00 | | 400.000,00 |
| E00225_U02258 | tipo I/2 | E000A8 | fpv | | | 20.000,00 | | U02258 | | 16 | 1603 | 1 | 20.000,00 | 0,00 | |
| E00225_U02258 | tipo I/2 | E000A8 | fpv | | | 30.000,00 | | U02258 | fpv | 16 | 1603 | 1 | 30.000,00 | | 30.000,00 |
| E00634_U03539 | tipo I/2 | E000A8 | fpv | | | 10.000,00 | | U03366 | | 16 | 1601 | 1 | 10.000,00 | 10.000,00 | |
| E00634_U03539 | tipo I/2 | E000A8 | fpv | | | 82.376,91 | | U03366 | fpv | 16 | 1601 | 1 | 82.376,91 | | 82.376,91 |
| E00634_U03539 | tipo I/2 | E000A8 | fpv | | | 129.408,97 | | U03543 | | 16 | 1601 | 1 | 129.408,97 | 129.408,97 | |
| E00634_U03539 | tipo I/2 | E000A8 | fpv | | | 49.136,12 | | U03543 | fpv | 16 | 1601 | 1 | 49.136,12 | | 49.136,12 |
| E00638_U01219 | tipo I/2 | E000A8 | fpv | | | 100.000,00 | | U01333 | fpv | 16 | 1601 | 1 | 100.000,00 | | 100.000,00 |
| E00638_U01219 | tipo I/2 | E000A8 | fpv | | | 176.960,17 | | U01334 | | 16 | 1601 | 1 | 176.960,17 | 176.960,17 | |
| E01093_U05433 | tipo I/2 | E000A8 | fpv | | | 9.681,68 | | U05435 | | 03 | 0301 | 1 | 9.681,68 | 9.681,66 | |
| E01093_U05433 | tipo I/2 | E000A8 | fpv | | | 1.033,82 | | U05437 | | 03 | 0301 | 1 | 1.033,82 | 1.033,82 | |
| E01151_U01597 | tipo I/2 | E000A8 | fpv | | | 93.702.651,86 | | U03030 | | 09 | 0903 | 1 | 93.702.651,86 | 0,00 | |
| E01151_U01597 | tipo I/2 | E000A8 | fpv | | | 33.197.348,14 | | U03030 | fpv | 09 | 0903 | 1 | 33.197.348,14 | | 33.197.348,14 |
| E01175_U04261 | tipo I/2 | E000A8 | fpv | | | 1.176.666,67 | | U04263 | | 12 | 1204 | 1 | 1.176.666,67 | 221.200,00 | 955.466,67 |
| E01175_U04261 | tipo I/2 | E000A8 | fpv | | | 30.000,00 | | U04349 | | 12 | 1204 | 1 | 30.000,00 | 23.999,96 | |
| E01175_U04261 | tipo I/2 | E000A8 | fpv | | | 24.000,00 | | U04349 | fpv | 12 | 1204 | 1 | 24.000,00 | | 24.000,00 |
| E01178_U05800 | tipo I/2 | E000A8 | fpv | | | 542.890,00 | | U05800 | | 06 | 0602 | 1 | 542.890,00 | 542.890,00 | |
| E01178_U05800 | tipo I/2 | E000A8 | fpv | | | 2.626.236,28 | | U05800 | fpv | 06 | 0602 | 1 | 2.626.236,28 | | 2.626.236,28 |
| E01178_U05800 | tipo I/2 | E000A8 | fpv | | | 364.698,94 | | U05803 | | 06 | 0602 | 1 | 364.698,94 | 364.698,94 | |
| E01180_U00520 | tipo I/2 | E000A8 | fpv | | | 140.134,00 | | U00520 | | 01 | 0107 | 1 | 140.134,00 | 111.346,00 | 6.335,50 |
| E01215_U07803 | tipo I/2 | E000A8 | fpv | | | 998.000,00 | | U07803 | fpv | 12 | 1207 | 1 | 998.000,00 | | 998.000,00 |
| E01230_U07860 | tipo I/2 | E000A8 | fpv | | | 12.373.829,12 | | U07870 | | 12 | 1207 | 1 | 12.373.829,12 | 12.373.829,12 | |
| E01230_U07860 | tipo I/2 | E000A8 | fpv | | | 3.437.293,64 | | U07870 | fpv | 12 | 1207 | 1 | 3.437.293,64 | | 3.437.293,64 |
| E01285_U08004 | tipo I/2 | E000A8 | fpv | | | 99.293,50 | | U08004 | | 12 | 1204 | 1 | 99.293,50 | 99.293,50 | |
| E01287_U08004 | tipo I/2 | E000A8 | fpv | | | 99.293,50 | | U08004 | | 12 | 1204 | 1 | 99.293,50 | 99.293,50 | |
| E01419_U04307 | tipo I/2 | E000A8 | fpv | | | 28.674,29 | | U04307 | | 12 | 1204 | 1 | 28.674,29 | 28.674,29 | |
| E01427_U05173 | tipo I/2 | E000A8 | fpv | | | 940.964,53 | | U05163 | | 12 | 1204 | 1 | 940.964,53 | 0,00 | |
| E01427_U05173 | tipo I/2 | E000A8 | fpv | | | 147.900,00 | | U05173 | | 12 | 1204 | 1 | 147.900,00 | 49.299,94 | |
| E01479_U05990 | tipo I/2 | E000A8 | fpv | | | 2.077,52 | | U05990 | | 12 | 1208 | 1 | 2.077,52 | 2.077,52 | |
| E01479_U05990 | tipo I/2 | E000A8 | fpv | | | 7.656,48 | | U05990 | fpv | 12 | 1208 | 1 | 7.656,48 | | 7.656,48 |
| E01479_U05990 | tipo I/2 | E000A8 | fpv | | | 463.439,52 | | U05992 | | 12 | 1208 | 1 | 463.439,52 | 463.439,52 | |
| E01479_U05990 | tipo I/2 | E000A8 | fpv | | | 436.560,48 | | U05992 | fpv | 12 | 1208 | 1 | 436.560,48 | | 436.560,48 |
| E01479_U05990 | tipo I/2 | E000A8 | fpv | | | 110.000,00 | | U05994 | fpv | 12 | 1208 | 1 | 110.000,00 | | 110.000,00 |
| E01479_U05990 | tipo I/2 | E000A8 | fpv | | | 50.000,00 | | U05996 | fpv | 12 | 1208 | 1 | 50.000,00 | | 50.000,00 |
| E01479_U05990 | tipo I/2 | E000A8 | fpv | | | 80.000,00 | | U05998 | fpv | 12 | 1208 | 1 | 80.000,00 | | 80.000,00 |
| E01480_U07841 | tipo I/2 | E000A8 | fpv | | | 847.600,00 | | U07858 | | 12 | 1205 | 1 | 847.600,00 | 847.600,00 | |
| E01480_U07841 | tipo I/2 | E000A8 | fpv | | | 350.000,00 | | U07858 | fpv | 12 | 1205 | 1 | 350.000,00 | | 350.000,00 |
| E02054_U08140 | | E000A8 | fpv | | | 60.468,65 | | U08140 | fpv | 09 | 0901 | 1 | 60.468,65 | | 60.468,65 |

Prospetto delle quote correlate del Bilancio di Previsione esercizio 2021 e relativi utilizzi
(previsioni di competenza assestate)

| Area Funzionale | Vincoli di cui al § 13.7.2, All. 4/1 al D.lgs. 118/2011 | ENTRATA | | | | | | SPESA | | | | | | | |
|-----------------|---|----------|------|--------|-----------|---------------------------|--------------|----------|-------|-------|------|---------------------------|--------------|-----------------------------|--------------|
| | | Capitolo | Tit. | Tipol. | Categoria | Competenza correlata 2021 | Accertamenti | Capitolo | Miss. | Prog. | Tit. | Competenza correlata 2021 | Impegni | Fondo pluriennale vincolato | |
| E02054_U08140 | | E000A8 | fpv | | | 5.139,83 | | U08142 | fpv | 09 | 0901 | 1 | 5.139,83 | | 5.139,83 |
| E02054_U08140 | | E000A8 | fpv | | | 14.391,52 | | U08144 | fpv | 09 | 0901 | 1 | 14.391,52 | | 14.391,52 |
| E02253_U07903 | tipo I/2 | E000A8 | fpv | | | 736.668,00 | | U07903 | fpv | 12 | 1204 | 1 | 736.668,00 | | 736.668,00 |
| E02803_U08805 | | E000A8 | fpv | | | 1.625.644,29 | | U08805 | | 12 | 1210 | 1 | 1.625.644,29 | 1.625.644,29 | |
| E00226_U02254 | tipo I/2 | E000A9 | fpv | | | 400.000,00 | | U02254 | | 16 | 1603 | 2 | 400.000,00 | 400.000,00 | |
| E00226_U02254 | tipo I/2 | E000A9 | fpv | | | 838.537,20 | | U02254 | fpv | 16 | 1603 | 2 | 838.537,20 | | 838.537,20 |
| E00226_U02254 | tipo I/2 | E000A9 | fpv | | | 476.285,12 | | U02256 | fpv | 16 | 1603 | 2 | 476.285,12 | | 476.285,12 |
| E00226_U02254 | tipo I/2 | E000A9 | fpv | | | 625.000,00 | | U03591 | | 16 | 1603 | 2 | 625.000,00 | 625.000,00 | |
| E00234_U02250 | tipo I/2 | E000A9 | fpv | | | 330.000,00 | | U02250 | | 16 | 1603 | 2 | 330.000,00 | 330.000,00 | |
| E00234_U02250 | tipo I/2 | E000A9 | fpv | | | 320.392,44 | | U02252 | fpv | 16 | 1603 | 2 | 320.392,44 | | 320.392,44 |
| E00278_U02418 | tipo I/2 | E000A9 | fpv | | | 3.794.363,90 | | U02418 | | 08 | 0801 | 2 | 3.794.363,90 | 3.794.363,90 | |
| E00467_U02802 | tipo I/2 | E000A9 | fpv | | | 1.678.235,00 | | U02802 | fpv | 18 | 1801 | 2 | 1.678.235,00 | | 1.678.235,00 |
| E00604_U04184 | tipo I/2 | E000A9 | fpv | | | 300.000,00 | | U04187 | fpv | 14 | 1401 | 2 | 300.000,00 | | 300.000,00 |
| E00604_U04184 | tipo I/2 | E000A9 | fpv | | | 1.440.000,00 | | U04223 | | 14 | 1401 | 2 | 1.440.000,00 | 1.440.000,00 | |
| E00605_U04209 | tipo I/2 | E000A9 | fpv | | | 300.000,00 | | U04209 | fpv | 14 | 1401 | 2 | 300.000,00 | | 300.000,00 |
| E00605_U04209 | tipo I/2 | E000A9 | fpv | | | 6.060.000,00 | | U04219 | | 14 | 1401 | 2 | 6.060.000,00 | 6.060.000,00 | |
| E00605_U04209 | tipo I/2 | E000A9 | fpv | | | 30.247,50 | | U04225 | | 14 | 1401 | 2 | 30.247,50 | 0,00 | |
| E00605_U04209 | tipo I/2 | E000A9 | fpv | | | 500.000,00 | | U04233 | | 14 | 1401 | 2 | 500.000,00 | 0,00 | 499.670,46 |
| E00607_U04207 | tipo I/2 | E000A9 | fpv | | | 2.100.000,00 | | U04207 | | 14 | 1401 | 2 | 2.100.000,00 | 0,00 | 2.090.999,90 |
| E00607_U04207 | tipo I/2 | E000A9 | fpv | | | 807.799,43 | | U04221 | | 14 | 1401 | 2 | 807.799,43 | 0,00 | 807.799,43 |
| E00607_U04207 | tipo I/2 | E000A9 | fpv | | | 828.494,46 | | U04221 | fpv | 14 | 1401 | 2 | 828.494,46 | | 828.494,46 |
| E00607_U04207 | tipo I/2 | E000A9 | fpv | | | 1.469.752,50 | | U04229 | | 14 | 1401 | 2 | 1.469.752,50 | 1.175.801,64 | 293.950,86 |
| E00607_U04207 | tipo I/2 | E000A9 | fpv | | | 30.247,50 | | U04229 | fpv | 14 | 1401 | 2 | 30.247,50 | | 30.247,50 |
| E00607_U04207 | tipo I/2 | E000A9 | fpv | | | 7.323.706,11 | | U04377 | fpv | 14 | 1401 | 2 | 7.323.706,11 | | 7.323.706,11 |
| E00635_U03364 | tipo I/2 | E000A9 | fpv | | | 60.000,00 | | U03362 | | 16 | 1601 | 2 | 60.000,00 | 18.781,52 | |
| E00635_U03364 | tipo I/2 | E000A9 | fpv | | | 36.937,45 | | U03362 | fpv | 16 | 1601 | 2 | 36.937,45 | | 36.937,45 |
| E00635_U03364 | tipo I/2 | E000A9 | fpv | | | 50.000,00 | | U03364 | | 16 | 1601 | 2 | 50.000,00 | 50.000,00 | |
| E00636_U01337 | tipo I/2 | E000A9 | fpv | | | 18.018,38 | | U01337 | | 16 | 1601 | 2 | 18.018,38 | 18.018,38 | |
| E00636_U01337 | tipo I/2 | E000A9 | fpv | | | 100.000,00 | | U01337 | fpv | 16 | 1601 | 2 | 100.000,00 | | 100.000,00 |
| E00636_U01337 | tipo I/2 | E000A9 | fpv | | | 62.839,33 | | U03574 | | 16 | 1601 | 2 | 62.839,33 | 58.000,00 | |
| E00636_U01337 | tipo I/2 | E000A9 | fpv | | | 130.023,38 | | U03574 | fpv | 16 | 1601 | 2 | 130.023,38 | | 130.023,38 |
| E01091_U05429 | tipo I/2 | E000A9 | fpv | | | 1.312.513,11 | | U05431 | fpv | 03 | 0303 | 2 | 1.312.513,11 | | 1.312.513,11 |
| E01326_U01230 | tipo I/2 | E000A9 | fpv | | | 4.490.756,41 | | U01230 | fpv | 11 | 1101 | 2 | 4.490.756,41 | | 4.490.756,41 |
| E01359_U00369 | tipo I/2 | E000A9 | fpv | | | 1.634,80 | | U00369 | | 09 | 0901 | 2 | 1.634,80 | 1.634,80 | |
| E01359_U00369 | tipo I/2 | E000A9 | fpv | | | 242.082,96 | | U00369 | fpv | 09 | 0901 | 2 | 242.082,96 | | 242.082,96 |
| E01359_U00369 | tipo I/2 | E000A9 | fpv | | | 210.000,00 | | U00370 | | 09 | 0901 | 2 | 210.000,00 | 210.000,00 | |
| E01359_U00369 | tipo I/2 | E000A9 | fpv | | | 3.564.305,73 | | U00370 | fpv | 09 | 0901 | 2 | 3.564.305,73 | | 3.564.305,73 |
| E01359_U00369 | tipo I/2 | E000A9 | fpv | | | 1.794.820,09 | | U03910 | | 09 | 0901 | 2 | 1.794.820,09 | 762.969,67 | |

Prospetto delle quote correlate del Bilancio di Previsione esercizio 2021 e relativi utilizzi

(previsioni di competenza assestate)

| Area Funzionale | Vincoli di cui al § 13.7.2, All. 4/1 al D.lgs. 118/2011 | ENTRATA | | | | | | SPESA | | | | | | | |
|-----------------|---|----------|------|--------|-----------|---------------------------|--------------|----------|-------|-------|------|---------------------------|---------------|-----------------------------|---------------|
| | | Capitolo | Tit. | Tipol. | Categoria | Competenza correlata 2021 | Accertamenti | Capitolo | Miss. | Prog. | Tit. | Competenza correlata 2021 | Impegni | Fondo pluriennale vincolato | |
| E01359_U00369 | tipo I/2 | E000A9 | fpv | | | 200.000,00 | | U03911 | | 09 | 0901 | 2 | 200.000,00 | 88.665,65 | |
| E01359_U00369 | tipo I/2 | E000A9 | fpv | | | 60.000,00 | | U03912 | | 09 | 0901 | 2 | 60.000,00 | 0,00 | |
| E01359_U00369 | tipo I/2 | E000A9 | fpv | | | 4.100.000,00 | | U03913 | | 09 | 0901 | 2 | 4.100.000,00 | 4.100.000,00 | |
| E01359_U00369 | tipo I/2 | E000A9 | fpv | | | 350.000,00 | | U03914 | | 09 | 0901 | 2 | 350.000,00 | 350.000,00 | |
| E01361_U00374 | tipo I/2 | E000A9 | fpv | | | 30.000,00 | | U00373 | | 09 | 0901 | 2 | 30.000,00 | 30.000,00 | |
| E01361_U00374 | tipo I/2 | E000A9 | fpv | | | 610.000,00 | | U00373 | fpv | 09 | 0901 | 2 | 610.000,00 | | 610.000,00 |
| E01361_U00374 | tipo I/2 | E000A9 | fpv | | | 1.300.000,00 | | U01876 | | 09 | 0901 | 2 | 1.300.000,00 | 930.000,00 | |
| E01365_U01899 | tipo I/2 | E000A9 | fpv | | | 25.000,00 | | U01902 | | 11 | 1102 | 2 | 25.000,00 | 25.000,00 | |
| E01365_U01899 | tipo I/2 | E000A9 | fpv | | | 2.560.511,31 | | U01902 | fpv | 11 | 1102 | 2 | 2.560.511,31 | | 2.560.511,31 |
| E01387_U01710 | tipo I/2 | E000A9 | fpv | | | 1.005.705,81 | | U01710 | fpv | 09 | 0909 | 2 | 1.005.705,81 | | 1.005.705,81 |
| E01387_U01710 | tipo I/2 | E000A9 | fpv | | | 1.442.122,20 | | U01712 | fpv | 09 | 0909 | 2 | 1.442.122,20 | | 1.442.122,20 |
| E01477_U04217 | tipo I/2 | E000A9 | fpv | | | 798.772,19 | | U04217 | | 14 | 1401 | 2 | 798.772,19 | 798.772,19 | |
| E01477_U04217 | tipo I/2 | E000A9 | fpv | | | 23.599.627,81 | | U04217 | fpv | 14 | 1401 | 2 | 23.599.627,81 | | 23.599.627,81 |
| E01495_U04240 | tipo I/2 | E000A9 | fpv | | | 5.000.000,00 | | U04240 | | 14 | 1401 | 2 | 5.000.000,00 | 878.239,54 | 4.121.760,46 |
| E01550_U02917 | tipo I/2 | E000A9 | fpv | | | 310.000,00 | | U02917 | | 09 | 0909 | 2 | 310.000,00 | 0,00 | |
| E02052_U08130 | tipo I/2 | E000A9 | fpv | | | 70.000,00 | | U08130 | | 09 | 0901 | 2 | 70.000,00 | 0,00 | |
| E02052_U08130 | tipo I/2 | E000A9 | fpv | | | 1.650.689,74 | | U08130 | fpv | 09 | 0901 | 2 | 1.650.689,74 | | 1.650.689,74 |
| E02052_U08130 | tipo I/2 | E000A9 | fpv | | | 1.247.386,14 | | U08132 | | 09 | 0901 | 2 | 1.247.386,14 | 723.799,95 | 400.170,48 |
| E02052_U08130 | tipo I/2 | E000A9 | fpv | | | 6.968.176,53 | | U08132 | fpv | 09 | 0901 | 2 | 6.968.176,53 | | 6.968.176,53 |
| E02052_U08130 | tipo I/2 | E000A9 | fpv | | | 118.636,65 | | U08134 | | 09 | 0901 | 2 | 118.636,65 | 83.398,86 | |
| E02052_U08130 | tipo I/2 | E000A9 | fpv | | | 275.686,62 | | U08134 | fpv | 09 | 0901 | 2 | 275.686,62 | | 275.686,62 |
| E02052_U08130 | tipo I/2 | E000A9 | fpv | | | 763.789,14 | | U08136 | | 09 | 0901 | 2 | 763.789,14 | 460.169,32 | |
| E02052_U08130 | tipo I/2 | E000A9 | fpv | | | 9.155.099,57 | | U08136 | fpv | 09 | 0901 | 2 | 9.155.099,57 | | 9.155.099,57 |
| E02052_U08130 | tipo I/2 | E000A9 | fpv | | | 1.076.224,15 | | U08138 | | 09 | 0901 | 2 | 1.076.224,15 | 943.857,32 | |
| E02052_U08130 | tipo I/2 | E000A9 | fpv | | | 3.483.994,50 | | U08138 | fpv | 09 | 0901 | 2 | 3.483.994,50 | | 3.483.994,50 |
| E02437_U05291 | tipo I/2 | E000A9 | fpv | | | 1.343.258,30 | | U05291 | | 11 | 1102 | 2 | 1.343.258,30 | 1.343.258,30 | |
| E02437_U05291 | tipo I/2 | E000A9 | fpv | | | 3.501.473,21 | | U05291 | fpv | 11 | 1102 | 2 | 3.501.473,21 | | 3.501.473,21 |
| E02437_U05291 | tipo I/2 | E000A9 | fpv | | | 500,00 | | U05293 | | 11 | 1102 | 2 | 500,00 | 0,00 | |
| E02437_U05291 | tipo I/2 | E000A9 | fpv | | | 272.258,98 | | U05293 | fpv | 11 | 1102 | 2 | 272.258,98 | | 272.258,98 |
| E02437_U05291 | tipo I/2 | E000A9 | fpv | | | 0,30 | | U05297 | | 11 | 1102 | 2 | 0,30 | 0,00 | |
| E02437_U05291 | tipo I/2 | E000A9 | fpv | | | 75.373,00 | | U05297 | fpv | 11 | 1102 | 2 | 75.373,00 | | 75.373,00 |
| E02835_U03750 | tipo I/2 | E000A9 | fpv | | | 299.160,82 | | U03756 | | 08 | 0802 | 2 | 299.160,82 | 109.656,63 | |
| E00025_U05856 | | E00A10 | fpv | | | 4.600.000,00 | | U05861 | | 15 | 1503 | 1 | 4.600.000,00 | 4.600.000,00 | |
| E00168_U01602 | tipo I/1 | E00A10 | fpv | | | 36.890,00 | | U01707 | | 09 | 0906 | 1 | 36.890,00 | 36.890,00 | |
| E00268_U03568 | tipo I/2 | E00A10 | fpv | | | 6.000,00 | | U03568 | | 09 | 0905 | 1 | 6.000,00 | 6.000,00 | |
| E00268_U03568 | tipo I/2 | E00A10 | fpv | | | 1.500,00 | | U03568 | fpv | 09 | 0905 | 1 | 1.500,00 | | 1.500,00 |
| E00646_U03404 | | E00A10 | fpv | | | 2.734,75 | | U03444 | | 09 | 0905 | 1 | 2.734,75 | 2.734,75 | |
| E00858_U01362 | tipo I/2 | E00A10 | fpv | | | 80.000,00 | | U01362 | | 09 | 0902 | 1 | 80.000,00 | 80.000,00 | |

Prospetto delle quote correlate del Bilancio di Previsione esercizio 2021 e relativi utilizzi
(previsioni di competenza assestate)

| Area Funzionale | Vincoli di cui al § 13.7.2, All. 4/1 al D.lgs. 118/2011 | ENTRATA | | | | | | SPESA | | | | | | | |
|-----------------|---|----------|------|--------|-----------|---------------------------|--------------|----------|-------|-------|------|---------------------------|------------------|-----------------------------|--------------|
| | | Capitolo | Tit. | Tipol. | Categoria | Competenza correlata 2021 | Accertamenti | Capitolo | Miss. | Prog. | Tit. | Competenza correlata 2021 | Impegni | Fondo pluriennale vincolato | |
| E01175_U04261 | tipo I/2 | E00A10 | fpv | | | 295.714,29 | | U04263 | | 12 | 1204 | 1 | 295.714,29 | 264.227,75 | |
| E01314_U00801 | tipo I/2 | E00A10 | fpv | | | 3.050,00 | | U00799 | | 01 | 0111 | 1 | 3.050,00 | 3.050,00 | |
| E01314_U00801 | tipo I/2 | E00A10 | fpv | | | 3.050,00 | | U00799 | fpv | 01 | 0111 | 1 | 3.050,00 | | 3.050,00 |
| E01314_U00801 | tipo I/2 | E00A10 | fpv | | | 10.000,00 | | U00800 | | 01 | 0111 | 1 | 10.000,00 | 0,00 | 10.000,00 |
| E01314_U00801 | tipo I/2 | E00A10 | fpv | | | 55.000,00 | | U00802 | | 01 | 0111 | 1 | 55.000,00 | 0,00 | 55.000,00 |
| E01314_U00801 | tipo I/2 | E00A10 | fpv | | | 3.517,00 | | U00803 | | 01 | 0111 | 1 | 3.517,00 | 0,00 | 3.517,00 |
| E01314_U00801 | tipo I/2 | E00A10 | fpv | | | 1.050,00 | | U01342 | | 01 | 0111 | 1 | 1.050,00 | 0,00 | 1.050,00 |
| E01314_U00801 | tipo I/2 | E00A10 | fpv | | | 40.000,00 | | U01344 | | 01 | 0111 | 1 | 40.000,00 | 28.635,68 | 11.364,32 |
| E01314_U00801 | tipo I/2 | E00A10 | fpv | | | 40.082,48 | | U01573 | | 01 | 0111 | 1 | 40.082,48 | 24.981,37 | 15.101,11 |
| E01314_U00801 | tipo I/2 | E00A10 | fpv | | | 26.905,00 | | U01573 | fpv | 01 | 0111 | 1 | 26.905,00 | | 26.905,00 |
| E01314_U00801 | tipo I/2 | E00A10 | fpv | | | 22.848,88 | | U03616 | | 01 | 0111 | 1 | 22.848,88 | 0,00 | 22.848,88 |
| E01314_U00801 | tipo I/2 | E00A10 | fpv | | | 40.629,57 | | U03617 | | 01 | 0111 | 1 | 40.629,57 | 0,00 | 40.629,57 |
| E01314_U00801 | tipo I/2 | E00A10 | fpv | | | 4.611,55 | | U03618 | | 01 | 0111 | 1 | 4.611,55 | 0,00 | 4.611,55 |
| E01348_U02174 | tipo I/2 | E00A10 | fpv | | | 632.346,00 | | U02174 | | 10 | 1003 | 1 | 632.346,00 | 632.346,00 | |
| E01348_U02174 | tipo I/2 | E00A10 | fpv | | | 158.086,50 | | U02174 | fpv | 10 | 1003 | 1 | 158.086,50 | | 158.086,50 |
| E03035_U03035 | | E00A10 | fpv | | | 6.266,27 | | U03035 | | 01 | 0103 | 1 | 6.266,27 | 0,00 | |
| E00266_U03566 | tipo I/2 | E00A11 | fpv | | | 8.500,00 | | U03566 | | 09 | 0905 | 2 | 8.500,00 | 8.500,00 | |
| E00266_U03566 | tipo I/2 | E00A11 | fpv | | | 2.021,00 | | U03566 | fpv | 09 | 0905 | 2 | 2.021,00 | | 2.021,00 |
| E01245_U05764 | tipo I/2 | E00A11 | fpv | | | 100.000,00 | | U05768 | | 15 | 1501 | 2 | 100.000,00 | 0,00 | 100.000,00 |
| E01245_U05764 | tipo I/2 | E00A11 | fpv | | | 3.200.000,00 | | U05769 | | 15 | 1501 | 2 | 3.200.000,00 | 532.734,50 | 2.667.265,50 |
| E01245_U05764 | tipo I/2 | E00A11 | fpv | | | 3.200.000,00 | | U05770 | | 15 | 1501 | 2 | 3.200.000,00 | 3.197.019,47 | |
| E01245_U05764 | tipo I/2 | E00A11 | fpv | | | 3.000.000,00 | | U05771 | | 15 | 1501 | 2 | 3.000.000,00 | 0,00 | 3.000.000,00 |
| E01379_U05381 | tipo I/2 | E00A11 | fpv | | | 150.000,00 | | U05381 | | 07 | 0701 | 2 | 150.000,00 | 137.176,01 | |
| E01379_U05381 | tipo I/2 | E00A11 | fpv | | | 2.253.755,00 | | U05383 | | 07 | 0701 | 2 | 2.253.755,00 | 775.000,00 | 1.478.755,00 |
| E01411_U01541 | tipo I/2 | E00A11 | fpv | | | 6.366.747,01 | | U01543 | | 09 | 0904 | 2 | 6.366.747,01 | 4.799.171,23 | 1.541.629,50 |
| E01411_U01541 | tipo I/2 | E00A11 | fpv | | | 130.655,55 | | U01557 | | 09 | 0904 | 2 | 130.655,55 | 130.655,55 | |
| E01411_U01541 | tipo I/2 | E00A11 | fpv | | | 232.739,64 | | U01559 | | 09 | 0904 | 2 | 232.739,64 | 232.739,64 | |
| E01411_U01541 | tipo I/2 | E00A11 | fpv | | | 1.139.416,63 | | U01571 | | 09 | 0904 | 2 | 1.139.416,63 | 1.139.413,80 | |
| E03100_U01692 | tipo I/2 | E00A11 | fpv | | | 2.966.296,58 | | U01692 | | 09 | 0908 | 2 | 2.966.296,58 | 186.439,58 | 2.779.857,00 |
| E05057_U01087 | tipo I/2 | E00A11 | fpv | | | 5.992.879,49 | | U01087 | | 08 | 0801 | 2 | 5.992.879,49 | 1.434.461,56 | 4.558.417,93 |
| E05032_U09034 | | E05032 | 7 | 70100 | 7010100 | 1.000.000.000,00 | 0,00 | U09034 | | 60 | 6001 | 5 | 1.000.000.000,00 | 0,00 | |
| E07000_U09200 | | E07000 | 9 | 90100 | 9019900 | 500.000,00 | 150.000,00 | U09200 | | 99 | 9901 | 7 | 500.000,00 | 150.000,00 | |
| E07001_U09209 | | E07001 | 9 | 90100 | 9019900 | 114.893,40 | 123.847,48 | U09209 | | 99 | 9901 | 7 | 114.893,40 | 123.847,48 | |
| E07003_U09203 | | E07003 | 9 | 90200 | 9020400 | 40.000,00 | 17.416,60 | U09203 | | 99 | 9901 | 7 | 40.000,00 | 17.416,60 | |
| E07004_U09204 | | E07004 | 9 | 90200 | 9020400 | 40.000,00 | 0,00 | U09204 | | 99 | 9901 | 7 | 40.000,00 | 0,00 | |
| E07005_U09204 | | E07005 | 9 | 90200 | 9020400 | 140.000,00 | 114.899,10 | U09205 | | 99 | 9901 | 7 | 140.000,00 | 114.899,10 | |
| E07008_U09208 | | E07008 | 9 | 90200 | 9029900 | 5.100,00 | 500,00 | U09208 | | 99 | 9901 | 7 | 5.100,00 | 500,00 | |
| E07009_U09199 | | E07009 | 9 | 90200 | 9029900 | 1.000.000,00 | 57.960,00 | U09199 | | 99 | 9901 | 7 | 1.000.000,00 | 57.960,00 | |

Prospetto delle quote correlate del Bilancio di Previsione esercizio 2021 e relativi utilizzi
(previsioni di competenza assestate)

| Area Funzionale | Vincoli di cui al § 13.7.2, All. 4/1 al D.lgs. 118/2011 | ENTRATA | | | | | | SPESA | | | | | | | |
|-----------------|---|----------|------|--------|-----------|---------------------------|----------------|----------|-------|-------|------|---------------------------|------------------|-----------------------------|--|
| | | Capitolo | Tit. | Tipol. | Categoria | Competenza correlata 2021 | Accertamenti | Capitolo | Miss. | Prog. | Tit. | Competenza correlata 2021 | Impegni | Fondo pluriennale vincolato | |
| E07010_U09214 | | E07010 | 9 | 90100 | 9019900 | 25.000.000,00 | 1.734.794,69 | U09214 | | 99 | 9901 | 7 | 25.000.000,00 | 1.734.794,69 | |
| E07011_U09215 | | E07011 | 9 | 90100 | 9019900 | 5.000.000,00 | 57.552,50 | U09215 | | 99 | 9901 | 7 | 5.000.000,00 | 57.552,50 | |
| E07013_U09213 | | E07013 | 9 | 90100 | 9019900 | 200.000,00 | 102.853,72 | U09213 | | 99 | 9901 | 7 | 200.000,00 | 102.853,72 | |
| E07020_U09218 | | E07020 | 9 | 90200 | 9020200 | 230.000,00 | 152.135,33 | U09218 | | 99 | 9901 | 7 | 230.000,00 | 152.135,33 | |
| E07023_U09223 | | E07023 | 9 | 90200 | 9020500 | 5.000.000,00 | 2.307.647,66 | U09223 | | 99 | 9901 | 7 | 5.000.000,00 | 2.307.647,66 | |
| E07025_U09225 | | E07025 | 9 | 90200 | 9020500 | 9.500,00 | 870,59 | U09225 | | 99 | 9901 | 7 | 9.500,00 | 870,59 | |
| E07026_U09227 | | E07026 | 9 | 90200 | 9020500 | 12.495,00 | 12.495,00 | U09227 | | 99 | 9901 | 7 | 12.495,00 | 12.495,00 | |
| E07036_U09256 | | E07036 | 9 | 90100 | 9019900 | 1.000.000,00 | 0,00 | U09256 | | 99 | 9901 | 7 | 1.000.000,00 | 0,00 | |
| E07044_U09240 | | E07044 | 9 | 90100 | 9010200 | 20.700.000,00 | 17.806.042,68 | U09240 | | 99 | 9901 | 7 | 20.700.000,00 | 17.806.042,68 | |
| E07045_U09241 | | E07045 | 9 | 90100 | 9010200 | 300.000,00 | 253.516,16 | U09241 | | 99 | 9901 | 7 | 300.000,00 | 253.516,16 | |
| E07071_U09121 | | E07071 | 9 | 90100 | 9019900 | 1.500.000,00 | 873.302,28 | U09121 | | 99 | 9901 | 7 | 1.500.000,00 | 873.302,28 | |
| E07073_U09123 | | E07073 | 9 | 90100 | 9019900 | 1.500.000,00 | 3.149.028,84 | U09123 | | 99 | 9901 | 7 | 1.500.000,00 | 3.149.028,84 | |
| E07080_U09274 | | E07080 | 9 | 90100 | 9019900 | 10.000.000,00 | 0,00 | U09274 | | 99 | 9901 | 7 | 10.000.000,00 | 0,00 | |
| E07102_U09192 | | E07102 | 9 | 90100 | 9019900 | 1.000.000.000,00 | 47.091.150,53 | U09192 | | 99 | 9901 | 7 | 1.000.000.000,00 | 47.091.150,53 | |
| E07104_U09196 | | E07104 | 9 | 90100 | 9019900 | 1.000.000.000,00 | 250.000.000,00 | U09196 | | 99 | 9901 | 7 | 1.000.000.000,00 | 250.000.000,00 | |
| E07106_U09194 | | E07106 | 9 | 90100 | 9019900 | 1.000.000.000,00 | 250.000.000,00 | U09194 | | 99 | 9901 | 7 | 1.000.000.000,00 | 250.000.000,00 | |
| E07107_U09297 | | E07107 | 9 | 90100 | 9019900 | 750,00 | 500,00 | U09297 | | 99 | 9901 | 7 | 750,00 | 500,00 | |
| E07109_U09300 | | E07109 | 9 | 90100 | 9019900 | 121.757,13 | 90.667,33 | U09300 | | 99 | 9901 | 7 | 121.757,13 | 90.667,33 | |
| E07110_U09100 | | E07110 | 9 | 90100 | 9019900 | 40.000.000,00 | 1.753.100,83 | U09100 | | 99 | 9901 | 7 | 40.000.000,00 | 1.753.100,83 | |
| E07116_U09316 | | E07116 | 9 | 90100 | 9010200 | 10.000.000,00 | 4.269.412,22 | U09316 | | 99 | 9901 | 7 | 10.000.000,00 | 4.269.412,22 | |
| E07118_U09318 | | E07118 | 9 | 90100 | 9010100 | 1.000.000,00 | 352.917,12 | U09318 | | 99 | 9901 | 7 | 1.000.000,00 | 352.917,12 | |
| E07120_U09320 | | E07120 | 9 | 90100 | 9019900 | 10.000.000,00 | 108.083,04 | U09320 | | 99 | 9901 | 7 | 10.000.000,00 | 108.083,04 | |
| E07122_U09322 | | E07122 | 9 | 90100 | 9010200 | 61.000.000,00 | 41.594.625,35 | U09322 | | 99 | 9901 | 7 | 61.000.000,00 | 41.594.625,35 | |
| E07123_U09323 | | E07123 | 9 | 90100 | 9010200 | 1.000.000,00 | 415.928,67 | U09323 | | 99 | 9901 | 7 | 1.000.000,00 | 415.928,67 | |
| E07124_U09324 | | E07124 | 9 | 90100 | 9010200 | 7.000.000,00 | 4.497.332,07 | U09324 | | 99 | 9901 | 7 | 7.000.000,00 | 4.497.332,07 | |
| E07125_U09325 | | E07125 | 9 | 90100 | 9010300 | 200.000,00 | 122.515,64 | U09325 | | 99 | 9901 | 7 | 200.000,00 | 122.515,64 | |
| E07126_U09326 | | E07126 | 9 | 90100 | 9010300 | 2.500.000,00 | 678.913,01 | U09326 | | 99 | 9901 | 7 | 2.500.000,00 | 678.913,01 | |
| E07130_U09330 | | E07130 | 9 | 90100 | 9010200 | 5.000.000,00 | 268.471,07 | U09330 | | 99 | 9901 | 7 | 5.000.000,00 | 268.471,07 | |
| E07132_U09332 | | E07132 | 9 | 90100 | 9010300 | 1.000.000,00 | 5.759,60 | U09332 | | 99 | 9901 | 7 | 1.000.000,00 | 5.759,60 | |
| E07133_U09333 | | E07133 | 9 | 90100 | 9019900 | 5.000.000,00 | 1.938.690,19 | U09333 | | 99 | 9901 | 7 | 5.000.000,00 | 1.938.690,19 | |
| E07134_U09334 | | E07134 | 9 | 90100 | 9019900 | 10.000.000,00 | 19.146,23 | U09334 | | 99 | 9901 | 7 | 10.000.000,00 | 19.146,23 | |
| E07140_U09336 | | E07140 | 9 | 90200 | 9029900 | 100.000,00 | 0,00 | U09336 | | 99 | 9901 | 7 | 100.000,00 | 0,00 | |
| E07141_U09341 | | E07141 | 9 | 90100 | 9019900 | 10.000.000,00 | 6.590.443,81 | U09341 | | 99 | 9901 | 7 | 10.000.000,00 | 6.590.443,81 | |
| E07142_U09342 | | E07142 | 9 | 90100 | 9019900 | 110.000.000,00 | 80.396.302,51 | U09342 | | 99 | 9901 | 7 | 110.000.000,00 | 80.396.302,51 | |
| E07144_U09344 | | E07144 | 9 | 90100 | 9019900 | 300.000,00 | 167.592,66 | U09344 | | 99 | 9901 | 7 | 300.000,00 | 167.592,66 | |
| E07145_U09350 | | E07145 | 9 | 90100 | 9019900 | 60.000,00 | 21.773,16 | U09350 | | 99 | 9901 | 7 | 60.000,00 | 21.773,16 | |
| E07146_U09340 | | E07146 | 9 | 90100 | 9010100 | 650.000,00 | 5.981,84 | U09340 | | 99 | 9901 | 7 | 650.000,00 | 5.981,84 | |
| E07148_U09348 | | E07148 | 9 | 90100 | 9019900 | 63.000.000,00 | 55.337.363,05 | U09348 | | 99 | 9901 | 7 | 63.000.000,00 | 55.337.363,05 | |

Prospetto delle quote correlate del Bilancio di Previsione esercizio 2021 e relativi utilizzi

(previsioni di competenza assestate)

| Area Funzionale | Vincoli di cui al § 13.7.2, All. 4/1 al D.lgs. 118/2011 | ENTRATA | | | | | | SPESA | | | | | | | |
|--|---|----------|------|--------|-----------|---------------------------|--------------------------|----------|-------|-------|------|---------------------------|--------------------------|-----------------------------|-----------------------|
| | | Capitolo | Tit. | Tipol. | Categoria | Competenza correlata 2021 | Accertamenti | Capitolo | Miss. | Prog. | Tit. | Competenza correlata 2021 | Impegni | Fondo pluriennale vincolato | |
| E07149_U09149 | | E07149 | 9 | 90100 | 9019900 | 4.452,75 | 4.452,75 | U09149 | | 99 | 9901 | 7 | 4.452,75 | 4.452,75 | |
| E07150_U09224 | | E07150 | 9 | 90100 | 9019900 | 1.200.000.000,00 | 0,00 | U09224 | | 99 | 9901 | 7 | 1.200.000.000,00 | 0,00 | |
| E07151_U09351 | | E07151 | 9 | 90100 | 9010100 | 20.000,00 | 0,00 | U09351 | | 99 | 9901 | 7 | 20.000,00 | 0,00 | |
| E07152_U09352 | | E07152 | 9 | 90100 | 9019900 | 10.000.000,00 | 1.093.884,09 | U09352 | | 99 | 9901 | 7 | 10.000.000,00 | 1.093.884,09 | |
| E07154_U09354 | | E07154 | 9 | 90100 | 9019900 | 10.000.000,00 | 0,00 | U09354 | | 99 | 9901 | 7 | 10.000.000,00 | 0,00 | |
| E07156_U09346 | | E07156 | 9 | 90100 | 9010100 | 500.000,00 | 5.202,16 | U09346 | | 99 | 9901 | 7 | 500.000,00 | 5.202,16 | |
| E07158_U09188 | | E07158 | 9 | 90200 | 9020400 | 500.000,00 | 82.593,51 | U09188 | | 99 | 9901 | 7 | 500.000,00 | 82.593,51 | |
| E07160_U09310 | | E07160 | 9 | 90100 | 9019900 | 30.000,00 | 25.993,40 | U09310 | | 99 | 9901 | 7 | 30.000,00 | 25.993,40 | |
| E07162_U09312 | | E07162 | 9 | 90100 | 9019900 | 30.000,00 | 0,00 | U09312 | | 99 | 9901 | 7 | 30.000,00 | 0,00 | |
| E07164_U09314 | | E07164 | 9 | 90100 | 9019900 | 30.000,00 | 0,00 | U09314 | | 99 | 9901 | 7 | 30.000,00 | 0,00 | |
| E07180_U09180 | | E07180 | 9 | 90200 | 9020400 | 5.000,00 | 0,00 | U09180 | | 99 | 9901 | 7 | 5.000,00 | 0,00 | |
| E07181_U09181 | | E07181 | 9 | 90200 | 9020400 | 5.000,00 | 250,00 | U09181 | | 99 | 9901 | 7 | 5.000,00 | 250,00 | |
| E07196_U09296 | | E07196 | 9 | 90200 | 9020400 | 80.000,00 | 65.065,10 | U09296 | | 99 | 9901 | 7 | 80.000,00 | 65.065,10 | |
| Totale Quota Correlata dell'Esercizio | | | | | | 35.030.332.313,95 | 23.473.075.787,71 | | | | | | 35.033.885.517,23 | 23.283.832.168,40 | 329.758.941,88 |

RICONCILIAZIONE CON L'ALLEGATO 32 AL RENDICONTO - ELENCO ANALITICO RISORSE VINCOLATE 2021

In relazione alle risorse contrassegnate dalla tipologia di vincoli di cui al § 13.7.2, All. 4/1 al D.lgs. 118/2011 si determina l'ammontare delle Risorse vincolate nel bilancio al 31/12/2021:

| | |
|--|-----------------------|
| Risorse vincolate applicate al bilancio dell'esercizio 2021 (a) | 156.218.712,12 |
| Entrate vincolate accertate nell'esercizio 2021 (b) | 8.173.270.062,11 |
| Impegni exerc. 2021 finanziati da entrate vincolate accertate nell'esercizio o da quote vincolate del risultato di amministrazione (c) | 7.986.912.821,47 |
| Riduzione accantonamento per certificazione minori entrate tributarie | 93.891.397,97 |
| Fondo plur. vinc. al 31/12/2021 finanziato da entrate vincolate accertate nell'esercizio o da quote vincolate del risultato di amministrazione (d) | 173.327.285,11 |
| Cancellazione nell'esercizio 2021 di impegni finanziati dal fondo pluriennale vincolato dopo l'approvazione del rendiconto dell'esercizio 2020 non reimpegnati nell'esercizio 2021 (e) | 97.704.145,91 |
| Risorse vincolate nel bilancio al 31/12/2021 (f)=(a)+(b)-(c)-(d)+e | 173.061.415,59 |

RELAZIONE SULLA GESTIONE ESERCIZIO 2021

Elenco Allegato n. 9

Elenco Maggiori Accertamenti di competenza rispetto alle Previsioni Assestate

| Tit. | Cap. | Descrizione | Tipologia | Categoria | Stanziamiento competenza | Accertato | Maggiore Accertamento su previsione |
|-------------------------|--------|--|-----------|-----------|--------------------------|-----------------------|-------------------------------------|
| 1 | E00031 | PROVENTI DERIVANTI DAL RECUPERO DELLA TASSA AUTOMOBILISTICA REGIONALE DOVUTA PER ANNUALITA' D'IMPOSTA PREGRESSE (ART. 17, COMMA 10, LEGGE 449/1997). | 10101 | 1010150 | 42.000.000,00 | 51.653.770,85 | 9.653.770,85 |
| 1 | E00087 | ADDIZIONALE REGIONALE IRPEF - RESIDUO GETTITO DELLE MAGGIORAZIONI FISCALI EX ART. 2, CO. 86, DELLA L. 191/2009 DESTINATO AL SOSTEGNO DELLE AZIONI DI STABILIZZAZIONE FINANZIARIA DELLA REGIONE (ART. 2, L.R. 4/2014) | 10101 | 1010117 | 29.219.018,60 | 34.128.018,60 | 4.909.000,00 |
| 1 | E00117 | QUOTA NON SANITA' DELLA COMPARTICIPAZIONE IVA (DECRETO MINISTERO DELL'ECONOMIA E DELLE FINANZE N. 0096631 DEL 21/11/2012)PER COPMPENSAZIONE | 10104 | 1010401 | 25.000.000,00 | 29.542.411,00 | 4.542.411,00 |
| 1 | E00025 | PROVENTI DERIVANTI DALL'INCREMENTO DEL 10% DELLA TASSA AUTOMOBILISTICA REGIONALE DESTINATO AL FINANZIAMENTO DI SPESA NON SANITARIA (ARTICOLO 5, COMMA 2-BIS, LETTERE A) E B), L.R. N. 1 DEL 27 GENNAIO 2012) ss.mm.ii | 10101 | 1010150 | 35.000.000,00 | 37.454.715,75 | 2.454.715,75 |
| 1 | E00191 | ADDIZIONALE SULL'IMPOSTA DI CONSUMO GAS-METANO (LEGGE REGIONALE 3.4.1991, N. 7 E DECRETO LEGGE 20.1.1992, N.11) | 10101 | 1010177 | 21.500.000,00 | 23.334.908,83 | 1.834.908,83 |
| 1 | E07115 | REGOLARIZZAZIONE CONTABILE SOMME TRATTENUTE DALLA AGENZIA DELLE ENTRATE PER RIMBORSO SPESE DI CUI ALLA CONVENZIONE PER LA GESTIONE DELL'IRAP E ADDIZIONALE REGIONALE ALL'IRPEF | 10102 | 1010201 | 0,00 | 1.813.544,25 | 1.813.544,25 |
| 1 | E02886 | IMPOSTA REGIONALE SULLE CONCESSIONI DEI BENI DEL DEMANIO AD USO TURISTICO E RICREATIVO | 10101 | 1010142 | 0,00 | 1.616.683,74 | 1.616.683,74 |
| 1 | E00102 | ADDIZIONALE REGIONALE AL REDDITO DELLE PERSONE FISICHE DA RUOLI (D.LGS. N. 446/1997). SS.MM.II. | 10101 | 1010117 | 5.500.000,00 | 7.064.021,84 | 1.564.021,84 |
| 1 | E00099 | IRAP - RESIDUO GETTITO DELLE MAGGIORAZIONI FISCALI EX ART. 2, CO. 86, DELLA L. BOLLETTINO UFFICIALE della REGIONE CAMPANIA AL SOSTEGNO DELLE AZIONI DI STABILIZZAZIONE FINANZIARIA 2, L.R. 4/2014) n. 108 del 29 Dicembre 2022 | 10101 | 1010120 | 2.988.888,44 | 3.693.688,44 | 704.800,00 |
| 1 | E00010 | IMPOSTA REGIONALE SULLE CONCESSIONI STATALI DEI BENI DEL DEMANIO E DEL PATRIMONIO INDISPONIBILE (ARTICOLO 7 LEGGE REGIONALE 26 GENNAIO 1972, N.1) | 10101 | 1010142 | 550.000,00 | 826.978,50 | 276.978,50 |
| 1 | E00011 | TASSA DI ABILITAZIONE ALL'ESERCIZIO DELLE PROFESSIONI | 10101 | 1010155 | 350.000,00 | 435.720,00 | 85.720,00 |
| 1 | E00012 | PROVENTI DERIVANTI DALLE ATTIVITA' RESIDUE IN MATERIA DI TASSE SULLE CONCESSIONI REGIONALI (DECRETO LEGISLATIVO N. 230 DEL 22/06/91 E S.M.I.) | 10101 | 1010148 | 0,00 | 518,79 | 518,79 |
| Totali Titolo I | | | | | 162.107.907,04 | 191.564.980,59 | 29.457.073,55 |
| 2 | E01347 | FONDO PER IL TRASPORTO PUBBLICO LOCALE ISTITUITO AI SENSI DELL'ART.200 C.1 DEL DL N. 34 DEL 19.05.2020E DELL'ART 44 DEL DL N.104 DEL 14.08.2020E SS.MM.II. | 20101 | 2010101 | 56.003.019,56 | 105.378.043,99 | 49.375.024,43 |
| 2 | E02798 | INTROITI PER VERSAMENTI IN PAY BACK DELLE AZIENDE FARMACEUTICHE IN ATTUAZIONE DELL'ART. 1, COMMA 796, LETTERA G) DELLA LEGGE 296/2006 SS.MM.II. | 20103 | 2010302 | 160.000.000,00 | 197.614.494,53 | 37.614.494,53 |
| 2 | E00195 | TRASFERIMENTO SOMME DI RISTORO PER LE MINORI ENTRATE DERIVANTI DALLA SOPPRESSIONE DELL'IMPOSTA REGIONALE SULLA BENZINA PER AUTOTRAZIONE | 20101 | 2010101 | 0,00 | 15.040.000,00 | 15.040.000,00 |
| 2 | E02757 | FONDI DEL MINISTERO DELL'AMBIENTE PER LA BONIFICA DEL SITO LITORALE DOMIZIO FLEGREO | 20101 | 2010101 | 0,00 | 7.042.471,49 | 7.042.471,49 |
| 2 | E01201 | FONDI DI CUI ALL'ACCORDO DI PROGRAMMA _CODICE DEL TERZO SETTORE_ARTT. 72 E 73 DEL D.LGS 117/2017 | 20101 | 2010101 | 4.534.235,00 | 6.510.778,00 | 1.976.543,00 |
| 2 | E01259 | INTERVENTI A FAVORE DEI CENTRO PER L'IMPIEGO. TRASFERIMENTI DELLO STATO | 20101 | 2010101 | 29.000.000,00 | 29.270.095,02 | 270.095,02 |
| 2 | E02791 | EMERGENZA COVID 19 – ONERI DI ASSISTENZA ALLA POPOLAZIONE ED ALTRE SPESE – OCDPC N. 630 DEL 3 FEBBRAIO 2020 – PROTEZIONE CIVILE. | 20101 | 2010101 | 722.145,40 | 970.714,51 | 248.569,11 |
| 2 | E01175 | AMIF 2014-2020 – QUOTA UE | 20105 | 2010501 | 869.184,19 | 1.107.781,81 | 238.597,62 |
| 2 | E02901 | CONVENZIONE DAG-REGIONE CAMPANIA SU VITTIME DI REATO | 20101 | 2010101 | 0,00 | 227.250,00 | 227.250,00 |
| 2 | E00775 | FINANZIAMENTO PER L'ATTUAZIONE DELLA L. 296/2006, ART. 1 COMMA 808 PER IL PROSEGUITO DELL'INTERVENTO SPECIALE PER LA DIFFUSIONE DEGLI SCREENING DI CUI ALLA L. 138/2004 | 20101 | 2010101 | 0,00 | 120.864,50 | 120.864,50 |
| 2 | E02971 | SOSTITUTI LATTE MATERNO ART.1 COMMA 456 E 457 DELLA LEGGE N. 160 DDEL 2019 | 20101 | 2010101 | 150.765,94 | 227.644,65 | 76.878,71 |
| 2 | E02966 | ANAGRAFE NAZIONALE VACCINI - PARTE CORRENTE | 20101 | 2010101 | 0,00 | 46.554,76 | 46.554,76 |
| 2 | E01079 | ATTUAZIONE PROGETTI DI COOPERAZIONE TERRITORIALE EUROPEA E DI COOPERAZIONE TRANSFRONTALIERA (INTERREG ED ENI) 2014-2020. FONDI DELLA UE | 20105 | 2010501 | 244.455,75 | 249.855,75 | 5.400,00 |
| 2 | E00268 | FONDI COMUNITARI PER LO SVOLGIMENTO DI PROGETTI E PROGRAMMI FINANZIATI DALL'UNIONE EUROPEA - CORRENTI | 20101 | 2010102 | 0,00 | 5.000,00 | 5.000,00 |
| 2 | E00742 | SOMME DA DESTINARE ALLA REVISIONE DELL'USO DEI MEDICINALI PER PAZIENTI AFFETTI DA ASMA | 20101 | 2010101 | 0,00 | 3.000,16 | 3.000,16 |
| 2 | E01376 | LEGGE 2.2.2006, N.31 ART.2 - DISCIPLINA DEL RISCONTRO SULLE VITTIME DELLA SINDROME DELLA MORTE IMPROVVISA DEL LATTANTE (SIDS) E DI MORTE INASPETTATA DEL FETO | 20101 | 2010101 | 0,00 | 115,90 | 115,90 |
| 2 | E00762 | FONDI CONCERNENTI LA PREVENZIONE ED IL DIVIETO DELLE PRATICHE DI MUTILAZIONE GENITALE FEMMINILE (LEGGE 9/1/2006, N. 7). | 20101 | 2010101 | 39.333,34 | 39.433,04 | 99,70 |
| 2 | E01146 | COSTITUZIONE DELL'UNITA' TECNICA REGIONALE DI VALUTAZIONE E VERIFICA DEGLI INVESTIMENTI PUBBLICI. (ART. 1, COMMA 7, LEGGE N. 144/99) | 20101 | 2010101 | 135.000,00 | 135.078,88 | 78,88 |
| Totali Titolo II | | | | | 251.698.139,18 | 363.989.176,99 | 112.291.037,81 |
| 3 | E02600 | INTROITI DIVERSI, RIMBORSI E RECUPERI | 30500 | 3050200 | 15.000.000,00 | 28.660.255,10 | 13.660.255,10 |

RELAZIONE SULLA GESTIONE ESERCIZIO 2021

Elenco Allegato n. 9

Elenco Maggiori Accertamenti di competenza rispetto alle Previsioni Assestate

| Tit. | Cap. | Descrizione | Tipologia | Categoria | Stanziamiento competenza | Accertato | Maggiore Accertamento su previsione |
|------|--------|---|-----------|--------------------|--------------------------|---------------|-------------------------------------|
| 3 | E02972 | INTROITI DA GESTIONE TERMOVALORIZZATORE DI ACERRA - quota libera | 30100 | 3010100 | 0,00 | 13.530.002,30 | 13.530.002,30 |
| 3 | E00051 | PROVENTI DA SANZIONI AMMINISTRATIVO/TRIBUTARIE DERIVANTI DALLE ATTIVITA' DI CONTROLLO DEI CORRETTI ADEMPIMENTI DEI CONTRIBUENTI IN APPLICAZIONE DELLA DISCIPLINA DEI TRIBUTI REGIONALI - DA FAMIGLIE | 30200 | 3020200 | 6.400.000,00 | 14.223.202,63 | 7.823.202,63 |
| 3 | E02552 | RESTITUZIONE RISORSE AI SENSI DELL'ARTICOLO 7 DELLA L.R. N. 14/2015 IN TEMA DI RIORDINO DELLE FUNZIONI AMMINISTRATIVE NON FONDAMENTALI DELLE PROVINCE IN ATTUAZIONE DELLA LEGGE 7 APRILE 2014, N. 56 E DELLA LE | 30500 | 3050200 | 30.444.476,80 | 37.516.379,24 | 7.071.902,44 |
| 3 | E03008 | RECUPERO ,RESTITUZIONE E RIMBORSO DI SOMME NON SPETTANTI DA PARTE DI BENEFICIARI DI CONTRIBUTI CONCESSI NELL'AMBITO DEL P.OP. FESR 1994/99 | 30500 | 3050200 | 0,00 | 5.539.598,54 | 5.539.598,54 |
| 3 | E02580 | INCASSO DI ENTRATE DI PARTE CORRENTE, RELATIVE AL CONTO ORDINARIO, GIACENTI PRESSO IL CONTO DI TESORERIA REGIONALE, NON IDENTIFICATE NÉ IMPUTATE AL BILANCIO DA ALCUN UFFICIO REGIONALE. | 30500 | 3059900 | 0,00 | 3.753.332,12 | 3.753.332,12 |
| 3 | E01543 | RESTITUZIONE DI SOMME NON UTILIZZATE | 30500 | 3050200 | 41.704,75 | 2.709.661,02 | 2.667.956,27 |
| 3 | E00138 | ENTRATE DERIVANTI DALL'APPLICAZIONE DELLO SPLIT PAYMENT PER LE ATTIVITA' COMMERCIALI | 30500 | 3059900 | 50.000.000,00 | 52.595.802,65 | 2.595.802,65 |
| 3 | E00039 | INTERESSI DI MORA DERIVANTI DALLE ATTIVITA' DI RECUPERO DEI TRIBUTI REGIONALI RELATIVI AD ANNUALITA' PREGRESSE | 30300 | 3030300 | 320.000,00 | 2.912.319,06 | 2.592.319,06 |
| 3 | E02000 | PROVENTI DERIVANTI DALLA GESTIONE DEI BENI DEMANIALI E PATRIMONIALI DELLA REGIONE CAMPANIA | 30100 | 3010300 | 626.000,00 | 2.007.114,01 | 1.381.114,01 |
| 3 | E02976 | INTERESSI ATTIVI DI MORA | 30300 | 3030300 | 800.000,00 | 2.042.949,33 | 1.242.949,33 |
| 3 | E00037 | PROVENTI DA SANZIONI AMMINISTRATIVO/TRIBUTARIE DERIVANTI DALLE ATTIVITA' DI CONTROLLO DEI CORRETTI ADEMPIMENTI DEI CONTRIBUENTI IN APPLICAZIONE DELLA | 30200 | 3020300 | 170.000,00 | 1.210.484,17 | 1.040.484,17 |
| 3 | I | BOLLETTINO UFFICIALE della REGIONE CAMPANIA TI REGIONALI - DA IMPRESE n. 100 del 29 Dicembre 2022 IONE REGIONALI. | PARTE I | Atti della Regione | 000,00 | 53.547.157,13 | 747.157,13 |
| 3 | E03003 | POR CAMPANIA FSE 2007-2013 – ENTRATE DA RECUPERI | 30500 | 3050200 | 0,00 | 724.756,93 | 724.756,93 |
| 3 | E02602 | RECUPERO INDENNITA' ACCESSORIE PERSONALE DIPENDENTE COMPRESI ONERI RIFLESSI | 30500 | 3050200 | 70.000,00 | 731.685,70 | 661.685,70 |
| 3 | E02412 | ONERI CONNESSI ALLE PROCEDURE DI VALUTAZIONE AMBIENTALE VAS (D.LGS. 152/2006 E DPGR 17/2009), VIA (D.LGS. 152/2006 E REG. REG. 2/2010), VI (DPR 357/1997 E REG. REG. 1/2010) E SS.MM.II. | 30100 | 3010200 | 250.000,00 | 886.821,49 | 636.821,49 |
| 3 | E02594 | RECUPERO E RESTITUZIONE DI SOMME RELATIVE ALLA QUOTA CEE - FESR DEL POR CAMPANIA 2000-2006 | 30500 | 3050200 | 0,00 | 586.883,17 | 586.883,17 |
| 3 | E00168 | SANZIONI AMMINISTRATIVE PREVISTE DALL'ART. 133, COMMA 1 DEL D. LGS. 152/06 | 30200 | 3020300 | 205.000,00 | 785.195,60 | 580.195,60 |
| 3 | E01205 | INTROITI DA REGOLARIZZAZIONE CONTABILE RELATIVE AD ENTRATE (54.11.02) | 30500 | 3059900 | 0,00 | 448.110,00 | 448.110,00 |
| 3 | E02679 | ENTRATE DA RECUPERI E RESTITUZIONI DI SOMME NON DOVUTE O INCASSATE IN ECCESSO. POR 2000-2006 | 30500 | 3050200 | 0,00 | 436.941,44 | 436.941,44 |
| 3 | E02715 | REINTEGRO SU TRATTAMENTI ECONOMICI FISSI DEL PERSONALE | 30500 | 3050200 | 160.000,00 | 573.194,48 | 413.194,48 |
| 3 | E02426 | PROVENTI DERIVANTI DAL SISTEMA SANZIONATORIO DELLE NORME IN MATERIA DI SICUREZZA E PREVENZIONE IN AMBIENTI DI LAVORO | 30200 | 3020300 | 1.510.000,00 | 1.861.032,66 | 351.032,66 |
| 3 | E02696 | RECUPERO SOMME ANTICIPATE DALLA REGIONE PER IL TRATTAMENTO ECONOMICO DEL PERSONALE EX FIME - EX ETI - C.F.S. | 30500 | 3050200 | 1.050.000,00 | 1.388.781,53 | 338.781,53 |
| 3 | E01349 | CANONI DEMANIALI PER GRANDI DERIVAZIONI DI ACQUE PUBBLICHE – D.LGS. 152/2006 - D.M. 39/2015 – ART. 1 C. 34 L.R. 10/2017 | 30100 | 3010300 | 2.000.000,00 | 2.315.123,74 | 315.123,74 |
| 3 | E02582 | INCASSO DI ENTRATE DI PARTE CORRENTE, RELATIVE AL CONTO ORDINARIO, GIACENTI PRESSO IL CONTO DI TESORERIA PROVINCIALE DELLO STATO INTESTATO ALLA REGIONE CAMPANIA, NON IDENTIFICATE NÉ IMPUTATE AL BILANCIO DA ALCUN UFFICIO REGIONALE. | 30500 | 3059900 | 0,00 | 268.796,23 | 268.796,23 |
| 3 | E01229 | RIMBORSI E RESTITUZIONI IN ENTRATA | 30500 | 3050200 | 0,00 | 253.796,14 | 253.796,14 |
| 3 | E03130 | "DIRITTI AMMINISTRATIVI PER LE PROCEDURE DI NOTIFICA, SORVEGLIANZA E CONTROLLO DELLE SPEDIZIONI TRANSFRONTALIERE DEI RIFIUTI (REG. CEE N. 1013/2006; ART. 194 D.LGS. 152/2006 E SS.MM.II.; DECRETO MINISTERO AMBIENTE 3/9/98 N. 370) DI COMPETENZA DELLA UOD 17." | 30100 | 3010200 | 15.000,00 | 232.959,67 | 217.959,67 |
| 3 | E02848 | SANZIONI AMMINISTRATIVE PREVISTE DALL'ART. 133, COMMA 1 DEL D. LGS. 152/06 DA AMMINISTRAZIONI PUBBLICHE | 30200 | 3020100 | 75.000,00 | 288.065,48 | 213.065,48 |
| 3 | E00078 | CONTRIBUTO REGIONALE DERIVANTE DALL'ESTRAZIONE DI MATERIALE DAI GIACIMENTI PER ATTIVITA' DI CAVA DI CUI ALLA LR. N.54/85 E SUCCESSIVE MODIFICAZIONI (ART.17, L.R. N.15 DELL'11/8/2005). | 30100 | 3010300 | 0,00 | 157.727,24 | 157.727,24 |
| 3 | E02415 | GESTIONE DEL DEMANIO IDRICO - DERIVAZIONE DI ACQUA PUBBLICA - CANONI DI CONCESSIONE. (D. LGS. 112/98, ART. 89, COMMA 1, LETTERA I, E D. LGS. 96/99 E SS.MM.II.). | 30100 | 3010300 | 0,00 | 130.735,42 | 130.735,42 |
| 3 | E02420 | CONTRIBUTO AMBIENTALE (ARTICOLO 19, L.R. N.1/2008 E SS.MM.II.). | 30100 | 3010300 | 1.000.000,00 | 1.123.813,09 | 123.813,09 |
| 3 | E02548 | ENTRATE DA RISCOSSIONE COATTIVA DG 10 | 30500 | 3050200 | 0,00 | 119.469,38 | 119.469,38 |
| 3 | E02677 | ENTRATE DA RECUPERI E RESTITUZIONI DI SOMME NON DOVUTE O INCASSATE IN ECCESSO. UOD 05 | 30500 | 3050200 | 0,00 | 118.267,82 | 118.267,82 |
| 3 | E02617 | "DIRITTI AMMINISTRATIVI PER LE PROCEDURE DI NOTIFICA, SORVEGLIANZA E CONTROLLO DELLE SPEDIZIONI TRANSFRONTALIERE DEI RIFIUTI (REG. CEE N. 1013/2006; ART. 194 D.LGS. 152/2006 E SS.MM.II.; DECRETO MINISTERO AMBIENTE 3/9/98 N. 370)" | 30100 | 3010200 | 0,00 | 116.271,26 | 116.271,26 |
| 3 | E03160 | TARIFFA ATTIVITA' DI CONTROLLO A.I.A. EX ART. 3 D.M. 24.04.08 PER ATTIVITA' DI COMPETENZA DELLA UOD 18 | 30100 | 3010200 | 40.000,00 | 148.883,00 | 108.883,00 |
| 3 | E02449 | ENTRATE DA RISCOSSIONE COATTIVA. UOD 50.04.02. | 30200 | 3020300 | 0,00 | 102.123,88 | 102.123,88 |

RELAZIONE SULLA GESTIONE ESERCIZIO 2021

Elenco Allegato n. 9

Elenco Maggiori Accertamenti di competenza rispetto alle Previsioni Assestate

| Tit. | Cap. | Descrizione | Tipologia | Categoria | Stanziamiento competenza | Accertato | Maggiore Accertamento su previsione |
|------|--------|---|-----------|-----------|--------------------------|------------|-------------------------------------|
| 3 | E02984 | FONDO PER CORRESPONSIONE INCENTIVI ECONOMICI EX. ART. 113 D.LGS N. 50/2016 (QUOTA 80% EX C.3) | 30500 | 3059900 | 392.594,54 | 490.743,18 | 98.148,64 |
| 3 | E04096 | RIMBORSI VARI E ONERI CONDOMINIALI PATRIMONIALI | 30500 | 3050200 | 0,00 | 94.843,29 | 94.843,29 |
| 3 | E03122 | "DIRITTI AMMINISTRATIVI PER LE PROCEDURE DI NOTIFICA, SORVEGLIANZA E CONTROLLO DELLE SPEDIZIONI TRANSFRONTALIERE DEI RIFIUTI (REG. CEE N. 1013/2006; ART. 194 D.LGS. 152/2006 E SS.MM.II.; DECRETO MINISTERO AMBIENTE 3/9/98 N. 370) DI COMPETENZA DELLA UOD 16." | 30100 | 3010200 | 70.000,00 | 162.820,42 | 92.820,42 |
| 3 | E03138 | "DIRITTI AMMINISTRATIVI PER LE PROCEDURE DI NOTIFICA, SORVEGLIANZA E CONTROLLO DELLE SPEDIZIONI TRANSFRONTALIERE DEI RIFIUTI (REG. CEE N. 1013/2006; ART. 194 D.LGS. 152/2006 E SS.MM.II.; DECRETO MINISTERO AMBIENTE 3/9/98 N. 370) DI COMPETENZA DELLA UOD 18" | 30100 | 3010200 | 10.000,00 | 95.916,33 | 85.916,33 |
| 3 | E00068 | FEDERALISMO AMMINISTRATIVO, PROVENTI DERIVANTI DAL RILASCIO DI CONCESSIONI, AUTORIZZAZIONI SULLE STRADE TRASFERITE EX ANAS E DALLA LOCAZIONE DI IMMOBILI PERTINENZIALI - D.L.VO 112/98 - | 30100 | 3010200 | 0,00 | 79.113,08 | 79.113,08 |
| 3 | E02459 | ENTRATE DA RISCOSSIONE COATTIVA. UOD 50.04.06. | 30200 | 3020300 | 0,00 | 54.343,27 | 54.343,27 |
| 3 | E02454 | PROVENTI DERIVANTI DAL SISTEMA SANZIONATORIO DELLE NORME IN MATERIA DI SICUREZZA ALIMENTARE E SANITÀ PUBBLICA VETERINARIA - DGRC 623/2014 | 30200 | 3020300 | 606.800,00 | 659.521,21 | 52.721,21 |
| 3 | E02430 | PROVENTI DERIVANTI DAI DIRITTI PROPORZIONALI ANNUI DOVUTI PER IL RILASCIO DI CONCESSIONI MINERARIE DI MATERIALI DI PRIMA CATEGORIA (R.D. 1443/27), DI COMPETENZA DELLA D.G. 53-08 | 30100 | 3010300 | 0,00 | 52.695,52 | 52.695,52 |
| 3 | E04077 | ENTRATE DA RISCOSSIONE COATTIVA. RECUPERI E RESTITUZIONI DI SOMME NON DOVUTE O INCASSATE IN ECCESSO. UOD 50.02.05. | 30500 | 3050200 | 0,00 | 48.011,99 | 48.011,99 |
| 3 | E03158 | TARIFFA ATTIVITA' DI CONTROLLO A.I.A. EX ART. 3 D.M. 24.04.08 PER ATTIVITA' DI BOLLETTINO UFFICIALE UOD 17 della REGIONE CAMPANIA | 30100 | 3010200 | 50.000,00 | 95.950,00 | 45.950,00 |
| 3 | E03158 | AUTORIZZAZIONE INTEGRATA AMBIENTALE (D.LGS. 3/4/2005 N. 152, ART. 33) DI COMPETENZA DELLA UOD 18. | 30100 | 3010200 | 0,00 | 163.700,50 | 43.700,50 |
| 3 | E02204 | ATTIVITA' ISTITUTO PRO-CIECHI 'PAOLO COLOSIMO' DI NAPOLI - RETTE DI MANTENIMENTO IN ISTITUTO CONVITTUALI E SEMI CONVITTUALI (D.P.R. 24.7.1977, N. 616 - L. 21.10.1978, N.641) | 30100 | 3010200 | 220.000,00 | 263.393,15 | 43.393,15 |
| 3 | E00082 | FEDERALISMO AMMINISTRATIVO, PROVENTI DERIVANTI DAL RILASCIO DI AUTORIZZAZIONE O RICONOSCIMENTO DI STABILIMENTI E CENTRI DI CUI ALLA TAB.A) DEL D.P.C.M. 25/5/2000 IN MATERIA DI SALUTE UMANA E VETERINARIA. L.59/97 E D.L.GS. 112/98. | 30100 | 3010200 | 0,00 | 40.950,00 | 40.950,00 |
| 3 | E02416 | SANITA' - VETERINARIA DIRITTI PER IL RILASCIO AUTORIZZAZIONE E RICONOSCIMENTO DI CUI AL DPCM 26/5/2000 IN APPLICAZIONE DEL DL.VO 31/3/1998 N. 112 E SS.MM.II. | 30100 | 3010200 | 0,00 | 40.532,93 | 40.532,93 |
| 3 | E02408 | PROVENTI CONCESSIONI SUB LICENZE ORTOFOTOCARTA E CESSIONI MATERIALI AEROFOTOGRAFICO E CARTOGRAFICO REGIONALE, CESSIONE DI DATI ED INFORMAZIONI TERRITORIALI. | 30100 | 3010200 | 4.000,00 | 43.330,00 | 39.330,00 |
| 3 | E02744 | RECUPERO DI SOMME NON SPETTANTI DAGLI ENTI BENEFICIARI DELLE QUOTE FSE-POP 94/99 E DELLE AZIONI EX ART. 26 LEGGE 845/78 | 30500 | 3050200 | 0,00 | 34.480,94 | 34.480,94 |
| 3 | E00185 | CONTRIBUTO ANNUO EX ART.36 L.R. N. 8/2008 | 30100 | 3010300 | 916.056,48 | 948.675,21 | 32.618,73 |
| 3 | E02422 | CONTRIBUTI PER L' ISTRUTTORIA E LA CONSERVAZIONE DEI PROGETTI DI LAVORI DA DENUNCIARE AI SENSI DELL'ARTICOLO 2 DELLA LEGGE REGIONALE 7 GENNAIO 1983, N. 9 E SS.MM.II. | 30100 | 3010200 | 0,00 | 31.650,00 | 31.650,00 |
| 3 | E02424 | AGEVOLAZIONI TARIFFARIE DI LIBERO PERCORSO - L.R. 15/2002 - ART. 7 E SS.MM.II.- RECUPERO SOMME. | 30500 | 3050200 | 6.000,00 | 37.450,72 | 31.450,72 |
| 3 | E00040 | SANZIONI AMMINISTRATIVE PER INFRAZIONI AL CODICE DELLA NAVIGAZIONE COMMUNATE AI SENSI DELLA LEGGE N.689/81 E DELLA L.R. 13/83. SS.MM.II. | 30200 | 3020300 | 20.000,00 | 48.690,31 | 28.690,31 |
| 3 | E02056 | RIMBORSO SPESE PER PUBBLICITÀ LEGALE DA PARTE DEGLI AGGIUDICATARI DI PROCEDURE DI GARA | 30500 | 3050200 | 0,00 | 27.383,24 | 27.383,24 |
| 3 | E01620 | RESTITUZIONE E RECUPERO SOMME FEAMP CAMPANIA 2014/2020 | 30500 | 3050200 | 120.000,00 | 142.570,28 | 22.570,28 |
| 3 | E02238 | ENTRATE PER CONTRIBUTI PER SPESE ISTRUTTORIE PROVENIENTI DA ENTI AUTOFINANZIATI ACCREDITATI D.G.R. N. 315/2011 | 30100 | 3010200 | 100.000,00 | 120.561,00 | 20.561,00 |
| 3 | E03002 | RESTITUZIONE DI SOMME NON UTILIZZATE DAI BENEFICIARI DEGLI INTERVENTI PREVISTI DAL POR CAMPANIA FSE 2007-2013 - QUOTA UE | 30500 | 3050200 | 0,00 | 19.240,53 | 19.240,53 |
| 3 | E02690 | SOMME VERSATE DALLE AZIENDE DI T.P.L. A SEGUITO DI ALIENAZIONI DI AUTOBUS ACQUISTATI CON IL CONTRIBUTO DELLA REGIONE E CANONI CONCESSORI PER USUFRUTTO ONEROSO. | 30500 | 3059900 | 0,00 | 18.105,24 | 18.105,24 |
| 3 | E03134 | INTROITI CORRELATI AI VERSAMENTI INERENTI IL RILASCIO DELLE AUTORIZZAZIONI E PARERI REGIONALI EX DPR 203/88 E SUCCESSIVE MODIFICHE ED INTEGRAZIONI DI COMPETENZA DELLA UOD 18. | 30100 | 3010200 | 10.000,00 | 25.938,88 | 15.938,88 |
| 3 | E03124 | DIRITTI AMMINISTRATIVI PER LE PROCEDURE DI RILASCIO DELL'AUTORIZZAZIONE UNICA PER GLI IMPIANTI DI SMALTIMENTO E RECUPERO RIFIUTI - ART. 208 D.LGS. 152/2006 E SS.MM.II. DI COMPETENZA DELLA UOD 16. | 30100 | 3010200 | 20.000,00 | 34.890,00 | 14.890,00 |
| 3 | E03140 | DIRITTI AMMINISTRATIVI PER LE PROCEDURE DI RILASCIO DELL'AUTORIZZAZIONE UNICA PER GLI IMPIANTI DI SMALTIMENTO E RECUPERO RIFIUTI - ART. 208 D.LGS. 152/2006 E SS.MM.II. DI COMPETENZA DELLA UOD 18. | 30100 | 3010200 | 10.000,00 | 24.675,00 | 14.675,00 |
| 3 | E02660 | RESTITUZIONE DI FONDI EROGATI NEGLI ESERCIZI FINANZIARI PRECEDENTI AI SENSI DELLA LEGGE 64/86 ART. 9, COMMA 14 SS.MM.II. E NON UTILIZZATI | 30500 | 3050200 | 0,00 | 12.942,21 | 12.942,21 |
| 3 | E02655 | CREDITO RISULTANTE DALLA DICHIARAZIONE ANNUALE IRAP. | 30500 | 3050200 | 0,00 | 12.826,00 | 12.826,00 |

RELAZIONE SULLA GESTIONE ESERCIZIO 2021

Elenco Allegato n. 9

Elenco Maggiori Accertamenti di competenza rispetto alle Previsioni Assestate

| Tit. | Cap. | Descrizione | Tipologia | Categoria | Stanziamiento competenza | Accertato | Maggiore Accertamento su previsione |
|------|--------|---|-----------|-----------|--------------------------|--------------|-------------------------------------|
| 3 | E00071 | SANZIONI PER LA VIOLAZIONE DELLE NORME IN MATERIA SISMICA (ART. 6 DELLA L.R. 9/83) | 30200 | 3020200 | 10.000,00 | 22.265,74 | 12.265,74 |
| 3 | E02657 | PROVENTI DELLE ISTRUTTORIE L.R. N. 3/2002 ART 39 COMMA 3-BIS E SS.MM.II. SERVIZI DI TPL MARITTIMO | 30100 | 3010200 | 0,00 | 12.100,00 | 12.100,00 |
| 3 | E02047 | PROVENTI DERIVANTI DAL SISTEMA SANZIONATORIO DELLE NORME IN MATERIA DI RANDAGISMO L.R. 3/2019 E SS.MM.II. | 30200 | 3020300 | 10.000,00 | 20.560,00 | 10.560,00 |
| 3 | E03102 | INTROITI CORRELATI AI VERSAMENTI INERENTI IL RILASCIO DELLE AUTORIZZAZIONI E PARERI REGIONALI EX DPR 203/88 E S.M.I. DI COMPETENZA DELLA UOD 14 | 30100 | 3010200 | 8.000,00 | 18.323,63 | 10.323,63 |
| 3 | E01994 | ENTRATE DA RISCOSSIONE COATTIVA. ENTRATE DEMANIALI. UOD 50.15.01. | 30100 | 3010300 | 0,00 | 9.966,51 | 9.966,51 |
| 3 | E02636 | RECUPERO DA ENTI LOCALI DI SOMME TRASFERITE PER INFRASTRUTTURE RURALI E NON UTILIZZATE | 30500 | 3050200 | 0,00 | 9.570,86 | 9.570,86 |
| 3 | E02512 | VERSAMENTI PER TRATTAMENTO DI FINE RAPPORTO OPERAI IDRAULICO FORESTALI | 30500 | 3059900 | 150.000,00 | 159.225,53 | 9.225,53 |
| 3 | E03128 | ONERI ATTIVITA' DI ISTRUTTORIA E CONTROLLO PER IL RILASCIO DELLA AUTORIZZAZIONE INTEGRATA AMBIENTALE (D.LGS. 3/4/2005 N. 152, ART. 33) DI COMPETENZA DELLA UOD 17. | 30100 | 3010200 | 95.000,00 | 103.972,50 | 8.972,50 |
| 3 | E02736 | L. 64/86. II E III PIANO ANNUALE DI ATTUAZIONE. PROGRAMMA REGIONALE DI SVILUPPO RESTITUZIONE DELLE SOMME NON UTILIZZATE DA PARTE DEGLI ENTI ATTUATORI DEGLI INTERVENTI. | 30500 | 3050200 | 0,00 | 8.850,00 | 8.850,00 |
| 3 | E02625 | RESTITUZIONE E RECUPERI DI SOMME NON UTILIZZATE PER GLI INTERVENTI PREVISTI DAL FEP CAMPANIA 2007/2013 | 30500 | 3050200 | 0,00 | 8.055,36 | 8.055,36 |
| 3 | E02650 | RECUPERO DI SOMME RELATIVE ALLA QUOTA REGIONALE DI COFINANZIAMENTO DEL P.O.R. CAMPANIA 2000-2006 - LINEA FEOGA | 30500 | 3050200 | 0,00 | 7.500,00 | 7.500,00 |
| 3 | I | BOLLETTINO UFFICIALE della REGIONE CAMPANIA | 30200 | 3020300 | 30.000,00 | 37.241,21 | 7.241,21 |
| 3 | I | IONE COATTIVA. UOD 50.04.01. IAMENTO AGEVOLATO- QUOTA INTERESSI | 30200 | 3020300 | 0,00 | 6.916,45 | 6.916,45 |
| 3 | E03198 | Emissioni in atmosfera - Violazione comma 1 art. 279 D. Lgs. 152/06 ess.mm.ii. di competenza della UOD 15 | 30100 | 3010200 | 1.000,00 | 7.507,70 | 6.507,70 |
| 3 | E01345 | VENDITA EQUINI RIFORMATI PER MACELLO E/O VITA (L.30/91, L. 280/99) | 30100 | 3010100 | 0,00 | 6.328,00 | 6.328,00 |
| 3 | E02413 | Entrate da riscossione coattiva | 30200 | 3020300 | 1.320.000,00 | 1.326.080,00 | 6.080,00 |
| 3 | E02799 | RACCOLTA FONDI PER EMERGENZA COVID-19 | 30500 | 3059900 | 0,00 | 5.968,01 | 5.968,01 |
| 3 | E02653 | PROVENTI DELLE ISTRUTTORIE (L.R. N. 3/2002 ART 39 COMMA 3-BIS . SERVIZI DI TPL SU GOMMA AUTORIZZATI | 30100 | 3010200 | 0,00 | 5.950,00 | 5.950,00 |
| 3 | E00210 | RESTITUZIONE DELLE SANZIONI AMMINISTRATIVE DA PARTE DELL'AGENZIA DELLE ENTRATE PER IL COFINANZIAMENTO DEL CREDITO DI IMPOSTA REGIONALE | 30500 | 3050200 | 0,00 | 5.808,80 | 5.808,80 |
| 3 | E02427 | RIMBORSO PER RILASCIO COPIE DI ATTI E DOCUMENTI A SEGUITO DI ACCESSO DOCUMENTALE O CIVICO | 30100 | 3010200 | 10.000,00 | 15.661,87 | 5.661,87 |
| 3 | E03132 | DIRITTI AMMINISTRATIVI PER LE PROCEDURE DI RILASCIO DELL'AUTORIZZAZIONE UNICA PER GLI IMPIANTI DI SMALTIMENTO E RECUPERO RIFIUTI - ART. 208 D.LGS. 152/2006 E SS.MM.II. DI COMPETENZA DELLA UOD 17. | 30100 | 3010200 | 15.000,00 | 20.125,00 | 5.125,00 |
| 3 | E03004 | RESTITUZIONE DI SOMME NON UTILIZZATE DAI BENEFICIARI DEGLI INTERVENTI PREVISTI DAL POR CAMPANIA FSE 2007-2013 - QUOTA STATO | 30500 | 3050200 | 0,00 | 5.066,39 | 5.066,39 |
| 3 | E01343 | VERSAMENTI TASSE MONTA EQUINA (L.30/91, L. 280/99) | 30100 | 3010200 | 0,00 | 4.798,00 | 4.798,00 |
| 3 | E02788 | RIENTRI PER RESTITUZIONI E RECUPERI DI SOMME PER SORTA CAPITALE E INTERESSI NON SPETTANTI AI BENEFICIARI FINALI EROGATE PER LA GESTIONE DI PROGETTI FORMATIVI COLLEGATI ALL'OBBLIGO FORMATIVO (LEGGE N. 144/99 SS.MM.II.) | 30500 | 3050200 | 0,00 | 4.774,31 | 4.774,31 |
| 3 | E02629 | SPESE ISTRUTTORIE PROCEDIMENTI AMMINISTRATIVI SU DEMANIO MARITTIMO (ART. 1, COMMA 129, L.R. 5/2013) | 30100 | 3010200 | 20.000,00 | 24.160,00 | 4.160,00 |
| 3 | E01614 | INTERESSI ATTIVI DERIVANTI DA ATTIVITA' DI RECUPERO SOMME | 30300 | 3030300 | 0,00 | 4.145,30 | 4.145,30 |
| 3 | E03006 | RESTITUZIONE DI SOMME NON UTILIZZATE DAI BENEFICIARI DEGLI INTERVENTI PREVISTI DAL POR CAMPANIA FSE 2007-2013 - QUOTA REGIONE | 30500 | 3050200 | 0,00 | 2.815,28 | 2.815,28 |
| 3 | E02968 | ONERI PER L'ISCRIZIONE NEL REGISTRO REGIONALE DELLE IMPRESE FUNERARIE DI CUI ART 7 LR 12/2001 | 30100 | 3010200 | 0,00 | 2.515,82 | 2.515,82 |
| 3 | E01339 | PROVENTI DA SANZIONE AMMINISTRATIVA ILLECITA ESTIRPAZIONE OLIVI (D.LGVO 475/1945 E L.689/1981 ART. 17 L. 217/2010 E SS.MM.II.) | 30200 | 3020300 | 0,00 | 2.344,46 | 2.344,46 |
| 3 | E02605 | CREDITO RISULTANTE DALLA DICHIARAZIONE ANNUALE DEL SOSTITUTO DI IMPOSTA | 30500 | 3050200 | 0,00 | 2.210,62 | 2.210,62 |
| 3 | E03116 | DIRITTI AMMINISTRATIVI PER LE PROCEDURE DI RILASCIO DELL'AUTORIZZAZIONE UNICA PER GLI IMPIANTI DI SMALTIMENTO E RECUPERO RIFIUTI - ART. 208 D.LGS. 152/2006 E SS.MM.II. DI COMPETENZA DELLA UOD 15. | 30100 | 3010200 | 4.000,00 | 5.585,00 | 1.585,00 |
| 3 | E03168 | Autorizzazione Integrale Ambientale - sanzioni amministrative previste dai commi 4,5 e 6 dell'art. 29-quattordices del D. Lgs. 152/06 e ss.mm.ii. di competenza della UOD 14 | 30100 | 3010200 | 0,00 | 1.500,00 | 1.500,00 |
| 3 | E03007 | INTERESSI ATTIVI DERIVANTI DA ATTIVITA' DI RECUPERO SOMME | 30300 | 3030300 | 0,00 | 1.072,52 | 1.072,52 |
| 3 | E02456 | ENTRATE DA RIMBORSI, RECUPERI E RESTITUZIONI | 30500 | 3050200 | 4.000,00 | 5.071,23 | 1.071,23 |
| 3 | E02406 | PROVENTI DERIVANTI DA VERSAMENTI PER LE SPESE DI ISTRUTTORIA DELLE DOMANDE DI AUTORIZZAZIONE, CONCESSIONE O PER QUALSIASI ALTRO INTERVENTO DELLA REGIONE NELL'INTERESSE DEL PRIVATO (ART. 21 L.R. 54/85 E SS.MM.II) | 30100 | 3010200 | 0,00 | 1.032,92 | 1.032,92 |
| 3 | E02651 | RESTITUZIONE DEGLI INTERESSI PER REVOCA DEI CONTRIBUTI RELATIVI ALLA QUOTA REGIONE - FEOGA DEL POR 2000 - 2006. | 30300 | 3030300 | 0,00 | 781,51 | 781,51 |

RELAZIONE SULLA GESTIONE ESERCIZIO 2021

Elenco Allegato n. 9

Elenco Maggiori Accertamenti di competenza rispetto alle Previsioni Assestate

| Tit. | Cap. | Descrizione | Tipologia | Categoria | Stanziamiento competenza | Accertato | Maggiore Accertamento su previsione |
|--------------------------|--------|--|-----------|-----------|--------------------------|-----------------------|-------------------------------------|
| 3 | E02202 | PROVENTI DERIVANTI DALLA GESTIONE PATRIMONIALE DEI BENI DEL SOPPRESSO PATRONATO REGINA MARGHERITA PRO-CIECHI - ISTITUTO PAOLO COLOSIMO DI NAPOLI (D.P.R. 24 LUGLIO 1977,N.616, LEGGE N.641/1978 E D.P.R. 31 MARZO 1979). | 30100 | 3010300 | 38.000,00 | 38.677,85 | 677,85 |
| 3 | E02967 | SANZIONI PER VIOLAZIONE AL DIVIETO DI FUMARE ART. 7 CO. 3 L.30/2017 | 30200 | 3020200 | 0,00 | 650,10 | 650,10 |
| 3 | E02707 | PROVENTI DA ALTRE MULTE, AMMENDE, SANZIONI E OBLAZIONI IN MATERIA FITOSANITARIA A CARICO DELLE IMPRESE - ARTT.54 E 55 DEL D.LGS214 DEL 19 AGOSTO 2005 E SS.MM.II. | 30200 | 3020300 | 0,00 | 288,06 | 288,06 |
| 3 | E03005 | PROVENTI DIVERSI DERIVANTI DA ATTIVITA' DI RECUPERO SOMME | 30500 | 3059900 | 0,00 | 227,55 | 227,55 |
| 3 | E02722 | RESTITUZIONE DA PARTE DELL'AGENZIA DELLE ENTRATE DELLE SOMME NON UTILIZZATE PER IL COFINANZIAMENTO DEL CREDITO DI IMPOSTA EX ART. 8 L. 388/2000 | 30500 | 3050200 | 0,00 | 219,95 | 219,95 |
| 3 | E00186 | ENTRATE DA RISCOSSIONE COATTIVA. STAFF 50.13.93. | 30500 | 3050200 | 0,00 | 44,62 | 44,62 |
| 3 | E02562 | RISTORO CONTRIBUTI SOCIALI OBBLIGATORI DA COLLABORAZIONI UDCP | 30500 | 3059900 | 0,00 | 17,14 | 17,14 |
| 3 | E02388 | CONTRIBUTO PER LA PARTECIPAZIONE ALLE AGRE DI APPALTO INTRODOTTI EX ART.1 COMMA 53 DELLA L.R. N.5/2013 | 30100 | 3010200 | 0,00 | 16,00 | 16,00 |
| Totali Titolo III | | | | | 167.367.632,57 | 239.899.628,88 | 72.531.996,31 |
| 4 | E01245 | TRASFERIMENTI DI CUI AL DM 74/2019 - PIANO PER IL POTENZIAMENTO DEI CPI | 40200 | 4020100 | 7.800.000,00 | 60.391.336,06 | 52.591.336,06 |
| 4 | E01461 | FSC 2014-2020. ENTRATE DA RECUPERI E RESTITUZIONI. | 40500 | 4050300 | 0,00 | 2.731.443,41 | 2.731.443,41 |
| 4 | E00467 | FONDO NAZIONALE PER LA MONTAGNA (L. 31.1.94 N. 97) ss.mm.ii | 40200 | 4020100 | 0,00 | 2.176.583,00 | 2.176.583,00 |
| 4 | E01590 | POR FESR 2014/2020 - ENTRATE DA RECUPERI - IMPRESE E SOCIETA' IN HOUSE | 40500 | 4050300 | 0,00 | 2.147.842,15 | 2.147.842,15 |
| 4 | E01026 | POR FESR 2007/2013 - ENTRATE DA RECUPERI - GRANDI PROGETTI | 40500 | 4050300 | 0,00 | 1.938.528,66 | 1.938.528,66 |
| 4 | E01026 | BOLLETTINO UFFICIALE della REGIONE CAMPANIA - ENTRATE DA RECUPERI - LOCALI | 40500 | 4050300 | 0,00 | 1.873.444,29 | 1.873.444,29 |
| 4 | E04100 | INTROITI DERIVANTI DALLA ALIENAZIONE DI BENI IMMOBILI DISPONIBILI DI PROPRIETA' DELLA REGIONE. | 40400 | 4040100 | 200.000,00 | 1.405.470,46 | 1.205.470,46 |
| 4 | E03026 | POR FESR 2007/2013 - ENTRATE DA RECUPERI - GOVERNO DEL TERRITORIO | 40500 | 4050300 | 0,00 | 998.741,59 | 998.741,59 |
| 4 | E03014 | POR FESR 2007/2013 - ENTRATE DA RECUPERI - SVILUPPO ECONOMICO E ATTIVITA' PRODUTTIVE | 40500 | 4050300 | 0,00 | 996.810,90 | 996.810,90 |
| 4 | E03042 | POR FESR 2007/2013 - ENTRATE DA RESTITUZIONE DA PARTE DI IMPRESE | 40500 | 4050300 | 0,00 | 894.678,73 | 894.678,73 |
| 4 | E01368 | TRASFERIMENTI STATALI CON VINCOLO DI DESTINAZIONE PER L'ATTUAZIONE DEI PROGRAMMI ANNUALI DEL PIANO NAZIONALE DELLA SICUREZZA STRADALE | 40200 | 4020100 | 67.551,88 | 783.941,87 | 716.389,99 |
| 4 | E01120 | FONDI DELLA CEE - FSE PER GLI INTERVENTI PREVISTI DAGLI ASSI PRIORITARI DEL POR CAMPANIA 2000 - 2006 | 40200 | 4020500 | 0,00 | 706.677,76 | 706.677,76 |
| 4 | E01602 | POR CAMPANIA FSE 2014/2020 - ENTRATE DA RECUPERI E RESTITUZIONI - AMMINISTRAZIONI CENTRALI | 40500 | 4050300 | 0,00 | 474.782,00 | 474.782,00 |
| 4 | E00890 | FONDI DEL MINISTERO DELL'AMBIENTE PER L'ATTUAZIONE DEL PROGRAMMA TRIENNALE PER LA TUTELA DELL'AMBIENTE 1994/96. AREA PROGRAMMATA A. INTERVENTI DELL'AUTORITA' DI BACINO INTERREGIONALE LIRI - GARIGLIANO - VOLTURNO (ART. 8 L. 28.8.89 N. 305) DELIBERA CIPE 2 | 40200 | 4020100 | 0,00 | 467.393,50 | 467.393,50 |
| 4 | E01606 | POR CAMPANIA FSE 2014/2020 - ENTRATE A RECUPERI E RESTITUZIONI - FAMIGLIE | 40500 | 4050300 | 0,00 | 407.243,72 | 407.243,72 |
| 4 | E00820 | FONDI STATALI PER L'ATTUAZIONE DEL PROGETTO 'RAMSES - RISORSE AGROFORESTALI - ENERGETICHE PER IL MEZZOGIORNO E LO SVILUPPO ECONOMICO SOSTENIBILE'. | 40200 | 4020100 | 0,00 | 318.070,00 | 318.070,00 |
| 4 | E01305 | CONTRIBUTO PER LA RIDUZIONE DEL DEBITO DELLE REGIONI A STATUTO ORDINARIO EX ART. 22 DEL DL 157/2020 | 40300 | 4031000 | 29.517.731,58 | 29.826.908,00 | 309.176,42 |
| 4 | E01156 | CONTRIBUTO VENTENNALE (2000 - 2019) DELLO STATO PER IL PAGAMENTO DEI RATEI DEL MUTUO ACCESO PER LA RICOSTRUZIONE DELLE ZONE COLPITE DAL SISMA DEL 9/9/1998. (ART. 4 LEGGE 13/7/99 N. 226). | 40200 | 4020600 | 258.228,44 | 372.696,62 | 114.468,18 |
| 4 | E01610 | POR CAMPANIA FSE 2014/2020 - ENTRATE DA RECUPERI E RESTITUZIONI - ISTITUZIONI SOCIALI PRIVATE | 40500 | 4050300 | 0,00 | 98.343,84 | 98.343,84 |
| 4 | E00526 | FONDI STATALI PER LA PROMOZIONE E LO SVILUPPO DELL'AGRICOLTURA BIOLOGICA (ART.123, LEGGE 23/12/2000, N.388). SS.MM.II. | 40200 | 4020100 | 0,00 | 88.430,93 | 88.430,93 |
| 4 | E01586 | POR FESR 2014/2020 - ENTRATE DA RECUPERI - AMMINISTRAZIONI LOCALI | 40500 | 4050300 | 0,00 | 63.113,60 | 63.113,60 |
| 4 | E01592 | POR FESR 2014/2020 - ENTRATE DA RECUPERI - ISTITUZIONI SOCIALI PRIVATE | 40500 | 4050300 | 0,00 | 62.541,41 | 62.541,41 |
| 4 | E01608 | POR CAMPANIA FSE 2014/2020 - ENTRATE DA RECUPERI E RESTITUZIONI - IMPRESE E SOCIETA' IN HOUSE | 40500 | 4050300 | 0,00 | 61.389,80 | 61.389,80 |
| 4 | E02086 | POC 2014/2020 - ENTRATE DA RECUPERI - AMMINISTRAZIONI CENTRALI | 40500 | 4050300 | 0,00 | 58.963,90 | 58.963,90 |
| 4 | E02052 | COMPLETAMENTO INTERVENTI, ESPROPRI, IMPOSTE DEGLI ATTI CONCLUSIVI ESPROPRIATIVI EX ARCADIS E RICOSTRUZIONE ALLOGGI DI CUI L.2499/1997 E 2787/98 E S | 40200 | 4020100 | 0,00 | 58.347,34 | 58.347,34 |
| 4 | E00536 | FONDI PER LA CONCESSIONE DI CONTRIBUTI IN CONTO INTERESSI PER LA EDILIZIA AGEVOLATA (L. 5.8.78 N. 457 E L. 25.3.82 N. 94, ART. 9 DECRETO LEGGE 15.12.79 N. 629 CONVERTITO NELLA LEGGE 15.2.80 N. 25) | 40200 | 4020100 | 0,00 | 36.252,09 | 36.252,09 |
| 4 | E03028 | POR FESR 2007/2013 - ENTRATE DA RECUPERI - RICERCA SCIENTIFICA | 40500 | 4050300 | 0,00 | 34.542,19 | 34.542,19 |
| 4 | E03020 | POR FESR 2007/2013 - ENTRATE DA RECUPERI - TUTELA AMBIENTE | 40500 | 4050300 | 0,00 | 13.215,15 | 13.215,15 |
| 4 | E01241 | AZIONI DI ACCOMPAGNAMENTO, SVILUPPO E RAFFORZAMENTO DEL SISTEMA DUALE NELL'AMBITO DELL'ISTRUZIONE E FORMAZIONE PROFESSIONALE | 40200 | 4020100 | 0,00 | 10.780,41 | 10.780,41 |
| 4 | E02565 | PAC 2007/2013 ENTRATE DA RECUPERI - AMMINISTRAZIONI CENTRALI | 40500 | 4050300 | 0,00 | 10.011,95 | 10.011,95 |

RELAZIONE SULLA GESTIONE ESERCIZIO 2021

Elenco Allegato n. 9

Elenco Maggiori Accertamenti di competenza rispetto alle Previsioni Assestate

| Tit. | Cap. | Descrizione | Tipologia | Categoria | Stanziamiento competenza | Accertato | Maggiore Accertamento su previsione |
|-------------------------|---------------|---|-----------|-----------|--------------------------|-----------------------|-------------------------------------|
| 4 | E00916 | FONDO UNICO PER LE ATTIVITA' PRODUTTIVE CONFERITE ALLA REGIONE IN MATERIA DI INDUSTRIA, ARTIGIANATO, ENERGIA E COMMERCIO (ART. 19 , COMMA 6, D.LGS 112/98), COMPRESA LA PROMOZIONE DELLO SPORTELLINO UNICO PER LE ATTIVITA' PRODUTTIVE. | 40200 | 4020100 | 0,00 | 6.918,36 | 6.918,36 |
| 4 | E02084 | POC 2014/2020 - ENTRATE DA RECUPERI - AMMINISTRAZIONI LOCALI | 40500 | 4050300 | 0,00 | 4.181,79 | 4.181,79 |
| 4 | E00635 | FINANZIAMENTO DEI PROGRAMMI DI MONITORAGGIO - REGOLAMENTO (UE) N. 652/2014 - CONTO CAPITALE | 40200 | 4020100 | 250.000,00 | 250.800,00 | 800,00 |
| Totali Titolo IV | | | | | 38.093.511,90 | 109.770.425,48 | 71.676.913,58 |
| 9 | E07073 | REGOLAZIONE CONTABILE INCASSI SU CONTO ORDINARIO DI COMPETENZA CONTO SANITÀ | 90100 | 9019900 | 1.500.000,00 | 3.149.028,84 | 1.649.028,84 |
| 9 | E07001 | INCASSO DI SOMME ERRONEAMENTE VERSATE ALLA REGIONE CAMPANIA | 90100 | 9019900 | 114.893,40 | 123.847,48 | 8.954,08 |
| Totali Titolo IX | | | | | 1.614.893,40 | 3.272.876,32 | 1.657.982,92 |
| Totali generali | | | | | 620.882.084,09 | 908.497.088,26 | 287.615.004,17 |

RELAZIONE SULLA GESTIONE ESERCIZIO 2021

Elenco Allegato n. 10

Elenco Minori Accertamenti di competenza rispetto alle Previsioni Assestate

| Tit. | Cap. | Descrizione | Tipologia | Categoria | Stanziamiento competenza | Accertato | Minore Accertamento su previsione |
|------------------------|--------|--|-----------|-----------|--------------------------|-----------------------|-----------------------------------|
| 1 | E00095 | IRAP - GETTITO DA MANOVRE FISCALI DESTINATO AL SOSTEGNO DELLE AZIONI DI STABILIZZAZIONE FINANZIARIA DELLA REGIONE (ART. 1, L.R. 4/2014) | 10101 | 1010120 | 72.053.335,84 | 16.971.845,84 | 55.081.490,00 |
| 1 | E00105 | IRAP NON SANITA', RISCOSSA A SEGUITO ATTIVITA' DI VERIFICA E CONTROLLO CON MODALITA' DIVERSA DALL'ISCRIZIONE A RUOLO ART. 9 DEL D.LGS. N. 68/2011 E L.R. 16/2014, ART. 1, COMMI 226 E SS. | 10101 | 1010120 | 70.000.000,00 | 51.145.049,03 | 18.854.950,97 |
| 1 | E00014 | TASSA AUTOMOBILISTICA REGIONALE (LEGGE REGIONALE 18 GENNAIO 1991, N. 3, L.R. 7.12.93, N. 45 E L. 27/12/97 N. 449, ART. 17, COMMA 16). | 10101 | 1010150 | 390.000.000,00 | 374.547.157,59 | 15.452.842,41 |
| 1 | E00061 | IMPOSTA REGIONALE SULLA BENZINA PER AUTOTRAZIONE (ART. 3 LEGGE REGIONALE 24 DICEMBRE 2003, N. 28). | 10101 | 1010131 | 15.000.000,00 | 1.056.647,07 | 13.943.352,93 |
| 1 | E00097 | ADDIZIONALE REGIONALE IRPEF - GETTITO DA MANOVRE FISCALI DESTINATO AL SOSTEGNO DELLE AZIONI DI STABILIZZAZIONE FINANZIARIA DELLA REGIONE (ART. 1, L.R. 4/2014) | 10101 | 1010117 | 111.424.664,16 | 103.930.024,16 | 7.494.640,00 |
| 1 | E00096 | IMPOSTA REGIONALE SULLE ATTIVITA' PRODUTTIVE DA RUOLI (D.LGS. N.446/1997) | 10101 | 1010120 | 40.000.000,00 | 33.417.711,95 | 6.582.288,05 |
| 1 | E00107 | ADDIZIONALE REGIONALE IRPEF NON SANITA' RISCOSSA A SEGUITO ATTIVITA' DI VERIFICA E CONTROLLO CON MODALITA' DIVERSA DALL'ISCRIZIONE A RUOLO ART. 9 DEL D.LGS. N. 68/2011 E L.R. 16/2014, ART. 1, COMMI 226 E SS. | 10101 | 1010117 | 14.000.000,00 | 10.681.868,92 | 3.318.131,08 |
| 1 | E00045 | TASSA REGIONALE PER IL DIRITTO ALLO STUDIO UNIVERSITARIO (ART. 3, COMMA 20, L.28.12.95, N. 549) SS.MM.II. | 10101 | 1010146 | 30.000.000,00 | 27.449.790,19 | 2.550.209,81 |
| 1 | E00035 | PROVENTI DERIVANTI DAL RECUPERO DEL TRIBUTO SPECIALE PER IL DEPOSITO IN DISCARICA DEI RIFIUTI SOLIDI ANNUALITA' PREGRESSE (L. 549/1995; L.R. 28/2003, ART. 3, COMMA 24; L.R. 16/2010 ARTT. 12 E 17). | 10101 | 1010159 | 1.150.000,00 | 493.589,65 | 656.410,35 |
| 1 | E00016 | IMPOSTA REGIONALE SULLE EMISSIONI SONORE DEGLI AEROMOBILI (IRESA) - ART. 1, COMMI 169-177, L.R. 6 MAGGIO 2013, N. 6 E SS.MM.II. | 10101 | 1010144 | 800.000,00 | 244.796,98 | 555.203,02 |
| 1 | E00018 | TASSA CONCESSIONE REGIONALE TITOLO II DECRETO LEGISLATIVO 230/91, L.R. 44/93, L.R. 48/78 E L.R. 26/2012. | 10101 | 1010147 | 2.574.269,46 | 2.125.514,64 | 448.754,82 |
| 1 | E00029 | PROVENTI DERIVANTI DAL RECUPERO DELL'IMPOSTA REGIONALE SULLE EMISSIONI SONORE DEGLI AEROMOBILI (IRESA) ANNUALITA' PREGRESSE ART 1 C. DA 169 A 177 L.R. N. 6/2013 SS.MM.II. | 10101 | 1010144 | 450.000,00 | 244.484,40 | 205.515,60 |
| 1 | E00084 | PROVENTI DERIVANTI DAL RECUPERO DELL'IMPOSTA REGIONALE SULLA BENZINA ANNUALITA' PREGRESSE (L.R. 28/2003, ART. 3). SS.MM.II. | 10101 | 1010131 | 200.000,00 | 80.640,07 | 119.359,93 |
| 1 | E00043 | TRIBUTO SPECIALE PER IL DEPOSITO IN DISCARICA DEI RIFIUTI SOLIDI (ART. 3, COMMI DA 24 A 40, L. 28/12/1995 N. 549 E L.R. 7/12/2010 N. 16, CAPO II, ARTT. DA 6 A 18) | 10101 | 1010159 | 100.000,00 | 24.283,20 | 75.716,80 |
| 1 | E01506 | TASSE E SOPRATTASSE PER IL RILASCIO DI LICENZE DI PESCA ACQUE INTERNE - L.R. 17 DEL 23/11/2013 E SS.MM.II. | 10101 | 1010147 | 179.300,00 | 116.236,62 | 63.063,38 |
| 1 | E00021 | DIRITTI DOVUTI DAI RIVENDITORI E CONCESSIONARI IN RELAZIONE ALLA MESSA IN SOSPENSIONE DEI VEICOLI | 10101 | 1010150 | 200.000,00 | 149.355,74 | 50.644,26 |
| 1 | | PROVENTI DERIVANTI DAI VERSAMENTI PER SPESE ISTRUTTORIA SUI PROCEDIMENTI DI DELLA REGIONE CAMPANIA ART. 39 DELLA L.R. 10/9 del 29 Dicembre 2002 | 10101 | 1010120 | 20.000,00 | 0,00 | 20.000,00 |
| 1 | E00190 | PROVENTI DERIVANTI DAL RECUPERO DELL'ADDIZIONALE SULL'IMPOSTA DI CONSUMO GAS METANO ANNUALITA' PREGRESSE (L. 398/90, L.R. 7/91) | 10101 | 1010177 | 20.000,00 | 5.689,18 | 14.310,82 |
| 1 | E00603 | IMPOSTA IN APPLICAZIONE ART. 7 E 8 DELLA LEGGE REGIONALE N.1 DEL 26/01/1972 | 10101 | 1010143 | 36.000,00 | 33.858,84 | 2.141,16 |
| Totali Titolo I | | | | | 748.207.569,46 | 622.718.544,07 | 125.489.025,39 |
| 2 | E01151 | DECRETO LEGGE N. 185 DEL 25 NOVEMBRE 2015 - PIANO STRALCIO OPERATIVO PER LO SMALTIMENTO DELLE ECOBALLE | 20101 | 2010101 | 62.226.250,89 | 5.099.380,71 | 57.126.870,18 |
| 2 | E01253 | TRASFERIMENTI STATALI AI SENSI DEL DM LAVORO E POLITICHE SOCIALI 74/2019 | 20101 | 2010101 | 25.651.902,68 | 0,00 | 25.651.902,68 |
| 2 | E01230 | FONDO PER LE POLITICHE SOCIALI PER LA REALIZZAZIONE DEL SISTEMA INTEGRATO DI INTERVENTI E SERVIZI SOCIALI (L.27/12/97, N.449, ART.59, COMMA 44 E SUCC. MOD. ED INTEGRAZIONI - L.328/2000) | 20101 | 2010101 | 228.425.004,59 | 217.577.819,59 | 10.847.185,00 |
| 2 | E01348 | FONDO NAZIONALE PER IL CONCORSO FINANZIARIO DELLO STATO, AGLI ONERI DEL TRASPORTO PUBBLICO LOCALE, ANCHE FERROVIARIO, NELLE REGIONI A STATUTO ORDINARIO (ART. 16-BIS, D.L. 6 LUGLIO 2012, N. 95, CONVERTITO IN LEGGE, CON MODIFICAZIONI, DALL'ART. 1, COMMA 1, L. 7/8/2012 N. 135 E SS.MM.II.) | 20101 | 2010101 | 543.288.936,32 | 538.100.535,67 | 5.188.400,65 |
| 2 | E01554 | ASSEGNAZIONI DI FONDI DELLA U.E. PER L'ATTUAZIONE DEL POR CAMPANIA FSE 2014-2020. ENTRATE | 20105 | 2010501 | 2.888.700,00 | 610.424,88 | 2.278.275,12 |
| 2 | E01170 | FORNITURA DEI LIBRI DI TESTO PER LA SCUOLA DELL'OBBLIGO (L. 23/12/2000 N. 388 - TAB. D). | 20101 | 2010101 | 16.000.000,00 | 14.133.938,40 | 1.866.061,60 |
| 2 | E01267 | DPCM RIPARTIZIONE RISORSE PER ASSUNZIONE LSU | 20101 | 2010101 | 1.455.703,68 | 0,00 | 1.455.703,68 |
| 2 | E02260 | ASSEGNAZIONE FONDI PON "INCLUSIONE" 2014-2020- ASSE 4 - CAPACITÀ AMMINISTRATIVA - PRIORITÀ D'INVESTIMENTO 11II | 20101 | 2010101 | 1.431.055,98 | 0,00 | 1.431.055,98 |
| 2 | E01427 | PON-INCLUSIONE 2014-2020 SUPREME - | 20101 | 2010101 | 1.984.843,91 | 570.895,68 | 1.413.948,23 |
| 2 | E00152 | QUOTA CONTRIBUTO COMPENSAZIONE MINORI ENTRATE IRAP PER RIDUZIONE BASE IMPONIBILE DL 78/2015, ART 8, COMMA 10 DUODECIES. L 190/2014, ART 1 COMMI 20 E 21, FINALIZZATO PRIORITARIAMENTE ALL'AMMORTAMENTO DEI PRESTITI DI CUI AGLI ART 2 E 3 DEL DL 35/2013 | 20101 | 2010101 | 33.510.770,00 | 32.100.572,19 | 1.410.197,81 |
| 2 | E01480 | FONDO PER LE POLITICHE DELLA FAMIGLIA DI CUI ALL'ART. 19, COMMA 1, DEL D.L. 4/7/2006, N. 223 CONVERTITO, CON MODIFICAZIONI, IN L. EGGE 4 AGOSTO 2006, N. 248 E FONDI PER INTERVENTI DI CUI ALLA LEGGE 27 DICEMBRE 2006, N. 296, ART. 1, COMMI 1250, 1251, 1252E SS.MM.II. | 20101 | 2010101 | 1.197.600,00 | 0,00 | 1.197.600,00 |
| 2 | E01178 | FONDO DELLO STATO PER LE POLITICHE GIOVANILI (INTESA DELLA CONFERENZA UNIFICATA DEL 14 GIUGNO 2007 E D.M. 21 GIUGNO 2007 DEL MINISTRO PER LE POLITICHE GIOVANILI). | 20101 | 2010101 | 1.000.000,00 | 0,00 | 1.000.000,00 |
| 2 | E00968 | FINANZIAMENTI CONCESSI DAL MINISTERO DELLO SVILUPPO ECONOMICO AI SENSI DELL'ART. 148 DELLA LEGGE 23.12.2000, N. 388 PER LA REALIZZAZIONE DI INIZIATIVE A VANTAGGIO DEI CONSUMATORI. | 20101 | 2010101 | 927.455,00 | 0,00 | 927.455,00 |
| 2 | E00741 | PROGETTI SPERIMENTALI IN MATERIA DI VITA INDIPENDENTE ED INCLUSIONE NELLA SOCIETÀ DELLE PERSONE CON DISABILITÀ | 20101 | 2010101 | 800.000,00 | 0,00 | 800.000,00 |
| 2 | E01287 | FONDO EUROPEO INTEGRAZIONE - QUOTA NAZIONALE. | 20101 | 2010101 | 947.855,05 | 332.500,00 | 615.355,05 |
| 2 | E01285 | FONDO EUROPEO INTEGRAZIONE - QUOTA UE. | 20105 | 2010501 | 947.855,05 | 332.500,00 | 615.355,05 |

RELAZIONE SULLA GESTIONE ESERCIZIO 2021

Elenco Allegato n. 10

Elenco Minori Accertamenti di competenza rispetto alle Previsioni Assestate

| Tit. | Cap. | Descrizione | Tipologia | Categoria | Stanziamiento competenza | Accertato | Minore Accertamento su previsione |
|------|--------|---|-----------|-----------|--------------------------|---------------|-----------------------------------|
| 2 | E01546 | FONDO STATALE PER IL GIOCO D'AZZARDO PATOLOGICO (ART. 1, COMMA 946, LEGGE 28/12/2015 N. 208) | 20101 | 2010101 | 4.655.102,00 | 4.078.800,00 | 576.302,00 |
| 2 | E02081 | POC 2014-2020 - RISORSE EX ART. 242, COMMI 1 E 2 DEL D.L. 34/2020 - TRASFERIMENTI CORRENTI | 20101 | 2010101 | 14.079.623,83 | 13.517.262,83 | 562.361,00 |
| 2 | E01556 | ASSEGNAZIONI DI FONDI DELLO STATO PER L'ATTUAZIONE DEL POR CAMPANIA FSE 2014-2020. ENTRATE | 20101 | 2010101 | 674.030,00 | 142.432,47 | 531.597,53 |
| 2 | E00944 | FONDI DEL MINISTERO DELLA SALUTE PER PROGRAMMI SPECIALI DI INTERESSE E RILIEVO INTERREGIONALE O NAZIONALE EX ART.12, COMMA 2, LETT.B, D.L.VO N.502 DEL 30/12/92 | 20101 | 2010101 | 2.216.907,00 | 1.777.568,46 | 439.338,54 |
| 2 | E00858 | PROGRAMMA BIOITALY - VERIFICA DEI PERIMETRI DEI PSIC E DELLE ZPS, PER LA DIGITALIZZAZIONE DELLE CARTOGRAFIE | 20101 | 2010101 | 500.000,00 | 82.660,82 | 417.339,18 |
| 2 | E02253 | FONDI CASSA DELLE AMMENDE. PERCORSI INSERIMENTO E SOSTEGNO SOCIO LAVORATIVO | 20101 | 2010101 | 405.000,00 | 0,00 | 405.000,00 |
| 2 | E02256 | FONDI PER I PROGETTI SPERIMENTALI FUORI FAMIGLIA _CARE LEAVERS. ART. 1, COMMA 250 DELLA LEGGE N. 205/2017 | 20101 | 2010101 | 404.040,00 | 0,00 | 404.040,00 |
| 2 | E02080 | POC 2014/2020 – DELIBERE CIPE NN. 11/2016 E 12/2016 – TRASFERIMENTI CORRENTI | 20101 | 2010101 | 1.110.916,50 | 747.911,50 | 363.005,00 |
| 2 | E01513 | ASSEGNAZIONI DI FONDI DELLA U.E. PER L' ATTUAZIONE DEL P.O. FESR 2014/2020 - TRASFERIMENTI CORRENTI | 20105 | 2010501 | 3.128.380,90 | 2.787.844,14 | 340.536,76 |
| 2 | E01269 | ART. 1 COMMA 179 E SS. DELLA LEGGE DI BILANCIO N. 178 DEL 30/12/2020 - RIPARTIZIONE RISORSE PER ASSUNZIONE TECNICI SPECIALIZZATI PNRR | 20101 | 2010101 | 230.197,39 | 0,00 | 230.197,39 |
| 2 | E01558 | FONDI DELIBERA CIPE 28/1/2015, N. 10 DA DESTINARE AL COFINANZIAMENTO DEL PROGRAMMA OPERATIVO FSE 2014/2020. ENTRATE CORRENTI | 20101 | 2010101 | 288.870,00 | 61.042,48 | 227.827,52 |
| 2 | E01172 | FORNITURA DEI LIBRI DI TESTO PER LA SCUOLA SUPERIORE PER L'ANNO 2001. (L. 23/12/2000 N. 388 - TAB. D) | 20101 | 2010101 | 5.000.000,00 | 4.799.490,80 | 200.509,20 |
| 2 | E01031 | ACCORDO DI PROGRAMMA PER LA REALIZZAZIONE DEL PROGETTO DENOMINATO RAFFORZAMENTO DEL RUOLO DELLE AREE PROTETTE REGIONALI PER L'ATTUAZIONE DELLA STRATEGIA REGIONALE DI SVILUPPO SOSTENIBILE IN CAMPANIA COSTRUZIONE DI POLITICHE DI C | 20101 | 2010101 | 252.300,00 | 70.163,09 | 182.136,91 |
| 2 | E01219 | PROGRAMMA DI INTERVENTO PER LA PREVENZIONE DELL'ISTITUZIONALIZZAZIONE. P.I.P.P.I. | 20101 | 2010101 | 635.000,00 | 465.000,00 | 170.000,00 |
| 2 | E02959 | ESENZIONI DELLE PERCENTUALI DI SCONTO PER LE FARMACIE - INTESA CSR N. 160 DEL 24.09.2020 | 20101 | 2010101 | 303.599,65 | 206.069,15 | 97.530,50 |
| 2 | E00638 | TRASFERIMENTO RISORSE PER IL POTENZIAMENTO DEL SERVIZIO FITOSANITARIO E PER FAR FRONTE ALLE EMERGENZE FITOSANITARIE - PARTE CORRENTE | 20101 | 2010101 | 576.960,17 | 509.634,72 | 67.325,45 |
| 2 | E01515 | ASSEGNAZIONI DI FONDI DELLO STATO PER L' ATTUAZIONE DEL P.O. FESR 2014/2020 - TRASFERIMENTI CORRENTI | 20101 | 2010101 | 612.328,71 | 568.446,99 | 43.881,72 |
| 2 | E00739 | D.LGS 194/2008 ART. 7, COMMA 1 LETT.B) - DISCIPLINA DELLE MODALITÀ DI SVOLGIMENTO DEI CONTROLLI SANITARI UFFICIALI IN ATTUAZIONE DEL REG. CE n. 108 del 29 Dicembre 2022 | 20101 | 2010102 | 50.000,00 | 15.969,95 | 34.030,05 |
| 2 | E01434 | RISORSE ERAMALI EX DECR. MIN. N.318 DEL 01.09.2000 DESTINATE AL FINANZIAMENTO DELL'ESERCIZIO ASSOCIATO DI FUNZIONI E SERVIZI COMUNALI (INTESA CONFERENZA UNIFICATA REP. N. 936 DEL 01.03.2006) | 20101 | 2010101 | 114.986,03 | 86.874,41 | 28.111,62 |
| 2 | E02785 | CONTRIBUTI ALLE SPESE DOVUTI DAI SOGGETTI PUBBLICI. ATTIVITÀ ECM | 20101 | 2010101 | 40.000,00 | 13.287,30 | 26.712,70 |
| 2 | E01093 | PROGETTO FORMAZIONE PER LA POLIZIA LOCALE DELLA CAMPANIA - PON LEGALITA' 2014/2020 | 20101 | 2010101 | 84.301,97 | 58.589,19 | 25.712,78 |
| 2 | E01262 | CONTRIBUTI DELLO STATO PER PIANI DI RISANAMENTO CATASTO REGIONALE E ATTIVITA' DI CONTROLLO IN MATERIA DI PROTEZIONE DALLE ESPOSIZIONI A CAMPI ELETTRICI, MAGNETICI ED ELETTROMAGNETICI | 20101 | 2010101 | 22.545,91 | 0,00 | 22.545,91 |
| 2 | E01423 | PROGETTO BLUE CROWDFUNDING RISORSE | 20105 | 2010501 | 122.610,80 | 101.617,50 | 20.993,30 |
| 2 | E01504 | FONDI PER L'ATTUAZIONE DELLA LEGGE N.10/2013 ART. 7 - DISPOSIZIONI PER LA TUTELA E LA SALVAGUARDIA DEGLI ALBERI MONUMENTALI, DEI FILARI E DELLE ALBERATURE DI PARTICOLARE PREGIO PAESAGGISTICO, NATURALISTICO, MONUMENTALE, STORICO E CULTURALE | 20101 | 2010101 | 20.000,00 | 0,00 | 20.000,00 |
| 2 | E01517 | FONDI DELIBERA CIPE 28/1/2015, N. 10 DA DESTINARE AL COFINANZIAMENTO DEL PROGRAMMA OPERATIVO FESR 2014/2020 - TRASFERIMENTI CORRENTI | 20101 | 2010101 | 262.426,63 | 243.620,17 | 18.806,46 |
| 2 | E02467 | FINANZIAMENTO UE PER LA REALIZZAZIONE DEL PROGETTO REPAIR | 20105 | 2010501 | 17.641,95 | 0,00 | 17.641,95 |
| 2 | E00146 | PROGRAMMA OPERATIVO COMPLETARE DI AZIONE ECOESIONE PER LA GOVERNANCE DEI SISTEMI DI GESTIONE E CONTROLLO 2014/2020 - ENTRATE CORRENTI | 20101 | 2010101 | 15.200,00 | 91,03 | 15.108,97 |
| 2 | E01254 | DPR. 30/4/96 N.317 E SUCCESSIVE MODIFICAZIONI. IDENTIFICAZIONE REGISTRAZIONE PATRIMONIO BOVINO. GESTIONE BANCA DATI REGIONALE E NAZIONALE. | 20101 | 2010101 | 15.000,00 | 0,00 | 15.000,00 |
| 2 | E00806 | FINANZIAMENTO DI PROGETTI PER LA TUTELA DELLE MINORANZE STORICO - LINGUISTICHE (ART. 9 E 15 LEGGE 15.12.1999 N° 482) | 20101 | 2010101 | 12.000,00 | 0,00 | 12.000,00 |
| 2 | E00522 | FONDI PER IL FINANZIAMENTO DEL PROGETTO S.I.N.S.E | 20101 | 2010102 | 10.839,00 | 0,00 | 10.839,00 |
| 2 | E01081 | ATTUAZIONE PROGETTI DI COOPERAZIONE TERRITORIALE EUROPEA E DI COOPERAZIONE TRANSFRONTALIERA (INTERREG ED ENI) 2014-2020. FONDI DELLO STATO | 20101 | 2010101 | 43.139,25 | 37.739,25 | 5.400,00 |
| 2 | E02783 | CONTRIBUTI ALLE SPESE DOVUTI DAI SOGGETTI PRIVATI. ATTIVITÀ ECM | 20103 | 2010302 | 10.000,00 | 4.792,18 | 5.207,82 |
| 2 | E01421 | PROGETTO BLUE CROWDFUNDING COFINANZIAMENTO N | 20101 | 2010101 | 21.637,20 | 17.932,50 | 3.704,70 |
| 2 | E01180 | FONDI DELLO STATO PER L'ACCESSO A MEZZI DI INFORMAZIONE DURANTE LE CAMPAGNE ELETTORALI REFERENDARIE E PER LA COMUNICAZIONE POLITICA (ART. 4, COMMA 5, LEGGE 28/2000) | 20101 | 2010101 | 140.272,00 | 139.999,00 | 273,00 |
| 2 | E00738 | D.LGS. 194/2008 - DISCIPLINA DELLE MODALITÀ DI RIFINANZIAMENTO DEI CONTROLLI SANITARI UFFICIALI IN ATTUAZIONE DEL REG. CE N. 882/2004 | 20101 | 2010101 | 200,00 | 0,00 | 200,00 |
| 2 | E00744 | SCREENING NEONATALE PER LA DIAGNOSI PRECOCE DI MALATTIE METABOLICHE EREDITARIE : ART 1, COMMA 229, L.147/13 E ART 1, COMMA 167, L.190/14 | 20101 | 2010101 | 115,00 | 0,00 | 115,00 |
| 2 | E01496 | FONDI EX D.LGS. N. 207 DEL 9/11/2007: RINTRACCIABILITÀ DEL SANGUE E DEGLI EMOCOMPONENTI DESTINATI A TRASFUSIONI - NOTIFICA DEGLI EFFETTI INDESIDERATI ED INCIDENTI GRAVI | 20101 | 2010101 | 23.197,81 | 23.127,81 | 70,00 |
| 2 | E02855 | DONAZIONE BANCA D'ITALIA | 20101 | 2010101 | 3.000.000,00 | 2.999.992,00 | 8,00 |
| 2 | E01068 | QUOTA F.S.N. PER GLI OBIETTIVI PRIORITARI E DI RILIEVO NAZIONALE EX ART.1, COMMI 34 E 34/BIS, LEGGE 662/96. | 20101 | 2010101 | 85.012.153,35 | 85.012.153,00 | 0,35 |

RELAZIONE SULLA GESTIONE ESERCIZIO 2021

Elenco Allegato n. 10

Elenco Minori Accertamenti di competenza rispetto alle Previsioni Assestate

| Tit. | Cap. | Descrizione | Tipologia | Categoria | Stanziamiento competenza | Accertato | Minore Accertamento su previsione |
|-------------------------|--------|---|-----------|-----------|--------------------------|-----------------------|-----------------------------------|
| 2 | E02779 | Finanziamento per l'erogazione di cicli di riabilitazione termale motoria e neuromotoria, per la riabilitazione funzionale del motuleso e per la riabilitazione della funzione respiratoria e cardiorespiratoria (art. 26, comma 6-bis e 6-ter del decreto-legge n. 73/2021 convertito con legge n. 106/2021) | 20101 | 2010101 | 519.425,24 | 519.425,00 | 0,24 |
| 2 | E01215 | FONDI DESTINATI AL FINANZIAMENTO DEI CENTRI ANTIVIOLENZA/CASE DI ACCOGLIENZA | 20101 | 2010101 | 2.658.418,70 | 2.658.418,69 | 0,01 |
| Totali Titolo II | | | | | 1.049.973.300,14 | 930.606.523,55 | 119.366.776,59 |
| 3 | E02698 | RISTORO DEL BILANCIO ORDINARIO PER SOMME PAGATE PER PIGNORAMENTI RIFERIBILI AL SERVIZIO SANITARIO REGIONALE | 30500 | 3059900 | 40.000.000,00 | 0,00 | 40.000.000,00 |
| 3 | E02004 | SISTEMI ACQUEDOTTISTICI EX CASMEZ (LEGGE 183/76) | 30100 | 3010300 | 67.000.000,00 | 36.910.464,41 | 30.089.535,59 |
| 3 | E02970 | INTROITI DA GESTIONE TERMOVALORIZZATORE DI ACERRA COSTO DA CONFERIMENTO DA RIFIUTI AL TERMOVALORIZZATORE - quota libera. | 30100 | 3010200 | 55.000.000,00 | 36.992.924,89 | 18.007.075,11 |
| 3 | E00133 | CREDITO IVA PER ATTIVITA' COMMERCIALI INVESTIMENTI POR FESR DEPURAZIONE | 30500 | 3050200 | 15.000.000,00 | 0,00 | 15.000.000,00 |
| 3 | E02974 | RECUPERO PER LAVORI IN DANNO | 30100 | 3010100 | 10.000.000,00 | 0,00 | 10.000.000,00 |
| 3 | E02015 | INTROITI DEPURAZIONE PER RECUPERI E RISCOSSIONE COATTIVA | 30100 | 3010300 | 10.000.000,00 | 116.176,88 | 9.883.823,12 |
| 3 | E02640 | RECUPERO DI SOMME DI PARTE CORRENTE NON UTILIZZATE DALLE EX UU.SS.LL. PER ATTIVITA' DI ASSISTENZA SANITARIA ED OSPEDALIERA RIFERITE ALL'ESERCIZIO FINANZIARIO 1994 E PRECEDENTI | 30500 | 3050200 | 5.000.000,00 | 952.705,87 | 4.047.294,13 |
| 3 | E00188 | INTROITI PER SOMME ERRONEAMENTE PERCEPITE | 30500 | 3059900 | 3.000.000,00 | 0,00 | 3.000.000,00 |
| 3 | E02014 | RISORSE FINANZIARIE MESSE A DISPOSIZIONE DELLA REGIONE DAL CONCESSIONARIO ENIACQUA CAMPANIA S.P.A. (ART. 7 E SEGUENTI CONVENZIONE REP. 4951 DELL'1/2/93) | 30100 | 3010300 | 24.625.274,75 | 21.998.092,76 | 2.627.181,99 |
| 3 | E02020 | ENTRATE PER PAGAMENTO INCENTIVO EX ART. 92 DEL DECRETO LEGISLATIVO 12 APRILE 2006 N. 163 E SS.MM.II. ED ART. 11 DELLA LEGGE REGIONALE 27 FEBBRAIO 2007 N. 3 E SS.MM.II. | 30500 | 3059900 | 2.597.500,00 | 0,00 | 2.597.500,00 |
| 3 | E01351 | CANONI DEMANIALI TRASFERITI DALLE PROVINCE PER PICCOLE DERIVAZIONI DI ACQUE PUBBLICHE - D.LGS. 152/2006 - D.M. 39/2015 - ART. 1 C. 34 L.R. 10/2017 | 30100 | 3010300 | 2.000.000,00 | 1.614,14 | 1.998.385,86 |
| 3 | E02005 | ENTRATE DA RATEIZZAZIONI PER CANONI DI DEPURAZIONI DGR N. 816/12 | 30100 | 3010300 | 4.200.000,00 | 2.404.284,98 | 1.795.715,02 |
| 3 | E00609 | RIENTRI FONDO JEREMIE | 30500 | 3050200 | 1.776.366,06 | 0,00 | 1.776.366,06 |
| 3 | E02692 | RIMBORSO DELLO STATO ALLA REGIONE CAMPANIA DEGLI ONERI DERIVANTI DALL'IMMISSIONE IN RUOLI SPECIALI AD ESAURIMENTO DEL PERSONALE ASSUNTO AI SENSI DELL'ART.60 LEGGE 219/81 (ART.12 L. 23.10.86, N. 730 E L. 8.8.96, N. 419) | 30500 | 3050200 | 14.000.000,00 | 12.537.478,08 | 1.462.521,92 |
| 3 | E02395 | Contributo inserimento sulla piattaforma regionale certificati APE, ex art. 26 della Legge Regionale n. 39/2018 | 30500 | 3059900 | 1.000.000,00 | 0,00 | 1.000.000,00 |
| 3 | E02797 | CONTRIBUTI DEI DATORI DI LAVORO UTILIZZATI PER L'ATTUAZIONE DEL FONDO DEI DISABILI (L.68/99, ART. 14 III, COMMA). | 30500 | 3059900 | 2.490.000,00 | 1.503.804,37 | 986.195,63 |
| 3 | E02797 | RESTITUZIONE SOMME DELLA SOPPRESSA AGENZIA REGIONALE SANITARIA-ARSAN | 30500 | 3050200 | 794.083,85 | 0,00 | 794.083,85 |
| 3 | E02393 | Oneri per istruttoria delle autorizzazioni uniche per la produzione di energia da fonte eolica ai sensi dell'art. 12 del D.lgs 387/2003 | 30100 | 3010200 | 1.000.000,00 | 212.928,10 | 787.071,90 |
| 3 | E02071 | FONDO PER CORRESPONSIONE INCENTIVI ECONOMICI EX ART.113 DEL D.LGS. N. 50/2016 | 30500 | 3059900 | 1.813.975,00 | 1.175.210,10 | 638.764,90 |
| 3 | E02626 | RESTITUZIONE DA PARTE DEI COMUNI DEI FONDI EROGATI AI SENSI DELLA LEGGE 431/98 - ART.11 E SS.MM.II. - E NON UTILIZZATI | 30500 | 3050200 | 500.000,00 | 0,00 | 500.000,00 |
| 3 | E02399 | Quota annuale regionale del contributo impianti termici ex comma 5 art.17 della L.R. 39/2018 | 30500 | 3059900 | 500.000,00 | 0,00 | 500.000,00 |
| 3 | E02434 | CONTRIBUTI PER L'ISTRUTTORIA E LA CONSERVAZIONE DEI PROGETTI DI LAVORI DA DENUNCIARE AI SENSI DELL'ART. 2 DELLA L.R. 07/01/1983 N.9 E S.M.I. UOD 53-08-09-GENIO CIVILE DI AVELLINO | 30100 | 3010200 | 635.000,00 | 171.831,00 | 463.169,00 |
| 3 | E01309 | Restituzione da parte degli Enti di somme non utilizzate per la realizzazione degli interventi di mitigazione del rischio sismico ed imicrozonazione sismica. | 30500 | 3050200 | 500.000,00 | 68.809,86 | 431.190,14 |
| 3 | E00050 | PROVENTI PER MANCATA ISCRIZIONE DA PARTE DI IMPRESE ARTIGIANE AGLI ALBI PROVINCIALI DI CATEGORIA (ART.15, L.R. 28.2.87, N. 11 - ART. 10, LEGGE 5.2.92, 122 - ECC...) DERIVANTI DAL SISTEMA SANZIONATORIO PREVISTO DALLE LEGGI 24.11.81 N. 689, E L.R. 10.1.83 | 30200 | 3020300 | 440.000,00 | 25.316,89 | 414.683,11 |
| 3 | E02417 | GESTIONE DEL DEMANIO IDRICO - OCCUPAZIONE ED UTILIZZAZIONE DI AREE DEL DEMANIO IDRICO - CANONI DI CONCESSIONE (D.LGS. 112/98, ART. 89, COMMA 1, LETT. D, E - D.LGS. 96/99 E SS.MM.II.) | 30100 | 3010300 | 750.000,00 | 341.805,22 | 408.194,78 |
| 3 | E02442 | CONTRIBUTI PER L'ISTRUTTORIA E LA CONSERVAZIONE DEI PROGETTI DI LAVORO DA DENUNCIARE AI SENSI DELL'ART. 2 DELLA L.R. 07/01/1983 N.9 E SS.MM.II. UOD 53.08.13 - GENIO CIVILE DI SALERNO | 30100 | 3010200 | 1.460.000,00 | 1.074.157,46 | 385.842,54 |
| 3 | E04902 | FONDO PER CORRESPONSIONE INCENTIVI ECONOMICI EX ART. 113 D.LGS. N. 50/2016 | 30500 | 3059900 | 615.988,63 | 233.416,67 | 382.571,96 |
| 3 | E02710 | RESTITUZIONE FONDI REGIONALI DA PARTE DELLA CASSA DD.PP. | 30500 | 3050200 | 3.000.000,00 | 2.643.796,44 | 356.203,56 |
| 3 | E02002 | INTERESSI ATTIVI SULLE GIACENZE DI CASSA | 30300 | 3030300 | 1.000.000,00 | 668.291,34 | 331.708,66 |
| 3 | E00064 | PROVENTI DERIVANTI DALL'APPLICAZIONE DELLA TARIFFA FITOSANITARIA ISTITUITA CON D. LEG.VO 19/08/2005 N. 214 | 30100 | 3010200 | 502.000,00 | 183.301,95 | 318.698,05 |
| 3 | E01311 | RESTITUZIONE SOMME NON UTILIZZATE DAGLI ENTI PER L'ATTUAZIONE DEL PROGRAMMA DEGLI INTERVENTI DI MITIGAZIONE SISMICA E PER VERIFICHE STRUTTURALI DI EDIFICI PUBBLICI STRATEGICI AI FINI DI PROTEZIONE CIVILE | 30500 | 3050200 | 300.000,00 | 0,00 | 300.000,00 |
| 3 | E00642 | PROVENTI DERIVANTI DALLE AUTORIZZAZIONI ALLA RACCOLTA E COMMERCIALIZZAZIONE DI FUNGHI IN ATTUAZIONE DELLA L.R. 8/2007 E SS.MM.II. IN MATERIA DI FUNGHI | 30100 | 3010200 | 370.000,00 | 81.532,92 | 288.467,08 |
| 3 | E00646 | PROVENTI DERIVANTI DALL'AUTORIZZAZIONE ALLA RACCOLTA DI TARTUFI IN ATTUAZIONE DELLA L.R. 13/2006 E SS.MM.II. - | 30100 | 3010200 | 370.000,00 | 84.103,15 | 285.896,85 |
| 3 | E07027 | INTROITI PER REGOLARIZZAZIONI CONTABILI DELLA DG 53.08 | 30500 | 3059900 | 280.000,00 | 37.242,89 | 242.757,11 |
| 3 | E02969 | ISCRIZIONE VOLONTARIA AL SERVIZIO SANITARIO REGIONALE | 30100 | 3010200 | 300.000,00 | 63.018,93 | 236.981,07 |
| 3 | E01553 | FONDO PER CORRESPONSIONE INCENTIVI ECONOMICI EX ART. 113 D.LGS. N. 50/2016 | 30500 | 3059900 | 335.890,62 | 127.497,13 | 208.393,49 |

RELAZIONE SULLA GESTIONE ESERCIZIO 2021

Elenco Allegato n. 10

Elenco Minori Accertamenti di competenza rispetto alle Previsioni Assestate

| Tit. | Cap. | Descrizione | Tipologia | Categoria | Stanziamiento competenza | Accertato | Minore Accertamento su previsione |
|------|--------|--|-----------|-----------|--------------------------|--------------|-----------------------------------|
| 3 | E01235 | PROVENTI DERIVANTI DALLE ATTIVITA' SVOLTE PRESSO IL CENTRO REGIONALE SPERIMENTALE DI MOLTIPLICAZIONE E CERTIFICAZIONE DEI MATERIALI VEGETALI E DAI VIVAI E FORESTE DEMANIALI (REG. 11/201 DI ATTUAZIONE ART. 67 DELLA L.R. 3/2007) | 30100 | 3010100 | 150.000,00 | 9.143,46 | 140.856,54 |
| 3 | E02440 | CONTRIBUTI PER L'ISTUTTORIA E LA CONSERVAZIONE DEI PROGETTI DI LAVORO DA DENUNCIARE AI SENSI DELL'ART. 2 DELLA L.R. 07/01/1983 N.9 E SS.MM.II. UOD 53.08.12 - GENIO CIVILE DI NAPOLI | 30100 | 3010200 | 1.710.000,00 | 1.573.960,57 | 136.039,43 |
| 3 | E02436 | CONTRIBUTI PER L'ISTUTTORIA E LA CONSERVAZIONE DEI PROGETTI DI LAVORO DA DENUNCIARE AI SENSI DELL'ART. 2 DELLA L.R. 07/01/1983 N.9 E SS.MM.II. UOD 53.08.10 - GENIO CIVILE DI BENEVENTO | 30100 | 3010200 | 345.000,00 | 235.308,00 | 109.692,00 |
| 3 | E00256 | FONDO PER L'ATTIVITA' CONVENZIONATA GIUDIZIALE E STRAGIUDIZIALE DELL'AVVOCATURA DELLA REGIONE CAMPANIA EX ART.29 L.R. 1/2009 SS.MM.II. | 30100 | 3010200 | 100.000,00 | 0,00 | 100.000,00 |
| 3 | E00258 | ART. 61, COMMA 9, DECRETO LEGGE 25 GIUGNO 2008, N. 112, CONVERTITO IN LEGGE, CON MODIFICAZIONI, DALLA LEGGE 6 AGOSTO 2008, N. 133. | 30100 | 3010200 | 100.000,00 | 0,00 | 100.000,00 |
| 3 | E07018 | RIMBORSO SOMME EROGATE A TITOLO DI IMPOSTA DI REGISTRO NON A CARICO DELL'ENTE | 30500 | 3050200 | 100.000,00 | 0,00 | 100.000,00 |
| 3 | E02569 | RESTITUZIONE RATEI BORSE DI STUDIO | 30500 | 3050200 | 100.000,00 | 0,00 | 100.000,00 |
| 3 | E00020 | PROVENTI DA SANZIONI AMMINISTRATIVE IN MATERIA DI COMMERCIO COMMUNATE AI SENSI DELLA LEGGE 689/81 E DELLA L.R. 13//83. | 30200 | 3020300 | 100.000,00 | 3.536,67 | 96.463,33 |
| 3 | E00140 | ENTRATE PER PAGAMENTO INCENTIVO EX ART. 92 DEL DECRETO LEGISLATIVO 12 APRILE 2006 N. 163 E SS.MM.II. ED ALL'ART. 11 DELLA LEGGE REGIONALE 27 FEBBRAIO 2007 N. 3 E SS.MM.II. | 30500 | 3059900 | 80.000,00 | 0,00 | 80.000,00 |
| 3 | E02438 | CONTRIBUTI PER L'ISTUTTORIA E LA CONSERVAZIONE DEI PROGETTI DI LAVORO DA DENUNCIARE AI SENSI DELL'ART. 2 DELLA L.R. 07/01/1983 N.9 E SS.MM.II. UOD 53.08.11 - GENIO CIVILE DI CASERTA | 30100 | 3010200 | 725.000,00 | 649.730,00 | 75.270,00 |
| 3 | E00088 | PROVENTI DERIVANTI DA INCAMERAMENTO DEI DEPOSITI CAUZIONALI DI CUI ALL'ART. 6 DELLA L.R. N. 54/85 E SS.MM. II. | 30100 | 3010200 | 70.000,00 | 0,00 | 70.000,00 |
| 3 | E02397 | Contributo Iscrizione dei tecnici abilitati al rilascio dell'APE exartt. 25 e 26 della L.R. 39/2018 | 30500 | 3059900 | 60.000,00 | 0,00 | 60.000,00 |
| 3 | E00091 | ENTRATE DESTINATE AL PAGAMENTO DELL'IRAP E DEI CONTRIBUTI SU COMPENSI PER INCARICHI AI SENSI DELL'ART. 92 DEL D.LGS. 163/2006 | 30500 | 3059900 | 70.000,00 | 11.760,05 | 58.239,95 |
| 3 | E00260 | RECUPERO SPESE LEGALI A CARICO DELLE CONTROPARTI DA RIPARTIRE EX ART. 27 DEL C.C.N.L. DEL 14/09/2014 E ART. 37 DEL C.C.N.L. DIRIGENZA REGIONALE 1998/2001. | 30100 | 3010200 | 480.714,81 | 423.684,02 | 57.030,79 |
| 3 | E02570 | RIMBORSI INAIL | 30500 | 3050200 | 80.000,00 | 27.060,18 | 52.939,82 |
| 3 | E03156 | TARIFFA ATTIVITA' DI CONTROLLO A.I.A. EX ART. 3 D.M. 24.04.08 PER ATTIVITA' DI COMPETENZA DELLA UOD 16 | 30100 | 3010200 | 65.000,00 | 14.000,00 | 51.000,00 |
| 3 | E02407 | SISTEMA SANZIONATORIO AI SENSI DELL'ART. 29 DEL DLGS N.152/2006 COME AL DLGS 104/2017 - DGR N. 895 DEL 28/12/2018 | 30200 | 3020300 | 50.000,00 | 0,00 | 50.000,00 |
| 3 | E02697 | ENTRATE DA RISCOSSIONE COATTIVA RELATIVA AI DEBITI EX USL | 30500 | 3050200 | 50.000,00 | 0,00 | 50.000,00 |
| 3 | E03104 | ONERI ATTIVITA' DI ISTRUTTORIA E CONTROLLO PER IL RILASCIO DELLA AUTORIZZAZIONE INTEGRATA AMBIENTALE (D.LGS. 3/4/2005 N. 152, ART. 33) DI COMPETENZA DELLA UOD 14. | 30100 | 3010200 | 60.000,00 | 12.907,43 | 47.092,57 |
| 3 | E03112 | ONERI ATTIVITA' DI ISTRUTTORIA E CONTROLLO PER IL RILASCIO DELLA AUTORIZZAZIONE INTEGRATA AMBIENTALE (D.LGS. 3/4/2005 N. 152, ART. 33) DI COMPETENZA DELLA UOD 15. | 30100 | 3010200 | 75.000,00 | 28.412,50 | 46.587,50 |
| 3 | E02832 | SANZIONI PER VIOLAZIONI ORDINANZE COVID 19 ADOTTATE DALLA REGIONE CAMPANIA (FAMIGLIE) | 30200 | 3020200 | 45.000,00 | 560,00 | 44.440,00 |
| 3 | E03120 | ONERI ATTIVITA' DI ISTRUTTORIA E CONTROLLO PER IL RILASCIO DELLA AUTORIZZAZIONE INTEGRATA AMBIENTALE (D.LGS. 3/4/2005 N. 152, ART. 33) DI COMPETENZA DELLA UOD 16. | 30100 | 3010200 | 100.000,00 | 58.897,00 | 41.103,00 |
| 3 | E02587 | ENTRATE DA RISCOSSIONE COATTIVA UOD 50.14.03 | 30200 | 3020200 | 40.000,00 | 0,00 | 40.000,00 |
| 3 | E02405 | SANZIONI AMMINISTRATIVE PER NON CONFORMITÀ CERTIFICATI APE- ARTT. 23 E24 LEGGE REGIONALE N. 39 E ART.12 D.L. N.63/2013 CONVERTITO IN LEGGE N.90/2013 | 30200 | 3020300 | 40.000,00 | 0,00 | 40.000,00 |
| 3 | E02444 | PROVENTI DERIVANTI DAL SISTEMA SANZIONATORIO DELLE NORME IN MATERIA DI PRODOTTI COSMETICI, STUPEFACENTI E SOSTANZE PSICOTROPE, GESTIONE TECNICA E REGOLARE ESERCIZIO DELLA FARMACIA E DEI DEPOSITI ALL'INGROSSO DEI FARMACI AD USO UMANO. D.G.R. N. 623/2014 | 30200 | 3020300 | 170.000,00 | 132.548,56 | 37.451,44 |
| 3 | E02849 | SANZIONI AMMINISTRATIVE PREVISTE DALL'ART. 133, COMMA 1 DEL D. LGS. 152/06 DA FAMIGLIE | 30200 | 3020200 | 75.000,00 | 38.420,73 | 36.579,27 |
| 3 | E01536 | SANZIONI PER VIOLAZIONI ALLA NORMATIVA IN MATERIA DI CACCIA (L. 157/1992 E L.R. 26/2012 E S.M.I.) | 30200 | 3020200 | 40.000,00 | 4.281,00 | 35.719,00 |
| 3 | E03186 | Sanzioni amministrative di cui all'art. 16 del D. Lgs. 59/2005 di competenza della UOD 8 | 30100 | 3010200 | 50.000,00 | 15.565,88 | 34.434,12 |
| 3 | E02010 | L.R. 9/83 E S.M.I. - CONTRIBUTI PER L'ISTRUTTORIA E LA CONSERVAZIONE DEI PROGETTI DI SBARRAMENTI ED OPERE DI RITENUTA DI COMPETENZA REGIONALE | 30100 | 3010200 | 30.000,00 | 0,00 | 30.000,00 |
| 3 | E01555 | FONDO PER CORRESPONSIONE INCENTIVI ECONOMICI EX ART. 113 D.LGS. N. 50/2016 | 30500 | 3059900 | 31.807,11 | 2.650,59 | 29.156,52 |
| 3 | E00046 | SANZIONI PECUNIARIE PER INFRAZIONI ALLE NORME PER LA DISCIPLINA DELLA COLTIVAZIONE DEI MATERIALI DI CAVA (LEGGE REGIONALE 13 DICEMBRE 1985, N.54 E L.R.13 APRILE 1995, N.17) A CARICO DELLE IMPRESE | 30200 | 3020300 | 40.000,00 | 11.183,42 | 28.816,58 |
| 3 | E00058 | PROVENTI DERIVANTI DAGLI ADEMPIMENTI DI CONTROLLO PREVISTI DALL'ART.225 DEL R.D.11.12.1933 N.1775 RELATIVAMENTE AGLI IMPIANTI DI TRASMISSIONE E DISTRIBUZIONE DI ENERGIA ELETTRICA. | 30100 | 3010200 | 50.000,00 | 23.597,79 | 26.402,21 |
| 3 | E03152 | TARIFFA ATTIVITA' DI CONTROLLO A.I.A. EX ART. 3 D.M. 24.04.08 PER ATTIVITA' DI COMPETENZA DELLA UOD 14 | 30100 | 3010200 | 40.000,00 | 15.000,00 | 25.000,00 |
| 3 | E03192 | Autorizzazione Integrale Ambientale - sanzioni amministrative previste dai commi 4,5 e 6 dell'art. 29-quattordices del D. Lgs. 152/06 e ss.mm.ii. di competenza della UOD 17 | 30100 | 3010200 | 25.000,00 | 0,00 | 25.000,00 |
| 3 | E00038 | SANZIONI PECUNIARIE PER INFRAZIONI ALLE DISCIPLINE PREVISTE DALL'ART. 37 DELLA L.R. 8 DEL 29/07/2008 E SS.MM.II, D.LVO 105/92 E SS.MM.II. E R.D. 1443/27 - IMPRESE | 30200 | 3020300 | 25.000,00 | 0,00 | 25.000,00 |

Elenco Minori Accertamenti di competenza rispetto alle Previsioni Assestate

| Tit. | Cap. | Descrizione | Tipologia | Categoria | Stanziamiento competenza | Accertato | Minore Accertamento su previsione |
|------|--------|---|-----------|-----------|--------------------------|------------|-----------------------------------|
| 3 | E02763 | INTROITI DERIVANTI DALL'APPLICAZIONE DELLA L.R. N. 13/1996 SS.MM.II. E DELL'ART. 3, L.R. N. 38/2012 MODIFICATA DALLA L.R. N. 05/2013 | 30500 | 3059900 | 203.796,00 | 179.707,20 | 24.088,80 |
| 3 | E03154 | TARIFFA ATTIVITA' DI CONTROLLO A.I.A. EX ART. 3 D.M. 24.04.08 PER ATTIVITA' DI COMPETENZA DELLA UOD 15 | 30100 | 3010200 | 35.000,00 | 11.039,00 | 23.961,00 |
| 3 | E00648 | PROVENTI DA SANZIONI PER LE VIOLAZIONI ALLE DISPOSIZIONI DELLA L.R.11/96 E DEL REGOLAMENTO REGIONALE 3 DEL 2017 RELATIVE ALLE PRESCRIZIONI DI MASSIMA E DI POLIZIA FORESTALE | 30200 | 3020300 | 20.000,00 | 0,00 | 20.000,00 |
| 3 | E02572 | ENTRATE EX ART. 61 COMMA 9 D.L. 112/2008 | 30500 | 3050200 | 20.000,00 | 0,00 | 20.000,00 |
| 3 | E02586 | VERSAMENTI DEL PERSONALE DIPENDENTE PER PRESTAZIONI RESE IN ASSENZA DI AUTORIZZAZIONE | 30200 | 3020200 | 30.000,00 | 10.391,60 | 19.608,40 |
| 3 | E00028 | SANZIONI DERIVANTI DALL'APPLICAZIONE DELLA REGOLAMENTAZIONE COMUNITARIA E NAZIONALE NELL'AMBITO DELL'ORGANIZZAZIONE COMUNE DEL MERCATO VITIVINICOLO. REG. CEE 1493/99 (D.LGS 260 DEL 10/8/2000). | 30200 | 3020300 | 25.000,00 | 6.789,00 | 18.211,00 |
| 3 | E00252 | FONDI DELL' ISTITUTO CENTRALE DI STATISTICA PER LA COLLABORAZIONE FORNITA DALLA REGIONE NELL' INDAGINE SULLE STRUTTURE DELLE AZIENDE AGRICOLE E SULLA PRODUZIONE | 30100 | 3010200 | 40.000,00 | 23.333,00 | 16.667,00 |
| 3 | E02833 | SANZIONI PER VIOLAZIONI ORDINANZE COVID 19 ADOTTATE DALLA REGIONE CAMPANIA (IMPRESE) | 30200 | 3020300 | 15.000,00 | 0,00 | 15.000,00 |
| 3 | E02686 | RESTITUZIONE DI SOMME PER INDENNIZZI DI VACCINAZIONI E TRASFUSIONI DI SANGUE ED EMODERIVATI NON UTILIZZATE DAI BENEFICIARI DELLA LEGGE 210/92 | 30500 | 3050200 | 20.000,00 | 5.166,83 | 14.833,17 |
| 3 | E03114 | "DIRITTI AMMINISTRATIVI PER LE PROCEDURE DI NOTIFICA, SORVEGLIANZA E CONTROLLO DELLE SPEDIZIONI TRANSFRONTALIERE DEI RIFIUTI (REG. CEE N. 1013/2006; ART. 194 D.LGS. 152/2006 E SS.MM.II.; DECRETO MINISTERO AMBIENTE 3/9/98 N. 370) DI COMPETENZA DELLA UOD 15." | 30100 | 3010200 | 15.000,00 | 757,16 | 14.242,84 |
| 3 | E01798 | ENTRATE DA RISCOSSIONE COATTIVA. ENTRATE EX D.LGS. 3 APRILE 2006 N.152. UOD 50.17.06. | 30200 | 3020300 | 15.000,00 | 2.818,60 | 12.181,40 |
| 3 | E03178 | Sanzioni amministrative di cui all'art. 16 del D. Lgs. 59/2005 di competenza della UOD 7 | 30100 | 3010200 | 12.000,00 | 0,00 | 12.000,00 |
| 3 | E00076 | PROVENTI DERIVANTI DAI DIRITTI PROPORZIONALI ANNUI PREVISTI DALL'ART. 36 DELLA L.R. N.8 DEL 29/7/2008 E SS.MM.II. | 30100 | 3010300 | 360.000,00 | 349.092,81 | 10.907,19 |
| 3 | E00578 | ENTRATE PER RIMBORSO FORFETTARIO EX ART. 16 L.R. N. 8/2013 A CARICO DEL TITOLARE DELL'AUTORIZZAZIONE | 30500 | 3059900 | 15.000,00 | 4.263,62 | 10.736,38 |
| 3 | E02228 | TRATTENUTE SULLA INDENNITA' DI CARICA LORDA PER LA CORRISPONSIONE DELL'INDENNITA' A CARATTERE DEFERITO (COMMA 3, ART. 7, L.R. N. | 30500 | 3059900 | 106.600,00 | 96.060,78 | 10.539,22 |
| 3 | E00081 | SANZIONI PECUNIARIE PER INFRAZIONI ALLE NORME PER LA DISCIPLINA DELLA COLTIVAZIONE DEI MATERIALI DI CAVA (LEGGE REGIONALE 13 DICEMBRE 1985, N.54 E L.R.13 APRILE 1995, N.17) A CARICO DELLE FAMIGLIE | 30200 | 3020200 | 10.000,00 | 0,00 | 10.000,00 |
| 3 | E01510 | SANZIONI DERIVANTI DALL'APPLICAZIONE DELLE NORME PER L'ESERCIZIO DELLA PESCA NELLE ACQUE INTERNE - L.R. N. 17 DEL 23/11/2013 E SS.MM.II.- SOGGETTI PRIVATI | 30200 | 3020200 | 10.000,00 | 0,00 | 10.000,00 |
| 3 | E02421 | CONTRIBUTO PER LA COPERTURA DELLE SPESE DI ISTRUTTORIA E DI PROCEDURA PER LA PARTECIPAZIONE ALLE PROCEDURE DI AFFIDAMENTO DEI CONTRATTI PUBBLICI (L.R. N. 5 DEL 6 MAGGIO 2013 ART. 1, COMMA 53) | 30200 | 3020200 | 10.000,00 | 0,00 | 10.000,00 |
| 3 | E01508 | SANZIONI DERIVANTI DALL'APPLICAZIONE DELLE NORME PER L'ESERCIZIO DELLA PESCA NELLE ACQUE INTERNE - L.R. N. 17 DEL 23/11/2013 E SS.MM.II.- IMPRESE | 30200 | 3020300 | 10.000,00 | 0,00 | 10.000,00 |
| 3 | E01990 | ENTRATE PER INTERESSI ATTIVI | 30300 | 3030300 | 10.000,00 | 0,00 | 10.000,00 |
| 3 | E01163 | FONDO REGIONALE PER L'OCCUPAZIONE DEI DISABILI EX LEGGE 68/99 ART. 14,COMMA 3 - CONTRIBUTI DA FONDAZIONI O ENTI DI NATURA PRIVATA | 30500 | 3059900 | 10.000,00 | 0,00 | 10.000,00 |
| 3 | E00640 | PROVENTI DA SANZIONI PER LE VIOLAZIONI ALLE DISPOSIZIONI DELLA L.R. 8/2007 E SS.MM.II. IN MATERIA DI FUNGHI - SOGGETTI PRIVATI | 30200 | 3020200 | 10.000,00 | 233,33 | 9.766,67 |
| 3 | E00114 | SOMME RINVENIENTI DAI VERSAMENTI PER L'ISCRIZIONE AL RUOLO DEI CONDUCENTI DEI VEICOLI O NATANTI PER L'ESERCIZIO DEI SERVIZI PUBBLICI NON DI LINEA (ART. 6, COMMA 1, L. N. 21 DEL 15/01/92) | 30100 | 3010200 | 25.000,00 | 15.555,00 | 9.445,00 |
| 3 | E03162 | Sanzioni amministrative di cui all'art. 16 del D. Lgs. 59/2005 di competenza della UOD 5 | 30100 | 3010200 | 9.000,00 | 0,00 | 9.000,00 |
| 3 | E03176 | Autorizzazione Integrale Ambientale - sanzioni amministrative previste dai commi 4,5 e 6 dell'art. 29-quattordicesimo del D. Lgs. 152/06 e ss.mm.ii. di competenza della UOD 15 | 30100 | 3010200 | 8.000,00 | 0,00 | 8.000,00 |
| 3 | E01547 | RESTITUZIONE SOMME NON UTILIZZATE PER L'ATTUAZIONE DI PROGRAMMI O PROGETTI | 30500 | 3050200 | 89.556,40 | 82.313,95 | 7.242,45 |
| 3 | E03106 | "DIRITTI AMMINISTRATIVI PER LE PROCEDURE DI NOTIFICA, SORVEGLIANZA E CONTROLLO DELLE SPEDIZIONI TRANSFRONTALIERE DEI RIFIUTI (REG. CEE N. 1013/2006; ART. 194 D.LGS. 152/2006 E SS.MM.II.; DECRETO MINISTERO AMBIENTE 3/9/98 N. 370) DI COMPETENZA DELLA UOD 14." | 30100 | 3010200 | 25.000,00 | 17.764,17 | 7.235,83 |
| 3 | E03126 | INTROITI CORRELATI AI VERSAMENTI INERENTI IL RILASCIO DELLE AUTORIZZAZIONI E PARERI REGIONALI EX DPR 203/88 E SUCCESSIVE MODIFICHE ED INTEGRAZIONI DI COMPETENZA DELLA UOD 17. | 30100 | 3010200 | 15.000,00 | 9.506,00 | 5.494,00 |
| 3 | E03170 | Sanzioni amministrative di cui all'art. 16 del D. Lgs. 59/2005 di competenza della UOD 6 | 30100 | 3010200 | 4.000,00 | 0,00 | 4.000,00 |
| 3 | E02721 | EMERGENZA COVID-19. RIMBORSO DA PARTE DELLE SCUOLE DELLE DONAZIONI NON UTILIZZATE PER L'ACQUISTO DEI TERMOSCANNER | 30500 | 3050200 | 66.000,00 | 62.524,11 | 3.475,89 |
| 3 | E03182 | Emissioni in atmosfera - Violazione comma 1 art. 279 D. Lgs. 152/06 ess.mm.ii. di competenza della UOD 13 | 30100 | 3010200 | 3.000,00 | 0,00 | 3.000,00 |
| 3 | E00110 | SANZIONI AMMINISTRATIVE A IMPRESE ESERCENTI ATTIVITA' DI NOLEGGIO MEDIANTE AUTOBUS CON CONDUCENTE PER INFRAZIONI DI CUI ALL'ART. 6 LEGGE N. 218/2003. | 30200 | 3020300 | 3.000,00 | 0,00 | 3.000,00 |
| 3 | E03108 | DIRITTI AMMINISTRATIVI PER LE PROCEDURE DI RILASCIO DELL'AUTORIZZAZIONE UNICA PER GLI IMPIANTI DI SMALTIMENTO E RECUPERO RIFIUTI - ART. 208 D.LGS. 152/2006 E SS.MM.II. DI COMPETENZA DELLA UOD 14. | 30100 | 3010200 | 8.000,00 | 5.355,00 | 2.645,00 |
| 3 | E03110 | INTROITI CORRELATI AI VERSAMENTI INERENTI IL RILASCIO DELLE AUTORIZZAZIONI E PARERI REGIONALI EX DPR 203/88 E SUCCESSIVE MODIFICHE ED INTEGRAZIONI DI COMPETENZA DELLA UOD 15. | 30100 | 3010200 | 5.000,00 | 2.406,40 | 2.593,60 |

RELAZIONE SULLA GESTIONE ESERCIZIO 2021

Elenco Allegato n. 10

Elenco Minori Accertamenti di competenza rispetto alle Previsioni Assestate

| Tit. | Cap. | Descrizione | Tipologia | Categoria | Stanziamiento competenza | Accertato | Minore Accertamento su previsione |
|--------------------------|--------|---|-----------|-----------|--------------------------|-----------------------|-----------------------------------|
| 3 | E01996 | ENTRATE DERIVANTI DALLA GESTIONE DEI BENI DEMANIALI REGIONALI | 30100 | 3010300 | 64.000,00 | 61.459,04 | 2.540,96 |
| 3 | E03166 | Emissioni in atmosfera - Violazione comma 1 art. 279 D. Lgs. 152/06 e ss.mm.ii. di competenza della UOD 14 | 30100 | 3010200 | 3.000,00 | 805,36 | 2.194,64 |
| 3 | E02986 | ENTRATE PER CORRESPONSIONE INCENTIVI ECONOMICI EX ART. 113 DEL D.LGS. N. 50/2016 E SS.MM.II. ED ONERI CONNESSI (QUOTA 80%) | 30500 | 3059900 | 110.808,30 | 108.688,71 | 2.119,59 |
| 3 | E03174 | Emissioni in atmosfera - Violazione comma 1 art. 279 D. Lgs. 152/06 ess.mm.ii. di competenza della UOD 12 | 30100 | 3010200 | 2.000,00 | 0,00 | 2.000,00 |
| 3 | E03173 | RESTITUZIONE E RECUPERI DI SOMME NON UTILIZZATE DERIVANTI DA CONTENZIOSI - UOD 50.17.06 | 30500 | 3050200 | 2.000,00 | 0,00 | 2.000,00 |
| 3 | E02717 | ENTRATA PER RIMBORSO SPESE DI TRASPORTO SOSTENUTE DAL PERSONALE INCARICATO DELLE AZIONI DI ISPEZIONE, VERIFICA E CONTROLLO DEGLI IMPIANTI AUTORIZZATI EX D.LGS. N. 387/2003, EX D.LGS. N. 163/2007 ABROGATO DAL D.LGS N. 191/2010 E D.P.R. N. 327/2001. | 30500 | 3059900 | 2.000,00 | 0,00 | 2.000,00 |
| 3 | E03118 | INTROITI CORRELATI AI VERSAMENTI INERENTI IL RILASCIO DELLE AUTORIZZAZIONI E PARERI REGIONALI EX DPR 203/88 E SUCCESSIVE MODIFICHE ED INTEGRAZIONI DI COMPETENZA DELLA UOD 16. | 30100 | 3010200 | 10.000,00 | 8.863,38 | 1.136,62 |
| 3 | E03164 | Escussione polizza fideiussoria per danni all'ambiente di cui all'art. 19 della D.G.R. 1141/2007 di competenza della UOD 14 | 30100 | 3010200 | 1.000,00 | 0,00 | 1.000,00 |
| 3 | E03194 | Sanzioni amministrative di cui all'art. 16 del D. Lgs. 59/2005 di competenza della UOD 9 | 30100 | 3010200 | 1.000,00 | 0,00 | 1.000,00 |
| 3 | E03196 | Escussione polizza fideiussoria per danni all'ambiente di cui all'art. 19 della D.G.R. 1141/2007 di competenza della UOD 18 | 30100 | 3010200 | 1.000,00 | 0,00 | 1.000,00 |
| 3 | E03200 | Autorizzazione Integrale Ambientale - sanzioni amministrative previste dai commi 4,5 e 6 dell'art. 29-quattordices del D. Lgs. 152/06 e ss.mm.ii. di competenza della UOD 18 | 30100 | 3010200 | 1.000,00 | 0,00 | 1.000,00 |
| 3 | E02030 | INTERESSI ATTIVI SU CONTI CORRENTI CASSA ECONOMALE | 30300 | 3030300 | 100,00 | 0,00 | 100,00 |
| Totali Titolo III | | | | | 280.049.461,53 | 124.966.908,33 | 155.082.553,20 |
| 4 | E01512 | ASSEGNAZIONE DI FONDI DELLA U.E. PER L'ATTUAZIONE DEL P.O. FESR 2014/2020 | 40200 | 4020500 | 385.203.205,46 | 291.264.749,91 | 93.938.455,55 |
| 4 | E01460 | FONDO PER LO SVILUPPO E LA COESIONE 2014-2020 | 40200 | 4020100 | 229.144.620,16 | 143.066.812,52 | 86.077.807,64 |
| 4 | E00967 | CONTRIBUTO AGLI INVESTIMENTI DA MINISTERI - FINANZIAMENTO DEGLI INVESTIMENTI SANITARI AI SENSI DELL'ARTICOLO 20 DELLA LEGGE 67/1988 | 40200 | 4020100 | 420.000.000,00 | 343.948.741,25 | 76.051.258,75 |
| 4 | E01489 | ASSEGNAZIONI DI FONDI DELLA U.E. PER L'ATTUAZIONE DEL POR CAMPANIA FSE 2 | 40200 | 4020500 | 80.306.598,59 | 25.838.192,53 | 54.468.406,06 |
| 4 | E01464 | FONDO PER LO SVILUPPO E LA COESIONE (FSC) 2007-2013. D.LGS N. 88/2011 | 40200 | 4020100 | 150.317.043,91 | 107.827.949,59 | 42.489.094,32 |
| 4 | E01514 | ASSEGNAZIONE DI FONDI DELLO STATO PER L'ATTUAZIONE DEL P.O. FESR 2014/2020 | 40200 | 4020100 | 68.361.066,19 | 48.863.456,53 | 19.497.609,66 |
| 4 | E04918 | TRASFERIMENTI IN C/CAPITALE DA MINISTERI | 40300 | 4031000 | 19.049.343,81 | 0,00 | 19.049.343,81 |
| 4 | E01512 | ASSEGNAZIONE DI FONDI DELLA U.E. PER L'ATTUAZIONE DEL P.O. FESR 2014/2020 | 40200 | 4020500 | 65.559.854,55 | 49.817.752,60 | 15.742.101,95 |
| 4 | E01512 | ASSEGNAZIONE DI FONDI DELLO STATO PER L'ATTUAZIONE DEL POR CAMPANIA 2020 | 40200 | 4020500 | 18.738.205,80 | 6.026.263,07 | 12.711.942,73 |
| 4 | E01326 | TRASFERIMENTO FONDI DI CUI ALL'ART. 11 DELLA LEGGE 24.06.09, N. 77 - O.P.C.M. 3907/2010. | 40200 | 4020100 | 29.423.206,83 | 20.423.206,83 | 9.000.000,00 |
| 4 | E01516 | FONDI DELIBERA CIPE 18/1/2015, N.10 DA DESTINARE AL COFINANZIAMENTO DEL PROGRAMMA OPERATIVO FESR 2014/2020 | 40200 | 4020100 | 29.297.599,79 | 20.816.143,36 | 8.481.456,43 |
| 4 | E00961 | FINANZIAMENTO STATALE ALLA REALIZZAZIONE DI STRUTTURE SANITARIE EXTRAOSPEDALIERE PER IL SUPERAMENTO DEGLI OPG E PER IL POTENZIAMENTO DEI DSM | 40200 | 4020100 | 8.376.603,58 | 0,00 | 8.376.603,58 |
| 4 | E01487 | FONDI DELIBERA CIPE 28/1/2015, N. 10 DA DESTINARE AL COFINANZIAMENTO DEL PROGRAMMA OPERATIVO FSE 2014/2020 | 40200 | 4020100 | 8.030.659,76 | 2.586.467,13 | 5.444.192,63 |
| 4 | E01564 | PIANO DI AZIONE. OBIETTIVI DI SERVIZI (DELIBERA CIPE N. 82/2007 E N. 79/2012) | 40200 | 4020100 | 14.423.488,55 | 9.070.053,34 | 5.353.435,21 |
| 4 | E02039 | POC 2014-2020 - RISORSE EX ART. 242, COMMI 1 E 2 DEL D.L. 34/2020 | 40200 | 4020100 | 63.573.033,69 | 59.070.147,50 | 4.502.886,19 |
| 4 | E01550 | FSC 2014/2020 NAZIONALE TRASFERIMENTO FONDI PO AMBIENTE | 40200 | 4020100 | 4.000.000,00 | 596.250,67 | 3.403.749,33 |
| 4 | E00965 | FINANZIAMENTO STATALE ALLA REALIZZAZIONE DEL PROGRAMMA DI UTILIZZO DELLE RISORSE ASSEGNATE CON DELIBERA CIPE N. 16 DELL'8 MARZO 2013 - ADEGUAMENTO ALLA NORMATIVA ANTINCENDIO | 40200 | 4020100 | 3.000.000,00 | 0,00 | 3.000.000,00 |
| 4 | E00278 | TRASFERIMENTO FONDI DELLO STATO PER L'ELIMINAZIONE E IL SUPERAMENTO DELLE BARRIERE ARCHITETTONICHE NEGLI EDIFICI PRIVATI (LEGGE 9 GENNAIO 1989, N. 13) | 40200 | 4020100 | 3.794.363,90 | 1.476.548,49 | 2.317.815,41 |
| 4 | E02038 | POC 2014-2020 - RISORSE EX ART. 242, COMMA 3, DEL D.L. 34/2020 | 40200 | 4020100 | 40.705.676,38 | 38.550.558,46 | 2.155.117,92 |
| 4 | E01069 | FONDI PER L'ATTUAZIONE DELL'INTESA ISTITUZIONALE DI PROGRAMMA ED ACCORDO DI PROGRAMMA QUADRO DEL 30/10/2002. INFRASTRUTTURE PER LA VIABILITA' NELLA REGIONE CAMPANIA E SUCCESSIVI PROTOCOLLI AGGIUNTIVI. | 40200 | 4020100 | 2.208.693,08 | 295.100,00 | 1.913.593,08 |
| 4 | E01624 | FSE 2014-2020. - PIANO PER IL LAVORO NELLE P.A. DELLA CAMPANIA. QUOTA UE. | 40200 | 4020500 | 8.850.000,00 | 7.107.000,00 | 1.743.000,00 |
| 4 | E00532 | FONDO NAZIONALE DI SOLIDARIETA' IN AGRICOLTURA (LEGGE 14.2.92, N.185 - D.LGS 29/3/04, N.102) SS.MM.II. | 40200 | 4020100 | 3.000.000,00 | 1.440.206,85 | 1.559.793,15 |
| 4 | E01562 | FSC 2014-2020 - DELIBERA CIPE 54/2016 E SUCCESSIVI ADDENDUM | 40200 | 4020100 | 59.620.118,59 | 58.287.208,59 | 1.332.910,00 |
| 4 | E02042 | PIANO OPERATIVO COMPLEMENTARE 2014/2020 (POC) - ART. 1, CO. 804 L. 208/2015 - DEL CIPE 12/2016 | 40200 | 4020100 | 34.788.946,74 | 33.777.646,68 | 1.011.300,06 |
| 4 | E00234 | RISORSE EROGATE ALLA REGIONE CAMPANIA IN QUALITA' DI BENEFICIARIO, DALL'ORGANISMO PAGATORE AGEA PER LE MISURE DI INTERVENTO REGIONALE DEL P.S.R. CAMPANIA 2014/2020 | 40200 | 4020100 | 1.928.412,92 | 1.175.103,28 | 753.309,64 |
| 4 | E01386 | INTESA ISTITUZIONALE DI PROGRAMMA - ACCORDO DI PROGRAMMA QUADRO 'TUTELA DELLE ACQUE E GESTIONE INTEGRATA DELLE RISORSE IDRICHE' (DELIBERA CIPE 36/02 QUOTA E.4 - LEGGE 208/98). | 40200 | 4020100 | 2.458.719,04 | 1.750.000,00 | 708.719,04 |
| 4 | E01566 | FSC 2014-2020. PIANO OPERATIVO INFRASTRUTTURE (ART. 1, COMMA 703, LETTERA C) LEGGE N. 109/2014. DELIBERA CIPE N. 54/2016. | 40200 | 4020100 | 63.136.319,53 | 62.463.036,74 | 673.282,79 |
| 4 | E01406 | TRASFERIMENTO QUOTA FDR SU FEAMP (FONDO EUROPEO AFFARI MARITTIMI E DELLA PESCA) 2014-2020 | 40200 | 4020100 | 4.336.747,32 | 3.737.740,54 | 599.006,78 |
| 4 | E01404 | TRASFERIMENTO QUOTA UE SU FEAMP (FONDO EUROPEO AFFARI MARITTIMI E DELLA PESCA) 2014-2020 | 40200 | 4020500 | 6.074.280,17 | 5.494.363,21 | 579.916,96 |
| 4 | E01518 | PROGRAMMA OPERATIVO COMPLEMENTARE DI AZIONE E COESIONE PER LA GOVERNANCE DEI SISTEMI DI GESTIONE E CONTROLLO 2014/2020 | 40200 | 4020100 | 1.700.000,00 | 1.222.306,25 | 477.693,75 |

RELAZIONE SULLA GESTIONE ESERCIZIO 2021

Elenco Allegato n. 10

Elenco Minori Accertamenti di competenza rispetto alle Previsioni Assestate

| Tit. | Cap. | Descrizione | Tipologia | Categoria | Stanziamiento competenza | Accertato | Minore Accertamento su previsione |
|--------------------------|--------|--|-----------|-----------|--------------------------|-------------------------|-----------------------------------|
| 4 | E05064 | DELIBERA CIPE 32/2018: PROGRAMMA REGIONALE DI RIQUALIFICAZIONE E AMMODERNAMENTO TECNOLOGICO DEI SERVIZI DI RADIOTERAPIA ONCOLOGICA | 40200 | 4020100 | 2.785.000,00 | 2.375.000,00 | 410.000,00 |
| 4 | E01626 | FSE 2014-2020. - PIANO PER IL LAVORO NELLE P.A. DELLA CAMPANIA. QUOTA STATO. | 40200 | 4020100 | 2.065.000,00 | 1.658.300,00 | 406.700,00 |
| 4 | E00613 | RESTITUZIONE SOMME PER REVOCA CONTRIBUTO EX BANDO L. 266/93 CCN LINEA B - CONSORZI | 40500 | 4050300 | 377.647,00 | 0,00 | 377.647,00 |
| 4 | E00636 | RISORSE PER LE ATTIVITA' DEL SERVIZIO FITOSANITARIO REGIONALE DELLA CAMPANIA - CONTO CAPITALE | 40200 | 4020100 | 422.857,71 | 100.000,00 | 322.857,71 |
| 4 | E01408 | INTESA ISTITUZIONALE DI PROGRAMMA - APQ 'TUTELA DELLE ACQUE E GESTIONE INTEGRATA DELLE RISORSE IDRICHE' - ATTO INTEGRATIVO SOTTOSCRITTO IL 21/12/2007 - DELIBERA CIPE 36/02 - DELIBERA CIPE 35/05 - L. 426/98. | 40200 | 4020100 | 303.175,36 | 0,00 | 303.175,36 |
| 4 | E01401 | RISORSE FAS 2000-2006. | 40200 | 4020100 | 4.083.952,98 | 3.883.515,44 | 200.437,54 |
| 4 | E01628 | FSE 2014-2020. - PIANO PER IL LAVORO NELLE P.A. DELLA CAMPANIA. DELIBERA CIPE 28/1/2015, N. 10. | 40200 | 4020100 | 885.000,00 | 710.700,00 | 174.300,00 |
| 4 | E00300 | CONTRIBUTI TRENTENNALI IN ANNUALITA', IN SEMESTRALITA' O IN RATE COSTANTI AI PROPRIETARI CHE PROVVEDONO ALLA RICOSTRUZIONE ED ALLA RIPARAZIONE DEI LORI FABBRICATI DISTRUTTI O DANNEGGIATI DALLA GUERRA PER DESTINARLI ALLE PERSONE SENZATETTO | 40200 | 4020100 | 156.486,44 | 0,00 | 156.486,44 |
| 4 | E01091 | PROGETTO SICUREZZA PER L'AREA UNESCO DELLA CITTA' DI NAPOLI - PON LEGALITA' 2014/2020 | 40200 | 4020100 | 243.178,25 | 91.810,35 | 151.367,90 |
| 4 | E01548 | INTESA 151/CRS RIDUZIONE DEI TEMPI DI ATTESA NELL'EROGAZIONE DELE PRESTAZIONI SANITARIE | 40200 | 4020100 | 9.475.584,78 | 9.326.362,98 | 149.221,80 |
| 4 | E00611 | RESTITUZIONE SOMME PER REVOCA CONTRIBUTO EX BANDO L. 266/93 CCN LINEA A - COMUNI | 40500 | 4050300 | 81.730,80 | 0,00 | 81.730,80 |
| 4 | E00430 | INTERVENTI DI TUTELA DEGLI ANIMALI DA AFFEZIONE E DI PREVENZIONE DEL RANDAGISMO (LEGGE 14.8.1991, N.281) | 40200 | 4020100 | 50.000,00 | 0,00 | 50.000,00 |
| 4 | E01397 | FSC 2014/2020 - DELIBERA CIPE N.3/2016 - ATTUAZIONE INTERVENTO ""VIA FRANCIGENA"" | 40200 | 4020100 | 44.147,30 | 0,00 | 44.147,30 |
| 4 | E00856 | FONDI PER LE ATTIVITA' DI ORIENTAMENTO DEI CONSUMI ED AZIONI DI INFORMAZIONE - REG. CE N. 814 DEL 17/04/2000 | 40200 | 4020500 | 30.000,00 | 0,00 | 30.000,00 |
| 4 | E00266 | FONDI COMUNITARI PER LO SVOLGIMENTO DI PROGETTI E PROGRAMMI FINANZIATI DALL'UNIONE EUROPEA - INVESTIMENTI | 40200 | 4020100 | 5.000,00 | 0,00 | 5.000,00 |
| 4 | E01335 | FSUE 2019 %%%% DANNI DA CATASTROFI | 40200 | 4020100 | 10.920.830,00 | 10.920.829,83 | 0,17 |
| Totali Titolo IV | | | | | 1.861.336.398,96 | 1.375.059.524,52 | 486.276.874,44 |
| 5 | E02683 | FINANZIAMENTO SOCIO UNICO -CENTRALE UNICA DI PAGAMENTO | 50400 | 5040300 | 6.800.000.000,00 | 4.811.700.000,00 | 1.988.300.000,00 |
| 5 | E02573 | INCASSI DELLA UE VERSATI NEI CONTI DELLA TESORERIA CENTRALE INTESTATA ALLA REGIONE SECONDO LE PREVISIONI DI CUI AL PUNTO 3.12 DEL PRINCIPIO CONTABILE APPLICATO CONCERNENTE LA CONTABILITA' FINANZIARIA | 50400 | 5040600 | 2.000.000.000,00 | 527.627.918,30 | 1.472.372.081,70 |
| 5 | | BOLLETTINO UFFICIALE della REGIONE CAMPANIA | | | | | |
| 5 | | O SOCIO UNICO -CENTRALE DI ACQUISTO n. 108 del 20 Dicembre 2022 | | | 1.200.000.000,00 | 1.191.816.889,85 | 8.183.110,15 |
| 5 | | CUSSIONE POLIZZE EX ART. 4 COMMA 17 L.R. 8/2008 E REG REGI PARTE I | | | 20.000,00 | 0,00 | 20.000,00 |
| | | 10/2010 | | | | | |
| Totali Titolo V | | | | | 10.000.020.000,00 | 6.531.144.808,15 | 3.468.875.191,85 |
| 7 | E05032 | ANTICIPAZIONE DI CASSA DA PARTE DEL TESORIERE REGIONALE EX ART. 10 L.R. 7/2002 | 70100 | 7010100 | 1.000.000.000,00 | 0,00 | 1.000.000.000,00 |
| Totali Titolo VII | | | | | 1.000.000.000,00 | 0,00 | 1.000.000.000,00 |
| 9 | E07150 | COMPENSAZIONE PAGAMENTI CASSA ORDINARIA/CASSA SANITA' | 90100 | 9019900 | 1.200.000.000,00 | 0,00 | 1.200.000.000,00 |
| 9 | E07102 | COSTITUZIONE FONDO DI CASSA INIZIALE CONTO SANITA' | 90100 | 9019900 | 1.000.000.000,00 | 47.091.150,53 | 952.908.849,47 |
| 9 | E07106 | ANTICIPAZIONE E REINTEGRO TRASFERIMENTO TEMPORANEO AL CONTO NON SANITA' | 90100 | 9019900 | 1.000.000.000,00 | 250.000.000,00 | 750.000.000,00 |
| 9 | E07104 | ANTICIPAZIONE E REINTEGRO TRASFERIMENTO TEMPORANEO AL CONTO SANITA' | 90100 | 9019900 | 1.000.000.000,00 | 250.000.000,00 | 750.000.000,00 |
| 9 | E07110 | REINTEGRO CONTO DI TESORERIA ACCESSO ALLA GESTIONE ORDINARIA | 90100 | 9019900 | 40.000.000,00 | 1.753.100,83 | 38.246.899,17 |
| 9 | E07142 | IVA TRATTENUTA AI SENSI DELL'ART. 1, COMMA 629, LETT. B) DELLA LEGGE N. 190/2014 SS.MM.II.- ATTIVITA' ISTITUZIONALE | 90100 | 9019900 | 110.000.000,00 | 80.396.302,51 | 29.603.697,49 |
| 9 | E07010 | ENTRATE PER SPESE NON ANDATE A BUON FINE | 90100 | 9019900 | 25.000.000,00 | 1.734.794,69 | 23.265.205,31 |
| 9 | E07122 | RITENUTE ERARIALI SU REDDITI DA LAVORO DIPENDENTE | 90100 | 9010200 | 61.000.000,00 | 41.594.625,35 | 19.405.374,65 |
| 9 | E07080 | PARTITE SOSPENSE RELATIVE A SOMME PRELEVATE SUI CONTI CORRENTI POSTALI DI TESORERIA REGIONALE A SEGUITO DI PROCEDURE PIGNORATIZIE | 90100 | 9019900 | 10.000.000,00 | 0,00 | 10.000.000,00 |
| 9 | E07154 | IVA TRATTENUTA AI SENSI DELL'ART. 1, COMMA 629, LETT. B) DELLA LEGGE N. 190/2014 SS.MM.II. - PO FSE | 90100 | 9019900 | 10.000.000,00 | 0,00 | 10.000.000,00 |
| 9 | E07134 | ALTRE ENTRATE PER PARTITE DI GIRO | 90100 | 9019900 | 10.000.000,00 | 19.146,23 | 9.980.853,77 |
| 9 | E07120 | TRATTENUTA SOMME IN QUALITA' DI TERZO PIGNORATO | 90100 | 9019900 | 10.000.000,00 | 108.083,04 | 9.891.916,96 |
| 9 | E07152 | IVA TRATTENUTA AI SENSI DELL'ART. 1, COMMA 629, LETT. B) DELLA LEGGE N. 190/2014 SS.MM.II. - PO FESR | 90100 | 9019900 | 10.000.000,00 | 1.093.884,09 | 8.906.115,91 |
| 9 | E07148 | IVA TRATTENUTA AI SENSI DELL'ART. 1, COMMA 629, LETT. B) DELLA LEGGE N. 190/2014 SS.MM.II. - ATTIVITA' RILEVANTE AI FINI IVA | 90100 | 9019900 | 63.000.000,00 | 55.337.363,05 | 7.662.636,95 |
| 9 | E07116 | ALTRE RITENUTE SU EMOLUMENTI STIPENDIALI (PRESTITI, CESSIONI, ASSEGNI ALIMENTARI, PIGNORAMENTI) | 90100 | 9010200 | 10.000.000,00 | 4.269.412,22 | 5.730.587,78 |
| 9 | E07011 | ENTRATE PER SPESE NON ANDATE A BUON FINE - CONTO SANITA' | 90100 | 9019900 | 5.000.000,00 | 57.552,50 | 4.942.447,50 |
| 9 | E07130 | RITENUTE PREVIDENZIALI ED ASSISTENZIALI SU REDDITI ASSIMILATI A LAVORO DIPENDENTE | 90100 | 9010200 | 5.000.000,00 | 268.471,07 | 4.731.528,93 |
| 9 | E07141 | IVA TRATTENUTA AI SENSI DELL'ART. 1, COMMA 629, LETT. B) DELLA LEGGE N. 190/2014 SS.MM.II.- ATTIVITA' ISTITUZIONALE - CONTO SANITA' | 90100 | 9019900 | 10.000.000,00 | 6.590.443,81 | 3.409.556,19 |
| 9 | E07133 | ENTRATE PER PERSONALE DISTACCATO E/O COMANDATO | 90100 | 9019900 | 5.000.000,00 | 1.938.690,19 | 3.061.309,81 |
| 9 | E07044 | RITENUTE PREVIDENZIALI ED ASSISTENZIALI A CARICO DEI DIPENDENTI REGIONALI | 90100 | 9010200 | 20.700.000,00 | 17.806.042,68 | 2.893.957,32 |
| 9 | E07023 | ENTRATE PER TRATTENUTE E CONTRIBUTI A CARICO DELL'ENTE PER INDENNITA' DIFFERITA CONSIGLIERI EX LR 7/2019 | 90200 | 9020500 | 5.000.000,00 | 2.307.647,66 | 2.692.352,34 |
| 9 | E07124 | RITENUTE ERARIALI SU REDDITI ASSIMILATI A LAVORO DIPENDENTE | 90100 | 9010200 | 7.000.000,00 | 4.497.332,07 | 2.502.667,93 |
| 9 | E07126 | RITENUTE ERARIALI SU REDDITI DA LAVORO AUTONOMO | 90100 | 9010300 | 2.500.000,00 | 678.913,01 | 1.821.086,99 |
| 9 | E07036 | FONDI PRELEVATI DAI CONTI CORRENTI DIVERSI DA QUELLO DI TESORERIA TENUTI PRESSO IL TESORIERE. | 90100 | 9019900 | 1.000.000,00 | 0,00 | 1.000.000,00 |
| 9 | E07132 | RITENUTE PREVIDENZIALI ED ASSISTENZIALI SU REDDITI DA LAVORO AUTONOMO | 90100 | 9010300 | 1.000.000,00 | 5.759,60 | 994.240,40 |
| 9 | E07009 | ENTRATE PER PAGAMENTI IN NOME E PER CONTO TERZI | 90200 | 9029900 | 1.000.000,00 | 57.960,00 | 942.040,00 |

RELAZIONE SULLA GESTIONE ESERCIZIO 2021

Elenco Allegato n. 10

Elenco Minori Accertamenti di competenza rispetto alle Previsioni Assestate

| Tit. | Cap. | Descrizione | Tipologia | Categoria | Stanziamiento competenza | Accertato | Minore Accertamento su previsione |
|-------------------------|--------|--|-----------|---|--------------------------|--------------------------|-----------------------------------|
| 9 | E07118 | RITENUTA DEL 4% SUI CONTRIBUTI PUBBLICI | 90100 | 9010100 | 1.000.000,00 | 352.917,12 | 647.082,88 |
| 9 | E07146 | RITENUTE FISCALI OPERATE IN QUALITÀ DI SOGGETTO TERZO PIGNORATO | 90100 | 9010100 | 650.000,00 | 5.981,84 | 644.018,16 |
| 9 | E07071 | REGOLAZIONE CONTABILE INCASSI SU CONTO SANITÀ DI COMPETENZA CONTO ORDINARIO | 90100 | 9019900 | 1.500.000,00 | 873.302,28 | 626.697,72 |
| 9 | E07123 | RITENUTE ERARIALI SU REDDITI ASSIMILATI A LAVORO DIPENDENTE - CONTO SANITÀ | 90100 | 9010200 | 1.000.000,00 | 415.928,67 | 584.071,33 |
| 9 | E07156 | RITENUTE ERARIALI SU SOMME PAGATE A TITOLO DI INDENNITA' DI ESPROPRIO | 90100 | 9010100 | 500.000,00 | 5.202,16 | 494.797,84 |
| 9 | E07158 | COSTITUZIONE DEPOSITI CAUZIONALI PER INIZIO ATTIVITA' ASSOGGETTATA ALL'ADDIZIONALE SULL'IMPOSTA DI CONSUMO GAS NATURALE (L.398/90 E L.R. 7/91) | 90200 | 9020400 | 500.000,00 | 82.593,51 | 417.406,49 |
| 9 | E07000 | RIMBORSO DELLE SOMME ANTICIPATE DALL'ECONOMO PER SPESE ECONOMICHE | 90100 | 9019900 | 500.000,00 | 150.000,00 | 350.000,00 |
| 9 | E07144 | TRATTENUTE EXTRAFISCALI PER VITALIZI EX CONSIGLIERI REGIONALI | 90100 | 9019900 | 300.000,00 | 167.592,66 | 132.407,34 |
| 9 | E07140 | RIMBORSO SOMME DA PARTE DEL CONSIGLIO REGIONALE PER REGOLARIZZAZIONE PROVVISORI DI USCITA | 90200 | 9029900 | 100.000,00 | 0,00 | 100.000,00 |
| 9 | E07013 | ENTRATE DERIVANTI DA VERSAMENTI A TITOLO DI IRBA PER ANNI SUCCESSIVI AL 2020 | 90100 | 9019900 | 200.000,00 | 102.853,72 | 97.146,28 |
| 9 | E07020 | ACCANTONAMENTO INDENNITA' DI FINE RAPPORTO DI LAVORO A TEMPO INDETERMINATO SPETTANTE AGLI OPERAI IDRAULICO-FORESTALI IMPIEGATI IN LAVORI CONDOTTI IN AMMINISTRAZIONE DIRETTA DAGLI ISPETTORATI RIPARTIMENTALI DELLE FORESTE E DAGLI ENTI DELEGATI. | 90200 | 9020200 | 230.000,00 | 152.135,33 | 77.864,67 |
| 9 | E07125 | RITENUTE ERARIALI SU REDDITI DA LAVORO AUTONOMO - CONTO SANITÀ | 90100 | 9010300 | 200.000,00 | 122.515,64 | 77.484,36 |
| 9 | E07045 | ALTRE RITENUTE AL PERSONALE DIPENDENTE PER CONTO TERZI | 90100 | 9010200 | 300.000,00 | 253.516,16 | 46.483,84 |
| 9 | E07004 | DEPOSITI CAUZIONALI. | 90200 | 9020400 | 40.000,00 | 0,00 | 40.000,00 |
| 9 | E07145 | ENTRATE PER PARTITE DI GIRO SANZIONI PER VIOLAZIONI ORDINANZE L.74/2020(ART. 2, COMMA 2BIS) | 90100 | 9019900 | 60.000,00 | 21.773,16 | 38.226,84 |
| 9 | E07109 | ENTRATE PER PARTITE DI GIRO RELATIVE A FUNZIONI ATTRIBUITE ALLE PROVINCE E CITTÀ METROPOLITANA DI NAPOLI AI SENSI DELL'ART.12 DELLA L.R. 7 AGOSTO 2019, N.16 | 90100 | 9019900 | 121.757,13 | 90.667,33 | 31.089,80 |
| 9 | E07162 | RESTITUZIONE ANTICIPI SPESE DI RAPPRESENTANZA EROGATI A MEZZO CASSA ECONOMALE | 90100 | 9019900 | 30.000,00 | 0,00 | 30.000,00 |
| 9 | E07164 | RESTITUZIONE ANTICIPI PER PAGAMENTO CONTRAVVENZIONI A MEZZO CASSA ECONOMALE | 90100 | 9019900 | 30.000,00 | 0,00 | 30.000,00 |
| 9 | E07005 | DEPOSITI CAUZIONALI - PATRIMONIO | 90200 | 9020400 | 140.000,00 | 114.899,10 | 25.100,90 |
| 9 | E07003 | DEPOSITI CAUZIONALI - DEMANIO | 90200 | 9020400 | 40.000,00 | 17.416,60 | 22.583,40 |
| 9 | E07151 | ALTRE RITENUTE ERARIALI N.A.C. | 90100 | 9010100 | 20.000,00 | 0,00 | 20.000,00 |
| 9 | E07196 | DEPOSITI CAUZIONALI | 90200 | 9020400 | 80.000,00 | 65.065,10 | 14.934,90 |
| 9 | E07025 | INTROITO DEI CONTRIBUTI PENSIONISTICI A CARICO DIPENDENTE. ART. 38 DELLA LEGGE 488/99 | 90200 | 9020500 | 9.500,00 | 870,59 | 8.629,41 |
| 9 | | BOLLETTINO UFFICIALE della REGIONE CAMPANIA DI DEPOSITI CAUZIONALI PER CANONE DI CONCESSIONI DI ACQUA PUBBLICA n. 708 del 29 Dicembre 2022 | | Attivazione di PARTE I Atti della Regione | 5.000,00 | 0,00 | 5.000,00 |
| 9 | E07181 | COSTITUZIONE DI DEPOSITI CAUZIONALI PER CANONE DI CONCESSIONI DI PICCOLE DERIVAZIONI DI ACQUA PUBBLICA | 90200 | 9020400 | 5.000,00 | 250,00 | 4.750,00 |
| 9 | E07008 | ALTRE ENTRATE PER CONTO TERZI | 90200 | 9029900 | 5.100,00 | 500,00 | 4.600,00 |
| 9 | E07160 | RESTITUZIONE ANTICIPI DI MISSIONE EROGATI AL PERSONALE DIPENDENTE, AL PRESIDENTE ED AI COMPONENTI DELLA GIUNTA REGIONALE A MEZZO CASSA ECONOMALE | 90100 | 9019900 | 30.000,00 | 25.993,40 | 4.006,60 |
| 9 | E07107 | SOMME INDEBITAMENTE INTROITATE RELATIVE AD ATTIVITÀ DELLA UOD 50.08.02 | 90100 | 9019900 | 750,00 | 500,00 | 250,00 |
| Totali Titolo IX | | | | | 4.629.797.107,13 | 770.629.149,50 | 3.859.167.957,63 |
| Totali generali | | | | | 19.569.383.837,22 | 10.355.125.458,12 | 9.214.258.379,10 |

RELAZIONE SULLA GESTIONE ESERCIZIO 2021

Elenco Allegato n. 11

Residui Attivi da Gestione Residuale per importi rilevanti (maggiori di 10 milioni di Euro)

| Titolo | Capitolo | Descrizione | Tipologia | Categoria | Residui da residui al 31/12/2021 |
|-------------------------------|---|--|-----------|-----------|-------------------------------------|
| 1 | BOLLETTINO UFFICIALE della REGIONE CAMPANIA | QUOTAZIONE NAZIONALE SULLA COMPARTICIPAZIONE IVA (ART. 2, COMMA 4, 7 D.LGS 18/2/2000 N. 56) 108 del 29 Dicembre 2022 | 10301 | 1030102 | 207.015.536,03 |
| Attività della Regione | | | | | |
| 1 | E00097 | ADDIZIONALE REGIONALE IRPEF - GETTITO DA MANOVRE FISCALI DESTINATO AL SOSTEGNO DELLE AZIONI DI STABILIZZAZIONE FINANZIARIA DELLA REGIONE (ART. 1, L.R. 4/2014) | 10101 | 1010117 | 111.152.415,28 |
| 1 | E00089 | ADDIZIONALE REGIONALE ALL'IMPOSTA SUL REDDITO DELLE PERSONE FISICHE - MAGGIORAZIONI FISCALI DI CUI ALL'ARTICOLO 2, COMMA 86, DELLA LEGGE 23 DICEMBRE 2009, N. 191, PARI A 0,30 PUNTI PERCENTUALI, FINALIZZATE PRIORITARIAMENTE ALL'AMMORTAMENTO DEI PRESTITI DI | 10101 | 1010117 | 83.558.813,75 |
| 1 | E00095 | IRAP - GETTITO DA MANOVRE FISCALI DESTINATO AL SOSTEGNO DELLE AZIONI DI STABILIZZAZIONE FINANZIARIA DELLA REGIONE (ART. 1, L.R. 4/2014) | 10101 | 1010120 | 18.002.939,28 |
| 1 | E00115 | ADDIZIONALE REGIONALE ALL'IMPOSTA SUL REDDITO DELLE PERSONE FISICHE (ART. 50 DECRETO LEG.VO 15.12.97 N. 446) - GETTITO DA MANOVRE FISCALI DESTINATO AL RIMBORSO ANTICIPAZIONE MEF SANITA' | 10101 | 1010117 | 15.281.503,55 |
| 1 | E00069 | ADDIZIONALE REGIONALE ALL'IMPOSTA SUL REDDITO DELLE PERSONE FISICHE (ART. 50 DECRETO LEG.VO 15.12.97 N. 446) - ADDIZIONALE REGIONALE IRPEF SANITA' DA MANOVRE FISCALI | 10102 | 1010205 | 12.817.437,43 |
| Totale titolo I | | | | | 447.828.645,32 |
| 2 | E01068 | QUOTA F.S.N. PER GLI OBIETTIVI PRIORITARI E DI RILIEVO NAZIONALE EX ART.1, COMMI 34 E 34/BIS, LEGGE 662/96. | 20101 | 2010101 | 99.268.281,13 |
| 2 | E01151 | DECRETO LEGGE N. 185 DEL 25 NOVEMBRE 2015 - PIANO STRALCIO OPERATIVO PER LO SMALTIMENTO DELLE ECOBALLE | 20101 | 2010101 | 51.202.170,51 |
| 2 | E01217 | "RISORSE FINANZIARIE PER FUNZIONI E COMPITI AMMINISTRATIVI CONFERITI DALLO STATO IN MATERIA DI INDENNITA' AI SOGGETTI DANNEGGIATI DA VACCINAZIONI OBBLIGATORIE, TRASFUSIONI ED EMODERIVATI (L. 15/3/97 N. 59; D.LGVO 31/3/98 N. 112; L. 210/92 E L. 238/97). SA" | 20101 | 2010101 | 33.578.010,31 |
| 2 | E01513 | ASSEGNAZIONI DI FONDI DELLA U.E. PER L' ATTUAZIONE DEL P.O. FESR 2014/2020 - TRASFERIMENTICORRENTI | 20105 | 2010501 | 23.969.614,65 |
| 2 | E01370 | CONTRIBUTO EX ART. 12, COMMA 9, D.L. 2/03/2012, N. 16, CONVERTITO CON MODIFICAZIONE DALLA L. 26/04/2012, N. 44 (PERIODO 2010/2013) FINALIZZATO AL PAGAMENTO DELLE SPESE CONNESSE AL CICLO INTEGRATO DELLE ACQUE (ART 1, COMMA 103, L.R. N. 5 DEL 6 MAGGIO 2013E SS.MM.II.) | 20101 | 2010101 | 17.805.510,00 |
| Totale titolo II | | | | | 225.823.586,60 |
| 3 | E02004 | SISTEMI ACQUEDOTTISTICI EX CASMEZ (LEGGE 183/76) | 30100 | 3010300 | 296.155.483,88 |
| 3 | E02970 | INTROITI DA GESTIONE TERMOVALORIZZATORE DI ACERRA COSTO DA CONFERIMENTO DA RIFIUTI AL TERMOVALORIZZATORE - quota libera. | 30100 | 3010200 | 103.222.716,67 |
| 3 | E02012 | IMPIANTI DI DEPURAZIONE REGIONALI. | 30100 | 3010300 | 59.708.912,64 |
| 3 | E02553 | CREDITO NEI CONFRONTI DEL CONSIGLIO REGIONALE | 30500 | 3059900 | 48.415.197,80 |
| 3 | E02015 | INTROITI DEPURAZIONE PER RECUPERI E RISCOSSIONE COATTIVA | 30100 | 3010300 | 45.139.450,33 |
| 3 | E02998 | INTROITI DA GESTIONE TERMOVALORIZZATORE DI ACERRA | 30100 | 3010100 | 27.414.819,61 |
| Totale titolo III | | | | | 580.056.580,93 |
| 4 | E01460 | FONDO PER LO SVILUPPO E LA COESIONE 2014-2020 | 40200 | 4020100 | 505.727.360,79 |
| 4 | E02040 | PIANO OPERATIVO COMPLEMENTARE 2014/2020 (POC) - DEL. CIPE 11/2016 | 40200 | 4020100 | 396.122.721,13 |
| 4 | E01566 | FSC 2014-2020. PIANO OPERATIVO INFRASTRUTTURE (ART. 1, COMMA 703, LETTERA C) LEGGE N. 109/2014. DELIBERA CIPE N. 54/2016. | 40200 | 4020100 | 347.568.608,94 |
| 4 | E01512 | ASSEGNAZIONE DI FONDI DELLA U.E. PER L'ATTUAZIONE DEL P.O. FESR 2014/2020 | 40200 | 4020500 | 333.107.071,97 |
| 4 | E01464 | FONDO PER LO SVILUPPO E LA COESIONE (FSC) 2007-2013. D.LGS N. 88/2011 | 40200 | 4020100 | 254.349.561,97 |
| 4 | E01069 | FONDI PER L'ATTUAZIONE DELL'INTESA ISTITUZIONALE DI PROGRAMMA ED ACCORDO DI PROGRAMMA QUADRO DEL 30/10/2002. INFRASTRUTTURE PER LA VIABILITA' NELLA REGIONE CAMPANIA E SUCCESSIVI PROTOCOLLI AGGIUNTIVI. | 40200 | 4020100 | 193.526.809,31 |
| 4 | E01514 | ASSEGNAZIONE DI FONDI DELLO STATO PER L'ATTUAZIONE DEL P.O. FESR 2014/2020 | 40200 | 4020100 | 181.003.515,10 |
| 4 | E01562 | FSC 2014-2020 - DELIBERA CIPE 54/2016 E SUCCESSIVI ADDENDUM | 40200 | 4020100 | 173.056.000,00 |
| 4 | E02787 | FINANZIAMENTO INTERVENTI DELIBERA 378/2020 - INVESTIMENTI PER PIANO RIORGANIZZAZIONE OSPEDALIERA | 40200 | 4020100 | 163.813.544,00 |
| 4 | E01401 | RISORSE FAS 2000-2006. | 40200 | 4020100 | 150.592.366,28 |
| 4 | E01564 | PIANO DI AZIONE. OBIETTIVI DI SERVIZI (DELIBERA CIPE N. 82/2007 E N. 79/2012) | 40200 | 4020100 | 135.660.920,42 |
| 4 | E01438 | F.A.S. - DELIBERA C.I.P.E. N.3/2006 | 40200 | 4020100 | 80.751.645,38 |
| 4 | E01489 | ASSEGNAZIONI DI FONDI DELLA U.E. PER L'ATTUAZIONE DEL POR CAMPANIA FSE 2 | 40200 | 4020500 | 80.607.195,32 |
| 4 | E01516 | FONDI DELIBERA CIPE 18/1/2015, N.10 DA DESTINARE AL COFINANZIAMENTO DEL PROGRAMMA OPERATIVO FESR 2014/2020 | 40200 | 4020100 | 73.452.671,95 |

RELAZIONE SULLA GESTIONE ESERCIZIO 2021

Elenco Allegato n. 11

Residui Attivi da Gestione Residuale per importi rilevanti (maggiori di 10 milioni di Euro)

| Titolo | Capitolo | Descrizione | Tipologia | Categoria | Residui da residui al 31/12/2021 |
|-------------------------|---|---|-----------|-----------|-------------------------------------|
| 4 | BOLLETTINO UFFICIALE della REGIONE CAMPANIA | AGLI INVESTIMENTI DA MINISTERI - FINANZIAMENTO DEGLI INVESTIMENTI IN VIRTU' DELL'ARTICOLO 20 DELLA LEGGE 67/1988 | 40200 | 4020100 | 66.119.022,86 |
| 4 | E01398 | *****INTESA ISTITUZIONALE DI PROGRAMMA. APQ IN MATERIA DI RICERCA SCIENTIFICA ED INNOVAZIONE TECNOLOGICA (LEGGE 208/98 - DELIBERA CIPE N. 17/2003 - MIUR E.1.2.1.; LEGGE 208/98 - DELIBERA CIPE N. 17/2003 QUOTA F4; LEGGE 208/98 - DELIBERA CIPE 20/2004 - QUOTA D.) | 40200 | 4020100 | 51.315.092,30 |
| 4 | E01485 | ASSEGNAZIONE DI FONDI DELLO STATO PER L'ATTUAZIONE DEL POR CAMPANIA FSE 2014-2020 | 40200 | 4020100 | 46.906.329,59 |
| 4 | E01386 | INTESA ISTITUZIONALE DI PROGRAMMA - ACCORDO DI PROGRAMMA QUADRO 'TUTELA DELLE ACQUE E GESTIONE INTEGRATA DELLE RISORSE IDRICHE' (DELIBERA CIPE 36/02 QUOTA E.4 - LEGGE 208/98). | 40200 | 4020100 | 45.464.129,39 |
| 4 | E01243 | TRASFERIMENTI IN CONTO CAPITALE PER L'ACQUISTO MATERIALE ROTABILE FERROVIARIO AI SENSI DELL'ART.1, COMMA 866, DELLA L. 28.12.2015 N. 208 | 40200 | 4020100 | 38.535.467,74 |
| 4 | E01507 | FONDI DELIBERA CIPE 28/1/2015, N. 10 DA DESTINARE AL COFINANZIAMENTO DEL PROGRAMMA OPERATIVO FEASR 2014/2020 | 40200 | 4020100 | 32.200.302,94 |
| 4 | E01293 | TRASFERIMENTO FONDI PER RINNOVO PARCO AUTOMOBILISTICO DESTINATO AL TRASPORTO PUBBLICO LOCALE REGIONALE E INTERREGIONALE AI SENSI DELL'ART. 1. COMMA 83, L. 147/2013 E ART. 1, COMMA 223, L.190/2014 - PIANI DI INVESTIMENTI 2015-2016 | 40200 | 4020100 | 29.025.304,66 |
| 4 | E05036 | *****INTERVENTI URGENTI DI EDILIZIA SANITARIA OSPEDALE COTUGNO DI NAPOLI. (ART.2 LEGGE 05/06/90 N. 135; LEGGE 23/05/97 N. 135; ***** | 40200 | 4020100 | 26.990.615,26 |
| 4 | E01272 | INTESA ISTITUZIONALE DI PROGRAMMA TRA IL GOVERNO E LA REGIONE. ACCORDO DI PROGRAMMA QUADRO IN MATERIA DI BENI E ATTIVITA' CULTURALI DEL 2/3/2001, PRIMO ATTO INTEGRATIVO DEL 20/9/2004 E SECONDO ATTO INTEGRATIVO DEL 18/11/2004 E TERZO ATTO INTEGRATIVO DEL 3 | 40200 | 4020100 | 26.269.677,20 |
| 4 | E01160 | INTESA ISTITUZIONALE DI PROGRAMMA. APQ 'INFRASTRUTTURE PER I SISTEMI URBANI - TERZO PROTOCOLLO AGGIUNTIVO' (LEGGE 208/98 - DEL. CIPE N. 20/2004). | 40200 | 4020100 | 24.688.899,24 |
| 4 | E01354 | CONTRIBUTO QUINDICENNALE DELLO STATO EX LEGGI 472/99, 488/99 E 211/92 RIFINANZIATA CON LA LEGGE 488/99 A TUTTO IL 2018 PER INVESTIMENTI NEL SETTORE DEI TRASPORTI PER L'ATTUAZIONE DELL'APQ DEL 17/12/2002 TRA IL MINISTERO DELLE INFRASTRUTTURE E DEI TRASPO | 40200 | 4020600 | 24.569.269,17 |
| 4 | E01478 | INTESA ISTITUZIONALE DI PROGRAMMA. APQ INFRASTRUTTURE PER I SISTEMI URBANI V ATTO INTEGRATIVO (DELIBERA CIPENR. 35/2005) | 40200 | 4020100 | 23.300.000,00 |
| 4 | E01176 | ACCORDO DI PROGRAMMA QUADRO PER I SISTEMI URBANI. ATTO INTEGRATIVO PER IL RAFFORZAMENTO DELL'ARMATURA URBANA REGIONALE, PER LA RIQUALIFICAZIONE DELLE PERIFERIE ED IL RILANCIO DEI CENTRI URBANI E RURALI MINORI (C.I.P.E. N.35 DEL 27.05.2005). | 40200 | 4020100 | 21.677.581,03 |
| 4 | E01472 | FONDI DELLO STATO PER GLI INTERVENTI PREVISTI DAL P.O. NAZIONALE PESCA 2007/2013 - COFINANZIATO DAL FEP. | 40200 | 4020100 | 21.169.449,63 |
| 4 | E01534 | FINANZIAMENTO STATALE DELL'INTERVENTO PER LA CERTIFICAZIONE DEI BILANCI DELLE AZIENDE SANITARIE E OSPEDALIERE DEL SERVIZIO SANITARIO REGIONALE CAMPANO | 40200 | 4020100 | 19.644.181,09 |
| 4 | E03044 | TRASFERIMENTO FONDI PER L'ATTUAZIONE DEI PROGRAMMI COFINANZIATI DAI FONDI STRUTTURALI 2007-2013 DELIBERA CIPE 1/2011 | 40200 | 4020100 | 19.430.900,31 |
| 4 | E01396 | *****INTESA ISTITUZIONALE PROGRAMMA. A.P.Q. IN MATERIA E-GOVERNMENT E SOCIETA' DELL'INFORMAZIONE NELLA REGIONE CAMPANIA. ATTO INTEGRATIVO I DEL 5/8/2005 (DELIBERA CIPE N.20/2004 QUOTA E.4; DELIBERA CIPE N.83/2003 - QUOTA DIT E CNIPA; DELIBERA CIPE 17/2003 - QUOTA | 40200 | 4020100 | 19.244.931,72 |
| 4 | E00961 | FINANZIAMENTO STATALE ALLA REALIZZAZIONE DI STRUTTURE SANITARIE EXTRAOSPEDALIERE PER IL SUPERAMENTO DEGLI OPG E PER IL POTENZIAMENTO DEI DSM | 40200 | 4020100 | 14.333.845,44 |
| 4 | E02958 | FINANZIAMENTI PER INVESTIMENTI DI INTERVENTI STRUTTURALI PER FASCICOLO SANITAFRIO ELETTRONICO (DM DEL 23 DICEMBRE 2019) | 40200 | 4020100 | 13.480.585,29 |
| 4 | E01263 | TRASFERIMENTI IN CONTO CAPITALE DI CONTRIBUTI STATALI PER RINNOVO PARCO AUTOMOBILISTICO DESTINATO AL TRASPORTO PUBBLICO LOCALE REGIONALE E INTERREGIONALE EX ART. 1, C. 866, L. 28.12.2015, N. 208 - PIANI DI INVESTIMENTI 2017-2018 2019 | 40200 | 4020100 | 11.441.385,24 |
| 4 | E01382 | INTESA ISTITUZIONALE DI PROGRAMMA. ATTO INTEGRATIVO ALL'APQ 'SVILUPPO LOCALE' - PIT DISTRETTI INDUSTRIALI E DI SVILUPPO LOCALE (DELIBERE CIPE NN.36/2002 E 17/2003) - IV ATTO INTEGRATIVO ALL'ACCORDO DI PROGRAMMA QUADRO 'SVILUPPO LOCALE'. | 40200 | 4020100 | 10.677.681,73 |
| Totale titolo IV | | | | | 3.655.824.644,39 |
| 9 | E07102 | COSTITUZIONE FONDO DI CASSA INIZIALE CONTO SANITA' | 90100 | 9019900 | 147.035.692,54 |

RELAZIONE SULLA GESTIONE ESERCIZIO 2021

Elenco Allegato n. 11

Residui Attivi da Gestione Residuale per importi rilevanti (maggiori di 10 milioni di Euro)

| Titolo | Capitolo | Descrizione | Tipologia | Categoria | Residui da residui al 31/12/2021 |
|-------------------------|--|--|-----------|--------------------|-------------------------------------|
| 9 | BOLLETTINO UFFICIALE della REGIONE CAMPANIA | E REINTEGRO TRASFERIMENTO TEMPORANEO AL CONTO SANITA' | 90100 | 9019900 | 100.000.000,00 |
| 9 | | NTO DI TESORERIA ACCESO ALLA GESTIONE ORDINARIA <small>PARTE I</small> | | Atti della Regione | 15.606.233,54 |
| Totale titolo IX | | | | | 262.641.926,08 |
| Totale Generale | | | | | 5.172.175.383,32 |

RELAZIONE SULLA GESTIONE ESERCIZIO 2021

Elenco Allegato n. 12

Residui Attivi da Gestione di Competenza per importi rilevanti (maggiori di 10 milioni di Euro)

| BOLLETTINO UFFICIALE della REGIONE CAMPANIA | | n. 108 del 29 Dicembre 2022 | PARTE I Atti della Regione | | Residui da competenza al 31/12/2021 |
|--|---------------|---|----------------------------|---------|--|
| Titolo | | Descrizione | | | |
| 1 | E00089 | ADDITIONALE REGIONALE ALL'IMPOSTA SUL REDDITO DELLE PERSONE FISICHE - MAGGIORAZIONI FISCALI DI CUI ALL'ARTICOLO 2, COMMA 86, DELLA LEGGE 23 DICEMBRE 2009, N. 191, PARI A 0,30 PUNTI PERCENTUALI, FINALIZZATE PRIORITARIAMENTE ALL'AMMORTAMENTO DEI PRESTITI DI | 10101 | 1010117 | 112.646.981,40 |
| 1 | E00069 | ADDITIONALE REGIONALE ALL'IMPOSTA SUL REDDITO DELLE PERSONE FISICHE (ART. 50 DECRETO LEG.VO 15.12.97 N. 446) - ADDIZIONALE REGIONALE IRPEF SANITA' DA MANOVRE FISCALI | 10102 | 1010205 | 109.930.838,48 |
| 1 | E00166 | FONDO PEREQUATIVO NAZIONALE SULLA COMPARTECIPAZIONE IVA (ART. 2, COMMA 4, LETT. C) E ART. 7 D.LGS 18/2/2000 N. 56). | 10301 | 1030102 | 106.453.427,27 |
| 1 | E00178 | QUOTA PREMIALE ART. 9, C. 2, D.LGS. 149/2011 | 10301 | 1030102 | 104.707.281,90 |
| 1 | E00097 | ADDITIONALE REGIONALE IRPEF - GETTITO DA MANOVRE FISCALI DESTINATO AL SOSTEGNO DELLE AZIONI DI STABILIZZAZIONE FINANZIARIA DELLA REGIONE (ART. 1, L.R. 4/2014) | 10101 | 1010117 | 103.930.024,16 |
| 1 | E00087 | ADDITIONALE REGIONALE IRPEF - RESIDUO GETTITO DELLE MAGGIORAZIONI FISCALI EX ART. 2, CO. 86, DELLA L. 191/2009 DESTINATO AL SOSTEGNO DELLE AZIONI DI STABILIZZAZIONE FINANZIARIA DELLA REGIONE (ART. 2, L.R. 4/2014) | 10101 | 1010117 | 34.128.018,60 |
| 1 | E00045 | TASSA REGIONALE PER IL DIRITTO ALLO STUDIO UNIVERSITARIO (ART. 3, COMMA 20, L.28.12.95, N. 549) SS.MM.II. | 10101 | 1010146 | 27.449.790,19 |
| 1 | E00095 | IRAP - GETTITO DA MANOVRE FISCALI DESTINATO AL SOSTEGNO DELLE AZIONI DI STABILIZZAZIONE FINANZIARIA DELLA REGIONE (ART. 1, L.R. 4/2014) | 10101 | 1010120 | 16.971.845,84 |
| 1 | E00115 | ADDITIONALE REGIONALE ALL'IMPOSTA SUL REDDITO DELLE PERSONE FISICHE (ART. 50 DECRETO LEG.VO 15.12.97 N. 446) - GETTITO DA MANOVRE FISCALI DESTINATO AL RIMBORSO ANTICIPAZIONE MEF SANITA' | 10101 | 1010117 | 15.099.497,36 |
| Totale titolo I | | | | | 631.317.705,20 |
| 2 | E01068 | QUOTA F.S.N. PER GLI OBIETTIVI PRIORITARI E DI RILIEVO NAZIONALE EX ART.1, COMMI 34 E 34/BIS, LEGGE 662/96. | 20101 | 2010101 | 25.050.311,00 |
| 2 | E02081 | POC 2014-2020 - RISORSE EX ART. 242, COMMI 1 E 2 DEL D.L. 34/2020 - TRASFERIMENTI CORRENTI | 20101 | 2010101 | 13.517.262,83 |
| Totale titolo II | | | | | 38.567.573,83 |
| 3 | E02970 | INTROITI DA GESTIONE TERMOVALORIZZATORE DI ACERRA COSTO DA CONFERIMENTO DA RIFIUTI AL TERMOVALORIZZATORE - quota libera. | 30100 | 3010200 | 30.702.268,45 |
| 3 | E02012 | IMPIANTI DI DEPURAZIONE REGIONALI. | 30100 | 3010300 | 30.691.110,72 |
| 3 | E02004 | SISTEMI ACQUEDOTTISTICI EX CASMEZ (LEGGE 183/76) | 30100 | 3010300 | 29.820.055,54 |
| 3 | E02884 | ENTRATE PER TRANSAZIONE TRA ANM E REGIONE CAMPANIA | 30500 | 3050200 | 12.105.513,74 |
| Totale titolo III | | | | | 103.318.948,45 |
| 4 | E00967 | CONTRIBUTO AGLI INVESTIMENTI DA MINISTERI - FINANZIAMENTO DEGLI INVESTIMENTI SANITARI AI SENSI DELL'ARTICOLO 20 DELLA LEGGE 67/1988 | 40200 | 4020100 | 341.795.498,07 |
| 4 | E01512 | ASSEGNAZIONE DI FONDI DELLA U.E. PER L'ATTUAZIONE DEL P.O. FESR 2014/2020 | 40200 | 4020500 | 291.264.749,91 |
| 4 | E01460 | FONDO PER LO SVILUPPO E LA COESIONE 2014-2020 | 40200 | 4020100 | 143.066.812,52 |
| 4 | E01464 | FONDO PER LO SVILUPPO E LA COESIONE (FSC) 2007-2013. D.LGS N. 88/2011 | 40200 | 4020100 | 107.827.949,59 |
| 4 | E01566 | FSC 2014-2020. PIANO OPERATIVO INFRASTRUTTURE (ART. 1, COMMA 703, LETTERA C) LEGGE N. 109/2014. DELIBERA CIPE N. 54/2016. | 40200 | 4020100 | 62.463.036,74 |
| 4 | E02039 | POC 2014-2020 - RISORSE EX ART. 242, COMMI 1 E 2 DEL D.L. 34/2020 | 40200 | 4020100 | 59.070.147,50 |
| 4 | E01562 | FSC 2014-2020 - DELIBERA CIPE 54/2016 E SUCCESSIVI ADDENDUM | 40200 | 4020100 | 58.287.208,59 |
| 4 | E02040 | PIANO OPERATIVO COMPLEMENTARE 2014/2020 (POC) - DEL. CIPE 11/2016 | 40200 | 4020100 | 49.817.752,60 |
| 4 | E01514 | ASSEGNAZIONE DI FONDI DELLO STATO PER L'ATTUAZIONE DEL P.O. FESR 2014/2020 | 40200 | 4020100 | 48.863.456,53 |
| 4 | E02038 | POC 2014-2020 - RISORSE EX ART. 242, COMMA 3, DEL D.L. 34/2020 | 40200 | 4020100 | 38.550.558,46 |
| 4 | E01516 | FONDI DELIBERA CIPE 18/1/2015, N.10 DA DESTINARE AL COFINANZIAMENTO DEL PROGRAMMA OPERATIVO FESR 2014/2020 | 40200 | 4020100 | 20.816.143,36 |
| 4 | E01489 | ASSEGNAZIONI DI FONDI DELLA U.E. PER L'ATTUAZIONE DEL POR CAMPANIA FSE 2 | 40200 | 4020500 | 19.978.498,23 |
| Totale titolo IV | | | | | 1.241.801.812,10 |
| 5 | E02683 | FINANZIAMENTO SOCIO UNICO -CENTRALE UNICA DI PAGAMENTO | 50400 | 5040300 | 1.391.360.351,46 |
| 5 | E02573 | INCASSI DELLA UE VERSATI NEI CONTI DELLA TESORERIA CENTRALE INTESTATA ALLA REGIONE SECONDO LE PREVISIONI DI CUI AL PUNTO 3.12 DEL PRINCIPIO CONTABILE APPLICATO CONCERNENTE LA CONTABILITA' FINANZIARIA | 50400 | 5040600 | 280.317.009,33 |
| 5 | E02685 | FINANZIAMENTO SOCIO UNICO -CENTRALE DI ACQUISTO | 50400 | 5040300 | 130.506.093,05 |
| Totale titolo V | | | | | 1.802.183.453,84 |

RELAZIONE SULLA GESTIONE ESERCIZIO 2021

Elenco Allegato n. 12

Residui Attivi da Gestione di Competenza per importi rilevanti (maggiori di 10 milioni di Euro)

| BOLLETTINO UFFICIALE della REGIONE CAMPANIA | | n. 108 del 29 Dicembre 2022 | | PARTE I Atti della Regione | | Residui da competenza al 31/12/2021 |
|--|---------------|---|-------|----------------------------|--|--|
| TITOLO | DESCRIZIONE | | | | | |
| 9 | E07104 | ANTICIPAZIONE E REINTEGRO TRASFERIMENTO TEMPORANEO AL CONTO SANITA' | 90100 | 9019900 | | 250.000.000,00 |
| 9 | E07102 | COSTITUZIONE FONDO DI CASSA INIZIALE CONTO SANITA' | 90100 | 9019900 | | 30.235.805,28 |
| Totale titolo IX | | | | | | 280.235.805,28 |
| Totale Generale | | | | | | 4.097.425.298,70 |

RELAZIONE SULLA GESTIONE ESERCIZIO 2021

Allegato alla Relazione n. 13

Fondo Rischi Partecipate 2021

| Organismo | Dato Organismo (A) | Dato Riscontro Regione (B) | DIFFERENZA (C=A-B) | Copertura Finanziaria (D) | Accantonamento a Fondo Rischi (E=C-D) | NUMERO IMPEGNO A COPERTURA FINANZIARIA |
|---|-----------------------|----------------------------|----------------------|---------------------------|---------------------------------------|---|
| BOLLETTINO UFFICIALE della REGIONE CAMPANIA n. 108 del 29 Dicembre 2022 - art 11 quater PARTE I Atti della Regione | | | | | | |
| AIR Spa | 6.859.429,75 | 6.859.429,77 | 0,00 | 0,00 | 0,00 | |
| AIR Campania S.r.l | 2.120.808,16 | 2.120.808,16 | 0,00 | 0,00 | 0,00 | |
| Consorzio Aeroporto - Costa d'Amalfi | 0,00 | 0,00 | 0,00 | 0,00 | 0,00 | |
| EAV | 80.508.836,26 | 79.710.358,87 | 798.477,39 | 37.751,13 | 760.726,26 | 3190001509; 3210001957; 3200002570 |
| SAUIE | 0,00 | 0,00 | 0,00 | 0,00 | 0,00 | |
| SCABEC | 12.580.163,23 | 10.781.122,80 | 2.799.040,43 | 1.950.819,48 | 848.220,95 | 3200001328; 3210003167; 3210003168; 3210003920; 3210002690 |
| SVILUPPO CAMPANIA | 2.449.331,02 | 2.449.330,15 | 0,00 | 0,00 | 0,00 | |
| S.M.A. CAMPANIA S.P.A. | 83.702.390,21 | 74.941.576,19 | 8.760.814,02 | 4.745.839,52 | 4.014.974,50 | 3220001986; 3200007740; 3210001990; 3210001079; |
| SO.RE.SA. S.P.A. | 31.847.245,03 | 31.847.245,03 | 0,00 | 0,00 | 0,00 | |
| SoAPiS srl | 1.093.174,00 | 1.093.174,00 | 0,00 | 0,00 | 0,00 | |
| SOCIETÀ ex Dlgs 118/2011 – art 11 quinquies | | | | | | |
| Mostra D'oltremare Spa | 463.190,20 | 430.800,26 | 260.468,00 | 260.468,00 | 0,00 | 3210003747 |
| TOTALI SOCIETA' | 221.624.567,86 | 210.233.845,23 | 12.618.799,84 | 6.994.878,13 | 5.623.921,71 | |
| B - ENTI DI DIRITTO PRIVATO | | | | | | |
| ENTI DI DIRITTO PRIVATO STRUMENTALI CONTROLLATI ex Dlgs 118/2011 - art. 11 ter, comma 1 | | | | | | |
| Fond.ne Campania dei Festival | 3.249.180,33 | 1.899.180,33 | 1.350.000,00 | 1.350.000,00 | 0,00 | 3210002331; 3210002332 |
| Fond.ne Donnaregina | 2.080.000,00 | 2.080.000,00 | 0,00 | 0,00 | 0,00 | |
| Fond.ne Film Commission | 5.210.278,61 | 5.210.278,61 | 0,00 | 0,00 | 0,00 | 3200003054 3200003055 3200005595 3190005596 |
| IFEL – Istituto per la finanza e l'economia locale | 13.695.481,49 | 6.378.031,86 | 7.472.556,47 | 6.499.719,38 | 972.837,09 | 3180009324; 3210005972; 3190009684; 3200003203; 3200003381; 3210003922, 3210002841, 3210002842, 3180002600, 3180002601, 3180002602, 3180002603, 3180002604, 3180002605, 3180002606, 3180002607, 3180002608, 3180002609, 3180002610; 3210003922, 3210002841, 3210002842, 3180002600, 3180002601, 3180002602, 3180002603, 3180002604, 3180002605, 3180002606, 3180002607, 3180002608, 3180002609, 3180002610; 3180007033; 3180007034; 3200001900; |
| Fond.ne Mondagrone | 469.899,30 | 389.899,30 | 80.000,00 | 80.000,00 | 0,00 | 3210000437 |
| Fond.ne PO.L.IS. | 2.264.500,00 | 2.264.500,00 | 0,00 | 0,00 | 0,00 | |
| ENTI STRUMENTALI PARTECIPATI DI DIRITTO PRIVATO EX DLGS 118/2011 - ART. 11 TER COMMA 2 | | | | | | |
| Annali dell'Architettura | 15.000,00 | 15.000,00 | 0,00 | 0,00 | 0,00 | |
| Fond.ne Morra Greco | 410.000,00 | 289.925,72 | 120.074,28 | 120.000,00 | 74,28 | 3210003553 |
| Fond.ne CIVES – ERCOLANO | 0,00 | 0,00 | 0,00 | 0,00 | 0,00 | |

RELAZIONE SULLA GESTIONE ESERCIZIO 2021

Allegato alla Relazione n. 13

Fondo Rischi Partecipate 2021

| Organismo | Dato Organismo (A) | Dato Riscontro Regione (B) | DIFFERENZA (C=A-B) | Copertura Finanziaria (D) | Accantonamento a Fondo Rischi (E=C-D) | NUMERO IMPEGNO A COPERTURA FINANZIARIA |
|---|----------------------|----------------------------|----------------------|---------------------------|---------------------------------------|--|
| F. BOLLETTINO UFFICIALE della REGIONE CAMPANIA | 0,00 | 0,00 | 0,00 | 0,00 | 0,00 | |
| F. delle Culture | 0,00 | 0,00 | 0,00 | 0,00 | 0,00 | |
| Fond.ne IDIS – Città della Scienza – Napoli | 2.414.298,88 | 2.414.298,88 | 0,00 | 0,00 | 0,00 | |
| Fond.ne MI.DA.- Pertosa (SA) | 0,00 | 0,00 | 0,00 | 0,00 | 0,00 | |
| Fond.ne Premio Cimitile | 51.864,20 | 51.864,20 | 0,00 | 0,00 | 0,00 | |
| Fond.ne Premio Ischia G. Valentino | 0,00 | 0,00 | 0,00 | 0,00 | 0,00 | |
| Fond.ne Premio Napoli | 177.157,00 | 176.864,20 | 292,80 | 0,00 | 292,80 | |
| Fond.ne Ravello | 1.500.000,00 | 900.000,00 | 600.000,00 | 600.000,00 | 0,00 | 3210003602 |
| Fond.ne Real Sito di Carditello | 16.000,00 | 16.000,00 | 0,00 | 0,00 | 0,00 | |
| Fond.ne Teatro San Carlo – Napoli | 10.524.599,00 | 8.821.000,03 | 1.703.598,97 | 1.703.598,97 | 0,00 | 3210003232; 3210003233; 3210001770; 3220000820 |
| Consorzio Appennino Meridionale | 55.075,96 | 55.075,96 | 0,00 | 0,00 | 0,00 | |
| Ass.ne Teatro Stabile di Napoli | 3.847.475,00 | 3.765.674,86 | 81.800,14 | 81.800,14 | 0,00 | 3100005638 |
| Centro Ricerca Guido Dorso | 56.164,65 | 56.164,65 | 0,00 | 0,00 | 0,00 | |
| Fond.ne Santobono Pausilipon onlus | 80.000,00 | 80.000,00 | 0,00 | 0,00 | 0,00 | |
| Fond.ne Portici Campus | 12.500,00 | 12.500,00 | 0,00 | 0,00 | 0,00 | |
| Fond.ne Castel Capuano | 25.000,00 | 18.928,77 | 6.071,23 | 0,00 | 6.071,23 | |
| Fond.ne Trianon Viviani | 1.129.253,99 | 1.129.253,99 | 0,00 | 0,00 | 0,00 | |
| TOTALE ENTI DI DIRITTO PRIVATO | 47.271.228,41 | 36.011.941,36 | 11.414.393,89 | 10.435.118,49 | 979.275,40 | |
| C - ENTI DI DIRITTO PUBBLICO | | | | | | |
| ENTI STRUMENTALI CONTROLLATI DI DIRITTO PUBBLICO ex Dlgs 118/2011 art. 11 ter, comma 1 | | | | | | |
| EPT SALERNO | 750.062,37 | 750.062,37 | 0,00 | 0,00 | 0,00 | |
| A.A.C.S.T. Napoli in liquidazione | 17.796,80 | 17.796,80 | 0,00 | 0,00 | 0,00 | |
| ARUS | 3.537.774,52 | 1.537.774,52 | 2.000.000,00 | 2.000.000,00 | 0,00 | 3210005940 |
| ARPAC | 13.263.009,50 | 5.012.543,40 | 8.250.466,10 | 2.540.824,64 | 5.709.641,46 | 3200001229; 3200001230; 3200001334; 3170006225; 3180004068, 3190009707, 3200002570, 3210001957; 3200007732; 3170006251; 3190006587 |
| EPR Matese | 14.000,00 | 14.000,00 | 0,00 | 0,00 | 0,00 | |
| EPR Monti Lattari | 45.694,20 | 0,00 | 45.694,20 | 0,00 | 45.694,20 | |
| EPR Metropolitan delle colline di Napolil | 9.251,64 | 9.251,64 | 0,00 | 0,00 | 0,00 | |
| | 15.675,00 | 15.675,00 | 0,00 | 0,00 | 0,00 | |
| ACAMIR | 77.742.079,68 | 77.742.079,68 | 0,00 | 0,00 | 0,00 | |

Fondo Rischi Partecipate 2021

| Organismo | Dato Organismo (A) | Dato Riscontro Regione (B) | DIFFERENZA (C=A-B) | Copertura Finanziaria (D) | Accantonamento a Fondo Rischi (E=C-D) | NUMERO IMPEGNO A COPERTURA FINANZIARIA |
|--|-----------------------|----------------------------|----------------------|---------------------------|---------------------------------------|--|
| A I' BOLLETTINO UFFICIALE della REGIONE CAMPANIA a per n. 108 del 29 Dicembre 2022 | 22.795.571,11 | 22.762.296,54 | 33.274,57 | 0,00 | 33.274,57 | |
| ARETUR | 20.631.608,78 | 19.375.054,20 | 1.256.554,58 | 882.946,00 | 373.608,51 | 4210002644; 4210002645; 4210002646 |
| ADISURC | 83.978.732,89 | 83.978.732,89 | 0,00 | 0,00 | 0,00 | |
| totale | 222.801.256,49 | 211.215.267,04 | 11.585.989,45 | 5.423.770,64 | 6.162.218,74 | |

| RIEPILOGO GENERALE | | | | | |
|-----------------------|-----------------------|----------------------------|----------------------|---------------------------|---------------------------------------|
| TIPOLOGIA ORGANISMO | Dato Organismo (A) | Dato Riscontro Regione (B) | DIFFERENZA (C=A-B) | Copertura Finanziaria (D) | Accantonamento a Fondo Rischi (E=C-D) |
| Società | 221.624.567,86 | 210.233.845,23 | 12.618.799,84 | 6.994.878,13 | 5.623.921,71 |
| Enti diritto privato | 47.271.228,41 | 36.011.941,36 | 11.414.393,89 | 10.435.118,49 | 979.275,40 |
| Enti diritto pubblico | 222.801.256,49 | 211.215.267,04 | 11.585.989,45 | 5.423.770,64 | 6.162.218,74 |
| Totali | 491.697.052,76 | 457.461.053,63 | 35.619.183,18 | 22.853.767,26 | 12.765.415,85 |

RELAZIONE SULLA GESTIONE ESERCIZIO 2021

Allegato alla Relazione n. 14

Accantonamenti per perdite societarie

(fondo vincolato ex art.21 D.Lgs 175/2016)

| Società Partecipate | Stato L= liquidazione A= attiva | Partecipazione D= diretta I= indiretta | Quota di Partecipazione % | Fondo vincolato anno 2021 |
|--|---------------------------------------|--|---------------------------------|------------------------------|
| AIR spa | A | D | 100,00% | 0,00 |
| >>> AIR Mobilità spa | A | I | 100,00% | 2.500.000,00 |
| EAV srl | A | D | 100,00% | 16.517.788,00 |
| Mostra d'Oltremare spa | A | D | 20,68% | 417.722,76 |
| SAUIE srl | A | D | 100,00% | 0,00 |
| Scabec spa | A | D | 100,00% | 0,00 |
| >>>Databenc scarl | A | I | 0,41% | 0,00 |
| SMA Campania spa* | A | D | 100,00% | 28.160.002,00 |
| Soresa spa | A | D | 100,00% | 0,00 |
| Sviluppo Campania spa | A | D | 100,00% | 290.069,00 |
| Consorzio Aeroporto SA-Pontecagnano scarl | A | D | 88,95% | 85.527,20 |
| >>>GESAC spa | A | I | 5,00% | 369.817,67 |
| Sistema Cilento - Agenzia Locale Sviluppo scpa | A | D | 11,77% | 0,00 |
| | | | | 48.340.926,64 |

Note

*progetto di bilancio 2020

** Perdite coperte con riserve disponibili e/o riduzione del capitale sociale

Per le società fallite o in liquidazione non si è proceduto ad accantonamento ai sensi dell'articolo 21 del d.lgs 175/2016



PROSPETTO DI ANALISI E DI COPERTURA DEL DISAVANZO
(Allegato 4/1 al D.Lgs. 118/2011 - § 13.10.3)

| ANALISI DEL DISAVANZO | COMPOSIZIONE DEL DISAVANZO | | | | |
|---|----------------------------|-----------------------------------|--|--|---|
| | AL 31/12/2020 (a) | DISAVANZO al 31/12/2021 (b) | DISAVANZO RIPIANATO NELL'ESERCIZIO 2021 (c) = (a) - (b) | QUOTA DEL DISAVANZO DA RIPIANARE NELL'ESERCIZIO 2021 (d) | RIPIANO DISAVANZO NON EFFETTUATO NELL'ESERCIZIO 2021 (e) = (d) - (c) |
| Disavanzo da debito autorizzato e non contratto | 0,00 | 0,00 | 0,00 | 0,00 | 0,00 |
| Disavanzo al 31.12.2014 | 520.106.804,57 | 489.512.286,65 | 30.594.517,92 | 30.594.517,92 | 0,00 |
| Disavanzo derivante dal riaccertamento straordinario dei residui | 1.220.696.790,29 | 970.144.477,44 | 250.552.312,85 | 70.252.987,14 | 0,00 |
| Disavanzo da costituzione del fondo anticipazioni di liquidità ex DL 35/2013 | 2.284.167.923,92 | 2.211.383.335,84 | 72.784.588,08 | 72.784.588,08 | 0,00 |
| Disavanzo da costituzione del fondo Anticipazione di Liquidità art. 116 D.L. N. 34/2020 | 29.893.607,42 | 29.893.607,42 | 0,00 | 0,00 | 0,00 |
| Disavanzo al 31.12.2015 | 467.800.395,98 | 440.282.725,62 | 27.517.670,35 | 27.517.670,35 | 0,00 |
| Disavanzo dell'esercizio precedente | 0,00 | 0,00 | 0,00 | 0,00 | 0,00 |
| Totale | 4.522.665.522,17 | 4.141.216.432,97 | 381.449.089,20 | 201.149.763,49 | 0,00 |

| MODALITA' COPERTURA DEL DISAVANZO | COMPOSIZIONE DISAVANZO | COPERTURA DEL DISAVANZO PER ESERCIZIO | | | |
|---|---------------------------|---------------------------------------|-----------------------|-----------------------|-------------------------|
| | | Esercizio 2022 | Esercizio 2023 | Esercizio 2024 | Esercizi successivi |
| Disavanzo da debito autorizzato e non contratto | 0,00 | 0,00 | 0,00 | 0,00 | 0,00 |
| Disavanzo al 31.12.2014 | 489.512.286,65 | 30.594.517,92 | 30.594.517,92 | 30.594.517,92 | 397.728.732,89 |
| Disavanzo derivante dal riaccertamento straordinario dei residui | 970.144.477,44 | 70.252.987,14 | 70.252.987,14 | 70.252.987,14 | 759.385.516,02 |
| Disavanzo da costituzione del fondo anticipazioni di liquidità ex DL 35/2013 | 2.211.383.335,84 | 74.538.498,00 | 76.337.802,76 | 78.183.743,38 | 1.982.323.291,69 |
| Disavanzo da costituzione del fondo Anticipazione di Liquidità art. 116 D.L. N. 34/2020 | 29.893.607,42 | 901.312,60 | 912.362,70 | 923.548,26 | 27.156.383,86 |
| Disavanzo al 31.12.2015 | 440.282.725,62 | 27.517.670,35 | 27.517.670,35 | 27.517.670,35 | 357.729.714,57 |
| Disavanzo dell'esercizio precedente | 0,00 | 0,00 | 0,00 | 0,00 | 0,00 |
| Totale | 4.141.216.432,97 | 203.804.986,02 | 205.615.340,87 | 207.472.467,05 | 3.524.323.639,03 |

RELAZIONE SULLA GESTIONE ESERCIZIO 2021

Allegato n. 16

Dettaglio dei capitoli di entrata e spesa riportati in forma aggregata
nell'All. A/2 Risultato di amministrazione - quote vincolate
(§ 13.7.2 dell'Allegato 4/1 al D.Lgs 118/2011)

| Entrata | | | Spesa | | |
|---|-----|---|--------|-----|---|
| Cap | Tit | Denominazione | Cap | Tit | Denominazione |
| (I/1) - Vincoli derivanti da leggi | | | | | |
| E00027 | 3 | PROVENTI DERIVANTI DALL'APPLICAZIONE DELLA REGOLAMENTAZIONE COMUNITARIA E NAZIONALE NELL'AMBITO DELL'ORGANIZZAZIONE COMUNE DEL MERCATO VITIVINICOLO. REG. CEE 1493/99 E D.LGS 260 DEL 10/8/2000 (ART.28, L.R. N.15 DELL'11/8/2005). | U03392 | 1 | SPESE PER L'APPLICAZIONE DEL REG. CEE 1493/99 PER L'ORGANIZZAZIONE DEL MERCATO COMUNE VITIVINICOLO, IVI COMPRESSE SPESE PER STUDI, INDAGINI E ACQUISTI ATTREZZATURE PER SUPPORTI TECNICI E PER CONTROLLI SUL POTENZIALE VITICOLO (ART. 28, L.R. N. 15 DELL'11/8/05) . |
| E00028 | 3 | SANZIONI DERIVANTI DALL'APPLICAZIONE DELLA REGOLAMENTAZIONE COMUNITARIA E NAZIONALE NELL'AMBITO DELL'ORGANIZZAZIONE COMUNE DEL MERCATO VITIVINICOLO. REG. CEE 1493/99 (D.LGS 260 DEL 10/8/2000). | U03054 | 1 | SPESE PER INTERVENTI NELL'AMBITO DELL'OCM VITIVINICOLO |
| E00035 | 1 | "PROVENTI DERIVANTI DAL RECUPERO DEL TRIBUTO SPECIALE PER IL DEPOSITO IN DISCARICA DEI RIFIUTI SOLIDI ANNUALITA' PREGRESSE (L. 549/1995; L.R. 28/2003, ART. 3, COMMA 24; L.R. 16/2010 ARTT. 12 E 17)." | U01604 | 1 | TRASFERIMENTO ALLE PROVINCE DELLA QUOTA PARI AL CINQUE PER CENTO DEL GETTITO DEL TRIBUTO SPECIALE PER IL DEPOSITO IN DISCARICA DEI RIFIUTI SOLIDI, AL NETTO DELLE QUOTE DI CUI ALL'ART 17, COMMI 2 E 3, DELLA L.R. N. 16 DEL 7/12/2010, PER L'ESERCIZIO DELLE FUNZIONI DI CUI ALL'ART. 12, COMMA 1, DELLA L.R. N. 16 DEL 7/12/2010 (ART. 17, COMMA 4, L.R. N. 16 DEL 7/12/2010) |
| E00043 | 1 | TRIBUTO SPECIALE PER IL DEPOSITO IN DISCARICA DEI RIFIUTI SOLIDI (ART. 3, COMMI DA 24 A 40, L. 28/12/1995 N. 549 E L.R. 7/12/2010 N. 16, CAPO II, ARTT. DA 6 A 18) | U01606 | 1 | FONDO EX ART. 3, COMMA 27, L. 28/12/95 N. 549 DESTINATO AL FINANZIAMENTO DI INTERVENTI IN MATERIA DI TUTELA AMBIENTALE REALIZZATI DA ENTI PUBBLICI |
| | | | U01654 | 2 | AZIONI PREVISTE DALL'ART. 3, COMMA 27 LEGGE 28.12.1995 N.549, L.R. 29/7/1998 N. 10, PER LA BONIFICA DEI SUOLI INQUINATI. ATTUAZIONE NUOVA PROGRAMMAZIONE CONCERTATA TRA LO STATO, LE REGIONI E LE PROVINCE AUTONOME DI TRENTO E BOLZANO IN MATERIA DI INFORMAZIONE, FORMAZIONE ED EDUCAZIONE AMBIENTALE (IN.F.E.A.) |
| | | | U01655 | 1 | REALIZZAZIONE DI INTERVENTI DI TUTELA AMBIENTALE DI CUI ALL'ART. 3, COMMA 27, L. 28/12/95 N. 549 |
| | | | U01656 | 1 | TRASFERIMENTI ALLE PROVINCE DELLA QUOTA DEL DIECI PER CENTO DEL TRIBUTO SPECIALE PER IL DEPOSITO IN DISCARICA DEI RIFIUTI SOLIDI (ART. 3, COMMA 27, L. 28.12.95 N. 549 E ART. 17, COMMA 2, L.R. 7/12/2010, N. 16) |
| E00064 | 3 | PROVENTI DERIVANTI DALL'APPLICAZIONE DELLA TARIFFA FITOSANITARIA ISTITUITA CON D. LEG.VO 19/08/2005 N. 214 | U01215 | 1 | PROGRAMMA DI RAFFORZAMENTO PER IL SUPPORTO TECNICO SPECIALISTICO A SOSTEGNO DEL SERVIZIO FITOSANITARIO REGIONALE E SPESE PER I COMPITI DI ISTITUTO DEGLI ISPETTORI FITOSANITARI (D.LVO 19/08/2005 N. 214) |
| | | | U01219 | 1 | SPESE A SOSTEGNO DEL SERVIZIO FITOSANITARIO REGIONALE (D.LVO 19/08/2005 N. 214). |
| | | | U01221 | 1 | SPESE A SOSTEGNO DEL SERVIZIO FITOSANITARIO REGIONALE (D.LVO 19/08/2005 N. 214). ATTIVITA' SPECIALISTICA CON ENTI CENTRALI DELLO STATO. |
| | | | U01223 | 1 | SPESE A SOSTEGNO DEL SERVIZIO FITOSANITARIO REGIONALE (D.LVO 19/08/2005 N. 214). ATTIVITA' SPECIALISTICA CON LE AMMINISTRAZIONI LOCALI. |
| E00073 | 1 | COMPARTICIPAZIONE AL GETTITO DELL'ACCISA SUL GASOLIO PER AUTOTRAZIONE BOLLETTINO UFFICIALE della REGIONE CAMPANIA 295, 296 E 297, DELLA LEGGE 24/12/2007, N. 244) n. 108 del 29 Dicembre 2022 | U02334 | 1 | FONDI DESTINATI AL TRASPORTO PUBBLICO LOCALE SU FERROVIA (ART. 1, COMMI 295, 296 E 297 DELLA LEGGE 24.12.2007, N. 244) |
| | | | U02353 | 1 | INTERVENTI IN MATERIA DI SERVIZIO DI PUBBLICO TRASPORTO LOCALE PER VIAGGIATORI E DELEGHE ALLE AMMINISTRAZIONI PROVINCIALI, COLLEGAMENTI MARITTIMI DI INTERESSE REGIONALE (D.LVO 19/11/97 N. 422 E D.LVO N. 345/98) - SPESA OBBLIGATORIA |
| | | | U02379 | 1 | ATTUAZIONE DEL PROCESSO DI RIFORMA DEL SETTORE TPL SU FERROVIA (COMMI 295 - 297 LEGGE 244/2007) |
| | | | U02384 | 1 | TRASFERIMENTI CORRENTI ALLA REGIONE PER INTERVENTI E FUNZIONAMENTO CONNESSI AI COMPITI DI PROGRAMMAZIONE ED AMMINISTRAZIONE DELLE LINEE FERROVIARIE IN CONCESSIONE ED IN GESTIONE COMMISSARIALE GOVERNATIVA. ART. 8 D.LGVO 19/11/1997 N. 422. |
| | | | U02386 | 1 | SOMME A DISPOSIZIONE DELLA REGIONE PER EVENTUALI ONERI DISCENDENTI DAL PAGAMENTO DELL'IRAP PER LE FERROVIE IN CONCESSIONE O IN GESTIONE COMMISSARIALE GOVERNATIVA DA DESTINARE ANCHE AL CONGUAGLIO DELLE OCCORRENZE FINANZIARIE DEL SERVIZIO TPL NEGLI ANNI SUCCESSIVI. |
| | | | U02395 | 1 | SPESE DEL PERSONALE E DI FUNZIONAMENTO RELATIVE AI CONTRATTI DI SERVIZIO, IVI COMPRESSE LE ATTIVITA' EX ART. 14 CCDI (ART. 8, D.LGVO 422/97, D.P.C.M. DEL 16/11/2000). |
| E00074 | 3 | AMMENDE E CONTRIBUTI DEI DATORI DI LAVORO UTILIZZATI PER L' ATTUAZIONE DEL DIRITTO AL LAVORO DEI DISABILI (L.68/99, ART. 14 III, COMMA). | U05820 | 1 | FONDO REGIONALE PER L'OCCUPAZIONE DEI DISABILI (ART. 14, LEGGE N. 68/99, L.R. N. 18/2000) |
| | | | U05815 | 1 | FONDO REGIONALE PER L'OCCUPAZIONE DEI DISABILI (ART.14, LEGGE N. 68/99, L.R. N. 18/2000) - SOCIETA' PARTECIPATE |
| | | | U05817 | 1 | FONDO REGIONALE PER L'OCCUPAZIONE DEI DISABILI (ART.14, LEGGE N. 68/99, L.R. N. 18/2000) - SERVIZI |
| | | | U05819 | 1 | FONDO REGIONALE PER L'OCCUPAZIONE DEI DISABILI (ART. 14, LEGGE N. 68/99, L.R. N. 18/2000 E SS.MM.II.) - MISURE ATTE A FAVORIRE L'ADEGUAMENTO DEI CONTESTI LAVORATIVI |
| | | | U05821 | 1 | FONDO REGIONALE PER L'OCCUPAZIONE DEI DISABILI (ART. 14, LEGGE N. 68/99, L.R. N. 18/2000 E SS.MM.II.) - MISURE ATTE A FAVORIRE L'OCCUPABILITA' |
| E00166 | 1 | FONDO PEREQUATIVO NAZIONALE SULLA COMPARTICIPAZIONE IVA (ART. 2, COMMA 4, LETT. C) E ART. 7 D.LGS 18/2/2000 N. 56). | U07000 | 1 | SPESA SANITARIA REGIONALE DI PARTE CORRENTE (ART.28 L.R. 3.11.1994, N.32, ART. 1 COMMA 2 DECR. L.GS N. 56 DEL 18/2/2000). |
| | | | U07002 | 1 | FONDO PER L'ATTIVITA' DELL'AGENZIA SANITARIA REGIONALE (L.R. 18.11.96 N. 25) |
| | | | U07007 | 1 | SERVIZIO SANITARIO NAZIONALE - MOBILITA' PASSIVA EXTRAREGIONALE |

RELAZIONE SULLA GESTIONE ESERCIZIO 2021

Allegato n. 16

Dettaglio dei capitoli di entrata e spesa riportati in forma aggregata
nell'All. A/2 Risultato di amministrazione - quote vincolate
(§ 13.7.2 dell'Allegato 4/1 al D.Lgs 118/2011)

| Entrata | | | Spesa | | |
|---------|-----|---------------|--------|-----|--|
| Cap | Tit | Denominazione | Cap | Tit | Denominazione |
| | | | U07008 | 1 | INTERVENTI SOCIO - ASSISTENZIALI A FAVORE DEI SOGGETTI TRAPIANTANDI E TRAPIANTATI D'ORGANO E DI INNESTO DI TESSUTO (MIDOLLO OSSEO, CORNEA) |
| | | | U07014 | 1 | CONSULTA REGIONALE DELLE ATTIVITA' FUNERARIE E CIMITERIALI - ART. 3 DELLA LR 12/2011 - ACQUISTO DI BENI E PRESTAZIONI DI SERVIZI. |
| | | | U07017 | 1 | ISTITUZIONE PRESSO IL CTO DI NAPOLI DELL'UNITA' SPINALE. |
| | | | U07018 | 1 | FINANZIAMENTO AL CENTRO REGIONALE DI RIFERIMENTO C/O A.O. MONALDI PER LE MALFORMAZIONI CONGENITE DEL CUORE IN ETA' ADULTA -GUCH (L.R. 26/2/1998, N.2) |
| | | | U07020 | 1 | FONDI DELLE AA.SS.LL. TRASFERITI ALL'A.R.P.A.C. (ART. 22, L.R. 29 LUGLIO 1998, N.10 SS.MM.II.). |
| | | | U07021 | 1 | CONTRIBUTO ALLA FONDAZIONE PASCALE PER LA DIAGNOSI PRECOCE DEL CARCINOMA POLMONARE NEI SOGGETTI A RISCHIO |
| | | | U07024 | 1 | ASSISTENZA E MIGLIORAMENTO DEL CIRCUITO DIAGNOSTICO ABILITATIVO - RIABILITATIVO DEI PAZIENTI PEDIATRICI CON SINDROME DI DOWN |
| | | | U07027 | 1 | IMPLEMENTAZIONE E SVILUPPO DEL SISTEMA INFORMATIVO DELLE MALATTIE RARE |
| | | | U07028 | 1 | CONTRIBUTO AL II POLICLINICO DELL'UNIVERSITA' DEGLI STUDI DI NAPOLI PER LO STUDIO DI BIOLOGIA MOLECOLARE PER I TUMORI DELLA TIROIDE (ART. 3, COMMA 8, L.R. 23/2005). |
| | | | U07029 | 1 | SPESA SANITARIA REGIONALE DI PARTE CORRENTE. ACQUISTO PRESTAZIONI SANITARIE. |
| | | | U07031 | 1 | SERVIZIO SANITARIO NAZIONALE - MOBILITA' PASSIVA EXTRAREGIONALE |
| | | | U07032 | 1 | FINANZIAMENTO DEL CENTRO REGIONALE DI RIFERIMENTO PER L'EPILESSIA PRESSO L'AZIENDA OSPEDALIERA UNIVERSITARIA FEDERICO II. (L.R. N.11 DEL 16 MAGGIO 2006) |
| | | | U07036 | 1 | EROGAZIONE DI FARMACI SPECIFICI PER LE MALATTIE RARE (ART. 6 DEL DECRETO MINISTERO DELLA SALUTE N.279 DEL 18/5//01). |
| | | | U07040 | 1 | FONDO PER IL SOSTEGNO DELLE RR.SS.AA. (ART 8, COMMA 1, L.R. N. 3 DEL 20 GENNAIO 2017) |
| | | | U07043 | 1 | PIANO NAZIONALE DELLA PREVENZIONE EX ART. 4 C. 1, LETT. E) ACCORDO STATO-REGIONII DEL 23/03/05 REP. 2271. MONITORAGGIO DELLA SALUTE IN AREE A RISCHIO. |
| | | | U07052 | 1 | DISCIPLINA DELLA RACCOLTA E COMMERCIALIZZAZIONE DEI FUNGHI FRESCHI E CONSERVATI (L.R. N. 8/2007) |
| | | | U07053 | 1 | SPESE LEGALI E ALTRI ONERI DERIVANTI DA CONTENZIOSI IN MATERIA SANITARIA VERSO AZIENDE SANITARIE |
| | | | U07054 | 1 | RIMBORSI AD AMMINISTRAZIONI CENTRALI DI SOMME A QUALSIASI TITOLO INDEBITAMENTE INTROITATE |
| | | | U07055 | 1 | SPESA SANITARIA PER CONTRATTI DI SERVIZIO |
| | | | U07057 | 1 | SPESE LEGALI E ALTRI ONERI DERIVANTI DA CONTENZIOSI IN MATERIA SANITARIA VERSO PRIVATI |
| | | | | | ACQUISTO BENI E SERVIZI |
| | | | U07060 | 1 | RISORSE FINANZIARIE PER FUNZIONI E COMPITI AMMINISTRATIVI CONFERITI DALLO STATO IN MATERIA DI INDENNITA' AI SOGGETTI DANNEGGIATI DA VACCINAZIONI OBBLIGATORIE, TRASFUSIONI ED EMOERIVATI (L. 15/3/97 N. 59 D.LGVO 31/3/98 N. 112 -L.210/92 E L.238/97 SS.MMI.) |
| | | | U07061 | 1 | CONTRIBUTI SOCIALI PER SPESA SANITARIA ACCENTRATA. |
| | | | U07062 | 1 | SPESA SANITARIA ACCENTRATA PIANO SANITARIO. |
| | | | U07063 | 1 | SPESA SANITARIA ACCENTRATA PIANO SANITARIO. CONSULENZE SANITARIE E SOCIO SANITARIE DA PRIVATO. |
| | | | U07064 | 1 | FINANZIAMENTO DELLE ATTIVITA' DI RICERCA ASSISTENZIALE APPLICATADELL'IRCCS FONDAZIONE PASCALE DI CUI ALL'ART. 8 COMMA 2 LETTERA B) DEL PROTOCOLLO D'INTESA DI CUI ALLA DGRC 1739/2007 ESERCIZI 2007/2009 E DEL PROTOCOLLO D'INTESA DI CUI ALLA DGRC 255/2010 ESERCIZI 2010 E 2011 |
| | | | U07065 | 1 | SPESA SANITARIA ACCENTRATA PIANO SANITARIO. CONSULENZE NON SANITARIE DA PRIVATO |
| | | | U07066 | 1 | SERVIZI PER TRASFERTE |
| | | | U07067 | 1 | IMPOSTE E TASSE PER SPESA SANITARIA ACCENTRATA |
| | | | U07068 | 1 | CONTRIBUTO ALLA DIVISIONE DI MEDICINA INTERNA E PATOLOGIA - II UNIVERSITA' DI NAPOLI - PER IL FINANZIAMENTO DEL GRUPPO DI RICERCA NEL CAMPO DELLA FISIOPATOLOGIA E TRATTAMENTO DELLE MALATTIE DEL FEGATO. |
| | | | U07070 | 1 | CONTRIBUTO DEL 20% AI CITTADINI RICONOSCIUTI DISABILI TITOLARI DI PATENTE B PER LA MODIFICA DEGLI STRUMENTI DI GUIDA (LEGGE 5/2/92 N. 104, ART. 27) |
| | | | U07072 | 1 | PIANO NAZIONALE DELLA PREVENZIONE EX ART. 4 C. 1, LETT. E) ACCORDO STATO-REGIONII DEL 23/03/05 REP. 2271. |
| | | | U07073 | 1 | PIANO NAZIONALE DELLA PREVENZIONE EX ART. 4 C. 1, LETT. E) ACCORDO STATO-REGIONII DEL 23/03/05 REP. 2271. QUOTA FONDO INDISTINTO |
| | | | U07074 | 1 | PIANO NAZIONALE AGGIORNAMENTO PERSONALE SANITARIO EX ART. 4 C. 1, LETT. F) ACCORDO STATO REGIONI DEL 23/03/05 REP. 2271. |
| | | | U07075 | 1 | SPESA SANITARIA CORRENTE PER LA FORNITURA DI BENI E SERVIZI. |
| | | | U07076 | 1 | CONTRIBUTO ALL'ASSOCIAZIONE HOUSE HOSPITAL ONLUS DI NAPOLI. |
| | | | U07078 | 1 | SPESA SANITARIA REGIONALE CORRENTE (BASCO, SCREENING NEONATALE PER L'UDITO E PER I.C.E.P.K.U., TRASPORTO NEONATALE EMERGENZA, DIABETOLOGIA, RIORDINO ATTIVITA' TERMALI, REG. PATOL. E SISTEMI SORVEGLIANZA, MEDICINA DELLO SPORT, ED. SALUTE, IGIENE E MED. LAV., FORMAZIONE PERS. ASS. MALATI TERMINALI). |

BOLLETTINO UFFICIALE
della REGIONE CAMPANIA

n. 108 del 29 Dicembre 2022

PARTE I Atti della Regione

RELAZIONE SULLA GESTIONE ESERCIZIO 2021

Allegato n. 16

Dettaglio dei capitoli di entrata e spesa riportati in forma aggregata
nell'All. A/2 Risultato di amministrazione - quote vincolate
(§ 13.7.2 dell'Allegato 4/1 al D.Lgs 118/2011)

| Entrata | | Spesa | |
|---------|-----|--------|---|
| Cap | Tit | Cap | Tit |
| | | | Denominazione |
| | | U07080 | 1 CONVENZIONE CON L'ISTITUTO POLIGRAFICO E ZECCA DELLO STATO PER LA FORNITURA DI RICETTARI MEDICI ALLE AA.SS.LL. ED ALLE AA.OO., AI SENSI DELL'ART.50 DELLA LEGGE N.326/2003 E DEL DECRETO INTERMINISTERIALE DEL 18/5/2004. |
| | | U07081 | 1 POLIGRAFICO E ZECCA DELLO STATO SPA |
| | | U07082 | 1 SIREs 118- TRASFERIMENTI AD AMMINISTRAZIONI LOCALI. |
| | | U07083 | 1 SIREs 118 - TRASFERIMENTI ALTRE IMPRESE |
| | | U07084 | 1 ATTIVITA' DI TRAPIANTI E DI PRELIEVI DI ORGANI E DI INNESTI DI TESSUTI DEI CENTRI E DELLE UNITA' OPERATIVE DI RIANIMAZIONE. |
| | | U07085 | 1 SIREs 118 - UTENZE E CANONI. |
| | | U07086 | 1 FINANZIAMENTO DELLE ATTIVITA' TRASFUSIONALI. DELIBERA G.R. 6154 DEL 15/11/2001. |
| | | U07087 | 1 SIREs 118 - CONSULENZE. |
| | | U07090 | 1 REALIZZAZIONE PIANO REGIONALE SANGUE FINALIZZATO AL MIGLIORAMENTO DEI MODELLI FUNZIONALI - ORGANIZZATIVI, ALL'ADEGUAMENTO TECNOLOGICO, ALL'AUTOSUFFICIENZA E ALL'EFFICIENZA, NONCHE' ALLA SICUREZZA |
| | | U07091 | 1 SIREs 118 - MANUTENZIONE ORDINARIA E RIPARAZIONI. |
| | | U07092 | 1 SPESA SANITARIA ACCENTRATA PER L'ASSISTENZA SANITARIA. |
| | | U07093 | 1 SIREs 118 - SERVIZI SANITARI. |
| | | U07094 | 1 ASSISTENZA PAZIENTI AFFETTI DA INSUFFICIENZA RENALE |
| | | U07095 | 1 SIREs 118 - SERVIZI AUSILIARI. |
| | | U07096 | 1 GESTIONE DEL REGISTRO REGIONALE MESOTELIOMI |
| | | U07097 | 1 SERVIZIO 118 - SPESE DI RAPPRESENTANZA, ORGANIZZAZIONE EVENTI |
| | | U07098 | 1 DGRC N. 2401/2004 - RISORSE ALL'ISTITUTO SUPERIORE DI SANITA' PER LO STUDIO SUI CONTAMINANTI ORGANICI PERSISTENTI NEL SANGUE E NEL LATTE MATERNO IN GRUPPI DI POPOLAZIONE A DIFF |
| | | U07103 | 1 FSN - PARTE CORRENTE. PREVENZIONE E CURA DELLA FIBROSI CISTICA (L.23/12/93 N. 548) QUOTA NEL RIPARTO DEL FSN INDISTINTO |
| | | U07104 | 1 PROGETTI PER L'ESERCIZIO DELLE FUNZIONI IN MATERIA DI ASSISTENZA SANITARIA. |
| | | U07105 | 1 SERVIZIO MEDICO DI TRASPORTO AEREO DI ORGANI ESPANTATI DESTINATI A TRAPIANTI TERAPEUTICI SUL TERRITORIO DELLA REGIONE CAMPANIA |
| | | U07112 | 1 CONTRIBUTO ATTIVITA' SOCIETA' SCIENTIFICHE PER PROGRAMMI DI PREVENZIONE |
| | | U07113 | 1 PATOLOGIE DA DIPENDENZA DAL GIOCO D'AZZARDO ART. 1, C. 133 L. 190/2014 SS.MM.II. |
| | | U07123 | 1 EROGAZIONE FINANZIAMENTI DL34/2020 EMERGENZA COVID 19 - SPESE ASSISTENZA TERRITORIALE |
| | | U07124 | 1 INCENTIVAZIONE AL PERSONALE IMPEGNATO NELLE ATTIVITÀ CONNESSE ALLA GESTIONE DEL NODO REGIONALE PER LE ALLERTE ALIMENTARI E DEI M |
| | | | REGIONALE ALLERTE. |
| | | U07127 | 1 SERVIZI ACCESSORI - NODO REGIONALE ALLERTE. |
| | | U07129 | 1 IMPOSTE E TASSE DEI DISCENTI DEI CORSI DI FORMAZIONE SPECIFICA IN MEDICINA GENERALE |
| | | U07130 | 1 SPESE PER LE ATTIVITA' CONNESSE ALL'ISTITUZIONE DELL'UNITA' DI SENOLOGIA PRESSO LE AZIENDE OSPEDALIERE DELLA REGIONE CAMPANIA (L.R. 9/11/2005, N. 20). |
| | | U07131 | 1 INTERVENTI URGENTI SOGGETTO ATTUATORE EMERGENZA COVID_19 |
| | | U07132 | 1 CONTRIBUTO ALLA LEGA ITALIANA PER LA LOTTA CONTRO I TUMORI (L.R. 7.4.90, N. 15) |
| | | U07138 | 1 SPESE PER IL FUNZIONAMENTO DELLA STRUTTURA COMMISSARIALE DI CUI ALLA DELIBERAZIONE DEL CONSIGLIO DEI MINISTRI DEL 24/7/2009 |
| | | U07139 | 1 CONTRIBUTI SOCIALI A CARICO DELL'ENTE PER SPESA IN MATERIA SANITARIA |
| | | U07141 | 1 IMPOSTE E TASSE A CARICO DELL'ENTE PER SPESE IN MATERIA SANITARIA |
| | | U07142 | 1 FINANZIAMENTO ALLE AA.SS.LL. RICADENTI NEL BACINO IDROGRAFICO DEL FIUME SARNO PER EFFETTUARE UNO STUDIO SULL'INCIDENZA DI NEOPLASIE NELLA PROPRIA AREA DI RIFERIMENTO (ART. 3, COMMA 6, L.R. N. 23/2005). |
| | | U07150 | 1 PROGRAMMI ED INTERVENTI SOCIOSANITARI E SISTEMI INFORMATIVI SOCIOSANITARI. |
| | | U07151 | 1 PROGRAMMI ED INTERVENTI SOCIOSANITARI. ORGANIZZAZIONE EVENTI E PUBBLICITA' |
| | | U07155 | 1 PROGRAMMA REGIONALE FINALIZZATO AL CONTROLLO DEL RISCHIO CLINICO ED AL CONTROLLO DELLE INFEZIONI OSPEDALIERE ASSOCIATE ALL'ASSISTENZA - CONSULENZE. |
| | | U07157 | 1 PROGRAMMA REGIONALE FINALIZZATO AL CONTROLLO DEL RISCHIO CLINICO ED AL CONTROLLO DELLE INFEZIONI OSPEDALIERE ASSOCIATE ALL'ASSISTENZA - SERVIZI AUSILIARI |
| | | U07158 | 1 PROGRAMMA REGIONALE FINALIZZATO AL CONTROLLO DEL RISCHIO CLINICO ED AL CONTROLLO DELLE INFEZIONI OSPEDALIERE ASSOCIATE ALL'ASSISTENZA-TRASFERIMENTI AMMINISTRAZIONI LOCALI. |
| | | U07159 | 1 PROGRAMMA REGIONALE FINALIZZATO AL CONTROLLO DEL RISCHIO CLINICO ED AL CONTROLLO DELLE INFEZIONI OSPEDALIERE ASSOCIATE ALL'ASSISTENZA - SPESE DI RAPPRESENTANZA. |
| | | U07161 | 1 INTERVENTI DI CONTRASTO ALLE DIPENDENZE PATOLOGICHE SVOLTI DA ENTI DEL PRIVATO SOCIALE |
| | | U07162 | 1 INTERVENTI DI CONTRASTO ALLE DIPENDENZE PATOLOGICHE SVOLTI DA AA.SS.LL. E ENTI LOCALI. |
| | | U07163 | 1 SPESE DI GESTIONE, RAPPRESENTANZA PUBBLICITA' E SERVIZI PER TRASFERTE. |

BOLLETTINO UFFICIALE della REGIONE CAMPANIA

n. 108 del 29 Dicembre 2022

PARTE I Atti della Regione

Dettaglio dei capitoli di entrata e spesa riportati in forma aggregata
nell'All. A/2 Risultato di amministrazione - quote vincolate
(§ 13.7.2 dell'Allegato 4/1 al D.Lgs 118/2011)

| Entrata | | | Spesa | | |
|---------|-----|---------------|--------|-----|--|
| Cap | Tit | Denominazione | Cap | Tit | Denominazione |
| | | | U07164 | 1 | FONDO REGIONALE PER L'ASSISTENZA PSICHIATRICA E L'AUTISMO - ATTIVITA' SVOLTA DALLE AMMINISTRAZIONI LOCALI |
| | | | U07167 | 1 | FONDO REGIONALE PER L'ASSISTENZA PSICHIATRICA E L'AUTISMO - ATTIVITA' SVOLTA DA ENTI DEL PRIVATO SOCIALE |
| | | | U07169 | 1 | SPESE PER IL FUNZIONAMENTO DELLA STRUTTURA COMMISSARIALE DI CUI ALLA DELIBERAZIONE DEL CONSIGLIO DEI MINISTRI DEL 24/07/2009 - LIQUIDAZIONE DELLA RETRIBUZIONE ANNUA SUB-COMMISSARIO |
| | | | U07171 | 1 | SERVIZI INFORMATICI - GESTIONE E MANUTENZIONI APPLICAZIONI |
| | | | U07173 | 2 | INTERVENTI SANITA' DIGITALE RIVOLTI ANCHE ALL'ATTUAZIONE DEL FASCICOLO SANITARIO ELETTRONICO DELLA REGIONE CAMPANIA |
| | | | U07181 | 1 | RESTITUZIONI AD AMMINISTRAZIONI CENTRALI DI SOMME A QUALSIASI TITOLO INDEBITAMENTE INTROITATE |
| | | | U07191 | 1 | SISTEMI INFORMATIVI SOCIO-SANITARI |
| | | | U07192 | 1 | PROVVIDENZE A FAVORE DEGLI HANSENIANI E LORO FAMILIARI (L.R. 4.11.91, N.15 E LEGGE 24/1/86 N.31) |
| | | | U07194 | 1 | INTERVENTI IN FAVORE DEI SOGGETTI STOMIZZATI DELLA REGIONE CAMPANIA (L.R. N. 10 DEL 29/3/2006) |
| | | | U07200 | 1 | SPESE PER LA PREDISPOSIZIONE DEL PIANO RELATIVO AI VACCINI PER LE MALATTIE INFETTIVE, DIFFUSIVE E QUARANTENARIE. |
| | | | U07203 | 1 | ASSISTENZA A FAVORE DEI CITTADINI AFFETTI DA TBC NON ASSISTITI DALL' I.N.P.S. ED IN CONDIZIONI ECONOMICHE DISAGIATE (L. 4/3/87 N. 88 ART. 5 E L. 28/2/95 N. 549 - ART. 3 COMMA 1 SS.MM.II.) |
| | | | U07207 | 1 | INTERESSI DI MORA |
| | | | U07208 | 1 | SPESE RELATIVE AI SERVIZI AMMINISTRATIVI CONNESSI ALLE ATTIVITA' ESPLETATE DALLA DIREZIONE GENERALE 04 |
| | | | U07209 | 1 | TRASFERIMENTI CORRENTI AD AMMINISTRAZIONI CENTRALI |
| | | | U07214 | 1 | RIMBORSO ALLE ASL PER ONERI CONTRIBUTIVI VERSATI PER I COMMISSARI DELLA STRUTTURA COMMISSARIALE |
| | | | U07215 | 1 | SPESE DI ORGANIZZAZIONE PER CORSI DI FORMAZIONE SPECIFICA IN MEDICINA GENERALE |
| | | | U07219 | 1 | SPESE PER LA PREDISPOSIZIONE DEL PIANO RELATIVO AI VACCINI PER LE MALATTIE INFETTIVE, DIFFUSIVE E QUARANTENARIE. DAL 2020; |
| | | | U07222 | 1 | BORSE DI STUDIO A LAUREATI CAMPANI PER LA FREQUENTAZIONE DI SCUOLE DI SPECIALIZZAZIONE UNIVERSITARIA DI AREA SANITARIA |
| | | | U07224 | 1 | FUNZIONAMENTO DELL'OSSERVATORIO REGIONALE PER LE SPECIALIZZAZIONI MEDICHE UNIVERSITARIE - COMPETENZE PER COMPONENTI COMMISSIONI |
| | | | U07226 | 1 | IMPOSTE E TASSE PER IL FUNZIONAMENTO DELL'OSSERVATORIO REGIONALE PER LE SPECIALIZZAZIONI MEDICHE UNIVERSITARIE |
| | | | U07228 | 1 | CONTRIBUTI SOCIALI PER IL FUNZIONAMENTO DELL'OSSERVATORIO REGIONALE PER LE SPECIALIZZAZIONI MEDICHE UNIVERSITARIE |
| | | | U07230 | 1 | INIZIATIVE PER IL RAFFORZAMENTO DEI PERCORSI RIABILITATIVI E SOCIO-SANITARI PER DISABILI ANCHE IN ETA' EVOLUTIVA |
| | | | U07231 | 1 | INIZIATIVE PER IL COINVOLGIMENTO DELLE ORGANIZZAZIONI DEL PRIVATO SOCIALE EVOLUTIVA |
| | | | U07232 | 1 | RAFFORZAMENTO DELLE CURE DOMICILIARI |
| | | | U07233 | 1 | SOCIETA' REGIONALE PER LA SANITA'- SO.RE.SA. SPA FINANZIAMENTO CONVENZIONE -QUADRO |
| | | | U07234 | 1 | SCREENING NEONATALI OBBLIGATORI |
| | | | U07235 | 1 | TRASFERIMENTO DI RISORSE AL CNT |
| | | | U07236 | 1 | ATTUAZIONE DELLA L.R. 9/2009 DI RECEPIMENTO DELLA LEGGE NAZIONALE 115/1987 PER LE ATTIVITA' PREVISTE DAI CENTRI REGIONALI DI RIFERIMENTO PER LA DIABETOLOGIA PEDIATRICA |
| | | | U07237 | 1 | PERCORSO NASCITA E PROMOZIONE DELLE ATTIVITA' CONSULTORIALI |
| | | | U07239 | 1 | CONTRIBUTI PER INTERVENTI A FAVORE DI ONLUS E ASSOCIAZIONI DI VOLONTARIATO IN CAMPO SOCIO - SANITARIO |
| | | | U07246 | 1 | CONTRIBUTO AGLI ORGANI DI CUI AL COMMA 1 DELL'ART.10 DELLA L.R. 2 LUGLIO,1996 N.14 AVENTE PER OGGETTO 'NORME PER LA MEDICINA DELLO SPORT E PER LA TUTELA SANITARIA DELLE ATTIVITA'SPORTIVE'. |
| | | | U07250 | 1 | CONTRIBUTO ALLA FONDAZIONE TELETHON PER IL CENTRO DI RICERCHE GENETICHE (L.R. N. 8/2006). |
| | | | U07252 | 1 | FINANZIAMENTO ALLA BIOGEM PER ATTIVITA' DI ALTA FORMAZIONE NEL SETTORE DELLA BIOLOGIA GENETICA. |
| | | | U07254 | 1 | CONTRIBUTO REGIONALE A FAVORE DELLA SOCIETA' CONSORTILE A R.L. SENZA SCOPO DI LUCRO 'CEINGE'. |
| | | | U07256 | 1 | CONTRIBUTO IN FAVORE DELL'ISTITUTO NAZIONALE PER LO STUDIO E LA CURA DEI TUMORI FONDAZIONE G. PASCALE. |
| | | | U07258 | 1 | CONTRIBUTO AL CENTRO DI RICERCA ONCOLOGICA DI MERCOGLIANO. |
| | | | U07262 | 1 | SCREENING NEONATALE PER LA DIAGNOSI PRECOCE DI MALATTIE METABOLICHE EREDITARIE : ART 1, COMMA 229, L.147/13 E ART 1, COMMA 167, L.190/14 SS.MM.II.. - CONTRIBUTI A VALERE SUL FINANZIAMENTO STATALE INDISTINTO |
| | | | U07285 | 1 | IMPOSTE E TASSE PER BOLLI E REGISTRI |
| | | | U07293 | 1 | CONTRIBUTI SOCIALI PER ESPERTI PER COMMISSIONI COMITATI E CONSIGLI |
| | | | U07294 | 1 | ESPERTI PER COMMISSIONI COMITATI E CONSIGLI |
| | | | U07295 | 1 | IMPOSTE E TASSE PER ESPERTI PER COMMISSIONI COMITATI E CONSIGLI |
| | | | U07296 | 1 | ONERI GESTIONALI DELLA BASCO DELLA REGIONE CAMPANIA (L.R. 18 DEL 6/12/2000, ART. 51 SS.MM.II.) |
| | | | U07298 | 1 | CONTRIBUTO ANNUALE A FAVORE DELLE SEZIONI CAMPANE DELL'AIRC (ASSOCIAZIONE ITALIANA RICERCA CANCRO), DELL'AIL (ASSOCIAZIONE ITALIANA LEUCEMICI), E DELLA FONDAZIONE ANT ITALIA ONLUS. |
| | | | U07310 | 1 | UNITA' DI CRISI REGIONALE (U.C.R.) AI FINI DELLA DELIBERA DI G.R. N.495 DEL 25.03.2004-UTENZE |

RELAZIONE SULLA GESTIONE ESERCIZIO 2021

Allegato n. 16

Dettaglio dei capitoli di entrata e spesa riportati in forma aggregata
nell'All. A/2 Risultato di amministrazione - quote vincolate
(§ 13.7.2 dell'Allegato 4/1 al D.Lgs 118/2011)

| Entrata | | Spesa | | |
|---------------|-----|---------------|-----|--|
| Cap | Tit | Cap | Tit | |
| Denominazione | | Denominazione | | |
| | | U07311 | 1 | UNITA' DI CRISI REGIONALE (UCR) AI FINI DELLA DELIBERA DI G.R. N. 495 DEL 25.03.2004 - ASSICURAZIONE |
| | | U07312 | 1 | CONTRIBUTO ACQUISTO FARMACI AD ALTO COSTO |
| | | U07318 | 1 | SOCCORSO ALPINO E SPELEOLOGICO. ART. 49 L.R. 1/2008 SS.MM.II. |
| | | U07320 | 1 | PIANO REGIONALE AMIANTO APPROVATO CON DELIBERA DI CONSIGLIO REGIONALE N. 64 DEL 2001 (ART. 28, COMMA 6, L.R. 29/12/2005, N. 24 SS.MM.II.) |
| | | U07322 | 1 | L.123/2005 'NORME PER LA PROTEZIONE DEI SOGGETTI MALATI DI CELIACHIA ' L.R. 2/2003 MODIFICATA DALLA L.R.1/2007, 'INTOLLERANZE ALIMENTARI - RISTORAZIONE DIFFERENZIATA NELLA PUBBLICA AMMINISTRAZIONE - ISTITUZIONE OSSERVATORIO REGIONALE' - CELIACHIA E INTOLLERANZE ALIMENTARI |
| | | U07332 | 1 | STUDIO SPERIMENTALE PER TRATTAMENTO DI ANGIOPLASTICA CORONARICA CON STENT MEDICATI |
| | | U07334 | 1 | ARAN, COMMISSIONI ED ALTRE SPESE CORRENTI DEL SETTORE |
| | | U07335 | 1 | RIMBORSI ALL'ARAN. |
| | | U07338 | 1 | ATTUAZIONE DEI PIANI DI MONITORAGGIO REGIONALE PREVISTI DAL PIANO REGIONALE INTEGRATO DEI CONTROLLI UFFICIALI (P.R.I.) IN MATERIA DI SICUREZZA ALIMENTARE E S.P.V. - REG. CE 882/2004, ART. 41 - DECRETO DEL COMMISSARIO AD ACTA PER IL PIANO DI RIENTRO N. 9 DELL'1 FEBBRAIO 2011 |
| | | U07339 | 1 | ATTUAZIONE DEI PIANI DI MONITORAGGIO REGIONALE PREVISTI DAL P.R.I. IN MATERIA DI SICUREZZA ALIMENTARE E S.P.V. - D.C.A. 9/2011 - QUOTA NEL RIPARTO DEL FSN INDISTINTO |
| | | U07340 | 1 | IMPOSTE E TASSE SU CONSULENZE NON SANITARIE DA PRIVATO PER GETTONI PER COMMISSIONI INTERNE ED ESTERNE. |
| | | U07341 | 1 | CONTRIBUTI SOCIALI SU CONSULENZE NON SANITARIE DA PRIVATO E GETTONI PER COMMISSIONI INTERNE ED ESTERNE. |
| | | U07342 | 1 | ADEMPIMENTI DECRETO MINISTERO DELLA SALUTE 11.06.2010 - ISTITUZIONE DEL FLUSSO INFORMATIVO PER IL MONITORAGGIO DEI CONSUMI DEI DISPOSITIVI MEDICI DIRETTAMENTE ACQUISTATI DAL SERVIZIO SANITARIO NAZIONALE |
| | | U07343 | 1 | IMPOSTE E TASSE PER COMPETENZE PER COMPONENTI COMMISSIONI INTERNE ED ESTERNE MONITORAGGIO PERSONALE SSR |
| | | U07344 | 1 | COMPETENZE PER COMPONENTI COMMISSIONI INTERNE ED ESTERNE MONITORAGGIO PERSONALE SSR |
| | | U07345 | 1 | CONTRIBUTI SOCIALI PER COMPETENZE PER COMPONENTI COMMISSIONI INTERNE ED ESTERNE MONITORAGGIO PERSONALE SSR |
| | | U07361 | 1 | DCA N.47 DEL 28.06.2019 SPERIMENTALE FARMACIE RURALI SUSSIDIATE |
| | | U07370 | 1 | UNITA' DI CRISI REGIONALE (U.C.R.) AI FINI DELLA DELIBERA DI G.R. N. 495 DEL 25.03.2004 - MANUTENZIONE |
| | | U07372 | 1 | UNITA' DI CRISI REGIONALE (U.C.R.) AI FINI DELLA DELIBERA DI G.R. N. 495 DEL 25.03.2004 - CONSULENZE |
| | | U07374 | 1 | UNITA' DI CRISI REGIONALE (U.C.R.) AI FINI DELLA DELIBERA DI G.R. N. 495 DEL 25.03.2004 - TRASFERIMENTO AD AMMINISTRAZIONI LOCALI. |
| | | U07408 | 1 | SERVIZI DI ELEMEDICINA SPECIALIZZATA - STELE |
| | | U07409 | 1 | TECNICHE PROCREAZIONE MEDICALMENTE ASSISTITA - RIMBORSO SPESE ALLE BANCHE DI CELLULE E TESSUTI CHE PROVVEDONO AL REPERIMENTO ED INVIO DEI GAMETI |
| | | U07410 | 1 | ONERI DERIVANTI DAI PROCESSI DI ASSUNZIONE E STABILIZZAZIONE DEL PERSONALE DEL SSR. CONCORSO DELLO STATO AI SENSI DELL'ART. 1, C. 409, DELLA L. 232/2016 SS.MM.II. |
| | | U07411 | 1 | ONERI DERIVANTI DAI PROCESSI DI ASSUNZIONE E STABILIZZAZIONE DEL PERSONALE DEL SSR. CONCORSO DELLO STATO AI SENSI DELL'ART. 1, C. 409, DELLA L. 232/2016 DAL 2020 |
| | | U07435 | 1 | EROGAZIONE FINANZIAMENTI DL34/2020 EMERGENZA COVID 19 - SPESE PERSONALE DIPENDENTE |
| | | U07441 | 1 | D.L. 73/2021 (ART. 33, CC. 1 E 2) POTENZ. NEUROPSICH. INFANT. E ADOL. (RECLUT. PROFESS. SANITARI E ASSIST. SOCIALI) |
| | | U07442 | 1 | D.L. 73/2021 (art. 27. C. 5) Esenzione prestazioni di monitoraggio per pazienti ex Covid 19 |
| | | U07443 | 1 | D.L. 73/2021 (ART. 33, CC. 3, 4 E 5) POTENZ. NEUROPSICHIATRIA INFANTILE E ADOLESCENZIALE (RECLUTAMENTO PSICOLOGI) |
| | | U07444 | 1 | D.L. 73/2021 (art. 50) Prevenzione per la sicurezza negli ambienti e sui luoghi di lavoro |
| | | U07462 | 1 | RISORSE PER PRESTAZIONI AGGIUNTIVE PERSONALE PER VACCINAZIONI (RIPARTO L.178/2020 C.467 ALL.C) |
| | | U07463 | 1 | TAMPONI MMG/PLS (RIPARTO L.178/2020 ALL.A - ART. 1 C. 417) |
| | | U07464 | 1 | INCREMENTO FONDO IND.PERS.INFERMIERISTICO STUDIO MMG (RIPARTO L.178/2020 C.470 ALL.E) |
| | | U07465 | 1 | INCREMENTO FONDO IND.PERS.INFERMIERISTICO STUDIO PLS (RIPARTO L.178/2020 C.470 ALL.F) |
| | | U07566 | 1 | SPESE DI PROGETTAZIONE E SPESE DI VERIFICA DELLA VULNERABILITÀ SISMICA DELLE STRUTTURE SANITARIE |
| | | U07595 | 1 | DISPOSIZIONI VOLTE A PROMUOVERE E A TUTELARE IL RISPETTO ED IL BENESSERE DEGLI ANIMALI D'AFFEZIONE E A PREVENIRE IL RANDAGISMO PAGAMENTO AA.SS.LL. PER POTENZIAMENTO STRUTTURE SANITARIE DEPUTATE AD EROGAZIONE DI I E II LIVELLO - ISTITUZIONE E FUNZIONAMENTO |
| | | U07597 | 1 | DISPOSIZIONI VOLTE A PROMUOVERE E A TUTELARE IL RISPETTO ED IL BENESSERE DEGLI ANIMALI D'AFFEZIONE E A PREVENIRE IL RANDAGISMO PAGAMENTO AA.SS.LL. |
| | | U07598 | 1 | ACQUISTO DI BENI E SERVIZI PER ADEMPIMENTI IN MATERIA DI PREVENZIONE DEL RANDAGISMO DI LEGGE REGIONALE N°3 DELL'11 APRILE 2019 |

BOLLETTINO UFFICIALE della REGIONE CAMPANIA

n. 108 del 29 Dicembre 2022

PARTE I Atti della Regione

RELAZIONE SULLA GESTIONE ESERCIZIO 2021

Allegato n. 16

Dettaglio dei capitoli di entrata e spesa riportati in forma aggregata
nell'All. A/2 Risultato di amministrazione - quote vincolate
(§ 13.7.2 dell'Allegato 4/1 al D.Lgs 118/2011)

| Entrata | | | Spesa | | |
|---------|-----|---------------|--------|-----|---|
| Cap | Tit | Denominazione | Cap | Tit | Denominazione |
| | | | U07599 | 1 | DISPOSIZIONI VOLTE A PROMUOVERE E A TUTELARE IL RISPETTO ED IL BENESSERE DEGLI ANIMALI D'AFFEZIONE E A PREVENIRE IL RANDAGISMO |
| | | | U07605 | 1 | PAGAMENTO I.Z.S.M CONTRIBUTO REGIONALE ALL'ISTITUTO ZOOPROFILATTICO SPERIMENTALE DEL MEZZOGIORNO DI PORTICI NELLE SPESE DI FUNZIONAMENTO (L.R. 23/01/1979 N..7 - PAGAMENTO ALL'I.Z.S.M. DI PORTICI) |
| | | | U07606 | 1 | CONTRIBUTO REGIONALE ALL'ISTITUTO ZOOPROFILATTICO SPERIMENTALE DEL MEZZOGIORNO NELLE SPESE DI FUNZIONAMENTO (L.R.23/1/1979 N. 7) |
| | | | U07607 | 1 | TRASFERIMENTO RISORSE ALL'ISTITUTO ZOOPROFILATTICO SPERIMENTALE DEL MEZZOGIORNO DI PORTICI PER LE ATTIVITÀ CONNESSE ALL'EMERGENZA DERIVANTE DALL'INFLUENZA AVIARIA - PAGAMENTO ALL'ISTITUTO ZOOPROFILATTICO SPERIMENTALE DEL MEZZOGIORNO DI PORTICI |
| | | | U07610 | 1 | TRASFERIMENTO RISORSE ALL'ISTITUTO ZOOPROFILATTICO DEL MEZZOGIORNO DI PORTICI PER LE ATTIVITÀ CONNESSE ALL'EMERGENZA DERIVANTE DALL'INFLUENZA AVIARIA - SPESE CORRENTI |
| | | | U07613 | 1 | FUNZIONAMENTO OSSERVATORIO EPIDEMIOLOGICO VETERINARIO - PAGAMENTO ALL'ISTITUTO ZOOPROFILATTICO SPERIMENTALE DEL MEZZOGIORNO DI PORTICI |
| | | | U07614 | 1 | FUNZIONAMENTO OSSERVATORIO EPIDEMIOLOGICO VETERINARIO |
| | | | U07615 | 1 | PIANO DI SORVEGLIANZA REGIONALE PER LA B.S.E. E ALTRE MALATTIE VIRALI E BATTERICHE - CONVENZIONE CON L'ISTITUTO ZOOPROFILATTICO SPERIMENTALE DEL MEZZOGIORNO DI PORTICI |
| | | | U07616 | 1 | PIANO DI SORVEGLIANZA REGIONALE PER LA B.S.E. E ALTRE MALATTIE VIRALI E BATTERICHE. CONVENZIONE CON L'ISTITUTO ZOOPROFILATTICO SPERIMENTALE DI PORTICI (DELIBERAZIONE G.R. N. 7235 DEL 23/12/2000). |
| | | | U07621 | 1 | TUTELA DEGLI ANIMALI DI AFFEZIONE E PREVENZIONE DEL RANDAGISMO (L.R.24/11/2001, N.16 E L.R. N.3/2019 ART.23) |
| | | | U07623 | 1 | TUTELA DEGLI ANIMALI DI AFFEZIONE E PREVENZIONE DEL RANDAGISMO (L.R. N.16 DEL 24/11/2001 E L.R. N.3/2019 ART.23, COMMA 2) - PAGAMENTO AD ASSOCIAZIONI PROTEZIONISTICHE ANIMALI |
| | | | U07624 | 1 | TUTELA DEGLI ANIMALI DI AFFEZIONE E PREVENZIONE DEL RANDAGISMO (L.R.24/11/2001 N.16 E L.R. N.3/2019 ART.23) INDENNIZZO PER LE PERDITE ZOOTECHNICHE DA CANI RANDAGI O INSELVATICATI |
| | | | U07627 | 1 | PIANO STRAORDINARIO BRUCELLOSI BUFALINA E OVICAPRINA (L.R. N.6/99 SS.MM.II.) - PAGAMENTO ALL'ISTITUTO ZOOPROFILATTICO SPERIMENTALE DEL MEZZOGIORNO DI PORTICI |
| | | | U07628 | 1 | PIANO STRAORDINARIO BRUCELLOSI BUFALINA E OVICAPRINA (L.R.6/99 SS.MM.II.). |
| | | | U07629 | 1 | PIANO STRAORDINARIO BRUCELLOSI BUFALINA ED OVICAPRINA - L.R.6/99 SS.MM.II. A E PRESTAZIONI DI BENI E SERVIZI. |
| | | | U07631 | 1 | TUTELA DEGLI ANIMALI DI AFFEZIONE E PREVENZIONE DEL RANDAGISMO (L.R. 24/11/2001, N. 16) - PAGAMENTO ALLE ASSLL E COMUNI. |
| | | | U07633 | 1 | TASK FORCE PER IL CONTROLLO E MONITORAGGIO DEL PIANO DI INTERVENTI PROFILASSI DI STATO REGIONE CAMPANIA – BRUCELLOSI BOVINO – B |
| | | | U07635 | 1 | GESTIONE INFORMATICA BANCA DATI REGIONALE VETERINARI - PAGAMENTO ALL'ISTITUTO ZOOPROFILATTICO SPERIMENTALE DEL MEZZOGIORNO DI PORTICI |
| | | | U07636 | 1 | GESTIONE INFORMATICA BANCA DATI REGIONALE VETERINARI |
| | | | U07637 | 1 | PIANO DI SORVEGLIANZA PASSIVA E PREVENZIONE DELLA PESTE SUINA AFRICANA – PAGAMENTO IN FAVORE DELLE ASSOCIAZIONI DI VOLONTARIATO |
| | | | U07641 | 1 | ACQUISTO DI BENI E SERVIZI PER IL SISTEMA INFORMATIVO IN MATERIA DI SICUREZZA ALIMENTARE E SANITÀ PUBBLICA VETERINARIA |
| | | | U07643 | 1 | INDENNITÀ DI ABBATTIMENTO ANIMALI PER COSTO SMALTIMENTO CARCASSE EMERGENZA DIOSSINA - PAGAMENTO ALL'ISTITUTO ZOOPROFILATTICO SPERIMENTALE DEL MEZZOGIORNO DI PORTICI |
| | | | U07644 | 1 | INDENNITÀ DI ABBATTIMENTO ANIMALI PER COSTO SMALTIMENTO CARCASSE. EMERGENZA DIOSSINA |
| | | | U07645 | 1 | TRASFERIMENTO RISORSE PER LE ATTIVITÀ CONNESSE ALL'EMERGENZA DERIVANTE DALL'INFLUENZA AVIARIA |
| | | | U07650 | 1 | FONDI DA EROGARE ALLE A.S.L. ED ALL'ISTITUTO ZOOPROFILATTICO DI PORTICI PER L'ESECUZIONE DI CONTROLLI SUI PRODOTTI DERIVATI DA LATTE DI BUFALA (ART.2 L.R. N.3/2005) |
| | | | U07653 | 1 | SPESE PER IL FUNZIONAMENTO DEL NUCLEO DI CONTROLLO UFFICIALE REGIONALE - REG. CE 882/04 - PAGAMENTO ALL'ISTITUTO ZOOPROFILATTICO SPERIMENTALE DEL MEZZOGIORNO DI PORTICI |
| | | | U07654 | 1 | SPESE PER IL FUNZIONAMENTO DEL NUCLEO DI CONTROLLO UFFICIALE REGIONALE - REG. CE 882/04 |
| | | | U07655 | 1 | SPESE PER IL FUNZIONAMENTO DEL NUCLEO DI CONTROLLO UFFICIALE REGIONALE - REG. CE 882/04 - LIQUIDAZIONE ALLE AA.SS.LL., UNIVERSITÀ E ISTITUTO ZOOPROFILATTICO SPERIMENTALE DEL MEZZOGIORNO DI PORTICI |
| | | | U07656 | 1 | POLO INTEGRATO (P.I) PER LE PRESTAZIONI SANITARIE DI ELEVATA COMPLESSITÀ, LA DIDATTICA E LA RICERCA IN MATERIA DI SICUREZZA ALIMENTARE E SANITÀ PUBBLICA VETERINARIA.-CENTRI DI RIFERIMENTO REGIONALI. |

BOLLETTINO UFFICIALE della REGIONE CAMPANIA

n. 108 del 29 Dicembre 2022

PARTE I Atti della Regione

RELAZIONE SULLA GESTIONE ESERCIZIO 2021

Allegato n. 16

Dettaglio dei capitoli di entrata e spesa riportati in forma aggregata
nell'All. A/2 Risultato di amministrazione - quote vincolate
(§ 13.7.2 dell'Allegato 4/1 al D.Lgs 118/2011)

| Entrata | | | Spesa | | |
|---|-----|--|--------|-----|---|
| Cap | Tit | Denominazione | Cap | Tit | Denominazione |
| | | | U07657 | 1 | POLO INTEGRATO (P.I.) PER LE PRESTAZIONI SANITARIE DI ELEVATA COMPLESSITA' LA DIDATTICA E LA RICERCA IN MATERIA DI SICUREZZA ALIMENTARE E SANITA' PUBBLICA VETERINARIA - CENTRI DI RIFERIMENTO REGIONALI - PAGAMENTO ALL'ISTITUTO ZOOPROFILATTICO SPERIMENTALE DEL MEZZOGIORNO DI PORTICI |
| | | | U07658 | 1 | RISORSE PER IL FUNZIONAMENTO DELL'OSSERVATORIO EPIDEMIOLOGICO REGIONALE E PER LE ATTIVITA' DEI REGISTRI. |
| | | | U07660 | 1 | ADEMPIMENTI DI LIVELLO REGIONALE IN ATTUAZIONE DELLA NORMATIVA COMUNITARIA IN MATERIA DI SANITA' VETERINARIA E SICUREZZA ALIMENTARE-REG.CEE N.178/2002 E N. 882/2004. |
| | | | U07661 | 1 | ADEMPIMENTI DI LIVELLO REGIONALE IN ATTUAZIONE DELLA NORMATIVA COMUNITARIA IN MATERIA DI SANITA' VETERINARIA E SICUREZZA ALIMENTARE-REG.CEE N.178/2002 E N. 882/2004 - PAGAMENTI AD AMMINISTRAZIONI CENTRALI |
| | | | U07662 | 1 | OSSERVATORIO REGIONALE PER LA SICUREZZA ALIMENTARE - L.R. N.4/2011 SS.MM.II. |
| | | | U07663 | 1 | OSSERVATORIO REGIONALE PER LA SICUREZZA ALIMENTARE - L.R. N.4/2011 SS.MM.II. - PAGAMENTO ALL'ISTITUTO ZOOPROFILATTICO SPERIMENTALE DEL MEZZOGIORNO DI PORTICI |
| | | | U07668 | 1 | INTERVENTI URGENTI DELLA PROTEZIONE CIVILE PER FRONTEGGIARE NEL TERRITORIO DELLA PROVINCIA DI CASERTA E ZONE LIMITROFE IL RISCHIO SANITARIO CONNESSO ALLA ELEVATA DIFFUSIONE DELLA BRUCELLOSI NEGLI ALLEVAMENTI BUFALINI O.P.C.M. N. 3634/2007, ART. 7, COMMA 1, LETT. A) |
| | | | U07670 | 1 | ADEMPIMENTI DI LIVELLO REGIONALE IN ATTUAZIONE DELLA NORMATIVA COMUNITARIA IN MATERIA DI SANITA' VETERINARIA E SICUREZZA ALIMENTARE-REG.CEE N. 178/2002 E N. 882/2004. PIANO REGIONALE INTEGRATO (P.R.I.) SISTEMA INFORMATIVO REGIONALE GISA. NUCLEO REGIONALE CONTROLLI UFFICIALI (NU.RE.C.U.) |
| | | | U07672 | 1 | REG.CEE N.178/2002 E N.882/2004 - RIMBORSO QUOTE D'ISCRIZIONE - ENPAV AI DOTTORI MEDICI VETERINARI DELLA G.R.C. |
| | | | U07849 | 1 | FINANZIAMENTO DELL'OSSERVATORIO REGIONALE SULLA DIPENDENZA DA GIOCO D'AZZARDO (ART. 5 , COMMA 2-BIS, L.R. N. 1/2012 COSÌ COME S |
| E00168 | 3 | SANZIONI AMMINISTRATIVE PREVISTE DALL'ART. 133, COMMA 1 DEL D. LGS. 152/06 | U01602 | 1 | INTERVENTI DI PREVENZIONE E RISANAMENTO DELL'INQUINAMENTO DEI CORPI IDRICI EX ART. 136 CO. 1 DEL D.LGS. N. 152/06. |
| | | | U01705 | 1 | RIMBORSI DI SOMME INDEBITAMENTE PAGATE DAI COMUNI ALLA REGIONE CAMPANIA RELATIVAMENTE A VOCI DI ENTRATA DI PERTINENZA DELLA UOD 08 |
| | | | U01707 | 1 | TRASFERIMENTI CORRENTI AD AMMINISTRAZIONI LOCALI – ART. 136 D.LGS. 152/2006 |
| | | | U01603 | 1 | TRASFERIMENTO AD AMMINISTRAZIONI PUBBLICHE - ART. 136 D.LGS 152/200 |
| E00274 | 3 | FONDO PER CORRESPONSIONE INCENTIVI ECONOMICI EX ART.113 DEL D.LGS. N. 50/2016 E SS.MM.II.PER IL BOLLETTINO UFFICIALE della REGIONE CAMPANIA n. 108 del 29 Dicembre 2022 | U06401 | 1 | FONDO INCENTIVANTE EX ART. 113 DEL D.LGS. N. 50/2016 E SS.MM.II.PER IL INCENTIVO EX ART. 113 DEL D.LGS. N. 50/2016 E SS.MM.II.ONERI PREVIDENZIALI |
| | | | U06410 | 1 | INCENTIVO EX ART. 113 DEL D.LGS. N. 50/2016 E SS.MM.II.IRAP |
| | | | U06411 | 1 | INCENTIVO EX ART. 113 DEL D.LGS. N. 50/2016 E SS.MM.II.TRASFERIMENTI CORRENTI AD ENTI LOCALI |
| | | | U06412 | 1 | INCENTIVO EX ART. 113 DEL D.LGS. N. 50/2016 E SS.MM.II.TRASFERIMENTI CORRENTI AD AMMINISTRAZIONI CENTRALI |
| E02417 | 3 | GESTIONE DEL DEMANIO IDRICO - OCCUPAZIONE ED UTILIZZAZIONE DI AREE DEL DEMANIO IDRICO - CANONI DI CONCESSIONE (D.LGS. 112/98, ART. 89, COMMA 1, LETT. D, E - D.LGS. 96/99) | U01115 | 2 | TRASFERIMENTI AD ENTI PER MANUTENZIONE STRAORDINARIA DEI CORSI D'ACQUA DI COMPETENZA REGIONALE. TESTO UNICO 523/1904. |
| | | | U01119 | 1 | TRASFERIMENTI AD ENTI PER MANUTENZIONE ORDINARIA DEI CORSI D'ACQUA DI COMPETENZA REGIONALE. TESTO UNICO 523/1904. |
| | | | U01120 | 2 | MANUTENZIONE STRAORDINARIA DEI CORSI D'ACQUA DI COMPETENZA REGIONALE. TESTO UNICO 523/1904 DECRETO LEGISLATIVO 112/98, DECRETO LEGISLATIVO 96/99 |
| | | | U01121 | 1 | MANUTENZIONE ORDINARIA DEI CORSI D'ACQUA DI COMPETENZA REGIONALE. TESTO UNICO 523/1904 DECRETO LEGISLATIVO 112/98, DECRETO LEGISLATIVO 96/99 |
| | | | U01377 | 1 | RIMBORSI DI CANONI DI CONCESSIONE (D.LGS. 112/98, ART. 89, COMMA 1, LETT. D, E - D.LGS. 96/99) |
| E02426 | 3 | PROVENTI DERIVANTI DAL SISTEMA SANZIONATORIO DELLE NORME IN MATERIA DI SICUREZZA E PREVENZIONE IN AMBIENTI DI LAVORO | U07196 | 1 | ATTIVITA' DI PREVENZIONE IN MATERIA DI SALUTE E SICUREZZA SUI LUOGHI DI LAVORO AI SENSI DEL D.LGS. N. 81/2008 |
| | | | U07205 | 1 | FINANZIAMENTO ALLE AA.SS.LL. - D.LGS. 81/2008 |
| | | | U07077 | 1 | RESTITUZIONE SOMME AD IMPRESE |
| (I/2) - Vincoli derivanti da Trasferimenti | | | | | |
| E00146 | 2 | PROGRAMMA OPERATIVO COMPLETARE DI AZIONE ECOESIONE PER LA GOVERNANCE DEI SISTEMI DI GESTIONE E CONTROLLO 2014/2020 - ENTRATE CORRENTI | U00705 | 1 | SPESE PERSONALE INTERNO |
| | | | U02891 | 1 | PROGRAMMA OPERATIVO COMPLEMENTARE DI AZIONE E COESIONE PER LA GOVERNANCE DEI SISTEMI DI GESTIONE E CONTROLLO 2014/2020 - ACQUISTO ALTRI BENI |
| | | | U02895 | 1 | PROGRAMMA OPERATIVO COMPLEMENTARE DI AZIONE E COESIONE PER LA GOVERNANCE DEI SISTEMI DI GESTIONE E CONTROLLO 2014/2020 - ONERI RELATIVI ALL'ESPLETAMENTO DELLE GARE D'APPALTO – SPESE DI PUBBLICITÀ |
| | | | U02897 | 1 | PROGRAMMA OPERATIVO COMPLEMENTARE DI AZIONE E COESIONE PER LA GOVERNANCE DEI SISTEMI DI GESTIONE E CONTROLLO 2014/2020 - ORGANIZZAZIONE EVENTI, PUBBLICITÀ E SERVIZI PER T |

RELAZIONE SULLA GESTIONE ESERCIZIO 2021

Allegato n. 16

Dettaglio dei capitoli di entrata e spesa riportati in forma aggregata
nell'All. A/2 Risultato di amministrazione - quote vincolate
(§ 13.7.2 dell'Allegato 4/1 al D.Lgs 118/2011)

| Entrata | | | Spesa | | |
|---------|-----|---|--------|-----|--|
| Cap | Tit | Denominazione | Cap | Tit | Denominazione |
| E00154 | 4 | QUOTA PARTE DEL FONDO EX ART.9 L.16.5.70 N.281 PER INTERVENTI IN MATERIA DI PARCHEGGI DI CUI AGLI ARTT.3 E 6 LEGGE 24.3.89 N.122 (DECR. MIN. BILANCIO 6.6.94, L.537/93, ART.12) | U02146 | 2 | INTERVENTI IN MATERIA DI PARCHEGGI NEI COMUNI AD ALTA TENSIONE DI TRAFFICO (ART.6, L.24.3.89, N.122) |
| E02702 | 3 | RECUPERO E RESTITUZIONE DI SOMME ATTRIBUITE AI COMUNI AI SENSI DELLA L. 122/89 IN MATERIA DI PARCHEGGI | U02144 | 2 | INTERVENTI IN MATERIA DI PARCHEGGI (ART.3, L.24.3.89, N.122) |
| E00187 | 2 | QUOTA CONTRIBUTO COMPENSAZIONE MINORI ENTRATE IRAP -D.M. 24 LUGLIO 2020 | | | |
| E02801 | 2 | RISTORO DELLA PERDITA DI GETTITO CONNESSO AGLI EFFETTI NEGATIVI DERIVANTI DALL'EMERGENZA COVID-19 EX ART. 111 DEL DL 19 MAGGIO 2020, N. 34, CONVERTITO CON MODIFICAZIONI, DALLA LEGGE 17 LUGLIO 2020, N. 77 COME QUANTIFICATE DALL'ARTICOLO 41 DEL DL 14 AGOSTO2020, N. 104, IN ATTUAZIONE DEGLI ACCORDI SANCITI IN SEDE DI CONFERENZA PERMANENTE PER I RAPPORTI TRA LO STATO, LE REGIONI E LE PROVINCE AUTONOME DI TRENTO E BOLZANO IN DATA 20 LUGLIO 2020 | | | |
| E00226 | 4 | RISORSE EROGATE ALLA REGIONE CAMPANIA , IN QUALITA' DI BENEFICIARIO, AI SENSI DELL'ART.2 PAR.1 LETT.H DEL REG. CE 1698/2005, DALL'ORGANISMO PAGATORE AGEA | U02254 | 2 | PROGRAMMA PER LO SVILUPPO RURALE 2014/2020 - FEASR - AFFIDAMENTI A IMPRESE CONTROLLATE |
| | | | U02256 | 2 | PROGRAMMA PER LO SVILUPPO RURALE 2014/2020 - FEASR - CONTRIBUTI AGLI INVESTIMENTI ALLE AMMINISTRAZIONI LOCALI |
| | | | U02258 | 1 | PROGRAMMA PER LO SVILUPPO RURALE 2014/2020 - FEASR - ACQUISTO SERVIZI PER IL PIANO DI COMUNICAZIONE |
| | | | U03591 | 2 | PROGRAMMA PER LO SVILUPPO RURALE 2014/2020 - FEASR - SUPPORTO ALLA PROGRAMMAZIONE ED ATTUAZIONE DELLE LINEE D'AZIONE - ACQUISTO SERVIZI - IMPRESE |
| E00234 | 4 | RISORSE EROGATE ALLA REGIONE CAMPANIA IN QUALITA' DI BENEFICIARIO, DALL'ORGANISMO PAGATORE AGEA PER LE MISURE DI INTERVENTO REGIONALE DEL P.S.R. CAMPANIA 2014/2020 | U02250 | 2 | PROGRAMMA PER LO SVILUPPO RURALE 2014/2020 - FEASR - ACQUISTO SERVIZI PER ASSISTENZA TECNICA - IMPRESE |
| | | | U02252 | 2 | PROGRAMMA PER LO SVILUPPO RURALE 2014/2020 - FEASR - INCARICHI PROFESSIONALI A SOGGETTI PRIVATI |
| | | | U03804 | 2 | PROGRAMMA PER LO SVILUPPO RURALE 2014/2020 - FEASR - TIPOLOGIA DI INTERVENTO 8.5 - ACQUISTO SERVIZI - IMPRESE |
| | | | U03806 | 2 | PROGRAMMA PER LO SVILUPPO RURALE 2014/2020 - FEASR - TIPOLOGIA DI INTERVENTO 8.5 - ACQUISTO SERVIZI - INCARICHI PROFESSIONALI A SOGGETTI PRIVATI |
| | | | U03808 | 2 | PROGRAMMA PER LO SVILUPPO RURALE 2014/2020 - FEASR - TIPOLOGIA DI INTERVENTO 7.1.1 - ACQUISTO SERVIZI - IMPRESE - QUOTA IMPONIBILE |
| | | | U03809 | 2 | PROGRAMMA PER LO SVILUPPO RURALE 2014/2020 - FEASR - TIPOLOGIA DI INTERVENTO 7.1.1 - ACQUISTO SERVIZI - IMPRESE - QUOTA I.V.A. |
| E00246 | 4 | RISORSE EROGATE ALLA REGIONE CAMPANIA , IN QUALITA' DI BENEFICIARIO, AI SENSI DELL'ART.2 PAR.1 LETT.H DEL REG. CE 1698/2005, DALL'ORGANISMO PAGATORE AGEA PER LE MISURE DI INTERVENTO REGIONALE DEL P.S.R. CAMPANIA | U02514 | 2 | INTERVENTI NEL SETTORE DELLO SVILUPPO RURALE DA ATTUARE CON LE PROCEDURE ED I CRITERI PREVISTI DAL PROGRAMMA DI SVILUPPO RURALE DELLA CAMPANIA. |
| | | | | | E MISURE DI INTERVENTO REGIONALE PREVISTE DAL P.S.R. CAMPANIA |
| | | | U02517 | 2 | 2007/2013. SPESE PER LE MISURE DEL P.S.R. CAMPANIA 2007/2013 - INTERVENTI DELLA REGIONE. |
| E00252 | 3 | FONDI DELL' ISTITUTO CENTRALE DI STATISTICA PER LA COLLABORAZIONE FORNITA DALLA REGIONE NELL' INDAGINE SULLE STRUTTURE DELLE AZIENDE AGRICOLE E SULLA PRODUZIONE | U03203 | 1 | INDAGINI STATISTICHE, RILEVAZIONI DI MERCATO E IN AZIENDE AGRICOLE, STUDI - COMPENSI A DIPENDENTI PER LAVORO STRAORDINARIO - LR N 7/85 E. SMI, ART 57 LR N. 42/82 |
| | | | U03204 | 1 | INDAGINI STATISTICHE, RILEVAZIONI DI MERCATO E IN AZIENDE AGRICOLE, STUDI - ONERI PREVIDENZIALI E ASSISTENZIALI SU COMPENSI A DIPENDENTI PER LAVORO STRAORDINARIO - LR N 7/85 E. SMI, ART 57 LR N. 42/82 |
| | | | U03205 | 1 | INDAGINI STATISTICHE, RILEVAZIONI DI MERCATO E IN AZIENDE AGRICOLE, STUDI - IRAP SU COMPENSI A DIPENDENTI PER LAVORO STRAORDINARIO - LR N 7/85 E. SMI, ART 57 LR N. 42/82 |
| | | | U03546 | 1 | SVOLGIMENTO STUDI, RILEVAZIONI, INDAGINI STATISTICHE E RILEVAZIONI DI MERCATO CORRELATI ALLA L.R. 7/85 ED ALL'ART. 57, L.R. 42/82. |
| | | | U03548 | 1 | INDAGINI STATISTICHE RILEVAZIONI DI MERCATO E IN AZIENDE AGRICOLE STUDI - COMPENSI A DIPENDENTI PER LAVORO STRAORDINARIO. L.R. N. 7/85 E SMI ART. 57 L.R. N. 42/82 |
| | | | U03549 | 1 | INDAGINI STATISTICHE RILEVAZIONI DI MERCATO E IN AZIENDE AGRICOLE STUDI - L.R. N. 7/85 E SMI ART. 57 L.R. N. 42/82 - ONERI PRVIDENZIALI E ASSISTENZIALI PER LAVORO STRAORDINARIO A DIPENDENTI |
| | | | U03552 | 1 | INDAGINI STATISTICHE RILEVAZIONI DI MERCATO E IN AZIENDE AGRICOLE STUDI - L.R. N. 7/85 E SMI ART. 57 L.R. N. 42/82 - IRAP A CARICO DELL'ENTE PER COMPENSI STRAORDINARI A DIPENDENTI |
| | | | U03563 | 1 | INDAGINI STATISTICHE, RILEVAZIONI DI MERCATO E IN AZIENDE AGRICOLE, STUDI - L.R. N. 7/85 E S.M.I., ART. 57 L.R. N. 42/82 - SPESE PER RAPPRESENTANZA E ORGANIZZAZIONE EVENTI |
| | | | U03565 | 2 | INDAGINI STATISTICHE, RILEVAZIONI DI MERCATO E IN AZIENDE AGRICOLE, STUDI - L.R. N. 7/85 E S.M.I., ART 57 L.R. N. 42/82 - SPESE PER IMPLEMENTAZIONE DOTAZIONI INFORMATICHE |
| | | | U03567 | 1 | SVILUPPO E GESTIONE DI SISTEMI (SOFTWARE, TECNOLOGIE E SERVIZI) PER L'INTEROPERABILITÀ E LA COOPERAZIONE TRA AMMINISTRAZIONI, PER LA PRODUZIONE DI STATISTICHE TRAMITE WEB-SERVICE L.R. N. 7/85 E S.M.I |
| E00266 | 4 | FONDI COMUNITARI PER LO SVOLGIMENTO DI PROGETTI E PROGRAMMI FINANZIATI DALL'UNIONE EUROPEA - INVESTIMENTI | U03566 | 2 | SPESE DI INVESTIMENTO PER LO SVOLGIMENTO DI PROGETTI E PROGRAMMI FINANZIATI DALL'UNIONE EUROPEA |
| | | | U03571 | 2 | PROGETTI E PROGRAMMI FINANZIATI DALL'UNIONE EUROPEA - ACQUISTO DOTAZIONI INFORMATICHE |

Dettaglio dei capitoli di entrata e spesa riportati in forma aggregata
nell'All. A/2 Risultato di amministrazione - quote vincolate
(§ 13.7.2 dell'Allegato 4/1 al D.Lgs 118/2011)

| Entrata | | | Spesa | | |
|---------|-----|--|--------|-----|---|
| Cap | Tit | Denominazione | Cap | Tit | Denominazione |
| E00470 | 2 | FONDI DELLO STATO PER IL MONITORAGGIO DELLE ALCOOLDIPENDENZE (LEGGE N.125 del 30/3/2001). | U07038 | 1 | FONDI DELLO STATO PER IL MONITORAGGIO DELLE ALCOOLDIPENDENZE (LEGGE N.125 DEL 30/3/2001). |
| | | | U07071 | 1 | FONDI DELLO STATO PER IL MONITORAGGIO DELLE ALCOOL DIPENDENZE (LEGGE N.125 DEL 30/3/2001) FINANZIAMENTI ALLE AA.SS.LL. |
| | | | U07171 | 1 | SERVIZI INFORMATICI - GESTIONE E MANUTENZIONI APPLICAZIONI |
| E00526 | 4 | FONDI STATALI PER LA PROMOZIONE E LO SVILUPPO DELL'AGRICOLTURA BIOLOGICA (ART.123, LEGGE 23/12/2000, N.388). SS.MM.II. | U03559 | 2 | ATTUAZIONE DI PROGRAMMI DI PROMOZIONE E DI SVILUPPO DELL'AGRICOLTURA BIOLOGICA (ART. 123, LEGGE 23/12/2000, N. 388). |
| | | | U03561 | 2 | SPESE PER LA PROMOZIONE E LO SVILUPPO DELL'AGRICOLTURA BIOLOGICA. |
| | | | U03599 | 1 | SOSTEGNO DELLE MICROFILIERE ZOOTECNICHE PER LA VALORIZZAZIONE DELLE RISORSE GENETICHE CAMPANE AUTOCTONE E DELLE RELATIVE PRODUZIONI. ACQUISIZIONE DI SERVIZI PER LA DIVULGAZIONE E PER MISSIONI DEL PERSONALE REGIONALE |
| E00532 | 4 | FONDO NAZIONALE DI SOLIDARIETA' IN AGRICOLTURA (LEGGE 14.2.92, N.185 - D.LGS 29/3/04, N.102) | U03024 | 2 | FONDO DI SOLIDARIETA' IN AGRICOLTURA PER LE CALAMITA' NATURALI |
| | | | U00620 | 2 | CONCORSO NEGLI INTERESSI CON ABBUONO DI QUOTA PARTE DEL CAPITALE SUI PRESTITI PER LA RICOSTITUZIONE DEI CAPITALI DI CONDUZIONE CONCESSI AD AZIENDE AGRICOLE DANNEGGIATE DA CALAMITA' NATURALI O DA ECCEZIONALI AVVERSITA' ATMOSFERICHE (L.R. 3/8/81, N.55 E LEGGE 14/2/1992, N. 185 - D. L.VO N. 102 DEL 29/3/2004) |
| | | | U03026 | 2 | FONDO DI SOLIDARIETA' IN AGRICOLTURA PER LE CALAMITA' NATURALI - TRASFERIMENTI AD AZIENDE |
| | | | U03700 | 2 | CONCORSO NEGLI INTERESSI CON ABBUONO DI QUOTA PARTE DEL CAPITALE SUI PRESTITI PER LA RICOSTITUZIONE DEI CAPITALI DI CONDUZIONE CONCESSI AD AZIENDE AGRICOLE DANNEGGIATE DA CALAMITA' NATURALI E DA ECCEZIONALI AVVERSITA' ATMOSFERICHE (L.R. 3/8/81, N.55 - LEGGE 14/2/92, N. 185 - D. L.VO N. 102 DEL 29/3/2004) |
| E00536 | 4 | FONDI PER LA CONCESSIONE DI CONTRIBUTI IN CONTO INTERESSI PER LA EDILIZIA AGEVOLATA (L. 5.8.78 N. 457 E L. 25.3.82 N. 94, ART. 9 DECRETO LEGGE 15.12.79 N. 629 CONVERTITO NELLA LEGGE 15.2.80 N. 25) | U02401 | 2 | FONDO REGIONALE PER LE POLITICHE DELLA CASA - CONTRIBUTI AGLI INVESTIMENTI AMMINISTRAZIONI LOCALI. |
| E00548 | 5 | RIMBORSO QUOTE CAPITALE ED INTERESSI AL FONDO DI ROTAZIONE PER LA REALIZZAZIONE DELLE POLITICHE DELLA CASA - IMPRESE | U02402 | 2 | INTERVENTI PER L'EDILIZIA AGEVOLATA (I COMMA,LETT. B),ART.1,LEGGE 5 AGOSTO 1978,N.457 E L.R. 27.2.84 E ART.1, COMMA 4, L. |
| E00876 | 4 | PROGRAMMA DI RIQUALIFICAZIONE URBANA PER ALLOGGI A CANONE SOSTENIBILE (D.M. 26 MARZO 2008) | U02405 | 3 | FONDO DI ROTAZIONE PER LA REALIZZAZIONE DELLE POLITICHE DELLA CASA - IMPRESE |
| E02680 | 3 | ENTRATE PER RESTITUZIONE CONTRIBUTI EX LEGE 457/78 E 179/92 DA PARTE DEI BENEFICIARI. | U02409 | 2 | FONDO REGIONALE PER LE POLITICHE DELLA CASA - CONTRIBUTI AGLI INVESTIMENTI A FAMIGLIE |
| E00533 | 4 | FONDI PER LA CONCESSIONE DI CONTRIBUTI DI CUI AL D.P.C.M. 16 LUGLIO 2009. PIANO NAZIONALE DI EDILIZIA ABITATIVA ART. 1, COMMA 1, LETTERE b), c), d) ed e). | U02411 | 2 | FONDO REGIONALE PER LE POLITICHE DELLA CASA - CONTRIBUTI AGLI INVESTIMENTI A SOCIETA' PARTECIPATE. |
| E0 | | BOLLETTINO UFFICIALE della REGIONE CAMPANIA ALI DI EDILIZIA SOVVENZIONATA DEL 3/3/2001. ACCORDO DI P | | | IONALE PER LE POLITICHE DELLA CASA - CONTRIBUTI AGLI INVESTIMENTI AD ALTRE IMPRESE |
| | | | U02095 | 2 | FONDO REGIONALE DI SOSTEGNO ALLA LOCAZIONE |
| | | | U02414 | 2 | "INCENTIVI AI SOGGETTI CHE TRASFERISCONO LA LORO RESIDENZA NEI COMUNI MONTANI DI CUI ALLA LEGGE 25/7/1952 N. 991 (ART. 8,L.R. 4/11/1998 N. 17; ART. 2 PUNTO 4 DEL DECRETO MINISTERO LL.PP. DEL 5/8/94)" |
| | | | U02432 | 2 | FONDO DESTINATO AL FINANZIAMENTO DI SERVIZI, ATTREZZATURE E ALLOGGI TEMPORANEI NELL'AMBITO DEI PROGRAMMI DI EDILIZIA RESIDENZIALE SOCIALE NEI COMUNI AD ALTA TENSIONE ABITATIVA DI CUI ALLA DELIBERA CIPE N. 87/2003 - CONTRIBUTI AGLI INVESTIMENTI ALLE AMMINISTRAZIONI LOCALI (ART 10 - L. 23 MAGGIO 2014 N. 80) |
| | | | U02443 | 2 | PROGRAMMI DI RIQUALIFICAZIONE URBANA E/O AMBIENTALE - CONTIRBUTI AGLI INVESTIMENTI ALLE AMMINISTRAZIONI LOCALI |
| | | | U02445 | 3 | FONDO DI ROTAZIONE PER LA REALIZZAZIONE DELLE POLITICHE DELLA CASA - FAMIGLIE |
| | | | U02449 | 2 | PROGRAMMI DI RIQUALIFICAZIONE URBANA E/O AMBIENTALE - CONTRIBUTI AGLI INVESTIMENTI AD ALTRE IMPRESE. |
| | | | U02451 | 2 | FONDO PLURIENNALE VINCOLATO CONCERNENTE IL FONDO REGIONALE PER LE POLITICHE DELLA CASA (CAP 2401). |
| | | | U02455 | 2 | FONDO PLURIENNALE VINCOLATO CONCERNENTE IL FONDO PER GLI INTERVENTI DI MANUTENZIONE E DI RECUPERO DI ALLOGGI ABITATIVI PRIVI DI SOGGETTI ASSEGNATARI. CONTRIBUTI AGLI INVESTIMENTI ALLE AMMINISTRAZIONI LOCALI (ART 4 L. 23 MAGGIO 2014 N. 80) (CAP 2464) |
| | | | U02464 | 2 | FONDO PER GLI INTERVENTI DI MANUTENZIONE E DI RECUPERO DI ALLOGGI ABITATIVI PRIVI DI SOGGETTI ASSEGNATARI. CONTRIBUTI AGLI INVESTIMENTI ALLE AMMINISTRAZIONI LOCALI (ART 4 L. 23 MAGGIO 2014 N. 80) |
| | | | U02465 | 2 | FONDO PLURIENNALE VINCOLATO CONCERNENTE IL PROGRAMMI DI RIQUALIFICAZIONE URBANA E/O AMBIENTALE - CONTIRBUTI AGLI INVESTIMENTI ALLE AMMINISTRAZIONI LOCALI (CAP 2443) |
| | | | U02469 | 2 | FONDO PLURIENNALE VINCOLATO CONCERNENTE I PROGRAMMI DI RIQUALIFICAZIONE URBANA E/O AMBIENTALE - CONTRIBUTI AGLI INVESTIMENTI AD ALTRE IMPRESE (CAP 2449) |
| | | | U03744 | 2 | FONDO DI SOLIDARIETA' |
| | | | U03746 | 2 | PIATTAFORMA ANAGRAFI DELL'UTENZA E DEL PATRIMONIO ABITATIVO ERP |
| | | | U03747 | 2 | PIANO SOCIO-ECONOMICO. CONTRIBUTI SULL'AFFITTO PER GLI AFFITTUARI DEL PATRIMONIO PRIVATO |

RELAZIONE SULLA GESTIONE ESERCIZIO 2021

Allegato n. 16

Dettaglio dei capitoli di entrata e spesa riportati in forma aggregata
nell'All. A/2 Risultato di amministrazione - quote vincolate
(§ 13.7.2 dell'Allegato 4/1 al D.Lgs 118/2011)

| Entrata | | | Spesa | | |
|---------|-----|---|--------|-----|--|
| Cap | Tit | Denominazione | Cap | Tit | Denominazione |
| | | | U02467 | 2 | FONDO PER GLI INTERVENTI DI MANUTENZIONE E DI RECUPERO DI ALLOGGI ABITATIVI PRIVI DI SOGGETTI ASSEGNATARI. CONTRIBUTI AGLI INVESTIMENTI AD ALTRE IMPRESE (ART 4 L. 23 MAGGIO 2014 N. 80) |
| | | | U05537 | 2 | ACQUISTO DI ATTREZZATURE INFORMATICHE |
| | | | U05538 | 2 | ACQUISTO DI MOBILI E ARREDI |
| E00554 | 2 | FONDI DEL MINISTERO DELLA SALUTE PER IL FINANZIAMENTO DEL PROGETTO CCM DEMENZE 2017 | U07267 | 1 | RESTITUZIONE AL MINISTERO DELLA SALUTE DEI FONDI NAZIONALI NON UTILIZZATI PER IL PROGETTO CCM DEMENZE 2012 |
| | | | U07268 | 1 | PROGETTO CCM DEMENZE 2017 – TRASFERIMENTI A REGIONE ED AMMINISTRAZIONI LOCALI |
| | | | U07270 | 1 | PROGETTO CCM DEMENZE 2017 – TRASFERIMENTI AD AMMINISTRAZIONI CENTRALI |
| | | | U07272 | 1 | PROGETTO CCM DEMENZE 2017 – SERVIZI INFORMATICI E WEB |
| | | | U07274 | 1 | PROGETTO CCM DEMENZE 2017 -ACQUISTO BENI DI CONSUMO |
| | | | U07276 | 1 | PROGETTO CCM DEMENZE 2017 – RIMBORSI SPESE VIAGGI E TRASFERTE + ORGANIZZAZIONE EVENTI |
| | | | U07280 | 1 | PROGETTO CCM DEMENZE 2017 – SPESE GENERALI |
| E00604 | 5 | ENTRATE DA RIENTRI FONDO JEREMIE | U04184 | 2 | CONTRIBUTI A FAVORE DEI LIBERI PROFESSIONISTI |
| | | | U04185 | 2 | PROMOZIONE DEI SISTEMI PRODUTTIVI E VALORIZZAZIONE DELLE PRODUZIONI TRADIZIONALI |
| | | | U04223 | 2 | AVVISO A FAVORE DELLE MICRO, PICCOLE E MEDIE IMPRESE DELL'ARTIGIANATO, DEL COMMERCIO E DEL COMMERCIO AMBULANTE |
| | | | U04187 | 2 | VALORIZZAZIONE E PROMOZIONE DELLE IMPRESE CAMPANE |
| E00605 | 4 | RIENTRI FONDO JEREMIE | U04209 | 2 | INIZIATIVE A SOSTEGNO DEL TESSUTO PRODUTTIVO TERRITORIALE |
| | | | U04203 | 2 | DGR N. 508/2019 - ADDENDUM CONTRATTI DI SVILUPPO |
| | | | U04211 | 2 | DGR N. 206/2019 - DGR N. 495/2019 - COSTI DI ATTUAZIONE |
| | | | U04225 | 2 | MISURE A FAVORE DELLE MICRO, PICCOLE E MEDIE IMPRESE DELL'ARTIGIANATO, DEL COMMERCIO E DEL COMMERCIO AMBULANTE - COSTI DI ATTUAZIONE |
| | | | U04237 | 2 | MISURE STRAORDINARIE A SOSTEGNO DELLE IMPRESE DI TRASPORTO PUBBLICO LOCALE MARITTIMO DI LINEA AUTORIZZATE AI SERVIZI CON CADENZA ANNUALE DI CUI ALLA DGRC 254/2020 |
| | | | U04235 | 2 | MISURE PIANO EMERGENZA SOCIO-ECONOMICA DA COVID19 - REGIONE CAMPANIA - SOSTEGNO UNA TANTUM ALLE IMPRESE DEL COMPARTO TURISTICO - QUOTA RIENTRI PROGRAMMAZIONE 2007/2013 |
| | | | U04233 | 2 | FONDO CRESCITA SOSTENIBILE PER PROGETTI DI RICERCA VOLTI ALL'INNOVAZIONE DI PROCESSO E DI PRODOTTO-COFINANZIAMENTO A VALERE SUI RIENTRI JEREMIE |
| | | | U04253 | 2 | PIANO EMERGENZA SOCIO-ECONOMICA DA COVID19 - REGIONE CAMPANIA – MISURE DI SOSTEGNO UNA TANTUM A FAVORE DELLE CATEGORIE DEGLI ACCOMPAGNATORI E DELLE GUIDE TURISTICHE IVI COMPRESSE QUELLE ALPINE E VULCANOLOGICHE - QUOTA RIENTRI PROGRAMMAZIONE 2007/2013 |
| | | | U04219 | 2 | MISURE A FAVORE DELLE MICRO, PICCOLE E MEDIE IMPRESE DELL'ARTIGIANATO, DEL COMMERCIO E DEL COMMERCIO AMBULANTE |
| | | | U04377 | 2 | MISURE A FAVORE DELL'INNOVAZIONE E ALLA RICONVERSIONE INDUSTRIALE PER LA PRODUZIONE DI VACCINI E FARMACI BIOLOGICI - RIENTRI FONDO J |
| | | | U04375 | 2 | COFINANZIAMENTO ACCORDI DI PROGRAMMA REGIONE CAMPANIA - MISE. RIENTRI JEREMIE |
| E00607 | 4 | ENTRATE DA RIENTRI MISURA FONDO PMI | U04207 | 2 | FONDO CRESCITA SOSTENIBILE PER PROGETTI DI RICERCA VOLTI ALL'INNOVAZIONE DI PROCESSO E DI PRODOTTO-COFINANZIAMENTO |
| | | | U04215 | 2 | DGR N. 206/2019 - DGR N. 495/2019 - COSTI DI GESTIONE |
| | | | U04229 | 2 | INTERVENTI A FAVORE DELLE MICRO, PICCOLE E MEDIE IMPRESE DELL'ARTIGIANATO, DEL COMMERCIO E DEL COMMERCIO AMBULANTE - COSTI DI ATTUAZIONE |
| | | | U04231 | 2 | MISURE A FAVORE DELLE IMPRESE INSEDIATE NELLE AREE ASI |
| | | | U04221 | 2 | INTERVENTI A FAVORE DELLE MICRO, PICCOLE E MEDIE IMPRESE DELL'ARTIGIANATO, DEL COMMERCIO E DEL COMMERCIO AMBULANTE |
| | | | U04323 | 2 | MISURA VOLTA ALL'INNOVAZIONE E ALLA RICONVERSIONE INDUSTRIALE PER LA PRODUZIONE DI VACCINI E FARMACI BIOLOGICI - RIENTRI FONDO P |
| | | | U04377 | 2 | COFINANZIAMENTO ACCORDI DI PROGRAMMA REGIONE CAMPANIA - MISE. RIENTRI PMI |
| E00634 | 2 | FINANZIAMENTO DEI PROGRAMMI DI MONITORAGGIO COFINANZIATO DALLA UE IN MATERIA DI DIFESA FITOSANITARIA - PARTE CORRENTE | U03539 | 1 | SPESE PER COMPITI DI ISTITUTO DEGLI ISPETTORI FITOSANITARI PER L'ATTUAZIONE DEI PROGRAMMI DI MONITORAGGIO COFINANZIATO DALLA UE IN MATERIA DI DIFESA FITOSANITARIA |
| | | | U03366 | 1 | MANUTENZIONE ORDINARIA E RIPARAZIONI DELLE ATTREZZATURE IN DOTAZIONE AL SERVIZIO FITOSANITARIO REGIONALE |
| | | | U03541 | 1 | SPESE PER BENI E SERVIZI DERIVANTI DALL' ATTUAZIONE DEI PROGRAMMI DI MONITORAGGIO COFINANZIATO DALLA UE IN MATERIA DI DIFESA FITOSANITARIA |
| | | | U03543 | 1 | ATTIVITA' SPECIALISTICA CON LE AMM.NI LOCALI O ALTRI ENTI - PROGRAMMI DI MONITORAGGIO COFINANZIATO DALLA UE IN MATERIA DI DIFESA FITOSANITARIA |
| E00635 | 4 | FINANZIAMENTO DEI PROGRAMMI DI MONITORAGGIO - REGOLAMENTO (UE) N. 652/2014 - CONTO CAPITALE | U03362 | 2 | SVILUPPO SOFTWARE E MANUTENZIONE EVOLUTIVA |
| | | | U03364 | 2 | SPESE PER L'ACQUISTO DI ATTREZZATURE - CONTO CAPITALE |
| E00636 | 4 | RISORSE PER LE ATTIVITÀ DEL SERVIZIO FITOSANITARIO REGIONALE DELLA CAMPANIA - CONTO CAPITALE | U03570 | 2 | INTERVENTI A CARATTERE TERRITORIALE PER LE EMERGENZE FITOSANITARIE CONCLAMATE (L.R. N.4 DEL 28/3/2002). |
| | | | U03572 | 2 | INTERVENTI A CARATTERE TERRITORIALE PER LE EMERGENZE FITOSANITARIE CONCLAMATE (L.R. N.4 DEL 28/3/2002). - CONTRIBUTI ALLE IMPRESE |
| | | | U03574 | 2 | INTERVENTI PER LE ATTIVITÀ' DEL LABORATORIO FITOPATOLOGICO REGIONALE E DEL CENTRO AGROMETEOROLOGICO |

BOLLETTINO UFFICIALE
della REGIONE CAMPANIA

n. 108 del 29 Dicembre 2022

PARTE I Atti della Regione

Dettaglio dei capitoli di entrata e spesa riportati in forma aggregata
nell'All. A/2 Risultato di amministrazione - quote vincolate
(§ 13.7.2 dell'Allegato 4/1 al D.Lgs 118/2011)

| Entrata | | | Spesa | | |
|------------------------|-----|--|--------|-----|--|
| Cap | Tit | Denominazione | Cap | Tit | Denominazione |
| | | | U01337 | 2 | SPESE PER IL MIGLIORAMENTO E POTENZIAMENTO DEL SERVIZIO FITOSANITARIO REGIONALE PER LE FINALITA' PREVISTE DAL D.LGS 19 AGOSTO 2005 N. 214 - CONTO CAPITALE. |
| E00638 | 2 | TRASFERIMENTO RISORSE PER IL POTENZIAMENTO DEL SERVIZIO FITOSANITARIO E PER FAR FRONTE ALLE EMERGENZE FITOSANITARIE - PARTE CORRENTE | U01333 | 1 | SPESE A SOSTEGNO DEL SERVIZIO FITOSANITARIO REGIONALE (D.LVO 19/08/2005 N.214). |
| | | | U01334 | 1 | SPESE A SOSTEGNO DEL SERVIZIO FITOSANITARIO REGIONALE (D.LVO 19/08/2005 N. 214). - ATTIVITA' SPECIALISTICA CON LE AMMINISTRAZIONI LOCALI |
| | | | U03542 | 1 | SPESE PER LABORATORIO FITOPATOLOGICO REGIONALE E DELLE SUE PERTINENZE. D. LGS. 536/92. |
| E00676 | 4 | FIO (FONDO INVESTIMENTI ED OCCUPAZIONE). PROGETTI N.43, 46, 47, 48. ANNO 1989 | U01514 | 2 | DISINQUINAMENTO DELLE ZONE COSTIERE TRA LE FOCI DEL FIUME SELE E FIUME SOLOFRONE (L.11.3.88 N.67) PROGETTO FIO 1989 N.45. |
| | | | U01516 | 2 | DISINQUINAMENTO DEL BACINO DEL FIUME ISCLERO - IMPIANTO E COLLETTORI DI DUGENTA (L.11.3.88 N.67) PROGETTO FIO 1989 N.46 |
| | | | U01518 | 2 | DISINQUINAMENTO DELLA ZONA COSTIERA TRA LE FOCI DEL FIUME TUSCIANO E DEL SELE (LEGGE 11.3.88 N.67) PROGETTO FIO 1989 N.47 |
| | | | U01520 | 2 | CONSTRUZIONE DELLA RETE IDRICA E FOGNARIA DI TORRE ANNUNZIATA (L.11.3.88, N.67) PROGETTO FIO 1989 N.51 |
| | | | U03132 | 2 | IRRIGAZIONE DESTRA FIUME VOLTURNO 1 E 2 LOTTO (LEGGE 11.3.88, N.67) - PROGETTO FIO 1989 N.43 (DELIBERA CIPE 18/12/96). |
| | | | U03134 | 2 | IMPIANTO IRRIGUO DI CELLOLE (LEGGE 11.3.88, N.67) PROGETTO FIO 1989 N.48 |
| E00692 | 4 | ENTRATE DERIVANTI DALLA RIPARTIZIONE DELLE RISORSE FINANZIARIE DI CUI ALL'ART.1, COMMA 100, DELLA LEGGE 23 DICEMBRE 2005 N.266 (OPCM 3524 DEL 25 LUGLIO 2006) | U01552 | 2 | CONTRIBUTI PER LA PROSECUZIONE DEGLI INTERVENTI E DELL'OPERA DI RICOSTRUZIONE NEI TERRITORI COLPITI DA CALAMITA' NATURALI - (DPCM 9/5/98, 11/3/2005 E 28/12/2004) |
| | | | U01562 | 2 | CONTRIBUTI PER LA PROSECUZIONE DEGLI INTERVENTI E DELL'OPERA DI RICOSTRUZIONE NEI TERRITORI COLPITI DA CALAMITA' NATURALI - (DPCM 21/9/2001, 31/1/2003 E 3/10/2003) |
| E00718 | 2 | FONDI PER LA REALIZZAZIONE DEL SISTEMA DI INTERVENTI PER FAVORIRE LA CONCILIAZIONE DEI TEMPI DI VITA E DI LAVORO - ART. 1 LETTERA A) DEL D.M. 12.05.2009. | U07848 | 1 | SPESE PER LA REALIZZAZIONE DEL SISTEMA DI INTERVENTI PER FAVORIRE LA CONCILIAZIONE DEI TEMPI DI VITA E DI LAVORO - ART. 1 LETTERA A) DEL D.M. 12.05.2009. |
| | | | U07833 | 1 | SPESE PER LA REALIZZAZIONE DEL SISTEMA DI INTERVENTI PER FAVORIRE LA CONCILIAZIONE DEI TEMPI DI VITA E DI LAVORO - ART. 1 LETTERA A) DEL D.M. 12.05.2009. TRASFERIMENTI AD AMMINISTRAZIONI LOCALI |
| | | | U07835 | 1 | SPESE PER LA REALIZZAZIONE DEL SISTEMA DI INTERVENTI PER FAVORIRE LA CONCILIAZIONE DEI TEMPI DI VITA E DI LAVORO - ART. 1 LETTERA A) DEL D.M. 12.05.2009. ACQUISTO DI SERVIZI |
| E00724 | 2 | FONDI PER LA REALIZZAZIONE DI PROGETTI PER OSSERVATORI, LA RICERCA, LA SPERIMENTAZIONE DI LIVELLO INTERREGIONALE - COORDINAMENTO TECNICO IN SENSO ALLA CONFERENZA DELLE REGIONI - LEGGE 6.12.2006, N. 296, ARTT. 1264 E 1265 - LEGGE 23 DICEMBRE 1997, N. 451 - LEGGE 8.11.2000, N. 328 E L.R. 11/2007 | U07824 | 1 | SPESE PER LA REALIZZAZIONE DI PROGETTI PER OSSERVATORI, LA RICERCA, LA SPERIMENTAZIONE DI LIVELLO INTERREGIONALE - COORDINAMENTO TECNICO IN SENSO ALLA CONFERENZA DELLE REGIONI - LEGGE 6.12.2006, N. 296, ARTT. 1264 E 1265 - LEGGE 23 DICEMBRE 1997, N. 451 - LEGGE 8.11.2000, N. 328 E L.R. 11/2007 |
| | | | U07799 | 1 | RESTITUZIONE SOMME AL MINISTERO PER PROGETTUALITÀ REVOCATE |
| | | | U07825 | 1 | SPESE PER LA REALIZZAZIONE DI PROGETTI PER OSSERVATORI, LA RICERCA, LA SPERIMENTAZIONE DI LIVELLO INTERREGIONALE - COORDINAMENTO TECNICO IN SENSO ALLA CONFERENZA DELLE REGIONI - LEGGE 6.12.2006, N. 296, ARTT. 1264 E 1265 - LEGGE 23 DICEMBRE 1997, N. 451 - LEGGE 8.11.2000, N. 328 E L.R. 11/2007. SPESE DI RAPPRESENTANZA, O |
| | | | U07827 | 1 | SPESE PER LA REALIZZAZIONE DI PROGETTI PER OSSERVATORI, LA RICERCA, LA SPERIMENTAZIONE DI LIVELLO INTERREGIONALE - COORDINAMENTO TECNICO IN SENSO ALLA CONFERENZA DELLE REGIONI - LEGGE 6.12.2006, N. 296, ARTT. 1264 E 1265 - LEGGE 23 DICEMBRE 1997, N. 451 - LEGGE 8.11.2000, N. 328 E L.R. 11/2007. ACQUISTO DI SERVIZI PER FO |
| | | | U07829 | 1 | SPESE PER LA REALIZZAZIONE DI PROGETTI PER OSSERVATORI, LA RICERCA, LA SPERIMENTAZIONE DI LIVELLO INTERREGIONALE - COORDINAMENTO TECNICO IN SENSO ALLA CONFERENZA DELLE REGIONI - LEGGE 6.12.2006, N. 296, ARTT. 1264 E 1265 - LEGGE 23 DICEMBRE 1997, N. 451 - LEGGE 8.11.2000, N. 328 E L.R. 11/2007. CONSULENZE |
| | | | U07831 | 1 | SPESE PER LA REALIZZAZIONE DI PROGETTI PER OSSERVATORI, LA RICERCA, LA SPERIMENTAZIONE DI LIVELLO INTERREGIONALE - COORDINAMENTO TECNICO IN SENSO ALLA CONFERENZA DELLE REGIONI - LEGGE 6.12.2006, N. 296, ARTT. 1264 E 1265 SS.MM.II.. - LEGGE 23 DICEMBRE 1997, N. 451 MODIFICATA DALL LEGGE 3 AGOSTO 2009, N. 112 |
| E00780 | 2 | "FSN PARTE CORRENTE. INTERVENTI PER LA LOTTA ALL'AIDS. CORSI DI FORMAZIONE ED AGGIORNAMENTO PROFESSIONALE DEL PERSONALE E TRATTAMENTO DOMICILIARE DEI SOGGETTI AFFETTI DA AIDS. (LEGGE 5/6/90 N. 135; DELIBERA CIPE 21/12/1999)" | U07174 | 1 | "LOTTA ALL'AIDS; CORSI DI FORMAZIONE ED AGGIORNAMENTO PROFESSIONALE DEL PERSONALE; POTENZIAMENTO DEI SERVIZI DI ASSISTENZA AI TOSSICODIPENDENTI; TRATTAMENTO A DOMICILIO DEI SOGGETTI AFFETTI DA AIDS - ASSUNZIONE PERS. MALATTIE INFETTIVE (L. 5/6/90 N.135). QU"OTA ANNO 2002 DELIBERA CIPE 118/2002 |
| | | | U07175 | 1 | RIMBORSO SPESE CORSO FORMAZIONE. |
| | | | U07177 | 1 | ORGANIZZAZIONE CORSI DI FORMAZIONE AIDS L. 135/90 ACQUISTO DI BENI E PRESTAZIONI DI SERVIZIO. |
| | | | U07179 | 1 | COMPETENZE E INDENNITÀ ACCESSORIE PER PERSONALE A TEMPO INDETERMINATO. |
| 898 (dal 1996 al 1998) | 4 | FONDI DELLO STATO PER IL COMPLETAMENTO DELLE OPERE DI CUI AL TITOLO VIII DELLA LEGGE 14 MAGGIO 1981 N. 219 E SUCCESSIVE MODIFICAZIONI. (ART. 22 L.8/8/95 N.341) | U01127 | 2 | COMPLETAMENTO DELLE OPERE DI CUI AL TITOLO VIII DELLA LEGGE 14 MAGGIO 1981 N. 219 E SUCCESSIVE MODIFICAZIONI (ART. 22 L.8/8/95, N. 341) |
| E00900 | 4 | FONDI DELLO STATO PER IL COMPLETAMENTO DELLE OPERE DI CUI AL TITOLO VIII DELLA LEGGE 14 MAGGIO 1981 N. 219 E SUCCESSIVE MODIFICAZIONI. (ART. 22, L. 8/8/95 N. 341) | U01213 | 2 | COFINANZIAMENTO REGIONALE DEL GRANDE PROGETTO DI 'COMPLETAMENTO DELLA RIQUALIFICAZIONE E RECUPERODEL FIUME SARNO' DEL POR CAMPANIA FESR 2007-2013. |

RELAZIONE SULLA GESTIONE ESERCIZIO 2021

Allegato n. 16

Dettaglio dei capitoli di entrata e spesa riportati in forma aggregata
nell'All. A/2 Risultato di amministrazione - quote vincolate
(§ 13.7.2 dell'Allegato 4/1 al D.Lgs 118/2011)

| Entrata | | | Spesa | | |
|---------|-----|---|--------|-----|---|
| Cap | Tit | Denominazione | Cap | Tit | Denominazione |
| | | | U03904 | 2 | COMPLETAMENTO DELLE OPERE DI CUI AL TITOLO VIII DELLA LEGGE 14 MAGGIO 1981 N. 219 E SUCCESSIVE MODIFICAZIONI (ART. 22 L.8/8/95, N. 341) |
| E00904 | 2 | FONDI DELLO STATO PER L'ATTUAZIONE DEL PROGRAMMA DI MONITORAGGIO DELL'AMBIENTE MARINO COSTIERO. (L. 31.12.82 N. 979, D.M 25.9.95, CONVENZ. REP. N. 54 DEL 28.12.95) | U01360 | 1 | ""ATTUAZIONE DEL PROGRAMMA DI MONITORAGGIO DELL'AMBIENTE MARINO COSTIERO. (L. 31.12.82 N.979,D.M. 25.9.95, CONV.REP. N.54 DEL 28.12.95 ED ATTO AGGIUNTIVO N. 61 DEL 22/12/97; DECRET. L.GVO 31/3/98, N. 112, D.M. 26/7/2000).TRIENNIO 2001-2003 E SUCCESSIVE PROR""OGHE. |
| | | | U01361 | 1 | ""ATTUAZIONE DEL PROGRAMMA DI MONITORAGGIO DELL'AMBIENTE MARINO COSTIERO (L. 31.12.82 N. 979, D.M. 25.9.95, CONV.REP. N. 54 DEL 28.12.95 ED ATTO AGGIUNTIVO N. 61 DEL 22/12/97; D.LGS. 31/3/98, N. 112, D.M. 26/7/2000). TRIENNIO 2001-2003 E SUCCESSIVE PROROGHE"". |
| E00944 | 2 | FONDI DEL MINISTERO DELLA SALUTE PER PROGRAMMI SPECIALI DI INTERESSE E RILIEVO INTERREGIONALE O NAZIONALE EX ART.12, COMMA 2, LETT.B, D.L.VO N.502 DEL 30/12/92 | U07303 | 1 | FONDI DEL MINISTERO DELLA SALUTE, EX ART. 1, COMMA 2, LETTERA B, DEL D. LGS. N. 502 DEL 30/12/92 - TRASFERIMENTI CORRENTI A ISTITUZIONI CENTRALI. |
| | | | U07304 | 1 | FONDI DEL MINISTERO DELLA SALUTE PER PROGRAMMI SPECIALI DI INTERESSE E RILIEVO INTERREGIONALE O NAZIONALE EX ART.12, COMMA 2, LETT.B, D.L.VO N.502 DEL 30/12/92 |
| | | | U07305 | 1 | FONDI DEL MINISTERO DELLA SALUTE PER PROGRAMMI SPECIALI DI INTERESSE E RILIEVO INTERREGIONALE O NAZIONALE EX ART.12, COMMA 2, LETT.B, D.L.VO N.502 DEL 30/12/92. TRASFERIMENTI A ISTITUZIONI SOCIALI PRIVATE |
| | | | U05616 | 2 | SCADENZA 31.12.2017 |
| E00946 | 4 | AZIONI FORMATIVE AZIENDALI DI CUI AL PUNTO 1), COMMA C, DELLA CIRCOLARE DEL MINISTERO DEL LAVORO N. 174/96. CONTRIBUTO DELLO STATO EX ART. 25 L. 845/78 PER L'ATTUAZIONE DEGLI INTERVENTI DI FORMAZIONE CONTINUA AI SENSI DELL'ART. 9, COMMA 3, DELLA LEGGE 236 | U05600 | 2 | AZIONI FORMATIVE AZIENDALI DI CUI AL PUNTO 1), COMMA C, DELLA CIRCOLARE DEL MINISTERO DEL LAVORO N. 174/96. CONTRIBUTO DELLO STATO EX ART. 25 L. 845/78 PER L'ATTUAZIONE DEGLI INTERVENTI DI FORMAZIONE CONTINUA AI SENSI DELL'ART. 9, COMMA 3, DELLA LEGGE 236/93, NONCHE' ATTUAZIONE DI INTERVENTI E PROMOZIONE DEI PIANI FORMATIVI AZIENDALI, SETTORIALI, TERRITORIALI E DI SVILUPPO - FORMAZIONE CONTINUA DI CUI ALL'ART. 118 DELLA LEGGE 388/2000. FINANZIAMENTI EROGATI IN ESECUZIONE DEL |
| E02786 | 3 | RIENTRI PER RESTITUZIONI E RECUPERI DI SOMME PER SORTA CAPITALE E INTERESSI NON SPETTANTI AI BENEFICIARI FINALI EROGATE PER LA GESTIONE DI PROGETTI FORMATIVI COLLEGATI ALLA FORMAZIONE CONTINUA (LEGGE N. 236/93 E LEGGE N. 53/2000). | U05614 | 2 | AZIONI FORMATIVE AZIENDALI CONTRIBUTO DELLO STATO EX ART. 25 L. 845/78 PER L'ATTUAZIONE DEGLI INTERVENTI DI FORMAZIONE CONTINUA AI SENSI DELL'ART. 9, COMMA 3, DELLA LEGGE 236/93 – TRASFERIMENTO AD ISTITUZIONI SOCIALI PRIVATE |
| E00968 | 2 | FINANZIAMENTI CONCESSI DAL MINISTERO DELLO SVILUPPO ECONOMICO AI SENSI DELL'ART. 148 DELLA LEGGE 23.12.2000, N. 388 PER LA REALIZZAZIONE DI INIZIATIVE A VANTAGGIO DEI CONSUMATORI. | U04344 | 1 | FINANZIAMENTI CONCESSI DAL MINISTERO DELLO SVILUPPO ECONOMICO AI SENSI DELL'ART. 148 DELLA LEGGE 23/12/2000, N. 388 PER LA REALIZZAZIONE DI INIZIATIVE A VANTAGGIO DEI CONSUMATORI. TRASFERIMENTI ALLE ASSOCIAZIONI DEI CONSUMATORI. |
| | | | U04345 | 2 | FINANZIAMENTI CONCESSI DAL MINISTERO DELLO SVILUPPO ECONOMICO AI SENSI DELL'ART. 148 DELLA LEGGE 23/12/2000, N. 388 PER LA REALIZZAZIONE DI INIZIATIVE A VANTAGGIO DEI CONSUMATORI. SPESE PER MACCHINARI E ATTREZZATURE. |
| | | | | | ENTI CONCESSI DAL MINISTERO DELLO SVILUPPO ECONOMICO AI SENSI DELL'ART. 4 DEL D.M. 10 AGOSTO 2020, PER FRONTEGGIARE L'EMERGENZA COVID 19 |
| | | | U04358 | 1 | FINANZIAMENTI CONCESSI DAL MINISTERO DELLO SVILUPPO ECONOMICO AI SENSI DELL'ART. 148 DELLA LEGGE 23/12/2000, N. 388 PER LA REALIZZAZIONE DI INIZIATIVE A VANTAGGIO DEI CONSUMATORI. SPESE PER PUBBLICITA' |
| | | | U04360 | 1 | FINANZIAMENTI CONCESSI DAL MINISTERO DELLO SVILUPPO ECONOMICO AI SENSI DELL'ART. 148 DELLA LEGGE 23/12/2000, N. 388 PER LA REALIZZAZIONE DI INIZIATIVE A VANTAGGIO DEI CONSUMATORI. SPESE PER CONSULENZE |
| | | | U04364 | 1 | FINANZIAMENTI CONCESSI DAL MINISTERO DELLO SVILUPPO ECONOMICO AI SENSI DELL'ART. 148 DELLA LEGGE 23/12/2000, N. 388 PER LA REALIZZAZIONE DI INIZIATIVE A VANTAGGIO DEI CONSUMATORI. SPESE GENERALI |
| | | | U04374 | 1 | FINANZIAMENTI CONCESSI DAL MINISTERO DELLO SVILUPPO ECONOMICO AI SENSI DELL'ART. 148 DELLA LEGGE 23/12/2000, N. 388 PER LA REALIZZAZIONE DI INIZIATIVE A VANTAGGIO DEI CONSUMATORI. SPESE PER COMPONENTI INTERNI COMMISSIONE DI VERIFICA . |
| | | | U04376 | 1 | FINANZIAMENTI CONCESSI DAL MINISTERO DELLO SVILUPPO ECONOMICO AI SENSI DELL'ART. 148 DELLA LEGGE 23/12/2000, N. 388 PER LA REALIZZAZIONE DI INIZIATIVE A VANTAGGIO DEI CONSUMATORI. SPESE PER IRAP COMMISSIONE DI VERIFICA . |
| | | | U04378 | 1 | FINANZIAMENTI CONCESSI DAL MINISTERO DELLO SVILUPPO ECONOMICO AI SENSI DELL'ART. 148 DELLA LEGGE 23/12/2000, N. 388 PER LA REALIZZAZIONE DI INIZIATIVE A VANTAGGIO DEI CONSUMATORI. SPESE PER COMPONENTI ESTERNI COMMISSIONE DI VERIFICA |
| | | | U04380 | 1 | FINANZIAMENTI CONCESSI DAL MINISTERO DELLO SVILUPPO ECONOMICO AI SENSI DELL'ART. 148 DELLA LEGGE 23/12/2000, N. 388 PER LA REALIZZAZIONE DI INIZIATIVE A VANTAGGIO DEI CONSUMATORI. SPESE TELEFONICHE FISSE. |
| | | | U04382 | 1 | FINANZIAMENTI CONCESSI DAL MINISTERO DELLO SVILUPPO ECONOMICO AI SENSI DELL'ART. 148 DELLA LEGGE 23/12/2000, N. 388 PER LA REALIZZAZIONE DI INIZIATIVE A VANTAGGIO DEI CONSUMATORI. SERVIZI INFORMATICI E TELECOMUNICAZIONI. |
| E01025 | 4 | FONDO POLITICHE MIGRATORIE - CONTRIBUTO STATALE | U08106 | 2 | FONDO POLITICHE MIGRATORIE - TRASFERIMENTO ISTITUZIONI PRIVATE |
| | | | U08108 | 2 | FONDO POLITICHE MIGRATORIE - TRASFERIMENTO A IMPRESE |
| | | | U08110 | 2 | FONDO POLITICHE MIGRATORIE - INCARICHI ESTERNI - CONSULENZE |

BOLLETTINO UFFICIALE
della REGIONE CAMPANIA

n. 108 del 29 Dicembre 2022

PARTE I Atti della Regione

RELAZIONE SULLA GESTIONE ESERCIZIO 2021

Allegato n. 16

Dettaglio dei capitoli di entrata e spesa riportati in forma aggregata
nell'All. A/2 Risultato di amministrazione - quote vincolate
(§ 13.7.2 dell'Allegato 4/1 al D.Lgs 118/2011)

| Entrata | | | Spesa | | |
|---------|-----|--|--------|-----|---|
| Cap | Tit | Denominazione | Cap | Tit | Denominazione |
| E01031 | 2 | ACCORDO DI PROGRAMMA PER LA REALIZZAZIONE DEL PROGETTO DENOMINATO "RAFFORZAMENTO DEL RUOLO DELLE AREE PROTETTE REGIONALI PER L'ATTUAZIONE DELLA STRATEGIA REGIONALE DI SVILUPPO SOSTENIBILE IN CAMPANIA – COSTRUZIONE DI POLITICHE DI CONNESSIONE CON LE AREE U | U01375 | 2 | FONDO POLITICHE MIGRATORIE - INCARICHI ESTERNI - CONSULENZE |
| | | | U03950 | 2 | FONDO POLITICHE MIGRATORIE - INCARICHI ESTERNI - CONSULENZE |
| E01067 | 4 | DIFESA SUOLO. ATTUAZIONE DEL PROGRAMMA DI INTERVENTI URGENTI NELLE AREE A RISCHIO IDROGEOLOGICO EX ART. 1, COMMA 2, DEL D.L. 11/6/98 N. 180 (ART. 8, COMMA 2, D.L. 180/98 CONVERTITO IN LEGGE 3/8/98 N. 267) QUOTE ANNI 1999/2000 E SEGUENTI. | U01180 | 2 | DIFESA SUOLO. ATTUAZIONE DEL PROGRAMMA DI INTERVENTI URGENTI NELLE AREE A RISCHIO IDROGEOLOGICO EX ART. 1, COMMA 2, DEL D.L. 11/6/98 N. 180 (ART. 8, COMMA 2, D.L. 180/98 CONVERTITO IN LEGGE 3/8/98 N. 267). QUOTE ANNI 1999/2000 |
| E02618 | 3 | RESTITUZIONE DA PARTE DEI COMUNI DI FONDI NON UTILIZZATI PER INTERVENTI DI DIFESA SUOLO AI SENSI DELLA LEGGE 183/89 E LEGGE 267/98 | U01255 | 2 | DIFESA SUOLO. ATTUAZIONE DEL PROGRAMMA DI INTERVENTI URGENTI NELLE AREE A RISCHIO IDROGEOLOGICO EX ART. 1, COMMA 2, DEL D.L.11/6/98 N. 180 (ART. 8, COMMA 2, D.L. 180/98 CONVERTITO IN LEGGE 3/8/98 N. 267). QUOTE ANNI 1999/2000 - IMPRESE |
| E01072 | 2 | FONDO PER LE FUNZIONI RELATIVE ALL'ASSISTENZA PER L'AUTONOMIA E LA COMUNICAZIONE PERSONALE DEGLI ALUNNI CON DISABILITÀ FISICHE E SENSORIALI (L.104/92) E SUPPORTO ORGANIZZATIVO DELSERVIZIO DI ISTRUZIONE ALUNNI CON HANDICAP (D.LGS 112/98), AI SENSI DELL'ART. 1, COMMA 947 DELLA L. 28/12/2015 N. 208 | U07904 | 1 | FUNZIONI DI SUPPORTO ORGANIZZATIVO DEL SERVIZIO DI ISTRUZIONE ALUNNI CON HANDICAP (D.LGS 112/98), AI SENSI DELL'ART. 1, COMMA 947 DELLA L. 28/12/2015 N. 208 SS.MM.II... TRASFERIMENTI CORRENTI AD AMMINISTRAZIONI LOCALI |
| | | | U07906 | 1 | FUNZIONI RELATIVE ALL'ASSISTENZA PER L'AUTONOMIA E LA COMUNICAZIONE PERSONALE DEGLI ALUNNI CON DISABILITÀ FISICHE E SENSORIALI (L.104/92), AI SENSI DELL'ART. 1, COMMA 947 DELLA L. 28/12/2015 N. 208 SS.MM.II.TRASFERIMENTI CORRENTI AD AMMINISTRAZIONI LOCALI |
| E01079 | 2 | ATTUAZIONE PROGETTI DI COOPERAZIONE TERRITORIALE EUROPEA E DI COOPERAZIONE TRANSFRONTALIERA (INTERREG ED ENI) 2014-2020. FONDI DELLA UE | U05708 | 1 | ATTUAZIONE PROGETTI INTERREG ED ENI 2014-2020 – ACQUISTO BENI DI CONSUMO |
| E01081 | 2 | ATTUAZIONE PROGETTI DI COOPERAZIONE TERRITORIALE EUROPEA E DI COOPERAZIONE TRANSFRONTALIERA (INTERREG ED ENI) 2014-2020. FONDI DELLO STATO | U05710 | 1 | ATTUAZIONE PROGETTI INTERREG ED ENI 2014-2020 – ORGANIZZAZIONE EVENTI |
| | | | U05712 | 1 | ATTUAZIONE PROGETTI INTERREG ED ENI 2014-2020 – CONSULENZE |
| | | | U05714 | 1 | ATTUAZIONE PROGETTI INTERREG ED ENI 2014-2020 – ALTRI SERVIZI |
| E01091 | 4 | PROGETTO SICUREZZA PER L'AREA UNESCO DELLA CITTA' DI NAPOLI - PON LEGALITA' 2014/2020 | U05429 | 2 | PROGETTO SICUREZZA PER L'AREA UNESCO DELLA CITTA' DI NAPOLI - PON LEGALITA' 2014/2020 |
| | | | U05431 | 2 | RESTITUZIONE FONDI FAS DA PON LEGALITA' PER PROGETTO SICUREZZA PER L'AREA UNESCO DELLA CITTA' DI NAPOLI |
| E01093 | 2 | PROGETTO FORMAZIONE PER LA POLIZIA LOCALE DELLA CAMPANIA - PON LEGALITA' 2014/2020 | U05435 | 1 | PROGETTO FORMAZIONE PER LA POLIZIA LOCALE DELLA CAMPANIA - PON LEGALITA' 2014/2020: ESPLETAMENTO ATTIVITA' FORMATIVA CORSI DI POLIZIA LOCALE |
| | | | U05437 | 1 | PROGETTO FORMAZIONE PER LA POLIZIA LOCALE DELLA CAMPANIA - PON LEGALITA' 2014/2020: IRAP ATTIVITA' FORMATIVA |
| | | | U05433 | 1 | SPESE IN MATERIA DI SICUREZZA URBANA E POLIZIA AMMINISTRATIVA REGIONALE E LOCALE. PON LEGALITA' 2014 - 2020. |
| | | | U05439 | 1 | PROGETTO FORMAZIONE PER LA POLIZIA LOCALE DELLA CAMPANIA - PON LEGALITA' SPESE PER LICENZE D'USO SOFTWARE ED ALTRE SPESE CONNESSE |
| | | | U05445 | 1 | ALL UTILIZZO DEI BENI DEI TERZI PROGETTO FORMAZIONE PER LA POLIZIA LOCALE DELLA CAMPANIA - PON LEGALITA' 2014/2020: ACQUISTO DI BENI DI CONSUMO NECESSARI ALLO SVOLGIMENTO DELL'ATTIVITA' DIDATTICA |
| E01112 | 2 | FONDO NAZIONALE PER IL SOSTEGNO ALL'ACCESSO ALLE ABITAZIONI IN LOCAZIONE. CONTRIBUTI INTEGRATIVI AI CANONI DI LOCAZIONE EX ART. 11 LEGGE 9/12/1998 N. 431. ANNO 2002. | U02438 | 1 | FONDO NAZIONALE PER IL SOSTEGNO ALL'ACCESSO ALLE ABITAZIONI IN LOCAZIONE. CONTRIBUTI INTEGRATIVI AI CANONI DI LOCAZIONE EX ART. 11 LEGGE 9/12/1988 N. 431. |
| E02626 | 3 | RESTITUZIONE DA PARTE DEI COMUNI DEI FONDI EROGATI AI SENSI DELLA LEGGE 431/98 - ART.11 - E NON UTILIZZATI | U03749 | 1 | FONDO NAZIONALE PER IL SOSTEGNO ALL'ACCESSO ALLE ABITAZIONI IN LOCAZIONE. EX ART. 11 LEGGE 9/12/1988 N. 431. CONTRIBUTI INTEGRATIVI AI CANONI DI LOCAZIONE ALLE FAMIGLIE. |
| E01114 | 4 | FINANZIAMENTO DELLE ATTIVITA' DI FORMAZIONE NELL'ESERCIZIO DELL'APPRENDISTATO PROFESSIONALIZZANTE, ANCHE SE SVOLTO OLTRE IL 18° ANNO DI ETA' (ART. 68, COMMA 5, LEGGE 17/5/99 N. 144 E D.LGS. 14/9/2011 N. 167). | U05574 | 2 | ATTIVITA' DI FORMAZIONE NELL'ESERCIZIO DELL'APPRENDISTATO PROFESSIONALIZZANTE, ANCHE SE SVOLTO OLTRE IL 18° ANNO DI ETA' (ART. 68, COMMA 5, L. 17/5/1999 N. 144, D.LGS 14/09/2011 N. 167). |
| | | | U01047 | 1 | FONDO QUOTE DI AVANZO SVINCOLATO EX ART. 109, COMMA 1TER DL 18/2020, CONVERTITO IN LEGGE 27/2020, DA DESTINARE AL FINANZIAMENTO DEGLI INTERVENTI DI CONTRASTO ALL'EMERGENZA COVID 2019 |
| | | | U05584 | 2 | SCADENZA 31.12.2017 |
| E01140 | 2 | FUNZIONI E COMPITI IN MATERIA DI MERCATO DI LAVORO CONFERITI ALLA REGIONE A NORMA DELL'ART. 1 DELLA LEGGE 15/3/1997 N. 59 (D.LGVO 23/12/1997 N. 469). | U00038 | 1 | RISORSE AL NETTO DEL FINANZIAMENTO ALL'A.R.L.A.V. PER FUNZIONI E COMPITI IN MATERIA DI MERCATO DI LAVORO CONFERITI ALLA REGIONE A NORMA DELL'ART. 1 DELLA LEGGE 15/3/1997 N. 59 (D.LGVO 23/12/1997 N. 469). |
| | | | U05822 | 1 | AGENZIA REGIONALE PER IL LAVORO SPESA FUNZIONAMENTO ISTITUZIONALE (L.R. 14/98). |
| | | | U05823 | 2 | AGENZIA REGIONALE PER IL LAVORO SPESE DI INVESTIMENTO (L.R. 14/98) |
| E01144 | 2 | AZIONI DI POLITICA ATTIVA PER IL LAVORO SOCIALMENTE UTILE (ART.45 LEGGE 17/5/1999 N.144 (CONVENZIONE MINISTERO DEL LAVORO- REGIONE CAMPANIA DEL 30/12/1999 E ART.9 CONVENZIONE DEL 24/10/2002). | U05826 | 1 | CONVENZIONI CON IL MINISTERO DEL LAVORO PER LA REALIZZAZIONE DI MISURE DI POLITICA ATTIVA PER IL LAVORO SOCIALMENTE UTILE - RAFFORZAMENTO DELLE POLITICHE DI STABILIZZAZIONE |
| | | | U05596 | 1 | CONTRIBUTI AGLI ENTI LOCALI PER STABILIZZAZIONE DI LSU. |
| E01146 | 2 | COSTITUZIONE DELL'UNITA' TECNICA REGIONALE DI VALUTAZIONE E VERIFICA DEGLI INVESTIMENTI PUBBLICI. (ART. 1, COMMA 7, LEGGE N. 144/99) | U02547 | 1 | IMPOSTA REGIONALE SULLE ATTIVITA' PRODUTTIVE (IRAP) A CARICO DELL' AMMINISTRAZIONE PER IL FUNZIONAMENTO DEL N.V.V.I.P. DELLA REGIONE CAMPANIA |
| | | | U02548 | 1 | COSTITUZIONE DELL'UNITA' TECNICA REGIONALE DI VALUTAZIONE E VERIFICA DEGLI INVESTIMENTI PUBBLICI. (ART. 1, COMMA 7, LEGGE N. 144/99). |
| | | | U02476 | 1 | NUCLEO DI VALUTAZIONE DEGLI INVESTIMENTI PUBBLICI DELLA REGIONE CAMPANIA - SPESE DI FUNZIONAMENTO. |

BOLLETTINO UFFICIALE
della REGIONE CAMPANIA

n. 108 del 29 Dicembre 2022

PARTE I Atti della Regione

Dettaglio dei capitoli di entrata e spesa riportati in forma aggregata
nell'All. A/2 Risultato di amministrazione - quote vincolate
(§ 13.7.2 dell'Allegato 4/1 al D.Lgs 118/2011)

| Entrata | | | Spesa | | |
|---------|-----|--|--------|-----|---|
| Cap | Tit | Denominazione | Cap | Tit | Denominazione |
| | | | U01884 | 1 | SPESE DI FUNZIONAMENTO NUCLEO DI VALUTAZIONE E VERIFICA DEGLI INVESTIMENTI PUBBLICI- QUOTA LIBERA |
| | | | U01886 | 1 | SPESE DI FUNZIONAMENTO NUCLEO DI VALUTAZIONE E VERIFICA DEGLI INVESTIMENTI PUBBLICI- QUOTA VINCOLATA. |
| | | | U01891 | 1 | SPESE PER ABBONAMENTI RIVISTE E BANCHE DATI ON LINE |
| | | | U02549 | 1 | CONTRIBUTI SOCIALI EFFETTIVI A CARICO DELL'AMMINISTRAZIONE PER IL FUNZIONAMENTO DEL N.V.V.I.P. DELLA REGIONE CAMPANIA |
| | | | U02688 | 1 | RIMBORSI SPESE PER IL PERSONALE DELL'U.S. N.V.V.I. |
| | | | U03631 | 1 | ACQUISTO DI RIVISTE E PUBBLICAZIONI SPECIALISTICHE |
| | | | U03632 | 1 | ORGANIZZAZIONE E PARTECIPAZIONE A MANIFESTAZIONI E CONVEGNI |
| | | | U03633 | 1 | FORMAZIONE E AGGIORNAMENTO SPECIALISTICO |
| | | | U03634 | 1 | INCARICHI A SOCIETÀ PER STUDI/RICERCHE/CONSULENZE |
| E01151 | 2 | DECRETO LEGGE N. 185 DEL 25 NOVEMBRE 2015 - PIANO STRALCIO OPERATIVO PER LO SMALTIMENTO DELLE ECOBALLE | U01597 | 1 | DECRETO LEGGE N. 185 DEL 25 NOVEMBRE 2015 - D.G.R. N. 608 DEL 26/11/2015 - PIANO STRALCIO OPERATIVO PER LO SMALTIMENTO DELLE ECOBALLE - SERVIZI TECNICI |
| | | | U01599 | 1 | DECRETO LEGGE N. 185 DEL 25 NOVEMBRE 2015 - D.G.R. N. 608 DEL 26/11/2015 - PIANO STRALCIO OPERATIVO PER LO SMALTIMENTO DELLE ECOBALLE - PUBBLICAZIONI |
| | | | U01600 | 1 | DECRETO LEGGE N. 185 DEL 25 NOVEMBRE 2015 - D.G.R. N. 608 DEL 26/11/2015 - PIANO STRALCIO OPERATIVO PER LO SMALTIMENTO DELLE ECOBALLE |
| | | | U01601 | 1 | FONDO PLURIENNALE VINCOLATO - PIANO STRALCIO OPERATIVO PER LO SMALTIMENTO DELLE ECOBALLE (CAP. DI SPESA 1600) |
| | | | U03030 | 1 | D.L. N. 185/2015 GESTIONE E SMALTIMENTO DEI RIFIUTI STOCCATI IN BALLE |
| E01155 | 2 | ASSEGNAZIONE DI RISORSE STATALI EX ART. 23, COMMA 9, DEL D.L. 95/2012 COSI' COME RIPARTITE CON DPCM 28/9/2012 (EMERGENZA NEVE 2012) | U01584 | 1 | SPESE SOSTENUTE PER IL COORDINAMENTO DEGLI INTERVENTI E DI TUTTE LE INIZIATIVE PER FRONTEGGIARE LA SITUAZIONE EMERGENZIALE DELLE ECCEZIONALI AVVERSITA' ATMOSFERICHE |
| | | | U01585 | 1 | SPESE SOSTENUTE PER IL COORDINAMENTO DEGLI INTERVENTI E DI TUTTE LE INIZIATIVE PER FRONTEGGIARE LA SITUAZIONE EMERGENZIALE DELLE ECCEZIONALI AVVERSITA' - IMPRESE |
| E01157 | 2 | ATTUAZIONE DELLA DIRETTIVA CE/56/2008 - QUADRO PER L'AZIONE COMUNITARIA NEL CAMPO DELLA POLITICA DELL'AMBIENTE MARINO E PER LE ATTIVITA' CONNESSE | U01591 | 1 | ATTUAZIONE DELLA STRATEGIA MARINA DI CUI AL D.LGS. 190/2010, ATTIVITA' DI INDAGINE INFORMAZIONI TECNICO-SCIENTIFICHE A SALVAGUARDIA DELLA BIODIVER |
| | | | U01592 | 1 | ATTUAZIONE DELLA STRATEGIA MARINA DI CUI AL D.LGS. 190/2010, ATTIVITA' DI INDAGINE, INFORMAZIONI TECNICO-SCIENTIFICHE A SALVAGUARDIA DELLA BIODIVERSITA' ED ECOSISTEMA MARINO |
| | | | U01593 | 1 | ATTUAZIONE DELLA STRATEGIA MARINA DI CUI AL D.LGS. 190/2010, ATTIVITA' DI INDAGINE INFORMAZIONI TECNICO- |
| E01162 | 4 | FONDO FEI - AZIONE 2/2013- PROGETTO 1X900 - CONTRIBUTO COMUNITARIO | U08032 | 2 | FONDO FEI - AZIONE 2/2013- PROGETTO 1X900 TRASFERIMENTO AMMINISTRAZIONI LOCALI |
| E01164 | 4 | FONDO FEI - AZIONE 2/2013- PROGETTO 1X900 - CONTRIBUTO NAZIONALE | U08034 | 2 | FONDO FEI - AZIONE 2/2013- PROGETTO 1X900 TRASFERIMENTO ISTITUZIONI PRIVATE |
| | | | | | - AZIONE 2/2013- PROGETTO 1X900 INCARICHI ESTERNI-CONSULENZE |
| | | | U08038 | 2 | FONDO FEI - AZIONE 2/2013- PROGETTO 1X900 REVISORE |
| | | | U08040 | 1 | FONDO FEI - AZIONE 2/2013- PROGETTO 1X900 PERSONALE-INDENNITÀ ED ALTRI COMPENSI |
| | | | U08046 | 2 | FONDO FEI - AZIONE 2/2013- PROGETTO 1X900 TRASFERIMENTO IMPRESE |
| | | | U08048 | 2 | FONDO FEI - AZIONE 2/2013- PROGETTO 1X900 TRASFERIMENTO FAMIGLIE |
| | | | U08052 | 2 | FONDO FEI - AZIONE 2/2013- PROGETTO 1X900. ALTRI TRASFERIMENTI AMM.CENTRALI |
| | | | U08050 | 1 | FONDO FEI - AZIONE 2/2013- PROGETTO 1X900 PERSONALE INDENNITÀ DI MISSIONE |
| E01175 | 2 | AMIF 2014-2020 – QUOTA UE | U04259 | 1 | COFINANZIAMENTO REGIONALE SU.PR.EME. ITALIA |
| | | | U04261 | 1 | AMIF 2014-2020. AMM.ZIONI LOCALI |
| | | | U04263 | 1 | AMIF 2014-2020. ISTITUZIONI SOCIALI PRIVATE |
| | | | U04265 | 1 | AMIF 2014-2020. ORGANIZZAZIONE EVENTI PUBBLICITÀ |
| | | | U04349 | 1 | AMIF 2014 2020. CONSULENZE |
| E01178 | 2 | FONDO DELLO STATO PER LE POLITICHE GIOVANILI (INTESA DELLA CONFERENZA UNIFICATA DEL 14 GIUGNO 2007 E D.M. 21 GIUGNO 2007 DEL MINISTRO PER LE POLITICHE GIOVANILI). | U05800 | 1 | FONDO PER LE POLITICHE GIOVANILI |
| | | | U05801 | 1 | SCADENZA 31.12.2017 |
| | | | U05803 | 1 | FONDO PER LE POLITICHE GIOVANILI - AZIONI DI SISTEMA |
| | | | U05805 | 1 | FONDO PLURIENNALE VINCOLATO CONCERNENTE IL FONDO PER LE POLITICHE GIOVANILI - AZIONI DI SISTEMA (CAP. 5803) |
| E01184 | 4 | INTERVENTI DI PROTEZIONE CIVILE SUGLI ALVEI DEL RETICOLO IDROGRAFICO DI CUI ALL'ATTO DI INDIRIZZO DEL P.C.M. DEL 29.09.2005 E O.P.C.M. N. 3485 DEL 22.12.2005 | U01196 | 2 | INTERVENTI DI PROTEZIONE CIVILE SUGLI ALVEI DEL RETICOLO IDROGRAFICO DI CUI ALL'ATTO DI INDIRIZZO DEL PCM DEL 29/9/2005 E OPCM N. 3485 DEL 22/12/2005 |
| | | | U04361 | 2 | FSUE - RESTITUZIONE SOMME PRESIDENZA DEL CONSIGLIO DEI MINISTRI PER INTERVENTI NON REALIZZATI |
| | | | U04363 | 2 | FSUE - UTILIZZO RISORSE PER INTERVENTI DI COMPETENZA DELLA DIREZIONE GENERALE |
| | | | U06521 | 2 | FSUE 2018 – REALIZZAZIONE INTERVENTI - AMMINISTRAZIONI LOCALI |
| E01206 | 4 | FONDI DELLO STATO 2007/2013 PER IL COORDINAMENTO NAZIONALE DEL PROGRAMMA OPERATIVO TRANSNAZIONALE MEDITERRANEO 2007/2013 PRIORITA' 5 - ASSISTENZA TECNICA | U02230 | 2 | FONDI PER IL COORDINAMENTO NAZIONALE DEL PROGRAMMA OPERATIVO TRANSNAZIONALE MEDITERRANEO 2007/2013 PRIORITA' 5 - ASSISTENZA TECNICA |
| E01207 | 4 | FONDI U.E. 2007/2013 PER IL COORDINAMENTO NAZIONALE DEL PROGRAMMA OPERATIVO TRANSNAZIONALE MEDITERRANEO 2007/2013 PRIORITA' 5 - ASSISTENZA TECNICA | U02231 | 2 | FONDI PER IL COORDINAMENTO NAZIONALE DEL PROGRAMMA OPERATIVO TRANSNAZIONALE MED 2007/13 - PRIORITÀ 5 - ASSISTENZA TECNICA - AMMINISTRAZIONI LOCALI |
| | | | U02233 | 2 | FONDI PER IL COORDINAMENTO NAZIONALE DEL PROGRAMMA OPERATIVO TRANSNAZIONALE MED 2007/13 - PRIORITÀ 5 - ASSISTENZA TECNICA - INCARICHI PROFESSIONALI |

Dettaglio dei capitoli di entrata e spesa riportati in forma aggregata
nell'All. A/2 Risultato di amministrazione - quote vincolate
(§ 13.7.2 dell'Allegato 4/1 al D.Lgs 118/2011)

| Entrata | | | Spesa | | |
|---------|-----|---|--------|-----|---|
| Cap | Tit | Denominazione | Cap | Tit | Denominazione |
| | | | U02237 | 2 | FONDI PER IL COORDINAMENTO NAZIONALE DEL PROGRAMMA OPERATIVO TRANSNAZIONALE MED 2007/13 - PRIORITÀ 5 - ASSISTENZA TECNICA - ALTRE SPESE |
| E01211 | 4 | TRASFERIMENTI STATALI EX ART. 16, COMMA 1, DELLA L. 266/97 - FONDO NAZIONALE PER IL COFINANZIAMENTO DI INTERVENTI REGIONALI NEL SETTORE DEL COMMERCIO E DEL TURISMO | U04021 | 2 | PROGRAMMA STRATEGICO REGIONALE DI INTERVENTI NEL SETTORE DEL COMMERCIO E DEL TURISMO - TRASFERIMENTI STATALI |
| | | | U04067 | 2 | PROGRAMMA STRATEGICO REGIONALE DI INTERVENTI NEL SETTORE DEL COMMERCIO E DEL TURISMO - TRASFERIMENTI STATALI - LINEA A - COMUNI |
| | | | U04069 | 2 | PROGRAMMA STRATEGICO REGIONALE DI INTERVENTI NEL SETTORE DEL COMMERCIO E DEL TURISMO - TRASFERIMENTI STATALI - LINEA B - CONSORZI |
| E01215 | 2 | FONDI DESTINATI AL FINANZIAMENTO DEI CENTRI ANTIVIOLENZA/CASE DI ACCOGLIENZA | U07803 | 1 | FINANZIAMENTO DEI CENTRI ANTIVIOLENZA/CASE DI ACCOGLIENZA. TRASFERIMENTI CORRENTI AD AMM.NI LOCALI |
| | | | U07807 | 1 | FINANZIAMENTO DEI CENTRI ANTIVIOLENZA/CASE DI ACCOGLIENZA. TRASFERIMENTI CORRENTI AD ALTRE IMPRESE |
| | | | U07809 | 1 | FINANZIAMENTO DEI CENTRI ANTIVIOLENZA/CASE DI ACCOGLIENZA. TRASFERIMENTI CORRENTI AD ISTITUZIONI SOCIALI PRIVATE |
| E01216 | 4 | FONDI DEL MINISTERO DEL LAVORO PER L'ATTUAZIONE DEI PROGETTI PER L'OBBLIGO FORMATIVO (LEGGE N. 144/99). | U05436 | 2 | FONDO DEL MINISTERO PER L'ATTUAZIONE DEI PROGETTI PER L'OBBLIGO FORMATIVO (L. N. 144/99) - CONTRIBUTI AD AMMINISTRAZIONI LOCALI |
| E02788 | 3 | RIENTRI PER RESTITUZIONI E RECUPERI DI SOMME PER SORTA CAPITALE E INTERESSI NON SPETTANTI AI BENEFICIARI FINALI EROGATE PER LA GESTIONE DI PROGETTI FORMATIVI COLLEGATI ALL'OBBLIGO FORMATIVO (LEGGE N. 144/99 SS.MM.II.) | U05447 | 2 | FONDO DEL MINISTERO PER L'ATTUAZIONE DEI PROGETTI PER L'OBBLIGO FORMATIVO (L. N. 144/99) PERCORSI DI ISTRUZIONE E FORMAZIONE PROFESSIONALE - IEFP - CONTRIBUTI A ISTITUZIONI SCOLASTICHE |
| | | | U05449 | 2 | FONDO DEL MINISTERO PER L'ATTUAZIONE DEI PROGETTI PER L'OBBLIGO FORMATIVO (L. N. 144/99) PERCORSI DI ISTRUZIONE E FORMAZIONE PROFESSIONALE - IEFP - CONTRIBUTI A IMPRESE (AGENZIE FORMATIVE) |
| | | | U05452 | 2 | FONDI DEL MINISTERO PER L'ATTUAZIONE DEI PROGETTI PER L'OBBLIGO FORMATIVO (LEGGE N. 144/99) - CONTRIBUTI A ISTITUZIONI SOCIALI PRIVATE |
| | | | U05456 | 2 | SCADENZA 31.12.2017 |
| | | | U05457 | 2 | SCADENZA 31.12.2017 |
| | | | U05463 | 2 | CONTRIBUTI PER PROGETTI DI CONTRASTO ALLA DISPERSIONE E ALL'ABBANDONO SCOLASTICO REALIZZATI DA ISTITUZIONI SCOLASTICHE |
| | | | U05469 | 2 | LIQUIDAZIONE PROGETTI SCUOLE APERTE |
| | | | U05477 | 2 | FONDO DEL MINISTERO DEL LAVORO PER L'ATTUAZIONE DEI PROGETTI PER L'OBBLIGO FORMATIVO (L. N. 144/99) - RIMBORSO PER SOMME NON DOVUTE |
| E01219 | 2 | PROGRAMMA DI INTERVENTO PER LA PREVENZIONE DELL'ISTITUZIONALIZZAZIONE. P.I.P.P.I. | U07810 | 1 | PROGRAMMA DI INTERVENTO PER LA PREVENZIONE DELL'ISTITUZIONALIZZAZIONE. P.I.P.P.I. TRASFERIMENTI CORRENTI A AMMINISTRAZIONI LOCALI. |
| E01220 | 2 | RIMBORSI E RESTITUZIONI IN ENTRATA | | | |
| EO | | BOLLETTINO UFFICIALE della REGIONE CAMPANIA | | | |
| | | U.O.E. PER LA REALIZZAZIONE DEL PROGETTO FP7 'SUPE | | | ATTUAZIONE DEL PROGETTO SUPER FP7-SEC-606853. QUOTA SERVIZI |
| | | 000000 - FONDI SPESE DI FUNZIONAMENTO | | | |
| | | | U01207 | 1 | SPESE PER L'ATTUAZIONE DEL PROGETTO SUPER FP7-SEC-606853. QUOTA RIMBORSO SPESE MISSIONI |
| | | | U01209 | 1 | SPESE PER L'ATTUAZIONE DEL PROGETTO PROGETTO SUPER FP7-SEC-606853. QUOTA CONTRATTI CO.CO.CO. |
| E01230 | 2 | FONDO PER LE POLITICHE SOCIALI PER LA REALIZZAZIONE DEL SISTEMA INTEGRATO DI INTERVENTI E SERVIZI SOCIALI (L.27/12/97, N.449, ART.59, COMMA 44 E SUCC. MOD. ED INTEGRAZIONI - L.328/2000) | U07240 | 1 | QUOTA PARTE DEL FONDO NAZIONALE PER LE POLITICHE SOCIALI DESTINATA ALLA LOTTA ALLA DROGA. PROGETTO PER LA PREVENZIONE ED IL RECUPERO DELLE TOSSICODIPENDENZE E ALCOLISMO. CORRELATO REINSEMENTO LAVORATIVO DEI TOSSICODIPENDENTI. |
| | | | U07860 | 1 | ATTIVITA' DI COMUNICAZIONE ISTITUZIONALE, DI FORMAZIONE, FUNZIONAMENTO E GESTIONE IN MATERIA DI SERVIZIO CIVILE (LEGGE 6/3/2001, N.64 E DEC LGS. 5/4/02, N. 77 E S.M. E I.) ACQUISTO DI SERVIZI PER FORMAZIONE E ADDESTRAMENTO |
| | | | U07870 | 1 | FONDO SOCIALE REGIONALE AI SENSI DELL'ART.50, COMMA 5, DELLA L.R. 23.10.2007, N.11- FONDO NAZIONALE PER LE POLITICHE SOCIALI PER LA REALIZZAZIONE DEL SISTEMA INTEGRATO DI INTERVENTI E SERVIZI SOCIALI E PER LE ATTIVITA' DI MONITORAGGIO, DI ANALISI DEI BISOGNI, DI VERIFICA E CONTROLLO DEI PIANI SOCIALI DI ZONA TRASFERIMENTI CORRENTI A AMMINISTRAZIONI LOCALI |
| | | | U07871 | 1 | FONDO SOCIALE REGIONALE AI SENSI DELL'ART. 50, COMMA 5, DELLA L.R. 23.10.2007, N. 11- FONDO NAZIONALE PER LE POLITICHE SOCIALI PER LA REALIZZAZIONE DEL SISTEMA INTEGRATO DI INTERVENTI E SERVIZI SOCIALI E PER LE ATTIVITA' DI MONITORAGGIO, DI ANALISI DEI BISOGNI, DI VERIFICA E CONTROLLO DEI PIANI SOCIALI DI ZONA. SPESE DI |
| | | | U07873 | 1 | FONDO SOCIALE REGIONALE AI SENSI DELL'ART. 50, COMMA 5, DELLA L.R. 23.10.2007, N. 11- FONDO NAZIONALE PER LE POLITICHE SOCIALI PER LA REALIZZAZIONE DEL SISTEMA INTEGRATO DI INTERVENTI E SERVIZI SOCIALI E PER LE ATTIVITA' DI MONITORAGGIO, DI ANALISI DEI BISOGNI, DI VERIFICA E CONTROLLO DEI PIANI SOCIALI DI ZONA. SERVIZI |
| | | | U07875 | 1 | FONDO SOCIALE REGIONALE AI SENSI DELL'ART. 50, COMMA 5, DELLA L.R. 23.10.2007, N. 11- FONDO NAZIONALE PER LE POLITICHE SOCIALI PER LA REALIZZAZIONE DEL SISTEMA INTEGRATO DI INTERVENTI E SERVIZI SOCIALI E PER LE ATTIVITA' DI MONITORAGGIO, DI ANALISI DEI BISOGNI, DI VERIFICA E CONTROLLO DEI PIANI SOCIALI DI ZONA. SPESE PE |

Dettaglio dei capitoli di entrata e spesa riportati in forma aggregata
nell'All. A/2 Risultato di amministrazione - quote vincolate
(§ 13.7.2 dell'Allegato 4/1 al D.Lgs 118/2011)

| Entrata | | | Spesa | | |
|---------|-----|---|--------|-----|---|
| Cap | Tit | Denominazione | Cap | Tit | Denominazione |
| | | | U07877 | 1 | FONDO SOCIALE REGIONALE AI SENSI DELL'ART. 50, COMMA 5, DELLA L.R. 23.10.2007, N. 11- FONDO NAZIONALE PER LE POLITICHE SOCIALI PER LA REALIZZAZIONE DEL SISTEMA INTEGRATO DI INTERVENTI E SERVIZI SOCIALI E PER LE ATTIVITA' DI MONITORAGGIO, DI ANALISI DEI BISOGNI, DI VERIFICA E CONTROLLO DEI PIANI SOCIALI DI ZONA. SERVIZI |
| | | | U07879 | 1 | FONDO SOCIALE REGIONALE AI SENSI DELL'ART. 50, COMMA 5, DELLA L.R. 23.10.2007, N. 11- FONDO NAZIONALE PER LE POLITICHE SOCIALI PER LA REALIZZAZIONE DEL SISTEMA INTEGRATO DI INTERVENTI E SERVIZI SOCIALI E PER LE ATTIVITA' DI MONITORAGGIO, DI ANALISI DEI BISOGNI, DI VERIFICA E CONTROLLO DEI PIANI SOCIALI DI ZONA. TRASFERI |
| | | | U07883 | 1 | FONDO SOCIALE REGIONALE AI SENSI DELL'ART. 50, COMMA 5, DELLA L.R. 23.10.2007, N. 11- FONDO NAZIONALE PER LE POLITICHE SOCIALI PER LA REALIZZAZIONE DEL SISTEMA INTEGRATO DI INTERVENTI E SERVIZI SOCIALI E PER LE ATTIVITA' DI MONITORAGGIO, DI ANALISI DEI BISOGNI, DI VERIFICA E CONTROLLO DEI PIANI SOCIALI DI ZONA. TRASFERIMENTI CORRENTI A ISTITUZIONI SOCIALI PRIVATE |
| | | | U07892 | 1 | FONDO SOCIALE REGIONALE - CONTRIBUTI PER L'ACQUISTO DELLA PRIMA CASA DA PARTE DI GIOVANI COPPIE |
| | | | U08022 | 1 | FONDO NAZIONALE - INTERVENTI A FAVORE DEGLI IMMIGRATI STRANIERI IN CAMPANIA (L.6.03.98 N.40, ART.45 D.L.VO 25/07/98, N.286 E ART. 20, L.EGGE N. 328/2000). |
| E01231 | 2 | ATTIVITA' DI COMUNICAZIONE ISTITUZIONALE DI FORMAZIONE, DI FUNZIONAMENTO E GESTIONE IN MATERIA DI SERVIZIO CIVILE (LEGGE 6/3/2001, N.64, D.LGS. 5/4/2002 N. 77 E SS.MM.II.) | U07847 | 1 | ATTIVITÀ DI COMUNICAZIONE ISTITUZIONALE, DI FORMAZIONE, FUNZIONAMENTO E GESTIONE IN MATERIA DI SERVIZIO CIVILE (LEGGE 6/3/2001 N. 64 E D.LGS. 5/4/02 N. 77 E S.M. E I.) - COMPENSI PER IL PERSONALE PER VALUTAZIONE PROGETTI |
| | | | U07853 | 1 | ATTIVITÀ DI COMUNICAZIONE ISTITUZIONALE, DI FORMAZIONE, FUNZIONAMENTO E GESTIONE IN MATERIA DI SERVIZIO CIVILE (LEGGE 6/3/2001 N. 64 E D.LGS. 5/4/02 N. 77 E S.M. E I.) - COMPENSI PER SOGGETTI ESTERNI PER VALUTAZIONE PROGETTI |
| | | | U07860 | 1 | ATTIVITA' DI COMUNICAZIONE ISTITUZIONALE, DI FORMAZIONE, FUNZIONAMENTO E GESTIONE IN MATERIA DI SERVIZIO CIVILE (LEGGE 6/3/2001, N.64 E DEC LGS. 5/4/02, N. 77 E S.M. E I.) ACQUISTO DI SERVIZI PER FORMAZIONE E ADDESTRAMENTO |
| | | | U07861 | 1 | ATTIVITA' DI COMUNICAZIONE ISTITUZIONALE, DI FORMAZIONE, FUNZIONAMENTO E GESTIONE IN MATERIA DI SERVIZIO CIVILE (LEGGE 6/3/2001, N. 64 E DEC LGS. 5/4/02, N. 77 E S.M. E I.) - SERVIZI AUSILIARI |
| | | | U07863 | 1 | ATTIVITA' DI COMUNICAZIONE ISTITUZIONALE, DI FORMAZIONE, FUNZIONAMENTO E GESTIONE IN MATERIA DI SERVIZIO CIVILE (LEGGE 6/3/2001, N. 64 E DEC LGS. 5/4/02, N. 77 E S.M. E I.) - ALTRE SPESE PER IL PERSONALE |
| | | | U07867 | 1 | ATTIVITA' DI COMUNICAZIONE ISTITUZIONALE, DI FORMAZIONE, FUNZIONAMENTO E GESTIONE IN MATERIA DI SERVIZIO CIVILE (LEGGE 6/3/2001, N. 64 E DEC LGS. 5/4/02, N. 77 E S.M. E I.) - TRASFERIMENTI CORRENTI A ISTITUZIONI SOCIALI PRIVATE |
| E01232 | 4 | FINANZIAMENTO PER INTERVENTI NEI SETTORI AGRICOLO, AGRO-ALIMENTARE, AGRO-INDUSTRIALE E FORESTALE (ART.3, COMMA 1, LEGGE 499/99 E ART.52, COMMA 10, LEGGE 388/2000) - CONTO CAPITALE | U01517 | 2 | SPESE PER IL MIGLIORAMENTO E POTENZIAMENTO DEL SERVIZIO FITOSANITARIO REGIONALE PER LE FINALITA' PREVISTE DAL D.LGS. 19 AGOSTO 2005 N. 214. |
| | | | U01408 | 2 | ATTUAZIONE FUNZIONI AMMINISTRATIVE TRASFERITE ALLA REGIONE IN MATERIA DI PESCA E ACQUACOLTURA - CREDITO PESCHERECCIO VI PIANO NAZIONALE 2000/2002 (LEGGE 17/2/1982, N. 41 E L.21/5/98, N.164) |
| | | | U03202 | 2 | INCENTIVAZIONE DI INTERVENTI A CARATTERE TERRITORIALE PER LE EMERGENZE FITOSANITARIE CONCLAMATE (L.R. N. 4 DEL 28/3/2002). |
| | | | U03242 | 2 | INCENTIVAZIONE DI INTERVENTI A CARATTERE TERRITORIALE PER LE EMERGENZE FITOSANITARIE CONCLAMATE (L.R. N.4 DEL 28.03.2002) - CONTRIBUTI ALLE IMPRESE- |
| | | | U03540 | 2 | SPESE PER L'ACQUISTO DI ATTREZZATURE IN ATTUAZIONE DEL PROGRAMMA DI RAFFORZAMENTO DELLE INFRASTRUTTURE DI ISPEZIONE PERI CONTROLLI FITOSANITARI (DECISIONE DELLA COMMISSIONE 2004/331/CE DEL 5/4/2004). |
| | | | U03544 | 2 | FINANZIAMENTO AL LABORATORIO FITOPATOLOGICO REGIONALE E DELLE SUE PERTINENZE (D.LGS N. 536/92). |
| E01237 | 2 | FONDO STATALE PER SOSTEGNO ALLE SCUOLE PARITARIE | U04817 | 1 | CONTRIBUTI IN MATERIA DI ISTRUZIONE A SOSTEGNO DELLE SCUOLE PARITARIE GESTITE DA IMPRESE |
| | | | U04815 | 1 | CONTRIBUTI IN MATERIA DI ISTRUZIONE A SOSTEGNO DELLE SCUOLE PARITARIE GESTITE DA COMUNI |
| | | | U04819 | 1 | CONTRIBUTI IN MATERIA DI ISTRUZIONE A SOSTEGNO DELLE SCUOLE PARITARIE GESTITE DA ISTITUZIONI SOCIALI PRIVATE |
| E01240 | 2 | ASSEGNAZIONE DELLO STATO PER FRONTEGGIARE L'INQUINAMENTO DA DIOSSINA NELLA REGIONE CAMPANIA. | U03560 | 1 | INTERVENTI PER FRONTEGGIARE EMERGENZE NEL SETTORE AGRICOLO LEGGE REGIONALE 14/3/2003 N. 6. |
| | | | U03576 | 2 | COSTITUZIONE, FUNZIONAMENTO AMMINISTRATIVO E PROGRAMMI DI ATTIVITA' DELLE ASSOCIAZIONI DEI PRODUTTORI AGRICOLI (D. L.VO 102/2005 E ARTT. 10 E 11 DEL REG. CE 1182/2007 E REG. CE 1580/2007)-PROGRAMMI COLLETTIVI E DI FILIERA |
| E01242 | 2 | Fondi del MIPAAF per la realizzazione di una campagna informativa per il contenimento e l'eradicazione della brucellosi (legge 292/2002 - legge 296/2006, comma 1073 - LR. 1/2/2005, n. 3) e per la tutela e la valorizzazione della biodiversità di interesse agricolo e alimentare (legge 01/12/2015) | U03562 | 1 | FONDI DEL MIPAAF PER LA REALIZZAZIONE DI UNA CAMPAGNA INFORMATIVA PER IL CONTENIMENTO E L'ERADICAZIONE DELLA BRUCELLOSI (LEGGE 292/2002 - LEGGE 296/2006, COMMA 1073 - L.R. 1/2/2005, N. 3). |
| | | | U03599 | 1 | SOSTEGNO DELLE MICROFILIERE ZOOTECNICHE PER LA VALORIZZAZIONE DELLE RISORSE GENETICHE CAMPANE AUTOCTONE E DELLE RELATIVE PRODUZIONI. ACQUISIZIONE DI SERVIZI PER LA DIVULGAZIONE E PER MISSIONI DEL PERSONALE REGIONALE |

RELAZIONE SULLA GESTIONE ESERCIZIO 2021

Allegato n. 16

Dettaglio dei capitoli di entrata e spesa riportati in forma aggregata
nell'All. A/2 Risultato di amministrazione - quote vincolate
(§ 13.7.2 dell'Allegato 4/1 al D.Lgs 118/2011)

| Entrata | | | Spesa | | |
|---------|-----|--|--------|-----|---|
| Cap | Tit | Denominazione | Cap | Tit | Denominazione |
| E01245 | 4 | TRASFERIMENTI DI CUI AL DM 74/2019 - PIANO PER IL POTENZIAMENTO DEI CPI | U05764 | 2 | PIANO PER IL POTENZIAMENTO DEI CPI AI SENSI DEL DM 74/2019 - HARDWARE |
| | | | U05765 | 2 | PIANO PER IL POTENZIAMENTO DEI CPI AI SENSI DEL DM 74/2019 - SOFTWARE |
| | | | U05766 | 2 | PIANO PER IL POTENZIAMENTO DEI CPI AI SENSI DEL DM 74/2019 - ALTRI INTERVENTI |
| | | | U05767 | 2 | PIANO PER IL POTENZIAMENTO DEI CPI AI SENSI DEL DM 74/2019 - INCARICHI PROFESSIONALI |
| | | | U05768 | 2 | PIANO PER IL POTENZIAMENTO DEI CPI AI SENSI DEL DM 74/2019 - INCARICHI PROFESSIONALI |
| | | | U05769 | 2 | PIANO PER IL POTENZIAMENTO DEI CPI AI SENSI DEL DM 74/2019 - ATTREZZATURE |
| | | | U05770 | 2 | PIANO PER IL POTENZIAMENTO DEI CPI AI SENSI DEL DM 74/2019 - POTENZIAMENTO SERVIZI |
| | | | U05771 | 2 | PIANO PER IL POTENZIAMENTO DEI CPI AI SENSI DEL DM 74/2019 - MANUTENZIONE SEDI |
| | | | U05772 | 2 | PIANO PER IL POTENZIAMENTO DEI CPI AI SENSI DEL DM 74/2019 - SOFTWARE |
| | | | U05773 | 2 | PIANO PER IL POTENZIAMENTO DEI CPI AI SENSI DEL DM 74/2019 - FORMAZIONE E PREVENZIONE |
| | | | U05776 | 2 | PIANO PER IL POTENZIAMENTO DEI CPI AI SENSI DEL DM 74/2019 - TRASFERIMENTI A AMMINISTRAZIONI LOCALI |
| | | | U05774 | 2 | PIANO PER IL POTENZIAMENTO DEI CPI AI SENSI DEL DM 74/2019 - FORMAZIONE E PREVENZIONE |
| | | | E01247 | 4 | FONDI DELLA PRESIDENZA DEL CONSIGLIO DEI MINISTRI PER LA REALIZZAZIONE DI INIZIATIVE DI INCLUSIONE DELLE PERSONE CON DISABILITÀ |
| U05481 | 2 | FONDI DELLA PRESIDENZA DEL CONSIGLIO DEI MINISTRI PER LA REALIZZAZIONE DI INIZIATIVE DI INCLUSIONE DELLE PERSONE CON DISABILITÀ - ISTITUZIONI SOCIALI | | | |
| U05482 | 2 | FONDI DELLA PRESIDENZA DEL CONSIGLIO DEI MINISTRI PER LA REALIZZAZIONE DI INIZIATIVE DI INCLUSIONE DELLE PERSONE CON DISABILITÀ - IMPRESE CON | | | |
| E01254 | 2 | DPR. 30/4/96 N.317 E SUCCESSIVE MODIFICAZIONI. IDENTIFICAZIONE REGISTRAZIONE PATRIMONIO BOVINO. GESTIONE BANCA DATI REGIONALE E NAZIONALE. | U07640 | 1 | DPR. 30/4/96 N.317 E SUCCESSIVE MODIFICAZIONI. IDENTIFICAZIONE REGISTRAZIONE PATRIMONIO BOVINO. GESTIONE BANCA DATI REGIONALE E NAZIONALE |
| | | | U07639 | 1 | D.P.R. 30/4/96 N.317 E SUCC.MODIFICAZIONI - IDENTIFICAZIONE REGISTRAZIONE PATRIMONIO BOVINO - GESTIONE BANCA DATI REGIONALE E NAZIONALE - PAGAMENTO ISTITUTO ZOOPROFILATTICI SPERIMENTALE |
| E01271 | 4 | TRASFERIMENTI U.E. PER PROGRAMMI EUROPEI A GESTIONE DIRETTA, DI COOPERAZIONE TERRITORIALE, STRUMENTI FINANZIARI EUROPEI: ALTRI CONTRIBUTI AGLI INVESTIMENTI DALL'UNIONE EUROPEA | U04041 | 2 | ATTUAZIONE PROGRAMMI EUROPEI A GESTIONE DIRETTA, DI COOPERAZIONE TERRITORIALE, DI STRUMENTI FINANZIARI EUROPEI FINANZIATI DA TRASFERIMENTI U.E.:CONTRIBUTI AD AMMINISTRAZIONI LOCALI |
| | | | U04045 | 2 | ATTUAZIONE PROGRAMMI EUROPEI A GESTIONE DIRETTA, DI COOPERAZIONE TERRITORIALE, DI STRUMENTI FINANZIARI EUROPEI FINANZIATI DA TRASFERIMENTI U.E.: CONTRIBUTI AL RESTO DEL MONDO |
| E01285 | 2 | FONDO EUROPEO INTEGRAZIONE - QUOTA UE. | U08004 | 1 | FONDO EUROPEO INTEGRAZIONE CITTADINI PAESI TERZI - TRASFERIMENTI CORRENTI A IST. SOCIALI PRIVATE. |
| E01287 | 2 | FONDO EUROPEO INTEGRAZIONE - QUOTA NAZIONALE. | U08006 | 1 | FONDO EUROPEO INTEGRAZIONE CITTADINI PAESI TERZI - TRASFERIMENTI CORRENTI A AMM.NI CENTRALI. |
| E01286 | 4 | FEDERALISMO AMMINISTRATIVO VIABILITA', FINANZIAMENTO DELLE SPESE DI INTERVENTO (ART. 99 E 101 D.LGS. 112/98) - COMPENSAZIONE DEMANIO IDRICO, ART. 7, COMMA 2, LETT. C, D.LGS. 112/98 | U02138 | 2 | FEDERALISMO AMMINISTRATIVO. FONDI DELLO STATO IN MATERIA DI VIABILITA' EX ART. 99 DEL D.LGS. 112/98. |
| E00068 | 3 | FEDERALISMO AMMINISTRATIVO, PROVENTI DERIVANTI DAL RILASCIO DI CONCESSIONI, AUTORIZZAZIONI SULLE STRADE TRASFERITE EX ANAS E DALLA LOCAZIONE DI IMMOBILI PERTINENZIALI - D.L.VO 112/98 -. | U02151 | 2 | SPESE PER OPERE VIARIE EX TITOLO VIII L. 219/81 TRASFERITE AI SENSI DEL DLGS.VO 112/1998 |
| | | | U02163 | 1 | PAGAMENTI DELLE INGIUNZIONI FISCALI EX REGIO DECRETO 639/1910 S.M.I. TRAMITE UFFICIALE GIUDIZIARIO INVIAE PER IL RECUPERO COATTIVO DEI CANONI INEVASI RELATIVI ALLE CONCESSIONI/AUTORIZZAZIONI RILASCIATE SULLA RETE VIARIA REGIONALE |
| | | | U02165 | 1 | RIMBORSO DELLE SOMME INDEBITAMENTE INTROITATE DALLA REGIONE CAMPANIA DERIVANTI DAI CANONI VERSATI DAGLI UTENTI PER LE CONCESSIONI/AUTORIZZAZIONI RILASCIATE SULLA RETE VIARIA REGIONALE |
| | | | U02454 | 2 | FEDERALISMO AMMINISTRATIVO. FONDI DELLO STATO IN MATERIA DI VIABILITA' EX ART. 99 DEL DLGS 112/98. COMMISSARI AD ACTA GIUDIZI SENTENZE TAR. |
| E01298 | 4 | Fondi statali per il finanziamento degli interventi previsti dalla Legge 29.03.2001 n. 135 e dall'art. 1, comma 1227, della Legge 27.12.2006, n. 296, come modificato dalla Legge18.06.2009, n. 69 | U04544 | 2 | FONDI STATALI PER IL FINANZIAMENTO DEGLI INTERVENTI PREVISTI DALLA LEGGE 29.03.2001 N. 135 E DALL'ART. 1, COMMA 1227, DELLA LEGGE 27.12.2006, N. 296, COME MODIFICATO DALLA LEGGE18.06.2009, N. 69 |
| | | | U04546 | 2 | FONDI STATALI PER IL FINANZIAMENTO DEGLI INTERVENTI DI CUI ALL' ART. 6 DELLA LEGGE N.135/01. |
| | | | U04507 | 2 | CONTRIBUTI IN CONTO CAPITALE PER IL POTENZIAMENTO DELL'INDUSTRIA ALBERGHIERA E DEGLI IMPIANTI TURISTICI COMPLEMENTARI (L.R. 28/8/84, N. 40). |
| E01303 | 4 | TRASFERIMENTI PER IL SOSTEGNO DELLE ATTIVITÀ ECONOMICHE PARTICOLARMENTE COLPITE DALL'EMERGENZA EPIDEMIOLOGICA (ART. 26 DL 41/2021 E ART. 8 DL 73/2021) | U04560 | 2 | ULTERIORI MISURE PIANO EMERGENZA SOCIO-ECONOMICA DA COVID19 PER RISTORO CATEGORIE SOGGETTE A RESTRIZIONI (ART.26 DEL D.L. N.41/2021 INTEGRATO DALL'ART. 8, COMMA 2, DEL D.L. N.73/2021) |

Dettaglio dei capitoli di entrata e spesa riportati in forma aggregata
nell'All. A/2 Risultato di amministrazione - quote vincolate
(§ 13.7.2 dell'Allegato 4/1 al D.Lgs 118/2011)

| Entrata | | | Spesa | | |
|---------|-----|--|--------|-----|--|
| Cap | Tit | Denominazione | Cap | Tit | Denominazione |
| | | | U04562 | 2 | DGR 544/2021. MISURE DI SOSTEGNO DELLE IMPRESE ESERCENTI IL TRASPORTO TURISTICO DI PERSONE MEDIANTE AUTOBUS COPERTI |
| | | | U04563 | 2 | DGR 544/2021. SPECIFICHE MISURE DI EQUITY PER LE AZIENDE CAMPANE. QUOTA VINCOLATA |
| E01314 | 2 | RISORSE AREE DEPRESSE PER LA PREMIALITA' FINALIZZATA ALL'ATTUAZIONE DEL PROGETTO CONTI PUBBLICI TERRITORIALI. | U00799 | 1 | ACQUISTO DI BENI NON DUREVOLI E SERVIZI IN SENSO STRETTO PER L'ATTUAZIONE DEL PROGETTO CONTI PUBBLICI TERRITORIALI. |
| | | | U00800 | 1 | SPESE PER LA FORMAZIONE, CONSULENZA TECNICA, REPORT E PUBBLICAZIONI PER L'ATTUAZIONE DEL PROGETTO CONTI PUBBLICI TERRITORIALI. |
| | | | U00801 | 1 | CONTRIBUTI SOCIALI A CARICO DELL'ENTE PER L'ATTUAZIONE DEL PROGETTO CONTI PUBBLICI TERRITORIALI (ONERI RIFLESSI). |
| | | | U00802 | 1 | SPESE GENERALI IVI COMPRESI GETTONI DI PRESENZA, RIMBORSI E MISSIONI PER L'ATTUAZIONE DEL PROGETTO CONTI PUBBLICI TERRITORIALI. |
| | | | U00803 | 1 | IMPOSTA REGIONALE SULLE ATTIVITA' PRODUTTIVE (IRAP) A CARICO DELL'ENTE PER L'ATTUAZIONE DEL PROGETTO CONTI PUBBLICI TERRITORIALI. |
| | | | U00901 | 2 | FONDO PLURIENNALE VINCOLATO PROGETTO CONTI PUBBLICI TERRITORIALI - SPESE INVESTIMENTI - |
| | | | U00903 | 1 | FONDO PLURIENNALE VINCOLATO PROGETTO CONTI PUBBLICI TERRITORIALI - SPESE CORRENTI - |
| | | | U01342 | 1 | SPESE PER LA FORMAZIONE AI FINI DEL RAFFORZAMENTO DEL SISTEMA DEI CONTI PUBBLICI TERRITORIALI. |
| | | | U01344 | 1 | SPESE PER PRESTAZIONI PROFESSIONALI, SPECIALISTICHE E DI RICERCA FINALIZZATE AL RAFFORZAMENTO DEL SISTEMA DEI CONTI PUBBLICI TERRITORIALI. |
| | | | U01573 | 1 | SPESE PER PRESTAZIONI PROFESSIONALI, SPECIALISTICHE E DI RICERCA FINALIZZATE AL RAFFORZAMENTO DEL SISTEMA DEI CONTI PUBBLICI TERRITORIALI (RISORSE PREMIALI 2014-2020; DELIBERA CIPE 48/2017). |
| | | | U03616 | 1 | CONTRIBUTI SOCIALI A CARICO DELL'ENTE PER IL RAFFORZAMENTO DEL SISTEMA DEI CONTI PUBBLICI TERRITORIALI.(RISORSE PREMIALI 2014-2020; DELIBERA CIPE 48/2017). |
| | | | U03617 | 1 | SPESE GENERALI IVI COMPRESI GETTONI DI PRESENZA, RIMBORSI E MISSIONI PER IL RAFFORZAMENTO DEL SISTEMA DEI CONTI PUBBLICI TERRITORIALI.(RISORSE PREMIALI 2014-2020; DELIBERA CIPE 48/2017). |
| | | | U03618 | 1 | IMPOSTA REGIONALE SULLE ATTIVITA' PRODUTTIVE (IRAP) A CARICO DELL'ENTE PER PER IL RAFFORZAMENTO DEL SISTEMA DEI CONTI PUBBLICI TERRITORIALI.(RISORSE PREMIALI 2014-2020; DELIBERA CIPE 48/2017). |
| | | | U03620 | 1 | SPESE PER L'ACQUISTO DI PUBBLICAZIONI PER IL RAFFORZAMENTO DEL SISTEMA DEI CONTI PUBBLICI TERRITORIALI (RISORSE PREMIALI 2014-2020; DELIBERA CIPE 48/2017). |
| | | | U01577 | 1 | SPESE PER L'ACQUISTO DI BENI NON DUREVOLI E SERVIZI PER IL RAFFORZAMENTO DEL SISTEMA DEI CONTI PUBBLICI TERRITORIALI (RISORSE PREMIALI 2014-2020; DELIBERA CIPE 48/2017). |
| | | | U00799 | 2 | SPESE PER L'ACQUISTO DI BENI DUREVOLI PER L'ATTUAZIONE DEL PROGETTO CONTI PUBBLICI TERRITORIALI. |
| | | | U03619 | 2 | SPESE PER L'ACQUISTO DI BENI DUREVOLI (MOBILI E ARREDI) PER IL RAFFORZAMENTO DEL SISTEMA DEI CONTI PUBBLICI TERRITORIALI (RISORSE PREMIALI 2014-2020; DELIBERA CIPE 48/2017). |
| | | | U01575 | 2 | SPESE PER L'ACQUISTO DI BENI DUREVOLI PER IL RAFFORZAMENTO DEL SISTEMA DEI CONTI PUBBLICI TERRITORIALI (RISORSE PREMIALI 2014-2020; DELIBERA CIPE 48/2017). |
| E01326 | 4 | TRASFERIMENTO FONDI DI CUI ALL'ART. 11 DELLA LEGGE 24.06.09, N. 77 - O.P.C.M. 3907/2010. | U01230 | 2 | REALIZZAZIONE DI INTERVENTI PER LA MITIGAZIONE DEL RISCHIO SISMICO E MICROZONAZIONE SISMICA. |
| E01309 | 3 | Restituzione da parte degli Enti di somme non utilizzate per la realizzazione degli interventi di mitigazione del rischio sismico edimicrozonazione sismica. | U01275 | 2 | REALIZZAZIONE DI INTERVENTI PER LA MITIGAZIONE DEL RISCHIO SISMICO E MICROZONAZIONE SISMICA.HARDWARE |
| | | | U01274 | 2 | FONDO PLURIENNALE VINCOLATO RELATIVO ALLE SPESE PER LA REALIZZAZIONE DI INTERVENTI PER LA MITIGAZIONE DEL RISCHIO SISMICO E MICROZONAZIONE SISMICA (CAPITOLO 1230) |
| | | | U01276 | 2 | REALIZZAZIONE DI INTERVENTI PER LA MITIGAZIONE DEL RISCHIO SISMICO E MICROZONAZIONE SISMICA.SOFTWARE |
| E01327 | 2 | TRASFERIMENTO FONDI DI CUI ALL'ART. 11 DELLA LEGGE 24.06.09, N. 77 - O.P.C.M. 3907/2010 | U01277 | 1 | REALIZZAZIONE DI INTERVENTI PER LA MITIGAZIONE DEL RISCHIO SISMICO E MICROZONAZIONE SISMICA.CONVEGNI E MISSIONI |
| | | | U01278 | 1 | REALIZZAZIONE DI INTERVENTI PER LA MITIGAZIONE DEL RISCHIO SISMICO E MICROZONAZIONE SISMICA.BENI DI CONSUMO |
| | | | U01279 | 1 | REALIZZAZIONE DI INTERVENTI PER LA MITIGAZIONE DEL RISCHIO SISMICO E MICROZONAZIONE SISMICA.STAMPA |
| | | | U01287 | 1 | REALIZZAZIONE DI INTERVENTI PER LA MITIGAZIONE DEL RISCHIO SISMICO E MICROZONAZIONE SISMICA.COMPETENZE PROFESSIONALI |
| | | | U01289 | 1 | REALIZZAZIONE DI INTERVENTI PER LA MITIGAZIONE DEL RISCHIO SISMICO E MICROZONAZIONE SISMICA.COLLABORAZIONI COORDINATE |
| | | | U01291 | 1 | IMPOSTA REGIONALE SULLE ATTIVITA' PRODUTTIVE (IRAP) |
| | | | U01293 | 1 | CONTRIBUTI SOCIALI A CARICO DELL'ENTE |
| E01335 | 4 | FSUE 2019 – DANNI DA CATASTROFI NATURALI | U06523 | 2 | FSUE 2019 – DANNI DA CATASTROFI NATURALI |
| | | | U06525 | 2 | FSUE 2019 – DANNI DA CATASTROFI NATURALI. INTERVENTI ENTI |
| E01347 | 2 | FONDO PER IL TRASPORTO PUBBLICO LOCALE ISTIUITO AI SENSI DELL'ART.200 C.1 DEL DL N. 34 DEL 19.05.2020E DELL'ART 44 DEL DL N.104 DEL 14.08.2020E SS.MM.II. | U04249 | 1 | CONTRIBUTI A FAVORE DELLE IMPRESE DI TPL A COMPENSAZIONE DEI MANCATI RICAVI TARIFFARI- ART 200 C.1 DEL DL 19 MAGGIO 2020 |
| | | | U04267 | 1 | CONTRIBUTI IN FAVORE DELLE IMPRESE DI TPL A COMPENSAZIONE DEI MANCATI RICAVI TARIFFARI - ART. 200 C. 1 DEL DL N. 34 DEL 19 MAGGIO 2020 - CDS FERROVIARI |
| | | | U04269 | 1 | CONTRIBUTI IN FAVORE DELLE IMPRESE DI TPL A COMPENSAZIONE DEI MANCATI RICAVI TARIFFARI - ART. 200 C. 1 DEL DL N. 34 DEL 19 MAGGIO 2020 - CDS SU GOMMA |

RELAZIONE SULLA GESTIONE ESERCIZIO 2021

Allegato n. 16

Dettaglio dei capitoli di entrata e spesa riportati in forma aggregata
nell'All. A/2 Risultato di amministrazione - quote vincolate
(§ 13.7.2 dell'Allegato 4/1 al D.Lgs 118/2011)

| Entrata | | | Spesa | | |
|---------|-----|--|--------|-----|---|
| Cap | Tit | Denominazione | Cap | Tit | Denominazione |
| | | | U04271 | 1 | CONTRIBUTI IN FAVORE DELLE IMPRESE DI TPL A COMPENSAZIONE DEI MANCATI RICAVI TARIFFARI - ART. 200 C. 1 DEL DL N. 34 DEL 19 MAGGIO 2020 - CDS MARITTIMI |
| | | | U04273 | 1 | CONTRIBUTI IN FAVORE DELLE IMPRESE DI TPL A COMPENSAZIONE DEI MANCATI RICAVI TARIFFARI - ART. 200 C. 1 DEL DL N. 34 DEL 19 MAGGIO 2020 - AMMINISTRAZIONI LOCALI |
| | | | U04251 | 1 | ATTUAZIONE DELLE MISURE RELATIVE AL FONDO PER IL TRASPORTO PUBBLICO LOCALE-ART. 44 DEL DL N.104 DEL 14.08.2020 E SS.MM.II. |
| E01348 | 2 | FONDO NAZIONALE PER IL CONCORSO FINANZIARIO DELLO STATO, AGLI ONERI DEL TRASPORTO PUBBLICO LOCALE, ANCHE FERROVIARIO, NELLE REGIONI A STATUTO ORDINARIO (ART. 16-BIS, D.L. 6 LUGLIO 2012, N. 95, CONVERTITO IN LEGGE, CON MODIFICAZIONI, DALL'ART. 1, COMMA 1, | U02181 | 1 | FONDI DESTINATI AL TRASPORTO PUBBLICO LOCALE PER SERVIZI MINIMI SU FERRO. QUOTA VINCOLATA |
| | | | U02183 | 1 | FONDI DESTINATI AL TRASPORTO PUBBLICO LOCALE PER SERVIZI MINIMI SU GOMMA. QUOTA VINCOLATA. |
| | | | U02174 | 1 | FONDI DESTINATI AL TRASPORTO PUBBLICO LOCALE PER SERVIZI PUBBLICI ESSENZIALI DI TRASPORTO MARITTIMO |
| | | | U02263 | 1 | SPESE AFFERENTI LE ATTIVITA' ISPETTIVE PER LA GESTIONE DEI CONTRATTI DI SERVIZIO REGOLANTI IL TRASPORTO PUBBLICO LOCALE SU GOMMA |
| | | | U02265 | 1 | SPESE AFFERENTI LE ATTIVITA' ISPETTIVE PER LA GESTIONE DEI CONTRATTI DI SERVIZIO REGOLANTI IL TRASPORTO PUBBLICO LOCALE FERROVIARIO |
| | | | U02269 | 1 | SPESE AFFERENTI LE ATTIVITA' ISPETTIVE PER LA VIGILANZA IL CONTROLLO ED IL MONITORAGGIO EFFETTUATI DAGLI ENTI LOCALI PER LA GESTIONE DEI CONTRATTI DI SERVIZIO REGOLANTI IL TRASPORTO PUBBLICO LOCALE |
| | | | U02315 | 1 | FONDI DESTINATI AL TRASPORTO PUBBLICO LOCALE SU STRADA (ART. 1, COMMI 298 E 299, DELLA LEGGE 24/12/2007, N. 244) |
| | | | U02317 | 1 | FONDI DESTINATI AL TRASPORTO PUBBLICO LOCALE SERVIZI COLLEGAMENTI MARITTIMI (ART. 1, COMMI 298 E 299, DELLA LEGGE 24/12/2007, N. 244) |
| | | | U02327 | 1 | ATTUAZIONE DEL PROCESSO DI RIFORMA DEL SETTORE TPL SU STRADA (COMMI 295 - 297 LEGGE 244/2007) |
| | | | U02329 | 1 | ATTUAZIONE DEL PROCESSO DI RIFORMA DEL SETTORE TPL SERVIZI COLLEGAMENTI MARITTIMI (COMMI 295 - 297 LEGGE 244/2007) |
| | | | U02331 | 1 | FONDI DESTINATI AL TRASPORTO PUBBLICO LOCALE SU STRADA (ART. 1, COMMI 295, 296 E 297 DELLA LEGGE 24.12.2007, N. 244) |
| | | | U02334 | 1 | FONDI DESTINATI AL TRASPORTO PUBBLICO LOCALE SU FERROVIA (ART. 1, COMMI 295, 296 E 297 DELLA LEGGE 24.12.2007, N. 244) |
| | | | U02344 | 1 | "TRASPORTO PUBBLICO LOCALE. SERVIZI FERROVIARI DI INTERESSE REGIONALE OPERANTI SULLA RETE F.S. R.F.I (LEGGE 15/3/97 N. 59; ART. 9 D.L.GVO 19/11/97, N. 422)." |
| | | | U02353 | 1 | INTERVENTI IN MATERIA DI SERVIZIO DI PUBBLICO TRASPORTO LOCALE PER VIAGGIATORI E DELEGHE ALLE AMMINISTRAZIONI PROVINCIALI, COLLEGAMENTI DI INTERESSE REGIONALE (D.LVO 19/11/97 N. 422 E D.LVO N. 345/98) - |
| | | | U02379 | 1 | SPESE OBBLIGATORIA ATTUAZIONE DEL PROCESSO DI RIFORMA DEL SETTORE TPL SU FERROVIA (COMMI 295 - 297 LEGGE 244/2007) |
| | | | U02384 | 1 | TRASFERIMENTI CORRENTI ALLA REGIONE PER INTERVENTI E FUNZIONAMENTO CONNESSI AI COMPITI DI PROGRAMMAZIONE ED AMMINISTRAZIONE DELLE LINEE FERROVIARIE IN CONCESSIONE ED IN GESTIONE COMMISSARIALE GOVERNATIVA. ART. 8 D.LGVO 19/11/1997 N. 422. |
| | | | U02386 | 1 | SOMME A DISPOSIZIONE DELLA REGIONE PER EVENTUALI ONERI DISCENDENTI DAL PAGAMENTO DELL'IRAP PER LE FERROVIE IN CONCESSIONE O IN GESTIONE COMMISSARIALE GOVERNATIVA DA DESTINARE ANCHE AL CONGUAGLIO DELLE OCCORRENZE FINANZIARIE DEL SERVIZIO TPL NEGLI ANNI SUCCESSIVI. |
| | | | U02394 | 1 | FONDI DESTINATI AL TRASPORTO PUBBLICO LOCALE SU FERROVIA (ART. 1, COMMI 298 E 299, DELLA LEGGE 24/12/2007, N. 244) |
| | | | U02395 | 1 | SPESE DEL PERSONALE E DI FUNZIONAMENTO RELATIVE AI CONTRATTI DI SERVIZIO, IVI COMPRESSE LE ATTIVITA' EX ART. 14 CCDI (ART. 8, D.LGVO 422/97, D.P.C.M. DEL 16/11/2000). |
| E01359 | 4 | SOMME TRASFERITE A SEGUITO CESSAZIONE COMMISSARIO DELEGATO EX OPCM 3908/2010 | U00369 | 2 | ULTIMAZIONE INTERVENTI EX COMMISSARIO DELEGATO EX OPCM 3908/2010 |
| | | | U03910 | 2 | INTERVENTI EX O.P.C.M. N.3908/2010 |
| | | | U03911 | 2 | INTERVENTI EX O.P.C.M. N.3908/2010 COMPETENZE PROFESSIONALI |
| | | | U03912 | 2 | INTERVENTI EX O.P.C.M. N.3908/2010 ESPROPRI |
| | | | U03913 | 2 | INTERVENTI EX O.P.C.M. N.3908/2010 CONTRIBUTI AGLI INVESTIMENTI AD ENTI LOCALI |
| | | | U03914 | 2 | INTERVENTI EX O.P.C.M. N.3908/2010 CONTRIBUTI AGLI INVESTIMENTI AD ALTRE IMPRESE |
| | | | U00370 | 2 | ULTIMAZIONI INTERVENTI EX OPCM 3908/2010 AMMINISTRAZIONI LOCALI |
| | | | U00371 | 2 | COMPETENZE PROFESSIONALI PER REALIZZAZIONE INTERVENTI EX OPCM 3908/2010 |
| E01361 | 4 | SOMME TRASFERITE A SEGUITO CESSAZIONE COMMISSARIO DELEGATO EX OPCM 3920/2011 | U00372 | 2 | ULTIMAZIONE INTERVENTI EX COMMISSARIO DELEGATO EX OPCM 3920/2011 |
| | | | U00373 | 2 | ULTIMAZIONI INTERVENTI EX OPCM 3920/2011 AMMINISTRAZIONI LOCALI |
| | | | U00374 | 2 | COMPETENZE PROFESSIONALI PER REALIZZAZIONE INTERVENTI EX OPCM 3920/2011 |
| | | | U01876 | 2 | INTERVENTI EX OPCM N. 3920/2011 - AMMINISTRAZIONI LOCALI |
| | | | U01877 | 2 | INTERVENTI EX OPCM N. 3920/2011 |
| | | | U01878 | 2 | INTERVENTI EX OPCM N. 3920/2011 - COMPETENZE PROFESSIONALI |
| | | | U01879 | 2 | INTERVENTI EX OPCM N. 3920/2011 - ESPROPRI |

BOLLETTINO UFFICIALE
della REGIONE CAMPANIA

n. 108 del 29 Dicembre 2022

PARTE I Atti della Regione

RELAZIONE SULLA GESTIONE ESERCIZIO 2021

Allegato n. 16

Dettaglio dei capitoli di entrata e spesa riportati in forma aggregata
nell'All. A/2 Risultato di amministrazione - quote vincolate
(§ 13.7.2 dell'Allegato 4/1 al D.Lgs 118/2011)

| Entrata | | | Spesa | | |
|---------|-----|--|--------|-----|---|
| Cap | Tit | Denominazione | Cap | Tit | Denominazione |
| E01365 | 4 | TRASFERIMENTO FONDI PER ULTIMAZIONE INTERVENTI EX OPCM 3914/2010 | U01899 | 2 | COMPLETAMENTO INTERVENTO SU VASCHE BORBONICHE NEL COMUNE DI ATRANI - EX OPCM 3914/2010 - ESPROPRI |
| | | | U01900 | 2 | COMPLETAMENTO INTERVENTO SU VASCHE BORBONICHE NEL COMUNE DI ATRANI - EX OPCM 3914/2010 - INCARICHI PROF. |
| | | | U01901 | 2 | REALIZZAZIONE INTERVENTI EX OPCM 3914/2010 |
| | | | U01902 | 2 | REALIZZAZIONE INTERVENTI EX OPCM 3914/2010 - AMMINISTRAZIONI LOCALI |
| | | | U01903 | 2 | REALIZZAZIONE INTERVENTI EX OPCM 3914/2010 - INCARICHI PROF. |
| | | | U01904 | 2 | COMPLETAMENTO INTERVENTO SU VASCHE BORBONICHE NEL COMUNE DI ATRANI - EX OPCM 3914/2010 |
| E01370 | 2 | CONTRIBUTO EX ART. 12, COMMA 9, D.L. 2/03/2012, N. 16, CONVERTITO CON MODIFICAZIONE DALLA L. 26/04/2012, N. 44 (PERIODO 2010/2013) FINALIZZATO AL PAGAMENTO DELLE SPESE CONNESSE AL CICLO INTEGRATO DELLE ACQUE (ART 1, COMMA 103, L.R. N. 5 DEL 6 MAGGIO 2013 | U01590 | 1 | GESTIONE E MANUTENZIONE ORDINARIA DEI SISTEMI ACQUEDOTTISTICI REGIONALI FINANZIATA CON QUOTA PARTE DEL CONTRIBUTO EX ART. 12, COMMA 9, D.L. 2/03/2012, N. 16. CONVERTITO CON MODIFICAZIONE DALLA L. 26/04/2012, N. 44. (ART 1, COMMA 103, L.R. N. 5 DEL 6 MAGGIO 2013). |
| | | | U01521 | 1 | GESTIONE DEI SISTEMI ACQUEDOTTISTICI REGIONALI FINANZIATA CON QUOTA PARTE DEL CONTRIBUTO EX ART. 12, COMMA 9, D.L. 2/03/2012, N. 16 CONVERTITO CON MODIFICAZIONE DALLA L. 26/04/2012, N. 44 (ART. 1, COMMA 103, L.R. N. 5 DEL 6 MAGGIO 2013) |
| | | | U01523 | 1 | GESTIONE DEI COMPLESSI DEPURATIVI REGIONALI FINANZIATA CON QUOTA PARTE DEL CONTRIBUTO EX ART. 12, COMMA 9, D.L. 2/03/2012, N. 16 CONVERTITO CON MODIFICAZIONE DALLA L. 26/04/2012, N. 44 (ART. 1, COMMA 103, L.R. N. 5 DEL 6 MAGGIO 2013) |
| | | | U01630 | 1 | GESTIONE E MANUTENZIONE ORDINARIA DEGLI IMPIANTI DI DEPURAZIONE REGIONALI FINANZIATI CON QUOTA PARTE DEL CONTRIBUTO EX ART. 12, COMMA 9, D.L. 2/03/2012, N. 16. CONVERTITO CON MODIFICAZIONE DALLA L. 26/04/2012, N. 44. (ART 1, COMMA 103, L.R. N. 5 DEL 6 MAGGIO 2013). |
| E01375 | 3 | RESTITUZIONE DA PARTE DEI BENEFICIARI DEI FONDI EROGATI AI SENSI ATTUAZIONE DEL PROGRAMMA SPERIMENTALE DI EDILIZIA RESIDENZIALE 20,000 ABITAZIONI IN AFFITTO (LEGGE 388/2000 E LEGGE 21/2001) - ANNI 2003 - 2017. | U02398 | 2 | ATTUAZIONE DEL PROGRAMMA SPERIMENTALE DI EDILIZIA RESIDENZIALE '20,000 ABITAZIONI IN AFFITTO' (LEGGE 388/2000 E LEGGE 21/2001) - ANNI 2003 - 2017. |
| E01378 | 4 | CONTRIBUTO QUINDICENNALE DELLO STATO PER L'ATTUAZIONE DEL PROGRAMMA SPERIMENTALE DI EDILIZIA RESIDENZIALE '20.000 ABITAZIONI IN AFFITTO' (LEGGE 388/00 E LEGGE 21/2001) - ANNI 2003 - 2017. | | | |
| E01379 | 4 | RISORSE RINVENIENTI DA POIN (FESR 2007 - 2013) RIPROGRAMMATE | U05381 | 2 | PROMOZIONE TURISTICA PER IL RAFFORZAMENTO DELLA COMPETITIVITÀ DEL SISTEMA TURISTICO REGIONALE |
| | | | U05383 | 2 | PROMOZIONE TURISTICA PER IL RAFFORZAMENTO DELLA COMPETITIVITÀ DEL SISTEMA TURISTICO REGIONALE - AMMINISTRAZIONI LOCALI |
| E01387 | 4 | ADP 'AREE DEL LITORALE VESUVIANO' SOTTOSCRITTO IN DATA 12/11/2014 | U01710 | 2 | ADP 'AREE DEL LITORALE VESUVIANO' - STUDI, INDAGINI E REDAZIONE DI PIANI DI INDAGINI PRELIMINARI E DI CARATTERIZZAZIONE |
| | | | U01712 | 2 | ADP 'AREE DEL LITORALE VESUVIANO' - ESECUZIONE DEI PIANI DI INDAGINI, DEI RATTERIZZAZIONE E DI ANALISI |
| | | | U01714 | 2 | ADP 'AREE DEL LITORALE VESUVIANO' - INCARICHI LIBERO PROFESSIONALI PER SERVIZI TECNICI |
| | | | U01716 | 2 | ADP 'AREE DEL LITORALE VESUVIANO' - MESSA IN SICUREZZA E BONIFICA DI AREE CONTAMINATE |
| U01718 | 2 | FONDO PLURIENNALE VINCOLATO CONCERNENTE GLI INTERVENTI DI BONIFICA DELL'EX SIN AREE DEL LITORALE VESUVIANO DI CUI ALL'ACCORDO DI PROGRAMMA DELL'8/4/2009 (CAP. DI SPESA 1710-1712-1714-1716) | | | |
| E01393 | 2 | CONTRIBUTO STATALE CONTRATTO DIPENDENTI ISTITUTO ZOOPROFILATTICO SPERIMENTALE (ART.3, COMMA 52, LEGGE N.350/2003 - DELIBERA CIPE N.26 DEL 29/9/2004). | U07604 | 1 | CONTRIBUTO STATALE CONTRATTO DIPENDENTI ISTITUTO ZOOPROFILATTICO SPERIMENTALE (ART.3, COMMA 52, LEGGE N.350/2003 - DELIBERA CIPE N.26 DEL 29/9/2004). |
| | | | U07603 | 1 | CONTRIBUTO STATALE CONTRATTO DIPENDENTI ISTITUTO ZOOPROFILATTICO SPERIMENTALE DEL MEZZOGIORNO DI PORTICI (ART.3, COMMA 52 L.350/2003 - DELIBERA CIPE N.26 DEL 29/09/2004)- PAGAMENTO ALL'ISTITUTO ZOOPROFILATTICO SPERIMENTALE DEL MEZZOGIORNO DI PORTICI |
| E01401 | 4 | RISORSE FAS 2000-2006. | U02446 | 2 | APQ 'INFRASTRUTTURE PER I SISTEMI URBANI' VII ATTO INTEGRATIVO |
| E01403 | 4 | FSC 2000-2006. ENTRATE DA RECUPERI E RESTITUZIONI. | U02213 | 2 | INTESA ISTITUZIONALE DI PROGRAMMA DEL 16/2/2000 - A.P.Q. PROTOCOLLO AGGIUNTIVO INFRASTRUTTURE PER I SISTEMI URBANI DA REALIZZARE CON RISORSE LEGGI N. 64/86 E N. 641/96. ALTRE IMPRESE. |
| | | | U02229 | 2 | INTESA ISTITUZIONALE DI PROGRAMMA DEL 16/2/2000 - A.P.Q. PROTOCOLLO AGGIUNTIVO INFRASTRUTTURE PER I SISTEMI URBANI DA REALIZZARE CON RISORSE LEGGI N. 64/86 E N. 641/96. AMMINISTRAZIONI CENTRALI |
| | | | U01335 | 2 | APQ INFRASTRUTTURE FORESTALI III ATTO INTEGRATIVO. FSC 2000-2006 |
| | | | U01341 | 2 | APQ INFRASTRUTTURE PER I SISTEMI URBANI - XII ATTO INTEGRATIVO - AMMINISTRAZIONI LOCALI |
| | | | U01343 | 2 | FSC 2000/2006 - RESTITUZIONE AL POC 2014/2020 DG POLITICHE AGRICOLE, ALIMENTARI E FORESTALI |
| | | | U01363 | 2 | INTESA ISTITUZIONALE DI PROGRAMMA - ACCORDO DI PROGRAMMA QUADRO 'TUTELA DELLE ACQUE E GESTIONE INTEGRATA DELLE RISORSE IDRICHE' (DELIBERE CIPE 138/00 - 36/02 QUOTA E4 - DELIBERA CIPE 17/03 QUOTA F4 - LEGGE 208/98 - LEGGE 426/98) - CONTRIBUTI AGLI INVESTIMENTI A ALTRE IMPRESE |
| | | | U01369 | 2 | INTESA ISTITUZIONALE DI PROGRAMMA - ACCORDO DI PROGRAMMA QUADRO 'TUTELA DELLE ACQUE E GESTIONE INTEGRATA DELLE RISORSE IDRICHE' (DELIBERE CIPE 138/00 - 36/02 QUOTA E4 - DELIBERA CIPE 17/03 QUOTA F4 - LEGGE 208/98 - LEGGE 426/98) - INCARICHI PROFESSIONALI PER LA REALIZZAZIONE DI INVESTIMENTI |

RELAZIONE SULLA GESTIONE ESERCIZIO 2021

Allegato n. 16

Dettaglio dei capitoli di entrata e spesa riportati in forma aggregata
nell'All. A/2 Risultato di amministrazione - quote vincolate
(§ 13.7.2 dell'Allegato 4/1 al D.Lgs 118/2011)

| Entrata | | | Spesa | | |
|---------------------|-----|--|--------|-----|--|
| Cap | Tit | Denominazione | Cap | Tit | Denominazione |
| | | | U02497 | 2 | "INTESA ISTITUZIONALE DI PROGRAMMA DEL 16/02/2000. A.P.Q. N.2 PER INTERVENTI INFRASTRUTTURALI DI SUPPORTO ALLE ATTIVITA' ECONOMICHE (LEGGE 23/12/98 N.449 - TAB. C; CIPE 21/12/99 N. 205; CIPE 12/02/2000 N. 14; CIPE 06/08/99 N. 142) IMPRESE." |
| | | | U02536 | 2 | INTESA ISTITUZIONALE DI PROGRAMMA 2° PROTOCOLLO AGGIUNTIVO ALL'ACCORDO DI PROGRAMMA QUADRO PER INFRASTRUTTURE DEI SISTEMI URBANI DELL'1/8/2003. |
| | | | U02552 | 2 | INTESA ISTITUZIONALE DI PROGRAMMA DEL 16/2/2000 - ACCORDO DI PROGRAMMA QUADRO - PROTOCOLLO AGGIUNTIVO DEL 23/4/2001: INFRASTRUTTURE PER I SISTEMI URBANI DA REALIZZARE CON RISORSE DELLE LEGGI N. 64/86 E N. 641/96. |
| | | | U02557 | 2 | INTESA ISTITUZIONALE DI PROGRAMMA DEL 16/02/2000. A.P.Q. PROTOCOLLO AGGIUNTIVO DEL 23/04/2001: INFRASTRUTTURE PER I SISTEMI URBANI DA REALIZZARE CON RISORSE DELLE LEGGI N. 64/86 E N. 641/96. INCARICHI PROFESSIONALI. |
| | | | U02560 | 2 | INTESA ISTITUZIONALE DI PROGRAMMA. SPESA PER ASSISTENZA TECNICA E SUPPORTO PER IL RAFFORZAMENTO DEL SISTEMA DI MONITORAGGIO (DELIBERA CIPE N.17/2003 - PUNTO 1.2.3). |
| | | | U02581 | 2 | INTESA ISTITUZIONALE DI PROGRAMMA 2° PROTOCOLLO AGGIUNTIVO ALL'ACCORDO DI PROGRAMMA QUADRO PER INFRASTRUTTURE DEI SISTEMI URBANI DELL'1/8/2003. AMMINISTRAZIONI CENTRALI. |
| | | | U02587 | 2 | APQ INFRASTRUTTURE PER I SISTEMI URBANI - VIII ATTO INTEGRATIVO. AMMINISTRAZIONI LOCALI |
| | | | U08803 | 2 | PIANO EMERGENZA SOCIO-ECONOMICA COVID-19. INTERVENTI A SOSTEGNO DI PERSONE IN STATO DI DIFFICOLTÀ. FSC 2000-2006 E FSC 2007-2013 |
| | | | U05471 | 2 | APQ 'SUMMER UNIVERSIADI NAPOLI 2019' RISORSE FAS 2000-2006. |
| E01402 | 4 | INTESA ISTITUZIONALE DI PROGRAMMA. ACCORDO DI PROGRAMMA QUADRO 'SVILUPPO LOCALE' III ATTO INTEGRATIVO - INFRASTRUTTURE DEI PATTI TERRITORIALI - (LEGGE 208/98 - DELIBERA CIPE N. 17/2003 - CIPE 34/2003 - CIPE 16/2003). | U02426 | 2 | INTESA ISTITUZIONALE DI PROGRAMMA. ACCORDO DI PROGRAMMA QUADRO 'SVILUPPO LOCALE' III ATTO INTEGRATIVO - INFRASTRUTTURE DEI PATTI TERRITORIALI - (LEGGE 208/98 - DELIBERA CIPE N. 17/2003 CIPE 34/03 CIPE 16/03). |
| 1404 (fino al 2012) | 4 | INTESA ISTITUZIONALE DI PROGRAMMA. ACCORDO DI PROGRAMMA QUADRO "SVILUPPO LOCALE" II ATTO INTEGRATIVO - INTERVENTI PER LO SVILUPPO NELL'AGRO NOCERINO-SARNESE - (LEGGE 208/98 - DELIBERA CIPE N. 17/2003). | U02428 | 2 | INTESA ISTITUZIONALE DI PROGRAMMA. ACCORDO DI PROGRAMMA QUADRO 'SVILUPPO LOCALE' II ATTO INTEGRATIVO - INTERVENTI PER LO SVILUPPO NELL'AGRO NOCERINO-SARNESE - (LEGGE 208/98 - DELIBERA CIPE N. 17/2003). |
| 1406 (fino al 2012) | 4 | INTESA ISTITUZIONALE DI PROGRAMMA. ACCORDO DI PROGRAMMA QUADRO "ACCELERAZIONE DELLA SPESA NELLE AREE URBANE" (LEGGE 208/98 - DELIBERA CIPE N. 20/2004). | U02430 | 2 | INTESA ISTITUZIONALE DI PROGRAMMA. ACCORDO DI PROGRAMMA QUADRO 'ACCELERAZIONE DELLA SPESA NELLE AREE URBANE' (LEGGE 208/98 - DELIBERA CIPE N. 20/2004). |
| E00456 | 4 | INTESA ISTITUZIONALE DI PROGRAMMA. APQ 'AZIONI DI SISTEMA' - DELIBERA CIPE N. 35/2005 | U02462 | 2 | INTESA ISTITUZIONALE DI PROGRAMMA. APQ 'AZIONI DI SISTEMA' - DELIBERA CIPE N. 35/2005. SOCIETA' PARTECIPATE. |
| | | | U02482 | 2 | INTESA ISTITUZIONALE DI PROGRAMMA. APQ 'AZIONI DI SISTEMA' - DELIBERA CIPE N. 35/2005. ALTRE IMPRESE. |
| E01070 | 4 | FONDI PER L'ATTUAZIONE DELL'INTESA ISTITUZIONALE DI PROGRAMMA ED ACCORDO DI PROGRAMMA QUADRO DEL 30/10/2002. SVILUPPO DELLA MOBILITA' DELLA REGIONE CAMPANIA : CAMPANIA n. 108 del 29 Dicembre 2022 | U02022 | 2 | FONDO PLURIENNALE VINCOLATO RELATIVO ALLE SPESE DI CUI ALLA LEGGE 208/98 - APQ 'INFRASTRUTTURE PER LA VIABILITÀ NELLA REGIONE CAMPANIA STIPULATO IL E SUCCESSIVI PROTOCOLLI AGGIUNTIVI' (CAPITOLO 2397) |
| E01078 | 4 | ASSEGNAZIONE DI RISORSE PREMIALI IN ATTUAZIONE PER LA DELIBERA CIPE 20/2004 (PUNTO 1,2 LETT. A) e B)) | U02448 | 2 | PREMIALITA' IN ATTUAZIONE DELLA DELIBERA CIPE 20/2004 (PUNTO 1,2 LETT. A) E B)) |
| | | | U02245 | 2 | APQ 'INFRASTRUTTURE PER LA VIABILITÀ IN REGIONE CAMPANIA DEL 30.12.2002 E SUCCESSIVI PROTOCOLLI AGGIUNTIVI. INVESTIMENTI FISSI LORDI NELL'AMBITO DEL PROGRAMMA 05. MATERIALE ROTABILE |
| | | | U02247 | 2 | APQ 'INFRASTRUTTURE PER LA VIABILITÀ IN REGIONE CAMPANIA DEL 30.12.2002 E SUCCESSIVI PROTOCOLLI AGGIUNTIVI. INVESTIMENTI FISSI LORDI NELL'AMBITO DEL PROGRAMMA 06. MATERIALE ROTABILE |
| | | | U02277 | 2 | ATTO AGGIUNTIVO ALL'APQ 'SISTEMI DI MOBILITÀ' - DELIBERA CIPE 21/2014 - FONDI RINVENIENTI DA ECONOMIE SULLA PROGRAMMAZIONE FSC 2000/2006 - AMMINISTRAZIONI LOCALI |
| | | | U02253 | 2 | LEGGE 208/98 - PROSECUZIONE DEGLI INTERVENTI NELLE AREE DEPRESSE - DELIBERE CIPE N. 84/2000, N. 138/2000, N. 17/2003, N. 20/2004, N. 35/2005 - COMPLETAMENTO INTERVENTI INFRASTRUTTURALI |
| | | | U02565 | 2 | APQ INFRASTRUTTURE PER LA VIABILITA' IN REGIONE CAMPANIA DEL 30.12.2002 E SUCCESSIVI PROTOCOLLI AGGIUNTIVI. CONTRIBUTI AGLI INVESTIMENTI A ANAS SPA. |
| | | | U02567 | 2 | APQ INFRASTRUTTURE PER LA VIABILITA' IN REGIONE CAMPANIA DEL 30.12.2002 E SUCCESSIVI PROTOCOLLI AGGIUNTIVI. IMPRESE |
| | | | U02483 | 2 | INTESA ISTITUZIONALE DI PROGRAMMA. APQ 'INFRASTRUTTURE PER I SISTEMI URBANI - TERZO PROTOCOLLO AGGIUNTIVO' (LEGGE 208/98 - DEL. CIPE N. 20/2004). AMMINISTRAZIONI CENTRALI |
| E01160 | 4 | INTESA ISTITUZIONALE DI PROGRAMMA. APQ 'INFRASTRUTTURE PER I SISTEMI URBANI - TERZO PROTOCOLLO AGGIUNTIVO' (LEGGE 208/98 - DEL. CIPE N. 20/2004). | U02484 | 2 | INTESA ISTITUZIONALE DI PROGRAMMA. APQ 'INFRASTRUTTURE PER I SISTEMI URBANI - TERZO PROTOCOLLO AGGIUNTIVO' (LEGGE 208/98 - DEL. CIPE N. 20/2004) |
| E01204 | 4 | INTESA ISTITUZIONALE DI PROGRAMMA. APQ 'INFRASTRUTTURE PER I SISTEMI URBANI - IV ATTO INTEGRATIVO' - PROGETTI DI QUALITA' EX DELIBERA CIPE 20/2004 PUNTO 1.2.B | U02486 | 2 | INTESA ISRTITUZIONALE DI PROGRAMMA. APQ ' INFRASTRUTTURE PER I SISTEMI URBANI - IV ATTO INTEGRATIVO' PROGETTI DI QUALITA' EX DELIBERA CIPE 20/2004 PUNTO 1.2.B |
| E01256 | 4 | INTESA ISTITUZIONALE DI PROGRAMMA. APQ 'STUDI DI FATTIBILITA' - DELIBERA CIPE N. 35/2005 | U02562 | 2 | INTESA ISTITUZIONALE DI PROGRAMMA. APQ 'STUDI DI FATTIBILITA' - DELIBERA CIPE N. 35/2005. STUDI NN. 1, 14, 15, 16. |
| | | | U02487 | 2 | ACCORDO DI PROGRAMMA QUADRO PER I SISTEMI URBANI. ATTO INTEGRATIVO PER IL RAFFORZAMENTO DELL'ARMATURA URBANA REGIONALE, PER LA RIQUALIFICAZIONE DELLE PERIFERIE ED IL RILANCIO DEI CENTRI URBANI E RURALI MINORI (C.I.P.E. N.35 DEL 27.05.2005). IMPRESE |

RELAZIONE SULLA GESTIONE ESERCIZIO 2021

Allegato n. 16

Dettaglio dei capitoli di entrata e spesa riportati in forma aggregata
nell'All. A/2 Risultato di amministrazione - quote vincolate
(§ 13.7.2 dell'Allegato 4/1 al D.Lgs 118/2011)

| Entrata | | | Spesa | | |
|---------|-----|---|--------|-----|--|
| Cap | Tit | Denominazione | Cap | Tit | Denominazione |
| E01272 | 4 | INTESA ISTITUZIONALE DI PROGRAMMA TRA IL GOVERNO E LA REGIONE. ACCORDO DI PROGRAMMA QUADRO IN MATERIA DI BENI E ATTIVITA' CULTURALI DEL 2/3/2001, PRIMO ATTO INTEGRATIVO DEL 20/9/2004 E SECONDO ATTO INTEGRATIVO DEL 18/11/2004 E TERZO ATTO INTEGRATIVO DEL 3 | U05336 | 2 | INTESA ISTITUZIONALE DI PROGRAMMA TRA IL GOVERNO E LA REGIONE. ACCORDO DI PROGRAMMA QUADRO IN MATERIA DI BENI E ATTIVITA' CULTURALI DEL 2/3/2001 - PRIMO ATTO INTEGRATIVO DEL 20/9/2004 - SECONDO ATTO INTEGRATIVO DEL 18/11/2004 - TERZO ATTO INTEGRATIVO DEL 30/11/2005 (L.208/98 - DELIBERE CIPE 84/2000, 36/2002, 17/2003 E 20/2004) |
| | | | U02485 | 2 | INTESA ISTITUZIONALE DI PROGRAMMA. APQ 'INFRASTRUTTURE PER I SISTEMI URBANI - IV ATTO INTEGRATIVO' PROGETTI DI QUALITA' EX DELIBERA CIPE 20/2004 PUNTO 1.2.B. IMPRESE |
| E01306 | 4 | INTESA ISTITUZIONALE DI PROGRAMMA DEL 16/2/2000. APQ- ATTO INTEGRATIVO - INFRASTRUTTURE A SUPPORTO DELLE ATTIVITA' ECONOMICHE: PATTI TERRITORIALI AGRICOLI E PATTO TERRITORIALE GENERALISTA BUSSENTO-VALLO DI DIANO (DELIBERA CIPE 84/2000). | U02480 | 2 | INTESA ISTITUZIONALE DI PROGRAMMA DEL 16/2/2000. APQ- ATTO INTEGRATIVO - INFRASTRUTTURE A SUPPORTO DELLE ATTIVITA' ECONOMICHE: PATTI TERRITORIALI AGRICOLI E PATTO TERRITORIALE GENERALISTA BUSSENTO-VALLO DI DIANO (DELIBERA CIPE 84/2000). |
| E01308 | 4 | "INTESA ISTITUZIONALE DI PROGRAMMA DEL 16/2/2000 . APQ N.1: INTERVENTI INFRASTRUTTURALI POLI E FILIERE PRODUTTIVE (LEGGE 488/99; DELIBERE CIPE 205/99 E 14/2000)." | U02466 | 2 | "INTESA ISTITUZIONALE DI PROGRAMMA DEL 16/2/2000. ACCORDO DI PROGRAMMA QUADRO N. 1 PER INTERVENTI INFRASTRUTTURALI IN POLI E FILIERE PRODUTTIVE (LEGGE 23/12/99 N. 488 - TAB. D; CIPE 21/12/99 N. 205; CIPE 15/2/2000 N. 14)" |
| E01380 | 4 | INTESA ISTITUZIONALE DI PROGRAMMA. ATTO INTEGRATIVO ALL'APQ 'SVILUPPO LOCALE' - PIT FILIERA TERMALE (DELIBERA CIPE N. 17/2003). | U04416 | 2 | INTESA ISTITUZIONALE DI PROGRAMMA. ATTO INTEGRATIVO ALL'APQ 'SVILUPPO LOCALE' - PIT FILIERA TERMALE (DELIBERA CIPE N.17/2003). |
| E01384 | 4 | INTESA ISTITUZIONALE DI PROGRAMMA - ACCORDO DI PROGRAMMA QUADRO 'TUTELA DELLE ACQUE E GESTIONE INTEGRATA DELLE RISORSE IDRICHE' (DELIBERA CIPE 138/00 - LEGGE 208/98). | U01540 | 2 | INTESA ISTITUZIONALE DI PROGRAMMA - ACCORDO DI PROGRAMMA QUADRO 'TUTELA DELLE ACQUE E GESTIONE INTEGRATA DELLE RISORSE IDRICHE' (DELIBERA CIPE 138/00 - LEGGE 208/98). |
| E01386 | 4 | INTESA ISTITUZIONALE DI PROGRAMMA - ACCORDO DI PROGRAMMA QUADRO 'TUTELA DELLE ACQUE E GESTIONE INTEGRATA DELLE RISORSE IDRICHE' (DELIBERA CIPE 36/02 QUOTA E.4 - LEGGE 208/98). | U01509 | 2 | INTESA ISTITUZIONALE DI PROGRAMMA - ACCORDO DI PROGRAMMA QUADRO 'TUTELA DELLE ACQUE E GESTIONE INTEGRATA DELLE RISORSE IDRICHE' SOTTOSCRITTO IL 30/12/2013 - INFRASTRUTTURE IDRAULICHE |
| E01388 | 4 | INTESA ISTITUZIONALE DI PROGRAMMA - ACCORDO DI PROGRAMMA QUADRO 'TUTELA DELLE ACQUE E GESTIONE INTEGRATA DELLE RISORSE IDRICHE' (DELIBERA CIPE 17/03QUOTA F.4 - LEGGE 208/98). | U01544 | 2 | INTESA ISTITUZIONALE DI PROGRAMMA - ACCORDO DI PROGRAMMA QUADRO 'TUTELA DELLE ACQUE E GESTIONE INTEGRATA DELLE RISORSE IDRICHE' (DELIBERA CIPE 17/03 QUOTA F.4 - LEGGE 208/98). |
| E01390 | 4 | INTESA ISTITUZIONALE DI PROGRAMMA - ACCORDO DI PROGRAMMA QUADRO 'TUTELA DELLE ACQUE E GESTIONE INTEGRATA DELLE RISORSE IDRICHE' - FONDI MINISTERO AMBIENTE E TUTELA DEL TERRITORIO - LEGGE 426/98. | U01545 | 2 | INTESA ISTITUZIONALE DI PROGRAMMA - ACCORDO DI PROGRAMMA QUADRO 'TUTELA DELLE ACQUE E GESTIONE INTEGRATA DELLE RISORSE IDRICHE' - INCARICHI LIBERO PROFESSIONALI PER SERVIZI TECNICI |
| | | | U01546 | 2 | INTESA ISTITUZIONALE DI PROGRAMMA - ACCORDO DI PROGRAMMA QUADRO 'TUTELA DELLE ACQUE E GESTIONE INTEGRATA DELLE RISORSE IDRICHE' - FONDI MINISTERO AMBIENTE E TUTELA DEL TERRITORIO - LEGGE 426/98. |
| | | | U01547 | 2 | INTESA ISTITUZIONALE DI PROGRAMMA - ACCORDO DI PROGRAMMA QUADRO 'TUTELA DELLE ACQUE E GESTIONE INTEGRATA DELLE RISORSE IDRICHE' - INFRASTRUTTURE IDRAULICHE |
| | | | U01549 | 2 | INTESA ISTITUZIONALE DI PROGRAMMA - APQ 'TUTELA DELLE ACQUE E GESTIONE INTEGRATA DELLE RISORSE IDRICHE' - ATTO INTEGRATIVO SOTTOSCRITTO IL 21/12/2007 - DELIBERA CIPE 36/02 - DELIBERA CIPE 35/05 - L. 426/98. CONTRIBUTI AGLI INVESTIMENTI A ALTRE IMPRESE. |
| | | | U01553 | 2 | INTESA ISTITUZIONALE DI PROGRAMMA - APQ 'TUTELA DELLE ACQUE E GESTIONE DELLE RISORSE IDRICHE' - ATTO INTEGRATIVO SOTTOSCRITTO IL 21/12/2007 - DELIBERA CIPE 36/02 - DELIBERA CIPE 35/05 - L. 426/98. - INCARICHI PROFESSIONALI PER LA REALIZZAZIONE DI INVESTIMENTI |
| | | | U01511 | 2 | INTESA ISTITUZIONALE DI PROGRAMMA - ACCORDO DI PROGRAMMA QUADRO 'TUTELA DELLE ACQUE E GESTIONE INTEGRATA DELLE RISORSE IDRICHE' SOTTOSCRITTO IL 30/12/2013 - INCARICHI PROFESSIONALI |
| | | | U01513 | 2 | INTESA ISTITUZIONALE DI PROGRAMMA - ACCORDO DI PROGRAMMA QUADRO 'TUTELA DELLE ACQUE E GESTIONE INTEGRATA DELLE RISORSE IDRICHE' SOTTOSCRITTO IL 30/12/2013 - CONTRIBUTI AGLI INVESTIMENTI AD ALTRE IMPRESE |
| | | | U01539 | 2 | INTESA ISTITUZIONALE DI PROGRAMMA - ACCORDO DI PROGRAMMA QUADRO "TUTELA DELLE ACQUE E GESTIONE INTEGRATA DELLE RISORSE IDRICHE" SOTTOSCRITTO IL 30/12/2013 - INDENNITA' PER ESPROPRIAZIONI, ASSERVIMENTI ED OCCUPAZIONI TEMPORANEE |
| | | | U01542 | 2 | INTESA ISTITUZIONALE DI PROGRAMMA - ACCORDO DI PROGRAMMA QUADRO 'TUTELA DELLE ACQUE E GESTIONE INTEGRATA DELLE RISORSE IDRICHE' (DELIBERA CIPE 36/02 QUOTA E.4 - LEGGE 208/98). |
| | | | U01556 | 2 | RIUTILIZZO ECONOMIE APQ TUTELA DELLE ACQUE E GESTIONE INTEGRATA DELLE RISORSE IDRICHE PER INTERVENTI DI RISANAMENTO AMBIENTALE SUL TERRITORIO REGIONALE |
| E01392 | 4 | INTESA ISTITUZIONALE DI PROGRAMMA. A.P.Q. IN MATERIA E-GOVERNEMENT E SOCIETA' DELL'INFORMAZIONE NELLA REGIONE CAMPANIA (L. EGGE N.208/98 - QUOTA M.I.T. DELIBERA CIPE N.17/2003 QUOTA E.1.1.2). | U00248 | 2 | INTESA ISTITUZIONALE DI PROGRAMMA. A.P.Q. IN MATERIA E-GOVERNEMENT E SOCIETA' DELL'INFORMAZIONE NELLA REGIONE CAMPANIA (L. EGGE N.208/98 - QUOTA M.I.T. DELIBERA CIPE N.17/2003 QUOTA E.1.1.2). |
| E01394 | 4 | INTESA ISTITUZIONALE DI PROGRAMMA. A.P.Q. IN MATERIA E-GOVERNEMENT E SOCIETA' DELL'INFORMAZIONE NELLA REGIONE CAMPANIA (L. EGGE N.208/98 - QUOTA REGIONE CAMPANIA DELIBERA CIPE N.17/2003 QUOTA F4). | U00246 | 2 | INTESA ISTITUZIONALE DI PROGRAMMA. A.P.Q. IN MATERIA E-GOVERNEMENT E SOCIETA' DELL'INFORMAZIONE NELLA REGIONE CAMPANIA (L. EGGE N.208/98 - QUOTA REGIONE CAMPANIA DELIBERA CIPE N.17/2003 QUOTA F4). |
| E01396 | 4 | "INTESA ISTITUZIONALE PROGRAMMA. A.P.Q. IN MATERIA E-GOVERNEMENT E SOCIETA' DELL'INFORMAZIONE NELLA REGIONE CAMPANIA. ATTO INTEGRATIVO I DEL 5/8/2005 (DELIBERA CIPE N.20/2004 QUOTA E.4; DELIBERA CIPE N.83/2003 - QUOTA DI T E CNIPA; DELIBERA CIPE 17/2003 - QU" | U00244 | 2 | "INTESA ISTITUZIONALE PROGRAMMA. A.P.Q. IN MATERIA E-GOVERNEMENT E SOCIETA' DELL'INFORMAZIONE NELLA REGIONE CAMPANIA. ATTO INTEGRATIVO I DEL 5/8/2005 (DELIBERA CIPE N.20/2004 QUOTA E.4; DELIBERA CIPE N.83/2003 - QUOTA DI T E CNIPA; DELIBERA CIPE 17/2003 - QUOTA E.1.2.2 E QUOTA F 4 - LEGGE 388/2000 - FONDI CNIPA UMTS). |
| E01398 | 4 | "INTESA ISTITUZIONALE DI PROGRAMMA. APQ IN MATERIA DI RICERCA SCIENTIFICA ED INNOVAZIONE TECNOLOGICA (LEGGE 208/98 - DELIBERA CIPE N. 17/2003 - MIUR E.1.2.1; LEGGE 208/98 - DELIBERA CIPE N. 17/2003 QUOTA F4; LEGGE 208/98 - DELIBERA CIPE 20/2004 - QUOTA D.1" | U00242 | 2 | "INTESA ISTITUZIONALE DI PROGRAMMA. APQ IN MATERIA DI RICERCA SCIENTIFICA ED INNOVAZIONE TECNOLOGICA (LEGGE 208/98 - DELIBERA CIPE N. 17/2003 - MIUR E.1.2.1; LEGGE 208/98 - DELIBERA CIPE N. 17/2003 QUOTA F4; LEGGE 208/98 - DELIBERA CIPE 20/2004 - QUOTA D."1.1.2). |

BOLLETTINO UFFICIALE della REGIONE CAMPANIA

n. 108 del 29 Dicembre 2022

PARTE I Atti della Regione

RELAZIONE SULLA GESTIONE ESERCIZIO 2021

Allegato n. 16

Dettaglio dei capitoli di entrata e spesa riportati in forma aggregata
nell'All. A/2 Risultato di amministrazione - quote vincolate
(§ 13.7.2 dell'Allegato 4/1 al D.Lgs 118/2011)

| Entrata | | | Spesa | | |
|---------------------|-----|---|--------|-----|---|
| Cap | Tit | Denominazione | Cap | Tit | Denominazione |
| E01400 | 4 | INTESA ISTITUZIONALE DI PROGRAMMA. APQ 'SVILUPPO LOCALE' 5° ATTO INTEGRATIVO - INFRASTRUTTURE PER IL TURISMO - (LEGGE 208/98 - DELIBERA CIPE N. 20/2004) | U02424 | 2 | INTESA ISTITUZIONALE DI PROGRAMMA. APQ 'SVILUPPO LOCALE' 5° ATTO INTEGRATIVO - INFRASTRUTTURE PER IL TURISMO - (LEGGE 208/98 - DELIBERA CIPE N. 20/2004) |
| | | | U00816 | 2 | APQ IN MATERIA DI E-GOVERNMENT E SOCIETÀ DELL'INFORMAZIONE NELLA REGIONE CAMPANIA - ATTO INTEGRATIVO I - INTERVENTO SD 02/D 'ESTENSIONE DEI SERVIZI INFORMATIVI INTEGRATI PER LA GESTIONE DEL TERRITORIO' |
| E01416 | 4 | INTESA ISTITUZIONALE DI PROGRAMMA - ACCORDO DI PROGRAMMA QUADRO ' DIFESA DEL SUOLO' (DELIBERA CIPE 17/2003 QUOTA F.4 QUOTA E.4 - LEGGE 208/98). | U01190 | 2 | INTESA ISTITUZIONALE DI PROGRAMMA - ACCORDO DI PROGRAMMA QUADRO ' DIFESA DEL SUOLO' (DELIBERA CIPE 17/2003 - QUOTA F.4 E QUOTA E.4 - LEGGE 208/98).AMMINISTRAZIONI LOCALI. |
| E01438 | 4 | F.A.S. - DELIBERA C.I.P.E. N.3/2006 | U02496 | 2 | RETI E NODI DI SERVIZIO |
| | | | U02444 | 2 | APQ SVILUPPO LOCALE - INFRASTRUTTURE PER IL TURISMO - VI ATTO INTEGRATIVO |
| E02714 | 3 | RESTITUZIONE DI SOMME NON UTILIZZATE PER L'ATTUAZIONE DEGLI AA.PP.QQ. | | | |
| E01340 | 4 | INTESA ISTITUZIONALE DI PROGRAMMA. APQ 'MUSEO PER L'ARTE CONTEMPORANEA' (DELIBERA CIPE N.17/2003). | U02377 | 2 | INTESA ISTITUZIONALE DI PROGRAMMA. ACCORDO DI PROGRAMMA QUADRO MUSEO PER L'ARTE CONTEMPORANEA (DELIBERA CIPE N.17/2003). |
| | | | U01193 | 2 | INTESA ISTITUZIONALE DI PROGRAMMA - ACCORDO DI PROGRAMMA QUADRO ' DIFESA DEL SUOLO' (DELIBERA CIPE 17/2003 - QUOTA F.4 E QUOTA E.4 - LEGGE 208/98).REGIONE CAMPANIA |
| | | | U01224 | 2 | INTESA ISTITUZIONALE DI PROGRAMMA - APQ DIFESA SUOLO - I ATTO INTEGRATIVO |
| | | | U01226 | 2 | INTESA ISTITUZIONALE DI PROGRAMMA - ACCORDO DI PROGRAMMA QUADRO DIFESA DEL SUOLO - II ATTO INTEGRATIVO - AMMINISTRAZIONI LOCALI |
| | | | U01227 | 2 | INTESA ISTITUZIONALE DI PROGRAMMA - ACCORDO DI PROGRAMMA QUADRO DIFESA DEL SUOLO - II ATTO INTEGRATIVO. |
| E01382 | 4 | INTESA ISTITUZIONALE DI PROGRAMMA. ATTO INTEGRATIVO ALL'APQ 'SVILUPPO LOCALE' - PIT DISTRETTI INDUSTRIALI E DI SVILUPPO LOCALE (DELIBERE CIPE NN.36/2002 E 17/2003) - IV ATTO INTEGRATIVO ALL'ACCORDO DI PROGRAMMA QUADRO 'SVILUPPO LOCALE'. | U04022 | 2 | INTESA ISTITUZIONALE DI PROGRAMMA - IV ATTO INTEGRATIVO ALL'APQ 'SVILUPPO LOCALE' INTERVENTI DI INTERNAZIONALIZZAZIONE E COOPERAZIONE. CONTRIBUTI I AD AMMINISTRAZIONI CENTRALI |
| | | | U02498 | 2 | APQ SICUREZZA PER LO SVILUPPO DELLA REGIONE CAMPANIA - GIANCARLO SIANI. I ATTO INTEGRATIVO. |
| | | | U02502 | 2 | FSC 2000-2006: ATTUAZIONE DEGLI INTERVENTI PREVISTI DALL'ACCORDO DI PROGRAMMA QUADRO 'EXPO E TERRITORI' AI SENSI DELLA DELIBERA CIPE N.49 DEL 10.11.2014 |
| | | | U02511 | 2 | APQ ' INFRASTRUTTURE PER I SISTEMI URBANI ' - IV ATTO INTEGRATIVO - DELIBERA CIPE N. 3/2006. AMMINISTRAZIONI CENTRALI |
| | | | U02519 | 2 | APQ ' INFRASTRUTTURE PER I SISTEMI URBANI ' - IV ATTO INTEGRATIVO - DELIBERA CIPE N. 3/2006. IMPRESE |
| | | | U02559 | 2 | INTESA ISTITUZIONALE DI PROGRAMMA. APQ 'STUDI DI FATTIBILITA' - DELIBERA CIPE N. 35/2005. STUDIO N. 4. |
| | | | U02561 | 2 | INTESA ISTITUZIONALE DI PROGRAMMA. APQ 'STUDI DI FATTIBILITA' - DELIBERA 2005. STUDIO N. 17. |
| | | | U03004 | 2 | FSC 2000-2006. STRADA A SCORRIMENTO VELOCE PER IL COLLEGAMENTO DEL VALLO DI LAURO CON L'AUTOSTRADA CASERTA-SALERNO (A30). |
| | | | U04019 | 2 | INTESA ISTITUZIONALE DI PROGRAMMA. ATTO INTEGRATIVO ALL'APQ 'SVILUPPO LOCALE' PIT DISTRETTI INDUSTRIALI E DI SVILUPPO LOCALE (DELIBERE CIPE NN. 36/2002 E N. 17/2003) - IV ATTO INTEGRATIVO ALL'ACCORDO DI PROGRAMMA QUADRO 'SVILUPPO LOCALE': INTERVENTI INFRASTRUTTURALI, FONDO IMMOBILIARE E AZIONI DI SUPPORTO ALLA STRATEGIA |
| | | | U05494 | 2 | LEGGE 208/98 - PROSECUZIONE DEGLI INTERVENTI NELLE AREE DEPRESSE - DELIBERE CIPE N. 84/2000, N. 138/2000, N. 17/2003, N. 20/2004, N. 35/2005 - COMPLETAMENTO INTERVENTI INFRASTRUTTURALI - BENI IMMOBILI |
| | | | U05495 | 2 | LEGGE 208/98 - PROSECUZIONE DEGLI INTERVENTI NELLE AREE DEPRESSE - DELIBERE CIPE N. 84/2000, N. 138/2000, N. 17/2003, N. 20/2004, N. 35/2005 - COMPLETAMENTO INTERVENTI INFRASTRUTTURALI INCARICHI PROFESSIONALI ED INCENTIVI ART. 113 DEL D.LGS.VO |
| | | | U05496 | 2 | RETI E NODI DI SERVIZI - COMPLETAMENTO INTERVENTI SULLA VIABILITÀ – BENI IMMOBILI |
| | | | U08813 | 2 | PIANO EMERGENZA SOCIO-ECONOMICA COVID-19. INTERVENTI A SOSTEGNO DI PERSONE IN STATO DI DIFFICOLTÀ. FSC 2000-2006 |
| | | | U02279 | 2 | APQ SICUREZZA PER LO SVILUPPO DELLA REGIONE CAMPANIA - GIANCARLO SIANI. I ATTO INTEGRATIVO - IMPRESE |
| | | | U02285 | 2 | SCADENZA 31.12.2017 |
| | | | U02504 | 2 | APQ ' STUDI FATTIBILITA' - DELIBERA CIPE N. 3/2006. STUDIO N. 30. |
| | | | U02506 | 2 | APQ ' INFRASTRUTTURE PER I SISTEMI URBANI ' - IV ATTO INTEGRATIVO - DELIBERA CIPE N. 3/2006 |
| | | | U02510 | 2 | INTESA ISTITUZIONALE DI PROGRAMMA. APQ 'AZIONI DI SISTEMA' - DELIBERA CIPE N. 3/2006. |
| | | | U02512 | 2 | INTESA ISTITUZIONALE DI PROGRAMMA. APQ 'INFRASTRUTTURE PER I SISTEMI URBANI' VI ATTO INTEGRATIVO ' PREMIALITA' PER LA RACCOLTA DIFFERENZIATA' -(DELIBERA CIPE N. 3/2006) |
| | | | U02518 | 2 | INTESA ISTITUZIONALE DI PROGRAMMA . APQ INFRASTRUTTURE PER I SISTEMI URBANI V ATTO INTEGRATIVO (DELIBERA CIPE NR. 3/2006) |
| | | | U02522 | 2 | INTESA ISTITUZIONALE DI PROGRAMMA, APQ IN MATERIA DI RICERCA SCIENTIFICA E INNOVAZIONE TECNOLOGICA II ATTO INTEGRATIVO (DELIBERA CIPE N. 3/2006) |
| 1162 (fino al 2012) | 4 | INTESA ISTITUZIONALE DI PROGRAMMA DEL 16/2/2000. ACCORDO DI PROGRAMMA QUADRO N. 2 PER INTERVENTI INFRASTRUTTURALI DI SUPPORTO ALLE ATTIVITA' ECONOMICHE (LEGGE 23/12/98 N. 449 - TAB. C; CIPE 21/12/99 N. 205; CIPE 15/2/2000 N. 14; CIPE 6/8/99 N. 142). | U02468 | 2 | "INTESA ISTITUZIONALE DI PROGRAMMA DEL 16/2/2000. ACCORDO DI PROGRAMMA QUADRO N. 2 PER INTERVENTI INFRASTRUTTURALI DI SUPPORTO ALLE ATTIVITA' ECONOMICHE (LEGGE 23/12/98 N. 449 - TAB. C; CIPE 21/12/99 N. 205; CIPE 15/2/2000 N. 14; CIPE 6/8/99 N. 142)." |

BOLLETTINO UFFICIALE
della REGIONE CAMPANIA

n. 108 del 29 Dicembre 2022

PARTE I Atti della Regione

Dettaglio dei capitoli di entrata e spesa riportati in forma aggregata
nell'All. A/2 Risultato di amministrazione - quote vincolate
(§ 13.7.2 dell'Allegato 4/1 al D.Lgs 118/2011)

| Entrata | | | Spesa | | |
|---------------------|-----|---|-------------------------|--------|--|
| Cap | Tit | Denominazione | Cap | Tit | Denominazione |
| 1370 (fino al 2010) | 4 | INTESA ISTITUZIONE DI PROGRAMMA. APQ "PROMOZIONE E DIFFUSIONE DELL'ARTE CONTEMPORANEA E VALORIZZAZIONE DI CONTESTI ARCHITETTONICI ED URBANISTICI NELLE REGIONI DEL SUD ITALIA - REGIONE CAMPANIA" (DELIBERA CIPE N.17/2003). | 2464 (dal 2004 al 2012) | 2 | PROMOZIONE E DIFFUSIONE DELL'ARTE CONTEMPORANEA E VALORIZZAZIONE DI CONTESTI ARCHITETTONICI ED URBANISTICI NELLE REGIONI DEL SUD ITALIA - REGIONE CAMPANIA (DELIBERA CIPE N.17/2003 - PUNTO 1,1) . |
| 1164 (fino al 2012) | 4 | INTESA ISTITUZIONALE DI PROGRAMMA DEL 16/2/2000. ACCORDO DI PROGRAMMA QUADRO N. 3 PER IL COMPLETAMENTO DELLE INFRASTRUTTURE DEI SISTEMI URBANI (LEGGE 23/12/98 N. 449 - TAB. C; LEGGE 23/12/99 N. 488 TAB. D; CIPE 15/2/2000 N. 14; CIPE 6/8/99 N. 142). | U02470 | 2 | "INTESA ISTITUZIONALE DI PROGRAMMA DEL 16/2/2000. ACCORDO DI PROGRAMMA QUADRO N. 3 PER IL COMPLETAMENTO DELLE INFRASTRUTTURE DEI SISTEMI URBANI (LEGGE 23/12/98 N. 449 - TAB. C; LEGGE 23/12/99 N. 488 TAB. D; CIPE 15/2/2000 N. 14; CIPE 6/8/99 N. 142)." |
| 1166 (fino al 2012) | 4 | INTESA ISTITUZIONALE DI PROGRAMMA DEL 16/2/2000. ACCORDO DI PROGRAMMA QUADRO N. 3/B PER LE OPERE INFRASTRUTTURALI DEI SISTEMI URBANI (LEGGE 30/6/98 N. 208; LEGGE 23/12/98 N. 449 - TAB. C; LEGGE 23/12/99, N. 488 TAB. D; CIPE 15/2/2000 N. 14; CIPE 6/8/99 N. 142). | U02585 U02472 | 2 2 | APQ INFRASTRUTTURE PER I SISTEMI URBANI - VIII ATTO INTEGRATIVO. "INTESA ISTITUZIONALE DI PROGRAMMA DEL 16/2/2000. ACCORDO DI PROGRAMMA QUADRO N. 3/B PER LE OPERE INFRASTRUTTURALI DEI SISTEMI URBANI (LEGGE 30/6/98 N. 208; LEGGE 23/12/98 N. 449 - TAB. C; LEGGE 23/12/99 N. 488 TAB. D; CIPE 15/2/2000 N. 14; CIPE 6/8/99 N."142). |
| E01466 | 4 | INTESA ISTITUZIONALE DI PROGRAMMA . APQ 'ACCELERAZIONE DELLA SPESA NELLE AREE URBANE - I ATTO INTEGRATIVO' (LEGGE 208/98 - DELIBERE CIPE N. 20/2004 E N. 35/2005. | U02434 | 2 | INTESA ISTITUZIONALE DI PROGRAMMA . APQ 'ACCELERAZIONE DELLA SPESA NELLE AREE URBANE - I ATTO INTEGRATIVO' (LEGGE 208/98 - DELIBERE CIPE N. 20/2004 E N. 35/2005. |
| E01478 | 4 | INTESA ISTITUZIONALE DI PROGRAMMA. APQ INFRASTRUTTURE PER I SISTEMI URBANI V ATTO INTEGRATIVO (DELIBERA CIPENR. 35/2005) | U02528 | 2 | INTESA ISTITUZIONALE DI PROGRAMMA. APQ INFRASTRUTTURE PER I SISTEMI URBANI V ATTO INTEGRATIVO (DELIBERA CIPENR. 35/2005) |
| E01069 | 4 | FONDI PER L'ATTUAZIONE DELL'INTESA ISTITUZIONALE DI PROGRAMMA ED ACCORDO DI PROGRAMMA QUADRO DEL 30/10/2002. INFRASTRUTTURE PER LA VIABILITA' NELLA REGIONE CAMPANIA E SUCCESSIVI PROTOCOLLI AGGIUNTIVI. | U02397 | 2 | LEGGE 208/98 - PROSECUZIONE DEGLI INTERVENTI NELLE AREE DEPRESSE - A.P.Q. 'INFRASTRUTTURE PER LA VIABILITA' NELLA REGIONE CAMPANIA ' STIPULATA IL 30.12.2002' E SUCCESSIVI PROTOCOLLI AGGIUNTIVI . |
| | | | U04012 | 2 | PASER - STUDI, PROGETTI, ANALISI E ASSISTENZA A SUPPORTO DELLA PROGRAMMAZIONE, DELLA GESTIONE E DEL MONITORAGGIO DEL PIANO |
| | | | U04020 | 2 | INTESA ISTITUZIONALE DI PROGRAMMA. ATTO INTEGRATIVO ALL'APQ 'SVILUPPO LOCALE' PIT DISTRETTI INDUSTRIALI E DI SVILUPPO LOCALE (DELIBERE CIPE NN.36/2002 E N.17/2003) - IV ATTO INTEGRATIVO ALL'ACCORDO DI PROGRAMMA QUADRO 'SVILUPPO LOCALE': INTERVENTI INFRASTRUTTURALI, FONDO IMMOBILIARE E AZIONI DI SUPPORTO ALLA STRATEGIA DI SVILUPPO LOCALE. CONTRIBUTI AGLI INVESTIMENTI A AMMINISTRAZIONI LOCALI - ASSISTENZA TECNICA |
| | | | U04081 | 2 | PASER - PROMOZIONE E INTERNALIZZAZIONE DEL SISTEMA PRODUTTIVO - FINANZA PER L'IMPRESA E LO SVILUPPO PRODUTTIVO - ASSISTENZA TECNICA. |
| | | | U03922 | 2 | "INTESA ISTITUZIONALE DI PROGRAMMA - IV ATTO INTEGRATIVO ALL'APQ ""SVILUPPO LOCALE"" INTERVENTI DI INTERNAZIONALIZZAZIONE E COOPERAZIONE. CONTRIBUTI AD AMMINISTRAZIONI CENTRALI" |
| E01176 | 4 | ACCORDO DI PROGRAMMA QUADRO PER I SISTEMI URBANI. ATTO INTEGRATIVO PER IL RAFFORZAMENTO DELL'ARMATURA URBANA REGIONALE, PER LA RIQUALIFICAZIONE DELLE PERIFERIE ED IL RILANCIO DEI CENTRI URBANI E RURALI (DELIBERA CIPE N.35 DEL 27.05.2005). | U02488 | 2 | ACCORDO DI PROGRAMMA QUADRO PER I SISTEMI URBANI. ATTO INTEGRATIVO PER IL RAFFORZAMENTO DELL'ARMATURA URBANA REGIONALE, PER LA RIQUALIFICAZIONE DELLE PERIFERIE ED IL RILANCIO DEI CENTRI URBANI E RURALI MINORI (C.I.P.E. N.35 DEL 27.05.2005) |
| EO | | BOLLETTINO UFFICIALE della REGIONE CAMPANIA N.35 DEL 27.05.2005). IONALE DI PROGRAMMA 29 Dicembre 2002 INTEGRAZIONE DELLE RISORSE IDRICHE' - ATTO INTEGRATIVO SOTTOSCRITTO IL 21/12/2007 - DELIBERA CIPE 36/02 - DELIBERA CIPE 35/05 - L. 426/98. | | | REGIONALE DI PROGRAMMA - APQ 'TUTELA DELLE ACQUE E GESTIONE INTEGRATA DELLE RISORSE IDRICHE' - ATTO INTEGRATIVO SOTTOSCRITTO IL 21/12/2007 - DELIBERA CIPE 36/02 - DELIBERA CIPE 35/05 - L. 426/98. |
| E01406 | 4 | TRASFERIMENTO QUOTA FDR SU FEAMP (FONDO EUROPEO AFFARI MARITTIMI E DELLA PESCA) 2014-2020 | U02272 | 2 | F.E.A.M.P. CAMPANIA 2014/2020 SPESE PER SERVIZI DI CONSULENZA E DI ASSISTENZA TECNICA |
| E01404 | 4 | TRASFERIMENTO QUOTA UE SU FEAMP (FONDO EUROPEO AFFARI MARITTIMI E DELLA PESCA) 2014-2020 | U02521 | 2 | FINANZIAMENTO DEGLI INTERVENTI PREVISTI DAL P.O. NAZIONALE PESCA FEAMP 2014/2020 - CONTRIBUTI A FAVORE DI SOGGETTI PRIVATI DIVERSI DA IMPRESE |
| E01620 | 3 | RESTITUZIONE E RECUPERO SOMME FEAMP CAMPANIA 2014/2020 | U02523 | 2 | FINANZIAMENTO DEGLI INTERVENTI PREVISTI DAL P.O. NAZIONALE PESCA FEAMP 2014/2020 |
| E01622 | 3 | RESTITUZIONE E RECUPERO SOMME FEAMP CAMPANIA 2014/2020 SPESE PER IMPOSTE | U02525 | 2 | FINANZIAMENTO DEGLI INTERVENTI PREVISTI DAL P.O. NAZIONALE PESCA FEAMP 2014/2020 - CONTRIBUTI ALLE AMMINISTRAZIONI PUBBLICHE LOCALI |
| | | | U02527 | 2 | FINANZIAMENTO DEGLI INTERVENTI PREVISTI DAL P.O. NAZIONALE PESCA FEAMP 2014/2020 - CONTRIBUTI ALLE AMMINISTRAZIONI PUBBLICHE CENTRALI - ALTRI ENTI PUBBLICI NAZIONALI |
| | | | U02077 | 1 | F.E.A.M.P. CAMPANIA 2014/2020 SPESE DI MISSIONE DEL PERSONALE IMPIEGATO, EVENTI E COMUNICAZIONE |
| | | | U02075 | 2 | F.E.A.M.P. CAMPANIA 2014/2020 - SPESE PER SERVIZI DI CONSULENZA ED ASSISTENZA TECNICA AFFIDATI AD IMPRESE PARTECIPATE |
| E01411 | 4 | SOMME TRASFERITE PER IL FINANZIAMENTO DEGLI INTERVENTI EX O.P.C.M N. 4016/2012 | U01541 | 2 | INTERVENTI EX O.P.C.M. N. 4016/2012 - AMMINISTRAZIONI LOCALI |
| | | | U01543 | 2 | INTERVENTI EX O.P.C.M. N. 4016/2012 - INFRASTRUTTURE |
| | | | U01751 | 2 | RISORSE EX OPCM N. 4016/2012 - PROTOCOLLO D'INTESA STIPULATO IN DATA 5/08/2020 - CONTRIBUTI AGLI INVESTIMENTI AD ALTRE IMPRESE |
| | | | U01555 | 2 | PROGRAMMA INTERVENTI MITIGAZIONE RISCHIO IDRAULICO BACINO FIUME SARNO - SERVIZI TECNICI |
| | | | U01571 | 2 | INTERVENTI EX O.P.C.M. N. 4016/2012 - ALTRE IMPRESE |
| | | | U01557 | 2 | INTERVENTI EX O.P.C.M. N. 4016/2012 - COMPETENZE PROFESSIONALI |
| | | | U01559 | 2 | INTERVENTI EX O.P.C.M. N. 4016/2012 - ESPROPRI |
| E01421 | 2 | PROGETTO BLUE CROWFUNDING - COFINANZIAMENTO NAZIONALE | U04311 | 1 | PROGETTO BLUE CROWFUNDING - INCARICHI LIBERO PROFESSIONALI DI STUDI, RICERCA E CONSULENZA |
| E01423 | 2 | PROGETTO BLUE CROWFUNDING - RISORSE FESR | U04309 | 1 | PROGETTO BLUE CROWFUNDING - SPESE DI RAPPRESENTANZA, PER RELAZIONI PUBBLICHE, CONVEGNI E MOSTRE, PUBBLICITÀ N.A.C. |
| E01426 | 4 | SISMA DEL 7 E 11 MAGGIO 1984. FONDI DELLA PROTEZIONE CIVILE REVOCATI AI COMUNI E RIASSEGNATI ALLA REGIONE PER IL COMPLETAMENTO DEGLI INTERVENTI DI CUI ALL'ORDINANZA N.905 DEL 17.02.1987 (ORDINANZE P.C.M. N.3444 DEL 27.06.2005 E N.3480 DEL 14.12.2005) | U01188 | 2 | SISMA DEL 7 E 11 MAGGIO 1984. FONDI DELLA PROTEZIONE CIVILE REVOCATI AI COMUNI E RIASSEGNATI ALLA REGIONE PER IL COMPLETAMENTO DEGLI INTERVENTI DI CUI ALL'ORDINANZA N. 905 DEL 17/02/1987 (ORDINANZE PCM N. 3444 DEL 27/6/2005 E N. 3480 DEL 14/12/2005) |

RELAZIONE SULLA GESTIONE ESERCIZIO 2021

Allegato n. 16

Dettaglio dei capitoli di entrata e spesa riportati in forma aggregata
nell'All. A/2 Risultato di amministrazione - quote vincolate
(§ 13.7.2 dell'Allegato 4/1 al D.Lgs 118/2011)

| Entrata | | | Spesa | | |
|---------|-----|---|--------|-----|---|
| Cap | Tit | Denominazione | Cap | Tit | Denominazione |
| | | | U04371 | 2 | SISMA DEL 7 E 11 MAGGIO 1984. FONDI DELLA PROTEZIONE CIVILE REVOCATI AI COMUNI E RIASSEGNATI ALLA REGIONE PER IL COMPLETAMENTO DEGLI INTERVENTI DI CUI ALL'ORDINANZA 905 DEL 17.02.1987 (ORDINANZE OPCM N. 3444 DEL 27.06.2005 E N. 3480 DEL 14.12.2005)TRASFERIMENTO AI COMUNI |
| E01427 | 2 | PON-INCLUSIONE 2014-2020 – PIÙ SUPREME – –FINANZIAMENTO NAZIONALE | U05173 | 1 | PON-INCLUSIONE 2014-2020 – PIU' SUPREME – INCARICHI ESTERNI |
| E01429 | 2 | PON-INCLUSIONE 2014-2020 – PIÙ SUPREME – FINANZIAMENTO COMUNITARIO | U05175 | 1 | PON-INCLUSIONE 2014-2020 – PIU' SUPREME – ACQUISIZIONE BENI E SERVIZI |
| | | | U05163 | 1 | PON INCLUSIONE 2014-2020 - PIU SUPREME – ISTITUZIONI SOCIALI PRIVATE |
| | | | U05177 | 1 | PON-INCLUSIONE 2014-2020 – PIU' SUPREME – TRASFERIMENTO A FAMIGLIE |
| | | | U05179 | 1 | PON-INCLUSIONE 2014-2020 – PIU' SUPREME – TRASFERIMENTO AMM.LOCALI |
| E01436 | 4 | ASSEGNAZIONI DI FONDI DELLO STATO PER L' ATTUAZIONE DEL P.O. FESR 2007/2013. | U02600 | 2 | 1.1 - OB. OP. GESTIONE INTEGRATA DEL CICLO DEI RIFIUTI PO FESR 2007-2013 - AMMINISTRAZIONI LOCALI. |
| E01440 | 4 | ASSEGNAZIONI DI FONDI DELLA U.E. PER L' ATTUAZIONE DEL P.O. FESR 2007/2013. | U02602 | 2 | 1.2 - OB.OP. MIGLIORARE LA SALUBRITA' DELL'AMBIENTE PO FESR 2007/2013 - AMMINISTRAZIONI LOCALI. |
| E01458 | 4 | FONDI DELIBERA CIPE 15/6/2007 DA DESTINARE AL COFINANZIAMENTO DEL PROGRAMMA OPERATIVO FESR 2007/2013. | U02604 | 2 | 1.3 - OB. OP. MIGLIORARE LO STATO DEI CORPI IDRICI SUPERFICIALI - PO FESR 2007/2013 - AMMINISTRAZIONI LOCALI. |
| E02064 | 4 | FONDO SVILUPPO E COESIONE. PIANO AZIONE E COESIONE I E III FASE. | U02606 | 2 | 1.4 - OB. OP. MIGLIORARE LA GESTIONE INTEGRATA DELLE RISORSE IDRICHE - PO FESR 2007/2013 - AMMINISTRAZIONI LOCALI. |
| E02068 | 4 | PAC - MISURE DI SALVAGUARDIA' | U02608 | 2 | 1.5 - OB. OP. MESSA IN SICUREZZA DEI TERRITORI ESPOSTI A RISCHI NATURALI - PO FESR 2007/2013 - AMMINISTRAZIONI LOCALI. |
| | | | U02610 | 2 | 1.6 - OB. OP. PREVENZIONE DEI RISCHI NATURALI ED ANTROPICI - PO FESR 2007/2013 - AMMINISTRAZIONI LOCALI. |
| | | | U02612 | 2 | 1.7 - OB. OP. EDIFICI PUBBLICI SICURI -PO FESR 2007/2013 |
| | | | U02613 | 2 | POR CAMPANIA FESR 2007-2013 - PROGETTO INTERSETTORIALE DI TELERILEVAMENTO S.I.S.TE.M.A. - AMMINISTRAZIONI LOCALI. |
| | | | U02614 | 2 | 1.8 - OB. OP. PARCHI ED AREE PROTETTE PO FESR 2007/2013 - AMMINISTRAZIONI LOCALI. |
| | | | U02616 | 2 | 1.9 - OB. OP. BENI E SITI CULTURALI PO FESR 2007/2013 - CULTURA - AMMINISTRAZIONI LOCALI. |
| | | | U02618 | 2 | 1.10 - OB. OP. LA CULTURA COME RISORSA - PO FESR 2007/2013 - CULTURA - AMMINISTRAZIONI LOCALI. |
| | | | U02620 | 2 | 1.11 - OB. OP. DESTINAZIONE CAMPANIA PO FESR 2007/2013 - AMMINISTRAZIONI LOCALI. |
| | | | U02622 | 2 | 1.12 - OB. OP. PROMUOVERE LA CONOSCENZA DELLA CAMPANIA - PO FESR 2007/2013 - AMMINISTRAZIONI LOCALI. |
| | | | U02624 | 2 | 2.1 - OB. OP. INTERVENTI SU AREE SCIENTIFICHE DI RILEVANZA STRATEGICHE PO FESR 2007/2013 - AMMINISTRAZIONI CENTRALI. |
| | | | U02626 | 2 | 2.2 - OB. OP. INTERVENTI DI POTENZIAMENTO DI SISTEMA E DI FILIERA DELLA R & S - PO FESR 2007/2013 - AMMINISTRAZIONI CENTRALI. |
| | | | | | SISTEMI E FILIERE PRODUTTIVI - PO FESR 2007/2013 - AMMINISTRAZIONI CENTRALI. |
| | | | U02630 | 2 | 2.4 - OB. OP. CREDITO E FINANZA INNOVATIVA - PO FESR 2007/2013 - ISTITUZIONI SOCIALI PRIVATE. |
| | | | U02632 | 2 | 2.5 - OB. OP. INFRASTRUTTURE INDUSTRIALI ED ECONOMICHE - PO FESR 2007/2013 - AMMINISTRAZIONI CENTRALI. |
| | | | U02634 | 2 | 2.6 - OB. OP. APERTURA INTERNAZIONALE - FESR 2007/2013 - AMMINISTRAZIONI LOCALI. |
| | | | U02636 | 2 | 3.1 - OB- OP- OFFERTE ENERGETICA DA FONTE RINNOVABILE - PO FESR 2007/2013 - AMMINISTRAZIONI CENTRALI. |
| | | | U02637 | 2 | 1.6 - OB. OP. PREVENZIONE DEI RISCHI NATURALI ED ANTROPICI - PO FESR 2007/2013 - ALTRE IMPRESE. |
| | | | U02639 | 2 | 1.6 - OB. OP. PREVENZIONE DEI RISCHI NATURALI ED ANTROPICI - PO FESR 2007/2013 - INCARICHI PROFESSIONALI |
| | | | U02640 | 2 | 3.3 - OB. OP. CONTENIMENTO ED EFFICIENZA DELLA DOMANDA - PO FESR 2007/2013 - AMMINISTRAZIONI CENTRALI. |
| | | | U02650 | 2 | 4.5 - OB. OP. STRADE E FERROVIE NELLE AREE INTERNE E PERIFERICHE - PO FESR 2007/2013 - AMMINISTRAZIONI LOCALI. |
| | | | U02652 | 2 | 4.6 - OB. OP. SISTEMA DELLA METROPOLITANA REGIONALE - PO FESR 2007/2013 - AMMINISTRAZIONI LOCALI. |
| | | | U02654 | 2 | 4.7 - OB. OP. SICUREZZA STRADALE - PO FESR 2007/2013 - AMMINISTRAZIONI LOCALI. |
| | | | U02656 | 2 | 4.8 - OB. OP. LA REGIONE IN PORTO - PO FESR 2007/2013 - AMMINISTRAZIONI LOCALI. |
| | | | U02657 | 2 | 1.9 - OB. OP. BENI E SITI CULTURALI PO FESR 2007/2013 - CULTURA - AMMINISTRAZIONI CENTRALI. |
| | | | U02658 | 2 | 5.1 - OB. OP. E-GOVERNMENT ED E- INCLUSION - AGC 06 SETT 03 - PO FESR 2007/2013 - AMMINISTRAZIONI LOCALI. |
| | | | U02599 | 2 | 5.1 - OB. OP. E-GOVERNMENT ED INCLUSION - AGC 06 SETTORE 03 - PO FESR 2007/2013 - ACQUISTO SOFTWARE. |
| | | | U02660 | 2 | 5.1 - OB. OP. E-GOVERNMENT ED E- INCLUSION - AGC 06 SETT 02 - PO FESR 2007/2013 - AMMINISTRAZIONI LOCALI. |
| | | | U02662 | 2 | 5.2 - OB. OP. SVILUPPO DELLA SOCIETA' DELL'INFORMAZIONE NEL TESSUTO PRODUTTIVO - PO FESR 2007/2013 - AMMINISTRAZIONI LOCALI. |
| | | | U02664 | 2 | 5.3 - OB. OP. SANITA' - PO FESR 2007/2013 - AMMINISTRAZIONI LOCALI. |
| | | | U02665 | 2 | 1.9 - OB. OP. BENI E SITI CULTURALI PO FESR 2007/2013 - CULTURA - ISTITUZIONI SOCIALI PRIVATE. |
| | | | U02666 | 2 | 6.1 - OB. OP. CITTA' MEDIE - AGC 01 SETT 05 - PO FESR 2007/2013 |
| | | | U02668 | 2 | 6.1 - OB. OP. CITTA' MEDIE - AGC 16 SETT 04 - PO FESR 2007/2013 - AMMINISTRAZIONI LOCALI. |

BOLLETTINO UFFICIALE
della REGIONE CAMPANIA

n. 108 del 29 Dicembre 2022

PARTE I Atti della Regione

RELAZIONE SULLA GESTIONE ESERCIZIO 2021

Allegato n. 16

Dettaglio dei capitoli di entrata e spesa riportati in forma aggregata
nell'All. A/2 Risultato di amministrazione - quote vincolate
(§ 13.7.2 dell'Allegato 4/1 al D.Lgs 118/2011)

| Entrata | | Spesa | | |
|---------------|-----|---------------|-----|---|
| Cap | Tit | Cap | Tit | |
| Denominazione | | Denominazione | | |
| | | U02670 | 2 | 6.2 - OB. OP. NAPOLI E AREA METROPOLITANA - AGC 03 SETT 01 - PO FESR 2007/2013 - AMMINISTRAZIONI LOCALI. |
| | | U02672 | 2 | 6.2 - OB. OP. NAPOLI E AREA METROPOLITANA - AGC 01 SETT 05 - PO FESR 2007/2013 |
| | | U02674 | 2 | 6.3 - OB. OP. CITTA' SOLIDALI E SCUOLE APERTE - AGC 17 SETT 06 - PO FESR 2007/2013 - ISTRUZIONE E DIRITTO ALLO STUDIO |
| | | U02676 | 2 | 6.3 - OB. OP. CITTA SOLIDALI E SCUOLE APERTE - AGC 18 SETT 01 - PO FESR 2007/2013 - AMMINISTRAZIONI LOCALI. |
| | | U02678 | 2 | 6.3 - OB. OP. CITTA SOLIDALI E SCUOLE APERTE - AGC 18 SETT 02 - PO FESR 2007/2013 - AMMINISTRAZIONI LOCALI. |
| | | U02680 | 2 | 7.1 OB. OP. ASSISTENZA TECNICA - PO FESR 2007/2013 - SOCIETA' CONTROLLATE |
| | | U02682 | 2 | 7.2 - OB. OP. CAMPANIA REGIONE APERTA - AGC 09 SETT 01 - PO FESR 2007/2013 - AMMINISTRAZIONI LOCALI. |
| | | U02684 | 2 | 7.2 - OB. OP. CAMPANIA REGIONE APERTA - AGC 08 SETT 02 - PO FESR 2007/2013 - AMMINISTRAZIONI LOCALI. |
| | | U02686 | 2 | 7.1 - OBIETTIVO OPERATIVO ASSISTENZA TECNICA ALLE CITTA' MEDIE |
| | | U02689 | 2 | 1.10 - OB. OP. LA CULTURA COME RISORSA - PO FESR 2007/2013 - CULTURA - ISTITUZIONI SOCIALI PRIVATE. |
| | | U02690 | 2 | FINANZIAMENTO GRANDI PROGETTI POR FESR 2007/2013 - AMBIENTE - AMMINISTRAZIONI LOCALI |
| | | U02691 | 2 | 1.10 - OB. OP. LA CULTURA COME RISORSA - PO FESR 2007/2013 - CULTURA - ALTRI ENTI. |
| | | U02697 | 2 | 1.11 - OB. OP. DESTINAZIONE CAMPANIA PO FESR 2007/2013 - ALTRE IMPRESE. |
| | | U02700 | 2 | FONDO UNICO FESR 2007-2013 |
| | | U02702 | 2 | 1.12 - OB. OP. PROMUOVERE LA CONOSCENZA DELLA CAMPANIA - PO FESR 2007/2013 - ALTRE IMPRESE. |
| | | U02703 | 2 | 1.12 - OB. OP. PROMUOVERE LA CONOSCENZA DELLA CAMPANIA - PO FESR 2007/2013 - AMMINISTRAZIONI CENTRALI. |
| | | U02704 | 2 | 1.12 - OB. OP. PROMUOVERE LA CONOSCENZA DELLA CAMPANIA - PO FESR 2007/2013 - SOCIETA' CONTROLLATE. |
| | | U02707 | 2 | 1.12 - OB. OP. PROMUOVERE LA CONOSCENZA DELLA CAMPANIA - PO FESR 2007/2013 - ALTRE SPESE. |
| | | U02708 | 2 | 2.1 - OB. OP. INTERVENTI SU AREE SCIENTIFICHE DI RILEVANZA STRATEGICHE PO FESR 2007/2013 - ALTRE IMPRESE. |
| | | U02711 | 2 | 2.1 - OB. OP. INTERVENTI SU AREE SCIENTIFICHE DI RILEVANZA STRATEGICHE PO FESR 2007/2013 - SOCIETA' CONTROLLATE. |
| | | U02713 | 2 | 2.2 - OB. OP. INTERVENTI DI POTENZIAMENTO DI SISTEMA E DI FILIERA DELLA R & S - PO FESR 2007/2013 - ALTRE IMPRESE. |
| | | U02715 | 2 | 2.2 - OB. OP. INTERVENTI DI POTENZIAMENTO DI SISTEMA E DI FILIERA DELLA R & S - PO FESR 2007/2013 - SOCIETA' CONTROLLATE. |
| | | U02719 | 2 | 2.3 - OB. OP. SISTEMI E FILIERE PRODUTTIVI - PO FESR 2007/2013 - ALTRE IMPRESE. |
| | | | | CREDITO E FINANZA INNOVATIVA - PO FESR 2007/2013 - SOCIETA' CONTROLLATE. |
| | | U02727 | 2 | 2.5 - OB. OP. INFRASTRUTTURE INDUSTRIALI ED ECONOMICHE - PO FESR 2007/2013 - AMMINISTRAZIONI LOCALI. |
| | | U02728 | 2 | 2.6 - OB. OP. APERTURA INTERNAZIONALE - FESR 2007/2013 - SOCIETA' CONTROLLATE. |
| | | U02730 | 2 | 2.6 - OB. OP. APERTURA INTERNAZIONALE - FESR 2007/2013 - ALTRE IMPRESE. |
| | | U02732 | 2 | 3.1 - OB- OP- OFFERTE ENERGETICA DA FONTE RINNOVABILE - PO FESR 2007/2013 - AMMINISTRAZIONI LOCALI. |
| | | U02735 | 2 | 3.1 - OB- OP- OFFERTE ENERGETICA DA FONTE RINNOVABILE - PO FESR 2007/2013 ALTRE IMPRESE. |
| | | U02739 | 2 | 3.2 - OB. OP. EFFICIENZA DEL SISTEMA E POTENZIAMENTO RETI - PO FESR 2007/2013 - ALTRE IMPRESE. |
| | | U02740 | 2 | 3.3 - OB. OP. CONTENIMENTO ED EFFICIENZA DELLA DOMANDA - PO FESR 2007/2013 - AMMINISTRAZIONI LOCALI. |
| | | U02743 | 2 | 3.3 - OB. OP. CONTENIMENTO ED EFFICIENZA DELLA DOMANDA - PO FESR 2007/2013 - ALTRE IMPRESE. |
| | | U02765 | 2 | 4.6 - OB. OP. SISTEMA DELLA METROPOLITANA REGIONALE - PO FESR 2007/2013 - SOCIETA' CONTROLLATE. |
| | | U02771 | 2 | 4.7 - OB. OP. SICUREZZA STRADALE - PO FESR 2007/2013 - ALTRE IMPRESE. |
| | | U02776 | 2 | 5.1 - OB. OP. E-GOVERNMENT ED E- INCLUSION - AGC 06 SETT 03 - PO FESR 2007/2013 - AMMINISTRAZIONI CENTRALI. |
| | | U02782 | 2 | 5.1 - OB. OP. E-GOVERNMENT ED E- INCLUSION - AGC 06 SETT 02 - PO FESR 2007/2013 - AMMINISTRAZIONI CENTRALI. |
| | | U02787 | 2 | 5.1 - OB. OP. E-GOVERNMENT ED E- INCLUSION - AGC 06 SETT 02 - PO FESR 2007/2013 ALTRE SPESE. |
| | | U02788 | 2 | 5.2 - OB. OP. SVILUPPO DELLA SOCIETA' DELL'INFORMAZIONE NEL TESSUTO PRODUTTIVO - PO FESR 2007/2013 - ALTRE IMPRESE. |
| | | U02795 | 2 | 5.3 - OB. OP. SANITA' - PO FESR 2007/2013 - SOCIETA' CONTROLLATE. |
| | | U02814 | 2 | 6.3 - OB. OP. CITTA SOLIDALI E SCUOLE APERTE - AGC 18 SETT 01 - PO FESR 2007/2013 - ALTRE IMPRESE. |
| | | U02823 | 2 | 7.1 OB. OP. ASSISTENZA TECNICA - PO FESR 2007/2013 - ALTRE IMPRESE |
| | | U02824 | 2 | 7.1 OB. OP. ASSISTENZA TECNICA - PO FESR 2007/2013 - AMMINISTRAZIONI LOCALI |
| | | U02825 | 2 | 7.1 OB. OP. ASSISTENZA TECNICA - PO FESR 2007/2013 - INCARICHI PROFESSIONALI |
| | | U02826 | 2 | 7.1 OB. OP. ASSISTENZA TECNICA - PO FESR 2007/2013 - ALTRE SPESE |
| | | U02838 | 2 | FINANZIAMENTO GRANDI PROGETTI POR FESR 2007/2013 - TRASPORTI - AMMINISTRAZIONI LOCALI |

RELAZIONE SULLA GESTIONE ESERCIZIO 2021

Allegato n. 16

Dettaglio dei capitoli di entrata e spesa riportati in forma aggregata
nell'All. A/2 Risultato di amministrazione - quote vincolate
(§ 13.7.2 dell'Allegato 4/1 al D.Lgs 118/2011)

| Entrata | | | Spesa | | |
|---------|-----|---------------|--------|-----|---|
| Cap | Tit | Denominazione | Cap | Tit | Denominazione |
| | | | U02840 | 2 | FINANZIAMENTO GRANDI PROGETTI POR FESR 2007/2013 - SVILUPPO ECONOMICO - AMMINISTRAZIONI LOCALI |
| | | | U02841 | 2 | FINANZIAMENTO GRANDI PROGETTI POR FESR 2007/2013 - SVILUPPO ECONOMICO - AMMINISTRAZIONI CENTRALI |
| | | | U02842 | 2 | FINANZIAMENTO GRANDI PROGETTI POR FESR 2007/2013 - ASSETTO DEL TERRITORIO - AMMINISTRAZIONI LOCALI |
| | | | U02844 | 2 | 5.1 - OB. OP. E-GOVERNMENT ED E-INCLUSION - AGC 06 SETT 02 - PO FESR 2007/2013 - ACQUISTO SOFTWARE. |
| | | | U02848 | 2 | 2.4 - OB. OP. CEREDITO E FINANZA INNOVATIVA - PO FESR 2007/2013 - AMMINISTRAZIONI CENTRALI |
| | | | U02849 | 2 | 1.5 - OB. OP. MESSA IN SICUREZZA DEI TERRITORI ESPOSTI A RISCHI NATURALI - PO FESR 2007/2013 - REALIZZAZIONE LAVORI E INFRASTRUTTURE. |
| | | | U02850 | 2 | FINANZIAMENTO GRANDI PROGETTI POR FESR 2007/2013 - AMBIENTE - OPERE INFRASTRUTTURALI |
| | | | U02853 | 2 | FINANZIAMENTO GRANDI PROGETTI POR FESR 2007/2013 - TUTELA BENI CULTURALI - AMMINISTRAZIONI LOCALI. |
| | | | U02860 | 2 | 1.5 - OB. OP. MESSA IN SICUREZZA DEI TERRITORI ESPOSTI A RISCHI NATURALI - PO FESR 2007/2013 - ALTRE SPESE. |
| | | | U02862 | 2 | POR FESR 2007/2013 - MISURE DI ACCELERAZIONE DELLA SPESA (DGR N. 148/2013 E N. 496/2013) - INTERVENTI EX FAS |
| | | | U02863 | 2 | 1.2 - OB.OP. MIGLIORARE LA SALUBRITA' DELL'AMBIENTE PO FESR 2007/2013 - BENI IMMOBILI. |
| | | | U02864 | 2 | POR FESR 2007/2013 - MISURE DI ACCELERAZIONE DELLA SPESA (DGR N. 148/2013 E N. 496/2013) - INTERVENTI EX L.R. N. 1/2009 |
| | | | U02865 | 2 | 1.2 - OB.OP. MIGLIORARE LA SALUBRITA' DELL'AMBIENTE PO FESR 2007/2013 - ALTRE SPESE. |
| | | | U02870 | 2 | 4.8 - OB. OP. LA REGIONE IN PORTO - PO FESR 2007/2013 - ALTRE SPESE |
| | | | U02871 | 2 | 1.2 - OB.OP. MIGLIORARE LA SALUBRITA' DELL'AMBIENTE PO FESR 2007/2013 - INCARICHI PROFESSIONALI. |
| | | | U02873 | 2 | 1.10 - OB. OP. LA CULTURA COME RISORSA - PO FESR 2007/2013 - CULTURA - PROGETTI CULTURALI A TITOLARITÀ REGIONALE |
| | | | U02874 | 2 | 6.3 - OB. OP. CITTA' SOLIDALI E SCUOLE APERTE - PO FESR 2007/2013 - CONTRIBUTI AGLI INVESTIMENTI AD ISTITUZIONI SOCIALI PRIVATE |
| | | | U02880 | 1 | POR FESR 2007/2013 - PAGAMENTO CONTRIBUTI AVCP. |
| | | | U02881 | 2 | 1.2 - OB. OP. MIGLIORARE LA SALUBRITÀ DELL'AMBIENTE - PO FESR 2007/2013 - BENI IMMATERIALI |
| | | | U02882 | 2 | 1.6 - OB. OP. PREVENZIONE DEI RISCHI NATURALI ED ANTROPICI - PO FESR 2007/2013 - AMMINISTRAZIONI CENTRALI. |
| | | | U02883 | 2 | 6.3 - OB. OP. CITTA' SOLIDALI E SCUOLE APERTE - ACQUISTO DI ATTREZZATURE |
| | | | U02884 | 2 | REIMPUTAZIONE AL POC DI RISORSE POR FESR 2007/2013 - CONSORZI ASI - AMBIENTE |
| | | | U02885 | 2 | REIMPUTAZIONE AL POC DI RISORSE POR FESR 2007/2013 IMPRESE SVILUPPO |
| | | | U02886 | 2 | REIMPUTAZIONI AL POC 2014-2020 DI RISORSE DEL FESR 2007- 2013: INTERVENTI DI PREVENZIONE E MITIGAZIONE DEI RISCHI NATURALI ED ANTROPICI E AZIONI DI MIGLIORAMENTO DEI SISTEMI DI GESTIONE DEL RISCHIO |
| | | | U02888 | 2 | POR FESR 200/2013 -GOVERNO DE TERRITORIO - CONTRIBUTI AGLI INVESTIMENTI AD ISTITUZIONI SOCIALI PRIVATE |
| | | | U02890 | 2 | POR FESR 2007/2013 - PAGAMENTO CONTRIBUTI ANAC (EX AVCP) - O.O. 1.12 |
| | | | U02899 | 2 | 6.1 - OB. OP. CITTA' MEDIE. COMPENSAZIONI |
| | | | U02709 | 2 | 2.1 - OB. OP. INTERVENTI SU AREE SCIENTIFICHE DI RILEVANZA STRATEGICHE PO FESR 2007/2013 - AMMINISTRAZIONI LOCALI. |
| | | | U02725 | 2 | 2.5 - OB. OP. INFRASTRUTTURE INDUSTRIALI ED ECONOMICHE - PO FESR 2007/2013 - SOCIETÀ PARTECIPATE. |
| | | | U02763 | 2 | 4.5 - OB. OP. STRADE EFERROVIE NELLE AREE INTERNE E PERIFERICHE - PO FESR 2007/2013 - ALTRE IMPRESE. |
| | | | U02837 | 2 | FINANZIAMENTO GRANDI PROGETTI POR FESR 2007/2013 - TRASPORTI - AMMINISTRAZIONI CENTRALI |
| | | | U08198 | 2 | PIANO AZIONE E COESIONE III - RIFINANZIAMENTO CREDITO DI IMPOSTA OCCUPATI SVANTAGGIATI. AGENZIE FISCALI |
| | | | U08200 | 2 | PIANO AZIONE E COESIONE III - RIFINANZIAMENTO CREDITO DI IMPOSTA OCCUPATI SVANTAGGIATI. |
| | | | U08202 | 2 | PIANO AZIONE E COESIONE III - MISURE INNOVATIVE E SPERIMENTALI DI TUTELA DELL'OCCUPAZIONE E POLITICHE ATTIVE DEL LAVORO COLLEGATE AD AMMORTIZZATORI SOCIALI IN DEROGA. |
| | | | U08203 | 2 | PIANO AZIONE E COESIONE III - POTENZIAMENTO ISTRUZIONE TECNICA E PROFESSIONALE DI QUALITÀ - FORMANDO SI APPRENDE. ISTITUZIONI SOCIALI PRIVATE |
| | | | U08204 | 2 | PIANO AZIONE E COESIONE III - POTENZIAMENTO ISTRUZIONE TECNICA E PROFESSIONALE DI QUALITÀ - LO SPAZIO PER APPRENDERE. |
| | | | U08205 | 2 | PIANO AZIONE E COESIONE III - POTENZIAMENTO ISTRUZIONE TECNICA E PROFESSIONALE DI QUALITÀ - VIAGGIANDO SI IMPARA. ISTITUZIONI SCOLASTICHE |
| | | | U08206 | 2 | PIANO AZIONE E COESIONE III - POTENZIAMENTO ISTRUZIONE TECNICA E PROFESSIONALE DI QUALITÀ - IL LAVORO IN PIAZZA. |
| | | | U08207 | 2 | PIANO AZIONE E COESIONE III - POTENZIAMENTO ISTRUZIONE TECNICA E PROFESSIONALE DI QUALITÀ - FORMANDO SI APPRENDE. ISTITUZIONI SCOLASTICHE |
| | | | U08208 | 2 | PIANO AZIONE E COESIONE III - POTENZIAMENTO ISTRUZIONE TECNICA E PROFESSIONALE DI QUALITÀ - FORMANDO SI APPRENDE. |
| | | | U08209 | 2 | PAC - MISURE DI SALVAGUARDIA POR FESR 2007/2013. ENTI E SOCIETÀ IN HOUSE |

RELAZIONE SULLA GESTIONE ESERCIZIO 2021

Allegato n. 16

Dettaglio dei capitoli di entrata e spesa riportati in forma aggregata
nell'All. A/2 Risultato di amministrazione - quote vincolate
(§ 13.7.2 dell'Allegato 4/1 al D.Lgs 118/2011)

| Entrata | | Spesa | |
|---------|-----|--------|--|
| Cap | Tit | Cap | Tit |
| | | | Denominazione |
| | | U08210 | 2 PIANO AZIONE E COESIONE III - POTENZIAMENTO ISTRUZIONE TECNICA E PROFESSIONALE DI QUALITA' - MAESTRI IN BOTTEGA. |
| | | U08211 | 2 PAC - MISURE DI SALVAGUARDIA POR FESR 2007/2013. INCARICHI PROFESSIONALI ESTERNI |
| | | U08212 | 2 PIANO AZIONE E COESIONE III - POTENZIAMENTO ISTRUZIONE TECNICA E PROFESSIONALE DI QUALITA' - CAMPANI E ... |
| | | U08214 | 2 PIANO AZIONE E COESIONE III - POTENZIAMENTO ISTRUZIONE TECNICA E PROFESSIONALE DI QUALITA' - VIAGGIANDO SI IMPARA. |
| | | U08218 | 2 PIANO AZIONE E COESIONE III - MISURE DI SALVAGUARDIA DEL POR FESR 2007/2013. |
| | | U08220 | 2 PIANO AZIONE E COESIONE III - PIANO STRATEGICO FORMAZIONE FILIERA TURISMO. |
| | | U08221 | 2 PIANO AZIONE E COESIONE III - PIANO STRATEGICO FORMAZIONE FILIERA TURISMO. AMMINISTRAZIONI LOCALI. |
| | | U08222 | 2 PIANO AZIONE E COESIONE III - STRUMENTI DI VALUTAZIONE DELLE COMPETENZE NELLE AREE 'LETTURA' E 'LOGICO-MATEMATICA'. |
| | | U08224 | 2 PIANO AZIONE E COESIONE III - INTERVENTI NEL RIONE TERRA POZZUOLI. |
| | | U08225 | 2 PIANO AZIONE E COESIONE III - POTENZIAMENTO ISTRUZIONE TECNICA E PROFESSIONALE DI QUALITA' - VIAGGIANDO SI IMPARA. ISTITUZIONI SOCIALI PRIVATE |
| | | U08226 | 2 PIANO AZIONE E COESIONE III - FORUM DELLE CULTURE COMUNE DI NAPOLI. |
| | | U08227 | 2 PIANO AZIONE E COESIONE III - FORUM DELLE CULTURE COMUNE DI NAPOLI. SOCIETÀ PARTECIPATE. |
| | | U08228 | 2 PIANO AZIONE E COESIONE III - FORUM DELLE CULTURE SITI UNESCO. |
| | | U08229 | 2 PIANO AZIONE E COESIONE III - FORUM DELLE CULTURE SITI UNESCO. SOCIETÀ PARTECIPATE. |
| | | U08230 | 2 PIANO AZIONE E COESIONE III - TEATRO SAN CARLO. |
| | | U08231 | 2 PIANO AZIONE E COESIONE III - COMUNI CAPOLUOGO SEDI DI TEATRI MUNICIPALI |
| | | U08232 | 2 PIANO AZIONE E COESIONE III - FONDAZIONE DONNAREGINA. |
| | | U08233 | 2 PIANO AZIONE E COESIONE III - FONDAZIONE CIVIS DI ERCOLANO |
| | | U08234 | 2 PIANO AZIONE E COESIONE III - FONDAZIONE CAMPANIA DEI FESTIVAL. |
| | | U08235 | 2 PIANO AZIONE E COESIONE III - FONDAZIONE MONDRAGONE DI NAPOLI |
| | | U08236 | 2 PIANO AZIONE E COESIONE III - TEATRO STABILE MERCADANTE. |
| | | U08237 | 2 PIANO AZIONE E COESIONE III - SISTEMA INTEGRATO DI MOSTRE PER LA VALORIZZAZIONE DEI SITI MUSEALI DEL MIBACT IN CAMPANIA |
| | | U08238 | 2 PIANO AZIONE E COESIONE III - GIFFONI FILM FESTIVAL. |
| | | U08239 | 2 PIANO AZIONE E COESIONE III - ITINERARI CULTURALI PER LA PROMOZIONE DI BENI E SITI DELLA REGIONE SUL MODELLO DEL GRAND TOUR IN CORSO DI ATTUAZIONE NEL 2014 E DA REALIZZARSI PER LE ANNUALITÀ 2015/2016. |
| | | U08240 | 2 PIANO AZIONE E COESIONE III - FONDAZIONE RAVELLO. NE E COESIONE III - AZIONI DI PROMOZIONE E VALORIZZAZIONE DEL PALAZZO REALE DI NAPOLI E DEL REAL TEATRO DI SAN CARLO |
| | | U08243 | 2 PIANO AZIONE E COESIONE III - ATTIVITÀ DI IMPLEMENTAZIONE E GESTIONE DEL SITO WEB 'INCAMPANIA' PER LA PROMOZIONE TURISTICO-CULTURALE DEL TERRITORIO REGIONALE. |
| | | U08244 | 2 PIANO AZIONE E COESIONE III - OPERAZIONI A TITOLARITÀ EX LR 6/2007 A FAVORE DI IMPRESE. |
| | | U08245 | 2 PIANO AZIONE E COESIONE III - SOSTEGNO ALLO START-UP DELLA FONDAZIONE REGGIA DI CARDITELLO E ALL'AVVIO DELLE ATTIVITÀ ISTITUZIONALI DI REDAZIONE E ATTUAZIONE DEL PIANO STRATEGICO PER LA VALORIZZAZIONE DEL COMPENDIO REAL SITO DI CARDITELLO E PER LO SVILUPPO DEL PERCORSO TURISTICO-CULTURALE INTEGRATO DELLE RESIDENZE BORBONICHE |
| | | U08246 | 2 PIANO AZIONE E COESIONE III - FILM COMMISSION. |
| | | U08247 | 2 PIANO AZIONE E COESIONE III - ULTERIORI AZIONI DI PROMOZIONE DEI BENI E DEI SITI CULTURALI DELLA CAMPANIA IN COERENZA CON LE AZIONI DI VALORIZZAZIONE POSTE IN ESSERE CON L'ATTUAZIONE DELL'OBIETTIVO OPERATIVO 1.9 DEL POR CAMPANIA FESR 2007-2013. |
| | | U08248 | 2 PIANO AZIONE E COESIONE III - ENTE DELLE VILLE VESUVIANE PER FESTIVAL VILLE VESUVIANE. |
| | | U08249 | 2 PAC - MISURE DI SALVAGUARDIA POR FESR 07/13 EE.LL - GOVERNO DEL TERRITORIO |
| | | U08250 | 2 PIANO AZIONE E COESIONE III - OPERAZIONI DI VALORIZZAZIONE DEI BENI CULTURALI A FAVORE DI AMMINISTRAZIONI LOCALI. |
| | | U08251 | 2 PAC - MISURE DI SALVAGUARDIA POR FESR 07/13 FONDAZIONI -GOVERNO DEL TERRITORIO |
| | | U08252 | 2 PIANO AZIONE E COESIONE III - OPERAZIONI DI VALORIZZAZIONE DELLA MUSICA NEI LUOGHI SACRI. |
| | | U08254 | 2 PIANO AZIONE E COESIONE III - NUOVE AZIONI - AZIONE III.11 DELLA LINEA III - TRATTA PISCINOLA/SECONDIGLIANO/CAPODICHINO AEROPORTO CHIUSURA ANELLO LINEA 1 METROPOLITANA AVERSA-CAPODICHINO. |
| | | U08256 | 2 PIANO AZIONE E COESIONE III - RESIDENZE UNIVERSITARIE. |
| | | U08258 | 2 PIANO AZIONE E COESIONE III - ATTUAZIONE PIANO REGIONALE FORESTAZIONE. |
| | | U08260 | 2 PIANO AZIONE E COESIONE III - ACQUISTO/RIFUNZIONALIZZAZIONE MATERIALE ROTABILE. |
| | | U08261 | 2 PIANO AZIONE E COESIONE III - ACQUISTO MATERIALE ROTABILE FERROVIARIO |

BOLLETTINO UFFICIALE
della REGIONE CAMPANIA

n. 108 del 29 Dicembre 2022

PARTE I Atti della Regione

Dettaglio dei capitoli di entrata e spesa riportati in forma aggregata
nell'All. A/2 Risultato di amministrazione - quote vincolate
(§ 13.7.2 dell'Allegato 4/1 al D.Lgs 118/2011)

| Entrata | | | Spesa | | |
|---------|-----|---------------|--------|-----|--|
| Cap | Tit | Denominazione | Cap | Tit | Denominazione |
| | | | U08262 | 2 | CENSIMENTO E LOCALIZZAZIONE DI SITI OGGETTO DI ABBANDONO INCONTROLLATO DEI RIFIUTI, SEPARAZIONE MERCEOLOGICA E CONFERIMENTO A CARICO DEI COMUNI. |
| | | | U08264 | 2 | RISANAMENTO E DISINQUINAMENTO DEGLI ALVEI FLUVIALI: RIPRISTINO AMBIENTALE DEI REGI LAGNI E IN GENERALE DELL'INTERA AREA DEL BACINO IDROGRAFICO. |
| | | | U08266 | 2 | INTERVENTI DI RIQUALIFICAZIONE DEL TERRITORIO FINALIZZATI AL RIPRISTINO DELLA QUALITA' AMBIENTALE CON INTERVENTI DI FUNZIONALIZZAZIONE DELLE AREE E RECUPERO DEGLI ECOSISTEMI E DELLA BIODIVERSITA' DEI SITI E RECUPERO E RIFUNZIONALIZZAZIONE DELLE AREE BOSCHIVE PERCORSE DAL FUOCO. |
| | | | U08268 | 2 | SVILUPPO, POTENZIAMENTO E MANUTENZIONE DEL SISTEMA DI MONITORAGGIO AMBIENTALE. |
| | | | U08270 | 2 | DIFESA DEL TERRITORIO BOSCHIVO INTERVENTI DI MANUTENZIONE DEL TERRITORIO AI FINI DELLA MITIGAZIONE DEL RISCHIO IDROGEOLOGICO. |
| | | | U08274 | 2 | TERRA DEI FUOCHI: ATTIVITÀ DI PREVENZIONE ED INTERVENTO SUI ROGGHI TOSSICI NELLA TERRA DEI FUOCHI. |
| | | | U08276 | 2 | PIANO AZIONE E COESIONE III - OPERAZIONI DI VALORIZZAZIONE DEI BENI CULTURALI. |
| | | | U08278 | 2 | PIANO AZIONE E COESIONE III - OPERAZIONI A TITOLARITA' EX LR 7/2003 A FAVORE DI ISTITUZIONI SOCIALI PRIVATE. |
| | | | U08279 | 2 | PAC - III RIPROGRAMMAZIONE - MISURE ANTICICLICHE - INTERVENTI PER IL RILANCIO DELLE AREE DI CRISI INDUSTRIALE DELLA REGIONE CAMPANIA - SOCIETA' CONTROLLATE |
| | | | U08281 | 2 | INTERVENTI PER LO SVILUPPO ECONOMICO E PRODUTTIVO-PAC III 2007-2013 |
| | | | U08282 | 2 | PAC-FONDO IMPRESE |
| | | | U08283 | 2 | PIANO AZIONE E COESIONE III - PIANO STRATEGICO PR IL TURISMO. PROGRAMMA DI EVENTI PROMOZIONALI |
| | | | U08284 | 2 | PIANO AZIONE E COESIONE - TIROCINI E STAGES (IN ITALIA E NEI PAESI EUROPEI) IN ETÀ SCOLARE. |
| | | | U08285 | 2 | PIANO AZIONE E COESIONE - AZIONE FORMAZIONE E LAVORO PER LO SVILUPPO LOCALE - ISTITUZIONI SOCIALI PRIVATE. |
| | | | U08286 | 2 | PIANO AZIONE E COESIONE - AZIONE FORMAZIONE E LAVORO PER LO SVILUPPO LOCALE - IMPRESE. |
| | | | U08287 | 2 | PIANO AZIONE E COESIONE - Percorsi formativi nel settore dell'energia rinnovabile - ISTITUZIONI SOCIALI PRIVATE. |
| | | | U08288 | 2 | PIANO AZIONE E COESIONE - Percorsi formativi nel settore dell'energia rinnovabile - IMPRESE. |
| | | | U08289 | 2 | PIANO AZIONE E COESIONE - SISTEMI DELLE IMPRESE E QUALITA' DEL LAVORO - IMPRESE. |
| | | | U08290 | 2 | PIANO AZIONE E COESIONE - SISTEMI DELLE IMPRESE E QUALITA' DEL LAVORO - ISTITUZIONI SOCIALI PRIVATE. |
| | | | U08291 | 2 | PIANO AZIONE E COESIONE - SISTEMI DELLE IMPRESE E QUALITA' DEL LAVORO - PUBBLICHE (A.N.A.C. AUTORITA' NAZIONALE ANTI CORRUZIONE). |
| | | | U08292 | 2 | PIANO AZIONE E COESIONE - SISTEMI DELLE IMPRESE E QUALITA' DEL LAVORO - GETTONI COMMISSIONI DI VALUTAZIONE. |
| | | | U08293 | 2 | PIANO AZIONE E COESIONE - TIROCINI/IMPRESE. |
| | | | U08294 | 2 | PIANO AZIONE E COESIONE III - MISURE DI SALVAGUARDIA DEL POR FESR 2007/2013 - RICERCA SCIENTIFICA - AMMINISTRAZIONI LOCALI |
| | | | U08296 | 2 | PIANO AZIONE E COESIONE III - MISURE DI SALVAGUARDIA DEL POR FESR 2007/2013 - RICERCA SCIENTIFICA - IMPRESE |
| | | | U08298 | 2 | PIANO DI AZIONE E COESIONE - MISURE DI SALVAGUARDIA DELLA SPESA DEL POR FESR 2007/2013 - ENTI LOCALI - SVILUPPO ECONOMICO |
| | | | U08300 | 2 | PIANO DI AZIONE E COESIONE - MISURE DI SALVAGUARDIA DELLA SPESA DEL POR FESR 2007/2013 - ENTI LOCALI - TUTELA AMBIENTE |
| | | | U08302 | 2 | PIANO DI AZIONE E COESIONE - MISURE DI SALVAGUARDIA DELLA SPESA DEL POR FESR 2007/2013 - ENTI LOCALI - LAVORI PUBBLICI E PROT. CIV. |
| | | | U08304 | 2 | PIANO DI AZIONE E COESIONE - MISURE DI SALVAGUARDIA DELLA SPESA DEL POR FESR 2007/2013 - ENTI LOCALI - POLITICHE SOCIALI E CULTURALI |
| | | | U08306 | 2 | PIANO DI AZIONE E COESIONE - MISURE DI SALVAGUARDIA DELLA SPESA DEL POR FESR 2007/2013 - AMMINISTRAZIONI CENTRALI - POLITICHE SOCIALI E SOCIO SANITARIE |
| | | | U08308 | 2 | PIANO DI AZIONE E COESIONE - MISURE DI SALVAGUARDIA DELLA SPESA DEL POR FESR 2007/2013 - IST. SOCIALI PRIVATE - POLITICHE SOCIALI E SOCIO SANITARIE |
| | | | U08309 | 2 | PIANO DI AZIONE E COESIONE - MISURE DI SALVAGUARDIA DELLA SPESA DEL POR FESR 2007/2013 - LAVORI E INFRASTRUTTURE - LAVORI PUBBLICI E PROT. CIV. |
| | | | U08310 | 2 | PIANO DI AZIONE E COESIONE - MISURE DI SALVAGUARDIA DELLA SPESA DEL POR FESR 2007/2013 - IST. SOCIALI PRIVATE - LAVORI PUBBLICI E PROT. CIV. |
| | | | U08311 | 2 | PIANO DI AZIONE E COESIONE - MISURE DI SALVAGUARDIA DELLA SPESA DEL POR FESR 2007/2013 - INCARICHI PROFESSIONALI - LAVORI PUBBLICI E PROT. CIV. |
| | | | U08312 | 2 | PIANO DI AZIONE E COESIONE - MISURE DI SALVAGUARDIA DELLA SPESA DEL POR FESR 2007/2013 - ALTRE IMPRESE - LAVORI PUBBLICI E PROT. CIV. |
| | | | U08314 | 2 | PIANO DI AZIONE E COESIONE - MISURE DI SALVAGUARDIA DELLA SPESA DEL POR FESR 2007/2013 - ALTRE IMPRESE - SVILUPPO ECONOMICO |
| | | | U08316 | 2 | PIANO DI AZIONE E COESIONE - MISURE DI SALVAGUARDIA DELLA SPESA DEL POR FESR 2007/2013 - ALTRE IMPRESE - POLITICHE SOCIALI E CULTURALI |

Dettaglio dei capitoli di entrata e spesa riportati in forma aggregata
nell'All. A/2 Risultato di amministrazione - quote vincolate
(§ 13.7.2 dell'Allegato 4/1 al D.Lgs 118/2011)

| Entrata | | Spesa | | |
|---------------|-----|---------------|-----|--|
| Cap | Tit | Cap | Tit | |
| Denominazione | | Denominazione | | |
| | | U08318 | 2 | PIANO DI AZIONE E COESIONE - MISURE DI SALVAGUARDIA DELLA SPESA DEL POR FESR 2007/2013 - ALTRE IMPRESE - RICERCA E INNOVAZIONE |
| | | U08320 | 2 | PIANO DI AZIONE E COESIONE - MISURE DI SALVAGUARDIA DELLA SPESA DEL POR FESR 2007/2013 - SOCIETÀ CONTROLLATE - RICERCA E INNOVAZIONE |
| | | U08322 | 2 | PIANO DI AZIONE E COESIONE - MISURE DI SALVAGUARDIA DELLA SPESA DEL POR FESR 2007/2013 - SOCIETÀ CONTROLLATE - ASSISTENZA TECNICA |
| | | U08324 | 2 | PIANO DI AZIONE E COESIONE - MISURE DI SALVAGUARDIA DELLA SPESA DEL POR FESR 2007/2013 - ENTI LOCALI - MOBILITÀ |
| | | U08326 | 2 | PIANO DI AZIONE E COESIONE - MISURE DI SALVAGUARDIA DELLA SPESA DEL POR FESR 2007/2013 - BENI IMMOBILI - TUTELA AMBIENTE |
| | | U08328 | 2 | PIANO DI AZIONE E COESIONE - MISURE DI SALVAGUARDIA DELLA SPESA DEL POR FESR 2007/2013 - ALTRE SPESE- TUTELA AMBIENTE |
| | | U08330 | 2 | PIANO DI AZIONE E COESIONE - MISURE DI SALVAGUARDIA DELLA SPESA DEL POR FESR 2007/2013 - INCARICHI PROFESSIONALI - TUTELA AMBIENTE |
| | | U08342 | 2 | PAC 2007/2013 - MISURE DI SALVAGUARDIA POR FESR 2007/2013. INCARICHI PROFESSIONALI ESTERNI - AMBIENTE |
| | | U08348 | 2 | PAC 2007/2013 - MISURE DI SALVAGUARDIA POR FESR 2007/2013. INCARICHI PROFESSIONALI ESTERNI - TURISMO |
| | | U08350 | 2 | PAC 2007/2013 - SERVIZI TRASVERSALI AT - AMBIENTE |
| | | U08352 | 2 | PAC - MISURE DI SALVAGUARDIA POR FESR 2007/2013. INCARICHI PROFESSIONALI ESTERNI |
| | | U08362 | 2 | PAC 2007-2013 - ONERI PER ACCANTONAMENTI E SPESE TECNICHE PER L'ATTUAZIONE DI INTERVENTI A SOSTEGNO DELLA MOBILITÀ |
| | | U08473 | 2 | POR 2007-2013 - RESTITUZIONE AL FSC 2000-2006. APQ INFRASTRUTTURE FORESTALI III ATTO INTEGRATIVO |
| | | U08479 | 2 | POR FESR 2007/2013 REIMPUTAZIONE FSC APQ INFRASTRUTTURE GOVERNO DEL TERRITORIO |
| | | U00990 | 2 | REISCRIZIONE PER PAGAMENTI SU FONDI POR 2007/2013 CADUTI IN PERENZIONE AMMINISTRATIVA |
| | | U02601 | 2 | 1.1 - OB. OP. GESTIONE INTEGRATA DEL CICLO DEI RIFIUTI PO FESR 2007-2013 - SOCIETÀ CONTROLLATE. |
| | | U02603 | 2 | 1.1 - OB. OP. GESTIONE INTEGRATA DEL CICLO DEI RIFIUTI PO FESR 2007-2013 - SOCIETÀ PARTECIPATE. |
| | | U02605 | 2 | 1.1 - OB. OP. GESTIONE INTEGRATA DEL CICLO DEI RIFIUTI PO FESR 2007-2013 - ALTRE IMPRESE. |
| | | U02607 | 2 | 1.2 - OB.OP. MIGLIORARE LA SALUBRITA' DELL'AMBIENTE PO FESR 2007/2013 - SOCIETÀ CONTROLLATE. |
| | | U02609 | 2 | 1.2 - OB.OP. MIGLIORARE LA SALUBRITA' DELL'AMBIENTE PO FESR 2007/2013 - SOCIETÀ PARTECIPATE. |
| | | U02611 | 2 | 1.2 - OB.OP. MIGLIORARE LA SALUBRITA' DELL'AMBIENTE PO FESR 2007/2013 - ALTRE IMPRESE. |
| | | | | MIGLIORARE LO STATO DEI CORPI IDRICI SUPERFICIALI - PO FESR 2007/2013 - SOCIETÀ CONTROLLATE. |
| | | U02617 | 2 | 1.3 - OB. OP. MIGLIORARE LO STATO DEI CORPI IDRICI SUPERFICIALI - PO FESR 2007/2013 - SOCIETÀ PARTECIPATE. |
| | | U02619 | 2 | 1.3 - OB. OP. MIGLIORARE LO STATO DEI CORPI IDRICI SUPERFICIALI - PO FESR 2007/2013 - ALTRE IMPRESE. |
| | | U02621 | 2 | 1.4 - OB. OP. MIGLIORARE LA GESTIONE INTEGRATA DELLE RISORSE IDRICHE - PO FESR 2007/2013 - SOCIETÀ CONTROLLATE. |
| | | U02623 | 2 | 1.4 - OB. OP. MIGLIORARE LA GESTIONE INTEGRATA DELLE RISORSE IDRICHE - PO FESR 2007/2013 - SOCIETÀ PARTECIPATE. |
| | | U02625 | 2 | 1.4 - OB. OP. MIGLIORARE LA GESTIONE INTEGRATA DELLE RISORSE IDRICHE - PO FESR 2007/2013 - ALTRE IMPRESE. |
| | | U02627 | 2 | 1.5 - OB. OP. MESSA IN SICUREZZA DEI TERRITORI ESPOSTI A RISCHI NATURALI - PO FESR 2007/2013 - SOCIETÀ CONTROLLATE. |
| | | U02629 | 2 | 1.5 - OB. OP. MESSA IN SICUREZZA DEI TERRITORI ESPOSTI A RISCHI NATURALI - PO FESR 2007/2013 - SOCIETÀ PARTECIPATE. |
| | | U02631 | 2 | 1.5 - OB. OP. MESSA IN SICUREZZA DEI TERRITORI ESPOSTI A RISCHI NATURALI - PO FESR 2007/2013 - ALTRE IMPRESE. |
| | | U02633 | 2 | 1.6 - OB. OP. PREVENZIONE DEI RISCHI NATURALI ED ANTROPICI - PO FESR 2007/2013 - SOCIETÀ CONTROLLATE. |
| | | U02635 | 2 | 1.6 - OB. OP. PREVENZIONE DEI RISCHI NATURALI ED ANTROPICI - PO FESR 2007/2013 - SOCIETÀ PARTECIPATE. |
| | | U02638 | 2 | 3.2 - OB. OP. EFFICIENZA DEL SISTEMA E POTENZIAMENTO RETI - PO FESR 2007/2013 - AMMINISTRAZIONI CENTRALI. |
| | | U02641 | 2 | 1.6 - OB. OP. PREVENZIONE DEI RISCHI NATURALI ED ANTROPICI - PO FESR 2007/2013 - ALTRE SPESE |
| | | U02642 | 2 | 4.1 - OB. OP. COLLEGAMENTI TRASVERSALI E LONGITUDINALI - PO FESR 2007/2013 - AMMINISTRAZIONI LOCALI. |
| | | U02643 | 2 | POR CAMPANIA FESR 2007-2013 - PROGETTO INTERSETTORIALE DI TELERILEVAMENTO S.I.S.TE.M.A. - ATTREZZATURE SCIENTIFICHE. |
| | | U02644 | 2 | 4.2 - OB. OP. COLLEGAMENTI AEREI - PO FESR 2007/2013 - AMMINISTRAZIONI LOCALI. |
| | | U02645 | 2 | POR CAMPANIA FESR 2007-2013 - PROGETTO INTERSETTORIALE DI TELERILEVAMENTO S.I.S.TE.M.A. - INCARICHI PROFESSIONALI. |
| | | U02646 | 2 | 4.3 - OB. OP. INTERPORTI - PO FESR 2007/2013 - AMMINISTRAZIONI LOCALI. |
| | | U02647 | 2 | POR CAMPANIA FESR 2007-2013 - PROGETTO INTERSETTORIALE DI TELERILEVAMENTO S.I.S.TE.M.A. - ALTRE SPESE. |
| | | U02648 | 2 | 4.4 - OB. OP. SVILUPPO DEL SISTEMA DELLA LOGISTICA - PO FESR 2007/2013 - AMMINISTRAZIONI LOCALI. |
| | | U02649 | 2 | 1.8 - OB. OP. PARCHI ED AREE PROTETTE PO FESR 2007/2013 - AMMINISTRAZIONI CENTRALI. |

RELAZIONE SULLA GESTIONE ESERCIZIO 2021

Allegato n. 16

Dettaglio dei capitoli di entrata e spesa riportati in forma aggregata
nell'All. A/2 Risultato di amministrazione - quote vincolate
(§ 13.7.2 dell'Allegato 4/1 al D.Lgs 118/2011)

| Entrata | | | Spesa | | |
|---------|-----|---------------|--------|-----|---|
| Cap | Tit | Denominazione | Cap | Tit | Denominazione |
| | | | U02651 | 2 | 1.8 - OB. OP. PARCHI ED AREE PROTETTE PO FESR 2007/2013 - SOCIETA' CONTROLLATE. |
| | | | U02653 | 2 | 1.8 - OB. OP. PARCHI ED AREE PROTETTE PO FESR 2007/2013 - SOCIETA' PARTECIPATE. |
| | | | U02655 | 2 | 1.8 - OB. OP. PARCHI ED AREE PROTETTE PO FESR 2007/2013 - ALTRE IMPRESE. |
| | | | U02659 | 2 | 1.9 - OB. OP. BENI E SITI CULTURALI PO FESR 2007/2013 - CULTURA - ALTRE IMPRESE |
| | | | U02661 | 2 | 1.9 - OB. OP. BENI E SITI CULTURALI PO FESR 2007/2013 - CULTURA - SOCIETA' PARTECIPATE |
| | | | U02663 | 2 | 1.9 - OB. OP. BENI E SITI CULTURALI PO FESR 2007/2013 - CULTURA - SOCIETA' CONTROLLATE. |
| | | | U02667 | 2 | 1.9 - OB. OP. BENI E SITI CULTURALI PO FESR 2007/2013 - CULTURA - RESTO DEL MONDO. |
| | | | U02669 | 2 | 1.9 - OB. OP. BENI E SITI CULTURALI PO FESR 2007/2013 -TURISMO - AMMINISTRAZIONI LOCALI. |
| | | | U02671 | 2 | 1.9 - OB. OP. BENI E SITI CULTURALI PO FESR 2007/2013 -TURISMO - AMMINISTRAZIONI CENTRALI. |
| | | | U02673 | 2 | 1.9 - OB. OP. BENI E SITI CULTURALI PO FESR 2007/2013 -TURISMO - ALTRE IMPRESE. |
| | | | U02675 | 2 | 1.9 - OB. OP. BENI E SITI CULTURALI PO FESR 2007/2013 -TURISMO - SOCIETA' PARTECIPATE. |
| | | | U02677 | 2 | 1.9 - OB. OP. BENI E SITI CULTURALI PO FESR 2007/2013 -TURISMO - SOCIETA' CONTROLLATE. |
| | | | U02679 | 2 | 1.9 - OB. OP. BENI E SITI CULTURALI PO FESR 2007/2013 -TURISMO -ISTITUZIONI SOCIALI PRIVATE. |
| | | | U02681 | 2 | 1.9 - OB. OP. BENI E SITI CULTURALI PO FESR 2007/2013 -TURISMO - RESTO DEL MONDO. |
| | | | U02683 | 2 | 1.10 - OB. OP. LA CULTURA COME RISORSA - PO FESR 2007/2013 - CULTURA - ALTRE IMPRESE. |
| | | | U02685 | 2 | 1.10 - OB. OP. LA CULTURA COME RISORSA - PO FESR 2007/2013 - CULTURA - SOCIETA' PARTECIPATE. |
| | | | U02687 | 2 | 1.10 - OB. OP. LA CULTURA COME RISORSA - PO FESR 2007/2013 - CULTURA - SOCIETA' CONTROLLATE. |
| | | | U02693 | 2 | 1.11 - OB. OP. DESTINAZIONE CAMPANIA PO FESR 2007/2013 - AMMINISTRAZIONI CENTRALI. |
| | | | U02695 | 2 | 1.11 - OB. OP. DESTINAZIONE CAMPANIA PO FESR 2007/2013 - RESTO DEL MONDO. |
| | | | U02698 | 2 | 6.1 - OB. OP. CITTA MEDIE - AGC 16 SETT 04 - PO FESR 2007/2013 - ALTRE IMPRESE. |
| | | | U02701 | 2 | 1.11 - OB. OP. DESTINAZIONE CAMPANIA PO FESR 2007/2013 - SOCIETA' PARTECIPATE. |
| | | | U02705 | 2 | 1.12 - OB. OP. PROMUOVERE LA CONOSCENZA DELLA CAMPANIA - PO FESR 2007/2013 - SOCIETA' PARTECIPATE. |
| | | | | | P. PROMUOVERE LA CONOSCENZA DELLA CAMPANIA - PO FESR 2007/2013 - INCARICHI PROFESSIONALI. |
| | | | U02710 | 2 | 2.1 - OB. OP. INTERVENTI SU AREE SCIENTIFICHE DI RILEVANZA STRATEGICHE PO FESR 2007/2013 - SOCIETA' PARTECIPATE. |
| | | | U02712 | 2 | 2.2 - OB. OP. INTERVENTI DI POTENZIAMENTO DI SISTEMA E DI FILIERA DELLA R & S - PO FESR 2007/2013 - SOCIETA' PARTECIPATE. |
| | | | U02714 | 2 | 2.2 - OB. OP. INTERVENTI DI POTENZIAMENTO DI SISTEMA E DI FILIERA DELLA R & S - PO FESR 2007/2013 - AMMINISTRAZIONI LOCALI. |
| | | | U02716 | 2 | 2.3 - OB. OP. SISTEMI E FILIERE PRODUTTIVI - PO FESR 2007/2013 - AMMINISTRAZIONI LOCALI. |
| | | | U02717 | 2 | 2.3 - OB. OP. SISTEMI E FILIERE PRODUTTIVI - PO FESR 2007/2013 - SOCIETA' CONTROLLATE. |
| | | | U02718 | 2 | 2.3 - OB. OP. SISTEMI E FILIERE PRODUTTIVI - PO FESR 2007/2013 - SOCIETA' PARTECIPATE. |
| | | | U02721 | 2 | 2.4 - OB. OP. CREDITO E FINANZA INNOVATIVA - PO FESR 2007/2013 - SOCIETA' PARTECIPATE. |
| | | | U02722 | 2 | 2.4 - OB. OP. CREDITO E FINANZA INNOVATIVA - PO FESR 2007/2013 - ALTRE IMPRESE. |
| | | | U02723 | 2 | 2.4 - OB. OP. CREDITO E FINANZA INNOVATIVA - PO FESR 2007/2013 - AMMINISTRAZIONI LOCALI. |
| | | | U02724 | 2 | 2.5 - OB. OP. INFRASTRUTTURE INDUSTRIALI ED ECONOMICHE - PO FESR 2007/2013 - SOCIETA' CONTROLLATE. |
| | | | U02726 | 2 | 2.5 - OB. OP. INFRASTRUTTURE INDUSTRIALI ED ECONOMICHE - PO FESR 2007/2013 - ALTRE IMPRESE. |
| | | | U02729 | 2 | 2.6 - OB. OP. APERTURA INTERNAZIONALE - FESR 2007/2013 - SOCIETA' PARTECIPATE. |
| | | | U02731 | 2 | 2.6 - OB. OP. APERTURA INTERNAZIONALE - FESR 2007/2013 - ALTRE SPESE. |
| | | | U02733 | 2 | 3.1 - OB- OP- OFFERTE ENERGETICA DA FONTE RINNOVABILE - PO FESR 2007/2013 - SOCIETA' CONTROLLATE. |
| | | | U02734 | 2 | 3.1 - OB- OP- OFFERTE ENERGETICA DA FONTE RINNOVABILE - PO FESR 2007/2013 - SOCIETA' PARTECIPATE. |
| | | | U02736 | 2 | 3.2 - OB. OP. EFFICIENZA DEL SISTEMA E POTENZIAMENTO RETI - PO FESR 2007/2013 - AMMINISTRAZIONI LOCALI. |
| | | | U02737 | 2 | 3.2 - OB. OP. EFFICIENZA DEL SISTEMA E POTENZIAMENTO RETI - PO FESR 2007/2013 - SOCIETA' CONTROLLATE. |
| | | | U02738 | 2 | 3.2 - OB. OP. EFFICIENZA DEL SISTEMA E POTENZIAMENTO RETI - PO FESR 2007/2013 - SOCIETA' PARTECIPATE. |
| | | | U02741 | 2 | 3.3 - OB. OP. CONTENIMENTO ED EFFICIENZA DELLA DOMANDA - PO FESR 2007/2013 - SOCIETA' CONTROLLATE. |
| | | | U02742 | 2 | 3.3 - OB. OP. CONTENIMENTO ED EFFICIENZA DELLA DOMANDA - PO FESR 2007/2013 - SOCIETA' PARTECIPATE. |

RELAZIONE SULLA GESTIONE ESERCIZIO 2021

Allegato n. 16

Dettaglio dei capitoli di entrata e spesa riportati in forma aggregata
nell'All. A/2 Risultato di amministrazione - quote vincolate
(§ 13.7.2 dell'Allegato 4/1 al D.Lgs 118/2011)

| Entrata | | Spesa | | |
|---------------|-----|---------------|-----|--|
| Cap | Tit | Cap | Tit | |
| Denominazione | | Denominazione | | |
| | | U02744 | 2 | 4.1 - OB. OP. COLLEGAMENTI TRASVERSALI E LONGITUDINALI - PO FESR 2007/2013 - AMMINISTRAZIONI CENTRALI. |
| | | U02745 | 2 | 4.1 - OB. OP. COLLEGAMENTI TRASVERSALI E LONGITUDINALI - PO FESR 2007/2013 SOCIETA' CONTROLLATE. |
| | | U02746 | 2 | 4.1 - OB. OP. COLLEGAMENTI TRASVERSALI E LONGITUDINALI - PO FESR 2007/2013 - SOCIETA' PARTECIPATE. |
| | | U02747 | 2 | 4.1 - OB. OP. COLLEGAMENTI TRASVERSALI E LONGITUDINALI - PO FESR 2007/2013 - ALTRE IMPRESE. |
| | | U02748 | 2 | 4.2 - OB. OP. COLLEGAMENTI AEREI - PO FESR 2007/2013 - AMMINISTRAZIONI CENTRALI. |
| | | U02749 | 2 | 4.2 - OB. OP. COLLEGAMENTI AEREI - PO FESR 2007/2013 - SOCIETA' CONTROLLATE. |
| | | U02750 | 2 | 4.2 - OB. OP. COLLEGAMENTI AEREI - PO FESR 2007/2013 - SOCIETA' PARTECIPATE. |
| | | U02751 | 2 | 4.2 - OB. OP. COLLEGAMENTI AEREI - PO FESR 2007/2013 - ALTRE IMPRESE. |
| | | U02752 | 2 | 4.3 - OB. OP. INTERPORTI - PO FESR 2007/2013 - AMMINISTRAZIONI CENTRALI. |
| | | U02753 | 2 | 4.3 - OB. OP. INTERPORTI - PO FESR 2007/2013 - SOCIETA' CONTROLLATE. |
| | | U02754 | 2 | 4.3 - OB. OP. INTERPORTI - PO FESR 2007/2013 - SOCIETA' PARTECIPATE. |
| | | U02755 | 2 | 4.3 - OB. OP. INTERPORTI - PO FESR 2007/2013 - ALTRE IMPRESE. |
| | | U02756 | 2 | 4.4 - OB. OP. SVILUPPO DEL SISTEMA DELLA LOGISTICA - PO FESR 2007/2013 - AMMINISTRAZIONI CENTRALI. |
| | | U02757 | 2 | 4.4 - OB. OP. SVILUPPO DEL SISTEMA DELLA LOGISTICA - PO FESR 2007/2013 - SOCIETA' CONTROLLATE. |
| | | U02758 | 2 | 4.4 - OB. OP. SVILUPPO DEL SISTEMA DELLA LOGISTICA - PO FESR 2007/2013 - SOCIETA' PARTECIPATE. |
| | | U02759 | 2 | 4.4 - OB. OP. SVILUPPO DEL SISTEMA DELLA LOGISTICA - PO FESR 2007/2013 - ALTRE IMPRESE. |
| | | U02760 | 2 | 4.5 - OB. OP. STRADE EFERROVIE NELLE AREE INTERNE E PERIFERICHE - PO FESR 2007/2013 - AMMINISTRAZIONI CENTRALI. |
| | | U02761 | 2 | 4.5 - OB. OP. STRADE EFERROVIE NELLE AREE INTERNE E PERIFERICHE - PO FESR 2007/2013 - SOCIETA' CONTROLLATE. |
| | | U02762 | 2 | 4.5 - OB. OP. STRADE EFERROVIE NELLE AREE INTERNE E PERIFERICHE - PO FESR 2007/2013 - SOCIETA' PARTECIPATE. |
| | | U02764 | 2 | 4.6 - OB. OP. SISTEMA DELLA METROPOLITANA REGIONALE - PO FESR 2007/2013 - AMMINISTRAZIONI CENTRALI. |
| | | U02766 | 2 | 4.6 - OB. OP. SISTEMA DELLA METROPOLITANA REGIONALE - PO FESR 2007/2013 - SOCIETA' PARTECIPATE. |
| | | U02767 | 2 | 4.6 - OB. OP. SISTEMA DELLA METROPOLITANA REGIONALE - PO FESR 2007/2013 - ALTRE IMPRESE. |
| | | U02768 | 2 | 4.7 - OB. OP. SICUREZZA STRADALE - PO FESR 2007/2013 - AMMINISTRAZIONI CENTRALI. |
| | | U02769 | 2 | 4.7 - OB. OP. SICUREZZA STRADALE - PO FESR 2007/2013 - SOCIETA' CONTROLLATE. |
| | | U02770 | 2 | 4.7 - OB. OP. SICUREZZA STRADALE - PO FESR 2007/2013 - SOCIETA' PARTECIPATE. |
| | | U02772 | 2 | 4.8 - OB. OP. LA REGIONE IN PORTO - PO FESR 2007/2013 - AMMINISTRAZIONI CENTRALI. |
| | | U02773 | 2 | 4.8 - OB. OP. LA REGIONE IN PORTO - PO FESR 2007/2013 - SOCIETA' CONTROLLATE. |
| | | U02774 | 2 | 4.8 - OB. OP. LA REGIONE IN PORTO - PO FESR 2007/2013 - SOCIETA' PARTECIPATE. |
| | | U02775 | 2 | 4.8 - OB. OP. LA REGIONE IN PORTO - PO FESR 2007/2013 - ALTRE IMPRESE. |
| | | U02777 | 2 | 5.1 - OB. OP. E-GOVERNMENT ED E- INCLUSION - AGC 06 SETT 03 - PO FESR 2007/2013 - SOCIETA' CONTROLLATE. |
| | | U02778 | 2 | 5.1 - OB. OP. E-GOVERNMENT ED E- INCLUSION - AGC 06 SETT 03 - PO FESR 2007/2013 - SOCIETA' PARTECIPATE. |
| | | U02779 | 2 | 5.1 - OB. OP. E-GOVERNMENT ED E- INCLUSION - AGC 06 SETT 03 - PO FESR 2007/2013 ALTRE IMPRESE. |
| | | U02780 | 2 | 5.1 - OB. OP. E-GOVERNMENT ED E- INCLUSION - AGC 06 SETT 03 - PO FESR 2007/2013 INCARICHI PROFESSIONALI. |
| | | U02781 | 2 | 5.1 - OB. OP. E-GOVERNMENT ED E- INCLUSION - AGC 06 SETT 03 - PO FESR 2007/2013 ALTRE SPESE. |
| | | U02783 | 2 | 5.1 - OB. OP. E-GOVERNMENT ED E- INCLUSION - AGC 06 SETT 02 - PO FESR 2007/2013 - SOCIETA' CONTROLLATE. |
| | | U02784 | 2 | 5.1 - OB. OP. E-GOVERNMENT ED E- INCLUSION - AGC 06 SETT 02 - PO FESR 2007/2013 - SOCIETA' PARTECIPATE. |
| | | U02785 | 2 | 5.1 - OB. OP. E-GOVERNMENT ED E- INCLUSION - AGC 06 SETT 02 - PO FESR 2007/2013 ALTRE IMPRESE. |
| | | U02786 | 2 | 5.1 - OB. OP. E-GOVERNMENT ED E- INCLUSION - AGC 06 SETT 02 - PO FESR 2007/2013 INCARICHI PROFESSIONALI. |
| | | U02789 | 2 | 5.2 - OB. OP. SVILUPPO DELLA SOCIETA' DELL'INFORMAZIONE NEL TESSUTO PRODUTTIVO - PO FESR 2007/2013 - SOCIETA' CONTROLLATE. |
| | | U02790 | 2 | 5.2 - OB. OP. SVILUPPO DELLA SOCIETA' DELL'INFORMAZIONE NEL TESSUTO PRODUTTIVO - PO FESR 2007/2013 - SOCIETA' PARTECIPATE. |
| | | U02791 | 2 | 5.2 - OB. OP. SVILUPPO DELLA SOCIETA' DELL'INFORMAZIONE NEL TESSUTO PRODUTTIVO - PO FESR 2007/2013 - AMMINISTRAZIONI CENTRALI. |
| | | U02792 | 2 | 5.2 - OB. OP. SVILUPPO DELLA SOCIETA' DELL'INFORMAZIONE NEL TESSUTO PRODUTTIVO - PO FESR 2007/2013 - INCARICHI PROFESSIONALI. |
| | | U02793 | 2 | 5.2 - OB. OP. SVILUPPO DELLA SOCIETA' DELL'INFORMAZIONE NEL TESSUTO PRODUTTIVO - PO FESR 2007/2013 - ALTRE SPESE. |
| | | U02794 | 2 | 5.3 - OB. OP. SANITA' - PO FESR 2007/2013 - ALTRE IMPRESE. |

RELAZIONE SULLA GESTIONE ESERCIZIO 2021

Allegato n. 16

Dettaglio dei capitoli di entrata e spesa riportati in forma aggregata
nell'All. A/2 Risultato di amministrazione - quote vincolate
(§ 13.7.2 dell'Allegato 4/1 al D.Lgs 118/2011)

| Entrata | | Spesa | | |
|---------|-----|--------|-----|---|
| Cap | Tit | Cap | Tit | |
| | | U02796 | 2 | 5.3 - OB. OP. SANITA' - PO FESR 2007/2013 - SOCIETA' PARTECIPATE. |
| | | U02797 | 2 | 5.3 - OB. OP. SANITA' - PO FESR 2007/2013 - ISTITUZIONI SOCIALI PRIVATE. |
| | | U02799 | 2 | 6.1 - OB. OP. CITTA MEDIE - AGC 16 SETT 04 - PO FESR 2007/2013 - RESTO DEL MONDO. |
| | | U02801 | 2 | 6.1 - OB. OP. CITTA MEDIE - AGC 16 SETT 04 - PO FESR 2007/2013 - SOCIETA' CONTROLLATE. |
| | | U02805 | 2 | 6.1 - OB. OP. CITTA MEDIE - AGC 16 SETT 04 - PO FESR 2007/2013 - SOCIETA' PARTECIPATE. |
| | | U02807 | 2 | 6.2 - OB. OP. NAPOLI E AREA METROPOLITANA - AGC 03 SETT 01 - PO FESR 2007/2013 - ALTRE IMPRESE. |
| | | U02809 | 2 | 6.2 - OB. OP. NAPOLI E AREA METROPOLITANA - AGC 03 SETT 01 - PO FESR 2007/2013 - RESTO DEL MONDO. |
| | | U02811 | 2 | 6.2 - OB. OP. NAPOLI E AREA METROPOLITANA - AGC 03 SETT 01 - PO FESR 2007/2013 - SOCIETA' CONTROLLATE. |
| | | U02813 | 2 | 6.2 - OB. OP. NAPOLI E AREA METROPOLITANA - AGC 03 SETT 01 - PO FESR 2007/2013 - SOCIETA' PARTECIPATE. |
| | | U02815 | 2 | 6.3 - OB. OP. CITTA SOLIDALI E SCUOLE APERTE - PO FESR 2007/2013 - SOCIETA' CONTROLLATE. |
| | | U02816 | 2 | 6.3 - OB. OP. CITTA SOLIDALI E SCUOLE APERTE - PO FESR 2007/2013 - SOCIETA' PARTECIPATE. |
| | | U02817 | 2 | 6.3 - OB. OP. CITTA' SOLIDALI E SCUOLE APERTE - PO FESR 2007/2013 - RESTO DEL MONDO. |
| | | U02818 | 2 | 6.3 - OB. OP. CITTA' SOLIDALI E SCUOLE APERTE - PO FESR 2007/2013 - ALTRE IMPRESE. |
| | | U02819 | 2 | 6.3 - OB. OP. CITTA' SOLIDALI E SCUOLE APERTE - PO FESR 2007/2013 - SOCIETA' CONTROLLATE. |
| | | U02820 | 2 | 6.3 - OB. OP. CITTA' SOLIDALI E SCUOLE APERTE - PO FESR 2007/2013 - SOCIETA' PARTECIPATE. |
| | | U02821 | 2 | 6.3 - OB. OP. CITTA' SOLIDALI E SCUOLE APERTE - PO FESR 2007/2013 - RESTO DEL MONDO. |
| | | U02822 | 2 | 7.1 OB. OP. ASSISTENZA TECNICA - PO FESR 2007/2013 - SOCIETA' PARTECIPATE |
| | | U02827 | 2 | 7.2 - OB. OP. CAMPANIA REGIONE APERTA - AGC 09 SETT 01 - PO FESR 2007/2013 - ISTITUZIONI SOCIALI PRIVATE. |
| | | U02828 | 2 | 7.2 - OB. OP. CAMPANIA REGIONE APERTA - AGC 09 SETT 01 - PO FESR 2007/2013 - RESTO DEL MONDO. |
| | | U02829 | 2 | 7.2 - OB. OP. CAMPANIA REGIONE APERTA - AGC 09 SETT 01 - PO FESR 2007/2013 - ALTRE IMPRESE. |
| | | U02830 | 2 | 7.2 - OB. OP. CAMPANIA REGIONE APERTA - AGC 09 SETT 01 - PO FESR 2007/2013 - SOCIETA' CONTROLLATE. |
| | | U02831 | 2 | 7.2 - OB. OP. CAMPANIA REGIONE APERTA - AGC 09 SETT 01 - PO FESR 2007/2013 - SOCIETA' PARTECIPATE. |
| | | U02832 | 2 | 7.2 - OB. OP. CAMPANIA REGIONE APERTA - AGC 08 SETT 02 - PO FESR 2007/2013 - SOCIETA' PARTECIPATE. |
| | | U02833 | 2 | 7.2 - OB. OP. CAMPANIA REGIONE APERTA - AGC 08 SETT 02 - PO FESR 2007/2013 - RESTO DEL MONDO. |
| | | U02834 | 2 | 7.2 - OB. OP. CAMPANIA REGIONE APERTA - AGC 08 SETT 02 - PO FESR 2007/2013 - ALTRE IMPRESE. |
| | | U02835 | 2 | 7.2 - OB. OP. CAMPANIA REGIONE APERTA - AGC 08 SETT 02 - PO FESR 2007/2013 - SOCIETA' CONTROLLATE. |
| | | U02836 | 2 | 7.2 - OB. OP. CAMPANIA REGIONE APERTA - AGC 08 SETT 02 - PO FESR 2007/2013 - SOCIETA' PARTECIPATE. |
| | | U02839 | 2 | FINANZIAMENTO GRANDI PROGETTI POR FESR 2007/2013 - TRASPORTI - SOCIETA' PARTECIPATE |
| | | U02843 | 2 | FINANZIAMENTO GRANDI PROGETTI POR FESR 2007/2013 - ASSETTO DEL TERRITORIO - SOCIETA' PARTECIPATE |
| | | U02845 | 2 | 1.11 - OB. OP. DESTINAZIONE CAMPANIA PO FESR 2007/2013 - SOCIETA' CONTROLLATE. |
| | | U02846 | 2 | FINANZIAMENTO GRANDI PROGETTI POR FESR 2007/2013 - INFRASTRUTTURE. |
| | | U02847 | 2 | FINANZIAMENTO GRANDI PROGETTI POR FESR 2007/2013 - D.LGS. 163/2006. |
| | | U02851 | 2 | FINANZIAMENTO GRANDI PROGETTI POR FESR 2007/2013 - BANDA ULTRALARGA - AMMINISTRAZIONI CENTRALI |
| | | U02855 | 2 | FINANZIAMENTO GRANDI PROGETTI POR FESR 2007/2013 DI NATURA AMBIENTALE - ALTRE SPESE. |
| | | U02866 | 2 | FINANZIAMENTO GRANDI PROGETTI POR FESR 2007/2013 DI NATURA AMBIENTALE - INCARICHI PROFESSIONALI. |
| | | U02868 | 2 | 4.8 - OB. OP. LA REGIONE IN PORTO - PO FESR 2007/2013 - REALIZZAZIONE LAVORI E INFRASTRUTTURE. |
| | | U08201 | 2 | PAC - III RIPROGRAMMAZIONE - MISURE ANTICICLICHE - INTERVENTI PER IL RILANCIO DELLE AREE DI CRISI INDUSTRIALE DELLA REGIONE CAMPANIA |
| | | U08216 | 2 | PIANO AZIONE E COESIONE III - AZIONE I.4 DELLA LINEA I - MISURE ANTICICLICHE. PROMOZIONE SVILUPPO TURISTICO E COMMERCIALE: INTERPORTO DI NOLA. |
| | | U08223 | 2 | PAC - MISURE DI SALVAGUARDIA POR FESR 2007/2013. ASSISTENZA TECNICA |
| | | U08242 | 2 | PIANO AZIONE E COESIONE III - OPERAZIONI A TITOLARITA' EX LR 7/2003 A FAVORE DI IMPRESE. |
| | | U08272 | 2 | SISTEMA INTEGRATO DI TUTELA DEL TERRITORIO E DI GESTIONE DELL'AMBIENTE ATTRAVERSO LO SVILUPPO DELLE INTERAZIONI DEL RISCHIO DI INCENDIO BOSCHIVO CON LE ALTRE TIPOLOGIE DI RISCHI (NATURALI E NON) E PERVENIRE AD UN POTENZIAMENTO DELL'ATTUALE SIAB (SISTEMA DI ANTINCENDIO BOSCHIVO). |

BOLLETTINO UFFICIALE
della REGIONE CAMPANIA

n. 108 del 29 Dicembre 2022

PARTE I Atti della Regione

Dettaglio dei capitoli di entrata e spesa riportati in forma aggregata
nell'All. A/2 Risultato di amministrazione - quote vincolate
(§ 13.7.2 dell'Allegato 4/1 al D.Lgs 118/2011)

| Entrata | | | Spesa | | |
|---------|-----|---|--------|-----|--|
| Cap | Tit | Denominazione | Cap | Tit | Denominazione |
| | | | U08280 | 2 | PIANO AZIONE E COESIONE III - OPERAZIONI A TITOLARITA' EX LR 6/2007 A FAVORE DI ISTITUZIONI SOCIALI PRIVATE. |
| | | | U08363 | 2 | PAC 2007-2013 - TRASFERIMENTI AD AMMINISTRAZIONI DELLO STATO PER POLITICHE DEL LAVORO E FORMAZIONE PROFESSIONALE |
| E01460 | 4 | FONDO PER LO SVILUPPO E LA COESIONE 2014-2020 | U02051 | 2 | FONDO PER LO SVILUPPO E LA COESIONE 2007-2013 - DELIBERA CIPE N. 25 DEL 20.02.2015 - AMMINISTRAZIONI LOCALI |
| | | | U02065 | 2 | FONDO DI SVILUPPO E COESIONE 2014-2020 – DELIBERA CIPE 26/2016 - PATTO PER LA CAMPANIA PER LA REALIZZAZIONE DI INTERVENTI DI DIFESA DEL SUOLO – ENTI LOCALI |
| | | | U02153 | 2 | FONDO PER LO SVILUPPO E LA COESIONE 2014-2020 - DELIBERA CIPE N. 25 DEL 20.02.2015 - IMPIANTI A FUNE - SOC. CONTROLLATE |
| | | | U02155 | 2 | FONDO PER LO SVILUPPO E LA COESIONE 2014-2020 - DELIBERA CIPE N. 25 DEL 20.02.2015 - INFRASTRUTTURE VIARIE - AMMINISTRAZIONI LOCALI |
| | | | U02157 | 2 | FONDO PER LO SVILUPPO E LA COESIONE 2014-2020 - DELIBERA CIPE N. 25 DEL 20.02.2015 - INTERVENTI INFRASTRUTTURE PORTUALI - AMMINISTRAZIONI LOCALI |
| | | | U02175 | 2 | FONDO DI SVILUPPO E COESIONE 2014–2020 PATTO PER LA CAMPANIA - BENI IMMOBILI |
| | | | U02920 | 2 | PIANO STRALCIO OPERATIVO PER LO SMALTIMENTO DEI RSB-INTEGRAZIONE STANZIAMENTO CON FONDI FSC 2014/2020 |
| | | | U02922 | 2 | FSC 2014/2020 - SPESE PER INTERVENTI NELL'INFRASTRUTTURA FORESTALE REGIONALE |
| | | | U02924 | 2 | FONDO DI SVILUPPO E COESIONE 2014–2020 PATTO PER LA CAMPANIA - CONTRIBUTI AGLI INVESTIMENTI ALLE AMMINISTRAZIONI LOCALI PER LA REALIZZAZIONE DI INFRASTRUTTURE IDRAULICHE E DEPURATIVE |
| | | | U02926 | 2 | FONDO DI SVILUPPO E COESIONE 2014–2020 PATTO PER LA CAMPANIA - CONTRIBUTI AGLI INVESTIMENTI ALLE IMPRESE PER LA REALIZZAZIONE DI INFRASTRUTTURE IDRAULICHE E DEPURATIVE |
| | | | U02928 | 2 | FONDO DI SVILUPPO E COESIONE 2014–2020 PATTO PER LA CAMPANIA - CONTRIBUTI AGLI INVESTIMENTI ALLE AMMINISTRAZIONI LOCALI PER LA REALIZZAZIONE DI INTERVENTI DI BONIFICA |
| | | | U02930 | 2 | FONDO DI SVILUPPO E COESIONE 2014-2020 – DELIBERA CIPE 26/2016 - PATTO PER LA CAMPANIA PER LA REALIZZAZIONE DI INTERVENTI DI DIFESA DEL SUOLO - SOCIETA' PARTECIPATE |
| | | | U02932 | 2 | COMPLETAMENTO STRADA FONDO VALLE DEL CALORE SALERNITANO DI COLLEGAMENTO FRA IL SISTEMA DI VALLO DELLA LUCANIA CILENTO PER AGGLOMERATI INDUSTRIALI |
| | | | U02934 | 2 | FONDO DI SVILUPPO E COESIONE 2014–2020 PATTO PER LACAMPANIA - CONTRIBUTI AGLI INVESTIMENTI ALLEAMMINISTRAZIONI LOCALI |
| | | | U02936 | 2 | FONDO DI SVILUPPO E COESIONE 2014–2020 PATTO PER LACAMPANIA - SOCIETA' PARTECIPATE E CONTROLLATE DAAMMINISTRAZIONI CENTRALI |
| | | | U02938 | 2 | FONDO DI SVILUPPO E COESIONE 2014–2020 PATTO PER LACAMPANIA - SOCIETA' PARTECIPATE E CONTROLLATE |
| | | | | | J20 - REALIZZAZIONEIMPIANTI PRESSO COMUNI - STRUTTURADI |
| | | | U02942 | 2 | MISSIONE PER LA RIMOZIONE DEI RSB |
| | | | U02944 | 2 | FSC 2014/2020 ALTRE SPESE – STRUTTURA DI MISSIONE PER LA RIMOZIONE DEI RSB |
| | | | U02944 | 2 | FSC 2014/2020 INCARICHI PROFESSIONALI – STRUTTURA DI MISSIONE PER LA RIMOZIONE DEI RSB |
| | | | U02952 | 2 | RISORSE FSC 2014/2020 - TRASFERIMENTI PER RIQUALIFICAZIONE |
| | | | U02954 | 2 | INFRASTRUTTURE PER UNIVERSIADI 2019 |
| | | | U02954 | 2 | RISORSE FSC 2014/2020 - UNIVERSIADI |
| | | | U02955 | 2 | FONDO DI SVILUPPO E COESIONE 2014-2020 PATTO PER LA CAMPANIA TURISMO E CULTURA RIONE TERRA – IMPRESE |
| | | | U02956 | 2 | FONDO DI SVILUPPO E COESIONE 2014-2020 PATTO PER LA CAMPANIA – SCUOLA UNIVERSITÀ E RICERCA - INTERVENTI DI EDILIZIA SCOLASTICA |
| | | | U02957 | 2 | FONDO DI SVILUPPO E COESIONE 2014-2020 PATTO PER LA CAMPANIA TURISMO E CULTURA RIONE TERRA –INCARICHI PROFESSIONALI ED INCENTIVO ART. 113 DEL D.LGS. 50/2016 |
| | | | U02958 | 2 | FONDO DI SVILUPPO E COESIONE 2014-2020 PATTO PER LA CAMPANIA – TURISMO E CULTURA – RIONE TERRA |
| | | | U02960 | 2 | FSC 2014/2020 DEL. CIPE 26/2016 - IMPRESE - SVILUPPO ECONOMICO |
| | | | U02961 | 2 | FSC 2014/2020 – DEL. CIPE 26/2016. ATTRAZIONE DEGLI INVESTIMENTI |
| | | | U02962 | 2 | FSC 2014/2020 DEL.CIPE26/2016 –AMMINISTRAZIONI CENTRALI - SVILUPPO ECONOMICO |
| | | | U02963 | 2 | FSC 2014/2020 – DEL. CIPE 26/2016 - IMPRESE CONTROLLATE - SVILUPPO ECONOMICO |
| | | | U02964 | 2 | FONDO DI SVILUPPO E COESIONE 2014–2020 PATTO PER LA CAMPANIA - REALIZZAZIONE INTERVENTI INFRASTRUTTURE VIARIE - AMMINISTRAZIONI LOCALI |
| | | | U02965 | 2 | PATTO PER LO SVILUPPO DELLA REGIONE CAMPANIA - FSC 2014-2020: “COFINANZIAMENTO AZIONI DI SISTEMA (INVITALIA)” |
| | | | U02968 | 2 | FONDO DI SVILUPPO E COESIONE 2014–2020 PATTO PER LA CAMPANIA -- REALIZZAZIONE INTERVENTI MATERIALE ROTABILE FERROVIARIO - SOC. CONTROLLATE |
| | | | U02969 | 2 | FONDO DI SVILUPPO E COESIONE 2014-2020 PATTO PER LA CAMPANIA - PIANO NAZIONALE PER IL RINNOVO DEL MATERIALE ROTABILE FERROVIARIO - INVESTIMENTI FISSI LORDI |
| | | | U02970 | 2 | FONDO DI SVILUPPO E COESIONE 2014–2020 PATTO PER LA CAMPANIA - REALIZZAZIONE INTERVENTI PER UNA MOBILITÀ SOSTENIBILE - AMMINISTRAZIONI LOCALI |
| | | | U02972 | 2 | FONDO DI SVILUPPO E COESIONE 2014–2020 PATTO PER LA CAMPANIA - REALIZZAZIONE INTERVENTI INFRASTRUTTURE AEROPORTUALI |

Dettaglio dei capitoli di entrata e spesa riportati in forma aggregata
nell'All. A/2 Risultato di amministrazione - quote vincolate
(§ 13.7.2 dell'Allegato 4/1 al D.Lgs 118/2011)

| Entrata | | | Spesa | | |
|---------|-----|---------------|--------|-----|--|
| Cap | Tit | Denominazione | Cap | Tit | Denominazione |
| | | | U02973 | 2 | FONDO DI SVILUPPO E COESIONE 2014-2020 PATTO PER LA CAMPANIA - REALIZZAZIONE INTERVENTI INFRASTRUTTURE LOGISTICHE - AMMINISTRAZIONI LOCALI |
| | | | U02918 | 2 | FSC 2014/2020 - GESTIONE E SMALTIMENTO DEI RIFIUTI STOCCATI IN BALLE |
| | | | U02927 | 2 | FSC 2014-2020. PATTO PER LA CAMPANIA. INTERVENTO STRATEGICO "PIANO REGIONALE DI BONIFICA". MANUTENZIONE STRAORDINARIA SU BENI DI TERZI. |
| | | | U02929 | 2 | FSC 2014-2020. PATTO PER LA CAMPANIA. INTERVENTO STRATEGICO "PIANO REGIONALE DI BONIFICA". SERVIZI TECNICI. |
| | | | U02967 | 2 | FSC 2014-2020 - PATTO PER LO SVILUPPO PER LA CAMPANIA - INTERVENTO STRATEGICO PIANO REGIONALE DI BONIFICA - MANUTENZIONE STRAORDINARIA SU BENI DI PROPRIETÀ REGIONALE |
| | | | U02921 | 2 | FSC 2014-2020. EMERGENZA COVID-19. TRASFERIMENTI AD IMPRESE OPERANTI NEI SETTORI AGRICOLO, DELLA PESCA E DELL'ACQUACOLTURA. |
| | | | U02923 | 2 | FSC 2014-2020. EMERGENZA COVID-19. TRASFERIMENTI AD IMPRESE OPERANTI NEL SETTORE FLOROVIVAISTICO. |
| | | | U02925 | 2 | FSC 2014-2020. EMERGENZA COVID-19. TRASFERIMENTI AD IMPRESE OPERANTI NEL SETTORE DEGLI ALLEVAMENTI BUFALINI. |
| | | | U02931 | 2 | FSC 2014-2020. EMERGENZA COVID-19. MISURE DI SOSTEGNO PER IL DIRITTO ALLO STUDIO |
| | | | U02933 | 2 | FSC 2014-2020. EMERGENZA COVID-19. BONUS A MICROIMPRESE. |
| | | | U02935 | 2 | FSC 2014-2020. EMERGENZA COVID-19 SOSTEGNO STRAORDINARIO UNA TANTUM AI LAVORATORI STAGIONALI IMPIEGATI IN ATTIVITÀ ALBERGHIERE ED EXTRA ALBERGHIERE. |
| | | | U02950 | 2 | PATTO PER LO SVILUPPO DELLA CAMPANIA. FSC 2014-2020. ASSISTENZA TECNICA PER IL SUPPORTO ALL'ATTUAZIONE DEI FONDI FSC. |
| | | | U02959 | 2 | FSC 2014-2020. DELIBERA CIPE 26/2016. AMMINISTRAZIONI LOCALI. SVILUPPO ECONOMICO. |
| | | | U02937 | 2 | FSC 2014/2020: "COMPLETAMENTO DELLA RIQUALIFICAZIONE DEL FIUME SARNO COMPRESIVO DEL SISTEMA FOGNARIO-DEPURATIVO" - LAVORI |
| | | | U02939 | 2 | FSC 2014/2020: "COMPLETAMENTO DELLA RIQUALIFICAZIONE DEL FIUME SARNO COMPRESIVO DEL SISTEMA FOGNARIO-DEPURATIVO" - SERVIZI |
| | | | U02947 | 2 | FSC 2014-2020. PIANO EMERGENZA SOCIO-ECONOMICA COVID-19. INTERVENTI A SOSTEGNO DI PERSONE IN STATO DI DIFFICOLTÀ. |
| | | | U02941 | 2 | FSC 2014/2020: "COMPLETAMENTO DELLA RIQUALIFICAZIONE DEL FIUME SARNO COMPRESIVO DEL SISTEMA FOGNARIO-DEPURATIVO" - ENTI |
| | | | U02919 | 2 | FSC 2014/2020-POC 2014/2020 RISORSE EX ARU-D.G.R. 584/2019. |
| | | | U02979 | 2 | FONDO DI SVILUPPO E COESIONE -DELIBERA CIPE 26/2016 - PATTO PER LA CAMPANIA PER LA REALIZZAZIONE DI INTERVENTI DI DIFESA DEL SUOLO - AMMINISTRAZIONI CENTRALI |
| | | | U07504 | 2 | FONDO DI SVILUPPO E COESIONE 2014-2020 PATTO PER LA CAMPANIA - QUOTA DI COFINANZIAMENTO AL PIANO DI EDILIZIA SANITARIA. AZIENDE SANITARIE |
| | | | | | ONE DEL NUOVO COMPLESSO OSPEDALIERO SAN GIOVANNI DI DIO E |
| | | | | | RUGGI D'ARAGONA |
| | | | U07505 | 2 | PROGETTAZIONE DELLA RIQUALIFICAZIONE E RISTRUTTURAZIONE DEL COMPLESSO OSPEDALIERO SAN GIOVANNI DI DIO RUGGI D'ARAGONA |
| | | | U02953 | 2 | FSC 2014/2020 TRASFERIMENTO RISORSE AL COMMISSARIO STRAORDINARIO EX L. 27/12/2017, N.205, ART.1, COMMI 375 E SS. PER REALIZZAZIONE UNIVERSIADE NAP |
| | | | U02981 | 2 | FSC 2014/2020 ATTIVITA' DI CARATTERIZZAZIONE PER LA BONIFICA E RESTITUZIONE SITI |
| | | | U03342 | 2 | FSC 2014/2020 DELIBERA CIPE 26/2016 - PATTO PER CAMPANIA PER LA REALIZZAZIONE DI INTERVENTI DI DIFESA SUOLO- SERVIZI ESTERNI |
| | | | U04920 | 2 | FONDO DI SVILUPPO E COESIONE 2014-2020 PATTO PER LA CAMPANIA - CONTRIBUTI AGLI INVESTIMENTI AD IMPRESE PUBBLICHE PER LA REALIZZAZIONE DI INTERVENTI DI BONIFICA |
| | | | U04922 | 2 | FSC 2014-2020 - IMPIANTI AL SERVIZIO DEL CICLO INTEGRATO DEI RIFIUTI - COSTRUZIONE ED ALTRI INTERVENTI |
| | | | U04924 | 2 | FSC 2014-2020 - MISURE PIANO EMERGENZA SOCIO-ECONOMICA DA COVID 19 REGIONE CAMPANIA - INTERVENTO SOSTEGNO STRAORDINARIO UNA TANTUM AI LAVORATORI STAGIONALI IMPIEGATI IN ATTIVITÀ ALBERGHIERE ED EXTRA ALBERGHIERE |
| | | | U04926 | 2 | FONDO DI SVILUPPO E COESIONE 2014-2020 PATTO PER LA CAMPANIA - REALIZZAZIONE INTERVENTI INFRASTRUTTURE PORTUALI - AMMINISTRAZIONI LOCALI |
| | | | U04928 | 2 | FONDO DI SVILUPPO E COESIONE 2014-2020 PATTO PER LA CAMPANIA - AUMENTO DELLA MOBILITÀ SOSTENIBILE - SOCIETÀ CONTROLLATE |
| | | | U04930 | 2 | FONDO DI SVILUPPO E COESIONE 2014-2020 PATTO PER LA CAMPANIA - AUMENTO DELLA MOBILITÀ SOSTENIBILE - AMMINISTRAZIONI LOCALI |
| | | | U04932 | 2 | PIANO INTERMODALE DELL'AREA FLEGREA - INTERVENTI CONNESSI AL PIANO DI ALLONTANAMENTO IN CASO DI EMERGENZA VULCANICA - I FASE - LAVORI ED ESPROPRI |
| | | | U04933 | 2 | PIANO INTERMODALE DELL'AREA FLEGREA-INTERVENTI DI CONSOLIDAMENTO DEL COSTONE DELLA STARZA-LAVORI ED ESPROPRI |
| | | | U04934 | 2 | PIANO INTERMODALE DELL'AREA FLEGREA - INTERVENTI CONNESSI AL PIANO DI ALLONTANAMENTO IN CASO DI EMERGENZA VULCANICA - I FASE - COMPENSI PROFESSIONALI |
| | | | U04935 | 2 | PIANO INTERMODALE DELL'AREA FLEGREA-INTERVENTI DI CONSOLIDAMENTO DEL COSTONE DELLA STARZA-COMPENSI PROFESSIONALI |

RELAZIONE SULLA GESTIONE ESERCIZIO 2021

Allegato n. 16

Dettaglio dei capitoli di entrata e spesa riportati in forma aggregata
nell'All. A/2 Risultato di amministrazione - quote vincolate
(§ 13.7.2 dell'Allegato 4/1 al D.Lgs 118/2011)

| Entrata | | | Spesa | | |
|---------|-----|---|--------|-----|---|
| Cap | Tit | Denominazione | Cap | Tit | Denominazione |
| | | | U04936 | 2 | FSC 2014-2020 – PIANO DELLE AZIONI PER IL CONTRASTO AL FENOMENO DELL'ABBANDONO DEI RIFIUTI E DEI ROGHI DOLOSI. |
| | | | U04938 | 2 | FSC 2014/2020: ""COMPLETAMENTO DELLA RIQUALIFICAZIONE DEL FIUME SARNO COMPRENSIVO DEL SISTEMA FOGNARIO-DEPURATIVO"" - CONTRIBUTI AGLI INVESTIMENTI AD ALTRE IMPRESE PARTECIPATE |
| | | | U04942 | 2 | FSC 2014-2020. BORSE DI STUDIO |
| | | | U07516 | 2 | FSC 2014/2020 -RIMBORSO SPESE PER POLITICHE SANITARIE DI RILEVANZA SOCIALE IN FAVORE DI SOGGETTI NON AUTOSUFFICIENTI DELIBERA - CIPESS N.49/2021 |
| E01464 | 4 | FONDO PER LO SVILUPPO E LA COESIONE (FSC) 2007-2013. D.LGS N. 88/2011 | U02035 | 2 | PROGRAMMAZIONE FSC 2007-2013 : ACCORDO DI PROGRAMMA QUADRO 'SISTEMI DI MOBILITÀ' SOTTOSCRITTO IL 18.07.2014 TRA IL MINISTERO DELLO SVILUPPO ECONOMICO, IL MINISTERO DELLE INFRASTRUTTURE E DEI TRASPORTI E LA REGIONE CAMPANIA, AI SENSI DELLA DELIBERA CIPE N.62 DEL 03.08.2011 |
| | | | U00368 | 2 | FINANZIAMENTO IN FAVORE DEI COMUNI AL DI SOTTO DEI 15.000 ABITANTI PER LA REALIZZAZIONE DI UN SISTEMA DI IMPLEMENTAZIONE DELLA COPERTURA WIFI GRATUITA DELLE AREE PUBBLICHE (ART. 1, COMMA 125, L.R. 15/03/2011 N. 4). |
| | | | U02513 | 2 | FONDO PLURIENNALE VINCOLATO CONCERNENTE L' A.P.Q. 'OPERE DI RISANAMENTO AMBIENTALE' DEL 29/01/2014 - DELIBERA CIPE 156 DEL 21 DICEMBRE 2012 - MESSA IN SICUREZZA DEL TERRITORIO MEDIANTE MITIGAZIONE DEI RISCHI AMBIENTALI E IGIENICO- SANITARIO (CAP 2503) |
| | | | U02515 | 2 | FONDO PLURIENNALE VINCOLATO CONCERNENTE L' A.P.Q. DEL 29/01/14 - DELIBERA CIPE 156 DEL 21 DICEMBRE 2012 - RIQUALIFICAZIONE AMBIENTALE FINALIZZATA ALLA FRUIZIONE ED AL RIUTILIZZO DELLE AREE LITORALI E DEL PATRIMONIO DELLA REGIONE CAMPANIA CON INCLUSIONE DELLE AREE CONFISCATE ALLA CAMORRA (CAP 2505) |
| | | | U02572 | 2 | PAR-FAS 2007-2013 - PROGRAMMAZIONE INTERVENTI DIREZIONE GENERALE 50_08 |
| | | | U00275 | 2 | FSC 2007-2013-APQ RICOSTRUZIONE CITTÀ DELLA SCIENZA |
| | | | U01493 | 2 | FSC 2007-2013 DELIBERA CIPE 60/2012 - DEPURAZIONE DELLE ACQUE. INCARICHI PROFESSIONALI PER LA REALIZZAZIONE DI INVESTIMENTI. |
| | | | U02033 | 2 | PROGRAMMAZIONE FSC 2007-2013: METROPOLITANA DI NAPOLI LINEA 1 - TRONCO DI VITTORIO - CAPODICHINO AEROPORTO - CENTRO DIREZIONALE 1.O LOTTO |
| | | | U02037 | 2 | FSC 2007-2013: ACCORDO DI PROGRAMMA QUADRO 'SISTEMI DI MOBILITA' ATTO AGGIUNTIVO SOTTOSCRITTO IL 30.12.2014 TRA IL MINISTERO DELLO SVILUPPO ECONOMICO, IL MINISTERO DELLE INFRASTRUTTURE E DEI TRASPORTI E LA REGIONE CAMPANIA. INTERVENTO ASSE NORD/SUD TIRRENICO ADRIATICO: LAURIA-CONTURSI-GROTTAMINARDA-TERMOLI-CANDELA. TRATTA LIONI-GROTTAMINARDA. 1° LOTTO - DELIBERA CIPE N. 62 DEL 03.08.2011. |
| | | | U02041 | 2 | FSC 2007-13: ATTO AGGIUNT.SOTT.30.12.14 TRA MSE, MIT E NIA.INT.ASSE NORD/SUD TIRRENICO ADRIATICO: LAURIA-CONTURSI- GROTTAMINARDA-TERMOLI-CANDELA.TRATTA LIONI-GROTTAMINARDA.I LOTTO- D.CIPE 62 3.8.11. LEGGE 14.6.19, 55.BENI IMMOBILI |
| | | | U02043 | 2 | FSC 2007-13: ATTO AGGIUNT.SOTT.30.12.14 TRA MSE, MIT E REG.CAMPANIA.INT.ASSE NORD/SUD TIRRENICO ADRIATICO: LAURIA-CONTURSI- GROTTAMINARDA-TERMOLI-CANDELA.TRATTA LIONI-GROTTAMINARDA.I LOTTO- D.CIPE 62 3.8.11. LEGGE 14.6.19, 55.COMPENSI PROFESSIONALI |
| | | | U02045 | 2 | FSC 2007-13: ATTO AGGIUNT.SOTT.30.12.14 TRA MSE, MIT E REG.CAMPANIA.INT.ASSE NORD/SUD TIRRENICO ADRIATICO: LAURIA-CONTURSI- GROTTAMINARDA-TERMOLI-CANDELA.TRATTA LIONI-GROTTAMINARDA.I LOTTO- D.CIPE 62 3.8.11. LEGGE 14.6.19, 55. ENTI ATTUATORI |
| | | | U02047 | 2 | FSC 2007-2013. PIANO EMERGENZA SOCIO-ECONOMICA COVID-19. INTERVENTI A SOSTEGNO DI PERSONE IN STATO DI DIFFICOLTÀ. |
| | | | U02051 | 2 | FONDO PER LO SVILUPPO E LA COESIONE 2007-2013 - DELIBERA CIPE N. 25 DEL 20.02.2015 - AMMINISTRAZIONI LOCALI |
| | | | U02052 | 2 | FONDO PER LO SVILUPPO E LA COESIONE 2007-2013 - DELIBERA CIPE N. 25 DEL 20.02.2015 - AMMINISTRAZIONI CENTRALI |
| | | | U02053 | 2 | FONDO PER LO SVILUPPO E LA COESIONE 2007-2013 - DELIBERA CIPE N. 25 DEL 20.02.2015 - BENI IMMOBILI |
| | | | U02057 | 2 | FONDO COESIONE 2007/2013 APQ ATTO AGGIUNTIVO 'SISTEMI DI MOBILITA' DELIBERA CIPE 25 DEL 20.02.2015 (POLO CANTIERISTICA NAUTICA COMUNE DI SALERNO) |
| | | | U02059 | 2 | FONDO COESIONE 2007/2013 APQ ATTO AGGIUNTIVO 'SISTEMI DI MOBILITA' DELIBERA CIPE 25 DEL 20.02.2015 (POTENZIAMENTO COLONNA MOBILE PROTEZIONE CIVILE - IMPRESE) |
| | | | U02061 | 2 | FONDO COESIONE 2007/2013 APQ ATTO AGGIUNTIVO 'SISTEMI DI MOBILITA' DELIBERA CIPE 25 DEL 20.02.2015 (ACQUISTO MEZZI E ATTREZZATURE POTENZIAMENTO COLONNA MOBILE PROTEZIONE CIVILE - AMMINISTRAZIONI CENTRALI) |
| | | | U02063 | 2 | FONDO COESIONE 2007/2013 APQ ATTO AGGIUNTIVO 'SISTEMI DI MOBILITA' DELIBERA CIPE 25 DEL 20.02.2015 (ACQUISTO MEZZI E ATTREZZATURE POTENZIAMENTO COLONNA MOBILE PROTEZIONE CIVILE - INCENTIVO EX ART. 113 DEL D.LGS. 50/2016)' |
| | | | U02356 | 1 | ATTUAZIONE DELLE MISURE RELATIVE ALLA RAZIONALIZZAZIONE ED AL RIORDINO DELLE SOCIETA' PARTECIPATE REGIONALI NEL SETTORE DEL TRASPORTO PUBBLICO (ART. 16, D.L. 22/6/2012, N. 83, CONV. DALLA L. 134/2012) |

BOLLETTINO UFFICIALE
della REGIONE CAMPANIA

n. 108 del 29 Dicembre 2022

PARTE I Atti della Regione

Dettaglio dei capitoli di entrata e spesa riportati in forma aggregata
nell'All. A/2 Risultato di amministrazione - quote vincolate
(§ 13.7.2 dell'Allegato 4/1 al D.Lgs 118/2011)

| Entrata | | | Spesa | | |
|---------|-----|--|--------|-----|--|
| Cap | Tit | Denominazione | Cap | Tit | Denominazione |
| | | | U02503 | 2 | A.P.Q. 'OPERE DI RISANAMENTO AMBIENTALE' DEL 29/01/2014 - DELIBERA CIPE 156 DEL 21 DICEMBRE 2012 - MESSA IN SICUREZZA DEL TERRITORIO MEDIANTE MITIGAZIONE DEI RISCHI AMBIENTALI E IGIENICO- SANITARIO. |
| | | | U02505 | 2 | A.P.Q. DEL 29/01/14 - DELIBERA CIPE 156 DEL 21 DICEMBRE 2012 - RIQUALIFICAZIONE AMBIENTALE FINALIZZATA ALLA FRUIZIONE ED AL RIUTILIZZO DELLE AREE LITORALI E DEL PATRIMONIO DELLA REGIONE CAMPANIA CON |
| | | | U02507 | 2 | INCLUSIONE DELLE AREE CONFISCATE ALLA CAMORRA. FSC 2007-2013 ASSISTENZA TECNICA E AZIONI DI SISTEMA(DELIBERA CIPE N. 90 DEL 3 AGOSTO 2012) |
| | | | U02508 | 2 | FONDO PER LO SVILUPPO E LA COESIONE (FSC) 2007-2013 - D.LGS N.88/2011. |
| | | | U02509 | 2 | INTERVENTO STRAORDINARIO DELL'INFRASTRUTTURA FORESTALE |
| | | | U02545 | 2 | FONDO PER LO SVILUPPO E LA COESIONE (FSC) 2007-2013 - D.LGS N.88/2011. APQ INNOVAZIONE, RICERCA, COMPETITIVITA |
| | | | U02574 | 2 | INTERVENTI DI COMPENSAZIONE AMBIENTALE AFFERENTI IL CICLO INTEGRATO DELLE ACQUE DI CUI ALL'ACCORDO DI PROGRAMMA DELL'8/04/2009 (ART.3, COMMA 2, DL N. 196/2010 CONV. IN LEGGE N. 1/2011) |
| | | | U02578 | 2 | FSC 2007-2013. DELIBERA CIPE 60/2012. DEPURAZIONE DELLE ACQUE |
| | | | U02582 | 2 | MISURE FINANZIARIE DI SOSTEGNO AL CICLO DEI RIFIUTI E DI COMPENSAZIONE AMBIENTALE (ART. 3 D.L. 26.11.2010, N.196 CONVERTITO IN L. 24.01.2011, N. 1) |
| | | | U02592 | 2 | INTERVENTI DI COMPENSAZIONE AMBIENTALE E BONIFICA DI CUI ALL'ACCORDO DI PROGRAMMA DELL'8/4/2009 (ART.3, COMMA 2, DECRETO LEGGE N.196/2010 CONV. IN LEGGE 1/2011) |
| | | | U02594 | 2 | FSC 2007 - 2013. DELIBERA CIPE 8/2012. MITIGAZIONE DEL RISCHIO IDROGEOLOGICO |
| | | | U02049 | 2 | FSC 2007-2013. CIS DIRETTRICE FERROVIARIA NAPOLI -BARI. DELIBERA CIPE N. 62/2011. |
| | | | U02223 | 2 | FONDO PER LO SVILUPPO E LA COESIONE 2007-2013 - DELIBERA CIPE N. 25 DEL 20.02.2015 - INTERVENTI INFRASTRUTTURE PORTUALI - AMMINISTRAZIONI LOCALI |
| | | | U03058 | 2 | FSC 2007/2013 ART. 3 C.1 DELLA L. 1DEL 24.01.2011 - STRUTTURA DIMISSIONE PER LA RIMOZIONE DEI RSB ATTIVITÀ DI CARATTERIZZAZIONE PER LABONIFICA E RESTITUZIONE SITI |
| | | | U03064 | 2 | FSC 2007-2013 - ART. 3, COMMA 1, DELLA LEGGE N. 1 DEL 24/01/2011 – ATTREZZATURE PER LA RACCOLTA DIFFERENZIATA |
| | | | U03082 | 2 | PROGRAMMAZIONE FSC 2007-2013 : ACCORDO DI PROGRAMMA QUADRO ' SISTEMI DI MOBILITÀ' DEL 18.07.2014 DELIBERA CIPE N. 62 DEL 03.08.2011 - INFRASTRUTTURE VIARIE |
| | | | U03086 | 2 | FSC 2007-2013 - ART. 3, COMMA 1, DELLA LEGGE N. 1 DEL 24/01/2011 – TRASFERIMENTO AI CONSORZI DIBACINO |
| | | | U03060 | 2 | FSC 2007-2013 - ART. 3, COMMA 1, DELLA LEGGE N. 1 DEL 24/01/2011 ? ITTURE PER TRATTAMENTO RIFIUTI URBANI |
| | | | U03062 | 2 | FSC 2007-2013 - ART. 3, COMMA 1, DELLA LEGGE N. 1 DEL 24/01/2011 ? INCARICHI PROFESSIONALI PER LAREALIZZAZIONE DI INFRASTRUTTURE PER TRATTAMENTO RIFIUTI URBANI |
| | | | U03098 | 2 | FSC 2007-2013 - INTERVENTI PER LA REALIZZAZIONE DI STAZIONI ECOLOGICHE DI STOCCAGGIO A SERVIZIO DEGLI STIR |
| | | | U05638 | 2 | FSC 2007-2013 - ART. 3, COMMA 1, DELLA LEGGE N. 1 DEL 24/01/2011 ? FINANZIAMENTO DI PERCORSI FORMATIVI DI RIQUALIFICAZIONE PROFESSIONALE NEL SETTORE DEI SERVIZI DELLE PUBLIC UTILITIES ?ISTITUZIONI SOCIALI PRIVATE |
| | | | U05640 | 2 | FSC 2007-2013 - ART. 3, COMMA 1, DELLA LEGGE N. 1 DEL 24/01/2011 ? FINANZIAMENTO DI PERCORSI FORMATIVI DI RIQUALIFICAZIONE PROFESSIONALE NEL SETTORE DEI SERVIZI DELLE PUBLIC UTILITIES -IMPRESE |
| | | | U08803 | 2 | PIANO EMERGENZA SOCIO-ECONOMICA COVID-19. INTERVENTI A SOSTEGNO DI PERSONE IN STATO DI DIFFICOLTÀ. FSC 2000-2006 E FSC 2007-2013 |
| | | | U07023 | 2 | CONTRIBUTO RIPIANO DISAVANZI AZIENDE SANITARIE AL 31/12/2009 MEDIANTE L'UTILIZZAZIONE DEI FONDI FAS, AI SENSI DELL'ART. 2, COMMA 90, LEGGE 23 DICEMBRE 2009, N. 191, GIUSTA AUTORIZZAZIONE DEL CIPE COMUNICATA CON NOTA PRESIDENZA DEL CONSIGLIO DEI MINISTRI DIPE 0001222 P-4.15,4,1 DEL 23/3/2011. |
| | | | U07502 | 2 | COMPLETAMENTO DELL'OSPEDALE DEL MARE. |
| E02020 | 3 | ENTRATE PER PAGAMENTO INCENTIVO EX ART. 92 DEL DECRETO LEGISLATIVO 12 APRILE 2006 N. 163 E SS.MM.II. ED ART. 11 DELLA LEGGE REGIONALE 27 FEBBRAIO 2007 N. 3 E SS.MM.II | U01490 | 1 | INCENTIVO PER ATTIVITA' DI PROGETTAZIONE DI LAVORI, SERVIZI E FORNITURE, NONCHE' ATTIVITA' TECNICO-AMMINISTRATIVE AD ESSE CONNESSE DI CUI ALL'ART. 92 DEL D.LGS. 12.04.2006 N. 163 ESS.MM.II. ED ALL'ART. 11 DELLA L.R. 27.02.2007 N. 3 E SS.MM.II. |
| | | | U01491 | 1 | IMPOSTA REGIONALE SULLE ATTIVITÀ PRODUTTIVE (I.R.A.P.) PER LE ATTIVITÀ DELLA MISSIONE 09 PROGRAMMA 09 |
| | | | U01492 | 1 | CONTRIBUTI SOCIALI A CARICO DELL'ENTE PER LE ATTIVITÀ DELLA MISSIONE 09 PROGRAMMA 09 |
| | | | U01578 | 1 | IMPOSTA REGIONALE SULLE ATTIVITÀ PRODUTTIVE (I.R.A.P) PER LE ATTIVITÀ DELLA MISSIONE 09 PROGRAMMA 04. |
| | | | U01579 | 1 | INCENTIVO PER ATTIVITÀ DI PROGETTAZIONE DI LAVORI, SERVIZI E FORNITURE NONCHÉ ATTIVITÀ TECNICO-AMMINISTRATIVE AD ESSE CONNESSE DI CUI ALL'ART. 92 DECRETO LEGISLATIVO 12 APRILE 2006 N. 163 E SS.MM.II. ED ALL'ART. 11 DELLA LEGGE REGIONALE 27 FEBBRAIO 2007 N. 3 E SS.MM.II. |
| | | | U01583 | 1 | CONTRIBUTI SOCIALI A CARICO DELL'ENTE PER LE ATTIVITÀ DELLA MISSIONE 09 PROGRAMMA 04. |
| E01470 | 4 | COFINANZIAMENTO DELL'U.E. PER GLI INTERVENTI PREVISTI DAL P.O. NAZIONALE PESCA 2007/2013 - FONDO FEP. | U02500 | 2 | FINANZIAMENTO DEGLI INTERVENTI PREVISTI DAL P.O. NAZIONALE PESCA 2007/2013 |

BOLLETTINO UFFICIALE della REGIONE CAMPANIA

n. 108 del 29 Dicembre 2022

PARTE I Atti della Regione

RELAZIONE SULLA GESTIONE ESERCIZIO 2021

Allegato n. 16

Dettaglio dei capitoli di entrata e spesa riportati in forma aggregata
nell'All. A/2 Risultato di amministrazione - quote vincolate
(§ 13.7.2 dell'Allegato 4/1 al D.Lgs 118/2011)

| Entrata | | | Spesa | | |
|---------|-----|---|--------|-----|--|
| Cap | Tit | Denominazione | Cap | Tit | Denominazione |
| E01472 | 4 | FONDI DELLO STATO PER GLI INTERVENTI PREVISTI DAL P.O. NAZIONALE PESCA 2007/2013 - COFINANZIATO DAL FEP. | U02543 | 2 | FEP CAMPANIA 2007/2013 SPESE PER SERVIZI DI CONSULENZA E ASSISTENZA TECNICA |
| E02625 | 3 | RESTITUZIONE E RECUPERI DI SOMME NON UTILIZZATE PER GLI INTERVENTI PREVISTI DAL FEP CAMPANIA 2007/2013 | U02593 | 2 | FEP CAMPANIA 2007/2013 - CONTRIBUTI A FAVORE DI ENTI ISTITUTI E AMMINISTRAZIONI CENTRALI. |
| | | | U02595 | 2 | FEP CAMPANIA 2007/2013 CONTRIBUTI A FAVORE DI PERSONE FISICHE. |
| | | | U02596 | 2 | FINANZIAMENTO DEGLI INTERVENTI PREVISTI DAL P.O. NAZIONALE PESCA 2007/2013 - CONTRIBUTI ALLE AMMINISTRAZIONI PUBBLICHE LOCALI |
| E01479 | 2 | FONDI DESTINATI PER IL REGISTRO UNICO NAZIONALE DEL TERZO SETTORE-ARTICOLO 53, COMMA 3 D.LGS 117/17 | U05990 | 1 | RISORSE FINALIZZATE PER LE ATTIVITÀ DEL REGISTRO UNICO NAZIONALE DEL TERZO SETTORE- ARTICOLO 53, COMMA 3 D.LGS 117/17. GIORNALI, RIVISTE, PUBBLICAZIONI |
| | | | U05992 | 1 | RISORSE FINALIZZATE PER LE ATTIVITÀ DEL REGISTRO UNICO NAZIONALE DEL TERZO SETTORE- ARTICOLO 53, COMMA 3 D.LGS 117/17. ALTRI BENI DI CONSUMO |
| | | | U05994 | 1 | RISORSE FINALIZZATE PER LE ATTIVITÀ DEL REGISTRO UNICO NAZIONALE DEL TERZO SETTORE- ARTICOLO 53, COMMA 3 D.LGS 117/17. ORGANIZZAZIONE EVENTI, PUBBLICITÀ |
| | | | U05996 | 1 | RISORSE FINALIZZATE PER LE ATTIVITÀ DEL REGISTRO UNICO NAZIONALE DEL TERZO SETTORE- ARTICOLO 53, COMMA 3 D.LGS 117/17. ALTRI SERVIZI |
| | | | U05998 | 1 | RISORSE FINALIZZATE PER LE ATTIVITÀ DEL REGISTRO UNICO NAZIONALE DEL TERZO SETTORE- ARTICOLO 53, COMMA 3 D.LGS 117/17. ENTI LOCALI |
| E01480 | 2 | FONDO PER LE POLITICHE DELLA FAMIGLIA DI CUI ALL'ART. 19, COMMA 1, DEL D.L. 4/7/2006, N. 223 CONVERTITO , CON MODIFICAZIONI, IN L. EGGE 4 AGOSTO 2006, N. 248 E FONDI PER INTERVENTI DI CUI ALLA LEGGE 27 DICEMBRE 2006, N. 296, ART. 1, COMMI 1250, 1251, 1252 | U07858 | 1 | INTERVENTI IN MATERIA DI POLITICHE PER LA FAMIGLIA E DELLA LEGGE 27 DICEMBRE 2006, N. 296, ART. 1, COMMI 1250, 1251, 1252, 1254, 1255, 1256, 1259, E 1260 TRASFERIMENTI CORRENTI A AMMINISTRAZIONI LOCALI |
| | | | U07859 | 1 | INTERVENTI IN MATERIA DI POLITICHE PER LA FAMIGLIA E DELLA LEGGE 27 DICEMBRE 2006, N. 296, ART. 1, COMMI 1250, 1251, 1252, 1254, 1255, 1256, 1259, E 1260 SERVIZI SOCIO-ASSISTENZIALI |
| | | | U07841 | 1 | INTERVENTI IN MATERIA DI POLITICHE PER LA FAMIGLIA E DELLA LEGGE 27 DICEMBRE 2006 N. 296, ART 1, COMMI 1250, 1251, 1252, 1254, 1255, 1256, 1259 E 1260 TRASFERIMENTI CORRENTI A ISTITUZIONI SOCIALI PRIVATE. |
| | | | U07758 | 1 | PIANO EMERGENZA SOCIO ECONOMICA COVID 19. BONUS PER IL SOSTEGNO ALLE FAMIGLIE PER L'ACCUDIMENTO DEI FIGLI. FAMIGLIE |
| | | | U07842 | 1 | INTERVENTI IN MATERIA DI POLITICHE PER LA FAMIGLIA E DELLA LEGGE 27 DICEMBRE 2006 N. 296, ART 1, COMMI 1250, 1251, 1252, 1254, 1255, 1256, 1259 E 1260 TRASFERIMENTI CORRENTI AD AMMINISTRAZIONI CENTRALI. |
| | | | U07843 | 1 | INTERVENTI IN MATERIA DI POLITICHE PER LA FAMIGLIA E DELLA LEGGE 27 DICEMBRE 2006 N. 296, ART 1, COMMI 1250, 1251, 1252, 1254, 1255, 1256, 1259 E 1260 TRASFERIMENTI CORRENTI AD IMPRESE PRIVATE. |
| E01481 | 4 | TRASFERIMENTI IN CONTO CAPITALE ANNI 2008-2009-2010 PER L'ACQUISTO DEI VEICOLI FERROVIARI AI SENSI DELL'ART.1, COMMA 1031, DELLA L.27.12.2006 N.296 E DELL'ART.1, COMMA 304, DELLA L.24.12.2007, N.244 | U02322 | 2 | SPESE DI INVESTIMENTO DESTINATE ALL'ACQUISTO DEI VEICOLI FERROVIARI AI SENSI DELL'ART.1, COMMA 1031, DELLA L.27.12.2006 N.296 E DELL'ART.1, COMMA 304, DELLA L. 24.12.2007N.244 |
| | | | U02244 | 2 | INVESTIMENTI FISSI LORDI - ACQUISTO DI VEICOLI FERROVIARI AI SENSI DELL'ART. 1, COMMA 1031, DELLA LEGGE 27 DICEMBRE 2006, N. 296 E DELL'ART. 1, COMMA 304, DELLA LEGGE 24 DICEMBRE 2007, N. 244. |
| | | | U02323 | 2 | SPESE DI INVESTIMENTO DESTINATE ALL'ACQUISTO DI AUTOBUS AI SENSI DELL'ART. 1, COMMA 1031, DELLA L. 27.12.2006 N. 296 E DELL'ART. 1, COMMA 304, DELLA L. 24.12.2007 N. 244 |
| E01485 | 4 | ASSEGNAZIONE DI FONDI DELLO STATO PER L'ATTUAZIONE DEL POR CAMPANIA FSE 2014-2020 | U08602 | 2 | POR FSE 2014-2020 - ASSE I -OBIETTIVO SPECIFICO 1 - AZIONE 8.5.1 - MISURE DI POLITICA ATTIVA, CON PARTICOLARE ATTENZIONE AI SETTORI CHE OFFRONO MAGGIORI PROSPETTIVE DI CRESCITA - IMPRESE |
| E01487 | 4 | FONDI DELIBERA CIPE 28/1/2015, N. 10 DA DESTINARE AL COFINANZIAMENTO DEL PROGRAMMA OPERATIVO FSE 2014/2020 | U08604 | 2 | POR FSE 2014-2020 - ASSE I -OBIETTIVO SPECIFICO 1 - AZIONE 8.5.1 - MISURE DI POLITICA ATTIVA - ISTITUZIONI SOCIALI PRIVATE |
| E01489 | 4 | ASSEGNAZIONI DI FONDI DELLA U.E. PER L'ATTUAZIONE DEL POR CAMPANIA FSE 2014-2020 | U08606 | 2 | POR FSE 2014-2020 - ASSE I -OBIETTIVO SPECIFICO 1 - AZIONE 8.5.3 - PERCORSI DI SOSTEGNO ALLA CREAZIONE D'IMPRESA E AL LAVORO AUTONOMO IVI COMPRESO IL TRASFERIMENTO D'AZIENDA - IMPRESE |
| E01554 | 2 | ASSEGNAZIONI DI FONDI DELLA U.E. PER L'ATTUAZIONE DEL POR CAMPANIA FSE 2014-2020. ENTRATE CORRENTI | U08608 | 2 | POR FSE 2014-2020 - ASSE I -OBIETTIVO SPECIFICO 1 - AZIONE 8.5.3 - PERCORSI DI SOSTEGNO ALLA CREAZIONE D'IMPRESA E AL LAVORO AUTONOMO IVI COMPRESO IL TRASFERIMENTO D'AZIENDA - IMPRESE CONTROLLATE |
| E01556 | 2 | ASSEGNAZIONI DI FONDI DELLO STATO PER L'ATTUAZIONE DEL POR CAMPANIA FSE 2014-2020. ENTRATE CORRENTI | U08610 | 2 | POR FSE 2014-2020 - ASSE I -OBIETTIVO SPECIFICO 1 - AZIONE 8.5.4 - MISURE PER L'ATTIVAZIONE E L'ACCOMPAGNAMENTO DI PERCORSI IMPRENDITORIALI - IMPRESE |
| E01558 | 2 | FONDI DELIBERA CIPE 28/1/2015, N. 10 DA DESTINARE AL COFINANZIAMENTO DEL PROGRAMMA OPERATIVO FSE 2014/2020. ENTRATE CORRENTI | U08612 | 2 | POR FSE 2014-2020 - ASSE I -OBIETTIVO SPECIFICO 1 - AZIONE 8.5.4 - MISURE PER L'ATTIVAZIONE E L'ACCOMPAGNAMENTO DI PERCORSI IMPRENDITORIALI - IMPRESE CONTROLLATE |
| | | | U08614 | 2 | POR FSE 2014-2020 - ASSE I -OBIETTIVO SPECIFICO 1 - AZIONE 8.5.5 - AZIONI DI QUALIFICAZIONE E RIQUALIFICAZIONE DEI DISOCCUPATI DI LUNGA DURATA - IMPRESE |
| | | | U08616 | 2 | POR FSE 2014-2020 - ASSE I -OBIETTIVO SPECIFICO 1 - AZIONE 8.5.5 - AZIONI DI QUALIFICAZIONE E RIQUALIFICAZIONE DEI DISOCCUPATI DI LUNGA DURATA - ISTITUZIONI SOCIALI PRIVATE |
| | | | U08618 | 2 | POR FSE 2014-2020 - ASSE I -OBIETTIVO SPECIFICO 1 - AZIONE 8.5.8 - CAMPAGNE DI INFORMAZIONE E ANIMAZIONE TERRITORIALE . IMPRESE |
| | | | U08620 | 2 | POR FSE 2014-2020 - ASSE I -OBIETTIVO SPECIFICO 2 - AZIONE 8.1.1 - MISURE DI POLITICA ATTIVA, CON PARTICOLARE ATTENZIONE AI SETTORI CHE OFFRONO MAGGIORI PROSPETTIVE DI CRESCITA - IMPRESE |
| | | | U08622 | 2 | POR FSE 2014-2020 - ASSE I -OBIETTIVO SPECIFICO 2 - AZIONE 8.1.1 - MISURE DI POLITICA ATTIVA - ISTITUZIONI SOCIALI PRIVATE |

Dettaglio dei capitoli di entrata e spesa riportati in forma aggregata
nell'All. A/2 Risultato di amministrazione - quote vincolate
(§ 13.7.2 dell'Allegato 4/1 al D.Lgs 118/2011)

| Entrata | | Spesa | | |
|---------------|-----|---------------|-----|--|
| Cap | Tit | Cap | Tit | |
| Denominazione | | Denominazione | | |
| | | U08624 | 2 | POR FSE 2014-2020 - ASSE I -OBIETTIVO SPECIFICO 2 - AZIONE 8.1.3 - Percorsi di formazione per i giovani assunti con contratto di apprendistato - imprese |
| | | U08626 | 2 | POR FSE 2014-2020 - ASSE I -OBIETTIVO SPECIFICO 2 - AZIONE 8.1.3 - Percorsi di formazione per i giovani assunti con contratto di apprendistato - istituzioni sociali private |
| | | U08628 | 2 | POR FSE 2014-2020 - ASSE I -OBIETTIVO SPECIFICO 2 - AZIONE 8.1.4 - Percorsi di apprendistato di alta formazione e ricerca e campagne informative per la promozione - imprese |
| | | U08630 | 2 | POR FSE 2014-2020 - ASSE I -OBIETTIVO SPECIFICO 2 - AZIONE 8.1.4 - Percorsi di apprendistato di alta formazione e ricerca e campagne informative per la promozione - istituzioni sociali pr |
| | | U08632 | 2 | POR FSE 2014-2020 - ASSE I -OBIETTIVO SPECIFICO 2 - AZIONE 8.1.4 - Percorsi di apprendistato di alta formazione e ricerca e campagne informative per la promozione - amministrazioni locali |
| | | U08634 | 2 | POR FSE 2014-2020 - ASSE I -OBIETTIVO SPECIFICO 2 - AZIONE 8.1.4 - Percorsi di apprendistato di alta formazione e ricerca e campagne informative per la promozione - famiglie |
| | | U08635 | 2 | POR FSE 2014-2020-ASSE I-OBIETTIVO SPECIFICO 2-AZIONE 8.1.5-INTERVENTO DI RAFFORZAMENTO DELLE RISORSE UMANE DELLE IMPRESE ATTRAVERSO INCENTIVI ALL'ASSUNZIONE - AMMINISTRAZIONI CENTRALI |
| | | U08636 | 2 | POR FSE 2014-2020 - ASSE I -OBIETTIVO SPECIFICO 2 - AZIONE 8.1.5 - INTERVENTO DI RAFFORZAMENTO DELLE RISORSE UMANE DELLE IMPRESE ATTRAVERSO INCENTIVI ALL'ASSUNZIONE - IMPRESE |
| | | U08638 | 2 | POR FSE 2014-2020 - ASSE I -OBIETTIVO SPECIFICO 2 - AZIONE 8.1.6 - CREAZIONE DI PUNTI DI CONTATTO PER IL PROFILING, L'ACCOMPAGNAMENTO AL LAVORO, L'ORIENTAMENTO - AMMINISTRAZIONI LOCALI |
| | | U08640 | 2 | POR FSE 2014-2020 - ASSE I -OBIETTIVO SPECIFICO 2 - AZIONE 8.1.7 - Percorsi di sostegno alla creazione d'impresa e al lavoro autonomo, ivi compreso il trasferimento d'azienda - imprese |
| | | U08642 | 2 | POR FSE 2014-2020 - ASSE I -OBIETTIVO SPECIFICO 2 - AZIONE 8.1.8 - Campagne di informazione e animazione territoriale - amministrazioni locali |
| | | U08643 | 2 | POR FSE 2014-2020 ASSE I OBIETTIVO SPECIFICO 2 - AZIONE 8.1.8 CAMPAGNE DI ANIMAZIONE E DI INFORMAZIONE TERRITORIALE. IMPRESE CONTROLLATE |
| | | U08644 | 2 | POR FSE 2014-2020 - ASSE I -OBIETTIVO SPECIFICO 3 - AZIONE 8.2.1 - VOUCHER ED ALTRI INTERVENTI PER LA CONCILIAZIONE - AMMINISTRAZIONI LOCALI |
| | | U08646 | 2 | POR FSE 2014-2020 - ASSE I -OBIETTIVO SPECIFICO 3 - AZIONE 8.2.2 - MISURE DI POLITICA ATTIVA CON PARTICOLARE ATTENZIONE AI SETTORI CHE OFFRONO |
| | | U08648 | 2 | MAGGIORI PROSPETTIVE DI CRESCITA - IMPRESE |
| | | U08650 | 2 | POR FSE 2014-2020 - ASSE I -OBIETTIVO SPECIFICO 3 - AZIONE 8.2.2 - MISURE DI POLITICA ATTIVA - ISTITUZIONI SOCIALI PRIVATE |
| | | U08652 | 2 | POR FSE 2014-2020 - ASSE I -OBIETTIVO SPECIFICO 3 - AZIONE 8.2.2 - MISURE DI POLITICA ATTIVA - AMMINISTRAZIONI LOCALI |
| | | U08654 | 2 | POR FSE 2014-2020 - ASSE I -OBIETTIVO SPECIFICO 3 - AZIONE 8.2.2 - MISURE DI POLITICA ATTIVA - AMMINISTRAZIONI CENTRALI |
| | | U08656 | 2 | POR FSE 2014-2020 - ASSE I -OBIETTIVO SPECIFICO 3 - AZIONE 8.2.4 - MISURE DI PROMOZIONE DEL «WELFARE AZIENDALE» E DI NUOVE FORME DI ORGANIZZAZIONE DEL LAVORO FAMILY FRIENDLY - IMPRESE |
| | | U08658 | 2 | POR FSE 2014-2020 - ASSE I -OBIETTIVO SPECIFICO 3 - AZIONE 8.2.5 - Percorsi di sostegno alla creazione d'impresa e al lavoro autonomo, ivi compreso il trasferimento d'azienda - imprese |
| | | U08660 | 2 | POR FSE 2014-2020 - ASSE I -OBIETTIVO SPECIFICO 3 - AZIONE 8.2.5 - Percorsi di sostegno alla creazione d'impresa e al lavoro autonomo, ivi compreso il trasferimento d'azienda - imprese controllate |
| | | U08662 | 2 | POR FSE 2014-2020 - ASSE I -OBIETTIVO SPECIFICO 3 - AZIONE 8.2.6 - Campagne di informazione e animazione territoriale - imprese |
| | | U08664 | 2 | POR FSE 2014-2020 - ASSE I -OBIETTIVO SPECIFICO 3 - AZIONE 8.2.6 - Campagne di informazione e animazione territoriale - istituzioni sociali private |
| | | U08666 | 2 | POR FSE 2014-2020 - ASSE I -OBIETTIVO SPECIFICO 3 - AZIONE 8.2.6 - Campagne di informazione e animazione territoriale - amministrazioni locali |
| | | U08668 | 2 | POR FSE 2014-2020 - ASSE I -OBIETTIVO SPECIFICO 3 - AZIONE 8.2.6 - Campagne di informazione e animazione territoriale - amministrazioni centrali |
| | | U08670 | 2 | POR FSE 2014-2020 - ASSE I -OBIETTIVO SPECIFICO 3 - AZIONE 8.2.7 - PRODUZIONE DI INFORMAZIONI E DI STRUMENTI A SUPPORTO DI SCUOLE, UNIVERSITÀ, ENTI DI FORMAZIONE E SERVIZI PER IL LAVORO - IMPRESE |
| | | U08672 | 2 | POR FSE 2014-2020 - ASSE I -OBIETTIVO SPECIFICO 4 - AZIONE 8.6.1 - AZIONI INTEGRATE DI POLITICHE ATTIVE E POLITICHE PASSIVE - IMPRESE |
| | | U08674 | 2 | POR FSE 2014-2020 - ASSE I -OBIETTIVO SPECIFICO 4 - AZIONE 8.6.1 - AZIONI INTEGRATE DI POLITICHE ATTIVE E POLITICHE PASSIVE - ISTITUZIONI SOCIALI PRIVATE |
| | | U08676 | 2 | POR FSE 2014-2020 - ASSE I -OBIETTIVO SPECIFICO 4 - AZIONE 8.6.1 - AZIONI INTEGRATE DI POLITICHE ATTIVE E POLITICHE PASSIVE - FAMIGLIE |

RELAZIONE SULLA GESTIONE ESERCIZIO 2021

Allegato n. 16

Dettaglio dei capitoli di entrata e spesa riportati in forma aggregata
nell'All. A/2 Risultato di amministrazione - quote vincolate
(§ 13.7.2 dell'Allegato 4/1 al D.Lgs 118/2011)

| Entrata | | Spesa | |
|---------|-----|--------|--|
| Cap | Tit | Cap | Tit |
| | | | Denominazione |
| | | U08676 | 2 POR FSE 2014-2020 - ASSE I -OBIETTIVO SPECIFICO 4 - AZIONE 8.6.2 -PERCORSI DI SOSTEGNO ALLA CREAZIONE D'IMPRESA E AL LAVORO AUTONOMO - IMPRESE |
| | | U08678 | 2 POR FSE 2014-2020 - ASSE I -OBIETTIVO SPECIFICO 4 - AZIONE 8.6.2 -PERCORSI DI SOSTEGNO ALLA CREAZIONE D'IMPRESA E AL LAVORO AUTONOMO - ISTITUZIONI SOCIALI PRIVATE |
| | | U08680 | 2 POR FSE 2014-2020 - ASSE I -OBIETTIVO SPECIFICO 4 - AZIONE 8.6.3 -MISURE INTEGRATE TRA SVILUPPO LOCALE E OCCUPAZIONE IN COLLABORAZIONE CON I SISTEMI DI RAPPRESENTANZA TERRITORIALE - IMPRESE |
| | | U08682 | 2 POR FSE 2014-2020 - ASSE I -OBIETTIVO SPECIFICO 4 - AZIONE 8.6.3 -MISURE INTEGRATE TRA SVILUPPO LOCALE E OCCUPAZIONE - ISTITUZIONI SOCIALI PRIVATE |
| | | U08684 | 2 POR FSE 2014-2020 - ASSE I -OBIETTIVO SPECIFICO 5 - AZIONE 8.7.1 -AZIONI DI CONSOLIDAMENTO E APPLICAZIONE DEI LEP E DEGLI STANDARD MINIMI - AMMINISTRAZIONI LOCALI |
| | | U08686 | 2 POR FSE 2014-2020 - ASSE I -OBIETTIVO SPECIFICO 5 - AZIONE 8.7.2 - INTEGRAZIONE E CONSOLIDAMENTO DELLA RETE EURES ALL'INTERNO DEI SERVIZI PER IL LAVORO - AMMINISTRAZIONI LOCALI |
| | | U08688 | 2 POR FSE 2014-2020 - ASSE I -OBIETTIVO SPECIFICO 5 - AZIONE 8.7.4 - POTENZIAMENTO DEL RACCORDO CON GLI ALTRI OPERATORI DEL MERCATO DEL LAVORO - AMMINISTRAZIONI LOCALI |
| | | U08690 | 2 POR FSE 2014-2020 - ASSE I -OBIETTIVO SPECIFICO 5 - AZIONE 8.7.5 -ATTIVAZIONE DI MECCANISMI DI PREMIALITÀ LEGATI ALLA PRESTAZIONE DI POLITICHE ATTIVE - AMMINISTRAZIONI LOCALI |
| | | U08692 | 2 POR FSE 2014-2020 - ASSE I -OBIETTIVO SPECIFICO 5 - AZIONE 8.7.7 -AZIONI DI COMUNICAZIONE E DI ANIMAZIONE TERRITORIALE RELATIVE ALLA DISPONIBILITÀ DELL'OFFERTA DEI SERVIZI - AMMINISTRAZIONI LOCALI |
| | | U08704 | 2 POR FSE 2014-2020 - ASSE II -OBIETTIVO SPECIFICO 6 - AZIONE 9.1.2 -SERVIZI SOCIALI INNOVATIVI DI SOSTEGNO A NUCLEI FAMILIARI MULTIPROBLEMATICI - IMPRESE |
| | | U08706 | 2 POR FSE 2014-2020 - ASSE II -OBIETTIVO SPECIFICO 6 - AZIONE 9.1.2 -SERVIZI SOCIALI INNOVATIVI DI SOSTEGNO A NUCLEI FAMILIARI MULTIPROBLEMATICI - ISTITUZIONI SOCIALI PRIVATE |
| | | U08708 | 2 POR FSE 2014-2020 - ASSE II -OBIETTIVO SPECIFICO 6 - AZIONE 9.1.2 -SERVIZI SOCIALI INNOVATIVI DI SOSTEGNO A NUCLEI FAMILIARI MULTIPROBLEMATICI - AMMINISTRAZIONI LOCALI |
| | | U08710 | 2 POR FSE 2014-2020 - ASSE II -OBIETTIVO SPECIFICO 6 - AZIONE 9.1.3 -SOSTEGNO A PERSONE IN CONDIZIONE DI TEMPORANEA DIFFICOLTÀ ECONOMICA - IMPRESE |
| | | U08712 | 2 POR FSE 2014-2020 - ASSE II -OBIETTIVO SPECIFICO 6 - AZIONE 9.1.3 -SOSTEGNO A PERSONE IN CONDIZIONE DI TEMPORANEA DIFFICOLTÀ ECONOMICA - IMPRESE CONTROLLATE |
| | | | 14-2020 - ASSE II -OBIETTIVO SPECIFICO 7 - AZIONE 9.2.1 -INTERVENTI DI PRESA IN CARICO MULTI PROFESSIONALE, FINALIZZATI ALL'INCLUSIONE LAVORATIVA - IMPRESE |
| | | U08716 | 2 POR FSE 2014-2020 - ASSE II -OBIETTIVO SPECIFICO 7 - AZIONE 9.2.1 -INTERVENTI DI PRESA IN CARICO MULTI PROFESSIONALE, FINALIZZATI ALL'INCLUSIONE LAVORATIVA - ISTITUZIONI SOCIALI PRIVATE |
| | | U08718 | 2 POR FSE 2014-2020 - ASSE II -OBIETTIVO SPECIFICO 7 - AZIONE 9.2.1 -INTERVENTI DI PRESA IN CARICO MULTI PROFESSIONALE, FINALIZZATI ALL'INCLUSIONE LAVORATIVA - AMMINISTRAZIONI LOCALI |
| | | U08720 | 2 POR FSE 2014-2020 - ASSE II -OBIETTIVO SPECIFICO 7 - AZIONE 9.2.2 -INTERVENTI DI PRESA IN CARICO MULTI PROFESSIONALE FINALIZZATI ALL'INCLUSIONE LAVORATIVA - AMMINISTRAZIONI LOCALI |
| | | U08722 | 2 POR FSE 2014-2020 - ASSE II -OBIETTIVO SPECIFICO 7 - AZIONE 9.2.3 -PROGETTI INTEGRATI DI INCLUSIONE ATTIVA RIVOLTI ALLE VITTIME DI VIOLENZA, DI TRATTA E SFRUTTAMENTO- IMPRESE |
| | | U08724 | 2 POR FSE 2014-2020 - ASSE II -OBIETTIVO SPECIFICO 7 - AZIONE 9.2.3 -PROGETTI INTEGRATI DI INCLUSIONE ATTIVA RIVOLTI ALLE VITTIME DI VIOLENZA, DI TRATTA E SFRUTTAMENTO - ISTITUZIONI SOCIALI PRIVATE |
| | | U08726 | 2 POR FSE 2014-2020 - ASSE II -OBIETTIVO SPECIFICO 7 - AZIONE 9.2.3 -PROGETTI INTEGRATI DI INCLUSIONE ATTIVA RIVOLTI ALLE VITTIME DI VIOLENZA, DI TRATTA E SFRUTTAMENTO - AMMINISTRAZIONI LOCALI |
| | | U08728 | 2 POR FSE 2014-2020 - ASSE II -OBIETTIVO SPECIFICO 7 - AZIONE 9.2.4 -SOSTEGNO ALLE IMPRESE PER PROGETTI INTEGRATI PER L'ASSUNZIONE - IMPRESE |
| | | U08730 | 2 POR FSE 2014-2020 - ASSE II -OBIETTIVO SPECIFICO 8 - AZIONE 9.7.1 -PROMOZIONE DI PROGETTI E DI PARTENARIATI TRA PUBBLICO, PRIVATO E PRIVATO SOCIALE - ISTITUZIONI SOCIALI PRIVATE |
| | | U08732 | 2 POR FSE 2014-2020 - ASSE II -OBIETTIVO SPECIFICO 8 - AZIONE 9.7.3 - RAFFORZAMENTO DELLE IMPRESE SOCIALI E DELLE ORGANIZZAZIONI DEL TERZO SETTORE - IMPRESE |
| | | U08734 | 2 POR FSE 2014-2020 - ASSE II -OBIETTIVO SPECIFICO 8 - AZIONE 9.7.3 - RAFFORZAMENTO DELLE IMPRESE SOCIALI E DELLE ORGANIZZAZIONI DEL TERZO SETTORE - ISTITUZIONI SOCIALI PRIVATE |
| | | U08736 | 2 POR FSE 2014-2020 - ASSE II -OBIETTIVO SPECIFICO 9 - AZIONE 9.3.3 - IMPLEMENTAZIONE DI BUONI SERVIZIO - AMMINISTRAZIONI LOCALI |
| | | U08738 | 2 POR FSE 2014-2020 - ASSE II -OBIETTIVO SPECIFICO 9 - AZIONE 9.3.3 - IMPLEMENTAZIONE DI BUONI SERVIZIO - IMPRESE |
| | | U08740 | 2 POR FSE 2014-2020 - ASSE II -OBIETTIVO SPECIFICO 9 - AZIONE 9.3.3 - IMPLEMENTAZIONE DI BUONI SERVIZIO - ISTITUZIONI SOCIALI PRIVATE |
| | | U08742 | 2 POR FSE 2014-2020 - ASSE II -OBIETTIVO SPECIFICO 9 - AZIONE 9.3.3 - IMPLEMENTAZIONE DI BUONI SERVIZIO - AMMINISTRAZIONI CENTRALI |

BOLLETTINO UFFICIALE
della REGIONE CAMPANIA

n. 108 del 29 Dicembre 2022

PARTE I Atti della Regione

Dettaglio dei capitoli di entrata e spesa riportati in forma aggregata
nell'All. A/2 Risultato di amministrazione - quote vincolate
(§ 13.7.2 dell'Allegato 4/1 al D.Lgs 118/2011)

| Entrata | | | Spesa | | |
|---------|-----|---------------|--------|-----|---|
| Cap | Tit | Denominazione | Cap | Tit | Denominazione |
| | | | U08744 | 2 | POR FSE 2014-2020 - ASSE II -OBIETTIVO SPECIFICO 9 - AZIONE 9.3.4 -SOSTEGNO A FORME DI EROGAZIONE E FRUIZIONE FLESSIBILE DEI SERVIZI PER LA PRIMA INFANZIA - AMMINISTRAZIONI LOCALI |
| | | | U08746 | 2 | POR FSE 2014-2020 - ASSE II -OBIETTIVO SPECIFICO 9 - AZIONE 9.3.4 -SOSTEGNO A FORME DI EROGAZIONE E FRUIZIONE FLESSIBILE DEI SERVIZI PER LA PRIMA INFANZIA - IMPRESE |
| | | | U08748 | 2 | POR FSE 2014-2020 - ASSE II -OBIETTIVO SPECIFICO 9 - AZIONE 9.3.4 -SOSTEGNO A FORME DI EROGAZIONE E FRUIZIONE FLESSIBILE DEI SERVIZI PER LA PRIMA INFANZIA - ISTITUZIONI SOCIALI PRIVATE |
| | | | U08750 | 2 | POR FSE 2014-2020 - ASSE II -OBIETTIVO SPECIFICO 9 - AZIONE 9.3.4 -SOSTEGNO A FORME DI EROGAZIONE E FRUIZIONE FLESSIBILE DEI SERVIZI PER LA PRIMA INFANZIA - AMMINISTRAZIONI CENTRALI |
| | | | U08752 | 2 | POR FSE 2014-2020 - ASSE II -OBIETTIVO SPECIFICO 9 - AZIONE 9.3.6 - IMPLEMENTAZIONE DI BUONI SERVIZIO PER SERVIZI A PERSONE CON LIMITAZIONE NELL'AUTONOMIA - IMPRESE |
| | | | U08754 | 2 | POR FSE 2014-2020 - ASSE II -OBIETTIVO SPECIFICO 9 - AZIONE 9.3.6 - IMPLEMENTAZIONE DI BUONI SERVIZIO PER SERVIZI A PERSONE CON LIMITAZIONE NELL'AUTONOMIA - ISTITUZIONI SOCIALI PRIVATE |
| | | | U08756 | 2 | POR FSE 2014-2020 - ASSE II -OBIETTIVO SPECIFICO 9 - AZIONE 9.3.6 - IMPLEMENTAZIONE DI BUONI SERVIZIO PER SERVIZI A PERSONE CON LIMITAZIONE NELL'AUTONOMIA - AMMINISTRAZIONI LOCALI |
| | | | U08758 | 2 | POR FSE 2014-2020 - ASSE II -OBIETTIVO SPECIFICO 9 - AZIONE 9.3.6 - IMPLEMENTAZIONE DI BUONI SERVIZIO PER SERVIZI A PERSONE CON LIMITAZIONE NELL'AUTONOMIA - FAMIGLIE |
| | | | U08760 | 2 | POR FSE 2014-2020 - ASSE II -OBIETTIVO SPECIFICO 9 - AZIONE 9.3.7 -FORMAZIONE DEGLI ASSISTENTI FAMILIARI E CREAZIONE DI REGISTRI DI ACCREDITAMENTO - IMPRESE |
| | | | U08762 | 2 | POR FSE 2014-2020 - ASSE II -OBIETTIVO SPECIFICO 9 - AZIONE 9.3.7 -FORMAZIONE DEGLI ASSISTENTI FAMILIARI E CREAZIONE DI REGISTRI DI ACCREDITAMENTO - ISTITUZIONI SOCIALI PRIVATE |
| | | | U08764 | 2 | POR FSE 2014-2020 - ASSE II -OBIETTIVO SPECIFICO 9 - AZIONE 9.3.7 -FORMAZIONE DEGLI ASSISTENTI FAMILIARI E CREAZIONE DI REGISTRI DI ACCREDITAMENTO - AMMINISTRAZIONI LOCALI |
| | | | U08766 | 2 | POR FSE 2014-2020 - ASSE II -OBIETTIVO SPECIFICO 9 - AZIONE 9.3.9 - IMPLEMENTAZIONE DEL SISTEMA INFORMATIVO DEI SERVIZI E DELLE PRESTAZIONI SOCIALI - IMPRESE |
| | | | U08768 | 2 | POR FSE 2014-2020 - ASSE II -OBIETTIVO SPECIFICO 9 - AZIONE 9.3.9 - IMPLEMENTAZIONE DEL SISTEMA INFORMATIVO DEI SERVIZI E DELLE PRESTAZIONI SOCIALI - AMMINISTRAZIONI LOCALI |
| | | | U08770 | 2 | POR FSE 2014-2020 - ASSE II -OBIETTIVO SPECIFICO 9 - AZIONE 9.3.10 -PERCORSO DI DEFINIZIONE DELLA DENOMINAZIONE DEI CONTENUTI DELLE PROFESSIONI SOCIALI - IMPRESE |
| | | | U08772 | 2 | POR FSE 2014-2020 - ASSE II -OBIETTIVO SPECIFICO 9 - AZIONE 9.3.10 -PERCORSO DI DEFINIZIONE DELLA DENOMINAZIONE DEI CONTENUTI DELLE PROFESSIONI SOCIALI - AMMINISTRAZIONI LOCALI |
| | | | U08774 | 2 | POR FSE 2014-2020 - ASSE II -OBIETTIVO SPECIFICO 9 - AZIONE 9.3.10 -PERCORSO DI DEFINIZIONE DELLA DENOMINAZIONE DEI CONTENUTI DELLE PROFESSIONI SOCIALI - AMMINISTRAZIONI LOCALI |
| | | | U08776 | 2 | POR FSE 2014-2020 - ASSE II -OBIETTIVO SPECIFICO 10 - AZIONE 9.4.2 -SERVIZI DI PROMOZIONE E ACCOMPAGNAMENTO ALL'ABITARE ASSISTITO - IMPRESE |
| | | | U08778 | 2 | POR FSE 2014-2020 - ASSE II -OBIETTIVO SPECIFICO 10 - AZIONE 9.4.2 -SERVIZI DI PROMOZIONE E ACCOMPAGNAMENTO ALL'ABITARE ASSISTITO - ISTITUZIONI SOCIALI PRIVATE |
| | | | U08780 | 2 | POR FSE 2014-2020 - ASSE II -OBIETTIVO SPECIFICO 10 - AZIONE 9.4.2 -SERVIZI DI PROMOZIONE E ACCOMPAGNAMENTO ALL'ABITARE ASSISTITO - AMMINISTRAZIONI LOCALI |
| | | | U08782 | 2 | POR FSE 2014-2020 - ASSE II -OBIETTIVO SPECIFICO 11 - AZIONE 9.6.2 -AZIONI INTEGRATE DI PREVENZIONE E CONTRASTO AI FENOMENI DEL RACKET E DELL'USURA - IMPRESE |
| | | | U08784 | 2 | POR FSE 2014-2020 - ASSE II -OBIETTIVO SPECIFICO 11 - AZIONE 9.6.2 -AZIONI INTEGRATE DI PREVENZIONE E CONTRASTO AI FENOMENI DEL RACKET E DELL'USURA - ISTITUZIONI SOCIALI PRIVATE |
| | | | U08786 | 2 | POR FSE 2014-2020 - ASSE II -OBIETTIVO SPECIFICO 11 - AZIONE 9.6.2 -AZIONI INTEGRATE DI PREVENZIONE E CONTRASTO AI FENOMENI DEL RACKET E DELL'USURA - AMMINISTRAZIONI LOCALI |
| | | | U08788 | 2 | POR FSE 2014-2020 - ASSE II -OBIETTIVO SPECIFICO 11 - AZIONE 9.6.3 -AZIONI DI AGGREGAZIONE E PROMOZIONE SOCIALE ED ECONOMICA - IMPRESE |
| | | | U08790 | 2 | POR FSE 2014-2020 - ASSE II -OBIETTIVO SPECIFICO 11 - AZIONE 9.6.3 -AZIONI DI AGGREGAZIONE E PROMOZIONE SOCIALE ED ECONOMICA - ISTITUZIONI SOCIALI PRIVATE |
| | | | U08792 | 2 | POR FSE 2014-2020 - ASSE II -OBIETTIVO SPECIFICO 11 - AZIONE 9.6.3 -AZIONI DI AGGREGAZIONE E PROMOZIONE SOCIALE ED ECONOMICA - AMMINISTRAZIONI LOCALI |
| | | | U08794 | 2 | POR FSE 2014-2020 - ASSE II -OBIETTIVO SPECIFICO 11 - AZIONE 9.6.4 - PROMOZIONE DI NETWORKING, SERVIZI E AZIONI DI SUPPORTO PER LA GESTIONE DI BENI CONFISCATI ALLE MAFIE - IMPRESE |
| | | | U08796 | 2 | POR FSE 2014-2020 - ASSE II -OBIETTIVO SPECIFICO 11 - AZIONE 9.6.4 - PROMOZIONE DI NETWORKING, SERVIZI E AZIONI DI SUPPORTO PER LA GESTIONE DI BENI CONFISCATI ALLE MAFIE - ISTITUZIONI SOCIALI PRIVATE |
| | | | U08798 | 2 | POR FSE 2014-2020 - ASSE II -OBIETTIVO SPECIFICO 11 - AZIONE 9.6.4 - PROMOZIONE DI NETWORKING, SERVIZI E AZIONI DI SUPPORTO PER LA GESTIONE DI BENI CONFISCATI ALLE MAFIE - AMMINISTRAZIONI LOCALI |

Dettaglio dei capitoli di entrata e spesa riportati in forma aggregata
nell'All. A/2 Risultato di amministrazione - quote vincolate
(§ 13.7.2 dell'Allegato 4/1 al D.Lgs 118/2011)

| Entrata | | Spesa | | |
|---------------|-----|---------------|-----|--|
| Cap | Tit | Cap | Tit | |
| Denominazione | | Denominazione | | |
| | | U08800 | 2 | "POR FSE 2014-2020 - ASSE II -OBIETTIVO SPECIFICO 11 - AZIONE 9.6.5 -SOSTEGNO ALLA FUNZIONA EDUCATIVA DELLA FAMIGLIA; AZIONI DI EDUCAZIONE ALLA LEGALITÀ PRESSO SCUOLE - IMPRESE" |
| | | U08802 | 2 | "POR FSE 2014-2020 - ASSE II -OBIETTIVO SPECIFICO 11 - AZIONE 9.6.5 -SOSTEGNO ALLA FUNZIONA EDUCATIVA DELLA FAMIGLIA; AZIONI DI EDUCAZIONE ALLA LEGALITÀ PRESSO SCUOLE - ISTITUZIONI SOCIALI PRIVATE" |
| | | U08804 | 2 | "POR FSE 2014-2020 - ASSE II -OBIETTIVO SPECIFICO 11 - AZIONE 9.6.5 -SOSTEGNO ALLA FUNZIONA EDUCATIVA DELLA FAMIGLIA; AZIONI DI EDUCAZIONE ALLA LEGALITÀ PRESSO SCUOLE- AMMINISTRAZIONI LOCALI" |
| | | U08806 | 2 | POR FSE 2014-2020 - ASSE II -OBIETTIVO SPECIFICO 11 - AZIONE 9.6.7 -ATTIVITÀ DI ANIMAZIONE SOCIALE E PARTECIPAZIONE COLLETTIVA DI RICOSTRUZIONE DELLA IDENTITÀ DEI LUOGHI E DELLE COMUNITÀ - IMPRESE |
| | | U08815 | 2 | POR FSE 2014-2020-ASSE III-OBIETTIVO SPECIFICO 12-AZIONE 10.1.1-INTERVENTI DI SOSTEGNO AGLI STUDENTI CARATTERIZZATI DA PARTICOLARI FRAGILITÀ - AMMINISTRAZIONI LOCALI |
| | | U08816 | 2 | POR FSE 2014-2020 - ASSE III -OBIETTIVO SPECIFICO 12 - AZIONE 10.1.1 - INTERVENTI DI SOSTEGNO AGLI STUDENTI CARATTERIZZATI DA PARTICOLARI FRAGILITÀ- AMMINISTRAZIONI CENTRALI |
| | | U08818 | 2 | POR FSE 2014-2020 - ASSE III -OBIETTIVO SPECIFICO 12 - AZIONE 10.1.5 -STAGE, LABORATORI, METODOLOGIE DI ALTERNANZA SCUOLA LAVORO - AMMINISTRAZIONI CENTRALI |
| | | U08820 | 2 | POR FSE 2014-2020 - ASSE III -OBIETTIVO SPECIFICO 12 - AZIONE 10.1.5 -STAGE, LABORATORI, METODOLOGIE DI ALTERNANZA SCUOLA LAVORO - IMPRESE |
| | | U08822 | 2 | POR FSE 2014-2020 - ASSE III -OBIETTIVO SPECIFICO 12 - AZIONE 10.1.6 -AZIONI DI ORIENTAMENTO, DI CONTINUITÀ E DI SOSTEGNO ALLE SCELTE DEI PERCORSI FORMATIVI - AMMINISTRAZIONI CENTRALI |
| | | U08824 | 2 | POR FSE 2014-2020 - ASSE III -OBIETTIVO SPECIFICO 12 - AZIONE 10.1.6 -AZIONI DI ORIENTAMENTO, DI CONTINUITÀ E DI SOSTEGNO ALLE SCELTE DEI PERCORSI FORMATIVI - IMPRESE |
| | | U08826 | 2 | POR FSE 2014-2020 - ASSE III -OBIETTIVO SPECIFICO 12 - AZIONE 10.1.7 -PERCORSI FORMATIVI DI IFP, ACCOMPAGNATI DA AZIONI DI COMUNICAZIONE E DI ADEGUAMENTO DELL'OFFERTA -AMMINISTRAZIONI CENTRALI |
| | | U08828 | 2 | POR FSE 2014-2020 - ASSE III -OBIETTIVO SPECIFICO 12 - AZIONE 10.1.7 -PERCORSI FORMATIVI DI IFP, ACCOMPAGNATI DA AZIONI DI COMUNICAZIONE E DI ADEGUAMENTO DELL'OFFERTA - IMPRESE |
| | | U08830 | 2 | POR FSE 2014-2020 - ASSE III -OBIETTIVO SPECIFICO 12 - AZIONE 10.1.7 -PERCORSI FORMATIVI DI IFP, ACCOMPAGNATI DA AZIONI DI COMUNICAZIONE E DI ADEGUAMENTO DELL'OFFERTA - ISTITUZIONI SOCIALI PRIVATE |
| | | | | 14-2020 - ASSE III -OBIETTIVO SPECIFICO 13 - AZIONE 10.3.3 -AZIONI DI ORIENTAMENTO E DI BILANCIO DELLE COMPETENZE - AMMINISTRAZIONI LOCALI |
| | | U08834 | 2 | POR FSE 2014-2020 - ASSE III -OBIETTIVO SPECIFICO 13 - AZIONE 10.3.6 - ALFABETIZZAZIONE E INCLUSIONE DIGITALE PER STIMOLARE L'UTILIZZO DEL WEB- IMPRESE |
| | | U08836 | 2 | POR FSE 2014-2020 - ASSE III -OBIETTIVO SPECIFICO 13 - AZIONE 10.3.6 - ALFABETIZZAZIONE E INCLUSIONE DIGITALE PER STIMOLARE L'UTILIZZO DEL WEB- ISTITUZIONI SOCIALI PRIVATE |
| | | U08838 | 2 | POR FSE 2014-2020 - ASSE III -OBIETTIVO SPECIFICO 13 - AZIONE 10.3.8 - COSTRUZIONE DEL REPERTORIO NAZIONALE DEI TITOLI DI STUDIO E DELLE QUALIFICAZIONI PROFESSIONALI - AMMINISTRAZIONI LOCALI |
| | | U08840 | 2 | POR FSE 2014-2020 - ASSE III -OBIETTIVO SPECIFICO 13 - AZIONE 10.3.8 - COSTRUZIONE DEL REPERTORIO NAZIONALE DEI TITOLI DI STUDIO E DELLE QUALIFICAZIONI PROFESSIONALI - IMPRESE CONTROLLATE |
| | | U08842 | 2 | POR FSE 2014-2020 - ASSE III -OBIETTIVO SPECIFICO 14 - AZIONE 10.4.1 - INTERVENTI FORMATIVI STRETTAMENTE COLLEGATI ALLE ESIGENZE DI INSERIMENTO E REINSERIMENTO LAVORATIVO - IMPRESE |
| | | U08844 | 2 | POR FSE 2014-2020 - ASSE III -OBIETTIVO SPECIFICO 14 - AZIONE 10.4.1 - INTERVENTI FORMATIVI STRETTAMENTE COLLEGATI ALLE ESIGENZE DI INSERIMENTO E REINSERIMENTO LAVORATIVO - ISTITUZIONI SOCIALI PRIVATE |
| | | U08846 | 2 | POR FSE 2014-2020 - ASSE III -OBIETTIVO SPECIFICO 14 - AZIONE 10.4.2 -AZIONI DI AGGIORNAMENTO DELLE COMPETENZE RIVOLTE A TUTTA LA FORZA LAVORO - IMPRESE |
| | | U08848 | 2 | POR FSE 2014-2020 - ASSE III -OBIETTIVO SPECIFICO 14 - AZIONE 10.4.2 -AZIONI DI AGGIORNAMENTO DELLE COMPETENZE RIVOLTE A TUTTA LA FORZA LAVORO - ISTITUZIONI SOCIALI PRIVATE |
| | | U08850 | 2 | POR FSE 2014-2020 - ASSE III -OBIETTIVO SPECIFICO 14 - AZIONE 10.4.3 - INTERVENTI FORMATIVI PER ELEVARE LE COMPETENZE A RAFFORZAMENTO DEGLI OT 4 E 6 - IMPRESE |
| | | U08852 | 2 | POR FSE 2014-2020 - ASSE III -OBIETTIVO SPECIFICO 14 - AZIONE 10.4.3 - INTERVENTI FORMATIVI PER ELEVARE LE COMPETENZE A RAFFORZAMENTO DEGLI OT 4 E 6 - ISTITUZIONI SOCIALI PRIVATE |
| | | U08854 | 2 | POR FSE 2014-2020 - ASSE III -OBIETTIVO SPECIFICO 14 - AZIONE 10.4.4 - INTERVENTI FORMATIVI MIRATI ALLA QUALIFICAZIONE DI NUOVE FIGURE PROFESSIONALI NEI SETTORI DELLA GREEN ECONOMY - IMPRESE |
| | | U08856 | 2 | POR FSE 2014-2020 - ASSE III -OBIETTIVO SPECIFICO 14 - AZIONE 10.4.4 - INTERVENTI FORMATIVI MIRATI ALLA QUALIFICAZIONE DI NUOVE FIGURE PROFESSIONALI DELLA GREEN ECONOMY - ISTITUZIONI SOCIALI PRIVATE |

Dettaglio dei capitoli di entrata e spesa riportati in forma aggregata
nell'All. A/2 Risultato di amministrazione - quote vincolate
(§ 13.7.2 dell'Allegato 4/1 al D.Lgs 118/2011)

| Entrata | | Spesa | | |
|---------------|-----|---------------|-----|--|
| Cap | Tit | Cap | Tit | |
| Denominazione | | Denominazione | | |
| | | U08858 | 2 | POR FSE 2014-2020 - ASSE III -OBIETTIVO SPECIFICO 14 - AZIONE 10.4.5 - SOSTEGNO ALLA DIFFUSIONE DI DOTTORATI E BORSE DI RICERCA CON CARATTERIZZAZIONE INDUSTRIALE - AMMINISTRAZIONI LOCALI |
| | | U08860 | 2 | POR FSE 2014-2020 - ASSE III -OBIETTIVO SPECIFICO 14 - AZIONE 10.4.5 - SOSTEGNO ALLA DIFFUSIONE DI DOTTORATI E BORSE DI RICERCA CON CARATTERIZZAZIONE INDUSTRIALE - IMPRESE |
| | | U08862 | 2 | POR FSE 2014-2020 - ASSE III -OBIETTIVO SPECIFICO 14 - AZIONE 10.4.7 -TIROCINI E INIZIATIVE DI MOBILITÀ ANCHE TRANSNAZIONALI - AMMINISTRAZIONI CENTRALI |
| | | U08864 | 2 | POR FSE 2014-2020 - ASSE III -OBIETTIVO SPECIFICO 14 - AZIONE 10.4.8 - SOSTEGNO ALLA MOBILITÀ ANCHE TRANSNAZIONALE DEI RICERCATORI PER LA PROMOZIONE DI RETI - AMMINISTRAZIONI LOCALI |
| | | U08866 | 2 | POR FSE 2014-2020 - ASSE III -OBIETTIVO SPECIFICO 14 - AZIONE 10.4.11 - COSTRUZIONE DEL REPERTORIO NAZIONALE DEI TITOLI DI STUDIO E DELLE QUALIFICAZIONI PROFESSIONALI - AMMINISTRAZIONI LOCALI |
| | | U08868 | 2 | POR FSE 2014-2020 - ASSE III -OBIETTIVO SPECIFICO 14 - AZIONE 10.4.11 - COSTRUZIONE DEL REPERTORIO NAZIONALE DEI TITOLI DI STUDIO E DELLE QUALIFICAZIONI PROFESSIONALI - IMPRESE CONTROLLATE |
| | | U08870 | 2 | POR FSE 2014-2020 - ASSE III -OBIETTIVO SPECIFICO 14 - AZIONE 10.4.12 - DEFINIZIONE E APPLICAZIONE DEL PIANO NAZIONALE DELLA QUALITÀ DELL'ISTRUZIONE E DELLA FORMAZIONE - AMMINISTRAZIONI LOCALI |
| | | U08872 | 2 | POR FSE 2014-2020 - ASSE III -OBIETTIVO SPECIFICO 14 - AZIONE 10.4.12 - DEFINIZIONE E APPLICAZIONE DEL PIANO NAZIONALE DELLA QUALITÀ DELL'ISTRUZIONE E DELLA FORMAZIONE - IMPRESE CONTROLLATE |
| | | U08876 | 2 | POR FSE 2014-2020 - ASSE III -OBIETTIVO SPECIFICO 15 - AZIONE 10.6.2 -AZIONI FORMATIVE PROFESSIONALIZZANTI CONNESSE CON I FABBISOGNI DEI SISTEMI PRODUTTIVI LOCALI - AMMINISTRAZIONI CENTRALI |
| | | U08878 | 2 | POR FSE 2014-2020 - ASSE III -OBIETTIVO SPECIFICO 15 - AZIONE 10.6.2 -AZIONI FORMATIVE PROFESSIONALIZZANTI CONNESSE CON I FABBISOGNI DEI SISTEMI PRODUTTIVI LOCALI - IMPRESE |
| | | U08880 | 2 | POR FSE 2014-2020 - ASSE III -OBIETTIVO SPECIFICO 15 - AZIONE 10.6.2 -AZIONI FORMATIVE PROFESSIONALIZZANTI CONNESSE CON I FABBISOGNI DEI SISTEMI PRODUTTIVI LOCALI - ISTITUZIONI SOCIALI PRIVATE |
| | | U08882 | 2 | POR FSE 2014-2020 - ASSE III -OBIETTIVO SPECIFICO 15 - AZIONE 10.6.6 - STAGE/TIROCINI, PERCORSI DI ALTERNANZA E AZIONI LABORATORIALI - ISTITUZIONI SOCIALI PRIVATE |
| | | U08884 | 2 | POR FSE 2014-2020 - ASSE III -OBIETTIVO SPECIFICO 15 - AZIONE 10.6.7 -AZIONI DI ORIENTAMENTO, DI CONTINUITÀ, DI INTEGRAZIONE E DI SOSTEGNO ALLE SCELTE OCCUPAZIONALI - AMMINISTRAZIONI LOCALI |
| | | U08886 | 2 | POR FSE 2014-2020 - ASSE III -OBIETTIVO SPECIFICO 15 - AZIONE 10.6.10 -AZIONI VOLTE A RAFFORZARE LE RETI TRA SCUOLE, AZIENDE ENTI ED UNIVERSITÀ - AMMINISTRAZIONI LOCALI |
| | | | | 14-2020 - ASSE III -OBIETTIVO SPECIFICO 15 - AZIONE 10.6.11 - COSTRUZIONE DEL REPERTORIO NAZIONALE DEI TITOLI DI STUDIO E DELLE QUALIFICAZIONI PROFESSIONALI - AMMINISTRAZIONI LOCALI |
| | | U08890 | 2 | POR FSE 2014-2020 - ASSE III -OBIETTIVO SPECIFICO 15 - AZIONE 10.6.11 - COSTRUZIONE DEL REPERTORIO NAZIONALE DEI TITOLI DI STUDIO E DELLE QUALIFICAZIONI PROFESSIONALI - IMPRESE CONTROLLATE |
| | | U08892 | 2 | POR FSE 2014-2020 - ASSE III -OBIETTIVO SPECIFICO 16 - AZIONE 10.8.3 - PROMOZIONE DI PERCORSI DI E-LEARNING E SVILUPPO DI RISORSE DI APPRENDIMENTO ON LINE - AMMINISTRAZIONI CENTRALI |
| | | U08894 | 2 | POR FSE 2014-2020 - ASSE III -OBIETTIVO SPECIFICO 16 - AZIONE 10.8.4 - FORMAZIONE DEL PERSONALE DELLA SCUOLA E DELLA FORMAZIONE - AMMINISTRAZIONI CENTRALI |
| | | U08896 | 2 | POR FSE 2014-2020 - ASSE III -OBIETTIVO SPECIFICO 17 - AZIONE 10.5.2 -BORSE DI STUDIO E AZIONI DI SOSTEGNO A FAVORE DI STUDENTI CAPACI E MERITEVOLI PRIVI DI MEZZI - AMMINISTRAZIONI LOCALI |
| | | U08694 | 2 | POR FSE 2014-2020 - ASSE I -OBIETTIVO SPECIFICO 1 - AZIONE 8.5.1 - MISURE DI POLITICA ATTIVA – FAMIGLIE |
| | | U08696 | 2 | POR FSE 2014-2020 - ASSE I -OBIETTIVO SPECIFICO 1 - AZIONE 8.5.1 - MISURE DI POLITICA ATTIVA – AMMINISTRAZIONI LOCALI |
| | | U08698 | 2 | POR FSE 2014-2020 - ASSE I -OBIETTIVO SPECIFICO 1 - AZIONE 8.5.1 - MISURE DI POLITICA ATTIVA – AMMINISTRAZIONI CENTRALI |
| | | U08700 | 2 | POR FSE 2014-2020 - ASSE I -OBIETTIVO SPECIFICO 2 - AZIONE 8.1.1 - MISURE DI POLITICA ATTIVA – FAMIGLIE |
| | | U08839 | 2 | POR FSE 2014-2020 - ASSE III - OBIETTIVO SPECIFICO 13 - AZIONE 10.3.8 - COSTRUZIONE DEL REPERTORIO NAZIONALE DEI TITOLI DI STUDIO E DELLE QUALIFICAZIONI PROFESSIONALI - AMMINISTRAZIONI CENTRALI. |
| | | U08861 | 2 | POR FSE 2014-2020 - ASSE III -OBIETTIVOSPECIFICO 14 - AZIONE 10.4.7 -TIROCINI EINIZIATIVE DI MOBILITÀ ANCHE TRANSNAZIONALI -FAMIGLIE |
| | | U08863 | 2 | POR FSE 2014-2020 - ASSE III -OBIETTIVOSPECIFICO 14 - AZIONE 10.4.7 -TIROCINI EINIZIATIVE DI MOBILITÀ ANCHE TRANSNAZIONALI -AMMINISTRAZIONI LOCALI |
| | | U08875 | 2 | POR FSE 2014/2020 ASSE III - OBIETTIVO SPECIFICO 15 - AZIONE 10.6.1 INTERVENTI QUALIFICANTI DELLA FILIERA DELL'ISTRUZIONE FORMAZIONE TECNICA PROFESSIONALE |
| | | U08898 | 2 | POR FSE 2014-2020 - ASSE III -OBIETTIVO SPECIFICO 17 - AZIONE 10.5.3 - POTENZIAMENTO DEI PERCORSI DI ITS - AMMINISTRAZIONI CENTRALI |
| | | U08900 | 2 | POR FSE 2014-2020 - ASSE III -OBIETTIVO SPECIFICO 17 - AZIONE 10.5.3 - POTENZIAMENTO DEI PERCORSI DI ITS - IMPRESE |
| | | U08902 | 2 | POR FSE 2014-2020 - ASSE III -OBIETTIVO SPECIFICO 17 - AZIONE 10.5.3 - POTENZIAMENTO DEI PERCORSI DI ITS - ISTITUZIONI SOCIALI PRIVATE |

Dettaglio dei capitoli di entrata e spesa riportati in forma aggregata
nell'All. A/2 Risultato di amministrazione - quote vincolate
(§ 13.7.2 dell'Allegato 4/1 al D.Lgs 118/2011)

| Entrata | | Spesa | |
|---------|-----|--------|--|
| Cap | Tit | Cap | Tit |
| | | | Denominazione |
| | | U08904 | 2 POR FSE 2014-2020 - ASSE III -OBIETTIVO SPECIFICO 17 - AZIONE 10.5.5 - INTERVENTI PER MIGLIORARE L'OFFERTA FORMATIVA PER GLI STUDENTI CON PARTICOLARE DIFFICOLTÀ - AMMINISTRAZIONI CENTRALI |
| | | U08906 | 2 POR FSE 2014-2020 - ASSE III -OBIETTIVO SPECIFICO 17 - AZIONE 10.5.5 - INTERVENTI PER MIGLIORARE L'OFFERTA FORMATIVA PER GLI STUDENTI CON PARTICOLARE DIFFICOLTÀ - IMPRESE |
| | | U08908 | 2 POR FSE 2014-2020 - ASSE III -OBIETTIVO SPECIFICO 17 - AZIONE 10.5.5 - INTERVENTI PER MIGLIORARE L'OFFERTA FORMATIVA PER GLI STUDENTI CON PARTICOLARE DIFFICOLTÀ - ISTITUZIONI SOCIA |
| | | U08918 | 2 POR FSE 2014-2020 - ASSE I -OBIETTIVO SPECIFICO 2 - AZIONE 8.1.7 - PERCORSI DI SOSTEGNO ALLA CREAZIONE D'IMPRESA E AL LAVORO AUTONOMO, IVI COMPRESO IL TRASFERIMENTO D'AZIENDA - AMMINISTRAZIONE LOCALE |
| | | U08920 | 2 POR FSE 2014-2020 - ASSE II -OBIETTIVO SPECIFICO 11 - AZIONE 9.6.7 - ATTIVITÀ DI ANIMAZIONE SOCIALE E PARTECIPAZIONE COLLETTIVA DI RICOSTRUZIONE DELLA IDENTITÀ DEI LUOGHI E DELLE COMUNITÀ - AMMINISTRAZIONE LOCALE |
| | | U08922 | 2 POR FSE 2014-2020 - ASSE III -OBIETTIVO SPECIFICO 12 - AZIONE 10.1.5 - STAGE, LABORATORI, METODOLOGIE DI ALTERNANZA SCUOLA LAVORO - AMMINISTRAZIONE LOCALE |
| | | U08924 | 2 POR FSE 2014-2020 - ASSE III -OBIETTIVO SPECIFICO 12 - AZIONE 10.1.1 - INTERVENTI DI SOSTEGNO AGLI STUDENTI CARATTERIZZATI DA PARTICOLARI FRAGILITÀ- IMPRESE CONTROLLATE |
| | | U08927 | 2 POR FSE 2014-2020 ASSE IV OBIETTIVO SPECIFICO 18-AZIONE 11.3.1-INTERVENTI PER LO SVILUPPO DELLE COMPETENZE DIGITALI E DI MODELLI PER LA GESTIONE ASSOCIATA-IMPRESA CONTROLLATE |
| | | U08928 | 2 POR FSE 2014-2020 - ASSE IV -OBIETTIVO SPECIFICO 18 - AZIONE 11.3.3 -AZIONI DI QUALIFICAZIONE ED EMPOWERMENT DELLE ISTITUZIONI, DEGLI OPERATORI E DEGLI STAKEHOLDERS - AMMINISTRAZIONI LOCALI |
| | | U08930 | 2 POR FSE 2014-2020 - ASSE IV -OBIETTIVO SPECIFICO 18 - AZIONE 11.3.3 -AZIONI DI QUALIFICAZIONE ED EMPOWERMENT DELLE ISTITUZIONI, DEGLI OPERATORI E DEGLI STAKEHOLDERS - AMMINISTRAZIONI CENTRALI |
| | | U08931 | 2 POR FSE 2014-2020 ASSE IV OBIETTIVO SPECIFICO 18-AZIONE 11.3.3 AZIONI DI QUALIFICAZIONE ED EMPOWERMENT DELLE ISTITUZIONI, DEGLI OPERATORI E DEGLI STAKEHOLDERS |
| | | U08941 | 2 POR FSE 2014-2020 ASSE IV OBIETTIVO SPECIFICO 18-AZIONE 11.5.2 INTERVENTI PER LO SVILUPPO DELLE COMPETENZE PER LA PREVENZIONE DELLA CORRUZIONE NEGLI APPALTI PUBBLICI - IMPRESE CONTROLLATE |
| | | U08947 | 2 "POR FSE 2014-2020 ASSE IV-OBIETTIVO SPECIFICO 21-AZIONE 11.6.5 IMPLEMENTAZIONE DEI "PIANI DI MIGLIORAMENTO TECNICO-AMMINISTRATIVO"- IMPRESE CONTROLLATE" |
| | | U08951 | 2 POR FSE 2014-2020 ASSE IV-OBIETTIVO SPECIFICO 21-AZIONE 11.6.7 ATTUAZIONE DEL CODICE DI CONDOTTA EUROPEO SUL PARTENARIATO - IMPRESE CONTROLLATE |
| | | U08953 | 2 POR FSE 2014-2020 ASSE IV-OBIETTIVO SPECIFICO 21-AZIONE 11.6.10 ACCOMPAGNAMENTO DEL PROCESSO DI RIFORMA DEGLI ENTI LOCALI - IMPRESE CONTROLLATE |
| | | U08954 | 2 POR FSE 2014-2020 - ASSE IV -OBIETTIVO SPECIFICO 21 - AZIONE 11.6.10 - ACCOMPAGNAMENTO DEL PROCESSO DI RIFORMA DEGLI ENTI LOCALI - AMMINISTRAZIONI LOCALI |
| | | U08910 | 2 POR FSE 2014-2020 - ASSE III -OBIETTIVO SPECIFICO 17 - AZIONE 10.5.6 - INTERVENTI PER L'INTERNAZIONALIZZAZIONE DEI PERCORSI FORMATIVI - AMMINISTRAZIONI CENTRALI |
| | | U08912 | 2 POR FSE 2014-2020 - ASSE III -OBIETTIVO SPECIFICO 17 - AZIONE 10.5.6 - INTERVENTI PER L'INTERNAZIONALIZZAZIONE DEI PERCORSI FORMATIVI - AMMINISTRAZIONI LOCALI |
| | | U08914 | 2 POR FSE 2014-2020 - ASSE III -OBIETTIVO SPECIFICO 17 - AZIONE 10.5.9 -AZIONI PER IL PERFEZIONAMENTO DI CORSI DI STUDIO INERENTI AREE DISCIPLINARI DI PARTICOLARE INTERESSE - AMMINISTRAZIONI LOCALI |
| | | U08916 | 2 POR FSE 2014-2020 - ASSE III -OBIETTIVO SPECIFICO 17 - AZIONE 10.5.9 -AZIONI PER IL PERFEZIONAMENTO DI CORSI DI STUDIO INERENTI AREE DISCIPLINARI DI PARTICOLARE INTERESSE - FAMIGLIE |
| | | U08926 | 2 POR FSE 2014-2020 - ASSE IV -OBIETTIVO SPECIFICO 18 - AZIONE 11.3.1 - INTERVENTI PER LO SVILUPPO DELLE COMPETENZE DIGITALI E DI MODELLI PER LA GESTIONE ASSOCIATA - AMMINISTRAZIONI CENTRALI |
| | | U08932 | 2 POR FSE 2014-2020 - ASSE IV -OBIETTIVO SPECIFICO 18 - AZIONE 11.3.5 - INTERVENTI DI SUPPORTO ALLO SVILUPPO DELLE COMPETENZE NELLA GESTIONE DEI SERVIZI SANITARI - AMMINISTRAZIONE CENTRALE |
| | | U08934 | 2 POR FSE 2014-2020 - ASSE IV -OBIETTIVO SPECIFICO 18 - AZIONE 11.3.6 -AZIONI DI SVILUPPO E RAFFORZAMENTO DELLA COLLABORAZIONE IN RETE INTERISTITUZIONALE - AMMINISTRAZIONI CENTRALI |
| | | U08936 | 2 POR FSE 2014-2020 - ASSE IV -OBIETTIVO SPECIFICO 18 - AZIONE 11.3.6 -AZIONI DI SVILUPPO E RAFFORZAMENTO DELLA COLLABORAZIONE IN RETE INTERISTITUZIONALE IMPRESE CONTROLLATE |
| | | U08938 | 2 POR FSE 2014-2020 - ASSE IV -OBIETTIVO SPECIFICO 19 - AZIONE 11.4.1 -AZIONI DI MIGLIORAMENTO DELL'EFFICIENZA E DELLE PRESTAZIONI DEGLI UFFICI GIUDIZIARI - IMPRESE |
| | | U08940 | 2 POR FSE 2014-2020 - ASSE IV -OBIETTIVO SPECIFICO 20 - AZIONE 11.5.2 - INTERVENTI PER LO SVILUPPO DELLE COMPETENZE PER LA PREVENZIONE DELLA CORRUZIONE NEGLI APPALTI PUBBLICI, -AMMINISTRAZIONI CENTRALI |
| | | U08942 | 2 POR FSE 2014-2020 - ASSE IV -OBIETTIVO SPECIFICO 20 - AZIONE 11.5.3 - INTERVENTI PER LO SVILUPPO DELLE COMPETENZE NELLE ATTIVITÀ DI GESTIONE DEI BENI E IMPRESE CONFISCATI- AMMINISTRAZIONI LOCALI |

Dettaglio dei capitoli di entrata e spesa riportati in forma aggregata
nell'All. A/2 Risultato di amministrazione - quote vincolate
(§ 13.7.2 dell'Allegato 4/1 al D.Lgs 118/2011)

| Entrata | | | Spesa | | |
|---------|-----|---------------|--------|-----|--|
| Cap | Tit | Denominazione | Cap | Tit | Denominazione |
| | | | U08944 | 2 | POR FSE 2014-2020 - ASSE IV -OBIETTIVO SPECIFICO 20 - AZIONE 11.5.3 - INTERVENTI PER LO SVILUPPO DELLE COMPETENZE NELLE ATTIVITÀ DI GESTIONE DEI BENI E IMPRESE CONFISCATI - IMPRESE |
| | | | U08946 | 2 | POR FSE 2014-2020 - ASSE IV -OBIETTIVO SPECIFICO 21 - AZIONE 11.6.5 - IMPLEMENTAZIONE DEI PIANI DI MIGLIORAMENTO TECNICO-AMMINISTRATIVO E AMMINISTRAZIONI CENTRALI |
| | | | U08948 | 2 | POR FSE 2014-2020 - ASSE IV -OBIETTIVO SPECIFICO 21 - AZIONE 11.6.6 - MIGLIORAMENTO, DIFFUSIONE E APPLICAZIONE DI METODI DI VALUTAZIONE APPROPRIATI - AMMINISTRAZIONI LOCALI |
| | | | U08950 | 2 | POR FSE 2014-2020 - ASSE IV -OBIETTIVO SPECIFICO 21 - AZIONE 11.6.7 - ATTUAZIONE DEL CODICE DI CONDOTTA EUROPEO SUL PARTENARIATO - AMMINISTRAZIONI CENTRALI |
| | | | U08952 | 2 | POR FSE 2014-2020 - ASSE IV -OBIETTIVO SPECIFICO 21 - AZIONE 11.6.10 - ACCOMPAGNAMENTO DEL PROCESSO DI RIFORMA DEGLI ENTI LOCALI - AMMINISTRAZIONI CENTRALI |
| | | | U08958 | 2 | POR FSE 2014-2020 - ASSE V -OBIETTIVO SPECIFICO 22 - AZIONE AT - 121 PREPARAZIONE, ATTUAZIONE, SORVEGLIANZA E ISPEZIONI - IMPRESE PARTECIPATE |
| | | | U08960 | 2 | POR FSE 2014-2020 - ASSE V -OBIETTIVO SPECIFICO 22 - AZIONE AT - 121 PREPARAZIONE, ATTUAZIONE, SORVEGLIANZA E ISPEZIONI - IMPRESE CONTROLLATE |
| | | | U08962 | 2 | POR FSE 2014-2020 - ASSE V -OBIETTIVO SPECIFICO 22 - AZIONE AT - 121 PREPARAZIONE, ATTUAZIONE, SORVEGLIANZA E ISPEZIONI - IMPRESE |
| | | | U08964 | 2 | POR FSE 2014-2020 - ASSE V -OBIETTIVO SPECIFICO 22 - AZIONE AT - 121 PREPARAZIONE, ATTUAZIONE, SORVEGLIANZA E ISPEZIONI - FAMIGLIE |
| | | | U08966 | 2 | POR FSE 2014-2020 - ASSE V -OBIETTIVO SPECIFICO 22 - AZIONE AT - 122 VALUTAZIONE E STUDI - AMMINISTRAZIONI LOCALI |
| | | | U08968 | 2 | POR FSE 2014-2020 - ASSE V -OBIETTIVO SPECIFICO 22 - AZIONE AT - 122 VALUTAZIONE E STUDI - IMPRESE CONTROLLATE |
| | | | U08801 | 2 | "POR FSE 2014-2020 - ASSE II - OBIETTIVO SPECIFICO 11 - AZIONE 9.6.5 -SOSTEGNO ALLA FUNZIONE EDUCATIVA DELLA FAMIGLIA; AZIONI DI EDUCAZIONE ALLA LEGALITÀ PRESSO SCUOLE – IMPRESE CONTROLLATE" |
| | | | U08814 | 2 | POR FSE 2014-2020 - ASSE III – OBIETTIVO SPECIFICO 12 - AZIONE 10.1.1 – INTERVENTI DI SOSTEGNO AGLI STUDENTI CARATTERIZZATI DA PARTICOLARI FRAGILITÀ - ISTITUZIONI SOCIALI PRIVATE |
| | | | U08897 | 2 | POR FSE 2014-2020 - ASSE III - OBIETTIVO SPECIFICO 17 - AZIONE 10.5.2 - BORSE DI STUDIO E AZIONI DI SOSTEGNO A FAVORE DI STUDENTI CAPACI E MERITEVOLI PRIVI DI MEZZI – FAMIGLIE |
| | | | U08637 | 2 | POR FSE 2014-2020- ASSE I - OBIETTIVO SPECIFICO 2 - AZIONE 8.1.6 - CREAZIONE DI PUNTI DI CONTATTO PER IL PROFILING, L'ACCOMPAGNAMENTO AL LAVORO, L'ORIENTAMENTO - ISTITUZIONI SOCIALI PRIVATE |
| | | | U08639 | 2 | POR FSE 2014-2020- ASSE I - OBIETTIVO SPECIFICO 2 - AZIONE 8.1.6 - CREAZIONE DI PUNTI DI CONTATTO PER IL PROFILING, L'ACCOMPAGNAMENTO AL LAVORO, L'ORIENTAMENTO - IMPRESE |
| | | | U08833 | 2 | POR FSE 2014-2020 - ASSE III - OBIETTIVO SPECIFICO 13 - AZIONE 10.3.3 - AZIONI DI ORIENTAMENTO E DI BILANCIO DELLE COMPETENZE - IMPRESE CONTROLLATE |
| | | | U08841 | 2 | POR FSE 2014-2020 - ASSE III - OBIETTIVO SPECIFICO 13 - AZIONE 10.3.8 - COSTRUZIONE DEL REPERTORIO NAZIONALE DEI TITOLI DI STUDIO E DELLE QUALIFICAZIONI PROFESSIONALI - ISTITUZIONI SOCIALI PRIVATE |
| | | | U08883 | 2 | POR FSE 2014-2020 - ASSE III - OBIETTIVO SPECIFICO 15 - AZIONE 10.6.6 - STAGE/TIROCINI, PERCORSI DI ALTERNANZA E AZIONI LABORATORIALI - IMPRESE |
| | | | U08996 | 2 | POR CAMPANIA FSE 2014 - 2020. SOVVENZIONI PER ATTIVITÀ DI SUPPORTO TECNICO E PAGAMENTO DEI COSTI DI GESTIONE E COMMISSIONE AL SOGGETTO GESTORE DEL FONDO WBO |
| | | | U08978 | 2 | POR FSE 2014-2020 - ASSE II -OBIETTIVO SPECIFICO 7 - AZIONE 9.2.2 -INTERVENTI DI PRESA IN CARICO MULTI PROFESSIONALE FINALIZZATI ALL'INCLUSIONE LAVORATIVA - IMPRESE II -OBIETTIVO SPECIFICO 7 - AZIONE 9.2.2 -INTERVENTI DI PRESA IN CARICO MULTI PROFESSIONALE FINALIZZATI ALL'INCLUSIONE LAVORATIVA - IMPRESE |
| | | | U08982 | 2 | POR FSE 2014-2020 - ASSE II -OBIETTIVO SPECIFICO 7 - AZIONE 9.2.2 -INTERVENTI DI PRESA IN CARICO MULTI PROFESSIONALE FINALIZZATI ALL'INCLUSIONE LAVORATIVA - ISTITUZIONI SOCIALI PRIVATE |
| | | | U08984 | 3 | POR CAMPANIA FSE 2014 - 2020. CONCESSIONE DI CREDITI A BREVE TERMINE PER IN FAVORE DEI DESTINATARI DEL FONDO WBO |
| | | | U08651 | 2 | POR FSE 2014-2020 - ASSE I – OBIETTIVO SPECIFICO 3 - AZIONE 8.2.2 - MISURE DI POLITICA ATTIVA – IMPRESE CONTROLLATE |
| | | | U08669 | 2 | POR FSE 2014-2020 - ASSE I – OBIETTIVO SPECIFICO 3 - AZIONE 8.2.7 -PRODUZIONE DI INFORMAZIONI E DI STRUMENTI A SUPPORTO DI SCUOLE, UNIVERSITÀ, ENTI DI FORMAZIONE E SERVIZI PER IL LAVORO – IMPRESE CONTROLLATE |
| | | | U08685 | 2 | POR FSE 2014-2020 - ASSE I -OBIETTIVO SPECIFICO 5 - AZIONE 8.7.1 -AZIONI DI CONSOLIDAMENTO E APPLICAZIONE DEI LEP E DEGLI STANDARD MINIMI – IMPRESE CONTROLLATE |
| | | | U08693 | 2 | POR FSE 2014-2020 - ASSE I -OBIETTIVO SPECIFICO 5 - AZIONE 8.7.7 -AZIONI DI COMUNICAZIONE E DI ANIMAZIONE TERRITORIALE RELATIVE ALLA DISPONIBILITÀ DELL'OFFERTA DEI SERVIZI – IMPRESE CONTROLLATE |
| | | | U08699 | 2 | POR FSE 2014- 2020 - ASSE I – OBIETTIVO SPECIFICO 1 - AZIONE 8.5.1 - MISURE DI POLITICA ATTIVA, CON PARTICOLARE ATTENZIONE AI SETTORI CHE OFFRONO MAGGIORI PROSPETTIVE DI CRESCITA – FAMIGLIE. |

Dettaglio dei capitoli di entrata e spesa riportati in forma aggregata
nell'All. A/2 Risultato di amministrazione - quote vincolate
(§ 13.7.2 dell'Allegato 4/1 al D.Lgs 118/2011)

| Entrata | | | Spesa | | |
|---------|-----|---------------|--------|-----|--|
| Cap | Tit | Denominazione | Cap | Tit | Denominazione |
| | | | U08701 | 2 | POR FSE 2014- 2020 - ASSE I – OBIETTIVO SPECIFICO 2 - AZIONE 8.1.1 - MISURE DI POLITICA ATTIVA, CON PARTICOLARE ATTENZIONE AI SETTORI CHE OFFRONO MAGGIORI PROSPETTIVE DI CRESCITA - FAMIGLIE |
| | | | U08702 | 2 | POR FSE 2014- 2020 - ASSE I – OBIETTIVO SPECIFICO 3 - AZIONE 8.2.2- MISURE DI POLITICA ATTIVA, CON PARTICOLARE ATTENZIONE AI SETTORI CHE OFFRONO MAGGIORI PROSPETTIVE DI CRESCITA - FAMIGLIE |
| | | | U08711 | 2 | POR FSE 2014-2020 - ASSE II -OBIETTIVO SPECIFICO 6 - AZIONE 9.1.3 -SOSTEGNO A PERSONE IN CONDIZIONE DI TEMPORANEA DIFFICOLTÀ ECONOMICA – AMMINISTRAZIONI LOCALI |
| | | | U08843 | 2 | POR FSE 2014-2020 - ASSE III - OBIETTIVO SPECIFICO 14 – AZIONE 10.4.1 - INTERVENTI FORMATIVI STRETTAMENTE COLLEGATI ALLE ESIGENZE DI INSERIMENTO E REINSERIMENTO LAVORATIVO – AMMINISTRAZIONI LOCALI |
| | | | U08845 | 2 | POR FSE 2014-2020 - ASSE III -OBIETTIVOSPECIFICO 14 - AZIONE 10.4.1 INTERVENTI FORMATIVI (ANCHE A DOMANDA INDIVIDUALE) STRETTAMENTE PATRIMONIO E DELLE ATTIVITÀ CULTURALI) E PER L'IMPRENDITORIALITÀ. PERCORSI FORMATIVI CONNESSI AL RILASCIO DI QUALIFICAZIONI INSERITE |
| | | | U08847 | 2 | POR FSE 2014-2020 -ASSE III -OBIETTIVO SPECIFICO 14 - AZIONE 10.4.2' -AZIONI DI AGGIORNAMENTO DELLE COMPETENZE RIVOLTE A TUTTA LA F |
| | | | U08985 | 2 | POR FSE 2014-2020 FONDO WBO ASSE I AZIONE 8.6.2 - SOVVENZIONI DI SUPPORTO TECNICO A VANTAGGIO DEI DESTINATARI FINALI |
| | | | U08809 | 2 | POR CAMPANIA FSE 2014-2020. PIANO EMERGENZA SOCIO-ECONOMICA COVID-19. BONUS RIVOLTI ALLE PERSONE DISABILI NON COPERTE DAL FNA. |
| | | | U08811 | 2 | POR CAMPANIA FSE 2014-2020. PIANO EMERGENZA SOCIO-ECONOMICA COVID-19. COMPETENZE A POSTE ITALIANE PER IL PAGAMENTO DEI BONUS RIVOLTI ALLE PERSONE DISABILI NON COPERTE DAL FNA. |
| | | | U08812 | 2 | POR CAMPANIA FSE 2014-2020. PIANO EMERGENZA SOCIO-ECONOMICA COVID-19. MISURE STRAORDINARIE A SOSTEGNO DEI LAVORATORI CON CONTRATTO A TEMPO DETERMINATO DEL SETTORE DEL TRASPORTO PUBBLICO. |
| | | | U08849 | 2 | POR FSE 2014-2020 - ASSE III - OBIETTIVO SPECIFICO 14 – AZIONE 10.4.2 - AZIONI DI AGGIORNAMENTO DELLE COMPETENZE RIVOLTE A TUTTA LA FORZA LAVORO – AMMINISTRAZIONI LOCALI |
| | | | U08873 | 2 | POR FSE 2014/2020. ASSE III - OBIETTIVO SPECIFICO 15 - AZIONE 10.6.1 INTERVENTI QUALIFICANTI DELLA FILIERA DELL'ISTRUZIONE FORMAZIONE TECNICA PROFESSIONALE - IMPRESE |
| | | | U08885 | 2 | POR FSE 2014-2020 - ASSE III - OBIETTIVO SPECIFICO 15 - AZIONE 10.6.7 - AZIONI DI ORIENTAMENTO, DI CONTINUITÀ, DI INTEGRAZIONE E DI SOSTEGNO ALLE SCELTE OCCUPAZIONALI - IMPRESE |
| | | | U08887 | 2 | POR FSE 2014-2020 - ASSE III - OBIETTIVO SPECIFICO 15 - AZIONE 10.6.7 - AZIONI DI ORIENTAMENTO, DI CONTINUITÀ, DI INTEGRAZIONE E DI SOSTEGNO ALLE SCELTE OCCUPAZIONALI -ISTITUZIONI SOCIALI PRIVATE |
| | | | U08893 | 2 | POR FSE 2014-2020 - ASSE III -OBIETTIVO SPECIFICO 16 - AZIONE 10.8.4 - FORMAZIONE DEL PERSONALE DELLA SCUOLA E DELLA FORMAZIONE - AMMINISTRAZIONI LOCALI |
| | | | U08715 | 2 | POR FSE 2014-2020 - ASSE II -OBIETTIVO SPECIFICO 7 – AZIONE 9.2.2 -INTERVENTI DI PRESA IN CARICO MULTI PROFESSIONALE FINALIZZATI ALL'INCLUSIONE LAVORATIVA. AMMINISTRAZIONI CENTRALI |
| | | | U08810 | 2 | POR CAMPANIA FSE 2014-2020. PIANO EMERGENZA SOCIO-ECONOMICA COVID-19. BONUS RIVOLTI ALLE PERSONE DISABILI NON COPERTE DAL FNA. FAMIGLIE. |
| | | | U08661 | 2 | POR FSE 2014-2020 - ASSE I -OBIETTIVO SPECIFICO 3 – AZIONE 8.2.6 - CAMPAGNE DI INFORMAZIONE E ANIMAZIONE TERRITORIALE – IMPRESE CONTROLLATE |
| | | | U08807 | 2 | POR CAMPANIA FSE 2014-2020. PIANO EMERGENZA SOCIO-ECONOMICA COVID-19. INTERVENTI A SOSTEGNO DI PERSONE IN STATO DI DIFFICOLTÀ. |
| | | | U08808 | 2 | POR CAMPANIA FSE 2014-2020. PIANO EMERGENZA SOCIO-ECONOMICA COVID-19. BONUS A PROFESSIONISTI E LAVORATORI AUTONOMI. |
| | | | U08895 | 2 | POR FSE 2014-2020 - ASSE III -OBIETTIVO SPECIFICO 17 - AZIONE 10.5.2 -BORSE DI STUDIO E AZIONI DI SOSTEGNO A FAVORE DI STUDENTI CAPACI E MERITEVOLI PRIVI DI MEZZI - IMPRESE |
| | | | U08990 | 2 | POR FSE 2014-2020 - ASSE II - OBIETTIVO SPECIFICO 7 – AZIONE 9.2.2 - INTERVENTI DI PRESA IN CARICO MULTI PROFESSIONALE FINALIZZATI ALL'INCLUSIONE LAVORATIVA – IMPRESE |
| | | | U08992 | 2 | POR FSE 2014-2020 - ASSE II - OBIETTIVO SPECIFICO 7 – AZIONE 9.2.2 - INTERVENTI DI PRESA IN CARICO MULTI PROFESSIONALE FINALIZZATI ALL'INCLUSIONE LAVORATIVA – ISTITUZIONI SOCIALI PRIVATE |
| | | | U08970 | 2 | POR FSE 2014-2020 - ASSE V -OBIETTIVO SPECIFICO 22 - AZIONE AT - 123 INFORMAZIONE E COMUNICAZIONE. - IMPRESE CONTROLLATE |
| | | | U08703 | 2 | POR FSE 2014-2020. ASSE I - OB. SP. 1 – AZ. 8.5.1 – OB. SP. 2 – AZ. 8.1.1 – OB. SP. 3 – AZ. 8.2.2. – PIANO PER IL LAVORO NELLE P.A. DELLA CAMPANIA. |
| | | | U08797 | 2 | RISORSE FSE 2014-2020. OBIETTIVO SPECIFICO 9, AZIONE 9.3.6 – RESTITUZIONE AL FNA 2016 |
| | | | U08799 | 2 | RISORSE FSE 2014-2020. OBIETTIVO SPECIFICO 9, AZIONE 9.3.3 – RISORSE GIÀ REINTEGRATE A TITOLO DI FNA 2016 |
| | | | U08823 | 2 | POR FSE 2014-2020 - ASSE III - OBIETTIVO SPECIFICO 12 - AZIONE 10.1.6 - AZIONI DI ORIENTAMENTO, DI CONTINUITÀ E DI SOSTEGNO ALLE SCELTE DEI PERCORSI FORMATIVI – ISTITUZIONI SOCIALI PRIVATE |

RELAZIONE SULLA GESTIONE ESERCIZIO 2021

Allegato n. 16

Dettaglio dei capitoli di entrata e spesa riportati in forma aggregata
nell'All. A/2 Risultato di amministrazione - quote vincolate
(§ 13.7.2 dell'Allegato 4/1 al D.Lgs 118/2011)

| Entrata | | | Spesa | | |
|---------|-----|---|--------|-----|--|
| Cap | Tit | Denominazione | Cap | Tit | Denominazione |
| | | | U08851 | 2 | POR FSE 2014-2020 - ASSE III - OBIETTIVO SPECIFICO 14 - AZIONE 10.4.2 - AZIONI DI AGGIORNAMENTO DELLE COMPETENZE RIVOLTE A TUTTA LA FORZA LAVORO - AMMINISTRAZIONI CENTRALI |
| | | | U08874 | 2 | POR FSE 2014-2020 - ASSE III - OBIETTIVO SPECIFICO 15 - AZIONE 10.6.1 - INTERVENTI QUALIFICANTI DELLA FILIERA DELL'ISTRUZIONE E FORMAZIONE TECNICA PROFESSIONALE AMMINISTRAZIONI LOCALI |
| | | | U08972 | 1 | POR FSE 2014-2020 - ASSE V - OBIETTIVO SPECIFICO 22 - AZIONE AT - 122 VALUTAZIONE E STUDI - ORGANI E INCARICHI ISTITUZIONALI |
| | | | U08974 | 1 | POR FSE 2014-2020 - ASSE V - OBIETTIVO SPECIFICO 22 - AZIONE AT - 122 VALUTAZIONE E STUDI - IRAP. |
| | | | U08976 | 1 | POR FSE 2014-2020 - ASSE V - OBIETTIVO SPECIFICO 22 - AZIONE AT - 122 VALUTAZIONE E STUDI - CONTRIBUTI SOCIALI EFFETTIVI A CARICO DE |
| | | | U08705 | 1 | POR FSE 2014-2020. CONTRIBUTI SOCIALI |
| | | | U08707 | 1 | POR FSE 2014-2020. RIMBORSO CONTRIBUTI INAIL. AMMINISTRAZIONI CENTRALI |
| | | | U08709 | 1 | POR FSE 2014-2020. RIMBORSO CONTRIBUTI INAIL. AMMINISTRAZIONI LOCALI |
| | | | U08988 | 1 | POR FSE 2014-2020. VERSAMENTI IRAP. |
| | | | U08980 | 1 | POR CAMPANIA FSE 2014-2020. SPESE DI RAPPRESENTANZA, EVENTI, PUBBLICITÀ E TRASFERTE |
| E01495 | 4 | RIENTRI FONDO MICROCREDITO FSE | U04240 | 2 | DGR 172/2020 -INTERVENTO A SOSTEGNO DELLE IMPRESE COMMERCIALI E ARTIGIANE DI CUI ALLA DGR 426/2019 |
| | | | U04241 | 2 | EMERGENZA COVID 19 - MISURE STRAORDINARIE A SOSTEGNO DEGLI OPERATORI DEL SETTORE DEL TRASPORTO PUBBLICO LOCALE NON DI LINEA DI CUI ALLA DGR 254/2020 |
| E01492 | 2 | FONDI PREVISTI DALL'ARTICOLO 19-TER DL 25 SETTEMBRE 2009, N. 135, CONVERTITO CON LEGGE 20 NOVEMBRE 2009 N.166 PER IL SERVIZIO PUBBLICO MARITTIMO REGIONALE | U02392 | 1 | FONDI DESTINATI AL TRASPORTO PUBBLICO LOCALE PER SERVIZI MINIMI VIA MARE. QUOTA VINCOLATA. |
| E01493 | 3 | ENTRATE DA RECUPERI, RIMBORSI E RESTITUZIONI NELL'AMBITO DEI RAPPORTI CONTRATTUALI CON LE IMPRESE ESERCENTI IL TPL MARITTIMO. | | | |
| E01504 | 2 | FONDI PER L'ATTUAZIONE DELLA LEGGE N.10/2013 ART. 7 - DISPOSIZIONI PER LA TUTELA E LA SALVAGUARDIA DEGLI ALBERI MONUMENTALI, DEI FILARI E DELLE ALBERATURE DI PARTICOLARE PREGIO PAESAGGISTICO, NATURALISTICO, MONUMENTALE, STORICO E CULTURALE | U01442 | 1 | SPESA PER LE ATTIVITA DERIVANTI DALL'ATTUAZIONE DELLA LEGGE N.10/2013 ART. 7 - DISPOSIZIONI PER LA TUTELA E LA SALVAGUARDIA DEGLI ALBERI MONUMENTALI, DEI FILARI E DELLE ALBERATURE DI PARTICOLARE PREGIO PAESAGGISTICO, NATURALISTICO, MONUMENTALE, STORICO E CULTURALE |
| E01507 | 4 | FONDI DELIBERA CIPE 28/1/2015, N. 10 DA DESTINARE AL COFINANZIAMENTO DEL PROGRAMMA OPERATIVO FEASR 2014/2020 | U02463 | 2 | PROGRAMMA PER LO SVILUPPO RURALE 2014-2020 - FEASR QUOTA REGIONALE |
| E01512 | 4 | ASSEGNAZIONE DI FONDI DELLA U.E. PER L'ATTUAZIONE DEL P.O. FESR 2014/2020 | U02900 | 2 | POR FESR 2014/2020 - OBIETTIVO TEMATICO 9 - PROMUOVERE L'INCLUSIONE SOCIALE E COMBATTERE LA POVERTÀ E OGNI DISCRIMINAZIONE - ALTRE IMPRESE |
| E01514 | 4 | ASSEGNAZIONE DI FONDI DELLO STATO PER L'ATTUAZIONE DEL P.O. FESR 2014/2020 | U02901 | 2 | POR FESR 2014/2020 - OBIETTIVO TEMATICO 2 - MIGLIORARE L'ACCESSO ALLE E DELL'INFORMAZIONE E DELLA COMUNICAZIONE, NONCHE' L'IMPEGO E LA QUALITA' DELLE MEDESIME - AMMINISTRAZIONI CENTRALI |
| | | | | | |
| E01516 | 4 | FONDI DELIBERA CIPE 18/1/2015, N.10 DA DESTINARE AL COFINANZIAMENTO DEL PROGRAMMA OPERATIVO FESR 2014/2020 | U02902 | 2 | POR FESR 2014/2020 - OBIETTIVO TEMATICO 3 - PROMUOVERE LA COMPETITIVITÀ DELLE PICCOLE E MEDIE IMPRESE, DEL SETTORE AGRICOLO E DEL SETTORE DELLA PESCA E DELL'ACQUACOLTURA - AMMINISTRAZIONI LOCALI |
| E01513 | 2 | ASSEGNAZIONI DI FONDI DELLA U.E. PER L' ATTUAZIONE DEL P.O. FESR 2014/2020 - TRASFERIMENTICORRENTI | U02903 | 2 | POR FESR 2014/2020 - OBIETTIVO TEMATICO 4 - SOSTENERE LA TRANSIZIONE VERSO UN'ECONOMIA A BASSE EMISSIONI DI CARBONIO IN TUTTI I SETTORI - AMMINISTRAZIONI LOCALI |
| E01515 | 2 | ASSEGNAZIONI DI FONDI DELLO STATO PER L' ATTUAZIONE DEL P.O. FESR 2014/2020 - TRASFERIMENTICORRENTI | U02904 | 2 | POR FESR 2014/2020 - OBIETTIVO TEMATICO 5 - PROMUOVERE L'ADATTAMENTO AL CAMBIAMENTO CLIMATICO, LA PREVENZIONE E LA GESTIONE DEI RISCHI - AMMINISTRAZIONI LOCALI |
| E01517 | 2 | FONDI DELIBERA CIPE 28/1/2015, N. 10 DA DESTINARE AL COFINANZIAMENTO DEL PROGRAMMA OPERATIVO FESR 2014/2020 - TRASFERIMENTI CORRENTI | U02905 | 2 | POR FESR 2014/2020 - OBIETTIVO TEMATICO 6 - PRESERVARE E TUTELARE L'AMBIENTE E PROMUOVERE L'USO EFFICIENTE DELLE RISORSE - AMMINISTRAZIONI LOCALI |
| | | | U02906 | 2 | POR FESR 2014/2020 - OBIETTIVO TEMATICO 4 - SOSTENERE LA TRANSIZIONE VERSO UN'ECONOMIA A BASSE EMISSIONI DI CARBONIO IN TUTTI I SETTORI - SOCIETA' CONTROLLATE |
| | | | U02907 | 2 | POR FESR 2014/2020 - OBIETTIVO TEMATICO 1 - RAFFORZARE LA RICERCA, LO SVILUPPO TECNOLOGICO E L'INNOVAZIONE - AMMINISTRAZIONI LOCALI |
| | | | U02908 | 2 | POR FESR 2014/2020 - OBIETTIVO TEMATICO 9 - PROMUOVERE L'INCLUSIONE SOCIALE E COMBATTERE LA POVERTÀ E OGNI DISCRIMINAZIONE - AMMINISTRAZIONI LOCALI |
| | | | U02909 | 2 | POR FESR 2014/2020 - OBIETTIVO TEMATICO 9 - PROMUOVERE L'INCLUSIONE SOCIALE E COMBATTERE LA POVERTÀ E OGNI DISCRIMINAZIONE - ISTITUZIONI SOCIALI PRIVATE |
| | | | U02910 | 2 | POR FESR 2014/2020 - SVILUPPO URBANO - AMMINISTRAZIONI LOCALI |
| | | | U02911 | 2 | POR FESR 2014/2020 - OBIETTIVO TEMATICO 4 - SOSTENERE LA TRANSIZIONE VERSO UN'ECONOMIA A BASSE EMISSIONI DI CARBONIO IN TUTTI I SETTORI - AMMINISTRAZIONI LOCALI - ALTRE IMPRESE |
| | | | U06195 | 2 | POR FESR 2014/2020 - ASSE II O.T. 2.2 - O.S. 2.2 AMMINISTRAZIONI LOCALI |
| | | | U06198 | 2 | POR FESR 2014/2020 - ASSE ASSISTENZA TECNICA ? SPESE PER L'ATTUAZIONE, L'EFFICIENTAMENTO E LA COMUNICAZIONE DEL POR FESR 2014/2020 |
| | | | U06200 | 2 | POR FESR 2014/2020 - OBIETTIVO TEMATICO 4 - INVESTIMENTI FISSI LORDI NELL'AMBITO DEL PROGRAMMA 06 DELLA MISSIONE 10. MATERIALE ROTABILE |

Dettaglio dei capitoli di entrata e spesa riportati in forma aggregata
nell'All. A/2 Risultato di amministrazione - quote vincolate
(§ 13.7.2 dell'Allegato 4/1 al D.Lgs 118/2011)

| Entrata | | Spesa | | |
|---------------|-----|---------------|-----|--|
| Cap | Tit | Cap | Tit | |
| Denominazione | | Denominazione | | |
| | | U06202 | 2 | POR FESR 2014/2020 - OBIETTIVO TEMATICO 2 - INVESTIMENTI NELL'AMBITO DELLA TRASFORMAZIONE DIGITALE E DELL'E-GOVERNMENT DELLA GIUNTA REGIONALE DELLA CAMPANIA |
| | | U06204 | 2 | POR FESR 2014/2020 - OBIETTIVO TEMATICO 1 AZ. 1.3.3 - INTERVENTI A SUPPORTO DELLA QUALIFICAZIONE DELL'OFFERTA DI SERVIZI AD ALTA INTENSITÀ DI CONOSCENZA E AD ALTO VALORE AGGIUNTO TECNOLOGICO |
| | | U06206 | 2 | POR FESR 2014-2020 - OB. SPECIFICO 6.3 - AMMINISTRAZIONI LOCALI |
| | | U06218 | 2 | POR FESR 2014/2020 - OBIETTIVO TEMATICO 4 - ONERI PER ACCANTONAMENTI E SPESE TECNICHE |
| | | U06220 | 2 | POR FESR 2014-2020 - OB. SPECIFICO 6.2 - AZIONE 6.2.1 AMMINISTRAZIONI LOCALI |
| | | U06224 | 2 | POR FESR 2014/2020 - ASSE ASSISTENZA TECNICA – ALTRE SPESE |
| | | U06234 | 2 | POR FESR 2014/2020 OBIETTIVO TEMATICO 5.1 - RIDUZIONE DEL RISCHIO IDROGEOLOGICO E DI EROSIONECOSTIERA- ENTI LOCALI |
| | | U06238 | 2 | POR FESR 2014/2020 - Obiettivo specifico: 4.6.1 - Realizzazione di infrastrutture e nodi di interscambio finalizzati all'incremento della mobilità collettiva e alla distribuzione ecocompatibile delle merci e relativi sistemi di trasporto. Amministrazionilocali |
| | | U06240 | 2 | POR FESR 2014/2020 - OBIETTIVO SPECIFICO: 6.3.1 -POTENZIARE LE INFRASTRUTTURE CON PRIORITÀ ALLE RETI DIDISTRIBUZIONE, FOGNARIE E DEPURATIVE PER USI CIVILI.AMMINISTRAZIONI LOCALI |
| | | U06242 | 2 | POR FESR 2014/2020 - OBIETTIVO SPECIFICO: 6.7.1 INTERVENTI PER LA TUTELA, LA VALORIZZAZIONE E LA MESSA IN RETE DEL PATRIMONIO CULTURALE, MATERIALE E IMMATERIALE NELLE AREE DI ATTRAZIONE DI RILEVANZA STRATEGICA. AMMINISTRAZIONI LOCALI |
| | | U06244 | 2 | POR FESR 2014/2020 - O.S. - 6.8.3 - SOSTEGNO ALLA FRUIZIONE INTEGRATA DELLE RISORSE CULTURALI E NATURALIE ALLA PROMOZIONE DELLE DESTINAZIONI TURISTICHE.AMMINISTRAZIONI LOCALI |
| | | U06246 | 2 | POR FESR 2014/2020 - O.S. - 9.3.1 -FINANZIAMENTO PIANI DI INVESTIMENTO PER COMUNI ASSOCIATI PER REALIZZARE NUOVE INFRASTRUTTURE O RECUPERARE QUELLE ESISTENTI (ASILI NIDO, CENTRI LUDICI, SERVIZI INTEGRATIVI PRIMA INFANZIA, LUDOTECHEE CENTRI DIURNI PER MINORI, COMUNITÀ SOCIOEDUCATIVE) CONFORMI ALLE NORMATIVE REGIONALI DI RIFERIMENTO. AMMINISTRAZIONI LOCALI |
| | | U06247 | 2 | POR FESR 2014/2020 OBIETTIVO OPERATIVO 10.7 AUMENTO DELLA PROPENSIONE DEI GIOVANI A PERMANERE NEI CONTESTI FORMATIVI E MIGLIORAMENTO DELLA SICUREZZA E DELLA FRUIBILITÀ DEGLI AMBIENTI SCOLASTICI- AMMINISTRAZIONI CENTRALI. |
| | | U06248 | 2 | POR FESR 2014/2020 - OBIETTIVO SPECIFICO: 9.6.6 INTERVENTI DI RECUPERO FUNZIONALE E RIUSO DI VECCHI IMMOBILI IN COLLEGAMENTO CON ATTIVITÀ DI ANIMAZIONE SOCIALE E PARTECIPAZIONE COLLETTIVA, INCLUSI INTERVENTI PER IL RIUSO E LA RIFUNZIONALIZZAZIONE DEI BENI CONFISCATI ALLE MAFIE. AZIONI LOCALI |
| | | U06250 | 2 | POR FESR 2014/2020 - OBIETTIVO SPECIFICO: 10.7.1 INTERVENTI DI RIQUALIFICAZIONE DEGLI EDIFICI SCOLASTICI (EFFICIENTAMENTO ENERGETICO, SICUREZZA, ATTRATTIVITÀ INNOVATIVA, ACCESSIBILITÀ, IMPIANTI SPORTIVI, CONNETTIVITÀ), ANCHE PER FACILITARE L'ACCESSIBILITÀ DELLE PERSONE CON DISABILITÀ. AMMINISTRAZIONI LOCALI |
| | | U06254 | 2 | POR FESR 2014/2020 - OBIETTIVO TEMATICO 1 – ACQUISIZIONE DI SERVIZI IN C/C |
| | | U06256 | 2 | POR FESR 2014/2020 - ALL'AZIONE 10.5.7 "INTERVENTI INFRASTRUTTURALI PER L'INNOVAZIONE TECNOLOGICA E LABORATORI DI SETTORE E PER L'AMMODERNAMENTO DELLE SEDI DIDATTICHE" |
| | | U06257 | 2 | POR FESR 2014/2020- OT3 LINEA D'AZIONE 3.1.1. - IMPRESE PARTECIPATE |
| | | U06300 | 2 | FINANZIAMENTO GRANDI PROGETTI POR FESR 2014/2020 - AMBIENTE - AMMINISTRAZIONI LOCALI |
| | | U06302 | 2 | FINANZIAMENTO GRANDI PROGETTI POR FESR 2014/2020 - TRASPORTI - AMMINISTRAZIONI CENTRALI |
| | | U06304 | 2 | FINANZIAMENTO GRANDI PROGETTI POR FESR 2014/2020 - TRASPORTI - AMMINISTRAZIONI LOCALI |
| | | U06306 | 2 | FINANZIAMENTO GRANDI PROGETTI POR FESR 2014/2020 - ASSETTO DEL TERRITORIO - AMMINISTRAZIONI LOCALI |
| | | U06308 | 2 | FINANZIAMENTO GRANDI PROGETTI POR FESR 2014/2020 - AMBIENTE - OPERE INFRASTRUTTURALI |
| | | U06184 | 2 | POR FESR 2014/2020 OBIETTIVO TEMATICO 5.1 - RIDUZIONE DEL RISCHIO IDROGEOLOGICO E DI EROSIONE COSTIERA - SOCIETÀ PARTECIPATE |
| | | U06186 | 2 | POR FESR 2014/2020 – OB.TEMATICO 2 – OBIETTIVO SPECIFICO 2.3 – AZIONE 2.3.1 – SOLUZIONI TECNOLOGICHE PER L'ALFABETIZZAZIONE, LO SVILUPPO DELLE NUOVE COMPETENZE ICT, L'INCLUSIONE DIGITALE E PER LA DIFFUSIONE DEI SERVIZI DIGITALI. AMMINISTRAZIONI LOCALI. |
| | | U06188 | 2 | POR FESR 2014/2020 - ASSE ASSISTENZA TECNICA - ACQUISTO ALTRI BENI |
| | | U06190 | 2 | POR FESR 2014/2020 - ASSE ASSISTENZA TECNICA - ACQUISTO HARDWARE |
| | | U06192 | 2 | POR FESR 2014/2020 - INTERVENTI FINALIZZATI A FRONTEGGIARE L'EMERGENZA SANITARIA DA COVID-19 - ENTI DEL SISTEMA SANITARIO |
| | | U06193 | 2 | POR FESR 2014/2020 - INTERVENTI FINALIZZATI A FRONTEGGIARE L'EMERGENZA SANITARIA DA COVID-19 - SORESA |
| | | U06196 | 2 | POR FESR 2014/2020 - ASSE ASSISTENZA TECNICA – ASSISTENZA TEMATICA SVILUPPO TERRITORIALE |

Dettaglio dei capitoli di entrata e spesa riportati in forma aggregata
nell'All. A/2 Risultato di amministrazione - quote vincolate
(§ 13.7.2 dell'Allegato 4/1 al D.Lgs 118/2011)

| Entrata | | Spesa | | |
|---------------|-----|---------------|-----|--|
| Cap | Tit | Cap | Tit | |
| Denominazione | | Denominazione | | |
| | | U06228 | 2 | O.T. 5 – POR FESR 2014-2020 - “AMPLIAMENTO E POTENZIAMENTO DELLA RETE RADIO REGIONALE DI COMUNICAZIONI IN EMERGENZA A SUPPORTO DEL SISTEMA DI PROTEZIONE CIVILE” - INCENTIVO EX ART. 113 DEL D.LGS. 50/2016. |
| | | U06230 | 2 | O.T. 5 – POR FESR 2014-2020 - “AMPLIAMENTO E POTENZIAMENTO DELLA RETE RADIO REGIONALE DI COMUNICAZIONI IN EMERGENZA A SUPPORTO DEL SISTEMA DI PROTEZIONE CIVILE” - AMMINISTRAZIONI CENTRALI |
| | | U06232 | 2 | O.T. 5 – POR FESR 2014-2020 - “AMPLIAMENTO E POTENZIAMENTO DELLA RETE RADIO REGIONALE DI COMUNICAZIONI IN EMERGENZA A SUPPORTO DEL SISTEMA DI PROTEZIONE CIVILE” ALTRE IMPRESE |
| | | U06235 | 2 | POR FESR 2014/2020 OBIETTIVO TEMATICO 5.3 - RIDUZIONE DEL RISCHIO INCENDIO E RISCHIO SISMICO - AMMINISTRAZIONI LOCALI |
| | | U06252 | 2 | POR 2014/2020 - OT 3 - OS 3.1- IMPRESE |
| | | U06258 | 2 | POR FESR 2014/2020 – O.S. 6.1 – AZIONE 6.1.3 - STRUTTURA DI MISSIONE PER LA RIMOZIONE DEI RSB REALIZZAZIONE IMPIANTI PRESSO STIR |
| | | U06260 | 2 | POR FESR 2014/2020 – O.S. 6.1 – AZIONE 6.1.3 - ALTRE SPESE – STRUTTURA DI MISSIONE PER LA RIMOZIONE DEI RSB |
| | | U06262 | 2 | POR FESR 2014/2020 – O.S. 6.1 – AZIONE 6.1.3 - INCARICHI PROFESSIONALI – STRUTTURA DI MISSIONE PER LA RIMOZIONE DEI RSB |
| | | U06270 | 2 | POR FESR 2014-2020 - OB.SPECIFICO 6.1 – SOCIETÀ PARTECIPATE |
| | | U06272 | 2 | POR FESR2014/2020 -OBIETTIVOSPECIFICO 4.1 –SANITÀTRASFERIMENTO ADAMMINISTRAZIONILocali |
| | | U06274 | 2 | POR FESR 2014/2020 – O.S. 3.4 –SERVIZI PER L’INTERNAZIONALIZZAZIONE |
| | | U06276 | 2 | POR FESR 2014-2020 - OB. SPECIFICO 6.1 – AMMINISTRAZIONI LOCALI |
| | | U06278 | 2 | POR FESR 2014/2020 - OBIETTIVO SPECIFICO: 4.1. - RIDUZIONE DEI CONSUMI ENERGETICI NEGLI EDIFICI E NELLE STRUTTURE PUBBLICHE O AD USO PUBBLICO RESIDENZIALI E NON RESIDENZIALI E INTEGRAZIONE DI FONTI RINNOVABILI. AMMINISTRAZIONI CENTRALI |
| | | U06280 | 2 | POR 2014/2020 COMPLETAMENTO INTERVENTI AMBIENTALI EX GP 'RIQUALIFICAZIONE URBANA AREA PORTUALE NAPOLI EST' - AMMINISTRAZIONI LOCALI |
| | | U06312 | 2 | POR FESR 2014/2020 OB. SPECIFICO 6.3 - INFRASTRUTTURE IDRAULICHE |
| | | U06356 | 2 | POR FESR 2014-20 – OT 5 – PREVENZIONE RISCHI NATURALI E ANTROPICI |
| | | U06358 | 2 | POR FESR 2014-20 – OT 5 – INCARICHI PROFESSIONALI |
| | | U06360 | 2 | POR FESR 2014-20 – OT 5 – CONTRIBUTI AGLI INVESTIMENTI |
| | | U08570 | 2 | POR FESR 2014-2020 - OB.TEMATICO 2 - MIGLIORARE L’ACCESSOALLE TECNOLOGIE DELL’INFORMAZIONE EDELLA COMUNICAZIONE, NONCHÉL’IMPIEGO E LA QUALITÀ DELLEMEDESIME - ACQUISTO SOFTWAREREGIONE CAMPANIA |
| | | U08572 | 2 | POR FESR 2014-2020 - OB.TEMATICO 2 - MIGLIORARE L’ACCESSOALLE TECNOLOGIE DELL’INFORMAZIONE EDELLA COMUNICAZIONE, NONCHÉL’IMPIEGO E LA QUALITÀ SIME - ACQUISTO HARDWARE PERLA PREVENZIONE ED IL CONTRASTO AIFENOMIENI DELL'ABBANDONO EDELL'INCENDIO DEI RIFIUTI |
| | | U06160 | 2 | “POR-FESR 2014-2020 ASSE 2 –AZIONE 2.2.1 INTERVENTI DI SANITÀ DIGITALE RIVOLTI AI CITTADINI DELLA REGIONE CAMPANIA SISTEMA INFORMATIVO” |
| | | U06166 | 2 | POR FESR 2014/2020 - O.S. 9.3 - ISTITUZIONI SOCIALI PRIVATE |
| | | U06182 | 2 | POR FESR 2014/2020 OBBIETTIVO TEMATICO 5.1 - RIDUZIONE DEL RISCHIO IDROGEOLOGICO E DI EROSIONE COSTIERA - ATTREZZATURE E MEZZI |
| | | U06223 | 2 | POR FESR 2014/2020- O.S. 5.3 -AMMINISTRAZIONI CENTRALI |
| | | U06259 | 2 | POR FESR 2014-2020 BONUS MICROIMPRESE A FONDO PERDUTO |
| | | U06267 | 2 | POR FESR 2014-20. PIANO EMERGENZA SOCIO-ECONOMICA COVID-19. BONUS PER IL SOSTEGNO ALLE FAMIGLIE PER L’ACCUDIMENTO DEI FIGLI. FAMIGLIE |
| | | U06269 | 2 | POR FESR 2014-2020 (ASSE 3 - O.S. 3.2) - PIANO EMERGENZA SOCIO-ECONOMICA COVID-19. BONUS A PROFESSIONISTI E LAVORATORI AUTONOMI. |
| | | U06271 | 2 | POR FESR 2014-2020. PIANO EMERGENZA SOCIO-ECONOMICA COVID-19. INTERVENTI A SOSTEGNO DI PERSONE IN STATO DI DIFFICOLTÀ. |
| | | U06367 | 2 | POR FESR 2014-2020 - ASSE 2 - OBIETTIVO SPECIFICO 2.2 - APQ LA CULTURA NELLA CITTA' - INFRASTRUTTURE TECNOLOGICHE |
| | | U06385 | 2 | POR 2014/2020 - OT3 - OS 3.2-IMPRESI CONTROLLATE |
| | | U06387 | 2 | POR 2014/2020 - OB. SPECIFICO 4.2 –IMPRESI CONTROLLATE |
| | | U06273 | 2 | MISURE PIANO EMERGENZA SOCIO-ECONOMICA DA COVID19 - REGIONE CAMPANIA - SOSTEGNO UNA TANTUM ALLE IMPRESI DEL COMPARTO TURISTICO - QUOTA POR CAMPANIA FESR 2014/2020 |
| | | U06197 | 2 | POR FESR 2014/2020 - ASSE 4 - INTERVENTI SU INFRASTRUTTURE FERROVIARIE - AMMINISTRAZIONI LOCALI |
| | | U06165 | 2 | POR FESR 2014-2020O.S. 9.3 - IMPRESI |
| | | U06325 | 2 | POR CAMPANIA FESR 2014/2020. ASSE 3 - AZIONE 3.7.1 “SOSTEGNO ALL’AVVIO E RAFFORZAMENTO DELLE ATTIVITÀ IMPRENDITORIALI CHE PRODUCONO EFFETTI SOCIALMENTE DESIDERABILI E BENI PUBBLICI NON PRODOTTI DAL MERCATO. AIUTI ALLE IMPRESI SOCIALI |
| | | U06379 | 2 | POR FESR 2014- 2020 ASSE I AMMINISTRAZIONI CENTRALI |
| | | U06303 | 2 | POR FESR 2014/2020 - INTERVENTI INFRASTRUTTURALI PER LA VIABILITÀ' - AMMINISTRAZIONI LOCALI |
| | | U06348 | 2 | POR FESR 2014-2020 - ASSE VI. CONTRIBUTI AGLI INVESTIMENTI ALLE IMPRESI |
| | | U06221 | 2 | POR FESR 2014/2020 - OBIETTIVO TEMATICO 4 – REALIZZAZIONE INTERVENTI MATERIALE ROTABILE FERROVIARIO NELL'AMBITO DEL PROGRAMMA 06 DELLA MISSIONE 10 - SOC. CONTROLLATE |

RELAZIONE SULLA GESTIONE ESERCIZIO 2021

Allegato n. 16

Dettaglio dei capitoli di entrata e spesa riportati in forma aggregata
nell'All. A/2 Risultato di amministrazione - quote vincolate
(§ 13.7.2 dell'Allegato 4/1 al D.Lgs 118/2011)

| Entrata | | Spesa | | |
|---------------|-----|---------------|-----|--|
| Cap | Tit | Cap | Tit | |
| Denominazione | | Denominazione | | |
| | | U06243 | 2 | POR FESR 2014-2020 - OBIETTIVO SPECIFICO 6.8 - OBIETTIVO SPECIFICO 6.8 "RIPOSIZIONAMENTO COMPETITIVO DELLE DESTINAZIONI TURISTICHE" - AMMINISTRAZIONI LOCALI |
| | | U06245 | 2 | POR FESR 2014-2020 - OBIETTIVO SPECIFICO 6.8 - OBIETTIVO SPECIFICO 6.8 "RIPOSIZIONAMENTO COMPETITIVO DELLE DESTINAZIONI TURISTICHE" - ENTI SOCIALI PRIVATI |
| | | U06287 | 2 | POR FESR 2014/2020 - OT3 - OS 3.2-IMPRESE |
| | | U06289 | 2 | POR 2014/2020 - OT3 - OS 3.5- IMPRESE |
| | | U06335 | 2 | POR-FESR 2014-2020 - ASSE 8 – O.S. 9.3 - AZIONE 9.3.8- INTERVENTI DI POTENZIAMENTO DEI SERVIZI TERRITORIALI SOCIO SANITARI, DI ASSISTENZA PRIMARIA E SANITARI NON OSPEDALIERI |
| | | U06351 | 2 | POR FESR 2014-2020 - ASSE 3 - OBIETTIVO SPECIFICO 3.3 - AZIONE 3.3.2 - ALTRE IMPRESE |
| | | U06388 | 2 | POR FESR 2014/2020 - O.S. 6.3 LAVORI PUBBLICI ED ESPROPRI |
| | | U06162 | 2 | "POR FESR 2014-2020 O.S. 2.2 ""DIGITALIZZAZIONE DEI PROCESSI AMMINISTRATIVI E DIFFUSIONE DI SERVIZI DIGITALI PIENAMENTE INTEROPERABILI"". HARDWARE" |
| | | U06164 | 2 | POR FESR 2014/2020 - O.S. 9.3 - AMMINISTRAZIONI LOCALI |
| | | U06168 | 2 | POR FESR 2014-2020 OB. SPECIFICO 4.2 - IMPRESE |
| | | U06170 | 2 | POR FESR 2014/2020 – OBIETTIVO SPECIFICO: 4.1. - RIDUZIONE DEI CONSUMI ENERGETICI NEGLI EDIFICI E NELLE STRUTTURE PUBBLICHE O AD USO PUBBLICO RESIDENZIALI E NON RESIDENZIALI E INTEGRAZIONE DI FONTI RINNOVABILI. FINANZIAMENTO AD ALTRE IMPRESE. |
| | | U06172 | 2 | POR FESR 2014/2020 – OBIETTIVO SPECIFICO: 4.1. - RIDUZIONE DEI CONSUMI ENERGETICI NEGLI EDIFICI E NELLE STRUTTURE PUBBLICHE O AD USO PUBBLICO RESIDENZIALI E NON RESIDENZIALI E INTEGRAZIONE DI FONTI RINNOVABILI. AMMINISTRAZIONI LOCALI. |
| | | U06203 | 2 | "POR FESR 2014-2020 O.S. 1.3 ""PROMOZIONE DI NUOVI MERCATI PER L'INNOVAZIONE""" |
| | | U06205 | 2 | O.S. 2.2 DIGITALIZZAZIONE DEI PROCESSI AMMINISTRATIVI E DIFFUSIONE DI SERVIZI DIGITALI PIENAMENTE INTEROPERABILI DG 50 10 POR FESR 2014-2020 – AMMINISTRAZIONI CENTRALI. |
| | | U06207 | 2 | POR FESR 2014-2020 - OB. SPECIFICO 6.3 - AMMINISTRAZIONI LOCALI - IDRICO |
| | | U06219 | 2 | POR FESR 2014/2020 - OBIETTIVO TEMATICO 4 – ACQUISTO MATERIALE ROTABILE SU GOMMA |
| | | U06236 | 2 | POR FESR 2014/2020 – OBIETTIVO SPECIFICO 6.3 – INCARICHI PROFESSIONALI |
| | | U06237 | 2 | POR CAMPANIA FESR 2014/2020 - OBIETTIVO SPECIFICO 4.6 – AUMENTO DELLA MOBILITÀ SOSTENIBILE NELLE AREE URBANE - SOCIETÀ CONTROLLATE |
| | | U06239 | 2 | POR CAMPANIA FESR 2014/2020 - OBIETTIVO SPECIFICO 4.6 – AUMENTO DELLA MOBILITÀ SOSTENIBILE NELLE AREE URBANE - AMMINISTRAZIONI LOCALI |
| | | | | INIA FESR 2014/2020 - OBIETTIVO SPECIFICO 4.6 – AUMENTO DELLA MOBILITÀ SOSTENIBILE NELLE AREE URBANE – AMMINISTRAZIONI CENTRALI |
| | | U06249 | 2 | POR FESR 2014/2020 OB.SPECIFICO 9.6 AUMENTO DELLA LEGALITA' NELLE AREE AD ALTA ESCLUSIONE SOCIALE E MIGLIORAMENTO DEL TESSUTO URBANO NELLE AREE A BASSO TASSO DI LEGALITA' - AMMINISTRAZIONI LOCALI |
| | | U06251 | 2 | POR FESR 2014/2020 – OBIETTIVO SPECIFICO 10.7 - AUMENTO DELLA PROPENSIONE DEI GIOVANI A PERMANERE NEI CONTESTI FORMATIVI E MIGLIORAMENTO DELLA SICUREZZA E DELLA FRUIBILITÀ DEGLI AMBIENTI SCOLASTICI - AMMINISTRAZIONI LOCALI |
| | | U06253 | 2 | POR FESR 2014/2020- OT 3 OB. SPECIFICO 3.3 -LINEA DI AZIONE 3.3.2 – IMPRESE PARTECIPATE |
| | | U06281 | 2 | POR 2014/2020 - OT3 - OS 3.6-AZIONE 3.6.1- AMMINISTRAZIONI CENTRALI |
| | | U06282 | 2 | POR FESR 2014/2020 – O.S. 3.4 – AIUTI |
| | | U06283 | 2 | POR FESR 2014/2020 - ASSE ASSISTENZA TECNICA - VALUTAZIONE E STUDI |
| | | U06284 | 2 | O.S. 2.1 RIDUZIONE DEI DIVARI DIGITALI NEI TERRITORI E DIFFUSIONE DI CONNETTIVITÀ IN BANDA ULTRA LARGA (DIGITAL AGENDA EUROPEA) DG 10 POR FESR 2014-2020 - AMMINISTRAZIONI CENTRALI. |
| | | U06285 | 2 | POR 2014/2020 - OT3 - OS 3.6-AZIONE 3.6.1- IMPRESE PARTECIPATE |
| | | U06286 | 2 | POR 2014/2020 - OT3-OS3.2 - AMMINISTRAZIONI CENTRALI |
| | | U06311 | 2 | COMPENSI PROFESSIONALI |
| | | U06314 | 2 | POR FESR 2014/2020 - OB. SPECIFICO 6.3 - INCARICHI PROFESSIONALI |
| | | U06350 | 2 | POR FESR 2014-2020 - OBIETTIVO SPECIFICO 6.7 -MIGLIORAMENTO DELLE CONDIZIONI E DEGLI STANDARD DI OFFERTA E FRUIZIONE DEL PATRIMONIO CULTURALE, NELLE AREE DI ATTRAZIONE. AMMINISTRAZIONI LOCALI |
| | | U06352 | 2 | POR FESR 2014-2020 - OBIETTIVO SPECIFICO 6.7 -MIGLIORAMENTO DELLE CONDIZIONI E DEGLI STANDARD DI OFFERTA E FRUIZIONE DEL PATRIMONIO CULTURALE, NELLE AREE DI ATTRAZIONE. ISTITUZIONI SOCIALI PRIVATE |
| | | U06353 | 2 | POR FESR 2014-2020 - ASSE 2 - OBIETTIVO SPECIFICO 2.2. - AZIONE 2.2.2 - SOCIETÀ IN HOUSE |
| | | U06354 | 2 | POR FESR 2014-2020 - OBIETTIVO SPECIFICO 6.7 - MIGLIORAMENTO DELLE CONDIZIONI E DEGLI STANDARD DI OFFERTA E FRUIZIONE DEL PATRIMONIO CULTURALE, NELLE AREE DI ATTRAZIONE. SOCIETÀ PARTECIPATE |
| | | U06355 | 2 | POR FESR 2014-2020 - ASSE 2 - OBIETTIVO SPECIFICO 2.2 - APQ LA CULTURA NELLA CITTA' - ALTRE IMPRESE |
| | | U06368 | 2 | POR FESR 2014-2020 - LAVORI – ESPROPRI |

BOLLETTINO UFFICIALE
della REGIONE CAMPANIA

n. 108 del 29 Dicembre 2022

PARTE I Atti della Regione

RELAZIONE SULLA GESTIONE ESERCIZIO 2021

Allegato n. 16

Dettaglio dei capitoli di entrata e spesa riportati in forma aggregata
nell'All. A/2 Risultato di amministrazione - quote vincolate
(§ 13.7.2 dell'Allegato 4/1 al D.Lgs 118/2011)

| Entrata | | Spesa | | |
|---------------|-----|---------------|-----|---|
| Cap | Tit | Cap | Tit | |
| Denominazione | | Denominazione | | |
| | | U06370 | 2 | POR FESR 2014-2020 - ASSE 10 - AMMINISTRAZIONI LOCALI |
| | | U06380 | 2 | ASSE I POR FESR 2014-2020. AIUTI ALLE IMPRESE |
| | | U06381 | 2 | ASSE I - O.S.1.1 - 1.4 POR FESR 2014-2020. AIUTI ALLE IMPRESE |
| | | U06386 | 2 | ASSE I POR FESR 2014-2020. AMMINISTRAZIONI LOCALI |
| | | U06199 | 2 | POR CAMPANIA FESR 2014/2020. ASSE 7 - INTERVENTI SU INFRASTRUTTURE FERROVIARIE - AMMINISTRAZIONI CENTRALI |
| | | U06201 | 2 | POR CAMPANIA FESR 2014/2020. ASSE 7 - INTERVENTI SU INFRASTRUTTURE FERROVIARIE - SOCIETÀ CONTROLLATE |
| | | U06225 | 2 | POR FESR 2014/2020 OBIETTIVO TEMATICO 5.3 - RIDUZIONE DEL RISCHIO INCENDIO E IL RISCHIO SISMICO - ADEGUAMENTO SISMICO PALAZZO SANTA LUCIA - IMPRESE |
| | | U06226 | 2 | POR FESR 2014/2020 OBIETTIVO TEMATICO 5.3 - RIDUZIONE DEL RISCHIO INCENDIO E IL RISCHIO SISMICO - ADEGUAMENTO SISMICO PALAZZO SANTA LUCIA - INCARICHI TECNICI |
| | | U06229 | 2 | POR FESR 2014/2020 OBIETTIVO TEMATICO 4.1 - RIDUZIONE DEI CONSUMI ENERGETICI NEGLI EDIFICI PUBBLICI - ADEGUAMENTO SISMICO PALAZZO SANTA LUCIA - IMPRESE |
| | | U06231 | 2 | POR FESR 2014/2020 OBIETTIVO TEMATICO 4.1 - RIDUZIONE DEI CONSUMI ENERGETICI NEGLI EDIFICI PUBBLICI - ADEGUAMENTO SISMICO PALAZZO SANTA LUCIA - INCARICHI TECNICI |
| | | U06255 | 2 | POR CAMPANIA FESR 2014-2020 ASSE 9 AZIONE 10.8.1 INTERVENTI INFRASTRUTTURALI NEGLI ISTITUTI SCOLASTICI CON RICONOSCIMENTO DI INDIRIZZO RARO. |
| | | U06291 | 2 | POR 2014/2020 - OT3 - OS 3.1-AZIONE 3.1.1- AMMINISTRAZIONI CENTRALI |
| | | U06293 | 3 | POR 2014/2020 - OT3 - OS 3.2-FINANZIAMENTO AGEVOLATO |
| | | U06369 | 2 | POR FESR 2014/2020-ENTI ATTUATORI |
| | | U06384 | 2 | POR FESR 2014-2020 - POTENZIAMENTO DELLE INFRASTRUTTURE E ATTREZZATURE PORTUALI DI INTERESSE REGIONALE - AMMINISTRAZIONI LOCALI |
| | | U06390 | 2 | POR FESR 2014-20 O.S. 6.1 OPERE INFRASTRUTTURALI |
| | | U06392 | 2 | POR FESR 2014-20 O.S. 6.1 - INCARICHI PROFESSIONALI |
| | | U06399 | 2 | POR FESR 2014/2020 O.S. 6.1 MEZZI E ATTREZZATURE PER LA RACCOLTA DIFFERENZIATA |
| | | U11002 | 2 | POR FESR 2014-2020 - RESTITUZIONE RISORSE AL POC 2014/2020 PER PROGRAMMAZIONE BENI E ATTIVITA' CULTURALI_ISTITUZIONI SOCIALI PRIVATE |
| | | U11004 | 2 | POR FESR 2014-2020 - RESTITUZIONE RISORSE AL POC 2014/2020 PER PROGRAMMAZIONE BENI E ATTIVITA' CULTURALI_TEATRI COMUNALI E TEATRI STABILI |
| | | U11006 | 2 | POR FESR 2014-2020 - RESTITUZIONE RISORSE AL POC 2014/2020 PER PROGRAMMAZIONE BENI E ATTIVITA' CULTURALI_ENTI LOCALI |
| | | U11008 | 2 | POR FESR 2014-2020 - RESTITUZIONE RISORSE AL POC 2014/2020 PER PROGRAMMAZIONE BENI E ATTIVITA' CULTURALI_AMMINISTRAZIONI CENTRALI |
| | | U11009 | 2 | POR FESR 2014-2020 |
| | | U06310 | 2 | FINANZIAMENTO GRANDI PROGETTI POR FESR 2014/2020 - TUTELA BENI CULTURALI - AMMINISTRAZIONI LOCALI |
| | | U06175 | 1 | POR FESR 2014/2020 - O.S. ASSISTENZA TECNICA - INCARICHI PROFESSIONALI ESTERNI |
| | | U06177 | 1 | POR FESR 2014/2020 - O.S. ASSISTENZA TECNICA - ONERI PREVIDENZIALI |
| | | U06179 | 1 | POR FESR 2014/2020 - O.S. ASSISTENZA TECNICA - IRAP |
| | | U06180 | 1 | POR FESR 2014/2020 - RIMBORSI SPESE DI MISSIONE AI DIPENDENTI |
| | | U06189 | 1 | POR FESR 2014/2020 - INTERVENTI FINALIZZATI A FRONTEGGIARE L'EMERGENZA SANITARIA DA COVID-19 - ENTI DEL SISTEMA SANITARIO - TRASF. CORRENTI |
| | | U06191 | 1 | POR FESR 2014/2020 - INTERVENTI FINALIZZATI A FRONTEGGIARE L'EMERGENZA SANITARIA DA COVID-19 - SORESA - TRASF. CORRENTI |
| | | U06209 | 1 | POR FESR 2014-2020 - COMPENSI IN FAVORE DEL PERSONALE INTERNO PER L'ATTUAZIONE DELL'OBIETTIVO TEMATICO 4 NELL'AMBITO DEL PROGRAMMA 06 DELLA MISSIONE 10 |
| | | U06211 | 1 | POR FESR 2014-2020 - COMPENSI IN FAVORE DEL PERSONALE ESTERNO PER L'ATTUAZIONE DELL'OBIETTIVO TEMATICO 4 NELL'AMBITO DEL PROGRAMMA 06 DELLA MISSIONE 10 |
| | | U06213 | 1 | POR FESR 2014-2020 - ONERI IRAP SU COMPENSI PREVISTI PER L'ATTUAZIONE DELL'OBIETTIVO TEMATICO 4 NELL'AMBITO DEL PROGRAMMA 06 DELLA MISSIONE 10 |
| | | U06215 | 1 | POR FESR 2014-2020 - ONERI RIFLESSI E CONTRIBUTIVI SU COMPENSI PREVISTI PER L'ATTUAZIONE DELL'OBIETTIVO TEMATICO 4 NELL'AMBITO DEL PROGRAMMA 06 DELLA MISSIONE 10 |
| | | U06217 | 1 | POR FESR 2014-2020 - SPESE PER IMPREVISTI PER L'ATTUAZIONE DELL'OBIETTIVO TEMATICO 4 NELL'AMBITO DEL PROGRAMMA 06 DELLA MISSIONE 10 |
| | | U06288 | 1 | INCARICHI PROFESSIONALI LIBERI PROFESSIONISTI |
| | | U06290 | 1 | TRASFERIMENTI CORRENTI AD ALTRI ENTI LOCALI PER INCENTIVI DI CUI ALL'ART. 113 DEL D. LGS. 50/2016 |
| | | U06292 | 1 | TRASFERIMENTI CORRENTI AD ALTRE AMMINISTRAZIONI STATALI PER INCENTIVI DI CUI ALL'ART. 113 DEL D. LGS. 50/2016 |
| | | U06294 | 1 | VERSAMENTI IRAP PER ATTIVITA' CONNESSA |
| | | U06296 | 1 | VERSAMENTI INAIL, INPS ED ALTRI ENTI PREVIDENZIALI PER ATTIVITA' CONNESSA |
| | | U06298 | 1 | COMPENSI PER INCENTIVI DI CUI ALL'ART. 113 DEL D. LGS. 50/2016 CORRISPOSTO AL PERSONALE INTERNO |
| | | U06316 | 1 | POR FESR 2014/2020 OB. SPECIFICO 6.3 INCENTIVO EX D.LGS. 50/2016 |
| | | U06318 | 1 | POR FESR 2014/2020 OB. SPECIFICO - 6.3 |

BOLLETTINO UFFICIALE
della REGIONE CAMPANIA

n. 108 del 29 Dicembre 2022

PARTE I Atti della Regione

Dettaglio dei capitoli di entrata e spesa riportati in forma aggregata
nell'All. A/2 Risultato di amministrazione - quote vincolate
(§ 13.7.2 dell'Allegato 4/1 al D.Lgs 118/2011)

| Entrata | | Spesa | | |
|---------------|-----|---------------|-----|---|
| Cap | Tit | Cap | Tit | |
| Denominazione | | Denominazione | | |
| | | U06320 | 1 | POR FESR 2014-2020- OB. SPECIFICO 6.3-ONERI PREVIDENZIALI-ONERI PREVIDENZIALI- |
| | | U06357 | 1 | POR FESR 2014-2020 - ASSE 2 - OBIETTIVO SPECIFICO 2.2 - APQ LA CULTURA NELLA CITTA' - SPESE PER SERVIZI AMMINISTRATIVI |
| | | U06372 | 1 | POR FERS 2014-2020 - SERVIZI ECONOMICI |
| | | U06374 | 1 | POR FERS 2014-2020 - SPESE TECNICHE |
| | | U06376 | 1 | POR FERS 2014-2020 - SPESE TECNICHE ONERI RIFLESSI |
| | | U06378 | 1 | POR FERS 2014-2020 - SPESE TECNICHE IRAP |
| | | U06413 | 1 | RIMBORSO SPESA PER MISSIONI |
| | | U06227 | 1 | POR FESR 2014/2020 OBIETTIVO TEMATICO 5.3 - RIDUZIONE DEL RISCHIO INCENDIO E IL RISCHIO SISMICO - ADEGUAMENTO SISMICO PALAZZO SANTA LUCIA - INCENTIVI EX ART. 113 DEL D.LGS 50/2016 |
| | | U06233 | 1 | POR FESR 2014/2020 OBIETTIVO TEMATICO 4.1 - RIDUZIONE DEI CONSUMI ENERGETICI NEGLI EDIFICI PUBBLICI - ADEGUAMENTO SISMICO PALAZZO SANTA LUCIA - INCENTIVI EX ART. 113 DEL D.LGS 50/2016 |
| | | U06261 | 1 | POR FESR 2014/2020 O.S. 6.1 – AZIONE 6.1.3 - INCENTIVO EX ART. 113 DE D.LGS. N. 50/2016 SS.MM.II. - STRUTTURA DI MISSIONE PER LA RIMOZIONE DEI RSB |
| | | U06263 | 1 | POR FESR 2014/2020 – O.S. 6.1 – AZIONE 6.1.3 - CONTRIBUTI PREVIDENZIALI – STRUTTURA DI MISSIONE PER LA RIMOZIONE DEI RSB |
| | | U06265 | 1 | POR FESR 2014/2020 – O.S. 6.1 – AZIONE 6.1.3 - IRAP – STRUTTURA DI MISSIONE PER LA RIMOZIONE DEI RSB |
| | | U06359 | 1 | POR FESR 2014-2020 - ASSE 2 - OBIETTIVO SPECIFICO 2.2 - APQ LA CULTURA NELLA CITTA' - SPESE PER MISSIONI E TRASFERTE |
| | | U06361 | 1 | POR FESR 2014-2020 - ASSE 2 - OBIETTIVO SPECIFICO 2.2 - APQ LA CULTURA NELLA CITTA' - SPESE PER IRAP |
| | | U06362 | 1 | POR FESR 2014-2020 - ASSE 2 - OBIETTIVO SPECIFICO 2.2 - APQ LA CULTURA NELLA CITTA' - SPESE PER ONERI PREVIDENZIALI |
| | | U06363 | 1 | POR FESR 2014-2020 - ASSE 2 - OBIETTIVO SPECIFICO 2.2 - APQ LA CULTURA NELLA CITTA' - SPESE PREPARAZIONE E GESTIONE DELL'INTERVENTO |
| | | U06364 | 1 | POR FESR 2014-2020 - ASSE 2 - OBIETTIVO SPECIFICO 2.2 - APQ LA CULTURA NELLA CITTA' - SPESE PER ORGANIZZAZIONE/PARTICIPAZIONE A CONVEGNI, SEMINARI, WORKSHOP, FIERE ED EVENTI |
| | | U06365 | 1 | POR FESR 2014-2020 - ASSE 2 - OBIETTIVO SPECIFICO 2.2 - APQ LA CULTURA NELLA CITTA' - SPESE PER PUBBLICAZIONI |
| | | U06366 | 1 | POR FESR 2014-2020 - ASSE 2 - OBIETTIVO SPECIFICO 2.2 - APQ LA CULTURA NELLA CITTA' - SPESE PER MATERIALI DI CONSUMO |
| | | U06373 | 1 | POR FERS 2014/2020 - INCENTIVO AL PERSONALE - COMPENSO |
| | | U06375 | 1 | POR FERS 2014/2020 - INCENTIVO AL PERSONALE - IRAP |
| | | U06377 | 1 | POR FERS 2014/2020 INCENTIVO AL PERSONALE - ONERI RIFLESSI |
| | | U06394 | 1 | POR FESR 2014-20 O.S. 6.1 COMPENSI PER INCENTIVI AI DIPENDENTI |
| | | U06396 | 1 | POR FESR 2014-20 O.S. 6.1 VERSAMENTI IRAP |
| | | | | 14-20 O.S. 6.1 VERSAMENTI CONTRIBUTI INAIL, INPS ED ALTRI ENTI PREVIDENZIALI |
| | | U06400 | 1 | POR FESR 2014/2020 – OBIETTIVO SPECIFICO 5.1 – INCENTIVI EX D.LGS. N. 50/2016 |
| | | U06402 | 1 | POR FESR 2014/2020 – OBIETTIVO SPECIFICO 5.1 – ONERI PREVIDENZIALI |
| | | U06404 | 1 | POR FESR 2014/2020 – OBIETTIVO SPECIFICO 5.1 – IRAP |
| | | U06406 | 1 | POR FESR 2014/2020 – OBIETTIVO SPECIFICO 5.1 – SPESE PER MISSIONI |
| | | U11001 | 1 | POR FESR 2014-2020 - REIMPUTAZIONE AL FSC - PIANO PER L'EMERGENZA SOCIO ECONOMICA |
| | | U08571 | 1 | SPESE PER ORGANIZZAZIONE EVENTI, PUBBLICITÀ E SERVIZI PER TRASFERTA CONNESSE AL POR FESR CAMPANIA 2014-2020 |
| | | U05891 | 2 | POR FESR 2014/2020 - O.S. 6.3 LAVORI PUBBLICI ED ESPROPRI - COPERTURA EX ART. 242, CO. 3, DEL DL 34/2020 |
| | | U05892 | 2 | POR FESR 2014-2020 - LAVORI – ESPROPRI - COPERTURA EX ART. 242, CO. 3, DEL DL 34/2020 |
| | | U05893 | 1 | POR FESR 2014-2020 - SERVIZI ECONOMICI - COPERTURA EX ART. 242, CO. 3, DEL DL 34/2020 |
| | | U05894 | 2 | POR FESR 2014-2020 - OBIETTIVO SPECIFICO 6.7 - MIGLIORAMENTO DELLE CONDIZIONI E DEGLI STANDARD DI OFFERTA E FRUIZIONE DEL PATRIMONIO CULTURALE, NELLE AREE DI ATTRAZIONE.AMMINISTRAZIONI LOCALI - COPERTURA EX ART. 242, CO. 3, DEL DL 34/2020. |
| | | U05895 | 2 | POR FESR 2014-2020 - OBIETTIVO SPECIFICO 6.7 - MIGLIORAMENTO DELLE CONDIZIONI E DEGLI STANDARD DI OFFERTA E FRUIZIONE DEL PATRIMONIO CULTURALE, NELLE AREE DI ATTRAZIONE.ISTITUZIONI SOCIALI PRIVATE - COPERTURA EX ART. 242, CO. 3, DEL DL 34/2020 |
| | | U05896 | 1 | POR FESR 2014/2020 - O.S. ASSISTENZA TECNICA - INCARICHI PROFESSIONALI ESTERNI - COPERTURA EX ART. 242, CO. 3 DEL DL 34/2020 |
| | | U05897 | 1 | POR FESR 2014/2020 - O.S. ASSISTENZA TECNICA - ONERI PREVIDENZIALI - COPERTURA EX ART. 242, CO. 3 DEL DL 34/2020 |
| | | U05898 | 1 | POR FESR 2014/2020 - O.S. ASSISTENZA TECNICA - IRAP - COPERTURA EX ART. 242, CO. 3 DEL DL 34/2020 |
| | | U05899 | 2 | POR FESR 2014/2020 - ASSE ASSISTENZA TECNICA – ASSISTENZA TEMATICA SVILUPPO TERRITORIALE - COPERTURA EX ART. 242, CO. 3 DEL DL N |
| | | U05900 | 2 | POR FESR 2014-2020 COMPLETAMENTO INTERVENTI AMBIENTALI EX G.P. "RIQUALIFICAZIONE URBANA AREA PORTUALE NAPOLI EST" - AMMINISTRAZIONI LOCALI - COPERTURA EX ART. 242, CO. 3, DEL DL 34/2020" |

RELAZIONE SULLA GESTIONE ESERCIZIO 2021

Allegato n. 16

Dettaglio dei capitoli di entrata e spesa riportati in forma aggregata
nell'All. A/2 Risultato di amministrazione - quote vincolate
(§ 13.7.2 dell'Allegato 4/1 al D.Lgs 118/2011)

| Entrata | | | Spesa | | |
|---------|-----|---------------|--------|-----|--|
| Cap | Tit | Denominazione | Cap | Tit | Denominazione |
| | | | U05901 | 2 | POR FESR 2014-2020-FINANZIAMENTO GRANDI PROGETTI-AMBIENTE – AMMINISTRAZIONI LOCALI - COPERTURA EX ART. 242, CO. 3, DEL DL 34/2020 |
| | | | U05902 | 2 | POR FESR 2014-2020 – OB. TEMATICO 2 – OBIETTIVO SPECIFICO 2.3 – AZIONE 2.3.1 – SOLUZIONI TECNOLOGICHE PER L'ALFABETIZZAZIONE, LO SVILUPPO DELLE NUOVE COMPETENZE ICT, L'INCLUSIONE DIGITALE E PER LA DIFFUSIONE DEI SERVIZI DIGITALI. AMMINISTRAZIONI LOCALI -COPERTURA EX ART. 242, CO. 3, DEL DL 34/2020 |
| | | | U05903 | 2 | POR FESR 2014-2020 - OB. TEMATICO 5.1 – RIDUZIONE DEL RISCHIO IDROGEOLOGICO E DI EROSIONE COSTIERA - ENTI LOCALI - COPERTURA EX ART. 242, CO. 3, DEL DL 34/2020 |
| | | | U05904 | 2 | POR FESR 2014-2020 – ASSE 7 - AMMINISTRAZIONI LOCALI - COPERTURA EX ART. 242, CO. 3, DEL DL 34/2020 |
| | | | U05905 | 2 | POR FESR 2014-2020 - ASSE 10 - AMMINISTRAZIONI LOCALI - COPERTURA EX ART. 242, CO. 3, DEL DL 34/2020 |
| | | | U05906 | 2 | POR FESR 2014-2020 - ASSE 3 - OBIETTIVO SPECIFICO 3.3 - AZIONE 3.3.2 -ALTRE IMPRESE - COPERTURA EX ART. 242, CO. 3, DEL DL 34/2020 |
| | | | U05907 | 1 | POR FESR 2014-2020 - ASSE 2 - OBIETTIVO SPECIFICO 2.2 - APQ LA CULTURA NELLA CITTA' - SPESE PER SERVIZI AMMINISTRATIVI- COPERTURA EX ART. 242, CO. 3, DEL DL 34/2020 |
| | | | U05908 | 1 | POR FESR 2014-2020 - ASSE 2 - OBIETTIVO SPECIFICO 2.2 - APQ LA CULTURA NELLA CITTA' - SPESE PER MISSIONI E TRASFERTE-COPERTURA EX ART. 242, CO. 3, DEL DL 34/2020 |
| | | | U05909 | 1 | POR FESR 2014-2020 - ASSE 2 - OBIETTIVO SPECIFICO 2.2 - APQ LA CULTURA NELLA CITTA' - SPESE PER MISSIONI E TRASFERTE-COPERTURA EX ART. 242, CO. 3, DEL DL 34/2020 |
| | | | U05910 | 1 | POR FESR 2014-2020 - ASSE 2 - OBIETTIVO SPECIFICO 2.2 - APQ LA CULTURA NELLA CITTA' - SPESE PER PUBBLICAZIONI-COPERTURA EX ART. 242, CO. 3, DEL DL 34/2020 |
| | | | U05911 | 1 | POR FESR 2014-2020 - ASSE 2 - OBIETTIVO SPECIFICO 2.2 - APQ LA CULTURA NELLA CITTA' - SPESE PER MATERIALI DI CONSUMO -COPERTURA EX ART. 242, CO. 3, DEL DL 34/2020 |
| | | | U05912 | 2 | POR FESR 2014-2020 - ASSE 2 - OBIETTIVO SPECIFICO 2.2 - APQ LA CULTURA NELLA CITTA' - INFRASTRUTTURE TECNOLOGICHE-COPERTURA EX ART. 242, CO. 3, DEL DL 34/2020 |
| | | | U05913 | 2 | POR FESR 2014-2020 - OB. SPECIFICO 6.2 – AZIONE 6.2.1 AMMINISTRAZIONI LOCALI - COPERTURA EX ART. 242, CO. 3, DEL DL 34/2020 |
| | | | U05914 | 2 | POR FESR 2014-2020 - AZIONE 10.5.7 - INTERVENTI INFRASTRUTTURALI PER L'INNOVAZIONE TECNOLOGICA E LABORATORI DI SETTORE E PER L'AMMODERNAMENTO DELLE SEDI DIDATTICHE - COPERTURA EX ART. 242, CO. 3, DEL DL 34/2020 |
| | | | U05915 | 2 | POR FESR 2014/2020 – OB. TEMATICO 5.1 – RIDUZIONE DEL RISCHIO IDROGEOLOGICO E DI EROSIONE COSTIERA – IMPRESE - COPERTURA EX ART. 242, DEL D.L. N. 34/2020 |
| | | | U05916 | 2 | POR CAMPANIA FESR 2014/2020. ASSE 7 - INTERVENTI SU INFRASTRUTTURE FERROVIARIE - SOCIETÀ CONTROLLATE - COPERTURA EX ART. 242, CO |
| | | | U05917 | 2 | POR FESR 2014/2020 FINANZIAMENTO GRANDI PROGETTI – AMBIENTE – OPERE INFRASTRUTTURALI - COPERTURA EX ART. 242, CO. 3, DEL DL 34/2020 |
| | | | U05918 | 2 | POR FESR 2014-2020 – AMBIENTE – COMPENSI PROFESSIONALI - COPERTURA EX ART. 242, CO. 3, DEL DL 34/2020 |
| | | | U05919 | 2 | POR FESR 2014/2020 – O.S. 6.3 - CONTRIBUTI AGLI INVESTIMENTI AD ALTRE IMPRESE - COPERTURA EX ART. 242, CO. 3, DEL DL 34/2020 |
| | | | U05920 | 2 | POR FESR 2014-2020. ASSE 3 - AZIONE 3.7.1. AIUTI ALLE IMPRESE SOCIALI - COPERTURA EX ART. 242, CO. 3, DEL DL 34/2020 |
| | | | U05921 | 2 | POR FESR 2014-2020 - POTENZIAMENTO DELLE INFRASTRUTTURE E ATTREZZATURE PORTUALI DI INTERESSE REGIONALE (COPERTURA EX ART.242 COMMA 3 DL 34/2020 |
| | | | U05922 | 2 | POR FESR 2014/2020 – ASSE ASSISTENZA TECNICA - ACQUISTO HARDWARE - COPERTURA EX ART. 242, CO. 3, DEL DL 34/2020 |
| | | | U05923 | 2 | POR FESR 2014-2020 ASSE II - SVILUPPO O ACQUISTO SOFTWARE - COPERTURA EX ART. 242, CO. 3, DEL DL 34/2020 |
| | | | U05924 | 2 | POR CAMPANIA FESR 2014/2020 - AZ. 3.1.1 - FONDO REGIONALE PER LA CRESCITA (FRC) - COPERTURA EX ART. 242, CO. 3, DEL DL 34/2020 |
| | | | U05926 | 2 | POR CAMPANIA FESR 2014/2020 - ASSE 7 - INTERVENTI SU INFRASTRUTTURE FERROVIARIE - AMMINISTRAZIONI CENTRALI - COPERTURA EX ART. 242, CO. 3, DEL DL 34/2020 |
| | | | U05928 | 2 | POR FESR 2014-20 - CONTRIBUTI AGLI INVESTIMENTI DELLE AZIENDE DEL SISTEMA SANITARIO REGIONALE - COPERTURA EX ART. 242, CO. 3, DEL DL 34/2020 |
| | | | U05930 | 2 | POR FESR 2014-2020 - ASSE 2 - OBIETTIVO SPECIFICO 2.2 - APQ LA CULTURA NELLA CITTA' - SPESE PER SERVIZI LEGATI ALLO SVILUPPO SOFTWARE/APPLICAZIONI E SERVIZI IN CLOUD - COPERTURA EX ART. 242, CO. 3, DEL DL 34/2020 |
| | | | U05931 | 1 | POR FESR 2014-2020 - ASSE 2 - OBIETTIVO SPECIFICO 2.2 - APQ LA CULTURA NELLA CITTA' - SPESE PER SERVIZI AMMINISTRATIVI - COPERTURA EX ART. 242, CO. 3, DEL DL 34/2020 |
| | | | U05933 | 2 | POR FESR 2014-2020 ASSE II INTERVENTI DI DIGITALIZZAZIONE E DIFFUSIONE DEI PROCESSI AMMINISTRATIVI - COPERTURA EX ART.242, CO.3 DEL D.L. 34/2020 |
| | | | U06194 | 2 | POR FESR 2014-2020 - O.S. 5.3 – ACQUISTO DI BENI |
| | | | U06275 | 2 | POR CAMPANIA FESR 2014/2020 - AZ. 3.1.1 - FONDO REGIONALE PER LA CRESCITA (FRC) |

RELAZIONE SULLA GESTIONE ESERCIZIO 2021

Allegato n. 16

Dettaglio dei capitoli di entrata e spesa riportati in forma aggregata
nell'All. A/2 Risultato di amministrazione - quote vincolate
(§ 13.7.2 dell'Allegato 4/1 al D.Lgs 118/2011)

| Entrata | | | Spesa | | |
|---------|-----|---|--------|-----|---|
| Cap | Tit | Denominazione | Cap | Tit | Denominazione |
| | | | U06349 | 2 | POR FESR 2014-2020 - CONTRIBUTI AGLI INVESTIMENTI AD ALTRE IMPRESE |
| | | | U06389 | 2 | POR FESR 2014/2020 - ASSE II AMMINISTRAZIONI LOCALI |
| | | | U06391 | 2 | POR FESR 2014-2020 ASSE II AMMINISTRAZIONI CENTRALI |
| | | | U06407 | 1 | POR FESR 2014/2020 OBIETTIVO TEMATICO 5.1 – CONTRIBUZIONE ANAC |
| E01518 | 4 | PROGRAMMA OPERATIVO COMPLEMENTARE DI AZIONE E COESIONE PER LA GOVERNANCE DEI SISTEMI DI GESTIONE E CONTROLLO 2014/2020 | U02892 | 2 | PROGRAMMA OPERATIVO COMPLEMENTARE 2014/2020-ASSISTENZA TECNICA |
| | | | | | PROGRAMMA OPERATIVO COMPLEMENTARE DI AZIONE E COESIONE PER LA GOVERNANCE DEI SISTEMI DI GESTIONE E CONTROLLO 2014/2020-SPESE PER ASSISTENZA TECNICA |
| | | | U02893 | 2 | PROGRAMMA OPERATIVO COMPLEMENTARE DI AZIONE E COESIONE PER LA GOVERNANCE DEI SISTEMI DI GESTIONE E CONTROLLO 2014/2020 - SPESE PER SOFTWARE |
| | | | U02894 | 2 | PROGRAMMA OPERATIVO COMPLEMENTARE DI AZIONE E COESIONE PER LA GOVERNANCE DEI SISTEMI DI GESTIONE E CONTROLLO 2014/2020 SPESE PER IL PERSONALE |
| | | | U02896 | 2 | PROGRAMMA OPERATIVO COMPLEMENTARE DI AZIONE E COESIONE PER LA GOVERNANCE DEI SISTEMI DI GESTIONE E CONTROLLO 2014/2020 ACQUISTO ATTREZZATURE |
| | | | U02898 | 2 | PROGRAMMA OPERATIVO COMPLEMENTARE DI AZIONE E COESIONE PER LA GOVERNANCE DEI SISTEMI DI GESTIONE E CONTROLLO 2014/2020-ACQUISTO SERVIZI E CONSULENZE ESTERNE |
| E01562 | 4 | FSC 2014-2020 - DELIBERA CIPE 54/2016 | U02974 | 2 | FSC 2014-2020 - DELIBERA CIPE 54/2016 - SOCIETÀ CONTROLLATE |
| | | | U02971 | 2 | FSC 2014-2020 - DELIBERA CIPE 54/2016 E SUCCESSIVI ADDENDUM-PIANO NAZIONALE PER IL RINNOVO DEL MATERIALE ROTABILE FERROVIARIO. |
| | | | U02975 | 2 | FSC 2014-2020 - DELIBERA CIPE 54/2016 E SUCCESSIVI ADDENDUM-PIANO NAZIONALE PER IL RINNOVO DEL MATERIALE ROTABILE SU GOMMA. |
| | | | U03340 | 2 | FSC 2014-2020 - DELIBERA CIPE 54/2016 E SUCCESSIVI ADDENDUM - PIANO NAZIONALE PER IL RINNOVO DEL MATERIALE ROTABILE FERROVIARIO - ALTRE IMPRESE |
| E01564 | 4 | PIANO DI AZIONE. OBIETTIVI DI SERVIZI (DELIBERA CIPE N. 82/2007 E N. 79/2012) | U02573 | 2 | FSC 2007/2013 - DELIBERA CIPE N. 79/2012 - OBIETTIVO DI SERVIZIO 'TUTELARE E MIGLIORARE LA QUALITÀ DELL'AMBIENTE, IN RELAZIONE AL SERVIZIO IDRICO INTEGRATO'- CONTRIBUTI AGLI INVESTIMENTI ALLE AMMINISTRAZIONI LOCALI PER LA REALIZZAZIONE DI INFRASTRUTTURE IDRAULICHE E DEPURATIVE |
| | | | U02692 | 2 | PIANO DI AZIONE. OBIETTIVI DI SERVIZI. (DELIBERE CIPE N.82/2007 E N. 79/2012). |
| | | | U02575 | 2 | FSC 2007/2013 - DELIBERA CIPE N. 79/2012 - OBIETTIVO DI SERVIZIO 'TUTELARE E MIGLIORARE LA QUALITÀ DELL'AMBIENTE, IN RELAZIONE AL SERVIZIO IDRICO INTEGRATO'- CONTRIBUTI AGLI INVESTIMENTI ALLE IMPRESE PER LA REALIZZAZIONE DI INFRASTRUTTURE IDRAULICHE E DEPURATIVE |
| | | | U02577 | 2 | FSC 2007/2013 - DELIBERA CIPE N. 79/2012 - OBIETTIVO DI SERVIZIO 'TUTELARE E LA QUALITÀ DELL'AMBIENTE, IN RELAZIONE AL SERVIZIO IDRICO INTEGRATO'- INFRASTRUTTURE IDRAULICHE E DEPURATIVE |
| | | | U02579 | 2 | FSC 2007/2013 - DELIBERA CIPE N. 79/2012 - OBIETTIVO DI SERVIZIO 'TUTELARE E MIGLIORARE LA QUALITÀ DELL'AMBIENTE, IN RELAZIONE AL SERVIZIO IDRICO INTEGRATO'- INCARICHI PROFESSIONALI PER LA REALIZZAZIONE DI INFRASTRUTTURE IDRAULICHE E DEPURATIVE |
| | | | U03066 | 2 | FSC 2007/2013 - DELIBERA CIPE N. 79/2012 - OBIETTIVO DI SERVIZIO "SERVIZI DI CURA AGLI ANZIANI". INDICATORE S06. SOSTEGNO ALLO SVILUPPO DEL SISTEMA INFORMATIVO LEASOCIOSAN, SVILUPPO DELLA GESTIONE PRESTAZIONI A DOMICILIO, SVILUPPO RETE CURE DOMICILIARI PARTE SANITARIA E SOCIALE. |
| | | | U03068 | 2 | PIANO DI AZIONE. OBIETTIVI DI SERVIZIO (DELIBERA CIPE N. 82/2007 BE N. 79/2012) ISTRUZIONE - AMMINISTRAZIONI CENTRALI |
| | | | U03070 | 2 | PIANO DI AZIONE. OBIETTIVI DI SERVIZIO (DELIBERA CIPE N. 82/2007 BE N. 79/2012) ISTRUZIONE - FONDAZIONI E ISTITUZIONI SOCIALI PRIVATE |
| | | | U03072 | 2 | PIANO DI AZIONE. OBIETTIVI DI SERVIZIO (DELIBERA CIPE N. 82/2007 BE N. 79/2012) ISTRUZIONE -AMMINISTRAZIONI LOCALI |
| | | | U03074 | 2 | PIANO DI AZIONE. OBIETTIVI DI SERVIZIO (DELIBERA CIPE N. 82/2007 BE N. 79/2012) ISTRUZIONE - IMPRESE |
| | | | U03076 | 2 | PIANO DI AZIONE. OBIETTIVI DI SERVIZIO (DELIBERA CIPE N. 82/2007 BE N. 79/2012) AZIONI DI SISTEMA TESE ALL'INNALZAMENTO DELLA CAPACITÀ ISTITUZIONALE: CONSULENZE |
| | | | U03078 | 2 | PIANO DI AZIONE. OBIETTIVI DI SERVIZIO (DELIBERA CIPE N. 82/2007 BE N. 79/2012) INTERVENTI DI EDILIZIA SCOLASTICA ED AZIONI PER INCREMENTARE LA QUALITÀ DELLE INFRASTRUTTURE SCOLASTICHE, L'ECOSOSTENIBILITÀ E LA SICUREZZA DEGLI EDIFICI SCOLASTICI -AMMINISTRAZIONI CENTRALI |
| | | | U03088 | 2 | PIANO DI AZIONE. OBIETTIVI DI SERVIZIO (DELIBERA CIPE N. 82/2007 E N. 79/2012)SERVIZI DI CURA PER L'INFANZIA. AMMINISTRAZIONI LOCALI |
| | | | U03067 | 2 | RISORSE FSC 2007-2013 - RESTITUZIONE ALL'INTESA REP. ATTO 83/CU IN MATERIA DI SERVIZI SOCIO-EDUCATIVI |
| | | | U08803 | 2 | PIANO EMERGENZA SOCIO-ECONOMICA COVID-19. INTERVENTI A SOSTEGNO DI PERSONE IN STATO DI DIFFICOLTÀ. FSC 2000-2006 E FSC 2007-2013 |
| | | | U03080 | 2 | FSC 2007/2013 - DELIBERA CIPE N. 79/2012 - OBIETTIVO DI SERVIZIO "TUTELARE E MIGLIORARE LA QUALITÀ DELL'AMBIENTE, IN RELAZIONE AL SERVIZIO DI GESTIONE DEI RIFIUTI URBANI" - ATTREZZATURE PER LA RACCOLTA DIFFERENZIATA |
| E01566 | 4 | FSC 2014-2020. PIANO OPERATIVO INFRASTRUTTURE (ART. 1, COMMA 703, LETTERA C) LEGGE N. 109/2014. DELIBERA CIPE N. 54/2016. | U02976 | 2 | FSC 2014-2020. PIANO OPERATIVO INFRASTRUTTURE (ART. 1, COMMA 703, LETTERA C) LEGGE N. 109/2014. DELIBERA CIPE N. 54/2016. AMMINISTRAZIONI LOCALI. |

BOLLETTINO UFFICIALE
della REGIONE CAMPANIA

n. 108 del 29 Dicembre 2022

PARTE I Atti della Regione

RELAZIONE SULLA GESTIONE ESERCIZIO 2021

Allegato n. 16

Dettaglio dei capitoli di entrata e spesa riportati in forma aggregata
nell'All. A/2 Risultato di amministrazione - quote vincolate
(§ 13.7.2 dell'Allegato 4/1 al D.Lgs 118/2011)

| Entrata | | | Spesa | | |
|---------|-----|---|--------|-----|--|
| Cap | Tit | Denominazione | Cap | Tit | Denominazione |
| | | | U03848 | 2 | PIANO INTERMODALE DELL'AREA FLEGREA - INTERVENTI CONNESSI AL PIANO DI ALLONTANAMENTO IN CASO DI EMERGENZA VULCANICA - LAVORI ED ESPROPRI |
| | | | U03849 | 2 | PIANO INTERMODALE DELL'AREA FLEGREA - INTERVENTI CONNESSI AL PIANO DI ALLONTANAMENTO IN CASO DI EMERGENZA VULCANICA - COMPENSI PROFESSIONALI |
| | | | U02978 | 2 | FSC 2014-2020. PIANO OPERATIVO INFRASTRUTTURE (ART. 1, COMMA 703, LETTERA C) LEGGE N. 109/2014. DELIBERA CIPE N. 54/2016. IMPRESE. |
| | | | U02980 | 2 | FSC 2014-2020. PIANO OPERATIVO INFRASTRUTTURE (ART. 1, COMMA 703, LETTERA C) LEGGE N. 109/2014. DELIBERA CIPE N. 54/2016. ORGANISMI INTERNI. |
| | | | U02982 | 2 | FSC 2014-2020. PIANO OPERATIVO INFRASTRUTTURE (ART. 1, COMMA 703, LETTERA C) LEGGE N. 109/2014. DELIBERA CIPE N. 54/2016. MESSA IN SICUREZZA E POTENZIAMENTO PORTI REGIONALI. |
| | | | U02983 | 2 | FSC 2014-2020 - PIANO OPERATIVO INFRASTRUTTURE (ART. 1, COMMA 703, LETTERA C) LEGGE N. 109/2014. DELIBERA CIPE N. 54/2016. AMMINISTRAZIONI LOCALI. |
| | | | U02984 | 2 | FSC 2014-2020. PIANO OPERATIVO INFRASTRUTTURE (ART. 1, COMMA 703, LETTERA C) LEGGE N. 109/2014. DELIBERA CIPE N. 54/2016. AMMINISTRAZIONI CENTRALI. |
| | | | U02977 | 2 | FSC 2014-2020. PIANO OPERATIVO INFRASTRUTTURE (ART. 1, COMMA 703, LETTERA C) LEGGE N. 109/2014. DELIBERA CIPE N. 54/2016. IMPRESE. |
| | | | U02985 | 2 | FSC 2014-2020 - PIANO OPERATIVO INFRASTRUTTURE (ART. 1, COMMA 703, LETTERA C) LEGGE N. 109/2014. DELIBERA CIPE N. 54/2016. IMPRESE CONTROLLATE. |
| E02038 | 4 | POC 2014-2020 - RISORSE EX ART. 242, COMMA 3, DEL D.L. 34/2020 | U08437 | 2 | POC 2014/2020 - DEL. CIPE 11/2016 - BENI E ATTIVITÀ CULTURALI - ISTITUZIONI SOCIALI PRIVATE (ENTRATA CORRELATA E02038) |
| | | | U08439 | 2 | POC 2014/2020 - DEL. CIPE 11/2016 - ITINERARI CULTURALI E RELIGIOSI. SOCIETÀ IN HOUSE (ENTRATA CORRELATA E02038) |
| | | | U08441 | 2 | POC 2014/2020. INTERVENTI DI VALORIZZAZIONE CULTURALE E DI PROMOZIONE TURISTICA DEL TERRITORIO REGIONALE: SUMMER UNIVERSIADE 2019 E PROGETTI SPECIALI (ENTRATA CORRELATA E02038) |
| | | | U08533 | 2 | POC CAMPANIA 2014/2020: INTERVENTI DI PREVENZIONE E MITIGAZIONE DEI RISCHI NATURALI ED ANTROPICI E AZIONI DI MIGLIORAMENTO DEI SISTEMI DI GESTIONE DEL RISCHIO |
| | | | U08535 | 3 | POC 2014/2020 - CONCESSIONE DI CREDITI A BREVE TERMINE PER LA PROGETTAZIONE DEGLI ENTI LOCALI |
| | | | U08539 | 2 | POC 2014/2020 - INFRASTRUTTURE VIARIE E VIABILITÀ REGIONALE - ENTI LOCALI |
| | | | U08553 | 2 | POC 2014-2020 ACCORDI QUADRO PER L'AFFIDAMENTO DI SERVIZI DI INGEGNERIA E ARCHITETTURA |
| E02038 | 4 | POC 2014-2020 - RISORSE EX ART. 242, COMMI 1 E 2 DEL D.L. 34/2020 | U08419 | 1 | POC 2014/2020 - COLLEGAMENTI TURISTICI MARITTIMI - VIE DEL MARE (COPERTO EX ART. 242, COMMI 1 E 2 DL 34/2020) |
| | | | U08421 | 1 | POC 2014/2020 - FINANZIAMENTO DI ATTIVITÀ SANITARIE DI CONTRATO AL COVID-19 (COPERTO EX ART. 242, COMMI 1 E 2 DL 34/2020) |
| | | | U08433 | 2 | POC CAMPANIA 2014/2020: INTERVENTI DI PREVENZIONE E MITIGAZIONE DEI RISCHI NATURALI ED ANTROPICI E AZIONI DI MIGLIORAMENTO DEI SISTEMI DI GESTIONE DEL RISCHIO (COPERTO EX ART. 242, COMMI 1 E 2 DL 34/2020) |
| | | | U08447 | 2 | POC 2014/2020 - BORSE DI STUDIO E AZIONI DI SOSTEGNO A STUDENTI UNIVERSITARI (COPERTO EX ART. 242, COMMI 1 E 2 DL 34/2020) |
| | | | U08453 | 2 | POC 2014/2020 - REALIZZAZIONE INTERVENTI MATERIALE ROTABILE FERROVIARIO - AMMINISTRAZIONI LOCALI (COPERTURA EX ART 242 COMMI 1 E 2 DL 34/2020) |
| | | | U08455 | 2 | POC 2014/2020 PROGETTO STRATEGICO GREEN INFRASTRUCTURES REGIONALI COPERTURA EX ART. 242 COMMI 1 E 2 DL 34/2020 |
| | | | U08459 | 2 | POC 2014/2020 - ATTIVITÀ STRAORDINARIE PER IL CICLO DEI RIFIUTI - CONTRIBUTI AD ENTI PUBBLICI O ASSIMILATI (COPERTURA EX ART. 242, COMMI 1 E 2 DL 34/2020) |
| | | | U08461 | 1 | POC 2014/2020 - SERVIZI STRAORDINARI PER IL CICLO DEI RIFIUTI (COPERTURA EX ART. 242, COMMI 1 E 2 DL 34/2020) |
| E02040 | 4 | PIANO OPERATIVO COMPLEMENTARE 2014/2020 (POC) - DEL. CIPE 11/2016 | U08400 | 2 | POC 2014/2020 - DEL. CIPE 11/2016 - AMM.NI CENTRALI - AMBIENTE |
| | | | U08435 | 2 | POC 2014/2020 - DEL.CIPE N.11/2016 CONTRIBUTI AGLI INVESTIMENTI ALLE AMMINISTRAZIONI LOCALI |
| | | | U08471 | 2 | POC 2014/2020 - CULTURA - SPESE PER ACQUISTO DI SERVIZI |
| | | | U08537 | 2 | POC 2014/2020 - INTERVENTI |
| | | | U08560 | 2 | POC 2014/2020 TRASFERIMENTO RISORSE AL COMMISSARIO STRAORDINARIO EX L. 27/12/2017, N.205, ART.1, COMMI 375 E SS. PER REALIZZAZIONE UNIVERSIADE NAP |
| | | | U08402 | 2 | POC 2014/2020 - DEL. CIPE 11/2016 - ENTI LOCALI - AMBIENTE |
| | | | U08404 | 2 | POC 2014/2020 - DEL. CIPE 11/2016 - AMM.NI CENTRALI - LL.PP. E PROT. CIVILE |
| | | | U08406 | 2 | POC 2014/2020 - DEL. CIPE 11/2016 - ENTI LOCALI - LL.PP. E PROT. CIVILE |
| | | | U08408 | 2 | POC 2014/2020 - DEL. CIPE 11/2016 - AMM.NI CENTRALI - ISTRUZIONE |
| | | | U08458 | 2 | POC 2014/2020 - DEL. CIPE 11/2016 - INTERVENTI FSE - ENTI LOCALI |
| | | | U08460 | 2 | POC 2014/2020 - DEL. CIPE 11/2016 - INTERVENTI FSE - AT SPECIALISTICA |
| | | | U08462 | 2 | POC 2014/2020 - DEL. CIPE 11/2016 - INTERVENTI FSE - LAVORO E FORMAZIONE PROF.LE - ENTI LOCALI |
| | | | U08464 | 2 | POC 2014/2020 - DEL. CIPE 11/2016 - INTERVENTI FSE - LAVORO E FORMAZIONE PROF.LE - ALTRE IMPRESE |
| | | | U08466 | 2 | POC 2014/2020 - DEL. CIPE 11/2016 - INTERVENTI FSE - LAVORO E FORMAZIONE PROF.LE - IST. SOCIALI PRIVATE |

RELAZIONE SULLA GESTIONE ESERCIZIO 2021

Allegato n. 16

Dettaglio dei capitoli di entrata e spesa riportati in forma aggregata
nell'All. A/2 Risultato di amministrazione - quote vincolate
(§ 13.7.2 dell'Allegato 4/1 al D.Lgs 118/2011)

| Entrata | | Spesa | |
|---------------|-----|---------------|--|
| Cap | Tit | Cap | Tit |
| Denominazione | | Denominazione | |
| | | U08468 | 2 POC 2014/2020 - DEL. CIPE 11/2016 - BENI E ATTIVITÀ CULTURALI. ENTI LOCALI |
| | | U08472 | 2 POC 2014/2020 - DEL. CIPE 11/2016 - ENTI LOCALI - SVILUPPO ECONOMICO |
| | | U08474 | 2 POC 2014/2020 - DEL. CIPE 11/2016 - ENTI LOCALI - GOVERNO DEL TERRITORIO |
| | | U08476 | 2 POC 2014/2020 - DEL. CIPE 11/2016 - IST. SOCIALI PRIVATE - GOVERNO DEL TERRITORIO |
| | | U08478 | 2 POC 2014/2020 - DEL. CIPE 11/2016 - ENTI LOCALI - RICERCA SCIENTIFICA |
| | | U08480 | 2 POC 2014/2020 - DEL. CIPE 11/2016 - AMMINISTRAZIONI CENTRALI - POLITICHE SOCIALI E CULTURALI |
| | | U08482 | 2 POC 2014/2020 - DEL. CIPE 11/2016 - ENTI LOCALI - POLITICHE SOCIALI E CULTURALI |
| | | U08484 | 2 POC 2014/2020 - DEL. CIPE 11/2016 - IST. SOCIALI PRIVATE - POLITICHE SOCIALI E CULTURALI |
| | | U08485 | 2 POC 2014/2020 - DEL. CIPE 11/2016 - TEATRO TRIANON |
| | | U08486 | 2 POC 2014/2020 - DEL. CIPE 11/2016 - BENI E ATTIVITÀ CULTURALI - SOCIETÀ IN HOUSE |
| | | U08490 | 2 POC 2014/2020 - DEL. CIPE 11/2016 - BENI E ATTIVITÀ CULTURALI - ISTITUZIONI SOCIALI PRIVATE |
| | | U08492 | 2 POC 2014/2020 - DEL. CIPE 11/2016 - BENI E ATTIVITÀ CULTURALI - TEATRI COMUNALI E TEATRI STABILI |
| | | U08493 | 2 POC 2014/2020 - DEL. CIPE 11/2016 - ITINERARI CULTURALI E RELIGIOSI. SOCIETÀ IN HOUSE |
| | | U08495 | 2 POC 2014/2020 - DEL. CIPE 11/2016 - AZIONI DI VALORIZZAZIONE E PROMOZIONE DEI BENI E DEI SITI CULTURALI DELLA CAMPANIA. ENTI LOCALI |
| | | U08497 | 2 POC 2014/2020 - DEL. CIPE 11/2016 - AZIONI DI VALORIZZAZIONE E PROMOZIONE DEI BENI E DEI SITI CULTURALI DELLA CAMPANIA - AMMINISTRAZIONI CENTRALI |
| | | U08498 | 2 POC 2014/2020 - DEL. CIPE 11/2016 - COMPENSAZIONI ALLE CITTÀ MEDIE - GOVERNO DEL TERRITORIO |
| | | U08499 | 2 POC CAMPANIA 2014-2020: INTERVENTI DI PREVENZIONE E MITIGAZIONE DEI RISCHI NATURALI ED ANTROPICI E AZIONI DI MIGLIORAMENTO DEI SISTEMI DI GESTIONE DEL RISCHIO |
| | | U08500 | 2 POC 2014/2020. PROGRAMMA REGIONALE EVENTI E INIZIATIVE PROMOZIONALI |
| | | U08506 | 2 POC 2014/2020 - DEL. CIPE 11/2016 - ALTRE IMPRESE - POLITICHE SOCIALI E CULTURALI |
| | | U08508 | 2 POC 2014/2020 - DEL. CIPE 11/2016 - ALTRE IMPRESE - RICERCA E INNOVAZIONE |
| | | U08510 | 2 POC 2014/2020 - DEL. CIPE 11/2016 - ALTRE IMPRESE - INTERNAZIONALIZZAZIONE |
| | | U08511 | 2 POC 2014/2020 - DEL. CIPE 11/2016 - MOBILITÀ 020 - DEL. CIPE 11/2016 - AMMINISTRAZIONI LOCALI - MOBILITÀ |
| | | U08513 | 2 POC 2014/2020 - DEL. CIPE 11/2016 - SOC. CONTROLLATE - MOBILITÀ |
| | | U08514 | 2 POC 2014/2020 - DEL. CIPE 11/2016 - ALTRE IMPRESE - MOBILITÀ |
| | | U08515 | 2 POC 2014/2020 - REALIZZAZIONE INTERVENTI RICERCA SCIENTIFICA |
| | | U08516 | 2 POC 2014/2020 - DEL. CIPE 11/2016 - AMMINISTRAZIONI CENTRALI - RICERCA SCIENTIFICA |
| | | U08518 | 2 POC 2014/2020 - DEL. CIPE 11/2016 - AMMINISTRAZIONI LOCALI - SANITÀ |
| | | U08520 | 2 POC 2014/2020 - DEL. CIPE 11/2016 - AMMINISTRAZIONI CENTRALI - GP SVILUPPO ECONOMICO |
| | | U08522 | 2 POC 2014/2020 - DEL. CIPE 11/2016 - IST. SOCIALI PRIVATE - LL.PP. E PROT. CIVILE |
| | | U08542 | 3 CONCESSIONI DI CREDITI A BREVE TERMINE PER LA PROGETTAZIONE DEGLI ENTI LOCALI - POC |
| | | U08547 | 2 POC 2014/2020: RISORSE EX ARU - ENTI ATTUATORI |
| | | U08443 | 2 POC 2014-2020 VALORIZZAZIONE PATRIMONIO CHIESE ED ENTI PARROCCHIALI |
| | | U08541 | 2 POC 2014/2020 DEL. CIPE 11/2016 TRASFERIMENTI AD ENTI DEL SISTEMA REGIONALE |
| | | U08496 | 2 POC 2014/2020 - DEL. CIPE 11/2016 - TRASFERIMENTI A ENTI LOCALI PER ATTIVITÀ CULTURALI |
| | | U08491 | 2 POC 2014/2020. ASSE 3 - LINEA DI AZIONE "RIGENERAZIONE URBANA, POLITICHE PER IL TURISMO E CULTURA" - CONTRIBUTI AGLI INVESTIMENTI AD ISTITUZIONI SOCIALI PRIVATE |
| | | U08507 | 2 POC 2014/2020 - DEL. CIPE 11/2016 - REALIZZAZIONE INTERVENTI MATERIALE ROTABILE FERROVIARIO - AMMINISTRAZIONI LOCALI |
| | | U08549 | 2 POC 2014-2020 CONTRIBUTI AGLI ENTI LOCALI PER PARCHI URBANI |
| | | U08367 | 2 POC 2014/2020 - DEL. CIPE 11/2016 - AZIONI E INTERVENTI SU IMPIANTI A FUNE DI INTERESSE REGIONALE - AMMINISTRAZIONI LOCALI |
| | | U08519 | 2 POC 2014/2020 - DEL. CIPE 11/2016 - REALIZZAZIONE INTERVENTI PER LA REALIZZAZIONE DI INFRASTRUTTURE FERROVIARIE |
| | | U08561 | 2 POC 2014/2020. MISURE EMERGENZA SOCIO-ECONOMICA DA COVID-19. SOSTEGNO STRAORDINARIO UNA TANTUM AI LAVORATORI DELLO SPETTACOLO |
| | | U08366 | 2 POC 2014/2020 INTERVENTI SULLA VIABILITÀ REGIONALE |
| | | U08543 | 2 POC 2014/2020: RISORSE EX ARU - LAVORI |
| | | U08545 | 2 POC 2014/2020: RISORSE EX ARU - COMPENSI PROFESSIONALI |
| | | U08559 | 2 POC 2014/2020 - LINEA D'AZIONE "AMBIENTE" - TRASFERIMENTO AD AMMINISTRAZIONI LOCALI |
| | | U08393 | 2 POC 2014/2020 - LAVORI ESECUZIONE CONDOTTE PERMANENTI PER INTEGRAZIONE IDRICA ACQUEDOTTI FARAONE E MONTESTELLA |

RELAZIONE SULLA GESTIONE ESERCIZIO 2021

Allegato n. 16

Dettaglio dei capitoli di entrata e spesa riportati in forma aggregata
nell'All. A/2 Risultato di amministrazione - quote vincolate
(§ 13.7.2 dell'Allegato 4/1 al D.Lgs 118/2011)

| Entrata | | Spesa | | |
|---------------|-----|---------------|-----|--|
| Cap | Tit | Cap | Tit | |
| Denominazione | | Denominazione | | |
| | | U08557 | 2 | POC 2014/2020. INTERVENTI DI PROMOZIONE TURISTICA DEL TERRITORIO REGIONALE. SOCIETA' IN HOUSE |
| | | U08376 | 2 | POC 2014/2020. PROGRAMMA REGIONALE DI EVENTI E INIZIATIVE PROMOZIONALI REALIZZATI DA ENTI O AGENZIE REGIONALI |
| | | U08378 | 2 | POC 2014/2020 - DEL. CIPE 11/2016 -REALIZZAZIONE INTERVENTI INFRASTRUTTURE FERROVIARIE - AMMINISTRAZIONI CENTRALI |
| | | U08379 | 2 | POC 2014/2020 - DEL. CIPE 11/2016 - MOBILITÀ - INVESTIMENTI PER LA REALIZZAZIONE DI INFRASTRUTTURE VIARIE, IMPIANTI ED ATTREZZATURE TECNOLOGICHE |
| | | U08380 | 2 | POC 2014/2020 - DEL. CIPE 11/2016 -REALIZZAZIONE INTERVENTI MATERIALE ROTABILE FERROVIARIO - SOC. CONTROLLATE |
| | | U08381 | 2 | POC 2014/2020 - DEL. CIPE 11/2016 -REALIZZAZIONE INTERVENTI INFRASTRUTTURE PORTUALI |
| | | U08382 | 2 | POC 2014/2020 - DEL. CIPE 11/2016 - INTERVENTI PER LA MOBILITÀ SOSTENIBILE |
| | | U08397 | 2 | POC 2014/2020 – DEL. CIPE 11/2016 – INCARICHI PROFESSIONALI ESTERNI – AMBIENTE |
| | | U08467 | 2 | POC 2014/2020. DELIBERA CIPE 11/2016 - SPESE PER BENI E SERVIZI IMMATERIALI |
| | | U08509 | 2 | POC 2014/2020 - DEL. CIPE 11/2016 -BENI IMMOBILI - MOBILITÀ |
| | | U08424 | 2 | POC 2014/2020 - DEL. CIPE 12/2016 - ART. 1, CO. 804 L. 208/2015 - ENTI LOCALI - MOBILITÀ |
| | | U08470 | 2 | POC 2014/2020 - DEL. CIPE 11/2016 - BENI E ATTIVITÀ CULTURALI. SOCIETÀ IN HOUSE |
| | | U08488 | 2 | POC 2014/2020 - DEL. CIPE 11/2016 – BENI E ATTIVITÀ CULTURALI - CINEMA E PRODUZIONI AUDIOVISIVE. IMPRESE |
| | | U08524 | 2 | POC 2014/2020 -DEL. CIPE 11/2016 - IMPRESE - SVILUPPO ECONOMICO |
| | | U08526 | 2 | POC 2014/2020 - DEL. CIPE 11/2016 - ASSISTENZA TECNICA |
| | | U08548 | 2 | POC 2014/2020 – DEL. CIPE 11-2016 - AZIONI PER IL CONTRASTO ALFENOMENO DELL'ABBANDONO DEI RIFIUTIE DEI ROGHI DOLOSI IN CAMPANIA 2017-2018 – AMMINISTRAZIONI CENTRALI |
| | | U08550 | 2 | POC 2014/2020 - DEL. CIPE 11-2016 - AZIONI PER IL CONTRASTO ALFENOMENO DELL'ABBANDONO DEI RIFIUTIE DEI ROGHI DOLOSI IN CAMPANIA 2017-2018 – SOCIETÀ PARTECIPATE |
| | | U08552 | 2 | POC 2014/2020 - DEL. CIPE 11-2016 - AZIONI PER IL CONTRASTO ALFENOMENO DELL'ABBANDONO DEI RIFIUTIE DEI ROGHI DOLOSI IN CAMPANIA 2017-2018 – VOLONTARIATO |
| | | U08554 | 2 | POC 2014/2020 - DEL. CIPE 11-2016 - AZIONI PER IL CONTRASTO ALFENOMENO DELL'ABBANDONO DEI RIFIUTIE DEI ROGHI DOLOSI IN CAMPANIA 2017-2018 – ENTI LOCALI |
| | | U08556 | 2 | POC 2014/2020 - DEL. CIPE 11-2016 – SOCIETÀ PARTECIPATE -AMBIENTE |
| | | U08558 | 2 | POC 2014/2020 -DEL. CIPE 11-2016– ALTRE IMPRESE - AMBIENTE |
| | | U08562 | 2 | POC 2014/2020 - APQ 'SUMMER UNIVERSIADE NAPOLI 2019' |
| | | U08564 | 2 | POC 2014/2020 – DEL. CIPE 11-2016 - - ART. 1, CO. 804 L. 208/2015BENI IMMOBILI- DT. CIV. |
| | | U08565 | 2 | POC 2014/2020 - DEL. CIPE 11-2016 ART. 1, CO. 804 L. 208/2015-MOBILI ED ARREDI - LL. PP. E PROT.CIV. |
| | | U08568 | 2 | POC 2014/2020 - DEL. CIPE 11-2016 - ART. 1, CO. 804 L. 208/2015INCARICHI PROFESSIONALI |
| | | U08590 | 2 | POC CAMPANIA 2014-2020: INTERVENTI DI MITIGAZIONE DEL RISCHIO INCENDI BOSCHIVI E CONTRASTO ATTIVO |
| | | U08593 | 2 | POC 2014/2020 – MISURE DI POLITICA ATTIVA PER LA RICOLLOCAZIONE E IL REINTEGRO DEI LAVORATORI PERCETTORI DI AMMORTIZZATORI SOCIALI. ISTITUZIONI SCOLASTICHE |
| | | U08595 | 2 | POC 2014/2020 – INTERVENTI DI EDILIZIA SCOLASTICA |
| | | U08596 | 2 | POC 2014/2020 – MISURE DI POLITICA ATTIVA PER LA RICOLLOCAZIONE E IL REINTEGRO DEI LAVORATORI PERCETTORI DI AMMORTIZZATORI SOCIALI. ISTITUZIONI SOCIALI PRIVATE |
| | | U08597 | 2 | POC 2014/2020 – MISURE DI POLITICA ATTIVA PER LA RICOLLOCAZIONE E IL REINTEGRO DEI LAVORATORI PERCETTORI DI AMMORTIZZATORI SOCIALI. IMPRESE |
| | | U08598 | 2 | POC 2014/2020 – PROGETTI FORMATIVI INTEGRATI PER L'EDUCAZIONE DEGLI ADULTI. ISTITUZIONI SOCIALI PRIVATE |
| | | U08599 | 2 | POC 2014/2020 – PROGETTI FORMATIVI INTEGRATI PER L'EDUCAZIONE DEGLI ADULTI. IMPRESE |
| | | U08600 | 2 | POC 2014/2020 – PROGETTI FORMATIVI INTEGRATI PER L'EDUCAZIONE DEGLI ADULTI. INCARICHI PROFESSIONALI |
| | | U08368 | 2 | POC 2014/2020 - DEL. CIPE 11/2016 -AZIONI E INTERVENTI FINALIZZATI A POTENZIARE LE INFRASTRUTTURE E LE ATTREZZATURE PORTUALI DI INTERESSE REGIONALE - AMMINISTRAZIONI LOCALI |
| | | U08451 | 2 | POC 2014/2020 - PROGRAMMA SUMMER UNIVERSIADE NAPOLI 2019 |
| | | U08469 | 2 | POC 2014/2020. PROGRAMMA REGIONALE EVENTI E INIZIATIVE PROMOZIONALI. ALTRE IMPRESE |
| | | U08481 | 2 | POC 2014/2020. INTERVENTI DI VALORIZZAZIONE CULTURALE E PROMOZIONE TURISTICA DEL TERRITORIO REGIONALE. SUMMER UNIVERSIADE 2019. ISTITUZIONE SOCIALI PRIVATE. |
| | | U08483 | 2 | POC 2014/2020. INTERVENTI DI VALORIZZAZIONE CULTURALE E PROMOZIONE TURISTICA DEL TERRITORIO REGIONALE SUMMER UNIVERSIADE 2019. NUCLEI COMUNALI PROTEZIONE CIVILE |
| | | U08494 | 2 | POC CAMPANIA 2014/2020. RIQUALIFICAZIONE DI IMMOBILI PER IL POTENZIAMENTO DEL TURISMO RELIGIOSO. IST.NI SOCIALI PRIVATE |
| | | U08501 | 2 | POC 2014/2020 DG POLITICHE AGRICOLE ALIMENTARI E FORESTALI - NUOVI INTERVENTI SULLE GREEN INFRASTRUCTURES FORESTALI REGIONALI |
| | | U08517 | 2 | POC 2014/2020 - DEL. CIPE 11/2016 - INTERVENTI DI MOBILITÀ TURISTICA |

RELAZIONE SULLA GESTIONE ESERCIZIO 2021

Allegato n. 16

Dettaglio dei capitoli di entrata e spesa riportati in forma aggregata
nell'All. A/2 Risultato di amministrazione - quote vincolate
(§ 13.7.2 dell'Allegato 4/1 al D.Lgs 118/2011)

| Entrata | | | Spesa | | |
|---------|-----|--|--------|-----|---|
| Cap | Tit | Denominazione | Cap | Tit | Denominazione |
| | | | U08530 | 2 | POC 2014/2020 DEL. CIPE 11/2016 - ACQUISTO SOFTWARE - REGIONE CAMPANIA |
| | | | U08551 | 2 | POC 2014/2020 DEL. CIPE 11-2016 - AZIONI PER IL CONTRASTO AL FENOMENODELL'ABBANDONO DEI RIFIUTI E DEI ROGHI DOLOSI IN CAMPANIA 2017-2018 - DITTE |
| | | | U08555 | 2 | POC 2014/2020 - DEL. CIPE 11.2016 SOCIETA' PARTECIPATE. RIFIUTI. |
| | | | U08563 | 2 | POC 2014/2020. INTERVENTI DI VALORIZZAZIONE CULTURALE E DI PROMOZIONE TURISTICA DEL TERRITORIO REGIONALE: SUMMER UNIVARSIAD 2019. ISTITUZIONI SOC. PRIVATE |
| | | | U08565 | 2 | POC 2014/2020. INTERVENTI DI VALORIZZAZIONE CULTURALE E DI PROMOZIONE TURISTICA DEL TERRITORIO REGIONALE: SUMMER UNIVARSIAD 2019 E PROGETTI SPECIALI. SOC. IN HOUSE |
| | | | U08567 | 2 | POC 2014/2020. INTERVENTI DI VALORIZZAZIONE CULTURALE E DI PROMOZIONE TURISTICA DEL TERRITORIO REGIONALE: SUMMER UNIVARSIAD 2019. AMMINISTRAZIONI LOCALI |
| | | | U08585 | 2 | POC 2014/2020 - PROGRAMMA DI POTENZIAMENTO TPL PER LE UNIVERSIADI 2019 |
| | | | U08544 | 3 | CONCESSIONI DI CREDITI A BREVE TERMINE PER LA PROGETTAZIONE DEGLI ENTI STRUMENTALI DELLA REGIONE CAMPANIA |
| E02042 | 4 | PIANO OPERATIVO COMPLEMENTARE 2014/2020 (POC) - ART. 1, CO. 804 L. 208/2015 - DEL CIPE 12/2016 | U08374 | 2 | POC 2014/2020- DEL. CIPE 12/2016 - ART. 1, CO. 804 L. 208/2015 - PROGRAMMA DI EVENTI ED INIZIATIVE PROMOZIONALI REALIZZATI DA ENTI O AGENZIE REGIONALI. |
| | | | U08449 | 2 | POC 2014/2020 - DEL. CIPE 12/2016 - ART. 1, CO. 804 L. 208/2015 - AMM.NI CENTRALI - ISTRUZIONE |
| | | | U08489 | 2 | POC 2014/2020 - RESTITUZIONE FONDI AL PROGRAMMA DELLA DEL. CIPE 11/2016 - BENI E ATTIVITÀ CULTURALI - ISTITUZIONI SOCIALI PRIVATE |
| | | | U08591 | 2 | POC 2014/2020 - RESTITUZIONE FONDI AL PROGRAMMA DELLA DEL. CIPE 11/2016 - NUOVI INTERVENTI SULLE GREEN INFRASTRUCTURES FORESTALI REGIONALI |
| | | | U08601 | 2 | POC 2014/2020 - RESTITUZIONE FONDI AL PROGRAMMA DELLA DEL. CIPE 11/2016 - TEATRI COMUNALI E TEATRI STABILI (DG POLITICHE CULTURALI) |
| | | | U08603 | 2 | POC 2014/2020 - RESTITUZIONE FONDI AL PROGRAMMA DELLA DEL. CIPE 11/2016 - TEATRO TRIANON (DG POLITICHE CULTURALI) |
| | | | U08605 | 2 | POC 2014/2020 - RESTITUZIONE FONDI AL PROGRAMMA DELLA DEL. CIPE 11/2016 - BENI E ATTIVITÀ CULTURALI - ISTITUZIONI SOCIALI PRIVAT |
| | | | U08607 | 2 | POC 2014/2020 - RESTITUZIONE FONDI AL PROGRAMMA DELLA DEL. CIPE 11/2016 - TEATRO TRIANON (DG POLITICHE CULTURALI) |
| | | | U08609 | 2 | POC 2014/2020 - RESTITUZIONE FONDI AL PROGRAMMA DELLA DEL. CIPE 11/2016 - PROGRAMMA REGIONALE EVENTI E INIZIATIVE PROMOZIONALI (DG POLITICHE CULTURALI) |
| | | | U08383 | 2 | POC 2014/2020 - DEL. CIPE 12/2016 - ART. 1, CO. 804 L. 208/2015 - INTERVENTI DI MOBILITÀ TURISTICA |
| | | | U08410 | 2 | POC 2014/2020 - DEL. CIPE 12/2016 - ART. 1, CO. 804 L. 208/2015 - SOC. TE - TURISMO |
| | | | U08412 | 2 | POC 2014/2020 - DEL. CIPE 12/2016 - ART. 1, CO. 804 L. 208/2015 - ENTI LOCALI - TURISMO |
| | | | U08414 | 2 | POC 2014/2020 - DEL. CIPE 12/2016 - ART. 1, CO. 804 L. 208/2015 - ENTI LOCALI - ATTIVITÀ PRODUTTIVE |
| | | | U08416 | 2 | POC 2014/2020 - DEL. CIPE 12/2016 - ART. 1, CO. 804 L. 208/2015 - ASSISTENZA TECNICA |
| | | | U08418 | 2 | POC 2014/2020 - DEL. CIPE 12/2016 - ART. 1, CO. 804 L. 208/2015 - ENTI LOCALI - SANITÀ |
| | | | U08420 | 2 | POC 2014/2020 - DEL. CIPE 12/2016 - ART. 1, CO. 804 L. 208/2015 - IST. SOCIALI PRIVATE - SANITÀ |
| | | | U08422 | 2 | POC 2014/2020 - DEL. CIPE 12/2016 - ART. 1, CO. 804 L. 208/2015 - SOC. CONTROLLATE - SANITÀ |
| | | | U08424 | 2 | POC 2014/2020 - DEL. CIPE 12/2016 - ART. 1, CO. 804 L. 208/2015 - ENTI LOCALI - MOBILITÀ |
| | | | U08426 | 2 | POC 2014/2020 - DEL. CIPE 12/2016 - ART. 1, CO. 804 L. 208/2015 - SOC. CONTROLLATE - MOBILITÀ |
| | | | U08427 | 2 | POC 2014/2020 - DEL. CIPE 12/2016 - ART. 1, CO. 804 L. 208/2015 -LAVORI ED INFRASTRUTTURE - LL. PP. E PROT. CIV. |
| | | | U08428 | 2 | POC 2014/2020 - DEL. CIPE 12/2016 - ART. 1, CO. 804 L. 208/2015 - ENTI LOCALI - LL. PP. E PROT. CIV. |
| | | | U08429 | 2 | POC 2014/2020 - DEL. CIPE 12/2016 - ART. 1, CO. 804 L. 208/2015 - IMPRESE - LL. PP. E PROT. CIV. |
| | | | U08430 | 2 | POC 2014/2020 - DEL. CIPE 12/2016 - ART. 1, CO. 804 L. 208/2015 - IST. SOCIALI PRIVATE - LL.PP. E PROT. CIV. |
| | | | U08431 | 2 | POC 2014/2020 - DEL. CIPE 12/2016 - ART. 1, CO. 804 L. 208/2015 - IMPRESE - LL. PP. E PROT. CIV. |
| | | | U08432 | 2 | POC 2014/2020 - DEL. CIPE 12/2016 - ART. 1, CO. 804 L. 208/2015 - AMM.NI CENTRALI - GOVERNO DEL TERRITORIO |
| | | | U08434 | 2 | POC 2014/2020 - DEL. CIPE 12/2016 - ART. 1, CO. 804 L. 208/2015 - ENTI LOCALI - GOVERNO DEL TERRITORIO |
| | | | U08436 | 2 | POC 2014/2020 - DEL. CIPE 12/2016 - ART. 1, CO. 804 L. 208/2015 - IST. SOCIALI PRIVATE - GOVERNO DEL TERRITORIO |
| | | | U08438 | 2 | POC 2014/2020 - DEL. CIPE 12/2016 - ART. 1, CO. 804 L. 208/2015 - AMM.NI CENTRALI - RICERCA SCIENTIFICA |
| | | | U08440 | 2 | POC 2014/2020 - DEL. CIPE 12/2016 - ART. 1, CO. 804 L. 208/2015 - ENTI LOCALI - RICERCA SCIENTIFICA |
| | | | U08442 | 2 | POC 2014/2020 - DEL. CIPE 12/2016 - ART. 1, CO. 804 L. 208/2015 - AMM.NI CENTRALI - POLITICHE SOCIALI E CULTURALI |
| | | | U08444 | 2 | POC 2014/2020 - DEL. CIPE 12/2016 - ART. 1, CO. 804 L.208/2015 - ENTI LOCALI - POLITICHE SOCIALI E SOCIO SANITARIE |

BOLLETTINO UFFICIALE della REGIONE CAMPANIA

n. 108 del 29 Dicembre 2022

PARTE I Atti della Regione

RELAZIONE SULLA GESTIONE ESERCIZIO 2021

Allegato n. 16

Dettaglio dei capitoli di entrata e spesa riportati in forma aggregata
nell'All. A/2 Risultato di amministrazione - quote vincolate
(§ 13.7.2 dell'Allegato 4/1 al D.Lgs 118/2011)

| Entrata | | | Spesa | | |
|---------|-----|--|--------|-----|---|
| Cap | Tit | Denominazione | Cap | Tit | Denominazione |
| | | | U08445 | 2 | POC 2014/2020 – DEL. CIPE 12/2016 – ART. 1, CO. 804 L.208/2015 - ENTI LOCALI – POLITICHE CULTURALI E TURISMO |
| | | | U08446 | 2 | POC 2014/2020 - DEL. CIPE 12/2016 - ART. 1, CO. 804 L. 208/2015 - IST. SOCIALI PRIVATE - POLITICHE SOCIALI E CULTURALI |
| | | | U08448 | 2 | POC 2014/2020 - DEL. CIPE 12/2016 - ART. 1, CO. 804 L. 208/2015 - SOC. PARTECIPATE - POLITICHE SOCIALI E CULTURALI |
| | | | U08450 | 2 | POC 2014/2020 - DEL. CIPE 12/2016 - ART. 1, CO. 804 L. 208/2015 - ENTI LOCALI - RICERCA E INNOVAZIONE |
| | | | U08452 | 2 | POC 2014/2020 - DEL. CIPE 12/2016 - ART. 1, CO. 804 L. 208/2015 - AIUTI ALLE IMPRESE - RICERCA E INNOVAZIONE |
| | | | U08454 | 2 | POC 2014/2020 - DEL. CIPE 12/2016 - ART. 1, CO. 804 L. 208/2015 - ENTI LOCALI - GRANDI PROGETTI |
| | | | U08532 | 2 | POC 2014/2020 DEL. CIPE 12/2016 - ART. 1, CO. 804 L.208/2015 - ACQUISTO SOFTWARE - REGIONE CAMPANIA |
| | | | U08534 | 2 | POC 2014/2020 DEL. CIPE 12/2016 – COMPENSI PER ATTIVITÀ CONNESSE ALL’O.O. 5.1 POR FESR 2007-2013 |
| E02052 | 4 | COMPLETAMENTO INTERVENTI, ESPROPRI, IMPOSTE DEGLI ATTI CONCLUSIVI ESPROPRIATIVI EX ARCADIS E RICOSTRUZIONE ALLOGGI DI CUI L’EX O.M.I. N. 2499/1997 E 2787/98 E SS.MM.II. | U08130 | 2 | INTERVENTI, EX O.M.I. N. 2499/1997, EX O.P.C.M. 3681/2011, EX O.P.C.M. 3088/2000 DITTE APPALTATRICI - LAVORI |
| | | | U08132 | 2 | INTERVENTI, EX O.M.I. N. 2499/1997, EX O.P.C.M. 3681/2011, EX O.P.C.M. 3088/2000 ENTI ATTUATORI |
| | | | U08134 | 2 | INTERVENTI, EX O.M.I. N. 2499/1997, EX O.P.C.M. 3681/2011, EX O.P.C.M. 3088/2000 E RICOSTRUZIONE ALLOGGI. COMPENSI PROFESSIONALI |
| | | | U08136 | 2 | INTERVENTI, EX O.M.I. N. 2499/1997, EX O.P.C.M. 3681/2011, EX O.P.C.M. 3088/2000 ESPROPRI E IMPOSTE ATTI ESPROPRIATIVI |
| | | | U08138 | 2 | RICOSTRUZIONE DI CUI AI PIANI DEGLI INTERVENTI EX OPCM 3088/2000 E 3681/2011 CONTRIBUTI AI PRIVATI |
| E02058 | 4 | COMPLETAMENTO INTERVENTI STRADA SCORRIMENTO VELOCE LIONI - GROTTAMINARDA | U03872 | 2 | EX CONTABILITÀ SPECIALE 3250 - SSV LIONI - GROTTAMINARDA PER IL COLLEGAMENTO DELL'AUTOSTRADA A3 CON L'AUTOSTRADA A16 - LAVORI ED ESPROPRI |
| | | | U03874 | 2 | EX CONTABILITÀ SPECIALE 3250 - SSV LIONI - GROTTAMINARDA PER IL COLLEGAMENTO DELL'AUTOSTRADA A3 CON L'AUTOSTRADA A16 - COMPENSI PROFESSIONALI |
| E02080 | 2 | POC 2014/2020 – DELIBERE CIPE NN. 11/2016 E 12/2016 – TRASFERIMENTI CORRENTI | U08369 | 1 | "POC 2014/2020 - DEL. CIPE 11/2016 - COMPENSI IN FAVORE DEL PERSONALE INTERNO PER L'ATTUAZIONE DELL'OBIETTIVO DI SPESA ""PORTUALITÀ REGIONALE"" |
| | | | U08398 | 1 | POC 2014/2020 - DEL. CIPE12/2016 - SERVIZI TRASVERSALI - AMBIENTE |
| | | | U08423 | 1 | POC 2014-2020 - TAMPONI, TEST SIEROLOGICI E ALTRI SERVIZI SANITARI |
| | | | U08574 | 1 | POC 2014/2020 - DEL. CIPE12/2016 - ACQUISIZIONE SERVIZI DG RICERCA |
| | | | U08577 | 1 | ATTUAZIONE DEL PIANO DI COMUNICAZIONE RELATIVO ALLA PROMOZIONE DELLE ATTIVITÀ CULTURALI DELLA REGIONE CAMPANIA |
| | | | U08370 | 1 | "POC 2014/2020 - DEL. CIPE 11/2016 - ONERI IRAP SU COMPENSI PREVISTI PER L'ATTUAZIONE DELL'OBIETTIVO DI SPESA ""PORTUALITÀ REGIONALE"" |
| | | | | | 2020 - DEL. CIPE 11/2016 - ONERI RIFLESSI E CONTRIBUTIVI SU COMPENSI PREVISTI PER L'ATTUAZIONE DELL'OBIETTIVO DI SPESA ""PORTUALITÀ REGIONALE"" |
| | | | U08372 | 1 | "POC 2014/2020 - DEL. CIPE 11/2016 - ONERI PER L'ATTUAZIONE DELL'OBIETTIVO DI SPESA ""PORTUALITÀ REGIONALE"" DA DESTINARE AL FONDO INNOVAZIONE AI SENSI DEL COMMA 7 QUATER ART. 13 BIS L. 114/2014" |
| | | | U08525 | 1 | POC 2014-2020 - DEL. CIPE 11/2016 - ORGANIZZAZIONE EVENTI PER LA COOPERAZIONE INTERNAZIONALE |
| | | | U08528 | 1 | POC 2014/2020 - DEL. CIPE 11/2016 – AZIONI DI SISTEMA/ACQUISIZIONE DI SERVIZI |
| | | | U08573 | 1 | POC 2014-2020 - EVENTI PROMOZIONALI UNIVERSIADI |
| | | | U08575 | 1 | POC 2014-2020 - UTILIZZO BENI DI TERZI PER PROMOZIONE UNIVERSIADI |
| | | | U08580 | 1 | POC 2014/2020 DEL. CIPE 12/2016 –COMPENSI AL PERSONALE INTERNO PER ATTIVITÀ CONNESSE ALL’O.O. 5.1 POR FESR 2007-2013 |
| | | | U08584 | 1 | POC 2014/2020 DEL. CIPE 12/2016 –MISSIONI SVOLTE PER ATTIVITÀ CONNESSE ALL’O.O. 5.1 POR FESR 2007- 2013 |
| | | | U08586 | 1 | POC 2014/2020 DEL. CIPE 12/2016 – VERSAMENTI IRAP PER ATTIVITÀ CONNESSE ALL’O.O. 5.1 POR |
| | | | U08456 | 1 | INAIL INPS ED ALTRI ENTI PREVIDENZIALI -POC 2014/2020 RICERCA |
| | | | U08457 | 1 | IRAP- POC 2014/2020 RICERCA |
| | | | U08384 | 1 | POC 2014/2020 - DEL. CIPE12/2016 - ACQUISIZIONE SERVIZI DG AUTORITÀ DI GESTIONE FESR |
| | | | U08386 | 1 | INAIL INPS ED ALTRI ENTIPREVIDENZIALI - POC2014/2020 TURISMO |
| | | | U08388 | 1 | IRAP - POC 2014/2020TURISMO |
| | | | U08390 | 1 | POC 2014/2020 - DEL. CIPE12/2016 - INCARICHI PROFESSIONALI ESTERNI -TURISMO |
| | | | U08392 | 1 | INAIL INPS ED ALTRI ENTIPREVIDENZIALI - POC2014/2020 AMBIENTE |
| | | | U08394 | 1 | IRAP - PAC 2014/2020AMBIENTE |
| | | | U08396 | 1 | POC 2014/2020 - DEL. CIPE12/2016 - INCARICHI PROFESSIONALI ESTERNI - AMBIENTE |
| | | | U08576 | 1 | POC 2014/2020 - DEL. CIPE12/2016 - ACQUISIZIONE SERVIZI DG GOVERNO DEL TERRITORIO |
| | | | U08527 | 1 | POC 2014-2020 - DEL. CIPE 11/2016 - ORGANIZZAZIONE EVENTI |
| | | | U08578 | 1 | POC 2014/2020 - DEL. CIPE12/2016 - INCARICHI PROFESSIONALI ESTERNI -RICERCA |
| | | | U08592 | 1 | POC 2014/2020 - DEL. CIPE 11/2016 - COLLEGAMENTI TURISTICI MARITTIMI – VIE DEL MARE |
| | | | U08594 | 1 | POC 2014/2020 - DEL. CIPE 11/2016 - AZIONI DI DECONGESTIONAMENTO DEGLI ASSI STRADALI DELLA COSTIERA SORRENTINO-AMALFITANA |

RELAZIONE SULLA GESTIONE ESERCIZIO 2021

Allegato n. 16

Dettaglio dei capitoli di entrata e spesa riportati in forma aggregata
nell'All. A/2 Risultato di amministrazione - quote vincolate
(§ 13.7.2 dell'Allegato 4/1 al D.Lgs 118/2011)

| Entrata | | | Spesa | | |
|---------|-----|---|--------|-----|---|
| Cap | Tit | Denominazione | Cap | Tit | Denominazione |
| | | | U08588 | 1 | POC 2014/2020 DEL. CIPE 12/2016 - ONERI RIFLESSI PER COMPENSI AL PERSONALE PER ATTIVITÀ CONNESSE ALL'O.O. 5.1 POR FESR 2007-2013 |
| E02432 | 4 | APQ 12/11/2010 INTERVENTI NN. 48, 53 E 56. ENTRATE IN CONTO CAPITALE | U02994 | 2 | APQ 12/11/2010 INTERVENTI NN. 48, 53 E 56. REALIZZAZIONE LAVORI E INFRASTRUTTURE, SPESE TECNICHE. |
| | | | U02995 | 2 | APQ 12/11/2010 INTERVENTI NN. 48, 53 E 56. INCENTIVI PER FUNZIONI TECNICHE. |
| E02437 | 4 | TRASFERIMENTO FONDI PER COMPLETAMENTO PIANO INTERVENTI ART. 1 OCDPC 298/2015 | U05291 | 2 | COMPLETAMENTO PIANO INTERVENTI EX ART. 1 OCDPC 298/2015 - PAGAMENTI AMMINISTRAZIONI LOCALI |
| | | | U05293 | 2 | COMPLETAMENTO PIANO INTERVENTI EX ART. 1 OCDPC 298/2015 - BENI IMMOBILI |
| | | | U05295 | 2 | COMPLETAMENTO PIANO INTERVENTI EX ART. 1 OCDPC 298/2015 - INCARICHI PROFESSIONALI |
| | | | U05297 | 2 | COMPLETAMENTO PIANO INTERVENTI EX ART. 1 OCDPC 298/2015 - ASSOCIAZIONI VOLONTARI PROTEZIONE CIVILE |
| E02463 | 2 | FONDO NAZIONALE DESTINATO AGLI INQUILINI MOROSI INCOLPEVOLI (L. 124/2013 E L. 80/2014). | U00623 | 1 | SPESE DI CUI AL FONDO NAZIONALE DESTINATO AGLI INQUILINI MOROSI INCOLPEVOLI (L. 124/2013 E L. 80/2014). |
| E02465 | 3 | RESTITUZIONE DEI FONDI EROGATI AI SENSI DELLA L. 124/2013 E DELLA L. 80/2014 - INQUILINI MOROSI INCOLPEVOLI | U00843 | 1 | FONDO NAZIONALE DESTINATO AGLI INQUILINI MOROSI INCOLPEVOLI (L. 124/2013 E L. 80/2014) - ALTREIMPRESE |
| E02467 | 2 | FINANZIAMENTO UE PER LA REALIZZAZIONE DEL PROGETTO REPAIR | U05510 | 1 | SPESE PER L'ATTUAZIONE DEL PROGETTO REPAIR - TRADUZIONI |
| | | | U05527 | 1 | PROGETTO REPAIR. RESTITUZIONE SOMME |
| | | | U05512 | 1 | SPESE PER L'ATTUAZIONE DEL PROGETTO REPAIR - CONSULENZE ESTERNE |
| | | | U05514 | 1 | SPESE PER L'ATTUAZIONE DEL PROGETTO REPAIR - INDENNITA' DI MISSIONE E TRASFERTA |
| | | | U05516 | 1 | SPESE PER L'ATTUAZIONE DEL PROGETTO REPAIR - SPESE DI RAPPRESENTANZA, CONVEGNI E PUBBLICAZIONI |
| | | | U05518 | 2 | SPESE PER L'ATTUAZIONE DEL PROGETTO REPAIR - ACQUISTO DI MACCHINE PER L'UFFICIO |
| | | | U05520 | 1 | SPESE PER L'ATTUAZIONE DEL PROGETTO REPAIR - PERSONALE INTERNO |
| | | | U05522 | 1 | SPESE PER L'ATTUAZIONE DEL PROGETTO REPAIR - CONTRIBUTI SOCIALI A CARICO DELL'ENTE |
| | | | U05524 | 1 | SPESE PER L'ATTUAZIONE DEL PROGETTO REPAIR - QUOTA IRAP |
| | | | U05526 | 1 | SPESE PER L'ATTUAZIONE DEL PROGETTO REPAIR - CONTRIBUTI CORRENTI A UNIVERSITA' |
| E02640 | 3 | RECUPERO DI SOMME DI PARTE CORRENTE NON UTILIZZATE DALLE EX UU.SS.LL. PER ATTIVITA' DI ASSISTENZA SANITARIA ED OSPEDALIERA RIFERITE ALL'ESERCIZIO FINANZIARIO 1994 E PRECEDENTI | U07050 | 1 | EROGAZIONE DI FONDI ALLE AA.SS.LL. FINALIZZATI AL PAGAMENTO DI DEBITI DELLE EX UU.SS.LL. MATURATI AL 31/12/1994. |
| | | | U07051 | 1 | PAGAMENTO DEI DEBITI EX UU.SS.LL. MATURATI AL 31/12/1994. |
| E02726 | 4 | TRASFERIMENTI FONDI PER LE ATTIVITA' DI MONITORAGGIO E STUDIO DI CUI ALL'ART. 4, COMMA 176, LEGGE 350/2003. | U01508 | 2 | ATTIVITA' DI MONITORAGGIO E STUDIO DI CUI ALL'ART. 4, COMMA 176, LEGGE 350/2003 |
| | | | U01551 | 2 | ATTIVITA' DI MONITORAGGIO E STUDIO DI CUI ALL'ART. 4, COMMA 176, LEGGE 350/2003 - SPESE DI INVESTIMENTO PER BENI IMMATERIALI |
| E02757 | 2 | FONDI DEL MINISTERO DELL'AMBIENTE PER LA BONIFICA DEL SITO LITORALE DOMITIO FLEGREO | U01232 | 1 | FONDI DEL MINISTERO DELL'AMBIENTE PER LA BONIFICA DEL SITO LITORALE DOMITIO FLEGREO - TRASFERIMENTI CORRENTI A AMMINISTRAZIONI LOCALI |
| | | | U01237 | 1 | FONDI DEL MINISTERO DELL'AMBIENTE PER LA BONIFICA DEL SITO LITORALE DOMITIO FLEGREO |
| | | | U01268 | 1 | FONDI DEL MINISTERO DELL'AMBIENTE PER LA BONIFICA DEL SITO LITORALE DOMITIO FLEGREO - INCENTIVO EX ART. 92 DEL D.LGS. N. 12/04/2006 N. 163 SS.MM.II. E ART. 11 DELLA L.R. 27/02/2007 N. 3 SS.MM.II. |
| | | | U01269 | 1 | FONDI DEL MINISTERO DELL'AMBIENTE PER LA BONIFICA DEL SITO LITORALE DOMITIO FLEGREO - I.R.A.P. |
| | | | U01270 | 1 | FONDI DEL MINISTERO DELL'AMBIENTE PER LA BONIFICA DEL SITO LITORALE DOMITIO FLEGREO - CONTRIBUTI PREVIDENZIALI |
| | | | U01271 | 1 | FONDI DEL MINISTERO DELL'AMBIENTE PER LA BONIFICA DEL SITO LITORALE DOMITIO FLEGREO - INCARICHI LIBERO PROFESSIONALI PER SERVIZI TECNICI |
| | | | U01272 | 1 | FONDI DEL MINISTERO DELL'AMBIENTE PER LA BONIFICA DEL SITO LITORALE DOMITIO FLEGREO - UTENZE E CANONI |
| | | | U01273 | 1 | FONDI DEL MINISTERO DELL'AMBIENTE PER LA BONIFICA DEL SITO LITORALE DOMITIO FLEGREO - PUBBLICAZIONI |
| E02791 | 2 | EMERGENZA COVID 19 - ONERI DI ASSISTENZA ALLA POPOLAZIONE ED ALTRE SPESE - OCDPC N. 630 DEL 3 FEBBRAIO 2020 - PROTEZIONE CIVILE. | U04247 | 1 | EMERGENZA COVID 19 - OCDPC. N. 630 DEL 3 FEBBRAIO 2020. ONERI DI ASSISTENZA ALLA POPOLAZIONE E ALTRE SPESE. SERVIZI |
| | | | U04313 | 1 | EMERGENZA COVID 19 - OCDPC. N. 630 DEL 3 FEBBRAIO 2020. ONERI DI ASSISTENZA ALLA POPOLAZIONE E ALTRE SPESE. ONERI DEL PERSONALE |
| | | | U04317 | 1 | EMERGENZA COVID 19 - OCDPC. N. 630 DEL 3 FEBBRAIO 2020. ONERI DI ASSISTENZA ALLA POPOLAZIONE E ALTRE SPESE. CONTRIBUTI SOCIALI SU ONERI PERSONALE. |
| | | | U04319 | 1 | EMERGENZA COVID 19 - OCDPC. N. 630 DEL 3 FEBBRAIO 2020. ONERI DI ASSISTENZA ALLA POPOLAZIONE E ALTRE SPESE. IRAP PER ONERI DEL PERSONALE |
| | | | U04321 | 1 | EMERGENZA COVID 19 - OCDPC. N. 630 DEL 3 FEBBRAIO 2020. ONERI DI ASSISTENZA ALLA POPOLAZIONE E ALTRE SPESE. TRASFERIMENTI ENTI LOCALI |
| E02798 | 2 | INTROITI PER VERSAMENTI IN PAY BACK DELLE AZIENDE FARMACEUTICHE IN ATTUAZIONE DELL'ART. 1, COMMA 796, LETTERA G) DELLA LEGGE 296/2006 | U07324 | 1 | RIPIANO ECCEDENZIA SPESA FARMACEUTICA AI SENSI DELL'ART. 1, COMMA 796, LETTERA G) DELLA LEGGE 296/2006 |
| | | | U07325 | 1 | RIPIANO ECCEDENZIA SPESA FARMACEUTICA, L. 296/2006. RIMBORSO ALLE CASE FARMACEUTICHE. |
| E02831 | 2 | MISURE URGENTI CONNESSE ALL'EMERGENZA DA COVID-19 - TRASFERIMENTI CORRENTI DA AMMINISTRAZIONI CENTRALI | U04976 | 1 | MISURE URGENTI CONNESSE ALL'EMERGENZA DA COVID-19 _RISORSE DI CUI AL DM 1313 DEL 28/07/2021 (ART. 2, COMMA 2, LETT. B) DEL DL N. 41/2021) |
| | | | U04978 | 1 | MISURE URGENTI CONNESSE ALL'EMERGENZA DA COVID-19 _RISORSE DI CUI AL DM 1433 DEL 5/8/2021 (ART.43 TER DEL D.L. N.73/2021) |

Dettaglio dei capitoli di entrata e spesa riportati in forma aggregata
nell'All. A/2 Risultato di amministrazione - quote vincolate
(§ 13.7.2 dell'Allegato 4/1 al D.Lgs 118/2011)

| Entrata | | | Spesa | | |
|---|-----|---|--------|-----|--|
| Cap | Tit | Denominazione | Cap | Tit | Denominazione |
| E02835 | 4 | RIENTRI JESSICA | U03750 | 2 | PIANO SOCIO-ECONOMICO. SOSTEGNO AL FITTO DEI LOCALI COMMERCIALI PATRIMONIO ERP |
| | | | U03754 | 2 | DGR 263 DEL 17/06/2019 - PROGRAMMI DI MESSA IN SICUREZZA ED EFFICIENTAMENTO DI EDIFICI DI EDILIZIA RESIDENZIALE PUBBLICA - FONDO JESSICA |
| | | | U03752 | 2 | PIANO SOCIO-ECONOMICO. CONTRIBUTI SUI MUTUI PRIMA CASA |
| | | | U03756 | 2 | INCARICHI PROFESSIONALI PER LA REALIZZAZIONE DI INVESTIMENTI DI RIQUALIFICAZIONE URBANA |
| | | | U03758 | 2 | CONTRIBUTI AGLI INVESTIMENTI DI RIQUALIFICAZIONE URBANA |
| | | | U03753 | 2 | SOSTEGNO ALLE POLITICHE ABITATIVE |
| | | | U03760 | 2 | PIANO SOCIO ECONOMICO. CONTRIBUTI SULL'AFFITTO PER GLI AFFITTUARI DEL PATRIMONIO PRIVATO. |
| | | | U03762 | 2 | PIANO SOCIO-ECONOMICO.CONTRIBUTI ALLE FAMIGLIE SUI MUTUI PRIMA CASA. |
| E05058 | 4 | PROSECUZIONE DEGLI INTERVENTI DI RICOSTRUZIONE NELLE ZONE DELLA CAMPANIA INTERESSATA AGLI EVENTI SISMICI DEL 1980,1981 E 1982 (D.M. 13333/1 DEL 30/12/2008 E D.I. N. 334 E 335 DEL 23/09/2011 | U01085 | 2 | PROSECUZIONE DEGLI INTERVENTI DI RICOSTRUZIONE NELLE ZONE DELLA CAMPANIA INTERESSATA AGLI EVENTI SISMICI DEL 1980 1981 E 1982 (D.M. 13333/1 DEL 30/12/2008 E D.I. N. 334 E 335 DEL 23/09/2011) |
| | | | U01091 | 2 | PROSECUZIONE DEGLI INTERVENTI DI RICOSTRUZIONE NELLE ZONE DELLA CAMPANIA INTERESSATA AGLI EVENTI SISMICI DEL 1980,1981 E 1982 (D.M. 13333/1 DEL 30/12/2008 E D.I. N. 334 E 335 DEL 23/09/2011. INCARICHI PROFESSIONALI. |
| (I/4) - Vincoli formalmente attribuiti dalla Regione | | | | | |
| E01586 | 4 | POR FESR 2014/2020 - ENTRATE DA RECUPERI – AMMINISTRAZIONI LOCALI | U05924 | 2 | POR CAMPANIA FESR 2014/2020 - AZ. 3.1.1 - FONDO REGIONALE PER LA CRESCITA (FRC) - COPERTURA EX ART. 242, CO. 3, DEL DL 34/2020 |
| E01590 | 4 | POR FESR 2014/2020 - ENTRATE DA RECUPERI – IMPRESE E SOCIETÀ IN HOUSE | | | |
| E01592 | 4 | POR FESR 2014/2020 - ENTRATE DA RECUPERI – ISTITUZIONI SOCIALI PRIVATE | | | |
| E02084 | 4 | POC 2014/2020 - ENTRATE DA RECUPERI – AMMINISTRAZIONI LOCALI | U08524 | 2 | POC 2014/2020 -DEL. CIPE 11/2016 - IMPRESE - SVILUPPO ECONOMICO |
| E02086 | 4 | POC 2014/2020 - ENTRATE DA RECUPERI – AMMINISTRAZIONI CENTRALI | | | |
| E02088 | 4 | POC 2014/2020 - ENTRATE DA RECUPERI – IMPRESE E SOCIETÀ IN HOUSE | | | |
| E02454 | 3 | PROVENTI DERIVANTI DAL SISTEMA SANZIONATORIO DELLE NORME IN MATERIA DI SICUREZZA ALIMENTARE E SANITÀ PUBBLICA VETERINARIA - DGRC 623/2014 | U07354 | 1 | FONDI PER INTERVENTI DI MIGLIORAMENTO EFFICIENZA E EFFICACIA DEI CONTROLLI UFFICIALI EFFETTUATI DAL SERVIZIO SANITARIO REGIONALE IN MATERIA DI SICUREZZA ALIMENTARE, SANITÀ PUBBLICA VETERINARIA - DGRC 623/2014 |
| | | | U07355 | 1 | SPESE PER RIMBORSO DI SOMME ERRONEAMENTE VERSATE O VERSATE IN ECCESSO L.689/81 – D.G.R.C- N.623/2014 |
| | | | U07357 | 1 | SPESE DERIVANTI DALLE ATTIVITÀ DI SEQUESTRO E CONFISCA - L.689/81 D.G.R.C. N. 623/2014 |
| | | | U07400 | 1 | L.689/81 - FONDI DESTINATI ALL'ISTITUTO ZOOPROFILATTICO SPERIMENTALE DEL MEZZOGIORNO DI PORTICI FINALIZZATI AL MIGLIORAMENTO DELLE ATTIVITÀ CONNESSE ALLE PROCEDURE SANZIONATORIE - D.G.R.C. N.623/2014 |
| | | | | | RASFERIMENTO DI SOMME ERRONEAMENTE VERSATE ALLA REGIONE CAMPANIA DESTINATE AD AUTORITÀ COMPETENTI MINISTERIALI L.689/81 - D.G.R.C. N. 623/2014 |
| E02629 | 3 | SPESE ISTRUTTORIE PROCEDIMENTI AMMINISTRATIVI SU DEMANIO MARITTIMO (ART. 1, COMMA 129, L.R. 5/2013) | U02319 | 1 | SPESE PER ATTIVITA' ISPETTIVE E DI VIGILANZA SUI PORTI REGIONALI AD OPERA DELLA DIREZIONE GENERALE 53 07 (ART. 1, COMMA 129, L.R. N. 5/2013). |
| | | | U02113 | 1 | SPESE PER IL PERSONALE PER LE ATTIVITÀ SUI PORTI REGIONALI (ART. 1 COMMA 129 L.R. N. 5/2013) |
| E02978 | 2 | TRASFERIMENTO FONDI DA ARCADIS RELATIVI AI CONTRIBUTI PER L'ISTRUTTORIA E LA CONSERVAZIONE DEI PROGETTI DI LAVORI DA DENUNCIARE AI SENSI DELL'ARTICOLO 2 DELLA LEGGE REGIONALE 7 GENNAIO 1983, N. 9 E SS.MM.II. | U03156 | 1 | DGR. 541-2017 – TRASFERIMENTO FONDI AL COMMISSARIO PER L'EMERGENZA AD ISCHIA |
| | | | U03158 | 2 | SPESE PER PROGETTAZIONI E RELATIVE VERIFICHE PREVENTIVE PROPEDEUTICHE AL FINANZIAMENTO DI OPERE DI INTERESSE PUBBLICO E DI PARTICOLARE IMPORTANZA STRATEGICA PER LO SVILUPPO REGIONALE, A VALERE SU FONDI NAZIONALI E COMUNITARI |
| | | | U03162 | 1 | FONDO INCENTIVANTE PER IL PERSONALE DELLA DG 50 09 FINANZIATI DAL FONDO DI CUI ALL'ART. 9 C.2 DELLA L.R. 9/83 |
| | | | U03163 | 2 | INTERVENTI RELATIVI A PROBLEMATICHE CONNESSE E GENERATE DA ALTRI RISCHI, FINANZIATI DAL FONDO DI CUI ALL'ART. 9 C.2 DELLA L.R. 9/83 |
| | | | U03165 | 2 | INTERVENTI RELATIVI A PROBLEMATICHE CONNESSE E GENERATE DA ALTI RISCHI, FINANZIATI DAL FONDO DI CUI ALL'ART. 9, COMMA 2, DELLA LR 9/83 - AMMINISTRAZIONI LOCALI |
| | | | U03164 | 2 | INTERVENTI RELATIVI A PROBLEMATICHE CONNESSE E GENERATE DA ALTRI RISCHI, FINANZIATI DAL FONDO DI CUI ALL'ART. 9 C.2 DELLA L.R. 9/83 - AMMINISTRAZIONI LOCALI |
| E03008 | 3 | RECUPERO ,RESTITUZIONE E RIMBORSO DI SOMME NON SPETTANTI DA PARTE DI BENEFICIARI DI CONTRIBUTI CONCESSI NELL'AMBITO DEL P.OP. FESR 1994/99 | U02242 | 1 | RESTITUZIONE DI SOMME VERSATE DA FIDEUSSORI DI BENEFICIARI DI CONTRIBUTI P.OP FESR 1994/99 |
| E03046 | 4 | POR FESR 2007/2013 - ENTRATE DA RECUPERI - AMMINISTRAZIONI CENTRALI | | | |
| E05002 | 6 | MUTUO CON ONERI A CARICO DELLA REGIONE PER IL FINANZIAMENTO DI SPESE PER INVESTIMENTO E POLITICHE DI SOSTEGNO PER GLI INVESTIMENTI. | U00255 | 2 | FINANZIAMENTO DEL SISTEMA UNIVERSITARIO CAMPANO E DELLE AGEVOLAZIONI IN MATERIA DI RICERCA E SVILUPPO (L.R.13/04) |
| | | | U01653 | 2 | A.R.P.A.C. FONDO PER IL FINANZIAMENTO DI SPESE DI INVESTIMENTO. |

RELAZIONE SULLA GESTIONE ESERCIZIO 2021

Allegato n. 17

PROGRAMMA FESR 2007/2013 E PAC 2007/2013 - Situazione contabile al 31/12/2021

| Entrata | | | | | | Spesa | | | | | | | |
|---------|-----|-------|---------|---|------------------|------------------|--------|------|------|-----|---|----------------|----------------|
| Cap | Tit | Tip | Cat | Denominazione | Accertato | Riscosso | Cap | Miss | Pr | Tit | Denominazione | Impegnato | Pagato |
| E01436 | 4 | 40200 | 4020100 | ASSEGNAZIONI DI FONDI DELLO STATO PER L' ATTUAZIONE DEL P.O. FESR 2007/2013. | 197.946.926,23 | 197.946.926,23 | U00990 | 01 | 0112 | 2 | REISCRIZIONE PER PAGAMENTI SU FONDI POR 2007/2013 CADUTI IN PERENZIONE AMMINISTRATIVA | 39.772.533,54 | 39.772.533,54 |
| E01440 | 4 | 40200 | 4020500 | ASSEGNAZIONI DI FONDI DELLA U.E. PER L' ATTUAZIONE DEL P.O. FESR 2007/2013. | 3.301.450.713,85 | 3.301.450.713,85 | U02490 | 01 | 0112 | 2 | 2007/2013 - FONDO UNICO UE/STATO/REGIONE PER SPESE DI INVESTIMENTO. | 0,00 | 0,00 |
| E01458 | 4 | 40200 | 4020100 | FONDI DELIBERA CIPE 15/6/2007 DA DESTINARE AL COFINANZIAMENTO DEL PROGRAMMA OPERATIVO FESR 2007/2013. | 419.996.875,24 | 419.996.875,24 | U02599 | 14 | 1405 | 2 | 5.1 - OB. OP. E-GOVERNMENT ED INCLUSION - AGC 06 SETTORE 03 - PO FESR 2007/2013 - ACQUISTO SOFTWARE. | 0,00 | 0,00 |
| E02064 | 4 | 40200 | 4020100 | FONDO SVILUPPO E COESIONE. PIANO AZIONE E COESIONE I E III FASE. | 777.596.483,53 | 777.596.483,53 | U02600 | 09 | 0909 | 2 | 1.1 - OB. OP. GESTIONE INTEGRATA DEL CICLO DEI RIFIUTI PO FESR 2007-2013 - AMMINISTRAZIONI LOCALI. | 50.321.086,65 | 50.321.086,65 |
| E02068 | 4 | 40200 | 4020100 | PAC - MISURE DI SALVAGUARDIA' | 0,00 | 0,00 | U02602 | 09 | 0909 | 2 | 1.2 - OB.OP. MIGLIORARE LA SALUBRITA' DELL'AMBIENTE PO FESR 2007/2013 - AMMINISTRAZIONI LOCALI. | 28.742.516,31 | 28.742.516,31 |
| Q.R. | | | | QUOTA REGIONALE | 509.719.279,70 | 509.719.279,70 | U02604 | 09 | 0909 | 2 | 1.3 - OB. OP. MIGLIORARE LO STATO DEI CORPI IDRICI SUPERFICIALI - PO FESR 2007/2013 - AMMINISTRAZIONI LOCALI. | 8.273.841,34 | 8.273.841,34 |
| E02613 | 4 | 40500 | 4050300 | POR 2007-2013 ENTRATE DA RESTITUZIONE DA PARTE DI SOCIETÀ CONTROLLATE | 29.800.162,86 | 29.800.162,86 | U02606 | 09 | 0909 | 2 | 1.4 - OB. OP. MIGLIORARE LA GESTIONE INTEGRATA DELLE RISORSE IDRICHE - PO FESR 2007/2013 - AMMINISTRAZIONI LOCALI. | 151.084.637,59 | 151.084.637,59 |
| E03014 | 4 | 40500 | 4050300 | POR FESR 2007/2013 - ENTRATE DA RECUPERI - SVILUPPO ECONOMICO E ATTIVITÀ PRODUTTIVE | 21.846,56 | 21.846,56 | U02608 | 09 | 0909 | 2 | 1.5 - OB. OP. MESSA IN SICUREZZA DEI TERRITORI ESPOSTI A RISCHI NATURALI - PO FESR 2007/2013 - AMMINISTRAZIONI LOCALI. | 69.586.941,82 | 69.586.941,82 |
| | | | | POR FESR 2007/2013 - ENTRATE DA RECUPERI - TUTELA AMBIENTE | 4.197.530,56 | | | | | | OB. OP. PREVENZIONE DEI RISCHI NATURALI ED ANTROPICI - PO FESR 2007/2013 - AMMINISTRAZIONI LOCALI. | 18.439.809,70 | 18.439.809,70 |
| | | | | | | | | | | | 1.7 - OB. OP. EDIFICI PUBBLICI SICURI -PO FESR 2007/2013 | 74.126.206,18 | 74.126.206,18 |
| E03026 | 4 | 40500 | 4050300 | POR FESR 2007/2013 - ENTRATE DA RECUPERI - GOVERNO DEL TERRITORIO | 12.544.217,51 | 12.544.217,51 | U02612 | 08 | 0803 | 2 | | | |
| E03032 | 4 | 40500 | 4050300 | POR FESR 2007/2013 - ENTRATE DA RECUPERI - POLITICHE SOCIALI E CULTURALI | 955.888,87 | 955.888,87 | U02613 | 09 | 0909 | 2 | POR CAMPANIA FESR 2007-2013 - PROGETTO INTERSETTORIALE DI TELERILEVAMENTO S.I.S.TE.M.A. - AMMINISTRAZIONI LOCALI | 309.360,00 | 309.360,00 |
| E03036 | 4 | 40500 | 4050300 | POR FESR 2007/2013 - ENTRATE DA RECUPERI - GRANDI PROGETTI | 653.600,00 | 653.600,00 | U02614 | 09 | 0909 | 2 | 1.8 - OB. OP. PARCHI ED AREE PROTETTE PO FESR 2007/2013 - AMMINISTRAZIONI LOCALI. | 7.357.727,56 | 6.284.792,98 |
| E03040 | 4 | 40500 | 4050300 | POR FESR 2007/2013 - ENTRATE DA RECUPERI - POLITICHE SOCIALI E CULTURALI. ISTITUZIONI SOCIALI PRIVATE | 26.887,00 | 26.887,00 | U02616 | 05 | 0503 | 2 | 1.9 - OB. OP. BENI E SITI CULTURALI PO FESR 2007/2013 - CULTURA - AMMINISTRAZIONI LOCALI. | 60.557.425,46 | 60.557.425,46 |
| E03042 | 4 | 40500 | 4050300 | POR FESR 2007/2013 - ENTRATE DA RESTTUZIONE DA PARTE DI IMPRESE | 118.302,09 | 118.302,09 | U02618 | 05 | 0503 | 2 | 1.10 - OB. OP. LA CULTURA COME RISORSA - PO FESR 2007/2013 - CULTURA - AMMINISTRAZIONI LOCALI. | 99.632.259,35 | 99.448.111,57 |
| E03046 | 4 | 40500 | 4050300 | POR FESR 2007/2013 - ENTRATE DA RECUPERI - AMMINISTRAZIONI CENTRALI | 117.347.116,88 | 117.347.116,88 | U02620 | 07 | 0702 | 2 | 1.11 - OB. OP. DESTINAZIONE CAMPANIA PO FESR 2007/2013 - AMMINISTRAZIONI LOCALI. | 23.801.070,90 | 23.801.070,90 |
| | | | | | | | U02622 | 07 | 0702 | 2 | 1.12 - OB. OP. PROMUOVERE LA CONOSCENZA DELLA CAMPANIA - PO FESR 2007/2013 - AMMINISTRAZIONI LOCALI. | 75.152.572,44 | 75.143.372,44 |
| | | | | | | | U02624 | 14 | 1405 | 2 | 2.1 - OB. OP. INTERVENTI SU AREE SCIENTIFICHE DI RILEVANZA STRATEGICHE PO FESR 2007/2013 - AMMINISTRAZIONI CENTRALI. | 22.094.879,29 | 22.094.879,29 |
| | | | | | | | U02626 | 14 | 1405 | 2 | 2.2 - OB. OP. INTERVENTI DI POTENZIAMENTO DI SISTEMA E DI FILIERA DELLA R & S - PO FESR 2007/2013 - AMMINISTRAZIONI CENTRALI. | 144.065.637,53 | 144.065.637,53 |
| | | | | | | | U02628 | 14 | 1405 | 2 | 2.3 - OB. OP. SISTEMI E FILIERE PRODUTTIVI - PO FESR 2007/2013 - AMMINISTRAZIONI CENTRALI. | 2.127.109,92 | 2.127.109,92 |
| | | | | | | | U02630 | 14 | 1405 | 2 | 2.4 - OB. OP. CREDITO E FINANZA INNOVATIVA - PO FESR 2007/2013 - ISTITUZIONI SOCIALI PRIVATE. | 130.000.000,00 | 130.000.000,00 |
| | | | | | | | U02632 | 14 | 1405 | 2 | 2.5 - OB. OP. INFRASTRUTTURE INDUSTRIALI ED ECONOMICHE - PO FESR 2007/2013 - AMMINISTRAZIONI CENTRALI. | 6.582.439,48 | 6.582.439,48 |
| | | | | | | | U02634 | 14 | 1405 | 2 | 2.6 - OB. OP. APERTURA INTERNAZIONALE - FESR 2007/2013 - AMMINISTRAZIONI LOCALI. | 2.231.371,04 | 2.231.371,04 |
| | | | | | | | U02636 | 17 | 1702 | 2 | 3.1 - OB- OP- OFFERTE ENERGETICA DA FONTE RINNOVABILE - PO FESR 2007/2013 - AMMINISTRAZIONI CENTRALI. | 1.960.865,74 | 1.960.865,74 |
| | | | | | | | U02637 | 11 | 1103 | 2 | 1.6 - OB. OP. PREVENZIONE DEI RISCHI NATURALI ED ANTROPICI - PO FESR 2007/2013 - ALTRE IMPRESE. | 9.202.899,70 | 9.202.899,70 |
| | | | | | | | U02638 | 17 | 1702 | 2 | 3.2 - OB. OP. EFFICIENZA DEL SISTEMA E POTENZIAMENTO RETI - PO FESR 2007/2013 - AMMINISTRAZIONI CENTRALI. | 0,00 | 0,00 |
| | | | | | | | U02639 | 11 | 1103 | 2 | 1.6 - OB. OP. PREVENZIONE DEI RISCHI NATURALI ED ANTROPICI - PO FESR 2007/2013 - INCARICHI PROFESSIONALI | 45.655,04 | 45.655,04 |
| | | | | | | | U02640 | 17 | 1702 | 2 | 3.3 - OB. OP. CONTENIMENTO ED EFFICIENZA DELLA DOMANDA - PO FESR 2007/2013 - AMMINISTRAZIONI CENTRALI. | 18.277.520,87 | 18.277.520,87 |
| | | | | | | | U02642 | 10 | 1006 | 2 | 4.1 - OB. OP. COLLEGAMENTI TRASVERSALI E LONGITUDINALI - PO FESR 2007/2013 - AMMINISTRAZIONI LOCALI. | 0,00 | 0,00 |
| | | | | | | | U02644 | 10 | 1006 | 2 | 4.2 - OB. OP. COLLEGAMENTI AEREI - PO FESR 2007/2013 - AMMINISTRAZIONI LOCALI. | 0,00 | 0,00 |
| | | | | | | | U02646 | 10 | 1006 | 2 | 4.3 - OB. OP. INTERPORTI - PO FESR 2007/2013 - AMMINISTRAZIONI LOCALI. | 0,00 | 0,00 |
| | | | | | | | U02648 | 10 | 1006 | 2 | 4.4 - OB. OP. SVILUPPO DEL SISTEMA DELLA LOGISTICA - PO FESR 2007/2013 - AMMINISTRAZIONI LOCALI. | 0,00 | 0,00 |
| | | | | | | | U02650 | 10 | 1006 | 2 | 4.5 - OB. OP. STRADE EFERROVIE NELLE AREE INTERNE E PERIFERICHE - PO FESR 2007/2013 - AMMINISTRAZIONI LOCALI. | 9.700.350,49 | 9.700.350,49 |
| | | | | | | | U02652 | 10 | 1006 | 2 | 4.6 - OB. OP. SISTEMA DELLA METROPOLITANA REGIONALE - PO FESR 2007/2013 - AMMINISTRAZIONI LOCALI. | 407.037.882,79 | 407.037.882,79 |

PROGRAMMA FESR 2007/2013 E PAC 2007/2013 - Situazione contabile al 31/12/2021

| Entrata | | | | Accertato | Riscosso | Spesa | | | | | | |
|---------|-----|-----|-----|-----------|----------|---------------|-----|------|----|---|----------------|----------------|
| Cap | Tit | Tip | Cat | | | Denominazione | Cap | Miss | Pr | Tit | Denominazione | Impegnato |
| | | | | | | U02654 | 10 | 1006 | 2 | 4.7 - OB. OP. SICUREZZA STRADALE - PO FESR 2007/2013 - AMMINISTRAZIONI LOCALI. | 12.827.228,77 | 12.827.228,77 |
| | | | | | | U02656 | 10 | 1006 | 2 | 4.8 - OB. OP. LA REGIONE IN PORTO - PO FESR 2007/2013 - AMMINISTRAZIONI LOCALI. | 14.431.928,19 | 14.431.928,19 |
| | | | | | | U02657 | 05 | 0503 | 2 | 1.9 - OB. OP. BENI E SITI CULTURALI PO FESR 2007/2013 - CULTURA - AMMINISTRAZIONI CENTRALI. | 4.858.017,92 | 4.858.017,92 |
| | | | | | | U02658 | 14 | 1405 | 2 | 5.1 - OB. OP. E-GOVERNMENT ED E- INCLUSION - AGC 06 SETT 03 - PO FESR 2007/2013 - AMMINISTRAZIONI LOCALI. | 14.359.631,61 | 14.359.631,61 |
| | | | | | | U02660 | 14 | 1405 | 2 | 5.1 - OB. OP. E-GOVERNMENT ED E- INCLUSION - AGC 06 SETT 02 - PO FESR 2007/2013 - AMMINISTRAZIONI LOCALI. | 53.188.680,81 | 53.188.680,81 |
| | | | | | | U02662 | 14 | 1405 | 2 | 5.2 - OB. OP. SVILUPPO DELLA SOCIETA' DELL'INFORMAZIONE NEL TESSUTO PRODUTTIVO - PO FESR 2007/2013 - AMMINISTRAZIONI LOCALI. | 4.720.793,52 | 4.720.793,52 |
| | | | | | | U02664 | 13 | 1308 | 2 | 5.3 - OB. OP. SANITA' - PO FESR 2007/2013 - AMMINISTRAZIONI LOCALI. | 0,00 | 0,00 |
| | | | | | | U02665 | 05 | 0503 | 2 | 1.9 - OB. OP. BENI E SITI CULTURALI PO FESR 2007/2013 - CULTURA - ISTITUZIONI SOCIALI PRIVATE. | 7.466.068,82 | 7.466.068,82 |
| | | | | | | U02666 | 03 | 0303 | 2 | 6.1 - OB. OP. CITTA' MEDIE - AGC 01 SETT 05 - PO FESR 2007/2013 OB. OP. CITTA' MEDIE - AGC 16 SETT 04 - PO FESR 2007/2013 -INISTRAZIONI LOCALI. | 0,00 | 0,00 |
| | | | | | | | | | | OB. OP. CITTA' MEDIE - AGC 16 SETT 04 - PO FESR 2007/2013 -INISTRAZIONI LOCALI. | 308.157.981,40 | 308.157.981,40 |
| | | | | | | U02670 | 08 | 0803 | 2 | 6.2 - OB. OP. NAPOLI E AREA METROPOLITANA - AGC 03 SETT 01 - PO FESR 2007/2013 - AMMINISTRAZIONI LOCALI. | 13.800.968,54 | 13.800.968,54 |
| | | | | | | U02672 | 03 | 0303 | 2 | 6.2 - OB. OP. NAPOLI E AREA METROPOLITANA - AGC 01 SETT 05 - PO FESR 2007/2013 | 0,00 | 0,00 |
| | | | | | | U02674 | 04 | 0408 | 2 | 6.3 - OB. OP. CITTA' SOLIDALI E SCUOLE APERTE - AGC 17 SETT 06 - PO FESR 2007/2013 - ISTRUZIONE E DIRITTO ALLO STUDIO | 243.222.231,86 | 243.222.231,86 |
| | | | | | | U02676 | 12 | 1210 | 2 | 6.3 - OB. OP. CITTA' SOLIDALI E SCUOLE APERTE - AGC 18 SETT 01 - PO FESR 2007/2013 - AMMINISTRAZIONI LOCALI. | 94.644.775,59 | 93.260.611,21 |
| | | | | | | U02678 | 06 | 0603 | 2 | 6.3 - OB. OP. CITTA' SOLIDALI E SCUOLE APERTE - AGC 18 SETT 02 - PO FESR 2007/2013 - AMMINISTRAZIONI LOCALI. | 29.120.713,31 | 29.120.713,31 |
| | | | | | | U02680 | 01 | 0112 | 2 | 7.1 OB. OP. ASSISTENZA TECNICA - PO FESR 2007/2013 - SOCIETA' CONTROLLATE | 45.357.592,45 | 45.357.592,45 |
| | | | | | | U02682 | 19 | 1902 | 2 | 7.2 - OB. OP. CAMPANIA REGIONE APERTA - AGC 09 SETT 01 - PO FESR 2007/2013 - AMMINISTRAZIONI LOCALI. | 6.456.925,89 | 6.456.925,89 |
| | | | | | | U02684 | 19 | 1902 | 2 | 7.2 - OB. OP. CAMPANIA REGIONE APERTA - AGC 08 SETT 02 - PO FESR 2007/2013 - AMMINISTRAZIONI LOCALI. | 40.217,40 | 40.217,40 |
| | | | | | | U02686 | 01 | 0112 | 2 | 7.1 - OBIETTIVO OPERATIVO ASSISTENZA TECNICA ALLE CITTA' MEDIE | 5.402.936,06 | 5.402.936,05 |
| | | | | | | U02689 | 05 | 0503 | 2 | 1.10 - OB. OP. LA CULTURA COME RISORSA - PO FESR 2007/2013 - CULTURA - ISTITUZIONI SOCIALI PRIVATE. | 14.721.632,42 | 14.721.632,42 |
| | | | | | | U02690 | 09 | 0909 | 2 | FINANZIAMENTO GRANDI PROGETTI POR FESR 2007/2013 - AMBIENTE - AMMINISTRAZIONI LOCALI | 196.557.530,05 | 196.557.530,05 |
| | | | | | | U02691 | 05 | 0503 | 2 | 1.10 - OB. OP. LA CULTURA COME RISORSA - PO FESR 2007/2013 - CULTURA - ALTRI ENTI. | 956.927,40 | 956.927,40 |
| | | | | | | U02697 | 07 | 0702 | 2 | 1.11 - OB. OP. DESTINAZIONE CAMPANIA PO FESR 2007/2013 - ALTRE IMPRESE. | 11.188.871,23 | 11.188.871,23 |
| | | | | | | U02700 | 01 | 0112 | 2 | FONDO UNICO FESR 2007-2013 | 170.361.717,05 | 168.820.556,73 |
| | | | | | | U02702 | 07 | 0702 | 2 | 1.12 - OB. OP. PROMUOVERE LA CONOSCENZA DELLA CAMPANIA - PO FESR 2007/2013 - ALTRE IMPRESE. | 2.174.295,07 | 2.174.295,07 |
| | | | | | | U02703 | 07 | 0702 | 2 | 1.12 - OB. OP. PROMUOVERE LA CONOSCENZA DELLA CAMPANIA - PO FESR 2007/2013 - AMMINISTRAZIONI CENTRALI. | 1.548.712,50 | 1.548.712,50 |
| | | | | | | U02704 | 07 | 0702 | 2 | 1.12 - OB. OP. PROMUOVERE LA CONOSCENZA DELLA CAMPANIA - PO FESR 2007/2013 - SOCIETA' CONTROLLATE. | 1.199.706,97 | 1.199.706,97 |
| | | | | | | U02707 | 07 | 0702 | 2 | 1.12 - OB. OP. PROMUOVERE LA CONOSCENZA DELLA CAMPANIA - PO FESR 2007/2013 - ALTRE SPESE. | 118.372,74 | 118.372,74 |
| | | | | | | U02708 | 14 | 1405 | 2 | 2.1 - OB. OP. INTERVENTI SU AREE SCIENTIFICHE DI RILEVANZA STRATEGICHE PO FESR 2007/2013 - ALTRE IMPRESE. | 97.049.449,68 | 96.074.454,05 |
| | | | | | | U02709 | 14 | 1405 | 2 | 2.1 - OB. OP. INTERVENTI SU AREE SCIENTIFICHE DI RILEVANZA STRATEGICHE PO FESR 2007/2013 - AMMINISTRAZIONI LOCALI. | 3.934.591,92 | 3.934.591,92 |
| | | | | | | U02711 | 14 | 1405 | 2 | 2.1 - OB. OP. INTERVENTI SU AREE SCIENTIFICHE DI RILEVANZA STRATEGICHE PO FESR 2007/2013 - SOCIETA' CONTROLLATE. | 8.882.456,38 | 8.814.542,84 |
| | | | | | | U02713 | 14 | 1405 | 2 | 2.2 - OB. OP. INTERVENTI DI POTENZIAMENTO DI SISTEMA E DI FILIERA DELLA R & S - PO FESR 2007/2013 - ALTRE IMPRESE. | 38.931.195,35 | 38.931.195,35 |
| | | | | | | U02715 | 14 | 1405 | 2 | 2.2 - OB. OP. INTERVENTI DI POTENZIAMENTO DI SISTEMA E DI FILIERA DELLA R & S - PO FESR 2007/2013 - SOCIETA' CONTROLLATE. | 0,00 | 0,00 |
| | | | | | | U02719 | 14 | 1405 | 2 | 2.3 - OB. OP. SISTEMI E FILIERE PRODUTTIVI - PO FESR 2007/2013 - ALTRE IMPRESE. | 121.691.554,64 | 121.292.836,18 |
| | | | | | | U02720 | 14 | 1405 | 2 | 2.4 - OB. OP. CREDITO E FINANZA INNOVATIVA - PO FESR 2007/2013 - SOCIETA' CONTROLLATE. | 235.000.000,00 | 235.000.000,00 |

BOLLETTINO UFFICIALE
della REGIONE CAMPANIA

n. 108 del 29 Dicembre 2022

PARTE I Atti della Regione

PROGRAMMA FESR 2007/2013 E PAC 2007/2013 - Situazione contabile al 31/12/2021

| Entrata | | | | Denominazione | Accertato | Riscosso | Spesa | | | | | | | |
|---------|-----|-----|-----|---------------|-----------|----------|-------|--------|----|------|---------------|---|----------------|----------------|
| Cap | Tit | Tip | Cat | | | | Cap | Miss | Pr | Tit | Denominazione | Impegnato | Pagato | |
| | | | | | | | | U02725 | 14 | 1405 | 2 | 2.5 - OB. OP. INFRASTRUTTURE INDUSTRIALI ED ECONOMICHE - PO FESR 2007/2013 - SOCIETA' PARTECIPATE. | 6.336.350,79 | 6.336.350,79 |
| | | | | | | | | U02727 | 14 | 1405 | 2 | 2.5 - OB. OP. INFRASTRUTTURE INDUSTRIALI ED ECONOMICHE - PO FESR 2007/2013 - AMMINISTRAZIONI LOCALI. | 68.469.820,66 | 68.256.535,66 |
| | | | | | | | | U02728 | 14 | 1405 | 2 | 2.6 - OB. OP. APERTURA INTERNAZIONALE - FESR 2007/2013 - SOCIETA' CONTROLLATE. | 170.946,13 | 170.946,13 |
| | | | | | | | | U02730 | 14 | 1405 | 2 | 2.6 - OB. OP. APERTURA INTERNAZIONALE - FESR 2007/2013 - ALTRE IMPRESE. | 5.579.369,94 | 5.579.369,94 |
| | | | | | | | | U02732 | 17 | 1702 | 2 | 3.1 - OB- OP- OFFERTE ENERGETICA DA FONTE RINNOVABILE - PO FESR 2007/2013 - AMMINISTRAZIONI LOCALI. | 2.372.701,88 | 2.372.701,88 |
| | | | | | | | | U02735 | 17 | 1702 | 2 | 3.1 - OB- OP- OFFERTE ENERGETICA DA FONTE RINNOVABILE - PO FESR 2007/2013 ALTRE IMPRESE. | 1.242.529,18 | 1.242.529,18 |
| | | | | | | | | U02739 | 17 | 1702 | 2 | 3.2 - OB. OP. EFFICIENZA DEL SISTEMA E POTENZIAMENTO RETI - PO FESR 2007/2013 - ALTRE IMPRESE. | 1.827.360,30 | 1.827.360,30 |
| | | | | | | | | U02740 | 17 | 1702 | 2 | 3.3 - OB. OP. CONTENIMENTO ED EFFICIENZA DELLA DOMANDA - PO FESR 2007/2013 - AMMINISTRAZIONI LOCALI. | 27.198.388,87 | 27.198.388,87 |
| | | | | | | | | U02743 | 17 | 1702 | 2 | 3.3 - OB. OP. CONTENIMENTO ED EFFICIENZA DELLA DOMANDA - PO FESR /2013 - ALTRE IMPRESE. | 4.286.242,97 | 4.286.242,97 |
| | | | | | | | | | | | | OB. OP. STRADE FERROVIE NELLE AREE INTERNE E PERIFERICHE - PO FESR 2007/2013 - ALTRE IMPRESE. | 30.435.681,66 | 30.435.681,66 |
| | | | | | | | | U02765 | 10 | 1006 | 2 | 4.6 - OB. OP. SISTEMA DELLA METROPOLITANA REGIONALE - PO FESR 2007/2013 - SOCIETA' CONTROLLATE. | 5.506.855,55 | 5.506.855,55 |
| | | | | | | | | U02771 | 10 | 1006 | 2 | 4.7 - OB. OP. SICUREZZA STRADALE - PO FESR 2007/2013 - ALTRE IMPRESE. | 4.037.232,99 | 4.037.232,99 |
| | | | | | | | | U02776 | 14 | 1405 | 2 | 5.1 - OB. OP. E-GOVERNMENT ED E- INCLUSION - AGC 06 SETT 03 - PO FESR 2007/2013 - AMMINISTRAZIONI CENTRALI. | 21.100.000,00 | 21.100.000,00 |
| | | | | | | | | U02779 | 14 | 1405 | 2 | 5.1 - OB. OP. E-GOVERNMENT ED E- INCLUSION - AGC 06 SETT 03 - PO FESR 2007/2013 ALTRE IMPRESE. | 3.055,34 | 3.055,34 |
| | | | | | | | | U02781 | 14 | 1405 | 2 | 5.1 - OB. OP. E-GOVERNMENT ED E- INCLUSION - AGC 06 SETT 03 - PO FESR 2007/2013 ALTRE SPESE. | 8.500,00 | 8.500,00 |
| | | | | | | | | U02782 | 14 | 1405 | 2 | 5.1 - OB. OP. E-GOVERNMENT ED E- INCLUSION - AGC 06 SETT 02 - PO FESR 2007/2013 - AMMINISTRAZIONI CENTRALI. | 0,00 | 0,00 |
| | | | | | | | | U02787 | 14 | 1405 | 2 | 5.1 - OB. OP. E-GOVERNMENT ED E- INCLUSION - AGC 06 SETT 02 - PO FESR 2007/2013 ALTRE SPESE. | 488,25 | 488,25 |
| | | | | | | | | U02788 | 14 | 1405 | 2 | 5.2 - OB. OP. SVILUPPO DELLA SOCIETA' DELL'INFORMAZIONE NEL TESSUTO PRODUTTIVO - PO FESR 2007/2013 - ALTRE IMPRESE. | 13.306.716,59 | 13.306.716,59 |
| | | | | | | | | U02795 | 13 | 1308 | 2 | 5.3 - OB. OP. SANITA' - PO FESR 2007/2013 - SOCIETA' CONTROLLATE. | 4.650.792,57 | 4.650.792,57 |
| | | | | | | | | U02814 | 12 | 1210 | 2 | 6.3 - OB. OP. CITTA' SOLIDALI E SCUOLE APERTE - PO FESR 2007/2013 - ALTRE IMPRESE. | 8.544.164,00 | 8.544.164,00 |
| | | | | | | | | U02823 | 01 | 0112 | 2 | 7.1 OB. OP. ASSISTENZA TECNICA - PO FESR 2007/2013 - ALTRE IMPRESE | 12.421.648,23 | 12.421.648,23 |
| | | | | | | | | U02824 | 01 | 0112 | 2 | 7.1 OB. OP. ASSISTENZA TECNICA - PO FESR 2007/2013 - AMMINISTRAZIONI LOCALI | 1.628.003,66 | 1.628.003,66 |
| | | | | | | | | U02825 | 01 | 0112 | 2 | 7.1 OB. OP. ASSISTENZA TECNICA - PO FESR 2007/2013 - INCARICHI PROFESSIONALI | 4.167.142,44 | 4.167.142,44 |
| | | | | | | | | U02826 | 01 | 0112 | 2 | 7.1 OB. OP. ASSISTENZA TECNICA - PO FESR 2007/2013 - ALTRE SPESE | 541.353,86 | 541.353,86 |
| | | | | | | | | U02837 | 10 | 1006 | 2 | FINANZIAMENTO GRANDI PROGETTI POR FESR 2007/2013 - TRASPORTI - AMMINISTRAZIONI CENTRALI | 29.540.839,76 | 17.064.178,24 |
| | | | | | | | | U02838 | 10 | 1006 | 2 | FINANZIAMENTO GRANDI PROGETTI POR FESR 2007/2013 - TRASPORTI - AMMINISTRAZIONI LOCALI | 118.477.957,12 | 118.477.957,12 |
| | | | | | | | | U02840 | 14 | 1405 | 2 | FINANZIAMENTO GRANDI PROGETTI POR FESR 2007/2013 - SVILUPPO ECONOMICO - AMMINISTRAZIONI LOCALI | 0,00 | 0,00 |
| | | | | | | | | U02841 | 14 | 1405 | 2 | FINANZIAMENTO GRANDI PROGETTI POR FESR 2007/2013 - SVILUPPO ECONOMICO - AMMINISTRAZIONI CENTRALI | 24.400.000,00 | 24.400.000,00 |
| | | | | | | | | U02842 | 08 | 0803 | 2 | FINANZIAMENTO GRANDI PROGETTI POR FESR 2007/2013 - ASSETTO DEL TERRITORIO - AMMINISTRAZIONI LOCALI | 47.080.000,00 | 47.080.000,00 |
| | | | | | | | | U02844 | 14 | 1405 | 2 | 5.1 - OB. OP. E-GOVERNMENT ED E-INCLUSION - AGC 06 SETT 02 - PO FESR 2007/2013 - ACQUISTO SOFTWARE. | 4.401.507,52 | 4.401.507,52 |
| | | | | | | | | U02848 | 14 | 1405 | 2 | 2.4 - OB. OP. CEREDITO E FINANZA INNOVATIVA - PO FESR 2007/2013 - AMMINISTRAZIONI CENTRALI | 60.000.000,00 | 60.000.000,00 |
| | | | | | | | | U02849 | 09 | 0909 | 2 | 1.5 - OB. OP. MESSA IN SICUREZZA DEI TERRITORI ESPOSTI A RISCHI NATURALI - PO FESR 2007/2013 - REALIZZAZIONE LAVORI E INFRASTRUTTURE. | 1.976.051,39 | 1.976.051,39 |
| | | | | | | | | U02850 | 09 | 0909 | 2 | FINANZIAMENTO GRANDI PROGETTI POR FESR 2007/2013 - AMBIENTE - OPERE INFRASTRUTTURALI | 85.054,38 | 85.054,38 |
| | | | | | | | | U02853 | 05 | 0503 | 2 | FINANZIAMENTO GRANDI PROGETTI POR FESR 2007/2013 - TUTELA BENI CULTURALI - AMMINISTRAZIONI LOCALI. | 653.600,00 | 653.600,00 |

BOLLETTINO UFFICIALE della REGIONE CAMPANIA

n. 108 del 29 Dicembre 2022

PARTE I Atti della Regione

PROGRAMMA FESR 2007/2013 E PAC 2007/2013 - Situazione contabile al 31/12/2021

| Entrata | | | | Denominazione | Accertato | Riscosso | Spesa | | | | | | | |
|---------|-----|-----|-----|---------------|-----------|----------|-------|--------|----|------|---------------|---|---------------|---------------|
| Cap | Tit | Tip | Cat | | | | Cap | Miss | Pr | Tit | Denominazione | Impegnato | Pagato | |
| | | | | | | | | U02855 | 09 | 0909 | 2 | FINANZIAMENTO GRANDI PROGETTI POR FESR 2007/2013 DI NATURA AMBIENTALE - ALTRE SPESE. | 0,00 | 0,00 |
| | | | | | | | | U02860 | 09 | 0909 | 2 | 1.5 - OB. OP. MESSA IN SICUREZZA DEI TERRITORI ESPOSTI A RISCHI NATURALI - PO FESR 2007/2013 - ALTRE SPESE. | 0,00 | 0,00 |
| | | | | | | | | U02861 | 08 | 0803 | 2 | REIMPUTAZIONE AL FAS/FSC PER PROGETTI RETROSPETTIVI POR FESR 2007/2013 | 0,00 | 0,00 |
| | | | | | | | | U02862 | 01 | 0112 | 2 | POR FESR 2007/2013 - MISURE DI ACCELERAZIONE DELLA SPESA (DGR N. 148/2013 E N. 496/2013) - INTERVENTI EX FAS | 32.156.648,92 | 32.156.648,92 |
| | | | | | | | | U02863 | 09 | 0909 | 2 | 1.2 - OB.OP. MIGLIORARE LA SALUBRITA' DELL'AMBIENTE PO FESR 2007/2013 - BENI IMMOBILI. | 3.247.364,95 | 3.247.364,95 |
| | | | | | | | | U02864 | 01 | 0112 | 2 | POR FESR 2007/2013 - MISURE DI ACCELERAZIONE DELLA SPESA (DGR N. 148/2013 E N. 496/2013) - INTERVENTI EX L.R. N. 1/2009 | 86.299.179,24 | 86.299.179,24 |
| | | | | | | | | U02865 | 09 | 0909 | 2 | 1.2 - OB.OP. MIGLIORARE LA SALUBRITA' DELL'AMBIENTE PO FESR 2007/2013 - ALTRE SPESE. | 0,00 | 0,00 |
| | | | | | | | | U02866 | 09 | 0909 | 2 | FINANZIAMENTO GRANDI PROGETTI POR FESR 2007/2013 DI NATURA AMBIENTALE - INCARICHI PROFESSIONALI. | 0,00 | 0,00 |
| | | | | | | | | U02868 | 10 | 1006 | 2 | 4.8 - OB. OP. LA REGIONE IN PORTO - PO FESR 2007/2013 - REALIZZAZIONE IRI E INFRASTRUTTURE. | 0,00 | 0,00 |
| | | | | | | | | | | | | OB. OP. LA REGIONE IN PORTO - PO FESR 2007/2013 - ALTRE SPESE | 0,00 | 0,00 |
| | | | | | | | | U02871 | 09 | 0909 | 2 | 1.2 - OB.OP. MIGLIORARE LA SALUBRITA' DELL'AMBIENTE PO FESR 2007/2013 - INCARICHI PROFESSIONALI. | 0,00 | 0,00 |
| | | | | | | | | U02873 | 05 | 0503 | 2 | 1.10 - OB. OP. LA CULTURA COME RISORSA - PO FESR 2007/2013 - CULTURA - PROGETTI CULTURALI A TITOLARITÀ REGIONALE | 2.999.460,00 | 2.999.460,00 |
| | | | | | | | | U02874 | 12 | 1210 | 2 | 6.3 - OB. OP. CITTA' SOLIDALI E SCUOLE APERTE - PO FESR 2007/2013 - CONTRIBUTI AGLI INVESTIMENTI AD ISTITUZIONI SOCIALI PRIVATE | 1.613.610,83 | 1.613.610,83 |
| | | | | | | | | U02875 | 08 | 0803 | 2 | APQ INFRASTRUTTURE PER I SISTEMI URBANI - XI ATTO INTEGRATIVO - AMMINISTRAZIONI LOCALI. | 57.357.861,98 | 19.072.433,59 |
| | | | | | | | | U02876 | 08 | 0803 | 2 | APQ INFRASTRUTTURE PER I SISTEMI URBANI - XI ATTO INTEGRATIVO - ISTITUZIONI SOCIALI PRIVATE | 1.482.296,96 | 0,00 |
| | | | | | | | | U02877 | 08 | 0803 | 2 | APQ INFRASTRUTTURE PER I SISTEMI URBANI - XI ATTO INTEGRATIVO - RIONE TERRA - IMPRESE | 4.500.000,00 | 552.968,80 |
| | | | | | | | | U02878 | 08 | 0803 | 2 | APQ INFRASTRUTTURE PER I SISTEMI URBANI - XI ATTO INTEGRATIVO - INCARICHI PROFESSIONALI ED INCENTIVO ART. 113 DEL D.LGS. 50/2016 | 498.876,16 | 498.876,16 |
| | | | | | | | | U02880 | 01 | 0112 | 1 | POR FESR 2007/2013 - PAGAMENTO CONTRIBUTI AVCP. | 7.215,00 | 7.215,00 |
| | | | | | | | | U02881 | 09 | 0909 | 2 | 1.2 - OB. OP. MIGLIORARE LA SALUBRITÀ DELL'AMBIENTE - PO FESR 2007/2013 - BENI IMMATERIALI | 277.879,77 | 277.879,77 |
| | | | | | | | | U02882 | 11 | 1103 | 2 | 1.6 - OB. OP. PREVENZIONE DEI RISCHI NATURALI ED ANTROPICI - PO FESR 2007/2013 - AMMINISTRAZIONI CENTRALI. | 8.514.778,62 | 8.514.778,62 |
| | | | | | | | | U02883 | 04 | 0408 | 2 | 6.3 - OB. OP. CITTA' SOLIDALI E SCUOLE APERTE - ACQUISTO DI ATTREZZATURE | 4.976.824,59 | 4.976.824,59 |
| | | | | | | | | U02884 | 09 | 0909 | 2 | REIMPUTAZIONE AL POC DI RISORSE POR FESR 2007/2013 - CONSORZI ASI - AMBIENTE | 5.267.911,43 | 3.316.035,77 |
| | | | | | | | | U02885 | 14 | 1405 | 2 | REIMPUTAZIONE AL POC DI RISORSE POR FESR 2007/2013 IMPRESE SVILUPPO ECONOMICO | 0,00 | 0,00 |
| | | | | | | | | U02886 | 09 | 0909 | 2 | REIMPUTAZIONI AL POC 2014-2020 DI RISORSE DEL FESR 2007- 2013: INTERVENTI DI PREVENZIONE E MITIGAZIONE DEI RISCHI NATURALI ED ANTROPICI E AZIONI DI MIGLIORAMENTO DEI SISTEMI DI GESTIONE DEL RISCHIO | 9.907.126,82 | 9.907.126,82 |
| | | | | | | | | U02888 | 01 | 0112 | 2 | POR FESR 2007/2013 - GOVERNO DE TERRITORIO - CONTRIBUTI AGLI INVESTIMENTI AD ISTITUZIONI SOCIALI PRIVATE | 14.015.651,94 | 14.015.651,94 |
| | | | | | | | | U02890 | 01 | 0112 | 2 | POR FESR 2007/2013 - PAGAMENTO CONTRIBUTI ANAC (EX AVCP) - O.O. 1.12 | 285,00 | 285,00 |
| | | | | | | | | U02899 | 08 | 0803 | 2 | 6.1 - OB. OP. CITTA' MEDIE. COMPENSAZIONI | 86.336.378,48 | 52.075.698,53 |
| | | | | | | | | U08198 | 15 | 1504 | 2 | PIANO AZIONE E COESIONE III - RIFINANZIAMENTO CREDITO DI IMPOSTA OCCUPATI SVANTAGGIATI. AGENZIE FISCALI | 14.529.713,27 | 14.529.713,27 |
| | | | | | | | | U08200 | 15 | 1504 | 2 | PIANO AZIONE E COESIONE III - RIFINANZIAMENTO CREDITO DI IMPOSTA OCCUPATI SVANTAGGIATI. | 141.115,63 | 141.115,63 |
| | | | | | | | | U08202 | 15 | 1504 | 2 | PIANO AZIONE E COESIONE III - MISURE INNOVATIVE E SPERIMENTALI DI TUTELA DELL'OCCUPAZIONE E POLITICHE ATTIVE DEL LAVORO COLLEGATE AD AMMORTIZZATORI SOCIALI IN DEROGA. | 8.506.847,08 | 8.008.776,28 |
| | | | | | | | | U08203 | 15 | 1504 | 2 | PIANO AZIONE E COESIONE III - POTENZIAMENTO ISTRUZIONE TECNICA E PROFESSIONALE DI QUALITÀ - FORMANDO SI APPRENDE. ISTITUZIONI SOCIALI PRIVATE | 837.341,58 | 521.582,76 |
| | | | | | | | | U08204 | 15 | 1504 | 2 | PIANO AZIONE E COESIONE III - POTENZIAMENTO ISTRUZIONE TECNICA E PROFESSIONALE DI QUALITÀ - LO SPAZIO PER APPRENDERE | 0,00 | 0,00 |

BOLLETTINO UFFICIALE
della REGIONE CAMPANIA

n. 108 del 29 Dicembre 2022

PARTE I Atti della Regione

PROGRAMMA FESR 2007/2013 E PAC 2007/2013 - Situazione contabile al 31/12/2021

| Entrata | | | | Denominazione | Accertato | Riscosso | Spesa | | | | | | | |
|---------|-----|-----|-----|---------------|-----------|----------|-------|--------|----|------|---------------|--|----------------|----------------|
| Cap | Tit | Tip | Cat | | | | Cap | Miss | Pr | Tit | Denominazione | Impegnato | Pagato | |
| | | | | | | | | U08205 | 15 | 1504 | 2 | PIANO AZIONE E COESIONE III - POTENZIAMENTO ISTRUZIONE TECNICA E PROFESSIONALE DI QUALITA' - VIAGGIANDO SI IMPARA. ISTITUZIONI SCOLASTICHE | 2.311.793,37 | 1.834.533,69 |
| | | | | | | | | U08206 | 15 | 1504 | 2 | PIANO AZIONE E COESIONE III - POTENZIAMENTO ISTRUZIONE TECNICA E PROFESSIONALE DI QUALITA' - IL LAVORO IN PIAZZA. | 0,00 | 0,00 |
| | | | | | | | | U08207 | 15 | 1504 | 2 | PIANO AZIONE E COESIONE III - POTENZIAMENTO ISTRUZIONE TECNICA E PROFESSIONALE DI QUALITA' - FORMANDO SI APPRENDE. ISTITUZIONI SCOLASTICHE | 9.462.365,43 | 5.426.197,75 |
| | | | | | | | | U08208 | 15 | 1504 | 2 | PIANO AZIONE E COESIONE III - POTENZIAMENTO ISTRUZIONE TECNICA E PROFESSIONALE DI QUALITA' - FORMANDO SI APPRENDE. | 2.005.043,32 | 1.343.615,11 |
| | | | | | | | | U08209 | 01 | 0112 | 2 | PAC - MISURE DI SALVAGUARDIA POR FESR 2007/2013. ENTI E SOCIETA' IN HOUSE | 4.174.991,09 | 4.174.991,09 |
| | | | | | | | | U08210 | 15 | 1504 | 2 | PIANO AZIONE E COESIONE III - POTENZIAMENTO ISTRUZIONE TECNICA E PROFESSIONALE DI QUALITA' - MAESTRI IN BOTTEGA. | 0,00 | 0,00 |
| | | | | | | | | U08211 | 01 | 0112 | 2 | PAC - MISURE DI SALVAGUARDIA POR FESR 2007/2013. INCARICHI PROFESSIONALI ESTERNI | 117.238,32 | 117.238,32 |
| | | | | | | | | U08212 | 15 | 1504 | 2 | PIANO AZIONE E COESIONE III - POTENZIAMENTO ISTRUZIONE TECNICA E PROFESSIONALE DI QUALITA' - CAMPANI E ... | 0,00 | 0,00 |
| | | | | | | | | U08217 | 15 | 1504 | 2 | PIANO AZIONE E COESIONE III - POTENZIAMENTO ISTRUZIONE TECNICA E PROFESSIONALE DI QUALITA' - VIAGGIANDO SI IMPARA. | 558.895,75 | 273.949,52 |
| | | | | | | | | U08218 | 01 | 0112 | 2 | PIANO AZIONE E COESIONE III - MISURE DI SALVAGUARDIA DEL POR FESR 2007/2013. | 124.018.859,32 | 123.937.626,52 |
| | | | | | | | | U08220 | 15 | 1504 | 2 | PIANO AZIONE E COESIONE III - PIANO STRATEGICO FORMAZIONE FILIERA TURISMO. | 0,00 | 0,00 |
| | | | | | | | | U08221 | 15 | 1504 | 2 | PIANO AZIONE E COESIONE III - PIANO STRATEGICO FORMAZIONE FILIERA TURISMO. AMMINISTRAZIONI LOCALI. | 0,00 | 0,00 |
| | | | | | | | | U08222 | 04 | 0408 | 2 | PIANO AZIONE E COESIONE III - STRUMENTI DI VALUTAZIONE DELLE COMPETENZE NELLE AREE 'LETTURA' E 'LOGICO-MATEMATICA'. | 2.828.521,89 | 2.622.571,89 |
| | | | | | | | | U08224 | 05 | 0503 | 2 | PIANO AZIONE E COESIONE III - INTERVENTI NEL RIONE TERRA POZZUOLI. | 25.817.303,13 | 25.817.303,13 |
| | | | | | | | | U08225 | 15 | 1504 | 2 | PIANO AZIONE E COESIONE III - POTENZIAMENTO ISTRUZIONE TECNICA E PROFESSIONALE DI QUALITA' - VIAGGIANDO SI IMPARA. ISTITUZIONI SOCIALI PRIVATE | 212.742,97 | 158.979,53 |
| | | | | | | | | U08226 | 05 | 0503 | 2 | PIANO AZIONE E COESIONE III - FORUM DELLE CULTURE COMUNE DI NAPOLI. | 10.300.000,00 | 10.300.000,00 |
| | | | | | | | | U08227 | 05 | 0503 | 2 | PIANO AZIONE E COESIONE III - FORUM DELLE CULTURE COMUNE DI NAPOLI. SOCIETA' PARTECIPATE. | 687.500,00 | 687.500,00 |
| | | | | | | | | U08228 | 05 | 0503 | 2 | PIANO AZIONE E COESIONE III - FORUM DELLE CULTURE SITI UNESCO | 3.946.277,55 | 3.946.277,55 |
| | | | | | | | | U08229 | 05 | 0503 | 2 | PIANO AZIONE E COESIONE III - FORUM DELLE CULTURE SITI UNESCO. SOCIETA' PARTECIPATE. | 312.500,00 | 312.500,00 |
| | | | | | | | | U08230 | 05 | 0503 | 2 | PIANO AZIONE E COESIONE III - TEATRO SAN CARLO | 19.000.000,00 | 18.900.000,00 |
| | | | | | | | | U08231 | 05 | 0502 | 2 | PIANO AZIONE E COESIONE III - COMUNI CAPOLUOGO SEDI DI TEATRI MUNICIPALI | 1.011.215,00 | 849.215,00 |
| | | | | | | | | U08232 | 05 | 0503 | 2 | PIANO AZIONE E COESIONE III - FONDAZIONE DONNAREGINA | 10.000.000,00 | 10.000.000,00 |
| | | | | | | | | U08233 | 05 | 0502 | 2 | PIANO AZIONE E COESIONE III - FONDAZIONE CIVES DI ERCOLANCI | 985.257,33 | 985.257,33 |
| | | | | | | | | U08234 | 05 | 0503 | 2 | PIANO AZIONE E COESIONE III - FONDAZIONE CAMPANIA DEI FESTIVAL | 15.210.220,00 | 15.171.677,00 |
| | | | | | | | | U08235 | 05 | 0502 | 2 | PIANO AZIONE E COESIONE III - FONDAZIONE MONDRAGONE DI NAPOLI | 365.755,46 | 365.755,46 |
| | | | | | | | | U08236 | 05 | 0503 | 2 | PIANO AZIONE E COESIONE III - TEATRO STABILE MERCADANTE | 8.000.000,00 | 7.883.552,12 |
| | | | | | | | | U08237 | 05 | 0502 | 2 | PIANO AZIONE E COESIONE III - SISTEMA INTEGRATO DI MOSTRE PER LA VALORIZZAZIONE DEI SITI MUSEALI DEL MIBACT IN CAMPANIA | 5.630.510,86 | 5.630.510,86 |
| | | | | | | | | U08238 | 05 | 0503 | 2 | PIANO AZIONE E COESIONE III - GIFFONI FILM FESTIVAL. | 11.500.000,00 | 11.494.822,85 |
| | | | | | | | | U08239 | 05 | 0502 | 2 | PIANO AZIONE E COESIONE III - ITINERARI CULTURALI PER LA PROMOZIONE DI BENI E SITI DELLA REGIONE SUL MODELLO DEL GRAND TOUR IN CORSO DI ATTUAZIONE NEL 2014 E DA REALIZZARSI PER LE ANNUALITÀ 2015/2016. | 1.999.856,66 | 1.999.856,66 |
| | | | | | | | | U08240 | 05 | 0503 | 2 | PIANO AZIONE E COESIONE III - FONDAZIONE RAVELLO | 8.000.000,00 | 8.000.000,00 |
| | | | | | | | | U08241 | 05 | 0502 | 2 | PIANO AZIONE E COESIONE III - AZIONI DI PROMOZIONE E VALORIZZAZIONE DEL PALAZZO REALE DI NAPOLI E DEL REAL TEATRO DI SAN CARLO | 665.400,00 | 665.400,00 |
| | | | | | | | | U08243 | 05 | 0502 | 2 | PIANO AZIONE E COESIONE III - ATTIVITÀ DI IMPLEMENTAZIONE E GESTIONE DEL SITO WEB 'INCAMPANIA' PER LA PROMOZIONE TURISTICO-CULTURALE DEL TERRITORIO REGIONALE | 0,00 | 0,00 |
| | | | | | | | | U08244 | 05 | 0503 | 2 | PIANO AZIONE E COESIONE III - OPERAZIONI A TITOLARITÀ EX LR 6/2007 A FAVORE DI IMPRESE. | 3.125.232,59 | 3.125.232,59 |

BOLLETTINO UFFICIALE della REGIONE CAMPANIA

n. 108 del 29 Dicembre 2022

PARTE I Atti della Regione

PROGRAMMA FESR 2007/2013 E PAC 2007/2013 - Situazione contabile al 31/12/2021

| Entrata | | | | Denominazione | Accertato | Riscosso | Spesa | | | | | | | |
|---------|-----|-----|-----|---------------|-----------|----------|-------|--------|----|------|---------------|--|----------------|----------------|
| Cap | Tit | Tip | Cat | | | | Cap | Miss | Pr | Tit | Denominazione | Impegnato | Pagato | |
| | | | | | | | | U08245 | 05 | 0502 | 2 | PIANO AZIONE E COESIONE III - SOSTEGNO ALLO START-UP DELLA FONDAZIONE REGGIA DI CARDITELLO E ALL'AVVIO DELLE ATTIVITÀ ISTITUZIONALI DI REDAZIONE E ATTUAZIONE DEL PIANO STRATEGICO PER LA VALORIZZAZIONE DEL COMPENDIO REAL SITO DI CARDITELLO E PER LO SVILUPPO DEL PERCORSO TURISTICO-CULTURALE INTEGRATO DELLE RESIDENZE BORBONICHE | 0,00 | 0,00 |
| | | | | | | | | U08246 | 05 | 0503 | 2 | PIANO AZIONE E COESIONE III - FILM COMMISSION. | 0,00 | 0,00 |
| | | | | | | | | U08247 | 05 | 0502 | 2 | PIANO AZIONE E COESIONE III - ULTERIORI AZIONI DI PROMOZIONE DEI BENI E DEI SITI CULTURALI DELLA CAMPANIA IN COERENZA CON LE AZIONI DI VALORIZZAZIONE POSTE IN ESSERE CON L'ATTUAZIONE DELL'OBIETTIVO OPERATIVO 1.9 DEL POR CAMPANIA FESR 2007-2013. | 4.977.811,76 | 4.977.811,76 |
| | | | | | | | | U08248 | 05 | 0503 | 2 | PIANO AZIONE E COESIONE III - ENTE DELLE VILLE VESUVIANE PER FESTIVAL VILLE VESUVIANE. | 1.200.000,00 | 1.200.000,00 |
| | | | | | | | | U08249 | 01 | 0112 | 2 | PAC - MISURE DI SALVAGUARDIA POR FESR 07/13 EE.LL - GOVERNO DEL TERRITORIO | 87.929.702,45 | 87.820.443,23 |
| | | | | | | | | U08250 | 05 | 0503 | 2 | PIANO AZIONE E COESIONE III - OPERAZIONI DI VALORIZZAZIONE DEI BENI CULTURALI A FAVORE DI AMMINISTRAZIONI LOCALI. | 2.786.536,59 | 2.786.536,59 |
| | | | | | | | | | | | | MISURE DI SALVAGUARDIA POR FESR 07/13 FONDAZIONI -GOVERNO DEL TERRITORIO | 718.587,49 | 718.587,49 |
| | | | | | | | | | | | | PIANO AZIONE E COESIONE III - OPERAZIONI DI VALORIZZAZIONE DELLA MUSICA NEI LUOGHI SACRI. | 1.699.999,98 | 1.699.999,98 |
| | | | | | | | | U08254 | 10 | 1006 | 2 | PIANO AZIONE E COESIONE III - NUOVE AZIONI - AZIONE III.11 DELLA LINEA III - TRATTA PISCINOLA/SECONDIGLIANO/CAPODICHINO AEROPORTO CHIUSURA ANELLO LINEA 1 METROPOLITANA AVERSA-CAPODICHINO. | 53.097.165,56 | 29.786.606,56 |
| | | | | | | | | U08256 | 04 | 0408 | 2 | PIANO AZIONE E COESIONE III - RESIDENZE UNIVERSITARIE | 11.433.869,17 | 0,00 |
| | | | | | | | | U08258 | 09 | 0909 | 2 | PIANO AZIONE E COESIONE III - ATTUAZIONE PIANO REGIONALE FORESTAZIONE. | 117.778.663,51 | 117.778.663,51 |
| | | | | | | | | U08260 | 10 | 1006 | 2 | PIANO AZIONE E COESIONE III - ACQUISTO/RIFUNZIONALIZZAZIONE MATERIALE ROTABILE. | 31.898.884,53 | 31.697.124,23 |
| | | | | | | | | U08261 | 10 | 1006 | 2 | PIANO AZIONE E COESIONE III - ACQUISTO MATERIALE ROTABILE FERROVIARIO | 59.808.629,50 | 58.162.566,41 |
| | | | | | | | | U08262 | 09 | 0909 | 2 | CENSIMENTO E LOCALIZZAZIONE DI SITI OGGETTO DI ABBANDONO INCONTROLLATO DEI RIFIUTI, SEPARAZIONE MERCEOLOGICA E CONFERIMENTO A CARICO DEI COMUNI. | 1.148.035,05 | 1.148.035,05 |
| | | | | | | | | U08264 | 09 | 0909 | 2 | RISANAMENTO E DISINQUINAMENTO DEGLI ALVEI FLUVIALI: RIPRISTINO AMBIENTALE DEI REGI LAGNI E IN GENERALE DELL'INTERA AREA DEL BACINO IDROGRAFICO. | 11.795.518,26 | 11.795.518,26 |
| | | | | | | | | U08266 | 09 | 0909 | 2 | INTERVENTI DI RIQUALIFICAZIONE DEL TERRITORIO FINALIZZATI AL RIPRISTINO DELLA QUALITA' AMBIENTALE CON INTERVENTI DI FUNZIONALIZZAZIONE DELLE AREE E RECUPERO DEGLI ECOSISTEMI E DELLA BIODIVERSITA' DEI SITI E RECUPERO E RIFUNZIONALIZZAZIONE DELLE AREE BOSCHIVE PERCORSE DAL FUOCO. | 3.821.000,00 | 3.821.000,00 |
| | | | | | | | | U08268 | 09 | 0909 | 2 | SVILUPPO, POTENZIAMENTO E MANUTENZIONE DEL SISTEMA DI MONITORAGGIO AMBIENTALE. | 5.750.000,00 | 5.750.000,00 |
| | | | | | | | | U08270 | 09 | 0909 | 2 | DIFESA DEL TERRITORIO BOSCHIVO INTERVENTI DI MANUTENZIONE DEL TERRITORIO AI FINI DELLA MITIGAZIONE DEL RISCHIO IDROGEOLOGIC | 7.893.000,00 | 7.893.000,00 |
| | | | | | | | | U08274 | 09 | 0909 | 2 | TERRA DEI FUOCHI: ATTIVITÀ DI PREVENZIONE ED INTERVENTO SUI ROGGHI TOSSICI NELLA TERRA DEI FUOCHI. | 14.592.000,00 | 14.592.000,00 |
| | | | | | | | | U08276 | 05 | 0503 | 2 | PIANO AZIONE E COESIONE III - OPERAZIONI DI VALORIZZAZIONE DEI BENI CULTURALI. | 1.484.403,64 | 1.484.403,64 |
| | | | | | | | | U08278 | 05 | 0503 | 2 | PIANO AZIONE E COESIONE III - OPERAZIONI A TITOLARITA' EX LR 7/2003 A FAVORE DI ISTITUZIONI SOCIALI PRIVATE | 958.119,60 | 958.119,60 |
| | | | | | | | | U08279 | 15 | 1504 | 2 | PAC - III RIPROGRAMMAZIONE - MISURE ANTICICLICHE - INTERVENTI PER IL RILANCIO DELLE AREE DI CRISI INDUSTRIALE DELLA REGIONE CAMPANIA - SOCIETA' CONTROLLATE | 5.099.999,99 | 5.099.999,99 |
| | | | | | | | | U08281 | 14 | 1405 | 2 | INTERVENTI PER LO SVILUPPO ECONOMICO E PRODUTTIVO-PAC III 2007-2013 | 19.500.000,00 | 13.360.867,80 |
| | | | | | | | | U08282 | 14 | 1401 | 2 | PAC-FONDO IMPRESE | 78.650.310,30 | 73.662.810,30 |
| | | | | | | | | U08283 | 07 | 0702 | 2 | PIANO AZIONE E COESIONE III - PIANO STRATEGICO PER IL TURISMO. PROGRAMMA DI EVENTI PROMOZIONALI | 6.423.335,77 | 6.289.186,96 |
| | | | | | | | | U08284 | 15 | 1504 | 2 | PIANO AZIONE E COESIONE - TIROCINI E STAGES (IN ITALIA E NEI PAESI EUROPEI) IN ETÀ SCOLARE. | 4.941.482,50 | 4.941.482,50 |
| | | | | | | | | U08285 | 15 | 1504 | 2 | PIANO AZIONE E COESIONE - AZIONE FORMAZIONE E LAVORO PER LO SVILUPPO LOCALE - ISTITUZIONI SOCIALI PRIVATE. | 1.176.000,00 | 1.142.400,00 |
| | | | | | | | | U08286 | 15 | 1504 | 2 | PIANO AZIONE E COESIONE - AZIONE FORMAZIONE E LAVORO PER LO SVILUPPO LOCALE - IMPRESE. | 3.759.500,00 | 3.314.695,58 |

BOLLETTINO UFFICIALE della REGIONE CAMPANIA

n. 108 del 29 Dicembre 2022

PARTE I Atti della Regione

PROGRAMMA FESR 2007/2013 E PAC 2007/2013 - Situazione contabile al 31/12/2021

| Entrata | | | | Denominazione | Accertato | Riscosso | Spesa | | | | | | | |
|---------|-----|-----|-----|---------------|-----------|----------|-------|--------|----|------|---------------|---|---------------|---------------|
| Cap | Tit | Tip | Cat | | | | Cap | Miss | Pr | Tit | Denominazione | Impegnato | Pagato | |
| | | | | | | | | U08287 | 15 | 1504 | 2 | PIANO AZIONE E COESIONE - PERCORSI FORMATIVI NEL SETTORE DELL'ENERGIA RINNOVABILE - ISTITUZIONI SOCIALI PRIVATE | 2.721.011,37 | 2.721.011,37 |
| | | | | | | | | U08288 | 15 | 1504 | 2 | PIANO AZIONE E COESIONE - PERCORSI FORMATIVI NEL SETTORE DELL'ENERGIA RINNOVABILE - IMPRESE. | 6.494.614,89 | 6.494.614,89 |
| | | | | | | | | U08289 | 15 | 1504 | 2 | PIANO AZIONE E COESIONE - SISTEMI DELLE IMPRESE E QUALITA' DEL LAVORO - IMPRESE. | 2.018.189,05 | 2.018.189,05 |
| | | | | | | | | U08290 | 15 | 1504 | 2 | PIANO AZIONE E COESIONE - SISTEMI DELLE IMPRESE E QUALITA' DEL LAVORO - ISTITUZIONI SOCIALI PRIVATE. | 4.588.962,77 | 4.588.962,77 |
| | | | | | | | | U08291 | 15 | 1504 | 2 | PIANO AZIONE E COESIONE - SISTEMI DELLE IMPRESE E QUALITA' DEL LAVORO - ISTITUZIONI PUBBLICHE (A.N.A.C. AUTORITA' NAZIONALE ANTI CORRUZIONE). | 0,00 | 0,00 |
| | | | | | | | | U08292 | 15 | 1504 | 2 | PIANO AZIONE E COESIONE - SISTEMI DELLE IMPRESE E QUALITA' DEL LAVORO - GETTONI COMMISSIONI DI VALUTAZIONE. | 0,00 | 0,00 |
| | | | | | | | | U08293 | 15 | 1504 | 2 | PIANO AZIONE E COESIONE - TIROCINI/IMPRESE | 0,00 | 0,00 |
| | | | | | | | | U08294 | 14 | 1405 | 2 | PIANO AZIONE E COESIONE III - MISURE DI SALVAGUARDIA DEL POR FESR 2007/2013 - RICERCA SCIENTIFICA - AMMINISTRAZIONI LOCALI | 0,00 | 0,00 |
| | | | | | | | | U08296 | 14 | 1405 | 2 | PIANO AZIONE E COESIONE III - MISURE DI SALVAGUARDIA DEL POR FESR /2013 - RICERCA SCIENTIFICA - IMPRESE | 2.091.686,40 | 2.091.686,40 |
| | | | | | | | | | | | | PIANO DI AZIONE E COESIONE - MISURE DI SALVAGUARDIA DELLA SPESA DEL POR FESR 2007/2013 - ENTI LOCALI - SVILUPPO ECONOMICO | 60.402.781,23 | 58.779.341,39 |
| | | | | | | | | U08300 | 01 | 0112 | 2 | PIANO DI AZIONE E COESIONE - MISURE DI SALVAGUARDIA DELLA SPESA DEL POR FESR 2007/2013 - ENTI LOCALI - TUTELA AMBIENTE | 47.444.900,49 | 47.016.552,85 |
| | | | | | | | | U08302 | 01 | 0112 | 2 | PIANO DI AZIONE E COESIONE - MISURE DI SALVAGUARDIA DELLA SPESA DEL POR FESR 2007/2013 - ENTI LOCALI - LAVORI PUBBLICI E PROT. CIV. | 15.844.079,30 | 15.844.079,30 |
| | | | | | | | | U08304 | 01 | 0112 | 2 | PIANO DI AZIONE E COESIONE - MISURE DI SALVAGUARDIA DELLA SPESA DEL POR FESR 2007/2013 - ENTI LOCALI - POLITICHE SOCIALI E CULTURALI | 13.337.529,60 | 13.337.529,60 |
| | | | | | | | | U08306 | 01 | 0112 | 2 | PIANO DI AZIONE E COESIONE - MISURE DI SALVAGUARDIA DELLA SPESA DEL POR FESR 2007/2013 - AMMINISTRAZIONI CENTRALI - POLITICHE SOCIALI E SOCIO SANITARIE | 0,00 | 0,00 |
| | | | | | | | | U08308 | 01 | 0112 | 2 | PIANO DI AZIONE E COESIONE - MISURE DI SALVAGUARDIA DELLA SPESA DEL POR FESR 2007/2013 - IST. SOCIALI PRIVATE - POLITICHE SOCIALI E SOCIO SANITARIE | 162.732,21 | 162.732,21 |
| | | | | | | | | U08309 | 01 | 0112 | 2 | PIANO DI AZIONE E COESIONE - MISURE DI SALVAGUARDIA DELLA SPESA DEL POR FESR 2007/2013 - LAVORI E INFRASTRUTTURE - LAVORI PUBBLICI E PROT. CIV. | 15.704,79 | 15.704,79 |
| | | | | | | | | U08310 | 01 | 0112 | 2 | PIANO DI AZIONE E COESIONE - MISURE DI SALVAGUARDIA DELLA SPESA DEL POR FESR 2007/2013 - IST. SOCIALI PRIVATE - LAVORI PUBBLICI E PROT. CIV. | 1.164.281,47 | 1.164.281,47 |
| | | | | | | | | U08311 | 01 | 0112 | 2 | PIANO DI AZIONE E COESIONE - MISURE DI SALVAGUARDIA DELLA SPESA DEL POR FESR 2007/2013 - INCARICHI PROFESSIONALI - LAVORI PUBBLICI E PROT. CIV. | 0,00 | 0,00 |
| | | | | | | | | U08312 | 01 | 0112 | 2 | PIANO DI AZIONE E COESIONE - MISURE DI SALVAGUARDIA DELLA SPESA DEL POR FESR 2007/2013 - ALTRE IMPRESE - LAVORI PUBBLICI E PROT. CIV. | 990.418,94 | 990.418,94 |
| | | | | | | | | U08314 | 01 | 0112 | 2 | PIANO DI AZIONE E COESIONE - MISURE DI SALVAGUARDIA DELLA SPESA DEL POR FESR 2007/2013 - ALTRE IMPRESE - SVILUPPO ECONOMICO | 0,00 | 0,00 |
| | | | | | | | | U08316 | 01 | 0112 | 2 | PIANO DI AZIONE E COESIONE - MISURE DI SALVAGUARDIA DELLA SPESA DEL POR FESR 2007/2013 - ALTRE IMPRESE - POLITICHE SOCIALI E CULTURALI | 0,00 | 0,00 |
| | | | | | | | | U08318 | 01 | 0112 | 2 | PIANO DI AZIONE E COESIONE - MISURE DI SALVAGUARDIA DELLA SPESA DEL POR FESR 2007/2013 - ALTRE IMPRESE - RICERCA E INNOVAZIONE | 5.322.773,27 | 5.322.773,27 |
| | | | | | | | | U08320 | 01 | 0112 | 2 | PIANO DI AZIONE E COESIONE - MISURE DI SALVAGUARDIA DELLA SPESA DEL POR FESR 2007/2013 - SOCIETÀ CONTROLLATE - RICERCA E INNOVAZIONE | 458.471,15 | 458.471,15 |
| | | | | | | | | U08322 | 01 | 0112 | 2 | PIANO DI AZIONE E COESIONE - MISURE DI SALVAGUARDIA DELLA SPESA DEL POR FESR 2007/2013 - SOCIETÀ CONTROLLATE - ASSISTENZA TECNICA | 5.304.998,80 | 5.304.998,80 |
| | | | | | | | | U08324 | 01 | 0112 | 2 | PIANO DI AZIONE E COESIONE - MISURE DI SALVAGUARDIA DELLA SPESA DEL POR FESR 2007/2013 - ENTI LOCALI - MOBILITÀ | 35.500.000,00 | 35.073.465,60 |
| | | | | | | | | U08326 | 01 | 0112 | 2 | PIANO DI AZIONE E COESIONE - MISURE DI SALVAGUARDIA DELLA SPESA DEL POR FESR 2007/2013 - BENI IMMOBILI - TUTELA AMBIENTE | 353.061,52 | 353.061,52 |
| | | | | | | | | U08328 | 01 | 0112 | 2 | PIANO DI AZIONE E COESIONE - MISURE DI SALVAGUARDIA DELLA SPESA DEL POR FESR 2007/2013 - ALTRE SPESE- TUTELA AMBIENTE | 0,00 | 0,00 |
| | | | | | | | | U08330 | 01 | 0112 | 2 | PIANO DI AZIONE E COESIONE - MISURE DI SALVAGUARDIA DELLA SPESA DEL POR FESR 2007/2013 - INCARICHI PROFESSIONALI - TUTELA AMBIENTE | 18.300,00 | 18.300,00 |
| | | | | | | | | U08342 | 01 | 0112 | 2 | PAC 2007/2013 - MISURE DI SALVAGUARDIA POR FESR 2007/2013. INCARICHI PROFESSIONALI ESTERNI - AMBIENTE | 1.653.376,78 | 1.653.376,78 |

BOLLETTINO UFFICIALE della REGIONE CAMPANIA

n. 108 del 29 Dicembre 2022

PARTE I Atti della Regione

PROGRAMMA FESR 2007/2013 E PAC 2007/2013 - Situazione contabile al 31/12/2021

| Entrata | | | | Accertato | Riscosso | Spesa | | | | | | |
|---------|-----|-----|-----|-------------------------|-------------------------|---------------|-----|------|----|---|-------------------------|-------------------------|
| Cap | Tit | Tip | Cat | | | Denominazione | Cap | Miss | Pr | Tit | Denominazione | Impegnato |
| | | | | | | U08348 | 01 | 0112 | 2 | PAC 2007/2013 - MISURE DI SALVAGUARDIA POR FESR 2007/2013. INCARICHI PROFESSIONALI ESTERNI - TURISMO | 138.096,17 | 138.096,17 |
| | | | | | | U08350 | 01 | 0112 | 2 | PAC 2007/2013 - SERVIZI TRASVERSALI AT - AMBIENTE | 7.215,19 | 3.607,59 |
| | | | | | | U08352 | 01 | 0112 | 2 | PAC - MISURE DI SALVAGUARDIA POR FESR 2007/2013. INCARICHI PROFESSIONALI ESTERNI | 4.574,08 | 0,00 |
| | | | | | | U08358 | 10 | 1006 | 1 | PAC 2007-2013 - COMPENSI IN FAVORE DEL PERSONALE INTERNO PER L'ATTUAZIONE DI INTERVENTI A SOSTEGNO DELLA MOBILITÀ | 53.999,79 | 53.999,79 |
| | | | | | | U08359 | 10 | 1006 | 1 | PAC 2007-2013 - COMPENSI IN FAVORE DEL PERSONALE ESTERNO PER L'ATTUAZIONE DI INTERVENTI A SOSTEGNO DELLA MOBILITÀ | 0,00 | 0,00 |
| | | | | | | U08360 | 10 | 1006 | 1 | PAC 2007-2013 - ONERI IRAP SU COMPENSI PREVISTI PER L'ATTUAZIONE DI INTERVENTI A SOSTEGNO DELLA MOBILITÀ | 6.299,17 | 2.342,88 |
| | | | | | | U08361 | 10 | 1006 | 1 | PAC 2007-2013 - ONERI RIFLESSI E CONTRIBUTIVI SU COMPENSI PREVISTI PER L'ATTUAZIONE DI INTERVENTI A SOSTEGNO DELLA MOBILITÀ | 16.923,81 | 12.902,17 |
| | | | | | | U08362 | 10 | 1006 | 2 | PAC 2007-2013 - ONERI PER ACCANTONAMENTI E SPESE TECNICHE PER L'ATTUAZIONE DI INTERVENTI A SOSTEGNO DELLA MOBILITÀ | 53.616,39 | 51.616,40 |
| | | | | | | U08363 | 15 | 1504 | 2 | PAC 2007-2013 - TRASFERIMENTI AD AMMINISTRAZIONI DELLO STATO PER FICHE DEL LAVORO E FORMAZIONE PROFESSIONALE | 155.500.000,00 | 155.500.000,00 |
| | | | | | | | | | | PAC 2007-2013 - RESTITUZIONE AL FSC 2000-2006. APQ INFRASTRUTTURE FORESTALI III ATTO INTEGRATIVC | 57.806.012,21 | 57.574.304,24 |
| | | | | | | U08479 | 08 | 0803 | 2 | POR FESR 2007/2013 REIMPUTAZIONE FSC APQ INFRASTRUTTURE GOVERNO DEL TERRITORIO | 10.913.828,51 | 0,00 |
| | | | | 5.372.375.830,88 | 5.372.375.830,88 | | | | | | 5.319.741.505,59 | 5.152.371.552,35 |

BOLLETTINO UFFICIALE della REGIONE CAMPANIA

n. 108 del 29 Dicembre 2022

PARTE I Atti della Regione

PROGRAMMA FESR 2014/2020 - Situazione contabile al 31/12/2021

| Entrata | | | | Denominazione | Accertato | Riscosso | Spesa | | | | | | Impegnato | Pagato |
|---------|---|-------|---------|--|------------------|------------------|--------|------|------|-----|---|----------------|----------------|--------|
| Cap | Tit | Tip | Cat | | | | Cap | Miss | Pr | Tit | Denominazione | | | |
| E01513 | 2 | 20105 | 2010501 | ASSEGNAZIONI DI FONDI DELLA U.E. PER L' ATTUAZIONE DEL P.O. FESR 2014/2020 - TRASFERIMENTICORRENTI | 27.132.458,79 | 375.000,00 | U02900 | 01 | 0112 | 2 | POR FESR 2014/2020 - OBIETTIVO TEMATICO 9 - PROMUOVERE L'INCLUSIONE SOCIALE E COMBATTERE LA POVERTÀ E OGNI DISCRIMINAZIONE - ALTRE IMPRESE | 3.318.893,93 | 3.318.893,93 | |
| E01515 | 2 | 20101 | 2010101 | ASSEGNAZIONI DI FONDI DELLO STATO PER L' ATTUAZIONE DEL P.O. FESR 2014/2020 - TRASFERIMENTICORRENTI | 6.248.323,02 | 87.500,00 | U02901 | 01 | 0112 | 2 | POR FESR 2014/2020 - OBIETTIVO TEMATICO 2 - MIGLIORARE L'ACCESSO ALLE TECNOLOGIE DELL'INFORMAZIONE E DELLA COMUNICAZIONE, NONCHE' L'IMPEGO E LA QUALITA' DELLE MEDESIME - AMMINISTRAZIONI CENTRALI | 0,00 | 0,00 | |
| E01517 | 2 | 20101 | 2010101 | FONDI DELIBERA CIPE 28/1/2015, N. 10 DA DESTINARE AL COFINANZIAMENTO DEL PROGRAMMA OPERATIVO FESR 2014/2020 - TRASFERIMENTI CORRENTI | 2.677.854,46 | 0,00 | U02902 | 01 | 0112 | 2 | POR FESR 2014/2020 - OBIETTIVO TEMATICO 3 - PROMUOVERE LA COMPETITIVITÀ DELLE PICCOLE E MEDIE IMPRESE, DEL SETTORE AGRICOLO E DEL SETTORE DELLA PESCA E DELL'ACQUACOLTURA - AMMINISTRAZIONI LOCALI | 10.607.821,18 | 10.607.821,18 | |
| E01512 | 4 | 40200 | 4020500 | ASSEGNAZIONE DI FONDI DELLA U.E. PER L'ATTUAZIONE DEL P.O. FESR 2014/2020 | 2.202.416.576,49 | 1.578.044.754,61 | U02903 | 01 | 0112 | 2 | POR FESR 2014/2020 - OBIETTIVO TEMATICO 4 - SOSTENERE LA TRANSIZIONE VERSO UN'ECONOMIA A BASSE EMISSIONI DI CARBONIO IN TUTTI I SETTORI - AMMINISTRAZIONI LOCALI | 9.163.579,58 | 9.163.579,58 | |
| E0 | BOLLETTINO UFFICIALE della REGIONE CAMPANIA | | | ASSEGNAZIONE DI FONDI DELLO STATO PER L'ATTUAZIONE DEL P.O. FESR 2014/2020 | 477.526.535,71 | 247.650.564,00 | U02904 | 01 | 0112 | 2 | POR FESR 2014/2020 - OBIETTIVO TEMATICO 5 - PROMUOVERE L'ADATTAMENTO 'AMBIAMENTO CLIMATICO, LA PREVENZIONE E LA GESTIONE DEI RISCHI - AMMINISTRAZIONI LOCALI | 44.637.491,96 | 44.637.491,96 | |
| E01516 | 4 | 40200 | 4020100 | FONDI DELIBERA CIPE 18/1/2015, N.10 DA DESTINARE AL COFINANZIAMENTO DEL PROGRAMMA OPERATIVO FESR 2014/2020 | 188.704.831,36 | 94.436.016,05 | U02905 | 01 | 0112 | 2 | POR FESR 2014/2020 - OBIETTIVO TEMATICO 6 - PRESERVARE E TUTELARE L'AMBIENTE E PROMUOVERE L'USO EFFICIENTE DELLE RISORSE - AMMINISTRAZIONI LOCALI | 16.265.548,76 | 15.149.573,94 | |
| | | | | | | | U02906 | 01 | 0112 | 2 | POR FESR 2014/2020 - OBIETTIVO TEMATICO 4 - SOSTENERE LA TRANSIZIONE VERSO UN'ECONOMIA A BASSE EMISSIONI DI CARBONIO IN TUTTI I SETTORI - SOCIETA' CONTROLLATE | 0,00 | 0,00 | |
| | | | | | | | U02907 | 01 | 0112 | 2 | POR FESR 2014/2020 - OBIETTIVO TEMATICO 1 - RAFFORZARE LA RICERCA, LO SVILUPPO TECNOLOGICO E L'INNOVAZIONE - AMMINISTRAZIONI LOCALI | 28.057.513,00 | 27.449.953,00 | |
| | | | | | | | U02908 | 01 | 0112 | 2 | POR FESR 2014/2020 - OBIETTIVO TEMATICO 9 - PROMUOVERE L'INCLUSIONE SOCIALE E COMBATTERE LA POVERTÀ E OGNI DISCRIMINAZIONE - AMMINISTRAZIONI LOCALI | 7.042.562,48 | 7.042.562,48 | |
| | | | | | | | U02909 | 01 | 0112 | 2 | POR FESR 2014/2020 - OBIETTIVO TEMATICO 9 - PROMUOVERE L'INCLUSIONE SOCIALE E COMBATTERE LA POVERTÀ E OGNI DISCRIMINAZIONE - ISTITUZIONI SOCIALI PRIVATE | 206.930,31 | 206.930,31 | |
| | | | | | | | U02910 | 01 | 0112 | 2 | POR FESR 2014/2020 - SVILUPPO URBANO - AMMINISTRAZIONI LOCALI | 190.720.230,32 | 180.693.666,48 | |
| | | | | | | | U02911 | 01 | 0112 | 2 | POR FESR 2014/2020 - OBIETTIVO TEMATICO 4 - SOSTENERE LA TRANSIZIONE VERSO UN'ECONOMIA A BASSE EMISSIONI DI CARBONIO IN TUTTI I SETTORI - AMMINISTRAZIONI LOCALI - ALTRE IMPRESE | 26.217.096,15 | 26.217.096,15 | |
| | | | | | | | U05891 | 09 | 0909 | 2 | POR FESR 2014/2020 - O.S. 6.3 LAVORI PUBBLICI ED ESPROPRI - COPERTURA EX ART. 242, CO. 3, DEL DL 34/2020 | 8.094,00 | 4.047,00 | |
| | | | | | | | U05892 | 09 | 0909 | 2 | POR FESR 2014-2020 - LAVORI - ESPROPRI - COPERTURA EX ART. 242, CO. 3, DEL DL 34/2020 | 0,00 | 0,00 | |
| | | | | | | | U05893 | 09 | 0909 | 1 | POR FESR 2014-2020 - SERVIZI ECONOMICI - COPERTURA EX ART. 242, CO. 3, DEL DL 34/2020 | 0,00 | 0,00 | |
| | | | | | | | U05894 | 05 | 0503 | 2 | POR FESR 2014-2020 - OBIETTIVO SPECIFICO 6.7 - MIGLIORAMENTO DELLE CONDIZIONI E DEGLI STANDARD DI OFFERTA E FRUIZIONE DEL PATRIMONIO CULTURALE, NELLE AREE DI ATTRAZIONE.AMMINISTRAZIONI LOCALI - COPERTURA EX ART. 242, CO. 3, DEL DL 34/2020. | 0,00 | 0,00 | |
| | | | | | | | U05895 | 05 | 0503 | 2 | POR FESR 2014-2020 - OBIETTIVO SPECIFICO 6.7 - MIGLIORAMENTO DELLE CONDIZIONI E DEGLI STANDARD DI OFFERTA E FRUIZIONE DEL PATRIMONIO CULTURALE, NELLE AREE DI ATTRAZIONE.ISTITUZIONI SOCIALI PRIVATE - COPERTURA EX ART. 242, CO. 3, DEL DL 34/2020 | 0,00 | 0,00 | |
| | | | | | | | U05896 | 01 | 0112 | 1 | POR FESR 2014/2020 - O.S. ASSISTENZA TECNICA - INCARICHI PROFESSIONALI ESTERNI - COPERTURA EX ART. 242, CO. 3 DEL DL 34/2020 | 30.400,00 | 29.800,00 | |
| | | | | | | | U05897 | 01 | 0112 | 1 | POR FESR 2014/2020 - O.S. ASSISTENZA TECNICA - ONERI PREVIDENZIALI - COPERTURA EX ART. 242, CO. 3 DEL DL 34/2020 | 5.024,00 | 608,00 | |
| | | | | | | | U05898 | 01 | 0112 | 1 | POR FESR 2014/2020 - O.S. ASSISTENZA TECNICA - IRAP - COPERTURA EX ART. 242, CO. 3 DEL DL 34/2020 | 2.584,00 | 2.533,00 | |
| | | | | | | | U05899 | 01 | 0112 | 2 | POR FESR 2014/2020 - ASSE ASSISTENZA TECNICA - ASSISTENZA TEMATICA SVILUPPO TERRITORIALE - COPERTURA EX ART. 242, CO. 3 DEL DL N. 34/2020 | 216.930,74 | 98.711,95 | |

PROGRAMMA FESR 2014/2020 - Situazione contabile al 31/12/2021

| Entrata | | | | Denominazione | Accertato | Riscosso | Spesa | | | | | | | |
|---------|-----|-----|-----|---------------|-----------|----------|-------|--------|----|------|---------------|--|---------------|--------------|
| Cap | Tit | Tip | Cat | | | | Cap | Miss | Pr | Tit | Denominazione | Impegnato | Pagato | |
| | | | | | | | | U05900 | 09 | 0909 | 2 | POR FESR 2014-2020 COMPLETAMENTO INTERVENTI AMBIENTALI EX G.P. "RIQUALIFICAZIONE URBANA AREA PORTUALE NAPOLI EST" - AMMINISTRAZIONI LOCALI - COPERTURA EX ART. 242, CO. 3, DEL DL 34/2020 | 4.942.211,55 | 4.942.211,55 |
| | | | | | | | | U05903 | 09 | 0909 | 2 | POR FESR 2014-2020 - OB. TEMATICO 5.1 – RIDUZIONE DEL RISCHIO IDROGEOLOGICO E DI EROSIONE COSTIERA - ENTI LOCALI - COPERTURA EX ART. 242, CO. 3, DEL DL 34/2020 | 3.287.771,80 | 401.201,61 |
| | | | | | | | | U05904 | 14 | 1405 | 2 | POR FESR 2014-2020 – ASSE 7 - AMMINISTRAZIONI LOCALI - COPERTURA EX ART. 242, CO. 3, DEL DL 34/2020 | 169.800,00 | 169.800,00 |
| | | | | | | | | U05905 | 08 | 0803 | 2 | POR FESR 2014-2020 - ASSE 10 - AMMINISTRAZIONI LOCALI - COPERTURA EX ART. 242, CO. 3, DEL DL 34/2020 | 1.054.553,03 | 1.054.553,03 |
| | | | | | | | | U05906 | 05 | 0503 | 2 | POR FESR 2014-2020 - ASSE 3 - OBIETTIVO SPECIFICO 3.3 - AZIONE 3.3.2 -ALTRE IMPRESE - COPERTURA EX ART. 242, CO. 3, DEL DL 34/2020 | 399.000,00 | 0,00 |
| | | | | | | | | U05908 | 05 | 0503 | 1 | POR FESR 2014-2020 - ASSE 2 - OBIETTIVO SPECIFICO 2.2 - APQ LA CULTURA NELLA CITTA' - SPESE PER MISSIONI E TRASFERTE-COPERTURA EX ART. 242, CO. 3, DEL DL 34/2020 | 840,00 | 0,00 |
| | | | | | | | | | | | | POR FESR 2014-2020 - ASSE 2 - OBIETTIVO SPECIFICO 2.2 - APQ LA CULTURA NELLA CITTA' - SPESE PER MISSIONI E TRASFERTE-COPERTURA EX ART. 242, CO. 3, DEL DL 34/2020 | 259.791,54 | 0,00 |
| | | | | | | | | U05910 | 05 | 0503 | 1 | POR FESR 2014-2020 - ASSE 2 - OBIETTIVO SPECIFICO 2.2 - APQ LA CULTURA NELLA CITTA' - SPESE PER PUBBLICAZIONI-COPERTURA EX ART. 242, CO. 3, DEL DL 34/2020 | 31.000,00 | 0,00 |
| | | | | | | | | U05911 | 05 | 0503 | 1 | POR FESR 2014-2020 - ASSE 2 - OBIETTIVO SPECIFICO 2.2 - APQ LA CULTURA NELLA CITTA' - SPESE PER MATERIALI DI CONSUMO -COPERTURA EX ART. 242, CO. 3, DEL DL 34/2020 | 7.338,63 | 0,00 |
| | | | | | | | | U05913 | 09 | 0909 | 2 | POR FESR 2014-2020 - OB. SPECIFICO 6.2 – AZIONE 6.2.1 AMMINISTRAZIONI LOCALI - COPERTURA EX ART. 242, CO. 3, DEL DL 34/2020 | 547.659,53 | 340.597,30 |
| | | | | | | | | U05914 | 14 | 1405 | 2 | POR FESR 2014-2020 - AZIONE 10.5.7 - INTERVENTI INFRASTRUTTURALI PER L'INNOVAZIONE TECNOLOGICA E LABORATORI DI SETTORE E PER L'AMMODERNAMENTO DELLE SEDI DIDATTICHE - COPERTURA EX ART. 242, CO. 3, DEL DL 34/2020 | 6.824.231,70 | 6.824.231,70 |
| | | | | | | | | U05915 | 09 | 0909 | 2 | POR FESR 2014/2020 – OB. TEMATICO 5.1 – RIDUZIONE DEL RISCHIO IDROGEOLOGICO E DI EROSIONE COSTIERA – IMPRESE - COPERTURA EX ART. 242, COMMA 3, DEL D.L. N. 34/2020 | 257.118,56 | 257.118,56 |
| | | | | | | | | U05916 | 10 | 1006 | 2 | POR CAMPANIA FESR 2014/2020. ASSE 7 - INTERVENTI SU INFRASTRUTTURE FERROVIARIE - SOCIETÀ CONTROLLATE - COPERTURA EX ART. 242, CO. 3, DEL DL 34/2020 | 1.684.594,00 | 1.684.594,00 |
| | | | | | | | | U05917 | 09 | 0909 | 2 | POR FESR 2014/2020 FINANZIAMENTO GRANDI PROGETTI – AMBIENTE – OPERE INFRASTRUTTURALI - COPERTURA EX ART. 242, CO. 3, DEL DL 34/2020 | 3.954.375,47 | 3.337.577,13 |
| | | | | | | | | U05918 | 09 | 0909 | 2 | POR FESR 2014-2020 – AMBIENTE – COMPENSI PROFESSIONALI - COPERTURA EX ART. 242, CO. 3, DEL DL 34/2020 | 129.634,90 | 0,00 |
| | | | | | | | | U05920 | 12 | 1210 | 2 | POR FESR 2014-2020. ASSE 3 - AZIONE 3.7.1. AIUTI ALLE IMPRESE SOCIALI - COPERTURA EX ART. 242, CO. 3, DEL DL 34/2020 | 1.200.000,00 | 67.488,84 |
| | | | | | | | | U05921 | 10 | 1006 | 2 | POR FESR 2014-2020 - POTENZIAMENTO DELLE INFRASTRUTTURE E ATTREZZATURE PORTUALI DI INTERESSE REGIONALE (COPERTURA EX ART.242 COMMA 3 DL 34/2020 | 823.728,22 | 823.728,22 |
| | | | | | | | | U05922 | 01 | 0112 | 2 | POR FESR 2014/2020 – ASSE ASSISTENZA TECNICA - ACQUISTO HARDWARE - COPERTURA EX ART. 242, CO. 3, DEL DL 34/2020 | 0,00 | 0,00 |
| | | | | | | | | U05923 | 14 | 1405 | 2 | POR FESR 2014-2020 ASSE II - SVILUPPO O ACQUISTO SOFTWARE - COPERTURA EX ART. 242, CO. 3, DEL DL 34/2020 | 1.200.000,00 | 1.200.000,00 |
| | | | | | | | | U05924 | 14 | 1405 | 2 | POR CAMPANIA FESR 2014/2020 - AZ. 3.1.1 - FONDO REGIONALE PER LA CRESCITA (FRC) - COPERTURA EX ART. 242, CO. 3, DEL DL 34/2020 | 35.000.000,00 | 0,00 |
| | | | | | | | | U05926 | 10 | 1006 | 2 | POR CAMPANIA FESR 2014/2020 - ASSE 7 - INTERVENTI SU INFRASTRUTTURE FERROVIARIE - AMMINISTRAZIONI CENTRALI - COPERTURA EX ART. 242, CO. 3, DEL DL 34/2020 | 8.898.001,62 | 8.575.376,29 |
| | | | | | | | | U05930 | 05 | 0503 | 2 | POR FESR 2014-2020 - ASSE 2 - OBIETTIVO SPECIFICO 2.2 - APQ LA CULTURA NELLA CITTA' - SPESE PER SERVIZI LEGATI ALLO SVILUPPO SOFTWARE/APPLICAZIONI E SERVIZI IN CLOUD - COPERTURA EX ART. 242, CO. 3, DEL DL 34/2020 | 3.578.058,70 | 0,00 |
| | | | | | | | | U05931 | 05 | 0503 | 1 | POR FESR 2014-2020 - ASSE 2 - OBIETTIVO SPECIFICO 2.2 - APQ LA CULTURA NELLA CITTA' - SPESE PER SERVIZI AMMINISTRATIVI - COPERTURA EX ART. 242, CO. 3, DEL DL 34/2020 | 14.664,18 | 0,00 |

BOLLETTINO UFFICIALE della REGIONE CAMPANIA

n. 108 del 29 Dicembre 2022

PARTE I Atti della Regione

PROGRAMMA FESR 2014/2020 - Situazione contabile al 31/12/2021

| Entrata | | | | Denominazione | Accertato | Riscosso | Spesa | | | | | Impegnato | Pagato | |
|---------|-----|-----|-----|---------------|-----------|----------|-------|--------|----|------|---------------|--|---------------|---------------|
| Cap | Tit | Tip | Cat | | | | Cap | Miss | Pr | Tit | Denominazione | | | |
| | | | | | | | | U05933 | 14 | 1405 | 2 | POR FESR 2014-2020 ASSE II INTERVENTI DI DIGITALIZZAZIONE E DIFFUSIONE DEI PROCESSI AMMINISTRATIVI - COPERTURA EX ART.242, CO.3 DEL D.L. 34/2020 | 4.998.832,41 | 0,00 |
| | | | | | | | | U06160 | 13 | 1308 | 2 | POR-FESR 2014-2020 ASSE 2 –AZIONE 2.2.1 INTERVENTI DI SANITÀ DIGITALE RIVOLTI AI CITTADINI DELLA REGIONE CAMPANIA SISTEMA INFORMATIVO | 16.027.347,71 | 16.027.347,71 |
| | | | | | | | | U06162 | 14 | 1405 | 2 | POR FESR 2014-2020 O.S. 2.2 DIGITALIZZAZIONE DEI PROCESSI AMMINISTRATIVI E DIFFUSIONE DI SERVIZI DIGITALI PIENAMENTE INTEROPERABILI. HARDWARE | 5.325.379,86 | 4.732.312,58 |
| | | | | | | | | U06164 | 12 | 1210 | 2 | POR FESR 2014/2020 - O.S. 9.3 - AMMINISTRAZIONI LOCALI | 26.977.064,65 | 13.404.248,40 |
| | | | | | | | | U06165 | 12 | 1210 | 2 | POR FESR 2014-2020O.S. 9.3 - IMPRESE | 0,00 | 0,00 |
| | | | | | | | | U06166 | 12 | 1210 | 2 | POR FESR 2014/2020 - O.S. 9.3 - ISTITUZIONI SOCIALI PRIVATE | 0,00 | 0,00 |
| | | | | | | | | U06168 | 17 | 1701 | 2 | POR FESR 2014-2020 OB. SPECIFICO 4.2 - IMPRESE | 8.277.243,53 | 2.877.647,32 |
| | | | | | | | | U06170 | 17 | 1702 | 2 | POR FESR 2014/2020 – OBIETTIVO SPECIFICO: 4.1. - RIDUZIONE DEI CONSUMI ENERGETICI NEGLI EDIFICI E NELLE STRUTTURE PUBBLICHE O AD USO PUBBLICO RESIDENZIALI E NON RESIDENZIALI E INTEGRAZIONE DI FONTI RINNOVABILI. FINANZIAMENTO AD ALTRE IMPRESE. | 747.740,58 | 149.548,12 |
| | | | | | | | | U06171 | 17 | 1702 | 2 | POR FESR 2014/2020 – OBIETTIVO SPECIFICO: 4.1. - RIDUZIONE DEI CONSUMI ENERGETICI NEGLI EDIFICI E NELLE STRUTTURE PUBBLICHE O AD USO PUBBLICO RESIDENZIALI E NON RESIDENZIALI E INTEGRAZIONE DI FONTI RINNOVABILI. AMMINISTRAZIONI LOCALI. | 35.218.844,18 | 18.463.262,32 |
| | | | | | | | | U06175 | 01 | 0112 | 1 | POR FESR 2014/2020 - O.S. ASSISTENZA TECNICA - INCARICHI PROFESSIONALI ESTERNI | 613.753,68 | 547.610,86 |
| | | | | | | | | U06177 | 01 | 0112 | 1 | POR FESR 2014/2020 - O.S. ASSISTENZA TECNICA – ONERI PREVIDENZIALI | 59.760,00 | 15.331,20 |
| | | | | | | | | U06179 | 01 | 0112 | 1 | POR FESR 2014/2020 - O.S. ASSISTENZA TECNICA - IRAP | 48.432,30 | 44.955,79 |
| | | | | | | | | U06180 | 01 | 0112 | 1 | POR FESR 2014/2020 - RIMBORSI SPESE DI MISSIONE AI DIPENDENTI | 135.973,49 | 67.873,82 |
| | | | | | | | | U06182 | 09 | 0909 | 2 | POR FESR 2014/2020 OBIETTIVO TEMATICO 5.1 - RIDUZIONE DEL RISCHIO IDROGEOLOGICO E DI EROSIONE COSTIERA - ATTREZZATURE E MEZZI | 7.013.974,81 | 7.013.974,81 |
| | | | | | | | | U06184 | 09 | 0909 | 2 | POR FESR 2014/2020 OBIETTIVO TEMATICO 5.1 - RIDUZIONE DEL RISCHIO IDROGEOLOGICO E DI EROSIONE COSTIERA - SOCIETA' PARTECIPATE | 4.000.000,00 | 1.603.682,94 |
| | | | | | | | | U06186 | 14 | 1405 | 2 | POR FESR 2014/2020 – OB.TEMATICO 2 – OBIETTIVO SPECIFICO 2.3 – AZIONE 2.3.1 – SOLUZIONI TECNOLOGICHE PER L'ALFABETIZZAZIONE, LO SVILUPPO DELLE NUOVE COMPETENZE ICT, L'INCLUSIONE DIGITALE E PER LA DIFFUSIONE DEI SERVIZI DIGITALI. AMMINISTRAZIONI LOCALI. | 4.880.975,26 | 4.880.975,26 |
| | | | | | | | | U06188 | 01 | 0112 | 2 | POR FESR 2014/2020 - ASSE ASSISTENZA TECNICA - ACQUISTO ALTRI BENI | 7.066,64 | 7.066,64 |
| | | | | | | | | U06189 | 13 | 1308 | 1 | POR FESR 2014/2020 - INTERVENTI FINALIZZATI A FRONTEGGIARE L'EMERGENZA SANITARIA DA COVID-19 - ENTI DEL SISTEMA SANITARIO - TRASF. CORRENTI | 0,00 | 0,00 |
| | | | | | | | | U06190 | 01 | 0112 | 2 | POR FESR 2014/2020 - ASSE ASSISTENZA TECNICA - ACQUISTO HARDWARE | 135.419,35 | 135.419,35 |
| | | | | | | | | U06191 | 13 | 1308 | 1 | POR FESR 2014/2020 - INTERVENTI FINALIZZATI A FRONTEGGIARE L'EMERGENZA SANITARIA DA COVID-19 - SORESA - TRASF. CORRENTI | 29.172.013,94 | 0,00 |
| | | | | | | | | U06192 | 13 | 1308 | 2 | POR FESR 2014/2020 - INTERVENTI FINALIZZATI A FRONTEGGIARE L'EMERGENZA SANITARIA DA COVID-19 - ENTI DEL SISTEMA SANITARIO | 0,00 | 0,00 |
| | | | | | | | | U06193 | 13 | 1308 | 2 | POR FESR 2014/2020 - INTERVENTI FINALIZZATI A FRONTEGGIARE L'EMERGENZA SANITARIA DA COVID-19 - SORESA | 0,00 | 0,00 |
| | | | | | | | | U06194 | 11 | 1103 | 2 | POR FESR 2014-2020 - O.S. 5.3 – ACQUISTO DI BENI | 0,00 | 0,00 |
| | | | | | | | | U06195 | 14 | 1405 | 2 | POR FESR 2014/2020 - ASSE II O.T. 2.2 - O.S. 2.2 AMMINISTRAZIONI LOCALI | 1.166.296,40 | 683.148,20 |
| | | | | | | | | U06196 | 01 | 0112 | 2 | POR FESR 2014/2020 - ASSE ASSISTENZA TECNICA – ASSISTENZA TEMATICA SVILUPPO TERRITORIALE | 5.231.814,76 | 3.964.465,71 |
| | | | | | | | | U06197 | 10 | 1006 | 2 | POR FESR 2014/2020 - ASSE 4 - INTERVENTI SU INFRASTRUTTURE FERROVIARIE - AMMINISTRAZIONI LOCALI | 21.772.801,04 | 21.772.801,04 |
| | | | | | | | | U06198 | 01 | 0112 | 2 | POR FESR 2014/2020 - ASSE ASSISTENZA TECNICA ? SPESE PER L?ATTUAZIONE, L?EFFICIENTAMENTO E LA COMUNICAZIONE DEL POR FESR 2014/2020 | 80.002.558,34 | 74.739.070,33 |
| | | | | | | | | U06199 | 10 | 1006 | 2 | POR CAMPANIA FESR 2014/2020. ASSE 7 - INTERVENTI SU INFRASTRUTTURE FERROVIARIE - AMMINISTRAZIONI CENTRALI | 39.457.063,57 | 39.457.063,57 |
| | | | | | | | | U06200 | 10 | 1006 | 2 | POR FESR 2014/2020 - OBIETTIVO TEMATICO 4 - INVESTIMENTI FISSI LORDI NELL'AMBITO DEL PROGRAMMA 06 DELLA MISSIONE 10. MATERIALE ROTABILE | 76.788.560,00 | 76.788.560,00 |

BOLLETTINO UFFICIALE
della REGIONE CAMPANIA

n. 108 del 29 Dicembre 2022

PARTE I Atti della Regione

PROGRAMMA FESR 2014/2020 - Situazione contabile al 31/12/2021

| Entrata | | | | Denominazione | Accertato | Riscosso | Spesa | | | | | | | |
|---|-----|-----|-----|-----------------------------|-----------|----------|-------|----------------------------|----|------|---------------|--|----------------|---------------|
| Cap | Tit | Tip | Cat | | | | Cap | Miss | Pr | Tit | Denominazione | Impegnato | Pagato | |
| | | | | | | | | U06201 | 10 | 1006 | 2 | POR CAMPANIA FESR 2014/2020. ASSE 7 - INTERVENTI SU INFRASTRUTTURE FERROVIARIE - SOCIETÀ CONTROLLATE | 6.336.014,52 | 5.167.740,20 |
| | | | | | | | | U06202 | 14 | 1405 | 2 | POR FESR 2014/2020 - OBIETTIVO TEMATICO 2 - INVESTIMENTI NELL'AMBITO DELLA TRASFORMAZIONE DIGITALE E DELL'E-GOVERNMENT DELLA GIUNTA REGIONALE DELLA CAMPANIA | 14.132.341,31 | 11.257.103,56 |
| | | | | | | | | U06203 | 14 | 1405 | 2 | POR FESR 2014-2020 O.S. 1.3 PROMOZIONE DI NUOVI MERCATI PER L'INNOVAZIONE | 2.520.000,00 | 2.520.000,00 |
| | | | | | | | | U06204 | 14 | 1405 | 2 | POR FESR 2014/2020 - OBIETTIVO TEMATICO 1 AZ. 1.3.3 - INTERVENTI A SUPPORTO DELLA QUALIFICAZIONE DELL'OFFERTA DI SERVIZI AD ALTA INTENSITÀ DI CONOSCENZA E AD ALTO VALORE AGGIUNTO TECNOLOGICO | 15.703.740,52 | 13.379.633,06 |
| | | | | | | | | U06205 | 14 | 1405 | 2 | O.S. 2.2 DIGITALIZZAZIONE DEI PROCESSI AMMINISTRATIVI E DIFFUSIONE DI SERVIZI DIGITALI PIENAMENTE INTEROPERABILI DG 50 10 POR FESR 2014-2020 – AMMINISTRAZIONI CENTRALI. | 298.040,00 | 298.040,00 |
| | | | | | | | | U06206 | 09 | 0909 | 2 | POR FESR 2014-2020 - OB. SPECIFICO 6.3 - AMMINISTRAZIONI LOCALI | 152.006.272,46 | 76.108.520,35 |
| | | | | | | | | U06207 | 09 | 0909 | 2 | POR FESR 2014-2020 - OB. SPECIFICO 6.3 - AMMINISTRAZIONI LOCALI - IDRICO | 8.385.928,78 | 7.301.673,44 |
| BOLLETTINO UFFICIALE della REGIONE CAMPANIA | | | | n. 108 del 29 Dicembre 2022 | | | | PARTE I Atti della Regione | | | | | | |
| | | | | | | | | U06208 | 10 | 1006 | 2 | POR FESR 2014-2020 - COMPENSI IN FAVORE DEL PERSONALE INTERNO PER L'ATTUAZIONE DELL'OBIETTIVO TEMATICO 4 NELL'AMBITO DEL PROGRAMMA 06 DELLA MISSIONE 10 | 0,00 | 0,00 |
| | | | | | | | | U06211 | 10 | 1006 | 1 | POR FESR 2014-2020 - COMPENSI IN FAVORE DEL PERSONALE ESTERNO PER L'ATTUAZIONE DELL'OBIETTIVO TEMATICO 4 NELL'AMBITO DEL PROGRAMMA 06 DELLA MISSIONE 10 | 0,00 | 0,00 |
| | | | | | | | | U06213 | 10 | 1006 | 1 | POR FESR 2014-2020 - ONERI IRAP SU COMPENSI PREVISTI PER L'ATTUAZIONE DELL'OBIETTIVO TEMATICO 4 NELL'AMBITO DEL PROGRAMMA 06 DELLA MISSIONE 10 | 0,00 | 0,00 |
| | | | | | | | | U06215 | 10 | 1006 | 1 | POR FESR 2014-2020 - ONERI RIFLESSI E CONTRIBUTIVI SU COMPENSI PREVISTI PER L'ATTUAZIONE DELL'OBIETTIVO TEMATICO 4 NELL'AMBITO DEL PROGRAMMA 06 DELLA MISSIONE 10 | 0,00 | 0,00 |
| | | | | | | | | U06217 | 10 | 1006 | 1 | POR FESR 2014-2020 - SPESE PER IMPREVISTI PER L'ATTUAZIONE DELL'OBIETTIVO TEMATICO 4 NELL'AMBITO DEL PROGRAMMA 06 DELLA MISSIONE 10 | 0,00 | 0,00 |
| | | | | | | | | U06218 | 10 | 1006 | 2 | POR FESR 2014/2020 - OBIETTIVO TEMATICO 4 - ONERI PER ACCANTONAMENTI E SPESE TECNICHE | 0,00 | 0,00 |
| | | | | | | | | U06219 | 10 | 1006 | 2 | POR FESR 2014/2020 - OBIETTIVO TEMATICO 4 – ACQUISTO MATERIALE ROTABILE SU GOMMA | 68.000.000,00 | 54.844.003,46 |
| | | | | | | | | U06220 | 09 | 0909 | 2 | POR FESR 2014-2020 - OB. SPECIFICO 6.2 - AZIONE 6.2.1 AMMINISTRAZIONI LOCALI | 88.440.905,69 | 71.114.290,48 |
| | | | | | | | | U06221 | 10 | 1006 | 2 | POR FESR 2014/2020 - OBIETTIVO TEMATICO 4 – REALIZZAZIONE INTERVENTI MATERIALE ROTABILE FERROVIARIO NELL'AMBITO DEL PROGRAMMA 06 DELLA MISSIONE 10 - SOC. CONTROLLATE | 120.000,00 | 120.000,00 |
| | | | | | | | | U06223 | 11 | 1103 | 2 | POR FESR 2014/2020- O.S. 5.3 -AMMINISTRAZIONI CENTRALI | 3.069.549,91 | 2.034.775,00 |
| | | | | | | | | U06224 | 01 | 0112 | 2 | POR FESR 2014/2020 - ASSE ASSISTENZA TECNICA – ALTRE SPESE | 0,00 | 0,00 |
| | | | | | | | | U06225 | 11 | 1103 | 2 | POR FESR 2014/2020 OBIETTIVO TEMATICO 5.3 - RIDUZIONE DEL RISCHIO INCENDIO E IL RISCHIO SISMICO - ADEGUAMENTO SISMICO PALAZZO SANTA LUCIA - IMPRESE | 0,00 | 0,00 |
| | | | | | | | | U06226 | 11 | 1103 | 2 | POR FESR 2014/2020 OBIETTIVO TEMATICO 5.3 - RIDUZIONE DEL RISCHIO INCENDIO E IL RISCHIO SISMICO - ADEGUAMENTO SISMICO PALAZZO SANTA LUCIA - INCARICHI TECNICI | 105.074,25 | 100.609,60 |
| | | | | | | | | U06227 | 11 | 1103 | 1 | POR FESR 2014/2020 OBIETTIVO TEMATICO 5.3 - RIDUZIONE DEL RISCHIO INCENDIO E IL RISCHIO SISMICO - ADEGUAMENTO SISMICO PALAZZO SANTA LUCIA - INCENTIVI EX ART. 113 DEL D.LGS 50/2016 | 0,00 | 0,00 |
| | | | | | | | | U06228 | 11 | 1103 | 2 | O.T. 5 – POR FESR 2014-2020 - “AMPLIAMENTO E POTENZIAMENTO DELLA RETE RADIO REGIONALE DI COMUNICAZIONI IN EMERGENZA A SUPPORTO DEL SISTEMA DI PROTEZIONE CIVILE” - INCENTIVO EX ART. 113 DEL D.LGS. 50/2016. | 0,00 | 0,00 |
| | | | | | | | | U06229 | 17 | 1702 | 2 | POR FESR 2014/2020 OBIETTIVO TEMATICO 4.1 - RIDUZIONE DEI CONSUMI ENERGETICI NEGLI EDIFICI PUBBLICI - ADEGUAMENTO SISMICO PALAZZO SANTA LUCIA - IMPRESE | 0,00 | 0,00 |
| | | | | | | | | U06230 | 11 | 1103 | 2 | O.T. 5 – POR FESR 2014-2020 - “AMPLIAMENTO E POTENZIAMENTO DELLA RETE RADIO REGIONALE DI COMUNICAZIONI IN EMERGENZA A SUPPORTO DEL SISTEMA DI PROTEZIONE CIVILE” - AMMINISTRAZIONI CENTRALI | 0,00 | 0,00 |

PROGRAMMA FESR 2014/2020 - Situazione contabile al 31/12/2021

| Entrata | | | | Denominazione | Accertato | Riscosso | Spesa | | | | | | | |
|---|-----|-----|-----|-----------------------------|-----------|----------|-------|----------------------------|----|------|---------------|---|----------------|----------------|
| Cap | Tit | Tip | Cat | | | | Cap | Miss | Pr | Tit | Denominazione | Impegnato | Pagato | |
| | | | | | | | | U06250 | 08 | 0803 | 2 | POR FESR 2014/2020 - OBIETTIVO SPECIFICO: 10.7.1- INTERVENTI DI RIQUALIFICAZIONE DEGLI EDIFICI SCOLASTICI (EFFICIENTAMENTO ENERGETICO, SICUREZZA, ATTRATTIVITÀ E INNOVATIVITÀ, ACCESSIBILITÀ, IMPIANTI SPORTIVI, CONNETTIVITÀ), ANCHE PER FACILITARE L'ACCESSIBILITÀ DELLE PERSONE CON DISABILITÀ | 7.394.837,83 | 4.808.443,99 |
| | | | | | | | | U06251 | 04 | 0408 | 2 | POR FESR 2014/2020 – OBIETTIVO SPECIFICO 10.7 - AUMENTO DELLA PROPENSIONE DEI GIOVANI A PERMANERE NEI CONTESTI FORMATIVI E MIGLIORAMENTO DELLA SICUREZZA E DELLA FRUIBILITÀ DEGLI AMBIENTI SCOLASTICI - AMMINISTRAZIONI LOCALI | 17.671.348,36 | 7.205.375,07 |
| | | | | | | | | U06252 | 14 | 1405 | 2 | POR 2014/2020 - OT 3 - OS 3.1- IMPRESE | 11.814.621,23 | 6.569.219,18 |
| | | | | | | | | U06253 | 14 | 1405 | 2 | POR FESR 2014/2020- OT 3 OB. SPECIFICO 3.3 -LINEA DI AZIONE 3.3.2 – IMPRESE PARTECIPATE | 15.000.000,00 | 15.000.000,00 |
| | | | | | | | | U06254 | 14 | 1405 | 2 | POR FESR 2014/2020 - OBIETTIVO TEMATICO 1 – ACQUISIZIONE DI SERVIZI IN C/C | 227.530,00 | 227.530,00 |
| | | | | | | | | U06255 | 04 | 0408 | 2 | NO | 0,00 | 0,00 |
| | | | | | | | | U06256 | 14 | 1403 | 2 | POR FESR 2014/2020 - ALL'AZIONE 10.5.7 "INTERVENTI INFRASTRUTTURALI PER NOVAZIONE TECNOLOGICA E LABORATORI DI SETTORE E PER MODERNAMENTO DELLE SEDI DIDATTICHE" | 22.537.708,97 | 22.467.283,28 |
| BOLLETTINO UFFICIALE della REGIONE CAMPANIA | | | | n. 108 del 29 Dicembre 2022 | | | | PARTE I Atti della Regione | | | | | | |
| | | | | | | | | U06257 | 14 | 1405 | 2 | POR FESR 2014/2020- OT3 LINEA D'AZIONE 3.1.1. - IMPRESE PARTECIPATE | 6.801.444,54 | 6.801.444,54 |
| | | | | | | | | U06258 | 09 | 0909 | 2 | POR FESR 2014/2020 – O.S. 6.1 – AZIONE 6.1.3 - STRUTTURA DI MISSIONE PER LA RIMOZIONE DEI RSB REALIZZAZIONE IMPIANTI PRESSO STIR | 194.704,47 | 194.704,47 |
| | | | | | | | | U06259 | 14 | 1405 | 2 | POR FESR 2014-2020 BONUS MICROIMPRESE A FONDO PERDUTO | 202.948.762,88 | 201.779.962,34 |
| | | | | | | | | U06260 | 09 | 0909 | 2 | POR FESR 2014/2020 – O.S. 6.1 – AZIONE 6.1.3 - ALTRE SPESE – STRUTTURA DI MISSIONE PER LA RIMOZIONE DEI RSB | 0,00 | 0,00 |
| | | | | | | | | U06261 | 09 | 0909 | 1 | POR FESR 2014/2020 O.S. 6.1 – AZIONE 6.1.3 - INCENTIVO EX ART. 113 DE D.LGS. N. 50/2016 SS.MM.II. - STRUTTURA DI MISSIONE PER LA RIMOZIONE DEI RSB | 0,00 | 0,00 |
| | | | | | | | | U06262 | 09 | 0909 | 2 | POR FESR 2014/2020 – O.S. 6.1 – AZIONE 6.1.3 - INCARICHI PROFESSIONALI – STRUTTURA DI MISSIONE PER LA RIMOZIONE DEI RSB | 321.112,84 | 321.112,84 |
| | | | | | | | | U06263 | 09 | 0909 | 1 | POR FESR 2014/2020 – O.S. 6.1 – AZIONE 6.1.3 - CONTRIBUTI PREVIDENZIALI – STRUTTURA DI MISSIONE PER LA RIMOZIONE DEI RSB | 0,00 | 0,00 |
| | | | | | | | | U06265 | 09 | 0909 | 1 | POR FESR 2014/2020 – O.S. 6.1 – AZIONE 6.1.3 - IRAP – STRUTTURA DI MISSIONE PER LA RIMOZIONE DEI RSB | 0,00 | 0,00 |
| | | | | | | | | U06267 | 12 | 1210 | 2 | POR FESR 2014-20. PIANO EMERGENZA SOCIO-ECONOMICA COVID-19. BONUS PER IL SOSTEGNO ALLE FAMIGLIE PER L'ACCUDIMENTO DEI FIGLI. FAMIGLIE | 34.000.000,00 | 34.000.000,00 |
| | | | | | | | | U06269 | 12 | 1210 | 2 | POR FESR 2014-2020 (ASSE 3 - O.S. 3.2) - PIANO EMERGENZA SOCIO-ECONOMICA COVID-19. BONUS A PROFESSIONISTI E LAVORATORI AUTONOMI. | 33.815.100,00 | 33.522.100,00 |
| | | | | | | | | U06270 | 09 | 0909 | 2 | POR FESR 2014-2020 - OB.SPECIFICO 6.1 – SOCIETÀ PARTECIPATE | 0,00 | 0,00 |
| | | | | | | | | U06271 | 12 | 1210 | 2 | POR FESR 2014-2020. PIANO EMERGENZA SOCIO-ECONOMICA COVID-19. INTERVENTI A SOSTEGNO DI PERSONE IN STATO DI DIFFICOLTÀ. | 50.963.331,90 | 50.963.331,90 |
| | | | | | | | | U06272 | 13 | 1308 | 2 | POR FESR 2014/2020 - OBIETTIVO SPECIFICO 4.1 – SANITÀ TRASFERIMENTO AD AMMINISTRAZIONI LOCALI | 2.735.225,00 | 2.310.050,00 |
| | | | | | | | | U06273 | 07 | 0702 | 2 | MISURE PIANO EMERGENZA SOCIO-ECONOMICA DA COVID19 - REGIONE CAMPANIA - SOSTEGNO UNA TANTUM ALLE IMPRESE DEL COMPARTO TURISTICO - QUOTA POR CAMPANIA FESR 2014/2020 | 4.268.475,36 | 4.261.000,00 |
| | | | | | | | | U06274 | 14 | 1405 | 2 | POR FESR 2014/2020 – O.S. 3.4 –SERVIZI PER L'INTERNAZIONALIZZAZIONE | 5.143.465,46 | 4.795.465,46 |
| | | | | | | | | U06275 | 14 | 1405 | 2 | POR CAMPANIA FESR 2014/2020 - AZ. 3.1.1 - FONDO REGIONALE PER LA CRESCITA (FRC) | 15.000.000,00 | 0,00 |
| | | | | | | | | U06276 | 09 | 0909 | 2 | POR FESR 2014-2020 - OB. SPECIFICO 6.1 – AMMINISTRAZIONI LOCALI | 5.320.619,45 | 3.443.460,50 |
| | | | | | | | | U06278 | 17 | 1702 | 2 | POR FESR 2014/2020 - OBIETTIVO SPECIFICO: 4.1. - RIDUZIONE DEI CONSUMI ENERGETICI NEGLI EDIFICI E NELLE STRUTTURE PUBBLICHE O AD USO PUBBLICO RESIDENZIALI E NON RESIDENZIALI E INTEGRAZIONE DI FONTI RINNOVABILI. AMMINISTRAZIONI CENTRALI | 1.399.845,28 | 1.399.845,28 |
| | | | | | | | | U06280 | 09 | 0909 | 2 | POR 2014/2020 COMPLETAMENTO INTERVENTI AMBIENTALI EX GP 'RIQUALIFICAZIONE URBANA AREA PORTUALE NAPOLI EST' - AMMINISTRAZIONI LOCALI | 5.364.669,34 | 5.364.669,34 |
| | | | | | | | | U06281 | 14 | 1405 | 2 | POR 2014/2020 - OT3 - OS 3.6-AZIONE 3.6.1- AMMINISTRAZIONI CENTRALI | 15.000.000,00 | 15.000.000,00 |
| | | | | | | | | U06282 | 14 | 1405 | 2 | POR FESR 2014/2020 – O.S. 3.4 – AIUTI | 5.608.887,88 | 5.352.178,02 |

PROGRAMMA FESR 2014/2020 - Situazione contabile al 31/12/2021

| Entrata | | | | Denominazione | Accertato | Riscosso | Spesa | | | | | | | |
|---------|-----|-----|-----|---------------|-----------|----------|-------|--------|----|------|---------------|---|----------------|----------------|
| Cap | Tit | Tip | Cat | | | | Cap | Miss | Pr | Tit | Denominazione | Impegnato | Pagato | |
| | | | | | | | | U06283 | 01 | 0112 | 2 | POR FESR 2014/2020 - ASSE ASSISTENZA TECNICA - VALUTAZIONE E STUDI | 384.751,19 | 221.798,43 |
| | | | | | | | | U06284 | 14 | 1405 | 2 | O.S. 2.1 RIDUZIONE DEI DIVARI DIGITALI NEI TERRITORI E DIFFUSIONE DI CONNETTIVITÀ IN BANDA ULTRA LARGA (DIGITAL AGENDA EUROPEA) DG 10 POR FESR 2014-2020 - AMMINISTRAZIONI CENTRALI. | 53.000.000,00 | 42.495.847,40 |
| | | | | | | | | U06285 | 14 | 1405 | 2 | POR 2014/2020 - OT3 - OS 3.6-AZIONE 3.6.1- IMPRESE PARTECIPATE | 54.000.000,00 | 41.865.736,43 |
| | | | | | | | | U06286 | 14 | 1405 | 2 | POR 2014/2020 - OT3-OS3.2 - AMMINISTRAZIONI CENTRALI | 30.186.763,85 | 20.639.857,18 |
| | | | | | | | | U06287 | 14 | 1405 | 2 | POR FESR 2014/2020 - OT3 - OS 3.2-IMPRESSE | 3.692.361,93 | 675.000,00 |
| | | | | | | | | U06288 | 09 | 0909 | 1 | INCARICHI PROFESSIONALI LIBERI PROFESSIONISTI | 300.207,60 | 300.207,60 |
| | | | | | | | | U06289 | 14 | 1405 | 2 | POR 2014/2020 - OT3 - OS 3.5- IMPRESSE | 4.904.470,35 | 661.863,78 |
| | | | | | | | | U06290 | 09 | 0909 | 1 | TRASFERIMENTI CORRENTI AD ALTRI ENTI LOCALI PER INCENTIVI DI CUI ALL' EX ART. 113 DEL D. LGS. 50/2016 SS.MM.II | 206.827,04 | 168.874,60 |
| | | | | | | | | U06291 | 14 | 1405 | 2 | POR 2014/2020 - OT3 - OS 3.1-AZIONE 3.1.1- AMMINISTRAZIONI CENTRALI | 10.200.075,99 | 1.867.465,39 |
| | | | | | | | | U06292 | 09 | 0909 | 1 | TRASFERIMENTI CORRENTI AD ALTRE AMMINISTRAZIONI STATALI PER INCENTIVI DI CUI ALL' EX ART. 113 DEL D. LGS. 50/2016 SS.MM.II. | 2.189,11 | 2.189,11 |
| | | | | | | | | | | | | 2014/2020 - OT3 - OS 3.2-FINANZIAMENTO AGEVOLATO | 7.384.723,87 | 1.350.000,00 |
| | | | | | | | | | | | | VERSAMENTI IRAP PER ATTIVITA' CONNESSA | 43.802,84 | 41.622,26 |
| | | | | | | | | U06296 | 09 | 0909 | 1 | VERSAMENTI INAIL, INPS ED ALTRI ENTI PREVIDENZIALI PER ATTIVITA' CONNESSA | 83.393,76 | 77.887,71 |
| | | | | | | | | U06298 | 09 | 0909 | 1 | COMPENSI PER INCENTIVI DI CUI ALL' EX ART. 113 DEL D. LGS. 50/2016 SS.MM.II CORRISPOSTO AL PERSONALE INTERNO | 326.272,50 | 319.514,55 |
| | | | | | | | | U06300 | 09 | 0909 | 2 | FINANZIAMENTO GRANDI PROGETTI POR FESR 2014/2020 - AMBIENTE - AMMINISTRAZIONI LOCALI | 39.813.561,83 | 39.813.561,83 |
| | | | | | | | | U06302 | 10 | 1006 | 2 | FINANZIAMENTO GRANDI PROGETTI POR FESR 2014/2020 - TRASPORTI - AMMINISTRAZIONI CENTRALI | 13.139.735,70 | 9.334.952,18 |
| | | | | | | | | U06303 | 10 | 1006 | 2 | POR FESR 2014/2020 - INTERVENTI INFRASTRUTTURALI PER LA VIABILITA' - AMMINISTRAZIONI LOCALI | 8.217.433,94 | 8.158.848,59 |
| | | | | | | | | U06304 | 10 | 1006 | 2 | FINANZIAMENTO GRANDI PROGETTI POR FESR 2014/2020 - TRASPORTI - AMMINISTRAZIONI LOCALI | 117.502.045,46 | 28.970.196,27 |
| | | | | | | | | U06306 | 08 | 0803 | 2 | FINANZIAMENTO GRANDI PROGETTI POR FESR 2014/2020 - ASSETTO DEL TERRITORIO - AMMINISTRAZIONI LOCALI | 40.337.611,64 | 40.337.611,64 |
| | | | | | | | | U06308 | 09 | 0909 | 2 | FINANZIAMENTO GRANDI PROGETTI POR FESR 2014/2020 - AMBIENTE - OPERE INFRASTRUTTURALI | 162.064.029,30 | 156.555.963,37 |
| | | | | | | | | U06310 | 05 | 0503 | 2 | FINANZIAMENTO GRANDI PROGETTI POR FESR 2014/2020 - TUTELA BENI CULTURALI - AMMINISTRAZIONI LOCALI | 8.900.000,00 | 8.900.000,00 |
| | | | | | | | | U06311 | 09 | 0909 | 2 | COMPENSI PROFESSIONALI | 4.720.158,48 | 4.720.158,48 |
| | | | | | | | | U06312 | 09 | 0909 | 2 | POR FESR 2014/2020 OB. SPECIFICO 6.3 - INFRASTRUTTURE IDRAULICHE | 11.752.535,05 | 5.371.750,78 |
| | | | | | | | | U06314 | 09 | 0909 | 2 | POR FESR 2014/2020 - OB. SPECIFICO 6.3 - INCARICHI PROFESSIONALI | 9.777,56 | 9.777,56 |
| | | | | | | | | U06316 | 09 | 0909 | 1 | POR FESR 2014/2020 OB. SPECIFICO 6.3 INCENTIVO EX D.LGS. 50/2016 SS.MM.II | 0,00 | 0,00 |
| | | | | | | | | U06318 | 09 | 0909 | 1 | POR FESR 2014/2020 OB. SPECIFICO - 6.3 | 0,00 | 0,00 |
| | | | | | | | | U06320 | 09 | 0909 | 1 | POR FESR 2014-2020- OB. SPECIFICO 6.3-ONERI PREVIDENZIALI | 0,00 | 0,00 |
| | | | | | | | | U06325 | 12 | 1210 | 2 | POR CAMPANIA FESR 2014/2020. ASSE 3 - AZIONE 3.7.1 "SOSTEGNO ALL'AVVIO E RAFFORZAMENTO DELLE ATTIVITÀ IMPRENDITORIALI CHE PRODUCONO EFFETTI SOCIALMENTE DESIDERABILI E BENI PUBBLICI NON PRODOTTI DAL MERCATO. AIUTI ALLE IMPRESE SOCIALI | 3.600.000,00 | 255.436,80 |
| | | | | | | | | U06335 | 13 | 1308 | 2 | POR-FESR 2014-2020 - ASSE 8 – O.S. 9.3 - AZIONE 9.3.8- INTERVENTI DI POTENZIAMENTO DEI SERVIZI TERRITORIALI SOCIOSANITARI, DI ASSISTENZA PRIMARIA E SANITARI NON OSPEDALIERI | 0,00 | 0,00 |
| | | | | | | | | U06348 | 07 | 0702 | 2 | POR FESR 2014-2020 - ASSE VI. CONTRIBUTI AGLI INVESTIMENTI ALLE IMPRESE | 0,00 | 0,00 |
| | | | | | | | | U06350 | 05 | 0503 | 2 | POR FESR 2014-2020 - OBIETTIVO SPECIFICO 6.7 -MIGLIORAMENTO DELLE CONDIZIONI E DEGLI STANDARD DI OFFERTA E FRUIZIONE DEL PATRIMONIO CULTURALE, NELLE AREE DI ATTRAZIONE. AMMINISTRAZIONI LOCALI | 15.058.430,78 | 9.522.390,97 |
| | | | | | | | | U06351 | 05 | 0503 | 2 | POR FESR 2014-2020 - ASSE 3 - OBIETTIVO SPECIFICO 3.3 - AZIONE 3.3.2 - ALTRE IMPRESE | 9.177.728,36 | 5.908.566,88 |
| | | | | | | | | U06352 | 05 | 0503 | 2 | POR FESR 2014-2020 - OBIETTIVO SPECIFICO 6.7 -MIGLIORAMENTO DELLE CONDIZIONI E DEGLI STANDARD DI OFFERTA E FRUIZIONE DEL PATRIMONIO CULTURALE, NELLE AREE DI ATTRAZIONE. ISTITUZIONI SOCIALI PRIVATE | 2.897.957,80 | 2.792.650,21 |
| | | | | | | | | U06353 | 05 | 0503 | 2 | POR FESR 2014-2020 - ASSE 2 - OBIETTIVO SPECIFICO 2.2. - AZIONE 2.2.2 - SOCIETÀ IN HOUSE | 7.199.999,99 | 4.757.285,54 |

BOLLETTINO UFFICIALE della REGIONE CAMPANIA

n. 108 del 29 Dicembre 2022

PARTE I Atti della Regione



PROGRAMMA FESR 2014/2020 - Situazione contabile al 31/12/2021

| Entrata | | | | Denominazione | Accertato | Riscosso | Spesa | | | | | | | |
|---------|-----|-----|-----|---------------|-----------|----------|-------|--------|----|------|---------------|--|----------------|----------------|
| Cap | Tit | Tip | Cat | | | | Cap | Miss | Pr | Tit | Denominazione | Impegnato | Pagato | |
| | | | | | | | | U06354 | 05 | 0503 | 2 | POR FESR 2014-2020 - OBIETTIVO SPECIFICO 6.7 - MIGLIORAMENTO DELLE CONDIZIONI E DEGLI STANDARD DI OFFERTA E FRUIZIONE DEL PATRIMONIO CULTURALE, NELLE AREE DI ATTRAZIONE. SOCIETA' PARTECIPATE | 0,00 | 0,00 |
| | | | | | | | | U06355 | 05 | 0503 | 2 | POR FESR 2014-2020 - ASSE 2 - OBIETTIVO SPECIFICO 2.2 - APQ LA CULTURA NELLA CITTA' - ALTRE IMPRESE | 10.037.923,32 | 4.443.916,82 |
| | | | | | | | | U06356 | 09 | 0909 | 2 | POR FESR 2014-20 - OT 5 - PREVENZIONE RISCHI NATURALI E ANTROPICI | 1.557.658,77 | 1.557.658,77 |
| | | | | | | | | U06357 | 05 | 0503 | 1 | POR FESR 2014-2020 - ASSE 2 - OBIETTIVO SPECIFICO 2.2 - APQ LA CULTURA NELLA CITTA' - SPESE PER SERVIZI AMMINISTRATIVI | 44.009,46 | 44.009,46 |
| | | | | | | | | U06358 | 09 | 0909 | 2 | POR FESR 2014-20 - OT 5 - INCARICHI PROFESSIONALI | 432.579,13 | 432.579,13 |
| | | | | | | | | U06359 | 05 | 0503 | 1 | POR FESR 2014-2020 - ASSE 2 - OBIETTIVO SPECIFICO 2.2 - APQ LA CULTURA NELLA CITTA' - SPESE PER MISSIONI E TRASFERTE | 47.160,00 | 0,00 |
| | | | | | | | | U06360 | 09 | 0909 | 2 | POR FESR 2014-20 - OT 5 - CONTRIBUTI AGLI INVESTIMENTI | 0,00 | 0,00 |
| | | | | | | | | U06361 | 05 | 0503 | 1 | POR FESR 2014-2020 - ASSE 2 - OBIETTIVO SPECIFICO 2.2 - APQ LA CULTURA NELLA CITTA' - SPESE PER IRAP | 9.991,98 | 0,00 |
| | | | | | | | | U06362 | 05 | 0503 | 1 | POR FESR 2014-2020 - ASSE 2 - OBIETTIVO SPECIFICO 2.2 - APQ LA CULTURA NELLA CITTA' - SPESE PER ONERI PREVIDENZIALI | 27.483,87 | 0,00 |
| | | | | | | | | U06363 | 05 | 0503 | 1 | POR FESR 2014-2020 - ASSE 2 - OBIETTIVO SPECIFICO 2.2 - APQ LA CULTURA NELLA CITTA' - SPESE PREPARAZIONE E GESTIONE DELL'INTERVENTO | 80.077,07 | 0,00 |
| | | | | | | | | U06364 | 05 | 0503 | 1 | POR FESR 2014-2020 - ASSE 2 - OBIETTIVO SPECIFICO 2.2 - APQ LA CULTURA NELLA CITTA' - SPESE PER ORGANIZZAZIONE/PARTICIPAZIONE A CONVEGNI, SEMINARI, WORKSHOP, FIERE ED EVENTI | 107.210,53 | 0,00 |
| | | | | | | | | U06365 | 05 | 0503 | 1 | POR FESR 2014-2020 - ASSE 2 - OBIETTIVO SPECIFICO 2.2 - APQ LA CULTURA NELLA CITTA' - SPESE PER PUBBLICAZIONI | 30.000,00 | 0,00 |
| | | | | | | | | U06366 | 05 | 0503 | 1 | POR FESR 2014-2020 - ASSE 2 - OBIETTIVO SPECIFICO 2.2 - APQ LA CULTURA NELLA CITTA' - SPESE PER MATERIALI DI CONSUMO | 2.400,00 | 0,00 |
| | | | | | | | | U06367 | 05 | 0503 | 2 | POR FESR 2014-2020 - ASSE 2 - OBIETTIVO SPECIFICO 2.2 - APQ LA CULTURA NELLA CITTA' - INFRASTRUTTURE TECNOLOGICHE | 970.639,76 | 970.639,76 |
| | | | | | | | | U06368 | 09 | 0909 | 2 | POR FESR 2014-2020 - LAVORI - ESPROPRI | 56.984.143,70 | 47.981.720,51 |
| | | | | | | | | U06369 | 09 | 0909 | 2 | POR FESR 2014/2020-ENTI ATTUATORI | 72.796,14 | 72.796,14 |
| | | | | | | | | U06370 | 08 | 0803 | 2 | POR FESR 2014-2020 - ASSE 10 - AMMINISTRAZIONI LOCALI | 87.474.460,29 | 63.547.160,34 |
| | | | | | | | | U06372 | 09 | 0909 | 1 | POR FESR 2014-2020 - SERVIZI ECONOMICI | 3.824.203,31 | 1.488.606,03 |
| | | | | | | | | U06373 | 09 | 0909 | 1 | POR FESR 2014/2020 - INCENTIVO AL PERSONALE - COMPENSO | 0,00 | 0,00 |
| | | | | | | | | U06374 | 09 | 0909 | 1 | POR FESR 2014-2020 - SPESE TECNICHE | 219.851,39 | 167.290,75 |
| | | | | | | | | U06375 | 09 | 0909 | 1 | POR FESR 2014/2020 - INCENTIVO AL PERSONALE - IRAP | 0,00 | 0,00 |
| | | | | | | | | U06376 | 09 | 0909 | 1 | POR FESR 2014-2020 - SPESE TECNICHE ONERI RIFLESSI | 44.700,46 | 36.043,14 |
| | | | | | | | | U06377 | 09 | 0909 | 1 | POR FESR 2014/2020 - INCENTIVO AL PERSONALE - ONERI RIFLESSI | 0,00 | 0,00 |
| | | | | | | | | U06378 | 09 | 0909 | 1 | POR FESR 2014-2020 - SPESE TECNICHE IRAP | 15.902,45 | 12.822,53 |
| | | | | | | | | U06379 | 14 | 1405 | 2 | POR FESR 2014- 2020 ASSE I AMMINISTRAZIONI CENTRALI | 0,00 | 0,00 |
| | | | | | | | | U06380 | 14 | 1405 | 2 | ASSE I POR FESR 2014-2020. AIUTI ALLE IMPRESE | 86.257.636,50 | 68.317.276,22 |
| | | | | | | | | U06381 | 14 | 1405 | 2 | ASSE I - O.S.1.1 - 1.4 POR FESR 2014-2020. AIUTI ALLE IMPRESE | 107.318.847,48 | 102.441.190,94 |
| | | | | | | | | U06384 | 10 | 1006 | 2 | POR FESR 2014-2020 - POTENZIAMENTO DELLE INFRASTRUTTURE E ATTREZZATURE PORTUALI DI INTERESSE REGIONALE - AMMINISTRAZIONI LOCALI | 4.018.713,90 | 4.018.713,90 |
| | | | | | | | | U06385 | 14 | 1405 | 2 | POR 2014/2020 - OT3 - OS 3.2-IMPRESSE CONTROLLATE | 2.000.000,00 | 2.000.000,00 |
| | | | | | | | | U06386 | 14 | 1405 | 2 | ASSE I POR FESR 2014-2020. AMMINISTRAZIONI LOCALI | 50.384.266,33 | 42.622.388,50 |
| | | | | | | | | U06387 | 14 | 1405 | 2 | POR 2014/2020 - OB. SPECIFICO 4.2 -IMPRESSE CONTROLLATE | 5.000.000,00 | 5.000.000,00 |
| | | | | | | | | U06388 | 09 | 0909 | 2 | POR FESR 2014/2020 - O.S. 6.3 LAVORI PUBBLICI ED ESPROPRI | 59.302,69 | 59.302,69 |
| | | | | | | | | U06390 | 09 | 0904 | 2 | POR FESR 2014-20 O.S. 6.1 OPERE INFRASTRUTTURALI | 0,00 | 0,00 |
| | | | | | | | | U06391 | 14 | 1405 | 2 | POR FESR 2014-2020 ASSE II AMMINISTRAZIONI CENTRALI | 755.263,53 | 0,00 |
| | | | | | | | | U06392 | 09 | 0904 | 2 | POR FESR 2014-20 O.S. 6.1 - INCARICHI PROFESSIONALI | 0,00 | 0,00 |
| | | | | | | | | U06394 | 09 | 0904 | 1 | POR FESR 2014-20 O.S. 6.1 COMPENSI PER INCENTIVI AI DIPENDENTI | 0,00 | 0,00 |
| | | | | | | | | U06396 | 09 | 0904 | 1 | POR FESR 2014-20 O.S. 6.1 VERSAMENTI IRAP | 0,00 | 0,00 |
| | | | | | | | | U06398 | 09 | 0904 | 1 | POR FESR 2014-20 O.S. 6.1 VERSAMENTI CONTRIBUTI INAIL, INPS ED ALTRI ENTI PREVIDENZIALI | 0,00 | 0,00 |
| | | | | | | | | U06399 | 09 | 0909 | 2 | POR FESR 2014/2020 O.S. 6.1 MEZZI E ATTREZZATURE PER LA RACCOLTA DIFFERENZIATA | 13.417.232,72 | 11.770.596,16 |
| | | | | | | | | U06400 | 09 | 0909 | 1 | POR FESR 2014/2020 - OBIETTIVO SPECIFICO 5.1 - INCENTIVI EX D.LGS. N. 50/2016 SS.MM.II. | 100.518,49 | 53.517,80 |
| | | | | | | | | U06402 | 09 | 0909 | 1 | POR FESR 2014/2020 - OBIETTIVO SPECIFICO 5.1 - ONERI PREVIDENZIALI | 24.016,89 | 12.786,97 |
| | | | | | | | | U06404 | 09 | 0909 | 1 | POR FESR 2014/2020 - OBIETTIVO SPECIFICO 5.1 - IRAP | 8.544,08 | 4.548,95 |
| | | | | | | | | U06406 | 09 | 0909 | 1 | POR FESR 2014/2020 - OBIETTIVO SPECIFICO 5.1 - SPESE PER MISSIONI | 26.897,68 | 1.014,00 |
| | | | | | | | | U06407 | 09 | 0909 | 1 | POR FESR 2014/2020 OBIETTIVO TEMATICO 5.1 - CONTRIBUZIONE ANAC | 1.400,00 | 1.400,00 |
| | | | | | | | | U06413 | 09 | 0909 | 1 | RIMBORSO SPESA PER MISSIONI | 100.000,00 | 3.259,01 |

BOLLETTINO UFFICIALE della REGIONE CAMPANIA

n. 108 del 29 Dicembre 2022

PARTE I Atti della Regione

PROGRAMMA FESR 2014/2020 - Situazione contabile al 31/12/2021

| Entrata | | | | Denominazione | Accertato | Riscosso | Spesa | | | | | | | |
|---------|-----|-----|-----|---------------|------------------|------------------|--------|------|------|-----|---|---------------|------------------|------------------|
| Cap | Tit | Tip | Cat | | | | Cap | Miss | Pr | Tit | Denominazione | Impegnato | Pagato | |
| | | | | | | | U08570 | 14 | 1405 | 2 | POR FESR 2014-2020 - OB.TEMATICO 2 - MIGLIORARE L'ACCESSO ALLE TECNOLOGIE DELL'INFORMAZIONE E DELLA COMUNICAZIONE, NONCHÉ L'IMPIEGO E LA QUALITÀ DELLE MEDESIME - ACQUISTO SOFTWARE REGIONE CAMPANIA | 18.955.416,47 | 17.493.502,94 | |
| | | | | | | | U08571 | 14 | 1405 | 1 | SPESE PER ORGANIZZAZIONE EVENTI, PUBBLICITÀ E SERVIZI PER TRASFERTA CONNESSE AL POR FESR CAMPANIA 2014-2020 | 0,00 | 0,00 | |
| | | | | | | | U08572 | 14 | 1405 | 2 | POR FESR 2014-2020 - OB.TEMATICO 2 - MIGLIORARE L'ACCESSO ALLE TECNOLOGIE DELL'INFORMAZIONE E DELLA COMUNICAZIONE, NONCHÉ L'IMPIEGO E LA QUALITÀ DELLE MEDESIME - ACQUISTO HARDWARE PER LA PREVENZIONE ED IL CONTRASTO AI FENOMENI DELL'ABBANDONO E DELL'INCENDIO DEI RIFIUTI | 1.647.825,74 | 1.647.825,74 | |
| | | | | | | | U11000 | 09 | 0909 | 2 | POR FESR 2014/2020 - RESTITUZIONI AL PAC - DG POLITICHE AGRICOLE, ALIMENTARI E FORESTALI | 20.000.000,00 | 20.000.000,00 | |
| | | | | | | | U11001 | 12 | 1210 | 1 | POR FESR 2014-2020 - REIMPUTAZIONE AL FSC - PIANO PER L'EMERGENZA SOCIO ECONOMICA | 0,00 | 0,00 | |
| | | | | | | | U11002 | 05 | 0503 | 2 | POR FESR 2014-2020 - RESTITUZIONE RISORSE AL POC 2014/2020 PER 'GRAMMAZIONE BENI E ATTIVITA' CULTURALI_ISTITUZIONI SOCIALI PRIVATE | 6.240.759,59 | 5.450.759,59 | |
| | | | | | | | U11004 | 05 | 0503 | 2 | POR FESR 2014-2020 - RESTITUZIONE RISORSE AL POC 2014/2020 PER PROGRAMMAZIONE BENI E ATTIVITA' CULTURALI_TEATRI COMUNALI E TEATRI STABILI | 2.249.894,39 | 900.000,00 | |
| | | | | | | | U11006 | 05 | 0503 | 2 | POR FESR 2014-2020 - RESTITUZIONE RISORSE AL POC 2014/2020 PER PROGRAMMAZIONE BENI E ATTIVITA' CULTURALI_ENTI LOCALI | 2.241.470,47 | 2.241.470,47 | |
| | | | | | | | U11008 | 05 | 0503 | 2 | POR FESR 2014-2020 - RESTITUZIONE RISORSE AL POC 2014/2020 PER PROGRAMMAZIONE BENI E ATTIVITA' CULTURALI_AMMINISTRAZIONI CENTRALI | 981.961,86 | 727.184,24 | |
| | | | | | 2.904.706.579,83 | 1.920.602.834,74 | | | | | | | 2.904.706.579,83 | 2.307.223.521,30 |

BOLLETTINO UFFICIALE della REGIONE CAMPANIA

n. 108 del 29 Dicembre 2022

PARTE I Atti della Regione

PROGRAMMA FSE 2014/2020 - Situazione contabile al 31/12/2021

| Entrata | | | | Denominazione | Accertato | Riscosso | Spesa | | | | | | |
|---------|-----|-------|---------|--|----------------|----------------|--------|------|------|-----|--|---------------|---------------|
| Cap | Tit | Tip | Cat | | | | Cap | Miss | Pr | Tit | Denominazione | Impegnato | Pagato |
| E01554 | 2 | 20105 | 2010501 | ASSEGNAZIONI DI FONDI DELLA U.E. PER L'ATTUAZIONE DEL POR CAMPANIA FSE 2014-2020. ENTRATE CORRENTI | 1.553.950,02 | 244.482,63 | U08972 | 01 | 0112 | 1 | POR FSE 2014-2020 - ASSE V - OBIETTIVO SPECIFICO 22 - AZIONE AT - 122 VALUTAZIONE E STUDI - ORGANI E INCARICHI ISTITUZIONALI DELL'AMMINISTRAZIONE. | 200.087,90 | 200.087,90 |
| E01556 | 2 | 20101 | 2010101 | ASSEGNAZIONI DI FONDI DELLO STATO PER L'ATTUAZIONE DEL POR CAMPANIA FSE 2014-2020. ENTRATE CORRENTI | 362.322,31 | 57.045,93 | U08974 | 01 | 0112 | 1 | POR FSE 2014-2020 - ASSE V - OBIETTIVO SPECIFICO 22 - AZIONE AT - 122 VALUTAZIONE E STUDI - IRAP. | 6.445,80 | 6.445,80 |
| E01558 | 2 | 20101 | 2010101 | FONDI DELIBERA CIPE 28/1/2015, N. 10 DA DESTINARE AL COFINANZIAMENTO DEL PROGRAMMA OPERATIVO FSE 2014/2020. ENTRATE CORRENTI | 155.245,02 | 24.448,27 | U08976 | 01 | 0112 | 1 | POR FSE 2014-2020 - ASSE V - OBIETTIVO SPECIFICO 22 - AZIONE AT - 122 VALUTAZIONE E STUDI - CONTRIBUTI SOCIALI EFFETTIVI A CARICO DELL'ENTE. | 14.109,64 | 14.109,64 |
| E01485 | 4 | 40200 | 4020100 | ASSEGNAZIONE DI FONDI DELLO STATO PER L'ATTUAZIONE DEL POR CAMPANIA FSE 2014-2020 | 105.362.720,25 | 52.430.127,59 | U08705 | 15 | 1504 | 1 | POR FSE 2014-2020. CONTRIBUTI SOCIALI | 58.684,78 | 56.684,78 |
| E01487 | 4 | 40200 | 4020100 | FONDI DELIBERA CIPE 28/1/2015, N. 10 DA DESTINARE AL COFINANZIAMENTO DEL PROGRAMMA OPERATIVO FSE 2014/2020 | 45.133.792,18 | 34.597.924,36 | U08707 | 15 | 1504 | 1 | POR FSE 2014-2020. RIMBORSO CONTRIBUTI INAIL. AMMINISTRAZIONI CENTRALI | 0,00 | 0,00 |
| E01489 | 4 | 40200 | 4020500 | ASSEGNAZIONI DI FONDI DELLA U.E. PER L'ATTUAZIONE DEL POR CAMPANIA FSE 2014-2020 | 450.599.955,74 | 350.014.262,19 | U08709 | 15 | 1504 | 1 | POR FSE 2014-2020. RIMBORSO CONTRIBUTI INAIL. AMMINISTRAZIONI LOCALI | 0,00 | 0,00 |
| E01624 | | | | BOLLETTINO UFFICIALE della REGIONE CAMPANIA 014-2020. - PIANO PER IL LAVORO NELLE P.A. DELLA CAMPANIA. QUOTA M. 108 del 29 Dicembre 2022 | 14.037.000,00 | 0,00 | U08600 | 01 | 0112 | 1 | POR FSE 2014-2020. VERSAMENTI IRAP. | 1.763.785,94 | 1.762.850,94 |
| E01626 | 4 | 40200 | 4020100 | FSE 2014-2020. - PIANO PER IL LAVORO NELLE P.A. DELLA CAMPANIA. QUOTA STATO. | 3.275.300,00 | 0,00 | U08980 | 01 | 0112 | 1 | POR CAMPANIA FSE 2014-2020. SPESE DI RAPPRESENTANZA, EVENTI, PUBBLICITÀ E TRASFERTE | 28.403,29 | 28.403,29 |
| E01628 | 4 | 40200 | 4020100 | FSE 2014-2020. - PIANO PER IL LAVORO NELLE P.A. DELLA CAMPANIA. DELIBERA CIPE 28/1/2015, N. 10. | 1.403.700,00 | 0,00 | U08602 | 15 | 1504 | 2 | POR FSE 2014-2020 - ASSE I - OBIETTIVO SPECIFICO 1 - AZIONE 8.5.1 - MISURE DI POLITICA ATTIVA, CON PARTICOLARE ATTENZIONE AI SETTORI CHE OFFRONO MAGGIORI PROSPETTIVE DI CRESCITA - IMPRESE | 20.106.825,61 | 18.176.144,34 |
| | | | | | | | U08604 | 15 | 1504 | 2 | POR FSE 2014-2020 - ASSE I - OBIETTIVO SPECIFICO 1 - AZIONE 8.5.1 - MISURE DI POLITICA ATTIVA - ISTITUZIONI SOCIALI PRIVATE | 4.320.089,03 | 3.987.055,26 |
| | | | | | | | U08606 | 15 | 1504 | 2 | POR FSE 2014-2020 - ASSE I - OBIETTIVO SPECIFICO 1 - AZIONE 8.5.3 - PERCORSI DI SOSTEGNO ALLA CREAZIONE D'IMPRESA E AL LAVORO AUTONOMO IVI COMPRESO IL TRASFERIMENTO D'AZIENDA - IMPRESE | 0,00 | 0,00 |
| | | | | | | | U08608 | 15 | 1504 | 2 | POR FSE 2014-2020 - ASSE I - OBIETTIVO SPECIFICO 1 - AZIONE 8.5.3 - PERCORSI DI SOSTEGNO ALLA CREAZIONE D'IMPRESA E AL LAVORO AUTONOMO IVI COMPRESO IL TRASFERIMENTO D'AZIENDA - IMPRESE CONTROLLATE | 0,00 | 0,00 |
| | | | | | | | U08610 | 15 | 1504 | 2 | POR FSE 2014-2020 - ASSE I - OBIETTIVO SPECIFICO 1 - AZIONE 8.5.4 - MISURE PER L'ATTIVAZIONE E L'ACCOMPAGNAMENTO DI PERCORSI IMPRENDITORIALI - IMPRESE | 0,00 | 0,00 |
| | | | | | | | U08612 | 15 | 1504 | 2 | POR FSE 2014-2020 - ASSE I - OBIETTIVO SPECIFICO 1 - AZIONE 8.5.4 - MISURE PER L'ATTIVAZIONE E L'ACCOMPAGNAMENTO DI PERCORSI IMPRENDITORIALI - IMPRESE CONTROLLATE | 0,00 | 0,00 |
| | | | | | | | U08614 | 15 | 1504 | 2 | POR FSE 2014-2020 - ASSE I - OBIETTIVO SPECIFICO 1 - AZIONE 8.5.5 - AZIONI DI QUALIFICAZIONE E RIQUALIFICAZIONE DEI DISOCCUPATI DI LUNGA DURATA - IMPRESE | 7.104.214,40 | 838.765,69 |
| | | | | | | | U08616 | 15 | 1504 | 2 | POR FSE 2014-2020 - ASSE I - OBIETTIVO SPECIFICO 1 - AZIONE 8.5.5 - AZIONI DI QUALIFICAZIONE E RIQUALIFICAZIONE DEI DISOCCUPATI DI LUNGA DURATA - ISTITUZIONI SOCIALI PRIVATE | 0,00 | 0,00 |
| | | | | | | | U08618 | 15 | 1504 | 2 | POR FSE 2014-2020 - ASSE I - OBIETTIVO SPECIFICO 1 - AZIONE 8.5.8 - CAMPAGNE DI INFORMAZIONE E ANIMAZIONE TERRITORIALE . IMPRESE | 4.824.294,00 | 760.436,00 |
| | | | | | | | U08620 | 15 | 1504 | 2 | POR FSE 2014-2020 - ASSE I - OBIETTIVO SPECIFICO 2 - AZIONE 8.1.1 - MISURE DI POLITICA ATTIVA, CON PARTICOLARE ATTENZIONE AI SETTORI CHE OFFRONO MAGGIORI PROSPETTIVE DI CRESCITA - IMPRESE | 6.337.605,41 | 5.882.105,41 |
| | | | | | | | U08622 | 15 | 1504 | 2 | POR FSE 2014-2020 - ASSE I - OBIETTIVO SPECIFICO 2 - AZIONE 8.1.1 - MISURE DI POLITICA ATTIVA - ISTITUZIONI SOCIALI PRIVATE | 786.280,25 | 21.169,00 |
| | | | | | | | U08624 | 15 | 1504 | 2 | POR FSE 2014-2020 - ASSE I - OBIETTIVO SPECIFICO 2 - AZIONE 8.1.3 - PERCORSI DI FORMAZIONE PER I GIOVANI ASSUNTI CON CONTRATTO DI APPRENDISTATO - IMPRESE | 0,00 | 0,00 |
| | | | | | | | U08626 | 15 | 1504 | 2 | POR FSE 2014-2020 - ASSE I - OBIETTIVO SPECIFICO 2 - AZIONE 8.1.3 - PERCORSI DI FORMAZIONE PER I GIOVANI ASSUNTI CON CONTRATTO DI APPRENDISTATO - ISTITUZIONI SOCIALI PRIVATE | 0,00 | 0,00 |
| | | | | | | | U08628 | 15 | 1504 | 2 | POR FSE 2014-2020 - ASSE I - OBIETTIVO SPECIFICO 2 - AZIONE 8.1.4 - PERCORSI DI APPRENDISTATO DI ALTA FORMAZIONE E RICERCA E CAMPAGNE INFORMATIVE PER LA PROMOZIONE - IMPRESE | 18.000,00 | 0,00 |
| | | | | | | | U08630 | 15 | 1504 | 2 | POR FSE 2014-2020 - ASSE I - OBIETTIVO SPECIFICO 2 - AZIONE 8.1.4 - PERCORSI DI APPRENDISTATO DI ALTA FORMAZIONE E RICERCA E CAMPAGNE INFORMATIVE PER LA PROMOZIONE - ISTITUZIONI SOCIALI PR | 42.500,00 | 0,00 |

PROGRAMMA FSE 2014/2020 - Situazione contabile al 31/12/2021

| Entrata | | | | Denominazione | Accertato | Riscosso | Spesa | | | | | | | |
|---|-----|-----|-----|---------------|-----------|----------|-------|----------------------------|----|------|---------------|---|--------------|--------------|
| Cap | Tit | Tip | Cat | | | | Cap | Miss | Pr | Tit | Denominazione | Impegnato | Pagato | |
| | | | | | | | | U08632 | 15 | 1504 | 2 | POR FSE 2014-2020 - ASSE I - OBIETTIVO SPECIFICO 2 - AZIONE 8.1.4 - Percorsi di apprendistato di alta formazione e ricerca e campagne informative per la promozione - Amministrazioni locali | 0,00 | 0,00 |
| | | | | | | | | U08634 | 15 | 1504 | 2 | POR FSE 2014-2020 - ASSE I - OBIETTIVO SPECIFICO 2 - AZIONE 8.1.4 - Percorsi di apprendistato di alta formazione e ricerca e campagne informative per la promozione - Famiglie | 0,00 | 0,00 |
| | | | | | | | | U08635 | 15 | 1504 | 2 | POR FSE 2014-2020-ASSE I-OBIETTIVO SPECIFICO 2-AZIONE 8.1.5-INTERVENTO DI RAFFORZAMENTO DELLE RISORSE UMANE DELLE IMPRESE ATTRAVERSO INCENTIVI ALL'ASSUNZIONE - AMMINISTRAZIONI CENTRALI | 2.431.889,55 | 956.822,69 |
| | | | | | | | | U08636 | 15 | 1504 | 2 | POR FSE 2014-2020 - ASSE I - OBIETTIVO SPECIFICO 2 - AZIONE 8.1.5 - INTERVENTO DI RAFFORZAMENTO DELLE RISORSE UMANE DELLE IMPRESE ATTRAVERSO INCENTIVI ALL'ASSUNZIONE - IMPRESE | 0,00 | 0,00 |
| | | | | | | | | U08637 | 15 | 1504 | 2 | POR FSE 2014-2020- ASSE I - OBIETTIVO SPECIFICO 2 - AZIONE 8.1.6 - CREAZIONE DI PUNTI DI CONTATTO PER IL PROFILING, L'ACCOMPAGNAMENTO AL LAVORO, L'ORIENTAMENTO - ISTITUZIONI SOCIALI PRIVATE | 2.143.665,50 | 2.143.665,50 |
| BOLLETTINO UFFICIALE della REGIONE CAMPANIA | | | | | | | | PARTE I Atti della Regione | | | | | | |
| | | | | | | | | U08638 | 15 | 1504 | 2 | POR FSE 2014-2020 - ASSE I - OBIETTIVO SPECIFICO 2 - AZIONE 8.1.6 - CREAZIONE DI PUNTI DI CONTATTO PER IL PROFILING, L'ACCOMPAGNAMENTO AL LAVORO, L'ORIENTAMENTO - AMMINISTRAZIONI LOCALI | 0,00 | 0,00 |
| | | | | | | | | U08639 | 15 | 1504 | 2 | POR FSE 2014-2020- ASSE I - OBIETTIVO SPECIFICO 2 - AZIONE 8.1.6 - CREAZIONE DI PUNTI DI CONTATTO PER IL PROFILING, L'ACCOMPAGNAMENTO AL LAVORO, L'ORIENTAMENTO - IMPRESE | 7.792.382,98 | 7.792.382,98 |
| | | | | | | | | U08640 | 15 | 1504 | 2 | POR FSE 2014-2020 - ASSE I - OBIETTIVO SPECIFICO 2 - AZIONE 8.1.7 - Percorsi di sostegno alla creazione d'impresa e al lavoro autonomo, ivi compreso il trasferimento d'azienda - Imprese | 0,00 | 0,00 |
| | | | | | | | | U08642 | 15 | 1504 | 2 | POR FSE 2014-2020 - ASSE I - OBIETTIVO SPECIFICO 2 - AZIONE 8.1.8 - Campagne di informazione e animazione territoriale - Amministrazioni locali | 1.992.500,55 | 1.892.500,55 |
| | | | | | | | | U08643 | 15 | 1504 | 2 | POR FSE 2014-2020 ASSE I OBIETTIVO SPECIFICO 2 - AZIONE 8.1.8 CAMPAGNE DI ANIMAZIONE E DI INFORMAZIONE TERRITORIALE. IMPRESE CONTROLLATE | 138.470,00 | 138.470,00 |
| | | | | | | | | U08644 | 15 | 1504 | 2 | POR FSE 2014-2020 - ASSE I - OBIETTIVO SPECIFICO 3 - AZIONE 8.2.1 - VOUCHER ED ALTRI INTERVENTI PER LA CONCILIAZIONE - AMMINISTRAZIONI LOCALI | 0,00 | 0,00 |
| | | | | | | | | U08646 | 15 | 1504 | 2 | POR FSE 2014-2020 - ASSE I - OBIETTIVO SPECIFICO 3 - AZIONE 8.2.2 - MISURE DI POLITICA ATTIVA CON PARTICOLARE ATTENZIONE AI SETTORI CHE OFFRONO MAGGIORI PROSPETTIVE DI CRESCITA - IMPRESE | 1.948.199,16 | 1.811.103,16 |
| | | | | | | | | U08648 | 15 | 1504 | 2 | POR FSE 2014-2020 - ASSE I - OBIETTIVO SPECIFICO 3 - AZIONE 8.2.2 - MISURE DI POLITICA ATTIVA - ISTITUZIONI SOCIALI PRIVATE | 2.389.676,37 | 1.881.099,21 |
| | | | | | | | | U08650 | 15 | 1504 | 2 | POR FSE 2014-2020 - ASSE I - OBIETTIVO SPECIFICO 3 - AZIONE 8.2.2 - MISURE DI POLITICA ATTIVA - AMMINISTRAZIONI LOCALI | 698.899,31 | 468.893,65 |
| | | | | | | | | U08651 | 15 | 1504 | 2 | POR FSE 2014-2020 - ASSE I - OBIETTIVO SPECIFICO 3 - AZIONE 8.2.2 - MISURE DI POLITICA ATTIVA - IMPRESE CONTROLLATE | 1.671.200,00 | 417.799,98 |
| | | | | | | | | U08652 | 15 | 1504 | 2 | POR FSE 2014-2020 - ASSE I - OBIETTIVO SPECIFICO 3 - AZIONE 8.2.2 - MISURE DI POLITICA ATTIVA - AMMINISTRAZIONI CENTRALI | 0,00 | 0,00 |
| | | | | | | | | U08654 | 15 | 1504 | 2 | POR FSE 2014-2020 - ASSE I - OBIETTIVO SPECIFICO 3 - AZIONE 8.2.4 - MISURE DI PROMOZIONE DEL «WELFARE AZIENDALE» E DI NUOVE FORME DI ORGANIZZAZIONE DEL LAVORO FAMILY FRIENDLY - IMPRESE | 0,00 | 0,00 |
| | | | | | | | | U08656 | 15 | 1504 | 2 | POR FSE 2014-2020 - ASSE I - OBIETTIVO SPECIFICO 3 - AZIONE 8.2.5 - Percorsi di sostegno alla creazione d'impresa e al lavoro autonomo, ivi compreso il trasferimento d'azienda - Imprese | 0,00 | 0,00 |
| | | | | | | | | U08658 | 15 | 1504 | 2 | POR FSE 2014-2020 - ASSE I - OBIETTIVO SPECIFICO 3 - AZIONE 8.2.5 - Percorsi di sostegno alla creazione d'impresa e al lavoro autonomo, ivi compreso il trasferimento d'azienda - Imprese controllate | 0,00 | 0,00 |
| | | | | | | | | U08660 | 15 | 1504 | 2 | POR FSE 2014-2020 - ASSE I - OBIETTIVO SPECIFICO 3 - AZIONE 8.2.6 - Campagne di informazione e animazione territoriale - Imprese | 139.912,00 | 107.573,43 |
| | | | | | | | | U08661 | 15 | 1504 | 2 | POR FSE 2014-2020 - ASSE I - OBIETTIVO SPECIFICO 3 - AZIONE 8.2.6 - Campagne di informazione e animazione territoriale - Imprese controllate | 421.500,00 | 84.300,00 |

PROGRAMMA FSE 2014/2020 - Situazione contabile al 31/12/2021

| Entrata | | | | Accertato | Riscosso | Spesa | | | | | | |
|---------|-----|-----|-----|-----------|----------|---------------|-----|------|----|--|---------------|---------------|
| Cap | Tit | Tip | Cat | | | Denominazione | Cap | Miss | Pr | Tit | Denominazione | Impegnato |
| | | | | | | U08662 | 15 | 1504 | 2 | POR FSE 2014-2020 - ASSE I - OBIETTIVO SPECIFICO 3 - AZIONE 8.2.6 - CAMPAGNE DI INFORMAZIONE E ANIMAZIONE TERRITORIALE - ISTITUZIONI SOCIALI PRIVATE | 596.493,75 | 464.976,16 |
| | | | | | | U08664 | 15 | 1504 | 2 | POR FSE 2014-2020 - ASSE I - OBIETTIVO SPECIFICO 3 - AZIONE 8.2.6 - CAMPAGNE DI INFORMAZIONE E ANIMAZIONE TERRITORIALE - AMMINISTRAZIONI LOCALI | 179.297,78 | 119.297,78 |
| | | | | | | U08666 | 15 | 1504 | 2 | POR FSE 2014-2020 - ASSE I - OBIETTIVO SPECIFICO 3 - AZIONE 8.2.6 - CAMPAGNE DI INFORMAZIONE E ANIMAZIONE TERRITORIALE - AMMINISTRAZIONI CENTRALI | 0,00 | 0,00 |
| | | | | | | U08668 | 15 | 1504 | 2 | POR FSE 2014-2020 - ASSE I - OBIETTIVO SPECIFICO 3 - AZIONE 8.2.7 - PRODUZIONE DI INFORMAZIONI E DI STRUMENTI A SUPPORTO DI SCUOLE, UNIVERSITÀ, ENTI DI FORMAZIONE E SERVIZI PER IL LAVORO - IMPRESE | 0,00 | 0,00 |
| | | | | | | U08669 | 15 | 1504 | 2 | POR FSE 2014-2020 - ASSE I - OBIETTIVO SPECIFICO 3 - AZIONE 8.2.7 - PRODUZIONE DI INFORMAZIONI E DI STRUMENTI A SUPPORTO DI SCUOLE, UNIVERSITÀ, ENTI DI FORMAZIONE E SERVIZI PER IL LAVORO - IMPRESE | 1.137.200,00 | 284.299,77 |
| | | | | | | | | | | ATTIVITÀ CONTROLLATE | | |
| | | | | | | U08670 | 15 | 1504 | 2 | POR FSE 2014-2020 - ASSE I - OBIETTIVO SPECIFICO 4 - AZIONE 8.6.1 - AZIONI INTEGRATE DI POLITICHE ATTIVE E POLITICHE PASSIVE - IMPRESE | 11.609.752,74 | 11.310.199,88 |
| | | | | | | U08672 | 15 | 1504 | 2 | POR FSE 2014-2020 - ASSE I - OBIETTIVO SPECIFICO 4 - AZIONE 8.6.1 - AZIONI INTEGRATE DI POLITICHE ATTIVE E POLITICHE PASSIVE - ISTITUZIONI SOCIALI PRIVATE | 0,00 | 0,00 |
| | | | | | | U08674 | 15 | 1504 | 2 | POR FSE 2014-2020 - ASSE I - OBIETTIVO SPECIFICO 4 - AZIONE 8.6.1 - AZIONI INTEGRATE DI POLITICHE ATTIVE E POLITICHE PASSIVE - FAMIGLIE | 0,00 | 0,00 |
| | | | | | | U08676 | 15 | 1504 | 2 | POR FSE 2014-2020 - ASSE I - OBIETTIVO SPECIFICO 4 - AZIONE 8.6.2 - PERCORSI DI SOSTEGNO ALLA CREAZIONE D'IMPRESA E AL LAVORO AUTONOMO - IMPRESE | 0,00 | 0,00 |
| | | | | | | U08678 | 15 | 1504 | 2 | POR FSE 2014-2020 - ASSE I - OBIETTIVO SPECIFICO 4 - AZIONE 8.6.2 - PERCORSI DI SOSTEGNO ALLA CREAZIONE D'IMPRESA E AL LAVORO AUTONOMO - ISTITUZIONI SOCIALI PRIVATE | 0,00 | 0,00 |
| | | | | | | U08680 | 15 | 1504 | 2 | POR FSE 2014-2020 - ASSE I - OBIETTIVO SPECIFICO 4 - AZIONE 8.6.3 - MISURE INTEGRATE TRA SVILUPPO LOCALE E OCCUPAZIONE IN COLLABORAZIONE CON I SISTEMI DI RAPPRESENTANZA TERRITORIALE - IMPRESE | 0,00 | 0,00 |
| | | | | | | U08682 | 15 | 1504 | 2 | POR FSE 2014-2020 - ASSE I - OBIETTIVO SPECIFICO 4 - AZIONE 8.6.3 - MISURE INTEGRATE TRA SVILUPPO LOCALE E OCCUPAZIONE - ISTITUZIONI SOCIALI PRIVATE | 0,00 | 0,00 |
| | | | | | | U08684 | 15 | 1504 | 2 | POR FSE 2014-2020 - ASSE I - OBIETTIVO SPECIFICO 5 - AZIONE 8.7.1 - AZIONI DI CONSOLIDAMENTO E APPLICAZIONE DEI LEP E DEGLI STANDARD MINIMI - AMMINISTRAZIONI LOCALI | 0,00 | 0,00 |
| | | | | | | U08685 | 15 | 1504 | 2 | POR FSE 2014-2020 - ASSE I - OBIETTIVO SPECIFICO 5 - AZIONE 8.7.1 - AZIONI DI CONSOLIDAMENTO E APPLICAZIONE DEI LEP E DEGLI STANDARD MINIMI - IMPRESE CONTROLLATE | 9.997.289,74 | 3.998.915,91 |
| | | | | | | U08686 | 15 | 1504 | 2 | POR FSE 2014-2020 - ASSE I - OBIETTIVO SPECIFICO 5 - AZIONE 8.7.2 - INTEGRAZIONE E CONSOLIDAMENTO DELLA RETE EURES ALL'INTERNO DEI SERVIZI PER IL LAVORO - AMMINISTRAZIONI LOCALI | 0,00 | 0,00 |
| | | | | | | U08688 | 15 | 1504 | 2 | POR FSE 2014-2020 - ASSE I - OBIETTIVO SPECIFICO 5 - AZIONE 8.7.4 - POTENZIAMENTO DEL RACCORDO CON GLI ALTRI OPERATORI DEL MERCATO DEL LAVORO - AMMINISTRAZIONI LOCALI | 0,00 | 0,00 |
| | | | | | | U08690 | 15 | 1504 | 2 | POR FSE 2014-2020 - ASSE I - OBIETTIVO SPECIFICO 5 - AZIONE 8.7.5 - ATTIVAZIONE DI MECCANISMI DI PREMIALITÀ LEGATI ALLA PRESTAZIONE DI POLITICHE ATTIVE - AMMINISTRAZIONI LOCALI | 0,00 | 0,00 |
| | | | | | | U08692 | 15 | 1504 | 2 | POR FSE 2014-2020 - ASSE I - OBIETTIVO SPECIFICO 5 - AZIONE 8.7.7 - AZIONI DI COMUNICAZIONE E DI ANIMAZIONE TERRITORIALE RELATIVE ALLA DISPONIBILITÀ DELL'OFFERTA DEI SERVIZI - AMMINISTRAZIONI LOCALI | 0,00 | 0,00 |
| | | | | | | U08693 | 15 | 1504 | 2 | POR FSE 2014-2020 - ASSE I - OBIETTIVO SPECIFICO 5 - AZIONE 8.7.7 - AZIONI DI COMUNICAZIONE E DI ANIMAZIONE TERRITORIALE RELATIVE ALLA DISPONIBILITÀ DELL'OFFERTA DEI SERVIZI - IMPRESE CONTROLLATE | 2.999.967,74 | 2.399.974,20 |
| | | | | | | U08694 | 15 | 1504 | 2 | POR FSE 2014-2020 - ASSE I - OBIETTIVO SPECIFICO 1 - AZIONE 8.5.1 - MISURE DI POLITICA ATTIVA - FAMIGLIE | 316.775,00 | 316.775,00 |

BOLLETTINO UFFICIALE della REGIONE CAMPANIA

n. 108 del 29 Dicembre 2022

PARTE I Atti della Regione

PROGRAMMA FSE 2014/2020 - Situazione contabile al 31/12/2021

| Entrata | | | | Denominazione | Accertato | Riscosso | Spesa | | | | | | | |
|---------|-----|-----|-----|---------------|-----------|----------|-------|--------|----|------|---------------|--|---------------|---------------|
| Cap | Tit | Tip | Cat | | | | Cap | Miss | Pr | Tit | Denominazione | Impegnato | Pagato | |
| | | | | | | | | U08696 | 15 | 1504 | 2 | POR FSE 2014-2020 - ASSE I - OBIETTIVO SPECIFICO 1 - AZIONE 8.5.1 - MISURE DI POLITICA ATTIVA - AMMINISTRAZIONI LOCALI | 9.607.786,22 | 7.407.569,78 |
| | | | | | | | | U08698 | 15 | 1504 | 2 | POR FSE 2014-2020 - ASSE I - OBIETTIVO SPECIFICO 1 - AZIONE 8.5.1 - MISURE DI POLITICA ATTIVA - AMMINISTRAZIONI CENTRALI | 358.169,14 | 352.261,63 |
| | | | | | | | | U08699 | 15 | 1504 | 2 | POR FSE 2014- 2020 - ASSE I - OBIETTIVO SPECIFICO 1 - AZIONE 8.5.1 - MISURE DI POLITICA ATTIVA, CON PARTICOLARE ATTENZIONE AI SETTORI CHE OFFRONO MAGGIORI PROSPETTIVE DI CRESCITA - FAMIGLIE. | 0,00 | 0,00 |
| | | | | | | | | U08700 | 15 | 1504 | 2 | POR FSE 2014-2020 - ASSE I - OBIETTIVO SPECIFICO 2 - AZIONE 8.1.1 - MISURE DI POLITICA ATTIVA - FAMIGLIE | 1.579.000,00 | 1.579.000,00 |
| | | | | | | | | U08701 | 15 | 1504 | 2 | POR FSE 2014- 2020 - ASSE I - OBIETTIVO SPECIFICO 2 - AZIONE 8.1.1 - MISURE DI POLITICA ATTIVA, CON PARTICOLARE ATTENZIONE AI SETTORI CHE OFFRONO MAGGIORI PROSPETTIVE DI CRESCITA - FAMIGLIE | 0,00 | 0,00 |
| | | | | | | | | U08702 | 15 | 1504 | 2 | POR FSE 2014- 2020 - ASSE I - OBIETTIVO SPECIFICO 3 - AZIONE 8.2.2- MISURE DI POLITICA ATTIVA, CON PARTICOLARE ATTENZIONE AI SETTORI CHE OFFRONO MAGGIORI PROSPETTIVE DI CRESCITA - FAMIGLIE | 26.342,49 | 0,00 |
| | | | | | | | | | | | | 3 FSE 2014-2020. ASSE I - OB. SP. 1 - AZ. 8.5.1 - OB. SP. 2 - AZ. 8.1.1 - OB. pr. 3 - AZ. 8.2.2. - PIANO PER IL LAVORO NELLE P.A. DELLA CAMPANIA. | 18.716.000,00 | 18.705.000,00 |
| | | | | | | | | U08704 | 12 | 1210 | 2 | POR FSE 2014-2020 - ASSE II - OBIETTIVO SPECIFICO 6 - AZIONE 9.1.2 -SERVIZI SOCIALI INNOVATIVI DI SOSTEGNO A NUCLEI FAMILIARI MULTIPROBLEMATICI - IMPRESE | 0,00 | 0,00 |
| | | | | | | | | U08706 | 12 | 1210 | 2 | POR FSE 2014-2020 - ASSE II - OBIETTIVO SPECIFICO 6 - AZIONE 9.1.2 -SERVIZI SOCIALI INNOVATIVI DI SOSTEGNO A NUCLEI FAMILIARI MULTIPROBLEMATICI - ISTITUZIONI SOCIALI PRIVATE | 6.025.978,78 | 3.716.074,99 |
| | | | | | | | | U08708 | 12 | 1210 | 2 | POR FSE 2014-2020 - ASSE II - OBIETTIVO SPECIFICO 6 - AZIONE 9.1.2 -SERVIZI SOCIALI INNOVATIVI DI SOSTEGNO A NUCLEI FAMILIARI MULTIPROBLEMATICI - AMMINISTRAZIONI LOCALI | 24.990.279,44 | 13.271.396,06 |
| | | | | | | | | U08710 | 12 | 1210 | 2 | POR FSE 2014-2020 - ASSE II - OBIETTIVO SPECIFICO 6 - AZIONE 9.1.3 - SOSTEGNO A PERSONE IN CONDIZIONE DI TEMPORANEA DIFFICOLTÀ ECONOMICA - IMPRESE | 25.000.000,00 | 19.972.758,09 |
| | | | | | | | | U08711 | 12 | 1210 | 2 | POR FSE 2014-2020 - ASSE II - OBIETTIVO SPECIFICO 6 - AZIONE 9.1.3 - SOSTEGNO A PERSONE IN CONDIZIONE DI TEMPORANEA DIFFICOLTÀ ECONOMICA - AMMINISTRAZIONI LOCALI | 19.985.710,01 | 10.584.192,78 |
| | | | | | | | | U08712 | 12 | 1210 | 2 | POR FSE 2014-2020 - ASSE II - OBIETTIVO SPECIFICO 6 - AZIONE 9.1.3 - SOSTEGNO A PERSONE IN CONDIZIONE DI TEMPORANEA DIFFICOLTÀ ECONOMICA - IMPRESE CONTROLLATE | 0,00 | 0,00 |
| | | | | | | | | U08714 | 12 | 1210 | 2 | POR FSE 2014-2020 - ASSE II - OBIETTIVO SPECIFICO 7 - AZIONE 9.2.1 - INTERVENTI DI PRESA IN CARICO MULTI PROFESSIONALE, FINALIZZATI ALL'INCLUSIONE LAVORATIVA - IMPRESE | 0,00 | 0,00 |
| | | | | | | | | U08715 | 12 | 1210 | 2 | POR FSE 2014-2020 - ASSE II - OBIETTIVO SPECIFICO 7 - AZIONE 9.2.2 - INTERVENTI DI PRESA IN CARICO MULTI PROFESSIONALE FINALIZZATI ALL'INCLUSIONE LAVORATIVA. AMMINISTRAZIONI CENTRALI | 500.000,00 | 200.000,00 |
| | | | | | | | | U08716 | 12 | 1210 | 2 | POR FSE 2014-2020 - ASSE II - OBIETTIVO SPECIFICO 7 - AZIONE 9.2.1 - INTERVENTI DI PRESA IN CARICO MULTI PROFESSIONALE, FINALIZZATI ALL'INCLUSIONE LAVORATIVA - ISTITUZIONI SOCIALI PRIVATE | 0,00 | 0,00 |
| | | | | | | | | U08718 | 12 | 1210 | 2 | POR FSE 2014-2020 - ASSE II - OBIETTIVO SPECIFICO 7 - AZIONE 9.2.1 - INTERVENTI DI PRESA IN CARICO MULTI PROFESSIONALE, FINALIZZATI ALL'INCLUSIONE LAVORATIVA - AMMINISTRAZIONI LOCALI | 6.205.925,93 | 3.250.015,68 |
| | | | | | | | | U08720 | 12 | 1210 | 2 | POR FSE 2014-2020 - ASSE II - OBIETTIVO SPECIFICO 7 - AZIONE 9.2.2 - INTERVENTI DI PRESA IN CARICO MULTI PROFESSIONALE, FINALIZZATI ALL'INCLUSIONE LAVORATIVA - AMMINISTRAZIONI LOCALI | 7.616.206,54 | 4.031.177,51 |
| | | | | | | | | U08722 | 12 | 1210 | 2 | POR FSE 2014-2020 - ASSE II - OBIETTIVO SPECIFICO 7 - AZIONE 9.2.3 -PROGETTI INTEGRATI DI INCLUSIONE ATTIVA RIVOLTI ALLE VITTIME DI VIOLENZA, DI TRATTA E SFRUTTAMENTO- IMPRESE | 0,00 | 0,00 |
| | | | | | | | | U08724 | 12 | 1210 | 2 | POR FSE 2014-2020 - ASSE II - OBIETTIVO SPECIFICO 7 - AZIONE 9.2.3 -PROGETTI INTEGRATI DI INCLUSIONE ATTIVA RIVOLTI ALLE VITTIME DI VIOLENZA, DI TRATTA E SFRUTTAMENTO - ISTITUZIONI SOCIALI PRIVATE | 48.000,00 | 28.800,00 |
| | | | | | | | | U08726 | 12 | 1210 | 2 | POR FSE 2014-2020 - ASSE II - OBIETTIVO SPECIFICO 7 - AZIONE 9.2.3 -PROGETTI INTEGRATI DI INCLUSIONE ATTIVA RIVOLTI ALLE VITTIME DI VIOLENZA, DI TRATTA E SFRUTTAMENTO - AMMINISTRAZIONI LOCALI | 2.206.400,00 | 1.516.800,00 |
| | | | | | | | | U08728 | 12 | 1210 | 2 | POR FSE 2014-2020 - ASSE II - OBIETTIVO SPECIFICO 7 - AZIONE 9.2.4 - SOSTEGNO ALLE IMPRESE PER PROGETTI INTEGRATI PER L'ASSUNZIONE - IMPRESE | 0,00 | 0,00 |

BOLLETTINO UFFICIALE della REGIONE CAMPANIA

n. 108 del 29 Dicembre 2022

PARTE I Atti della Regione

PROGRAMMA FSE 2014/2020 - Situazione contabile al 31/12/2021

| Entrata | | | | Denominazione | Accertato | Riscosso | Spesa | | | | | | | |
|---------|-----|-----|-----|---------------|-----------|----------|-------|--------|----|------|---------------|---|--------------|--------------|
| Cap | Tit | Tip | Cat | | | | Cap | Miss | Pr | Tit | Denominazione | Impegnato | Pagato | |
| | | | | | | | | U08730 | 12 | 1210 | 2 | POR FSE 2014-2020 - ASSE II -OBIETTIVO SPECIFICO 8 - AZIONE 9.7.1 - PROMOZIONE DI PROGETTI E DI PARTENARIATI TRA PUBBLICO, PRIVATO E PRIVATO SOCIALE - ISTITUZIONI SOCIALI PRIVATE | 0,00 | 0,00 |
| | | | | | | | | U08732 | 12 | 1210 | 2 | POR FSE 2014-2020 - ASSE II -OBIETTIVO SPECIFICO 8 - AZIONE 9.7.3 - RAFFORZAMENTO DELLE IMPRESE SOCIALI E DELLE ORGANIZZAZIONI DEL TERZO SETTORE - IMPRESE | 0,00 | 0,00 |
| | | | | | | | | U08734 | 12 | 1210 | 2 | POR FSE 2014-2020 - ASSE II -OBIETTIVO SPECIFICO 8 - AZIONE 9.7.3 - RAFFORZAMENTO DELLE IMPRESE SOCIALI E DELLE ORGANIZZAZIONI DEL TERZO SETTORE - ISTITUZIONI SOCIALI PRIVATE | 0,00 | 0,00 |
| | | | | | | | | U08736 | 12 | 1210 | 2 | POR FSE 2014-2020 - ASSE II -OBIETTIVO SPECIFICO 9 - AZIONE 9.3.3 - IMPLEMENTAZIONE DI BUONI SERVIZIO - AMMINISTRAZIONI LOCALI | 915.878,65 | 636.467,03 |
| | | | | | | | | U08738 | 12 | 1210 | 2 | POR FSE 2014-2020 - ASSE II -OBIETTIVO SPECIFICO 9 - AZIONE 9.3.3 - IMPLEMENTAZIONE DI BUONI SERVIZIO - IMPRESE | 389.663,62 | 293.789,58 |
| | | | | | | | | U08740 | 12 | 1210 | 2 | POR FSE 2014-2020 - ASSE II -OBIETTIVO SPECIFICO 9 - AZIONE 9.3.3 - IMPLEMENTAZIONE DI BUONI SERVIZIO - ISTITUZIONI SOCIALI PRIVATE | 1.602.672,83 | 1.215.896,30 |
| | | | | | | | | U08742 | 12 | 1210 | 2 | POR FSE 2014-2020 - ASSE II -OBIETTIVO SPECIFICO 9 - AZIONE 9.3.3 - IMPLEMENTAZIONE DI BUONI SERVIZIO - AMMINISTRAZIONI CENTRALI | 0,00 | 0,00 |
| | | | | | | | | U08744 | 12 | 1210 | 2 | POR FSE 2014-2020 - ASSE II -OBIETTIVO SPECIFICO 9 - AZIONE 9.3.4 - SOSTEGNO A FORME DI EROGAZIONE E FRUIZIONE FLESSIBILE DEI SERVIZI PER LA PRIMA INFANZIA - AMMINISTRAZIONI LOCALI | 1.041.595,87 | 616.671,68 |
| | | | | | | | | U08746 | 12 | 1210 | 2 | POR FSE 2014-2020 - ASSE II -OBIETTIVO SPECIFICO 9 - AZIONE 9.3.4 - SOSTEGNO A FORME DI EROGAZIONE E FRUIZIONE FLESSIBILE DEI SERVIZI PER LA PRIMA INFANZIA - IMPRESE | 180.013,46 | 128.997,46 |
| | | | | | | | | U08748 | 12 | 1210 | 2 | POR FSE 2014-2020 - ASSE II -OBIETTIVO SPECIFICO 9 - AZIONE 9.3.4 - SOSTEGNO A FORME DI EROGAZIONE E FRUIZIONE FLESSIBILE DEI SERVIZI PER LA PRIMA INFANZIA - ISTITUZIONI SOCIALI PRIVATE | 999.863,10 | 701.419,64 |
| | | | | | | | | U08750 | 12 | 1210 | 2 | POR FSE 2014-2020 - ASSE II -OBIETTIVO SPECIFICO 9 - AZIONE 9.3.4 - SOSTEGNO A FORME DI EROGAZIONE E FRUIZIONE FLESSIBILE DEI SERVIZI PER LA PRIMA INFANZIA - AMMINISTRAZIONI CENTRALI | 0,00 | 0,00 |
| | | | | | | | | U08752 | 12 | 1210 | 2 | POR FSE 2014-2020 - ASSE II -OBIETTIVO SPECIFICO 9 - AZIONE 9.3.6 - IMPLEMENTAZIONE DI BUONI SERVIZIO PER SERVIZI A PERSONE CON LIMITAZIONE NELL'AUTONOMIA - IMPRESE | 0,00 | 0,00 |
| | | | | | | | | U08754 | 12 | 1210 | 2 | POR FSE 2014-2020 - ASSE II -OBIETTIVO SPECIFICO 9 - AZIONE 9.3.6 - IMPLEMENTAZIONE DI BUONI SERVIZIO PER SERVIZI A PERSONE CON LIMITAZIONE NELL'AUTONOMIA - ISTITUZIONI SOCIALI PRIVATE | 0,00 | 0,00 |
| | | | | | | | | U08756 | 12 | 1210 | 2 | POR FSE 2014-2020 - ASSE II -OBIETTIVO SPECIFICO 9 - AZIONE 9.3.6 - IMPLEMENTAZIONE DI BUONI SERVIZIO PER SERVIZI A PERSONE CON LIMITAZIONE NELL'AUTONOMIA - AMMINISTRAZIONI LOCALI | 0,00 | 0,00 |
| | | | | | | | | U08758 | 12 | 1210 | 2 | POR FSE 2014-2020 - ASSE II -OBIETTIVO SPECIFICO 9 - AZIONE 9.3.6 - IMPLEMENTAZIONE DI BUONI SERVIZIO PER SERVIZI A PERSONE CON LIMITAZIONE NELL'AUTONOMIA - FAMIGLIE | 0,00 | 0,00 |
| | | | | | | | | U08760 | 12 | 1210 | 2 | POR FSE 2014-2020 - ASSE II -OBIETTIVO SPECIFICO 9 - AZIONE 9.3.7 - FORMAZIONE DEGLI ASSISTENTI FAMILIARI E CREAZIONE DI REGISTRI DI ACCREDITAMENTO - IMPRESE | 0,00 | 0,00 |
| | | | | | | | | U08762 | 12 | 1210 | 2 | POR FSE 2014-2020 - ASSE II -OBIETTIVO SPECIFICO 9 - AZIONE 9.3.7 - FORMAZIONE DEGLI ASSISTENTI FAMILIARI E CREAZIONE DI REGISTRI DI ACCREDITAMENTO - ISTITUZIONI SOCIALI PRIVATE | 0,00 | 0,00 |
| | | | | | | | | U08764 | 12 | 1210 | 2 | POR FSE 2014-2020 - ASSE II -OBIETTIVO SPECIFICO 9 - AZIONE 9.3.7 - FORMAZIONE DEGLI ASSISTENTI FAMILIARI E CREAZIONE DI REGISTRI DI ACCREDITAMENTO - AMMINISTRAZIONI LOCALI | 0,00 | 0,00 |
| | | | | | | | | U08766 | 12 | 1210 | 2 | POR FSE 2014-2020 - ASSE II -OBIETTIVO SPECIFICO 9 - AZIONE 9.3.9 - IMPLEMENTAZIONE DEL SISTEMA INFORMATIVO DEI SERVIZI E DELLE PRESTAZIONI SOCIALI - IMPRESE | 0,00 | 0,00 |
| | | | | | | | | U08768 | 12 | 1210 | 2 | POR FSE 2014-2020 - ASSE II -OBIETTIVO SPECIFICO 9 - AZIONE 9.3.9 - IMPLEMENTAZIONE DEL SISTEMA INFORMATIVO DEI SERVIZI E DELLE PRESTAZIONI SOCIALI - AMMINISTRAZIONI LOCALI | 0,00 | 0,00 |
| | | | | | | | | U08770 | 12 | 1210 | 2 | POR FSE 2014-2020 - ASSE II -OBIETTIVO SPECIFICO 9 - AZIONE 9.3.10 - PERCORSO DI DEFINIZIONE DELLA DENOMINAZIONE DEI CONTENUTI DELLE PROFESSIONI SOCIALI - IMPRESE | 0,00 | 0,00 |
| | | | | | | | | U08772 | 12 | 1210 | 2 | POR FSE 2014-2020 - ASSE II -OBIETTIVO SPECIFICO 9 - AZIONE 9.3.10 - PERCORSO DI DEFINIZIONE DELLA DENOMINAZIONE DEI CONTENUTI DELLE PROFESSIONI SOCIALI - ISTITUZIONI SOCIALI PRIVATE | 0,00 | 0,00 |

BOLLETTINO UFFICIALE della REGIONE CAMPANIA

n. 108 del 29 Dicembre 2022

Attii della Regione

PROGRAMMA FSE 2014/2020 - Situazione contabile al 31/12/2021

| Entrata | | | | Denominazione | Accertato | Riscosso | Spesa | | | | | | | |
|---------|-----|-----|-----|---------------|-----------|----------|-------|--------|----|------|---------------|---|---------------|---------------|
| Cap | Tit | Tip | Cat | | | | Cap | Miss | Pr | Tit | Denominazione | Impegnato | Pagato | |
| | | | | | | | | U08774 | 12 | 1210 | 2 | POR FSE 2014-2020 - ASSE II -OBIETTIVO SPECIFICO 9 - AZIONE 9.3.10 - PERCORSO DI DEFINIZIONE DELLA DENOMINAZIONE DEI CONTENUTI DELLE PROFESSIONI SOCIALI - AMMINISTRAZIONI LOCALI | 0,00 | 0,00 |
| | | | | | | | | U08776 | 12 | 1210 | 2 | POR FSE 2014-2020 - ASSE II -OBIETTIVO SPECIFICO 10 - AZIONE 9.4.2 -SERVIZI DI PROMOZIONE E ACCOMPAGNAMENTO ALL'ABITARE ASSISTITO - IMPRESE | 0,00 | 0,00 |
| | | | | | | | | U08778 | 12 | 1210 | 2 | POR FSE 2014-2020 - ASSE II -OBIETTIVO SPECIFICO 10 - AZIONE 9.4.2 -SERVIZI DI PROMOZIONE E ACCOMPAGNAMENTO ALL'ABITARE ASSISTITO - ISTITUZIONI SOCIALI PRIVATE | 0,00 | 0,00 |
| | | | | | | | | U08780 | 12 | 1210 | 2 | POR FSE 2014-2020 - ASSE II -OBIETTIVO SPECIFICO 10 - AZIONE 9.4.2 -SERVIZI DI PROMOZIONE E ACCOMPAGNAMENTO ALL'ABITARE ASSISTITO - AMMINISTRAZIONI LOCALI | 0,00 | 0,00 |
| | | | | | | | | U08782 | 12 | 1210 | 2 | POR FSE 2014-2020 - ASSE II -OBIETTIVO SPECIFICO 11 - AZIONE 9.6.2 -AZIONI INTEGRATE DI PREVENZIONE E CONTRASTO AI FENOMENI DEL RACKET E DELL'USURA - IMPRESE | 0,00 | 0,00 |
| | | | | | | | | U08784 | 12 | 1210 | 2 | POR FSE 2014-2020 - ASSE II -OBIETTIVO SPECIFICO 11 - AZIONE 9.6.2 -AZIONI EGRATE DI PREVENZIONE E CONTRASTO AI FENOMENI DEL RACKET E DELL'USURA - ISTITUZIONI SOCIALI PRIVATE | 2.044.414,83 | 2.008.414,83 |
| | | | | | | | | U08786 | 12 | 1210 | 2 | POR FSE 2014-2020 - ASSE II -OBIETTIVO SPECIFICO 11 - AZIONE 9.6.2 -AZIONI INTEGRATE DI PREVENZIONE E CONTRASTO AI FENOMENI DEL RACKET E DELL'USURA - AMMINISTRAZIONI LOCALI | 0,00 | 0,00 |
| | | | | | | | | U08788 | 12 | 1210 | 2 | POR FSE 2014-2020 - ASSE II -OBIETTIVO SPECIFICO 11 - AZIONE 9.6.3 -AZIONI DI AGGREGAZIONE E PROMOZIONE SOCIALE ED ECONOMICA - IMPRESE | 0,00 | 0,00 |
| | | | | | | | | U08790 | 12 | 1210 | 2 | POR FSE 2014-2020 - ASSE II -OBIETTIVO SPECIFICO 11 - AZIONE 9.6.3 -AZIONI DI AGGREGAZIONE E PROMOZIONE SOCIALE ED ECONOMICA - ISTITUZIONI SOCIALI PRIVATE | 0,00 | 0,00 |
| | | | | | | | | U08792 | 12 | 1210 | 2 | POR FSE 2014-2020 - ASSE II -OBIETTIVO SPECIFICO 11 - AZIONE 9.6.3 -AZIONI DI AGGREGAZIONE E PROMOZIONE SOCIALE ED ECONOMICA - AMMINISTRAZIONI LOCALI | 0,00 | 0,00 |
| | | | | | | | | U08794 | 12 | 1210 | 2 | POR FSE 2014-2020 - ASSE II -OBIETTIVO SPECIFICO 11 - AZIONE 9.6.4 - PROMOZIONE DI NETWORKING, SERVIZI E AZIONI DI SUPPORTO PER LA GESTIONE DI BENI CONFISCATI ALLE MAFIE - IMPRESE | 0,00 | 0,00 |
| | | | | | | | | U08796 | 12 | 1210 | 2 | POR FSE 2014-2020 - ASSE II -OBIETTIVO SPECIFICO 11 - AZIONE 9.6.4 - PROMOZIONE DI NETWORKING, SERVIZI E AZIONI DI SUPPORTO PER LA GESTIONE DI BENI CONFISCATI ALLE MAFIE - ISTITUZIONI SOCIALI PRIVATE | 1.321.992,26 | 652.812,04 |
| | | | | | | | | U08798 | 12 | 1210 | 2 | POR FSE 2014-2020 - ASSE II -OBIETTIVO SPECIFICO 11 - AZIONE 9.6.4 - PROMOZIONE DI NETWORKING, SERVIZI E AZIONI DI SUPPORTO PER LA GESTIONE DI BENI CONFISCATI ALLE MAFIE - AMMINISTRAZIONI LOCALI | 0,00 | 0,00 |
| | | | | | | | | U08800 | 12 | 1210 | 2 | "POR FSE 2014-2020 - ASSE II -OBIETTIVO SPECIFICO 11 - AZIONE 9.6.5 - SOSTEGNO ALLA FUNZIONA EDUCATIVA DELLA FAMIGLIA; AZIONI DI EDUCAZIONE ALLA LEGALITÀ PRESSO SCUOLE - IMPRESE" | 0,00 | 0,00 |
| | | | | | | | | U08801 | 12 | 1210 | 2 | "POR FSE 2014-2020 - ASSE II - OBIETTIVO SPECIFICO 11 - AZIONE 9.6.5 - SOSTEGNO ALLA FUNZIONA EDUCATIVA DELLA FAMIGLIA; AZIONI DI EDUCAZIONE ALLA LEGALITÀ PRESSO SCUOLE - IMPRESE CONTROLLATE" | 1.999.998,86 | 1.599.999,36 |
| | | | | | | | | U08802 | 12 | 1210 | 2 | "POR FSE 2014-2020 - ASSE II -OBIETTIVO SPECIFICO 11 - AZIONE 9.6.5 - SOSTEGNO ALLA FUNZIONA EDUCATIVA DELLA FAMIGLIA; AZIONI DI EDUCAZIONE ALLA LEGALITÀ PRESSO SCUOLE - ISTITUZIONI SOCIALI PRIVATE" | 8.806.581,71 | 5.656.745,06 |
| | | | | | | | | U08804 | 12 | 1210 | 2 | "POR FSE 2014-2020 - ASSE II -OBIETTIVO SPECIFICO 11 - AZIONE 9.6.5 - SOSTEGNO ALLA FUNZIONA EDUCATIVA DELLA FAMIGLIA; AZIONI DI EDUCAZIONE ALLA LEGALITÀ PRESSO SCUOLE- AMMINISTRAZIONI LOCALI" | 0,00 | 0,00 |
| | | | | | | | | U08806 | 12 | 1210 | 2 | POR FSE 2014-2020 - ASSE II -OBIETTIVO SPECIFICO 11 - AZIONE 9.6.7 - ATTIVITÀ DI ANIMAZIONE SOCIALE E PARTECIPAZIONE COLLETTIVA DI RICOSTRUZIONE DELLA IDENTITÀ DEI LUOGHI E DELLE COMUNITÀ - IMPRESE | 0,00 | 0,00 |
| | | | | | | | | U08807 | 12 | 1210 | 2 | POR CAMPANIA FSE 2014-2020. PIANO EMERGENZA SOCIO-ECONOMICA COVID-19. INTERVENTI A SOSTEGNO DI PERSONE IN STATO DI DIFFICOLTÀ. | 0,00 | 0,00 |
| | | | | | | | | U08808 | 12 | 1210 | 2 | POR CAMPANIA FSE 2014-2020. PIANO EMERGENZA SOCIO-ECONOMICA COVID-19. BONUS A PROFESSIONISTI E LAVORATORI AUTONOMI. | 24.293.010,00 | 24.199.000,00 |

BOLLETTINO UFFICIALE della REGIONE CAMPANIA

n. 108 del 29 Dicembre 2022

PARTE I Atti della Regione

PROGRAMMA FSE 2014/2020 - Situazione contabile al 31/12/2021

| Entrata | | | | Accertato | Riscosso | Spesa | | | | | | |
|---------|-----|-----|-----|-----------|----------|---------------|-----|------|----|--|---------------|---------------|
| Cap | Tit | Tip | Cat | | | Denominazione | Cap | Miss | Pr | Tit | Denominazione | Impegnato |
| | | | | | | U08809 | 12 | 1210 | 2 | POR CAMPANIA FSE 2014-2020. PIANO EMERGENZA SOCIO-ECONOMICA COVID-19. BONUS RIVOLTI ALLE PERSONE DISABILI NON COPERTE DAL FNA. | 0,00 | 0,00 |
| | | | | | | U08810 | 12 | 1210 | 2 | POR CAMPANIA FSE 2014-2020. PIANO EMERGENZA SOCIO-ECONOMICA COVID-19. BONUS RIVOLTI ALLE PERSONE DISABILI NON COPERTE DAL FNA. FAMIGLIE. | 26.664.708,80 | 22.909.947,01 |
| | | | | | | U08811 | 12 | 1210 | 2 | POR CAMPANIA FSE 2014-2020. PIANO EMERGENZA SOCIO-ECONOMICA COVID-19. COMPETENZE A POSTE ITALIANE PER IL PAGAMENTO DEI BONUS RIVOLTI ALLE PERSONE DISABILI NON COPERTE DAL FNA | 0,00 | 0,00 |
| | | | | | | U08812 | 12 | 1210 | 2 | POR CAMPANIA FSE 2014-2020. PIANO EMERGENZA SOCIO-ECONOMICA COVID-19. MISURE STRAORDINARIE A SOSTEGNO DEI LAVORATORI CON CONTRATTO A TEMPO DETERMINATO DEL SETTORE DEL TRASPORTO PUBBLICO. | 2.676.000,00 | 2.676.000,00 |
| | | | | | | U08814 | 15 | 1504 | 2 | POR FSE 2014-2020 - ASSE III - OBIETTIVO SPECIFICO 12 - AZIONE 10.1.1 - INTERVENTI DI SOSTEGNO AGLI STUDENTI CARATTERIZZATI DA PARTICOLARI FRAGILITÀ - ISTITUZIONI SOCIALI PRIVATE | 3.685.150,22 | 2.016.574,86 |
| | | | | | | | | | | 3 FSE 2014-2020-ASSE III-OBIETTIVO SPECIFICO 12-AZIONE 10.1.1- INTERVENTI DI SOSTEGNO AGLI STUDENTI CARATTERIZZATI DA PARTICOLARI FRAGILITÀ - AMMINISTRAZIONI LOCALI | 597.484,00 | 149.942,00 |
| | | | | | | U08816 | 15 | 1504 | 2 | POR FSE 2014-2020 - ASSE III - OBIETTIVO SPECIFICO 12 - AZIONE 10.1.1 - INTERVENTI DI SOSTEGNO AGLI STUDENTI CARATTERIZZATI DA PARTICOLARI FRAGILITÀ- AMMINISTRAZIONI CENTRALI | 44.650.942,07 | 36.091.751,46 |
| | | | | | | U08818 | 15 | 1504 | 2 | POR FSE 2014-2020 - ASSE III - OBIETTIVO SPECIFICO 12 - AZIONE 10.1.5 - STAGE, LABORATORI, METODOLOGIE DI ALTERNANZA SCUOLA LAVORO - AMMINISTRAZIONI CENTRALI | 20.638.266,94 | 19.530.789,03 |
| | | | | | | U08820 | 15 | 1504 | 2 | POR FSE 2014-2020 - ASSE III - OBIETTIVO SPECIFICO 12 - AZIONE 10.1.5 - STAGE, LABORATORI, METODOLOGIE DI ALTERNANZA SCUOLA LAVORO - IMPRESE | 0,00 | 0,00 |
| | | | | | | U08822 | 15 | 1504 | 2 | POR FSE 2014-2020 - ASSE III - OBIETTIVO SPECIFICO 12 - AZIONE 10.1.6 - AZIONI DI ORIENTAMENTO, DI CONTINUITÀ E DI SOSTEGNO ALLE SCELTE DEI Percorsi formativi - AMMINISTRAZIONI CENTRALI | 20.090.473,35 | 17.883.546,79 |
| | | | | | | U08823 | 15 | 1504 | 2 | POR FSE 2014-2020 - ASSE III - OBIETTIVO SPECIFICO 12 - AZIONE 10.1.6 - AZIONI DI ORIENTAMENTO, DI CONTINUITÀ E DI SOSTEGNO ALLE SCELTE DEI Percorsi formativi - ISTITUZIONI SOCIALI PRIVATE | 3.929.485,37 | 0,00 |
| | | | | | | U08824 | 15 | 1504 | 2 | POR FSE 2014-2020 - ASSE III - OBIETTIVO SPECIFICO 12 - AZIONE 10.1.6 - AZIONI DI ORIENTAMENTO, DI CONTINUITÀ E DI SOSTEGNO ALLE SCELTE DEI Percorsi formativi - IMPRESE | 0,00 | 0,00 |
| | | | | | | U08826 | 15 | 1504 | 2 | POR FSE 2014-2020 - ASSE III - OBIETTIVO SPECIFICO 12 - AZIONE 10.1.7 - Percorsi formativi di IFP, accompagnati da azioni di comunicazione e di adeguamento dell'offerta - AMMINISTRAZIONI CENTRALI | 0,00 | 0,00 |
| | | | | | | U08828 | 15 | 1504 | 2 | POR FSE 2014-2020 - ASSE III - OBIETTIVO SPECIFICO 12 - AZIONE 10.1.7 - Percorsi formativi di IFP, accompagnati da azioni di comunicazione e di adeguamento dell'offerta - IMPRESE | 3.601.799,58 | 2.258.648,40 |
| | | | | | | U08830 | 15 | 1504 | 2 | POR FSE 2014-2020 - ASSE III - OBIETTIVO SPECIFICO 12 - AZIONE 10.1.7 - Percorsi formativi di IFP, accompagnati da azioni di comunicazione e di adeguamento dell'offerta - ISTITUZIONI SOCIALI PRIVATE | 1.760.000,00 | 573.698,72 |
| | | | | | | U08832 | 15 | 1504 | 2 | POR FSE 2014-2020 - ASSE III - OBIETTIVO SPECIFICO 13 - AZIONE 10.3.3 - AZIONI DI ORIENTAMENTO E DI BILANCIO DELLE COMPETENZE - AMMINISTRAZIONI LOCALI | 0,00 | 0,00 |
| | | | | | | U08833 | 15 | 1504 | 2 | POR FSE 2014-2020 - ASSE III - OBIETTIVO SPECIFICO 13 - AZIONE 10.3.3 - AZIONI DI ORIENTAMENTO E DI BILANCIO DELLE COMPETENZE - IMPRESE CONTROLLATE | 550.000,00 | 220.000,00 |
| | | | | | | U08834 | 15 | 1504 | 2 | POR FSE 2014-2020 - ASSE III - OBIETTIVO SPECIFICO 13 - AZIONE 10.3.6 - ALFABETIZZAZIONE E INCLUSIONE DIGITALE PER STIMOLARE L'UTILIZZO DEL WEB- IMPRESE | 0,00 | 0,00 |
| | | | | | | U08836 | 15 | 1504 | 2 | POR FSE 2014-2020 - ASSE III - OBIETTIVO SPECIFICO 13 - AZIONE 10.3.6 - ALFABETIZZAZIONE E INCLUSIONE DIGITALE PER STIMOLARE L'UTILIZZO DEL WEB- ISTITUZIONI SOCIALI PRIVATE | 0,00 | 0,00 |
| | | | | | | U08838 | 15 | 1504 | 2 | POR FSE 2014-2020 - ASSE III - OBIETTIVO SPECIFICO 13 - AZIONE 10.3.8 - COSTRUZIONE DEL REPERTORIO NAZIONALE DEI TITOLI DI STUDIO E DELLE QUALIFICAZIONI PROFESSIONALI - AMMINISTRAZIONI LOCALI | 0,00 | 0,00 |

BOLLETTINO UFFICIALE della REGIONE CAMPANIA

n. 108 del 29 Dicembre 2022

PARTE I Atti della Regione

PROGRAMMA FSE 2014/2020 - Situazione contabile al 31/12/2021

| Entrata | | | | Denominazione | Accertato | Riscosso | Spesa | | | | | | | |
|---------|-----|-----|-----|---------------|-----------|----------|-------|--------|----|------|---------------|--|---------------|--------------|
| Cap | Tit | Tip | Cat | | | | Cap | Miss | Pr | Tit | Denominazione | Impegnato | Pagato | |
| | | | | | | | | U08839 | 15 | 1504 | 2 | POR FSE 2014-2020 - ASSE III - OBIETTIVO SPECIFICO 13 - AZIONE 10.3.8 - COSTRUZIONE DEL REPERTORIO NAZIONALE DEI TITOLI DI STUDIO E DELLE QUALIFICAZIONI PROFESSIONALI - AMMINISTRAZIONI CENTRALI | 2.800.000,00 | 2.520.000,00 |
| | | | | | | | | U08840 | 15 | 1504 | 2 | POR FSE 2014-2020 - ASSE III - OBIETTIVO SPECIFICO 13 - AZIONE 10.3.8 - COSTRUZIONE DEL REPERTORIO NAZIONALE DEI TITOLI DI STUDIO E DELLE QUALIFICAZIONI PROFESSIONALI - IMPRESE CONTROLLATE | 0,00 | 0,00 |
| | | | | | | | | U08841 | 15 | 1504 | 2 | POR FSE 2014-2020 - ASSE III - OBIETTIVO SPECIFICO 13 - AZIONE 10.3.8 - COSTRUZIONE DEL REPERTORIO NAZIONALE DEI TITOLI DI STUDIO E DELLE QUALIFICAZIONI PROFESSIONALI - ISTITUZIONI SOCIALI PRIVATE | 208.482,19 | 123.727,18 |
| | | | | | | | | U08842 | 15 | 1504 | 2 | POR FSE 2014-2020 - ASSE III - OBIETTIVO SPECIFICO 14 - AZIONE 10.4.1 - INTERVENTI FORMATIVI STRETTAMENTE COLLEGATI ALLE ESIGENZE DI INSERIMENTO E REINSERIMENTO LAVORATIVO - IMPRESE | 0,00 | 0,00 |
| | | | | | | | | U08843 | 15 | 1504 | 2 | POR FSE 2014-2020 - ASSE III - OBIETTIVO SPECIFICO 14 - AZIONE 10.4.2 - AZIONI DI AGGIORNAMENTO DELLE COMPETENZE RIVOLTE A TUTTA LA FORZA LAVORO - AMMINISTRAZIONI LOCALI | 0,00 | 0,00 |
| | | | | | | | | U08844 | 15 | 1504 | 2 | POR FSE 2014-2020 - ASSE III - OBIETTIVO SPECIFICO 14 - AZIONE 10.4.1 - INTERVENTI FORMATIVI STRETTAMENTE COLLEGATI ALLE ESIGENZE DI INSERIMENTO E REINSERIMENTO LAVORATIVO - ISTITUZIONI SOCIALI PRIVATE | 0,00 | 0,00 |
| | | | | | | | | U08845 | 15 | 1504 | 2 | POR FSE 2014-2020 - ASSE III - OBIETTIVO SPECIFICO 14 - AZIONE 10.4.1 INTERVENTI FORMATIVI (ANCHE A DOMANDA INDIVIDUALE) STRETTAMENTE PATRIMONIO E DELLE ATTIVITÀ CULTURALI) E PER L'IMPRENDITORIALITÀ. Percorsi formativi connessi al rilascio di qualificazioni inserite | 0,00 | 0,00 |
| | | | | | | | | U08846 | 15 | 1504 | 2 | POR FSE 2014-2020 - ASSE III - OBIETTIVO SPECIFICO 14 - AZIONE 10.4.2 - AZIONI DI AGGIORNAMENTO DELLE COMPETENZE RIVOLTE A TUTTA LA FORZA LAVORO - IMPRESE | 303.423,14 | 106.570,82 |
| | | | | | | | | U08847 | 15 | 1504 | 2 | POR FSE 2014-2020 - ASSE III - OBIETTIVO SPECIFICO 14 - AZIONE 10.4.2' - AZIONI DI AGGIORNAMENTO DELLE COMPETENZE RIVOLTE A TUTTA LA FORZA LAVORO - AMMINISTRAZIONI LOCALI | 0,00 | 0,00 |
| | | | | | | | | U08848 | 15 | 1504 | 2 | POR FSE 2014-2020 - ASSE III - OBIETTIVO SPECIFICO 14 - AZIONE 10.4.2 - AZIONI DI AGGIORNAMENTO DELLE COMPETENZE RIVOLTE A TUTTA LA FORZA LAVORO - ISTITUZIONI SOCIALI PRIVATE | 0,00 | 0,00 |
| | | | | | | | | U08849 | 15 | 1504 | 2 | POR FSE 2014-2020 - ASSE III - OBIETTIVO SPECIFICO 14 - AZIONE 10.4.1 - INTERVENTI FORMATIVI STRETTAMENTE COLLEGATI ALLE ESIGENZE DI INSERIMENTO E REINSERIMENTO LAVORATIVO - AMMINISTRAZIONI LOCALI | 3.585.600,00 | 1.434.240,00 |
| | | | | | | | | U08850 | 15 | 1504 | 2 | POR FSE 2014-2020 - ASSE III - OBIETTIVO SPECIFICO 14 - AZIONE 10.4.3 - INTERVENTI FORMATIVI PER ELEVARE LE COMPETENZE A RAFFORZAMENTO DEGLI OT 4 E 6 - IMPRESE | 0,00 | 0,00 |
| | | | | | | | | U08851 | 15 | 1504 | 2 | POR FSE 2014-2020 - ASSE III - OBIETTIVO SPECIFICO 14 - AZIONE 10.4.2 - AZIONI DI AGGIORNAMENTO DELLE COMPETENZE RIVOLTE A TUTTA LA FORZA LAVORO - AMMINISTRAZIONI CENTRALI | 498.007,60 | 0,00 |
| | | | | | | | | U08852 | 15 | 1504 | 2 | POR FSE 2014-2020 - ASSE III - OBIETTIVO SPECIFICO 14 - AZIONE 10.4.3 - INTERVENTI FORMATIVI PER ELEVARE LE COMPETENZE A RAFFORZAMENTO DEGLI OT 4 E 6 - ISTITUZIONI SOCIALI PRIVATE | 0,00 | 0,00 |
| | | | | | | | | U08854 | 15 | 1504 | 2 | POR FSE 2014-2020 - ASSE III - OBIETTIVO SPECIFICO 14 - AZIONE 10.4.4 - INTERVENTI FORMATIVI MIRATI ALLA QUALIFICAZIONE DI NUOVE FIGURE PROFESSIONALI NEI SETTORI DELLA GREEN ECONOMY - IMPRESE | 0,00 | 0,00 |
| | | | | | | | | U08856 | 15 | 1504 | 2 | POR FSE 2014-2020 - ASSE III - OBIETTIVO SPECIFICO 14 - AZIONE 10.4.4 - INTERVENTI FORMATIVI MIRATI ALLA QUALIFICAZIONE DI NUOVE FIGURE PROFESSIONALI DELLA GREEN ECONOMY - ISTITUZIONI SOCIALI PRIVATE | 0,00 | 0,00 |
| | | | | | | | | U08858 | 15 | 1504 | 2 | POR FSE 2014-2020 - ASSE III - OBIETTIVO SPECIFICO 14 - AZIONE 10.4.5 - SOSTEGNO ALLA DIFFUSIONE DI DOTTORATI E BORSE DI RICERCA CON CARATTERIZZAZIONE INDUSTRIALE - AMMINISTRAZIONI LOCALI | 11.663.573,70 | 5.674.750,75 |
| | | | | | | | | U08860 | 15 | 1504 | 2 | POR FSE 2014-2020 - ASSE III - OBIETTIVO SPECIFICO 14 - AZIONE 10.4.5 - SOSTEGNO ALLA DIFFUSIONE DI DOTTORATI E BORSE DI RICERCA CON CARATTERIZZAZIONE INDUSTRIALE - IMPRESE | 0,00 | 0,00 |
| | | | | | | | | U08861 | 15 | 1504 | 2 | POR FSE 2014-2020 - ASSE III - OBIETTIVO SPECIFICO 14 - AZIONE 10.4.7 - TIROCINI E INIZIATIVE DI MOBILITÀ ANCHE TRANSNAZIONALI - FAMIGLIE | 49.700,00 | 47.060,00 |
| | | | | | | | | U08862 | 15 | 1504 | 2 | POR FSE 2014-2020 - ASSE III - OBIETTIVO SPECIFICO 14 - AZIONE 10.4.7 - TIROCINI E INIZIATIVE DI MOBILITÀ ANCHE TRANSNAZIONALI - AMMINISTRAZIONI CENTRALI | 0,00 | 0,00 |

BOLLETTINO UFFICIALE della REGIONE CAMPANIA

n. 108 del 29 Dicembre 2022

PARTE I Atti della Regione

PROGRAMMA FSE 2014/2020 - Situazione contabile al 31/12/2021

| Entrata | | | | Accertato | Riscosso | Spesa | | | | | | |
|---------|-----|-----|-----|-----------|----------|---------------|-----|------|----|---|---------------|--------------|
| Cap | Tit | Tip | Cat | | | Denominazione | Cap | Miss | Pr | Tit | Denominazione | Impegnato |
| | | | | | | U08863 | 15 | 1504 | 2 | POR FSE 2014-2020 - ASSE III -OBIETTIVO SPECIFICO 14 - AZIONE 10.4.7 - TIROCINI E INIZIATIVE DI MOBILITÀ ANCHE TRANSNAZIONALI - AMMINISTRAZIONI LOCALI | 4.063.482,60 | 3.137.699,60 |
| | | | | | | U08864 | 15 | 1504 | 2 | POR FSE 2014-2020 - ASSE III -OBIETTIVO SPECIFICO 14 - AZIONE 10.4.8 - SOSTEGNO ALLA MOBILITÀ ANCHE TRANSNAZIONALE DEI RICERCATORI PER LA PROMOZIONE DI RETI - AMMINISTRAZIONI LOCALI | 0,00 | 0,00 |
| | | | | | | U08866 | 15 | 1504 | 2 | POR FSE 2014-2020 - ASSE III -OBIETTIVO SPECIFICO 14 - AZIONE 10.4.11 - COSTRUZIONE DEL REPERTORIO NAZIONALE DEI TITOLI DI STUDIO E DELLE QUALIFICAZIONI PROFESSIONALI - AMMINISTRAZIONI LOCALI | 0,00 | 0,00 |
| | | | | | | U08868 | 15 | 1504 | 2 | POR FSE 2014-2020 - ASSE III -OBIETTIVO SPECIFICO 14 - AZIONE 10.4.11 - COSTRUZIONE DEL REPERTORIO NAZIONALE DEI TITOLI DI STUDIO E DELLE QUALIFICAZIONI PROFESSIONALI - IMPRESE CONTROLLATE | 0,00 | 0,00 |
| | | | | | | U08870 | 15 | 1504 | 2 | POR FSE 2014-2020 - ASSE III -OBIETTIVO SPECIFICO 14 - AZIONE 10.4.12 - DEFINIZIONE E APPLICAZIONE DEL PIANO NAZIONALE DELLA QUALITÀ DELL'ISTRUZIONE E DELLA FORMAZIONE - AMMINISTRAZIONI LOCALI | 0,00 | 0,00 |
| | | | | | | U08872 | 15 | 1504 | 2 | POR FSE 2014-2020 - ASSE III -OBIETTIVO SPECIFICO 14 - AZIONE 10.4.12 - DEFINIZIONE E APPLICAZIONE DEL PIANO NAZIONALE DELLA QUALITÀ DELL'ISTRUZIONE E DELLA FORMAZIONE - IMPRESE CONTROLLATE | 0,00 | 0,00 |
| | | | | | | U08873 | 15 | 1504 | 2 | POR FSE 2014/2020. ASSE III - OBIETTIVO SPECIFICO 15 - AZIONE 10.6.1 INTERVENTI QUALIFICANTI DELLA FILIERA DELL'ISTRUZIONE FORMAZIONE TECNICA PROFESSIONALE - IMPRESE | 2.515.000,00 | 2.156.000,00 |
| | | | | | | U08875 | 15 | 1504 | 2 | POR FSE 2014/2020 ASSE III - OBIETTIVO SPECIFICO 15 - AZIONE 10.6.1 INTERVENTI QUALIFICANTI DELLA FILIERA DELL'ISTRUZIONE FORMAZIONE TECNICA PROFESSIONALE | 3.957.861,80 | 2.742.000,00 |
| | | | | | | U08876 | 15 | 1504 | 2 | POR FSE 2014-2020 - ASSE III -OBIETTIVO SPECIFICO 15 - AZIONE 10.6.2 - AZIONI FORMATIVE PROFESSIONALIZZANTI CONNESSE CON I FABBISOGNI DEI SISTEMI PRODUTTIVI LOCALI - AMMINISTRAZIONI CENTRALI | 0,00 | 0,00 |
| | | | | | | U08878 | 15 | 1504 | 2 | POR FSE 2014-2020 - ASSE III -OBIETTIVO SPECIFICO 15 - AZIONE 10.6.2 - AZIONI FORMATIVE PROFESSIONALIZZANTI CONNESSE CON I FABBISOGNI DEI SISTEMI PRODUTTIVI LOCALI - IMPRESE | 10.375.246,24 | 5.039.907,64 |
| | | | | | | U08880 | 15 | 1504 | 2 | POR FSE 2014-2020 - ASSE III -OBIETTIVO SPECIFICO 15 - AZIONE 10.6.2 - AZIONI FORMATIVE PROFESSIONALIZZANTI CONNESSE CON I FABBISOGNI DEI SISTEMI PRODUTTIVI LOCALI - ISTITUZIONI SOCIALI PRIVATE | 2.246.988,06 | 1.611.324,49 |
| | | | | | | U08882 | 15 | 1504 | 2 | POR FSE 2014-2020 - ASSE III -OBIETTIVO SPECIFICO 15 - AZIONE 10.6.6 - STAGE/TIROCINI, PERCORSI DI ALTERNANZA E AZIONI LABORATORIALI - ISTITUZIONI SOCIALI PRIVATE | 711.800,21 | 534.711,86 |
| | | | | | | U08883 | 15 | 1504 | 2 | POR FSE 2014-2020 - ASSE III - OBIETTIVO SPECIFICO 15 - AZIONE 10.6.6 - STAGE/TIROCINI, PERCORSI DI ALTERNANZA E AZIONI LABORATORIALI - IMPRESE | 1.254.650,00 | 1.145.841,85 |
| | | | | | | U08884 | 15 | 1504 | 2 | POR FSE 2014-2020 - ASSE III -OBIETTIVO SPECIFICO 15 - AZIONE 10.6.7 - AZIONI DI ORIENTAMENTO, DI CONTINUITÀ, DI INTEGRAZIONE E DI SOSTEGNO ALLE SCELTE OCCUPAZIONALI - AMMINISTRAZIONI LOCALI | 0,00 | 0,00 |
| | | | | | | U08885 | 15 | 1504 | 2 | POR FSE 2014-2020 - ASSE III - OBIETTIVO SPECIFICO 15 - AZIONE 10.6.7 - AZIONI DI ORIENTAMENTO, DI CONTINUITÀ, DI INTEGRAZIONE E DI SOSTEGNO ALLE SCELTE OCCUPAZIONALI - IMPRESE | 693.000,00 | 624.530,00 |
| | | | | | | U08886 | 15 | 1504 | 2 | POR FSE 2014-2020 - ASSE III -OBIETTIVO SPECIFICO 15 - AZIONE 10.6.10 - AZIONI VOLTE A RAFFORZARE LE RETI TRA SCUOLE, AZIENDE ENTI ED UNIVERSITÀ - AMMINISTRAZIONI LOCALI | 0,00 | 0,00 |
| | | | | | | U08887 | 15 | 1504 | 2 | POR FSE 2014-2020 - ASSE III - OBIETTIVO SPECIFICO 15 - AZIONE 10.6.7 - AZIONI DI ORIENTAMENTO, DI CONTINUITÀ, DI INTEGRAZIONE E DI SOSTEGNO ALLE SCELTE OCCUPAZIONALI -ISTITUZIONI SOCIALI PRIVATE | 540.000,00 | 468.000,00 |
| | | | | | | U08888 | 15 | 1504 | 2 | POR FSE 2014-2020 - ASSE III -OBIETTIVO SPECIFICO 15 - AZIONE 10.6.11 - COSTRUZIONE DEL REPERTORIO NAZIONALE DEI TITOLI DI STUDIO E DELLE QUALIFICAZIONI PROFESSIONALI - AMMINISTRAZIONI LOCALI | 0,00 | 0,00 |
| | | | | | | U08890 | 15 | 1504 | 2 | POR FSE 2014-2020 - ASSE III -OBIETTIVO SPECIFICO 15 - AZIONE 10.6.11 - COSTRUZIONE DEL REPERTORIO NAZIONALE DEI TITOLI DI STUDIO E DELLE QUALIFICAZIONI PROFESSIONALI - IMPRESE CONTROLLATE | 0,00 | 0,00 |
| | | | | | | U08892 | 15 | 1504 | 2 | POR FSE 2014-2020 - ASSE III -OBIETTIVO SPECIFICO 16 - AZIONE 10.8.3 - PROMOZIONE DI PERCORSI DI E-LEARNING E SVILUPPO DI RISORSE DI APPRENDIMENTO ON LINE - AMMINISTRAZIONI CENTRALI | 0,00 | 0,00 |

BOLLETTINO UFFICIALE della REGIONE CAMPANIA

n. 108 del 29 Dicembre 2022

PARTE I Atti della Regione

PROGRAMMA FSE 2014/2020 - Situazione contabile al 31/12/2021

| Entrata | | | | Accertato | Riscosso | Spesa | | | | | | |
|---------|-----|-----|-----|-----------|----------|---------------|-----|------|----|---|---------------|---------------|
| Cap | Tit | Tip | Cat | | | Denominazione | Cap | Miss | Pr | Tit | Denominazione | Impegnato |
| | | | | | | U08893 | 15 | 1504 | 2 | POR FSE 2014-2020 - ASSE III -OBIETTIVO SPECIFICO 16 - AZIONE 10.8.4 - FORMAZIONE DEL PERSONALE DELLA SCUOLA E DELLA FORMAZIONE - AMMINISTRAZIONI LOCALI | 138.903,40 | 138.903,40 |
| | | | | | | U08894 | 15 | 1504 | 2 | POR FSE 2014-2020 - ASSE III -OBIETTIVO SPECIFICO 16 - AZIONE 10.8.4 - FORMAZIONE DEL PERSONALE DELLA SCUOLA E DELLA FORMAZIONE - AMMINISTRAZIONI CENTRALI | 0,00 | 0,00 |
| | | | | | | U08895 | 15 | 1504 | 2 | POR FSE 2014-2020 - ASSE III -OBIETTIVO SPECIFICO 17 - AZIONE 10.5.2 -BORSE DI STUDIO E AZIONI DI SOSTEGNO A FAVORE DI STUDENTI CAPACI E MERITEVOLI PRIVI DI MEZZI - IMPRESE | 6.000.000,00 | 5.999.780,70 |
| | | | | | | U08896 | 15 | 1504 | 2 | POR FSE 2014-2020 - ASSE III -OBIETTIVO SPECIFICO 17 - AZIONE 10.5.2 -BORSE DI STUDIO E AZIONI DI SOSTEGNO A FAVORE DI STUDENTI CAPACI E MERITEVOLI PRIVI DI MEZZI - AMMINISTRAZIONI LOCALI | 75.487.018,68 | 75.487.018,68 |
| | | | | | | U08897 | 15 | 1504 | 2 | POR FSE 2014-2020 - ASSE III - OBIETTIVO SPECIFICO 17 - AZIONE 10.5.2 - BORSE DI STUDIO E AZIONI DI SOSTEGNO A FAVORE DI STUDENTI CAPACI E MERITEVOLI PRIVI DI MEZZI – FAMIGLIE | 81.500,00 | 81.500,00 |
| | | | | | | U08898 | 15 | 1504 | 2 | POR FSE 2014-2020 - ASSE III -OBIETTIVO SPECIFICO 17 - AZIONE 10.5.3 - POTENZIAMENTO DEI PERCORSI DI ITS - AMMINISTRAZIONI CENTRALI | 0,00 | 0,00 |
| | | | | | | U08900 | 15 | 1504 | 2 | POR FSE 2014-2020 - ASSE III -OBIETTIVO SPECIFICO 17 - AZIONE 10.5.3 - POTENZIAMENTO DEI PERCORSI DI ITS - IMPRESE | 0,00 | 0,00 |
| | | | | | | U08902 | 15 | 1504 | 2 | POR FSE 2014-2020 - ASSE III -OBIETTIVO SPECIFICO 17 - AZIONE 10.5.3 - POTENZIAMENTO DEI PERCORSI DI ITS - ISTITUZIONI SOCIALI PRIVATI | 5.823.311,00 | 4.683.580,92 |
| | | | | | | U08904 | 15 | 1504 | 2 | POR FSE 2014-2020 - ASSE III -OBIETTIVO SPECIFICO 17 - AZIONE 10.5.5 - INTERVENTI PER MIGLIORARE L'OFFERTA FORMATIVA PER GLI STUDENTI CON PARTICOLARE DIFFICOLTÀ - AMMINISTRAZIONI CENTRALI | 0,00 | 0,00 |
| | | | | | | U08906 | 15 | 1504 | 2 | POR FSE 2014-2020 - ASSE III -OBIETTIVO SPECIFICO 17 - AZIONE 10.5.5 - INTERVENTI PER MIGLIORARE L'OFFERTA FORMATIVA PER GLI STUDENTI CON PARTICOLARE DIFFICOLTÀ - IMPRESE | 0,00 | 0,00 |
| | | | | | | U08908 | 15 | 1504 | 2 | POR FSE 2014-2020 - ASSE III - OBIETTIVO SPECIFICO 17 - AZIONE 10.5.5 - INTERVENTI PER MIGLIORARE L'OFFERTA FORMATIVA PER GLI STUDENTI CON PARTICOLARE DIFFICOLTÀ - ISTITUZIONI SOCIALI | 0,00 | 0,00 |
| | | | | | | U08910 | 15 | 1504 | 2 | POR FSE 2014-2020 - ASSE III -OBIETTIVO SPECIFICO 17 - AZIONE 10.5.6 - INTERVENTI PER L'INTERNAZIONALIZZAZIONE DEI PERCORSI FORMATIVI - AMMINISTRAZIONI CENTRALI | 0,00 | 0,00 |
| | | | | | | U08912 | 15 | 1504 | 2 | POR FSE 2014-2020 - ASSE III -OBIETTIVO SPECIFICO 17 - AZIONE 10.5.6 - INTERVENTI PER L'INTERNAZIONALIZZAZIONE DEI PERCORSI FORMATIVI - AMMINISTRAZIONI LOCALI | 27.169.158,13 | 27.169.158,13 |
| | | | | | | U08914 | 15 | 1504 | 2 | POR FSE 2014-2020 - ASSE III -OBIETTIVO SPECIFICO 17 - AZIONE 10.5.9 - AZIONI PER IL PERFEZIONAMENTO DI CORSI DI STUDIO INERENTI AREE DISCIPLINARI DI PARTICOLARE INTERESSE - AMMINISTRAZIONI LOCALI | 21.727.893,49 | 18.352.516,23 |
| | | | | | | U08916 | 15 | 1504 | 2 | POR FSE 2014-2020 - ASSE III -OBIETTIVO SPECIFICO 17 - AZIONE 10.5.9 - AZIONI PER IL PERFEZIONAMENTO DI CORSI DI STUDIO INERENTI AREE DISCIPLINARI DI PARTICOLARE INTERESSE - FAMIGLIE | 400.989,34 | 400.989,34 |
| | | | | | | U08918 | 15 | 1504 | 2 | POR FSE 2014-2020 - ASSE I -OBIETTIVO SPECIFICO 2 - AZIONE 8.1.7 - PERCORSI DI SOSTEGNO ALLA CREAZIONE D'IMPRESA E AL LAVORO AUTONOMO, IVI COMPRESO IL TRASFERIMENTO D'AZIENDA – AMMINISTRAZIONE LOCALE | 4.213.486,71 | 3.184.302,77 |
| | | | | | | U08920 | 12 | 1210 | 2 | POR FSE 2014-2020 - ASSE II -OBIETTIVO SPECIFICO 11 - AZIONE 9.6.7 -ATTIVITÀ DI ANIMAZIONE SOCIALE E PARTECIPAZIONE COLLETTIVA DI RICOSTRUZIONE DELLA IDENTITÀ DEI LUOGHI E DELLE COMUNITÀ – AMMINISTRAZIONE LOCALE | 2.198.340,90 | 1.661.375,36 |
| | | | | | | U08922 | 15 | 1504 | 2 | POR FSE 2014-2020 - ASSE III-OBIETTIVO SPECIFICO 12 - AZIONE 10.1.5 -STAGE, LABORATORI, METODOLOGIE DI ALTERNANZA SCUOLA LAVORO – AMMINISTRAZIONE LOCALE | 2.699.926,12 | 2.042.519,20 |
| | | | | | | U08924 | 15 | 1504 | 2 | POR FSE 2014-2020 - ASSE III -OBIETTIVO SPECIFICO 12 - AZIONE 10.1.1 - INTERVENTI DI SOSTEGNO AGLI STUDENTI CARATTERIZZATI DA PARTICOLARI FRAGILITÀ- IMPRESE CONTROLLATE | 1.649.989,20 | 1.059.977,48 |
| | | | | | | U08926 | 01 | 0112 | 2 | POR FSE 2014-2020 - ASSE IV -OBIETTIVO SPECIFICO 18 - AZIONE 11.3.1 - INTERVENTI PER LO SVILUPPO DELLE COMPETENZE DIGITALI E DI MODELLI PER LA GESTIONE ASSOCIATA - AMMINISTRAZIONI CENTRALI | 285.269,10 | 285.269,10 |
| | | | | | | U08927 | 01 | 0112 | 2 | POR FSE 2014-2020 ASSE IV OBIETTIVO SPECIFICO 18-AZIONE 11.3.1- INTERVENTI PER LO SVILUPPO DELLE COMPETENZE DIGITALI E DI MODELLI PER LA GESTIONE ASSOCIATA-IMPRESA CONTROLLATE | 800.594,59 | 164.132,68 |

BOLLETTINO UFFICIALE della REGIONE CAMPANIA

n. 108 del 29 Dicembre 2022

PARTE I Atti della Regione

PROGRAMMA FSE 2014/2020 - Situazione contabile al 31/12/2021

| Entrata | | | | Denominazione | Accertato | Riscosso | Spesa | | | | | | | |
|---------|-----|-----|-----|---------------|-----------|----------|-------|--------|----|------|---------------|---|--------------|--------------|
| Cap | Tit | Tip | Cat | | | | Cap | Miss | Pr | Tit | Denominazione | Impegnato | Pagato | |
| | | | | | | | | U08928 | 01 | 0112 | 2 | POR FSE 2014-2020 - ASSE IV -OBIETTIVO SPECIFICO 18 - AZIONE 11.3.3 - AZIONI DI QUALIFICAZIONE ED EMPOWERMENT DELLE ISTITUZIONI, DEGLI OPERATORI E DEGLI STAKEHOLDERS - AMMINISTRAZIONI LOCALI | 6.083.298,69 | 3.817.091,30 |
| | | | | | | | | U08930 | 01 | 0112 | 2 | POR FSE 2014-2020 - ASSE IV -OBIETTIVO SPECIFICO 18 - AZIONE 11.3.3 -AZIONI DI QUALIFICAZIONE ED EMPOWERMENT DELLE ISTITUZIONI, DEGLI OPERATORI E DEGLI STAKEHOLDERS – AMMINISTRAZIONI CENTRALI | 0,00 | 0,00 |
| | | | | | | | | U08931 | 01 | 0112 | 2 | POR FSE 2014-2020 ASSE IV OBIETTIVO SPECIFICO 18-AZIONE 11.3.3 AZIONI DI QUALIFICAZIONE ED EMPOWERMENT DELLE ISTITUZIONI, DEGLI OPERATORI E DEGLI STAKEHOLDERS | 7.963.410,24 | 1.842.778,72 |
| | | | | | | | | U08932 | 01 | 0112 | 2 | POR FSE 2014-2020 - ASSE IV -OBIETTIVO SPECIFICO 18 - AZIONE 11.3.5 - INTERVENTI DI SUPPORTO ALLO SVILUPPO DELLE COMPETENZE NELLA GESTIONE DEI SERVIZI SANITARI - AMMINISTRAZIONE CENTRALE | 0,00 | 0,00 |
| | | | | | | | | U08934 | 01 | 0112 | 2 | POR FSE 2014-2020 - ASSE IV -OBIETTIVO SPECIFICO 18 - AZIONE 11.3.6 - AZIONI DI SVILUPPO E RAFFORZAMENTO DELLA COLLABORAZIONE IN RETE INTERISTITUZIONALE - AMMINISTRAZIONI CENTRALI | 324.411,93 | 324.411,93 |
| | | | | | | | | | | | | 3 FSE 2014-2020 - ASSE IV -OBIETTIVO SPECIFICO 18 - AZIONE 11.3.6 -AZIONI DI SVILUPPO E RAFFORZAMENTO DELLA COLLABORAZIONE IN RETE INTERISTITUZIONALE IMPRESE CONTROLLATE | 1.497.623,19 | 1.347.860,87 |
| | | | | | | | | U08938 | 01 | 0112 | 2 | POR FSE 2014-2020 - ASSE IV - OBIETTIVO SPECIFICO 19 - AZIONE 11.4.1 - AZIONI DI MIGLIORAMENTO DELL'EFFICIENZA E DELLE PRESTAZIONI DEGLI UFFICI GIUDIZIARI - IMPRESE | 0,00 | 0,00 |
| | | | | | | | | U08940 | 01 | 0112 | 2 | POR FSE 2014-2020 - ASSE IV -OBIETTIVO SPECIFICO 20 - AZIONE 11.5.2 - INTERVENTI PER LO SVILUPPO DELLE COMPETENZE PER LA PREVENZIONE DELLA CORRUZIONE NEGLI APPALTI PUBBLICI, -AMMINISTRAZIONI CENTRALI | 254.158,90 | 254.158,90 |
| | | | | | | | | U08941 | 01 | 0112 | 2 | POR FSE 2014-2020 ASSE IV OBIETTIVO SPECIFICO 18-AZIONE 11.5.2 INTERVENTI PER LO SVILUPPO DELLE COMPETENZE PER LA PREVENZIONE DELLA CORRUZIONE NEGLI APPALTI PUBBLICI - IMPRESE CONTROLLATE | 166.294,53 | 32.186,03 |
| | | | | | | | | U08942 | 01 | 0112 | 2 | POR FSE 2014-2020 - ASSE IV -OBIETTIVO SPECIFICO 20 - AZIONE 11.5.3 - INTERVENTI PER LO SVILUPPO DELLE COMPETENZE NELLE ATTIVITÀ DI GESTIONE DEI BENI E IMPRESE CONFISCATI- AMMINISTRAZIONI LOCALI | 0,00 | 0,00 |
| | | | | | | | | U08944 | 01 | 0112 | 2 | POR FSE 2014-2020 - ASSE IV -OBIETTIVO SPECIFICO 20 - AZIONE 11.5.3 - INTERVENTI PER LO SVILUPPO DELLE COMPETENZE NELLE ATTIVITÀ DI GESTIONE DEI BENI E IMPRESE CONFISCATI - IMPRESE | 0,00 | 0,00 |
| | | | | | | | | U08946 | 01 | 0112 | 2 | POR FSE 2014-2020 - ASSE IV -OBIETTIVO SPECIFICO 21 - AZIONE 11.6.5 - IMPLEMENTAZIONE DEI PIANI DI MIGLIORAMENTO TECNICO-AMMINISTRATIVO AMMINISTRAZIONI CENTRALI | 1.483.932,05 | 1.483.932,05 |
| | | | | | | | | U08947 | 01 | 0112 | 2 | POR FSE 2014-2020 ASSE IV-OBIETTIVO SPECIFICO 21- AZIONE 11.6.5 - IMPLEMENTAZIONE DEI PIANI DI MIGLIORAMENTO TECNICO-AMMINISTRATIVO IMPRESE CONTROLLATE | 2.621.380,22 | 1.311.389,44 |
| | | | | | | | | U08948 | 01 | 0112 | 2 | POR FSE 2014-2020 - ASSE IV -OBIETTIVO SPECIFICO 21 - AZIONE 11.6.6 - MIGLIORAMENTO, DIFFUSIONE E APPLICAZIONE DI METODI DI VALUTAZIONE APPROPRIATI - AMMINISTRAZIONI LOCALI | 0,00 | 0,00 |
| | | | | | | | | U08950 | 01 | 0112 | 2 | POR FSE 2014-2020 - ASSE IV -OBIETTIVO SPECIFICO 21 - AZIONE 11.6.7 - ATTUAZIONE DEL CODICE DI CONDOTTA EUROPEO SUL PARTENARIATO - AMMINISTRAZIONI CENTRALI | 0,00 | 0,00 |
| | | | | | | | | U08951 | 01 | 0112 | 2 | POR FSE 2014-2020 ASSE IV-OBIETTIVO SPECIFICO 21-AZIONE 11.6.7 ATTUAZIONE DEL CODICE DI CONDOTTA EUROPEO SUL PARTENARIATO - IMPRESE CONTROLLATE | 331.140,18 | 47.724,93 |
| | | | | | | | | U08952 | 01 | 0112 | 2 | POR FSE 2014-2020 - ASSE IV -OBIETTIVO SPECIFICO 21 - AZIONE 11.6.10 - ACCOMPAGNAMENTO DEL PROCESSO DI RIFORMA DEGLI ENTI LOCALI - AMMINISTRAZIONI CENTRALI | 0,00 | 0,00 |
| | | | | | | | | U08953 | 01 | 0112 | 2 | POR FSE 2014-2020 ASSE IV-OBIETTIVO SPECIFICO 21-AZIONE 11.6.10 ACCOMPAGNAMENTO DEL PROCESSO DI RIFORMA DEGLI ENTI LOCALI - IMPRESE CONTROLLATE | 0,00 | 0,00 |
| | | | | | | | | U08954 | 01 | 0112 | 2 | POR FSE 2014-2020 - ASSE IV -OBIETTIVO SPECIFICO 21 - AZIONE 11.6.10 - ACCOMPAGNAMENTO DEL PROCESSO DI RIFORMA DEGLI ENTI LOCALI - AMMINISTRAZIONI LOCALI | 966.451,32 | 59.145,12 |
| | | | | | | | | U08958 | 01 | 0112 | 2 | POR FSE 2014-2020 - ASSE V -OBIETTIVO SPECIFICO 22 - AZIONE AT - 121 PREPARAZIONE, ATTUAZIONE, SORVEGLIANZA E ISPEZIONI - IMPRESE PARTECIPATE | 714.725,98 | 714.725,98 |

BOLLETTINO UFFICIALE della REGIONE CAMPANIA

n. 108 del 29 Dicembre 2022

PARTE I Atti della Regione

PROGRAMMA FSE 2014/2020 - Situazione contabile al 31/12/2021

| Entrata | | | | Denominazione | Accertato | Riscosso | Spesa | | | | | | | |
|---------|-----|-----|-----|---------------|-----------------------|-----------------------|-------|--------|----|------|---------------|--|-----------------------|-----------------------|
| Cap | Tit | Tip | Cat | | | | Cap | Miss | Pr | Tit | Denominazione | Impegnato | Pagato | |
| | | | | | | | | U08960 | 01 | 0112 | 2 | POR FSE 2014-2020 - ASSE V - OBIETTIVO SPECIFICO 22 - AZIONE AT - 121 PREPARAZIONE, ATTUAZIONE, SORVEGLIANZA E ISPEZIONI - IMPRESE CONTROLLATE | 500.000,00 | 500.000,00 |
| | | | | | | | | U08962 | 01 | 0112 | 2 | POR FSE 2014-2020 - ASSE V - OBIETTIVO SPECIFICO 22 - AZIONE AT - 121 PREPARAZIONE, ATTUAZIONE, SORVEGLIANZA E ISPEZIONI - IMPRESE CONTROLLATE | 8.914.683,77 | 8.279.423,10 |
| | | | | | | | | U08964 | 01 | 0112 | 2 | POR FSE 2014-2020 - ASSE V - OBIETTIVO SPECIFICO 22 - AZIONE AT - 121 PREPARAZIONE, ATTUAZIONE, SORVEGLIANZA E ISPEZIONI - FAMIGLIE | 0,00 | 0,00 |
| | | | | | | | | U08966 | 01 | 0112 | 2 | POR FSE 2014-2020 - ASSE V - OBIETTIVO SPECIFICO 22 - AZIONE AT - 122 VALUTAZIONE E STUDI - AMMINISTRAZIONI LOCALI | 0,00 | 0,00 |
| | | | | | | | | U08968 | 01 | 0112 | 2 | POR FSE 2014-2020 - ASSE V - OBIETTIVO SPECIFICO 22 - AZIONE AT - 122 VALUTAZIONE E STUDI - IMPRESE CONTROLLATE | 0,00 | 0,00 |
| | | | | | | | | U08970 | 01 | 0112 | 2 | POR FSE 2014-2020 - ASSE V - OBIETTIVO SPECIFICO 22 - AZIONE AT - 123 INFORMAZIONE E COMUNICAZIONE. - IMPRESE CONTROLLATE | 2.412.933,92 | 2.412.933,92 |
| | | | | | | | | U08978 | 12 | 1210 | 2 | POR FSE 2014-2020 - ASSE II - OBIETTIVO SPECIFICO 7 - AZIONE 9.2.2 - INTERVENTI DI PRESA IN CARICO MULTI PROFESSIONALE FINALIZZATI ALL'INCLUSIONE LAVORATIVA - IMPRESE II - OBIETTIVO SPECIFICO 7 - AZIONE 2 - INTERVENTI DI PRESA IN CARICO MULTI PROFESSIONALI | 0,00 | 0,00 |
| | | | | | | | | U08984 | 15 | 1504 | 3 | POR FSE 2014-2020 - ASSE II - OBIETTIVO SPECIFICO 7 - AZIONE 9.2.2 - INTERVENTI DI PRESA IN CARICO MULTI PROFESSIONALE FINALIZZATI ALL'INCLUSIONE LAVORATIVA - ISTITUZIONI SOCIALI PRIVATE | 380.629,12 | 380.629,12 |
| | | | | | | | | U08985 | 15 | 1504 | 2 | POR FSE 2014-2020 FONDO WBO ASSE I AZIONE 8.6.2 - SOVVENZIONI DI SUPPORTO TECNICO A VANTAGGIO DEI DESTINATARI FINALI | 0,00 | 0,00 |
| | | | | | | | | U08990 | 12 | 1210 | 2 | POR FSE 2014-2020 - ASSE II - OBIETTIVO SPECIFICO 7 - AZIONE 9.2.2 - INTERVENTI DI PRESA IN CARICO MULTI PROFESSIONALE FINALIZZATI ALL'INCLUSIONE LAVORATIVA - IMPRESE | 2.230.740,00 | 470.435,40 |
| | | | | | | | | U08992 | 12 | 1210 | 2 | POR FSE 2014-2020 - ASSE II - OBIETTIVO SPECIFICO 7 - AZIONE 9.2.2 - INTERVENTI DI PRESA IN CARICO MULTI PROFESSIONALE FINALIZZATI ALL'INCLUSIONE LAVORATIVA - ISTITUZIONI SOCIALI PRIVATE | 1.260.360,00 | 782.237,30 |
| | | | | | | | | U08996 | 15 | 1504 | 2 | POR CAMPANIA FSE 2014 - 2020. SOVVENZIONI PER ATTIVITÀ DI SUPPORTO TECNICO E PAGAMENTO DEI COSTI DI GESTIONE E COMMISSIONE AL SOGGETTO GESTORE DEL FONDO WBC | 112.422,99 | 0,00 |
| | | | | | 621.883.985,52 | 437.368.290,97 | | | | | | | 621.883.985,52 | 487.097.917,96 |

BOLLETTINO UFFICIALE della REGIONE CAMPANIA

n. 108 del 29 Dicembre 2022

PARTE I Atti della Regione

Allegato A) al verbale n. 65 del 20.07.2022



REGIONE CAMPANIA

Collegio dei Revisori dei Conti

Relazione dell'organo di revisione

- *sulla proposta di deliberazione consiliare del rendiconto della gestione*
- *sullo schema di rendiconto*

Anno 2021

Organo di revisione

dott.ssa Michelina Leone - presidente

dott. Nicola Marotta - componente

dott. Alessandro Cioffi - componente

L'Organo di revisione ha esaminato lo schema di rendiconto dell'esercizio finanziario per l'anno 2021, unitamente agli allegati di legge e al disegno di legge del rendiconto della gestione 2021, operando ai sensi e nel rispetto:

- del D. Lgs. 23 giugno 2011 n.118 “Disposizioni in materia di armonizzazione dei sistemi contabili e degli schemi di bilancio delle Regioni, degli enti locali e dei loro organismi a norma degli articoli 1 e 2 della legge 5 maggio 2009, n. 42” e dei principi contabili 4/2 e 4/3;
- degli schemi di rendiconto di cui all'allegato 10 al D. Lgs. 23 giugno 2011 n.118;
- della Legge Regionale del 28 maggio 2009 n. 6 che ha approvato lo Statuto della Regione Campania;
- del Regolamento regionale 7 giugno 2018, n. 5 recante “*Regolamento di Contabilità regionale in attuazione dell'articolo 10 della legge regionale 5 dicembre 2017, n. 37.*”;
- dei principi di vigilanza e controllo dell'Organo di revisione, approvati dal Consiglio nazionale dei dottori commercialisti ed esperti contabili.

INTRODUZIONE

Il Collegio dei Revisori dei conti della Regione Campania nominato con Decreto del Presidente del Consiglio Regionale della Campania n. 42 del 20.12.2021,

- ◆ vista la nota di richiesta del parere prot. n. 12215/u del 05.07.2022 del Presidente del Consiglio avente ad oggetto: “*DISEGNO DI LEGGE “RENDICONTO GENERALE DELLA REGIONE CAMPANIA PER L'ESERCIZIO FINANZIARIO 2021” DELIBERA DI GIUNTA REGIONALE N. 317 DEL 21 GIUGNO 2022. REG. GEN. 249*”;
- ◆ visto il D. Lgs. 23 giugno 2011 n.118;

- ◆ visti i principi contabili applicabili alle Regioni;
- ◆ visto il Regolamento regionale 7 giugno 2018, n. 5 recante “*Regolamento di Contabilità regionale in attuazione dell’articolo 10 della legge regionale 5 dicembre 2017, n. 37.*”, per quanto applicabile.

CONSIDERATO CHE

- ◆ il controllo contabile è stato svolto in assoluta indipendenza soggettiva ed oggettiva, nei confronti delle persone che determinano gli atti e le operazioni dell’ente;
- ◆ con la Legge regionale 29 dicembre 2020, n. 39 è stato approvato il “*Bilancio di previsione finanziario per il triennio 2021-2023 della Regione Campania*”;
- ◆ con la Legge regionale 29 dicembre 2020, n. 38 sono state approvate le “*Disposizioni per la formazione del bilancio di previsione finanziario per il triennio 2021-2023 della Regione Campania - Legge di stabilità regionale per il 2021.*”;
- ◆ con Deliberazione n. 5 del 5 gennaio 2021, la Giunta Regionale ha approvato il bilancio gestionale per il periodo 2021-2023;
- ◆ nel corso dell’esercizio sono state adottate le seguenti variazioni di bilancio:

| | | |
|---|----|-----|
| Provvedimenti di variazione al Bilancio di Previsione 2021-2023 | n. | 103 |
| - di cui provvedimenti legislativi del Consiglio Regionale | n. | 2 |
| - di cui provvedimenti amministrativi di competenza della Giunta Regionale | n. | 88 |
| - di cui provvedimenti amministrativi attuativi della Giunta Regionale (Riaccertamento Ordinario dei Residui) | n. | 1 |
| - di cui provvedimenti amministrativi di competenza del Responsabile dei Servizi Finanziari | n. | 12 |

- ◆ le funzioni richiamate ed i relativi pareri espressi dall’Organo di revisione risultano dettagliatamente riportati nella documentazione a supporto dell’attività svolta dal precedente Collegio in quanto il soyyoscritto Organismo è statao nominato dal 01.01.2022.

RIPORTA

i risultati dell'analisi e le attestazioni sul rendiconto per l'esercizio 2021.

CONTO DEL BILANCIO

Premesse e verifiche

L'Organo di revisione precedente, nel corso del 2021, non ha rilevato gravi irregolarità contabili o gravi anomalie gestionali e/o suggerito misure correttive non adottate dall'Ente.

L'Organo di revisione ha verificato che:

- l'Ente risulta essere correttamente adempiente rispetto alla trasmissione degli schemi di bilancio, dei dati contabili analitici, del piano degli indicatori e dei documenti allegati richiesti dalla BDAP, rispetto ai bilanci di previsione, rendiconti ed ai bilanci consolidati approvati;
- nel rendiconto 2021, le somme iscritte al titolo IV, (escluse quelle, considerate ai fini degli equilibri di parte corrente nel prospetto degli equilibri, allegato 7 al Rendiconto) sono state destinate esclusivamente al finanziamento delle spese di investimento;
- le entrate del Titolo V rientrano integralmente nel Saldo delle Variazioni di attività finanziarie, non essendoci Alienazioni di Partecipazioni che concorrono all'equilibrio di parte capitale (come desumibile dall'allegato 7 al Rendiconto);

- le entrate del titolo VI hanno finanziato esclusivamente il titolo IV della spesa, essendo interamente legate alla rinegoziazione effettuata con Cassa DD.PP. di tre prestiti MEF.

In riferimento all'Ente Regione si precisa che:

- ha dato attuazione all'obbligo di pubblicazione sul sito dell'amministrazione, di tutti i rilievi mossi dalla Corte dei Conti in sede di controllo;
- il responsabile del servizio finanziario ha adottato quanto previsto dalla normativa contabile, per lo svolgimento dei controlli sugli equilibri finanziari;
- ha provveduto nel corso del 2021 al riconoscimento e finanziamento di debiti fuori bilancio per euro 89.875.299,07, il cui dettaglio è contenuto nell'Allegato alla Relazione sulla Gestione n. 4;
- tutti i Debiti Fuori Bilancio rientrano nella fattispecie di cui all'art. 73, comma 1, lettera a) del D.lgs n. 118/2011 (Sentenze esecutive). Nel dettaglio:
 - a) DFB approvati dal Consiglio con Legge Regionale n. 18 per un ammontare complessivo di Euro 8.157.527,08;
 - b) DFB approvati dalla Giunta Regionale e riconosciuto con il silenzio assenso n. 50 per un ammontare complessivo di Euro 79.534.273,59;
 - c) DFB riconosciuti da Commissari ad Acta n. 7 per un ammontare complessivo di Euro 2.183.498,39.

L'andamento nell'ultimo triennio è il seguente:

| Analisi e valutazione dei debiti fuori bilancio | | | |
|--|-------------|-------------|-------------|
| | 2019 | 2020 | 2021 |

| | | | |
|---|----------------------|----------------------|----------------------|
| Articolo 73 del D.Lgs 118/2011: | | | |
| - lettera a) - sentenze esecutive | 40.626.357,93 | 22.982.144,44 | 89.875.299,07 |
| - lettera b) - copertura disavanzi | | | |
| - lettera c) - ricapitalizzazioni | | | |
| - lettera d) - procedure espropriative/occupazione d'urgenza | | | |
| - lettera e) - acquisizione beni e servizi senza impegno di spesa | | | |
| Totale | 40.626.357,93 | 22.982.144,44 | 89.875.299,07 |

In merito all'esistenza di eventuali debiti fuori bilancio da riconoscere, il Responsabile della Direzione generale per le risorse finanziarie, su richiesta del Collegio, ha proceduto con nota prot. n. 84300 del 16.02.2022 alla richiesta, a tutti i Dirigenti Titolari Strutture di Primo Livello ed equiparate (SPL), di una *“attestazione in ordine alla sussistenza di eventuali Debiti Fuori Bilancio non riconosciuti relativi alle annualità fino al 2021, oltre a quelli in essere dal 01.01.2022 alla data di sottoscrizione della attestazione richiesta.”*

Ad esito della ricognizione, dopo aver acquisito tutti i riscontri, da parte della SPL, la Direzione Generale per le Risorse Finanziarie ha comunicato l'esistenza, dopo la chiusura dell'esercizio di debiti fuori bilancio in attesa di riconoscimento per euro 16.903.487,14, il cui dettaglio per SPL è indicato in specifica tabella della Relazione sulla Gestione (cfr. pag. 89). Per tale valore la Regione Campania ha iscritto nella Quota Accantonata al Risultato di Amministrazione, nella voce altri accantonamenti (come desumibile dall'allegato 33 al Rendiconto – Elenco quote accantonate), uno specifico accantonamento a Fondo Rischi. Tale accantonamento partecipa, altresì, alla determinazione del Fondo Rischi iscritto in contabilità Economico-Patrimoniale.

E' utile comunque, sottolineare che il decreto legislativo 23 giugno 2011, n. 118 coordinato con il decreto legislativo 10 agosto 2014, n. 126, la L 23 dicembre 2014, n. 190 (legge di stabilità 2015) e il DL 19 giugno 2015, n. 78, recita testualmente all'art. 73 (Riconoscimento di legittimità di debiti fuori bilancio delle Regioni) :

1. Il Consiglio regionale riconosce con legge, la legittimità dei debiti fuori bilancio derivanti da:

- a) *sentenze esecutive;*
- b) *copertura dei disavanzi di enti, società ed organismi controllati, o, comunque, dipendenti dalla Regione, purché il disavanzo derivi da fatti di gestione;*
- c) *ricapitalizzazione, nei limiti e nelle forme previste dal codice civile o da norme speciali, delle società di cui alla lettera b);*
- d) *procedure espropriative o di occupazione d'urgenza per opere di pubblica utilità;*
- e) *acquisizione di beni e servizi in assenza del preventivo impegno di spesa.*

2. *Per il pagamento la Regione può provvedere anche mediante un piano di rateizzazione, della durata di tre esercizi finanziari compreso quello in corso, convenuto con i creditori.*

3. *Qualora il bilancio della Regione non rechi le disponibilità finanziarie sufficienti per effettuare le spese conseguenti al riconoscimento dei debiti fuori bilancio, la Regione è autorizzata a deliberare aumenti, sino al limite massimo consentito dalla vigente legislazione, dei tributi, delle addizionali, delle aliquote ovvero delle maggiorazioni di aliquote ad essa attribuite, nonché ad elevare ulteriormente la misura dell'imposta regionale di cui all' articolo 17, comma 1, del decreto legislativo 21 dicembre 1990, n. 398, fino a un massimo di cinque centesimi per litro, ulteriori rispetto alla misura massima consentita.*

4. *Al riconoscimento della legittimità dei debiti fuori bilancio di cui al comma 1, lettera a), il Consiglio regionale provvede entro sessanta giorni dalla ricezione della relativa proposta. Decorso inutilmente tale termine, la legittimità di detto debito si intende riconosciuta.*

Per quanto attiene all'esistenza di Passività Potenziali, l'Avvocatura Regionale, con nota prot. n. 174805 del 31/03/2022 ha proceduto a trasmettere la propria relazione di ricognizione dello stato del contenzioso al 31 dicembre 2021.

Sulla base di tale Relazione, applicando il disciplinare per la valutazione del rischio contenuto nel paragrafo 4.2 della Relazione sulla gestione, la Regione ha determinato il Fondo Rischi da Contenzioso iscritto nel Risultato di Amministrazione nella quota accantonata in Euro 411.475.880,13, come da prospetto di calcolo riportato nell'Allegato 40 al Rendiconto della Gestione per l'Esercizio 2021.

Nel corso dell'esercizio 2021 il Tesoriere ha effettuato pagamenti per ordinanze di assegnazione.

In sede di Rendiconto, in applicazione del punto 6.3 del Principio Contabile applicato concernente la Contabilità Finanziaria, allegato 4/2 al Decreto Legislativo 23 giugno 2011, n. 118, ha provveduto a regolarizzare i pagamenti (PRU) non ancora regolarizzati al 31/12/2021, registrando l'impegno ed emettendo il relativo mandato a regolarizzazione del sospeso, anche in assenza del relativo stanziamento.

Tali sospesi ammontano ad una somma complessiva pari ad Euro 42.014.719,73.

Il dettaglio delle Ordinanze di assegnazione pagate dal Tesoriere e regolarizzate dopo la chiusura dell'esercizio in carenza del preventivo riconoscimento del Debito fuori Bilancio è analiticamente indicato nell'Allegato 44 al Rendiconto Generale. Tale è la somma per la quale si richiede al Consiglio Regionale il riconoscimento del Debito Fuori Bilancio in base a quanto indicato al punto 6.3 del Principio Contabile Applicato concernente la Contabilità Finanziaria, Allegato 4/2 al Decreto Legislativo 23 giugno 2011, n. 118.

Gestione Finanziaria

L'Organo di revisione, in riferimento alla gestione finanziaria, rileva e attesta che:

Fondo di cassa

Il fondo di cassa al 31/12/2021, risultante dal conto del Tesoriere, **corrisponde** alle risultanze delle scritture contabili dell'Ente.

| | |
|---|-------------------------|
| Fondo di cassa al 31 dicembre 2021 (da conto del Tesoriere) | 1.337.952.797,38 |
| Fondo di cassa al 31 dicembre 2021 (da scritture contabili) | 1.337.952.797,38 |

Attualmente il servizio di Tesoreria viene svolto in regime di proroga tecnica, nelle more di nuova aggiudicazione atteso che, a seguito di espletamento di apposita procedura aperta telematica (proc. 3328/A-T/2021) per la selezione del nuovo soggetto Gestore dei servizi di tesoreria, per il periodo 2022-2025, l'esito è stato infruttuoso non essendo pervenuta nessuna offerta, come da nota prot.

0637395 del 21-12-2021 della UOD 60.06.01 "Centrale Acquisti e Procedure di Finanziamento di Progetti relativi ad Infrastrutture", agli atti del Collegio.

Nel merito, il Collegio sollecita l'Amministrazione Regionale affinché provveda ad una nuova procedura per la selezione del nuovo soggetto gestore, al fine del rinnovo del contratto di tesoreria essendo lo stesso scaduto in data 31.12.2020.

L'andamento della consistenza del fondo di cassa complessivo nell'ultimo triennio è il seguente:

| | 2019 | 2020 | 2021 |
|----------------------------------|----------------|----------------|------------------|
| Fondo cassa complessivo al 31.12 | 444.742.823,69 | 939.430.060,44 | 1.337.952.797,38 |

Sono stati verificati gli equilibri di cassa che di seguito si riportano:

| EQUILIBRI DI CASSA | | Rendiconto 2020 | Rendiconto 2021 |
|--|-----|--------------------------|-------------------------|
| Entrate titoli 1-2-3 | (+) | 16.193.898.017,79 | 14.638.546.673,35 |
| Entrate in conto capitale per Contributi agli investimenti direttamente destinati al rimborso dei prestiti da amministrazioni pubbliche ⁽¹⁾ | (+) | 258.228,44 | 372.696,62 |
| Entrate Titolo 4.03 - Altri trasferimenti in conto capitale | (+) | 28.289.605,26 | 43.265.206,69 |
| Entrate in c/capitale destinate all'estinzione anticipata di prestiti ⁽²⁾ | (+) | 0,00 | 0,00 |
| Entrate per accensioni di prestiti destinate all'estinzione anticipata di prestiti | (+) | 599.761.050,47 | 1.500.000.000,00 |
| Entrate di parte capitale destinate a spese correnti in base a specifiche disposizioni di legge o dei principi contabili | (+) | 0,00 | 0,00 |
| Spese correnti | (-) | 13.029.033.904,63 | 13.156.987.609,57 |
| Spese Titolo 2.04 - Altri trasferimenti in conto capitale | (-) | 147.485.592,68 | 145.448.751,02 |
| Variazioni di attività finanziarie (se negativo; v. saldo C) ⁽³⁾ | (-) | 1.649.082.215,22 | 132.190.898,87 |
| Rimborso prestiti | (-) | 790.190.728,33 | 1.743.240.470,01 |
| - di cui rata rimborso al MEF anticipazioni di liquidità DL 35/2013 e successive modifiche e rifinanziamenti | | 60.772.934,53 | 62.167.623,31 |
| - di cui per estinzione anticipata di prestiti | | 599.761.050,47 | 1.500.000.000,00 |
| A) Equilibrio di parte corrente | | 1.206.414.461,10 | 1.004.316.847,19 |
| Entrate in conto capitale (Titolo 4) | (+) | 1.849.526.799,41 | 1.205.659.813,47 |
| Entrate Titolo 5.01.01 - Alienazioni di partecipazioni | (+) | 161.551,29 | 0,00 |
| Entrate per accensioni di prestiti (titolo 6) | (+) | 629.654.657,89 | 1.500.000.000,00 |
| Entrate in conto capitale per Contributi agli investimenti direttamente destinati al rimborso dei prestiti da amministrazioni pubbliche ⁽¹⁾ | (-) | 258.228,44 | 372.696,62 |
| Entrate in c/capitale destinate all'estinzione anticipata di prestiti ⁽²⁾ | (-) | 0,00 | 0,00 |
| Entrate di parte capitale destinate a spese correnti in base a specifiche disposizioni di legge o dei principi contabili | (-) | 0,00 | 0,00 |
| Entrate per accensioni di prestiti destinate all'estinzione anticipata di prestiti | (-) | 599.761.050,47 | 1.500.000.000,00 |
| Entrate Titolo 4.03 - Altri trasferimenti in conto capitale | (-) | 28.289.605,26 | 43.265.206,69 |
| Spese in conto capitale | (-) | 2.655.214.678,18 | 1.878.462.520,81 |
| Spese Titolo 3.01.01 - Acquisizioni di partecipazioni e conferimenti di capitale | (-) | 5.000.000,00 | 62.500,00 |
| Spese Titolo 2.04 - Altri trasferimenti in conto capitale | (+) | 147.485.592,68 | 145.448.751,02 |
| Variazioni di attività finanziarie (se positivo; v. saldo C) ⁽³⁾ | (+) | 0,00 | 0,00 |
| B) Equilibrio di parte capitale | | -661.694.961,08 | -571.054.359,63 |
| Entrate titolo 5.00 - Riduzioni attività finanziarie | (+) | 6.410.721.608,71 | 6.399.689.205,51 |
| Spese titolo 3.00 - Incremento attività finanziarie | (-) | 8.064.642.272,64 | 6.531.942.604,38 |
| Entrate Titolo 5.01.01 - Alienazioni di partecipazioni | (-) | 161.551,29 | 0,00 |
| Spese Titolo 3.01.01 - Acquisizioni di partecipazioni e conferimenti di capitale | (+) | 5.000.000,00 | 62.500,00 |
| C) Variazioni attività finanziaria ⁽³⁾ | | -1.649.082.215,22 | -132.190.898,87 |
| Entrate categoria 9010400: Anticipazioni finanziamento sanità incassate nell'anno | (+) | 0,00 | 0,00 |
| Spese missione 99.02: Rimborsi anticipazione sanità pagate nell'anno | (-) | 0,00 | 0,00 |
| D) Saldo Anticipazioni/Rimborsi sanità dell'anno | | 0,00 | 0,00 |

| EQUILIBRI DI CASSA | | Rendiconto 2020 | Rendiconto 2021 |
|--|-----|-----------------------|-----------------------|
| Entrate per conto terzi e partite di giro (Titolo 9) al netto di "Entrate categoria 9010400" | (+) | 2.270.233.559,84 | 598.564.813,18 |
| Uscite per conto terzi e partite di giro (Titolo 7) al netto di "Spese missione 99.02" | (-) | 2.320.265.823,11 | 633.304.563,80 |
| E) Saldo conto terzi e partite di giro | | -50.032.263,27 | -34.739.750,62 |
| Entrate titolo 7 - Anticipazioni da tesoriere | (+) | 0,00 | 0,00 |
| Spese titolo 5 - Chiusura Anticipazioni tesoriere | (-) | 0,00 | 0,00 |
| F) Saldo anticipazioni/rimborsi tesoriere | | 0,00 | 0,00 |
| EQUILIBRIO FINALE (G=A+B+D+E+F) | | 494.687.236,75 | 398.522.736,94 |

Nell'allegato 7 al Rendiconto è contenuto il Prospetto gli Equilibri di Bilancio che di seguito si riporta:

| EQUILIBRI DI BILANCIO | | COMPETENZA (ACCERTAMENTI E IMPEGNI IMPUTATI ALL'ESERCIZIO) |
|---|-----|---|
| Utilizzo risultato di amministrazione destinato al finanziamento delle spese correnti e al rimborso di prestiti | (+) | 2.417.404.030,46 |
| Ripiano disavanzo di amministrazione esercizio precedente | (-) | 201.149.763,49 |
| Fondo pluriennale vincolato per spese correnti iscritto in entrata | (+) | 228.795.119,38 |
| Entrate titoli 1-2-3 | (+) | 14.666.485.457,20 |
| Entrate in conto capitale per Contributi agli investimenti direttamente destinati al rimborso dei prestiti da amministrazioni pubbliche | (+) | 372.696,62 |
| Entrate Titolo 4.03 - Altri trasferimenti in conto capitale | (+) | 43.265.206,69 |
| Entrate in c/capitale destinate all'estinzione anticipata di prestiti | (+) | 0,00 |
| Entrate per accensioni di prestiti destinate all'estinzione anticipata di prestiti | (+) | 1.500.000.000,00 |
| Entrate di parte capitale destinate a spese correnti in base a specifiche disposizioni di legge o dei principi contabili | (+) | 0,00 |
| Spese correnti | (-) | 13.817.532.090,77 |
| - di cui spese correnti non ricorrenti finanziate con utilizzo del risultato di amministrazione | | 5.171.690,83 |
| Fondo pluriennale vincolato di parte corrente (di spesa) | (-) | 213.183.916,63 |
| Spese Titolo 2.04 - Altri trasferimenti in conto capitale | (-) | 151.928.835,13 |
| Fondo pluriennale vincolato di spesa - titolo 2.04 Altri trasferimenti in conto capitale | (-) | 0,00 |
| Variazioni di attività finanziarie -saldo di competenza (se negativo) C/1) | (-) | 5.754.358,92 |
| Rimborso prestiti | (-) | 1.743.240.470,01 |
| - di cui per estinzione anticipata di prestiti | | 1.500.000.000,00 |
| Fondo anticipazioni di liquidità | (-) | 2.241.276.943,27 |
| A/1) Risultato di competenza di parte corrente | | 482.256.132,13 |
| - Risorse accantonate di parte corrente stanziata nel bilancio dell'esercizio N | (-) | 98.134.735,98 |
| - Risorse vincolate di parte corrente nel bilancio | (-) | 93.525.181,65 |
| A/2) Equilibrio di bilancio di parte corrente | | 290.596.214,50 |
| - Variazione accantonamenti di parte corrente effettuata in sede di rendiconto '(+)/(-) | (-) | -129.511.117,86 |
| A/3) Equilibrio complessivo di parte corrente | | 420.107.332,36 |
| Utilizzo risultato di amministrazione per il finanziamento di spese d'investimento | (+) | 97.205.741,11 |
| Fondo pluriennale vincolato per spese in conto capitale iscritto in entrata | (+) | 182.428.656,95 |
| Entrate in conto capitale (Titolo 4) | (+) | 1.732.796.185,73 |
| Entrate Titolo 5.01.01 - Alienazioni di partecipazioni | (+) | 0,00 |
| Entrate per accensioni di prestiti (titolo 6) | (+) | 1.500.000.000,00 |
| Entrate in conto capitale per Contributi agli investimenti direttamente destinati al rimborso dei prestiti da amministrazioni pubbliche | (-) | 372.696,62 |
| Entrate in c/capitale destinate all'estinzione anticipata di prestiti | (-) | 0,00 |
| Entrate di parte capitale destinate a spese correnti in base a specifiche disposizioni di legge o dei principi contabili | (-) | 0,00 |
| Entrate per accensioni di prestiti destinate all'estinzione anticipata di prestiti | (-) | 1.500.000.000,00 |
| Entrate Titolo 4.03 - Altri trasferimenti in conto capitale | (-) | 43.265.206,69 |
| Spese in conto capitale | (-) | 2.021.876.635,86 |
| Fondo pluriennale vincolato in c/capitale (di spesa) | (-) | 235.010.098,32 |
| Spese Titolo 3.01.01 - Acquisizioni di partecipazioni e conferimenti di capitale | (-) | 62.500,00 |
| Fondo pluriennale vincolato per Acquisizioni di partecipazioni e conferimenti di capitale (di spesa) | (-) | 0,00 |
| Spese Titolo 2.04 - Altri trasferimenti in conto capitale | (+) | 151.928.835,13 |
| Fondo pluriennale vincolato di spesa - titolo 2.04 Altri trasferimenti in conto capitale | (+) | 0,00 |
| Disavanzo derivante da debito autorizzato e non contratto ripianato con accensione di prestiti | (-) | 0,00 |
| Variazioni di attività finanziarie -saldo di competenza (se positivo) C/1) | (+) | 0,00 |
| B/1) Risultato di competenza in c/capitale | | -136.227.718,57 |
| - Risorse accantonate in c/capitale stanziata nel bilancio dell'esercizio N | (-) | |
| - Risorse vincolate in conto capitale nel bilancio | (-) | 73.253.685,45 |
| B/2) Equilibrio di bilancio in c/capitale | | -209.481.404,02 |
| - Variazione accantonamenti in c/capitale effettuata in sede di rendiconto '(+)/(-) | (-) | -200.425.733,82 |
| B/3) Equilibrio complessivo in c/capitale | | -9.055.670,20 |

| EQUILIBRI DI BILANCIO | | COMPETENZA (ACCERTAMENTI E IMPEGNI IMPUTATI ALL'ESERCIZIO) |
|--|-----|---|
| di cui Disavanzo da debito autorizzato e non contratto formatosi nell'esercizio | | |
| Utilizzo risultato di amministrazione per l'incremento di attività finanziarie | (+) | 0,00 |
| Fondo pluriennale vincolato per incremento di attività finanziarie iscritto in entrata | (+) | 0,00 |
| Entrate titolo 5.00 - Riduzioni attività finanziarie | (+) | 6.531.144.808,15 |
| Spese titolo 3.00 - Incremento attività finanziarie | (-) | 6.536.961.667,07 |
| Fondo pluriennale vincolato per incremento di attività finanziarie (di spesa) | (-) | 0,00 |
| Entrate Titolo 5.01.01 - Alienazioni di partecipazioni | (-) | 0,00 |
| Spese Titolo 3.01.01 - Acquisizioni di partecipazioni e conferimenti di capitale | (+) | 62.500,00 |
| Fondo pluriennale vincolato per Acquisizioni di partecipazioni e conferimenti di capitale (di spesa) | (+) | 0,00 |
| C/1 Variazioni attività finanziaria - saldo di competenza | | -5.754.358,92 |
| - Risorse accantonate - attività finanziarie stanziare nel bilancio dell'esercizio N | (-) | 0,00 |
| - Risorse vincolate - attività finanziarie nel bilancio | (-) | 0,00 |
| C/2 Variazioni attività finanziaria - equilibrio di bilancio | | -5.754.358,92 |
| - Variazione accantonamenti - attività finanziarie effettuata in sede di rendiconto'(+)/(-) | (-) | 0,00 |
| C/3 Variazioni attività finanziaria - equilibrio complessivo | | -5.754.358,92 |

| | |
|--|-----------------------|
| D/1) RISULTATO DI COMPETENZA (D/1 = A/1 + B/1) | 346.028.413,56 |
| D/2) EQUILIBRIO DI BILANCIO (D/2 = A/2 + B/2) | 81.114.810,48 |
| D/3) EQUILIBRIO COMPLESSIVO (D/3 = A/3 + B/3) | 411.051.662,16 |
| di cui Disavanzo da debito autorizzato e non contratto formatosi nell'esercizio | 0,00 |

Saldo corrente ai fini della copertura degli investimenti pluriennali delle Regioni a statuto ordinario

| | | |
|---|-----|-----------------------|
| A/1) Risultato di competenza di parte corrente | | 482.256.132,13 |
| Utilizzo risultato di amministrazione destinato al finanziamento di spese correnti ricorrenti e al rimborso di prestiti al netto del fondo anticipazione di liquidità | (-) | 170.955.396,36 |
| Entrate non ricorrenti che non hanno dato copertura a impegni | (-) | 0,00 |
| Fondo pluriennale vincolato per spese correnti iscritto in entrata al netto delle componenti non vincolate derivanti dal riaccertamento ord. | (-) | 171.225.017,60 |
| - Risorse accantonate di parte corrente non sanitarie stanziare nel bilancio dell'esercizio N | (-) | 98.134.735,98 |
| - Variazione accantonamenti di parte corrente non sanitarie effettuata in sede di rendiconto'(+)/(-) | (-) | -129.511.117,86 |
| - Risorse vincolate di parte corrente nel bilancio non sanitarie | (-) | 72.183.371,09 |
| Entrate titoli 1-2-3 destinate al finanziamento del SSN | (-) | 11.525.092.226,77 |
| Spese correnti finanziate da entrate destinate al SSN | (+) | 11.530.910.455,47 |
| Equilibrio di parte corrente ai fini della copertura degli investimenti plurienn. | | 105.086.957,66 |

Dal prospetto si evince che la Regione Campania rispetta tutti gli equilibri di bilancio.

Per l'esercizio 2021 il raggiungimento degli equilibri di bilancio è certificato dal relativo prospetto (sopra riportato) al Rendiconto ai sensi dell'art. 1, commi 821 e 824, della legge 30.12.2018, n. 145. Le Regioni si considerano in equilibrio in presenza di un risultato di competenza dell'esercizio non negativo.

In base al prospetto degli Equilibri (Allegato 7 al Rendiconto) emerge che Regione Campania nell'esercizio 2021 ha conseguito i seguenti risultati:

| | |
|---|-----------------------|
| A/1) Risultato di competenza di parte corrente | 482.256.132,13 |
| A/2) Equilibrio di bilancio di parte corrente | 290.596.214,50 |
| A/3) Equilibrio complessivo di parte corrente | 420.107.332,36 |
| B/1) Risultato di competenza in c/capitale | -136.227.718,57 |
| B/2) Equilibrio di bilancio in c/capitale | -209.481.404,02 |
| B/3) Equilibrio complessivo in c/capitale | -9.055.670,20 |
| D/1) RISULTATO DI COMPETENZA (D/1 = A/1 + B/1) | 346.028.413,56 |
| D/2) EQUILIBRIO DI BILANCIO (D/2 = A/2 + B/2) | 81.114.810,48 |
| D/3) EQUILIBRIO COMPLESSIVO (D/3 = A/3 + B/3) | 411.051.662,16 |

Tempestività pagamenti

La Regione, come previsto dal comma 1 dell'articolo 41 del D.L. 66/2014, ha allegato al rendiconto, il prospetto attestante sia l'indicatore annuale di tempestività dei pagamenti, di cui all'articolo 33 del D. Lgs. 14 marzo 2013, n. 33.

Dal prospetto di seguito riportato, l'indicatore complessivo di tempestività è pari a 9,74 giorno oltre la scadenza.

Per il comparto sanitario l'indice si attesta a -21,01, mentre per la gestione ordinaria a 14,82.

| Esercizio | Gestione Sanitaria | Gestione Ordinaria | Gestione Complessiva |
|-----------|--------------------|--------------------|----------------------|
| 2020 | -15,29 | 58,67 | 48,1 |
| 2021 | -21,01 | 14,82 | 9,74 |

Dal prospetto si evidenzia, rispetto ai medesimi valori del 2020, un deciso miglioramento sia per la gestione sanitaria che per la gestione ordinaria.

L'ente non ha allegato al rendiconto il prospetto attestante l'importo dei pagamenti relativi a transazioni commerciali effettuati dopo la scadenza dei termini previsti dal decreto legislativo 9 ottobre 2002, n. 231.

Attendibilità previsioni e andamento riscossioni di Entrata

Per quanto riguarda il grado di attendibilità delle previsioni e della capacità di riscossione delle entrate finali, emergono i seguenti risultati:

| ENTRATE | Previsioni finali | Accertamenti | Scostamento | % di realizzo | Incassi di competenza | % di realizzo accertamenti |
|--|--------------------------|--------------------------|-------------------------|---------------|--------------------------|----------------------------|
| Titolo 1 - Entrate correnti di natura tributaria, contributiva e perequativa | 12.637.887.075,85 | 12.541.855.124,01 | 96.031.951,84 | 99,24% | 11.892.625.328,50 | 94,82% |
| Titolo 2 - Trasferimenti correnti | 1.630.749.389,89 | 1.623.673.651,11 | 7.075.738,78 | 99,57% | 1.536.311.981,97 | 94,62% |
| Titolo 3 - Entrate extratributarie | 583.507.238,97 | 500.956.682,08 | 82.550.556,89 | 85,85% | 390.633.716,61 | 77,98% |
| Titolo 4 - Entrate in conto capitale | 2.147.396.146,59 | 1.732.796.185,73 | 414.599.960,86 | 80,69% | 433.067.994,94 | 24,99% |
| Titolo 5 - Entrate da riduzione di attività finanziarie | 10.000.020.000,00 | 6.531.144.808,15 | 3.468.875.191,85 | 65,31% | 4.728.961.354,31 | 72,41% |
| Totale entrate finali | 26.999.559.851,30 | 22.930.426.451,08 | 4.069.133.400,22 | 84,93% | 18.981.600.376,33 | 82,78% |
| Titolo 6 - Accensione di prestiti | 1.500.000.000,00 | 1.500.000.000,00 | 0,00 | 100,00% | 1.500.000.000,00 | 100,00% |
| Titolo 7 - Anticipazioni da istituto Tesoriere/cassiere | 1.000.000.000,00 | 0,00 | 1.000.000.000,00 | 0,00% | 0,00 | 0,00% |
| Titolo 9 - Entrate per conto di terzi e partite di giro | 4.631.428.948,28 | 773.918.973,57 | 3.857.509.974,71 | 16,71% | 491.909.613,41 | 63,56% |
| Totale entrate 2021 | 34.130.988.799,58 | 25.204.345.424,65 | 8.926.643.374,93 | 73,85% | 20.973.509.989,74 | 83,21% |

Attendibilità previsioni e andamento pagamenti di Spesa

Per quanto riguarda il grado di attendibilità delle previsioni e della capacità di pagamento delle spese finali, emergono i seguenti risultati:

| Spese | Competenza Assestata | Impegni | Scostamento | % di realizzo previsioni | Pagamenti Competenza | % di realizzo competenza |
|---------------------|--------------------------|--------------------------|---------------------------|--------------------------|--------------------------|--------------------------|
| Titolo 1 | 14.464.251.673,23 | 13.817.532.090,77 | -646.719.582,46 | 95,53% | 10.695.405.893,47 | 77,40% |
| Titolo 2 | 2.763.236.936,94 | 2.021.876.635,86 | -741.360.301,08 | 73,17% | 1.061.426.940,43 | 52,50% |
| Titolo 3 | 10.012.237.612,26 | 6.536.961.667,07 | -3.475.275.945,19 | 65,29% | 6.531.597.086,96 | 99,92% |
| Spese Finali | 27.239.726.222,43 | 22.376.370.393,70 | -4.863.355.828,73 | 82,15% | 18.288.429.920,86 | 81,73% |
| Titolo 4 | 3.984.517.413,28 | 1.743.240.470,01 | -2.241.276.943,27 | 43,75% | 1.743.240.470,01 | 100,00% |
| Titolo 5 | 1.000.000.000,00 | 0,00 | -1.000.000.000,00 | 0,00% | 0,00 | 0,00% |
| Titolo 7 | 4.631.428.948,28 | 773.918.973,57 | -3.857.509.974,71 | 16,71% | 474.123.032,24 | 61,26% |
| Spese Totali | 36.855.672.583,99 | 24.893.529.837,28 | -11.962.142.746,71 | 67,54% | 20.505.793.423,11 | 82,37% |

Risultato di amministrazione

L'Organo di revisione ha verificato ed attesta che:

Il risultato di amministrazione dell'esercizio 2021 (lett. A del prospetto Allegato n. 8 al Rendiconto della Gestione) presenta un avanzo di Euro **974.008.217,01**, come risulta dai seguenti elementi:

| | | GESTIONE | | |
|--|------------|------------------|-------------------|-------------------------|
| | | RESIDUI | COMPETENZA | TOTALE |
| Fondo cassa al 1° gennaio 2021 | | | | 939.430.060,44 |
| RISCOSSIONI | (+) | 3.368.950.515,77 | 20.973.509.989,74 | 24.342.460.505,51 |
| PAGAMENTI | (-) | 3.438.144.345,46 | 20.505.793.423,11 | 23.943.937.768,57 |
| SALDO DI CASSA AL 31 DICEMBRE 2021 | (=) | | | 1.337.952.797,38 |
| PAGAMENTI per azioni esecutive non regolarizzate al 31 dicembre 2020 | (-) | | | 0,00 |
| FONDO DI CASSA AL 31 DICEMBRE 2021 | (=) | | | 1.337.952.797,38 |
| RESIDUI ATTIVI | (+) | 5.330.405.019,34 | 4.230.835.434,91 | 9.561.240.454,25 |
| RESIDUI PASSIVI | (-) | 5.089.254.605,50 | 4.387.736.414,17 | 9.476.991.019,67 |
| FONDO PLURIENNALE VINCOLATO PER SPESE CORRENTI | (-) | | | 213.183.916,63 |
| FONDO PLURIENNALE VINCOLATO PER SPESE IN CONTO CAPITALE | (-) | | | 235.010.098,32 |
| RISULTATO DI AMMINISTRAZIONE AL 31 DICEMBRE 2021 | (=) | | | 974.008.217,01 |

L'andamento del **Fondo Pluriennale Vincolato nel triennio** è il seguente:

| FONDO PLURIENNALE VINCOLATO | 2019 | 2020 | 2021 |
|-----------------------------------|-----------------------|-----------------------|-----------------------|
| FPV - CORRENTE | 230.848.823,01 | 228.795.119,38 | 213.183.916,63 |
| FPV - C/CAPITALE | 154.824.069,87 | 182.428.656,95 | 235.010.098,32 |
| (di cui per attività finanziarie) | 0,00 | 0,00 | 0,00 |
| TOTALE | 385.672.892,88 | 411.223.776,33 | 448.194.014,95 |

A fronte del suddetto Risultato di amministrazione, vanno considerate anche le **quote accantonate** (pari 1.260.202.629,67 Euro) e le **quote vincolate** (pari a 3.855.022.020,31 di Euro), al fine di determinare l'effettiva disponibilità dello stesso.

| Composizione del risultato di amministrazione al 31 dicembre 2021 | |
|---|--------------------------|
| Parte accantonata | |
| Fondo crediti di dubbia esigibilità | 349.682.901,79 |
| Accantonamento residui perenti | 662.045.012,76 |
| Fondo anticipazioni liquidità | 2.241.276.943,27 |
| Fondo perdite società partecipate | 48.340.926,64 |
| Fondo contezioso | 411.475.880,13 |
| Altri accantonamenti | 142.200.355,72 |
| Totale parte accantonata (B) | 3.855.022.020,31 |
| Parte vincolata | |
| Vincoli derivanti da leggi e dai principi contabili | 178.150.974,93 |
| Vincoli derivanti da trasferimenti | 1.030.941.221,92 |
| Vincoli derivanti dalla contrazione di mutui | 0,00 |
| Vincoli formalmente attribuiti dall'ente | 51.110.432,82 |
| Altri vincoli | 0,00 |
| Totale parte vincolata (C) | 1.260.202.629,67 |
| Totale parte disponibile (D=A-B-C) | -4.141.216.432,97 |

Per cui, tenuto conto di dette quote accantonate e vincolate al termine dell'esercizio 2021, la **parte disponibile risulta pari ad Euro - 4.141.216.432,97.**

Tale valore corrisponde per:

- Euro 2.241.276.943,27 - Fondo anticipazioni di liquidità (D.L. 35/2013 e Art. 116 del del D.L. 34/2020);
- Euro 970.144.477,44 - Disavanzo afferente al Riaccertamento straordinario dei residui;
- Euro 489.512.286,65 - Disavanzo afferente quello scaturente dal Rendiconto di Gestione dell'esercizio 2014;
- Euro 440.282.725,62 - Disavanzo afferente quello scaturente dal Rendiconto di Gestione dell'esercizio 2015.

Dal Rendiconto di Gestione 2021 non scaturisce alcun maggiore disavanzo né quote di disavanzo non recuperato, come desumibile dall'allegato 15 alla Relazione sulla Gestione allegata al Rendiconto - Prospetto di Analisi e di Copertura del Disavanzo di cui all'allegato 4/1 al D.lgs n. 118/2011.

Il risultato di amministrazione nell'ultimo quinquennio ha avuto la seguente evoluzione:

| | 2017 | 2018 | 2019 | 2020 | 2021 |
|---|-------------------|-------------------|-------------------|-------------------|-------------------|
| RISULTATO DI AMMINISTRAZIONE AL 31 DICEMBRE (A) | 537.462.392,69 | 862.966.308,56 | 857.906.464,66 | 701.683.750,63 | 974.008.217,01 |
| <i>composizione del risultato</i> | | | | | |
| Parte accantonata (B) | 4.644.789.849,82 | 4.841.742.040,20 | 4.606.774.481,98 | 4.159.608.724,10 | 3.855.022.020,31 |
| Parte vincolata (C) | 1.249.778.266,86 | 1.011.170.991,96 | 1.015.178.890,36 | 1.064.740.548,70 | 1.260.202.629,67 |
| Parte destinata agli Investimenti (D) | | | | | 0,00 |
| Totale parte disponibile (E = A-B-C-D) | -5.357.105.723,99 | -4.989.946.723,60 | -4.764.046.907,68 | -4.522.665.522,17 | -4.141.216.432,97 |

Si conferma l'andamento migliorativo, dal quale si evince che in 5 anni Regione Campania ha ridotto il disavanzo per un valore complessivo di Euro 1.215.889.291,02.

Utilizzo nell'esercizio 2021 delle risorse del risultato d'amministrazione dell'esercizio 2020

L'allegato 2 alla Relazione sulla Gestione allegata al Rendiconto contiene il dettaglio dei provvedimenti della Giunta Regionale , e delle relative variazioni, con i quali si è proceduto, sulla base delle richieste pervenute dalle Strutture regionali, all'iscrizione di quote vincolate ed accantonate del risultato di amministrazione:

| Atto | Tipo Atto | Importo |
|---|---------------------|-----------------------|
| A) Reiscrizione di Risorse Vincolate | | |
| 2021/0000246/50_13_91/G | Delibera Giunta Reg | 73.816.638,43 |
| 2021/0000474/50_13_91/G | Delibera Giunta Reg | 28.455.013,27 |
| 2021/0000638/50_17_01/G | Delibera Giunta Reg | 38.740.874,49 |
| | totale | 141.012.526,19 |
| B) Reiscrizione di Quota Accantonata per residui perenti | | |
| 2021/0000246/50_13_91/G | Delibera Giunta Reg | 42.330.264,59 |
| 2021/0000314/50_13_91/G | Delibera Giunta Reg | 7.232.127,21 |
| 2021/0000474/50_13_91/G | Delibera Giunta Reg | 9.973.322,23 |
| | totale | 59.535.714,03 |
| Totale applicazione di avanzo | | 200.548.240,22 |

Nell'esercizio 2021 risultano essere applicate quote di avanzo (al netto dell'Utilizzo del FAL applicato in sede di Bilancio di Previsione iniziale) per complessivi Euro 200.548.240,22, di cui Euro 141.012.526,19 quale applicazione di quote vincolate (Euro 96.110.134,23 di parte corrente ed Euro 44.902.391,96 di parte capitale) ed Euro 59.535.714,03 quale applicazione di

quote accantonate (Euro 7.232.364,88 di parte corrente ed Euro 52.303.349,15 di parte capitale), tutti riferiti a reiscrizione del Fondo per residui perenti.

Tutti gli atti sono stati assunti nel pieno rispetto dei vincoli di finanza pubblica previsti dalla Legge 11 dicembre 2016, n. 232 all'articolo 1, commi 463 e seguenti e successive modifiche e integrazioni ed in particolare della Legge 30 dicembre 2018, n.145 articolo 1 commi 897- 899, come richiamati, per il 2021, dal comma 2 dell'articolo 56 del Decreto Legge 25 maggio 2021, n. 73, che determina il limite di applicazione al bilancio di previsione della quota vincolata, accantonata e destinata del risultato di amministrazione.

Quote del risultato di amministrazione: risorse accantonate

Si dà atto della congruità di tutti gli accantonamenti nel risultato di amministrazione al 31 dicembre 2021, il cui dettaglio è inserito nell'allegato 33 al Rendiconto e che di seguito sono riepilogati:

| Descrizione | Risorse accantonate 2020 | Risorse accantonate 2021 |
|---|-----------------------------|-----------------------------|
| Fondo Anticipazioni di Liquidità (FAL) | | |
| FAL D.L. 35/2013 | 2.284.167.923,93 | 2.211.383.335,85 |
| FAL art. 116 del D.L. N. 34/2020 | 29.893.607,42 | 29.893.607,42 |
| Totale FAL | 2.314.061.531,35 | 2.241.276.943,27 |
| Fondo Perdite Organismi e Società | 27.449.476,50 | 48.340.926,64 |
| Fondo contenzioso | 335.886.471,58 | 411.475.880,13 |
| Fondo Crediti di dubbia Esigibilità | 426.740.927,89 | 349.682.901,79 |
| Fondo Residui Perenti | 889.533.064,31 | 662.045.012,76 |
| Altri accantonamenti | | |
| Fondo Rischi Partecipate | 15.494.870,41 | 12.765.415,85 |
| Fondo copertura per incassi innominati | 7.057.034,76 | 7.057.034,76 |
| Fondo copertura Entrate temporaneamente incassate sulle partite di giro | 94.970.149,49 | 57.059.220,17 |
| Accantonamento Credito nei confronti del Consiglio Regionale | 48.415.197,80 | 48.415.197,80 |
| Accantonamento per DFB non riconosciuti al 31 dicembre | 0,00 | 16.903.487,14 |
| Totale Altri accantonamenti | 165.937.252,46 | 142.200.355,72 |
| TOTALE GENERALE | 4.159.608.724,10 | 3.855.022.020,31 |

Analisi della gestione dei residui

La Regione ha provveduto al riaccertamento ordinario dei residui attivi e passivi al 31/12/2021, come previsto dall'art. 3, comma 4, del D.Lgs. 118/2011 con le seguenti deliberazioni, entrambe munite del parere del sottoscritto Organo di revisione:

- a) **Deliberazione n. 194 del 20/04/2022** con la quale, in applicazione del principio di cui al punto 9.1 dell'allegato 4/2 al Dlgs n. 118/2011, come modificato e/o integrato dal Dlgs n. 126/2014, ha proceduto al riaccertamento parziale dei residui passivi provenienti dalla competenza 2021 finalizzati alla costituzione del Fondo Pluriennale vincolato;
- b) **Deliberazione n. 316 del 21/06/2022** di approvazione definitiva degli esiti del Riaccertamento Ordinario dei Residui attivi e passivi.

Il riaccertamento dei residui è stato effettuato in base alle disposizioni adottate dai singoli responsabili, motivando le ragioni del loro mantenimento o dell'eventuale cancellazione parziale o totale, previa verifica contabile da parte della competente struttura della Direzione Generale per le Risorse Finanziarie.

La gestione dei residui di esercizi precedenti, ad esito della fase di riaccertamento ordinario, presenta le seguenti variazioni complessive:

| VARIAZIONE RESIDUI | | | | |
|---------------------------|------------------|------------------------|-------------------------------|-------------------------|
| | Iniziali | Riscossi/Pagati | Dichiarati in economia | Finali |
| Residui attivi | 9.053.652.032,60 | 3.368.950.515,77 | 354.296.497,49 | 5.330.405.019,34 |
| Residui passivi | 8.880.174.566,08 | 3.438.144.345,46 | 352.775.615,12 | 5.089.254.605,50 |

L'Organo di revisione ha verificato il rispetto dei principi e dei criteri di determinazione dei residui attivi e passivi disposti dal principio contabile 4/2, punto 9.1 del D.Lgs. n. 118/2011.

Il Collegio ha preso atto che in tutte le Strutture di Primo Livello hanno adottato specifici decreti di riaccertamento motivando le disposizioni di conservazione, eliminazione, parziale o totale, o reimputazione a Fondo Pluriennale vincolato per ogni residuo attivo o passivo di rispettiva responsabilità.

L'Organo di revisione ha verificato conseguentemente, che è stato determinato adeguatamente l'ammontare del FCDE.

Si segnala, in merito ai residui attivi/Crediti nei confronti dello stato, con una anzianità superiore ai 10 anni, quanto riportato nel verbale del collegio n. 58/2022 e quanto relazionato alla sezione Regionale di controllo della Campania, ossia che se da una parte si può attestare che i residui crediti verso lo stato trovano una corrispondenza con i vincoli posti in bilancio sul versante della spesa, neutralizzando l'impatto in termini di equilibrio sul bilancio stesso; di difficile interpretazione e condivisione risulta il principio enunciato da parte della DG. 13, ossia che a fronte di un unico accertamento delle risorse in entrata ci siano diversi capitoli sul fronte dei crediti accertati, a cui fanno da supporto singole determinate di riaccertamento ordinario dei residui al 31.12.2021, e per le quali non è possibile riscontrarne i valori finali.

SERVIZI CONTO TERZI E PARTITE DI GIRO

L'Organo di revisione :

- ha provveduto ad accertare l'equivalenza tra gli accertamenti e gli impegni di spesa dei capitoli relativi ai servizi per conto terzi e risultano essere equivalenti;
- ha verificato che la contabilizzazione delle poste inserite tra i servizi per conto di terzi e le partite di giro è conforme con quanto stabilito dal principio contabile applicato 4/2, par. 7.

ANALISI INDEBITAMENTO E GESTIONE DEL DEBITO

L'articolo 62, comma 6, del decreto legislativo 23 giugno 2011, n. 118 dispone che: *“Le regioni possono autorizzare nuovo debito solo se l'importo complessivo delle annualità di ammortamento per capitale e interesse dei mutui e delle altre forme di debito in estinzione nell'esercizio considerato, al netto dei contributi erariali sulle rate di ammortamento dei mutui in essere al momento della sottoscrizione del finanziamento e delle rate riguardanti debiti espressamente esclusi*

dalla legge, non supera il 20 per cento dell'ammontare complessivo delle entrate del titolo "Entrate correnti di natura tributaria, contributiva e perequativa" al netto di quelle della tipologia "Tributi destinati al finanziamento della sanità" ed a condizione che gli oneri futuri di ammortamento trovino copertura nell'ambito del bilancio di previsione della regione stessa, fatto salvo quanto previsto dall'art. 8, comma 2-bis, della legge n. 183 del 2011. Nelle entrate di cui al periodo precedente, sono comprese le risorse del fondo di cui all'art. 16-bis del decreto-legge 6 luglio 2012, n. 95, convertito, con modificazioni, dalla legge 7 agosto 2012, n. 135, alimentato dalle compartecipazioni al gettito derivante dalle accise. Concorrono al limite di indebitamento le rate sulle garanzie prestate dalla regione a favore di enti e di altri soggetti ai sensi delle leggi vigenti, salvo quelle per le quali la regione ha accantonato l'intero importo del debito garantito."

La Regione Campania al 31 dicembre 2021 ha in essere:

- a. 15 posizioni di mutuo a totale carico della Regione;
- b. 1 mutuo con oneri a carico dello Stato;
- c. 1 Prestito obbligazionario in Euro, di tipo *Bullet*;
- d. 5 anticipazioni MEF ai sensi degli artt. 2 e 3 del D. L. n. 35/2013;
- e. 1 anticipazione Cassa DD. PP. ai sensi dell'articolo 116 del D.L. n. 34/2020;
- f. 1 cartolarizzazione dei debiti sanitari.

Nel corso dell'esercizio 2021 Regione Campania ha provveduto a rinegoziare con Cassa Depositi e Prestiti tre prestiti MEF per un valore di 1.5MLD di euro come di seguito specificato:

- a. prestito stipulato in data 11/12/2015 con il MEF ai sensi dell'art. 45 del Decreto-Legge n. 66 del 24/04/2014, procedendo alla estinzione anticipata totale per un importo pari ad **euro 604.175.122,18**, contraendo il nuovo Mutuo Posizione n. **4561049** avente le seguenti caratteristiche:
Durata 26 anni
Tasso d'interesse fisso al 1,375%
Ammortamento da 30/04/2021 e rate semestrali dal 30/06/2021 al 31/12/2046;
- b. prestito stipulato in data 16/12/2016 con il MEF ai sensi dell'art. 45 del Decreto-Legge n. 66 del 24/04/2014, procedendo alla estinzione anticipata parziale per un importo pari ad **euro 94.264.124,31**, contraendo il nuovo Mutuo Posizione n. **4561050** avente le seguenti caratteristiche:

Durata 27 anni
Tasso d'interesse fisso al 1,388%
Ammortamento da 30/04/2021 e rate semestrali dal 30/06/2021 al 31/12/2047;

- c. prestito stipulato in data 18/02/2008 con il MEF per estinzione debiti sanitari contratto ai sensi dell'art. 2, commi da 46 a 48 della legge n. 244/2007 e rinegoziato in data 6 agosto 2014 ai sensi dell'art. 45, comma 5, del Decreto-Legge 24 aprile 2014, n. 66, procedendo alla estinzione anticipata totale per un importo pari ad **euro 801.560.753,51**, contraendo il nuovo Mutuo Posizione n. **4561051** avente le seguenti caratteristiche:

Durata 25 anni
Tasso d'interesse fisso al 1,244%
Ammortamento da 30/04/2021 e rate semestrali dal 30/06/2021 al 31/12/2045.

La consistenza del Debito rilevante al 31/12/2021 è pari ad Euro 3.718.933.842,59.

Nell'ambito della determinazione dello stock del debito rilevante non vi rientrano le seguenti operazioni:

- a. Prestito Cassa di Rinegoziazione dell'Anticipazione MEF per Estinzione Debiti Sanitari ai sensi dell'art. art. 2, commi da 46 a 48, della legge n. 244/2007;
- b. Anticipazioni MEF ai sensi degli artt. 2 e 3 del D.L. n. 35/2013;
- c. Anticipazione Cassa DD. PP. ai sensi dell'articolo 116 del D.L. n. 34/2020;
- d. Cartolarizzazione dei debiti sanitari.

Attraverso le seguenti tabelle si dimostra, quindi, l'avvenuto rispetto del vincolo di indebitamento ai sensi del sopra citato art. 62, co 6, d.lgs. n. 118/2011.

| Entrate tributarie 2021 | |
|---|--------------------------------|
| Tipologia Tributo | Accertamenti |
| IRAP | 1.677.353.673,84 |
| | quota sanità 980.064.065,65 |
| | quota vincolata 26.576.754,32 |
| quota libera 670.712.853,87 | 983.112.890,76 |
| ADDIZIONALE IRPEF/IRE | quota sanità 683.906.838,48 |
| | quota vincolata 127.746.478,76 |
| | quota libera 171.459.573,52 |
| TASSA AUTOMOBILISTICA | quota vincolata 37.454.715,75 |
| | quota libera 426.350.284,18 |
| ARISGAM | quota libera 23.340.598,01 |
| TRIB. SPEC. DEP. DISCARICA RIFIUTI SOLIDI | 517.872,85 |
| | quota vincolata 517.872,85 |
| COMPARTECIPAZIONE REGIONALE ALL' IVA | 9.380.794.138,78 |
| | quota sanità 9.351.251.727,78 |
| ALTRI TRIBUTI (voce residuale del Titolo I) | quota libera 29.542.411,00 |
| | quota vincolata 31.007.801,33 |
| quota libera 3.224.068,51 | |
| Risorse del fondo di cui all'articolo 16-bis del decreto-legge 6 luglio 2012, n. 95, convertito, con modificazioni, dalla legge 7 agosto 2012, n. 135 (art. 1, comma 528 della legge n. 147/2013 legge di stabilità 2014) | 538.100.535,67 |
| A) TOTALE ENTRATE TRIBUTARIE (maggiorate delle Risorse del fondo di cui all'articolo 16-bis del decreto-legge 6 luglio 2012, n. 95) | 13.101.256.579,68 |
| B) Quota Vincolata (maggiorata delle Risorse del fondo di cui all'articolo 16-bis del decreto-legge 6 luglio 2012, n. 95) | 761.404.158,68 |
| C) Quota Sanità | 11.015.222.631,91 |
| D) Totale Quota Vincolata | 11.776.626.790,59 |
| Quota Libera (A - D) | 1.862.730.324,76 |
| E) Totale Entrate Tributarie al netto della Sanità (A - C) | 2.086.033.947,77 |

| SERVIZIO DEL DEBITO 2021 | |
|---|-----------------------|
| Tipologia | Importo |
| Quota Capitale Mutui in Ammortamento | 145.954.739,28 |
| Quota Capitale Mutui a carico Stato | 153.626,47 |
| Quota Interessi Mutui in Ammortamento | 82.651.841,39 |
| Quota Interessi Mutui a Carico Stato | 104.601,97 |
| Cedola Interessi Bond | 10.910.250,00 |
| Accantonamento Quota Capitale Rimborso Bond | 13.653.246,35 |
| TOTALE | 253.428.305,46 |

| TABELLA DIMOSTRATIVA DEL RISPETTO DEI VINCOLI DI INDEBITAMENTO CONSUNTIVO 2021 (art. 62, c. 6, Dlgs n. 118/2011) | |
|--|-------------------------|
| A) Entrate correnti di natura tributaria, contributiva e perequativa (Titolo I) | 12.563.156.044,01 |
| B) Tributi destinati al finanziamento della Sanità | 11.015.222.631,91 |
| C) Totale Entrate Tributarie al netto della Sanità (A - B) | 1.547.933.412,10 |
| Cbis) Risorse del fondo di cui all'articolo 16-bis del decreto-legge 6 luglio 2012, n. 95. (cap. di entrata n. 1348) | 538.100.535,67 |
| Cter) Totale Entrate Tributarie al netto della Sanità (A - B) maggiorate delle accise su Fondo TPL (C + Cbis) | 2.086.033.947,77 |
| Spesa annuale per rate mutui / obbligazioni (Servizio del Debito) | |
| D) Livello massimo di spesa annuale (20% di Cter) | 417.206.789,55 |
| E) Ammontare rate per mutui e prestiti autorizzati fino al 31/12/2018 | 253.428.305,46 |
| F) Contributi erariali sulle rate di ammortamento dei mutui in essere al momento della sottoscrizione del finanziamento | 258.228,44 |
| Margine di capienza sul livello massimo di spesa annuale (M = D-E+F) | 164.036.712,53 |

Concessione di garanzie

Al 31 dicembre 2021 non risultano garanzie prestate.

Utilizzo di strumenti di finanza derivata in essere

Si evidenziano gli oneri e gli impegni finanziari sostenuti dalla Regione Campania nel corso dell'esercizio 2021, derivanti da contratti relativi a strumenti finanziari derivati o da contratti di finanziamento che includono una componente derivata.

La Regione, nella Relazione sulla Gestione, riporta, al capitolo 9, la Nota Informativa ai sensi dell'art. 62, D.L. 25 giugno 2008, n. 112, convertito in legge, con modificazioni, dall'art. 1, comma 1, l. 6 agosto 2008, n. 133, come sostituito dall'articolo 3 della legge 22 dicembre 2008, n. 203.

La Regione Campania ha in essere due tipologie di contratti derivati:

- 1) Contratto di Interest Rate Swap (IRS) sottoscritto in data 10/10/2003 con B.N.L. – Dexia Crediop S.p.A. – JP Morgan – Banca OPI, poi B.I.I.S., ora Intesa Sanpaolo S.p.A., per il contenimento degli oneri finanziari e la gestione del rischio di tasso del sottostante mutuo di originari Euro 850.000.000,00 stipulato il 30/12/2002, originariamente regolato a tasso variabile (euribor 6m + spread 0,440% p.p.a.).
- 2) Contratto di swap di tasso di interesse e di ammortamento del capitale sottoscritto il 23/06/2006 con Banca OPI, poi B.I.I.S., ora Intesa Sanpaolo s.p.a., secondo quanto previsto dall'art. 41 della legge n. 448 del 28/12/2001 (per lo swap di ammortamento).

Il contratto sub 1) ha la seguente struttura

Scadenza Contratto

30/06/2023.

Scadenza flussi

30 giugno e 31 dicembre di ciascun anno

Modalità di determinazione flussi

La Regione riceve interessi al tasso Euribor 6 mesi, rilevato 15 giorni lavorativi antecedenti la data di fine periodo degli interessi, maggiorato di 0.440 p.p.a. corrispondenti all'interesse maturato sul mutuo sottostante.

La Regione paga:

- dal 30/06/2009 al 30/06/2014 tasso fisso 5,23% (act/360) se Euribor 6m è <= 5,50% Euribor 6m + 0,40 p.p.a. se Euribor 6m è > 5,50%;
- dal 30/06/2014 al 30/06/2023 tasso fisso 5.73% (act/360) se Euribor 6 m è <= 6,00% Euribor 6m + 0,40 p.p.a. se Euribor 6 m è > 6,00%.

Il sottostante di tale contratto è un mutuo di originari 850milioni, Nel 2008 la Regione ha rinegoziato quota parte del mutuo di originari complessivi Euro 850.000.000 (per un importo pari a circa Euro 411 mln) attraverso un'operazione di estinzione e rifinanziamento di un nuovo mutuo di complessivi Euro 423,2 mln circa (comprensivi dell'indennizzo di estinzione anticipata) avente, rispetto alla passività originaria, diverse caratteristiche di tasso d'interesse, di durata e di profilo di rimborso del capitale.

Pertanto, l'attuale debito sottostante dei derivati è costituito da due mutui a tasso variabile (riferimenti interni: Rep. n. 67129 e Rep. n. 4962). In seguito alla rinegoziazione del 2008 esiste un sostanziale disallineamento tra il debito sottostante e il nozionale degli Swap, il debito sottostante è attualmente superiore al nozionale dei derivati, ci troviamo quindi in un contesto di copertura parziale del debito sottostante (*under-hedging*)

I flussi maturati in virtù di tale contratto nel corso dell'esercizio 2021 sono i seguenti:

| I semestre 2021 | | | | | |
|----------------------|-----------------------|----------------|---------------------|---------------------|-----------------------|
| Contraente | Importo Nominale | % | Interessi | | |
| | | | Regione paga fix | Regione Incassa var | Diff. Totale cap.9096 |
| J.P. MORGAN | 185.931.000,00 | 21,90% | 1.063.793,01 | -14.480,95 | 1.078.273,96 |
| Dexia Crediop s.p.a. | 182.535.000,00 | 21,50% | 1.044.363,00 | -14.216,46 | 1.058.579,46 |
| BNL | 170.649.000,00 | 20,10% | 976.357,97 | -13.290,74 | 989.648,71 |
| Intesa Sanpaolo | 309.885.000,00 | 36,50% | 1.772.988,35 | 0,00 | 1.772.988,35 |
| | 849.000.000,00 | 100,00% | 4.857.502,33 | -41.988,15 | 4.899.490,48 |
| II semestre 2021 | | | | | |
| J.P. MORGAN | 185.931.000,00 | 21,90% | 875.687,24 | -14.976,85 | 890.664,09 |
| Dexia Crediop s.p.a. | 182.535.000,00 | 21,50% | 859.692,95 | -15.453,47 | 875.146,42 |
| BNL | 170.649.000,00 | 20,10% | 803.712,95 | -14.447,20 | 818.160,15 |

| | | | | | |
|------------------------|-----------------------|----------------|---------------------|-------------------|---------------------|
| Intesa Sanpaolo | 309.885.000,00 | 36,50% | 1.459.478,73 | - | 1.459.478,73 |
| | 849.000.000,00 | 100,00% | 3.998.571,87 | -44.877,52 | 4.043.449,39 |
| Totale annuo | | | 8.856.074,20 | -86.865,67 | 8.942.939,87 |

Il Fair Value di tali contratti derivati con valutazione del *Mark to Market a mid price* al 31/12/2021 è il seguente:

| Controparte | Nozionale residuo | Durata residua | Valorizzazione |
|----------------|-----------------------|----------------|----------------------|
| Swap BNL | 20.834.207,83 | 1,50 | -1.191.694,84 |
| Swap Dexia | 22.285.346,69 | 1,50 | -1.274.698,46 |
| Swap JP Morgan | 22.699.957,79 | 1,50 | -1.298.413,78 |
| Swap OPI | 37.833.262,98 | 1,50 | -2.164.022,96 |
| Totale | 103.652.775,29 | 1,50 | -5.928.830,04 |

Il contratto sub 2) nasce originariamente a parziale copertura di due emissioni di titoli obbligazionari del 2006, una in euro (ISIN XS0259658507) e una in dollari (ISIN US134029AA51), una con scadenza 2026 (quella in Euro) ed una con scadenza 2036 (quella in dollari), entrambe di tipo *Bullet* (con rimborso unico alla scadenza e nozionale che rimane invariato sino al termine del periodo).

Il nozionale originario delle emissioni era di Euro 1.090.000.000,00 per l'emissione in Euro, e USD 1.000.000.000,00 (pari ad Euro 800.000.000,00 al tasso di cambio contrattuale dello 0,80).

A seguito dell'operazione di Buy Back dei prestiti obbligazionari regionali di cui all'art. 45 del DL n. 66/2014, effettuata nel corso del 2015 (l'operazione di *settlement* è stata effettuata il giorno 16/12/2015, e la cancellazione dei titoli riacquistati è stata effettuata immediatamente dopo), la Regione ha provveduto a riacquistare il valore nozionale di Euro 765.000.000,00 per l'emissione in Euro ed USD 712.000.000,00 (pari ad Euro 569.600.000,00 al tasso di cambio contrattuale dello 0,80) per l'emissione in dollari.

In seguito al riacquisto la Regione Campania ha provveduto a ristrutturare le coperture swap precedentemente previste sui due prestiti obbligazionari, procedendo all'estinzione totale dei Derivati con Merrill Lynch, Barclays e Deutsche Bank, ed alla risoluzione parziale del derivato con UBS.

La ristrutturazione parziale di UBS ha comportato l'eliminazione dell'opzionalità (come previsto dall'art. 41 della legge n. 448/2001), pertanto successivamente alla ristrutturazione il derivato con Intesa Sanpaolo e quello con UBS presentavano delle differenze nella definizione dei flussi della gamba variabile pagata dalla Regione.

Nel 2016 si è operata una seconda operazione di Buy Back dei prestiti obbligazionari regionali ai sensi dell'art. 45 del DL n. 66/2014, con la quale, mediante una operazione definita tecnicamente di *Reverse Enquiry*, la Regione Campania ha proceduto al riacquisto e la contestuale cancellazione dei prestiti obbligazionari per un valore nozionale di Euro 100.000.000,00 per l'emissione in Euro, ed USD 288.000.000,00 (pari ad Euro 230.400.000,00 al tasso di cambio contrattuale dello 0,80) per l'emissione in dollari. A seguito alla nuova operazione di Buy Back l'emissione obbligazionaria in dollari è stata completamente estinta.

In seguito al riacquisto la Regione Campania ha provveduto a ristrutturare le coperture swap precedentemente previste, procedendo all'estinzione totale del Derivato con UBS, ed alla risoluzione parziale con Intesa Sanpaolo S.p.A.

Il contratto derivato attualmente in essere risulta quello con Intesa Sanpaolo S.p.A. per un Nozionale pari ad Euro 224.920.634,92, che ha come sottostante la quota residua dell'emissione obbligazionaria in Euro con scadenza 2026.

Il contratto prevede la seguente struttura dei flussi:

Titoli sottostanti

Emissione prestito obbligazionario ventennale in EURO, dell'importo di **Euro 225.000.000,00**, cedola annuale al tasso fisso del 4,849%, rimborsabile in un'unica soluzione alla scadenza (29 giugno 2026).

Scadenza flussi

27 giugno di ogni anno dal, e incluso, il 27/06/2007 fino al 27/06/2026.

Modalità di determinazione flussi

La Regione riceve interesse al tasso fisso del 4,849% (base Act/Act) calcolato sull'importo nozionale.

La Regione paga, su un capitale decrescente in virtù delle quote capitale accantonate, interesse al tasso variabile Euribor 12m + 0,28 p.p.a. (act/360) soggetto ad un valore massimo (CAP) dell'8,28% (act/360) e ad un valore minimo (FLOOR) del 4,75% (act/360) sino al 28/06/2013 e del 5,15% (act/360) sino al 29/06/2026.

Ammortamento debito

La Regione effettua alla scadenza del 27/06 di ogni anno il pagamento intermedio di una quota per l'ammortamento del capitale. La Regione alla scadenza del prestito obbligazionario (27/06/2026) riceve l'ammontare da rimborsare.

I flussi maturati in virtù di tale contratto nel corso dell'esercizio 2021 sono i seguenti.

| BOND EURO | | | | | | | |
|-----------------|-----------------------|----------------------------|-------------------------------|------------------------------------|----------------------|--------------------------------|---------------------|
| Contraente | Quota Euro | Uscita Cap. 9104 | Regione Riceve Gamba Fissa | Regione Paga Gamba variabile | Entrata Cap. 2601 | Uscita Cap, 9102 | Totale Debito |
| | | Regione paga a Citibank | | | Differenziale | Regione Paga Quota capitale | |
| Intesa Sanpaolo | 224.920.634,92 | | 10.906.401,59 | 4.812.090,11 | 6.094.311,48 | 13.653.246,35 | 7.558.934,87 |
| | 224.920.634,92 | 10.910.250,00 | 10.906.401,59 | 4.812.090,11 | 6.094.311,48 | 13.653.246,35 | 7.558.934,87 |

Tabella 49

Il *Fair Value* di tali contratti derivati con valutazione del Mark to Market a *mid price* al 31/12/2021 è pari a **Euro 182.904.477,80**, positivi per la Regione.

| N° Copertura | Durata residua | Valorizzazione |
|-----------------|----------------|-----------------------|
| Intesa Sanpaolo | 4,49 | 182.904.477,80 |
| totale | | 182.904.477,80 |

L'attuale debito sottostante del derivato è costituito, come detto in precedenza, da un prestito obbligazionario a tasso fisso per un nominale di Euro 225.000.000 (XS0259658507). In seguito alle due operazioni di Buy Back esiste un minimo disallineamento tra il debito sottostante e il nozionale dello Swap, il debito sottostante è attualmente leggermente superiore al nozionale dei derivati, ci troviamo quindi in un contesto di copertura parziale del debito sottostante (*under-hedging*).

L'Organo di revisione ha verificato che l'Ente, per la quota dei differenziali positivi derivanti dal contratto sub 2) ha regolarmente iscritto tra le quote vincolate, ai sensi del punto 3.23 del principio applicato alla contabilità finanziaria, Allegato 4/2 al D.lgs n. 118/2011, il relativo valore generato nell'anno, come rilevabile nell'allegato 32 al rendiconto (Elenco Analitico delle Risorse Vincolate nel risultato di amministrazione).

ANALISI DELLA SPESA DI PERSONALE

La spesa per redditi di lavoro dipendente sostenuta nell'anno 2021, e le relative assunzioni hanno rispettato:

- i vincoli disposti dall'art 3, comma 5, 5 quater e 5 sexies del D.L. 90/2014, sulle assunzioni di personale a tempo indeterminato per gli enti soggetti al pareggio di bilancio e al comma 762 della Legge 208/2015, comma 562 della Legge 296/2006 per gli enti che nel 2015 non erano assoggettati al patto stabilità;
- i vincoli disposti dall' art. 9, comma 28 del D.L. 78/2010 sulla spesa del personale a tempo determinato, con convenzioni o con contratti di collaborazione coordinata e continuativa; che obbligano a non superare la spesa dell'anno 2009 di €. 15.992.728,91, così come desunto dai conti annuali 2009 e 2021;
- l'obbligo di riduzione della spesa di personale disposto dall'art, 1 comma 557 della Legge 296/2006 rispetto a valore medio del triennio 2011/2013 che risulta di Euro 300.414.675,92;
- il limite di spesa degli enti in precedenza non soggetti ai vincoli del patto di stabilità interno;
- i limiti previsti dall'art. 33 del D.L. n. 34/2019 convertito con L. n. 58/2019 e dal successivo D.M. di attuazione, [D.M. 3 settembre 2019](#);
- l'art. 40 del D. Lgs. 165/2001;
- l'ammontare complessivo delle risorse destinate al trattamento accessorio del personale per l'anno 2021, anche di livello dirigenziale, non supera il corrispondente importo determinato per l'anno 2016 nel rispetto di quanto previsto dall'articolo 23, comma 2, del D. Lgs. n. 75/2017.

La spesa di personale sostenuta nell'anno 2021 rientra nei limiti di cui all' art. 1, comma 557 e 557 quater della legge 296/2006, come da prospetto sotto riportato.

| Contratto | Tipologia | Casse Pens | Posizioni Lav. | MEDIA 2011-2013 | | 2019 | 2020 | 2021 |
|-----------|-----------|-------------|----------------|-----------------------|--------|-----------------------|-----------------------|-----------------------|
| | | | | Valori | Valori | Valori | Valori | Valori |
| COMP | TD | GIORNAL | IN FORZA | 196.824,48 | | | | |
| COMP | TD | ENTI LOCALI | COM.IN | 12.416,67 | | 18.074,96 | 0,00 | 157.717,06 |
| COMP | TD | ENTI LOCALI | IN FORZA | 83.503,43 | | 103.766,12 | 96.785,97 | 353.152,58 |
| COMP | TI | GIORNAL | IN FORZA | | | 717.119,21 | 727.125,39 | 748.051,18 |
| COMP | TI | ENTI LOCALI | COM.USC. | | | 2.912.348,22 | 3.009.406,74 | 3.184.328,44 |
| COMP | TI | ENTI LOCALI | COM.IN | 56.798,63 | | 2.201,62 | 620,00 | |
| COMP | TI | ENTI LOCALI | DIST. | 2.036.043,09 | | 2.522.344,11 | 2.638.734,03 | 2.778.954,20 |
| COMP | TI | GIORNAL | IN FORZA | 904.513,20 | | | | |
| COMP | TI | ENTI LOCALI | COM.USC. | 2.032.001,02 | | | | |
| COMP | TI | ENTI LOCALI | IN FORZA | 252.638.567,50 | | 210.537.881,23 | 192.305.825,39 | 176.789.264,50 |
| DIR | TD | GIORNAL | IN FORZA | 121.081,07 | | 331.528,40 | 361.983,74 | 358.019,38 |
| DIR | TD | ENTI LOCALI | COM.IN | 260.119,61 | | 257.509,46 | 277.068,99 | 213.682,19 |
| DIR | TD | ENTI LOCALI | IN FORZA | 3.540.141,89 | | 4.453.583,70 | 5.504.153,00 | 7.145.266,07 |
| DIR | TI | ENTI LOCALI | COM.USC. | 663.261,77 | | 629.007,85 | 527.557,24 | 510.866,66 |
| DIR | TI | ENTI LOCALI | IN FORZA | 37.869.403,56 | | 25.701.278,29 | 26.363.394,52 | 29.792.359,63 |
| | | | | 300.414.675,92 | | 248.186.643,17 | 231.812.655,01 | 222.031.661,89 |

RAPPORTI CON ORGANISMI PARTECIPATI

Verifica rapporti di debito e credito con i propri enti strumentali e le società controllate e partecipate

Crediti e debiti reciproci

L'Organo di Revisione:

- ai sensi dell'art.11, comma 6 lett. j) del D.Lgs.118/2011, ha verificato come da allegato alla relazione n. 13, per talune società ed enti di diritto privato ed enti strumentali, risultano dei disallineamenti tra partite creditorie e debitorie; non è stata quindi effettuata la conciliazione dei rapporti creditori e debitori tra l'Ente e gli organismi partecipati;
- risultano tuttavia, sempre dall'allegato n. 13 impegni a copertura dei suddetti disallineamenti.

Nel complesso, l'Organo di Revisione ha rilevato che le differenze rappresentate sono sostenute da motivazioni tecniche, per lo più derivanti dai diversi principi contabili applicati nella rilevazione del medesimo fatto gestionale, destinati a risolversi spontaneamente nell'esercizio; per le discordanze, segnalate alle strutture regionali potenziali debentrici, si monitora l'adozione dei provvedimenti necessari per la sistemazione nei termini di legge.

Segue tabella di sintesi.

| TIPOLOGIA ORGANISMO | Dato Organismo (A) | Dato Riscontro Regione (B) | Differenza (C=A-B) | Copertura Finanziaria (D) | Discordanze - Accantonamento a Fondo Rischi (E=C-D) |
|-----------------------|-----------------------|----------------------------|----------------------|---------------------------|---|
| Società | 221.624.567,86 | 210.233.845,23 | 12.618.799,84 | 6.994.878,13 | 5.623.921,71 |
| Enti diritto privato | 47.271.228,41 | 36.011.941,36 | 11.414.393,89 | 10.435.118,49 | 979.275,40 |
| Enti diritto pubblico | 222.801.256,49 | 211.215.267,04 | 11.585.989,45 | 5.423.770,64 | 6.162.218,74 |
| Totale | 491.697.052,76 | 457.461.053,63 | 35.619.183,18 | 22.853.767,26 | 12.765.415,85 |

Per quanto attiene al sistema informativo della Regione Campania, esso:

- consente di rilevare i rapporti finanziari, economici e patrimoniali tra l'Ente e le sue società partecipate mediante consultazione delle scritture contabili;
- consente, tramite la contabilità integrata, la scomposizione dei rapporti nelle loro componenti finanziarie, economiche e patrimoniali sulla base del piano dei conti del D.Lgs.118/2011.

Spese di vario tipo sostenute a favore delle Enti strumentali inclusi nel perimetro di consolidamento

| Enti strumentali consolidati - Onere a carico del bilancio regionale nel 2021 | trasferimenti |
|---|---------------|
| AIR - Autoservizi Irpini | 2.020.464 |
| AIR Mobilità (consolidata in AIR – Autoservizi Irpini) | 14.827.111 |
| EAV - Ente Autonomo Volturno | 342.570.087 |
| Sauie | 40.185 |
| Scabec | 13.501.603 |
| SMA Campania | 65.165.522 |

| Enti strumentali consolidati - Onere a carico del bilancio regionale nel 2021 | trasferimenti |
|---|----------------------|
| Soresa - Società regionale per la sanità | 6.125.516.320 |
| Sviluppo Campania | 43.902.410 |
| ACAMIR - Agenzia Campana Mobilità, Infrastrutture e Reti | 88.838.599 |
| ACER - Agenzia Campana Edilizia Residenziale | 7.701.954 |
| ADISURC - Azienda per il Diritto allo Studio Universitario della Regione Campania | 61.756.650 |
| ARETUR - AGENZIA REGIONALE "CAMPANIA TURISMO" | 6.640.369 |
| ARPAC - Agenzia Regionale per la Protezione Ambientale della Campania | 54.855.769 |
| ARUS (Agenzia regionale Universiadi per lo sport) | 488.879 |
| FONDAZIONE CAMPANIA DEI FESTIVAL | 5.289.000 |
| FONDAZIONE DONNAREGINA PER LE ARTI CONTEMPORANEE | 2.380.676 |
| FONDAZIONE FILM COMMISSION REGIONE CAMPANIA | 2.750.268 |
| FONDAZIONE IFEL CAMPANIA - Istituto per la Finanza e l'Economia Locale della Campania | 13.208.385 |
| FONDAZIONE ISTITUTO EDUCATIVO FEMMINILE MONDRAGONE | 575.246 |
| FONDAZIONE POL.I.S. | 428.000 |
| FONDAZIONE TRIANON VIVIANI | 1.049.600 |
| totale | 6.853.507.098 |

Le informazioni sono presenti sul portale della trasparenza Regione Campania, per singolo ente, al seguente link:

<http://www.regione.campania.it/regione/it/amministrazione-trasparente-fy2n/enti-controllati>

Razionalizzazione periodica delle partecipazioni pubbliche

L'Ente ha provveduto entro il 31 dicembre 2021 all'analisi dell'assetto complessivo di tutte le partecipazioni possedute, dirette e indirette, predisponendo, laddove vi erano i presupposti, un piano di riassetto per la loro razionalizzazione.

Con Decreto del Presidente della Giunta Regionale della Campania n. 167 del 31/12/2021 l'Ente ha approvato, ai sensi dell'articolo 20 comma 1 del TUSP, il Piano di razionalizzazione periodica delle partecipazioni societarie della Regione Campania per l'anno 2021.

Il piano di razionalizzazione è stato inviato alla Sezione Regionale di controllo della Corte dei Conti e alla struttura competente per l'indirizzo, il controllo e il monitoraggio prevista dall'art.15 del D. Lgs. 175/2016 tramite l'upload nell'applicativo "Partecipazioni" del Portale Tesoro - MEF, con prot. n. DT 50390-2022 del 27/05/2022.

Al Decreto presidenziale n. 167/2021, sono allegate, per ciascuna società controllata o partecipata dalla Regione Campania, apposite schede illustrative di aggiornamento sui processi di razionalizzazione in atto, con particolare riferimento a tempi e modalità di attuazione, redatte secondo i modelli approvati dalla Corte dei Conti con deliberazione n. 22/SEZAUT/2018/INPR.

Costituzione di società e acquisto di partecipazioni societarie

| L'Ente ha acquisito partecipazioni nelle seguenti società: | | |
|---|--------------------------------|--|
| <i>Denominazione</i> | <i>Quota di partecipazione</i> | <i>Rispetto procedura prevista ex art.5 Dlgs 175/2016</i> |
| Agrorinasce - Agenzia per l'innovazione lo Sviluppo e la Sicurezza del Territorio srl | 14,286 % | <p>Con DGR n. 308 del 14/07/2021 la Giunta Regionale della Campania ha deliberato l'acquisizione di partecipazione in Agrorinasce srl, ai sensi dell'articolo 14, comma 3, della legge regionale n. 38/2020.</p> <p>Gli Uffici regionali hanno comunicato l'acquisizione della partecipazione ai sensi dell'art. 5, comma 3, d.lgs 175/2016 e trasmesso copia della delibera alla Sez. Regionale di Controllo per la Campania della Corte dei Conti (nota prot. 0385139 del 21/07/2021) e all'Autorità Garante della Concorrenza e del Mercato (nota prot. n. 0387083 del 22 Luglio 2022).</p> |

Società che hanno conseguito perdite di esercizio

| | <i>Si</i> | <i>No</i> | <i>Commenti</i> |
|--|-----------|-----------|-----------------|
| 1) L'Ente si è astenuto dall'effettuare aumenti di capitale, trasferimenti straordinari, aperture di credito, nonché rilascio di garanzie a favore delle società partecipate non quotate che abbiano registrato, per tre esercizi consecutivi, perdite di esercizio, ovvero che abbiano utilizzato riserve disponibili per il ripiano di perdite anche infra-annuali (art. 14, comma 5, d.lgs. n. 175/2016). (in caso di risposta negativa indicarne le ragioni nella sezione "commenti") | X | | |

| | | | |
|---|---|---|--|
| 2) In caso di perdite che abbiano ridotto il capitale sociale al di sotto del limite legale, con la determinazione di ricapitalizzazione, è stata valutata la redditività futura della società in perdita. <i>(in caso di risposta affermativa indicare l'esito della valutazione nella sezione "commenti")</i> <i>(in caso di risposta negativa indicarne le ragioni nella sezione "commenti")</i> | X | | Nel 2021 non sono state effettuate ricapitalizzazioni. La perdita relativa a SMA Campania, rilevabile dal prospetto del fondo perdite vincolato (cfr. infra), è determinata sulla base del progetto di bilancio 2020 redatto dall'AU uscente. |
| 3) In caso di risultato economico negativo conseguito nei tre esercizi precedenti, è stata disposta la riduzione del 30% dei compensi degli amministratori, ovvero la loro revoca. <i>(in caso di risposta negativa indicarne le ragioni nella sezione "commenti")</i> | | X | Le perdite d'esercizio rilevate sono conseguite a intervento di razionalizzazione delle società operanti nel settore ambiente, culminato con la fusione per incorporazione di Campania Ambiente e Servizi in SMA Campania (cfr. DGR 31/2020). |

Le seguenti società controllate/partecipate dall'Ente hanno subito perdite nel corso dell'esercizio 2021, a fronte delle quali l'Ente ha proceduto ad accantonare nell'apposito fondo vincolato, un importo pari al risultato negativo non immediatamente ripianato, in misura proporzionale alla quota di partecipazione detenuta.

Sulla base delle informazioni disponibili alla data della redazione del Rendiconto, a fine aprile 2022, è stato determinato l'accantonamento per perdite societarie al fondo vincolato ex art. 21 D.Lgs 175/2016.

L'importo definitivamente accantonato nel Rendiconto 2021 è pari a € 48.340.927 e si compone come analiticamente riportato nella tabella seguente.

| Società Partecipate | Stato | D/I | Quota % | Bilanci 2020 | Bilanci 2021 (previsioni) | Consistenza fondo (previsioni risultati 2021) | Note |
|----------------------|-------|-----|---------|--------------|---------------------------|---|---|
| AIR spa | A | D | 100,00% | 697.912 | 0 | 0 | |
| >>> AIR Mobilità spa | A | I | 100,00% | 2.154.136 | -2.500.000 | 2.500.000 | risultato consolidato del gruppo AIR |
| EAV srl | | A | D | 100,00% | -4.717.788 | -11.800.000 | 16.517.788 Assemblea di approvazione e del 22/7 delibera di assorbire la perdita con gli utili portati a nuovo |

| | | | | | | | |
|---|---|---|---------|-------------|------------|------------|--|
| Mostra d'Oltremare spa | A | D | 20,68% | -2.019.936 | | 417.723 | |
| SAUIE srl | A | D | 100,00% | 23.335 | | 0 | risultato 2021 non quantificato |
| Scabec spa | A | D | 100,00% | 17.111 | | 0 | risultato 2021 non quantificato |
| >>>Databenc scarl | A | I | 0,41% | 2.640 | | 0 | risultato 2021 non quantificato |
| SMA Campania spa* | A | D | 100,00% | -16.101.966 | | 28.160.002 | L'accantonamento tiene conto del Patrimonio netto negativo di CAS al 31/12/2019 (- 9.417.258), delle perdite SMA fino al 2019 (- 2.640.777) e delle perdite 2020 di SMA (- 16.101.966) |
| Soresa spa | A | D | 100,00% | 0 | | | |
| Sviluppo Campania spa | A | D | 100,00% | 119.505 | | 290.069 | Risultato 2021 non quantificato. L'accantonamento 2020 tiene conto delle residue perdite portate a nuovo (- 290.069) non ancora assorbite |
| Consorzio Aeroporto SA-Pontecagnano scarl | A | D | 88,95% | 42.288 | -96.152 | 85.527 | Il CdA propone all'assemblea fissata per il 29/4 di coprire la perdita con le riserve esistenti |
| >>>GESAC spa | A | I | 5,00% | -22.499.989 | -8.315.181 | 369.818 | La perdita 2020 è stata coperta utilizzando gli utili portati a nuovo |

| | | | | | | | |
|---|---|---|--------|--------|--|-------------------|--|
| Sistema Cilento - Agenzia Locale Sviluppo scpa | A | D | 11,77% | 37.668 | | 0 | |
| Totale | | | | | | 48.340.927 | |

*progetto di bilancio 2020

**Piano Nazionale di Ripresa e Resilienza (PNRR) e Piano nazionale degli
investimenti complementari (PNC)**

La Regione Campania nel corso dell'esercizio 2021 ha adottato le misure organizzative per la gestione ed il monitoraggio delle risorse e delle procedure connesse con il PNRR.

Lo schema organizzativo è stato finalizzato all'individuazione di un ufficio dedicato alle procedure di appalto in ottemperanza agli obblighi previsti dal PNRR.

Con DGR n. 148 del 30/03/2022 sono state individuate le Strutture dell'Ufficio Speciale "Grandi Opere" presso le quali allocare le funzioni connesse alla realizzazione dei progetti finanziati a valere sulle risorse del PNRR, assicurando le competenze specialistiche amministrative, tecniche e giuridico-legali necessarie all'attuazione e alla realizzazione degli interventi previsti dal piano. Nello specifico:

- STAFF - *Servizio centrale regionale per il PNRR* con la funzione di coordinamento operativo, programmazione, monitoraggio fisico e finanziario, rendicontazione e controllo degli investimenti di competenza regionale finanziati con il PNRR e con il Fondo di Rotazione del Next Generation UE; coordinamento e gestione della task force, di cui DGR n° 557/2021 e s.m.i., e delle ulteriori assistenze tecniche destinate agli investimenti del PNRR; Gestione operativa dei sistemi informativi necessari a garantire il monitoraggio e lo scambio elettronico dei dati tra i diversi soggetti coinvolti nella governance del PNRR; Punto di contatto regionale per l'attuazione del PNRR. Coordinamento, supporto amministrativo e monitoraggio degli investimenti realizzati da Enti terzi;

- STAFF - *Attuazione interventi PNRR e Edilizia Ospedaliera* con la funzione di coordinamento e attuazione tecnica degli interventi del PNRR, con particolare riferimento alle misure per le quali Regione è individuata quale soggetto attuatore o soggetto beneficiario in raccordo con le Direzioni Generali competenti per materia, gli altri Enti del Servizio Sanitario Regionale e So.Re.Sa. coinvolti nella realizzazione degli investimenti della M6; coordinamento e supporto per l'attuazione tecnica degli interventi del PNRR con gli altri Uffici o Enti coinvolti; supporto tecnico e amministrativo relativo all'avanzamento delle progettazioni, dei procedimenti e delle realizzazioni dei progetti per l'edilizia sanitaria regionale finalizzati all'ammodernamento, alla riqualificazione del patrimonio edilizio sanitario in raccordo con gli uffici regionali competenti per materia o con gli altri Enti coinvolti;
- STAFF - Centrale Acquisti e Ufficio Gare con la funzione aggiuntiva di realizzare le Procedure di Appalto PNRR;
- Unità di servizio - Programmi, Progettazione, Attuazione di Opere pubbliche di rilevanza strategica e ambientale anche relative al PNRR con la funzione, tra l'altro, di Gestione e attuazione di opere pubbliche di rilevanza strategica anche relative al PNRR.

Di seguito, si riporta, per ciascuna Missione, il dettaglio degli Investimenti del PNRR rispetto ai quali, 31.12.2021, sono già assentite alla Regione Campania quote finanziarie mediante atti di riparto, identificando sia i fondi a valere sul RRF sia le risorse a valere sul Fondo Complementare, previsto dal D.L. 6 maggio 2021, n. 59 convertito con Legge 101/2021.

M2. RIVOLUZIONE VERDE E TRANSIZIONE ECOLOGICA

*Sicuro, verde e sociale: Riqualificazione Edilizia Residenziale Pubblica (ERP)
(Fondo Comple-mentare)*

Risorse: 2 mld di euro totali di cui alla Regione Campania 295.555.121,25 mln di euro

Descrizione intervento: il Programma è finalizzato ad intervenire sul patrimonio di edilizia resi-denziale pubblica con l'obiettivo di migliorare l'efficienza energetica del patrimonio di edilizia re-sidenziale pubblica, la resilienza e la sicurezza sismica, nonché la condizione sociale nei tessuti residenziali pubblici.

Amministrazione titolare: MIMS e Dipartimento Casa Italia

Soggetto attuatore: MIMS

Soggetto realizzatore: Regioni e Comuni

Atti Nazionali (al 31.12.2021):

- DPCM del 15/09/2021 di riparto delle risorse

Atti Regionali (al 31.12.2021):

- Decreto Dirigenziale 106 del 16/11/2021 di approvazione avviso pubblico destinato ai Co-muni proprietari di patrimonio ERP e all'ACER
- DGR 591 del 21/12/2021 variazioni al Bilancio di Previsione 2021/2023, al Documento Tecnico di Accompagnamento ed al Bilancio Gestionale 2021/2023.
- Decreto Dirigenziale 133 del 22/12/21 di accertamento e riscossione della somma di euro 29.555.512.13, acquisita con DGR 591 del 21/12/2021, e Decreto Dirigenziale 135 del 27/12/2021 recante variazione compensativa ai sensi dell'art. 12, comma 2, lettera c) del Regolamento regionale 7 giugno 2018, n. 5 e riprogrammazione sul 2022 delle risorse disponibili di cui alla DGR 28 del 18/01/2022 ad oggetto variazioni al bilancio di previsione per il triennio 2022/2024, al DTA e al Bilancio gestionale 2022/2024 mediante iscrizione di Documenti Pluriennali
- Decreto Dirigenziale 122 del 31/12/2021 di approvazione dell'elenco delle proposte presentate

Stato dell'arte: la Regione Campania ha provveduto ad approvare e ammettere a finanziamento gli investimenti per la riqualificazione della edilizia residenziale pubblica, di cui al D.D. 106 del 16/11/2021 n.54 progetti di cui:

- 8 presentati da ACER Campania;
- 2 presentati dal Comune di Napoli;
- 44 presentati dagli altri comuni della Campania.

Al 31/12/2021 sono state trasferite alla Regione Campania risorse pari a 29.555.512,13 euro re-lativamente all'annualità 2021 per le quali le relative somme in spesa sono state inviate a Fondo Pluriennale vincolato.

Ufficio responsabile: DG 50_09 Direzione Generale per il Governo del Territorio.

M6. SALUTE

Sviluppo delle competenze tecniche professionali, digitali e manageriali del personale del sistema sanitario – Sub investimento 2.2 (a) Borse aggiuntive di formazione specifica in medicina generale (RRF) M6 C2 sub-Investimento 2.2 (a)

Risorse: 101,9 mln di euro totali di cui 3.776.778,00 mln assegnati alla Regione Campania

Descrizione intervento: l'investimento prevede l'erogazione di borse di studio

Amministrazione titolare: Ministero della Salute

Soggetto attuatore: Regioni (ASL)

Soggetto realizzatore: Regioni (ASL)

Atti nazionali (al 31.12.2021):

- Decreto Ministeriale del 02/11/2021 di assegnazione delle risorse alle singole regioni e province autonome per le Borse aggiuntive in formazione di medicina generale
- schema di intesa tra il Governo, le Regioni e le Province autonome di Trento e Bolzano concernente lo schema di decreto del Ministro della salute che approva lo schema di contratto istituzionale di sviluppo e lo schema di Piano operativo, nell'ambito della Missione 6.

Atti regionali (al 31.12.2021):

- DGR 591 del 21/12/2021 recante variazioni al Bilancio di Previsione 2021/2023, al Documento Tecnico di Accompagnamento ed al Bilancio Gestionale 2021/2023.

Stato dell'arte: con riferimento al sub-investimento 2.2 (a), il D.M ripartisce 33.991.002,00 eu-ro, relativamente alle sole risorse relative al ciclo triennale 2021-2023, rinviando a successivi decreti l'assegnazione delle residue risorse finanziarie: di questi, alla Campania sono assegnate risorse pari a 3.776.778,00 euro. Per il 2021 sono state assegnate alla Regione Campania risorse pari a 1.258.925,50.

Referente regionale: DG 50_04 Direzione Generale per la tutela della salute e il coordinamento del sistema sanitario regionale.

Di seguito si riporta il prospetto riepilogativo delle risorse iscritte nel conto del Bilancio 2021.

| ENTRATA | | | | | | SPESA | | | | | | | | |
|---------|--|------|-------|----------------------|------------------------|--------------------------|--------|--|-------|------|---------------------|--------------------------|-----------------------------|--------------------------|
| Cap. | Descrizione | Tit. | Tip. | Accertato (G) | Incassi Competenza (E) | Residui da Comp. (M=G-E) | Cap. | Descrizione | Miss. | Tit. | Impegnato (G) | Pagamenti Competenza (E) | Fondo Pluriennale Vincolato | Residui da Comp. (M=G-E) |
| E02781 | PNRR BORSE DI STUDIO MEDICINA GENERALE 21-23 | 2 | 20101 | 1.258.925,50 | 0,00 | 1.258.925,50 | U07452 | IRAP PNRR BORSE DI STUDIO MEDICINA GENERALE 21-23 | 13 | 1 | 98.625,50 | 0,00 | 0,00 | 98.625,50 |
| | | | | | | | U07450 | PNRR BORSE DI STUDIO MEDICINA GENERALE 21-23 | 13 | 1 | 1.160.300,00 | 0,00 | 0,00 | 1.160.300,00 |
| E02471 | Entrate di cui al Piano Nazionale per gli investimenti complementari: Programma Sicuro, verde e sociale: riqualificazione edilizia residenziale pubblica | 4 | 40200 | 29.555.512,13 | 29.555.512,13 | 0,00 | U05541 | Piano Nazionale per gli investimenti complementari: Programma Sicuro, verde e sociale: riqualificazione edilizia residenziale pubblica | 08 | 2 | 0,00 | 0,00 | 29.555.512,13 | 0,00 |
| | | | | 30.814.437,63 | 29.555.512,13 | 1.258.925,50 | | | | | 1.258.925,50 | 0,00 | 29.555.512,13 | 1.258.925,50 |

VERIFICA OBIETTIVI DI FINANZA PUBBLICA

Entro il 31 marzo 2022 Regione Campania ha, altresì, regolarmente certificato la realizzazione degli obiettivi di investimento per il 2021.

Nella Certificazione, trasmessa in data 30.03.2022, è stato certificato il raggiungimento degli obiettivi previsti dalla Legge n. 232/2016 (all'art. 1, commi 495bis e 495ter) e dall'art. 1, commi 833 e 835, della Legge n. 145/2018.

Nel dettaglio, Regione Campania per il 2021 doveva completare esclusivamente il conseguimento dell'obiettivo di cui all'art. 1, comma 495ter della Legge 232/2016, in quanto gli altri obiettivi erano stati già raggiunti negli anni precedenti.

Nella Certificazione sono altresì inserite le informazioni relative al conseguimento dell'obiettivo di incremento dei pagamenti complessivi per investimenti per almeno il 4% rispetto al 2017 (art. 1, comma 780, della Legge n. 205/2017 - solo per le Regioni che hanno scelto di ripianare il disavanzo al 31 dicembre 2014).

STATO PATRIMONIALE

Nello stato patrimoniale sono rilevati gli elementi dell'attivo e del passivo, nonché le variazioni che gli elementi patrimoniali hanno subito per effetto della gestione.

La Regione ha recepito le modifiche del principio contabile applicato ALL 4/3 intervenute con DM 01 settembre 2021, con riferimento alla riclassificazione del Patrimonio Netto.

Non si rilevano rivalutazioni di partecipazioni, che sono iscritte al metodo del costo storico, e rateizzazione di entrate proprie accertate in finanziaria con accertamenti pluriennali.

I valori patrimoniali al 31/12/2021 e le variazioni rispetto all'anno precedente sono così rilevati:

| STATO PATRIMONIALE (ATTIVO) | 31/12/2021 | 31/12/2020 | Variazioni |
|--|--------------------------|--------------------------|-----------------------|
| A) CREDITI vs. LO STATO ED ALTRE AMMINISTRAZIONI PUBBLICHE PER LA PARTECIPAZIONE AL FONDO DI DOTAZIONE | 0,00 | 0,00 | 0,00 |
| B) IMMOBILIZZAZIONI | 3.745.124.261,01 | 3.660.008.162,89 | 85.116.098,12 |
| C) ATTIVO CIRCOLANTE | 8.851.461.042,12 | 7.948.622.457,40 | 902.838.584,72 |
| D) RATEI E RISCONTI | 3.478.414,38 | 3.105.594,34 | 372.820,04 |
| TOTALE DELL'ATTIVO (A+B+C+D) | 12.600.063.717,51 | 11.611.736.214,63 | 988.327.502,88 |

| STATO PATRIMONIALE (PASSIVO) | 31/12/2021 | 31/12/2020 | Variazioni |
|--|--------------------------|--------------------------|-----------------------|
| A) PATRIMONIO NETTO | -6.993.930.184,69 | -7.783.646.708,28 | 789.716.523,59 |
| B) FONDI PER RISCHI ED ONERI | 489.559.980,92 | 399.796.539,79 | 89.763.441,13 |
| C) TRATTAMENTO DI FINE RAPPORTO | 157.472,08 | 201.519,86 | -44.047,78 |
| D) DEBITI | 17.342.007.641,76 | 17.462.235.698,52 | -120.228.056,76 |
| E) RATEI E RISCONTI E CONTRIBUTI AGLI INVESTIMENTI | 1.762.426.279,52 | 1.533.350.684,60 | 229.075.594,92 |
| TOTALE DEL PASSIVO (A+B+C+D+E) | 12.600.063.717,51 | 11.611.736.214,63 | 988.327.502,88 |

Per quanto concerne l'obbligo di aggiornamento degli inventari si segnala:

| Inventario di settore | Ultimo anno di aggiornamento |
|------------------------------------|------------------------------|
| Immobilizzazioni immateriali | 2021 |
| Immobilizzazioni materiali di cui: | |
| - inventario dei beni immobili | 2021 |
| - inventario dei beni mobili | 2021 |
| Immobilizzazioni finanziarie | 2020-2021 (*) |
| Rimanenze | 2021 |

(*) sulla base dei bilanci disponibili

La verifica degli elementi patrimoniali al 31/12/2021 ha evidenziato quanto di seguito:

CRITERI DI VALUTAZIONE

Le poste di bilancio sono valutate sulla base dei criteri di valutazione indicati dalla disciplina di cui al D.Lgs. 118/11. Essi si basano su quanto specificato nei principi contabili generali contenuti nell'allegato 1 al citato decreto e nel principio contabile applicato concernente la contabilità economico-patrimoniale di cui all'allegato 4/3.

ATTIVO

Immobilizzazioni

Le immobilizzazioni identificano elementi patrimoniali destinati a essere utilizzati durevolmente dalla Regione. Essi sono annoverati tra le attività della Regione Campania a seguito dell'effettivo passaggio del titolo di proprietà e sono iscritti in bilancio al costo di acquisizione o di produzione al netto del-le quote di ammortamento.

Ogni bene, all'interno di ciascuna classe, è identificato attraverso un codice di inventario rintracciabile nell'ambito del registro cespiti. Ogni bene è sottoposto alla procedura di ammortamento in relazione alla percentuale applicata alla classe di appartenenza; tuttavia è possibile che, a seconda delle caratteristiche peculiari e della relativa vita utile stimata, il singolo cespite venga sottoposto a percentuali di ammortamento specifiche diverse da quella indicata per la classe di appartenenza.

Nel rispetto di quanto previsto nella versione aggiornata del principio applicato della contabilità economico patrimoniali (all. 4/3 al Dlgs 118/2011) a decorrere dal 2017 è stata appostata nel patrimonio la specifica voce "riserve indisponibili per beni demaniali e patrimoniali indisponibili e per i beni culturali" che rappresentano la parte del patrimonio netto posta a garanzia dei beni demaniali e culturali o delle altre voci dell'attivo patrimoniale non destinabili alla copertura di perdite.

Pertanto, tali Riserve sono destinate ad accogliere il valore dei beni demaniali, dei beni del patrimonio indisponibile e dei beni culturali iscritto nell'attivo patrimoniale tenuto conto dell'ammortamento (nei casi in cui è previsto), degli eventuali nuovi ingressi (rilevazione di cespiti non precedentemente anagrafati nella consistenza) da rilevare nelle rivalutazioni, e delle dismissioni (fenomeno inverso a quello dei nuovi ingressi), da rilevare nelle svalutazioni.

In altre parole, il valore di tali riserve è esattamente pari al valore iscritto per tali beni nelle immobilizzazioni dello stato Patrimoniale parte attiva.

Non sono soggetti ad ammortamento i beni, mobili e immobili, qualificati come beni culturali ai sensi di quanto previsto dall'art. 2 del D.Lgs. 42/2004.

Nel caso di immobilizzazioni derivanti da concessioni da altre amministrazioni pubbliche, il costo di acquisizione dell'immobilizzazione è ammortizzato in un periodo temporale pari alla durata della concessione

In caso di perdite durevoli di valore delle immobilizzazioni immateriali, materiali e finanziarie, ai sensi dell'art.2426, comma 1, n. 3 del codice civile e dei principi contabili dell'OIC in materia (n. 16, n. 24 e n. 20) le stesse sono rilevate nella voce "Svalutazione delle immobilizzazioni".

Le rilevazioni inventariali sono tenute in coerenza con:

- il dettato di cui all'art. 3 della L.R. 3 novembre 1993, n. 38 che prevede l'obbligo dell'inventario dei beni immobili del patrimonio regionale mediante uno stato descrittivo e valutativo dei singoli cespiti comprendente, di norma, le indicazioni relative al luogo, ai dati catastali ed alla provenienza.
- il dettato di cui al D.lgs 23 giugno 2011, n. 118, per la parte concernente i criteri adottati per la predisposizione dello stato patrimoniale.

La Regione Campania nella relazione sulla gestione precisa che l'attività di ricognizione ed inventariazione dei cespiti allo stato non può ritenersi completata. L'attività di analisi funzionale e tecnica per l'integrazione tra il sistema gestionale di inventariazione ed ammortamento dei cespiti gestito dalla Direzione Generale per le Risorse Strumentali, con il nuovo sistema informatico contabile (SIC SAP) finalizzata a garantire la simultanea e completa rilevazione delle operazioni relative ai cespiti sotto i due aspetti gestionale e contabile, è allo stato tuttora in corso.

Con riferimento agli strumenti derivati in essere al 31/12/2021, per quanto attiene al valore di Mark to Market misurato al Fair Value lo stesso non è riportato tra le valutazioni a Stato Patrimoniale dato che non è tecnicamente possibile effettuare la scrittura in contabilità economico-patrimoniale in quanto il Piano dei Conti Integrato non prevede alcuna transazione (di V, di VI e di VII livello) in grado di rilevare tali valori.

A tal fine, onde consentire la più corretta interpretazione del sottostante finanziario, la Regione Campania dà conto del relativo valore al 31 dicembre (corrispondente a quello indicato nella Nota Informativa ai sensi dell'art. 62, d.l. 25 giugno 2008, n. 112, Capitolo 9 alla Relazione sulla Gestione) nella sezione relativa all'indebitamento con particolare riferimento allo specifico contratto finanziario interessato.

Si rileva che la Direzione Generale per le Risorse Strumentali ha approvato:

- a) con decreto dirigenziale n. 39 del 14.04.2022, come modificato dal decreto n. 63 del 10.06.2022, la Consistenza dei Beni Demaniali;
- b) con decreto dirigenziale n. 76 del 13.05.2022, come modificato dal decreto n. 103 del 07.06.2022, ha approvato la Consistenza dei Beni Patrimoniali;
- c) con decreto dirigenziale n. 165 del 29.03.2022 ha approvato la Consistenza dei beni mobili, relativi all'anno 2021.

Riguardo le partecipazioni, si deve qui richiamare la DGR n. 36 del 25/01/2022 che ha definito il Gruppo Amministrazione Pubblica (GAP) della Regione Campania per l'anno 2021. La definizione del Gruppo è avvenuta nel rispetto di quanto previsto dagli articoli 11 ter, quater, quinquies e dall'allegato 4/4 del d. lgs 118/2011.

Crediti

I crediti sono stati iscritti in base agli accertamenti di entrata e imputati nel rispetto dei principi dell'allegato 4/3 al D.lgs n. 118/2011, del Piano dei conti Integrato di cui all'allegato 6 al D.lgs n. 118/2011 e della Matrice di Transizione Ministeriale.

E' stato effettuato il confronto tra il fondo crediti di dubbia esigibilità e il fondo svalutazione crediti.

| | Totale Crediti | Fondo Svalutazione Crediti | Accantonamento a FSC |
|--|-------------------------|-----------------------------------|-----------------------------|
| Residui attivi nel c/del bilancio titoli da I a V | 9.012.432.968,65 | 349.682.901,79 | 349.682.901,79 |
| Crediti stralciati dal conto del bilancio | 0,00 | 0,00 | 0,00 |
| Accertamenti imputati agli esercizi successivi a quello cui il Rendiconto si riferisce | 0,00 | 0,00 | 0,00 |
| | 9.012.432.968,65 | 349.682.901,79 | 349.682.901,79 |

Il fondo svalutazione crediti pari ad euro 349.682.901,79 è stato portato in detrazione delle voci di credito a cui si riferisce.

Disponibilità liquide

È stata verificata la corrispondenza del saldo patrimoniale al 31/12/2021 delle disponibilità liquide con le risultanze del conto del tesoriere, degli altri depositi bancari e postali.

| | 31/12/2021 | 31/12/2020 | Variazioni |
|--|-------------------------|-----------------------|-----------------------|
| <u>Disponibilità liquide</u> | | | |
| Conto di tesoreria | 1.337.952.797,38 | 939.430.060,43 | 398.522.736,95 |
| Istituto tesoriere | 1.337.952.797,38 | 939.430.060,43 | 398.522.736,95 |
| presso Banca d'Italia | 0,00 | 0,00 | 0,00 |
| Altri depositi bancari e postali | 0,00 | 0,00 | 0,00 |
| Denaro e valori in cassa | 0,00 | 0,00 | 0,00 |
| Altri conti presso la tesoreria statale intestati all'ente | 280.317.009,33 | 0,00 | 280.317.009,33 |
| Totale disponibilità liquide | 1.618.269.806,71 | 939.430.060,43 | 678.839.746,28 |

La voce “Conto di tesoreria Istituto Tesoriere” pari a Euro 1.337.952.797,38 corrisponde al saldo di cassa al 31.12.2021 parificato con il Tesoriere.

La voce “Altri conti presso la tesoreria statale intestati all'ente” corrisponde al saldo sul conto di Tesoreria Centrale n. 22914, sul quale affluiscono gli incassi UE.

Tale saldo corrisponde al totale dei residui attivi al 31/12/2021 sul cap. E02573. Tale entrata, è stata registrata nel rispetto del punto 3.12 del principio contabile applicato concernente la Contabilità Finanziaria, allegato 4/2 al Dlgs n. 118/2018.

Ratei e Risconti

Il collegio rileva i seguenti valori iscritti tra i ratei attivi:

| Ratei e risconti | SALDO AL 31.12.2021 | SALDO AL 31.12.2020 | VARIAZIONE | VAR % |
|------------------------------------|------------------------|------------------------|-------------------|---------------|
| 1 Ratei attivi | 3.478.414,38 | 3.105.594,34 | 372.820,04 | 12,00% |
| 2 Risconti attivi | 0,00 | 0,00 | 0,00 | #DIV/0! |
| TOTALE RATEI E RISCONTI (D) | 3.478.414,38 | 3.105.594,34 | 372.820,04 | 12,00% |

Per quanto attiene alla voce “**Ratei Attivi**”, l’importo iscritto è relativo al differenziale positivo sui flussi derivati sul contratto swap che ha come sottostante il prestito obbligazionario in Euro 3.478.414,38

PASSIVO

Patrimonio netto

Il Patrimonio netto è stato riclassificato secondo il nuovo schema previsto dal principio contabile applicato ed è così composto:

| PATRIMONIO NETTO | SALDO AL 31.12.2021 | SALDO AL 31.12.2020 | VARIAZIONE |
|--|--------------------------|--------------------------|-----------------------|
| I Fondo di dotazione | 0,00 | 0,00 | 0,00 |
| II Riserve | | | |
| b da capitale | 77.198.843,36 | 77.198.843,36 | 0,00 |
| d Riserve indisponibili per beni demaniali e patrimoniali indisponibili e per beni culturali | 689.078.248,67 | 689.871.078,92 | -792.830,25 |
| Totale Riserve | 766.277.092,03 | 767.069.922,28 | -792.830,25 |
| III Risultato economico dell'esercizio | 790.509.353,84 | -463.947.177,17 | 1.254.456.531,01 |
| IV Risultati economici di esercizi precedenti | -8.550.716.630,56 | -8.086.769.453,39 | -463.947.177,17 |
| V Riserve negative per beni indisponibili | 0,00 | 0,00 | 0,00 |
| TOTALE PATRIMONIO NETTO (A) | -6.993.930.184,69 | -7.783.646.708,28 | 789.716.523,59 |

Di seguito si riporta il prospetto di movimentazione del patrimonio netto che consente di rappresentare come dalla vecchia struttura si arriva alla nuova struttura del modulo patrimoniale:

| Patrimonio netto | SALDO AL 31.12.2020 | Giroconti/ Riclassifiche | Incrementi | Decrementi | SALDO AL 31.12.2021 |
|--|------------------------|-----------------------------|----------------|------------|------------------------|
| Fondo di dotazione | -13.738.834.074,71 | 13.738.834.074,71 | | | 0,00 |
| Riserve: | 6.419.134.543,60 | -5.652.064.621,32 | 0,00 | 792.830,25 | 766.277.092,03 |
| a) da risultato economico esercizi precedenti | 5.652.064.621,32 | -5.652.064.621,32 | 0,00 | 0,00 | 0,00 |
| b) capitale | 77.198.843,36 | 0,00 | 0,00 | 0,00 | 77.198.843,36 |
| d) da riserve indisponibili per beni demaniali e patrimoniali indisponibili e per i beni culturali e altre riserve indisponibili | 689.871.078,92 | 0,00 | 0,00 | 792.830,25 | 689.078.248,67 |
| Risultato economico dell'esercizio | -463.947.177,17 | 463.947.177,17 | 790.509.353,84 | 0,00 | 790.509.353,84 |

| Patrimonio netto | SALDO AL 31.12.2020 | Giroconti/ Riclassifiche | Incrementi | Decrementi | SALDO AL 31.12.2021 |
|--|--------------------------|-----------------------------|-----------------------|-------------------|--------------------------|
| Risultati economici di esercizi precedenti | 0,00 | -8.550.716.630,56 | 0,00 | 0,00 | -8.550.716.630,56 |
| Riserve negative per beni indisponibili | 0,00 | 0,00 | 0,00 | 0,00 | 0,00 |
| TOTALE PATRIMONIO NETTO | -7.783.646.708,28 | 0,00 | 790.509.353,84 | 792.830,25 | -6.993.930.184,69 |

L'Organo di revisione ha preso atto di quanto riportato dall'Ente all'interno della nota integrativa in merito alle principali motivazioni che riguardano le variazioni di patrimonio netto nonché della composizione e movimentazioni delle varie riserve.

La variazione del Patrimonio Netto si compone delle seguenti dinamiche:

- a) riduzione di Euro 792.830,25 per effetto della riduzione per pari importo delle riserve indisponibili per beni demaniali e patrimoniali indisponibili e per i beni culturali e altre riserve indisponibili;
- b) incremento di Euro 790.509.353,84 relativo al Risultato Economico dell'esercizio 2021.

La Regione Campania ha sempre girato il risultato Economico dell'esercizio a Risultati economici di esercizi precedenti.

Il Collegio ha preso atto del procedimento istruttorio n. 100859/2019/SNT e della nota a chiarimento dello stesso, a firma del Direttore Generale della DG 15 in data 09.11.2021, trasmesso al sottoscritto Organismo ed in questa sede segnala la necessità, non più rinviabile, di procedere tempestivamente ad un aggiornamento del patrimonio dell'Ente Regione. L'attuale gestione non risulta adeguata ed al passo con gli strumenti di gestione, efficienza ed efficacia dei beni immobili e mobili dell'Ente.

Fondi per rischi e oneri

Le principali variazioni rispetto all'esercizio precedente sono le seguenti:

| Altri | SALDO AL 31.12.2021 | SALDO AL 31.12.2020 | VARIAZIONE |
|---------|------------------------|------------------------|---------------|
| 3 Altri | 489.559.980,92 | 399.796.539,79 | 89.763.441,13 |

| | | | |
|----------------------------------|----------------|----------------|---------------|
| TOTALE FONDI RISCHI ED ONERI (B) | 489.559.980,92 | 399.796.539,79 | 89.763.441,13 |
|----------------------------------|----------------|----------------|---------------|

I fondi per rischi e oneri sono calcolati nel rispetto del punto 6.4.a del principio contabile applicato 4/3 e sono così distinti:

| ALTRI FONDI PER RISCHI ED ONERI | | | |
|--|-----------------------|-----------------------|----------------------|
| Descrizione | SALDO | SALDO | VARIAZIONE |
| | AL 31.12.2021 | AL 31.12.2020 | |
| Fondo contenzioso | 411.475.880,13 | 335.886.471,58 | 75.589.408,55 |
| Fondo Rischi Partecipate | 12.765.415,85 | 15.494.870,41 | -2.729.454,56 |
| Accantonamento Credito nei confronti del Consiglio Regionale | 48.415.197,80 | 48.415.197,80 | 0,00 |
| Accantonamento per DFB non riconosciuti al 31 dicembre | 16.903.487,14 | | 16.903.487,14 |
| TOTALE ALTRI FONDI PER RISCHI ED ONERI | 489.559.980,92 | 399.796.539,79 | 89.763.441,13 |

L'Organo di revisione riscontra la congruità dei fondi e dei relativi accantonamenti dell'esercizio.

Debiti

Per i debiti di finanziamento è stata verificata la corrispondenza tra saldo patrimoniale al 31/12/2021 con i debiti residui in sorte capitale dei prestiti in essere e che di seguito si riepilogano:

| Soggetto | Contratto | 2021 | 2020 | Variazione |
|---------------------|--|-------------------------|-------------------------|--------------------------|
| CITIBANK N.A. | Prestito in Euro - Rata Annuale con operazione di Sinking Found mediante SWAP di ammortamento | 225.000.000,00 | 225.000.000,00 | 0,00 |
| a | prestiti obbligazionari | 225.000.000,00 | 225.000.000,00 | 0,00 |
| MEF | Estinzione debiti sanitari (<i>Rinegoziato nel corso del 2014 ai sensi dell'art. 45 del DL 66/2014</i>) | 0,00 | 801.560.753,52 | -801.560.753,52 |
| MEF | Mutuo MEF per riacquisto prestiti obbligazionari (art. 45 DL n. 66/2014) quota 2016 | 205.974.787,70 | 306.198.358,89 | -100.223.571,19 |
| MEF | Mutuo MEF per riacquisto prestiti obbligazionari (art. 45 DL n. 66/2014) quota 2015 | 0,00 | 604.175.122,18 | -604.175.122,18 |
| MEF | Finanziamento Piano Pagamenti Debiti certi liquidi ed esigibili Art. 2 D.L. 35/2013 | 417.791.016,51 | 431.311.338,06 | -13.520.321,56 |
| MEF | | 199.187.111,89 | 205.714.786,99 | -6.527.675,10 |
| MEF | | 434.227.609,93 | 447.805.381,16 | -13.577.771,23 |
| MEF | | 357.555.303,23 | 368.172.268,00 | -10.616.964,76 |
| MEF | Finanziamento Piano Pagamenti Debiti certi liquidi ed esigibili Art. 3 D.L. 35/2013 | 802.622.294,29 | 831.164.149,72 | -28.541.855,43 |
| MEF | | | | |
| b | v/ altre amministrazioni pubbliche | 2.417.358.123,55 | 3.996.102.158,52 | -1.578.744.034,97 |
| B.E.I | Contratto di mutuo nei limiti di € 300.000.000,00 per il cofinanziamento POR 2000-2006 | 17.500.000,00 | 22.500.000,00 | -5.000.000,00 |
| | | 52.716.950,00 | 62.301.850,00 | -9.584.900,00 |
| B.E.I | Contratto Quadro di prestito n. FI 24703 del 01/12/2008 di € 1.000.000.000,00 per finanziamento POR FESR 2007-2013 (Residuo € 750.000.000,00) | 159.342.410,25 | 168.620.471,61 | -9.278.061,36 |
| Intesa Sanpaolo Spa | Ristrutturazione contratto di mutuo rep 66787 del 30/12/2002 di € 850.000.000,00 per la copertura dei disavanzi di parte corrente del servizio sanitario regionale a tutto il 31/12/1994 e per gli anni 1995-2000. | 48.777.776,95 | 79.345.698,81 | -30.567.921,86 |
| DEXIA CREDIOP SpA | | 305.191.767,76 | 316.873.731,05 | -11.681.963,29 |
| DEXIA CREDIOP SpA | Contratto di mutuo rep. N. 4806 del 16/04/2008 max € 749.444,00 per finanziamento spese di investimento bilancio 2007 | 164.830.769,41 | 168.212.166,97 | -3.381.397,56 |
| DEXIA CREDIOP SpA | | 153.366.973,66 | 157.532.844,26 | -4.165.870,60 |
| DEXIA CREDIOP SpA | | 295.673.228,95 | 301.129.586,58 | -5.456.357,63 |
| Intesa Sanpaolo Spa | Conversione mutuo rep 2563 del 29/04/2005 di € 450.000.000,00 per finanziamento spese d'investimento bilancio 2004 | 306.799.897,43 | 318.543.415,81 | -11.743.518,38 |
| Intesa Sanpaolo Spa | Conversione mutuo rep 3425 del 19/07/2006 di € 764.608.880,03 per finanziamento spese d'investimento bilancio 2005 | 514.982.082,90 | 534.694.284,97 | -19.712.202,07 |

| Soggetto | Contratto | 2021 | 2020 | Variazione |
|-------------------|--|-------------------------|-------------------------|-------------------------|
| Cassa DD PP | Contratto di Rinegoiazione Mutuo MEF DL 66/2014 anno 2015. Ammortamento in decorrenza 01/01/2021 con preammortamento | 580.523.797,89 | 599.761.050,47 | -19.237.252,58 |
| Cassa DD PP | Anticipazione ex Art. 116 del DL 34/2020 | 29.893.607,42 | 29.893.607,42 | 0,00 |
| Cassa DD PP | Contratto di Rinegoiazione Mutuo MEF Estinzione debiti sanitari | 790.976.494,98 | 0,00 | 790.976.494,98 |
| Cassa DD PP | Contratto di Rinegoiazione Mutuo MEF DL 66/2014 anno 2015. rinegoiazione 2021 | 595.314.596,99 | 0,00 | 595.314.596,99 |
| Cassa DD PP | Contratto di Rinegoiazione Mutuo MEF DL 66/2014 anno 2016. rinegoiazione 2021 | 92.938.802,70 | 0,00 | 92.938.802,70 |
| Posillipo Finance | Cartolarizzazione debiti sanitari | 1.469.354.788,86 | 1.538.005.271,70 | -68.650.482,84 |
| d | <i>verso altri finanziatori</i> | 5.578.183.946,14 | 4.297.413.979,65 | 1.280.769.966,49 |

La variazione complessiva rispetto al 31.12.2020, si riferisce integralmente alle restituzioni di quota capitale dell'esercizio secondo i relativi piani di ammortamento.

I debiti da finanziamento trovano perfetta corrispondenza negli impegni pluriennali di cui all'allegato 26 al Rendiconto della Gestione, con riferimento agli impegni assunti sul Titolo 4 della spesa, al netto della Cartolarizzazione.

Infatti, la Cartolarizzazione in Contabilità Finanziaria è registrata, secondo l'originario inquadramento della spesa concordato anche con il MEF, al titolo 2 della Spesa, ed il V livello corrispondente è il U.2.04.16.02.011 (Trasferimenti in conto capitale erogati a titolo di ripiano disavanzi pregressi a Aziende sanitarie locali). Trattasi infatti di un contratto finanziario (non intestato a Regione Campania), finalizzato originariamente all'estinzione dei disavanzi pregressi delle Aziende Sanitarie Locali, assunto nell'ambito di una complessiva operazione che prevedeva anche la stipula con il MEF di un contratto di Anticipazione ai sensi dell'art. art. 2, commi da 46 a 48, della legge n. 244/2007 (per un'analisi più completa si rimanda al Capitolo sull'Indebitamento della Relazione sulla Gestione).

Tale contratto, tuttavia, dal punto di vista Economico-Patrimoniale, ancorché dal punto di vista finanziario non rappresenta Indebitamento, nella sostanza si struttura quale debito di M/L termine da iscrivero nello Stato Patrimoniale tra i Debiti da finanziamento alla lettera d), verso altri finanziatori.

In sede di Stato Patrimoniale iniziale al 1° gennaio 2016 regione Campania ha provveduto ad iscrivero tra i debiti da finanziamento il valore residuo al

31/12/2015.

Nel corso della gestione, d'altra parte, l'applicazione della matrice di correlazione ministeriale comporta, per il V livello indicato associato in finanziaria, la seguente scrittura:

| V livello | Descrizione | Dare | | | Avere | |
|------------------|--|-----------------|--|---|--------------------|---|
| | | Costo | | | Debito | |
| U.2.04.16.02.011 | Trasferimenti in conto capitale erogati a titolo di ripiano disavanzi pregressi a Aziende sanitarie locali | 5.1.3.16.02.011 | Trasferimenti in conto capitale erogati a titolo di ripiano disavanzi pregressi a Aziende sanitarie locali | @ | 2.4.3.05.13.02.011 | Debiti per Trasferimenti in conto capitale erogati a titolo di ripiano disavanzi pregressi a Aziende sanitarie locali |

Tenuto conto che, in finanziaria, il pagamento avviene sul medesimo capitolo iscritto al titolo 2, sia per la parte afferente al rimborso del capitale, sia per la parte afferente alla corresponsione di interessi, ai fini della corretta classificazione in stato patrimoniale ed in conto economico in ragione della causa economica del fenomeno descritto, Regione Campania ha operato le seguenti rettifiche:

- a) In primo luogo, per la parte afferente al rimborso del capitale, ha proceduto a neutralizzare il costo registrato, girandolo a riduzione del debito per cartolarizzazione, nel modo di seguito descritto:

| Dare | | | Avere | |
|--------------------|-------------------|---|-----------------|--|
| Riduzione Debito | | | Riduzione Costo | |
| 2.4.1.04.13.01.001 | Cartolarizzazione | @ | 5.1.3.16.02.011 | Trasferimenti in conto capitale erogati a titolo di ripiano disavanzi pregressi a Aziende sanitarie locali |

- b) In secondo luogo, per la parte relativa alla corresponsione di interessi, si è proceduto a riclassificare il costo nel modo di seguito descritto:

| Dare | | | Avere | |
|-----------------|---|---|-----------------|--|
| Costo | | | Riduzione Costo | |
| 3.1.1.99.03.001 | Interessi passivi per operazioni di cartolarizzazione | @ | 5.1.3.16.02.011 | Trasferimenti in conto capitale erogati a titolo di ripiano disavanzi pregressi a Aziende sanitarie locali |

Il collegio rileva che, nella relazione sulla Gestione, ai fini della corretta lettura dei debiti da finanziamento iscritti a stato Patrimoniale ed a fini di Informazione dell'effetto valutativo che i contratti derivati hanno sui debiti da finanziamento sono considerati anche il valore di *mark to market* dei contratti derivati in essere al 31.12.2021

Per gli altri debiti è stata verificata la conciliazione con i residui passivi diversi da quelli di finanziamento per le voci che determinano la rilevazione del debito all'atto dell'impegno nel rispetto del punto 3 dell'allegato 4/3 al D.lgs n. 118/2011.

Le principali variazioni rispetto all'esercizio precedente sono le seguenti:

| DEBITI | SALDO AL 31.12.2021 | SALDO AL 31.12.2020 | VARIAZIONE |
|--|--------------------------|--------------------------|------------------------|
| Totale Debiti da finanziamento | 8.220.542.069,70 | 8.518.516.138,17 | -297.974.068,47 |
| 2 Debiti verso fornitori | 19.737.294,09 | 19.117.674,22 | 619.619,87 |
| Totale Debiti per trasferimenti e contributi | 7.931.037.568,41 | 7.495.048.795,93 | 435.988.772,48 |
| Totale Altri debiti | 1.170.690.709,56 | 1.429.553.090,20 | -258.862.380,64 |
| TOTALE DEBITI (D) | 17.342.007.641,76 | 17.462.235.698,52 | -120.228.056,76 |

I debiti verso i fornitori registrano un incremento pari a Euro 619.619,87. Nonostante questo incremento l'Organo di revisione, come già riportato in precedenza, rileva un miglioramento nella performance dell'ente per quanto concerne i tempi di pagamento per i fornitori confermato dal miglioramento dall'indicatore annuale di tempestività dei pagamenti per transazioni commerciali.

Infine i debiti per trasferimenti e contributi registrano un incremento pari a 435.988.772,48 da imputare essenzialmente all'incremento della voce "Debiti per trasferimenti correnti alle ASL a titolo di Finanziamento del SSN" ed all'incremento delle voci relative ai Contributi in conto Investimenti dello Stato per la realizzazione degli interventi di Edilizia Sanitaria.

L'Organo di revisione rileva che la riduzione della voce "altri debiti" è da ascrivere essenzialmente alla riduzione allo stock dei residui perenti al 31.12.2021 che rispetto al 2020 è diminuito di Euro 227.488.051,55 per economie e reiscrizioni rilevate quali insussistenze attive di conto economico.

Ratei, risconti passivi e contributi agli investimenti

Le somme iscritte sono state calcolate nel rispetto del punto 6.4.d. del principio contabile applicato 4/3.

Le principali variazioni rispetto all'esercizio precedente sono le seguenti:

| RATEI E RISCONTI | SALDO AL 31.12.2021 | SALDO AL 31.12.2020 | VARIAZIONE |
|------------------------------------|-------------------------|-------------------------|-----------------------|
| I Ratei passivi | 54.029.634,90 | 57.386.359,57 | -3.356.724,67 |
| II Risconti passivi | | | |
| 3 Altri risconti passivi | 1.708.396.644,62 | 1.475.964.325,03 | 232.432.319,59 |
| Totale Risconti passivi | 1.708.396.644,62 | 1.475.964.325,03 | 232.432.319,59 |
| TOTALE RATEI E RISCONTI (E) | 1.762.426.279,52 | 1.533.350.684,60 | 229.075.594,92 |

L'Organo di Revisione prende atto di quanto descritto nella Relazione sulla Gestione dalla qualrisulta che:

- a) La voce **“Ratei passivi”** pari a **Euro 54.029.634,90** si riferisce alla quota di competenza dell'esercizio degli interessi passivi su mutui e finanziamenti così determinati:

| Operazione | Capitoli | Impegni 2021 | Importo | Scadenza | | | Giorni | | Valore Rateo passiv |
|---|----------|---------------------------|-----------------------|-------------------------------------|------------|------------------|--------|--------|------------------------|
| | | | | Data decorrenza Interessi (2020) | 31/12/2021 | Scadenza 2022 | Rateo | totali | |
| Cartolarizzazione | U01036 | Vari (indeterminabili) | 36.620.117,55 | 30/10/2021 | 31/12/2021 | 30/04/2022 | 62 | 182 | 12.474.985,10 |
| BEI 22375/43081 | U09064 | | 0,00 | 16/12/2021 | 31/12/2021 | 15/06/2022 | 15 | 181 | 0,00 |
| BEI 22375/43101 | U09064 | | 0,00 | 16/12/2021 | 31/12/2021 | 15/06/2022 | 15 | 181 | 0,00 |
| BEI 24703 | U09064 | 3200008378 | 3.635.397,08 | 16/12/2021 | 31/12/2021 | 15/06/2022 | 15 | 181 | 301.276,00 |
| MEF Art. 45 II ed. Rata ammortamento | U09000 | 3200008387 | 4.403.159,78 | 17/12/2020 | 31/12/2021 | 16/12/2022 | 379 | 729 | 2.289.159,89 |
| MEF DL 35 art. 2, I erogazione | U09008 | 3200008390 | 11.932.111,43 | 01/07/2021 | 31/12/2021 | 30/06/2022 | 183 | 364 | 5.998.836,24 |
| MEF DL 35 art. 2, II erogazione | U09012 | 3200008392 | 4.557.401,12 | 01/03/2021 | 31/12/2021 | 28/02/2022 | 305 | 364 | 3.818.701,49 |
| MEF DL 35 art. 3, I erogazione | U09016 | 3200008395 | 10.464.921,09 | 01/07/2021 | 31/12/2021 | 30/06/2022 | 183 | 364 | 5.261.210,33 |
| MEF DL 35 art. 3, II erogazione | U09026 | 3200008397 | 10.499.880,87 | 02/02/2021 | 31/12/2021 | 01/02/2022 | 332 | 364 | 9.576.814,42 |
| MEF DL 35 art. 3, III erogazione | U09044 | 3200008400 | 13.163.005,63 | 01/05/2021 | 31/12/2021 | 30/04/2022 | 244 | 364 | 8.823.553,22 |
| Cedolsa Bond Euro | U09104 | 3220001815 | 10.910.250,00 | 01/07/2021 | 31/12/2021 | 30/06/2022 | 183 | 364 | 5.485.098,21 |
| | | | 106.186.244,55 | | | | | | 54.029.634,90 |

- b) La voce **“Altri risconti passivi”** pari a **Euro 1.708.396.644,62** si riferisce a:
- per **Euro 1.260.202.629,67** al totale delle quote vincolate del Risultato di Amministrazione 2021 di cui di seguito se ne riporta il dettaglio:
 - Vincoli derivanti da leggi e dai principi contabili per Euro 178.150.974,93;
 - Vincoli derivanti da trasferimenti per Euro 1.030.941.221,92;
 - Vincoli formalmente attribuiti dall'ente per Euro 51.110.432,82.
 - per **Euro 448.194.014,95** al totale del Fondo Pluriennale Vincolato al 31.12.2021.

Nello specifico il Fondo Pluriennale Vincolato 2021 si compone per:

- Euro 213.183.916,63 alla quota di Fondo Pluriennale Vincolato al 31.12.2020 per spese correnti

- Euro 235.010.098,32 al Fondo Pluriennale Vincolato per spese in conto capitale

CONTO ECONOMICO

Nel conto economico della gestione sono rilevati i componenti positivi e negativi, secondo criteri di competenza economica, così sintetizzati:

| | 2021 | 2020 | Variazione |
|---|-----------------------|------------------------|-------------------------|
| A) Componenti positivi della Gestione | 16.111.742.205,93 | 16.863.935.040,71 | -752.192.834,78 |
| B) Componenti negativi della Gestione | 15.427.359.736,56 | 16.198.557.624,43 | -771.197.887,87 |
| Differenza (A-B) | 684.382.469,37 | 665.377.416,28 | 19.005.053,09 |
| C) Proventi e Oneri finanziari | -243.119.545,90 | -267.118.311,92 | 23.998.766,02 |
| D) Rettifiche di valore attività finanziarie | 0,00 | 0,00 | 0,00 |
| E) Proventi e oneri straordinari | 365.599.557,07 | -845.245.695,30 | 1.210.845.252,37 |
| Risultato prima delle imposte (A-B+C+D+E) | 806.862.480,54 | -446.986.590,94 | 1.253.849.071,48 |
| Imposte | 16.353.126,70 | 16.960.586,23 | -607.459,53 |
| RISULTATO DELL'ESERCIZIO | 790.509.353,84 | -463.947.177,17 | 1.254.456.531,01 |

Il conto economico, come per lo stato Patrimoniale, è stato formato sulla base del sistema contabile concomitante integrato con la contabilità finanziaria (attraverso la matrice di transizione ministeriale) e con la rilevazione, delle scritture di assestamento e rettifica.

Nella predisposizione del conto economico sono stati rispettati i principi di competenza economica ed in particolare i criteri di valutazione e classificazione indicati nei punti da 4.1 a 4.36, del principio contabile applicato n. 4/3.

In merito al risultato economico d'esercizio conseguito nel 2021 si rileva che è pari a euro 790.509.353,84 in aumento di euro 1.254.456.531,01 rispetto all'esercizio precedente nel quale era negativo.

Dalla tabella sopra riportata si evince che tutti gli aggregati principali subiscono un miglioramento rispetto al 2020.

In primo luogo, migliora il saldo tra componenti positivi e componenti negativi, cioè quelli legato alla gestione caratteristica della Regione.

Nel 2020, rileva la Regione, vi era stato un peggioramento del saldo principalmente per effetto delle azioni messe in campo per il contrasto alla crisi economica derivante dalla pandemia.

In secondo luogo, migliora il saldo Proventi e Oneri finanziario. Sul punto bisogna tener conto, da un lato, che Regione Campania non contrae nuovo indebitamento da moltissimo tempo (e la quota interessi nei piani di ammortamento alla francese cala con l'andar del tempo), e, dall'altro, che in questi anni Regione Campania ha intrapreso numerose azioni per ridurre l'onere del debito diretto, quali le rinegoziazioni con Cassa Depositi e Prestiti e Prestiti dei prestiti MEF, con una sensibile riduzione dei tassi di interesse.

Infine, il miglioramento, per la parte nettamente più rilevante, è da ascrivere al saldo dei Proventi ed Oneri straordinari, con particolare riferimento alla riduzione del valore degli oneri straordinari:

| PROVENTI ED ONERI STRAORDINARI | SALDO AL 31.12.2021 | SALDO AL 31.12.2020 | VARIAZIONE | VAR % |
|--|------------------------|------------------------|-------------------------|-----------------|
| Totale Proventi straordinari | 740.417.799,24 | 896.148.840,79 | -155.731.041,55 | -17,38% |
| Totale Oneri straordinari | 374.818.242,17 | 1.741.394.536,09 | -1.366.576.293,92 | -78,48% |
| TOTALE PROVENTI ED ONERI STRAORDINARI (E) | 365.599.557,07 | -845.245.695,30 | 1.210.845.252,37 | -143,25% |

Il dettaglio dei proventi straordinari è il seguente:

| PROVENTI STRAORDINARI | SALDO AL 31.12.2021 | SALDO AL 31.12.2020 | VARIAZIONE | VAR % |
|---|------------------------|------------------------|------------------------|----------------|
| Proventi da permessi di costruire | 0,00 | 0,00 | 0,00 | #DIV/0! |
| Proventi da trasferimenti in conto capitale | 43.265.206,69 | 28.289.605,26 | 14.975.601,43 | 52,94% |
| Sopravvenienze attive e insussistenze del passivo | 697.152.592,55 | 867.859.235,53 | -170.706.642,98 | -19,67% |
| Plusvalenze patrimoniali | 0,00 | 0,00 | 0,00 | #DIV/0! |
| Altri proventi straordinari | 0,00 | 0,00 | 0,00 | #DIV/0! |
| Totale proventi straordinari | 740.417.799,24 | 896.148.840,79 | -155.731.041,55 | -17,38% |

La riduzione dei proventi straordinari è integralmente ascrivibile alla voce "Sopravvenienze attive e insussistenze del passivo" nella quale confluiscono rettifiche quali la riduzione dello stock di perenti iscritti nello stato Patrimoniale, le riduzioni dei Fondi accantonamenti (tipicamente Rischi e Svalutazione Crediti) e le economie derivanti dalle operazioni di riaccertamento passivo dei residui.

Il dettaglio degli oneri straordinari è il seguente.

| ONERI STRAORDINARI | SALDO AL 31.12.2021 | SALDO AL 31.12.2020 | VARIAZIONE | VAR % |
|---|------------------------|-------------------------|--------------------------|----------------|
| a Trasferimenti in conto capitale | 7.513.975,25 | 1.714.362,62 | 5.799.612,63 | 338,30% |
| b Sopravvenienze passive e insuss.dell'attivo | 359.373.351,00 | 1.732.632.815,08 | -1.373.259.464,08 | -79,26% |
| c Minusvalenze patrimoniali | 0,00 | 0,00 | 0,00 | #DIV/0! |
| d Altri oneri straordinari | 7.930.915,92 | 7.047.358,39 | 883.557,53 | 12,54% |
| Totale Oneri straordinari | 374.818.242,17 | 1.741.394.536,09 | -1.366.576.293,92 | -78,48% |

La riduzione del totale degli oneri straordinari è integralmente da ascrivere alla voce “Sopravvenienze passive e insussistenza dell'attivo”.

Come evidenziato dalla Regione nella Relazione sulla Gestione, le ragioni di tale evidente riduzione sono integralmente da ascrivere a due dinamiche.

In primo luogo, nel corso dell'esercizio 2020, per effetto dell'introduzione della nuova modalità di contabilizzazione del rapporto con SO.RE.SA., si era proceduto allo stralcio del credito iscritto al 31/12/2019 nell'Attivo Circolante, pari ad Euro 976.646.304,67, girandolo a Conto Economico quale Insussistenza dell'Attivo. Tale scrittura era stata la ragione sostanziale del valore negativo del Risultato economico conseguito nell'esercizio 2020.

In secondo luogo, si riducono notevolmente le insussistenze dell'attivo per effetto delle cancellazioni rilevate in sede di Riaccertamento Ordinario dei Residui attivi. Infatti, a fronte di cancellazioni nel 2021 per un importo pari ad Euro 354.296.497,98, nel 2020 erano state registrate insussistenze per Euro 753.958.625,54.

Le quote di ammortamento rilevate negli ultimi tre esercizi sono le seguenti:

| Quote di ammortamento (Immobilizzazioni Materiali + Immateriali) | | |
|---|---------------|---------------|
| 2019 | 2020 | 2021 |
| 29.442.299,64 | 39.549.998,84 | 38.551.339,11 |

RILIEVI, CONSIDERAZIONI E PROPOSTE

Il Collegio, in base a quanto esposto in analisi nei punti precedenti, e sulla base delle verifiche di regolarità amministrativa e contabile effettuate durante l'esercizio suggerisce e sollecita :

- in considerazione del mancato riconoscimento dei debiti fuori bilancio in essere, alla data della presente relazione, invita la Direzione interessata, ad attivare le procedure di riconoscimento della legittimità dei debiti fuori bilancio elencati nel presente parere, così come disciplinato dall'art. 73 del decreto legislativo 23 giugno 2011, n. 118, coordinato con il decreto legislativo 10 agosto 2014, n. 126 e ss.mm.ii.. E' utile sottolineare che in sede di verifica di cassa, primo trimestre 2022, presso la Tesoreria della Giunta regionale, i pignoramenti in essere ammontavano ad € 202.461.925,80;
- in merito ai residui attivi/Crediti nei confronti dello Stato, con una anzianità superiore ai 10 anni, si sottolinea quanto riportato nel verbale del collegio n. 58/2022 e quanto relazionato alla sezione Regionale di controllo della Campania ,ossia che se da una parte si può attestare che i residui crediti verso lo Stato trovano una corrispondenza con i vincoli posti in bilancio sul versante della spesa, neutralizzando l'impatto in termini di equilibrio sul bilancio stesso; di difficile interpretazione e condivisione risulta il principio enunciato da parte della DG. 13, ossia che, a fronte di un unico accertamento delle risorse in entrata ci siano diversi capitoli sul fronte dei crediti accertati, a cui fanno da supporto singole determinate di riaccertamento ordinario dei residui al 31.12.2021, e per le quali non è possibile riscontrarne i valori finali.

Il Collegio, alla luce di quanto asserito dagli uffici, non è stato quindi, nelle condizioni di poter campionare i capitoli oggetto di richiesta di documentazione di cui al proprio verbale n. 58 e richiamando la propria

nota del 27/06/2022 il Collegio invita l'Amministrazione a monitorare con maggiore attenzione gli iter procedurali e gestionali adottando opportuni interventi di salvaguardia;

- in merito all'attendibilità dei valori patrimoniali (rispetto dei principi contabili per la valutazione e classificazione, conciliazione dei valori con gli inventari), è opportuno sollecitare i Dirigenti competenti a procedere ad un puntuale aggiornamento dell'inventario fisico. A tal fine si richiama il procedimento istruttorio n. 100859/2019/SNT e la nota a chiarimento, precedentemente richiamati, a firma del Direttore Generale della DG 15 datato 09.11.2021, affinché si proceda ad un aggiornamento del patrimonio dell'Ente Regione.
- in merito, alle partite debitore/creditorie con le partecipate dell'Ente, di procedere all'allineamento delle stesse entro la fine dell'esercizio in corso (art.11, comma 6 lett. J del D.Lgs.118/2011);
- invita L'Ente ad un monitoraggio costante in merito alla gestione dei Fondi PNRR, tenuto conto delle indicazioni sulle modalità di contabilizzazione indicate dal D.L. n. 77/2021.

CONCLUSIONI

L'Organo di Revisione, in relazione alle motivazioni specificate nel presente parere,

- verificato che il rendiconto 2021 è stato redatto nella sostanziale osservanza delle norme di Legge, dello statuto dell'ente, del regolamento di contabilità per quanto compatibile con i principi dell'armonizzazione, dei principi contabili generali e applicati di cui al D.Lgs. n. 118/2011;

- considerato quanto esposto, rilevato e proposto **attesta** la corrispondenza del rendiconto, alle risultanze della gestione

esprimendo parere favorevole

all'approvazione del rendiconto dell'esercizio finanziario 2021, tenuto conto di tutto quanto sopra esposto e con le considerazioni formulate, ***nell'intesa che si proceda con celerità :***

- ***all'attuazione di cui al procedimento istruttorio n. 100859/2019/SNT e della nota a chiarimento a firma del Direttore Generale della DG 15 in data 09.11.2021, relativo all'aggiornamento del patrimonio dell'Ente Regione;***
- ***all'estinzione dei pignoramenti in essere presso la Tesoreria della Giunta regionale il cui ammontare, al 31.03.2022, era pari ad euro € 202.461.925,80.***

Il Collegio dei Revisori conclusa la riunione, ha redatto la presente relazione, che è stata letta, sottoscritta digitalmente dai presenti e sarà trasmessa, per il tramite della Segreteria del Collegio, a mezzo posta elettronica certificata a: Presidente della Regione Campania, Presidente del Consiglio Regionale, Assessore Regionale al bilancio, Direttore Generale per le Risorse Finanziarie della Regione, Segretario Generale del Consiglio Regionale, Direzione Generale dell'Attività Legislativa ed alla Sezione Regionale di Controllo della Corte dei Conti per la Campania.

Napoli, 20.07.2022

Il Collegio dei Revisori dei Conti

dott.ssa Michelina Leone – presidente

dott. Nicola Marotta – componente

dott. Alessandro Cioffi – componente

Firmato digitalmente da

MICHELINA LEONE

CN = LEONE MICHELINA
C = IT



Firmato digitalmente da
MAROTTA NICOLA
C: IT



Firmato digitalmente da:

CIOFFI ALESSANDRO

Firmato il 20/07/2022
19:09

Seriale Certificato:
1291629

Valido dal 24/03/2022 al
24/03/2025

InfoCamere Qualified
Electronic Signature CA

Lavori preparatori

Disegno di legge di iniziativa della Giunta Regionale – Assessore Ettore Cinque.

(Delibera di Giunta regionale 21 giugno 2022, n. 317).

Acquisito dal Consiglio regionale in data 27 giugno 2022 con il n. 249 del registro generale ed assegnato alla II Commissione Consiliare Permanente per l'esame e alla I, III, IV, V, VI, VII e VIII Commissione Consiliare Permanente per il parere.

Approvato dall'Assemblea legislativa regionale nella seduta del 22 dicembre 2022.

Legge regionale 29 dicembre 2022, n. 18.

“Disposizioni per la formazione del bilancio di previsione finanziario per il triennio 2023-2025 della Regione Campania - Legge di stabilità regionale 2023”

IL CONSIGLIO REGIONALE

ha approvato

IL PRESIDENTE DELLA GIUNTA REGIONALE

promulga

La seguente legge:

TITOLO I

INTERVENTI A SOSTEGNO DELLE POLITICHE REGIONALI

Capo I

(Interventi per l'istruzione, le politiche giovanili e lo sport)

Art. 1

(Fondo regionale per il diritto allo studio scolastico nella scuola superiore)

1. Al fine di tutelare il diritto allo studio scolastico e garantire l'adeguato supporto al sistema educativo regionale degli istituti di istruzione secondaria, il "Fondo regionale per il diritto allo studio scolastico nella scuola superiore", di cui all'articolo 7, comma 1, della legge regionale 20 gennaio 2017, n. 3 (Disposizioni per la formazione del bilancio di previsione finanziario per il triennio 2017-2019 della Regione Campania - Legge di stabilità regionale 2017) è dotato di euro 1.000.000,00 per ciascuno degli anni 2023, 2024 e 2025, a valere sulla Missione 4, Programma 3, Titolo I del bilancio di previsione finanziario 2023-2025.

Art. 2

(Contrasto alla dispersione scolastica, alla povertà educativa e al disagio minorile)

1. La Regione adotta programmi, azioni ed ogni altra iniziativa utile tesa a contrastare la dispersione scolastica, la povertà educativa ed il disagio minorile.

2. La Regione, in attuazione delle finalità di cui al comma 1, al fine di disporre di dati aggiornati sull'evasione scolastica, si attiva presso l'Ufficio scolastico regionale, le Procure della Repubblica presso i Tribunali per i minorenni, i Comuni e gli istituti scolastici della Campania per la realizzazione di una procedura unica ed integrata per il controllo ed il monitoraggio degli alunni in obbligo di istruzione, che si assentano senza giustificazione valida per un periodo prolungato, anche condividendo piattaforme e procedure informatiche già in uso da parte degli Enti istituzionalmente coinvolti nella lotta alla dispersione.

3. Entro sessanta giorni dalla data di approvazione della presente legge, la Giunta regionale, con propria deliberazione, sentita la commissione consiliare competente per materia, individua i criteri, le modalità e le premialità degli avvisi e dei bandi pubblici che hanno tra le loro finalità il contrasto

alla dispersione scolastica, alla povertà educativa ed al disagio minorile, fatte salve le responsabilità e le competenze delle strutture amministrative.

4. Entro il mese di settembre di ogni anno, la Giunta regionale relaziona alla commissione consiliare competente sui risultati raggiunti in materia di contrasto alla dispersione scolastica, alla povertà educativa ed al disagio minorile, attraverso le misure messe in campo a tal fine nell'annualità scolastica precedente.

5. Agli oneri derivanti dalla presente disposizione, pari a euro 50.000,00 per l'anno 2023, si provvede a valere sulla Missione 12, Programma 5, Titolo I del bilancio di previsione finanziario 2023-2025.

Art. 3

(Fondo regionale per il sostegno dei figli delle vittime degli incidenti mortali sul lavoro)

1. Al fine di sostenere i percorsi socio-educativi, di istruzione e di formazione dei figli delle vittime di incidenti mortali sul lavoro, il Fondo regionale di cui all'articolo 2 della legge regionale 9 novembre 2015, n. 13 (Istituzione del Fondo regionale per il sostegno socio-educativo, scolastico e formativo dei figli delle vittime di incidenti mortali sul lavoro) è dotato di 100.000,00 euro, per ciascuno degli anni 2023, 2024 e 2025, a valere sulla Missione 12, Programma 5, Titolo I del bilancio di previsione finanziario 2023-2025.

Art. 4

(Voucher per l'attività sportiva)

1. Il Fondo, istituito dall'articolo 3, comma 7 della legge regionale 29 dicembre 2020, n. 38 (Disposizioni per la formazione del bilancio di previsione finanziario per il triennio 2021-2023 della Regione Campania - Legge di stabilità regionale per il 2021), volto a consentire l'accesso gratuito ad attività sportive ai minori dai sei ai quindici anni mediante l'erogazione di voucher, è dotato di 2.500.000,00 euro per ciascun esercizio finanziario 2023, 2024, e 2025, a valere sulla Missione 6, Programma 1, Titolo I del bilancio di previsione finanziario per il triennio 2023-2025.

Art. 5

(Iniziative a sostegno di sani stili di vita)

1. Al fine di promuovere iniziative finalizzate all'adozione di sani stili di vita, a tutela della popolazione infantile e adolescenziale a rischio obesità, basati sulla dieta mediterranea come modello di corretta alimentazione e sulla diffusione della pratica dell'attività motoria, ai sensi dell'articolo 8 della legge regionale 24 giugno 2020, n. 9 (Iniziative finalizzate all'adozione di sani stili di vita a tutela della popolazione infantile e adolescenziale a rischio obesità basati sulla dieta mediterranea come modello di corretta alimentazione e sulla diffusione della pratica dell'attività motoria), è disposto, per l'esercizio finanziario 2023, uno stanziamento pari ad euro 150.000,00, a valere sulla Missione 12, Programma 1, Titolo I del bilancio di previsione finanziario 2023-2025.

2. Al fine di valorizzare i percorsi turistici del Parco regionale dei Monti Lattari, attraverso la pratica sportiva, è disposto uno stanziamento di 30.000,00 euro in favore del Comune di Pimonte per organizzare un evento sportivo, al fine di promuovere sane abitudini alimentari e corretti stili di vita, a valere sulla Missione 6, Programma 1, Titolo I, del bilancio di previsione finanziario 2023-2025.

Capo II (Interventi in materia di politiche sanitarie)

Art. 6

(Disposizioni per il contrasto al dumping contrattuale nel Servizio sanitario regionale)

1. Al fine di contrastare fenomeni di dumping contrattuale e garantire la stabilità dell'occupazione, è introdotto un criterio premiale nell'assegnazione delle risorse economiche alle strutture sanitarie accreditate con il Servizio sanitario regionale nella macroarea della riabilitazione e socio-sanitaria che applicano il Contratto collettivo nazionale di lavoro (CCNL) per le lavoratrici e i lavoratori del comparto della sanità privata, con i trattamenti giuridici ed economici più vantaggiosi a tutela dei lavoratori.
2. Le modalità applicative del presente articolo sono individuate dalla Giunta regionale con propria deliberazione.
3. Dall'attuazione del presente articolo non derivano nuovi o maggiori oneri a carico del bilancio regionale.

Art. 7

(Misure straordinarie per il potenziamento del sistema dell'emergenza-urgenza regionale)

1. Al fine di affrontare la carenza di personale medico presso i servizi di emergenza-urgenza ospedalieri, le Aziende e gli Enti del Servizio sanitario regionale, nell'ambito delle procedure concorsuali per la copertura di posti a tempo indeterminato nei profili di dirigente di discipline di area medica affini ed equipollenti a Medicina e Chirurgia d'Accettazione ed Urgenza (MeCAU), possono prevedere l'assegnazione temporanea al pronto soccorso per un periodo non inferiore a due anni, prorogabile su base volontaria.
2. Le disposizioni di cui al presente articolo non comportano nuovi o maggiori oneri a carico del bilancio regionale.

Art. 8

(Disposizioni per la garanzia dei livelli essenziali di assistenza nel sistema dell'emergenza –
urgenza)

1. Le Aziende e gli Enti del Servizio sanitario regionale (SSR), per affrontare la carenza di personale medico presso i servizi di emergenza-urgenza ospedalieri del SSR, possono ricorrere, per l'anno 2023, alle prestazioni aggiuntive di cui all'articolo 115, comma 2, del CCNL dell'area della sanità relativo al triennio 2016-2018 dei dirigenti medici sanitari veterinari e delle professioni sanitarie dipendenti del Servizio sanitario nazionale, per le quali la tariffa oraria fissata dall'articolo 24, comma 6, del medesimo CCNL, in deroga alla contrattazione, può essere aumentata, sino a cento euro lordi, onnicomprensivi, al netto degli oneri riflessi a carico dell'amministrazione.
2. Restano ferme le disposizioni vigenti in materia di prestazioni aggiuntive, con particolare riferimento ai volumi di prestazioni erogabili nonché all'orario massimo di lavoro ed ai prescritti riposi.

Art. 9

(Norme per l'efficientamento delle attività delle Aziende ospedaliere universitarie)

1. Al fine di garantire l'omogeneità delle modalità organizzative e gestionali in funzione dell'efficienza e del miglioramento del servizio pubblico di tutela della salute, terminato il periodo di sperimentazione previsto dall'articolo 2, comma 2, del decreto legislativo 21 dicembre 1999, n. 517

(Disciplina dei rapporti fra Servizio sanitario nazionale ed università, a norma dell'articolo 6 della L. 30 novembre 1998, n. 419), le Aziende ospedaliere universitarie regionali, entro centottanta giorni dalla data di entrata in vigore della presente legge, adottano il modello aziendale unico mediante la stipula di appositi protocolli d'intesa.

Art. 10

(Norme per la qualificazione delle strutture sanitarie e socio-sanitarie pubbliche)

1. Al fine del miglioramento dei servizi agli utenti e dell'efficace utilizzo delle risorse, le Aziende e gli Enti del SSR assicurano il rispetto dei crono programmi sia degli interventi di adeguamento strutturale, ammodernamento tecnologico e funzionale, di cui alla delibera della Giunta regionale della Campania n. 3958 del 7 agosto 2001 e successive modificazioni e integrazioni, che degli interventi strutturali e tecnologici finanziati a valere sulle risorse del Piano nazionale di ripresa e resilienza (PNRR), provvedendo tempestivamente ad ogni misura organizzativa necessaria al costante monitoraggio dei programmi e relazionando alle competenti strutture regionali in merito ad eventuali scostamenti, al fine dell'attivazione di meccanismi sostitutivi per il caso di inerzia o ritardi. I procedimenti amministrativi di autorizzazioni sanitarie e di accreditamento istituzionale devono essere conclusi entro e non oltre dodici mesi dalla chiusura del PNRR.

Art. 11

(Istituzione dell'Osservatorio per le neuroscienze)

1. È istituito presso la Presidenza del Consiglio regionale della Campania l'Osservatorio per le neuroscienze.

2 L'Osservatorio ha compiti di studio, analisi e monitoraggio delle patologie oncologiche cerebrali al fine di migliorarne il percorso di cura.

3. L'Osservatorio è costituito con decreto del Presidente del Consiglio regionale ed è composto:

- a) dal Presidente del Consiglio regionale, o un suo delegato, che lo presiede;
- b) dai responsabili delle Unità complesse di neurochirurgia operanti sul territorio regionale;
- c) da tre esperti in neuroscienze, uno per Ateneo, indicati da ciascuna delle facoltà di Medicina dell'Università degli studi di Napoli Federico II, di Salerno e della Campania Luigi Vanvitelli.

Nello svolgimento dei propri compiti, l'Osservatorio può avvalersi di esperti nelle materie di neurologia ad indirizzo oncologico, anatomia patologica, biologia molecolare, radioterapia, epidemiologia, cure palliative e terapie del dolore.

4. L'Osservatorio svolge i seguenti compiti:

- a) studio, analisi e monitoraggio delle patologie oncologiche cerebrali in Regione Campania;
- b) formulazione di proposte volte ad attivare un sistema di reti e collaborazioni territoriali, con l'intento di migliorare e potenziare i percorsi di cura delle patologie oncologiche cerebrali sul territorio regionale;
- c) individuazione di modalità di coinvolgimento degli operatori del terzo settore;
- d) formulazione di proposte e verifica del raggiungimento dei risultati programmati.

5. Il Presidente:

- a) rappresenta l'Osservatorio in tutte le sedi politico-istituzionali;
- b) convoca e presiede le riunioni;
- c) predispone l'ordine del giorno delle riunioni e le relative proposte da sottoporre all'esame dell'Osservatorio;
- d) è responsabile dell'espletamento delle attività e ne coordina lo svolgimento;

- e) firma i verbali delle riunioni ed ogni altro atto formale approvato dall'Osservatorio;
 - f) trasmette agli organi competenti le proposte e le determinazioni approvate dall'Osservatorio.
6. L'Osservatorio resta in carica per la durata della legislatura ed è rinnovato entro sessanta giorni dalla data di insediamento del nuovo Consiglio regionale.
7. L'Osservatorio ha sede presso il Consiglio regionale della Campania.
8. L'Ufficio di Presidenza del Consiglio regionale provvede, nell'ambito delle risorse umane e strumentali disponibili, al supporto delle attività e delle funzioni dell'Osservatorio.
9. La partecipazione dei componenti ai lavori dell'Osservatorio è a titolo gratuito e non comporta la corresponsione di diarie, indennità di presenza e rimborsi spese, comunque denominati.

Art. 12

(Fondo per l'ottimizzazione delle terapie nutrizionali e la riduzione del rischio cardiovascolare nella Regione Campania)

1. È disposto, per l'esercizio finanziario 2023, uno stanziamento di 80.000,00 euro in favore dell'Istituto nazionale Fisica nucleare - sezione di Napoli, con sede presso il Dipartimento di Fisica dell'Università degli Studi "Federico II", complesso universitario Monte Sant'Angelo, per uno studio volto alla realizzazione e all'applicazione di algoritmi avanzati di intelligenza artificiale, per l'ottimizzazione delle terapie nutrizionali e la riduzione del rischio cardiovascolare nella Regione Campania, a valere sulla Missione 14, Programma 3, Titolo I del bilancio di previsione finanziario 2023-2025.

Art. 13

(Borse di studio "Orsola Apuzzo")

1. È autorizzato un contributo di 45.000,00 euro, nella misura di 15.000,00 euro, per ciascuna delle annualità del triennio 2023-2025, in favore del Dipartimento di ostetricia dell'Università degli Studi di Napoli "Federico II" per l'erogazione di borse di studio intitolate a "Orsola Apuzzo" da destinare a studenti meritevoli che si trovano in una situazione di disagio economico e che frequentano il corso di ostetricia presso il Dipartimento dell'università federiciana, a valere sulla Missione 4, Programma 4, Titolo I del bilancio di previsione finanziario 2023-2025.

Capo III

(Interventi per le politiche sociali, le fasce deboli e i soggetti vulnerabili)

Art. 14

(Fondo sociale regionale)

1. Al fine di promuovere e assicurare la tutela dei diritti sociali di cittadinanza alle persone e alle famiglie, attraverso il sistema integrato di interventi e servizi sociali di cui alla legge regionale 23 ottobre 2007, n. 11 (Legge per la dignità e la cittadinanza sociale. Attuazione della legge 8 novembre 2000, n. 328), il Fondo sociale regionale è dotato di euro 12.000.000,00, per ciascuno degli esercizi finanziari 2023, 2024 e 2025, a valere sulla Missione 12, Programma 7, Titolo I del bilancio di previsione finanziario 2023-2025.

Art. 15

(Fondo "Durante Noi - Dopo di Noi")

1. Il Fondo "Durante Noi - Dopo di Noi", volto a sostenere l'integrazione sociale dei cittadini diversamente abili, istituito dall'articolo 8, comma 2 della legge regionale 3/2017, è dotato di 200.000,00 euro per ciascuno degli esercizi finanziari 2023, 2024 e 2025, a valere sulla Missione 12, Programma 2, Titolo I del bilancio di previsione finanziario 2023-2025.

Art. 16

(Sostegno alle donne vittime di violenza di genere)

1. Al fine di incentivare interventi di prevenzione e di contrasto alla violenza di genere e misure di sostegno alle difficoltà sociali delle donne vittime di violenza e dei loro figli, previste dalla legge regionale 1 dicembre 2017, n. 34 (Interventi per favorire l'autonomia personale, sociale ed economica delle donne vittime di violenza di genere e dei loro figli ed azioni di recupero rivolte agli uomini autori della violenza), è disposto, per l'esercizio finanziario 2023, uno stanziamento nella misura di 500.000,00 euro, a valere sulla Missione 12, Programma 2, Titolo I del bilancio di previsione finanziario 2023-2025.

2. La legge regionale 34/2017, è così modificata:

a) al comma 1 dell'articolo 4bis sono aggiunti i seguenti:

“1bis. Al fine di favorire la crescita e l'autonomia degli orfani di femminicidio, è istituito un apposito fondo pari ad euro 150.000,00, finalizzato all'erogazione di un contributo mensile, anche per il tramite del tutore, fino al compimento del ventiquattresimo anno di età o all'impiego lavorativo se precedente, allo scopo di garantire un sostegno economico costante.

Iter. Il contributo di cui al comma 1bis è cumulabile con altri sostegni erogati dalla Regione o dallo Stato aventi medesimi oggetto e finalità, anche se riferiti allo stesso periodo di spesa.”;

b) al comma 2 dell'articolo 4bis le parole “comma 1” sono sostituite con le seguenti “presente articolo”;

c) al comma 1 dell'articolo 8 è aggiunto il seguente:

“1bis. Agli oneri derivanti dall'istituzione del fondo di cui al comma 1bis dell'articolo 4 bis, pari ad euro 150.000,00 per l'esercizio finanziario 2023, si fa fronte a valere sulla Missione 12, Programma 1, Titolo I e contestuale prelievo dalla Missione 20, Programma 1, Titolo I del bilancio di previsione finanziario 2023-2025.”.

Art. 17

(Sostegno in favore delle pazienti oncologiche affette da alopecia)

1. Al fine di sostenere i pazienti affetti da alopecia in seguito a terapia chemioterapica conseguente a patologia tumorale e alleviare il disagio psicologico derivante dalla perdita dei capelli, la Regione è autorizzata a concedere ai cittadini residenti in Campania, un contributo nella misura massima di 400,00 euro per l'acquisto di una parrucca.

2. La concessione del contributo è disposta prioritariamente in favore dei richiedenti con valore dell'Indicatore della situazione economica equivalente (ISEE) pari o inferiore a 30.000,00 euro, senza esclusione dei richiedenti con valore superiore.

3. Con deliberazione della Giunta regionale sono definite le modalità di attuazione della misura, di accesso e di erogazione del contributo, l'ammontare della concessione dei contributi, i termini di presentazione delle domande, nonché le modalità di rendicontazione delle spese.

4. Per le finalità di cui al comma 1, è disposto, per l'esercizio finanziario 2023, uno stanziamento nella misura di 70.000,00 euro, a valere sulla Missione 12, Programma 7, Titolo I del bilancio di previsione finanziario 2023-2025.

Art. 18

(Contributo straordinario alla Fondazione Villaggio dei Ragazzi)

1. È autorizzato, per l'esercizio finanziario 2023, il contributo previsto dal comma 3 dell'articolo 11 della legge regionale 18 gennaio 2016, n. 1 (Disposizioni per la formazione del bilancio di previsione finanziario per il triennio 2016-2018 della Regione Campania – Legge di stabilità regionale 2016) in favore della “Fondazione Villaggio dei Ragazzi – Don Salvatore D’Angelo” di Maddaloni di Caserta, nella misura di euro 3.000.000,00, a valere sulla Missione 12, Programma 1, Titolo I del bilancio di previsione finanziario 2023-2025.

Art. 19

(Contributo alle Aziende pubbliche di servizi alla persona)

1. È autorizzato, per l'esercizio finanziario 2023, un contributo pari ad euro 50.000,00 in favore delle Aziende pubbliche di servizi alla persona iscritti al Registro di cui all'articolo 17 del Regolamento regionale 22 febbraio 2013, n. 2 (Riordino delle Istituzioni Pubbliche di Assistenza e Beneficenza. Disciplina delle Aziende Pubbliche di Servizi alla Persona), operanti nella provincia di Avellino, a sostegno delle attività straordinarie connesse all'assistenza agli anziani.

2. La Giunta regionale, entro sessanta giorni dalla data di entrata in vigore della presente legge, approva il riparto delle risorse sulla base del numero di personale in dotazione alle Aziende di cui al comma 1.

3. Agli oneri derivanti dalla presente disposizione si provvede a valere sulla Missione 12, Programma 7, Titolo 1 del Bilancio di previsione finanziario 2023-2025.

Capo IV

(Interventi a favore del lavoro e della sicurezza sul lavoro)

Art. 20

(Misure a sostegno dell'occupazione femminile)

1. Al fine di promuovere la parità retributiva tra i sessi, la permanenza, il reinserimento e l'affermazione delle donne nel mercato del lavoro, la valorizzazione delle competenze delle donne e la conciliazione dei tempi di vita e di lavoro e l'equa distribuzione delle responsabilità di cura familiare, il Fondo di cui all'articolo 6 della legge regionale 26 ottobre 2021, n. 17 (Disposizioni per la promozione della parità retributiva tra i sessi, il sostegno dell'occupazione e dell'imprenditoria femminile di qualità, nonché per la valorizzazione delle competenze delle donne), volto a sostenere l'occupazione femminile stabile e di qualità, è dotato di 675.000,00 euro per l'esercizio finanziario 2023, a valere sulla Missione 15, Programma 3, Titolo I del bilancio di previsione finanziario 2023-2025.

2. Il Fondo per il microcredito destinato alle donne in situazioni di disagio sociale, istituito dall'articolo 11 della legge regionale n. 17/2021, è dotato di 200.000,00 euro per l'esercizio finanziario 2023, a valere sulla Missione 15, Programma 3, Titolo I del bilancio di previsione finanziario 2023-2025.

Art. 21

(Salute e sicurezza sul lavoro. Modifica alla legge regionale 9 agosto 2013, n. 11)

1. Alla legge regionale 9 agosto 2013, n. 11 (Disposizioni in materia di sicurezza nei luoghi di lavoro e qualità del lavoro) sono apportate le seguenti modifiche:

a) al comma 1 dell'articolo 2, dopo la lettera g), è aggiunta la seguente:

“h) provvede alla eventuale costituzione di parte civile e all'azione di regresso nei procedimenti penali, relativi a fatti commessi nel territorio della Regione stessa, in cui sia stata esercitata l'azione penale da parte del Pubblico Ministero attraverso la richiesta di rinvio a giudizio o il decreto di citazione in giudizio, contenente imputazioni per i delitti di omicidio colposo o lesioni personali colpose commessi in violazione delle disposizioni in materia di salute e sicurezza sul lavoro. La Regione destina le somme liquidate a titolo di risarcimento a seguito della costituzione di parte civile al ristoro delle spese sostenute dall'ente stesso e alle iniziative promosse per il raggiungimento degli obiettivi generali della presente legge.”;

b) dopo il comma 1 dell'articolo 12 è aggiunto il seguente:

“2. La dotazione finanziaria per l'attuazione di quanto previsto all'articolo 2, comma 1, lettera h), è pari ad euro 50.000,00 per l'esercizio finanziario 2023 ed euro 100.000,00 per ciascuno degli esercizi finanziari 2024 e 2025, a valere sulle risorse appostate alla Missione 1, Programma 11, Titolo I del bilancio di previsione finanziario 2023-2025.”.

Capo V

(Interventi per le politiche culturali)

Art. 22

(Promozione culturale)

1. Al fine di sostenere la realizzazione di un sistema organico e coordinato di interventi di promozione culturale per valorizzare, diffondere e incentivare la partecipazione dei cittadini alle attività culturali, lo stanziamento di cui all'articolo 20 della legge regionale 14 marzo 2003, n. 7 (Disciplina organica degli interventi regionali di promozione culturale) è quantificato in euro 2.000.000,00 per l'esercizio finanziario 2023, a valere sulla Missione 5, Programma 2, Titolo I del bilancio di previsione finanziario 2023-2025.

Art. 23

(Sostegno al settore dello spettacolo)

1. Al fine di assicurare continuità da parte della Regione Campania nel sostegno al settore dello spettacolo, all'autonomia della programmazione artistica e alla libertà di iniziativa imprenditoriale e garantire l'attuazione degli interventi regionali di cui alla legge regionale 15 giugno 2007, n. 6 (Disciplina degli interventi regionali di promozione dello spettacolo), è disposto uno stanziamento per ciascuno esercizi finanziari 2023, 2024 e 2025 di euro 15.000.000,00, nella misura di euro 14.658.000,00, a valere sulla Missione 5, Programma 2, Titolo I e di 342.000,00 euro, a valere sulla Missione 5, Programma 2, Titolo II del bilancio di previsione finanziario 2023-2025.

Art. 24

(Contributo straordinario al Teatro di San Carlo e al Teatro Municipale Giuseppe Verdi)

1. È autorizzato, per l'esercizio finanziario 2023, un contributo straordinario in favore del Teatro di San Carlo di Napoli, incompatibile con i contributi previsti dalla legge regionale n. 6/2007, nella misura di euro 5.000.000,00, ed in favore del Teatro Municipale Giuseppe Verdi di Salerno, nella

misura di euro 2.000.000,00, a valere sulla Missione 5, Programma 2, Titolo I del bilancio di previsione finanziario 2023-2025.

Art. 25

(Fondo regionale per l'attività cinematografica e audiovisiva)

1. Al fine di sostenere lo sviluppo, la produzione, la promozione, la valorizzazione, la diffusione, la conoscenza e lo studio delle attività cinematografiche e audiovisive, il Fondo regionale di cui all'articolo 14 della legge regionale 17 ottobre 2016, n. 30 (Cinema Campania. Norme per il sostegno, la produzione, la valorizzazione e la fruizione della cultura cinematografica ed audiovisiva) è dotato di euro 5.000.000,00 per l'anno 2023, a valere sulla Missione 5, Programma 2, Titolo I del bilancio di previsione finanziario 2023-2025.

Art. 26

(Sostegno al sistema bibliotecario e museale regionale)

1. Al fine di sostenere e incentivare la promozione culturale e l'educazione permanente, con particolare riferimento alle biblioteche e ai musei del territorio regionale, sono disposti i seguenti interventi:

a) per l'attuazione della legge regionale 3 gennaio 1983, n. 4 (Indirizzi programmatici e direttive fondamentali per l'esercizio delle deleghe e sub-deleghe ai sensi dell'art. 1 della legge regionale 1° settembre 1981, n. 65 -Promozione culturale ed educazione permanente, biblioteche e musei) è disposto, a valere sulla Missione 5, Programma 2, Titolo I del bilancio di previsione 2023-2025 uno stanziamento di euro 833.000,00 negli esercizi finanziari 2023 e 2024 e di euro 803.000,00 nell'esercizio 2025 e, a valere sulla Missione 5, Programma 2, Titolo II, di euro 145.000,00, per ciascuno degli esercizi finanziari 2023, 2024 e 2025;

b) per l'attuazione della legge regionale 23 febbraio 2005, n. 12 (Norme in materia di musei e di raccolte di enti locali e di interesse locale) è disposto, per l'esercizio finanziario 2023, uno stanziamento di euro 665.000,00 nella misura di 265.000,00 euro, a valere sulla Missione 5, Programma 2, Titolo I e di euro 400.000,00, a valere sulla Missione 5, Programma 2, Titolo II del bilancio di previsione finanziario 2023-2025 e, per ciascun anno 2024 e 2025, uno stanziamento di euro 515.000,00 nella misura di euro 265.000,00, a valere sulla Missione 5, Programma 2, Titolo I e di euro 250.000,00, a valere sulla Missione 5, Programma 2, Titolo II del bilancio di previsione finanziario 2023-2025.

Art. 27

(Interventi di valorizzazione dei beni monumentali regionali)

1. Al fine di assicurare continuità agli interventi di valorizzazione dei monumenti regionali, il "Fondo volto a sostenere iniziative degli enti locali e degli enti gestori di beni monumentali diretti a garantire un'adeguata illuminazione", di cui all'articolo 1, comma 11, della legge regionale 30 dicembre 2019, n. 27 (Disposizioni per la formazione del bilancio di previsione finanziario per il triennio 2020-2022 della Regione Campania - Legge di stabilità regionale per il 2020) è dotato, per l'esercizio finanziario 2023, di euro 400.000,00, a valere sulla Missione 5, Programma 2, Titolo I del bilancio di previsione finanziario 2023-2025.

2. Al fine di sostenere e promuovere la valorizzazione del patrimonio storico-culturale del complesso delle Basiliche paleocristiane di Cimitile, la Regione Campania, per diffonderne il valore e incentivarne la conoscenza nel mondo, dispone uno stanziamento per l'esercizio finanziario 2023 di 100.000,00 euro in favore dell'Agenzia di Sviluppo dei Comuni dell'area nolana, finalizzato alla

trasformazione del sito in Museo virtuale e all'acquisizione di strumenti multimediali, a valere sulla Missione 5, Programma 2, Titolo I del bilancio di previsione finanziario 2023-2025.

3. È autorizzato, per l'esercizio finanziario 2023, un contributo straordinario di 15.000,00 euro in favore del Castello – Palazzo Ducale di Marigliano della Congregazione delle Figlie della Carità di San Vincenzo de' Paoli (NA) a valere sulla Missione 5, Programma 2, Titolo I del bilancio di previsione finanziario 2023-2025.

Art. 28

(Misure per il patrimonio culturale della Campania)

1. La Regione Campania, al fine di dare continuità e rafforzare le azioni di cui all'articolo 10 della legge regionale 29 dicembre 2017, n. 38 (Disposizioni per la formazione del bilancio di previsione finanziario per il triennio 2018-2020 della Regione Campania - Legge di stabilità regionale per il 2018), dà mandato alla struttura amministrativa regionale competente di avviare le attività connesse alla realizzazione della "Prima rassegna dei beni immateriali" con il fine di valorizzare i territori, le tradizioni, l'identità delle culture immateriali locali e delle comunità di appartenenza.

2. Per le finalità di cui al comma 1, è autorizzata la spesa di 100.000,00 euro per ciascuno esercizio finanziario 2023-2025, a valere sulla Missione 5, Programma 2, Titolo I del bilancio di previsione finanziario 2023-2025.

3. Al fine di valorizzare i sei siti iscritti nella lista rappresentativa del Patrimonio mondiale dell'Umanità UNESCO in Campania e di potenziare le attività di divulgazione e informazione sugli stessi, il Fondo istituito dal comma 2 bis dell'articolo 10 della legge regionale 38/2017 è dotato di 100.000,00 euro per l'esercizio finanziario 2023, a valere sulla Missione 5, Programma 2, Titolo I del bilancio di previsione finanziario 2023-2025. La struttura amministrativa competente della Giunta regionale determina le modalità di accesso ai contributi di cui al comma 1 da parte degli enti di gestione dei siti UNESCO campani.

4. Il Fondo "Pizzaioli napoletani - Patrimonio UNESCO", volto a supportare l'organizzazione di iniziative di promozione e diffusione de "L'arte del pizzaiolo napoletano", proclamata patrimonio culturale immateriale dell'UNESCO, istituito dal comma 4 dell'articolo 10 della legge regionale 38/2017, è dotato di 100.000,00 euro per l'esercizio finanziario 2023, a valere sulla Missione 5, Programma 2, Titolo I del bilancio di previsione finanziario 2023-2025.

5. È riconosciuto, per l'esercizio finanziario 2023, un contributo di 500.000,00 euro all'Università non statale di cui all'articolo 1, comma 4, lettera a) della legge regionale 18 maggio 2016 n. 12 (Misure per potenziare e rendere effettivo il diritto allo studio universitario), sita nel perimetro di Napoli, dichiarata dall'UNESCO patrimonio dell'umanità, al fine di salvaguardarne il patrimonio artistico e valorizzarne il patrimonio culturale identitario, anche in termini di ricerca e di didattica, a valere sulla Missione 5, Programma 2, Titolo I del bilancio di previsione finanziario 2023-2025.

6. È riconosciuto, per l'esercizio finanziario 2023, un contributo di 100.000,00 euro in favore del Comune di Benevento, al fine di dare avvio alle attività di sostegno alla candidatura del sito denominato "Chiesa Santa Sofia" della città di Benevento nella lista del patrimonio culturale dell'UNESCO, a valere sulla Missione 5, Programma 2, Titolo I del bilancio di previsione finanziario 2023-2025.

7. Al fine di supportare la gestione, la promozione e la valorizzazione del riconoscimento "Dieta Mediterranea" quale Patrimonio culturale immateriale UNESCO e, nello specifico del Centro studi dieta mediterranea-Angelo Vassallo, così come riconosciuto in sede di Comitato Intergovernativo nel febbraio 2011, sede del Segretariato generale di tutte le sette Comunità Emblematiche UNESCO, è istituito il "Fondo dieta mediterranea – patrimonio UNESCO", pari ad euro 100.000,00 per ciascuno esercizio finanziario 2023, 2024, 2025, a valere sulla Missione 5, Programma 2, Titolo I del bilancio di previsione finanziario 2023-2025.

Art. 29

(Misure per la valorizzazione delle vocazioni territoriali)

1. Al fine di proseguire nelle attività di valorizzazione delle vocazioni produttive del territorio regionale, all'articolo 18 della legge regionale 38/2020, dopo il comma 2 è aggiunto il seguente:

“3. È autorizzato, per l'esercizio finanziario 2023, un contributo straordinario al Comune di Pomigliano d'Arco per la realizzazione di eventi nell'ambito dell'Italian Motor Week 2023, organizzato dall'Associazione città dei motori, nella misura di 50.000,00 euro, a valere sulla Missione 5, Programma 2, Titolo I del bilancio di previsione finanziario 2023-2025.”.

Art. 30

(Sostegno all'evento “Ischia International School Festival”)

1. Al fine di valorizzare ed arricchire la proposta Scuola-cultura-turismo-natura-storia che coinvolge istituti scolastici statali provenienti da tutta Italia, la Regione Campania finanzia l'evento denominato "Ischia International School Festival" da tenersi sull'Isola d'Ischia ad opera dell'Associazione senza scopo di lucro “Turismo, Ischia, Formazione, Eventi, Orientamento” (TIFEO) in collaborazione con il Liceo musicale Giorgio Buchner e l'Istituto alberghiero V. Telese di Ischia, con un contributo di 30.000,00 euro per l'esercizio finanziario 2023, a valere sulla Missione 5, Programma 2, Titolo I del bilancio di previsione finanziario 2023-2025.

Art. 31

(Sostegno alla rassegna di concerti-evento “Irpinia sound e travel”)

1. Al fine di arricchire la proposta culturale dell'entroterra campano e di promuovere occasioni di aggregazione per i giovani, la Regione Campania finanzia la rassegna di concerti-evento “Irpinia sound e travel”, da tenersi nella provincia di Avellino, ad opera delle Associazioni senza scopo di lucro “Senzatempo” e “Zenit 2000”, con un contributo di 50.000,00 euro, per l'esercizio finanziario 2023, a valere sulla Missione 5, Programma 2, Titolo I del bilancio di previsione finanziario 2023-2025.

Art. 32

(Contributo straordinario alla Fondazione Idis Città della Scienza)

1. Al fine di sostenere la diffusione della cultura scientifica, è autorizzato, per l'esercizio finanziario 2023, un contributo straordinario in favore della Fondazione IDIS Città della Scienza, nella misura di euro 2.000.000,00, a valere sulla Missione 5, Programma 2, Titolo I del bilancio di previsione finanziario 2023-2025.

Art. 33

(Istituzione premio Raffaele Delcogliano)

1. Il Consiglio regionale della Campania, in ricordo dell'Assessore al lavoro ed alla formazione professionale della Regione Campania Raffaele Delcogliano, deceduto unitamente al suo autista Aldo Iermannò in seguito ad un attentato terroristico nell'ottobre 1982, istituisce riconoscimenti in denaro per gli appartenenti alla Guardia di Finanza, alla Polizia di Stato e al Corpo dei Vigili del Fuoco, che si sono distinti per azioni di soccorso e di coraggio compiuti sul territorio campano nel corso dell'anno solare. I meritevoli sono segnalati dai rispettivi Comandanti aventi responsabilità di comando sul personale a livello regionale campano.

2. L'importo dei riconoscimenti di cui al comma 1 è fissato in 12.000,00 euro, da ripartire in parti uguali tra i dodici premiati.

3. Alla spesa complessiva di 12.000,00 euro, per l'esercizio finanziario 2023, si fa fronte con le risorse del bilancio del Consiglio regionale.

Art. 34

(Iniziative in occasione del centenario della morte di Giacomo Matteotti)

1. In occasione delle celebrazioni per il centenario della morte di Giacomo Matteotti, quale studioso e politico di livello nazionale e locale, la Giunta regionale adotta un programma di iniziative finalizzate a diffonderne la vita, il pensiero e le opere, anche coinvolgendo gli istituti secondari di secondo grado.
2. Agli oneri derivanti dall'attuazione della presente disposizione, pari ad euro 50.000,00, per l'esercizio finanziario 2023, si fa fronte mediante le risorse stanziare sulla Missione 5, Programma 2, Titolo I del bilancio di previsione finanziario 2023-2025.

Art. 35

(Istituzione del premio "La Campania si racconta")

1. È istituito il premio "La Campania si racconta" destinato a giornalisti ed operatori del settore che si sono particolarmente distinti per professionalità, impegno civile, coraggio e determinazione nell'affrontare disagi e difficoltà di contesto nell'esercizio delle rispettive attività.
2. L'Ufficio di Presidenza del Consiglio regionale adotta apposito disciplinare contenente i criteri e le modalità di assegnazione del premio.
3. Alla spesa complessiva, pari ad euro 12.000,00 per l'esercizio finanziario 2023 si fa fronte con le risorse del bilancio del Consiglio regionale.

Capo VI

Interventi per le politiche agroalimentari

Art. 36

(Premio "Fior di latte d'Agerola")

1. Al fine di valorizzare le migliori eccellenze della antica tradizione enogastronomica campana, la Regione Campania istituisce il Premio "Fior di latte di Agerola", quale alimento base della dieta mediterranea, il cui soggetto attuatore è il Comune di Agerola. Per le finalità di cui al presente comma è autorizzata la spesa di 50.000,00 euro per l'esercizio finanziario 2023, a valere sulla Missione 16, Programma 1, Titolo I del bilancio di previsione finanziario 2023-2025.

Art. 37

(Disposizioni in materia di attuazione strategie di sviluppo locale)

1. Nell'ambito della politica di programmazione e attuazione delle strategie di sviluppo locale è prevista una premialità per i Gruppi di azione locale (GAL) e per i Gruppi di azione locale per la pesca (FLAG) che, nei termini loro assegnati, hanno conseguito tutti gli obiettivi di spesa.
2. Gli organismi di cui al comma 1, le cui strategie di sviluppo locale sono selezionate nell'ambito dei programmi europei, assumono la responsabilità anche della gestione della fase post decreti di finanziamento relativa alle domande di pagamento di acconti e di saldo, lasciando invariate le fasi in capo all'autorità di pagamento e l'intera procedura dei controlli.
3. I nuovi ambiti territoriali che definiscono il perimetro del GAL sono inseriti unicamente nelle macroaree C e D del Piano territoriale regionale (PTR), salvo l'inclusione di porzioni di macroaree

A e B in casi assolutamente eccezionali e motivati, e comunque tali da non alterare gli equilibri della precedente programmazione tra le province in termini di assegnazione delle risorse ad essi destinate.

4. La dotazione di risorse finanziarie assegnata ai nuovi GAL e FLAG è caratterizzata da criteri che assicurino una equilibrata distribuzione rispetto alle caratteristiche socio-economiche e dei vincoli ambientali dei diversi territori: in particolare deve essere prevista una quota fissa non inferiore al 20% e non superiore al 50 % delle assegnazioni complessive previste dal Programma e una quota residua attribuita secondo il numero di abitanti ponderata con criteri che tengono conto della tendenza allo spopolamento, del numero di abitanti e di altri parametri sociali, ambientali ed economici, definiti dall'Autorità di Gestione (AdG) regionale, che concorrono alla già richiamata equilibrata distribuzione delle risorse .

Capo VII

(Interventi a tutela della biodiversità e del patrimonio ambientale)

Art. 38

(Istituzione dell'Osservatorio sulla Geo Biodiversità della Regione Campania)

1. È istituito, presso la Presidenza del Consiglio Regionale, l'Osservatorio sulla Geo Biodiversità della Campania.
2. L'Osservatorio ha funzioni consultive, propositive e di monitoraggio sulle politiche regionali in materia di tutela, conservazione e valorizzazione della Geo Biodiversità, intesa come patrimonio ambientale, paesaggistico, culturale e naturalistico della Regione Campania.
3. L'Osservatorio svolge i seguenti compiti:
 - a) sviluppa azioni di studio e ricerca nel campo della Geo Biodiversità;
 - b) indirizza e promuove, attraverso attività di comunicazione, informazione e organizzazione di eventi, l'educazione culturale e ambientale e la valorizzazione della Geo Biodiversità;
 - c) formula proposte e verifica il raggiungimento degli obiettivi programmati.
4. L'Osservatorio è costituito con decreto del Presidente del Consiglio regionale ed è così composto da:
 - a) il Presidente del Consiglio regionale, o un suo delegato, che lo presiede;
 - b) il Direttore del Parco nazionale del Cilento Vallo Diano Alburni;
 - c) il Direttore del Parco nazionale del Vesuvio;
 - d) un esperto di Geo Biodiversità, selezionato su base curriculare, e nominato dal Presidente del Consiglio regionale;
 - e) un esperto di Geo Biodiversità designato dal Coordinamento nazionale dei Geo Parchi UNESCO.
5. Il Presidente:
 - a) rappresenta l'Osservatorio in tutte le sedi politico-istituzionali;
 - b) convoca e presiede le riunioni;
 - c) predispose l'ordine del giorno delle riunioni e le relative proposte da sottoporre all'esame dell'Osservatorio;
 - d) è responsabile dell'espletamento delle attività e ne coordina lo svolgimento;
 - e) firma i verbali delle riunioni ed ogni altro atto formale approvato dall'Organismo;
 - f) trasmette agli organi competenti le proposte e le determinazioni approvate dall'Osservatorio.
 - g) provvede all'erogazione delle risorse finanziarie necessarie allo svolgimento delle funzioni, compiti e attività di cui ai commi 2 e 3.

6. L'Osservatorio ha sede presso il Consiglio regionale della Campania, resta in carica per la durata della legislatura ed è rinnovato entro sessanta giorni dalla data di insediamento del nuovo Consiglio regionale.
7. L'Ufficio di Presidenza del Consiglio regionale provvede, nell'ambito delle risorse umane e strumentali disponibili, al supporto delle attività e delle funzioni dell'Osservatorio.
8. La partecipazione dei componenti ai lavori è a titolo gratuito e non comporta la corresponsione di diarie, indennità di presenza e rimborsi spese, comunque denominati.
9. Agli oneri finanziari per il funzionamento e le attività dell'Osservatorio, quantificati in euro 30.000,00 annui, si provvede per gli esercizi finanziari 2023, 2024 e 2025 con risorse del bilancio del Consiglio regionale.

Art. 39

(Contributo straordinario per le Grotte di Castelcivita e Pertosa)

1. La Regione Campania, al fine di garantire la tutela e la valorizzazione di aree di particolare interesse geologico o speleologico, nonché promuovere lo sviluppo turistico e la gestione del patrimonio culturale immateriale delle Grotte di Castelcivita e di Pertosa, autorizza, per l'esercizio finanziario 2023, un contributo straordinario di 50.000,00 euro, in favore della Fondazione Mida, con sede in Auletta, e di 50.000,00 euro in favore della Grotte di Castelcivita S.r.l., con sede in Castelcivita, per sostenere lo svolgimento delle attività in materia di rilevante interesse culturale.
2. Il contributo di cui al comma 1 è erogato, in un'unica soluzione, entro il 30 aprile dell'anno 2023 ed è da ritenersi al di fuori di eventuali altre misure percepite dai beneficiari da parte della Regione.
3. I beneficiari sono tenuti a presentare alla Giunta regionale, entro il 31 gennaio 2024, una dettagliata relazione sull'impiego del contributo e sulle attività svolte.
4. All'onere di cui al comma 1 per l'anno 2023, pari ad euro 100.000,00, si fa fronte a valere sulla Missione 5, Programma 2, Titolo I del bilancio di previsione finanziario 2023-2025.

Art. 40

(Contributo straordinario ai Parchi regionali della Campania)

1. La Regione Campania, al fine di garantire la tutela e la valorizzazione di aree protette di particolare interesse ambientale e turistico, nonché promuovere lo sviluppo e la gestione del patrimonio culturale immateriale dei Parchi regionali, autorizza, per l'esercizio finanziario 2023, un contributo straordinario, pari ad euro 100.000,00, in favore dei Parchi regionali riconosciuti in Campania, per sostenere lo svolgimento delle attività in ogni materia di rilevante interesse culturale e ambientale.
2. Il contributo di cui al comma 1 è erogato, in un'unica soluzione, entro il 30 aprile dell'anno 2023 ed è da ritenersi al di fuori di eventuali altre misure percepite dai beneficiari da parte della Regione.
3. Gli Enti beneficiari sono tenuti a presentare alla Giunta regionale, entro il 31 gennaio 2024, una dettagliata relazione sull'impiego del contributo e sulle attività svolte.
4. All'onere, di cui al comma 1, per l'esercizio finanziario 2023, pari ad euro 100.000,00, si fa fronte a valere sulla Missione 9, Programma 5, Titolo I del bilancio di previsione finanziario 2023-2025.

Art. 41

(Contributo all'Area Marina Protetta "Regno di Nettuno")

1. È autorizzato un contributo straordinario, per l'esercizio finanziario 2023, pari ad euro 80.000,00, all'Area Marina Protetta-Regno di Nettuno, istituita con decreto del Ministro dell'ambiente e della tutela del territorio e del mare del 27 dicembre 2007, ai sensi della legge 6 dicembre 1991, n. 394 (Legge quadro sulle aree protette), per la realizzazione del progetto "Costa Pulita", che riguarda le

coste di Ischia e Procida e i Comuni del litorale flegreo, al fine di ridurre la quantità di rifiuti presenti in superficie sul mare, con il conseguente miglioramento della qualità dello stato ambientale delle aree interessate, nonché per lo sviluppo di un piano di azione e per salvaguardare la tutela delle coste del Golfo di Napoli, a valere sulla Missione 9, Programma 2, Titolo I del bilancio di previsione finanziario 2023-2025.

Art. 42

(Misure per la protezione delle specie di tartaruga marina in Regione Campania. Modifica alla legge regionale 29 giugno 2021, n. 5)

1. Al fine di proseguire la campagna di informazione e sensibilizzazione per i pescatori professionisti operanti in Campania, finalizzata a evitare la cattura accidentale di tartarughe marine, il comma 3 dell'articolo 5 della legge regionale 29 giugno 2021, n. 5 (Misure per l'efficientamento dell'azione amministrativa e l'attuazione degli obiettivi fissati dal DEFR 2021 - 2023 - Collegato alla stabilità regionale per il 2021) è così sostituito:

“3. Agli oneri di cui al presente articolo, quantificati in 70.000,00 euro per l'esercizio finanziario 2023, si provvede mediante prelievo dalla Missione 9, Programma 5, Titolo I del bilancio di previsione finanziario 2023-2025.”.

Capo VIII

(Interventi per l'efficienza energetica e la mobilità sostenibile)

Art. 43

(Realizzazione e organizzazione di una rete pubblica di ricarica di veicoli elettrici nelle aree interne)

1. In adesione alla Strategia nazionale per le aree interne (SNAI), al fine di perseguire un riequilibrio delle condizioni socio-economiche tra aree urbane e periferiche e, in particolare, una redistribuzione complessiva dei flussi turistici che orienti la domanda verso destinazioni sempre più sostenibili e meno congestionate, la Regione Campania provvede alla realizzazione e all'organizzazione di una rete pubblica di ricarica di veicoli elettrici nelle aree interne.

2. La Giunta regionale, con propria deliberazione, da adottarsi entro sessanta giorni dalla data di entrata in vigore della presente legge, sentiti gli enti preposti, provvede alla realizzazione e all'organizzazione della rete, da espletarsi mediante l'installazione di colonnine di ricarica nei Comuni delle aree interne, in un numero non inferiore a cinque per ogni area interna riconosciuta dalla SNAI, nonché nei Comuni periferici e ultraperiferici della Regione, così come definiti dall'ultima classificazione SNAI, non ancora ricompresi ufficialmente in un'area interna della SNAI.

3. Per le finalità di cui ai commi 1 e 2, è disposto uno stanziamento di 50.000,00 euro per l'esercizio finanziario 2023 a valere sulla Missione 7, Programma 1, Titolo I del bilancio di previsione finanziario 2023-2025.

Art. 44

(Promozione e sostegno delle Comunità energetiche rinnovabili)

1. Al fine di agevolare la produzione, lo scambio, l'accumulo e la cessione di energia rinnovabile per l'autoconsumo, ridurre la povertà energetica e sociale, perseguire l'indipendenza e l'autonomia energetica mediante la diffusione delle Comunità energetiche rinnovabili (CER):

a) all'articolo 20 della legge regionale 38/2020, dopo il comma 8 è aggiunto il seguente:

“8 bis. La Regione, anche con il coinvolgimento degli Enti locali, effettua, entro il 31 dicembre 2023, una ricognizione dei tetti degli edifici pubblici e delle aree pubbliche nella propria

disponibilità da mettere a disposizione, previa apposita procedura a evidenza pubblica, per l'installazione degli impianti a servizio delle Comunità energetiche rinnovabili. La Giunta regionale, con propri atti, definisce modalità e criteri per l'attuazione delle disposizioni del presente comma, senza nuovi o maggiori oneri per la finanza pubblica.”;

b) alla fine del comma 2 dell'articolo 3 della legge regionale 2 marzo 2020, n. 1 (Disposizioni in materia di cooperative di comunità) è aggiunto il seguente periodo: “e possono costituire Comunità energetiche tra i soggetti soci di cui all'articolo 4”.

Art. 45

(Modifiche alla legge regionale 29 dicembre 2020 n. 38.)

1. All'articolo 5 della legge regionale 38/2020, sono apportate le seguenti modifiche:

a) al comma 1, le parole "sperimentale della durata di un anno" sono soppresse;

b) il comma 2 è sostituito dal seguente:

“2. Agli oneri per l'attuazione della presente disposizione, pari a euro 50.000,00 per l'esercizio finanziario 2023, si provvede a valere sulla Missione 10, Programma 4, Titolo I del bilancio di previsione finanziario 2023-2025.”

Capo IX

(Interventi in favore del sistema di Protezione civile regionale)

Art. 46

(Interventi in favore del sistema di Protezione civile regionale)

1. La Regione Campania, in coerenza con gli obiettivi della legge regionale 22 maggio 2017, n. 12 (Sistema di Protezione Civile in Campania), può prevedere apposite convenzioni, a titolo non oneroso, con gli Enti locali proprietari o gestori delle aree destinate ad aviosuperfici, da inserire nel sistema regionale di protezione civile a supporto delle relative attività, con particolare riguardo alle aree periferiche.

Capo X

(Interventi a sostegno delle Comunità locali)

Art. 47

(Disposizioni in materia di mutui contratti da enti locali)

1. All'articolo 17 della legge regionale 3/2017 sono apportate le seguenti modifiche:

a) al comma 3, le parole "il 30 ottobre 2023" sono sostituite dalle seguenti "il 30 giugno 2024”;

b) al comma 4 le parole "31 dicembre 2022" sono sostituite dalle seguenti "31 dicembre 2023”;

c) al comma 4ter le parole “31 dicembre 2023” sono sostituite dalle seguenti “il 31 dicembre 2024” e dopo le parole “31 dicembre 2022” sono aggiunte le parole “31 dicembre 2023”.

2. In deroga a quanto previsto dagli articoli 70, 71 e 72 della legge regionale 27 febbraio 2007 n.3 (Disciplina dei lavori pubblici, dei servizi e delle forniture in Campania), l'ente beneficiario di contributi di cui all'articolo 64, comma 1, lettera a), può comunicare al competente ufficio regionale, entro il 31 dicembre 2023, l'avvenuta devoluzione di cui all'articolo 70, comma 2, della stessa legge per l'importo massimo originariamente concesso. Il conferimento degli appalti dei nuovi lavori assistiti dai predetti contributi deve essere effettuato entro il 31 dicembre 2024.

Art. 48

(Disposizioni di sostegno alle iniziative degli Enti e delle comunità locali)

1. È autorizzato un contributo straordinario pari ad euro 100.000,00, per l'esercizio finanziario 2023 e pari ad euro 100.000,00, per l'esercizio finanziario 2024, in favore del Comune di Pimonte per il ripristino dell'asse viario che collega i Comuni di Pimonte e Castellammare di Stabia SP179, a valere sulla Missione 10, Programma 5, Titolo II del bilancio di previsione finanziario 2023-2025.
2. È autorizzato un contributo straordinario, pari ad euro 100.000,00, per l'esercizio finanziario 2023, in favore del Comune di Maddaloni per lavori di sistemazione dell'acquedotto Carolino, noto come acquedotto Vanvitelliano, a valere sulla Missione 9, Programma 6, Titolo II del bilancio di previsione finanziario 2023-2025.
3. È autorizzato uno stanziamento di 100.000,00 euro, per l'esercizio finanziario 2023, per interventi di sistemazione e ripristino del Teatro "Filippo Illuminato" di Mugnano di Napoli, a valere sulla Missione 5, Programma 1, Titolo II del bilancio di previsione per il triennio 2023-2025.
4. È autorizzato, per l'esercizio finanziario 2023, un contributo straordinario in favore del Comune di Mariglianella, pari ad euro 100.000,00, per interventi di eliminazione delle barriere architettoniche presso la sede principale degli uffici comunali, per consentirne una migliore accessibilità, agibilità e fruibilità, a valere sulla Missione 8, Programma 1, Titolo II del bilancio di previsione finanziario 2023-2025.
5. È autorizzato, per l'esercizio finanziario 2023, un contributo straordinario di euro 50.000,00 in favore della Chiesa di San Vincenzo Ferreri ubicata nella frazione di Polvica di Nola, per interventi di manutenzione straordinaria nonché di miglioramento ambientale e architettonico, in conformità all'articolo 4 della legge regionale 13/2022, a valere sulla Missione 5, Programma 1, Titolo II del bilancio di previsione finanziario 2023-2025.
6. È autorizzato, per l'esercizio finanziario 2023, un contributo straordinario al Comune di Massa Lubrense di 50.000,00 euro, per l'intervento di manutenzione straordinaria del campanile della Chiesa Marina Lobra, a valere sulla Missione 5, Programma 1, Titolo II e del bilancio di previsione finanziario 2023-2025.
7. È autorizzato, per l'esercizio finanziario 2023, un contributo straordinario, pari ad euro 100.000,00, in favore del Comune di Bellizzi (Sa), per la realizzazione delle celebrazioni del "mese leonardiano", al fine di promuovere e celebrare il genio di Leonardo da Vinci, in occasione del 570° anniversario della nascita, a valere sulla Missione 5, Programma 2, Titolo I del bilancio di previsione finanziario 2023-2025.
8. È autorizzato, per l'esercizio finanziario 2023, un contributo straordinario pari ad euro 100.000,00 in favore del Comune di Sant'Egidio del Monte Albino (SA), per interventi di manutenzione straordinaria degli impianti e delle strutture sportive pubbliche all'aperto di proprietà del Comune, a valere sulla Missione 6, Programma 1, Titolo II del bilancio di previsione finanziario 2023-2025.
9. È autorizzato, per l'esercizio finanziario 2023, un contributo per il Carnevale Palmese di 50.000,00 euro, al fine di promuovere la tradizione culturale e folkloristica e lo sviluppo del turismo del Comune di Palma Campania, a valere sulla Missione 7, Programma 1, Titolo I e del bilancio di previsione 2023-2025.
10. È autorizzato, per l'esercizio finanziario 2023, un contributo, di 50.000,00 euro in favore del Comune di Cicciano (Na), per la manifestazione del "Palio del Casale", al fine di promuovere la tradizione culturale e lo sviluppo del turismo, a valere sulla Missione 7, Programma 1, Titolo I del bilancio di previsione finanziario 2023-2025.
11. È riconosciuto, per l'esercizio finanziario 2023, un contributo di 150.000,00 euro in favore del Comune di Mondragone per la realizzazione di un impianto di pubblica illuminazione della strada di collegamento della Stazione Ferroviaria Carinola - Falciano - Mondragone, a valere sulla Missione 8, Programma 1, Titolo II del bilancio di previsione finanziario 2023-2025.

12. È autorizzata, nella misura di 300.000,00 euro per ciascuno degli anni 2023, 2024 e 2025, la spesa prevista per il contributo di cui all'articolo 2 della legge regionale 25 luglio 2002 n.14 (Adesione alla istituzione comunale di San Giorgio a Cremano – Premio Massimo Troisi), a valere sulla Missione 5 Programma 2, Titolo I del bilancio di previsione finanziario 2023-2025.

13. In attuazione della legge regionale 13 giugno 2003, n. 11 (Disposizioni in favore del Comune di Pietrelcina), è autorizzato, per l'esercizio finanziario 2023, un contributo in favore del Comune di Pietrelcina di 70.000,00 euro, in considerazione del notevole incremento del turismo religioso nella Terra di Padre Pio, a valere sulla Missione 18, Programma 1, Titolo I del bilancio di previsione finanziario 2023-2025.

14. È stanziata, per l'esercizio finanziario 2023, la somma di 70.000,00 euro per la realizzazione della terza edizione del "Benevento-Cinema-Televisione" (BCT) Music Festival a Benevento, per sostenere il rilancio del comparto turistico del Sannio nonché la promozione di processi di sviluppo virtuosi, che tengano insieme attività produttive, ricettive e turistiche, creando un ambiente sempre più sostenibile e attrattivo, a valere sulla Missione 5, Programma 2, Titolo I del bilancio di previsione 2023-2025.

15. È autorizzato un contributo straordinario, per l'esercizio finanziario 2023, pari ad euro 100.000,00, in favore del Comune di Marano di Napoli per i lavori di ripristino, manutenzione e messa in sicurezza della strada Via Pendine a Casalanno a valere sulla Missione 8, Programma 1, Titolo II del bilancio di previsione finanziario 2023-2025.

16. È autorizzato, per l'esercizio finanziario 2023, un contributo straordinario di euro 90.000,00 in favore del Comune di Orria (Sa) per la ristrutturazione della casa nativa di Paolo De Matteis da destinare a "Casa Museo e laboratorio artistico – culturale", a valere sulla Missione 5, Programma 1, Titolo II del bilancio di previsione finanziario 2023-2025.

17. È autorizzato, per l'esercizio finanziario 2023, un contributo straordinario di 40.000,00 euro in favore del Comune di Vallo della Lucania (Sa) per l'auditorium "Leo De Bernardis" di proprietà comunale, a valere sulla Missione 5, Programma 1, Titolo I del bilancio di previsione finanziario 2023-2025.

18. È autorizzato, per l'esercizio finanziario 2023, un contributo straordinario di 50.000,00 euro in favore del Duomo di Marcianise (Ce), Parrocchia San Michele Arcangelo del Comune di Marcianise – Diocesi di Capua (Ce) per un intervento urgente di manutenzione straordinaria e restauro, a valere sulla Missione 5, Programma 1, Titolo II del bilancio di previsione finanziario 2023-2025.

19. È autorizzato, per l'esercizio finanziario 2023, un contributo straordinario di 50.000,00 euro in favore della Chiesa dell'Annunziata, parrocchia di Maria Vergine del Comune di Marcianise (Ce) – Diocesi di Capua, Duomo di Marcianise (Ce), da destinare ad un intervento urgente di manutenzione straordinaria e restauro a valere sulla Missione 5, Programma 1, Titolo II del bilancio di previsione finanziario 2023-2025.

20. È autorizzato, per l'esercizio finanziario 2023, un contributo straordinario di 35.000,00 euro in favore della Parrocchia del Sacro Cuore di Marigliano (NA) a valere sulla Missione 12, Programma 4, Titolo I, del bilancio di previsione finanziario 2023-2025.

21. È autorizzato, per l'esercizio finanziario 2023, un contributo straordinario, pari ad euro 100.000,00, in favore del Comune di Qualiano, per rafforzare le attività, per il recupero delle tradizioni popolari e per la valorizzazione dei beni storici e dei prodotti tipici dell'area, a valere sulla Missione 5, Programma 2, Titolo I del bilancio di previsione finanziario 2023-2025.

22. È autorizzato, per l'esercizio finanziario 2023, un contributo straordinario pari ad euro 60.000,00 in favore del Comune di Avella (AV) per la realizzazione di un parco giochi inclusivo all'interno del Parco San Pietro del Comune di Avella (AV), a valere sulla Missione 18, Programma 1, Titolo II del bilancio di previsione finanziario 2023-2025.

23. È autorizzato, per l'esercizio finanziario 2023, un contributo straordinario pari ad euro 150.000,00 in favore del Comune di Casamicciola Terme (Na) per la rifunzionalizzazione dell'Osservatorio geofisico di via Piccola Sentinella, a valere sulla Missione 4, Programma 4, Titolo I del bilancio di previsione finanziario 2023-2025.

24. È autorizzato, per l'esercizio finanziario 2023, un contributo straordinario pari ad euro 70.000,00 in favore della Parrocchia dei Santi Efebo, Fortunato e Massimo ubicata in Napoli in Piazza Sant'Eframo Vecchio a valere sulla Missione 12, Programma 4, Titolo I del bilancio di previsione finanziario 2023-2025.

25. È autorizzato, per l'esercizio finanziario 2023, un contributo di 30.000,00 euro in favore del Comune di San Marcellino (CE), per la realizzazione di attività di valorizzazione dell'elemento culturale denominato "Ballo del Santo" a valere sulla Missione 5, Programma 2, Titolo I del bilancio di previsione finanziario 2023-2025.

26. È autorizzato, per l'esercizio finanziario 2023, un contributo di 50.000,00 euro alla Fondazione "Gigli di Nola" a valere sulla Missione 5, Programma 2, Titolo I del bilancio di previsione finanziario 2023-2025.

27. È autorizzato, per l'esercizio finanziario 2023, un contributo in favore dei Comuni di Melito di Napoli (NA) e di Arienzo (Ce) pari ad euro 50.000,00, per ciascun Comune, da destinare alla sicurezza urbana a valere sulla Missione 3, Programma 2, Titolo I del bilancio di previsione finanziario 2023-2025.

28. È autorizzato, per l'esercizio finanziario 2023, un contributo pari ad euro 30.000,00 in favore del Comune di Saviano, per la realizzazione della manifestazione "Carnevale di Saviano" edizione 2023 a valere sulla Missione 7, Programma 1, Titolo I del bilancio di previsione finanziario 2023-2025.

29. È assegnato, per l'esercizio finanziario 2023, un contributo di 100.000,00 euro in favore del Comune di Fontegreca, al fine di valorizzare e sostenere iniziative istituzionali di supporto alla domanda culturale, attività dirette a promuovere e ad assicurare il decoro, la sicurezza e la vivibilità urbana e ambientale, nonché la fruizione e la valorizzazione del patrimonio e degli spazi pubblici, a valere sulla Missione 5, Programma 2, Titolo I del bilancio di previsione finanziario 2023-2025.

30. Al fine di valorizzare la crescita sociale e culturale ed accrescere il benessere della Comunità, in particolar modo delle persone più fragili, e promuovere azioni aggregative culturali e sociali, è riconosciuto un contributo, per l'esercizio finanziario 2023, di 100.000,00 euro, in favore della Basilica pontificia - Parrocchia di Santa Croce in Torre del Greco, a valere sulla Missione 5, Programma 2, Titolo I del bilancio di previsione finanziario 2023-2025.

Capo XI

(Rifinanziamento di leggi regionali di spesa)

Art. 49

(Rifinanziamento delle leggi regionali di spesa)

1. Ai sensi dell'articolo 38, comma 2, del decreto legislativo 23 giugno 2011, n. 118 (Disposizioni in materia di armonizzazione dei sistemi contabili e degli schemi di bilancio delle Regioni, degli enti locali e dei loro organismi, a norma degli articoli 1 e 2 della legge 5 maggio 2009, n. 42) è autorizzato, per gli esercizi finanziari 2023, 2024 e 2025, il rifinanziamento di leggi regionali di spesa per gli importi indicati nella tabella di cui all'Allegato 1 alla presente legge.

2. Al fine di migliorare i processi di informazione e trasparenza sugli esiti delle politiche regionali, le leggi rifinanziate ai sensi del presente articolo sono soggette alle attività di verifica di impatto della regolazione previste all'articolo 7 della legge regionale 14 ottobre 2015, n. 11 (Misure urgenti per

semplificare, razionalizzare e rendere più efficiente l'apparato amministrativo, migliorare i servizi ai cittadini e favorire l'attività di impresa. Legge annuale di semplificazione 2015).

TITOLO II

DISPOSIZIONI IN MATERIA DI ENTRATE E DI CONTENIMENTO DELLA SPESA

Art. 50

(Razionalizzazione della riscossione della tassa automobilistica. Modifiche alla legge regionale 27 gennaio 2012, n. 1)

1. All'articolo 6 della legge regionale 27 gennaio 2012, n. 1 (Disposizioni per la formazione del bilancio annuale 2012 e pluriennale 2012-2014 della Regione Campania - legge finanziaria regionale 2012) sono apportate le seguenti modifiche:

- a) la rubrica è sostituita dalla seguente: "Veicoli di proprietà o in utilizzo della Regione Campania";
- b) al comma 1, dopo le parole "negli archivi del Pubblico Registro Automobilistico" sono aggiunte le seguenti: "ovvero utilizzatori a titolo di locazione a lungo termine senza conducente, sulla base dei dati acquisiti al sistema informativo del Pubblico Registro Automobilistico, di cui all'articolo 51, comma 2-bis, del decreto-legge 26 ottobre 2019, n. 124 (Disposizioni urgenti in materia fiscale e per esigenze indifferibili), convertito, con modificazioni, dalla legge 19 dicembre 2019, n. 157".

Art. 51

(Ristrutturazione del debito)

1. La Giunta regionale, al fine di contenere il costo dell'indebitamento, è autorizzata, ai sensi delle norme statali vigenti, a definire operazioni di revisione, ristrutturazione e rinegoziazione dei contratti di approvvigionamento finanziario in essere al 31 dicembre 2022, che determinano una riduzione del valore finanziario delle passività totali, anche mediante rifinanziamento con altri istituti.

2. La Giunta regionale è altresì autorizzata, ai sensi delle norme statali vigenti, a porre in essere ogni attività utile alla revisione delle operazioni di cui all'accordo con il Ministro della salute e il Ministro dell'economia e finanze, per l'approvazione del piano di rientro di individuazione degli interventi per il perseguimento dell'equilibrio economico, ai sensi e per gli effetti del comma 180 dell'articolo 1 della legge 30 dicembre 2004, n. 311 (Disposizioni per la formazione del bilancio annuale e pluriennale dello Stato – legge finanziaria 2005).

Art. 52

(Definizione agevolata dei giudizi tributari pendenti innanzi alla Corte di Cassazione)

1. Ai sensi dell'articolo 5 della legge 31 agosto 2022, n. 130 (Disposizioni in materia di giustizia e di processo tributario) la Giunta regionale, con delibera, da approvarsi entro trenta giorni dalla data di entrata in vigore della presente legge, definisce le modalità operative per la definizione agevolata dei giudizi tributari pendenti innanzi alla Corte di Cassazione.

Art. 53

(Partecipazione ai costi per l'accreditamento istituzionale)

1. Le strutture sanitarie e sociosanitarie che richiedono l'accreditamento, il rinnovo o l'ampliamento dello stesso, ai sensi del decreto legislativo 30 dicembre 1992, n. 502 (Riordino della disciplina in materia sanitaria, a norma dell'articolo 1 della legge 23 ottobre 1992, n. 421), sono tenute a corrispondere alla Regione Campania un contributo a titolo di partecipazione ai costi effettivi

sopportati per l'organizzazione e lo svolgimento delle attività istruttorie di monitoraggio e controllo connessi alla procedura.

2. Le entrate correlate ai contributi di cui al comma 1 sono iscritte nei fondi per l'accreditamento istituzionale del bilancio regionale, al Titolo III, Tipologia 302 e finalizzate alla Missione 13, Programma 7, Titolo I, attraverso il riparto periodico delle somme incassate per la remunerazione dell'attività rendicontata dai valutatori regionali (OTA) iscritti nell'elenco regionale di riferimento, in conformità al regime applicabile al personale interessato.

3. Entro sessanta giorni dalla data di entrata in vigore della presente legge, la Giunta Regionale determina le tariffe da applicare, determinate sulla base del costo effettivo del servizio, in relazione alla tipologia ed alla complessità della struttura interessata.

Art. 54

(Monitoraggio dei compensi dei componenti di organismi regionali)

1. La Giunta regionale effettua una ricognizione dei compensi dei componenti degli organismi di cui all'articolo 9, comma 1, lettera a) della legge regionale 2 dicembre 2015, n. 15 (Riordino del servizio idrico integrato ed istituzione dell'Ente Idrico Campano), dell'organo di cui all'articolo 28, comma 1, lettera a) della legge regionale 26 maggio 2016 n. 14 (Norme di attuazione della disciplina europea e nazionale in materia di rifiuti e dell'economia circolare), del Presidente e dei componenti del CDA di cui alla legge regionale 12/2016, tenendo conto della complessità e della dimensione economica dell'Ente e dei livelli di responsabilità gestionale, anche in comparazione con la disciplina prevista da altre regioni.

TITOLO III

DISPOSIZIONI DI MANUTENZIONE DELL'ORDINAMENTO REGIONALE

Art. 55

(Proroga di termini legislativi)

1. Al comma 3bis dell'articolo 53 della legge regionale 21 aprile 2020, n. 7 (Testo Unico sul commercio ai sensi dell'articolo 3, comma 1 della legge regionale 14 ottobre 2015, n. 11) il termine "2023" è sostituito con il seguente "2025".

2. Il termine previsto dai commi 5 e 7 dell'articolo 36 della legge regionale 29 luglio 2008, n. 8 (Disciplina della ricerca ed utilizzazione delle acque minerali e termali, delle risorse geotermiche e delle acque di sorgente), per il solo anno 2023, è fissato al 30 settembre.

Art. 56

(Modifiche alla legge regionale 16 marzo 1986, n. 11. Attività professionali turistiche)

1. L'articolo 2 della legge regionale 16 marzo 1986, n. 11 (Norme per la disciplina delle attività professionali turistiche) è sostituito dal seguente:

“Art. 2 (Attività professionali turistiche)

1. Le attività professionali turistiche hanno ad oggetto la prestazione di servizi di promozione, guida, assistenza, accompagnamento e ospitalità, svolta anche in modo non esclusivo e non continuativo.

2. È guida turistica chi, per professione, illustra il patrimonio culturale, materiale e immateriale, e naturalistico, oggetto di interesse da parte del consumatore turistico.

3. È accompagnatore turistico chi, per professione, accompagna persone singole o gruppi di persone nell'esperienza del viaggio, fornendo le informazioni di interesse turistico funzionali al viaggio medesimo, al di fuori dell'ambito di competenza delle guide turistiche di cui al comma 2.
4. È guida alpina e vulcanologica chi, per professione, svolge attività di accompagnamento e insegnamento in escursioni in montagna o su vulcani, anche a salvaguardia della incolumità degli escursionisti in visita alle località a elevato rischio. Può svolgere, altresì, le attività di cui al comma 5.
5. È accompagnatore di media montagna chi, per professione, svolge attività di accompagnamento in escursioni su sentieri montani illustrando le caratteristiche dei luoghi, con l'esclusione dei vulcani, dei ghiacciai, dei terreni innevati e di quelli che richiedono comunque, per la progressione, l'uso di corda, piccozza e ramponi.”.

Art. 57

(Modifiche alla legge regionale 19 febbraio 1996, n. 2. Cittadini campani residenti all'estero)

1. Alla legge regionale 19 febbraio 1996, n. 2 (Interventi regionali in favore dei cittadini campani residenti all'estero) sono apportate le seguenti modificazioni:
- a) all'articolo 6:
- 1) la lettera d) del comma 1 è sostituita dalla seguente:
“d) da 16 rappresentanti dei campani residenti stabilmente all'estero, scelti tra quelli proposti dalle federazioni e associazioni di cui all'articolo 29”;
 - 2) al comma 3, le parole “e delle elezioni dei Consultori esteri” sono soppresse;
 - 3) al comma 4, le parole “né eleggibili” sono soppresse;
- b) gli articoli 7 e 8 sono abrogati;
- c) i commi 3 e 5 dell'articolo 11, sono abrogati.

Art. 58

(Modifiche alla legge regionale 22 dicembre 2004, n. 16 e alla legge regionale 18 novembre 2004, n. 10. Governo del territorio)

1. Alla legge regionale 22 dicembre 2004, n. 16 (Norme sul governo del territorio) sono apportate le seguenti modifiche:
- a) all'articolo 44:
- 1) i commi 1 e 5 sono abrogati;
 - 2) al comma 2 sostituire le parole “30 giugno 2022” con le seguenti “30 giugno 2023” e le parole “31 dicembre 2022” con le seguenti “31 dicembre 2023”;
 - 3) al comma 3 sostituire le parole “31 dicembre 2022” con le seguenti “31 dicembre 2023”;
- b) all'articolo 48, dopo il comma 1 aggiungere il seguente:
“2. Le autorizzazioni e i pareri in materia di paesaggio, previsti dalla parte terza del decreto legislativo n. 42/2004 sono rilasciati dalla Regione, sulla base dell'istruttoria compiuta dai Comuni interessati, nel caso di interventi afferenti ad opere pubbliche sovracomunali finanziate con fondi regionali, statali o comunitari.”;
- c) all'articolo 49 aggiungere il seguente comma:
“23. I Comuni, entro il 31 dicembre 2023, adeguano gli strumenti urbanistici alle disposizioni previste dal comma 9bis al comma 9octies dell'articolo 23 e dal comma 2 dell'articolo 31. Tali adeguamenti non comportano variante allo strumento urbanistico già approvato e vigente.”.

2. Al comma 4 dell'articolo 3ter del Regolamento regionale 4 agosto 2011, n. 5 (Regolamento di attuazione per il governo del territorio) le parole "31 marzo 2019" sono sostituite con le seguenti "30 giugno 2023" e le parole "stessa data" con le seguenti "alla data del 31 marzo 2021".

3. Al comma 1 dell'articolo 9 della legge regionale 18 novembre 2004, n. 10 (Norme sulla sanatoria degli abusi edilizi di cui al decreto-legge 30 settembre 2003, n. 269, articolo 32 così come modificato dalla legge di conversione 24 novembre 2003, n. 326 e successive modifiche e integrazioni), le parole "31 dicembre 2022" sono sostituite dalle seguenti "31 dicembre 2023".

Art. 59

(Modifiche alla legge regionale 10 agosto 2022, n. 13. Semplificazione edilizia e rigenerazione urbana)

1. Alla legge regionale 10 agosto 2022, n. 13 (Disposizioni in materia di semplificazione edilizia, di rigenerazione urbana e per la riqualificazione del patrimonio edilizio esistente) sono apportate le seguenti modifiche:

a) all'articolo 2:

1) al comma 1, primo periodo, le parole: "con esclusione degli interventi di demolizione e ricostruzione con aumento di volumetria" sono sostituite dalle seguenti "con esclusione degli interventi comportanti la demolizione e la ricostruzione degli edifici";

2) le lettere a), c) e d) del comma 2, sono abrogate;

3) alla lettera a) del comma 3, sono apportate le seguenti modifiche:

a) dopo le parole "le parti strutturali dell'edificio" la disgiuntiva "o" è sostituita dal segno di interpunzione",,";

b) la lettera f) è abrogata;

c) la lettera g) è sostituita dalla seguente:

"g) il rifacimento parziale di tramezzi interni, anche con una diversa tipologia di materiali e senza variare la disposizione interna, qualora non riguardi le parti strutturali dell'edificio, non comporti aumento del numero delle unità immobiliari e non implichi incremento dei parametri urbanistici";

4) al comma 6, dopo le parole "articolo 23, comma 01, lettere", è aggiunta la seguente "a),";

5) al comma 10, dopo le parole "articolo 27, comma 5" sono inserite le seguenti:

"legge regionale 31/2021";

b) all'articolo 4:

1) al comma 1:

a) le parole "31 dicembre 2023" sono sostituite dalle seguenti "30 giugno 2023";

b) dopo le parole "in ragione della loro natura" sono aggiunte le seguenti:

"e nel rispetto della pianificazione paesaggistica vigente e delle previsioni di cui al decreto legislativo 22 gennaio 2004, n. 42";

2) al comma 8, prima delle parole "Gli interventi di rigenerazione urbana" sono inserite le seguenti:

"Ai sensi dell'articolo 28 bis, del dpr 380/2001, qualora le esigenze di urbanizzazione possano essere soddisfatte con una modalità semplificata,";

3) al comma 13 sono apportate le seguenti modifiche:

a) dopo le parole "destinazioni compatibili o complementari" sono aggiunte le seguenti: "con le destinazioni della zona omogenea in cui tali complessi ricadono.";

b) le parole da "sono compatibili e complementari" a "turistico-ricettivo." sono soppresse;

4) il comma 14 è così sostituito:

“14. Per gli interventi finalizzati al recupero ed al riutilizzo di complessi industriali e produttivi, da realizzarsi con ristrutturazioni edilizie effettuate anche mediante abbattimento e ricostruzione di volumetrie preesistenti, è previsto il riconoscimento di una volumetria aggiuntiva, non superiore al venti per cento, rispetto a quella preesistente, nei limiti del rapporto di copertura del sessanta per cento, come previsto dal comma 3 dell’articolo 8 della legge regionale 28 dicembre 2009, n. 19 (Misure urgenti per il rilancio economico, per la riqualificazione del patrimonio esistente, per la prevenzione del rischio sismico e per la semplificazione amministrativa), per destinazioni compatibili o complementari con le destinazioni della zona omogenea in cui tali complessi ricadono, anche mediante il riposizionamento delle relative volumetrie nell’ambito dell’area coperta o scoperta rientrante nella disponibilità del complesso immobiliare industriale oggetto dell’intervento di ristrutturazione. Tali interventi con le medesime premialità e condizioni sono consentiti anche nel caso di delocalizzazione dello stesso complesso industriale e produttivo, laddove vi sia la disponibilità di una area alternativa rispetto a quella ove ricadono le volumetrie preesistenti oggetto dell’intervento e conforme alle previsioni dello strumento urbanistico.”;

5) al comma 15, il periodo: “Ai fini del presente articolo le definizioni di cui all’articolo 3, comma 1, del dpr 380/2001, prevalgono sulle disposizioni degli strumenti urbanistici generali e dei regolamenti edilizi.” è soppresso;

c) al comma 1 dell’articolo 5 le parole “al comparto dell’ERS” sono sostituite con le seguenti “al comparto dell’Edilizia residenziale pubblica (ERP)”.

Art. 60

(Modifiche alla legge regionale 23 ottobre 2007, n. 11. Interventi sociali)

1. Al fine di attenuare le difficoltà sociali ed economiche delle famiglie conseguenti alla emergenza epidemiologica e alla crisi energetica derivante dalla congiuntura geopolitica internazionale, alla legge regionale 11/2007 sono apportate le seguenti modifiche:

a) dopo la lettera m) del comma 1 dell’articolo 2, è aggiunta la seguente:

“m-bis) l’attivazione di forme di sostegno economico, anche sotto forma di contributi, a persone in particolare stato di difficoltà, nelle situazioni di crisi economica connesse ad eventi di carattere nazionale o internazionale”;

b) dopo la lettera m) del comma 1 dell’articolo 31, è aggiunta la seguente:

“n) il sostegno per i percettori di prestazioni previdenziali al minimo all’acquisto di beni, servizi e prestazioni sanitarie ed assistenziali in periodi di crisi emergenziale di carattere nazionale e/o internazionale (pandemia/guerra/crisi economica);

c) all’articolo 33:

1) dopo la lettera d) del comma 1 è inserita la seguente:

“e) contrastare le condizioni di difficoltà economica derivanti dalle emergenze pandemiche e belliche,”;

2) dopo il comma 2, è inserito il seguente:

“2bis. Per le finalità di cui alla lettera e) del comma 1, la Regione promuove interventi destinati alle persone e alle famiglie, attraverso l’attivazione di specifiche misure o l’erogazione di contributi una tantum, diretti od indiretti volti a limitare gli effetti negativi derivanti da situazioni di crisi o difficoltà economica a livello nazionale o internazionale.”.

Art. 61

(Modifiche alla legge regionale 14 ottobre 2015, n. 11. Verifica di impatto della regolazione)

1. All'articolo 7 della legge regionale 11/2015 sono apportate le seguenti modifiche:

a) al comma 1, dopo le parole “atti normativi” sono aggiunte le seguenti “che comportano nuove o maggiori spese o”;

b) dopo il comma 2 è aggiunto il seguente:

“2 bis. Al fine di migliorare i processi di informazione e trasparenza sugli esiti delle politiche regionali, entro e non oltre il 30 aprile di ciascun anno, la Giunta regionale provvede a trasmettere al Consiglio relazioni informative sugli atti normativi previsti al comma 1, con particolare riguardo alle risorse stanziare e utilizzate nell'annualità di riferimento. Nel rispetto delle disposizioni del Regolamento interno del Consiglio regionale, le relazioni sono esaminate dalle commissioni consiliari competenti per materia per le valutazioni di competenza. Si intendono modificate le disposizioni regionali vigenti non conformi alle disposizioni di cui al presente comma.”.

Art. 62

(Modifiche alla legge regionale 2 dicembre 2015 n. 15. Servizio idrico integrato)

1. Alla legge regionale 15/2015 sono apportate le seguenti modifiche:

a) al comma 1 dell'articolo 3 dopo la lettera m, aggiungere la seguente:

“m-bis. esercita le competenze in materia tariffaria relativamente alle tariffe all'ingrosso, in linea con la disciplina regolatoria esercitata da ARERA”;

b) al comma 2 dell'articolo 3, alla fine del comma, dopo il punto, aggiungere il seguente periodo:

“Sono altresì considerate infrastrutture strategiche regionali e infrastrutture della grande adduzione primaria di interesse regionale ad uso potabile, irriguo, industriale ed energetico, le cui modalità di gestione sono disciplinate in conformità agli indirizzi della Giunta regionale”;

c) al comma 1 dell'articolo 10, il termine “quattordici” è soppresso;

d) al comma 1 dell'articolo 23 è aggiunto il seguente periodo:

“Il trasferimento del personale è realizzato in conformità al piano economico finanziario approvato dal gestore subentrante e con riferimento al personale già preposto in via esclusiva al servizio idrico nel bacino interessato dallo specifico subentro, con costi coperti dalla tariffa ivi applicata”.

e) nell'intero testo della legge regionale, le parole AEEGSI e Autorità per l'energia elettrica il gas e il sistema idrico sono sostituite dalle seguenti: “ARERA e Autorità di regolazione per l'energia reti e ambienti”.

Art. 63

(Modifiche alla legge regionale 11 aprile 2019, n. 3)

1. Alla legge regionale 11 aprile 2019, n. 3 (Disposizioni volte a promuovere e a tutelare il rispetto ed il benessere degli animali d'affezione e a prevenire il randagismo) sono apportate le seguenti modifiche:

a) al comma 1 dell'articolo 3, al punto 1) lettera m, le parole “di conduzione” sono sostituite dalle seguenti: “per la corretta detenzione e conduzione”;

b) al comma 1 dell'articolo 3, al punto 6, lettera m) dopo le parole “animali di affezione”, sono aggiunte le seguenti: “che definisce il prezzo minimo inderogabile non soggetto a ribasso”;

- c) al comma 5 dell'articolo 6 dopo la parola "assegnato" sono aggiunte le seguenti: "il codice fiscale o la partita Iva del proprietario, il numero di microchip della madre e la data di nascita";
- d) al comma 10 dell'articolo 6, dopo le parole "territorialmente competente", sono aggiunte le seguenti: ", anche telematicamente, a mezzo p.e.c";
- e) al comma 1 dell'articolo 9, dopo la lettera f), è aggiunta la seguente:
"g) rispettare i criteri e le modalità per la corretta detenzione e conduzione di cui all'articolo 3, comma 1, lettera m) punto 1)";
- f) dopo il comma 7 dell'articolo 11 è aggiunto il seguente:
"7-bis. I titolari dei canili pubblici e privati di cui al comma 7, segnalano per iscritto al servizio veterinario dell'ASL territorialmente competente:
a) il trasferimento di proprietà e l'adozione del cane entro cinque giorni dall'evento;
b) lo smarrimento, il furto o il ritrovamento del cane entro tre giorni dall'evento;
c) il decesso del cane, entro tre giorni dall'evento e trasmettono idonea documentazione di avvenuto smaltimento della carcassa, certificato di sepoltura o cremazione, secondo le vigenti norme.";
- g) al comma 1 dell'articolo 25, alla lettera a) sono apportate le seguenti modifiche:
1) dopo il numero "3" è aggiunto il numero "5,";
2) dopo la lettera c-ter) è aggiunta la seguente:
"c-quater. per le violazioni di cui all'articolo 11, comma 6 e per le violazioni di cui all'articolo 11, comma 7-bis, da 300,00 euro a 900,00 euro.".

Art. 64

(Ulteriori disposizioni di modifica normativa)

1. Alla lettera a), del comma 2 dell'articolo 3 della legge regionale 6 dicembre 2013, n. 19 (Assetto dei consorzi per le aree di sviluppo industriale), dopo la parola "numero" è aggiunta la seguente "massimo".
2. Al comma 2 dell'articolo 26 della legge regionale 8 agosto 2016 n. 22 (Legge annuale di semplificazione 2016 - Manifattur@ Campania: Industria 4.0), dopo le parole "sviluppo di reti" sono aggiunte le seguenti ", anche attraverso la costituzione di Distretti ovvero la rivitalizzazione di quelli esistenti,".
3. Al comma 6 dell'articolo 8 della legge regionale 23 luglio 2018, n. 25 (Costituzione e funzionamento della Consulta di Garanzia Statutaria ai sensi dell'articolo 57 dello Statuto della Regione Campania) sono soppresse le parole da ", fatto salvo" a "legge 7 agosto 2021, n.135,".
4. Al comma 2 dell'articolo 3 della legge regionale 24 luglio 2006, n. 17 (Istituzione del garante dell'infanzia e dell'adolescenza) la lettera a) è abrogata.
5. Il comma 1 dell'articolo 27 della legge regionale 25 febbraio 2003, n. 4 (Nuove norme in materia di bonifica integrale) è sostituito dal seguente:
"1. Il Presidente del Consorzio è eletto dal Consiglio dei delegati di cui all'articolo 21 tra i suoi membri elettivi.".
6. Alla lettera a) del comma 2-bis dell'articolo 5 della legge regionale 1/2012, dopo la parola "sviluppo" e prima delle parole "nonché della integrazione" sono inserite le seguenti "ovvero per azioni di formazione e aggiornamento nei processi di integrazione tra politiche sociali e politiche per il lavoro".

7. Al comma 43 dell'articolo 1 della legge regionale 15 marzo 2011, n. 4 (Disposizioni per la formazione del bilancio annuale 2011 e pluriennale 2011-2013 della regione Campania (legge finanziaria regionale 2011), dopo il terzo periodo, è inserito il seguente:

“Ove il concorso di accesso ai ruoli regionali non sia riferito al profilo di avvocato, nonché per l'accesso attraverso mobilità dall'esterno, comando e distacco da altre amministrazioni pubbliche, al fine dell'inquadramento nel ruolo degli avvocati della Regione sono richiesti:

- a) per l'inquadramento come funzionario avvocato, l'iscrizione all'albo e una specifica esperienza maturata per almeno un triennio nell'esercizio in via continuativa della professione legale;
- b) per l'inquadramento come dirigente avvocato, l'iscrizione all'albo dei cassazionisti.”

8. Il comma 1 dell'articolo 23 della legge regionale 38/2020, è così modificato:

- a) le parole “dal Consorzio per l'Area di Sviluppo Industriale (ASI) di Caserta” sono sostituite dalle seguenti: “dalla Regione Campania”;
- b) dopo le parole “all'espletamento della procedura di assegnazione e vendita” sono inserite le seguenti: “anche mediante altro soggetto individuato nel rispetto della normativa vigente.”;
- c) le parole “, con le modalità indicate dalle linee di indirizzo approvate ai sensi dell'articolo 6, comma 2, della legge regionale 6 dicembre 2013, n. 19 (Assetto dei consorzi per le aree di sviluppo industriale),” sono soppresse;
- d) alla fine del comma, dopo il punto, è aggiunto il seguente periodo: “Il Consorzio per l'Area di sviluppo industriale (ASI) di Caserta provvede agli atti di assegnazione e convenzionamento con i soggetti acquirenti”.

9. Al comma 3 dell'articolo 2 della legge regionale 21 maggio 2021, n.3 (Istituzione dell'Agenzia regionale per i pagamenti in agricoltura della Campania - AGEAC), sono apportate le seguenti modifiche;

- a) dopo le parole “personale della Giunta regionale” sono aggiunte le seguenti:
“ed eventualmente mediante procedure di reclutamento da attivare, nel rispetto dei criteri di riconoscimento definiti dai regolamenti europolitani, in osservanza, nelle forme e nei limiti di acquisizione del personale nelle pubbliche amministrazioni ai sensi del decreto legislativo 30 marzo 2001, n.165 (Norme generali sull'ordinamento del lavoro alle dipendenze delle amministrazioni pubbliche) e nel rispetto della normativa vigente.”.

Art. 65

(Verifica dello stato di attuazione della legge regionale 9 ottobre 2006, n. 20)

1. Entro sessanta giorni dalla data di entrata in vigore della presente disposizione, la Giunta Regionale, verificato lo stato di attuazione della disposizione di cui all'articolo 6, comma 1 bis della legge regionale 9 ottobre 2006, n. 20 (Regolamentazione per la cremazione dei defunti e di loro resti, affidamento, conservazione e dispersione delle ceneri derivanti dalla cremazione), considerato il numero e l'ubicazione degli impianti esistenti, tenendo conto delle istanze pervenute e del relativo grado di istruttoria, adotta gli opportuni provvedimenti per definire le procedure di cui al medesimo articolo e produrre una riforma organica della materia.

Art. 66

(Norme di Indirizzo)

1. La Giunta regionale, entro novanta giorni dalla data di entrata in vigore della presente legge, approva gli indirizzi alla competente direzione generale per la selezione degli interventi coerenti con le finalità del Programma operativo complementare, del Piano di sviluppo e coesione e del Fondo sociale europeo Plus (FSE+) 2021/2027 e per la verifica di compatibilità programmatica, temporale

e finanziaria degli interventi volti alla valorizzazione delle eccellenze dell'antica tradizione enogastronomica campana, quale in particolare la pasta di Gragnano secondo le prescrizioni dell'articolo 1, comma 16, della legge regionale 27/2019,

2. La Giunta regionale, entro novanta giorni dalla data di entrata in vigore della presente legge, approva gli indirizzi alla competente direzione generale per la selezione degli interventi coerenti con le finalità del programma regionale Campania Fondo europeo di sviluppo regionale (FESR) 2021/2027 e per la verifica di compatibilità programmatica, temporale e finanziaria, con asse e obiettivo specifico di riferimento, dell'intervento volto alla valorizzazione del patrimonio storico edilizio del complesso denominato "Borgo Appio" presente sul territorio comunale di Grazzanise.

3. La Giunta regionale, entro novanta giorni dalla data di entrata in vigore della presente legge, approva gli indirizzi alla competente direzione generale per la selezione degli interventi coerenti con le finalità del programma regionale Campania FESR 2021/2027 e per la verifica di compatibilità programmatica, temporale e finanziaria, con asse e obiettivo specifico di riferimento, dell'intervento volto al completamento della rete idrica sul territorio della città di Maddaloni.

4. La Giunta regionale, entro novanta giorni dalla data di entrata in vigore della presente legge, approva gli indirizzi alla competente direzione generale per la selezione degli interventi coerenti con le finalità del programma regionale Campania FESR 2021/2027 e per la verifica di compatibilità programmatica, temporale e finanziaria, con asse e obiettivo specifico di riferimento, dell'intervento volto al completamento dell'impianto sportivo di Mercogliano.

TITOLO IV DISPOSIZIONI FINALI

Art. 67

(Entrata in vigore)

1. La presente legge è pubblicata nel Bollettino ufficiale della Regione Campania ed entra in vigore il 1° gennaio 2023.

La presente legge sarà pubblicata nel Bollettino Ufficiale della Regione Campania.


E' fatto obbligo a chiunque spetti, di osservarla e di farla osservare come legge della Regione Campania.

De Luca

| LEGGE REGIONALE | | | | | | | | | |
|-----------------|-----------|---|--|-----------|---|------|---------------|---------------|---------------|
| N. | Data | TITOLO Articolo, comma, lettera | MISSIONE | PROGRAMMA | TITOLO | 2023 | 2024 | 2025 | |
| 57 | 28-dic-85 | NORME PER IL TRASFERIMENTO AI COMUNI DEI BENI E DEL PERSONALE DEI CENTRI DI EDUCAZIONE PERMANENTE. AI SENSI ART. 47 DEL DPR 24 LUGLIO 1977. N. 616 | 1 Sevizi istituzionali, generali e di gestione | 10 | Risorse umane | 1 | 300.000,00 | 300.000,00 | 300.000,00 |
| 33 | 01-set-93 | ISTITUZIONE DI PARCHI E RISERVE NATURALI IN CAMPANIA | 9 Sviluppo sostenibile e tutela del territorio e dell'ambiente | 5 | Aree protette, parchi naturali, protezione naturalistica e forestazione | 1 | 1.320.000,00 | 1.320.000,00 | 1.320.000,00 |
| 18 | 06-dic-00 | DISPOSIZIONI DI FINANZA REGIONALE Art. 44 (Contributo Istituto femminile Mondragone di Napoli) | 5 Tutela e valorizzazione dei beni e delle attività culturali | 2 | Attività culturali e interventi diversi nel settore culturale | 1 | 300.000,00 | | |
| 4 | 25-feb-03 | NUOVE NORME IN MATERIA DI BONIFICA INTEGRALE Art. 8, comma 6; art. 13, comma 5 | 16 Agricoltura, politiche agroalimentari e pesca | 1 | Sviluppo del settore agricolo e del sistema agroalimentare | 1 | 11.000.000,00 | 11.000.000,00 | 11.000.000,00 |
| 4 | 25-feb-03 | NUOVE NORME IN MATERIA DI BONIFICA INTEGRALE | 9 Sviluppo sostenibile e tutela del territorio e dell'ambiente | 2 | Tutela, valorizzazione e recupero ambientale | 1 | 2.000.000,00 | 2.000.000,00 | 2.000.000,00 |
| 4 | 25-feb-03 | NUOVE NORME IN MATERIA DI BONIFICA INTEGRALE Art. 12, comma 2, lettera a; | 16 Agricoltura, politiche agroalimentari e pesca | 1 | Sviluppo del settore agricolo e del sistema agroalimentare | 1 | 60.000,00 | 60.000,00 | |
| 17 | 07-ott-03 | ISTITUZIONE DEL SISTEMA PARCHI URBANI DI INTERESSE REGIONALE. | 9 Sviluppo sostenibile e tutela del territorio e dell'ambiente | 5 | Aree protette, parchi naturali, protezione naturalistica e forestazione | 1 | 57.751,00 | 57.751,00 | 57.751,00 |
| | | | 9 Sviluppo sostenibile e tutela del territorio e dell'ambiente | 5 | Aree protette, parchi naturali, protezione naturalistica e forestazione | 2 | 37.500,00 | 37.500,00 | 37.500,00 |
| 1 | 08-lug-05 | CONTRIBUTO A FAVORE DELLE ISTITUZIONI SOCIALI PRIVATE CHE SI OCCUPANO DELLE PERSONE CON DISABILITA' - ENTE NAZIONALE SORDOMUTI | 12 Diritti sociali, politiche sociali e famiglia | 2 | Interventi per la disabilità | 1 | 124.000,00 | 124.000,00 | 124.000,00 |
| 10 | 23-feb-05 | ISTITUZIONE DEL SERVIZIO VOLONTARIO DI VIGILANZA AMBIENTALE | 9 Sviluppo sostenibile e tutela del territorio e dell'ambiente | 5 | Aree protette, parchi naturali, protezione naturalistica e forestazione | 1 | 5.000,00 | 5.000,00 | 5.000,00 |
| 18 | 24-lug-06 | ISTITUZIONE DELL'UFFICIO DEL GARANTE DELLE PERSONE SOTTOPOSTE A MISURE RESTRITTIVE DELLA LIBERTÀ PERSONALE ED | 12 Diritti sociali, politiche sociali e famiglia | 4 | Interventi per soggetti a rischio di esclusione sociale | 1 | 100.000,00 | 100.000,00 | 100.000,00 |



| LEGGE REGIONALE | | | | | | | | | | |
|-----------------|-------------|---|----------|--|--------|---|------|--------------|--------------|--------------|
| N. | Data | TITOLO Articolo, comma, lettera | MISSIONE | PROGRAMMA | TITOLO | 2023 | 2024 | 2025 | | |
| | | OSSERVATORIO REGIONALE SULLA DETENZIONE | | | | | | | | |
| 19 | 29-dic-2010 | VALORIZZAZIONE DEI LUOGHI AD ALTA IMPORTANZA STORICA PER L'UNITA' D'ITALIA E LA MEMORIA DELLA GUERRA DI LIBERAZIONE NEL TERRITORIO DI TERRA DI LAVORO | 5 | Tutela e valorizzazione dei beni e delle attività culturali | 2 | Attività culturali e interventi diversi nel settore culturale | 1 | 200.000,00 | | |
| 4 | 15-mar-11 | DISPOSIZIONI PER LA FORMAZIONE DEL BILANCIO ANNUALE 2011 E PLURIENNALE 2011-2013 DELLA REGIONE CAMPANIA (LEGGE FINANZIARIA REGIONALE 2011) Art. 1, comma 258 (Albero per ogni neonato o minore adottato) Art. 1, comma 259 (Divulgazione forestale) | 9 | Sviluppo sostenibile e tutela del territorio e dell'ambiente | 5 | Aree protette, parchi naturali, protezione naturalistica e forestazione | 2 | 20.000,00 | 20.000,00 | 20.000,00 |
| 7 | 16-apr-12 | NUOVI INTERVENTI PER LA VALORIZZAZIONE DEI BENI SEQUESTRATI E CONFISCATI ALLA CRIMINALITÀ ORGANIZZATA | 3 | Ordine pubblico e sicurezza | 2 | Sistema integrato di sicurezza urbana | 2 | 1.500.000,00 | 1.500.000,00 | 1.500.000,00 |
| | | | 3 | Ordine pubblico e sicurezza | 2 | Sistema integrato di sicurezza urbana | 1 | 300.000,00 | 300.000,00 | 300.000,00 |
| 13 | 21-mag-12 | INTERVENTI PER IL SOSTEGNO DELLA CASTANICOLTURA (art. 3 - ter - Trasferimenti correnti ad altre imprese) | 9 | Sviluppo sostenibile e tutela del territorio e dell'ambiente | 7 | Sviluppo sostenibile, territorio montano, piccoli comuni | 1 | 200.000,00 | 200.000,00 | 200.000,00 |
| 13 | 06-set-13 | PROMOZIONE E SOSTEGNO DELL'EDITORIA LIBRARIA REGIONALE E DELL'INFORMAZIONE LOCALE. | 5 | Tutela e valorizzazione dei beni e delle attività culturali | 2 | Attività culturali e interventi diversi nel settore culturale | 1 | 300.000,00 | 300.000,00 | 300.000,00 |
| 18 | 25-nov-13 | LEGGE QUADRO REGIONALE SUGLI INTERVENTI PER LA PROMOZIONE E LO SVILUPPO DELLA PRATICA SPORTIVA E DELLE ATTIVITÀ MOTORIO-EDUCATIVO-RICREATIVE. ART. 13 | 6 | Politiche giovanili, sport e tempo libero | 1 | Sport e tempo libero | 2 | 100.000,00 | | |
| 16 | 07-ago-14 | "INTERVENTI DI RILANCIO E SVILUPPO DELL'ECONOMIA REGIONALE NONCHÉ DI CARATTERE ORDINAMENTALE E ORGANIZZATIVO (COLLEGATO ALLA LEGGE DI STABILITÀ REGIONALE 2014)" Art 1 commi 135 e 136 (Unione italiana ciechi della Campania) | 12 | Diritti sociali, politiche sociali e famiglia | 2 | Interventi per la disabilità | 1 | 150.000,00 | 150.000,00 | 150.000,00 |
| 18 | 08-ago-14 | ORGANIZZAZIONE DEL SISTEMA TURISTICO IN CAMPANIA | 7 | Turismo | 1 | Sviluppo e valorizzazione del turismo | 1 | 5.500.000,00 | 5.500.000,00 | 5.500.000,00 |



| LEGGE REGIONALE | | | | | | | | | |
|-----------------|-----------|---|--|---|--------|--------------|--------------|--------------|--|
| N. | Data | TITOLO Articolo, comma, lettera | MISSIONE | PROGRAMMA | TITOLO | 2023 | 2024 | 2025 | |
| 9 | 03-ago-15 | CONTRIBUTO A FAVORE DELLE ISTITUZIONI SOCIALI PRIVATE CHE SI OCCUPANO DELLE PERSONE CON DISABILITÀ VISIVA E PLURISENSORIALE | 12 Diritti sociali, politiche sociali e famiglia | 7 Programmazione e governo della rete dei servizi sociosanitari e sociali | 1 | 950.000,00 | 950.000,00 | 950.000,00 | |
| 14 | 09-nov-15 | DISPOSIZIONI SUL RIORDINO DELLE FUNZIONI AMMINISTRATIVE NON FONDAMENTALI DELLE PROVINCE IN ATTUAZIONE DELLA LEGGE 7 APRILE 2014, N. 56 E DELLA LEGGE 23 DICEMBRE 2014, N. 190 | 5 Tutela e valorizzazione dei beni e delle attività culturali | 2 Attività culturali e interventi diversi nel settore culturale | 1 | 4.000.000,00 | 4.000.000,00 | 4.000.000,00 | |
| 22 | 08-ago-16 | LEGGE ANNUALE DI SEMPLIFICAZIONE 2016 - "MANIFATTUR@ CAMPANIA: INDUSTRIA 4.0" | 14 Sviluppo economico e competitività | 1 Ricerca e innovazione | 1 | 150.000,00 | 150.000,00 | 150.000,00 | |
| 39 | 20-nov-18 | NORME IN MATERIA DI IMPIANTI TERMICI E DI CERTIFICAZIONE ENERGETICA DEGLI EDIFICI | 17 Energia e diversificazione delle fonti energetiche | 1 Fonti energetiche | 1 | 1.560.000,00 | 1.560.000,00 | 1.560.000,00 | |
| 54 | 22-dic-18 | ISTITUZIONE DEL FONDO REGIONALE PER IL SOSTEGNO SOCIO-EDUCATIVO, SCOLASTICO E FORMATIVO A FAVORE DELLE VITTIME INNOCENTI DI CAMORRA, DEI REATI INTENZIONALI VIOLENTI E DEI LORO FAMILIARI | 12 Diritti sociali, politiche sociali e famiglia | 7 Programmazione e governo della rete dei servizi sociosanitari e sociali | 1 | 500.000,00 | 500.000,00 | 500.000,00 | |
| 60 | 29-dic-18 | DISPOSIZIONI PER LA FORMAZIONE DEL BILANCIO DI PREVISIONE FINANZIARIO PER IL TRIENNIO 2019-2021 DELLA REGIONE CAMPANIA. LEGGE DI STABILITÀ REGIONALE 2019 .Art. 1, comma 7 (Contributi straordinari per consorzi di bonifica) | 9 Sviluppo sostenibile e tutela del territorio e dell'ambiente | 1 Difesa del suolo | 1 | 1.500.000,00 | | | |
| 5 | 06-mag-19 | DISPOSIZIONI PER LA TUTELA DEI CORPI IDRICI DELLA CAMPANIA. PER LA VALORIZZAZIONE INTEGRATA SOSTENIBILE DEI BACINI E SOTTOBACINI IDROGRAFICI E LA DIFFUSIONE DEI CONTRATTI DI FIUME | 9 Sviluppo sostenibile e tutela del territorio e dell'ambiente | 1 Difesa del suolo | 1 | 210.000,00 | 210.000,00 | 210.000,00 | |
| 19 | 11-nov-19 | LEGGE PER LA PROMOZIONE DELLA QUALITÀ DELL'ARCHITETTURA | 8 Assetto del territorio ed edilizia abitativa | 1 Urbanistica e assetto del territorio | 1 | 500.000,00 | 500.000,00 | 500.000,00 | |
| 21 | 11-nov-19 | RICONOSCIMENTO E POTENZIAMENTO DEL SOCCORSO IN AMBIENTE IMPERVIO | 11 Soccorso civile | 1 Sistema di Protezione civile | 1 | 150.000,00 | 150.000,00 | 150.000,00 | |

| LEGGE REGIONALE | | | | | | | | | |
|-----------------|-----------|---|--|-----------|---|------|--------------|--------------|--------------|
| N. | Data | TITOLO Articolo, comma, lettera | MISSIONE | PROGRAMMA | TITOLO | 2023 | 2024 | 2025 | |
| 27 | 30-dic-19 | DISPOSIZIONI PER LA FORMAZIONE DEL BILANCIO DI PREVISIONE FINANZIARIO PER IL TRIENNIO 2019-2021 DELLA REGIONE CAMPANIA. LEGGE DI STABILITÀ REGIONALE 2020. Art. 1, comma 13 (Fondo per le giovani generazioni e le fondazioni di comunità delle province campane) | 5 Tutela e valorizzazione dei beni e delle attività culturali | 2 | Attività culturali e interventi diversi nel settore culturale | 1 | 300.000,00 | 300.000,00 | 300.000,00 |
| 27 | 30-dic-19 | DISPOSIZIONI PER LA FORMAZIONE DEL BILANCIO DI PREVISIONE FINANZIARIO PER IL TRIENNIO 2019-2021 DELLA REGIONE CAMPANIA - LEGGE DI STABILITÀ REGIONALE PER IL 2020. Art 1, comma 20 (Aree Tufacee) | 9 Sviluppo sostenibile e tutela del territorio e dell'ambiente | 1 | Difesa del suolo | 1 | 500.000,00 | | |
| 27 | 30-dic-19 | DISPOSIZIONI PER LA FORMAZIONE DEL BILANCIO DI PREVISIONE FINANZIARIO PER IL TRIENNIO 2019-2021 DELLA REGIONE CAMPANIA. LEGGE DI STABILITÀ REGIONALE 2020 Art. 1, comma 36 ("Eccellenze Campane - Campania Cibo per l'Anima") | 16 Agricoltura, politiche agroalimentari e pesca | 1 | Sviluppo del settore agricolo e del sistema agroalimentare | 1 | 100.000,00 | 100.000,00 | 100.000,00 |
| 3 | 02-mar-20 | SVILUPPO ED ATTUAZIONE DI UN SISTEMA DI TRACCIABILITÀ E RINTRACCIABILITÀ DEI PRODOTTI DELLA FILIERA AGROALIMENTARE ED ITTICA IN CAMPANIA ATTRAVERSO UN SISTEMA DI GESTIONE DEI DATI IN BLOCKCHAIN Articolo 2 | 16 Agricoltura, politiche agroalimentari e pesca | 1 | Sviluppo del settore agricolo e del sistema agroalimentare | 1 | 150.000,00 | 150.000,00 | 100.000,00 |
| 7 | 21-apr-20 | TESTO UNICO SUL COMMERCIO AI SENSI DELL'ARTICOLO 3, COMMA 1 DELLA LEGGE REGIONALE 14 OTTOBRE 2015, N. 11 | 14 Sviluppo economico e competitività | 2 | Commercio - reti distributive - tutela dei consumatori | 1 | 200.000,00 | 200.000,00 | 200.000,00 |
| | | | 14 Sviluppo economico e competitività | 2 | Commercio - reti distributive - tutela dei consumatori | 2 | 300.000,00 | 300.000,00 | 300.000,00 |
| 15 | 24-giu-20 | LEGGE A SOSTEGNO DELLE BUONE PRATICHE PER LE POLITICHE INTEGRATE DI SICUREZZA. ISTITUZIONE DI PUNTI LETTURA RIVOLTI ALLE BAMBINE E AI BAMBINI DALLA NASCITA FINO A SEI ANNI DI ETÀ E AI LORO GENITORI. | 12 Diritti sociali, politiche sociali e famiglia | 1 | Interventi per l'infanzia e i minori e per asili nido | 1 | 1.000.000,00 | 1.000.000,00 | 1.000.000,00 |
| 38 | 02-dic-20 | DISPOSIZIONI PER LA FORMAZIONE DEL BILANCIO DI PREVISIONE | 6 Politiche giovanili, sport e tempo libero | 1 | Sport e tempo libero | 2 | 350.000,00 | | |



| LEGGE REGIONALE | | | | | | | | | | |
|-----------------|-----------|--|----------|--|--------|---|------|------------|------------|------------|
| N. | Data | TITOLO Articolo, comma, lettera | MISSIONE | PROGRAMMA | TITOLO | 2023 | 2024 | 2025 | | |
| | | FINANZIARIO PER IL TRIENNIO 2021-2023 DELLA REGIONE CAMPANIA - LEGGE DI STABILITÀ REGIONALE PER IL 2021 Art 3 comma 5 Patrimonio edilizio sportivo esistente e per la realizzazione di nuovi impianti | | | | | | | | |
| 38 | 02-dic-20 | DISPOSIZIONI PER LA FORMAZIONE DEL BILANCIO DI PREVISIONE FINANZIARIO PER IL TRIENNIO 2021-2023 DELLA REGIONE CAMPANIA - LEGGE DI STABILITÀ REGIONALE PER IL 2021 Art 2 comma 3 contributo all'ente autonomo Festival Internazionale del Cinema per ragazzi di Giffoni valle piana | 5 | Tutela e valorizzazione dei beni e delle attività culturali | 2 | Attività culturali e interventi diversi nel settore culturale | 1 | 250.000,00 | | |
| 38 | 02-dic-20 | DISPOSIZIONI PER LA FORMAZIONE DEL BILANCIO DI PREVISIONE FINANZIARIO PER IL TRIENNIO 2021-2023 DELLA REGIONE CAMPANIA - LEGGE DI STABILITÀ REGIONALE PER IL 2021 Art 2 comma 6 contributo in favore delle associazioni dei combattenti e d'arma | 5 | Tutela e valorizzazione dei beni e delle attività culturali | 2 | Attività culturali e interventi diversi nel settore culturale | 1 | 200.000,00 | | |
| 38 | 29-dic-20 | DISPOSIZIONI PER LA FORMAZIONE DEL BILANCIO DI PREVISIONE FINANZIARIO PER IL TRIENNIO 2021-2023 DELLA REGIONE CAMPANIA - LEGGE DI STABILITÀ REGIONALE PER IL 2021- Art.15 comma 1 | 9 | Sviluppo sostenibile e tutela del territorio e dell'ambiente | 8 | Qualità dell'aria e riduzione dell'inquinamento | 1 | 100.000,00 | 100.000,00 | 100.000,00 |
| 5 | 29-giu-21 | MISURE PER L'EFFICIENTAMENTO DELL'AZIONE AMMINISTRATIVA E L'ATTUAZIONE DEGLI OBIETTIVI FISSATI DAL DEFR 2021 - 2023 - COLLEGATO ALLA STABILITÀ REGIONALE PER IL 2021 - Art 2, comma 2: Valorizzazione attività volontariato protezione civile | 11 | Soccorso civile | 1 | Sistema di protezione Civile | 1 | 500.000,00 | | |
| 5 | 29-giu-21 | MISURE PER L'EFFICIENTAMENTO DELL'AZIONE AMMINISTRATIVA E L'ATTUAZIONE DEGLI OBIETTIVI FISSATI DAL DEFR 2021 - 2023 - COLLEGATO ALLA STABILITÀ | 9 | Sviluppo sostenibile del territorio e dell'ambiente | 6 | Tutela e valorizzazione delle risorse idriche | 1 | 50.000,00 | 50.000,00 | |

| LEGGE REGIONALE | | | | | | | | | |
|-----------------|-----------|--|----------|---|--------|---|------|------------|------------|
| N. | Data | TITOLO Articolo, comma, lettera | MISSIONE | PROGRAMMA | TITOLO | 2023 | 2024 | 2025 | |
| | | REGIONALE PER IL 2021 Art 4 Interventi sui corpi idrici dell'area flegrea | | | | | | | |
| 5 | 29-giu-21 | MISURE PER L'EFFICIENTAMENTO DELL'AZIONE AMMINISTRATIVA E L'ATTUAZIONE DEGLI OBIETTIVI FISSATI DAL DEFR 2021 - 2023 - COLLEGATO ALLA STABILITÀ REGIONALE PER IL 2021 -Art 10:Distretto del mare campano | 14 | Sviluppo economico e competitività | 3 | Ricerca e innovazione | 1 | 300.000,00 | |
| 5 | 29-giu-21 | MISURE PER L'EFFICIENTAMENTO DELL'AZIONE AMMINISTRATIVA E L'ATTUAZIONE DEGLI OBIETTIVI FISSATI DAL DEFR 2021 - 2023 - COLLEGATO ALLA STABILITÀ REGIONALE PER IL 2021 Art 22:Disposizioni a favore del patrimonio linguistico napoletano | 5 | Tutela e valorizzazione dei beni e delle attività culturali | 2 | Attività culturali e interventi diversi nel settore culturale | 1 | 100.000,00 | |
| 5 | 29-giu-21 | MISURE PER L'EFFICIENTAMENTO DELL'AZIONE AMMINISTRATIVA E L'ATTUAZIONE DEGLI OBIETTIVI FISSATI DAL DEFR 2021 - 2023 - COLLEGATO ALLA STABILITÀ REGIONALE PER IL 2021 -Art 24: Interventi per il sostegno alla editoria libraria | 5 | Tutela e valorizzazione dei beni e delle attività culturali | 2 | Attività culturali e interventi diversi nel settore culturale | 1 | 100.000,00 | 100.000,00 |
| 5 | 29-giu-21 | MISURE PER L'EFFICIENTAMENTO DELL'AZIONE AMMINISTRATIVA E L'ATTUAZIONE DEGLI OBIETTIVI FISSATI DAL DEFR 2021 - 2023 - COLLEGATO ALLA STABILITÀ REGIONALE PER IL 2021 -Art 25:Promozione e sostegno di percorsi di interesse culturale e naturalistico | 5 | Tutela e valorizzazione dei beni e delle attività culturali | 2 | Attività culturali e interventi diversi nel settore culturale | 1 | 150.000,00 | |
| 5 | 29-giu-21 | MISURE PER L'EFFICIENTAMENTO DELL'AZIONE AMMINISTRATIVA E L'ATTUAZIONE DEGLI OBIETTIVI FISSATI DAL DEFR 2021 - 2023 - COLLEGATO ALLA STABILITÀ REGIONALE PER IL 2021 -Art 27:Disposizioni in materia di sport. | 6 | Politiche giovanili, sport e tempo libero | 1 | Sport e tempo libero | 1 | 750.000,00 | 750.000,00 |
| 5 | 29-giu-21 | MISURE PER L'EFFICIENTAMENTO DELL'AZIONE AMMINISTRATIVA E L'ATTUAZIONE DEGLI OBIETTIVI FISSATI DAL DEFR 2021 - 2023 - | 16 | Agricoltura, politiche agroalimentari e pesca | 1 | Sviluppo del settore agricolo e del sistema agroalimentare | 2 | 150.000,00 | |




| LEGGE REGIONALE | | | MISSIONE | PROGRAMMA | TITOLO | 2023 | 2024 | 2025 |
|-----------------|-----------|---|--|--|--------|------------|------------|------------|
| N. | Data | TITOLO Articolo, comma, lettera | | | | | | |
| | | COLLEGATO ALLA STABILITÀ REGIONALE PER IL 2021-Art 30, comma 3, (Interventi in materia di zootecnia sostenibile) | | | | | | |
| 5 | 29-giu-21 | MISURE PER L'EFFICIENTAMENTO DELL'AZIONE AMMINISTRATIVA E L'ATTUAZIONE DEGLI OBIETTIVI FISSATI DAL DEFR 2021 - 2023 - COLLEGATO ALLA STABILITÀ REGIONALE PER IL 2021-Art 47:Fondo per tatuaggi con finalità medica | 12 Diritti sociali, politiche sociali e famiglia | 2 Interventi per la disabilità | 1 | 100.000,00 | | |
| 5 | 29-giu-21 | MISURE PER L'EFFICIENTAMENTO DELL'AZIONE AMMINISTRATIVA E L'ATTUAZIONE DEGLI OBIETTIVI FISSATI DAL DEFR 2021 - 2023 - COLLEGATO ALLA STABILITÀ REGIONALE PER IL 2021-Art 48:Interventi a favore della ricerca in ambito sanitario | 14 Sviluppo economico e competitività | 3 Ricerca e innovazione | 1 | 200.000,00 | | |
| 5 | 29-giu-21 | MISURE PER L'EFFICIENTAMENTO DELL'AZIONE AMMINISTRATIVA E L'ATTUAZIONE DEGLI OBIETTIVI FISSATI DAL DEFR 2021 - 2023 - COLLEGATO ALLA STABILITÀ REGIONALE PER IL 2021-Art 51:Fondo regionale di sostegno ai Comuni per la giustizia di prossimità | 2 Giustizia | 1 Uffici giudiziari | 1 | 250.000,00 | | |
| 5 | 29-giu-21 | MISURE PER L'EFFICIENTAMENTO DELL'AZIONE AMMINISTRATIVA E L'ATTUAZIONE DEGLI OBIETTIVI FISSATI DAL DEFR 2021 - 2023 - COLLEGATO ALLA STABILITÀ REGIONALE PER IL 2021 - Art. 52, comma 9:agenzia area nolana per progetti sul territorio | 8 Assetto del territorio ed edilizia abitativa | 1 Urbanistica e assetto del territorio | 2 | 50.000,00 | | |
| 5 | 29-giu-21 | MISURE PER L'EFFICIENTAMENTO DELL'AZIONE AMMINISTRATIVA E L'ATTUAZIONE DEGLI OBIETTIVI FISSATI DAL DEFR 2021 - 2023 - COLLEGATO ALLA STABILITÀ REGIONALE PER IL 2021 - Art. 53, comma 2: Guida sicura | 6 Politiche giovanili, sport e tempo libero | 2 Giovani | 1 | 100.000,00 | 100.000,00 | 100.000,00 |
| 5 | 29-giu-21 | MISURE PER L'EFFICIENTAMENTO DELL'AZIONE AMMINISTRATIVA E L'ATTUAZIONE DEGLI OBIETTIVI FISSATI DAL DEFR 2021 - 2023 - | 1 Sevizi istituzionali, generali e di gestione | 8 Statistica e sistemi informativi | 2 | 25.000,00 | | |



Allegato 1)

| LEGGE REGIONALE | | | | | | | | | | |
|-----------------|-----------|--|----------|---|--------|--|------|------------|------------|-----------|
| N. | Data | TITOLO Articolo, comma, lettera | MISSIONE | PROGRAMMA | TITOLO | 2023 | 2024 | 2025 | | |
| | | COLLEGATO ALLA STABILITÀ REGIONALE PER IL 2021-Art 60:Potenziamento dell'ufficio relazioni con il pubblico | | | | | | | | |
| 7 | 20-lug-21 | ISTITUZIONE E DISCIPLINA DEL REGISTRO REGIONALE DEI COMUNI CON PRODOTTI DE.CO | 16 | Agricoltura, politiche agroalimentari e pesca | 1 | Sviluppo del settore agricolo e del sistema agroalimentare | 1 | 150.000,00 | 150.000,00 | |
| 16 | 20-lug-21 | DISPOSIZIONI PER IL RICONOSCIMENTO DEI CIRCOLI NAUTICI DELLA CAMPANIA | 6 | Politiche giovanili, sport e tempo libero | 1 | Sport e tempo libero | 1 | 50.000,00 | 50.000,00 | 50.000,00 |
| 6 | 15-mar-22 | DISPOSIZIONI IN MATERIA DI TUTELA DEL LAVORO DA COMMITTENZA DIGITALE | 15 | Politiche per il lavoro e la formazione professionale | 1 | Servizi per lo sviluppo del mercato del lavoro | 1 | 200.000,00 | | |



Lavori preparatori

Disegno di legge di iniziativa della Giunta Regionale – Assessore Ettore Cinque.

(Delibera di Giunta regionale 7 dicembre 2022, n. 654).

Acquisito dal Consiglio regionale in data 7 dicembre 2022 con il n. 273 del registro generale ed assegnato alla II Commissione Consiliare Permanente per l'esame e alla I, III, IV, V, VI, VII e VIII Commissione Consiliare Permanente per il parere.

Approvato dall'Assemblea legislativa regionale nella seduta del 22 dicembre 2022.

Legge regionale 29 dicembre 2022, n. 19.

“Bilancio di previsione finanziario per il triennio 2023-2025 della Regione Campania”

IL CONSIGLIO REGIONALE

ha approvato

IL PRESIDENTE DELLA GIUNTA REGIONALE

promulga

La seguente legge:

Art. 1

(Stato di previsione delle entrate)

1. Il totale generale delle entrate della Regione per l'anno finanziario 2023 è approvato in euro 35.220.555.853,20 in termini di competenza, di cui per entrate conto terzi e partite di giro euro 5.034.852.045,00 e in euro 39.551.865.719,74 in termini di cassa.
2. Il totale generale delle entrate della Regione per l'anno finanziario 2024 è approvato in euro 34.184.243.813,33 in termini di competenza, di cui per entrate conto terzi partite di giro euro 5.034.402.045,00.
3. Il totale generale delle entrate della Regione per l'anno finanziario 2025 è approvato in euro 33.314.346.525,83 in termini di competenza, di cui per entrate conto terzi partite di giro euro 5.034.852.045,00.
4. Sono autorizzati l'accertamento, la riscossione ed il versamento alla cassa delle entrate della Regione per l'esercizio finanziario 2023 e l'accertamento per gli esercizi 2024 e 2025 secondo l'annesso prospetto dell'entrate di bilancio redatto per titoli e tipologie.

Art. 2

(Stato di previsione della spesa)

1. Il totale generale della spesa della Regione per l'anno finanziario 2023 è approvato in euro 35.220.555.853,20 in termini di competenza, di cui per spese conto terzi partite di giro euro 5.034.850.045,00 e in euro 39.551.865.719,74 in termini di cassa.
2. Il totale generale della spesa della Regione per l'anno finanziario 2024 è approvato in euro 34.184.243.813,33 in termini di competenza, di cui per spese conto terzi partite di giro euro 5.034.405.045,00.
3. Il totale generale della spesa della Regione per l'anno finanziario 2025 è approvato in euro 33.314.346.525,83 in termini di competenza, di cui per spese conto terzi partite di giro euro 5.034.852.045,00.
4. Per l'esercizio finanziario 2023 sono autorizzati gli impegni di spesa entro i limiti degli stanziamenti di competenza e i pagamenti di spesa entro i limiti degli stanziamenti di cassa di cui al precedente comma 1, in conformità all'annesso prospetto delle spese di bilancio redatto per missioni, programmi e titoli.

5. Per l'esercizio finanziario 2024 sono autorizzati gli impegni di spesa entro i limiti degli stanziamenti di competenza di cui al precedente comma 2 in conformità all'annesso prospetto delle spese di bilancio redatto per missioni, programmi e titoli.
6. Per l'esercizio finanziario 2025 sono autorizzati gli impegni di spesa entro i limiti degli stanziamenti di competenza di cui al precedente comma 3 in conformità all'annesso prospetto delle spese di bilancio redatto per missioni, programmi e titoli.
7. In relazione a quanto disposto dall'articolo 69, commi 9-11, del decreto legislativo 23 giugno 2011, n. 118 (Disposizioni in materia di armonizzazione dei sistemi contabili e degli schemi di bilancio delle Regioni, degli enti locali e dei loro organismi, a norma degli articoli 1 e 2 della legge 5 maggio 2009, n. 42), la Giunta regionale è autorizzata per l'anno 2023 a contrarre anticipazioni, da estinguere nel medesimo esercizio finanziario, per un importo non superiore a euro 1.000.000.000,00. La relativa entrata e la spesa per il rimborso delle anticipazioni sono rispettivamente iscritte al Titolo 7 - Tipologia 100 in entrata ed alla missione 60 'Anticipazioni finanziarie', Programma 01 Titolo 5 in spesa.
8. Quale onere degli interessi passivi connessi alle anticipazioni di cui al comma 7, è altresì autorizzata la spesa complessiva di euro 1.000.000,00, stanziati alla missione 60 'Anticipazioni finanziarie', programma 01 Titolo 1.

Art. 3

(Bilancio di previsione finanziario della Regione Campania 2023-2025)

1. Ai sensi del decreto legislativo n. 118/2011 e successive modifiche e integrazioni, è approvato il bilancio di previsione finanziario della Regione Campania 2023-2025, che si compone:
 - a) del prospetto delle entrate per titoli e tipologie per gli anni 2023-2024-2025 (allegato n. 1);
 - b) del prospetto delle spese per missioni, programmi e titoli per anni 2023-2024-2025 (allegato n. 2);
 - c) del riepilogo generale delle entrate per titoli per gli anni 2023-2024-2025 (allegato n. 3);
 - d) del riepilogo generale delle spese per titoli per gli anni 2023-2024-2025 (allegato n. 4);
 - e) del riepilogo generale delle spese per missioni per gli anni 2023-2024-2025 (allegato n. 5);
 - f) del quadro generale riassuntivo della gestione finanziaria (allegato n. 6);
 - g) del prospetto degli equilibri di bilancio (allegato n. 7).
2. Ai sensi dell'articolo 11, comma 3, del decreto legislativo n. 118/2011 e successive modifiche e integrazioni, al bilancio di previsione finanziario della Regione Campania 2023 - 2025, sono allegati ed approvati:
 - a) il prospetto esplicativo del risultato d'amministrazione presunto (allegato n. 8);
 - b) il prospetto concernente la composizione per missioni e programmi del fondo pluriennale vincolato per gli anni 2023-2024-2025 (allegati nn. 9a - 9b e 9c);
 - c) il prospetto concernente la composizione dell'accantonamento al fondo crediti di dubbia esigibilità per gli anni 2023-2024-2025 (allegati nn. 10a - 10b e 10c);
 - d) il prospetto dimostrativo del rispetto dei vincoli di indebitamento per l'anno 2023 (allegato n. 11);
 - e) la nota integrativa (allegato n. 12).
3. Ai sensi dell'articolo 39, del decreto legislativo n. 118/2011 e successive modifiche e integrazioni, al bilancio di previsione finanziario della Regione Campania 2023-2025, sono allegati ed approvati:
 - a) l'elenco spese obbligatorie (allegato n. 13);

b) l'elenco delle spese che possono essere finanziate con il fondo di riserva per le spese impreviste (allegato n. 14).

4. Ai sensi dell'articolo 58, comma 1, e dell'articolo 62, comma 8, del decreto-legge 25 giugno 2008, n. 112 (Disposizioni urgenti per lo sviluppo economico, la semplificazione, la competitività, la stabilizzazione della finanza pubblica e la perequazione tributaria), convertito, con modificazioni, dalla legge 6 agosto 2008, n. 133, al bilancio di previsione finanziario della Regione Campania 2023-2025, sono altresì allegati ed approvati:

a) il piano di valorizzazione e alienazioni immobiliari e elenco dei beni immobili soggetti a valorizzazione e/o alienazione (allegato n. 15);

b) la nota informativa nella quale sono evidenziati gli oneri e gli impegni finanziari, rispettivamente stimati e sostenuti, derivanti dai contratti relativi a strumenti finanziari derivati o da contratti di finanziamento che includono una componente derivata (allegato n. 16).

Art. 4

(Entrata in vigore)

1. La presente legge entra in vigore il 1° gennaio 2023.

La presente legge sarà pubblicata nel Bollettino Ufficiale della Regione Campania.

E' fatto obbligo a chiunque spetti, di osservarla e di farla osservare come legge della Regione Campania.

De Luca



BILANCIO DI PREVISIONE 2023 - 2025

ENTRATE

| TITOLO TIPOLOGIA | DENOMINAZIONE | RESIDUI PRESUNTI AL TERMINE DELL'ESERCIZIO PRECEDENTE QUELLO CUI SI RIFERISCE IL BILANCIO | | PREVISIONI DEFINITIVE DELL'ANNO PRECEDENTE QUELLO CUI SI RIFERISCE IL BILANCIO ⁽⁹⁾ | PREVISIONI | PREVISIONI | PREVISIONI |
|--|--|--|---|--|--|--------------------------|--------------------------|
| | | | | | ANNO 2023 | ANNO 2024 | ANNO 2025 |
| | Fondo pluriennale vincolato per spese correnti ⁽¹⁾ | | previsioni di competenza | 213.183.916,63 | 1.211.334,07 | 250.000,00 | 0,00 |
| | Fondo pluriennale vincolato per spese in conto capitale ⁽¹⁾ | | previsioni di competenza | 235.010.098,32 | 73.910.489,50 | 16.458.663,30 | 0,00 |
| | Utilizzo avanzo di Amministrazione | | previsioni di competenza | 2.369.641.596,77 | 2.138.669.563,24 | 2.062.354.131,60 | 1.984.193.033,64 |
| | - di cui avanzo <i>vincolato</i> utilizzato anticipatamente ⁽²⁾ | | previsioni di competenza | 0,00 | 0,00 | 0,00 | 0,00 |
| | - di cui Utilizzo Fondo anticipazioni di liquidità | | previsioni di competenza | 2.241.276.943,29 | 2.138.669.563,24 | 2.062.354.131,60 | 1.984.193.033,64 |
| | Fondo di Cassa all'1/1/esercizio di riferimento | | previsioni di cassa | 1.337.952.797,38 | 800.000.000,00 | | |
| TITOLO 1: Entrate correnti di natura tributaria, contributiva e perequativa | | | | | | | |
| 10101 | Tipologia 101: Imposte, tasse e proventi assimilati | 154.705.694,44 | previsione di competenza previsione di cassa | 1.747.169.491,75 2.307.569.906,87 | 1.805.429.997,37 1.960.135.691,81 | 1.801.054.615,33 | 1.800.649.157,84 |
| 10102 | Tipologia 102: Tributi destinati al finanziamento della sanità (solo per le Regioni) | 167.039.378,92 | previsione di competenza previsione di cassa | 5.662.464.484,38 5.785.212.760,29 | 5.662.790.578,76 5.829.829.957,68 | 5.663.115.960,80 | 5.663.491.418,28 |
| 10103 | Tipologia 103: Tributi devoluti e regolati alle autonomie speciali (solo per le Regioni) | 0,00 | previsione di competenza previsione di cassa | 0,00 0,00 | 0,00 0,00 | 0,00 | 0,00 |
| | Tipologia 104: Compartecipazioni di tributi | 0,00 | previsione di competenza | 29.542.411,00 | 29.542.411,00 | 29.542.411,00 | 29.542.411,00 |
| | <i>n. 108 del 29 Dicembre 2022</i> | | previsioni | 29.542.411,00 | 29.542.411,00 | | |
| 10301 | Tipologia 301: Fondi perequativi da Amministrazioni Centrali | 0,00 | previsione di competenza previsione di cassa | 5.376.490.054,88 5.794.666.300,08 | 5.329.754.927,88 5.329.754.927,88 | 5.329.675.512,88 | 5.329.675.512,88 |
| 10302 | Tipologia 302: Fondi perequativi dalla Regione o Provincia autonoma (solo per Enti locali) | 0,00 | previsione di competenza previsione di cassa | 0,00 0,00 | 0,00 0,00 | 0,00 | 0,00 |
| 10000 | Totale TITOLO 1 | 321.745.073,36 | previsione di competenza previsione di cassa | 12.815.666.442,01 13.916.991.378,24 | 12.827.517.915,01 13.149.262.988,37 | 12.823.388.500,01 | 12.823.358.500,00 |
| TITOLO 2: Trasferimenti correnti | | | | | | | |
| 20101 | Tipologia 101: Trasferimenti correnti da Amministrazioni pubbliche | 717.867.145,71 | previsione di competenza previsione di cassa | 1.607.154.173,11 1.917.215.286,36 | 1.228.323.938,21 1.909.822.929,77 | 1.181.747.403,59 | 1.048.661.426,63 |
| 20102 | Tipologia 102: Trasferimenti correnti da Famiglie | 0,00 | previsione di competenza previsione di cassa | 0,00 0,00 | 0,00 0,00 | 0,00 | 0,00 |
| 20103 | Tipologia 103: Trasferimenti correnti da Imprese | 8.061.265,98 | previsione di competenza previsione di cassa | 40.086.180,00 47.983.804,21 | 40.005.000,00 48.066.265,98 | 40.005.000,00 | 40.005.000,00 |
| 20104 | Tipologia 104: Trasferimenti correnti da Istituzioni Sociali Private | 5.385,00 | previsione di competenza previsione di cassa | 53.925,00 53.925,00 | 27.000,00 32.385,00 | 38.200,00 | 0,00 |
| 20105 | Tipologia 105: Trasferimenti correnti dall'Unione europea e dal Resto del Mondo | 27.798.154,36 | previsione di competenza previsione di cassa | 3.185.993,22 32.799.441,52 | 8.458,40 1.062.335,55 | 0,00 | 0,00 |
| 20000 | Totale TITOLO 2 | 753.731.951,05 | previsione di competenza previsione di cassa | 1.650.480.271,33 1.998.052.457,09 | 1.268.364.396,61 1.958.983.916,30 | 1.221.790.603,59 | 1.088.666.426,63 |

BOLLETTINO UFFICIALE
della REGIONE CAMPANIA

Tipologia 104: Compartecipazioni di tributi
n. 108 del 29 Dicembre 2022

PARTE I Atti della Regione

BILANCIO DI PREVISIONE 2023 - 2025
 ENTRATE

| TITOLO TIPOLOGIA | DENOMINAZIONE | RESIDUI PRESUNTI AL TERMINE DELL'ESERCIZIO PRECEDENTE QUELLO CUI SI RIFERISCE IL BILANCIO | | PREVISIONI DEFINITIVE DELL'ANNO PRECEDENTE QUELLO CUI SI RIFERISCE IL BILANCIO ⁽⁵⁾ | | | |
|---|--|--|---|--|--|-------------------------|-------------------------|
| | | | | | PREVISIONI ANNO 2023 | PREVISIONI ANNO 2024 | PREVISIONI ANNO 2025 |
| TITOLO 3: Entrate extratributarie | | | | | | | |
| 30100 | Tipologia 100: Vendita di beni e servizi e proventi derivanti dalla gestione dei beni | 636.817.792,64 | previsione di competenza previsione di cassa | 536.256.893,80 1.167.075.456,41 | 356.198.777,92 575.483.628,82 | 349.421.296,49 | 343.028.296,49 |
| 30200 | Tipologia 200: Proventi derivanti dall'attività di controllo e repressione delle irregolarità e degli illeciti | 13.102.327,60 | previsione di competenza previsione di cassa | 19.584.122,91 25.103.871,95 | 23.071.189,00 36.173.516,60 | 23.061.189,00 | 23.051.189,00 |
| 30300 | Tipologia 300: Interessi attivi | 30.903,79 | previsione di competenza previsione di cassa | 11.690.870,01 13.941.528,53 | 13.173.599,75 13.204.503,54 | 13.890.978,85 | 14.393.136,80 |
| 30400 | Tipologia 400: Altre entrate da redditi da capitale | 0,00 | previsione di competenza previsione di cassa | 0,00 0,00 | 0,00 0,00 | 0,00 | 0,00 |
| 30500 | Tipologia 500: Rimborsi e altre entrate correnti | 67.785.474,45 | previsione di competenza previsione di cassa | 156.549.193,89 235.900.461,39 | 101.390.797,21 120.761.073,86 | 93.206.921,37 | 92.906.846,37 |
| 30000 | Totale TITOLO 3 Entrate extratributarie | 717.736.498,48 | previsione di competenza previsione di cassa | 724.081.080,61 1.442.021.318,28 | 493.834.363,88 745.622.722,82 | 479.580.385,71 | 473.379.468,66 |
| TITOLO 4: Entrate in conto capitale | | | | | | | |
| 40100 | Tipologia 100: Tributi in conto capitale | 0,00 | previsione di competenza previsione di cassa | 0,00 0,00 | 0,00 0,00 | 0,00 | 0,00 |
| 40200 | Tipologia 200: Contributi agli investimenti | 5.940.930.225,84 | previsione di competenza previsione di cassa | 2.325.484.449,30 7.365.057.460,43 | 2.381.125.366,61 4.434.881.168,36 | 1.544.714.001,54 | 909.824.051,90 |
| 40300 | Tipologia 300: Altri trasferimenti in conto capitale | 0,00 | previsione di competenza previsione di cassa | 19.040.974,51 8.500.000,00 | 0,00 0,00 | 0,00 | 0,00 |
| 40400 | Tipologia 400: Entrate da alienazione di beni materiali e immateriali | 0,00 | previsione di competenza previsione di cassa | 100.000,00 100.000,00 | 100.000,00 100.000,00 | 0,00 | 0,00 |
| | Tipologia 500: Altre entrate in conto capitale | 5.709.143,59 | previsione di competenza previsione di cassa | 897.379,28 6.606.522,87 | 1.232.482,58 6.606.522,87 | 1.232.482,58 | 0,00 |
| 40000 | Totale TITOLO 4 Entrate in conto capitale | 5.946.639.369,43 | previsione di competenza previsione di cassa | 2.348.206.279,59 7.383.027.460,23 | 2.382.122.745,89 4.441.587.691,23 | 1.545.946.484,12 | 909.824.051,90 |
| TITOLO 5: Entrate da riduzione di attività finanziarie | | | | | | | |
| 50100 | Tipologia 100: Alienazione di attività finanziarie | 0,00 | previsione di competenza previsione di cassa | 0,00 0,00 | 0,00 0,00 | 0,00 | 0,00 |
| 50200 | Tipologia 200: Riscossione crediti di breve termine | 0,00 | previsione di competenza previsione di cassa | 0,00 0,00 | 0,00 0,00 | 0,00 | 0,00 |
| 50300 | Tipologia 300: Riscossione crediti di medio-lungo termine | 0,00 | previsione di competenza previsione di cassa | 27.500,00 27.500,00 | 73.000,00 73.000,00 | 73.000,00 | 73.000,00 |
| 50400 | Tipologia 400: Altre entrate per riduzione di attività finanziarie | 4.123.460.709,55 | previsione di competenza previsione di cassa | 10.000.000.000,00 11.802.183.453,84 | 10.000.000.000,00 12.214.148.441,49 | 10.000.000.000,00 | 10.000.000.000,00 |

BILANCIO DI PREVISIONE 2023 - 2025
 ENTRATE

| TITOLO TIPOLOGIA | DENOMINAZIONE | RESIDUI PRESUNTI AL TERMINE DELL'ESERCIZIO PRECEDENTE QUELLO CUI SI RIFERISCE IL BILANCIO | | PREVISIONI DEFINITIVE DELL'ANNO PRECEDENTE QUELLO CUI SI RIFERISCE IL BILANCIO ⁽³⁾ | PREVISIONI | | |
|---|---|--|---|--|--|--------------------------|--------------------------|
| | | | | | ANNO 2023 | ANNO 2024 | ANNO 2025 |
| 50000 Totale TITOLO 5 | Entrate da riduzione di attività finanziarie | 4.123.460.709,55 | previsione di competenza previsione di cassa | 10.000.027.500,00 11.802.210.953,84 | 10.000.073.000,00 12.214.221.441,49 | 10.000.073.000,00 | 10.000.073.000,00 |
| TITOLO 6: Accensione prestiti | | | | | | | |
| 60100 | Tipologia 100: Emissione di titoli obbligazionari | 0,00 | previsione di competenza previsione di cassa | 0,00 0,00 | 0,00 0,00 | 0,00 | 0,00 |
| 60200 | Tipologia 200: Accensione prestiti a breve termine | 0,00 | previsione di competenza previsione di cassa | 0,00 0,00 | 0,00 0,00 | 0,00 | 0,00 |
| 60300 | Tipologia 300: Accensione mutui e altri finanziamenti a medio lungo termine | 0,00 | previsione di competenza previsione di cassa | 0,00 357.054,70 | 0,00 0,00 | 0,00 | 0,00 |
| 60400 | Tipologia 400: Altre forme di indebitamento | 0,00 | previsione di competenza previsione di cassa | 0,00 0,00 | 0,00 0,00 | 0,00 | 0,00 |
| 60000 Totale TITOLO 6 | Accensione prestiti | 0,00 | previsione di competenza previsione di cassa | 0,00 357.054,70 | 0,00 0,00 | 0,00 | 0,00 |
| TITOLO 7: Anticipazioni da istituto tesoriere/cassiere | | | | | | | |
| 70100 | Tipologia 100: Anticipazioni da istituto tesoriere/cassiere | 0,00 | previsione di competenza previsione di cassa | 1.000.000.000,00 1.000.000.000,00 | 1.000.000.000,00 1.000.000.000,00 | 1.000.000.000,00 | 1.000.000.000,00 |
| 70000 Totale TITOLO 7 | Anticipazioni da istituto tesoriere/cassiere | 0,00 | previsione di competenza previsione di cassa | 1.000.000.000,00 1.000.000.000,00 | 1.000.000.000,00 1.000.000.000,00 | 1.000.000.000,00 | 1.000.000.000,00 |
| TITOLO 9: Entrate per conto terzi e partite di giro | | | | | | | |
| 90100 | Tipologia 100: Entrate per partite di giro | 204.418.807,11 | previsione di competenza previsione di cassa | 4.959.599.444,30 5.508.040.543,49 | 5.029.295.000,00 5.233.713.807,11 | 5.028.845.000,00 | 5.029.295.000,00 |
| 90200 | Tipologia 200: Entrate per conto terzi | 2.916.107,42 | previsione di competenza previsione di cassa | 9.545.561,74 9.554.893,45 | 5.557.045,00 8.473.152,42 | 5.557.045,00 | 5.557.045,00 |
| TITOLO 9 | Entrate per conto terzi e partite di giro | 207.334.914,53 | previsione di competenza previsione di cassa | 4.969.145.006,04 5.517.595.436,94 | 5.034.852.045,00 5.242.186.959,53 | 5.034.402.045,00 | 5.034.852.045,00 |
| TOTALE TITOLI | | 12.070.648.516,40 | previsione di competenza previsione di cassa | 33.507.606.579,58 43.060.256.059,32 | 33.006.764.466,39 38.751.865.719,74 | 32.105.181.018,43 | 31.330.153.492,19 |
| TOTALE GENERALE DELLE ENTRATE | | 12.070.648.516,40 | previsione di competenza previsione di cassa | 36.325.442.191,30 44.398.208.856,70 | 35.220.555.853,20 39.551.865.719,74 | 34.184.243.813,33 | 33.314.346.525,83 |

 BOLLETTINO UFFICIALE
 della REGIONE CAMPANIA

n. 108 del 29 Dicembre 2022

PARTE I Atti della Regione

(1) Se il bilancio di previsione è predisposto prima del 31 dicembre dell'esercizio precedente, indicare la stima degli impegni al 31 dicembre dell'anno in corso di gestione imputati agli esercizi successivi finanziati dal fondo pluriennale vincolato (sia assunti nell'esercizio in corso che negli esercizi precedenti) o, se tale stima non risulti possibile, l'importo delle previsioni definitive di spesa del fondo pluriennale vincolato del bilancio dell'esercizio in corso di gestione. Se il bilancio di previsione è approvato dopo il 31 dicembre, indicare l'importo degli impegni assunti negli precedenti con imputazione agli esercizi successivi determinato sulla base di dati di preconsuntivo. ~~Nel primo esercizio di applicazione del titolo primo del decreto legislativo n. 118/2011 si indica un importo pari a 0 e, a seguito del riaccertamento straordinario dei residui previsto dall'articolo 3, comma 7, l'importo del fondo pluriennale vincolato determinato in tale occasione.~~

(2) Indicare l'importo dell'utilizzo della parte vincolata del risultato di amministrazione determinato nell'Allegato a) Risultato presunto di amministrazione (All a) Ris amm Pres). A seguito dell'approvazione del rendiconto è possibile utilizzare la quota libera del risultato di amministrazione. In attuazione di quanto previsto dall'art. 187, comma 3, del TUEL e dell'art. 42, comma 8, del DLgs 118/2011, 8. le quote del risultato di amministrazione presunto dell'esercizio precedente costituite da accantonamenti risultanti dall'ultimo consuntivo approvato o derivanti da fondi vincolati possono essere applicate al primo esercizio del bilancio di previsione per il finanziamento delle finalità cui sono destinate.

(3) Nel bilancio di previsione 2015-2017 è possibile indicare solo le previsioni di competenza dell'esercizio precedente, esclusi gli enti che hanno partecipato alla sperimentazione che indicano anche le previsioni di cassa dell'esercizio precedente.



BILANCIO DI PREVISIONE 2023 - 2025

SPESE

| MISSIONE, PROGRAMMA, TITOLO | DENOMINAZIONE | RESIDUI PRESUNTI AL TERMINE DELL'ESERCIZIO PRECEDENTE QUELLO CUI SI RIFERISCE IL BILANCIO | | PREVISIONI DEFINITIVE DELL'ANNO PRECEDENTE QUELLO CUI SI RIFERISCE IL BILANCIO ⁽²⁾ | PREVISIONI | | |
|---|----------------------------|---|----------------------|--|--|--|--|
| | | | | | ANNO 2023 | ANNO 2024 | ANNO 2025 |
| DISAVANZO DI AMMINISTRAZIONE ⁽¹⁾ | | | | 203.804.986,02 | 205.615.340,87 | 207.472.467,05 | 209.377.642,48 |
| <i>Disavanzo derivante da debito autorizzato e non contratto ⁽²⁾</i> | | | | 0,00 | 0,00 | 0,00 | 0,00 |
| MISSIONE 01 Servizi istituzionali, generali e di gestione | | | | | | | |
| 0101 | Programma 01 | Organi istituzionali | | | | | |
| | Titolo 1 | Spese correnti | 14.131.060,33 | previsione di competenza di cui già impegnato* di cui fondo pluriennale vincolato previsione di cassa | 91.351.438,19 701.936,43 0,00 117.309.660,26 | 88.049.737,76 163.703,52 0,00 100.396.520,64 | 88.919.737,76 0,00 0,00 0,00 |
| | Titolo 2 | Spese in conto capitale | 0,00 | previsione di competenza di cui già impegnato* di cui fondo pluriennale vincolato previsione di cassa | 0,00 0,00 0,00 | 0,00 0,00 0,00 | 0,00 0,00 0,00 |
| | Totale Programma 01 | Organi istituzionali | 14.131.060,33 | previsione di competenza di cui già impegnato* di cui fondo pluriennale vincolato previsione di cassa | 91.351.438,19 701.936,43 0,00 117.309.660,26 | 88.049.737,76 163.703,52 0,00 100.396.520,64 | 88.919.737,76 0,00 0,00 0,00 |
| 0102 | Programma 02 | Segreteria generale | | | | | |
| | Titolo 1 | Spese correnti | 2.701.395,33 | previsione di competenza di cui già impegnato* di cui fondo pluriennale vincolato previsione di cassa | 5.653.393,01 46.328,52 0,00 5.708.805,27 | 4.240.861,02 57.910,64 0,00 6.942.256,35 | 4.240.861,02 0,00 0,00 0,00 |
| | Titolo 2 | Spese in conto capitale | 0,00 | previsione di competenza di cui già impegnato* di cui fondo pluriennale vincolato previsione di cassa | 0,00 0,00 0,00 | 0,00 0,00 0,00 | 0,00 0,00 0,00 |
| | Totale Programma 02 | Segreteria generale | 2.701.395,33 | previsione di competenza di cui già impegnato* di cui fondo pluriennale vincolato previsione di cassa | 5.653.393,01 46.328,52 0,00 5.708.805,27 | 4.240.861,02 57.910,64 0,00 6.942.256,35 | 4.240.861,02 0,00 0,00 0,00 |
| 0103 | Programma 03 | Gestione economica, finanziaria, programmazione, provveditorato | | | | | |
| | Titolo 1 | Spese correnti | 21.763.981,00 | previsione di competenza di cui già impegnato* di cui fondo pluriennale vincolato previsione di cassa | 67.547.116,52 5.576.357,53 0,00 73.868.495,32 | 89.498.853,60 5.111.658,95 0,00 111.262.834,60 | 88.494.084,28 0,00 0,00 0,00 |
| | Titolo 2 | Spese in conto capitale | 411.081,24 | previsione di competenza di cui già impegnato* di cui fondo pluriennale vincolato previsione di cassa | 1.821.310,94 87.840,00 2.238.171,89 | 4.208.840,00 29.280,00 4.590.641,24 | 3.144.560,00 0,00 0,00 |
| | Titolo 3 | Spese per incremento di attività finanziarie | 899.864,36 | previsione di competenza di cui già impegnato* di cui fondo pluriennale vincolato previsione di cassa | 2.000.756.263,68 0,00 2.001.571.675,94 | 2.000.000.000,00 0,00 2.000.899.864,36 | 2.000.000.000,00 0,00 0,00 |
| | Totale Programma 03 | Gestione economica, finanziaria, programmazione, provveditorato | 23.074.926,60 | previsione di competenza di cui già impegnato* di cui fondo pluriennale vincolato previsione di cassa | 2.070.124.691,14 6.464.566,71 0,00 1.340,20 | 2.093.707.693,60 5.369.173,14 0,00 0,00 | 2.091.638.644,28 0,00 0,00 0,00 |
| 0104 | Programma 04 | Gestione delle entrate tributarie e servizi fiscali | | | | | |
| | Titolo 1 | Spese correnti | 38.558.937,50 | previsione di competenza di cui già impegnato* di cui fondo pluriennale vincolato previsione di cassa | 79.205.694,62 65.449,25 0,00 95.703.164,66 | 106.111.111,80 81.811,56 0,00 144.670.049,30 | 104.314.811,80 0,00 0,00 0,00 |
| | Titolo 2 | Spese in conto capitale | 0,00 | previsione di competenza di cui già impegnato* di cui fondo pluriennale vincolato previsione di cassa | 0,00 0,00 0,00 | 0,00 0,00 0,00 | 0,00 0,00 0,00 |
| | Totale Programma 04 | Gestione delle entrate tributarie e servizi fiscali | 38.558.937,50 | previsione di competenza di cui già impegnato* di cui fondo pluriennale vincolato previsione di cassa | 79.205.694,62 65.449,25 0,00 95.703.164,66 | 106.111.111,80 81.811,56 0,00 144.670.049,30 | 104.314.811,80 0,00 0,00 0,00 |
| 0105 | Programma 05 | Gestione dei beni demaniali e patrimoniali | | | | | |
| | Titolo 1 | Spese correnti | 8.756.636,17 | previsione di competenza di cui già impegnato* di cui fondo pluriennale vincolato previsione di cassa | 27.602.317,50 3.094.745,34 0,00 30.574.757,28 | 26.040.931,83 3.459.951,67 0,00 34.797.568,00 | 24.825.931,83 0,00 0,00 0,00 |
| | Titolo 2 | Spese in conto capitale | 149.614,39 | previsione di competenza di cui già impegnato* di cui fondo pluriennale vincolato previsione di cassa | 2.100.000,00 0,00 2.181.321,39 | 2.100.000,00 0,00 2.249.614,39 | 1.000.000,00 0,00 0,00 |
| | Totale Programma 05 | Gestione dei beni demaniali e patrimoniali | 8.906.250,56 | previsione di competenza di cui già impegnato* di cui fondo pluriennale vincolato previsione di cassa | 29.702.317,50 3.094.745,34 0,00 32.756.078,67 | 28.140.931,83 3.459.951,67 0,00 37.047.182,39 | 25.825.931,83 0,00 0,00 0,00 |
| 0106 | Programma 06 | Ufficio tecnico | | | | | |
| | Titolo 1 | Spese correnti | 7.018.041,94 | previsione di competenza di cui già impegnato* di cui fondo pluriennale vincolato previsione di cassa | 9.704.741,10 3.117.013,94 0,00 13.007.111,79 | 8.693.605,16 116.275,16 0,00 15.711.647,10 | 9.593.605,16 0,00 0,00 0,00 |
| | Titolo 2 | Spese in conto capitale | 1.747.662,66 | previsione di competenza di cui già impegnato* di cui fondo pluriennale vincolato previsione di cassa | 2.910.000,00 0,00 4.383.640,20 | 2.760.000,00 1.950.716,00 4.507.662,66 | 3.510.000,00 0,00 0,00 |
| | Totale Programma 06 | Ufficio tecnico | 8.765.704,60 | previsione di competenza di cui già impegnato* di cui fondo pluriennale vincolato previsione di cassa | 12.614.741,10 5.067.729,94 0,00 17.390.751,99 | 11.453.605,16 762.233,16 0,00 20.219.309,76 | 13.103.605,16 0,00 0,00 0,00 |



BILANCIO DI PREVISIONE 2023 - 2025
SPESE

| MISSIONE, PROGRAMMA, TITOLO | DENOMINAZIONE | RESIDUI PRESUNTI AL TERMINE DELL'ESERCIZIO PRECEDENTE QUELLO CUI SI RIFERISCE IL BILANCIO | | PREVISIONI DEFINITIVE DELL'ANNO PRECEDENTE QUELLO CUI SI RIFERISCE IL BILANCIO (2) | PREVISIONI | | |
|-----------------------------|----------------------------|--|-----------------------|--|--|---|--|
| | | | | | ANNO 2023 | ANNO 2024 | ANNO 2025 |
| 0107 | Programma 07 | Elezioni e consultazioni popolari - Anagrafe e stato civile | | | | | |
| | Titolo 1 | Spese correnti | 1.290.453,24 | previsione di competenza di cui già impegnato* di cui fondo pluriennale vincolato previsione di cassa | 286.606,50 0,00 0,00 1.582.029,44 | 140.272,00 0,00 0,00 1.430.725,24 | 140.272,00 0,00 0,00 0,00 |
| | Titolo 2 | Spese in conto capitale | 0,00 | previsione di competenza di cui già impegnato* di cui fondo pluriennale vincolato previsione di cassa | 0,00 0,00 0,00 0,00 | 0,00 0,00 0,00 0,00 | 0,00 0,00 0,00 0,00 |
| | Totale Programma 07 | Elezioni e consultazioni popolari - Anagrafe e stato civile | 1.290.453,24 | previsione di competenza di cui già impegnato* di cui fondo pluriennale vincolato previsione di cassa | 286.606,50 0,00 0,00 1.582.029,44 | 140.272,00 0,00 0,00 1.430.725,24 | 140.272,00 0,00 0,00 0,00 |
| 0108 | Programma 08 | Statistica e sistemi informativi | | | | | |
| | Titolo 1 | Spese correnti | 13.434.838,03 | previsione di competenza di cui già impegnato* di cui fondo pluriennale vincolato previsione di cassa | 22.595.338,47 5.458.575,21 0,00 28.335.640,02 | 18.729.519,71 5.909.536,28 0,00 32.164.357,74 | 16.325.991,73 0,00 0,00 0,00 |
| | Titolo 2 | Spese in conto capitale | 157.142,10 | previsione di competenza di cui già impegnato* di cui fondo pluriennale vincolato previsione di cassa | 160.200,10 16.592,00 0,00 188.992,10 | 46.592,00 0,00 0,00 203.734,10 | 5.000,00 0,00 0,00 10.000,00 |
| | Totale Programma 08 | Statistica e sistemi informativi | 13.591.980,13 | previsione di competenza di cui già impegnato* di cui fondo pluriennale vincolato previsione di cassa | 22.755.538,57 5.475.167,21 0,00 28.524.632,12 | 18.776.111,71 5.909.536,28 0,00 32.368.091,84 | 16.335.991,73 0,00 0,00 0,00 |
| 0109 | Programma 09 | Assistenza tecnico-amministrativa agli enti locali | | | | | |
| | Titolo 1 | Spese correnti | 4.000.252,80 | previsione di competenza di cui già impegnato* di cui fondo pluriennale vincolato previsione di cassa | 5.243.464,56 9.703,29 0,00 5.428.522,60 | 2.914.850,52 12.129,11 0,00 6.915.103,32 | 2.955.148,03 0,00 0,00 0,00 |
| | Titolo 2 | Spese in conto capitale | 0,00 | previsione di competenza di cui già impegnato* di cui fondo pluriennale vincolato previsione di cassa | 0,00 0,00 0,00 0,00 | 0,00 0,00 0,00 0,00 | 0,00 0,00 0,00 0,00 |
| | Totale Programma 09 | Assistenza tecnico-amministrativa agli enti locali | 4.000.252,80 | previsione di competenza di cui già impegnato* di cui fondo pluriennale vincolato previsione di cassa | 5.243.464,56 9.703,29 0,00 5.428.522,60 | 2.914.850,52 12.129,11 0,00 6.915.103,32 | 2.955.148,03 0,00 0,00 0,00 |
| 0110 | Programma 10 | Risorse umane | | | | | |
| | Titolo 1 | Spese correnti | 18.279.973,92 | previsione di competenza di cui già impegnato* di cui fondo pluriennale vincolato previsione di cassa | 54.034.628,20 392.372,19 0,00 73.545.622,24 | 49.251.328,07 438.277,73 0,00 67.531.301,99 | 52.157.328,07 0,00 0,00 0,00 |
| | Titolo 2 | Spese in conto capitale | 0,00 | previsione di competenza di cui già impegnato* di cui fondo pluriennale vincolato previsione di cassa | 0,00 0,00 0,00 0,00 | 0,00 0,00 0,00 0,00 | 0,00 0,00 0,00 0,00 |
| | Totale Programma 10 | Risorse umane | 18.279.973,92 | previsione di competenza di cui già impegnato* di cui fondo pluriennale vincolato previsione di cassa | 54.034.628,20 392.372,19 0,00 73.605.036,24 | 49.251.328,07 438.277,73 0,00 67.531.301,99 | 52.157.328,07 0,00 0,00 0,00 |
| 0111 | Programma 11 | Altri servizi generali | | | | | |
| | Titolo 1 | Spese correnti | 4.627.146,08 | previsione di competenza di cui già impegnato* di cui fondo pluriennale vincolato previsione di cassa | 17.848.397,56 71.252,20 0,00 19.509.734,07 | 15.212.159,83 89.065,25 0,00 19.839.305,91 | 14.874.545,10 0,00 0,00 0,00 |
| | Titolo 2 | Spese in conto capitale | 0,00 | previsione di competenza di cui già impegnato* di cui fondo pluriennale vincolato previsione di cassa | 17.906,00 0,00 0,00 17.906,00 | 0,00 0,00 0,00 0,00 | 0,00 0,00 0,00 0,00 |
| | Totale Programma 11 | Altri servizi generali | 4.627.146,08 | previsione di competenza di cui già impegnato* di cui fondo pluriennale vincolato previsione di cassa | 17.866.303,56 71.252,20 0,00 19.527.640,07 | 15.212.159,83 89.065,25 0,00 19.839.305,91 | 14.874.545,10 0,00 0,00 0,00 |
| 0112 | Programma 12 | Politica regionale unitaria per i servizi istituzionali, generali e di gestione (solo per le Regioni) | | | | | |
| | Titolo 1 | Spese correnti | 6.931.891,00 | previsione di competenza di cui già impegnato* di cui fondo pluriennale vincolato previsione di cassa | 10.282.400,55 4.758.000,00 0,00 10.566.049,50 | 5.799.224,00 4.758.000,00 0,00 12.731.115,00 | 5.899.224,00 0,00 0,00 0,00 |
| | Titolo 2 | Spese in conto capitale | 78.038.980,86 | previsione di competenza di cui già impegnato* di cui fondo pluriennale vincolato previsione di cassa | 44.356.113,71 9.502.242,41 0,00 143.487.973,34 | 19.236.461,93 150.000,00 0,00 56.485.968,46 | 1.300.000,00 0,00 0,00 0,00 |
| | Totale Programma 12 | Politica regionale unitaria per i servizi istituzionali, generali e di gestione (solo per le Regioni) | 84.970.871,86 | previsione di competenza di cui già impegnato* di cui fondo pluriennale vincolato previsione di cassa | 54.638.514,26 14.260.242,41 0,00 154.054.022,84 | 25.035.685,93 4.908.000,00 0,00 69.217.083,46 | 2.741.224,00 0,00 0,00 0,00 |
| TOTALE MISSIONE 01 | | Servizi istituzionali, generali e di gestione | 222.898.952,95 | previsione di competenza di cui già impegnato* di cui fondo pluriennale vincolato previsione di cassa | 2.443.477.331,21 35.649.493,49 87.840,00 2.629.268.687,31 | 2.443.034.349,23 21.251.792,06 0,00 2.623.330.270,40 | 2.399.071.554,55 0,00 0,00 0,00 |
| MISSIONE 02 | | Giustizia | | | | | |
| 0201 | Programma 01 | Uffici giudiziari | | | | | |
| | Titolo 1 | Spese correnti | 41.609,15 | previsione di competenza | 291.609,15 | 1.160.761,00 | 0,00 |

BOLLETTINO UFFICIALE della REGIONE CAMPANIA

n. 108 del 29 Dicembre 2022

PARTE I Atti della Regione



Attività

Attività

Attività

Attività

Attività

Attività

Attività

Attività

Attività

Attività

Attività

Attività

Attività

Attività

Attività

Attività

Attività

Attività

Attività

Attività

Attività

Attività

Attività

Attività

Attività

Attività

Attività

Attività

Attività

Attività

Attività

Attività

Attività

Attività

Attività

Attività

Attività

Attività

Attività

Attività

Attività

Attività

Attività

Attività



BILANCIO DI PREVISIONE 2023 - 2025

SPESE

| MISSIONE, PROGRAMMA, TITOLO | DENOMINAZIONE | RESIDUI PRESUNTI AL TERMINE DELL'ESERCIZIO PRECEDENTE QUELLO CUI SI RIFERISCE IL BILANCIO | | PREVISIONI DEFINITIVE DELL'ANNO PRECEDENTE QUELLO CUI SI RIFERISCE IL BILANCIO ⁽²⁾ | PREVISIONI | | |
|-----------------------------|----------------------------|---|---|---|---|---------------------|---------------------|
| | | | | | ANNO 2023 | ANNO 2024 | ANNO 2025 |
| | | | <i>di cui già impegnato*</i> | | 0,00 | 0,00 | 0,00 |
| | | | <i>di cui fondo pluriennale vincolato</i> | 0,00 | 0,00 | 0,00 | 0,00 |
| | | | previsione di cassa | 500.000,00 | 1.202.370,15 | | |
| | Titolo 2 | Spese in conto capitale | | | | | |
| | | | previsione di competenza | 0,00 | 201.880,00 | 0,00 | 0,00 |
| | | | <i>di cui già impegnato*</i> | | 0,00 | 0,00 | 0,00 |
| | | | <i>di cui fondo pluriennale vincolato</i> | 0,00 | 0,00 | 0,00 | 0,00 |
| | | | previsione di cassa | 0,00 | 201.880,00 | | |
| | Totale Programma 01 | Uffici giudiziari | | | | | |
| | | | previsione di competenza | 291.609,15 | 1.362.641,00 | 0,00 | 0,00 |
| | | | <i>di cui già impegnato*</i> | | 0,00 | 0,00 | 0,00 |
| | | | <i>di cui fondo pluriennale vincolato</i> | 0,00 | 0,00 | 0,00 | 0,00 |
| | | | previsione di cassa | 500.000,00 | 1.404.250,15 | | |
| 0202 | Programma | 02 Casa circondariale e altri servizi | | | | | |
| | Titolo 1 | Spese correnti | | | | | |
| | | | previsione di competenza | 0,00 | 0,00 | 0,00 | 0,00 |
| | | | <i>di cui già impegnato*</i> | | 0,00 | 0,00 | 0,00 |
| | | | <i>di cui fondo pluriennale vincolato</i> | 0,00 | 0,00 | 0,00 | 0,00 |
| | | | previsione di cassa | 0,00 | 0,00 | | |
| | Titolo 2 | Spese in conto capitale | | | | | |
| | | | previsione di competenza | 0,00 | 0,00 | 0,00 | 0,00 |
| | | | <i>di cui già impegnato*</i> | | 0,00 | 0,00 | 0,00 |
| | | | <i>di cui fondo pluriennale vincolato</i> | 0,00 | 0,00 | 0,00 | 0,00 |
| | | | previsione di cassa | 0,00 | 0,00 | | |
| | Totale Programma 02 | Casa circondariale e altri servizi | | | | | |
| | | | previsione di competenza | 0,00 | 0,00 | 0,00 | 0,00 |
| | | | <i>di cui già impegnato*</i> | | 0,00 | 0,00 | 0,00 |
| | | | <i>di cui fondo pluriennale vincolato</i> | 0,00 | 0,00 | 0,00 | 0,00 |
| | | | previsione di cassa | 0,00 | 0,00 | | |
| 0203 | Programma | 03 Politica regionale unitaria per la | | | | | |
| | Titolo 1 | Spese correnti | | | | | |
| | | | previsione di competenza | 0,00 | 0,00 | 0,00 | 0,00 |
| | | | <i>di cui già impegnato*</i> | | 0,00 | 0,00 | 0,00 |
| | | | <i>di cui fondo pluriennale vincolato</i> | 0,00 | 0,00 | 0,00 | 0,00 |
| | | | previsione di cassa | 0,00 | 0,00 | | |
| | Titolo 2 | Spese in conto capitale | | | | | |
| | | | previsione di competenza | 0,00 | 0,00 | 0,00 | 0,00 |
| | | | <i>di cui già impegnato*</i> | | 0,00 | 0,00 | 0,00 |
| | | | <i>di cui fondo pluriennale vincolato</i> | 0,00 | 0,00 | 0,00 | 0,00 |
| | | | previsione di cassa | 0,00 | 0,00 | | |
| | Totale Programma 03 | Politica regionale unitaria per la giustizia (solo per le Regioni) | | | | | |
| | | | previsione di competenza | 0,00 | 0,00 | 0,00 | 0,00 |
| | | | <i>di cui già impegnato*</i> | | 0,00 | 0,00 | 0,00 |
| | | | <i>di cui fondo pluriennale vincolato</i> | 0,00 | 0,00 | 0,00 | 0,00 |
| | | | previsione di cassa | 0,00 | 0,00 | | |
| | TOTALE MISSIONE 02 | Giustizia | | | | | |
| | | | previsione di competenza | 291.609,15 | 1.362.641,00 | 0,00 | 0,00 |
| | | | <i>di cui già impegnato*</i> | | 0,00 | 0,00 | 0,00 |
| | | | <i>di cui fondo pluriennale vincolato</i> | 0,00 | 0,00 | 0,00 | 0,00 |
| | | | previsione di cassa | 500.000,00 | 1.404.250,15 | | |
| | MISSIONE | 03 Ordine pubblico e sicurezza | | | | | |
| 0301 | Programma | 01 Polizia locale e amministrativa | | | | | |
| | Titolo 1 | Spese correnti | 1.681.154,12 | 1.953.586,33 | 1.674.598,45 | 1.665.598,45 | 1.723.348,45 |
| | | | | | <i>di cui già impegnato*</i> | 23.508,47 | 0,00 |
| | | | | | <i>di cui fondo pluriennale vincolato</i> | 0,00 | 0,00 |
| | | | | | previsione | 52,57 | 0,00 |
| | | | | | | | |
| | Titolo 2 | Spese in conto capitale | 0,00 | 0,00 | 1.000,00 | 1.000,00 | 1.000,00 |
| | | | | | <i>di cui già impegnato*</i> | 0,00 | 0,00 |
| | | | | | <i>di cui fondo pluriennale vincolato</i> | 0,00 | 0,00 |
| | | | | | previsione di cassa | 1.000,00 | |
| | Titolo 3 | Spese per incremento di attività finanziarie | 0,00 | 0,00 | 0,00 | 0,00 | 0,00 |
| | | | | | <i>di cui già impegnato*</i> | 0,00 | 0,00 |
| | | | | | <i>di cui fondo pluriennale vincolato</i> | 0,00 | 0,00 |
| | | | | | previsione di cassa | 0,00 | |
| | Totale Programma 01 | Polizia locale e amministrativa | 1.681.154,12 | 1.953.586,33 | 1.675.598,45 | 1.666.598,45 | 1.724.348,45 |
| | | | | | <i>di cui già impegnato*</i> | 23.508,47 | 0,00 |
| | | | | | <i>di cui fondo pluriennale vincolato</i> | 0,00 | 0,00 |
| | | | | | previsione di cassa | 3.356.752,57 | |
| 0302 | Programma | 02 Sistema integrato di sicurezza urbana | | | | | |
| | Titolo 1 | Spese correnti | 2.820.298,00 | 2.371.583,19 | 1.211.909,18 | 1.071.909,18 | 1.211.909,18 |
| | | | | | <i>di cui già impegnato*</i> | 1.638,64 | 0,00 |
| | | | | | <i>di cui fondo pluriennale vincolato</i> | 0,00 | 0,00 |
| | | | | | previsione di cassa | 4.032.207,18 | |
| | Titolo 2 | Spese in conto capitale | 2.933.406,94 | 4.440.973,61 | 1.706.127,99 | 1.705.000,00 | 1.805.000,00 |
| | | | | | <i>di cui già impegnato*</i> | 0,00 | 0,00 |
| | | | | | <i>di cui fondo pluriennale vincolato</i> | 0,00 | 0,00 |
| | | | | | previsione di cassa | 2.181.764,46 | |
| | Titolo 3 | Spese per incremento di attività finanziarie | 0,00 | 0,00 | 0,00 | 0,00 | 0,00 |
| | | | | | <i>di cui già impegnato*</i> | 0,00 | 0,00 |
| | | | | | <i>di cui fondo pluriennale vincolato</i> | 0,00 | 0,00 |
| | | | | | previsione di cassa | 0,00 | |
| | Totale Programma 02 | Sistema integrato di sicurezza urbana | 5.753.704,94 | 6.812.556,80 | 2.918.037,17 | 2.776.909,18 | 3.016.909,18 |
| | | | | | <i>di cui già impegnato*</i> | 1.638,64 | 0,00 |
| | | | | | <i>di cui fondo pluriennale vincolato</i> | 0,00 | 0,00 |
| | | | | | previsione di cassa | 6.213.971,64 | |
| 0303 | Programma | 03 Politica regionale unitaria per l'ordine | | | | | |
| | Titolo 1 | Spese correnti | 1.114,40 | 0,00 | 0,00 | 0,00 | 0,00 |
| | | | | | <i>di cui già impegnato*</i> | 0,00 | 0,00 |
| | | | | | <i>di cui fondo pluriennale vincolato</i> | 0,00 | 0,00 |
| | | | | | previsione di cassa | 1.114,40 | |
| | Titolo 2 | Spese in conto capitale | 1.449.243,61 | 3.944.029,91 | 4.966.519,32 | 312.513,11 | 0,00 |
| | | | | | <i>di cui già impegnato*</i> | 761.556,87 | 0,00 |
| | | | | | <i>di cui fondo pluriennale vincolato</i> | 312.513,11 | 0,00 |
| | | | | | previsione di cassa | 4.787.556,40 | |
| | Titolo 3 | Spese per incremento di attività finanziarie | 0,00 | 0,00 | 0,00 | 0,00 | 0,00 |
| | | | | | <i>di cui già impegnato*</i> | 0,00 | 0,00 |
| | | | | | <i>di cui fondo pluriennale vincolato</i> | 0,00 | 0,00 |
| | | | | | previsione di cassa | 0,00 | |

BOLLETTINO UFFICIALE
della REGIONE CAMPANIA

n. 108 del 29 Dicembre 2022

PARTE I Atti della Regione



BILANCIO DI PREVISIONE 2023 - 2025
SPESE

| MISSIONE, PROGRAMMA, TITOLO | DENOMINAZIONE | RESIDUI PRESUNTI AL TERMINE DELL'ESERCIZIO PRECEDENTE QUELLO CUI SI RIFERISCE IL BILANCIO | | PREVISIONI DEFINITIVE DELL'ANNO PRECEDENTE QUELLO CUI SI RIFERISCE IL BILANCIO (2) | PREVISIONI | | |
|---|---|---|--|--|---|--|---|
| | | | | | ANNO 2023 | ANNO 2024 | ANNO 2025 |
| Totale Programma 03 | Politica regionale unitaria per l'ordine pubblico e la sicurezza (solo per le Regioni) | 1.450.358,01 | previsione di competenza di cui già impegnato* di cui fondo pluriennale vincolato | 3.944.029,91 | 4.966.519,32 761.556,87 312.513,11 | 312.513,11 0,00 0,00 | 0,00 0,00 0,00 |
| TOTALE MISSIONE 03 | Ordine pubblico e sicurezza | 8.885.217,07 | previsione di competenza di cui già impegnato* di cui fondo pluriennale vincolato | 12.710.173,04 | 9.560.154,94 2.302.209,30 312.513,11 | 4.756.020,74 25.147,11 0,00 | 4.741.257,63 0,00 0,00 |
| MISSIONE 04 Istruzione e diritto allo studio | | | | | | | |
| 0401 | Programma 01 Istruzione prescolastica | | | | | | |
| Titolo 1 | Spese correnti | 0,00 | previsione di competenza di cui già impegnato* di cui fondo pluriennale vincolato | 0,00 | 0,00 | 0,00 | 0,00 |
| Titolo 2 | Spese in conto capitale | 30.000,00 | previsione di competenza di cui già impegnato* di cui fondo pluriennale vincolato | 0,00 | 0,00 | 0,00 | 0,00 |
| Titolo 3 | Spese per incremento di attività finanziarie | 0,00 | previsione di competenza di cui già impegnato* di cui fondo pluriennale vincolato | 0,00 | 0,00 | 0,00 | 0,00 |
| Totale Programma 01 | Istruzione prescolastica | 30.000,00 | previsione di competenza di cui già impegnato* di cui fondo pluriennale vincolato | 0,00 | 0,00 | 0,00 | 0,00 |
| 0402 | Programma 02 Altri ordini di istruzione non universitaria | | | | | | |
| Titolo 1 | Spese correnti | 1.918.991,83 | previsione di competenza di cui già impegnato* di cui fondo pluriennale vincolato | 23.140.860,70 | 21.000.000,00 | 21.000.000,00 | 21.000.000,00 |
| Titolo 2 | Spese in conto capitale | 21.818.658,19 | previsione di competenza di cui già impegnato* di cui fondo pluriennale vincolato | 12.134.575,55 | 3.190.714,00 | 1.200.000,00 | 1.200.000,00 |
| Titolo 3 | Spese per incremento di attività finanziarie | 0,00 | previsione di competenza di cui già impegnato* di cui fondo pluriennale vincolato | 0,00 | 0,00 | 0,00 | 0,00 |
| Totale Programma 02 | Altri ordini di istruzione non universitaria | 23.737.650,02 | previsione di competenza di cui già impegnato* di cui fondo pluriennale vincolato | 35.275.436,25 | 24.190.714,00 | 22.200.000,00 | 22.200.000,00 |
| BOLLETTINO UFFICIALE della REGIONE CAMPANIA n. 108 del 29 Dicembre 2022 | | | | | PARTE I Atti della Regione | | |
| 0403 | Programma 03 Edilizia scolastica (solo per le Regioni) | | | | | | |
| Titolo 1 | Spese correnti | 4.345.340,04 | previsione di competenza di cui già impegnato* di cui fondo pluriennale vincolato | 5.218.197,38 | 4.105.887,62 | 4.105.887,62 | 4.105.887,62 |
| Titolo 2 | Spese in conto capitale | 20.552.686,25 | previsione di competenza di cui già impegnato* di cui fondo pluriennale vincolato | 1.192.575,60 | 0,00 | 0,00 | 0,00 |
| Titolo 3 | Spese per incremento di attività finanziarie | 0,00 | previsione di competenza di cui già impegnato* di cui fondo pluriennale vincolato | 0,00 | 0,00 | 0,00 | 0,00 |
| Totale Programma 03 | Edilizia scolastica (solo per le Regioni) | 24.898.026,29 | previsione di competenza di cui già impegnato* di cui fondo pluriennale vincolato | 6.410.772,98 | 4.105.887,62 | 4.105.887,62 | 4.105.887,62 |
| 0404 | Programma 04 Istruzione universitaria | | | | | | |
| Titolo 1 | Spese correnti | 80.265.135,64 | previsione di competenza di cui già impegnato* di cui fondo pluriennale vincolato | 42.984.600,00 | 42.387.200,00 | 42.040.200,00 | 43.822.400,00 |
| Titolo 2 | Spese in conto capitale | 2.263.747,70 | previsione di competenza di cui già impegnato* di cui fondo pluriennale vincolato | 47.200.000,00 | 0,00 | 0,00 | 0,00 |
| Titolo 3 | Spese per incremento di attività finanziarie | 0,00 | previsione di competenza di cui già impegnato* di cui fondo pluriennale vincolato | 0,00 | 0,00 | 0,00 | 0,00 |
| Totale Programma 04 | Istruzione universitaria | 82.528.883,34 | previsione di competenza di cui già impegnato* di cui fondo pluriennale vincolato | 90.184.600,00 | 42.387.200,00 | 42.040.200,00 | 43.822.400,00 |
| 0405 | Programma 05 Istruzione tecnica superiore | | | | | | |
| Titolo 1 | Spese correnti | 0,00 | previsione di competenza di cui già impegnato* di cui fondo pluriennale vincolato | 0,00 | 0,00 | 0,00 | 0,00 |
| Titolo 2 | Spese in conto capitale | 1.685.969,45 | previsione di competenza di cui già impegnato* di cui fondo pluriennale vincolato | 1.020.000,00 | 1.450.000,00 | 1.450.000,00 | 1.690.000,00 |



BILANCIO DI PREVISIONE 2023 - 2025

SPESE

| MISSIONE, PROGRAMMA, TITOLO | DENOMINAZIONE | RESIDUI PRESUNTI AL TERMINE DELL'ESERCIZIO PRECEDENTE QUELLO CUI SI RIFERISCE IL BILANCIO | | PREVISIONI DEFINITIVE DELL'ANNO PRECEDENTE QUELLO CUI SI RIFERISCE IL BILANCIO (2) | | | |
|--|--|---|--|---|---|---|--|
| | | | | | PREVISIONI ANNO 2023 | PREVISIONI ANNO 2024 | PREVISIONI ANNO 2025 |
| | | | previsione di cassa | 3.617.206,00 | 3.135.969,45 | | |
| Titolo 3 | Spese per incremento di attività finanziarie | 0,00 | previsione di competenza di cui già impegnato* di cui fondo pluriennale vincolato | 0,00 0,00 0,00 | 0,00 0,00 0,00 | 0,00 0,00 0,00 | 0,00 0,00 0,00 |
| | | | previsione di cassa | 0,00 | 0,00 | | |
| Totale Programma 05 Istruzione tecnica superiore | | 1.685.969,45 | previsione di competenza di cui già impegnato* di cui fondo pluriennale vincolato | 1.020.000,00 0,00 0,00 | 1.450.000,00 0,00 0,00 | 1.450.000,00 0,00 0,00 | 1.690.000,00 0,00 0,00 |
| 0406 Programma 06 Servizi ausiliari all'istruzione | | | previsione di competenza di cui già impegnato* di cui fondo pluriennale vincolato | 3.617.206,00 0,00 0,00 | 3.135.969,45 0,00 0,00 | | |
| Titolo 1 | Spese correnti | 2.208.729,88 | previsione di competenza di cui già impegnato* di cui fondo pluriennale vincolato | 12.958.356,96 0,00 0,00 | 9.008.000,00 0,00 0,00 | 9.008.000,00 0,00 0,00 | 13.000,00 0,00 0,00 |
| | | | previsione di cassa | 13.079.244,28 | 11.216.729,88 | | |
| Titolo 2 | Spese in conto capitale | 0,00 | previsione di competenza di cui già impegnato* di cui fondo pluriennale vincolato | 0,00 0,00 0,00 | 0,00 0,00 0,00 | 0,00 0,00 0,00 | 0,00 0,00 0,00 |
| | | | previsione di cassa | 0,00 | 0,00 | | |
| Titolo 3 | Spese per incremento di attività finanziarie | 0,00 | previsione di competenza di cui già impegnato* di cui fondo pluriennale vincolato | 0,00 0,00 0,00 | 0,00 0,00 0,00 | 0,00 0,00 0,00 | 0,00 0,00 0,00 |
| | | | previsione di cassa | 0,00 | 0,00 | | |
| Totale Programma 06 Servizi ausiliari all'istruzione | | 2.208.729,88 | previsione di competenza di cui già impegnato* di cui fondo pluriennale vincolato | 12.958.356,96 0,00 0,00 | 9.008.000,00 0,00 0,00 | 9.008.000,00 0,00 0,00 | 13.000,00 0,00 0,00 |
| 0407 Programma 07 Diritto allo studio | | | previsione di competenza di cui già impegnato* di cui fondo pluriennale vincolato | 13.079.244,28 0,00 0,00 | 11.216.729,88 0,00 0,00 | | |
| Titolo 1 | Spese correnti | 2.161.234,57 | previsione di competenza di cui già impegnato* di cui fondo pluriennale vincolato | 2.201.457,99 0,00 0,00 | 1.508.352,78 5.611,86 0,00 | 1.508.352,78 7.014,82 0,00 | 1.508.352,78 0,00 0,00 |
| | | | previsione di cassa | 2.830.556,11 | 3.669.587,35 | | |
| Titolo 2 | Spese in conto capitale | 0,00 | previsione di competenza di cui già impegnato* di cui fondo pluriennale vincolato | 0,00 0,00 0,00 | 0,00 0,00 0,00 | 0,00 0,00 0,00 | 0,00 0,00 0,00 |
| | | | previsione di cassa | 0,00 | 0,00 | | |
| Titolo 3 | Spese per incremento di attività finanziarie | 0,00 | previsione di competenza di cui già impegnato* di cui fondo pluriennale vincolato | 0,00 0,00 0,00 | 0,00 0,00 0,00 | 0,00 0,00 0,00 | 0,00 0,00 0,00 |
| | | | previsione di cassa | 0,00 | 0,00 | | |
| Totale Programma 07 Diritto allo studio | | 2.161.234,57 | previsione di competenza di cui già impegnato* di cui fondo pluriennale vincolato | 2.201.457,99 0,00 0,00 | 1.508.352,78 5.611,86 0,00 | 1.508.352,78 7.014,82 0,00 | 1.508.352,78 0,00 0,00 |
| | | | previsione di cassa | 2.830.556,11 | 3.669.587,35 | | |
| BOLLETTINO UFFICIALE della REGIONE CAMPANIA | | | | 8 Politica regionale unitaria per Spese correnti n. 108 del 29 Dicembre 2022 | | | |
| | | | previsione di competenza di cui già impegnato* di cui fondo pluriennale vincolato | 0,00 0,00 0,00 | 0,00 0,00 0,00 | 0,00 0,00 0,00 | 0,00 0,00 0,00 |
| | | | previsione di cassa | 0,00 | 0,00 | | |
| Titolo 2 | Spese in conto capitale | 14.350.271,32 | previsione di competenza di cui già impegnato* di cui fondo pluriennale vincolato | 1.658.995,02 0,00 0,00 | 4.883.998,31 0,00 0,00 | 0,00 0,00 0,00 | 0,00 0,00 0,00 |
| | | | previsione di cassa | 30.901.109,36 | 19.234.269,63 | | |
| Titolo 3 | Spese per incremento di attività finanziarie | 0,00 | previsione di competenza di cui già impegnato* di cui fondo pluriennale vincolato | 0,00 0,00 0,00 | 0,00 0,00 0,00 | 0,00 0,00 0,00 | 0,00 0,00 0,00 |
| | | | previsione di cassa | 0,00 | 0,00 | | |
| Totale Programma 08 | Politica regionale unitaria per l'istruzione e il diritto allo studio (solo per le Regioni) | 14.350.271,32 | previsione di competenza di cui già impegnato* di cui fondo pluriennale vincolato | 1.658.995,02 0,00 0,00 | 4.883.998,31 0,00 0,00 | 0,00 0,00 0,00 | 0,00 0,00 0,00 |
| | | | previsione di cassa | 30.901.109,36 | 19.234.269,63 | | |
| TOTALE MISSIONE 04 Istruzione e diritto allo studio | | 151.600.764,87 | previsione di competenza di cui già impegnato* di cui fondo pluriennale vincolato | 149.709.619,20 23.951,69 0,00 | 87.534.152,71 29.939,60 0,00 | 80.312.440,40 29.939,60 0,00 | 73.339.640,40 0,00 0,00 |
| | | | previsione di cassa | 342.162.567,89 | 239.134.917,58 | | |
| MISSIONE 05 Tutela e valorizzazione dei beni e delle attività culturali | | | | | | | |
| 0501 Programma 01 | Valorizzazione dei beni di interesse storico | | | | | | |
| Titolo 1 | Spese correnti | 1.416.584,99 | previsione di competenza di cui già impegnato* di cui fondo pluriennale vincolato | 0,00 0,00 0,00 | 40.000,00 0,00 0,00 | 0,00 0,00 0,00 | 0,00 0,00 0,00 |
| | | | previsione di cassa | 1.478.182,54 | 1.456.584,99 | | |
| Titolo 2 | Spese in conto capitale | 2.601.228,04 | previsione di competenza di cui già impegnato* di cui fondo pluriennale vincolato | 0,00 0,00 0,00 | 3.390.000,00 3.000.000,00 0,00 | 5.000.000,00 5.000.000,00 0,00 | 0,00 0,00 0,00 |
| | | | previsione di cassa | 2.635.842,39 | 5.991.228,04 | | |
| Titolo 3 | Spese per incremento di attività finanziarie | 0,00 | previsione di competenza di cui già impegnato* di cui fondo pluriennale vincolato | 0,00 0,00 0,00 | 0,00 0,00 0,00 | 0,00 0,00 0,00 | 0,00 0,00 0,00 |
| | | | previsione di cassa | 0,00 | 0,00 | | |
| Totale Programma 01 | Valorizzazione dei beni di interesse storico | 4.017.813,03 | previsione di competenza di cui già impegnato* di cui fondo pluriennale vincolato | 0,00 0,00 0,00 | 3.430.000,00 3.000.000,00 0,00 | 5.000.000,00 5.000.000,00 0,00 | 0,00 0,00 0,00 |
| | | | previsione di cassa | 4.114.024,93 | 7.447.813,03 | | |
| 0502 Programma 02 | Attività culturali e interventi diversi nel settore culturale | | | | | | |



BILANCIO DI PREVISIONE 2023 - 2025

SPESE

| MISSIONE, PROGRAMMA, TITOLO | DENOMINAZIONE | RESIDUI PRESUNTI AL TERMINE DELL'ESERCIZIO PRECEDENTE QUELLO CUI SI RIFERISCE IL BILANCIO | | PREVISIONI DEFINITIVE DELL'ANNO PRECEDENTE QUELLO CUI SI RIFERISCE IL BILANCIO (2) | PREVISIONI | | |
|-----------------------------|--|---|--|--|--|--|--|
| | | | | | ANNO 2023 | ANNO 2024 | ANNO 2025 |
| Titolo 1 | Spese correnti | 37.632.144,76 | previsione di competenza di cui già impegnato* di cui fondo pluriennale vincolato | 54.853.980,48 112.748,89 0,00 | 52.008.782,86 125.936,11 0,00 | 39.376.563,64 125.936,11 0,00 | 39.346.563,64 0,00 0,00 |
| Titolo 2 | Spese in conto capitale | 3.025.879,35 | previsione di competenza di cui già impegnato* di cui fondo pluriennale vincolato | 1.465.519,50 0,00 0,00 | 1.126.168,96 0,00 0,00 | 876.148,17 0,00 0,00 | 737.000,00 0,00 0,00 |
| Titolo 3 | Spese per incremento di attività finanziarie | 0,00 | previsione di competenza di cui già impegnato* di cui fondo pluriennale vincolato | 0,00 0,00 0,00 | 0,00 0,00 0,00 | 0,00 0,00 0,00 | 0,00 0,00 0,00 |
| Totale Programma 02 | Attività culturali e interventi diversi nel settore culturale | 40.658.024,11 | previsione di competenza di cui già impegnato* di cui fondo pluriennale vincolato | 56.319.499,98 0,00 99.602.990,91 | 53.134.951,82 112.748,89 0,00 | 40.252.711,81 125.936,11 0,00 | 40.083.563,64 0,00 0,00 |
| 0503 | Programma 03 | | Politica regionale unitaria per la tutela | | | | |
| Titolo 1 | Spese correnti | 1.671.731,18 | previsione di competenza di cui già impegnato* di cui fondo pluriennale vincolato | 1.197.184,14 0,00 1.834.184,32 | 735.458,93 15.152,08 2.407.190,11 | 735.458,93 18.940,10 0,00 | 735.458,93 0,00 0,00 |
| Titolo 2 | Spese in conto capitale | 62.867.904,17 | previsione di competenza di cui già impegnato* di cui fondo pluriennale vincolato | 50.434.717,45 0,00 115.265.932,85 | 23.606.632,83 16.799.380,63 83.845.485,45 | 529.108,70 0,00 0,00 | 0,00 0,00 0,00 |
| Titolo 3 | Spese per incremento di attività finanziarie | 0,00 | previsione di competenza di cui già impegnato* di cui fondo pluriennale vincolato | 0,00 0,00 0,00 | 0,00 0,00 0,00 | 0,00 0,00 0,00 | 0,00 0,00 0,00 |
| Totale Programma 03 | Politica regionale unitaria per la tutela dei beni e delle attività culturali (solo per le Regioni) | 64.539.635,35 | previsione di competenza di cui già impegnato* di cui fondo pluriennale vincolato | 51.631.901,59 0,00 117.100.117,17 | 24.342.091,76 16.814.532,71 86.252.675,56 | 1.264.567,63 18.940,10 0,00 | 735.458,93 0,00 0,00 |
| TOTALE MISSIONE 05 | Tutela e valorizzazione dei beni e delle attività culturali | 109.215.472,49 | previsione di competenza di cui già impegnato* di cui fondo pluriennale vincolato | 107.951.401,57 0,00 220.817.133,01 | 80.907.043,58 19.927.281,60 0,00 | 46.517.279,44 5.144.876,21 0,00 | 40.819.022,57 0,00 0,00 |
| MISSIONE 06 | Politiche giovanili, sport e tempo libero | | | | | | |
| 0601 | Programma 01 | | Sport e tempo libero | | | | |
| Titolo 1 | Spese correnti | 7.096.825,15 | previsione di competenza di cui già impegnato* di cui fondo pluriennale vincolato | 8.680.453,67 2.521.283,23 0,00 | 4.642.892,55 26.604,04 0,00 | 4.612.892,55 26.604,04 0,00 | 4.612.892,55 0,00 0,00 |
| | Spese in conto capitale | 1.455.322,26 | previsione di competenza di cui già impegnato* di cui fondo pluriennale vincolato | 30,00 0 0,00 | 0,00 0,00 0,00 | 0,00 0,00 0,00 | 0,00 0,00 0,00 |
| Titolo 3 | Spese per incremento di attività finanziarie | 0,00 | previsione di competenza di cui già impegnato* di cui fondo pluriennale vincolato | 0,00 0,00 0,00 | 0,00 0,00 0,00 | 0,00 0,00 0,00 | 0,00 0,00 0,00 |
| Totale Programma 01 | Sport e tempo libero | 9.552.657,91 | previsione di competenza di cui già impegnato* di cui fondo pluriennale vincolato | 9.030.453,67 0,00 15.488.047,75 | 5.192.892,55 2.521.283,23 0,00 | 4.612.892,55 26.604,04 0,00 | 4.612.892,55 0,00 0,00 |
| 0602 | Programma 02 | | Giovani | | | | |
| Titolo 1 | Spese correnti | 2.475.985,81 | previsione di competenza di cui già impegnato* di cui fondo pluriennale vincolato | 8.000.913,15 7.648,52 0,00 | 1.714.975,51 9.560,65 0,00 | 1.714.975,51 9.560,65 0,00 | 1.714.975,51 0,00 0,00 |
| Titolo 2 | Spese in conto capitale | 237.672,89 | previsione di competenza di cui già impegnato* di cui fondo pluriennale vincolato | 0,00 0,00 237.672,89 | 0,00 0,00 237.672,89 | 0,00 0,00 0,00 | 0,00 0,00 0,00 |
| Titolo 3 | Spese per incremento di attività finanziarie | 0,00 | previsione di competenza di cui già impegnato* di cui fondo pluriennale vincolato | 0,00 0,00 0,00 | 0,00 0,00 0,00 | 0,00 0,00 0,00 | 0,00 0,00 0,00 |
| Totale Programma 02 | Giovani | 2.713.658,70 | previsione di competenza di cui già impegnato* di cui fondo pluriennale vincolato | 8.000.913,15 7.648,52 9.924.671,05 | 1.714.975,51 7.648,52 4.428.634,21 | 1.714.975,51 9.560,65 0,00 | 1.714.975,51 0,00 0,00 |
| 0603 | Programma 03 | | Politica regionale unitaria per i giovani, lo sport e il tempo libero (solo per le Regioni) | | | | |
| Titolo 1 | Spese correnti | 42.700,00 | previsione di competenza di cui già impegnato* di cui fondo pluriennale vincolato | 0,00 0,00 42.700,00 | 0,00 0,00 42.700,00 | 0,00 0,00 0,00 | 0,00 0,00 0,00 |
| Titolo 2 | Spese in conto capitale | 7.654.378,24 | previsione di competenza di cui già impegnato* di cui fondo pluriennale vincolato | 14.435.820,88 0,00 20.582.663,32 | 738.119,35 245.516,47 2.408.868,96 | 0,00 0,00 0,00 | 0,00 0,00 0,00 |
| Titolo 3 | Spese per incremento di attività finanziarie | 0,00 | previsione di competenza di cui già impegnato* di cui fondo pluriennale vincolato | 0,00 0,00 0,00 | 0,00 0,00 0,00 | 0,00 0,00 0,00 | 0,00 0,00 0,00 |
| Totale Programma 03 | Politica regionale unitaria per i giovani, lo sport e il tempo libero (solo per le Regioni) | 7.697.078,24 | previsione di competenza di cui già impegnato* | 14.435.820,88 245.516,47 | 738.119,35 245.516,47 | 0,00 0,00 | 0,00 0,00 |

BOLLETTINO UFFICIALE della REGIONE CAMPANIA

108 del 29 Dicembre 2022

PARTE I Atti della Regione



BILANCIO DI PREVISIONE 2023 - 2025
SPESE

| MISSIONE, PROGRAMMA, TITOLO | DENOMINAZIONE | RESIDUI PRESUNTI AL TERMINE DELL'ESERCIZIO PRECEDENTE QUELLO CUI SI RIFERISCE IL BILANCIO | | PREVISIONI DEFINITIVE DELL'ANNO PRECEDENTE QUELLO CUI SI RIFERISCE IL BILANCIO ⁽²⁾ | PREVISIONI | | |
|---|---|---|--|---|---|-------------------------------------|-------------------------------|
| | | | | | ANNO 2023 | ANNO 2024 | ANNO 2025 |
| | | | <i>di cui fondo pluriennale vincolato</i> | 0,00 | 0,00 | 0,00 | 0,00 |
| | | | previsione di cassa | 20.625.363,32 | 2.451.568,96 | | |
| TOTALE MISSIONE 06 | Politiche giovanili, sport e tempo libero | 19.963.394,85 | previsione di competenza <i>di cui già impegnato*</i> <i>di cui fondo pluriennale vincolato</i> previsione di cassa | 31.467.187,70 0,00 0,00 46.038.082,12 | 7.645.987,41 2.774.448,22 0,00 21.625.753,63 | 6.327.868,06 36.164,69 0,00 | 6.327.868,06 0,00 0,00 |
| MISSIONE | 07 Turismo | | | | | | |
| 0701 | Programma 01 Sviluppo e valorizzazione del turismo | | | | | | |
| | Titolo 1 Spese correnti | 15.927.158,50 | previsione di competenza <i>di cui già impegnato*</i> <i>di cui fondo pluriennale vincolato</i> previsione di cassa | 17.082.020,20 0,00 0,00 28.092.636,14 | 11.107.827,34 32.187,23 0,00 27.034.985,84 | 9.520.827,34 40.234,04 0,00 | 12.255.827,34 0,00 0,00 |
| | Titolo 2 Spese in conto capitale | 4.553.879,98 | previsione di competenza <i>di cui già impegnato*</i> <i>di cui fondo pluriennale vincolato</i> previsione di cassa | 3.390.510,16 0,00 0,00 5.389.887,92 | 59.991,00 59.991,00 0,00 4.613.870,98 | 0,00 0,00 0,00 | 0,00 0,00 0,00 |
| | Titolo 3 Spese per incremento di attività finanziarie | 0,00 | previsione di competenza <i>di cui già impegnato*</i> <i>di cui fondo pluriennale vincolato</i> previsione di cassa | 0,00 0,00 0,00 0,00 | 0,00 0,00 0,00 0,00 | 0,00 0,00 0,00 | 0,00 0,00 0,00 |
| | Totale Programma 01 Sviluppo e valorizzazione del turismo | 20.481.038,48 | previsione di competenza <i>di cui già impegnato*</i> <i>di cui fondo pluriennale vincolato</i> previsione di cassa | 20.472.530,36 0,00 0,00 33.482.524,06 | 11.167.818,34 92.178,23 0,00 31.648.856,82 | 9.520.827,34 40.234,04 0,00 | 12.255.827,34 0,00 0,00 |
| 0702 | Programma 02 Politica regionale unitaria per il turismo | | | | | | |
| | Titolo 1 Spese correnti | 0,00 | previsione di competenza <i>di cui già impegnato*</i> <i>di cui fondo pluriennale vincolato</i> previsione di cassa | 0,00 0,00 0,00 0,00 | 0,00 0,00 0,00 0,00 | 0,00 0,00 0,00 | 0,00 0,00 0,00 |
| | Titolo 2 Spese in conto capitale | 62.350.770,30 | previsione di competenza <i>di cui già impegnato*</i> <i>di cui fondo pluriennale vincolato</i> previsione di cassa | 32.496.165,44 0,00 0,00 92.052.171,89 | 40.997.913,43 21.341.683,79 0,00 89.642.088,93 | 0,00 0,00 0,00 | 0,00 0,00 0,00 |
| | Titolo 3 Spese per incremento di attività finanziarie | 0,00 | previsione di competenza <i>di cui già impegnato*</i> <i>di cui fondo pluriennale vincolato</i> previsione di cassa | 0,00 0,00 0,00 0,00 | 0,00 0,00 0,00 0,00 | 0,00 0,00 0,00 | 0,00 0,00 0,00 |
| | Totale Programma 02 Politica regionale unitaria per il turismo (solo per le Regioni) | 62.350.770,30 | previsione di competenza <i>di cui già impegnato*</i> <i>di cui fondo pluriennale vincolato</i> previsione di cassa | 32.496.165,44 0,00 0,00 92.052.171,89 | 40.997.913,43 21.341.683,79 0,00 89.642.088,93 | 0,00 0,00 0,00 | 0,00 0,00 0,00 |
| TOTALE MISSIONE 07 | Turismo | 82.831.808,78 | previsione di competenza <i>di cui già impegnato*</i> <i>di cui fondo pluriennale vincolato</i> previsione | 52.968.695,80 0,00 0,00 PARTE I | 52.165.731,77 21.433.862,02 0,00 945,75 | 9.520.827,34 40.234,04 0,00 | 12.255.827,34 0,00 0,00 |
| BOLLETTINO UFFICIALE della REGIONE CAMPANIA | | n. 108 del 29 Dicembre 2022 | | Atti della Regione | | | |
| MISSIONE | 08 Assetto del territorio ed edilizia abitativa | | | | | | |
| 0801 | Programma 01 Urbanistica e assetto del territorio | | | | | | |
| | Titolo 1 Spese correnti | 7.734.770,91 | previsione di competenza <i>di cui già impegnato*</i> <i>di cui fondo pluriennale vincolato</i> previsione di cassa | 14.741.487,20 0,00 0,00 20.916.143,39 | 6.019.049,57 50.197,00 0,00 13.753.820,48 | 5.717.498,02 60.030,29 0,00 | 5.542.898,72 0,00 0,00 |
| | Titolo 2 Spese in conto capitale | 44.534.571,18 | previsione di competenza <i>di cui già impegnato*</i> <i>di cui fondo pluriennale vincolato</i> previsione di cassa | 51.258.236,55 0,00 0,00 91.704.343,92 | 45.193.151,58 4.366.514,73 0,00 89.727.722,76 | 66.500.000,00 858.765,28 0,00 | 52.500.000,00 0,00 0,00 |
| | Titolo 3 Spese per incremento di attività finanziarie | 0,00 | previsione di competenza <i>di cui già impegnato*</i> <i>di cui fondo pluriennale vincolato</i> previsione di cassa | 0,00 0,00 0,00 0,00 | 0,00 0,00 0,00 0,00 | 0,00 0,00 0,00 | 0,00 0,00 0,00 |
| | Totale Programma 01 Urbanistica e assetto del territorio | 52.269.342,09 | previsione di competenza <i>di cui già impegnato*</i> <i>di cui fondo pluriennale vincolato</i> previsione di cassa | 65.999.723,75 0,00 0,00 112.620.487,31 | 51.212.201,15 4.416.711,73 0,00 103.481.543,24 | 72.217.498,02 918.795,57 0,00 | 58.042.898,72 0,00 0,00 |
| 0802 | Programma 02 Edilizia residenziale pubblica e locale e piani di edilizia economico-popolare | | | | | | |
| | Titolo 1 Spese correnti | 6.977.397,97 | previsione di competenza <i>di cui già impegnato*</i> <i>di cui fondo pluriennale vincolato</i> previsione di cassa | 2.430.742,11 0,00 0,00 7.454.566,84 | 1.991.984,96 19.883,81 0,00 8.969.382,93 | 1.991.984,96 24.854,77 0,00 | 1.991.984,96 0,00 0,00 |
| | Titolo 2 Spese in conto capitale | 53.567.094,42 | previsione di competenza <i>di cui già impegnato*</i> <i>di cui fondo pluriennale vincolato</i> previsione di cassa | 154.314.625,93 0,00 0,00 208.423.904,18 | 85.272.201,05 0,00 0,00 138.839.295,47 | 73.742.185,57 0,00 0,00 | 90.406.034,10 0,00 0,00 |
| | Titolo 3 Spese per incremento di attività finanziarie | 0,00 | previsione di competenza <i>di cui già impegnato*</i> <i>di cui fondo pluriennale vincolato</i> previsione di cassa | 0,00 0,00 0,00 0,00 | 0,00 0,00 0,00 0,00 | 0,00 0,00 0,00 | 0,00 0,00 0,00 |
| | Totale Programma 02 Edilizia residenziale pubblica e locale e piani di edilizia economico-popolare | 60.544.492,39 | previsione di competenza <i>di cui già impegnato*</i> <i>di cui fondo pluriennale vincolato</i> previsione di cassa | 156.745.368,04 0,00 0,00 215.878.471,02 | 87.264.186,01 19.883,81 0,00 147.808.678,40 | 75.734.170,53 24.854,77 0,00 | 92.398.019,06 0,00 0,00 |
| 0803 | Programma 03 Politica regionale unitaria per l'assetto | | | | | | |
| | Titolo 1 Spese correnti | 1.000.000,00 | previsione di competenza <i>di cui già impegnato*</i> <i>di cui fondo pluriennale vincolato</i> | 0,00 0,00 0,00 | 0,00 0,00 0,00 | 0,00 0,00 0,00 | 0,00 0,00 0,00 |



BILANCIO DI PREVISIONE 2023 - 2025

SPESE

| MISSIONE, PROGRAMMA, TITOLO | DENOMINAZIONE | RESIDUI PRESUNTI AL TERMINE DELL'ESERCIZIO PRECEDENTE QUELLO CUI SI RIFERISCE IL BILANCIO | | PREVISIONI DEFINITIVE DELL'ANNO PRECEDENTE QUELLO CUI SI RIFERISCE IL BILANCIO (2) | PREVISIONI | | |
|---|--|---|--|--|--|---|---|
| | | | | | PREVISIONI ANNO 2023 | PREVISIONI ANNO 2024 | PREVISIONI ANNO 2025 |
| | | | previsione di cassa | 1.000.000,00 | 1.000.000,00 | | |
| Titolo 2 | Spese in conto capitale | 212.698.872,90 | previsione di competenza di cui già impegnato* di cui fondo pluriennale vincolato | 71.234.420,86 0,00 0,00 | 11.132.138,24 8.558.400,24 0,00 | 0,00 0,00 0,00 | 0,00 0,00 0,00 |
| | | | previsione di cassa | 262.299.597,53 | 178.083.019,81 | | |
| Titolo 3 | Spese per incremento di attività finanziarie | 0,00 | previsione di competenza di cui già impegnato* di cui fondo pluriennale vincolato | 0,00 0,00 0,00 | 0,00 0,00 0,00 | 0,00 0,00 0,00 | 0,00 0,00 0,00 |
| | | | previsione di cassa | 0,00 | 0,00 | | |
| Totale Programma 03 | Politica regionale unitaria per l'assetto del territorio e l'edilizia abitativa (solo per le Regioni) | 213.698.872,90 | previsione di competenza di cui già impegnato* di cui fondo pluriennale vincolato | 71.234.420,86 0,00 0,00 | 11.132.138,24 8.558.400,24 0,00 | 0,00 0,00 0,00 | 0,00 0,00 0,00 |
| | | | previsione di cassa | 263.299.597,53 | 179.083.019,81 | | |
| TOTALE MISSIONE 08 | Assetto del territorio ed edilizia abitativa | 326.512.707,38 | previsione di competenza di cui già impegnato* di cui fondo pluriennale vincolato | 293.979.512,65 0,00 0,00 | 149.608.525,40 12.994.995,78 0,00 | 147.951.668,55 943.650,34 0,00 | 150.440.917,78 0,00 0,00 |
| | | | previsione di cassa | 591.798.555,86 | 430.373.241,45 | | |
| MISSIONE 09 Sviluppo sostenibile e tutela del territorio e dell'ambiente | | | | | | | |
| 0901 | Programma 01 Difesa del suolo | | | | | | |
| Titolo 1 | Spese correnti | 19.970.027,66 | previsione di competenza di cui già impegnato* di cui fondo pluriennale vincolato | 21.132.133,24 2.006.126,31 493.781,56 | 16.011.902,05 2.006.126,31 0,00 | 14.537.440,49 13.536,06 0,00 | 10.868.457,62 0,00 0,00 |
| | | | previsione di cassa | 32.611.341,12 | 35.981.929,71 | | |
| Titolo 2 | Spese in conto capitale | 88.888.777,19 | previsione di competenza di cui già impegnato* di cui fondo pluriennale vincolato | 44.331.420,04 85.000,00 10.164.596,53 | 54.019.108,25 85.000,00 0,00 | 34.713.839,28 0,00 0,00 | 4.850.000,00 0,00 0,00 |
| | | | previsione di cassa | 130.577.861,69 | 141.766.364,23 | | |
| Titolo 3 | Spese per incremento di attività finanziarie | 0,00 | previsione di competenza di cui già impegnato* di cui fondo pluriennale vincolato | 0,00 0,00 0,00 | 0,00 0,00 0,00 | 0,00 0,00 0,00 | 0,00 0,00 0,00 |
| | | | previsione di cassa | 0,00 | 0,00 | | |
| Totale Programma 01 | Difesa del suolo | 108.858.804,85 | previsione di competenza di cui già impegnato* di cui fondo pluriennale vincolato | 65.463.553,28 2.091.126,31 10.658.378,09 | 70.031.010,30 2.091.126,31 0,00 | 49.251.279,77 13.536,06 0,00 | 15.718.457,62 0,00 0,00 |
| | | | previsione di cassa | 163.189.202,81 | 177.748.293,94 | | |
| 0902 | Programma 02 Tutela, valorizzazione e recupero ambientale | | | | | | |
| Titolo 1 | Spese correnti | 4.267.572,77 | previsione di competenza di cui già impegnato* di cui fondo pluriennale vincolato | 5.199.923,67 508.135,21 0,00 | 5.464.612,67 508.135,21 0,00 | 4.830.697,47 164.447,47 0,00 | 5.102.250,00 0,00 0,00 |
| | | | previsione di cassa | 8.880.292,89 | 9.732.185,44 | | |
| | Spese in conto capitale | 3.448.542,12 | previsione di competenza di cui già in di cui fondo | 3.358.298,88 25,54 10 | 2.612.625,54 25,54 10 | 1.611.312,77 851.312,77 0,00 | 760.000,00 0,00 0,00 |
| | | | previsione di cassa | 6.187.350,89 | 6.061.167,66 | | |
| Titolo 3 | Spese per incremento di attività finanziarie | 0,00 | previsione di competenza di cui già impegnato* di cui fondo pluriennale vincolato | 0,00 0,00 0,00 | 0,00 0,00 0,00 | 0,00 0,00 0,00 | 0,00 0,00 0,00 |
| | | | previsione di cassa | 0,00 | 0,00 | | |
| Totale Programma 02 | Tutela, valorizzazione e recupero ambientale | 7.716.114,89 | previsione di competenza di cui già impegnato* di cui fondo pluriennale vincolato | 8.558.222,55 2.210.760,75 15.067.643,78 | 8.077.238,21 2.210.760,75 0,00 | 6.442.010,24 1.015.760,24 0,00 | 5.862.250,00 0,00 0,00 |
| | | | previsione di cassa | 15.067.643,78 | 15.793.353,10 | | |
| 0903 | Programma 03 Rifiuti | | | | | | |
| Titolo 1 | Spese correnti | 58.350.376,31 | previsione di competenza di cui già impegnato* di cui fondo pluriennale vincolato | 242.539.669,68 417.835,77 0,00 | 83.199.816,75 417.835,77 0,00 | 79.451.833,67 22.294,71 0,00 | 79.451.833,67 0,00 0,00 |
| | | | previsione di cassa | 238.646.107,36 | 141.550.193,06 | | |
| Titolo 2 | Spese in conto capitale | 17.984.720,58 | previsione di competenza di cui già impegnato* di cui fondo pluriennale vincolato | 7.375.000,00 0,00 0,00 | 5.750.000,00 0,00 0,00 | 7.850.000,00 0,00 0,00 | 4.000.000,00 0,00 0,00 |
| | | | previsione di cassa | 21.670.956,14 | 23.734.720,58 | | |
| Titolo 3 | Spese per incremento di attività finanziarie | 0,00 | previsione di competenza di cui già impegnato* di cui fondo pluriennale vincolato | 0,00 0,00 0,00 | 0,00 0,00 0,00 | 0,00 0,00 0,00 | 0,00 0,00 0,00 |
| | | | previsione di cassa | 0,00 | 0,00 | | |
| Totale Programma 03 | Rifiuti | 76.335.096,89 | previsione di competenza di cui già impegnato* di cui fondo pluriennale vincolato | 249.914.669,68 417.835,77 0,00 | 88.949.816,75 417.835,77 0,00 | 87.301.833,67 22.294,71 0,00 | 83.451.833,67 0,00 0,00 |
| | | | previsione di cassa | 260.317.063,50 | 165.284.913,64 | | |
| 0904 | Programma 04 Servizio idrico integrato | | | | | | |
| Titolo 1 | Spese correnti | 38.985.290,77 | previsione di competenza di cui già impegnato* di cui fondo pluriennale vincolato | 321.483.008,06 80.424.010,75 0,00 | 244.520.257,45 80.424.010,75 0,00 | 245.718.483,39 98.080,87 0,00 | 219.526.757,45 0,00 0,00 |
| | | | previsione di cassa | 355.494.884,92 | 283.505.548,22 | | |
| Titolo 2 | Spese in conto capitale | 54.488.585,69 | previsione di competenza di cui già impegnato* di cui fondo pluriennale vincolato | 204.545.233,64 0,00 0,00 | 38.621.153,50 0,00 0,00 | 35.653.658,74 0,00 0,00 | 22.200.000,00 0,00 0,00 |
| | | | previsione di cassa | 261.563.261,09 | 93.109.739,19 | | |
| Titolo 3 | Spese per incremento di attività finanziarie | 0,00 | previsione di competenza di cui già impegnato* di cui fondo pluriennale vincolato | 0,00 0,00 0,00 | 0,00 0,00 0,00 | 0,00 0,00 0,00 | 0,00 0,00 0,00 |
| | | | previsione di cassa | 0,00 | 0,00 | | |
| Totale Programma 04 | Servizio idrico integrato | 93.473.876,46 | previsione di competenza di cui già impegnato* di cui fondo pluriennale vincolato | 526.028.241,70 80.424.010,75 0,00 | 283.141.410,95 80.424.010,75 0,00 | 281.372.142,13 98.080,87 0,00 | 241.726.757,45 0,00 0,00 |
| | | | previsione di cassa | 617.058.146,01 | 376.615.287,41 | | |

BOLLETTINO UFFICIALE della REGIONE CAMPANIA

n. 108 del 29 Dicembre 2022

PARTE I Atti della Regione



BILANCIO DI PREVISIONE 2023 - 2025
SPESE

| MISSIONE, PROGRAMMA, TITOLO | DENOMINAZIONE | RESIDUI PRESUNTI AL TERMINE DELL'ESERCIZIO PRECEDENTE QUELLO CUI SI RIFERISCE IL BILANCIO | | PREVISIONI DEFINITIVE DELL'ANNO PRECEDENTE QUELLO CUI SI RIFERISCE IL BILANCIO ⁽²⁾ | PREVISIONI | | | |
|-----------------------------|--------------------------|---|--|---|---|-----------------------|-----------------------|-----------------------|
| | | | | | ANNO 2023 | ANNO 2024 | ANNO 2025 | |
| 0905 | Programma 05 Titolo 1 | Aree protette, parchi naturali, protezione naturalistica e forestazione Spese correnti | 11.549.505,44 | previsione di competenza di cui già impegnato* | 32.844.298,80 | 31.695.580,81 | 32.994.114,15 | 38.369.066,02 |
| | | | | di cui fondo pluriennale vincolato | 0,00 | 6.091.129,83 | 5.852.195,96 | 0,00 |
| | | | | previsione di cassa | 39.740.302,07 | 43.245.086,25 | 0,00 | 0,00 |
| | Titolo 2 | Spese in conto capitale | 84.320,22 | previsione di competenza di cui già impegnato* | 8.633.157,00 | 147.500,00 | 147.500,00 | 147.500,00 |
| | | | | di cui fondo pluriennale vincolato | 0,00 | 0,00 | 0,00 | 0,00 |
| | | | | previsione di cassa | 8.694.952,22 | 231.820,22 | 0,00 | 0,00 |
| | Titolo 3 | Spese per incremento di attività finanziarie | 0,00 | previsione di competenza di cui già impegnato* | 0,00 | 0,00 | 0,00 | 0,00 |
| | | | | di cui fondo pluriennale vincolato | 0,00 | 0,00 | 0,00 | 0,00 |
| | | | | previsione di cassa | 0,00 | 0,00 | 0,00 | 0,00 |
| | | Totale Programma 05 | Aree protette, parchi naturali, protezione naturalistica e forestazione | 11.633.825,66 | previsione di competenza di cui già impegnato* | 41.477.455,80 | 31.843.080,81 | 33.141.614,15 |
| | | | | di cui fondo pluriennale vincolato | 0,00 | 6.091.129,83 | 5.852.195,96 | 0,00 |
| | | | | previsione di cassa | 48.435.254,29 | 43.476.906,47 | 0,00 | 0,00 |
| 0906 | Programma 06 Titolo 1 | Tutela e valorizzazione delle risorse idriche Spese correnti | 2.052.482,44 | previsione di competenza di cui già impegnato* | 8.464.117,35 | 6.324.745,60 | 6.294.745,60 | 6.354.745,60 |
| | | | | di cui fondo pluriennale vincolato | 0,00 | 8.897,52 | 11.121,90 | 0,00 |
| | | | | previsione di cassa | 9.013.469,23 | 8.377.228,04 | 0,00 | 0,00 |
| | Titolo 2 | Spese in conto capitale | 4.345.471,60 | previsione di competenza di cui già impegnato* | 6.314.293,69 | 950.528,55 | 0,00 | 0,00 |
| | | | | di cui fondo pluriennale vincolato | 0,00 | 0,00 | 0,00 | 0,00 |
| | | | | previsione di cassa | 12.370.494,07 | 5.296.000,15 | 0,00 | 0,00 |
| | Titolo 3 | Spese per incremento di attività finanziarie | 0,00 | previsione di competenza di cui già impegnato* | 0,00 | 0,00 | 0,00 | 0,00 |
| | | | | di cui fondo pluriennale vincolato | 0,00 | 0,00 | 0,00 | 0,00 |
| | | | | previsione di cassa | 0,00 | 0,00 | 0,00 | 0,00 |
| | | Totale Programma 06 | Tutela e valorizzazione delle risorse idriche | 6.397.954,04 | previsione di competenza di cui già impegnato* | 14.778.411,04 | 7.275.274,15 | 6.294.745,60 |
| | | | | di cui fondo pluriennale vincolato | 0,00 | 8.897,52 | 11.121,90 | 0,00 |
| | | | | previsione di cassa | 21.383.963,30 | 13.673.228,19 | 0,00 | 0,00 |
| 0907 | Programma 07 Titolo 1 | Sviluppo sostenibile territorio montano piccoli Comuni Spese correnti | 57.469,73 | previsione di competenza di cui già impegnato* | 200.000,00 | 200.000,00 | 200.000,00 | 200.000,00 |
| | | | | di cui fondo pluriennale vincolato | 0,00 | 0,00 | 0,00 | 0,00 |
| | | | | previsione di cassa | 259.627,87 | 257.469,73 | 0,00 | 0,00 |
| | Titolo 2 | Spese in conto capitale | 0,00 | previsione di competenza di cui già impegnato* | 0,00 | 0,00 | 0,00 | 0,00 |
| | | | | di cui fondo pluriennale vincolato | 0,00 | 0,00 | 0,00 | 0,00 |
| | | | | previsione di cassa | 0,00 | 0,00 | 0,00 | 0,00 |
| | Titolo 3 | Spese per incremento di attività finanziarie | 0,00 | previsione di competenza di cui già impegnato* | 0,00 | 0,00 | 0,00 | 0,00 |
| | | | | di cui fondo pluriennale vincolato | 0,00 | 0,00 | 0,00 | 0,00 |
| | | | | previsione di cassa | 0,00 | 0,00 | 0,00 | 0,00 |
| | | Totale Programma 07 | Sviluppo sostenibile territorio montano piccoli Comuni | 57.469,73 | previsione di competenza di cui già impegnato* | 200.000,00 | 200.000,00 | 200.000,00 |
| | | | | di cui fondo pluriennale vincolato | 0,00 | 0,00 | 0,00 | 0,00 |
| | | | | previsione di cassa | 259.627,87 | 257.469,73 | 0,00 | 0,00 |
| 0908 | Programma 08 Titolo 1 | Qualità dell'aria e riduzione dell'inquinamento Spese correnti | 777.930,85 | previsione di competenza di cui già impegnato* | 1.231.344,03 | 1.128.515,34 | 1.128.515,34 | 1.551.015,34 |
| | | | | di cui fondo pluriennale vincolato | 0,00 | 3.984,83 | 4.981,04 | 0,00 |
| | | | | previsione di cassa | 1.755.367,91 | 1.906.446,19 | 0,00 | 0,00 |
| | Titolo 2 | Spese in conto capitale | 1.099.520,15 | previsione di competenza di cui già impegnato* | 5.092.360,08 | 4.229.857,00 | 2.700.000,00 | 2.700.000,00 |
| | | | | di cui fondo pluriennale vincolato | 2.779.857,00 | 2.962.751,11 | 0,00 | 0,00 |
| | | | | previsione di cassa | 3.161.589,23 | 5.329.377,15 | 0,00 | 0,00 |
| | Titolo 3 | Spese per incremento di attività finanziarie | 0,00 | previsione di competenza di cui già impegnato* | 0,00 | 0,00 | 0,00 | 0,00 |
| | | | | di cui fondo pluriennale vincolato | 0,00 | 0,00 | 0,00 | 0,00 |
| | | | | previsione di cassa | 0,00 | 0,00 | 0,00 | 0,00 |
| | | Totale Programma 08 | Qualità dell'aria e riduzione dell'inquinamento | 1.877.451,00 | previsione di competenza di cui già impegnato* | 6.323.704,11 | 5.358.372,34 | 3.828.515,34 |
| | | | | di cui fondo pluriennale vincolato | 2.779.857,00 | 4.981,04 | 0,00 | 0,00 |
| | | | | previsione di cassa | 4.916.957,14 | 7.235.823,34 | 0,00 | 0,00 |
| 0909 | Programma 09 Titolo 1 | Politica regionale unitaria per lo sviluppo sostenibile e la tutela del territorio e l'ambiente Spese correnti | 4.064.653,46 | previsione di competenza di cui già impegnato* | 998.364,63 | 0,00 | 75,00 | 0,00 |
| | | | | di cui fondo pluriennale vincolato | 0,00 | 0,00 | 0,00 | 0,00 |
| | | | | previsione di cassa | 5.232.018,35 | 4.064.653,46 | 0,00 | 0,00 |
| | Titolo 2 | Spese in conto capitale | 547.000.282,05 | previsione di competenza di cui già impegnato* | 301.280.781,64 | 322.646.697,25 | 112.278.875,45 | 13.300.000,00 |
| | | | | di cui fondo pluriennale vincolato | 12.308.578,35 | 35.736.563,81 | 25.619.396,51 | 0,00 |
| | | | | previsione di cassa | 855.177.284,29 | 7.040.974,51 | 0,00 | 0,00 |
| | Titolo 3 | Spese per incremento di attività finanziarie | 0,00 | previsione di competenza di cui già impegnato* | 0,00 | 0,00 | 0,00 | 0,00 |
| | | | | di cui fondo pluriennale vincolato | 0,00 | 0,00 | 0,00 | 0,00 |
| | | | | previsione di cassa | 0,00 | 0,00 | 0,00 | 0,00 |
| | | Totale Programma 09 | Politica regionale unitaria per lo sviluppo sostenibile e la tutela del territorio e l'ambiente (solo per le Regioni) | 551.064.935,51 | previsione di competenza | 302.279.146,27 | 322.646.697,25 | 112.278.950,45 |

BOLLETTINO UFFICIALE della REGIONE CAMPANIA

n. 108 del 29 Dicembre 2022

PARTE I Atti della Regione



Atti della Regione



BILANCIO DI PREVISIONE 2023 - 2025

SPESE

| MISSIONE, PROGRAMMA, TITOLO | DENOMINAZIONE | RESIDUI PRESUNTI AL TERMINE DELL'ESERCIZIO PRECEDENTE QUELLO CUI SI RIFERISCE IL BILANCIO | | PREVISIONI DEFINITIVE DELL'ANNO PRECEDENTE QUELLO CUI SI RIFERISCE IL BILANCIO ⁽²⁾ | PREVISIONI | PREVISIONI | PREVISIONI | |
|-----------------------------|---|---|--|---|--|-----------------------|-----------------------|-----------------------|
| | | | | | ANNO 2023 | ANNO 2024 | ANNO 2025 | |
| | | | <i>di cui già impegnato*</i> | | 35.736.563,81 | 25.619.396,51 | 0,00 | |
| | | | <i>di cui fondo pluriennale vincolato</i> | 12.308.578,35 | 7.040.974,51 | 0,00 | 0,00 | |
| | | | previsione di cassa | 860.409.302,64 | 839.383.026,75 | | | |
| TOTALE MISSIONE 09 | Sviluppo sostenibile e tutela del territorio e dell'ambiente | 857.415.529,03 | previsione di competenza | 1.215.023.404,43 | 817.522.900,76 | 580.111.091,35 | 409.381.625,70 | |
| | | | <i>di cui già impegnato*</i> | | 129.947.060,68 | 32.637.367,29 | 0,00 | |
| | | | <i>di cui fondo pluriennale vincolato</i> | 25.746.813,44 | 7.040.974,51 | 0,00 | 0,00 | |
| | | | previsione di cassa | 1.991.037.161,34 | 1.639.468.302,57 | | | |
| MISSIONE | 10 | Trasporti e diritto alla mobilità | | | | | | |
| 1001 | Programma | 01 | Trasporto ferroviario | | | | | |
| | Titolo 1 | | Spese correnti | 39.610.754,56 | previsione di competenza | 373.219.395,86 | 364.561.013,10 | 365.793.013,10 |
| | | | | | <i>di cui già impegnato*</i> | 15.575,83 | 19.469,79 | 0,00 |
| | | | | | <i>di cui fondo pluriennale vincolato</i> | 0,00 | 0,00 | 0,00 |
| | | | | | previsione di cassa | 480.963.481,50 | 404.171.767,66 | |
| | Titolo 2 | | Spese in conto capitale | 84.706.978,75 | previsione di competenza | 80.061.612,02 | 10.900.000,00 | 0,00 |
| | | | | | <i>di cui già impegnato*</i> | 10.900.000,00 | 21.800.000,00 | 0,00 |
| | | | | | <i>di cui fondo pluriennale vincolato</i> | 0,00 | 0,00 | 0,00 |
| | | | | | previsione di cassa | 179.607.272,18 | 95.606.978,75 | |
| | Titolo 3 | | Spese per incremento di attività finanziarie | 0,00 | previsione di competenza | 0,00 | 0,00 | 0,00 |
| | | | | | <i>di cui già impegnato*</i> | 0,00 | 0,00 | 0,00 |
| | | | | | <i>di cui fondo pluriennale vincolato</i> | 0,00 | 0,00 | 0,00 |
| | | | | | previsione di cassa | 0,00 | 0,00 | |
| | Totale Programma | 01 | Trasporto ferroviario | 124.317.733,31 | previsione di competenza | 453.281.007,88 | 375.461.013,10 | 365.793.013,10 |
| | | | | | <i>di cui già impegnato*</i> | 10.915.575,83 | 21.819.469,79 | 0,00 |
| | | | | | <i>di cui fondo pluriennale vincolato</i> | 0,00 | 0,00 | 0,00 |
| | | | | | previsione di cassa | 660.570.753,68 | 499.778.746,41 | |
| 1002 | Programma | 02 | Trasporto pubblico locale | | | | | |
| | Titolo 1 | | Spese correnti | 72.381.812,07 | previsione di competenza | 312.599.882,05 | 306.889.598,08 | 313.942.598,08 |
| | | | | | <i>di cui già impegnato*</i> | 12.956,07 | 16.195,09 | 0,00 |
| | | | | | <i>di cui fondo pluriennale vincolato</i> | 0,00 | 0,00 | 0,00 |
| | | | | | previsione di cassa | 490.850.972,87 | 379.271.410,15 | |
| | Titolo 2 | | Spese in conto capitale | 24.005.906,00 | previsione di competenza | 33.246.561,69 | 97.568.279,97 | 0,00 |
| | | | | | <i>di cui già impegnato*</i> | 97.568.279,97 | 73.278.956,74 | 0,00 |
| | | | | | <i>di cui fondo pluriennale vincolato</i> | 0,00 | 63.745.760,03 | 0,00 |
| | | | | | previsione di cassa | 43.033.244,88 | 0,00 | 0,00 |
| | | | | | | 121.574.185,97 | | |



BILANCIO DI PREVISIONE 2023 - 2025

SPESE

| MISSIONE, PROGRAMMA, TITOLO | DENOMINAZIONE | RESIDUI PRESUNTI AL TERMINE DELL'ESERCIZIO PRECEDENTE QUELLO CUI SI RIFERISCE IL BILANCIO | | PREVISIONI DEFINITIVE DELL'ANNO PRECEDENTE QUELLO CUI SI RIFERISCE IL BILANCIO (2) | PREVISIONI | | |
|-----------------------------|--|---|--|--|---|---|---|
| | | | | | ANNO 2023 | ANNO 2024 | ANNO 2025 |
| | Spese per incremento di attività finanziarie | 0,00 | previsione di competenza di cui già impegnato* di cui fondo pluriennale vincolato | 0,00 0,00 0,00 | 0,00 0,00 0,00 | 0,00 0,00 0,00 | 0,00 0,00 0,00 |
| | Totale Programma 02 Trasporto pubblico locale | 96.387.718,07 | previsione di competenza di cui già impegnato* di cui fondo pluriennale vincolato | 345.846.443,74 0,00 533.884.217,75 | 404.457.878,05 97.581.236,04 500.845.596,12 | 377.047.554,82 63.761.955,12 0,00 | 313.942.598,08 0,00 0,00 |
| 1003 | Programma 03 Trasporto per vie d'acqua | | | | | | |
| | Spese correnti | 7.418.175,07 | previsione di competenza di cui già impegnato* di cui fondo pluriennale vincolato | 14.124.962,20 0,00 | 13.758.161,06 801.443,62 | 13.758.161,06 401.373,46 | 2.103.874,36 0,00 |
| | Spese in conto capitale | 100.000,00 | previsione di competenza di cui già impegnato* di cui fondo pluriennale vincolato | 0,00 0,00 | 0,00 0,00 | 0,00 0,00 | 0,00 0,00 |
| | Spese per incremento di attività finanziarie | 0,00 | previsione di competenza di cui già impegnato* di cui fondo pluriennale vincolato | 0,00 0,00 | 0,00 0,00 | 0,00 0,00 | 0,00 0,00 |
| | Totale Programma 03 Trasporto per vie d'acqua | 7.518.175,07 | previsione di competenza di cui già impegnato* di cui fondo pluriennale vincolato | 14.124.962,20 0,00 20.384.902,48 | 13.758.161,06 801.443,62 21.276.336,13 | 13.758.161,06 401.373,46 0,00 | 2.103.874,36 0,00 0,00 |
| 1004 | Programma 04 Altre modalità di trasporto | | | | | | |
| | Spese correnti | 9.185.177,97 | previsione di competenza di cui già impegnato* di cui fondo pluriennale vincolato | 52.886.481,98 0,00 | 5.556.900,51 3.122,46 | 4.806.900,51 3.903,08 | 6.006.900,51 0,00 |
| | Spese in conto capitale | 0,00 | previsione di competenza di cui già impegnato* di cui fondo pluriennale vincolato | 300.000,00 0,00 | 300.000,00 0,00 | 300.000,00 0,00 | 300.000,00 0,00 |
| | Spese per incremento di attività finanziarie | 0,00 | previsione di competenza di cui già impegnato* di cui fondo pluriennale vincolato | 0,00 0,00 | 0,00 0,00 | 0,00 0,00 | 0,00 0,00 |
| | Totale Programma 04 Altre modalità di trasporto | 9.185.177,97 | previsione di competenza di cui già impegnato* di cui fondo pluriennale vincolato | 53.186.481,98 0,00 58.362.298,92 | 5.856.900,51 3.122,46 15.042.078,48 | 5.106.900,51 3.903,08 0,00 | 6.306.900,51 0,00 0,00 |
| 1005 | Programma 05 Viabilità e infrastrutture stradali | | | | | | |
| | Spese correnti | 4.954.602,70 | previsione di competenza di cui già impegnato* di cui fondo pluriennale vincolato | 1.618.074,88 0,00 | 706.083,74 675,30 | 706.083,74 844,13 | 706.083,74 0,00 |
| | Spese in conto capitale | 207.313.897,88 | previsione di competenza di cui già impegnato* di cui fondo pluriennale vincolato | 9.745.246,77 0,00 | 1.056.083,74 250.675,30 | 806.083,74 844,13 | 706.083,74 0,00 |
| | Spese per incremento di attività finanziarie | 0,00 | previsione di competenza di cui già impegnato* di cui fondo pluriennale vincolato | 0,00 0,00 | 0,00 0,00 | 0,00 0,00 | 0,00 0,00 |
| | Totale Programma 05 Viabilità e infrastrutture stradali | 207.313.897,88 | previsione di competenza di cui già impegnato* di cui fondo pluriennale vincolato | 9.745.246,77 0,00 225.700.880,40 | 1.056.083,74 250.675,30 208.369.981,62 | 806.083,74 844,13 0,00 | 706.083,74 0,00 0,00 |
| 1006 | Programma 06 Politica regionale unitaria per i trasporti e il diritto alla mobilità (solo per le Regioni) | | | | | | |
| | Spese correnti | 6.078.194,13 | previsione di competenza di cui già impegnato* di cui fondo pluriennale vincolato | 13.841.398,96 0,00 | 9.132.584,08 35.862,11 | 9.132.584,08 44.827,63 | 9.132.584,08 0,00 |
| | Spese in conto capitale | 852.410.416,80 | previsione di competenza di cui già impegnato* di cui fondo pluriennale vincolato | 650.034.340,39 0,00 | 529.792.482,33 226.284.333,23 | 177.521.674,40 58.260.318,40 | 0,00 0,00 |
| | Spese per incremento di attività finanziarie | 0,00 | previsione di competenza di cui già impegnato* di cui fondo pluriennale vincolato | 0,00 0,00 | 0,00 0,00 | 0,00 0,00 | 0,00 0,00 |
| | Totale Programma 06 | 858.488.610,93 | previsione di competenza di cui già impegnato* di cui fondo pluriennale vincolato | 663.875.739,35 0,00 1.393.651.076,28 | 538.925.066,41 226.320.195,34 1.358.377.602,27 | 186.654.258,48 58.305.146,03 0,00 | 9.132.584,08 0,00 0,00 |
| TOTALE MISSIONE 10 | Trasporti e diritto alla mobilità | 1.303.211.313,23 | previsione di competenza di cui già impegnato* di cui fondo pluriennale vincolato | 1.540.059.881,92 0,00 2.892.554.129,51 | 1.339.515.102,87 335.872.248,59 2.603.690.341,03 | 972.344.971,71 144.292.691,61 0,00 | 697.985.053,87 0,00 0,00 |
| MISSIONE 11 | Soccorso civile | | | | | | |
| 1101 | Programma 01 Sistema di protezione civile | | | | | | |
| | Spese correnti | 5.418.474,94 | previsione di competenza di cui già impegnato* di cui fondo pluriennale vincolato | 30.905.078,01 0,00 | 27.378.912,72 5.094.638,22 | 26.513.916,02 5.262.376,90 | 27.613.916,02 0,00 |
| | Spese in conto capitale | 46.245.836,69 | previsione di competenza di cui già impegnato* di cui fondo pluriennale vincolato | 45.736.910,09 10.000.000,00 | 13.750.000,00 0,00 | 1.750.000,00 0,00 | 3.700.000,00 0,00 |

BOLLETTINO UFFICIALE della REGIONE CAMPANIA

108 del 29 Dicembre 2022

PARTE I Atti della Regione





BILANCIO DI PREVISIONE 2023 - 2025

SPESE

| MISSIONE, PROGRAMMA, TITOLO | DENOMINAZIONE | RESIDUI PRESUNTI AL TERMINE DELL'ESERCIZIO PRECEDENTE QUELLO CUI SI RIFERISCE IL BILANCIO | | PREVISIONI DEFINITIVE DELL'ANNO PRECEDENTE QUELLO CUI SI RIFERISCE IL BILANCIO (2) | | | |
|--|--|---|--|--|--|--|--|
| | | | | | PREVISIONI ANNO 2023 | PREVISIONI ANNO 2024 | PREVISIONI ANNO 2025 |
| | | | previsione di cassa | 72.447.389,82 | 59.995.836,69 | | |
| Titolo 3 | Spese per incremento di attività finanziarie | 0,00 | previsione di competenza di cui già impegnato* di cui fondo pluriennale vincolato | 0,00 0,00 0,00 | 0,00 0,00 0,00 | 0,00 0,00 0,00 | 0,00 0,00 0,00 |
| | | | previsione di cassa | 0,00 | 0,00 | | |
| Totale Programma | 01 Sistema di protezione civile | 51.664.311,63 | previsione di competenza di cui già impegnato* di cui fondo pluriennale vincolato | 76.641.988,10 5.094.638,22 10.000.000,00 | 41.128.912,72 5.094.638,22 0,00 | 28.263.916,02 5.262.376,90 0,00 | 31.313.916,02 0,00 0,00 |
| | | | previsione di cassa | 106.196.549,87 | 92.793.224,35 | | |
| 1102 | Programma | | 02 Interventi a seguito di calamità naturali | | | | |
| Titolo 1 | Spese correnti | 3.305.942,18 | previsione di competenza di cui già impegnato* di cui fondo pluriennale vincolato | 6.969.520,98 31.039,76 0,00 | 1.495.702,73 38.799,69 0,00 | 1.495.702,73 38.799,69 0,00 | 1.495.702,73 0,00 0,00 |
| | | | previsione di cassa | 8.325.323,86 | 4.801.644,91 | | |
| Titolo 2 | Spese in conto capitale | 6.939.942,63 | previsione di competenza di cui già impegnato* di cui fondo pluriennale vincolato | 12.320.031,50 0,00 2.815.695,90 | 2.815.695,90 0,00 0,00 | 0,00 0,00 0,00 | 0,00 0,00 0,00 |
| | | | previsione di cassa | 28.309.240,40 | 9.755.638,53 | | |
| Titolo 3 | Spese per incremento di attività finanziarie | 0,00 | previsione di competenza di cui già impegnato* di cui fondo pluriennale vincolato | 0,00 0,00 0,00 | 0,00 0,00 0,00 | 0,00 0,00 0,00 | 0,00 0,00 0,00 |
| | | | previsione di cassa | 0,00 | 0,00 | | |
| Totale Programma | 02 Interventi a seguito di calamità naturali | 10.245.884,81 | previsione di competenza di cui già impegnato* di cui fondo pluriennale vincolato | 19.289.552,48 31.039,76 2.815.695,90 | 4.311.398,63 31.039,76 0,00 | 1.495.702,73 38.799,69 0,00 | 1.495.702,73 0,00 0,00 |
| | | | previsione di cassa | 36.634.564,26 | 14.557.283,44 | | |
| 1103 | Programma | | 03 Politica regionale unitaria per il | | | | |
| Titolo 1 | Spese correnti | 0,00 | previsione di competenza di cui già impegnato* di cui fondo pluriennale vincolato | 0,00 0,00 0,00 | 0,00 0,00 0,00 | 0,00 0,00 0,00 | 0,00 0,00 0,00 |
| | | | previsione di cassa | 0,00 | 0,00 | | |
| Titolo 2 | Spese in conto capitale | 24.298.668,28 | previsione di competenza di cui già impegnato* di cui fondo pluriennale vincolato | 23.790.483,82 9.686.699,93 0,00 | 24.344.469,59 500.000,00 0,00 | 10.000.000,00 500.000,00 0,00 | 9.500.000,00 0,00 0,00 |
| | | | previsione di cassa | 50.370.418,04 | 35.271.674,68 | | |
| Titolo 3 | Spese per incremento di attività finanziarie | 0,00 | previsione di competenza di cui già impegnato* di cui fondo pluriennale vincolato | 0,00 0,00 0,00 | 0,00 0,00 0,00 | 0,00 0,00 0,00 | 0,00 0,00 0,00 |
| | | | previsione di cassa | 0,00 | 0,00 | | |
| Totale Programma | 03 Politica regionale unitaria per il soccorso e la protezione civile (solo per le Regioni) | 24.298.668,28 | previsione di competenza di cui già impegnato* di cui fondo pluriennale vincolato | 23.790.483,82 9.686.699,93 0,00 | 24.344.469,59 500.000,00 0,00 | 10.000.000,00 500.000,00 0,00 | 9.500.000,00 0,00 0,00 |
| | | | previsione di cassa | 50.370.418,04 | 35.271.674,68 | | |
| BOLLETTINO UFFICIALE della REGIONE CAMPANIA | | | | 780,94 | 39.759.618,75 | 42.309.618,75 | |
| Soccorso civile n. 108 del 29 Dicembre 2022 | | | | 377,91 | 5.801.176,59 | 0,00 | |
| | | | | 12.815.695,90 | 0,00 | 0,00 | |
| | | | | 193.201.532,17 | 142.622.182,47 | 0,00 | |
| <p>Attività della Regione</p> | | | | | | | |
| <p>MISSIONE 12 Diritti sociali, politiche sociali e famiglia</p> | | | | | | | |
| 1201 | Programma | | 01 Interventi per l'infanzia e i minori e per asili nido | | | | |
| Titolo 1 | Spese correnti | 9.466.282,29 | previsione di competenza di cui già impegnato* di cui fondo pluriennale vincolato | 4.225.000,00 0,00 0,00 | 4.750.000,00 0,00 0,00 | 1.450.000,00 0,00 0,00 | 1.450.000,00 0,00 0,00 |
| | | | previsione di cassa | 14.319.487,45 | 14.216.282,29 | | |
| Titolo 2 | Spese in conto capitale | 100.000,00 | previsione di competenza di cui già impegnato* di cui fondo pluriennale vincolato | 0,00 0,00 0,00 | 0,00 0,00 0,00 | 0,00 0,00 0,00 | 0,00 0,00 0,00 |
| | | | previsione di cassa | 100.000,00 | 100.000,00 | | |
| Titolo 3 | Spese per incremento di attività finanziarie | 0,00 | previsione di competenza di cui già impegnato* di cui fondo pluriennale vincolato | 0,00 0,00 0,00 | 0,00 0,00 0,00 | 0,00 0,00 0,00 | 0,00 0,00 0,00 |
| | | | previsione di cassa | 0,00 | 0,00 | | |
| Totale Programma | 01 Interventi per l'infanzia e i minori e per asili nido | 9.566.282,29 | previsione di competenza di cui già impegnato* di cui fondo pluriennale vincolato | 4.225.000,00 0,00 0,00 | 4.750.000,00 0,00 0,00 | 1.450.000,00 0,00 0,00 | 1.450.000,00 0,00 0,00 |
| | | | previsione di cassa | 14.419.487,45 | 14.316.282,29 | | |
| 1202 | Programma | | 02 Interventi per la disabilità | | | | |
| Titolo 1 | Spese correnti | 9.855.288,40 | previsione di competenza di cui già impegnato* di cui fondo pluriennale vincolato | 33.518.732,66 0,00 0,00 | 35.674.000,00 0,00 0,00 | 35.074.000,00 0,00 0,00 | 34.907.400,00 0,00 0,00 |
| | | | previsione di cassa | 35.848.729,51 | 45.529.288,40 | | |
| Titolo 2 | Spese in conto capitale | 80.000,00 | previsione di competenza di cui già impegnato* di cui fondo pluriennale vincolato | 0,00 0,00 0,00 | 0,00 0,00 0,00 | 0,00 0,00 0,00 | 0,00 0,00 0,00 |
| | | | previsione di cassa | 400.000,00 | 80.000,00 | | |
| Titolo 3 | Spese per incremento di attività finanziarie | 0,00 | previsione di competenza di cui già impegnato* di cui fondo pluriennale vincolato | 0,00 0,00 0,00 | 0,00 0,00 0,00 | 0,00 0,00 0,00 | 0,00 0,00 0,00 |
| | | | previsione di cassa | 0,00 | 0,00 | | |
| Totale Programma | 02 Interventi per la disabilità | 9.935.288,40 | previsione di competenza di cui già impegnato* di cui fondo pluriennale vincolato | 33.518.732,66 0,00 0,00 | 35.674.000,00 0,00 0,00 | 35.074.000,00 0,00 0,00 | 34.907.400,00 0,00 0,00 |
| | | | previsione di cassa | 36.248.729,51 | 45.609.288,40 | | |
| 1203 | Programma | | 03 Interventi per gli anziani | | | | |
| Titolo 1 | Spese correnti | 844.755,03 | previsione di competenza di cui già impegnato* di cui fondo pluriennale vincolato | 200.000,00 0,00 0,00 | 0,00 0,00 0,00 | 0,00 0,00 0,00 | 0,00 0,00 0,00 |



BILANCIO DI PREVISIONE 2023 - 2025

SPESE

| MISSIONE, PROGRAMMA, TITOLO | DENOMINAZIONE | RESIDUI PRESUNTI AL TERMINE DELL'ESERCIZIO PRECEDENTE QUELLO CUI SI RIFERISCE IL BILANCIO | | PREVISIONI DEFINITIVE DELL'ANNO PRECEDENTE QUELLO CUI SI RIFERISCE IL BILANCIO ⁽²⁾ | | | |
|---|---|---|---|---|-----------------------|-----------------------|-----------------------|
| | | | | | PREVISIONI ANNO 2023 | PREVISIONI ANNO 2024 | PREVISIONI ANNO 2025 |
| | | | previsione di cassa | 923.132,59 | 844.755,03 | | |
| Titolo 2 | Spese in conto capitale | 0,00 | previsione di competenza di cui già impegnato* | 0,00 | 0,00 | 0,00 | 0,00 |
| | | | di cui fondo pluriennale vincolato | 0,00 | 0,00 | 0,00 | 0,00 |
| | | | previsione di cassa | 0,00 | 0,00 | | |
| Titolo 3 | Spese per incremento di attività finanziarie | 0,00 | previsione di competenza di cui già impegnato* | 0,00 | 0,00 | 0,00 | 0,00 |
| | | | di cui fondo pluriennale vincolato | 0,00 | 0,00 | 0,00 | 0,00 |
| | | | previsione di cassa | 0,00 | 0,00 | | |
| Totale Programma 03 | Interventi per gli anziani | 844.755,03 | previsione di competenza di cui già impegnato* | 200.000,00 | 0,00 | 0,00 | 0,00 |
| | | | di cui fondo pluriennale vincolato | 0,00 | 0,00 | 0,00 | 0,00 |
| | | | previsione di cassa | 923.132,59 | 844.755,03 | | |
| 1204 | Programma 04 | | Interventi per soggetti a rischio di esclusione sociale | | | | |
| Titolo 1 | Spese correnti | 4.182.791,57 | previsione di competenza di cui già impegnato* | 11.082.225,04 | 1.015.202,59 | 558.163,27 | 558.163,27 |
| | | | di cui fondo pluriennale vincolato | 0,00 | 0,00 | 0,00 | 0,00 |
| | | | previsione di cassa | 13.649.807,29 | 5.197.994,16 | | |
| Titolo 2 | Spese in conto capitale | 0,00 | previsione di competenza di cui già impegnato* | 94.478,88 | 0,00 | 0,00 | 0,00 |
| | | | di cui fondo pluriennale vincolato | 0,00 | 0,00 | 0,00 | 0,00 |
| | | | previsione di cassa | 94.478,88 | 0,00 | | |
| Titolo 3 | Spese per incremento di attività finanziarie | 0,00 | previsione di competenza di cui già impegnato* | 0,00 | 0,00 | 0,00 | 0,00 |
| | | | di cui fondo pluriennale vincolato | 0,00 | 0,00 | 0,00 | 0,00 |
| | | | previsione di cassa | 0,00 | 0,00 | | |
| Totale Programma 04 | Interventi per soggetti a rischio di esclusione sociale | 4.182.791,57 | previsione di competenza di cui già impegnato* | 11.176.703,92 | 1.015.202,59 | 558.163,27 | 558.163,27 |
| | | | di cui fondo pluriennale vincolato | 0,00 | 0,00 | 0,00 | 0,00 |
| | | | previsione di cassa | 13.744.286,17 | 5.197.994,16 | | |
| 1205 | Programma 05 | | Interventi per le famiglie | | | | |
| Titolo 1 | Spese correnti | 19.020.622,13 | previsione di competenza di cui già impegnato* | 18.076.274,41 | 5.375.391,65 | 5.325.391,65 | 5.325.391,65 |
| | | | di cui fondo pluriennale vincolato | 0,00 | 2.142,44 | 2.678,05 | 0,00 |
| | | | previsione di cassa | 31.952.601,90 | 24.396.013,78 | | |
| Titolo 2 | Spese in conto capitale | 0,00 | previsione di competenza di cui già impegnato* | 0,00 | 0,00 | 0,00 | 0,00 |
| | | | di cui fondo pluriennale vincolato | 0,00 | 0,00 | 0,00 | 0,00 |
| | | | previsione di cassa | 0,00 | 0,00 | | |
| Titolo 3 | Spese per incremento di attività finanziarie | 0,00 | previsione di competenza di cui già impegnato* | 0,00 | 0,00 | 0,00 | 0,00 |
| | | | di cui fondo pluriennale vincolato | 0,00 | 0,00 | 0,00 | 0,00 |
| | | | previsione di cassa | 0,00 | 0,00 | | |
| Totale Programma 05 | Interventi per le famiglie | 19.020.622,13 | previsione di competenza di cui già impegnato* | 18.076.274,41 | 5.375.391,65 | 5.325.391,65 | 5.325.391,65 |
| | | | di cui fondo pluriennale vincolato | 0,00 | 2.142,44 | 2.678,05 | 0,00 |
| | | | previsione | 013,78 | | | |
| BOLLETTINO UFFICIALE della REGIONE CAMPANIA | | | | n. 108 del 29 Dicembre 2022 | | | |
| | | | | PARTE I Atti della Regione | | | |
| 1206 | Programma 06 | | Interventi per il diritto alla casa | | | | |
| Titolo 1 | Spese correnti | 1.919.352,36 | previsione di competenza di cui già impegnato* | 57.517.036,63 | 0,00 | 0,00 | 0,00 |
| | | | di cui fondo pluriennale vincolato | 0,00 | 0,00 | 0,00 | 0,00 |
| | | | previsione di cassa | 63.194.304,30 | 1.919.352,36 | | |
| Titolo 2 | Spese in conto capitale | 0,00 | previsione di competenza di cui già impegnato* | 0,00 | 0,00 | 0,00 | 0,00 |
| | | | di cui fondo pluriennale vincolato | 0,00 | 0,00 | 0,00 | 0,00 |
| | | | previsione di cassa | 0,00 | 0,00 | | |
| Titolo 3 | Spese per incremento di attività finanziarie | 0,00 | previsione di competenza di cui già impegnato* | 0,00 | 0,00 | 0,00 | 0,00 |
| | | | di cui fondo pluriennale vincolato | 0,00 | 0,00 | 0,00 | 0,00 |
| | | | previsione di cassa | 0,00 | 0,00 | | |
| Totale Programma 06 | Interventi per il diritto alla casa | 1.919.352,36 | previsione di competenza di cui già impegnato* | 57.517.036,63 | 0,00 | 0,00 | 0,00 |
| | | | di cui fondo pluriennale vincolato | 0,00 | 0,00 | 0,00 | 0,00 |
| | | | previsione di cassa | 63.194.304,30 | 1.919.352,36 | | |
| 1207 | Programma 07 | | Programmazione e governo della rete dei servizi socio-sanitari e sociali | | | | |
| Titolo 1 | Spese correnti | 93.026.079,00 | previsione di competenza di cui già impegnato* | 267.472.089,29 | 225.638.994,48 | 205.979.947,11 | 100.745.091,11 |
| | | | di cui fondo pluriennale vincolato | 0,00 | 94.564,71 | 36.730,39 | 0,00 |
| | | | previsione di cassa | 493.584.194,97 | 318.665.073,48 | | |
| Titolo 2 | Spese in conto capitale | 3.150.000,00 | previsione di competenza di cui già impegnato* | 3.150.000,00 | 0,00 | 0,00 | 0,00 |
| | | | di cui fondo pluriennale vincolato | 0,00 | 0,00 | 0,00 | 0,00 |
| | | | previsione di cassa | 3.150.000,00 | 3.150.000,00 | | |
| Titolo 3 | Spese per incremento di attività finanziarie | 0,00 | previsione di competenza di cui già impegnato* | 0,00 | 0,00 | 0,00 | 0,00 |
| | | | di cui fondo pluriennale vincolato | 0,00 | 0,00 | 0,00 | 0,00 |
| | | | previsione di cassa | 0,00 | 0,00 | | |
| Totale Programma 07 | Programmazione e governo della rete dei servizi socio-sanitari e sociali | 96.176.079,00 | previsione di competenza di cui già impegnato* | 270.622.089,29 | 225.638.994,48 | 205.979.947,11 | 100.745.091,11 |
| | | | di cui fondo pluriennale vincolato | 0,00 | 94.564,71 | 36.730,39 | 0,00 |
| | | | previsione di cassa | 496.734.194,97 | 321.815.073,48 | | |
| 1208 | Programma 08 | | Cooperazione e associazionismo | | | | |
| Titolo 1 | Spese correnti | 10.251.787,37 | previsione di competenza di cui già impegnato* | 14.193.203,38 | 1.561.171,67 | 1.561.171,67 | 1.561.171,67 |
| | | | di cui fondo pluriennale vincolato | 0,00 | 6.927,73 | 8.659,66 | 0,00 |
| | | | previsione di cassa | 19.723.042,34 | 11.812.959,04 | | |
| Titolo 2 | Spese in conto capitale | 0,00 | previsione di competenza di cui già impegnato* | 0,00 | 0,00 | 0,00 | 0,00 |
| | | | di cui fondo pluriennale vincolato | 0,00 | 0,00 | 0,00 | 0,00 |
| | | | previsione di cassa | 0,00 | 0,00 | | |



BILANCIO DI PREVISIONE 2023 - 2025

SPESE

| MISSIONE, PROGRAMMA, TITOLO | DENOMINAZIONE | RESIDUI PRESUNTI AL TERMINE DELL'ESERCIZIO PRECEDENTE QUELLO CUI SI RIFERISCE IL BILANCIO | | PREVISIONI DEFINITIVE DELL'ANNO PRECEDENTE QUELLO CUI SI RIFERISCE IL BILANCIO (2) | PREVISIONI | | |
|---|--|---|--|--|---|---|---|
| | | | | | ANNO 2023 | ANNO 2024 | ANNO 2025 |
| Titolo 3 | Spese per incremento di attività finanziarie | 0,00 | previsione di competenza di cui già impegnato* di cui fondo pluriennale vincolato previsione di cassa | 0,00 0,00 0,00 0,00 | 0,00 0,00 0,00 0,00 | 0,00 0,00 0,00 0,00 | 0,00 0,00 0,00 0,00 |
| Totale Programma 08 | Cooperazione e associazionismo | 10.251.787,37 | previsione di competenza di cui già impegnato* di cui fondo pluriennale vincolato previsione di cassa | 14.193.203,38 6.927,73 0,00 19.723.042,34 | 1.561.171,67 6.927,73 0,00 11.812.959,04 | 1.561.171,67 8.659,66 0,00 0,00 | 1.561.171,67 0,00 0,00 0,00 |
| 1209 | Programma 09 | | Servizio necroscopico e cimiteriale | | | | |
| Titolo 1 | Spese correnti | 0,00 | previsione di competenza di cui già impegnato* di cui fondo pluriennale vincolato previsione di cassa | 0,00 0,00 0,00 0,00 | 0,00 0,00 0,00 0,00 | 0,00 0,00 0,00 0,00 | 0,00 0,00 0,00 0,00 |
| Titolo 2 | Spese in conto capitale | 0,00 | previsione di competenza di cui già impegnato* di cui fondo pluriennale vincolato previsione di cassa | 0,00 0,00 0,00 0,00 | 0,00 0,00 0,00 0,00 | 0,00 0,00 0,00 0,00 | 0,00 0,00 0,00 0,00 |
| Titolo 3 | Spese per incremento di attività finanziarie | 0,00 | previsione di competenza di cui già impegnato* di cui fondo pluriennale vincolato previsione di cassa | 0,00 0,00 0,00 0,00 | 0,00 0,00 0,00 0,00 | 0,00 0,00 0,00 0,00 | 0,00 0,00 0,00 0,00 |
| Totale Programma 09 | Servizio necroscopico e cimiteriale | 0,00 | previsione di competenza di cui già impegnato* di cui fondo pluriennale vincolato previsione di cassa | 0,00 0,00 0,00 0,00 | 0,00 0,00 0,00 0,00 | 0,00 0,00 0,00 0,00 | 0,00 0,00 0,00 0,00 |
| 1210 | Programma 10 | | Politica regionale unitaria per i diritti sociali e la famiglia (solo per le Regioni) | | | | |
| Titolo 1 | Spese correnti | 1.011.044,55 | previsione di competenza di cui già impegnato* di cui fondo pluriennale vincolato previsione di cassa | 0,00 0,00 0,00 1.019.375,94 | 0,00 0,00 0,00 1.011.044,55 | 0,00 0,00 0,00 0,00 | 0,00 0,00 0,00 0,00 |
| Titolo 2 | Spese in conto capitale | 50.747.471,62 | previsione di competenza di cui già impegnato* di cui fondo pluriennale vincolato previsione di cassa | 42.161.122,64 0,00 125.545.218,34 | 10.544.908,95 0,00 61.292.380,57 | 0,00 0,00 0,00 | 0,00 0,00 0,00 |
| Titolo 3 | Spese per incremento di attività finanziarie | 0,00 | previsione di competenza di cui già impegnato* di cui fondo pluriennale vincolato previsione di cassa | 0,00 0,00 0,00 0,00 | 0,00 0,00 0,00 0,00 | 0,00 0,00 0,00 0,00 | 0,00 0,00 0,00 0,00 |
| Totale Programma 10 | Politica regionale unitaria per i diritti sociali e la famiglia (solo per le Regioni) | 51.758.516,17 | previsione di competenza di cui già impegnato* di cui fondo pluriennale vincolato previsione di cassa | 42.161.122,64 0,00 126.564.594,28 | 10.544.908,95 0,00 62.303.425,12 | 0,00 0,00 0,00 | 0,00 0,00 0,00 |
| TOTALE MISSIONE 12 | Diritti sociali, politiche sociali e famiglia | 203.655.474,32 | previsione di competenza di cui già impegnato* di cui fondo pluriennale vincolato previsione | 451.690.162,93 103.634,88 0,00 | 284.559.669,34 103.634,88 0,00 | 249.948.673,70 48.068,10 0,00 | 144.547.217,70 0,00 0,00 |
| BOLLETTINO UFFICIALE della REGIONE CAMPANIA n. 108 del 29 Dicembre 2022 | | | | PARTE I Atti della Regione | | | |
| MISSIONE 13 | Tutela della salute | | | | | | |
| 1301 | Programma 01 | | Servizio sanitario regionale - finanziamento ordinario corrente per la garanzia dei LEA | | | | |
| Titolo 1 | Spese correnti | 4.368.257.851,39 | previsione di competenza di cui già impegnato* di cui fondo pluriennale vincolato previsione di cassa | 11.529.457.113,21 21.254,22 0,00 12.353.097.020,19 | 11.275.259.500,97 21.254,22 0,00 12.522.007.043,24 | 11.272.994.160,47 0,00 0,00 0,00 | 11.272.994.160,47 0,00 0,00 0,00 |
| Titolo 2 | Spese correnti | 0,00 | previsione di competenza di cui già impegnato* di cui fondo pluriennale vincolato previsione di cassa | 0,00 0,00 0,00 0,00 | 0,00 0,00 0,00 0,00 | 0,00 0,00 0,00 0,00 | 0,00 0,00 0,00 0,00 |
| Totale Programma 01 | Servizio sanitario regionale - finanziamento ordinario corrente per la garanzia dei LEA | 4.368.257.851,39 | previsione di competenza di cui già impegnato* di cui fondo pluriennale vincolato previsione di cassa | 11.529.457.113,21 21.254,22 0,00 12.353.097.020,19 | 11.275.259.500,97 21.254,22 0,00 12.522.007.043,24 | 11.272.994.160,47 0,00 0,00 0,00 | 11.272.994.160,47 0,00 0,00 0,00 |
| 1302 | Programma 02 | | Servizio sanitario regionale - finanziamento aggiuntivo corrente per livelli di assistenza superiori ai LEA | | | | |
| Titolo 1 | Spese correnti | 7.822.163,71 | previsione di competenza di cui già impegnato* di cui fondo pluriennale vincolato previsione di cassa | 733.507,00 0,00 8.571.657,90 | 725.000,00 0,00 8.547.163,71 | 725.000,00 0,00 0,00 | 725.000,00 0,00 0,00 |
| Totale Programma 02 | Servizio sanitario regionale - finanziamento aggiuntivo corrente per livelli di assistenza superiori ai LEA | 7.822.163,71 | previsione di competenza di cui già impegnato* di cui fondo pluriennale vincolato previsione di cassa | 733.507,00 0,00 8.571.657,90 | 725.000,00 0,00 8.547.163,71 | 725.000,00 0,00 0,00 | 725.000,00 0,00 0,00 |
| 1303 | Programma 03 | | Servizio sanitario regionale - finanziamento aggiuntivo corrente per la copertura dello squilibrio di bilancio corrente | | | | |
| Titolo 1 | Spese correnti | 0,00 | previsione di competenza di cui già impegnato* di cui fondo pluriennale vincolato previsione di cassa | 0,00 0,00 0,00 0,00 | 0,00 0,00 0,00 0,00 | 0,00 0,00 0,00 0,00 | 0,00 0,00 0,00 0,00 |
| Totale Programma 03 | Servizio sanitario regionale - finanziamento aggiuntivo corrente per la copertura dello squilibrio di bilancio corrente | 0,00 | previsione di competenza di cui già impegnato* di cui fondo pluriennale vincolato previsione di cassa | 0,00 0,00 0,00 0,00 | 0,00 0,00 0,00 0,00 | 0,00 0,00 0,00 0,00 | 0,00 0,00 0,00 0,00 |



BILANCIO DI PREVISIONE 2023 - 2025

SPESE

| MISSIONE, PROGRAMMA, TITOLO | DENOMINAZIONE | RESIDUI PRESUNTI AL TERMINE DELL'ESERCIZIO PRECEDENTE QUELLO CUI SI RIFERISCE IL BILANCIO | | PREVISIONI DEFINITIVE DELL'ANNO PRECEDENTE QUELLO CUI SI RIFERISCE IL BILANCIO ⁽²⁾ | PREVISIONI | | | |
|-----------------------------|--|---|-------------------------|--|--|---|---|--|
| | | | | | ANNO 2023 | ANNO 2024 | ANNO 2025 | |
| 1304 | Programma 04 | Servizio sanitario regionale - ripiano di disavanzi sanitari relativi ad esercizi pregressi | | | | | | |
| | Titolo 2 | Spese in conto capitale | 0,00 | previsione di competenza di cui già impegnato* di cui fondo pluriennale vincolato previsione di cassa | 144.721.984,38 0,00 0,00 144.721.984,38 | 145.048.078,76 0,00 0,00 145.048.078,76 | 145.373.460,80 0,00 0,00 145.373.460,80 | 145.748.918,28 0,00 0,00 145.748.918,28 |
| | Totale Programma | 04 Servizio sanitario regionale - ripiano di disavanzi sanitari relativi ad esercizi pregressi | 0,00 | previsione di competenza di cui già impegnato* di cui fondo pluriennale vincolato previsione di cassa | 144.721.984,38 0,00 0,00 144.721.984,38 | 145.048.078,76 0,00 0,00 145.048.078,76 | 145.373.460,80 0,00 0,00 145.373.460,80 | 145.748.918,28 0,00 0,00 145.748.918,28 |
| 1305 | Programma 05 | Servizio sanitario regionale - investimenti sanitari | | | | | | |
| | Titolo 2 | Spese in conto capitale | 758.830.886,87 | previsione di competenza di cui già impegnato* di cui fondo pluriennale vincolato previsione di cassa | 275.764.435,77 0,00 0,00 315.890.955,74 | 334.731.414,15 58.767.161,89 0,00 604.863.124,07 | 782.885.099,82 54.787.361,05 0,00 782.885.099,82 | 662.427.711,47 0,00 0,00 662.427.711,47 |
| | Titolo 3 | Spese per incremento di attività finanziarie | 0,00 | previsione di competenza di cui già impegnato* di cui fondo pluriennale vincolato previsione di cassa | 0,00 0,00 0,00 0,00 | 0,00 0,00 0,00 0,00 | 0,00 0,00 0,00 0,00 | 0,00 0,00 0,00 0,00 |
| | Totale Programma | 05 Servizio sanitario regionale - investimenti sanitari | 758.830.886,87 | previsione di competenza di cui già impegnato* di cui fondo pluriennale vincolato previsione di cassa | 275.764.435,77 0,00 0,00 315.890.955,74 | 334.731.414,15 58.767.161,89 0,00 604.863.124,07 | 782.885.099,82 54.787.361,05 0,00 782.885.099,82 | 662.427.711,47 0,00 0,00 662.427.711,47 |
| 1306 | Programma 06 | Servizio sanitario regionale - restituzione maggiori gettiti SSN | | | | | | |
| | Titolo 1 | Spese correnti | 0,00 | previsione di competenza di cui già impegnato* di cui fondo pluriennale vincolato previsione di cassa | 0,00 0,00 0,00 0,00 | 0,00 0,00 0,00 0,00 | 0,00 0,00 0,00 0,00 | 0,00 0,00 0,00 0,00 |
| | Totale Programma | 06 Servizio sanitario regionale - restituzione maggiori gettiti SSN | 0,00 | previsione di competenza di cui già impegnato* di cui fondo pluriennale vincolato previsione di cassa | 0,00 0,00 0,00 0,00 | 0,00 0,00 0,00 0,00 | 0,00 0,00 0,00 0,00 | 0,00 0,00 0,00 0,00 |
| 1307 | Programma 07 | Ulteriori spese in materia sanitaria | | | | | | |
| | Titolo 1 | Spese correnti | 19.869.710,34 | previsione di competenza di cui già impegnato* di cui fondo pluriennale vincolato previsione di cassa | 23.051.889,44 0,00 0,00 36.491.752,08 | 19.528.016,48 159.795,45 0,00 39.397.726,82 | 20.463.016,48 199.744,32 0,00 20.463.016,48 | 22.463.016,48 0,00 0,00 22.463.016,48 |
| | Titolo 2 | Spese in conto capitale | 405.241,54 | previsione di competenza di cui già impegnato* di cui fondo pluriennale vincolato previsione di cassa | 50.000,00 0,00 0,00 455.241,54 | 0,00 0,00 0,00 405.241,54 | 0,00 0,00 0,00 0,00 | 0,00 0,00 0,00 0,00 |
| | | Spese per incremento di attività finanziarie | 0,00 | previsione di competenza di cui già in di cui fondo | 8.000.000.000,00 0 0 | 8.000.000.000,00 0 0 | 8.000.000.000,00 0,00 0,00 | 8.000.000.000,00 0,00 0,00 |
| | Totale Programma | 07 Ulteriori spese in materia sanitaria | 20.274.951,88 | previsione di competenza di cui già impegnato* di cui fondo pluriennale vincolato previsione di cassa | 8.023.101.889,44 0,00 0,00 8.036.946.993,62 | 8.019.528.016,48 159.795,45 0,00 8.039.802.968,36 | 8.020.463.016,48 199.744,32 0,00 8.020.463.016,48 | 8.022.463.016,48 0,00 0,00 8.022.463.016,48 |
| 1308 | Programma 08 | Politica regionale unitaria per la tutela della salute | | | | | | |
| | Titolo 1 | Spese correnti | 41.551.957,77 | previsione di competenza di cui già impegnato* di cui fondo pluriennale vincolato previsione di cassa | 0,00 0,00 0,00 41.551.957,77 | 0,00 0,00 0,00 41.551.957,77 | 0,00 0,00 0,00 0,00 | 0,00 0,00 0,00 0,00 |
| | Titolo 2 | Spese in conto capitale | 43.022.954,26 | previsione di competenza di cui già impegnato* di cui fondo pluriennale vincolato previsione di cassa | 25.126.758,32 0,00 0,00 65.185.737,53 | 37.858.040,96 25.668.539,29 0,00 67.015.411,63 | 11.992.717,54 5.270.967,54 0,00 11.992.717,54 | 0,00 0,00 0,00 0,00 |
| | Titolo 3 | Spese per incremento di attività finanziarie | 0,00 | previsione di competenza di cui già impegnato* di cui fondo pluriennale vincolato previsione di cassa | 0,00 0,00 0,00 0,00 | 0,00 0,00 0,00 0,00 | 0,00 0,00 0,00 0,00 | 0,00 0,00 0,00 0,00 |
| | Totale Programma | 08 Politica regionale unitaria per la tutela della salute (solo per le Regioni) | 84.574.912,03 | previsione di competenza di cui già impegnato* di cui fondo pluriennale vincolato previsione di cassa | 25.126.758,32 0,00 0,00 106.737.695,30 | 37.858.040,96 25.668.539,29 0,00 108.567.369,40 | 11.992.717,54 5.270.967,54 0,00 11.992.717,54 | 0,00 0,00 0,00 0,00 |
| TOTALE MISSIONE 13 | Tutela della salute | | 5.239.760.765,88 | previsione di competenza di cui già impegnato* di cui fondo pluriennale vincolato previsione di cassa | 19.998.905.688,12 0,00 0,00 20.965.966.307,13 | 19.813.150.051,32 84.616.750,85 0,00 21.428.835.747,54 | 20.234.433.455,11 60.258.072,91 0,00 20.234.433.455,11 | 20.104.358.806,70 0,00 0,00 20.104.358.806,70 |
| MISSIONE | 14 Sviluppo economico e competitività | | | | | | | |
| 1401 | Programma 01 | Industria PMI e Artigianato | | | | | | |
| | Titolo 1 | Spese correnti | 4.736.548,63 | previsione di competenza di cui già impegnato* di cui fondo pluriennale vincolato previsione di cassa | 8.078.047,11 118.817,89 400.000,00 8.754.813,41 | 3.991.789,58 123.522,37 200.000,00 8.528.338,21 | 3.787.789,58 0,00 0,00 3.787.789,58 | 3.588.789,58 0,00 0,00 3.588.789,58 |
| | Titolo 2 | Spese in conto capitale | 48.736.276,72 | previsione di competenza di cui già impegnato* di cui fondo pluriennale vincolato previsione di cassa | 46.418.410,95 33.655.298,17 65.869.303,99 | 34.410.955,65 9.000.000,00 74.147.232,37 | 9.984.456,58 0,00 9.984.456,58 | 200.000,00 0,00 200.000,00 |
| | Titolo 3 | Spese per incremento di attività finanziarie | 0,00 | previsione di competenza di cui già impegnato* di cui fondo pluriennale vincolato previsione di cassa | 0,00 0,00 0,00 0,00 | 0,00 0,00 0,00 0,00 | 0,00 0,00 0,00 0,00 | 0,00 0,00 0,00 0,00 |

BOLLETTINO UFFICIALE della REGIONE CAMPANIA

n. 108 del 29 Dicembre 2022

PARTE I Atti della Regione



BILANCIO DI PREVISIONE 2023 - 2025

SPESE

| MISSIONE, PROGRAMMA, TITOLO | DENOMINAZIONE | RESIDUI PRESUNTI AL TERMINE DELL'ESERCIZIO PRECEDENTE QUELLO CUI SI RIFERISCE IL BILANCIO | | PREVISIONI DEFINITIVE DELL'ANNO PRECEDENTE QUELLO CUI SI RIFERISCE IL BILANCIO (2) | PREVISIONI | | | |
|-----------------------------|----------------------------|---|-----------------------|--|--|---|---|--|
| | | | | | ANNO 2023 | ANNO 2024 | ANNO 2025 | |
| | Totale Programma 01 | Industria PMI e Artigianato | 53.472.825,35 | previsione di competenza di cui già impegnato* di cui fondo pluriennale vincolato previsione di cassa | 54.496.458,06 34.055.298,17 74.624.117,40 | 38.402.745,23 24.529.773,54 9.200.000,00 82.675.570,58 | 13.772.246,16 1.107.978,95 0,00 0,00 | 3.788.789,58 0,00 0,00 |
| 1402 | Programma 02 | Commercio - reti distributive - tutela dei consumatori | | | | | | |
| | Titolo 1 | Spese correnti | 556.071,56 | previsione di competenza di cui già impegnato* di cui fondo pluriennale vincolato previsione di cassa | 1.317.762,11 200.000,00 2.160.813,48 | 860.721,06 200.000,00 1.416.792,62 | 200.000,00 0,00 0,00 | 200.000,00 0,00 0,00 |
| | Titolo 2 | Spese in conto capitale | 5.664.448,52 | previsione di competenza di cui già impegnato* di cui fondo pluriennale vincolato previsione di cassa | 620.000,02 0,00 6.284.448,50 | 601.730,80 0,00 6.266.179,32 | 768.026,00 0,00 0,00 | 320.000,00 0,00 0,00 |
| | Titolo 3 | Spese per incremento di attività finanziarie | 0,00 | previsione di competenza di cui già impegnato* di cui fondo pluriennale vincolato previsione di cassa | 0,00 0,00 0,00 | 0,00 0,00 0,00 | 0,00 0,00 0,00 | 0,00 0,00 0,00 |
| | Totale Programma 02 | Commercio - reti distributive - tutela dei consumatori | 6.220.520,08 | previsione di competenza di cui già impegnato* di cui fondo pluriennale vincolato previsione di cassa | 1.937.762,13 200.000,00 8.445.261,98 | 1.462.451,86 200.000,00 7.682.971,94 | 968.026,00 0,00 0,00 | 520.000,00 0,00 0,00 |
| 1403 | Programma 03 | Ricerca e innovazione | | | | | | |
| | Titolo 1 | Spese correnti | 3.652.874,34 | previsione di competenza di cui già impegnato* di cui fondo pluriennale vincolato previsione di cassa | 7.467.567,92 0,00 7.831.250,44 | 6.352.461,74 11.115,56 10.005.336,08 | 5.272.461,74 13.894,45 0,00 | 5.272.461,74 0,00 0,00 |
| | Titolo 2 | Spese in conto capitale | 1.250.535,39 | previsione di competenza di cui già impegnato* di cui fondo pluriennale vincolato previsione di cassa | 11.348.289,05 0,00 12.658.714,74 | 48.799.555,22 0,00 50.050.090,61 | 12.015.026,40 0,00 0,00 | 0,00 0,00 0,00 |
| | Titolo 3 | Spese per incremento di attività finanziarie | 0,00 | previsione di competenza di cui già impegnato* di cui fondo pluriennale vincolato previsione di cassa | 0,00 0,00 0,00 | 0,00 0,00 0,00 | 0,00 0,00 0,00 | 0,00 0,00 0,00 |
| | Totale Programma 03 | Ricerca e innovazione | 4.903.409,73 | previsione di competenza di cui già impegnato* di cui fondo pluriennale vincolato previsione di cassa | 18.815.856,97 0,00 20.489.965,18 | 55.152.016,96 11.115,56 60.055.426,69 | 17.287.488,14 13.894,45 0,00 | 5.272.461,74 0,00 0,00 |
| 1404 | Programma 04 | Reti e altri servizi di pubblica utilità | | | | | | |
| | Titolo 1 | Spese correnti | 3.346.899,80 | previsione di competenza di cui già impegnato* di cui fondo pluriennale vincolato previsione di cassa | 7.001.640,20 0,00 7.076.908,98 | 5.457.701,40 61.147,69 8.804.601,20 | 5.457.701,40 76.434,61 0,00 | 5.457.701,40 0,00 0,00 |
| | Titolo 2 | Spese in conto capitale | 0,00 | previsione di competenza di cui già impegnato* di cui fondo pluriennale vincolato previsione di cassa | 0,00 0,00 0,00 | 0,00 0,00 0,00 | 0,00 0,00 0,00 | 0,00 0,00 0,00 |
| | Titolo 3 | Spese per incremento di attività finanziarie | 0,00 | previsione di competenza di cui già impegnato* di cui fondo pluriennale vincolato previsione di cassa | 0,00 0,00 0,00 | 0,00 0,00 0,00 | 0,00 0,00 0,00 | 0,00 0,00 0,00 |
| | Totale Programma 04 | Reti e altri servizi di pubblica utilità | 3.346.899,80 | previsione di competenza di cui già impegnato* di cui fondo pluriennale vincolato previsione di cassa | 7.001.640,20 0,00 7.076.908,98 | 5.457.701,40 61.147,69 8.804.601,20 | 5.457.701,40 76.434,61 0,00 | 5.457.701,40 0,00 0,00 |
| 1405 | Programma 05 | Politica regionale unitaria per lo sviluppo economico e la competitività (solo per le Regioni) | | | | | | |
| | Titolo 1 | Spese correnti | 8.497,50 | previsione di competenza di cui già impegnato* di cui fondo pluriennale vincolato previsione di cassa | 1.107.790,70 0,00 1.197.204,70 | 2.053.748,39 0,00 2.062.245,89 | 342.291,39 0,00 0,00 | 0,00 0,00 0,00 |
| | Titolo 2 | Spese in conto capitale | 155.554.237,44 | previsione di competenza di cui già impegnato* di cui fondo pluriennale vincolato previsione di cassa | 255.073.704,19 0,00 492.774.692,81 | 432.370.257,68 63.226.382,95 568.300.755,57 | 58.396.876,37 1.364.675,13 0,00 | 0,00 0,00 0,00 |
| | Titolo 3 | Spese per incremento di attività finanziarie | 2.872.456,37 | previsione di competenza di cui già impegnato* di cui fondo pluriennale vincolato previsione di cassa | 0,00 0,00 6.034.723,87 | 0,00 0,00 2.872.456,37 | 0,00 0,00 0,00 | 0,00 0,00 0,00 |
| | Totale Programma 05 | Politica regionale unitaria per lo sviluppo economico e la competitività (solo per le Regioni) | 158.435.191,31 | previsione di competenza di cui già impegnato* di cui fondo pluriennale vincolato previsione di cassa | 256.181.494,89 0,00 500.006.621,38 | 434.424.006,07 63.226.382,95 573.235.457,83 | 58.739.167,76 1.364.675,13 0,00 | 0,00 0,00 0,00 |
| | TOTALE MISSIONE 14 | Sviluppo economico e competitività | 226.378.846,27 | previsione di competenza di cui già impegnato* di cui fondo pluriennale vincolato previsione di cassa | 338.433.212,25 34.255.298,17 610.642.874,92 | 534.898.921,52 88.028.419,74 732.454.028,24 | 96.224.629,46 2.562.983,14 0,00 | 15.038.952,72 0,00 0,00 |
| | MISSIONE 15 | Politiche per il lavoro e la formazione professionale | | | | | | |
| 1501 | Programma 01 | Servizi per lo sviluppo del mercato del lavoro | | | | | | |
| | Titolo 1 | Spese correnti | 893.836,93 | previsione di competenza di cui già impegnato* di cui fondo pluriennale vincolato previsione di cassa | 2.886.112,16 6.505,63 2.897.169,41 | 2.450.030,71 6.505,63 3.343.867,64 | 2.250.030,71 8.132,04 0,00 | 2.500.030,71 0,00 0,00 |
| | Titolo 2 | Spese in conto capitale | 23.152.573,26 | previsione di competenza di cui già impegnato* di cui fondo pluriennale vincolato previsione di cassa | 36.566.766,96 0,00 53.660.627,93 | 2.000.000,00 0,00 25.152.573,26 | 2.000.000,00 0,00 0,00 | 0,00 0,00 0,00 |

BOLLETTINO UFFICIALE della REGIONE CAMPANIA

n. 108 del 29 Dicembre 2022

PARTE I Atti della Regione



Atti della Regione



BILANCIO DI PREVISIONE 2023 - 2025

SPESE

| MISSIONE, PROGRAMMA, TITOLO | DENOMINAZIONE | RESIDUI PRESUNTI AL TERMINE DELL'ESERCIZIO PRECEDENTE QUELLO CUI SI RIFERISCE IL BILANCIO | | PREVISIONI DEFINITIVE DELL'ANNO PRECEDENTE QUELLO CUI SI RIFERISCE IL BILANCIO ⁽²⁾ | PREVISIONI | | |
|-----------------------------|----------------------------|--|-----------------------|--|--|---|--|
| | | | | | ANNO 2023 | ANNO 2024 | ANNO 2025 |
| 1502 | Titolo 3 | Spese per incremento di attività finanziarie | 0,00 | previsione di competenza di cui già impegnato* di cui fondo pluriennale vincolato previsione di cassa | 0,00 0,00 0,00 | 0,00 0,00 0,00 | 0,00 0,00 0,00 |
| | Totale Programma 01 | Servizi per lo sviluppo del mercato del lavoro | 24.046.410,19 | previsione di competenza di cui già impegnato* di cui fondo pluriennale vincolato previsione di cassa | 39.452.879,12 6.505,63 0,00 | 4.450.030,71 8.132,04 0,00 | 2.500.030,71 0,00 0,00 |
| | Programma 02 | Formazione professionale | | | | | |
| | Titolo 1 | Spese correnti | 1.945.025,38 | previsione di competenza di cui già impegnato* di cui fondo pluriennale vincolato previsione di cassa | 3.693.097,26 17.919,03 0,00 | 2.127.945,65 22.398,79 0,00 | 2.126.945,65 0,00 0,00 |
| | Titolo 2 | Spese in conto capitale | 32.541.995,31 | previsione di competenza di cui già impegnato* di cui fondo pluriennale vincolato previsione di cassa | 30.442,52 0,00 0,00 | 0,00 0,00 0,00 | 0,00 0,00 0,00 |
| | Totale Programma 02 | | | | 36.933.138,78 | 2.127.945,65 | 2.126.945,65 |
| 1503 | Titolo 3 | Spese per incremento di attività finanziarie | 0,00 | previsione di competenza di cui già impegnato* di cui fondo pluriennale vincolato previsione di cassa | 0,00 0,00 0,00 | 0,00 0,00 0,00 | 0,00 0,00 0,00 |
| | Totale Programma 02 | Formazione professionale | 34.487.020,69 | previsione di competenza di cui già impegnato* di cui fondo pluriennale vincolato previsione di cassa | 3.723.539,78 17.919,03 0,00 | 2.127.945,65 22.398,79 0,00 | 2.126.945,65 0,00 0,00 |
| | Programma 03 | Sostegno all'occupazione | | | | | |
| | Titolo 1 | Spese correnti | 76.184.240,99 | previsione di competenza di cui già impegnato* di cui fondo pluriennale vincolato previsione di cassa | 67.631.316,48 5.671,37 0,00 | 62.411.179,52 7.089,21 0,00 | 38.567.326,62 0,00 0,00 |
| | Titolo 2 | Spese in conto capitale | 0,00 | previsione di competenza di cui già impegnato* di cui fondo pluriennale vincolato previsione di cassa | 0,00 0,00 0,00 | 0,00 0,00 0,00 | 0,00 0,00 0,00 |
| | Totale Programma 03 | | | | 67.631.316,48 | 62.411.179,52 | 38.567.326,62 |
| 1504 | Titolo 1 | Spese correnti | 11.251.554,22 | previsione di competenza di cui già impegnato* di cui fondo pluriennale vincolato previsione di cassa | 40.805.263,68 368.908,91 0,00 | 30.747.099,22 461.136,13 0,00 | 32.708.099,22 0,00 0,00 |
| | Spese in conto capitale | 7108 del 29 Dicembre 2023 | 0,00 | previsione di competenza di cui già in di cui fondo pluriennale vincolato previsione di cassa | 780,11 0 0,00 | 87.000.000,00 0,00 0,00 | 75.000.000,00 0,00 0,00 |
| | Totale Programma 04 | Politica regionale unitaria per il lavoro e la formazione professionale (solo per le Regioni) | 11.251.554,22 | | 40.805.263,68 | 30.747.099,22 | 32.708.099,22 |
| | Totale Missione 15 | Politiche per il lavoro e la formazione professionale | 218.908.245,67 | | 262.221.297,35 | 292.888.035,21 | 150.902.402,20 |
| | | | | | 399.004,94 | 498.756,17 | 0,00 |
| | | | | | 461.110.127,78 | 510.694.580,88 | 0,00 |
| | MISSIONE 16 | Agricoltura, politiche agroalimentari e pesca | | | | | |
| 1601 | Titolo 1 | Spese correnti | 32.389.641,22 | previsione di competenza di cui già impegnato* di cui fondo pluriennale vincolato previsione di cassa | 81.475.904,07 995.487,01 107.552,51 | 54.351.372,60 1.124.196,52 0,00 | 60.974.952,46 0,00 0,00 |
| | Titolo 2 | Spese in conto capitale | 3.516.039,28 | previsione di competenza di cui già impegnato* di cui fondo pluriennale vincolato previsione di cassa | 9.445.844,34 500.000,00 0,00 | 7.216.857,71 0,00 0,00 | 7.285.000,00 0,00 0,00 |
| | Titolo 3 | Spese per incremento di attività finanziarie | 0,00 | previsione di competenza di cui già impegnato* di cui fondo pluriennale vincolato previsione di cassa | 0,00 0,00 0,00 | 0,00 0,00 0,00 | 0,00 0,00 0,00 |
| | Totale Programma 01 | Sviluppo del settore agricolo e del sistema agroalimentare | 35.905.680,50 | previsione di competenza di cui già impegnato* di cui fondo pluriennale vincolato previsione di cassa | 90.921.748,41 107.552,51 104.591.825,95 | 61.568.230,31 1.495.487,01 50.000,00 | 68.324.252,46 0,00 0,00 |
| 1602 | Titolo 1 | Spese correnti | 4.633.245,18 | previsione di competenza di cui già impegnato* di cui fondo pluriennale vincolato previsione di cassa | 6.426.837,97 8.236,10 7.510.714,24 | 6.302.871,81 10.295,13 0,00 | 5.372.871,81 0,00 0,00 |
| | Titolo 2 | Spese in conto capitale | 1.308.745,12 | previsione di competenza | 2.756.532,52 | 2.239.032,52 | 2.654.032,52 |

BOLLETTINO UFFICIALE della REGIONE CAMPANIA

PARTE I Atti della Regione



Allegato n.9 - Bilancio di previsione al D.Lgs 118/2011

Allegato n. 2

BILANCIO DI PREVISIONE 2023 - 2025
SPESE

| MISSIONE, PROGRAMMA, TITOLO | DENOMINAZIONE | RESIDUI PRESUNTI AL TERMINE DELL'ESERCIZIO PRECEDENTE QUELLO CUI SI RIFERISCE IL BILANCIO | | PREVISIONI DEFINITIVE DELL'ANNO PRECEDENTE QUELLO CUI SI RIFERISCE IL BILANCIO ⁽²⁾ | PREVISIONI ANNO 2023 | PREVISIONI ANNO 2024 | PREVISIONI ANNO 2025 |
|-----------------------------|---|---|---|---|-----------------------|-----------------------|-----------------------|
| | | | | | | | |
| | | | <i>di cui già impegnato*</i> | | 0,00 | 0,00 | 0,00 |
| | | | <i>di cui fondo pluriennale vincolato</i> | 0,00 | 0,00 | 0,00 | 0,00 |
| | | | previsione di cassa | 4.384.689,70 | 3.547.777,64 | | |
| Titolo 3 | Spese per incremento di attività finanziarie | 0,00 | previsione di competenza | 0,00 | 0,00 | 0,00 | 0,00 |
| | | | <i>di cui già impegnato*</i> | 0,00 | 0,00 | 0,00 | 0,00 |
| | | | <i>di cui fondo pluriennale vincolato</i> | 0,00 | 0,00 | 0,00 | 0,00 |
| | | | previsione di cassa | 0,00 | 0,00 | | |
| Totale Programma | 02 Caccia e pesca | 5.941.990,30 | previsione di competenza | 9.183.370,49 | 8.541.904,33 | 8.956.904,33 | 8.046.904,33 |
| | | | <i>di cui già impegnato*</i> | 8.236,10 | 8.236,10 | 10.295,13 | 0,00 |
| | | | <i>di cui fondo pluriennale vincolato</i> | 0,00 | 0,00 | 0,00 | 0,00 |
| | | | previsione di cassa | 11.895.403,94 | 14.483.894,63 | | |
| 1603 | Programma | | | | | | |
| | Titolo 1 | | | | | | |
| | 03 Politica regionale unitaria per Spese correnti | 0,00 | previsione di competenza | 40.000,00 | 30.000,00 | 30.000,00 | 30.000,00 |
| | | | <i>di cui già impegnato*</i> | 0,00 | 0,00 | 0,00 | 0,00 |
| | | | <i>di cui fondo pluriennale vincolato</i> | 10.000,00 | 0,00 | 0,00 | 0,00 |
| | | | previsione di cassa | 32.125,00 | 30.000,00 | | |
| | Titolo 2 | | | | | | |
| | Spese in conto capitale | 31.691.344,97 | previsione di competenza | 54.181.666,84 | 59.583.066,45 | 57.144.970,81 | 41.066.573,69 |
| | | | <i>di cui già impegnato*</i> | 2.651.509,14 | 2.651.509,14 | 150.000,00 | 0,00 |
| | | | <i>di cui fondo pluriennale vincolato</i> | 710.214,76 | 0,00 | 0,00 | 0,00 |
| | | | previsione di cassa | 115.474.251,35 | 91.274.411,42 | | |
| Titolo 3 | Spese per incremento di attività finanziarie | 0,00 | previsione di competenza | 0,00 | 0,00 | 0,00 | 0,00 |
| | | | <i>di cui già impegnato*</i> | 0,00 | 0,00 | 0,00 | 0,00 |
| | | | <i>di cui fondo pluriennale vincolato</i> | 0,00 | 0,00 | 0,00 | 0,00 |
| | | | previsione di cassa | 0,00 | 0,00 | | |
| Totale Programma | 03 | 31.691.344,97 | previsione di competenza | 54.221.666,84 | 59.613.066,45 | 57.174.970,81 | 41.096.573,69 |
| | | | <i>di cui già impegnato*</i> | 2.651.509,14 | 2.651.509,14 | 150.000,00 | 0,00 |
| | | | <i>di cui fondo pluriennale vincolato</i> | 720.214,76 | 0,00 | 0,00 | 0,00 |
| | | | previsione di cassa | 115.506.376,35 | 91.304.411,42 | | |
| TOTALE MISSIONE 16 | Agricoltura, politiche agroalimentari e pesca | 73.539.015,77 | previsione di competenza | 154.326.785,74 | 129.723.201,09 | 134.456.127,60 | 117.403.430,48 |
| | | | <i>di cui già impegnato*</i> | 827.767,27 | 4.155.232,25 | 1.284.491,65 | 0,00 |
| | | | <i>di cui fondo pluriennale vincolato</i> | 231.993.606,24 | 50.000,00 | 0,00 | 0,00 |
| | | | previsione di cassa | 203.212.216,86 | | | |
| MISSIONE | 17 | Energia e diversificazione delle fonti energetiche | | | | | |
| 1701 | Programma | | | | | | |
| | Titolo 1 | | | | | | |
| | 01 Fonti energetiche Spese correnti | 818.681,69 | previsione di competenza | 4.312.411,07 | 4.570.681,54 | 4.570.681,54 | 3.570.681,54 |
| | | | <i>di cui già impegnato*</i> | 12.955,58 | 12.955,58 | 16.194,47 | 0,00 |
| | | | <i>di cui fondo pluriennale vincolato</i> | 0,00 | 0,00 | 0,00 | 0,00 |
| | | | previsione di cassa | 4.361.111,89 | 5.389.363,23 | | |
| | Titolo 2 | | | | | | |
| | Spese in conto capitale | 8.267.516,27 | previsione di competenza | 5.739.327,54 | 0,00 | 0,00 | 0,00 |
| | | | <i>di cui già impegnato*</i> | 0,00 | 0,00 | 0,00 | 0,00 |
| | | | <i>di cui fondo pluriennale vincolato</i> | 0,00 | 0,00 | 0,00 | 0,00 |
| | | | previsione di cassa | 11.192.086,25 | 8.267.516,27 | | |
| | Spese per incremento di attività finanziarie | 0,00 | previsione | 0,00 | 0,00 | 0,00 | 0,00 |
| | | | <i>di cui già impegnato*</i> | 0,00 | 0,00 | 0,00 | 0,00 |
| | | | <i>di cui fondo pluriennale vincolato</i> | 0,00 | 0,00 | 0,00 | 0,00 |
| | | | previsione di cassa | 0,00 | 0,00 | | |
| Totale Programma | 01 | 9.086.197,96 | previsione di competenza | 10.051.738,61 | 4.570.681,54 | 4.570.681,54 | 3.570.681,54 |
| | | | <i>di cui già impegnato*</i> | 12.955,58 | 12.955,58 | 16.194,47 | 0,00 |
| | | | <i>di cui fondo pluriennale vincolato</i> | 0,00 | 0,00 | 0,00 | 0,00 |
| | | | previsione di cassa | 15.553.198,14 | 13.656.879,50 | | |
| 1702 | Programma | | | | | | |
| | Titolo 1 | | | | | | |
| | 02 Politica regionale unitaria per l'energia Spese correnti | 0,00 | previsione di competenza | 0,00 | 0,00 | 0,00 | 0,00 |
| | | | <i>di cui già impegnato*</i> | 0,00 | 0,00 | 0,00 | 0,00 |
| | | | <i>di cui fondo pluriennale vincolato</i> | 0,00 | 0,00 | 0,00 | 0,00 |
| | | | previsione di cassa | 0,00 | 0,00 | | |
| | Titolo 2 | | | | | | |
| | Spese in conto capitale | 33.192.014,51 | previsione di competenza | 34.934.854,70 | 22.845.597,16 | 0,00 | 0,00 |
| | | | <i>di cui già impegnato*</i> | 22.845.597,15 | 22.845.597,15 | 0,00 | 0,00 |
| | | | <i>di cui fondo pluriennale vincolato</i> | 0,00 | 0,00 | 0,00 | 0,00 |
| | | | previsione di cassa | 49.845.341,24 | 56.037.611,67 | | |
| | Spese per incremento di attività finanziarie | 0,00 | previsione di competenza | 0,00 | 0,00 | 0,00 | 0,00 |
| | | | <i>di cui già impegnato*</i> | 0,00 | 0,00 | 0,00 | 0,00 |
| | | | <i>di cui fondo pluriennale vincolato</i> | 0,00 | 0,00 | 0,00 | 0,00 |
| | | | previsione di cassa | 0,00 | 0,00 | | |
| Totale Programma | 02 | 33.192.014,51 | previsione di competenza | 34.934.854,70 | 22.845.597,16 | 0,00 | 0,00 |
| | | | <i>di cui già impegnato*</i> | 22.845.597,15 | 22.845.597,15 | 0,00 | 0,00 |
| | | | <i>di cui fondo pluriennale vincolato</i> | 0,00 | 0,00 | 0,00 | 0,00 |
| | | | previsione di cassa | 49.845.341,24 | 56.037.611,67 | | |
| TOTALE MISSIONE 17 | Energia e diversificazione delle fonti energetiche | 42.278.212,47 | previsione di competenza | 44.986.593,31 | 27.416.278,70 | 4.570.681,54 | 3.570.681,54 |
| | | | <i>di cui già impegnato*</i> | 22.858.552,73 | 22.858.552,73 | 16.194,47 | 0,00 |
| | | | <i>di cui fondo pluriennale vincolato</i> | 0,00 | 0,00 | 0,00 | 0,00 |
| | | | previsione di cassa | 65.398.539,38 | 69.694.491,17 | | |
| MISSIONE | 18 | Relazioni con le altre autonomie territoriali e locali | | | | | |
| 1801 | Programma | | | | | | |
| | Titolo 1 | | | | | | |
| | 01 Relazioni finanziarie con le altre autonomie territoriali Spese correnti | 0,00 | previsione di competenza | 14.007.000,00 | 13.077.000,00 | 14.507.000,00 | 16.244.307,04 |
| | | | <i>di cui già impegnato*</i> | 0,00 | 0,00 | 0,00 | 0,00 |
| | | | <i>di cui fondo pluriennale vincolato</i> | 0,00 | 0,00 | 0,00 | 0,00 |
| | | | previsione di cassa | 14.007.000,00 | 13.077.000,00 | | |
| | Titolo 2 | | | | | | |
| | Spese in conto capitale | 109.252.679,02 | previsione di competenza | 185.781.772,69 | 170.115.199,08 | 147.516.370,31 | 143.957.944,84 |
| | | | <i>di cui già impegnato*</i> | 160.302.303,55 | 160.302.303,55 | 105.383.617,48 | 0,00 |
| | | | <i>di cui fondo pluriennale vincolato</i> | 75.895,68 | 75.895,68 | 0,00 | 0,00 |
| | | | previsione di cassa | 276.528.603,79 | 279.291.982,42 | | |

BOLLETTINO UFFICIALE della REGIONE CAMPANIA n. 108 del 29 Dicembre 2022

PARTE I Atti della Regione





BILANCIO DI PREVISIONE 2023 - 2025

SPESE

| MISSIONE, PROGRAMMA, TITOLO | DENOMINAZIONE | RESIDUI PRESUNTI AL TERMINE DELL'ESERCIZIO PRECEDENTE QUELLO CUI SI RIFERISCE IL BILANCIO | | PREVISIONI DEFINITIVE DELL'ANNO PRECEDENTE QUELLO CUI SI RIFERISCE IL BILANCIO ⁽²⁾ | PREVISIONI | | |
|-----------------------------|---|---|--|---|---|---|---|
| | | | | | ANNO 2023 | ANNO 2024 | ANNO 2025 |
| Titolo 3 | Spese per incremento di attività finanziarie | 0,00 | previsione di competenza di cui già impegnato* di cui fondo pluriennale vincolato previsione di cassa | 0,00 0,00 0,00 0,00 | 0,00 0,00 0,00 0,00 | 0,00 0,00 0,00 0,00 | 0,00 0,00 0,00 0,00 |
| Totale Programma | 01 Relazioni finanziarie con le altre autonomie territoriali | 109.252.679,02 | previsione di competenza di cui già impegnato* di cui fondo pluriennale vincolato previsione di cassa | 199.788.772,69 75.895,68 290.535.603,79 | 183.192.199,08 160.302.303,55 75.895,68 292.368.982,42 | 162.023.370,31 105.383.617,48 0,00 | 160.202.251,88 0,00 0,00 |
| 1802 Programma | 02 Politica regionale unitaria per le | | | | | | |
| Titolo 1 | Spese correnti | 0,00 | previsione di competenza di cui già impegnato* di cui fondo pluriennale vincolato previsione di cassa | 0,00 0,00 0,00 0,00 | 0,00 0,00 0,00 0,00 | 0,00 0,00 0,00 0,00 | 0,00 0,00 0,00 0,00 |
| Titolo 2 | Spese in conto capitale | 0,00 | previsione di competenza di cui già impegnato* di cui fondo pluriennale vincolato previsione di cassa | 0,00 0,00 0,00 0,00 | 0,00 0,00 0,00 0,00 | 0,00 0,00 0,00 0,00 | 0,00 0,00 0,00 0,00 |
| Titolo 3 | Spese per incremento di attività finanziarie | 0,00 | previsione di competenza di cui già impegnato* di cui fondo pluriennale vincolato previsione di cassa | 0,00 0,00 0,00 0,00 | 0,00 0,00 0,00 0,00 | 0,00 0,00 0,00 0,00 | 0,00 0,00 0,00 0,00 |
| Totale Programma | 02 Politica regionale unitaria per le relazioni con le altre autonomie territoriali e locali (solo per le Regioni) | 0,00 | previsione di competenza di cui già impegnato* di cui fondo pluriennale vincolato previsione di cassa | 0,00 0,00 0,00 0,00 | 0,00 0,00 0,00 0,00 | 0,00 0,00 0,00 0,00 | 0,00 0,00 0,00 0,00 |
| TOTALE MISSIONE 18 | Relazioni con le altre autonomie territoriali e locali | 109.252.679,02 | previsione di competenza di cui già impegnato* di cui fondo pluriennale vincolato previsione di cassa | 199.788.772,69 75.895,68 290.535.603,79 | 183.192.199,08 160.302.303,55 75.895,68 292.368.982,42 | 162.023.370,31 105.383.617,48 0,00 | 160.202.251,88 0,00 0,00 |
| MISSIONE | 19 Relazioni internazionali | | | | | | |
| 1901 Programma | 01 Relazioni internazionali e Cooperazione allo sviluppo | | | | | | |
| Titolo 1 | Spese correnti | 57.022,74 | previsione di competenza di cui già impegnato* di cui fondo pluriennale vincolato previsione di cassa | 790.905,89 4.267,56 0,00 796.159,00 | 762.681,24 4.267,56 0,00 819.703,98 | 695.681,24 5.334,45 0,00 0,00 | 695.681,24 0,00 0,00 0,00 |
| Titolo 2 | Spese in conto capitale | 50.007,17 | previsione di competenza di cui già impegnato* di cui fondo pluriennale vincolato previsione di cassa | 0,00 0,00 0,00 50.007,17 | 0,00 0,00 0,00 50.007,17 | 0,00 0,00 0,00 0,00 | 0,00 0,00 0,00 0,00 |
| Titolo 3 | Spese per incremento di attività finanziarie | 0,00 | previsione di competenza di cui già impegnato* di cui fondo pluriennale vincolato previsione di cassa | 0,00 0,00 0,00 0,00 | 0,00 0,00 0,00 0,00 | 0,00 0,00 0,00 0,00 | 0,00 0,00 0,00 0,00 |
| Totale Programma | 01 Relazioni internazionali e Cooperazione allo sviluppo | 107.029,91 | previsione di competenza di cui già impegnato* di cui fondo pluriennale vincolato previsione di cassa | 790.905,89 4.267,56 0,00 846.166,17 | 762.681,24 4.267,56 0,00 869.711,15 | 695.681,24 5.334,45 0,00 0,00 | 695.681,24 0,00 0,00 0,00 |
| 1902 Programma | 02 Cooperazione territoriale (solo per le Regioni) | | | | | | |
| Titolo 1 | Spese correnti | 2.631.067,64 | previsione di competenza di cui già impegnato* di cui fondo pluriennale vincolato previsione di cassa | 8.362.835,96 71.749,05 0,00 8.744.461,60 | 7.138.422,26 71.749,05 0,00 9.769.489,90 | 7.138.422,26 89.686,31 0,00 0,00 | 7.138.422,26 0,00 0,00 0,00 |
| Titolo 2 | Spese in conto capitale | 0,00 | previsione di competenza di cui già impegnato* di cui fondo pluriennale vincolato previsione di cassa | 0,00 0,00 0,00 0,00 | 0,00 0,00 0,00 0,00 | 0,00 0,00 0,00 0,00 | 0,00 0,00 0,00 0,00 |
| Titolo 3 | Spese per incremento di attività finanziarie | 0,00 | previsione di competenza di cui già impegnato* di cui fondo pluriennale vincolato previsione di cassa | 0,00 0,00 0,00 0,00 | 0,00 0,00 0,00 0,00 | 0,00 0,00 0,00 0,00 | 0,00 0,00 0,00 0,00 |
| Totale Programma | 02 Cooperazione territoriale (solo per le Regioni) | 2.631.067,64 | previsione di competenza di cui già impegnato* di cui fondo pluriennale vincolato previsione di cassa | 8.362.835,96 71.749,05 0,00 8.744.461,60 | 7.138.422,26 71.749,05 0,00 9.769.489,90 | 7.138.422,26 89.686,31 0,00 0,00 | 7.138.422,26 0,00 0,00 0,00 |
| TOTALE MISSIONE 19 | Relazioni internazionali | 2.738.097,55 | previsione di competenza di cui già impegnato* di cui fondo pluriennale vincolato previsione di cassa | 9.153.741,85 0,00 9.590.627,77 | 7.901.103,50 76.016,61 10.639.201,05 | 7.834.103,50 95.020,76 0,00 | 7.834.103,50 0,00 0,00 |
| MISSIONE | 20 Fondi e accantonamenti | | | | | | |
| 2001 Programma | 01 Fondo di riserva | | | | | | |
| Titolo 1 | Spese correnti | 0,00 | previsione di competenza di cui già impegnato* di cui fondo pluriennale vincolato previsione di cassa | 18.026.194,53 0,00 0,00 987.531.833,70 | 70.315.000,00 0,00 0,00 1.070.315.000,00 | 103.700.000,00 0,00 0,00 0,00 | 85.300.000,00 0,00 0,00 0,00 |
| Titolo 2 | Spese in conto capitale | 0,00 | previsione di competenza di cui già impegnato* di cui fondo pluriennale vincolato previsione di cassa | 0,00 0,00 0,00 0,00 | 0,00 0,00 0,00 0,00 | 0,00 0,00 0,00 0,00 | 0,00 0,00 0,00 0,00 |
| Totale Programma | 01 Fondo di riserva | 0,00 | previsione di competenza di cui già impegnato* di cui fondo pluriennale vincolato previsione di cassa | 18.026.194,53 0,00 0,00 987.531.833,70 | 70.315.000,00 0,00 0,00 1.070.315.000,00 | 103.700.000,00 0,00 0,00 0,00 | 85.300.000,00 0,00 0,00 0,00 |

BOLLETTINO UFFICIALE della REGIONE CAMPANIA

n. 108 del 29 Dicembre 2022

PARTE I Atti della Regione

BILANCIO DI PREVISIONE 2023 - 2025
SPESE

| MISSIONE, PROGRAMMA, TITOLO | DENOMINAZIONE | RESIDUI PRESUNTI AL TERMINE DELL'ESERCIZIO PRECEDENTE QUELLO CUI SI RIFERISCE IL BILANCIO | | PREVISIONI DEFINITIVE DELL'ANNO PRECEDENTE QUELLO CUI SI RIFERISCE IL BILANCIO ⁽²⁾ | PREVISIONI | | |
|---|--|---|--|---|---|---|---|
| | | | | | ANNO 2023 | ANNO 2024 | ANNO 2025 |
| 2002 | Programma 02 Fondo crediti di dubbia esigibilità | | | | | | |
| Titolo 1 | Spese correnti | 0,00 | previsione di competenza di cui già impegnato* di cui fondo pluriennale vincolato previsione di cassa | 73.154.424,94 0,00 0,00 | 41.970.170,55 0,00 0,00 | 41.182.412,90 0,00 0,00 | 40.801.716,39 0,00 0,00 |
| Titolo 2 | Spese in conto capitale | 0,00 | previsione di competenza di cui già impegnato* di cui fondo pluriennale vincolato previsione di cassa | 0,00 0,00 0,00 | 0,00 0,00 0,00 | 0,00 0,00 0,00 | 0,00 0,00 0,00 |
| Totale Programma 02 Fondo crediti di dubbia esigibilità | | 0,00 | previsione di competenza di cui già impegnato* di cui fondo pluriennale vincolato previsione di cassa | 73.154.424,94 0,00 0,00 | 41.970.170,55 0,00 0,00 | 41.182.412,90 0,00 0,00 | 40.801.716,39 0,00 0,00 |
| 2003 | Programma 03 Altri fondi | | | | | | |
| Titolo 1 | Spese correnti | 0,00 | previsione di competenza di cui già impegnato* di cui fondo pluriennale vincolato previsione di cassa | 24.449.700,53 0,00 3.724.000,00 | 30.003.609,75 0,00 6.352.000,00 | 42.055.988,85 0,00 0,00 | 54.543.136,80 0,00 0,00 |
| Titolo 2 | Spese in conto capitale | 0,00 | previsione di competenza di cui già impegnato* di cui fondo pluriennale vincolato previsione di cassa | 20.000,00 0,00 20.000,00 | 3.000.000,00 0,00 3.000.000,00 | 8.000.000,00 0,00 0,00 | 8.000.000,00 0,00 0,00 |
| Titolo 4 | Rimborso prestiti | 0,00 | previsione di competenza di cui già impegnato* di cui fondo pluriennale vincolato previsione di cassa | 0,00 0,00 0,00 | 0,00 0,00 0,00 | 0,00 0,00 0,00 | 0,00 0,00 0,00 |
| Totale Programma 03 Altri fondi | | 0,00 | previsione di competenza di cui già impegnato* di cui fondo pluriennale vincolato previsione di cassa | 24.469.700,53 0,00 3.744.000,00 | 33.003.609,75 0,00 9.352.000,00 | 50.055.988,85 0,00 0,00 | 62.543.136,80 0,00 0,00 |
| TOTALE MISSIONE 20 | Fondi e accantonamenti | 0,00 | previsione di competenza di cui già impegnato* di cui fondo pluriennale vincolato previsione di cassa | 115.650.320,00 0,00 991.275.833,70 | 145.288.780,30 0,00 1.079.667.000,00 | 194.938.401,75 0,00 0,00 | 188.644.853,19 0,00 0,00 |
| MISSIONE 50 | Debito pubblico | | | | | | |
| 5001 | Programma 01 Quota interessi ammortamento mutui e prestiti obbligazionari | | | | | | |
| Titolo 1 | Spese correnti | 0,00 | previsione di competenza di cui già impegnato* di cui fondo pluriennale vincolato previsione di cassa | 161.342.569,24 0,00 161.342.569,24 | 166.434.607,44 125.284.320,97 166.434.607,44 | 158.349.288,19 120.691.570,35 0,00 | 149.716.473,54 0,00 0,00 |
| Totale Programma 01 Quota interessi ammortamento mutui e prestiti obbligazionari | | 0,00 | previsione di competenza di cui già impegnato* di cui fondo pluriennale vincolato previsione di cassa | 161.342.569,24 0,00 161.342.569,24 | 166.434.607,44 125.284.320,97 166.434.607,44 | 158.349.288,19 120.691.570,35 0,00 | 149.716.473,54 0,00 0,00 |
| | 2 Quota capitale ammortamento mutui e prestiti obbligazionari | 0,00 | previsione di competenza di cui già impegnato* di cui fondo pluriennale vincolato previsione di cassa | 1.249,22 0,00 282.295.082,01 | 1.249,22 253.765.789,10 269.648.988,91 | 2.247.264.827,03 243.063.415,54 0,00 | 2.172.061.712,02 0,00 0,00 |
| Totale Programma 02 Quota capitale ammortamento mutui e prestiti obbligazionari | | 0,00 | previsione di competenza di cui già impegnato* di cui fondo pluriennale vincolato previsione di cassa | 2.448.132.214,69 0,00 282.295.082,01 | 2.334.994.249,22 253.765.789,10 269.648.988,91 | 2.247.264.827,03 243.063.415,54 0,00 | 2.172.061.712,02 0,00 0,00 |
| TOTALE MISSIONE 50 | Debito pubblico | 0,00 | previsione di competenza di cui già impegnato* di cui fondo pluriennale vincolato previsione di cassa | 2.609.474.783,93 0,00 443.637.651,25 | 2.501.428.856,66 379.050.110,07 436.083.596,35 | 2.405.614.115,22 363.754.985,89 0,00 | 2.321.778.185,56 0,00 0,00 |
| MISSIONE 60 | Anticipazioni finanziarie | | | | | | |
| 6001 | Programma 01 Restituzione anticipazione di tesoreria | | | | | | |
| Titolo 1 | Spese correnti | 0,00 | previsione di competenza di cui già impegnato* di cui fondo pluriennale vincolato previsione di cassa | 500.000,00 0,00 500.000,00 | 1.000.000,00 0,00 1.000.000,00 | 1.000.000,00 0,00 0,00 | 1.000.000,00 0,00 0,00 |
| Titolo 5 | Chiusura Anticipazioni ricevute da istituto tesoriere/cassiere | 0,00 | previsione di competenza di cui già impegnato* di cui fondo pluriennale vincolato previsione di cassa | 1.000.000.000,00 0,00 1.000.000.000,00 | 1.000.000.000,00 0,00 1.000.000.000,00 | 1.000.000.000,00 0,00 0,00 | 1.000.000.000,00 0,00 0,00 |
| Totale Programma 01 Restituzione anticipazione di tesoreria | | 0,00 | previsione di competenza di cui già impegnato* di cui fondo pluriennale vincolato previsione di cassa | 1.000.500.000,00 0,00 1.000.500.000,00 | 1.001.000.000,00 0,00 1.001.000.000,00 | 1.001.000.000,00 0,00 0,00 | 1.001.000.000,00 0,00 0,00 |
| TOTALE MISSIONE 60 | Anticipazioni finanziarie | 0,00 | previsione di competenza di cui già impegnato* di cui fondo pluriennale vincolato previsione di cassa | 1.000.500.000,00 0,00 1.000.500.000,00 | 1.001.000.000,00 0,00 1.001.000.000,00 | 1.001.000.000,00 0,00 0,00 | 1.001.000.000,00 0,00 0,00 |
| MISSIONE 99 | Servizi per conto terzi | | | | | | |
| 9901 | Programma 01 Servizi per conto terzi e Partite di giro | | | | | | |
| Titolo 7 | Spese per conto terzi e partite di giro | 239.355.622,01 | previsione di competenza di cui già impegnato* di cui fondo pluriennale vincolato previsione di cassa | 4.969.145.006,04 0,00 5.611.400.428,31 | 5.034.852.045,00 0,00 5.274.207.667,01 | 5.034.402.045,00 0,00 0,00 | 5.034.852.045,00 0,00 0,00 |

BOLLETTINO UFFICIALE
della REGIONE CAMPANIA

n. 108 del 29 Dicembre 2022

PARTE I Atti della Regione



Attività della Regione

Attività della Regione

Attività della Regione

Attività della Regione

Attività della Regione

Attività della Regione

Attività della Regione

Attività della Regione

Attività della Regione

Attività della Regione

Attività della Regione

Attività della Regione

Attività della Regione

Attività della Regione

Attività della Regione

Attività della Regione

Attività della Regione

Attività della Regione

Attività della Regione

Attività della Regione

Attività della Regione

Attività della Regione

Attività della Regione

Attività della Regione

Attività della Regione

Attività della Regione

Attività della Regione

Attività della Regione

Attività della Regione

Attività della Regione

Attività della Regione

Attività della Regione

Attività della Regione

Attività della Regione

Attività della Regione

Attività della Regione

Attività della Regione

Attività della Regione

Attività della Regione

Attività della Regione

Attività della Regione

Attività della Regione

Attività della Regione

Attività della Regione

Attività della Regione

Attività della Regione

Attività della Regione

Attività della Regione

Attività della Regione

Attività della Regione

Attività della Regione

Attività della Regione

Attività della Regione

Attività della Regione

Attività della Regione

BILANCIO DI PREVISIONE 2023 - 2025
SPESE

| MISSIONE, PROGRAMMA, TITOLO | DENOMINAZIONE | RESIDUI PRESUNTI AL TERMINE DELL'ESERCIZIO PRECEDENTE QUELLO CUI SI RIFERISCE IL BILANCIO | | PREVISIONI DEFINITIVE DELL'ANNO PRECEDENTE QUELLO CUI SI RIFERISCE IL BILANCIO ⁽²⁾ | PREVISIONI | PREVISIONI | PREVISIONI |
|------------------------------------|---|---|--|---|---|--|--|
| | | | | | ANNO 2023 | ANNO 2024 | ANNO 2025 |
| Totale Programma | 01 Servizi per conto terzi e Partite di giro | 239.355.622,01 | previsione di competenza di cui già impegnato* di cui fondo pluriennale vincolato previsione di cassa | 4.969.145.006,04 0,00 5.611.400.428,31 | 5.034.852.045,00 0,00 5.274.207.667,01 | 5.034.402.045,00 0,00 0,00 | 5.034.852.045,00 0,00 0,00 |
| 9902 Programma | 02 Anticipazioni per il finanziamento del sistema sanitario nazionale | | | | | | |
| | Titolo 7 Spese per conto terzi e partite di giro | 0,00 | previsione di competenza di cui già impegnato* di cui fondo pluriennale vincolato previsione di cassa | 0,00 0,00 0,00 | 0,00 0,00 0,00 | 0,00 0,00 0,00 | 0,00 0,00 0,00 |
| Totale Programma | 02 Anticipazioni per il finanziamento del sistema sanitario nazionale | 0,00 | previsione di competenza di cui già impegnato* di cui fondo pluriennale vincolato previsione di cassa | 0,00 0,00 0,00 | 0,00 0,00 0,00 | 0,00 0,00 0,00 | 0,00 0,00 0,00 |
| TOTALE MISSIONE 99 | Servizi per conto terzi | 239.355.622,01 | previsione di competenza di cui già impegnato* di cui fondo pluriennale vincolato previsione di cassa | 4.969.145.006,04 0,00 5.611.400.428,31 | 5.034.852.045,00 0,00 5.274.207.667,01 | 5.034.402.045,00 0,00 0,00 | 5.034.852.045,00 0,00 0,00 |
| TOTALE MISSIONI | | 9.524.652.593,48 | previsione di competenza di cui già impegnato* di cui fondo pluriennale vincolato previsione di cassa | 36.121.637.205,28 75.121.823,57 40.532.921.073,99 | 35.014.940.512,33 1.315.327.954,90 16.708.663,30 39.551.865.719,74 | 33.976.771.346,28 744.105.230,11 0,00 | 33.104.968.883,35 0,00 0,00 |
| TOTALE GENERALE DELLE SPESE | | 9.524.652.593,48 | previsione di competenza di cui già impegnato* di cui fondo pluriennale vincolato previsione di cassa | 36.325.442.191,30 75.121.823,57 40.532.921.073,99 | 35.220.555.853,20 1.315.327.954,90 16.708.663,30 39.551.865.719,74 | 34.184.243.813,33 744.105.230,11 0,00 | 33.314.346.525,83 0,00 0,00 |

* Si tratta di somme, alla data di presentazione del bilancio, già impegnate negli esercizi precedenti, nel rispetto del principio contabile generale della competenza potenziata e del principio contabile applicato della contabilità finanziaria.

(1) Indicare l'importo della voce E dell'Allegato concernente il risultato presunto di amministrazione, se negativo, al netto del disavanzo da debito autorizzato e non contratto, o la quota di tale importo da ripianare nel corso dell'esercizio, secondo le modalità previste dall'ordinamento contabile. La quantificazione e la composizione del disavanzo di amministrazione ripianato in ciascun esercizio è rappresentata nella nota integrativa.

(2) Nel bilancio di previsione 2015-2017 è possibile indicare solo le previsioni di competenza dell'esercizio precedente, esclusi gli enti che hanno partecipato alla sperimentazione che indicano anche le previsioni di cassa dell'esercizio precedente.

(2) Solo per le Regioni e le Province autonome di Trento e di Bolzano. Indicare l'importo della voce F dell'Allegato concernente il Risultato presunto di amministrazione



BILANCIO DI PREVISIONE 2023 - 2025
RIEPILOGO GENERALE ENTRATE PER TITOLI

| TITOLO TIPOLOGIA | DENOMINAZIONE | RESIDUI PRESUNTI AL TERMINE DELL'ESERCIZIO PRECEDENTE QUELLO CUI SI RIFERISCE IL BILANCIO | | PREVISIONI DEFINITIVE DELL'ANNO PRECEDENTE QUELLO CUI SI RIFERISCE IL BILANCIO ⁽³⁾ | | | |
|---------------------|---|---|---|--|--|---------------------------|------------------------------|
| | | | | | PREVISIONI ANNO 2023 | PREVISIONI DELL'ANNO 2024 | PREVISIONI DELL'ANNO 2025 |
| | Fondo pluriennale vincolato per spese correnti ⁽¹⁾ | | previsioni di competenza | 213.183.916,63 | 1.211.334,07 | 250.000,00 | 0,00 |
| | Fondo pluriennale vincolato per spese in conto capitale ⁽¹⁾ | | previsioni di competenza | 235.010.098,32 | 73.910.489,50 | 16.458.663,30 | 0,00 |
| | Utilizzo avanzo di Amministrazione | | previsioni di competenza | 2.369.641.596,77 | 2.138.669.563,24 | 2.062.354.131,60 | 1.984.193.033,64 |
| | - di cui avanzo vincolato utilizzato anticipatamente ⁽²⁾ | | previsioni di competenza | 0,00 | 0,00 | | |
| | - di cui Utilizzo Fondo anticipazioni di liquidità | | previsioni di competenza | 2.241.276.943,29 | 2.138.669.563,24 | 2.062.354.131,60 | 1.984.193.033,64 |
| | Fondo di Cassa all'1/1/esercizio di riferimento | | previsioni di cassa | 1.337.952.797,38 | 800.000.000,00 | | |
| 10000 | TITOLO 1 Entrate correnti di natura tributaria, contributiva e perequativa | 321.745.073,36 | previsione di competenza previsione di cassa | 12.815.666.442,01 13.916.991.378,24 | 12.827.517.915,01 13.149.262.988,37 | 12.823.388.500,01 | 12.823.358.500,00 |
| 20000 | TITOLO 2 Trasferimenti correnti | 753.731.951,05 | previsione di competenza previsione di cassa | 1.650.480.271,33 1.998.052.457,09 | 1.268.364.396,61 1.958.983.916,30 | 1.221.790.603,59 | 1.088.666.426,63 |
| 30000 | TITOLO 3 Entrate extratributarie | 717.736.498,48 | previsione di competenza previsione di cassa | 724.081.080,61 1.442.021.318,28 | 493.834.363,88 745.622.722,82 | 479.580.385,71 | 473.379.468,66 |
| 40000 | TITOLO 4 Entrate in conto capitale | 5.946.639.369,43 | previsione di competenza previsione di cassa | 2.348.206.279,59 7.383.027.460,23 | 2.382.122.745,89 4.441.587.691,23 | 1.545.946.484,12 | 909.824.051,90 |
| 50000 | TITOLO 5 Entrate da riduzione di attività finanziarie | 4.123.460.709,55 | previsione di competenza previsione di cassa | 10.000.027.500,00 11.802.210.953,84 | 10.000.073.000,00 12.214.221.441,49 | 10.000.073.000,00 | 10.000.073.000,00 |
| 60000 | TITOLO 6 Accensione prestiti | 0,00 | previsione di competenza previsione di cassa | 0,00 357.054,70 | 0,00 0,00 | 0,00 | 0,00 |
| 70000 | TITOLO 7 Anticipazioni da istituto tesoriere/cassiere | 0,00 | previsione di competenza previsione di cassa | 1.000.000.000,00 1.000.000.000,00 | 1.000.000.000,00 1.000.000.000,00 | 1.000.000.000,00 | 1.000.000.000,00 |
| 90000 | TITOLO 9 Entrate per conto terzi e partite di giro | 207.334.914,53 | previsione di competenza previsione di cassa | 4.969.145.006,04 5.517.595.436,94 | 5.034.852.045,00 5.242.186.959,53 | 5.034.402.045,00 | 5.034.852.045,00 |
| | TOTALE TITOLI | 12.070.648.516,40 | previsione di competenza previsione di cassa | 33.507.606.579,58 43.060.256.059,32 | 33.006.764.466,39 38.751.865.719,74 | 32.105.181.018,43 | 31.330.153.492,19 |
| | TOTALE GENERALE DELLE ENTRATE | 12.070.648.516,40 | previsione di competenza previsione di cassa | 36.325.442.191,30 44.398.208.856,70 | 35.220.555.853,20 39.551.865.719,74 | 34.184.243.813,33 | 33.314.346.525,83 |

BOLLETTINO UFFICIALE
della REGIONE CAMPANIA

n. 108 del 29 Dicembre 2022

PARTE I Atti della Regione

(1) Se il bilancio di previsione è predisposto prima del 31 dicembre dell'esercizio precedente, indicare la stima degli impegni al 31 dicembre dell'anno in corso di gestione imputati agli esercizi successivi finanziati dal fondo pluriennale vincolato (sia assunti nell'esercizio in corso che negli esercizi precedenti) o, se tale stima non risulti possibile, l'importo delle previsioni definitive di spesa del fondo pluriennale vincolato del bilancio dell'esercizio in corso di gestione. Se il bilancio di previsione è approvato dopo il 31 dicembre, indicare l'importo degli impegni assunti negli precedenti con imputazione agli esercizi successivi determinato sulla base di dati di preconsuntivo. ~~Nei primo esercizio di applicazione del titolo primo del decreto legislativo n. 118/2011 si indica un importo pari a 0 e, a seguito del riaccertamento straordinario dei residui previsto dall'articolo 3, comma 7, l'importo del fondo pluriennale vincolato determinato in tale occasione.~~

(2) Indicare l'importo dell'utilizzo della parte vincolata del risultato di amministrazione determinato nell'Allegato a) Risultato presunto di amministrazione (All a) Ris amm Pres). A seguito dell'approvazione del rendiconto è possibile utilizzare la quota libera del risultato di amministrazione. In attuazione di quanto previsto dall'art. 187, comma 3, del TUEL e dell'art. 42, comma 8, del DLgs 118/2011, 8. le quote del risultato di amministrazione presunto dell'esercizio precedente costituite da accantonamenti risultanti dall'ultimo consuntivo approvato o derivanti da fondi vincolati possono essere applicate al primo esercizio del bilancio di previsione per il finanziamento delle finalità cui sono destinate.

(3) Nel bilancio di previsione 2015 - 2017 è possibile indicare solo le previsioni di competenza dell'esercizio precedente, esclusi gli enti che hanno partecipato alla sperimentazione che indicano anche le previsioni di cassa dell'esercizio precedente.



BILANCIO DI PREVISIONE 2023 - 2025
RIEPILOGO GENERALE DELLE SPESE PER TITOLI

| TITOLO | DENOMINAZIONE | RESIDUI PRESUNTI AL TERMINE DELL'ESERCIZIO PRECEDENTE QUELLO CUI SI RIFERISCE IL BILANCIO | PREVISIONI DEFINITIVE DELL'ANNO PRECEDENTE QUELLO CUI SI RIFERISCE IL BILANCIO | PREVISIONI ANNO 2023 | PREVISIONI DELL'ANNO 2024 | PREVISIONI DELL'ANNO 2025 |
|-----------------|---|---|---|---|--|--|
| | | | | | | |
| | DISAVANZO DI AMMINISTRAZIONE <i>Disavanzo derivante da debito autorizzato e non contratto</i> | | 203.804.986,02 | 205.615.340,87 | 207.472.467,05 | 209.377.642,48 |
| TITOLO 1 | SPESE CORRENTI n. 108 del 29 Dicembre 2022 | 5.337.526.851,02 | previsio PARTE I Atti della Regione <i>di cui già impegnato</i> <i>di cui fondo pluriennale vincolato</i> previsione di cassa | 13.774.960.895,04 249.016.531,28 1.211.334,07 17.243.648.543,08 | 13.719.677.104,17 155.411.711,61 0,00 16.923.321.379,19 | 13.592.613.851,43 0,00 0,00 16.923.321.379,19 |
| TITOLO 2 | SPESE IN CONTO CAPITALE | 3.943.997.799,72 | previsione di competenza <i>di cui già impegnato*</i> <i>di cui fondo pluriennale vincolato</i> previsione di cassa | 3.181.479.044,18 812.545.634,52 73.910.489,50 6.387.970.620,78 | 2.870.133.323,07 1.975.427.370,08 345.630.102,96 6.080.915.363,90 | 1.305.441.274,90 0,00 0,00 6.080.915.363,90 |
| TITOLO 3 | SPESE PER INCREMENTO DI ATTIVITA' FINANZIARIE | 3.772.320,73 | previsione di competenza <i>di cui già impegnato*</i> <i>di cui fondo pluriennale vincolato</i> previsione di cassa | 10.000.756.263,68 0,00 0,00 10.007.606.399,81 | 10.000.000.000,00 0,00 0,00 10.003.772.320,73 | 10.000.000.000,00 0,00 0,00 10.003.772.320,73 |
| TITOLO 4 | RIMBORSO DI PRESTITI | 0,00 | previsione di competenza <i>di cui già impegnato*</i> <i>di cui fondo pluriennale vincolato</i> previsione di cassa | 2.448.132.214,69 0,00 0,00 282.295.082,01 | 2.334.994.249,22 253.765.789,10 0,00 269.648.988,91 | 2.172.061.712,02 0,00 0,00 269.648.988,91 |
| TITOLO 5 | CHIUSURA ANTICIPAZIONI DA ISTITUTO TESORIERE/CASSIERE | 0,00 | previsione di competenza <i>di cui già impegnato*</i> <i>di cui fondo pluriennale vincolato</i> previsione di cassa | 1.000.000.000,00 0,00 0,00 1.000.000.000,00 | 1.000.000.000,00 0,00 0,00 1.000.000.000,00 | 1.000.000.000,00 0,00 0,00 1.000.000.000,00 |
| TITOLO 7 | SPESE PER CONTO TERZI E PARTITE DI GIRO | 239.355.622,01 | previsione di competenza <i>di cui già impegnato*</i> <i>di cui fondo pluriennale vincolato</i> previsione di cassa | 4.969.145.006,04 0,00 0,00 5.611.400.428,31 | 5.034.852.045,00 0,00 0,00 5.274.207.667,01 | 5.034.852.045,00 0,00 0,00 5.274.207.667,01 |
| | TOTALE TITOLI | 9.524.652.593,48 | previsione di competenza <i>di cui già impegnato*</i> <i>di cui fondo pluriennale vincolato</i> previsione di cassa | 36.121.637.205,28 1.315.327.954,90 75.121.823,57 40.532.921.073,99 | 33.976.771.346,28 744.105.230,11 0,00 39.551.865.719,74 | 33.104.968.883,35 0,00 0,00 39.551.865.719,74 |
| | TOTALE GENERALE DELLE SPESE | 9.524.652.593,48 | previsione di competenza <i>di cui già impegnato*</i> <i>di cui fondo pluriennale vincolato</i> previsione di cassa | 36.325.442.191,30 1.315.327.954,90 75.121.823,57 40.532.921.073,99 | 34.184.243.813,33 744.105.230,11 0,00 39.551.865.719,74 | 33.314.346.525,83 0,00 0,00 39.551.865.719,74 |

* Si tratta di somme, alla data di presentazione del bilancio, già impegnate negli esercizi precedenti, nel rispetto del principio contabile generale della competenza potenziata e del principio contabile applicato della contabilità finanziaria.



BILANCIO DI PREVISIONE 2023 - 2025
RIEPILOGO GENERALE DELLE SPESE PER MISSIONI**

CASSA
ANNO DI RIFERIMENTO DEL BILANCIO 2023

| RIEPILOGO DELLE MISSIONI | DENOMINAZIONE | RESIDUI PRESUNTI AL TERMINE DELL'ESERCIZIO PRECEDENTE QUELLO CUI SI RIFERISCE IL BILANCIO | | PREVISIONI DEFINITIVE DELL'ANNO PRECEDENTE QUELLO CUI SI RIFERISCE IL BILANCIO | PREVISIONI | PREVISIONI | PREVISIONI |
|---------------------------|---|---|--|--|---|--|--|
| | | | | | ANNO 2023 | DELL'ANNO 2024 | DELL'ANNO 2025 |
| | DISAVANZO DI AMMINISTRAZIONE | | | 203.804.986,02 | 205.615.340,87 | 207.472.467,05 | 209.377.642,48 |
| | <i>Disavanzo derivante da debito autorizzato e non contratto</i> | | | 0,00 | 0,00 | 0,00 | 0,00 |
| TOTALE MISSIONE 01 | Servizi istituzionali, generali e di gestione | 222.898.952,95 | previsione di competenza di cui già impegnato* di cui fondo pluriennale vincolato previsione di cassa | 2.443.477.331,21 35.649.493,49 87.840,00 2.629.268.687,31 | 2.443.034.349,23 21.251.792,06 29.280,00 2.623.330.270,40 | 2.399.071.554,55 0,00 0,00 2.399.071.554,55 | 2.417.235.120,78 0,00 0,00 2.417.235.120,78 |
| TOTALE MISSIONE 02 | Giustizia | 41.609,15 | previsione di competenza di cui già impegnato* di cui fondo pluriennale vincolato previsione di cassa | 291.609,15 0,00 0,00 500.000,00 | 1.362.641,00 0,00 0,00 1.404.250,15 | 0,00 0,00 0,00 0,00 | 0,00 0,00 0,00 0,00 |
| TOTALE MISSIONE 03 | Ordine pubblico e sicurezza | 8.885.217,07 | previsione di competenza di cui già impegnato* di cui fondo pluriennale vincolato previsione di cassa | 12.710.173,04 2.302.209,30 1.312.513,11 14.452.555,05 | 9.560.154,94 25.147,11 312.513,11 14.359.395,01 | 4.756.020,74 0,00 0,00 4.756.020,74 | 4.741.257,63 0,00 0,00 4.741.257,63 |
| TOTALE MISSIONE 04 | Istruzione e diritto allo studio | 151.600.764,87 | previsione di competenza di cui già impegnato* di cui fondo pluriennale vincolato previsione di cassa | 149.709.619,20 0,00 0,00 342.162.567,89 | 87.534.152,71 23.951,69 0,00 239.134.917,58 | 80.312.440,40 29.939,60 0,00 80.312.440,40 | 73.339.640,40 0,00 0,00 73.339.640,40 |
| TOTALE MISSIONE 05 | Tutela e valorizzazione dei beni e delle attività culturali | 109.215.472,49 | previsione di competenza di cui già impegnato* di cui fondo pluriennale vincolato previsione di cassa | 107.951.401,57 0,00 0,00 220.817.133,01 | 80.907.043,58 19.927.281,60 0,00 187.493.464,52 | 46.517.279,44 5.144.876,21 0,00 46.517.279,44 | 40.819.022,57 0,00 0,00 40.819.022,57 |
| TOTALE MISSIONE 06 | Politiche giovanili, sport e tempo libero | 19.963.394,85 | previsione di competenza di cui già impegnato* di cui fondo pluriennale vincolato previsione di cassa | 31.467.187,70 0,00 0,00 46.038.082,12 | 7.645.987,41 2.774.448,22 0,00 21.625.753,63 | 6.327.868,06 36.164,69 0,00 6.327.868,06 | 6.327.868,06 0,00 0,00 6.327.868,06 |
| TOTALE MISSIONE 07 | Turismo | 82.831.808,78 | previsione di competenza di cui già impegnato* di cui fondo pluriennale vincolato previsione di cassa | 52.968.695,80 21.433.862,02 0,00 220.817.133,01 | 52.165.731,77 40.234,04 0,00 121.290.945,75 | 9.520.827,34 0,00 0,00 9.520.827,34 | 12.255.827,34 0,00 0,00 12.255.827,34 |
| | BOLLETTINO UFFICIALE della REGIONE CAMPANIA | | n. 108 del 29 Dicembre 2022 | di PARTE I Atti della Regione | | | |
| TOTALE MISSIONE 08 | Assetto del territorio ed edilizia abitativa | 326.512.707,38 | previsione di competenza di cui già impegnato* di cui fondo pluriennale vincolato previsione di cassa | 293.979.512,65 12.994.995,78 0,00 591.798.555,86 | 149.608.525,40 943.650,34 0,00 430.373.241,45 | 147.951.668,55 0,00 0,00 147.951.668,55 | 150.440.917,78 0,00 0,00 150.440.917,78 |
| TOTALE MISSIONE 09 | Sviluppo sostenibile e tutela del territorio e dell'ambiente | 857.415.529,03 | previsione di competenza di cui già impegnato* di cui fondo pluriennale vincolato previsione di cassa | 1.215.023.404,43 129.947.060,68 25.746.813,44 1.991.037.161,34 | 817.522.900,76 32.637.367,29 7.040.974,51 1.639.468.302,57 | 580.111.091,35 0,00 0,00 580.111.091,35 | 409.381.625,70 0,00 0,00 409.381.625,70 |
| TOTALE MISSIONE 10 | Trasporti e diritto alla mobilità | 1.303.211.313,23 | previsione di competenza di cui già impegnato* di cui fondo pluriennale vincolato previsione di cassa | 1.540.059.881,92 335.872.248,59 0,00 2.892.554.129,51 | 1.339.515.102,87 144.292.691,61 0,00 2.603.690.341,03 | 972.344.971,71 0,00 0,00 972.344.971,71 | 697.985.053,87 0,00 0,00 697.985.053,87 |
| TOTALE MISSIONE 11 | Soccorso civile | 86.208.864,72 | previsione di competenza di cui già impegnato* di cui fondo pluriennale vincolato previsione di cassa | 119.722.024,40 14.812.377,91 12.815.695,90 193.201.532,17 | 69.784.780,94 5.801.176,59 0,00 142.622.182,47 | 39.759.618,75 0,00 0,00 39.759.618,75 | 42.309.618,75 0,00 0,00 42.309.618,75 |
| TOTALE MISSIONE 12 | Diritti sociali, politiche sociali e famiglia | 203.655.474,32 | previsione di competenza di cui già impegnato* di cui fondo pluriennale vincolato previsione di cassa | 451.690.162,93 103.634,88 0,00 803.504.373,51 | 284.559.669,34 48.068,10 0,00 488.215.143,66 | 249.948.673,70 0,00 0,00 249.948.673,70 | 144.547.217,70 0,00 0,00 144.547.217,70 |
| TOTALE MISSIONE 13 | Tutela della salute | 5.239.760.765,88 | previsione di competenza di cui già impegnato* di cui fondo pluriennale vincolato previsione di cassa | 19.998.905.688,12 84.616.750,85 0,00 20.965.966.307,13 | 19.813.150.051,32 60.258.072,91 0,00 21.428.835.747,54 | 20.234.433.455,11 0,00 0,00 20.234.433.455,11 | 20.104.358.806,70 0,00 0,00 20.104.358.806,70 |
| TOTALE MISSIONE 14 | Sviluppo economico e competitività | 226.378.846,27 | previsione di competenza di cui già impegnato* di cui fondo pluriennale vincolato previsione di cassa | 338.433.212,25 88.028.419,74 34.255.298,17 610.642.874,92 | 534.898.921,52 2.562.983,14 9.200.000,00 732.454.028,24 | 96.224.629,46 0,00 0,00 96.224.629,46 | 15.038.952,72 0,00 0,00 15.038.952,72 |
| TOTALE MISSIONE 15 | Politiche per il lavoro e la formazione professionale | 218.908.245,67 | previsione di competenza | 262.221.297,35 | 292.888.035,21 | 164.652.402,20 | 150.902.402,20 |



BILANCIO DI PREVISIONE 2023 - 2025
RIEPILOGO GENERALE DELLE SPESE PER MISSIONI**

CASSA
ANNO DI RIFERIMENTO DEL BILANCIO 2023

| RIEPILOGO DELLE MISSIONI | DENOMINAZIONE | RESIDUI PRESUNTI AL TERMINE DELL'ESERCIZIO PRECEDENTE QUELLO CUI SI RIFERISCE IL BILANCIO | | PREVISIONI DEFINITIVE DELL'ANNO PRECEDENTE QUELLO CUI SI RIFERISCE IL BILANCIO | PREVISIONI | PREVISIONI | PREVISIONI |
|---|---|---|---|--|--------------------------|--------------------------|--------------------------|
| | | | | | ANNO 2023 | DELL'ANNO 2024 | DELL'ANNO 2025 |
| | | | <i>di cui già impegnato*</i> | | 399.004,94 | 498.756,17 | 0,00 |
| | | | <i>di cui fondo pluriennale vincolato</i> | 0,00 | 0,00 | 0,00 | 0,00 |
| | | | previsione di cassa | 461.110.127,78 | 510.694.580,88 | | |
| TOTALE MISSIONE 16 | Agricoltura, politiche agroalimentari e pesca | 73.539.015,77 | previsione di competenza | 154.326.785,74 | 129.723.201,09 | 134.456.127,60 | 117.403.430,48 |
| | | | <i>di cui già impegnato*</i> | | 4.155.232,25 | 1.284.491,65 | 0,00 |
| | | | <i>di cui fondo pluriennale vincolato</i> | 827.767,27 | 50.000,00 | 0,00 | 0,00 |
| | | | previsione di cassa | 231.993.606,24 | 203.212.216,86 | | |
| TOTALE MISSIONE 17 | Energia e diversificazione delle fonti energetiche | 42.278.212,47 | previsione di competenza | 44.986.593,31 | 27.416.278,70 | 4.570.681,54 | 3.570.681,54 |
| | | | <i>di cui già impegnato*</i> | | 22.858.552,73 | 16.194,47 | 0,00 |
| | | | <i>di cui fondo pluriennale vincolato</i> | 0,00 | 0,00 | 0,00 | 0,00 |
| | | | previsione di cassa | 65.398.539,38 | 69.694.491,17 | | |
| TOTALE MISSIONE 18 | Relazioni con le altre autonomie territoriali e locali | 109.252.679,02 | previsione di competenza | 199.788.772,69 | 183.192.199,08 | 162.023.370,31 | 160.202.251,88 |
| | | | <i>di cui già impegnato*</i> | | 160.302.303,55 | 105.383.617,48 | 0,00 |
| | | | <i>di cui fondo pluriennale vincolato</i> | 75.895,68 | 75.895,68 | 0,00 | 0,00 |
| | | | previsione di cassa | 290.535.603,79 | 292.368.982,42 | | |
| TOTALE MISSIONE 19 | Relazioni internazionali | 2.738.097,55 | previsione di competenza | 9.153.741,85 | 7.901.103,50 | 7.834.103,50 | 7.834.103,50 |
| | | | <i>di cui già impegnato*</i> | | 76.016,61 | 95.020,76 | 0,00 |
| | | | <i>di cui fondo pluriennale vincolato</i> | 0,00 | 0,00 | 0,00 | 0,00 |
| | | | previsione di cassa | 9.590.627,77 | 10.639.201,05 | 0,00 | |
| TOTALE MISSIONE 20 | Fondi e accantonamenti | 0,00 | previsione di competenza | 115.650.320,00 | 145.288.780,30 | 194.938.401,75 | 188.644.853,19 |
| | | | <i>di cui già impegnato*</i> | | 0,00 | 0,00 | 0,00 |
| | | | <i>di cui fondo pluriennale vincolato</i> | 0,00 | 0,00 | 0,00 | 0,00 |
| | | | previsione di cassa | 991.275.833,70 | 1.079.667.000,00 | | |
| TOTALE MISSIONE 50 | Debito pubblico | 0,00 | previsione di competenza | 2.609.474.783,93 | 2.501.428.856,66 | 2.405.614.115,22 | 2.321.778.185,56 |
| | | | <i>di cui già impegnato*</i> | | 379.050.110,07 | 363.754.985,89 | 0,00 |
| | | | <i>di cui fondo pluriennale vincolato</i> | 0,00 | 0,00 | 0,00 | 0,00 |
| | | | previsione di cassa | 443.637.651,25 | 436.083.596,35 | | |
| TOTALE MISSIONE 60 | Anticipazioni finanziarie | 0,00 | previsione di competenza | 1.000.500.000,00 | 1.001.000.000,00 | 1.001.000.000,00 | 1.001.000.000,00 |
| | | | <i>di cui già impegnato*</i> | | 0,00 | 0,00 | 0,00 |
| | | | <i>di cui fondo pluriennale vincolato</i> | | 0,00 | 0,00 | 0,00 |
| | | | previsione di cassa | 0,00 | 1.001.000.000,00 | | |
| BOLLETTINO UFFICIALE della REGIONE CAMPANIA | | n. 108 del 29 Dicembre 2022 | | di PARTE I Atti della Regione | | | |
| TOTALE MISSIONE 99 | Servizi per conto terzi | 239.355.622,01 | previsione di competenza | 4.969.145.006,04 | 5.034.852.045,00 | 5.034.402.045,00 | 5.034.852.045,00 |
| | | | <i>di cui già impegnato*</i> | | 0,00 | 0,00 | 0,00 |
| | | | <i>di cui fondo pluriennale vincolato</i> | 0,00 | 0,00 | 0,00 | 0,00 |
| | | | previsione di cassa | 5.611.400.428,31 | 5.274.207.667,01 | | |
| TOTALE MISSIONI | | 9.524.652.593,48 | previsione di competenza | 36.121.637.205,28 | 35.014.940.512,33 | 33.976.771.346,28 | 33.104.968.883,35 |
| | | | <i>di cui già impegnato*</i> | | 1.315.327.954,90 | 744.105.230,11 | 0,00 |
| | | | <i>di cui fondo pluriennale vincolato</i> | 75.121.823,57 | 16.708.663,30 | 0,00 | 0,00 |
| | | | previsione di cassa | 40.532.921.073,99 | 39.551.865.719,74 | | |
| TOTALE GENERALE DELLE SPESE | | 9.524.652.593,48 | previsione di competenza | 36.325.442.191,30 | 35.220.555.853,20 | 34.184.243.813,33 | 33.314.346.525,83 |
| | | | <i>di cui già impegnato*</i> | | 1.315.327.954,90 | 744.105.230,11 | 0,00 |
| | | | <i>di cui fondo pluriennale vincolato</i> | 75.121.823,57 | 16.708.663,30 | 0,00 | 0,00 |
| | | | previsione di cassa | 40.532.921.073,99 | 39.551.865.719,74 | | |

* Si tratta di somme, alla data di presentazione del bilancio, già impegnate negli esercizi precedenti, nel rispetto del principio contabile generale della competenza potenziata e del principio contabile applicato della contabilità finanziaria.

** Indicare gli anni di riferimento N, N+1 e N+2.

Allegato n.9 - Bilancio di previsione al D.Lgs 118/2011

Allegato n.6

QUADRO GENERALE RIASSUNTIVO 2023 - 2025



| ENTRATE BOLLETTINO UFFICIALE della REGIONE CAMPANIA | CASSA | COMPETENZA ANNO DI RIFERIMENTO | COMPETENZA ANNO 2024 | COMPETENZA ANNO 2025 | SPESE PARTE I Atti della Regione | CASSA | COMPETENZA ANNO DI RIFERIMENTO | COMPETENZA ANNO 2024 | COMPETENZA ANNO 2025 |
|---|---------------------------------------|--|--------------------------------------|--------------------------------------|---|---------------------------------------|--------------------------------------|--------------------------------------|--------------------------------------|
| | ANNO DI RIFERIMENTO DEL BILANCIO 2023 | DEL BILANCIO 2023 n. 108 del 29 Dicembre 2022 | | | | ANNO DI RIFERIMENTO DEL BILANCIO 2023 | RIFERIMENTO DEL BILANCIO 2023 | | |
| Fondo di cassa presunto all'inizio dell'esercizio | 800.000.000,00 | - | - | - | | | | | |
| Utilizzo avanzo presunto di amministrazione di cui Utilizzo Fondo anticipazioni di liquidità | | 2.138.669.563,24 2.138.669.563,24 | 2.062.354.131,60 2.062.354.131,60 | 1.984.193.033,64 1.984.193.033,64 | Disavanzo di amministrazione ⁽¹⁾ Disavanzo derivante da debito autorizzato e non contratto ⁽²⁾ | | 205.615.340,87 0,00 | 207.472.467,05 0,00 | 209.377.642,48 0,00 |
| Fondo pluriennale vincolato | | 75.121.823,57 | 16.708.663,30 | 0,00 | | | | | |
| Titolo 1 - Entrate correnti di natura tributaria, contributiva e perequativa | 13.149.262.988,37 | 12.827.517.915,01 | 12.823.388.500,01 | 12.823.358.500,00 | Titolo 1 - Spese correnti - di cui fondo pluriennale vincolato | 16.923.321.379,19 | 13.774.960.895,04 250.000,00 | 13.719.677.104,17 0,00 | 13.592.613.851,43 0,00 |
| Titolo 2 - Trasferimenti correnti | 1.958.983.916,30 | 1.268.364.396,61 | 1.221.790.603,59 | 1.088.666.426,63 | Titolo 2 - Spese in conto capitale - di cui fondo pluriennale vincolato | 6.080.915.363,90 | 2.870.133.323,07 16.458.663,30 | 1.975.427.370,08 0,00 | 1.305.441.274,90 0,00 |
| Titolo 3 - Entrate extratributarie | 745.622.722,82 | 493.834.363,88 | 479.580.385,71 | 473.379.468,66 | Titolo 3 - Spese per incremento di attività finanziarie - di cui fondo pluriennale vincolato | 10.003.772.320,73 | 10.000.000.000,00 0,00 | 10.000.000.000,00 0,00 | 10.000.000.000,00 0,00 |
| Titolo 4 - Entrate in conto capitale | 4.441.587.691,23 | 2.382.122.745,89 | 1.545.946.484,12 | 909.824.051,90 | | | | | |
| Titolo 5 - Entrate da riduzione di attività finanziarie | 12.214.221.441,49 | 10.000.073.000,00 | 10.000.073.000,00 | 10.000.073.000,00 | | | | | |
| Totale entrate finali..... | 32.509.678.760,21 | 26.971.912.421,39 | 26.070.778.973,43 | 25.295.301.447,19 | Totale spese finali..... | 33.008.009.063,82 | 26.645.094.218,11 | 25.695.104.474,25 | 24.898.055.126,33 |
| Titolo 6 - Accensione di prestiti | 0,00 | 0,00 | 0,00 | 0,00 | Titolo 4 - Rimborso di prestiti di cui Utilizzo Fondo anticipazioni di liquidità | 269.648.988,91 | 2.334.994.249,22 2.061.419.397,78 | 2.247.264.827,03 1.983.246.839,96 | 2.172.061.712,02 1.903.180.566,57 |
| Titolo 7 - Anticipazioni da istituto tesoriere/cassiere | 1.000.000.000,00 | 1.000.000.000,00 | 1.000.000.000,00 | 1.000.000.000,00 | Titolo 5 - Chiusura Anticipazioni da istituto tesoriere/cassiere | 1.000.000.000,00 | 1.000.000.000,00 | 1.000.000.000,00 | 1.000.000.000,00 |
| Titolo 9 - Entrate per conto di terzi e partite di giro | 5.242.186.959,53 | 5.034.852.045,00 | 5.034.402.045,00 | 5.034.852.045,00 | Titolo 7 - Spese per conto terzi e partite di giro | 5.274.207.667,01 | 5.034.852.045,00 | 5.034.402.045,00 | 5.034.852.045,00 |
| Totale titoli | 38.751.865.719,74 | 33.006.764.466,39 | 32.105.181.018,43 | 31.330.153.492,19 | Totale titoli | 39.551.865.719,74 | 35.014.940.512,33 | 33.976.771.346,28 | 33.104.968.883,35 |
| TOTALE COMPLESSIVO ENTRATE | 39.551.865.719,74 | 35.220.555.853,20 | 34.184.243.813,33 | 33.314.346.525,83 | TOTALE COMPLESSIVO SPESE | 39.551.865.719,74 | 35.220.555.853,20 | 34.184.243.813,33 | 33.314.346.525,83 |
| Fondo di cassa finale presunto | 0,00 | | | | | | | | |

* Indicare gli anni di riferimento N, N+1 e N+2.

(1) Corrisponde alla prima voce del conto del bilancio spese.

(2) Solo per le regioni e le province autonome di Trento e di Bolzano. Corrisponde alla seconda voce del conto del bilancio spese.



Allegato n.9 - Bilancio di previsione al D.Lgs 118/2011

Allegato n.7

BILANCIO DI PREVISIONE 2023 - 2025

EQUILIBRI DI BILANCIO

(solo per le Regioni)*

| EQUILIBRI DI BILANCIO | | COMPETENZA ANNO DI RIFERIMENTO DEL BILANCIO 2023 | COMPETENZA ANNO 2024 | COMPETENZA ANNO 2025 |
|--|-----|--|------------------------|------------------------|
| BOLLETTINO UFFICIALE della REGIONE CAMPANIA | | | | |
| Amministrazione presunto per il finanziamento di spese correnti e al rimborso di prestiti (**) | | 2.138.669.563,24 | 2.062.354.131,60 | 1.984.193.033,64 |
| Conto di amministrazione esercizio precedente ⁽¹⁾ | | 205.615.340,87 | 207.472.467,05 | 209.377.642,48 |
| Fondo pluriennale vincolato per spese correnti iscritto in entrata | (+) | 1.211.334,07 | 250.000,00 | 0,00 |
| Entrate titoli 1-2-3 | (+) | 14.589.716.675,50 | 14.524.759.489,31 | 14.385.404.395,29 |
| Entrate in conto capitale per Contributi agli investimenti direttamente destinati al rimborso dei prestiti da amministrazioni pubbliche ⁽²⁾ | (+) | 0,00 | 0,00 | 0,00 |
| Entrate Titolo 4.03 - Altri trasferimenti in conto capitale | (+) | 0,00 | 0,00 | 0,00 |
| Entrate in c/capitale destinate all'estinzione anticipata di prestiti ⁽³⁾ | (+) | 0,00 | 0,00 | 0,00 |
| Entrate per accensioni di prestiti destinate all'estinzione anticipata di prestiti | (+) | 0,00 | 0,00 | 0,00 |
| Entrate di parte capitale destinate a spese correnti in base a specifiche disposizioni di legge o dei principi contabili | (+) | 0,00 | 0,00 | 0,00 |
| Spese correnti | (-) | 13.774.960.895,04 | 13.719.677.104,17 | 13.592.613.851,43 |
| - di cui fondo pluriennale vincolato | | 250.000,00 | 0,00 | 0,00 |
| Spese Titolo 2.04 - Altri trasferimenti in conto capitale | (-) | 145.068.078,76 | 145.393.460,80 | 145.768.918,28 |
| Variazioni di attività finanziarie (se negativo) ⁽⁴⁾ | (-) | 0,00 | 0,00 | 0,00 |
| Rimborso prestiti | (-) | 2.334.994.249,22 | 2.247.264.827,03 | 2.172.061.712,02 |
| - di cui Fondo anticipazioni di liquidità | | 2.061.419.397,78 | 1.983.246.839,96 | 1.903.180.566,57 |
| - di cui per estinzione anticipata di prestiti | | 0,00 | 0,00 | 0,00 |
| A) Equilibrio di parte corrente | | 268.959.008,92 | 267.555.761,86 | 249.775.304,72 |
| Utilizzo risultato presunto di amministrazione per il finanziamento di spese d'investimento (**) | (+) | 0,00 | 0,00 | 0,00 |
| Fondo pluriennale vincolato per spese in conto capitale iscritto in entrata | (+) | 73.910.489,50 | 16.458.663,30 | 0,00 |
| Entrate in conto capitale (Titolo 4) | (+) | 2.382.122.745,89 | 1.545.946.484,12 | 909.824.051,90 |
| Entrate Titolo 5.01.01 - Alienazioni di partecipazioni | (+) | 0,00 | 0,00 | 0,00 |
| Entrate per accensioni di prestiti (titolo 6) | (+) | 0,00 | 0,00 | 0,00 |
| Entrate in conto capitale per Contributi agli investimenti direttamente destinati al rimborso dei prestiti da amministrazioni pubbliche ⁽²⁾ | (-) | 0,00 | 0,00 | 0,00 |
| Entrate in c/capitale destinate all'estinzione anticipata di prestiti ⁽³⁾ | (-) | 0,00 | 0,00 | 0,00 |
| Entrate di parte capitale destinate a spese correnti in base a specifiche disposizioni di legge o dei principi contabili | (-) | 0,00 | 0,00 | 0,00 |
| Entrate per accensioni di prestiti destinate all'estinzione anticipata di prestiti | (-) | 0,00 | 0,00 | 0,00 |
| Entrate Titolo 4.03 - Altri trasferimenti in conto capitale | (-) | 0,00 | 0,00 | 0,00 |
| Spese in conto capitale | (-) | 2.870.133.323,07 | 1.975.427.370,08 | 1.305.441.274,90 |
| - di cui fondo pluriennale vincolato | | 16.458.663,30 | 0,00 | 0,00 |
| Spese Titolo 2.04 - Altri trasferimenti in conto capitale | (+) | 145.068.078,76 | 145.393.460,80 | 145.768.918,28 |
| Spese Titolo 3.01.01 - Acquisizioni di partecipazioni e conferimenti di capitale | (-) | 0,00 | 0,00 | 0,00 |
| Ripiano disavanzo pregresso derivante da debito autorizzato e non contratto (presunto) ⁽⁷⁾ | (-) | 0,00 | 0,00 | 0,00 |
| Variazioni di attività finanziarie (se positivo) | (+) | 73.000,00 | 73.000,00 | 73.000,00 |
| B) Equilibrio di parte capitale | | -268.959.008,92 | -267.555.761,86 | -249.775.304,72 |

| | | | | |
|---|-----|-------------------|-------------------|-------------------|
| Utilizzo risultato presunto di amministrazione finanziamento di attività finanziarie (**) | (+) | 0,00 | 0,00 | 0,00 |
| Fondo pluriennale vincolato per incremento di attività finanziarie iscritto in entrata | | 0,00 | 0,00 | 0,00 |
| Entrate titolo 5.00 - Riduzioni attività finanziarie | (+) | 10.000.073.000,00 | 10.000.073.000,00 | 10.000.073.000,00 |
| Spese titolo 3.00 - Incremento attività finanziarie | (-) | 10.000.000.000,00 | 10.000.000.000,00 | 10.000.000.000,00 |
| Entrate Titolo 5.01.01 - Alienazioni di partecipazioni | (-) | 0,00 | 0,00 | 0,00 |
| Spese Titolo 3.01.01 - Acquisizioni di partecipazioni e conferimenti di capitale | (+) | 0,00 | 0,00 | 0,00 |
| C) Variazioni attività finanziaria | | 73.000,00 | 73.000,00 | 73.000,00 |
| EQUILIBRIO FINALE (D=A+B) | | 0,00 | 0,00 | 0,00 |

Saldo corrente ai fini della copertura degli investimenti pluriennali delle Regioni a statuto ordinario ⁽⁵⁾

| | | | | |
|--|-----|-----------------------|-----------------------|-----------------------|
| A) Equilibrio di parte corrente | | 268.959.008,92 | 267.555.761,86 | 249.775.304,72 |
| Utilizzo risultato di amministrazione destinato al finanziamento di spese correnti e al rimborso di prestiti al netto del Fondo anticipazione di liquidità | (-) | 0,00 | 0,00 | 0,00 |
| Fondo pluriennale vincolato per spese correnti iscritto in entrata al netto delle componenti non vincolate derivanti dal riaccertamento ord. | (-) | 903.781,56 | 200.000,00 | 0,00 |
| Entrate titoli 1-2-3 non sanitarie con specifico vincolo di destinazione | (+) | 1.174.802.423,79 | 1.122.154.677,50 | 988.260.125,99 |
| Entrate titoli 1-2-3 destinate al finanziamento del SSN | (-) | 11.382.322.079,73 | 11.380.382.121,27 | 11.380.757.578,75 |
| Spese correnti non sanitarie finanziate da entrate con specifico vincolo di destinazione | (+) | 1.071.834.355,64 | 1.019.565.216,11 | 884.719.432,01 |
| Fondo pluriennale vincolato di parte corrente (di spesa) al netto delle componenti non vincolate derivanti dal riaccertamento ord. | (+) | 903.781,56 | 0,00 | 0,00 |
| Spese correnti finanziate da entrate destinate al SSN | (+) | 11.237.260.640,22 | 11.234.995.299,72 | 11.234.995.299,72 |
| Equilibrio di parte corrente ai fini della copertura degli investimenti pluriennali. | | 20.929.501,26 | 19.379.478,92 | 472.331,71 |

Saldo corrente ai fini della copertura degli investimenti pluriennali delle Autonomie speciali ⁽⁶⁾

| | | | | |
|---|-----|--|--|--|
| A) Equilibrio di parte corrente | | | | |
| Utilizzo risultato di amministrazione per il finanziamento di spese correnti e al rimborso di prestiti al netto del Fondo anticipazione di liquidità(H) | (-) | | | |
| Equilibrio di parte corrente ai fini della copertura degli investimenti pluriennali. | | | | |

(*) Indicare gli anni di riferimento N, N+1 e N+2.

(**) In sede di approvazione del bilancio di previsione è consentito l'utilizzo della sola quota vincolata del risultato di amministrazione presunto. Nel corso dell'esercizio è consentito l'utilizzo anche della quota accantonata se il bilancio è approvato a seguito della verifica prevista dall'articolo 42, comma 9, prospetto concernente il risultato di amministrazione presunto dell'anno precedente aggiornato sulla base di un pre-consuntivo dell'esercizio precedente. È consentito l'utilizzo anche della quota destinata agli investimenti e della quota libera del risultato di amministrazione dell'anno precedente a seguito dell'approvazione del rendiconto dell'anno precedente. Comprende anche l'utilizzo del fondo del DL 35/2011

(1) Escluso il disavanzo derivante dal debito autorizzato e non contratto. Corrisponde alla prima voce del conto del bilancio spese.

(2) Corrispondono alle entrate in conto capitale relative ai soli contributi agli investimenti destinati al rimborso prestiti corrispondenti alla voce del piano dei conti finanziario con codifica E.4.02.06.00.000.

(3) Il corrispettivo della cessione di beni immobili può essere destinato all'estinzione anticipata di prestiti - principio applicato della contabilità finanziaria 3.13.

(4) Le spese correnti finanziate da entrate con specifico vincolo di destinazione comprendono quelle finanziate da entrate vincolate accertate nell'esercizio, da FPV d'entrata. Gli stanziamenti di spesa considerati nella voce comprendono il relativo FPV di spesa.

(5) Con riferimento a ciascun esercizio, il saldo positivo dell'equilibrio di parte corrente in termini di competenza finanziaria può costituire copertura agli investimenti imputati agli esercizi successivi per un importo non superiore al minore valore tra la media dei saldi di parte corrente in termini di competenza e la media dei saldi di parte corrente in termini di cassa registrati negli ultimi tre esercizi rendicontati, se sempre positivi, determinati al netto dell'utilizzo dell'avanzo di amministrazione, del fondo di cassa, e delle entrate non ricorrenti che non hanno dato copertura a impegni, o pagamenti, delle gestioni vincolate e delle risorse riguardanti il finanziamento del Servizio sanitario nazionale.

(6) Con riferimento a ciascun esercizio, il saldo positivo dell'equilibrio di parte corrente in termini di competenza finanziaria può costituire copertura agli investimenti imputati agli esercizi successivi per un importo non superiore alla media dei saldi di parte corrente in termini di competenza registrati negli ultimi tre esercizi rendicontati, se sempre positivi, determinati al netto dell'utilizzo dell'avanzo di amministrazione, e delle entrate non ricorrenti che non hanno dato copertura a impegni.

(7) Corrisponde alla seconda voce iscritta nel conto del bilancio spesa.

REGIONE CAMPANIA - BILANCIO DI PREVISIONE 2023-2025

TABELLA DIMOSTRATIVA DEL RISULTATO DI AMMINISTRAZIONE PRESUNTO
(ALL'INIZIO DELL'ESERCIZIO 2023)

| 1) Determinazione del risultato di amministrazione presunto al 31/12/2022 | | |
|---|--|-------------------------|
| (+) | Risultato di amministrazione iniziale dell'esercizio 2022 | 974.008.217,01 |
| (+) | Fondo pluriennale vincolato iniziale dell'esercizio 2022 | 448.194.014,95 |
| (+) | Entrate già accertate nell'esercizio 2022 | 25.465.865.728,89 |
| (-) | Uscite già impegnate nell'esercizio 2022 | 24.318.774.678,18 |
| (-) | Riduzione dei residui attivi già verificatesi nell'esercizio 2022 | 117.642.956,00 |
| (+) | Incremento dei residui attivi già verificatesi nell'esercizio 2022 | 0,00 |
| (+) | Riduzione dei residui passivi già verificatasi nell'esercizio 2022 | 142.760.253,65 |
| = | Risultato di amministrazione dell'esercizio 2022 alla data di redazione del bilancio di previsione dell'anno 2023 | 2.594.410.580,32 |
| (+) | Entrate che prevedo di accertare per il restante periodo dell'esercizio 2022 | 1.612.399.302,92 |
| (-) | Spese che prevedo di impegnare per il restante periodo dell'esercizio 2022 | 2.552.877.385,85 |
| (-) | Riduzione dei residui attivi presunta per il restante periodo dell'esercizio 2022 | 470.571.824,00 |
| (+) | Incremento dei residui attivi presunto per il restante periodo dell'esercizio 2022 | 0,00 |
| (+) | Riduzione dei residui passivi presunta per il restante periodo dell'esercizio 2022 | 285.520.507,30 |
| (-) | Fondo pluriennale vincolato finale presunto dell'esercizio 2022 | 75.121.823,57 |
| = | A) Risultato di amministrazione presunto al 31/12/2022 | 1.393.759.357,12 |

| 2) Composizione del risultato di amministrazione presunto al 31/12/2022 | | |
|--|---|--------------------------|
| Parte accantonata | | |
| | Fondo crediti di dubbia esigibilità al 31/12/2022 | 422.837.326,73 |
| | Fondo per la reiscrizione dei residui perenti al 31/12/2022 | 646.523.234,52 |
| | Fondo Anticipazione di Liquidità (FAL) | 2.165.837.132,68 |
| | Fondo Accantonamento per perdite societarie | 20.927.413,00 |
| | Fondo rischi da contenzioso | 466.326.733,64 |
| | Altri accantonamenti | 138.128.720,10 |
| | B) Totale parte accantonata | 3.860.580.560,67 |
| Parte vincolata | | |
| | Vincoli derivanti da leggi e dai principi contabili | 193.288.570,73 |
| | Vincoli derivanti da trasferimenti | 1.084.703.265,68 |
| | Vincoli derivanti dalla contrazione di mutui | 0,00 |
| | Vincoli formalmente attribuiti dall'ente | 47.871.299,66 |
| | | 0,00 |
| | C) Totale parte vincolata | 1.325.863.136,07 |
| Parte destinata agli investimenti | | |
| | D) Totale destinata agli investimenti | 0,00 |
| | E) Totale parte disponibile (E=A-B-C-D) | -3.792.684.339,62 |
| Se E è negativo, tale importo è iscritto tra le spese del bilancio di previsione come disavanzo da ripianare | | |

| 3) Utilizzo quote vincolate del risultato di amministrazione presunto al 31/12/2022 | | |
|---|--|-------------|
| Utilizzo quota vincolata | | |
| | Utilizzo vincoli derivanti da leggi e dai principi contabili | 0,00 |
| | Utilizzo vincoli derivanti da trasferimenti | 0,00 |
| | Utilizzo vincoli derivanti dalla contrazione di mutui | 0,00 |
| | Utilizzo vincoli formalmente attribuiti dall'ente | 0,00 |
| | Totale utilizzo avanzo di amministrazione presunto | 0,00 |

COMPOSIZIONE PER MISSIONI E PROGRAMMI DEL FONDO PLURIENNALE VINCOLATO DELL'ESERCIZIO 2023

BOLLETTINO UFFICIALE
della REGIONE CAMPANIA

| MISSIONI E PROGRAMMI | Fondo pluriennale vincolato al 31 dicembre dell'esercizio 2022 | Spese impegnate negli esercizi precedenti con copertura costituita dal fondo pluriennale vincolato e imputate all'esercizio 2023 | Quota del fondo pluriennale vincolato al 31 dicembre dell'esercizio 2022 non destinata ad essere utilizzata nell'esercizio 2023 e rinviata all'esercizio 2024 e successivi | Spese che si prevede di impegnare nell'esercizio N, con copertura costituita dal fondo pluriennale vincolato con imputazione agli esercizi : | | | | Fondo pluriennale vincolato al 31 dicembre dell'esercizio 2023 |
|--|--|--|--|--|------|-----------------|---------------------------------|--|
| | | | | 2024 | 2025 | Anni successivi | Imputazione non ancora definita | |
| n. 108 del 29 Dicembre 2022 | | (a) | PARTE I Atti della Regione | (d) | (e) | (f) | (g) | (h) = (c)+(d)+(e)+(f)+(g) |
| 01 MISSIONE 1 - Servizi istituzionali, generali e di gestione | | | | | | | | |
| 01 Organi istituzionali | - | - | - | - | - | - | - | - |
| 02 Segreteria generale | - | - | - | - | - | - | - | - |
| 03 Gestione economica, finanziaria, programmazione e provveditorato | 87.840,00 | 58.560,00 | 29.280,00 | - | - | - | - | 29.280,00 |
| 04 Gestione delle entrate tributarie e servizi fiscali | - | - | - | - | - | - | - | - |
| 05 Gestione dei beni demaniali e patrimoniali | - | - | - | - | - | - | - | - |
| 06 Ufficio tecnico | - | - | - | - | - | - | - | - |
| 07 Elezioni e consultazioni popolari - Anagrafe e stato civile | - | - | - | - | - | - | - | - |
| 08 Statistica e sistemi informativi | - | - | - | - | - | - | - | - |
| 09 Assistenza tecnico-amministrativa agli enti locali | - | - | - | - | - | - | - | - |
| 10 Risorse umane | - | - | - | - | - | - | - | - |
| 11 Altri servizi generali | - | - | - | - | - | - | - | - |
| 12 Politica regionale unitaria per i servizi istituzionali, generali e di gestione (solo per le Regioni) | - | - | - | - | - | - | - | - |
| TOTALE MISSIONE 1 - Servizi istituzionali, generali e di gestione | 87.840,00 | 58.560,00 | 29.280,00 | - | - | - | - | 29.280,00 |
| 02 MISSIONE 2 - Giustizia | | | | | | | | |
| 01 Uffici giudiziari | - | - | - | - | - | - | - | - |
| 02 Casa circondariale e altri servizi | - | - | - | - | - | - | - | - |
| 03 Politica regionale unitaria per la giustizia (solo per le Regioni) | - | - | - | - | - | - | - | - |
| TOTALE MISSIONE 2 - Giustizia | - | - | - | - | - | - | - | - |
| 03 MISSIONE 3 - Ordine pubblico e sicurezza | | | | | | | | |
| 01 Polizia locale e amministrativa | - | - | - | - | - | - | - | - |
| 02 Sistema integrato di sicurezza urbana | - | - | - | - | - | - | - | - |
| 03 Politica regionale unitaria per l'ordine pubblico e la sicurezza (solo per le Regioni) | 1.312.513,11 | 1.000.000,00 | 312.513,11 | - | - | - | - | 312.513,11 |
| TOTALE MISSIONE 3 - Ordine pubblico e sicurezza | 1.312.513,11 | 1.000.000,00 | 312.513,11 | - | - | - | - | 312.513,11 |



Fondo pluriennale vincolato

Allegato n.9-a

COMPOSIZIONE PER MISSIONI E PROGRAMMI DEL FONDO PLURIENNALE VINCOLATO DELL'ESERCIZIO 2023

BOLLETTINO UFFICIALE
della REGIONE CAMPANIA

| MISSIONI E PROGRAMMI | Fondo pluriennale vincolato al 31 dicembre dell'esercizio 2022 | Spese impegnate negli esercizi precedenti con copertura costituita dal fondo pluriennale vincolato e imputate all'esercizio 2023 | Quota del fondo pluriennale vincolato al 31 dicembre dell'esercizio 2022 non destinata ad essere utilizzata nell'esercizio 2023 e rinviata all'esercizio 2024 e successivi | Spese che si prevede di impegnare nell'esercizio N, con copertura costituita dal fondo pluriennale vincolato con imputazione agli esercizi : | | | | Fondo pluriennale vincolato al 31 dicembre dell'esercizio 2023 |
|--|--|--|--|--|------|-----------------|---------------------------------|--|
| | | | | 2024 | 2025 | Anni successivi | Imputazione non ancora definita | |
| n. 108 del 29 Dicembre 2022 | | (a) | PARTE I Atti della Regione | (d) | (e) | (f) | (g) | (h) = (c)+(d)+(e)+(f)+(g) |
| 04 MISSIONE 4 - Istruzione e diritto allo studio | | | | | | | | |
| 01 Istruzione prescolastica | - | - | - | - | - | - | - | - |
| 02 Altri ordini di istruzione non universitaria | - | - | - | - | - | - | - | - |
| 03 Edilizia scolastica (solo per le Regioni) | - | - | - | - | - | - | - | - |
| 04 Istruzione universitaria | - | - | - | - | - | - | - | - |
| 05 Istruzione tecnica superiore | - | - | - | - | - | - | - | - |
| 06 Servizi ausiliari all'istruzione | - | - | - | - | - | - | - | - |
| 07 Diritto allo studio | - | - | - | - | - | - | - | - |
| 08 Politica regionale unitaria per l'istruzione e il diritto allo studio (solo per le Regioni) | - | - | - | - | - | - | - | - |
| TOTALE MISSIONE 4 - Istruzione e diritto allo studio | - | - | - | - | - | - | - | - |
| 05 MISSIONE 5 - Tutela e valorizzazione dei beni e delle attività culturali | | | | | | | | |
| 01 Valorizzazione dei beni di interesse storico. | - | - | - | - | - | - | - | - |
| 02 Attività culturali e interventi diversi nel settore culturale | - | - | - | - | - | - | - | - |
| 03 Politica regionale unitaria per la tutela dei beni e delle attività culturali (solo per le Regioni) | - | - | - | - | - | - | - | - |
| TOTALE MISSIONE 5 - Tutela e valorizzazione dei beni e delle attività culturali | - | - | - | - | - | - | - | - |
| 06 MISSIONE 6 - Politiche giovanili, sport e tempo libero | | | | | | | | |
| 01 Sport e tempo libero | - | - | - | - | - | - | - | - |
| 02 Giovani | - | - | - | - | - | - | - | - |
| 03 Politica regionale unitaria per i giovani, lo sport e il tempo libero (solo per le Regioni) | - | - | - | - | - | - | - | - |
| TOTALE MISSIONE 6 - Politiche giovanili, sport e tempo libero | - | - | - | - | - | - | - | - |
| 07 MISSIONE 7 - Turismo | | | | | | | | |
| 01 Sviluppo e valorizzazione del turismo | - | - | - | - | - | - | - | - |
| 02 Politica regionale unitaria per il turismo (solo per le Regioni) | - | - | - | - | - | - | - | - |
| TOTALE MISSIONE 7 - Turismo | - | - | - | - | - | - | - | - |



Fondo pluriennale vincolato

Allegato n.9-a

COMPOSIZIONE PER MISSIONI E PROGRAMMI DEL FONDO PLURIENNALE VINCOLATO DELL'ESERCIZIO 2023

BOLLETTINO UFFICIALE
della REGIONE CAMPANIA

| MISSIONI E PROGRAMMI | Fondo pluriennale vincolato al 31 dicembre dell'esercizio 2022 | Spese impegnate negli esercizi precedenti con copertura costituita dal fondo pluriennale vincolato e imputate all'esercizio 2023 | Quota del fondo pluriennale vincolato al 31 dicembre dell'esercizio 2022 non destinata ad essere utilizzata nell'esercizio 2023 e rinviata all'esercizio 2024 e successivi | Spese che si prevede di impegnare nell'esercizio N, con copertura costituita dal fondo pluriennale vincolato con imputazione agli esercizi : | | | | Fondo pluriennale vincolato al 31 dicembre dell'esercizio 2023 |
|--|--|--|--|--|------|-----------------|---------------------------------|--|
| | | | | 2024 | 2025 | Anni successivi | Imputazione non ancora definita | |
| n. 108 del 29 Dicembre 2022 | | (a) | PARTE I Atti della Regione | (d) | (e) | (f) | (g) | (h) = (c)+(d)+(e)+(f)+(g) |
| 08 MISSIONE 8 - Assetto del territorio ed edilizia abitativa | | | | | | | | |
| 01 Urbanistica e-assetto del territorio | - | - | - | - | - | - | - | - |
| 02 Edilizia residenziale pubblica e locale e piani di edilizia economico-popolare | - | - | - | - | - | - | - | - |
| 03 Politica regionale unitaria per l'assetto del territorio e l'edilizia abitativa (solo per le Regioni) | - | - | - | - | - | - | - | - |
| TOTALE MISSIONE 8 - Assetto del territorio ed edilizia abitativa | - | - | - | - | - | - | - | - |
| 09 MISSIONE 9 - Sviluppo sostenibile e tutela del territorio e dell'ambiente | | | | | | | | |
| 01 Difesa del suolo | 10.658.378,09 | 10.658.378,09 | - | - | - | - | - | - |
| 02 Tutela, valorizzazione e recupero ambientale | - | - | - | - | - | - | - | - |
| 03 Rifiuti | - | - | - | - | - | - | - | - |
| 04 Servizio idrico integrato | - | - | - | - | - | - | - | - |
| 05 Aree protette, parchi naturali, protezione naturalistica e forestazione | - | - | - | - | - | - | - | - |
| 06 Tutela e valorizzazione delle risorse idriche | - | - | - | - | - | - | - | - |
| 07 Sviluppo sostenibile territorio montano piccoli Comuni | - | - | - | - | - | - | - | - |
| 08 Qualità dell'aria e riduzione dell'inquinamento | 2.779.857,00 | 2.779.857,00 | - | - | - | - | - | - |
| 09 Politica regionale unitaria per lo sviluppo sostenibile e la tutela del territorio e l'ambiente (solo per le Regioni) | 12.308.578,35 | 5.267.603,84 | 7.040.974,51 | - | - | - | - | 7.040.974,51 |
| TOTALE MISSIONE 9 - Sviluppo sostenibile e tutela del territorio e dell'ambiente | 25.746.813,44 | 18.705.838,93 | 7.040.974,51 | - | - | - | - | 7.040.974,51 |
| 10 MISSIONE 10 - Trasporti e diritto alla mobilità | | | | | | | | |
| 01 Trasporto ferroviario | - | - | - | - | - | - | - | - |
| 02 Trasporto pubblico locale | - | - | - | - | - | - | - | - |
| 03 Trasporto per vie d'acqua | - | - | - | - | - | - | - | - |
| 04 Altre modalità di trasporto | - | - | - | - | - | - | - | - |
| 05 Viabilità e infrastrutture stradali | - | - | - | - | - | - | - | - |
| 06 Politica regionale unitaria per i trasporti e il diritto alla mobilità (solo per le Regioni) | - | - | - | - | - | - | - | - |
| TOTALE MISSIONE 10 - Trasporti e diritto alla mobilità | - | - | - | - | - | - | - | - |

COMPOSIZIONE PER MISSIONI E PROGRAMMI DEL FONDO PLURIENNALE VINCOLATO DELL'ESERCIZIO 2023

BOLLETTINO UFFICIALE
della REGIONE CAMPANIA

| MISSIONI E PROGRAMMI | Fondo pluriennale vincolato al 31 dicembre dell'esercizio 2022 | Spese impegnate negli esercizi precedenti con copertura costituita dal fondo pluriennale vincolato e imputate all'esercizio 2023 | Quota del fondo pluriennale vincolato al 31 dicembre dell'esercizio 2022 non destinata ad essere utilizzata nell'esercizio 2023 e rinviata all'esercizio 2024 e successivi | Spese che si prevede di impegnare nell'esercizio N, con copertura costituita dal fondo pluriennale vincolato con imputazione agli esercizi : | | | | Fondo pluriennale vincolato al 31 dicembre dell'esercizio 2023 |
|--|--|--|--|--|----------|-----------------|---------------------------------|--|
| | | | | 2024 | 2025 | Anni successivi | Imputazione non ancora definita | |
| n. 108 del 29 Dicembre 2022 | | (a) | PARTE I Atti della Regione | (d) | (e) | (f) | (g) | (h) = (c)+(d)+(e)+(f)+(g) |
| 11 MISSIONE 11 - Soccorso civile | | | | | | | | |
| 01 Sistema di protezione civile | 10.000.000,00 | 10.000.000,00 | - | - | - | - | - | - |
| 02 Interventi a seguito di calamità naturali Politica regionale unitaria per il soccorso e la protezione civile | 2.815.695,90 | 2.815.695,90 | - | - | - | - | - | - |
| 03 (solo per le Regioni) | - | - | - | - | - | - | - | - |
| TOTALE MISSIONE 11 - Soccorso civile | 12.815.695,90 | 12.815.695,90 | - | - | - | - | - | - |
| 12 MISSIONE 12 - Diritti sociali, politiche sociali e famiglia | | | | | | | | |
| 01 Interventi per l'infanzia e i minori e per asili nido | - | - | - | - | - | - | - | - |
| 02 Interventi per la disabilità | - | - | - | - | - | - | - | - |
| 03 Interventi per gli anziani | - | - | - | - | - | - | - | - |
| 04 Interventi per soggetti a rischio di esclusione sociale | - | - | - | - | - | - | - | - |
| 05 Interventi per le famiglie | - | - | - | - | - | - | - | - |
| 06 Interventi per il diritto alla casa | - | - | - | - | - | - | - | - |
| 07 Programmazione e governo della rete dei servizi sociosanitari e sociali | - | - | - | - | - | - | - | - |
| 08 Cooperazione e associazionismo | - | - | - | - | - | - | - | - |
| 09 Servizio necroscopico e cimiteriale | - | - | - | - | - | - | - | - |
| 10 Politica regionale unitaria per i diritti sociali e la famiglia (solo per le Regioni) | - | - | - | - | - | - | - | - |
| TOTALE MISSIONE 12 - Diritti sociali, politiche sociali e famiglia | - | - | - | - | - | - | - | - |
| 13 MISSIONE 13 - Tutela della salute | | | | | | | | |
| 01 Servizio sanitario regionale - finanziamento ordinario corrente per la garanzia dei LEA | - | - | - | - | - | - | - | - |
| 02 Servizio sanitario regionale - finanziamento aggiuntivo corrente per livelli di assistenza superiori ai LEA | - | - | - | - | - | - | - | - |
| 03 Servizio sanitario regionale - finanziamento aggiuntivo corrente per la copertura dello squilibrio di bilancio corrente | - | - | - | - | - | - | - | - |
| 04 Servizio sanitario regionale - ripiano di disavanzi sanitari relativi ad esercizi pregressi | - | - | - | - | - | - | - | - |
| 05 Servizio sanitario regionale - investimenti sanitari | - | - | - | - | - | - | - | - |
| 06 Servizio sanitario regionale - restituzione maggiori gettiti SSN | - | - | - | - | - | - | - | - |
| 07 Ulteriori spese in materia sanitaria | - | - | - | - | - | - | - | - |
| 08 Politica regionale unitaria per la tutela della salute (solo per le Regioni) | - | - | - | - | - | - | - | - |
| TOTALE MISSIONE 13 - Tutela della salute | - | - | - | - | - | - | - | - |

COMPOSIZIONE PER MISSIONI E PROGRAMMI DEL FONDO PLURIENNALE VINCOLATO DELL'ESERCIZIO 2023

BOLLETTINO UFFICIALE
della REGIONE CAMPANIA

| MISSIONI E PROGRAMMI | Fondo pluriennale vincolato al 31 dicembre dell'esercizio 2022 | Spese impegnate negli esercizi precedenti con copertura costituita dal fondo pluriennale vincolato e imputate all'esercizio 2023 | Quota del fondo pluriennale vincolato al 31 dicembre dell'esercizio 2022 non destinata ad essere utilizzata nell'esercizio 2023 e rinviata all'esercizio 2024 e successivi | Spese che si prevede di impegnare nell'esercizio N, con copertura costituita dal fondo pluriennale vincolato con imputazione agli esercizi : | | | | Fondo pluriennale vincolato al 31 dicembre dell'esercizio 2023 |
|--|--|--|--|--|------|-----------------|---------------------------------|--|
| | | | | 2024 | 2025 | Anni successivi | Imputazione non ancora definita | |
| n. 108 del 29 Dicembre 2022 | | (a) | PARTE I Atti della Regione | (d) | (e) | (f) | (g) | (h) = (c)+(d)+(e)+(f)+(g) |
| 14 MISSIONE 14 - Sviluppo economico e competitività | | | | | | | | |
| 01 Industria, PMI e Artigianato | 34.055.298,17 | 24.855.298,17 | 9.200.000,00 | - | - | - | - | 9.200.000,00 |
| 02 Commercio - reti distributive - tutela dei consumatori | 200.000,00 | 200.000,00 | - | - | - | - | - | - |
| 03 Ricerca e innovazione | - | - | - | - | - | - | - | - |
| 04 Reti e altri servizi di pubblica utilità | - | - | - | - | - | - | - | - |
| 05 Politica regionale unitaria per lo sviluppo economico e la competitività (solo per le Regioni) | - | - | - | - | - | - | - | - |
| TOTALE MISSIONE 14 - Sviluppo economico e competitività | 34.255.298,17 | 25.055.298,17 | 9.200.000,00 | - | - | - | - | 9.200.000,00 |
| 15 MISSIONE 15 - Politiche per il lavoro e la formazione professionale | | | | | | | | |
| 01 Servizi per lo sviluppo del mercato del lavoro | - | - | - | - | - | - | - | - |
| 02 Formazione professionale | - | - | - | - | - | - | - | - |
| 03 Sostegno all'occupazione | - | - | - | - | - | - | - | - |
| 04 Politica regionale unitaria per il lavoro e la formazione professionale (solo per le Regioni) | - | - | - | - | - | - | - | - |
| TOTALE MISSIONE 15 - Politiche per il lavoro e la formazione professionale | - | - | - | - | - | - | - | - |
| 16 MISSIONE 16 - Agricoltura, politiche agroalimentari e pesca | | | | | | | | |
| 01 Sviluppo del settore agricolo e del sistema agroalimentare | 107.552,51 | 57.552,51 | 50.000,00 | - | - | - | - | 50.000,00 |
| 02 Caccia e pesca | - | - | - | - | - | - | - | - |
| 03 Politica regionale unitaria per l'agricoltura, i sistemi agroalimentari, la caccia e la pesca (solo per le Regioni) | 720.214,76 | 720.214,76 | - | - | - | - | - | - |
| TOTALE MISSIONE 16 - Agricoltura, politiche agroalimentari e pesca | 827.767,27 | 777.767,27 | 50.000,00 | - | - | - | - | 50.000,00 |
| 17 MISSIONE 17 - Energia e diversificazione delle fonti energetiche | | | | | | | | |
| 01 Fonti energetiche | - | - | - | - | - | - | - | - |
| 02 Politica regionale unitaria per l'energia e la diversificazione delle fonti energetiche (solo per le Regioni) | - | - | - | - | - | - | - | - |
| TOTALE MISSIONE 17 - Energia e diversificazione delle fonti energetiche | - | - | - | - | - | - | - | - |

COMPOSIZIONE PER MISSIONI E PROGRAMMI DEL FONDO PLURIENNALE VINCOLATO DELL'ESERCIZIO 2023

BOLLETTINO UFFICIALE
della REGIONE CAMPANIA

| MISSIONI E PROGRAMMI | Fondo pluriennale vincolato al 31 dicembre dell'esercizio 2022 | Spese impegnate negli esercizi precedenti con copertura costituita dal fondo pluriennale vincolato e imputate all'esercizio 2023 | Quota del fondo pluriennale vincolato al 31 dicembre dell'esercizio 2022 non destinata ad essere utilizzata nell'esercizio 2023 e rinviata all'esercizio 2024 e successivi | Spese che si prevede di impegnare nell'esercizio N, con copertura costituita dal fondo pluriennale vincolato con imputazione agli esercizi : | | | | Fondo pluriennale vincolato al 31 dicembre dell'esercizio 2023 |
|--|--|--|--|--|----------|-----------------|---------------------------------|--|
| | | | | 2024 | 2025 | Anni successivi | Imputazione non ancora definita | |
| n. 108 del 29 Dicembre 2022 | | (a) | PARTE I Atti della Regione | (d) | (e) | (f) | (g) | (h) = (c)+(d)+(e)+(f)+(g) |
| 18 MISSIONE 18 - Relazioni con le altre autonomie territoriali e locali | | | | | | | | |
| 01 Relazioni finanziarie con le altre autonomie territoriali | 75.895,68 | - | 75.895,68 | - | - | - | - | 75.895,68 |
| 02 Politica regionale unitaria per le relazioni con le altre autonomie territoriali e locali (solo per le Regioni) | - | - | - | - | - | - | - | - |
| TOTALE MISSIONE 18 - Relazioni con le altre autonomie territoriali e locali | 75.895,68 | - | 75.895,68 | - | - | - | - | 75.895,68 |
| 19 MISSIONE 19 - Relazioni internazionali | | | | | | | | |
| 01 Relazioni internazionali e Cooperazione allo sviluppo | - | - | - | - | - | - | - | - |
| 02 Cooperazione territoriale (solo per le Regioni) | - | - | - | - | - | - | - | - |
| TOTALE MISSIONE 19 - Relazioni internazionali | - | - | - | - | - | - | - | - |
| 20 MISSIONE 20 - FONDI E ACCANTONAMENTI | | | | | | | | |
| 01 Fondo di riserva | - | - | - | - | - | - | - | - |
| 02 Fondo crediti di dubbia esigibilità | - | - | - | - | - | - | - | - |
| 03 Altri fondi | - | - | - | - | - | - | - | - |
| TOTALE MISSIONE 20 - FONDI E ACCANTONAMENTI | - | - | - | - | - | - | - | - |
| TOTALE | 75.121.823,57 | 58.413.160,27 | 16.708.663,30 | - | - | - | - | 16.708.663,30 |

- (a) L'importo "TOTALE" dell'ultima riga corrisponde alla somma delle due voci "Fondo pluriennale di parte corrente" e "Fondo pluriennale in c/capitale" iscritte in entrata del bilancio di previsione dell'esercizio N. In ciascuna riga, in corrispondenza di ciascun programma di spesa, indicare la stima degli impegni che si prevede di assumere alla data del 31 dicembre dell'esercizio in corso di gestione imputati agli esercizi successivi finanziati dal fondo pluriennale vincolato (sono compresi anche gli impegni assunti negli esercizi precedenti con imputazione agli esercizi successivi) o, se tale stima non risulti possibile, l'importo delle previsioni definitive di spesa del fondo pluriennale vincolato del bilancio dell'esercizio in corso di gestione. Se il bilancio di previsione è approvato dopo il 31 dicembre, indicare l'importo degli impegni assunti negli esercizi precedenti con imputazione agli esercizi successivi determinato sulla base di dati di preconsuntivo. Nel bilancio di previsione dell'esercizio di entrata in vigore della riforma tale importo è pari a 0, a meno che il bilancio non sia approvato dopo il riaccertamento straordinario dei residui. In tal caso indicare l'importo del fondo pluriennale vincolato determinato in tale occasione.
- (b) Indicare l'importo presunto alla data del 31 dicembre N-1 delle spese impegnate negli esercizi precedenti all'esercizio N, con copertura costituita dal fondo pluriennale vincolato, imputate all'esercizio N. Nel primo esercizio di entrata in vigore della riforma, se il bilancio di previsione è approvato dopo il riaccertamento straordinario dei residui, indicare la differenza tra i residui passivi cancellati e reimputati all'esercizio N e i residui attivi cancellati e reimputati all'esercizio N in occasione del riaccertamento straordinario dei residui.
- (g) Risulta possibile stanziare nel bilancio di previsione annuale e pluriennale il fondo pluriennale vincolato anche nel caso di investimenti per i quali non risulta motivatamente possibile individuare l'esigibilità della spesa. Le cause che non hanno reso ancora possibile porre in essere la programmazione necessaria per definire il cronoprogramma della spesa sono dettagliatamente indicate nella Nota integrativa al bilancio. In caso di mancato impegno gli stanziamenti di tale colonna vanno in economia.
- (h) Per ciascuna riga, indicare l'importo delle previsioni di spesa relative al fondo pluriennale vincolato stanziate nel bilancio di previsione dell'esercizio N. L'importo della voce "Totale" dell'ultima riga corrisponde al totale del fondo pluriennale stanziato in spesa nel bilancio di previsione dell'esercizio N e alla somma delle prime due voci iscritte in entrata del bilancio di previsione dell'esercizio N+1, al netto della voce "Totale missioni" della colonna (g).
- * Il prospetto è compilato con riferimento a ciascun esercizio considerato nel bilancio. Nel prospetto relativo all'anno N (ad esempio 2015), indicare 2015 al posto di N, 2016 al posto di N+1, etc.

Fondo pluriennale vincolato

Allegato n.9-b



COMPOSIZIONE PER MISSIONI E PROGRAMMI DEL FONDO PLURIENNALE VINCOLATO DELL'ESERCIZIO 2024

BOLLETTINO UFFICIALE
della REGIONE CAMPANIA

| MISSIONI E PROGRAMMI | Fondo pluriennale vincolato al 31 dicembre dell'esercizio 2023 | Spese impegnate negli esercizi precedenti con copertura costituita dal fondo pluriennale vincolato e imputate all'esercizio 2024 | Quota del fondo pluriennale vincolato al 31 dicembre dell'esercizio 2023 non destinata ad essere utilizzata nell'esercizio 2024 e rinviata all'esercizio 2025 e successivi | Spese che si prevede di impegnare nell'esercizio N, con copertura costituita dal fondo pluriennale vincolato con imputazione agli esercizi : | | | | Fondo pluriennale vincolato al 31 dicembre dell'esercizio 2024 |
|--|--|--|--|--|------|-----------------|---------------------------------|--|
| | | | | 2025 | 2026 | Anni successivi | Imputazione non ancora definita | |
| n. 108 del 29 Dicembre 2022 | | (a) | PARTE I Atti della Regione | (d) | (e) | (f) | (g) | (h) = (c)+(d)+(e)+(f)+(g) |
| 01 MISSIONE 1 - Servizi istituzionali, generali e di gestione | | | | | | | | |
| 01 Organi istituzionali | - | - | - | - | - | - | - | - |
| 02 Segreteria generale | - | - | - | - | - | - | - | - |
| 03 Gestione economica, finanziaria, programmazione e provveditorato | 29.280,00 | 29.280,00 | - | - | - | - | - | - |
| 04 Gestione delle entrate tributarie e servizi fiscali | - | - | - | - | - | - | - | - |
| 05 Gestione dei beni demaniali e patrimoniali | - | - | - | - | - | - | - | - |
| 06 Ufficio tecnico | - | - | - | - | - | - | - | - |
| 07 Elezioni e consultazioni popolari - Anagrafe e stato civile | - | - | - | - | - | - | - | - |
| 08 Statistica e sistemi informativi | - | - | - | - | - | - | - | - |
| 09 Assistenza tecnico-amministrativa agli enti locali | - | - | - | - | - | - | - | - |
| 10 Risorse umane | - | - | - | - | - | - | - | - |
| 11 Altri servizi generali | - | - | - | - | - | - | - | - |
| 12 Politica regionale unitaria per i servizi istituzionali, generali e di gestione (solo per le Regioni) | - | - | - | - | - | - | - | - |
| TOTALE MISSIONE 1 - Servizi istituzionali, generali e di gestione | 29.280,00 | 29.280,00 | - | - | - | - | - | - |
| 02 MISSIONE 2 - Giustizia | | | | | | | | |
| 01 Uffici giudiziari | - | - | - | - | - | - | - | - |
| 02 Casa circondariale e altri servizi | - | - | - | - | - | - | - | - |
| 03 Politica regionale unitaria per la giustizia (solo per le Regioni) | - | - | - | - | - | - | - | - |
| TOTALE MISSIONE 2 - Giustizia | - | - | - | - | - | - | - | - |
| 03 MISSIONE 3 - Ordine pubblico e sicurezza | | | | | | | | |
| 01 Polizia locale e amministrativa | - | - | - | - | - | - | - | - |
| 02 Sistema integrato di sicurezza urbana | - | - | - | - | - | - | - | - |
| 03 Politica regionale unitaria per l'ordine pubblico e la sicurezza (solo per le Regioni) | 312.513,11 | 312.513,11 | - | - | - | - | - | - |
| TOTALE MISSIONE 3 - Ordine pubblico e sicurezza | 312.513,11 | 312.513,11 | - | - | - | - | - | - |

Fondo pluriennale vincolato

Allegato n.9-b



COMPOSIZIONE PER MISSIONI E PROGRAMMI DEL FONDO PLURIENNALE VINCOLATO DELL'ESERCIZIO 2024

BOLLETTINO UFFICIALE
della REGIONE CAMPANIA

| MISSIONI E PROGRAMMI | Fondo pluriennale vincolato al 31 dicembre dell'esercizio 2023 | Spese impegnate negli esercizi precedenti con copertura costituita dal fondo pluriennale vincolato e imputate all'esercizio 2024 | Quota del fondo pluriennale vincolato al 31 dicembre dell'esercizio 2023 non destinata ad essere utilizzata nell'esercizio 2024 e rinviata all'esercizio 2025 e successivi | Spese che si prevede di impegnare nell'esercizio N, con copertura costituita dal fondo pluriennale vincolato con imputazione agli esercizi : | | | | Fondo pluriennale vincolato al 31 dicembre dell'esercizio 2024 |
|--|--|--|--|--|------|-----------------|---------------------------------|--|
| | | | | 2025 | 2026 | Anni successivi | Imputazione non ancora definita | |
| n. 108 del 29 Dicembre 2022 | | (a) | PARTE I Atti della Regione | (d) | (e) | (f) | (g) | (h) = (c)+(d)+(e)+(f)+(g) |
| 04 MISSIONE 4 - Istruzione e diritto allo studio | | | | | | | | |
| 01 Istruzione prescolastica | - | - | - | - | - | - | - | - |
| 02 Altri ordini di istruzione non universitaria | - | - | - | - | - | - | - | - |
| 03 Edilizia scolastica (solo per le Regioni) | - | - | - | - | - | - | - | - |
| 04 Istruzione universitaria | - | - | - | - | - | - | - | - |
| 05 Istruzione tecnica superiore | - | - | - | - | - | - | - | - |
| 06 Servizi ausiliari all'istruzione | - | - | - | - | - | - | - | - |
| 07 Diritto allo studio | - | - | - | - | - | - | - | - |
| 08 Politica regionale unitaria per l'istruzione e il diritto allo studio (solo per le Regioni) | - | - | - | - | - | - | - | - |
| TOTALE MISSIONE 4 - Istruzione e diritto allo studio | - | - | - | - | - | - | - | - |
| 05 MISSIONE 5 - Tutela e valorizzazione dei beni e delle attività culturali | | | | | | | | |
| 01 Valorizzazione dei beni di interesse storico. | - | - | - | - | - | - | - | - |
| 02 Attività culturali e interventi diversi nel settore culturale | - | - | - | - | - | - | - | - |
| 03 Politica regionale unitaria per la tutela dei beni e delle attività culturali (solo per le Regioni) | - | - | - | - | - | - | - | - |
| TOTALE MISSIONE 5 - Tutela e valorizzazione dei beni e delle attività culturali | - | - | - | - | - | - | - | - |
| 06 MISSIONE 6 - Politiche giovanili, sport e tempo libero | | | | | | | | |
| 01 Sport e tempo libero | - | - | - | - | - | - | - | - |
| 02 Giovani | - | - | - | - | - | - | - | - |
| 03 Politica regionale unitaria per i giovani, lo sport e il tempo libero (solo per le Regioni) | - | - | - | - | - | - | - | - |
| TOTALE MISSIONE 6 - Politiche giovanili, sport e tempo libero | - | - | - | - | - | - | - | - |
| 07 MISSIONE 7 - Turismo | | | | | | | | |
| 01 Sviluppo e valorizzazione del turismo | - | - | - | - | - | - | - | - |
| 02 Politica regionale unitaria per il turismo (solo per le Regioni) | - | - | - | - | - | - | - | - |
| TOTALE MISSIONE 7 - Turismo | - | - | - | - | - | - | - | - |

Fondo pluriennale vincolato

Allegato n.9-b



COMPOSIZIONE PER MISSIONI E PROGRAMMI DEL FONDO PLURIENNALE VINCOLATO DELL'ESERCIZIO 2024

BOLLETTINO UFFICIALE
della REGIONE CAMPANIA

| MISSIONI E PROGRAMMI | Fondo pluriennale vincolato al 31 dicembre dell'esercizio 2023 | Spese impegnate negli esercizi precedenti con copertura costituita dal fondo pluriennale vincolato e imputate all'esercizio 2024 | Quota del fondo pluriennale vincolato al 31 dicembre dell'esercizio 2023 non destinata ad essere utilizzata nell'esercizio 2024 e rinviata all'esercizio 2025 e successivi | Spese che si prevede di impegnare nell'esercizio N, con copertura costituita dal fondo pluriennale vincolato con imputazione agli esercizi : | | | | Fondo pluriennale vincolato al 31 dicembre dell'esercizio 2024 |
|--|--|--|--|--|------|-----------------|---------------------------------|--|
| | | | | 2025 | 2026 | Anni successivi | Imputazione non ancora definita | |
| n. 108 del 29 Dicembre 2022 | | (a) | PARTE I Atti della Regione | (d) | (e) | (f) | (g) | (h) = (c)+(d)+(e)+(f)+(g) |
| 08 MISSIONE 8 - Assetto del territorio ed edilizia abitativa | | | | | | | | |
| 01 Urbanistica e-assetto del territorio | - | - | - | - | - | - | - | - |
| 02 Edilizia residenziale pubblica e locale e piani di edilizia economico-popolare | - | - | - | - | - | - | - | - |
| 03 Politica regionale unitaria per l'assetto del territorio e l'edilizia abitativa (solo per le Regioni) | - | - | - | - | - | - | - | - |
| TOTALE MISSIONE 8 - Assetto del territorio ed edilizia abitativa | - | - | - | - | - | - | - | - |
| 09 MISSIONE 9 - Sviluppo sostenibile e tutela del territorio e dell'ambiente | | | | | | | | |
| 01 Difesa del suolo | - | - | - | - | - | - | - | - |
| 02 Tutela, valorizzazione e recupero ambientale | - | - | - | - | - | - | - | - |
| 03 Rifiuti | - | - | - | - | - | - | - | - |
| 04 Servizio idrico integrato | - | - | - | - | - | - | - | - |
| 05 Aree protette, parchi naturali, protezione naturalistica e forestazione | - | - | - | - | - | - | - | - |
| 06 Tutela e valorizzazione delle risorse idriche | - | - | - | - | - | - | - | - |
| 07 Sviluppo sostenibile territorio montano piccoli Comuni | - | - | - | - | - | - | - | - |
| 08 Qualità dell'aria e riduzione dell'inquinamento | - | - | - | - | - | - | - | - |
| 09 Politica regionale unitaria per lo sviluppo sostenibile e la tutela del territorio e l'ambiente (solo per le Regioni) | 7.040.974,51 | 7.040.974,51 | - | - | - | - | - | - |
| TOTALE MISSIONE 9 - Sviluppo sostenibile e tutela del territorio e dell'ambiente | 7.040.974,51 | 7.040.974,51 | - | - | - | - | - | - |
| 10 MISSIONE 10 - Trasporti e diritto alla mobilità | | | | | | | | |
| 01 Trasporto ferroviario | - | - | - | - | - | - | - | - |
| 02 Trasporto pubblico locale | - | - | - | - | - | - | - | - |
| 03 Trasporto per vie d'acqua | - | - | - | - | - | - | - | - |
| 04 Altre modalità di trasporto | - | - | - | - | - | - | - | - |
| 05 Viabilità e infrastrutture stradali | - | - | - | - | - | - | - | - |
| 06 Politica regionale unitaria per i trasporti e il diritto alla mobilità (solo per le Regioni) | - | - | - | - | - | - | - | - |
| TOTALE MISSIONE 10 - Trasporti e diritto alla mobilità | - | - | - | - | - | - | - | - |



COMPOSIZIONE PER MISSIONI E PROGRAMMI DEL FONDO PLURIENNALE VINCOLATO DELL'ESERCIZIO 2024

BOLLETTINO UFFICIALE
della REGIONE CAMPANIA

| MISSIONI E PROGRAMMI | Fondo pluriennale vincolato al 31 dicembre dell'esercizio 2023 | Spese impegnate negli esercizi precedenti con copertura costituita dal fondo pluriennale vincolato e imputate all'esercizio 2024 | Quota del fondo pluriennale vincolato al 31 dicembre dell'esercizio 2023 non destinata ad essere utilizzata nell'esercizio 2024 e rinviata all'esercizio 2025 e successivi | Spese che si prevede di impegnare nell'esercizio N, con copertura costituita dal fondo pluriennale vincolato con imputazione agli esercizi : | | | | Fondo pluriennale vincolato al 31 dicembre dell'esercizio 2024 |
|--|--|--|--|--|------|-----------------|---------------------------------|--|
| | | | | 2025 | 2026 | Anni successivi | Imputazione non ancora definita | |
| n. 108 del 29 Dicembre 2022 | | (a) | PARTE I Atti della Regione | (d) | (e) | (f) | (g) | (h) = (c)+(d)+(e)+(f)+(g) |
| 11 MISSIONE 11 - Soccorso civile | | | | | | | | |
| 01 Sistema di protezione civile | - | - | - | - | - | - | - | - |
| 02 Interventi a seguito di calamità naturali | - | - | - | - | - | - | - | - |
| 03 Politica regionale unitaria per il soccorso e la protezione civile (solo per le Regioni) | - | - | - | - | - | - | - | - |
| TOTALE MISSIONE 11 - Soccorso civile | - | - | - | - | - | - | - | - |
| 12 MISSIONE 12 - Diritti sociali, politiche sociali e famiglia | | | | | | | | |
| 01 Interventi per l'infanzia e i minori e per asili nido | - | - | - | - | - | - | - | - |
| 02 Interventi per la disabilità | - | - | - | - | - | - | - | - |
| 03 Interventi per gli anziani | - | - | - | - | - | - | - | - |
| 04 Interventi per soggetti a rischio di esclusione sociale | - | - | - | - | - | - | - | - |
| 05 Interventi per le famiglie | - | - | - | - | - | - | - | - |
| 06 Interventi per il diritto alla casa | - | - | - | - | - | - | - | - |
| 07 Programmazione e governo della rete dei servizi sociosanitari e sociali | - | - | - | - | - | - | - | - |
| 08 Cooperazione e associazionismo | - | - | - | - | - | - | - | - |
| 09 Servizio necroscopico e cimiteriale | - | - | - | - | - | - | - | - |
| 10 Politica regionale unitaria per i diritti sociali e la famiglia (solo per le Regioni) | - | - | - | - | - | - | - | - |
| TOTALE MISSIONE 12 - Diritti sociali, politiche sociali e famiglia | - | - | - | - | - | - | - | - |
| 13 MISSIONE 13 - Tutela della salute | | | | | | | | |
| 01 Servizio sanitario regionale - finanziamento ordinario corrente per la garanzia dei LEA | - | - | - | - | - | - | - | - |
| 02 Servizio sanitario regionale - finanziamento aggiuntivo corrente per livelli di assistenza superiori ai LEA | - | - | - | - | - | - | - | - |
| 03 Servizio sanitario regionale - finanziamento aggiuntivo corrente per la copertura dello squilibrio di bilancio corrente | - | - | - | - | - | - | - | - |
| 04 Servizio sanitario regionale - ripiano di disavanzi sanitari relativi ad esercizi pregressi | - | - | - | - | - | - | - | - |
| 05 Servizio sanitario regionale - investimenti sanitari | - | - | - | - | - | - | - | - |
| 06 Servizio sanitario regionale - restituzione maggiori gettiti SSN | - | - | - | - | - | - | - | - |
| 07 Ulteriori spese in materia sanitaria | - | - | - | - | - | - | - | - |
| 08 Politica regionale unitaria per la tutela della salute (solo per le Regioni) | - | - | - | - | - | - | - | - |
| TOTALE MISSIONE 13 - Tutela della salute | - | - | - | - | - | - | - | - |

Fondo pluriennale vincolato

Allegato n.9-b



COMPOSIZIONE PER MISSIONI E PROGRAMMI DEL FONDO PLURIENNALE VINCOLATO DELL'ESERCIZIO 2024

BOLLETTINO UFFICIALE
della REGIONE CAMPANIA

| MISSIONI E PROGRAMMI | Fondo pluriennale vincolato al 31 dicembre dell'esercizio 2023 | Spese impegnate negli esercizi precedenti con copertura costituita dal fondo pluriennale vincolato e imputate all'esercizio 2024 | Quota del fondo pluriennale vincolato al 31 dicembre dell'esercizio 2023 non destinata ad essere utilizzata nell'esercizio 2024 e rinviata all'esercizio 2025 e successivi | Spese che si prevede di impegnare nell'esercizio N, con copertura costituita dal fondo pluriennale vincolato con imputazione agli esercizi : | | | | Fondo pluriennale vincolato al 31 dicembre dell'esercizio 2024 |
|--|--|--|--|--|------|-----------------|---------------------------------|--|
| | | | | 2025 | 2026 | Anni successivi | Imputazione non ancora definita | |
| n. 108 del 29 Dicembre 2022 | | (a) | PARTE I Atti della Regione | (d) | (e) | (f) | (g) | (h) = (c)+(d)+(e)+(f)+(g) |
| 14 MISSIONE 14 - Sviluppo economico e competitività | | | | | | | | |
| 01 Industria, PMI e Artigianato | 9.200.000,00 | 9.200.000,00 | - | - | - | - | - | - |
| 02 Commercio - reti distributive - tutela dei consumatori | - | - | - | - | - | - | - | - |
| 03 Ricerca e innovazione | - | - | - | - | - | - | - | - |
| 04 Reti e altri servizi di pubblica utilità | - | - | - | - | - | - | - | - |
| 05 Politica regionale unitaria per lo sviluppo economico e la competitività (solo per le Regioni) | - | - | - | - | - | - | - | - |
| TOTALE MISSIONE 14 - Sviluppo economico e competitività | 9.200.000,00 | 9.200.000,00 | - | - | - | - | - | - |
| 15 MISSIONE 15 - Politiche per il lavoro e la formazione professionale | | | | | | | | |
| 01 Servizi per lo sviluppo del mercato del lavoro | - | - | - | - | - | - | - | - |
| 02 Formazione professionale | - | - | - | - | - | - | - | - |
| 03 Sostegno all'occupazione | - | - | - | - | - | - | - | - |
| 04 Politica regionale unitaria per il lavoro e la formazione professionale (solo per le Regioni) | - | - | - | - | - | - | - | - |
| TOTALE MISSIONE 15 - Politiche per il lavoro e la formazione professionale | - | - | - | - | - | - | - | - |
| 16 MISSIONE 16 - Agricoltura, politiche agroalimentari e pesca | | | | | | | | |
| 01 Sviluppo del settore agricolo e del sistema agroalimentare | 50.000,00 | 50.000,00 | - | - | - | - | - | - |
| 02 Caccia e pesca | - | - | - | - | - | - | - | - |
| 03 Politica regionale unitaria per l'agricoltura, i sistemi agroalimentari, la caccia e la pesca (solo per le Regioni) | - | - | - | - | - | - | - | - |
| TOTALE MISSIONE 16 - Agricoltura, politiche agroalimentari e pesca | 50.000,00 | 50.000,00 | - | - | - | - | - | - |
| 17 MISSIONE 17 - Energia e diversificazione delle fonti energetiche | | | | | | | | |
| 01 Fonti energetiche | - | - | - | - | - | - | - | - |
| 02 Politica regionale unitaria per l'energia e la diversificazione delle fonti energetiche (solo per le Regioni) | - | - | - | - | - | - | - | - |
| TOTALE MISSIONE 17 - Energia e diversificazione delle fonti energetiche | - | - | - | - | - | - | - | - |

Fondo pluriennale vincolato

Allegato n.9-b



COMPOSIZIONE PER MISSIONI E PROGRAMMI DEL FONDO PLURIENNALE VINCOLATO DELL'ESERCIZIO 2024

BOLLETTINO UFFICIALE
della REGIONE CAMPANIA

| MISSIONI E PROGRAMMI | Fondo pluriennale vincolato al 31 dicembre dell'esercizio 2023 | Spese impegnate negli esercizi precedenti con copertura costituita dal fondo pluriennale vincolato e imputate all'esercizio 2024 | Quota del fondo pluriennale vincolato al 31 dicembre dell'esercizio 2023 non destinata ad essere utilizzata nell'esercizio 2024 e rinviata all'esercizio 2025 e successivi | Spese che si prevede di impegnare nell'esercizio N, con copertura costituita dal fondo pluriennale vincolato con imputazione agli esercizi : | | | | Fondo pluriennale vincolato al 31 dicembre dell'esercizio 2024 |
|--|--|--|--|--|----------|-----------------|---------------------------------|--|
| | | | | 2025 | 2026 | Anni successivi | Imputazione non ancora definita | |
| n. 108 del 29 Dicembre 2022 | | (a) | PARTE I Atti della Regione | (d) | (e) | (f) | (g) | (h) = (c)+(d)+(e)+(f)+(g) |
| 18 MISSIONE 18 - Relazioni con le altre autonomie territoriali e locali | | | | | | | | |
| 01 Relazioni finanziarie con le altre autonomie territoriali | 75.895,68 | 75.895,68 | - | - | - | - | - | - |
| 02 Politica regionale unitaria per le relazioni con le altre autonomie territoriali e locali (solo per le Regioni) | - | - | - | - | - | - | - | - |
| TOTALE MISSIONE 18 - Relazioni con le altre autonomie territoriali e locali | 75.895,68 | 75.895,68 | - | - | - | - | - | - |
| 19 MISSIONE 19 - Relazioni internazionali | | | | | | | | |
| 01 Relazioni internazionali e Cooperazione allo sviluppo | - | - | - | - | - | - | - | - |
| 02 Cooperazione territoriale (solo per le Regioni) | - | - | - | - | - | - | - | - |
| TOTALE MISSIONE 19 - Relazioni internazionali | - | - | - | - | - | - | - | - |
| 20 MISSIONE 20 - FONDI E ACCANTONAMENTI | | | | | | | | |
| 01 Fondo di riserva | - | - | - | - | - | - | - | - |
| 02 Fondo crediti di dubbia esigibilità | - | - | - | - | - | - | - | - |
| 03 Altri fondi | - | - | - | - | - | - | - | - |
| TOTALE MISSIONE 20 - FONDI E ACCANTONAMENTI | - | - | - | - | - | - | - | - |
| TOTALE | 16.708.663,30 | 16.708.663,30 | - | - | - | - | - | - |

- (a) L'importo "TOTALE" dell'ultima riga corrisponde alla somma delle due voci "Fondo pluriennale di parte corrente" e "Fondo pluriennale in c/capitale" iscritte in entrata del bilancio di previsione dell'esercizio N. In ciascuna riga, in corrispondenza di ciascun programma di spesa, indicare la stima degli impegni che si prevede di assumere alla data del 31 dicembre dell'esercizio in corso di gestione imputati agli esercizi successivi finanziati dal fondo pluriennale vincolato (sono compresi anche gli impegni assunti negli esercizi precedenti con imputazione agli esercizi successivi) o, se tale stima non risulti possibile, l'importo delle previsioni definitive di spesa del fondo pluriennale vincolato del bilancio dell'esercizio in corso di gestione. Se il bilancio di previsione è approvato dopo il 31 dicembre, indicare l'importo degli impegni assunti negli esercizi precedenti con imputazione agli esercizi successivi determinato sulla base di dati di preconsuntivo. Nel bilancio di previsione dell'esercizio di entrata in vigore della riforma tale importo è pari a 0, a meno che il bilancio non sia approvato dopo il riaccertamento straordinario dei residui. In tal caso indicare l'importo del fondo pluriennale vincolato determinato in tale occasione.
- (b) Indicare l'importo presunto alla data del 31 dicembre N-1 delle spese impegnate negli esercizi precedenti all'esercizio N, con copertura costituita dal fondo pluriennale vincolato, imputate all'esercizio N. Nel primo esercizio di entrata in vigore della riforma, se il bilancio di previsione è approvato dopo il riaccertamento straordinario dei residui, indicare la differenza tra i residui passivi cancellati e reimputati all'esercizio N e i residui attivi cancellati e reimputati all'esercizio N in occasione del riaccertamento straordinario dei residui.
- (g) Risulta possibile stanziare nel bilancio di previsione annuale e pluriennale il fondo pluriennale vincolato anche nel caso di investimenti per i quali non risulta motivatamente possibile individuare l'esigibilità della spesa. Le cause che non hanno reso ancora possibile porre in essere la programmazione necessaria per definire il cronoprogramma della spesa sono dettagliatamente indicate nella Nota integrativa al bilancio. In caso di mancato impegno gli stanziamenti di tale colonna vanno in economia.
- (h) Per ciascuna riga, indicare l'importo delle previsioni di spesa relative al fondo pluriennale vincolato stanziate nel bilancio di previsione dell'esercizio N. L'importo della voce "Totale" dell'ultima riga corrisponde al totale del fondo pluriennale stanziato in spesa nel bilancio di previsione dell'esercizio N e alla somma delle prime due voci iscritte in entrata del bilancio di previsione dell'esercizio N+1, al netto della voce "Totale missioni" della colonna (g).
- * Il prospetto è compilato con riferimento a ciascun esercizio considerato nel bilancio. Nel prospetto relativo all'anno N (ad esempio 2015), indicare 2015 al posto di N, 2016 al posto di N+1, etc.



Fondo pluriennale vincolato

Allegato n.9-c

COMPOSIZIONE PER MISSIONI E PROGRAMMI DEL FONDO PLURIENNALE VINCOLATO DELL'ESERCIZIO 2025

BOLLETTINO UFFICIALE
della REGIONE CAMPANIA

| MISSIONI E PROGRAMMI | Fondo pluriennale vincolato al 31 dicembre dell'esercizio 2024 | Spese impegnate negli esercizi precedenti con copertura costituita dal fondo pluriennale vincolato e imputate all'esercizio 2025 | Quota del fondo pluriennale vincolato al 31 dicembre dell'esercizio 2024 non destinata ad essere utilizzata nell'esercizio 2025 e rinviata all'esercizio 2026 e successivi | Spese che si prevede di impegnare nell'esercizio N, con copertura costituita dal fondo pluriennale vincolato con imputazione agli esercizi : | | | | Fondo pluriennale vincolato al 31 dicembre dell'esercizio 2025 |
|--|--|--|--|--|------|-----------------|---------------------------------|--|
| | | | | 2026 | 2027 | Anni successivi | Imputazione non ancora definita | |
| n. 108 del 29 Dicembre 2022 | | (a) | PARTE I Atti della Regione | (d) | (e) | (f) | (g) | (h) = (c)+(d)+(e)+(f)+(g) |
| 01 MISSIONE 1 - Servizi istituzionali, generali e di gestione | | | | | | | | |
| 01 Organi istituzionali | - | - | - | - | - | - | - | - |
| 02 Segreteria generale | - | - | - | - | - | - | - | - |
| 03 Gestione economica, finanziaria, programmazione e provveditorato | - | - | - | - | - | - | - | - |
| 04 Gestione delle entrate tributarie e servizi fiscali | - | - | - | - | - | - | - | - |
| 05 Gestione dei beni demaniali e patrimoniali | - | - | - | - | - | - | - | - |
| 06 Ufficio tecnico | - | - | - | - | - | - | - | - |
| 07 Elezioni e consultazioni popolari - Anagrafe e stato civile | - | - | - | - | - | - | - | - |
| 08 Statistica e sistemi informativi | - | - | - | - | - | - | - | - |
| 09 Assistenza tecnico-amministrativa agli enti locali | - | - | - | - | - | - | - | - |
| 10 Risorse umane | - | - | - | - | - | - | - | - |
| 11 Altri servizi generali | - | - | - | - | - | - | - | - |
| 12 Politica regionale unitaria per i servizi istituzionali, generali e di gestione (solo per le Regioni) | - | - | - | - | - | - | - | - |
| TOTALE MISSIONE 1 - Servizi istituzionali, generali e di gestione | - | - | - | - | - | - | - | - |
| 02 MISSIONE 2 - Giustizia | | | | | | | | |
| 01 Uffici giudiziari | - | - | - | - | - | - | - | - |
| 02 Casa circondariale e altri servizi | - | - | - | - | - | - | - | - |
| 03 Politica regionale unitaria per la giustizia (solo per le Regioni) | - | - | - | - | - | - | - | - |
| TOTALE MISSIONE 2 - Giustizia | - | - | - | - | - | - | - | - |
| 03 MISSIONE 3 - Ordine pubblico e sicurezza | | | | | | | | |
| 01 Polizia locale e amministrativa | - | - | - | - | - | - | - | - |
| 02 Sistema integrato di sicurezza urbana | - | - | - | - | - | - | - | - |
| 03 Politica regionale unitaria per l'ordine pubblico e la sicurezza (solo per le Regioni) | - | - | - | - | - | - | - | - |
| TOTALE MISSIONE 3 - Ordine pubblico e sicurezza | - | - | - | - | - | - | - | - |



Fondo pluriennale vincolato

Allegato n.9-c

COMPOSIZIONE PER MISSIONI E PROGRAMMI DEL FONDO PLURIENNALE VINCOLATO DELL'ESERCIZIO 2025

BOLLETTINO UFFICIALE
della REGIONE CAMPANIA

| MISSIONI E PROGRAMMI | Fondo pluriennale vincolato al 31 dicembre dell'esercizio 2024 | Spese impegnate negli esercizi precedenti con copertura costituita dal fondo pluriennale vincolato e imputate all'esercizio 2025 | Quota del fondo pluriennale vincolato al 31 dicembre dell'esercizio 2024 non destinata ad essere utilizzata nell'esercizio 2025 e rinviata all'esercizio 2026 e successivi | Spese che si prevede di impegnare nell'esercizio N, con copertura costituita dal fondo pluriennale vincolato con imputazione agli esercizi : | | | | Fondo pluriennale vincolato al 31 dicembre dell'esercizio 2025 |
|--|--|--|--|--|------|-----------------|---------------------------------|--|
| | | | | 2026 | 2027 | Anni successivi | Imputazione non ancora definita | |
| n. 108 del 29 Dicembre 2022 | | (a) | PARTE I Atti della Regione | (d) | (e) | (f) | (g) | (h) = (c)+(d)+(e)+(f)+(g) |
| 04 MISSIONE 4 - Istruzione e diritto allo studio | | | | | | | | |
| 01 Istruzione prescolastica | - | - | - | - | - | - | - | - |
| 02 Altri ordini di istruzione non universitaria | - | - | - | - | - | - | - | - |
| 03 Edilizia scolastica (solo per le Regioni) | - | - | - | - | - | - | - | - |
| 04 Istruzione universitaria | - | - | - | - | - | - | - | - |
| 05 Istruzione tecnica superiore | - | - | - | - | - | - | - | - |
| 06 Servizi ausiliari all'istruzione | - | - | - | - | - | - | - | - |
| 07 Diritto allo studio | - | - | - | - | - | - | - | - |
| 08 Politica regionale unitaria per l'istruzione e il diritto allo studio (solo per le Regioni) | - | - | - | - | - | - | - | - |
| TOTALE MISSIONE 4 - Istruzione e diritto allo studio | - | - | - | - | - | - | - | - |
| 05 MISSIONE 5 - Tutela e valorizzazione dei beni e delle attività culturali | | | | | | | | |
| 01 Valorizzazione dei beni di interesse storico. | - | - | - | - | - | - | - | - |
| 02 Attività culturali e interventi diversi nel settore culturale | - | - | - | - | - | - | - | - |
| 03 Politica regionale unitaria per la tutela dei beni e delle attività culturali (solo per le Regioni) | - | - | - | - | - | - | - | - |
| TOTALE MISSIONE 5 - Tutela e valorizzazione dei beni e delle attività culturali | - | - | - | - | - | - | - | - |
| 06 MISSIONE 6 - Politiche giovanili, sport e tempo libero | | | | | | | | |
| 01 Sport e tempo libero | - | - | - | - | - | - | - | - |
| 02 Giovani | - | - | - | - | - | - | - | - |
| 03 Politica regionale unitaria per i giovani, lo sport e il tempo libero (solo per le Regioni) | - | - | - | - | - | - | - | - |
| TOTALE MISSIONE 6 - Politiche giovanili, sport e tempo libero | - | - | - | - | - | - | - | - |
| 07 MISSIONE 7 - Turismo | | | | | | | | |
| 01 Sviluppo e valorizzazione del turismo | - | - | - | - | - | - | - | - |
| 02 Politica regionale unitaria per il turismo (solo per le Regioni) | - | - | - | - | - | - | - | - |
| TOTALE MISSIONE 7 - Turismo | - | - | - | - | - | - | - | - |



Fondo pluriennale vincolato

Allegato n.9-c

COMPOSIZIONE PER MISSIONI E PROGRAMMI DEL FONDO PLURIENNALE VINCOLATO DELL'ESERCIZIO 2025

BOLLETTINO UFFICIALE
della REGIONE CAMPANIA

| MISSIONI E PROGRAMMI | Fondo pluriennale vincolato al 31 dicembre dell'esercizio 2024 | Spese impegnate negli esercizi precedenti con copertura costituita dal fondo pluriennale vincolato e imputate all'esercizio 2025 | Quota del fondo pluriennale vincolato al 31 dicembre dell'esercizio 2024 non destinata ad essere utilizzata nell'esercizio 2025 e rinviata all'esercizio 2026 e successivi | Spese che si prevede di impegnare nell'esercizio N, con copertura costituita dal fondo pluriennale vincolato con imputazione agli esercizi : | | | | Fondo pluriennale vincolato al 31 dicembre dell'esercizio 2025 |
|--|--|--|--|--|------|-----------------|---------------------------------|--|
| | | | | 2026 | 2027 | Anni successivi | Imputazione non ancora definita | |
| n. 108 del 29 Dicembre 2022 | | (a) | PARTE I Atti della Regione | (d) | (e) | (f) | (g) | (h) = (c)+(d)+(e)+(f)+(g) |
| 08 MISSIONE 8 - Assetto del territorio ed edilizia abitativa | | | | | | | | |
| 01 Urbanistica e-assetto del territorio | - | - | - | - | - | - | - | - |
| 02 Edilizia residenziale pubblica e locale e piani di edilizia economico-popolare | - | - | - | - | - | - | - | - |
| 03 Politica regionale unitaria per l'assetto del territorio e l'edilizia abitativa (solo per le Regioni) | - | - | - | - | - | - | - | - |
| TOTALE MISSIONE 8 - Assetto del territorio ed edilizia abitativa | - | - | - | - | - | - | - | - |
| 09 MISSIONE 9 - Sviluppo sostenibile e tutela del territorio e dell'ambiente | | | | | | | | |
| 01 Difesa del suolo | - | - | - | - | - | - | - | - |
| 02 Tutela, valorizzazione e recupero ambientale | - | - | - | - | - | - | - | - |
| 03 Rifiuti | - | - | - | - | - | - | - | - |
| 04 Servizio idrico integrato | - | - | - | - | - | - | - | - |
| 05 Aree protette, parchi naturali, protezione naturalistica e forestazione | - | - | - | - | - | - | - | - |
| 06 Tutela e valorizzazione delle risorse idriche | - | - | - | - | - | - | - | - |
| 07 Sviluppo sostenibile territorio montano piccoli Comuni | - | - | - | - | - | - | - | - |
| 08 Qualità dell'aria e riduzione dell'inquinamento | - | - | - | - | - | - | - | - |
| 09 Politica regionale unitaria per lo sviluppo sostenibile e la tutela del territorio e l'ambiente (solo per le Regioni) | - | - | - | - | - | - | - | - |
| TOTALE MISSIONE 9 - Sviluppo sostenibile e tutela del territorio e dell'ambiente | - | - | - | - | - | - | - | - |
| 10 MISSIONE 10 - Trasporti e diritto alla mobilità | | | | | | | | |
| 01 Trasporto ferroviario | - | - | - | - | - | - | - | - |
| 02 Trasporto pubblico locale | - | - | - | - | - | - | - | - |
| 03 Trasporto per vie d'acqua | - | - | - | - | - | - | - | - |
| 04 Altre modalità di trasporto | - | - | - | - | - | - | - | - |
| 05 Viabilità e infrastrutture stradali | - | - | - | - | - | - | - | - |
| 06 Politica regionale unitaria per i trasporti e il diritto alla mobilità (solo per le Regioni) | - | - | - | - | - | - | - | - |
| TOTALE MISSIONE 10 - Trasporti e diritto alla mobilità | - | - | - | - | - | - | - | - |



Fondo pluriennale vincolato

Allegato n.9-c

COMPOSIZIONE PER MISSIONI E PROGRAMMI DEL FONDO PLURIENNALE VINCOLATO DELL'ESERCIZIO 2025

BOLLETTINO UFFICIALE
della REGIONE CAMPANIA

| MISSIONI E PROGRAMMI | Fondo pluriennale vincolato al 31 dicembre dell'esercizio 2024 | Spese impegnate negli esercizi precedenti con copertura costituita dal fondo pluriennale vincolato e imputate all'esercizio 2025 | Quota del fondo pluriennale vincolato al 31 dicembre dell'esercizio 2024 non destinata ad essere utilizzata nell'esercizio 2025 e rinviata all'esercizio 2026 e successivi | Spese che si prevede di impegnare nell'esercizio N, con copertura costituita dal fondo pluriennale vincolato con imputazione agli esercizi : | | | | Fondo pluriennale vincolato al 31 dicembre dell'esercizio 2025 |
|--|--|--|--|--|------|-----------------|---------------------------------|--|
| | | | | 2026 | 2027 | Anni successivi | Imputazione non ancora definita | |
| n. 108 del 29 Dicembre 2022 | | (a) | PARTE I Atti della Regione | (d) | (e) | (f) | (g) | (h) = (c)+(d)+(e)+(f)+(g) |
| 11 MISSIONE 11 - Soccorso civile | | | | | | | | |
| 01 Sistema di protezione civile | - | - | - | - | - | - | - | - |
| 02 Interventi a seguito di calamità naturali | - | - | - | - | - | - | - | - |
| 03 Politica regionale unitaria per il soccorso e la protezione civile (solo per le Regioni) | - | - | - | - | - | - | - | - |
| TOTALE MISSIONE 11 - Soccorso civile | - | - | - | - | - | - | - | - |
| 12 MISSIONE 12 - Diritti sociali, politiche sociali e famiglia | | | | | | | | |
| 01 Interventi per l'infanzia e i minori e per asili nido | - | - | - | - | - | - | - | - |
| 02 Interventi per la disabilità | - | - | - | - | - | - | - | - |
| 03 Interventi per gli anziani | - | - | - | - | - | - | - | - |
| 04 Interventi per soggetti a rischio di esclusione sociale | - | - | - | - | - | - | - | - |
| 05 Interventi per le famiglie | - | - | - | - | - | - | - | - |
| 06 Interventi per il diritto alla casa | - | - | - | - | - | - | - | - |
| 07 Programmazione e governo della rete dei servizi sociosanitari e sociali | - | - | - | - | - | - | - | - |
| 08 Cooperazione e associazionismo | - | - | - | - | - | - | - | - |
| 09 Servizio necroscopico e cimiteriale | - | - | - | - | - | - | - | - |
| 10 Politica regionale unitaria per i diritti sociali e la famiglia (solo per le Regioni) | - | - | - | - | - | - | - | - |
| TOTALE MISSIONE 12 - Diritti sociali, politiche sociali e famiglia | - | - | - | - | - | - | - | - |
| 13 MISSIONE 13 - Tutela della salute | | | | | | | | |
| 01 Servizio sanitario regionale - finanziamento ordinario corrente per la garanzia dei LEA | - | - | - | - | - | - | - | - |
| 02 Servizio sanitario regionale - finanziamento aggiuntivo corrente per livelli di assistenza superiori ai LEA | - | - | - | - | - | - | - | - |
| 03 Servizio sanitario regionale - finanziamento aggiuntivo corrente per la copertura dello squilibrio di bilancio corrente | - | - | - | - | - | - | - | - |
| 04 Servizio sanitario regionale - ripiano di disavanzi sanitari relativi ad esercizi pregressi | - | - | - | - | - | - | - | - |
| 05 Servizio sanitario regionale - investimenti sanitari | - | - | - | - | - | - | - | - |
| 06 Servizio sanitario regionale - restituzione maggiori gettiti SSN | - | - | - | - | - | - | - | - |
| 07 Ulteriori spese in materia sanitaria | - | - | - | - | - | - | - | - |
| 08 Politica regionale unitaria per la tutela della salute (solo per le Regioni) | - | - | - | - | - | - | - | - |
| TOTALE MISSIONE 13 - Tutela della salute | - | - | - | - | - | - | - | - |



Fondo pluriennale vincolato

Allegato n.9-c

COMPOSIZIONE PER MISSIONI E PROGRAMMI DEL FONDO PLURIENNALE VINCOLATO DELL'ESERCIZIO 2025

BOLLETTINO UFFICIALE
della REGIONE CAMPANIA

| MISSIONI E PROGRAMMI | Fondo pluriennale vincolato al 31 dicembre dell'esercizio 2024 | Spese impegnate negli esercizi precedenti con copertura costituita dal fondo pluriennale vincolato e imputate all'esercizio 2025 | Quota del fondo pluriennale vincolato al 31 dicembre dell'esercizio 2024 non destinata ad essere utilizzata nell'esercizio 2025 e rinviata all'esercizio 2026 e successivi | Spese che si prevede di impegnare nell'esercizio N, con copertura costituita dal fondo pluriennale vincolato con imputazione agli esercizi : | | | | Fondo pluriennale vincolato al 31 dicembre dell'esercizio 2025 |
|--|--|--|--|--|------|-----------------|---------------------------------|--|
| | | | | 2026 | 2027 | Anni successivi | Imputazione non ancora definita | |
| n. 108 del 29 Dicembre 2022 | | (a) | PARTE I Atti della Regione | (d) | (e) | (f) | (g) | (h) = (c)+(d)+(e)+(f)+(g) |
| 14 MISSIONE 14 - Sviluppo economico e competitività | | | | | | | | |
| 01 Industria, PMI e Artigianato | - | - | - | - | - | - | - | - |
| 02 Commercio - reti distributive - tutela dei consumatori | - | - | - | - | - | - | - | - |
| 03 Ricerca e innovazione | - | - | - | - | - | - | - | - |
| 04 Reti e altri servizi di pubblica utilità | - | - | - | - | - | - | - | - |
| 05 Politica regionale unitaria per lo sviluppo economico e la competitività (solo per le Regioni) | - | - | - | - | - | - | - | - |
| TOTALE MISSIONE 14 - Sviluppo economico e competitività | - | - | - | - | - | - | - | - |
| 15 MISSIONE 15 - Politiche per il lavoro e la formazione professionale | | | | | | | | |
| 01 Servizi per lo sviluppo del mercato del lavoro | - | - | - | - | - | - | - | - |
| 02 Formazione professionale | - | - | - | - | - | - | - | - |
| 03 Sostegno all'occupazione | - | - | - | - | - | - | - | - |
| 04 Politica regionale unitaria per il lavoro e la formazione professionale (solo per le Regioni) | - | - | - | - | - | - | - | - |
| TOTALE MISSIONE 15 - Politiche per il lavoro e la formazione professionale | - | - | - | - | - | - | - | - |
| 16 MISSIONE 16 - Agricoltura, politiche agroalimentari e pesca | | | | | | | | |
| 01 Sviluppo del settore agricolo e del sistema agroalimentare | - | - | - | - | - | - | - | - |
| 02 Caccia e pesca | - | - | - | - | - | - | - | - |
| 03 Politica regionale unitaria per l'agricoltura, i sistemi agroalimentari, la caccia e la pesca (solo per le Regioni) | - | - | - | - | - | - | - | - |
| TOTALE MISSIONE 16 - Agricoltura, politiche agroalimentari e pesca | - | - | - | - | - | - | - | - |
| 17 MISSIONE 17 - Energia e diversificazione delle fonti energetiche | | | | | | | | |
| 01 Fonti energetiche | - | - | - | - | - | - | - | - |
| 02 Politica regionale unitaria per l'energia e la diversificazione delle fonti energetiche (solo per le Regioni) | - | - | - | - | - | - | - | - |
| TOTALE MISSIONE 17 - Energia e diversificazione delle fonti energetiche | - | - | - | - | - | - | - | - |



Fondo pluriennale vincolato

Allegato n.9-c

COMPOSIZIONE PER MISSIONI E PROGRAMMI DEL FONDO PLURIENNALE VINCOLATO DELL'ESERCIZIO 2025

BOLLETTINO UFFICIALE
della REGIONE CAMPANIA

| MISSIONI E PROGRAMMI | Fondo pluriennale vincolato al 31 dicembre dell'esercizio 2024 | Spese impegnate negli esercizi precedenti con copertura costituita dal fondo pluriennale vincolato e imputate all'esercizio 2025 | Quota del fondo pluriennale vincolato al 31 dicembre dell'esercizio 2024 non destinata ad essere utilizzata nell'esercizio 2025 e rinviata all'esercizio 2026 e successivi | Spese che si prevede di impegnare nell'esercizio N, con copertura costituita dal fondo pluriennale vincolato con imputazione agli esercizi : | | | | Fondo pluriennale vincolato al 31 dicembre dell'esercizio 2025 |
|--|--|--|--|--|------|-----------------|---------------------------------|--|
| | | | | 2026 | 2027 | Anni successivi | Imputazione non ancora definita | |
| n. 108 del 29 Dicembre 2022 | | (a) | PARTE I Atti della Regione | (d) | (e) | (f) | (g) | (h) = (c)+(d)+(e)+(f)+(g) |
| 18 MISSIONE 18 - Relazioni con le altre autonomie territoriali e locali | | | | | | | | |
| 01 Relazioni finanziarie con le altre autonomie territoriali | - | - | - | - | - | - | - | - |
| 02 Politica regionale unitaria per le relazioni con le altre autonomie territoriali e locali (solo per le Regioni) | - | - | - | - | - | - | - | - |
| TOTALE MISSIONE 18 - Relazioni con le altre autonomie territoriali e locali | - | - | - | - | - | - | - | - |
| 19 MISSIONE 19 - Relazioni internazionali | | | | | | | | |
| 01 Relazioni internazionali e Cooperazione allo sviluppo | - | - | - | - | - | - | - | - |
| 02 Cooperazione territoriale (solo per le Regioni) | - | - | - | - | - | - | - | - |
| TOTALE MISSIONE 19 - Relazioni internazionali | - | - | - | - | - | - | - | - |
| 20 MISSIONE 20 - FONDI E ACCANTONAMENTI | | | | | | | | |
| 01 Fondo di riserva | - | - | - | - | - | - | - | - |
| 02 Fondo crediti di dubbia esigibilità | - | - | - | - | - | - | - | - |
| 03 Altri fondi | - | - | - | - | - | - | - | - |
| TOTALE MISSIONE 20 - FONDI E ACCANTONAMENTI | - | - | - | - | - | - | - | - |
| TOTALE | - | - | - | - | - | - | - | - |

- (a) L'importo "TOTALE" dell'ultima riga corrisponde alla somma delle due voci "Fondo pluriennale di parte corrente" e "Fondo pluriennale in c/capitale" iscritte in entrata del bilancio di previsione dell'esercizio N. In ciascuna riga, in corrispondenza di ciascun programma di spesa, indicare la stima degli impegni che si prevede di assumere alla data del 31 dicembre dell'esercizio in corso di gestione imputati agli esercizi successivi finanziati dal fondo pluriennale vincolato (sono compresi anche gli impegni assunti negli esercizi precedenti con imputazione agli esercizi successivi) o, se tale stima non risulti possibile, l'importo delle previsioni definitive di spesa del fondo pluriennale vincolato del bilancio dell'esercizio in corso di gestione. Se il bilancio di previsione è approvato dopo il 31 dicembre, indicare l'importo degli impegni assunti negli esercizi precedenti con imputazione agli esercizi successivi determinato sulla base di dati di preconsuntivo. Nel bilancio di previsione dell'esercizio di entrata in vigore della riforma tale importo è pari a 0, a meno che il bilancio non sia approvato dopo il riaccertamento straordinario dei residui. In tal caso indicare l'importo del fondo pluriennale vincolato determinato in tale occasione.
- (b) Indicare l'importo presunto alla data del 31 dicembre N-1 delle spese impegnate negli esercizi precedenti all'esercizio N, con copertura costituita dal fondo pluriennale vincolato, imputate all'esercizio N. Nel primo esercizio di entrata in vigore della riforma, se il bilancio di previsione è approvato dopo il riaccertamento straordinario dei residui, indicare la differenza tra i residui passivi cancellati e reimputati all'esercizio N e i residui attivi cancellati e reimputati all'esercizio N in occasione del riaccertamento straordinario dei residui.
- (g) Risulta possibile stanziare nel bilancio di previsione annuale e pluriennale il fondo pluriennale vincolato anche nel caso di investimenti per i quali non risulta motivatamente possibile individuare l'esigibilità della spesa. Le cause che non hanno reso ancora possibile porre in essere la programmazione necessaria per definire il cronoprogramma della spesa sono dettagliatamente indicate nella Nota integrativa al bilancio. In caso di mancato impegno gli stanziamenti di tale colonna vanno in economia.
- (h) Per ciascuna riga, indicare l'importo delle previsioni di spesa relative al fondo pluriennale vincolato stanziate nel bilancio di previsione dell'esercizio N. L'importo della voce "Totale" dell'ultima riga corrisponde al totale del fondo pluriennale stanziato in spesa nel bilancio di previsione dell'esercizio N e alla somma delle prime due voci iscritte in entrata del bilancio di previsione dell'esercizio N+1, al netto della voce "Totale missioni" della colonna (g).
- * Il prospetto è compilato con riferimento a ciascun esercizio considerato nel bilancio. Nel prospetto relativo all'anno N (ad esempio 2015), indicare 2015 al posto di N, 2016 al posto di N+1, etc.

COMPOSIZIONE DELL'ACCANTONAMENTO AL FONDO CREDITI DI DUBBIA ESIGIBILITA'*

Esercizio finanziario 2023

(predisporre un allegato per ciascun anno del bilancio di previsione)

| TIPOLOGIA | DENOMINAZIONE | STANZIAMENTI DI BILANCIO (a) | ACCANTONAMENTO OBBLIGATORIO AL FONDO (*) (b) | ACCANTONAMENTO EFFETTIVO DI BILANCIO (**) (c) | % di stanziamento accantonato al fondo nel rispetto del principio contabile applicato 3.3 (d)=(c/a) |
|-----------|--|--|---|--|---|
| | ENTRATE CORRENTI DI NATURA TRIBUTARIA, CONTRIBUTIVA E PEREQUATIVA | | | | |
| 10101 | Tipologia 101: Imposte, tasse e proventi assimilati di cui accertati per cassa sulla base del principio contabile 3.7 Tipologia 101: Imposte, tasse e proventi assimilati non accertati per cassa | 1.805.429.997,37 0,00 1.805.429.997,37 | | 31.014.075,24 | 1,7178% |
| 10102 | Tipologia 102: Tributi destinati al finanziamento della sanità (solo per le Regioni) di cui accertati per cassa sulla base del principio contabile 3.7 Tipologia 102: Tributi destinati al finanziamento della sanità non accertati per cassa | 5.662.790.578,76 0,00 5.662.790.578,76 | 0,00 | 0,00 | 0,0000% |
| 10103 | Tipologia 103: Tributi devoluti e regolati alle autonomie speciali (solo per le Regioni) di cui accertati per cassa sulla base del principio contabile 3.7 Tipologia 103: Tributi devoluti e regolati alle autonomie speciali non accertati per cassa | 0,00 0,00 0,00 | 0,00 | 0,00 | 1,7178% |
| 10104 | Tipologia 104: Compartecipazioni di tributi | 29.542.411,00 | 507.486,06 | 507.486,06 | 1,7178% |
| 10301 | Tipologia 301: Fondi perequativi da Amministrazioni Centrali | 5.329.754.927,88 | 0,00 | 0,00 | 0,0000% |
| 10302 | Tipologia 302: Fondi perequativi dalla Regione o Provincia autonoma (solo per gli Enti locali) | 0,00 | 0,00 | 0,00 | 1,7178% |
| 10000 | TOTALE TITOLO 1 | 12.827.517.915,01 | 31.521.561,30 | 31.521.561,30 | 0,2457% |
| | TRASFERIMENTI CORRENTI | | | | |
| 20101 | Tipologia 101: Trasferimenti correnti da Amministrazioni pubbliche | 1.228.323.938,21 | 0,00 | 0,00 | 0,00% |
| 20102 | Tipologia 102: Trasferimenti correnti da Famiglie | 0,00 | 0,00 | 0,00 | 0,00% |
| 20103 | Tipologia 103: Trasferimenti correnti da Imprese | 40.005.000,00 | 282.261,77 | 282.261,77 | 0,71% |
| 20104 | Tipologia 104: Trasferimenti correnti da Istituzioni Sociali Private | 27.000,00 | 0,00 | 0,00 | 0,00% |
| 2010 | Trasferimenti correnti dall'Unione Europea e dal Resto del Mondo Trasferimenti correnti dall'Unione Europea Trasferimenti correnti dal Resto del Mondo | 0,00 0,00 8.458,40 | 0,00 | 0,00 | 0,00% |
| 20000 | TOTALE TITOLO 2 | 1.268.364.396,61 | 282.261,77 | 282.261,77 | 0,0223% |
| | ENTRATE EXTRATRIBUTARIE | | | | |
| 30100 | Tipologia 100: Vendita di beni e servizi e proventi derivanti dalla gestione dei beni | 335.198.777,92 | 7.205.078,51 | 7.205.078,51 | 2,15% |
| 30200 | Tipologia 200: Proventi derivanti dall'attività di controllo e repressione delle irregolarità e degli illeciti | 23.071.189,00 | 495.913,88 | 495.913,88 | 2,15% |
| 30300 | Tipologia 300: Interessi attivi | 13.173.599,75 | 283.165,77 | 283.165,77 | 2,15% |
| 30400 | Tipologia 400: Altre entrate da redditi da capitale | 0,00 | 0,00 | 0,00 | 2,15% |
| 30500 | Tipologia 500: Rimborsi e altre entrate correnti | 101.390.797,21 | 2.179.389,37 | 2.179.389,37 | 2,15% |
| 30000 | TOTALE TITOLO 3 | 472.834.363,88 | 10.163.547,53 | 10.163.547,53 | 2,1495% |
| | ENTRATE IN CONTO CAPITALE | | | | |
| 40100 | Tipologia 100: Tributi in conto capitale | 0,00 | 0,00 | 0,00 | 0,00% |
| 40200 | Tipologia 200: Contributi agli investimenti Contributi agli investimenti da amministrazioni pubbliche Contributi agli investimenti da UE Tipologia 200: Contributi agli investimenti al netto dei contributi da PA e da UE | 2.306.125.366,61 1.883.865.207,59 422.260.159,02 0,00 | | 0,00 | 0,00% |
| 40300 | Tipologia 300: Altri trasferimenti in conto capitale Altri trasferimenti in conto capitale da amministrazioni pubbliche Altri trasferimenti in conto capitale da UE Tipologia 300: Altri trasferimenti in conto capitale al netto dei trasferimenti da PA e da UE | 0,00 0,00 0,00 0,00 | 0,00 | 0,00 | 0,00% |
| 40400 | Tipologia 400: Entrate da alienazione di beni materiali e immateriali | 100.000,00 | 0,00 | 0,00 | 0,00% |
| 40500 | Tipologia 500: Altre entrate in conto capitale | 897.379,28 | 0,00 | 0,00 | 0,00% |
| 40000 | TOTALE TITOLO 4 | 2.307.122.745,89 | 0,00 | 0,00 | 0,00% |

| | | | | | |
|-------|---|--------------------------|----------------------|----------------------|-------------------|
| | ENTRATE DA RIDUZIONE DI ATTIVITA' FINANZIARIE | | | | |
| 50100 | Tipologia 100: Alienazione di attività finanziarie | 0,00 | 0,00 | 0,00 | 0,0000280% |
| 50200 | Tipologia 200: Riscossione crediti di breve termine | 0,00 | 0,00 | 0,00 | 0,0000280% |
| 50300 | Tipologia 300: Riscossione crediti di medio-lungo termine | 73.000,00 | 0,02 | 0,02 | 0,0000280% |
| 50400 | Tipologia 400: Altre entrate per riduzione di attività finanziarie | 10.000.000.000,00 | 2.799,93 | 2.799,93 | 0,0000280% |
| 50000 | TOTALE TITOLO 5 | 10.000.073.000,00 | 2.799,95 | 2.799,95 | 0,0000280% |
| | TOTALE GENERALE (***) | 26.875.912.421,39 | 41.970.170,55 | 41.970.170,55 | 0,1562% |
| | DI CUI FONDO CREDITI DI DUBBIA ESIGIBILITA' DI PARTE CORRENTE (**) | | 41.967.370,60 | 41.967.370,60 | |
| | DI CUI FONDO CREDITI DI DUBBIA ESIGIBILITA' IN C/CAPITALE | | 2.799,95 | 2.799,95 | |

* Non richiedono l'accantonamento al fondo crediti di dubbia esigibilità i: a) i trasferimenti da altre Amministrazioni pubbliche e dall'Unione europea; b) i crediti assistiti da fidejussione; c) le entrate tributarie che, sulla base dei nuovi principi contabili, sono accertate per cassa. I principi contabili cui si fa riferimento in questo prospetto sono contenuti nell'allegato 4.2.

** Gli importi della colonna (c) non devono essere inferiori a quelli della colonna (b); se sono superiori le motivazioni della differenza sono indicate nella relazione al bilancio.

*** Il totale generale della colonna (c) corrisponde alla somma degli stanziamenti del bilancio riguardanti il fondo crediti di dubbia esigibilità. Nel bilancio di previsione il fondo crediti di dubbia esigibilità è articolato in due distinti stanziamenti: il fondo crediti di dubbia esigibilità riguardante le entrate di dubbia esigibilità del titolo 4 delle entrate (stanziato nel titolo 2 delle spese), e il fondo riguardante tutte le altre entrate (stanziato nel titolo 1 della spesa). Pertanto, il FCDE di parte corrente comprende anche l'accantonamento riguardante i crediti del titolo 5.

COMPOSIZIONE DELL'ACCANTONAMENTO AL FONDO CREDITI DI DUBBIA ESIGIBILITA'*

Esercizio finanziario 2024

(predisporre un allegato per ciascun anno del bilancio di previsione)

| TIPOLOGIA | DENOMINAZIONE | STANZIAMENTI DI BILANCIO (a) | ACCANTONAMENTO OBBLIGATORIO AL FONDO (* (b) | ACCANTONAMENTO EFFETTIVO DI BILANCIO (** (c) | % di stanziamento accantonato al fondo nel rispetto del principio contabile applicato 3.3 (d)=(c/a) |
|-----------|--|---|--|---|---|
| | ENTRATE CORRENTI DI NATURA TRIBUTARIA, CONTRIBUTIVA E PEREQUATIVA | | | | |
| 10101 | Tipologia 101: Imposte, tasse e proventi assimilati di cui accertati per cassa sulla base del principio contabile 3.7 Tipologia 101: Imposte, tasse e proventi assimilati non accertati per cassa | 1.801.054.615,33 0,00 1.801.054.615,33 | | 31.058.317,83 | 1,7245% |
| 10102 | Tipologia 102: Tributi destinati al finanziamento della sanità (solo per le Regioni) di cui accertati per cassa sulla base del principio contabile 3.7 Tipologia 102: Tributi destinati al finanziamento della sanità non accertati per cassa | 5.663.115.960,80 0,00 5.663.115.960,80 | | 0,00 | 0,0000% |
| 10103 | Tipologia 103: Tributi devoluti e regolati alle autonomie speciali (solo per le Regioni) di cui accertati per cassa sulla base del principio contabile 3.7 Tipologia 103: Tributi devoluti e regolati alle autonomie speciali non accertati per cassa | 0,00 0,00 0,00 | | 0,00 | 1,7245% |
| 10104 | Tipologia 104: Compartecipazioni di tributi | 29.542.411,00 | | 509.444,62 | 1,7245% |
| 10301 | Tipologia 301: Fondi perequativi da Amministrazioni Centrali | 5.329.675.512,88 | | 0,00 | 0,0000% |
| 10302 | Tipologia 302: Fondi perequativi dalla Regione o Provincia autonoma (solo per gli Enti locali) | 0,00 | | 0,00 | 1,7245% |
| 10000 | TOTALE TITOLO 1 | 12.823.388.500,01 | | 31.567.762,46 | 0,2462% |
| | TRASFERIMENTI CORRENTI | | | | |
| 20101 | Tipologia 101: Trasferimenti correnti da Amministrazioni pubbliche | 1.181.747.403,59 | | 0,00 | 0,00% |
| 20102 | Tipologia 102: Trasferimenti correnti da Famiglie | 0,00 | | 0,00 | 0,00% |
| 20103 | Tipologia 103: Trasferimenti correnti da Imprese | 40.005.000,00 | | 282.261,77 | 0,71% |
| 20104 | Tipologia 104: Trasferimenti correnti da Istituzioni Sociali Private | 38.200,00 | | 0,00 | 0,00% |
| 20105 | Tipologia 105: Trasferimenti correnti dall'Unione Europea e dal Resto del Mondo Trasferimenti correnti dall'Unione Europea Trasferimenti correnti dal Resto del Mondo | 0,00 0,00 0,00 | | 0,00 | 0,00% |
| 20000 | TOTALE TITOLO 2 | 1.221.700.603,59 | | 282.261,77 | 0,0231% |
| | ENTRATE IN CONTO CAPITALE | | | | |
| 40100 | Tipologia 100: Tributi in conto capitale | 0,00 | | 0,00 | 0,00% |
| 40200 | Tipologia 200: Contributi agli investimenti Contributi agli investimenti da amministrazioni pubbliche Contributi agli investimenti da UE Tipologia 200: Contributi agli investimenti al netto dei contributi da PA e da UE | 1.544.714.001,54 1.479.379.001,54 65.335.000,00 0,00 | | 0,00 | 0,00% |
| 40300 | Tipologia 300: Altri trasferimenti in conto capitale Altri trasferimenti in conto capitale da amministrazioni pubbliche Altri trasferimenti in conto capitale da UE Tipologia 300: Altri trasferimenti in conto capitale al netto dei trasferimenti da PA e da UE | 0,00 0,00 0,00 0,00 | | 0,00 | 0,00% |
| 40400 | Tipologia 400: Entrate da alienazione di beni materiali e immateriali | 0,00 | | 0,00 | 0,00% |
| 40500 | Tipologia 500: Altre entrate in conto capitale | 1.232.482,58 | | 0,00 | 0,00% |
| 40000 | TOTALE TITOLO 4 | 1.545.946.484,12 | | 0,00 | 0,00% |

| | | | | | |
|-------|---|--------------------------|----------------------|----------------------|-------------------|
| | ENTRATE DA RIDUZIONE DI ATTIVITA' FINANZIARIE | | | | |
| 50100 | Tipologia 100: Alienazione di attività finanziarie | 0,00 | 0,00 | 0,00 | 0,0000280% |
| 50200 | Tipologia 200: Riscossione crediti di breve termine | 0,00 | 0,00 | 0,00 | 0,0000280% |
| 50300 | Tipologia 300: Riscossione crediti di medio-lungo termine | 73.000,00 | 0,02 | 0,02 | 0,0000280% |
| 50400 | Tipologia 400: Altre entrate per riduzione di attività finanziarie | 10.000.000.000,00 | 2.799,92 | 2.799,92 | 0,0000280% |
| 50000 | TOTALE TITOLO 5 | 10.000.073.000,00 | 2.799,94 | 2.799,94 | 0,0000280% |
| | TOTALE GENERALE (***) | 26.049.778.973,43 | 41.182.412,90 | 41.182.412,90 | 0,1581% |
| | DI CUI FONDO CREDITI DI DUBBIA ESIGIBILITA' DI PARTE CORRENTE (**) | | 41.179.612,96 | 41.179.612,96 | |
| | DI CUI FONDO CREDITI DI DUBBIA ESIGIBILITA' IN C/CAPITALE | | 2.799,94 | 2.799,94 | |

* Non richiedono l'accantonamento al fondo crediti di dubbia esigibilità i: a) i trasferimenti da altre Amministrazioni pubbliche e dall'Unione europea; b) i crediti assistiti da fidejussione; c) le entrate tributarie che, sulla base dei nuovi principi contabili, sono accertate per cassa. I principi contabili cui si fa riferimento in questo prospetto sono contenuti nell'allegato 4.2.

** Gli importi della colonna (c) non devono essere inferiori a quelli della colonna (b); se sono superiori le motivazioni della differenza sono indicate nella relazione al bilancio.

*** Il totale generale della colonna (c) corrisponde alla somma degli stanziamenti del bilancio riguardanti il fondo crediti di dubbia esigibilità. Nel bilancio di previsione il fondo crediti di dubbia esigibilità è articolato in due distinti stanziamenti: il fondo crediti di dubbia esigibilità riguardante le entrate di dubbia esigibilità del titolo 4 delle entrate (stanziato nel titolo 2 delle spese), e il fondo riguardante tutte le altre entrate (stanziato nel titolo 1 della spesa). Pertanto, il FCDE di parte corrente comprende anche l'accantonamento riguardante i crediti del titolo 5.

COMPOSIZIONE DELL'ACCANTONAMENTO AL FONDO CREDITI DI DUBBIA ESIGIBILITA'*

Esercizio finanziario 2025

(predisporre un allegato per ciascun anno del bilancio di previsione)

| TIPOLOGIA | DENOMINAZIONE | STANZIAMENTI DI BILANCIO (a) | ACCANTONAMENTO OBBLIGATORIO AL FONDO (*) (b) | ACCANTONAMENTO EFFETTIVO DI BILANCIO (**) (c) | % di stanziamento accantonato al fondo nel rispetto del principio contabile applicato 3.3 (d)=(c/a) |
|-----------|--|---|--|--|--|
| | ENTRATE CORRENTI DI NATURA TRIBUTARIA, CONTRIBUTIVA E PEREQUATIVA | | | | |
| 10101 | Tipologia 101: Imposte, tasse e proventi assimilati di cui accertati per cassa sulla base del principio contabile 3.7 Tipologia 101: Imposte, tasse e proventi assimilati non accertati per cassa | 1.800.649.157,84 0,00 1.800.649.157,84 | | 31.058.204,97 | 1,7248% |
| 10102 | Tipologia 102: Tributi destinati al finanziamento della sanità (solo per le Regioni) di cui accertati per cassa sulla base del principio contabile 3.7 Tipologia 102: Tributi destinati al finanziamento della sanità non accertati per cassa | 5.663.491.418,28 0,00 5.663.491.418,28 | | 0,00 | 0,0000% |
| 10103 | Tipologia 103: Tributi devoluti e regolati alle autonomie speciali (solo per le Regioni) di cui accertati per cassa sulla base del principio contabile 3.7 Tipologia 103: Tributi devoluti e regolati alle autonomie speciali non accertati per cassa | 0,00 0,00 0,00 | | 0,00 | 1,7248% |
| 10104 | Tipologia 104: Compartecipazioni di tributi | 29.542.411,00 | | 509.557,48 | 1,7248% |
| 10301 | Tipologia 301: Fondi perequativi da Amministrazioni Centrali | 5.329.675.512,88 | | 0,00 | 0,0000% |
| 10302 | Tipologia 302: Fondi perequativi dalla Regione o Provincia autonoma (solo per gli Enti locali) | 0,00 | | 0,00 | 1,7248% |
| 10000 | TOTALE TITOLO 1 | 12.823.358.500,00 | | 31.567.762,46 | 0,2462% |
| | TRASFERIMENTI CORRENTI | | | | |
| 20101 | Tipologia 101: Trasferimenti correnti da Amministrazioni pubbliche | 1.048.661.426,63 | | 0,00 | 0,00% |
| 20102 | Tipologia 102: Trasferimenti correnti da Famiglie | 0,00 | | 0,00 | 0,00% |
| 20103 | Tipologia 103: Trasferimenti correnti da Imprese | 40.005.000,00 | | 282.261,77 | 0,71% |
| 20104 | Tipologia 104: Trasferimenti correnti da Istituzioni Sociali Private | 0,00 | | 0,00 | 0,00% |
| 20105 | Tipologia 105: Trasferimenti correnti dall'Unione Europea e dal Resto del Mondo Trasferimenti correnti dall'Unione Europea Trasferimenti correnti dal Resto del Mondo | 0,00 0,00 0,00 | | 0,00 | 0,00% |
| 20000 | TOTALE TITOLO 2 | 1.088.666.426,63 | | 282.261,77 | 0,0259% |
| | ENTRATE EXTRATRIBUTARIE | | | | |
| 30100 | Tipologia 100: Vendita di beni e servizi e proventi derivanti dalla gestione dei beni proventi derivanti dall'attività di controllo e repressione delle irregolarità e | 322.028.296,49 | | 6.370.307,93 | 1,98% |
| | | | | 455.994,62 | 1,98% |
| 30300 | Tipologia 300: Interessi attivi | 14.393.136,80 | | 284.722,54 | 1,98% |
| 30400 | Tipologia 400: Altre entrate da redditi da capitale | 0,00 | | 0,00 | 1,98% |
| 30500 | Tipologia 500: Rimborsi e altre entrate correnti | 92.906.846,37 | | 1.837.867,13 | 1,98% |
| 30000 | TOTALE TITOLO 3 | 452.379.468,66 | | 8.948.892,22 | 1,9782% |
| | ENTRATE IN CONTO CAPITALE | | | | |
| 40100 | Tipologia 100: Tributi in conto capitale | 0,00 | | 0,00 | 0,00% |
| 40200 | Tipologia 200: Contributi agli investimenti Contributi agli investimenti da amministrazioni pubbliche Contributi agli investimenti da UE Tipologia 200: Contributi agli investimenti al netto dei contributi da PA e da UE | 909.824.051,90 853.564.051,90 56.260.000,00 0,00 | | 0,00 | 0,00% |
| 40300 | Tipologia 300: Altri trasferimenti in conto capitale Altri trasferimenti in conto capitale da amministrazioni pubbliche Altri trasferimenti in conto capitale da UE Tipologia 300: Altri trasferimenti in conto capitale al netto dei trasferimenti da PA e da UE | 0,00 0,00 0,00 0,00 | | 0,00 | 0,00% |
| 40400 | Tipologia 400: Entrate da alienazione di beni materiali e immateriali | 0,00 | | 0,00 | 0,00% |
| 40500 | Tipologia 500: Altre entrate in conto capitale | 0,00 | | 0,00 | 0,00% |
| 40000 | TOTALE TITOLO 4 | 909.824.051,90 | | 0,00 | 0,00% |
| | ENTRATE DA RIDUZIONE DI ATTIVITA' FINANZIARIE | | | | |
| 50100 | Tipologia 100: Alienazione di attività finanziarie | 0,00 | | 0,00 | 0,000280% |
| 50200 | Tipologia 200: Riscossione crediti di breve termine | 0,00 | | 0,00 | 0,000280% |
| 50300 | Tipologia 300: Riscossione crediti di medio-lungo termine | 73.000,00 | | 0,02 | 0,000280% |
| 50400 | Tipologia 400: Altre entrate per riduzione di attività finanziarie | 10.000.000.000,00 | | 2.799,92 | 0,000280% |
| 50000 | TOTALE TITOLO 5 | 10.000.073.000,00 | | 2.799,94 | 0,000280% |

| | | | | | |
|--|---|--------------------------|----------------------|----------------------|----------------|
| | TOTALE GENERALE (***) | 25.274.301.447,19 | 40.801.716,39 | 40.801.716,39 | 0,1614% |
| | DI CUI FONDO CREDITI DI DUBBIA ESIGIBILITA' DI PARTE CORRENTE (**) | | 40.798.916,45 | 40.798.916,45 | |
| | DI CUI FONDO CREDITI DI DUBBIA ESIGIBILITA' IN C/CAPITALE | | 2.799,94 | 2.799,94 | |

* Non richiedono l'accantonamento al fondo crediti di dubbia esigibilità i: a) i trasferimenti da altre Amministrazioni pubbliche e dall'Unione europea; b) i crediti assistiti da fidejussione; c) le entrate tributarie che, sulla base dei nuovi principi contabili, sono accertate per cassa. I principi contabili cui si fa riferimento in questo prospetto sono contenuti nell'allegato 4.2.

** Gli importi della colonna (c) non devono essere inferiori a quelli della colonna (b); se sono superiori le motivazioni della differenza sono indicate nella relazione al bilancio.

*** Il totale generale della colonna (c) corrisponde alla somma degli stanziamenti del bilancio riguardanti il fondo crediti di dubbia esigibilità. Nel bilancio di previsione il fondo crediti di dubbia esigibilità è articolato in due distinti stanziamenti: il fondo crediti di dubbia esigibilità riguardante le entrate di dubbia esigibilità del titolo 4 delle entrate (stanziato nel titolo 2 delle spese), e il fondo riguardante tutte le altre entrate (stanziato nel titolo 1 della spesa). Pertanto, il FCDE di parte corrente comprende anche l'accantonamento riguardante i crediti del titolo 5.

| PROSPETTO DIMOSTRATIVO DEL RISPETTO DEI VINCOLI DI INDEBITAMENTO DELLE REGIONI E DELLE PROVINCE AUTONOME | | | | |
|--|-----|-------------------------|-------------------------|-------------------------|
| Dati da stanziamento bilancio 2023-2025 | | | | |
| ENTRATE TRIBUTARIE NON VINCOLATE art. 62, c. 6 del D.Lgs. 118/2011 | | COMPETENZA ANNO 2023 | COMPETENZA ANNO 2024 | COMPETENZA ANNO 2025 |
| A) Entrate correnti di natura tributaria, contributiva e perequativa (Titolo I) | (+) | 13.358.517.915,01 | 13.354.388.500,01 | 13.354.358.500,00 |
| B) Tributi destinati al finanziamento della sanità | (-) | 10.839.497.427,88 | 10.839.418.012,88 | 10.839.418.012,88 |
| C) TOTALE ENTRATE TRIBUTARIE AL NETTO DELLA SANITA' (A - B) | | 2.519.020.487,13 | 2.514.970.487,13 | 2.514.940.487,12 |
| SPESA ANNUALE PER RATE MUTUI/OBBLIGAZIONI | | | | |
| D) Livello massimo di spesa annuale (pari al 20% di C) | (+) | 503.804.097,43 | 502.994.097,43 | 502.988.097,42 |
| E) Ammontare rate per mutui e prestiti autorizzati fino al 31/12/ <i>esercizio precedente</i> | (-) | 427.612.224,58 | 408.752.803,44 | 403.690.826,59 |
| F) Ammontare rate per mutui e prestiti autorizzati nell'esercizio in corso | (-) | 0,00 | 0,00 | 0,00 |
| G) Ammontare rate relative a mutui e prestiti che costituiscono debito potenziale | (-) | 0,00 | 0,00 | 0,00 |
| H) Ammontare rate per mutui e prestiti autorizzati con la Legge in esame | (-) | 0,00 | 0,00 | 0,00 |
| I) Contributi erariali sulle rate di ammortamento dei mutui in essere al momento della sottoscrizione del finanziamento | (+) | 0,00 | 0,00 | 0,00 |
| L) Ammontare rate riguardanti debiti espressamente esclusi dai limiti di indebitamento | (+) | 152.520.462,71 | 152.520.462,72 | 152.520.462,71 |
| M) Ammontare disponibile per nuove rate di ammortamento (M = D-E-F-G-H+L) | | 228.712.335,56 | 246.761.756,71 | 251.817.733,54 |
| TOTALE DEBITO | | | | |
| Debito contratto al 31/12/ <i>esercizio precedente</i> | (+) | 6.487.726.539,81 | 6.233.960.750,79 | 5.990.897.334,93 |
| Debito autorizzato nell'esercizio in corso | (+) | 0,00 | 0,00 | 0,00 |
| Debito autorizzato dalla Legge in esame | (+) | 0,00 | 0,00 | 0,00 |
| TOTALE DEBITO DELLA REGIONE | | 6.487.726.539,81 | 6.233.960.750,79 | 5.990.897.334,93 |
| DEBITO POTENZIALE | | | | |
| Garanzie principali o sussidiarie prestate dalla Regione a favore di altre Amministrazioni pubbliche e di altri soggetti | | 0,00 | 0,00 | 0,00 |
| di cui, garanzie per le quali è stato costituito accantonamento | | 0,00 | 0,00 | 0,00 |
| Garanzie che concorrono al limite di indebitamento | | 0,00 | 0,00 | 0,00 |



NOTA INTEGRATIVA

**AL DISEGNO DI LEGGE
BILANCIO DI PREVISIONE FINANZIARIO PER IL TRIENNIO 2023-2025
DELLA REGIONE CAMPANIA**

SOMMARIO

| | | |
|-----------|---|-----------|
| 1 | PREVISIONI TENDENZIALI DI FINANZA PUBBLICA | 7 |
| 2 | STRATEGIE REGIONALI | 17 |
| 2.1 | VALORE PUBBLICO | 17 |
| 2.2 | LA POLITICA DI BILANCIO PER GLI ESERCIZI 2023/2025 | 20 |
| 3 | PREVISIONI DI ENTRATA | 20 |
| 4 | PROGRAMMAZIONE UNITARIA | 24 |
| 4.1 | DELIBERA DELLA GIUNTA REGIONALE N. 476 DEL 13/09/2022 - MISURE REGIONALI PER IL SOSTEGNO ALLE FAMIGLIE E ALLE IMPRESE | 25 |
| 4.2 | PIANO NAZIONALE DI RIPRESA E RESILIENZA (PNRR) | 28 |
| 4.3 | POC 2014-2020 | 35 |
| 4.4 | POR FESR 2014-2020 | 36 |
| 4.5 | PROGRAMMA REGIONALE CAMPANIA FESR 2021-2027 | 39 |
| 4.6 | PROGRAMMAZIONE PIANO SVILUPPO E COESIONE (PSC) | 42 |
| 4.7 | PROGRAMMAZIONE PIANO SVILUPPO E COESIONE (PSC) 2021-2027 | 44 |
| 4.8 | POR CAMPANIA FSE 2014-2020 | 44 |
| 4.9 | PR CAMPANIA FSE+ 2021/2027 | 46 |
| 5 | PREVISIONI DI SPESA | 49 |
| 5.1 | PIANO DI RIENTRO DAI DISAVANZI PREGRESSI | 62 |
| 5.2 | PREVISIONI DI SPESA PER LE POLITICHE REGIONALI ATTUATE ATTRAVERSO LE ARTICOLAZIONI ORGANIZZATIVE DELL'ENTE | 65 |
| 5.2.1 | TUTELA DELLA SALUTE | 65 |
| 5.2.2 | MOBILITÀ | 69 |
| 5.2.2.1 | Trasporto ferroviario | 69 |
| 5.2.2.1.1 | Infrastrutture ferroviarie | 69 |
| 5.2.2.1.2 | Programma Stazioni | 70 |

| | | |
|-----------|---|-----|
| 5.2.2.1.3 | Acquisto treni | 70 |
| 5.2.2.1.4 | La strategia in tema di trasporti e reti | 71 |
| 5.2.2.1.5 | Servizi di trasporto ferroviario | 71 |
| 5.2.2.2 | Trasporto Pubblico Locale | 72 |
| 5.2.2.2.1 | Acquisto bus | 73 |
| 5.2.2.3 | Trasporto per vie d'acqua | 74 |
| 5.2.2.3.1 | Collegamenti marittimi | 74 |
| 5.2.2.4 | Altre modalità di trasporto | 75 |
| 5.2.2.4.1 | Rete aeroportuale campana | 75 |
| 5.2.2.4.2 | Infrastrutture portuali | 77 |
| 5.2.2.5 | Viabilità e infrastrutture stradali | 78 |
| 5.2.2.6 | Politica Regionale Unitaria per i Trasporti e il Diritto alla Mobilità | 79 |
| 5.2.2.6.1 | Intervento di metanizzazione del Cilento e delle altre aree della Regione Campania | 79 |
| 5.2.2.6.2 | Infrastrutture e reti tecnologiche | 80 |
| 5.2.2.6.3 | Agevolazioni tariffarie | 81 |
| 5.2.2.6.4 | DELIBERA CIPE 54/2016 - Piano Operativo FSC 2014-2020 "Infrastrutture" | 82 |
| 5.2.3 | POLITICHE SOCIALI E SOCIO-SANITARIE | 83 |
| 5.2.4 | POLITICHE CULTURALI E TURISMO | 86 |
| 5.2.4.1.1 | Promozione Culturale | 87 |
| 5.2.4.1.2 | Sviluppo e promozione del turismo | 90 |
| 5.2.5 | POLITICHE AGRICOLE, ALIMENTARI E FORESTALI | 92 |
| 5.2.5.1 | Programma di Sviluppo Rurale (P.S.R) 14/22 | 93 |
| 5.2.5.2 | Programma Operativo Fondo europeo per gli Affari Marittimi e la Pesca (FEAMP) 2014/2020 | 95 |
| 5.2.5.3 | Fondo di Solidarietà Nazionale | 97 |
| 5.2.5.4 | Servizio Fitosanitario ed Interventi Zootecnici (Brucellosi) | 97 |
| 5.2.5.5 | Consorzi di Bonifica e Manutenzione delle Opere Pubbliche di Bonifica | 98 |
| 5.2.5.6 | Piano Regionale di Forestazione e Bonifica Montana | 98 |
| 5.2.5.7 | Attività Caccia e Risarcimento Danni da Fauna Selvatica | 98 |
| 5.2.5.8 | Valorizzazione e Promozione della Produzione Agricola Campana e Sicurezza Alimentare | 99 |
| 5.2.5.9 | Gestione e Sviluppo delle Strutture Regionali | 99 |
| 5.2.5.9.1 | Centro Ippico | 99 |
| 5.2.5.9.2 | Azienda "Improsta" | 100 |
| 5.2.6 | RISORSE UMANE | 100 |
| 5.2.7 | GOVERNO DEL TERRITORIO | 106 |
| 5.2.7.1 | Programmi di riqualificazione urbana e/o ambientale | 107 |
| 5.2.7.2 | Fondo per gli interventi di manutenzione e di recupero di alloggi abitativi privi di soggetti assegnatari (art 4 l. 80/2014) capitolo u02464 E00533 | 108 |

| | | |
|------------|--|-----|
| 5.2.7.3 | Programmi integrati di cui alla Delibera CIPE n. 127/2017 | 109 |
| 5.2.7.4 | Contributi per la realizzazione di investimenti articolo 1, comma 134, legge 30 dicembre 2018, n. 145 e ss.mm.ii. destinati ai comuni e all'ACER | 109 |
| 5.2.7.5 | Piano nazionale per gli investimenti complementari: programma sicuro, verde e sociale: riqualificazione edilizia residenziale pubblica | 110 |
| 5.2.7.6 | Contributi PINQUA programmi per la qualità dell'abitare- fondi PNRR. ACER - missione m5c2- componente c2-investimento 2.3 | 111 |
| 5.2.7.7 | Progetto Carg Realizzazione della Cartografia Geologica Nazionale in Scala 1: 50.000 | 111 |
| 5.2.7.8 | Spese per l'aggiornamento della Carta Tecnica Regionale, Database Topografico e Digital Terra in Model (DTM) | 112 |
| 5.2.8 | ISTRUZIONE, FORMAZIONE, LAVORO E POLITICHE GIOVANILI | 112 |
| 5.2.9 | DIFESA DEL SUOLO E L'ECOSISTEMA | 114 |
| 5.2.9.1 | Risanamento ambientale e valorizzazione dei Regi Lagni | 115 |
| 5.2.9.2 | Polizia idraulica | 116 |
| 5.2.9.3 | Interventi di bonifica in danno delle aree inquinate (art. 250 d.lgs 03/04/2006 n. 152) | 117 |
| 5.2.9.4 | Decontaminazione di amianto | 118 |
| 5.2.9.5 | Gestione delle risorse naturali protette - Tutela e salvaguardia dell'habitat marino e costiero - Parchi e riserve naturali | 119 |
| 5.2.9.6 | Tutela delle acque - Canoni di concessione per grandi e piccole derivazioni di acque pubbliche - Attuazione P.T.A. | 119 |
| 5.2.9.7 | Contratti di Fiume | 120 |
| 5.2.9.8 | Demanio idrico | 121 |
| 5.2.10 | CICLO INTEGRATO DELLE ACQUE E DEI RIFIUTI, VALUTAZIONI E AUTORIZZAZIONI AMBIENTALI | 122 |
| 5.2.10.1 | Green Med Symposium "Stati Generali in Regione Campania" | 122 |
| 5.2.10.2 | Riscossione tariffe canoni depurazione | 123 |
| 5.2.10.3 | Riscossione tariffe canoni idrici | 123 |
| 5.2.10.4 | Rimborso costi e compenso in favore della SMA Campania SpA per la riscossione dei canoni di depurazione | 124 |
| 5.2.10.5 | Depurazione | 124 |
| 5.2.10.5.1 | Fornitura energia elettrica | 125 |
| 5.2.10.6 | Ciclo Integrato delle Acque | 125 |
| 5.2.10.7 | Gestione Termovalorizzatore di Acerra | 125 |
| 5.2.11 | SVILUPPO ECONOMICO E ATTIVITÀ PRODUTTIVE | 126 |
| 5.2.12 | RISORSE STRUMENTALI | 127 |
| 5.2.13 | LAVORI PUBBLICI E PROTEZIONE CIVILE | 128 |
| 5.2.14 | UNIVERSITÀ, RICERCA E INNOVAZIONE | 129 |
| 5.2.15 | FEDERALISMO ED ENTI LOCALI | 130 |

| | | |
|--------|---------------------------------|-----|
| 5.2.16 | CRESCITA E TRANSIZIONE DIGITALE | 133 |
| 5.2.17 | GRANDI OPERE | 134 |
| 5.2.18 | SMALTIMENTO DEI RSB | 135 |

6 GRUPPO AMMINISTRAZIONE PUBBLICA DELLA REGIONE CAMPANIA E PERIMETRO DI CONSOLIDAMENTO **135**

7 FONDI **143**

| | | |
|-----|--|-----|
| 7.1 | FONDO PERDITE ORGANISMI E SOCIETÀ PARTECIPATE | 144 |
| 7.2 | FONDO CREDITI DI DUBBIA ESIGIBILITÀ | 145 |
| 7.3 | FONDO DI RISERVA PER SPESE OBBLIGATORIE | 146 |
| 7.4 | FONDO DI RISERVA PER SPESE IMPREVISTE | 146 |
| 7.5 | FONDO DI RISERVA PER LE AUTORIZZAZIONI DI CASSA | 147 |
| 7.6 | FONDO SPECIALE PER LE SPESE CORRENTI DERIVANTI DA PROVVEDIMENTI LEGISLATIVI IN CORSO | 148 |
| 7.7 | FONDO SPECIALE PER SPESE DI INVESTIMENTO DERIVANTI DA PROVVEDIMENTI LEGISLATIVI IN CORSO | 148 |
| 7.8 | FONDO A COPERTURA DI EVENTUALI DEBITI FUORI BILANCIO E PER SPESE DA SENTENZE | 149 |

8 ALLEGATI **150**

ALLEGATI

Tabella A1 Elenco analitico delle risorse accantonate nel risultato di amministrazione (§ 9.7.1 allegato 4/1 al Dlgs n. 118/2011)

Tabella A2 Elenco analitico delle risorse vincolate nel risultato di amministrazione presunto (§ 9.7.2 dell'Allegato 4/1 al D.Lgs 118/2011)

Tabella B Prospetto di analisi e di copertura del disavanzo presunto (§ 9.11.7 dell'Allegato 4/1 al D.Lgs. 118/2011)

1 Previsioni tendenziali di finanza pubblica

In risposta alla crisi pandemica l'Unione Europea ha varato nel 2020 il programma Next Generation EU, un piano di circa 807 miliardi di euro. All'interno di tale programma rientra il Piano Nazionale di Ripresa e Resilienza (PNRR) che prevede per l'Italia investimenti finanziati dall'Unione Europea pari a 191,5 miliardi (di cui 68,9 a fondo perduto e 122 a prestito), da realizzare entro il 2026. Le ingenti risorse stanziata e l'ammontare delle risorse che vanno al Mezzogiorno (in linea di principio il 40%), hanno riproposto il tema sulla efficacia delle politiche pubbliche per la riduzione dei divari territoriali in Italia.

Purtroppo, un evento impreveduto ha sconvolto il quadro internazionale, con ripercussioni molto pesanti anche nel nostro Paese. L'aggressione della Russia all'Ucraina ha portato la guerra anche in Europa, con terribili perdite umane, movimenti di milioni di profughi e conseguenze economiche gravissime, dovute tanto all'effetto delle sanzioni contro Mosca - decretate dai Paesi che hanno voluto rispondere così alla violazione del diritto internazionale - quanto allo sconvolgimento di molte linee di produzione e interscambio del commercio internazionale.

L'impatto è stato terribile per la popolazione ucraina, ed è stato grave per molti altri Paesi, colpendo soprattutto le fasce più deboli, aumentando ad esempio la fame nel mondo per l'interruzione dei rifornimenti di prodotti alimentari provenienti da Ucraina e Russia nonché per effetto delle pesanti ripercussioni dovute al caro energetico.

È evidente che quanto è accaduto durante il 2022 cambia ogni prospettiva, costringendo a questa doverosa premessa, nel momento in cui, ancora una volta, il Bilancio Regionale si trova ad affrontare le gravi incognite ed a proporre soluzioni mirate per superare la crisi pandemica ed economica in cui l'Italia e la regione Campania si trovano ancora.

Solo a titolo esemplificativo, si riportano una serie di atti emergenziali emanati dal Governo a seguito dell'esplosione dei prezzi energetici e dell'aggravamento della crisi dei rapporti UE-Russia:

- *Un primo intervento riguardante elettricità e gas nella Legge di Bilancio (Legge 234/2021 art. 1 commi da 503 a 512), con cui erano in particolare annullati per il primo trimestre 2022 gli oneri generali di sistema per le bollette in bassa tensione, che costituiscono circa il 20% di una bolletta elettrica in tempi normali.*
- *Il DL 4/2022 (cosiddetto DL "Sostegni ter" convertito in Legge n. 25/2022) che ha allargato anche alle utenze medie e grandi l'annullamento degli oneri di sistema per il primo trimestre; ha previsto per le cosiddette imprese energivore un contributo straordinario come credito di imposta pari al 20 per cento delle spese sostenute; ha instaurato un meccanismo di contingentamento dei prezzi dell'elettricità dagli impianti di produzione da fonte rinnovabile liquidando agli stessi i prezzi del 2020;*

- *Il DL 28 febbraio 2022, n. 16 “Ulteriori misure urgenti per la crisi in Ucraina” (poi rifuso nella Legge 28/2022) che, per consentire il riempimento degli stoccaggi di gas per l’anno termico 2022-2023, ha dato la possibilità al MITE di massimizzare la produzione (tenere accese in continuo) le centrali a carbone e olio combustibile.*
- *Il DL 17/2022 (cosiddetto DL “Energia” convertito in Legge n. 34/2022) che, oltre a prorogare al secondo trimestre 2022 l’azzeramento degli oneri di sistema e il credito d’imposta a favore delle imprese energivore, ha anche ridotto al 5% l’IVA sul metano, e rafforzato il bonus elettrico e gas che spetta alle famiglie povere. Lo stesso DL ha previsto nette ed articolate misure di semplificazione amministrativa per accelerare la transizione verso le Rinnovabili.*
- *Il DL 21/2022 (cosiddetto DL “Taglia prezzi”, convertito in Legge n. 51/2022), con cui si è intervenuti sui prezzi del gasolio e della benzina riducendo la quota di accisa prevista; è stato previsto un credito d’imposta a favore delle imprese (non solo quelle energivore dei precedenti decreti) del 12% per l’acquisto di energia elettrica, del 20% per l’acquisto di metano; è stato aumentato il credito di imposta per le imprese energivore già previsto dal DL 17/2022; è stato allargato il numero di famiglie che possono accedere al bonus sociale elettricità e gas; si allargano le aree idonee alle rinnovabili;*
- *Il DL 50/2022 (cosiddetto DL “Aiuti”, convertito in Legge n. 91/2022) recante “Misure urgenti in materia di politiche energetiche nazionali, produttività delle imprese e attrazione degli investimenti, nonché in materia di politiche sociali e di crisi ucraina” con cui si è intervenuti sui prezzari regionali in favore delle imprese appaltanti e sono state introdotte misure urgenti in materia di appalti di lavoro e previste misure di assistenza ai profughi ucraini;*
- *Il DL 68/2022 (convertito in Legge n. 108/2022) recante “Disposizioni urgenti per la sicurezza e lo sviluppo delle infrastrutture, dei trasporti e della mobilità sostenibile, nonché in materia di grandi eventi e per la funzionalità del Ministero delle infrastrutture e della mobilità sostenibili” che ha avuto l’intento di accelerare gli iter burocratici autorizzativi delle opere pubbliche, sia delle fasi progettuali che di quelle dei lavori, razionalizzare la classificazione dei nuovi mezzi di trasporto elettrico, promuovere e facilitare le iniziative dei Mobility Manager e la mobilità in sharing per rendere più sostenibile la mobilità sistemica ed urbana;*
- *Il DL 73/2022 (cosiddetto DL “Semplificazioni fiscali”) recante “Misure urgenti in materia di semplificazioni fiscali e di rilascio del nulla osta al lavoro, Tesoreria dello Stato e ulteriori disposizioni finanziarie e sociali” con cui è stata prevista la Proroga del termine per la registrazione degli aiuti di Stato COVID-19 e la presentazione dell’autodichiarazione, l’estensione temporale del Reverse Charge, la razionalizzazione delle deduzioni IRAP per lavoro a tempo indeterminato, l’abrogazione dell’addizionale IRES per le imprese che operano nei settori del petrolio e dell’energia, le agevolazioni IVA nel settore sanitario, l’introduzione di nuovi beneficiari e la previsione, per l’anno 2022, di un aumento degli importi e delle maggiorazioni dell’assegno unico e universale per i nuclei familiari con figli disabili a carico, nonché l’inserimento fra i soggetti beneficiari dell’assegno in esame anche, in caso di nuclei familiari orfanili, di ogni orfano maggiorenne già titolare di pensione ai superstiti a cui sia stata riconosciuta disabilità grave ex art. 3 co. 3 della L. 5.2.92 n. 104, le semplificazioni in materia di nulla osta per i lavoratori stranieri;*
- *Il DL 80/2022 recante “Misure urgenti per il contenimento dei costi dell’energia elettrica e del gas naturale per il terzo trimestre 2022 e per garantire la liquidità delle imprese che effettuano stoccaggio di gas naturale” con cui sono state annullate le aliquote relative agli*

oneri generali di sistema per le utenze domestiche e non domestiche in bassa tensione, oltre che per le utenze con potenza disponibile superiore a 16,5 kW (si tratta, in particolare, delle piccole utenze come per esempio negozi, piccole e medie imprese, attività artigianali, commerciali o professionali, capannoni e magazzini), o per usi di illuminazione pubblica o di ricariche pubbliche di veicoli elettrici; sono state assoggettate all'Iva al 5% le somministrazioni di gas metano per usi civili e industriali e sono mantenute al livello del secondo trimestre le aliquote relative agli oneri generali di sistema per il gas naturale; per accelerare ulteriormente le operazioni di stoccaggio di gas naturale è concesso a GSE -Gestore dei Servizi Energetici- un prestito di 4 miliardi;

- *Il DL 115/2022 (cosiddetto Aiuti-bis) conv. in L. 142 del 21.09.2022, con cui sono stati prorogati l'azzeramento degli oneri generali di sistema nel settore elettrico e la riduzione dell'IVA e degli oneri generali di sistema nel settore del gas, le agevolazioni relative alle tariffe per la fornitura di energia elettrica e gas ai clienti "domestici" e le riduzioni delle aliquote di accisa e IVA sui carburanti. È stata inoltre disposta l'inefficacia fino al 30.04.2023 delle modifiche unilaterali dei contratti di fornitura dell'energia elettrica e del gas naturale ed è stata prevista la concessione di garanzie gratuite per i finanziamenti concessi alle imprese colpite dall'aumento dei prezzi dell'energia;*
- *Il DL 144/2022 (c.d. "decreto aiuti-ter) pubblicato nella Gazzetta Ufficiale n. 223 del 23.9.2022 contiene un corposo articolato con ulteriori misure (dopo il dl aiuti ed il dl aiuti-bis) volte a contrastare la crisi energetica in corso. La maggior parte delle misure introdotte non coinvolgono direttamente ambiti legati all'amministrazione del personale; tuttavia, negli articoli 18 e seguenti è nuovamente proposta una indennità UNA TANTUM a favore dei dipendenti – in presenza di determinate condizioni reddituali – e spettante anche ad altri soggetti lavoratori;*
- *Il DL 153/2022 recante «Misure urgenti in materia di sostegno alle imprese e agli operatori economici, di lavoro, salute e servizi territoriali, connesse all'emergenza da COVID-19, nonché per il contenimento degli effetti degli aumenti dei prezzi nel settore elettrico.» con cui si interviene ancora sul caro energia: alzato il bonus bollette, prorogati crediti d'imposta e sconto sulla benzina;*
- *Il DL 176/2022 (c.d. Decreto Aiuti quater - pubblicato sulla G.U. 18.11.2022 n. 270), sono state emanate ulteriori misure urgenti in materia di sostegni contro l'aumento dei costi energetici, di altri sostegni alle imprese e di agevolazioni fiscali (c.d. decreto "Aiuti-quater"); le principali novità contenute nel provvedimento riguardano la modifica la disciplina del c.d. "superbonus del 110%", di cui all'art. 119 del DL 34/2020, con la riduzione dell'aliquota dal 110% al 90% per le spese sostenute nel 2023, la proroga al 30.6.2023 del termine, precedentemente fissato al 31.3.2023, per l'utilizzo in compensazione nel modello F24 dei crediti d'imposta riconosciuti alle imprese per l'acquisto di energia elettrica e di gas naturale, misure di sostegno per fronteggiare il caro bollette, proroga agevolazioni su accise e iva sui carburanti, innalzamento da 600,00 a 3.000,00 euro della soglia di non imponibilità dei fringe benefit prevista per il 2022, esenzione IMU per il settore dello spettacolo - seconda rata 2022 - regime "de minimis", proroga dell'effettuazione dei versamenti sospesi nel settore dello sport, concessione di un contributo per l'adeguamento, da effettuarsi nell'anno 2023, degli strumenti di memorizzazione elettronica e trasmissione telematica dei corrispettivi, in ragione delle novità introdotte dall'art. 18 del dl 36/2022, attività di trasporto di persone e di merci - concessione di contributi, contributi per enti che gestiscono impianti sportivi e piscine nonché per enti che prestano servizi in favore di anziani, esenzione dall'imposta di bollo per le domande di contributi a favore di soggetti colpiti da eventi calamitosi.*

Nella Nota di aggiornamento al Documento di economia e finanza 2022 deliberata dal Consiglio dei ministri il 28 settembre 2022, il Governo evidenzia come, dopo la profonda recessione del 2020, l'economia italiana abbia registrato una vigorosa ripresa: sei trimestri di crescita superiore alle aspettative, che nel secondo trimestre di quest'anno ha portato il PIL a superare di 0,6 punti percentuali il livello medio del 2019, l'anno precedente l'esplosione della pandemia.

In un contesto di progressivo superamento dell'emergenza sanitaria e delle relative restrizioni, la ripresa è stata sostenuta non solo dai consumi, con il forte contributo dei servizi turistici nella fase più recente, ma anche dagli investimenti e dalle esportazioni, a dimostrazione della dinamicità del sistema produttivo. Nei primi sette mesi di quest'anno il livello medio di occupazione è cresciuto del 3,1 per cento sullo stesso periodo del 2021, oltrepassando quello dei mesi precedenti la pandemia. Secondo l'indagine Istat sulle forze di lavoro, l'occupazione in giugno e luglio è risultata superiore a 23,3 milioni, il dato più elevato dal giugno del 2019 e in crescita del 2 per cento rispetto ai corrispondenti mesi del 2021.

Anche per via del declino della popolazione in età lavorativa, il tasso di occupazione a giugno ha raggiunto un massimo storico del 60,4 per cento, per poi diminuire lievemente al 60,3 per cento a luglio. I risultati sin qui conseguiti in termini di crescita del PIL e dell'occupazione sono stati resi possibili non solo dal dinamismo mostrato dall'industria fino alla primavera, ma anche dalla notevole crescita del valore aggiunto delle costruzioni e dalla ripresa dei settori dell'economia precedentemente penalizzati dalle misure di distanziamento sociale.

Le prospettive economiche appaiono, tuttavia, meno favorevoli. Nei mesi estivi si sono registrati un peggioramento della fiducia delle imprese e delle famiglie, nonché una flessione di diversi indicatori congiunturali, tra cui l'indice della produzione industriale.

L'economia globale e l'economia europea sono in marcato rallentamento. I segnali di possibile inversione del ciclo economico espansivo sono ascrivibili a due ordini di fattori. Il primo è l'aumento dei prezzi dell'energia, dovuto non solo alla ripresa della domanda mondiale, ma anche e soprattutto alla politica di razionamento delle forniture di gas naturale all'Europa intrapresa dalla Russia già l'anno scorso e poi inasprita dopo l'aggressione all'Ucraina, anche in risposta alle sanzioni dell'Unione europea. Nella medesima Nota di aggiornamento al DEF è evidenziato che i prossimi mesi saranno complessi, alla luce dei rischi geopolitici e del probabile permanere dei prezzi dell'energia su livelli elevati, nonostante le risorse a disposizione del Paese per rilanciare gli investimenti pubblici e promuovere quelli privati, sia in nuovi impianti sia in innovazione, non abbiano precedenti nella storia recente e potranno dar luogo a una crescita sostenibile ed elevata, così da porre termine alla lunga fase di sostanziale stagnazione dell'economia.

Successivamente, in data 4 novembre 2022 il nuovo Governo ha rivisto ed integrato la Nota di Aggiornamento al Documento di Economia e Finanza 2022 e nella versione rivista e integrata

Presentata dal Presidente del Consiglio dei Ministri e dal Ministro dell'Economia e delle Finanze al Consiglio dei Ministri la previsione di crescita del PIL nello scenario tendenziale a legislazione vigente è stata rivista al rialzo per il 2022, da 3,3 per cento a 3,7 per cento, mentre quella per il 2023 è stata ridotta dallo 0,6 per cento allo 0,3 per cento. Le previsioni per i due anni successivi sono invece rimaste invariate e sono pari, rispettivamente, all'1,8 per cento e all'1,5 per cento. L'impennata dell'inflazione a cui si è recentemente assistito, insieme all'aggiornamento delle variabili esogene, ha portato a rivedere al rialzo anche il deflatore del PIL, con il risultato che i livelli di PIL nominale previsti per il 2022 e per i prossimi anni sono più elevati rispetto alla previsione di settembre, con ricadute positive sulle proiezioni di finanza pubblica. A partire dal secondo trimestre dell'anno prossimo si prevede una ripresa della crescita congiunturale del PIL, sostenuta dalla discesa del prezzo del gas naturale e, successivamente, da un rallentamento dell'inflazione, nonché dal miglioramento delle prospettive dell'economia globale e dalla spinta fornita dagli investimenti del Piano di Ripresa e Resilienza (PNRR). Va precisato che il profilo di ripresa prefigurato a partire dal secondo trimestre del 2023 è comunque moderato, e riflette valutazioni di carattere prudenziale alla luce dei tanti fattori di incertezza di ordine energetico e geopolitico, in primis il livello medio del prezzo del gas anche come riflesso delle temperature e dei consumi durante l'inverno.

Il ridimensionamento della crescita del PIL nel 2023 rispetto alla NADEF di settembre, pari a 0,3 punti percentuali è coerente con i cambiamenti intervenuti nelle principali variabili esogene della previsione.

Infatti, dopo l'incremento congiunturale dell'1,1 per cento registrato nel secondo trimestre, fra luglio e settembre il PIL è aumentato dello 0,5 per cento in termini congiunturali. Nonostante tale andamento favorevole, che porta a rivedere al rialzo al 3,7 per cento la previsione di crescita del PIL per l'anno in corso, permangono rilevanti rischi al ribasso per la parte finale dell'anno, legati all'intensificarsi delle tensioni inflazionistiche e all'indebolimento del ciclo economico internazionale.

Per il biennio 2024-2025 si conferma, invece, la previsione precedente pari, rispettivamente, all'1,8 per cento e all'1,5 per cento.

Le stime tendenziali del rapporto tra indebitamento netto e PIL confermano quelle di fine settembre per il 2022, al 5,1 per cento, e il 2023, al 3,4 per cento. Nel successivo biennio, il rapporto è rivisto al 3,6 per cento nel 2024 e al 3,3 per cento nel 2025 (precedentemente stimati al 3,5 per cento nel 2024 e al 3,2 per cento nel 2025).

L'aggiornamento dello scenario tendenziale riportato nella NADEF tiene conto degli effetti finanziari delle ultime misure di urgenza adottate per contrastare l'aumento dei prezzi energetici

(D.L. 153 del 20 ottobre 7 e D.M. 247 del 19 ottobre) e della revisione delle previsioni macroeconomiche tendenziali.

Alla luce di quanto sopra riportato è importante assicurare, nel 2023, in linea con le disposizioni del DEF, una politica di bilancio prudente ed incentrata sulla spesa di investimento, tenendo conto del perdurare del sostegno temporaneo e mirato alle famiglie e alle imprese più vulnerabili agli aumenti dei prezzi dell'energia e alle persone in fuga dall'Ucraina; essere pronti ad adeguare la spesa corrente all'evoluzione della situazione; aumentare gli investimenti pubblici per la transizione verde e digitale e per la sicurezza energetica tenendo conto dell'iniziativa REPowerEU, anche avvalendosi del dispositivo per la Ripresa e la Resilienza e di altri fondi dell'Unione, nonché procedere con l'attuazione del Piano per la Ripresa e la Resilienza, in linea con i traguardi e gli obiettivi indicati nella decisione di esecuzione del Consiglio Europeo del 13 luglio 2021.

Ciò anche nella considerazione che la crisi sanitaria, economica e sociale determinata dall'emergenza pandemica ha quindi, indubbiamente, rallentato il perseguimento dei Target ed ha reso quanto mai indispensabile fruire al massimo di tutte le risorse disponibili sia a livello locale che nazionali ed europee. La nuova programmazione 2021/2027, da avviarsi con questo bilancio, insieme alla programmazione della politica di coesione per il periodo 2021-2027 sarà il volano al fine di avviare l'attuazione dei programmi.

Appare necessario riportare, al riguardo, la portata finanziaria dell'articolo 3, comma 1ter, dell'articolo 23, del decreto-legge 6 novembre 2021, n. 152, che ha previsto che le risorse del Fondo per lo Sviluppo e la Coesione possano essere utilizzate, su richiesta delle Regioni interessate, ai fini del cofinanziamento regionale dei programmi cofinanziati dai fondi europei FESR e FSE plus della programmazione 2021-2027 per ridurre la percentuale di tale cofinanziamento regionale, incrementando l'utilizzo dell'FSC ed estendendone l'applicabilità ai programmi cofinanziati dai Fondi Europei e/o dal Fondo di rotazione di cui alla legge 16 aprile 1987, n. 183 relativi all'attuale ciclo di programmazione 2014-2020. Tanto in considerazione della persistente condizione di crisi economica aggravatasi dopo la pandemia anche dagli effetti della situazione di guerra in Ucraina e delle relative minori entrate tributarie per le Regioni necessarie per coprire il cofinanziamento regionale e mantenere al contempo gli equilibri di bilancio previsti dalla legge 243/2012.

Al riguardo la programmazione della spesa deve ricevere un'attenzione particolare da parte di tutte le strutture sulla base, soprattutto, della gestione della liquidità sulla scorta della tempistica di erogazione delle risorse PNRR come disciplinata dall'articolo 2 del Decreto MEF 11 ottobre 2021 recante *“Procedure relative alla gestione finanziaria delle risorse previste nell'ambito del PNRR”* che prevede, sul modello dei contributi a rendicontazione:

- 1) Un'anticipazione fino al massimo del 10% che potrà essere incrementata solo in casi eccezionali debitamente motivati dall'Amministrazione titolare dell'intervento;
- 2) Una o più quote intermedie, fino al raggiungimento (compresa l'anticipazione) del 90% dell'importo della spesa dell'intervento, sulla base delle richieste di pagamento presentate dalle amministrazioni centrali, a titolo di rimborso delle spese effettivamente sostenute;
- 3) Una quota a saldo pari al 10% dell'importo della spesa dell'intervento, sulla base della presentazione della richiesta di pagamento finale attestante la conclusione dell'intervento o la messa in opera della riforma, nonché il raggiungimento dei relativi target e milestone.

In altre parole, il timing dei flussi in entrata deve essere strettamente correlato al cronoprogramma delle spese, valutando l'effettiva capacità di cassa della regione attraverso un'attenta programmazione accertando i trasferimenti versati in anticipo con imputazione all'esercizio in cui si registra l'effettivo incasso, mentre per la copertura delle spese eventualmente imputate agli esercizi successivi va attivato il Fondo Pluriennale Vincolato. Diventa strategica la rendicontazione tempestiva al fine di garantire i flussi di cassa necessari all'avanzamento degli investimenti.

Altra regola contabile specifica per questa tipologia di fondi, poi, è quella dettata dall'articolo 15, comma 4, del D.L. n. 77/2021 che garantisce la possibilità di accertare i trasferimenti ricevuti per l'attuazione del PNRR e del PNC sulla base della formale deliberazione di riparto del contributo a proprio favore, senza dover attendere l'impegno dell'Amministrazione erogante, con l'imputazione agli esercizi di esigibilità previsti nella delibera di assegnazione. Attraverso questa disposizione si deroga alle ordinarie regole fissate dal principio contabile applicato 4/2 allegato al D.Lgs.vo n. 118/2011, anticipando il momento in cui diviene possibile contabilizzare l'accertamento di entrata necessario alla copertura finanziario delle spese.

Un'attenzione particolare, poi, va riservata all'obbligo in capo ai soggetti esecutori di assicurare il rispetto dei tempi di pagamento. L'articolo 9, comma 2, del D.L. n. 152/2021, infatti, ha introdotto modifiche che rendono più incisiva la disciplina in materia di rispetto dei tempi di pagamento di cui all'articolo 1, commi 858 e seguenti, della Legge n. 145/2018. Tale riforma, che non si riflette in termini di costi sul piano e non è connessa a specifici investimenti, risulta comunque funzionale all'attuazione del PNRR nel suo complesso.

Nel dettaglio, infatti, conferma l'obiettivo della "*Riduzione dei tempi di pagamento delle pubbliche e amministrazioni e delle autorità sanitarie*", prevedendo:

- ❖ Per le Pubbliche Amministrazioni a livello centrale, regionale e locale un termine di **30 giorni**;
- ❖ Per le Autorità Sanitarie regionali un termine di **60 giorni**.

In sede di monitoraggio gli indicatori stabiliti dalla Commissione Europea saranno costituiti “*dalla media ponderata con gli importi delle fatture pagate, dei tempi di pagamento e di ritardo delle pubbliche Amministrazioni, purché gli stessi non risultino inferiori alla **media semplice di oltre 20 giorni** (30 giorni per il settore sanitario), **nel 2023**, e **15 giorni** (20 giorni per gli enti del settore sanitario) **nel 2024**. In caso contrario, per monitorare il conseguimento del target prefissato varrebbe la media semplice. Pertanto, è opportuno che le pubbliche amministrazioni adottino nella programmazione dei pagamenti, criteri che assicurino parità di trattamento dei fornitori, atteso che eventuali dinamiche di pagamento che favoriscano prioritariamente il pagamento di fatture di importo più elevato potrebbero incidere sulla scelta dell’indicatore valido per il monitoraggio della riforma*”.

Per quanto concerne, infine, gli aspetti procedurali ed il sistema di monitoraggio delle risorse PNRR, è imprescindibile il riferimento al sistema informatico di cui all’articolo 1, comma 1043, della legge n. 178/2020 messo a disposizione dal Ministero dell’Economia e delle Finanze.

Il sistema, denominato **ReGis**, è stato sviluppato per supportare le attività di gestione, monitoraggio, rendicontazione e controllo del PNRR, nonché per garantire lo scambio elettronico dei dati tra i diversi soggetti coinvolti nella governance del PNRR. Esso integra, quindi, in un’unica piattaforma i diversi sistemi utilizzati dalle Pubbliche Amministrazioni per il monitoraggio dei programmi di investimenti pubblici finanziati con fondi nazionali ed europei. Lo stesso, pertanto, mira ad essere il sistema unico centralizzato dove sono registrati tutti i dati di programmazione e attuazione non solo del PNRR ma anche degli altri interventi co-finanziati da fondi europei e nazionali. Potrà essere pertanto utilizzato da tutte le amministrazioni pubbliche che gestiscono programmi di investimento, sia a livello centrale che territoriale.

Il sistema informativo ReGis è interoperabile con i seguenti sistemi:

- ❖ Il sistema CUP (Codice Unico Progetto);
- ❖ Il sistema SIMOG di ANAC;
- ❖ Il sistema della fatturazione Elettronica;
- ❖ La banca dati delle Amministrazioni pubbliche (BDAP).

In relazione all’avanzamento finanziario registrato a livello di progetto, poi, i Soggetti Attuatori devono provvedere ad aggiornare i relativi cronoprogrammi di spesa almeno 2 volte all’anno, entro il **31 gennaio** ed entro il **31 luglio**, per consentire alle Amministrazioni titolari delle misure

di aggiornare, conseguentemente, i programmi di spesa delle corrispondenti misure del PNRR entro il 10 marzo per l'adozione del DEF, entro il 10 settembre per l'adozione della Nota di aggiornamento al DEF.

Anche la Corte dei Conti, nella Deliberazione n. 3/Sez.Aut/2022/INPR, con cui ha approvato le “*Linee Guida per la Relazione del Collegio dei Revisori dei Conti sul Bilancio di Previsione delle Regioni e delle province Autonome per gli esercizi 2022-2024*” ha evidenziato che la principale novità che riguarda il ciclo di bilancio è rappresentata dall’attuazione del PNRR, nella considerazione ulteriore che il complesso quadro regolatorio del Piano prevede una serie di momenti di verifica e monitoraggio nell’ambito dei soggetti titolari degli interventi e di quelli preposti alla sua attuazione affidando, altresì, alla Corte dei Conti il controllo circa l’acquisizione e l’impiego delle risorse finanziarie provenienti dai fondi di cui al PNRR e dalle altre fonti di finanziamento (Fondo per lo Sviluppo e la Coesione – FSC, Piano nazionale per gli Investimenti Complementari – PNC e risorse libere di bilancio).

A tal fine una sezione specifica del Questionario (VIII) è dedicata proprio al PNRR, con particolare riferimento al livello di coinvolgimento delle gestioni finanziarie regionali riguardo alle ingenti risorse del Piano, atteso che la tracciabilità e la perimetrazione dei flussi finanziari trasferiti dal bilancio dello Stato alle Regioni garantiscono la loro destinazione agli obiettivi del PNRR. Le risorse iscritte devono essere, in altri termini, chiaramente “*tracciabili*” nel documento contabile e finalizzate esclusivamente agli scopi concordati in sede europea. A tal fine i flussi finanziari del PNRR iscritti sui capitoli di bilancio dovranno evidenziare i traguardi e gli obiettivi contemplati da ciascuna Missione del piano e corredati dei tempi di attuazione previsti secondo il cronoprogramma approvato con il decreto del ministero dell’Economia e delle finanze.

Attenzione particolare, poi, è dedicata al settore Sanità con esatta imputazione delle entrate e delle spese relative al finanziamento specifico iscritto alla Missione 13 (tutela della salute) per i programmi di spesa collegati agli obiettivi contemplati dal PNRR per la Missione 6 e dal PNC.

Ad oggi risultano già iscritte risorse PNRR e PNC sul bilancio pluriennale 2022/2024 per quasi 1 miliardo di euro, portate in sede di assestamento a quasi 1,5 miliardi, a cui si aggiungono le risorse iscritte nel bilancio di previsione 2023/2025. Al fine di costruire il corretto *iter* amministrativo-contabile e di evitare una gravosa duplicazione del lavoro amministrativo richiesto ai soggetti attuatori del PNRR in fase di gestione è fondamentale rispettare tutte le procedure finanziarie degli interventi PNRR per la trasmissione automatizzata delle informazioni da inviare al sistema ReGis secondo le disposizioni della circolare n. 29 del MEF ed annesso “Manuale delle procedure finanziarie degli interventi PNRR” che ha sottolineato, tra l’altro che “*Gli enti attuatori **devono rispettare** gli obblighi e le tempistiche previste per il monitoraggio, rendicontazione e controllo e **concorrere** al conseguimento di traguardi e obiettivi associati al progetto. Sono responsabili*

*dell'avvio, dell'attuazione e della funzionalità dei singoli progetti, della regolarità delle procedure e delle spese rendicontate nonché del monitoraggio circa il conseguimento dei valori definiti per gli indicatori associati ai propri progetti. **Assicurano** che gli atti, i contratti e i provvedimenti di spesa adottati per l'attuazione degli interventi del PNRR siano sottoposti ai controlli ordinari di legalità e ai controlli amministrativo contabili previsti dalla legislazione nazionale applicabile. **Assicurano**, altresì, la completa tracciabilità delle operazioni e la tenuta di una apposita codificazione contabile per l'utilizzo delle risorse PNRR e **provvedono** a conservare tutti gli atti e la documentazione giustificativa su supporti informativi adeguati, rendendoli disponibili per lo svolgimento delle attività di controllo e di audit da parte degli organi competenti.”*

Quanto sopra al fine, anche e soprattutto, di monitorare in modo adeguato i corretti flussi di cassa per effetto della previsione normativa delle anticipazioni di cassa.

Anche le Agenzie di Rating, nelle analisi dedicate alle prospettive del settore pubblico italiano, nell'individuare i temi chiave per il 2022, hanno dato evidenza che oggetto di analisi è soprattutto l'uso delle risorse del PNRR con particolare riferimento alle regioni del Sud destinatarie del 40% dell'intero finanziamento. Ed è di recente conferma il **rating BBB-** per la regione Campania a cui l'Agenzia di rating **S&P Global rating** ha mantenuto l'**outlook positivo** (cioè il giudizio sulla prospettiva futura), nonostante la stessa Agenzia, a fine luglio scorso, abbia modificato il proprio giudizio di prospettiva sulla Repubblica Italiana da positivo a stabile (a causa fondamentalmente della crisi internazionale e delle incertezze legate al quadro politico nazionale). Questo proprio in ragione dei notevoli miglioramenti fatti registrare negli ultimi anni dalla regione Campania sulla trasparenza dei propri conti, sull'incremento degli investimenti, sulla tenuta del SSR (nonostante il COVID), sull'incremento delle entrate e sulla riduzione dell'indebitamento. Temi, questi, attenzionati anche dalla Corte dei Conti che per la prima volta, con la **Deliberazione n. 108/2022/PARI** ha concluso l'istruttoria con un giudizio sostanzialmente positivo sul rendiconto 2021 atteso ormai:

- Il recupero dei ritardi storici accumulati in passato nell'approvazione dei documenti contabili;
- Il pieno rispetto del piano di rientro pluriennale dai disavanzi pregressi;
- Il rigoroso rispetto degli equilibri di bilancio;
- La decisa e sensibile riduzione dell'indebitamento
- Il che ha permesso, per la prima volta, di parificare il rendiconto 2021 senza alcuna prescrizione contabile, ovvero senza modificare nessuna scrittura in esso registrata.

Un elemento di particolare rilevanza ed attenzione, infine, da considerare nell'arco del prossimo triennio è sicuramente la sfida del federalismo fiscale. Le norme di riforma sul federalismo fiscale

previste dalla L. 42/2009 e dal D. Lgs. 68/2011 in attuazione dell'art. 119 Cost., infatti, sarebbero dovute entrare in vigore fin dal 2013, ma negli ultimi anni il tema del federalismo fiscale regionale ha registrato una pausa evidente: la normativa attualmente in vigore (modificata dal decreto legge 137/2020) ne ha spostato i termini al 2023 e, se il PNRR ne prevede la conclusione al 2026, cominciano ad approdare presso le sedi istituzionali primi tentativi di discussione e di proposte per la definizione dei livelli essenziali delle prestazioni in settori diversi dalla sanità. E' indubbio che alla base della concreta attuazione di un disegno che si vuole fedele allo spirito e alla lettera costituzionale vi debba essere la necessaria correlazione tra autonomia regionale, individuazione delle materie, esercizio delle relative funzioni amministrative e risorse finanziarie, umane e strumentali a tal fine necessarie. Il tutto, ovviamente, con l'imprescindibile presupposto rappresentato dalla previa fissazione dei livelli essenziali di prestazioni e dei connessi fabbisogni *standard*, quale pietra angolare per lo sviluppo di un assetto nuovo, fondato prioritariamente sulla sussidiarietà e la vicinanza al territorio di riferimento, in alternativa ad una impostazione basata solo sull'esercizio derivato e delimitato dall'alto di funzioni, in cui il contesto finanziario finisce con essere corrispondentemente fondato solo su trasferimenti dal centro; e pertanto fortemente compressivo della possibilità di sviluppare concrete politiche autonome di gestione di interessi pubblici rilevanti. È evidente che il convitato di pietra di tale impostazione è rappresentato dalla corretta individuazione di fabbisogni *standard*, quale indice oggettivo in grado di fornire una misurazione attendibile e condivisa su tutto il territorio nazionale dell'entità di risorse (finanziarie, umane, strumentali) necessarie in relazione a ciascun bene o servizio pubblico. Ad oggi il percorso di concreta configurazione di fabbisogni standard è tutt'altro che definito o in procinto di divenire tale in tempi immediati, per la concreta difficoltà connessa a ricomprendere tutte le variabili socio-ambientali, territoriali e di contesto.

Alla luce di tutto quanto sin qui rappresentato e in considerazione dell'incertezza del quadro economico di riferimento la politica di bilancio per il 2023/2025 è inevitabilmente caratterizzata da realismo e responsabilità.

2 Strategie Regionali

2.1 Valore Pubblico

Il Bilancio di previsione, quale strumento di programmazione finanziaria si inserisce nella cornice programmatoria definita dal Documento di Economia e Finanza regionale (approvato dal Consiglio regionale con risoluzione di maggioranza del 24 novembre 2022) e dalla relativa Nota di Aggiornamento nel rispetto delle prescrizioni dell'art. 36 del D.Lgs. 118/2011 la cui disciplina

di dettaglio rispetto al contenuto del Documento è precisata nell'allegato 4.1 (principio contabile applicato della programmazione) al D.Lgs. 118/2011 e nel Regolamento di contabilità regionale.

Gli obiettivi strategici definiti nel DEFR, così come declinati nelle linee d'azione proposte da ciascuna struttura amministrativa apicale e fatte proprie dalla Giunta regionale, rappresentano le scelte prioritarie dell'Amministrazione per il triennio successivo, nel presente documento l'arco temporale dal 1° gennaio 2023 al 31 dicembre 2025, così come indicato dal Presidente della Giunta regionale.

Il D.M. 30 giugno 2022, n. 132 (Pubblicato nella Gazz. Uff. 7 settembre 2022, n. 209) che regola la definizione del contenuto del Piano integrato di attività e organizzazione definisce come una delle componenti dello stesso sia la Sezione denominata **“Valore pubblico, Performance e Anticorruzione”**, la cui sottosezione denominata **“Valore pubblico”** definisce i risultati attesi in termini di obiettivi generali e specifici, programmati in coerenza con i documenti di programmazione finanziaria adottati da ciascuna amministrazione, l'elenco delle procedure da semplificare e reingegnerizzare, secondo le misure previste dall'Agenda Semplificazione e, per gli enti interessati dall'Agenda Digitale, secondo gli obiettivi di digitalizzazione ivi previsti e, soprattutto, gli obiettivi di valore pubblico generato dall'azione amministrativa, inteso come l'incremento del benessere economico, sociale, educativo, assistenziale, ambientale, a favore dei cittadini e del tessuto produttivo. Si tratta di descrivere, in coerenza con i documenti di programmazione economica e finanziaria, le strategie per la creazione di Valore Pubblico e i relativi indicatori di impatto. Ebbene la Regione Campania nel DEFR 2023-2025, approvato con Risoluzione di Maggioranza in data 24 novembre 2022 oltre ad aver definito la Strategia regionale per lo sviluppo sostenibile della Campania (SRSVS), ha offerto una rappresentazione di coerenza delle singole Linee di azione non solo con i 24 obiettivi regionali consolidati ma con i 17 obiettivi strategici, i 17 obiettivi dell'Agenda 2030, i 12 domini del benessere equo e solidale (BES), e i 12 indicatori di benessere equo e sostenibile di cui alla quinta Relazione sugli indicatori di benessere equo e sostenibile, presentata al Parlamento il 7 marzo 2022. Percorso questo coerente anche con quanto contenuto nel DEF e nella sua appendice II al PNR (tavola 4) con l'indicazione del macro OSS di riferimento di Agenda. Inoltre è stata prevista nella tabella di connessione con le fonti di finanziamento la possibile indicazione delle risorse di cui al Piano Nazionale di Ripresa e Resilienza (PNRR) tra cui quelle di cui al Piano Nazionale per gli Interventi Complementari di cui al DL 59/2021. E in questo percorso virtuoso i campi del DEFR denominati *“Obiettivo dell'Agenda 2030 cui la linea d'azione concorre prevalentemente a realizzare”*, *“Dominio del benessere equo e solidale (BES) cui la linea d'azione concorre prevalentemente a migliorare”*, *“Indicatore di benessere equo e sostenibile del Documento di Economia e Finanza nazionale cui la linea d'azione concorre prevalentemente a migliorare”*, *“Risultati attesi”*, *“Risultati raggiunti”*,

“*Link di interesse*”, offrono una coerente risposta alle domande di cui si compone la sottosezione del cd. Valore pubblico, e dunque su quale sia il Valore Pubblico di riferimento (benessere economico, sociale, ambientale, sanitario, ecc.), quale strategia potrebbe favorire la creazione di Valore Pubblico (obiettivo strategico), a chi è rivolto (stakeholder), entro quando si intende raggiungere la strategia (tempi pluriennali), come si misura il Valore Pubblico, da dove si parte (baseline), qual è il traguardo atteso (target). Appare dunque quanto mai necessario leggere il Bilancio di previsione pluriennale 2023/2025 quale strumento che programma il Valore pubblico come indicatore dell’impatto generato dalle politiche dell’ente sul livello di benessere complessivo e multidimensionale (economico, sociale, ambientale e/o sanitario, ecc.) di cittadini e imprese. Questo perché un ente crea Valore Pubblico in senso stretto quando impatta in modo migliorativo non solo sulle singole prospettive settoriali del benessere rispetto alla loro baseline (IMPATTI misurabili anche tramite BES e SDGs), ma soprattutto quando impatta in modo migliorativo rispetto al livello complessivo e multidimensionale del benessere (IMPATTO DEGLI IMPATTI). Con nota prot. n. 2022-0018816/UDCP/GAB/GAB del 18.11.2022U il Presidente della Giunta Regionale ha individuato i seguenti principali ambiti di Valore Pubblico da perseguire nel prossimo triennio:

- a) *Migliorare sul piano qualitativo e quantitativo i servizi all’utenza del SSR e le condizioni delle fasce deboli della popolazione;*
- b) *Migliorare il rapporto tra cittadini/imprese e la Pubblica Amministrazione attraverso la semplificazione dell’Amministrazione, il rafforzamento e la riqualificazione della Pubblica Amministrazione, la riduzione della burocrazia e l’incremento del percorso verso la dematerializzazione dei procedimenti e delle procedure amministrative e la loro gestione digitale al fine della riduzione e della fluidificazione delle risposte ai cittadini e alle imprese;*
- c) *Contrastare la crisi, favorire lo sviluppo economico e la crescita occupazionale, sviluppando politiche territoriali e industriali, attuando il PNRR, spendendo presto e bene i fondi strutturali europei, realizzando efficaci politiche attive del lavoro e della formazione, con riguardo ai NEET; contrastando la precarietà e le disuguaglianze, investendo e rafforzando i sistemi educativi, formativi e di inclusione sociale per il pieno esercizio dei diritti di cittadinanza;*
- d) *Accrescere la sostenibilità ambientale per una Campania green, puntando alla transizione ecologica per promuovere l’economia circolare mediante l’uso efficiente delle risorse e l’efficientamento energetico.*

2.2 La politica di bilancio per gli esercizi 2023/2025

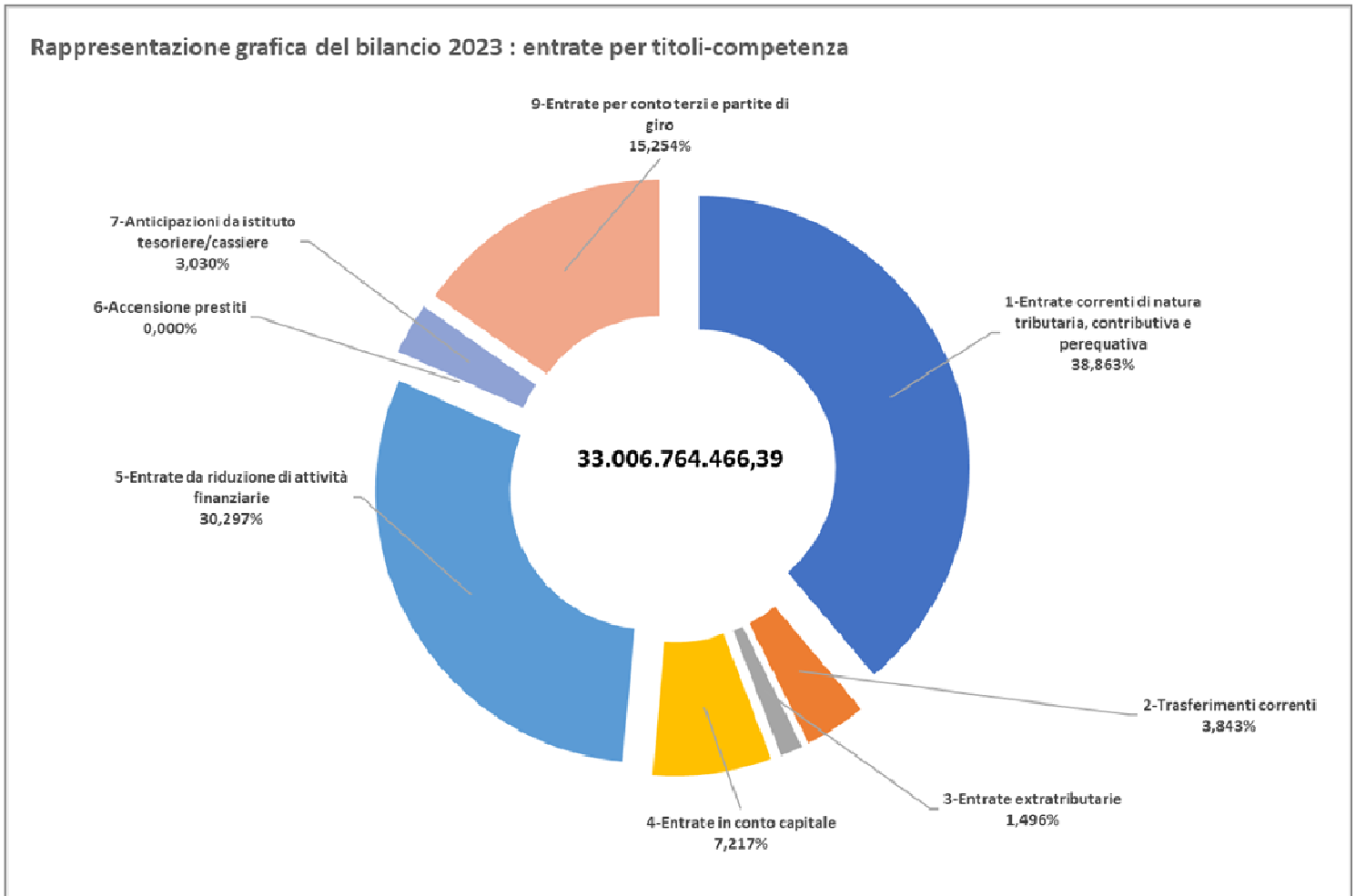
Le previsioni di bilancio 2023/2025, quindi, sono state elaborate in coerenza con il principio generale della competenza finanziaria di cui all'Allegato 1 al decreto legislativo n. 118/2011 ed indicano le entrate e le spese che si prevede saranno esigibili in ciascuno degli esercizi finanziari in considerazione delle possibili scadenze delle relative obbligazioni. L'esigibilità di ciascuna obbligazione è individuata nel rispetto del principio contabile applicato concernente la contabilità finanziaria di cui all'allegato A/2 del citato decreto legislativo.

La previsione delle entrate rappresenta quanto si ritiene di poter ragionevolmente accertare in maniera prudenziale, in ciascun esercizio contemplato nel bilancio, anche nel rispetto dei principi contabili generali dell'attendibilità e della congruità tenendo conto dell'eccezionalità delle misure messe in campo anche e soprattutto a livello nazionale. Le previsioni di spesa sono predisposte nel rispetto dei principi contabili generali della veridicità e della coerenza, tenendo conto dei riflessi finanziari delle decisioni descritte nel documento di programmazione, comprese quelle in corso di realizzazione.

In via generale, gli stanziamenti di spesa di competenza sono stati quantificati nella misura necessaria allo svolgimento delle attività o interventi che, sulla base della legislazione vigente, daranno luogo ad obbligazioni esigibili negli esercizi considerati nel bilancio di previsione e sono determinati esclusivamente in relazione alle esigenze funzionali ed agli obiettivi concretamente perseguibili nel periodo cui si riferisce il bilancio di previsione finanziario, restando esclusa ogni quantificazione basata sul criterio della spesa storica incrementale.

3 Previsioni di Entrata

Crescita, produttività, occupazione e sostenibilità sono gli obiettivi che la Regione Campania si è data anche per il triennio 2023/2025 come rinvenibili nel DEFR. Le fonti finanziarie per sostenere tali obiettivi sono rinvenibili nelle entrate ordinarie regionali e nel forte impulso che caratterizzerà il prossimo triennio dato dai trasferimenti Nazionali ed Europei che non rappresenteranno un'entrata straordinaria, ma, considerato l'arco temporale di riferimento e le risorse assegnate, saranno lo strumento per garantire il volano dell'economia regionale.



Di seguito la rappresentazione grafica delle entrate per titoli in competenza 2023.

Nel dettaglio, le Entrate tributarie, le cui previsioni sono state effettuate in maniera prudentiale sulla scorta del trend storico registrato negli anni scorsi ammontano complessivamente ad euro 12.827.517.915,01, i trasferimenti correnti ammontano ad euro 1.268.364.396,61, quelle extratributarie ammontano ad euro 493.834.363,88, quelle in conto capitale ammontano ad euro 2.382.122.745,89, quelle da riduzione di attività finanziarie ammontano ad euro 10.000.073.000,00 (di cui 8 Mld relativi al giro contabile del finanziamento soci per assicurare alla Soresa le funzioni istituzionali di centrale pagamenti e centrale acquisiti del SSR e euro 2Mld relativi ad incassi della UE versati nei conti della tesoreria centrale intestata alla regione secondo le previsioni di cui al punto 3.12 del principio contabile applicato concernente la contabilità finanziaria), quelle per anticipazioni di tesoreria ammontano ad euro 1.000.000.000,00 e quelle per partite di giro ammontano ad euro 5.034.852.045,00, per un totale generale delle entrate per titoli di 33.006.764.446,39 cui si sommano euro 2.138.669.563,24 quali utilizzo Fondo Anticipazione di Liquidità (di cui euro 2.136.844.837,83 a copertura ex DL n. 35/2013 ed euro 1.824.725,40 a copertura ex art. 116 del D.L. n. 34/2020) ed euro 75.121.823,57 quale Fondo Pluriennale

Vincolato (di cui euro 1.211.334,07 FPV per spese correnti ed euro 73.910.489,50 FPV per spese in conto capitale) per un totale complessivo di entrate previsto in bilancio per l'esercizio finanziario 2023 di euro 35.220.555.853,20.

Al riguardo, nella tabella che segue si procede ad illustrare l'articolazione della finalizzazione delle entrate tributarie per il Finanziamento del comparto sanitario e per la parte destinata alla stabilizzazione del bilancio regionale

| ENTRATE TRIBUTARIE DESTINATE A SANITA' | |
|---|--------------------------|
| IRAP - IMPOSTA REGIONALE SULLE ATTIVITA' PRODUTTIVE (ALIQUOTA BASE) | 943.766.500,00 |
| ADDIZIONALE REGIONALE ALL'IMPOSTA SUL REDDITO DELLE PERSONE FISICHE (ALIQUOTA 1,23% BASE) | 573.976.000,00 |
| COMPARTECIPAZIONE AL GETTITO IVA | 4.000.000.000,00 |
| FONDO PEREQUATIVO NAZIONALE SULLA COMPARTICIPAZIONE IVA | 5.225.047.645,88 |
| QUOTA PREMIALE SANITA' | 104.707.282,00 |
| Totale | 10.847.497.427,88 |
| ENTRATE TRIBUTARIE NON DESTINATE A SANITA' | |
| IRPEF - MAGGIORAZIONI REGIONALI | 571.485.000,00 |
| IRAP - MAGGIORAZIONI REGIONALI | 153.702.000,00 |
| FONDO PEREQUATIVO IRAP NON SANITA' | 559.839.278,61 |
| ADDIZIONALE REGIONALE IRPEF DA RUOLI E DA ALTRE VERIFICHE E CONTROLLI | 19.000.000,00 |
| IRAP DA RUOLI E DA ALTRE VERIFICHE E CONTROLLI E COMPENSAZIONI | 157.571.770,00 |
| QUOTA NON SANITA' DELLA COMPARTICIPAZIONE IVA PER COMPENSAZIONE | 29.542.411,00 |
| TASSA AUTO IN AUTOLIQUIDAZIONE | 439.000.000,00 |
| RECUPERO TASSA AUTO PER ANNUALITA' D'IMPOSTA PREGRESSE | 50.000.000,00 |
| TASSA REGIONALE PER IL DIRITTO ALLO STUDIO UNIVERSITARIO | 30.000.000,00 |
| ADDIZIONALE SULL'IMPOSTA DI CONSUMO GAS-METANO | 21.600.000,00 |
| IRESA | 1.200.000,00 |
| TASSA CONCESSIONE REGIONALE SULLA | 2.136.697,52 |

| | |
|----------------------------------|--------------------------|
| CACCIA | |
| ALTRE ENTRATE TRIBUTARIE | 2.515.100,00 |
| | |
| Totale | 2.037.592.257,13 |
| | |
| Totale Entrate Tributarie | 12.885.089.685,01 |
| | |

Il Totale delle entrate tributarie in tabella tiene conto della “*Quota di contributo per compensazione minori entrate IRAP e add.le regionale IRPEF di cui al dl 78/2015 art 8, comma 13-duodecies ai sensi della l.190/2014, art 1 commi 20 e 21 e legge 234/2021, art.1 comma 9*”.

Le previsioni delle entrate da gettiti derivanti dalle maggiorazioni regionali IRPEF ed IRAP, si fondano sulle stime elaborate dal Dipartimento delle Finanze e comunicate alla Presidenza del Consiglio dei Ministri - Conferenza Permanente per i rapporti tra lo Stato, le Regioni e le Province autonome di Trento e Bolzano. Le stesse tengono conto della manovra sulle aliquote legiferata con Legge di stabilità regionale per il 2022 (L.R. n. 31 del 28.12.2021) e delle detrazioni autorizzate con l'articolo 1 della L.R. n. 7 del 30.03.2022 recante "*Sostegno alle famiglie numerose: detrazioni per figli fiscalmente a carico. Variazione al Bilancio di previsione 2022-2024. Ulteriori disposizioni.*"

Per quanto riguarda la Tassa automobilistica regionale – LL.RR. 18/1/1991, n. 3 e 7/12/1993, n. 45 – art. 17, comma 16, legge 27.12.1997, n. 449 si segnala che, a decorrere dall'esercizio finanziario 2022 il 10% della tassa (previsto in € 39.000.000,00) che in passato era destinato al 50% tra crisi d'impresa e politiche socio-sanitarie, con la legge di stabilità regionale 2022 è destinato per il 70% alle politiche socio-sanitarie e per il 30% alle crisi d'impresa, attesa la possibilità di attivare oramai anche ad altri strumenti finanziari per tali finalità.

Con riferimento all'Imposta regionale sulla benzina per autotrazione (art. 3 legge regionale 24 dicembre 2003, n. 28) si precisa che l'imposta in questione era stata istituita e regolamentata dalla Regione Campania, ai sensi dell'art. 17 del D. Lgs. 21/12/1990 n. 398, con L.R. 24 dicembre 2003, n. 28, art. 3. L'IRBA si applicava sulla benzina per autotrazione erogata dagli impianti di distribuzione ubicati nel territorio regionale, ivi compresi quelli destinati ad uso privato e soggetto passivo era il concessionario o titolare dell'autorizzazione dell'impianto di distribuzione di carburante o, per sua delega, la società petrolifera che sia unica fornitrice dell'impianto. La base imponibile era costituita dalla quantità di prodotto erogato mensilmente dall'impianto ed era pari ad euro 0,02582 per litro di benzina erogata.

Con l'art. 54 della L.R. n. 5 del 29/06/2021 la regione Campania, recependo quanto disposto dalla legge 30 dicembre 2020 n. 178, comma 628, ha soppresso l'IRBA a decorrere dal periodo

d'imposta 2021, fatti salvi gli effetti delle obbligazioni tributarie già insorte. A fronte di tale soppressione, lo Stato si è impegnato a trasferire alla regione Campania l'importo di euro 15.040.000,00 annui commisurato alle entrate ordinariamente previste.

Con i Decreti del Ministero delle Finanze del 10 ottobre 2022, d'intesa con la Conferenza permanente per i rapporti tra lo Stato, le Regioni e le Province autonome di Trento e di Bolzano nella seduta del 28 settembre 2022, sono stati quantificati gli importi per la regolazione finanziaria delle maggiori entrate relative alle tasse automobilistiche per gli anni 2014 e 2015 per effetto delle disposizioni dell'articolo 1, comma 321, della legge n. 296 del 2006 con cui in ragione del principio di sostenibilità ambientale dei vincoli è stata stabilita la riduzione percentuale dei trasferimenti statali destinati alle regioni. L'importo per le due annualità per la regione Campania ammonta ad euro 26.692.762,53.

4 Programmazione unitaria

Il triennio 2023/2025 si caratterizza per la chiusura dei cicli di programmazione 2014/2020 e per l'avvio a regime della nuova programmazione unitaria 2021/2027 in cui assurge al ruolo di protagonista, oltre ai Fondi strutturali, il Piano Nazionale di Ripresa e Resilienza. Prima di addentrarci nell'analisi specifica dei singoli Fondi è indispensabile ricordare che con riferimento ai Fondi Nazionali la Regione Campania, con Deliberazione di Giunta n. 423/2021, ha preso atto del "Piano Sviluppo e Coesione" a titolarità della regione di cui alla Deliberazione Cipess n. 16/2021, nonché dell'ulteriore assegnazione disposta con la Deliberazione Cipess n. 49/2021 (relativa all'assegnazione dei risorse FSC 2014/2020 per interventi connessi all'emergenza Covid 19), la cui dotazione complessiva ammonta a 9.323,04 M€, in cui sono confluiti gli interventi originariamente finanziati attraverso i diversi documenti programmatici adottati nel corso del tempo a valere sui cicli di programmazione del Fondo per lo Sviluppo e la Coesione (FSC) 2000/2006, 2007/2013 e 2014/2020, che consentirà una semplificazione amministrativa per la gestione dei molteplici interventi in attuazione a valere su questo fondo. La Regione ha insediato il Comitato di Sorveglianza del Piano e, nelle more della definizione dei Piani di Sviluppo e Coesione per il periodo di programmazione 2021/2027, è stata approvata l'assegnazione di risorse in anticipazione del Fondo per la realizzazione di interventi di immediato avvio dei lavori o il completamento di interventi in corso, che confluiscono nei Piani di Sviluppo e Coesione, in coerenza con le aree tematiche cui afferiscono. La Giunta Regionale, con deliberazione n. 147 del 30 marzo 2022, ha preso atto del Piano stralcio FSC 2021/2027 della Regione Campania, approvato con delibera Cipess n. 79 del 22.12.2021, che si compone di n. 1287 interventi per un importo complessivo di euro 582.186.243,46

Un esempio di efficienza di spesa basata proprio sulle leve finanziarie garantite dall'integrazione delle fonti di finanziamento è stato dato dalla Regione Campania con l'approvazione delle Misure regionali per il sostegno alle famiglie e alle imprese di cui alla deliberazione di Giunta n. 476 del 13 settembre 2022 i cui effetti avranno un riverbero anche sul bilancio 2023/2025.

Di seguito la specifica del piano.

4.1 Delibera della Giunta Regionale n. 476 del 13/09/2022 - Misure regionali per il sostegno alle famiglie e alle imprese

Con la DGR n. 476 del 13/09/2022, è stato varato il piano della Regione Campania contenente le “Misure regionali per il sostegno alle famiglie e alle imprese”, finalizzato a fronteggiare gli effetti negativi dell'attuale congiuntura economica internazionale.

Il Piano presenta una dotazione complessiva di € 389.571.415,69, di cui € 281.571.415,69 destinati a misure di sostegno per le famiglie e per le politiche sociali (da n. 1 a n. 9) ed € 108.000.000,00 destinati a misure di sostegno per le imprese (nn. 10 e 11).

La predetta dotazione è composta da risorse provenienti dai diversi programmi e piani nazionali o regionali, come di seguito specificato:

- *Piano Sviluppo e Coesione (per le misure finanziate da tale Piano, è già intervenuto l'assenso del Comitato di Sorveglianze mediante procedura scritta);*
- *PR CAMPANIA FSE+ 2021-2027;*
- *fondi regionali;*
- *fondi nazionali;*
- *POC 2014-2020;*
- *PR CAMPANIA FESR 2021-2027.*

Nel dettaglio, sono previste le seguenti misure:

- 1 *“Erogazione di borse di studio annualità 2021/2022” dell'importo di € 47.200.000,00, finanziata con risorse a valere sul PSC Campania, volta a fornire un sostegno concreto alle famiglie e ad assicurare il diritto allo studio per tutti i giovani campani, mediante l'erogazione di borse di studio in favore di quelli particolarmente capaci e meritevoli. Per tale annualità la misura è in via di completamento e le erogazioni in favore di Adisurc sono state già disposte.*
- 2 *Assegni in favore degli studenti universitari meritevoli e meno abbienti per l'anno accademico 2022/2023, dell'importo di € 60.000.000,00, finanziata con le risorse a valere sul PR CAMPANIA FSE+ 2021/2027. Tale misura, in continuità con quelle degli anni precedenti, ha la finalità di favorire il diritto allo studio universitario degli studenti capaci*

e meritevoli. Tali risorse, da erogare ad ADISURC sono integralmente iscritte nel bilancio di previsione 2023/2025 – annualità 2023.

- 3 **“Erogazione di voucher di servizio indiretto destinato agli studenti della Regione Campania per l’acquisizione di titoli di viaggio in abbonamento per l’annualità 2022/2023”**, dell’importo di € 30.000.000,00, di cui € 12.000.000,00 con le risorse a valere sul PSC Campania e la restante quota a valere sul PR CAMPANIA FSE+ 2021/2027 e su fondi regionali. La misura, in continuità con gli anni precedenti, mira a sostenere il diritto allo studio e promuovere l’utilizzo del trasporto pubblico locale, configurandosi come uno degli interventi più qualificanti messi in campo dall’Amministrazione regionale sul piano sociale e di sostegno alle famiglie. L’iniziativa può considerarsi un intervento di natura strutturale all’interno del programma regionale per le politiche sociali a sostegno delle famiglie e degli studenti, in grado di intercettare, ogni anno, oltre 130.000 studenti. Riguardo ai tempi di attuazione, si precisa che l’avviso è già operativo con la possibilità da parte degli studenti beneficiari di richiedere mediante la piattaforma on line l’emissione del voucher. L’importo pari a 18 milioni di euro è già interamente iscritto nel bilancio di previsione 2023/2025, annualità 2023.
- 4 **Misura di “Sostegno alle donne vittime di violenza e ai loro figli”**, dell’importo di € 3.045.040,17, finanziata con risorse regionali e nazionali. L’Avviso promuove due distinte linee di intervento:

La linea A prevede l’assegnazione di un contributo pubblico sotto forma di voucher, di importo massimo di € 6.000,00, a copertura, totale o parziale, delle spese sostenute in relazione a:

- I. sostegno abitativo (canone di locazione e utenze);
- II. formazione e reinserimento lavorativo (corsi di istruzione e formazione);
- III. accompagnamento della donna nel percorso di fuoriuscita dalla violenza.

La linea B prevede l’assegnazione di un contributo pubblico sotto forma di voucher, di importo massimo di € 2.500,00, a copertura, totale o parziale, delle spese sostenute per gli interventi di completamento del percorso scolastico e formativo dei figli minori e percorsi e tirocini formativi finalizzati all’inserimento e all’inclusione socio-lavorativa. L’avviso risulta essere in corso di attuazione, le domande possono essere presentate entro la data del 16/11/2022. Le risorse saranno erogate ai beneficiari ammessi in graduatoria negli anni 2023 e 2024.

- 5 **Misura “Voucher per l’accesso ai nidi destinati a famiglie aventi requisiti ISEE per l’abbattimento della retta”** del valore di € 26.000.000,00, finanziato con risorse a valere sul PR CAMPANIA FSE+ 2021/2027 per € 20.176.526,97, ed € 5.823.473,03 a valere su risorse non programmate del Fondo nazionale per il Sistema Integrato di Educazione e di Istruzione (SIEI), previa verifica della disponibilità con gli Ambiti. La misura è finalizzata a finanziare gli interventi di sostegno a forme di erogazione e fruizione flessibile dei servizi per l’infanzia, inclusi nidi familiari, spazi gioco, centri per bambini e genitori, micronidi e centri estivi, anche in riferimento ad orari e periodi di apertura, per persone particolarmente svantaggiate sotto il profilo socio-economico, da svilupparsi in attuazione della Child Guarantee. Con decreto dirigenziale n.330 del 23/9/2022 è stato approvato l’Avviso Pubblico per consentire la partecipazione dei beneficiari alla misura, le domande possono essere presentate fino alla data del 30/11/2022 prevedendo la possibilità di riaprire il termine dal 01/01/2023 fino al 28/02/2023, nel caso di risorse finanziarie residue disponibili. Il contributo verrà erogato dietro apposita rendicontazione da parte

dei nuclei familiari risultati beneficiari a partire dal 01/02/2023 e fino alla data del 31/12/2023.

- 6 **Misura “Voucher ai minori per l’accesso gratuito all’attività sportiva”** del valore di € 7.000.000,00, finanziata con risorse regionali. La misura si rivolge direttamente alle famiglie campane e mira a garantire il diritto allo sport per tutti i bambini e gli adolescenti. In particolare, è prevista l’erogazione di un voucher in favore delle famiglie che appartengono a fasce di reddito medio-basse per sostenere le rette per l’iscrizione dei propri figli ad attività sportive, supportando, allo stesso tempo, le associazioni e le società sportive dilettantistiche che svolgono attività di carattere sociale sul territorio. Il voucher concedibile ha un valore di € 400,00 per ogni figlio a carico, fino a un massimo di € 1.600,00 per famiglia. L’avviso risulta già attivo già e per le annualità 2022 e 2023 sono previste erogazioni per un importo pari a 2,5 mln di € per annualità.
- 7 **“Progetto di investimento per la calmierazione dell’incremento dei costi a carico delle famiglie più vulnerabili connessi alle attività di depurazione”**, dell’importo di € 23.000.000,00 finanziato con le risorse del PSC Campania. L’intervento si configura come una misura indiretta, una tantum, per sostenere, in parte, i maggiori oneri economici nella gestione dei reflui da depurazione, in modo da evitare che gli stessi si traducano in un aggravio dei costi sostenuti dalle famiglie, in qualità di utenti finali del sistema. Attraverso questa misura, si prevede di conseguire benefici, sia sul piano tecnico-economico, sia su quello sociale: l’investimento finanziario sostenuto dalla Regione, da un lato, consentirà di garantire la sostenibilità degli interventi di adeguamento del sistema di gestione, trattamento e utilizzo dei fanghi di depurazione, ai nuovi standard dettati dalle linee guida comunitarie e nazionali, nell’ottica dei principi dell’Economia circolare e di Transizione ecologica, nonostante l’aumento dei costi legati all’attività di smaltimento e alla maggior spesa legata all’aumento del costo dell’energia; dall’altro, consentirà di mitigare le ricadute sulle bollette dei maggiori costi derivanti dalla crisi energetica in corso. Per la realizzazione di tale intervento, il cronoprogramma di spesa prevede investimenti pari ad € 13.000.000,00 da effettuarsi entro il 31/12/2022, € 7.000.000,00 sono previsti per l’anno 2023 ed € 3.000.000,00 è la previsione di spesa dell’anno 2024.
- 8 **“Interventi sul sistema regionale di distribuzione delle risorse idriche”**, dell’importo di € 30.000.000,00 finanziato con le risorse a valere sul PSC Campania. La misura prevede l’attuazione di due linee di intervento principali. Con la prima, si intende intervenire direttamente sulle infrastrutture di captazione e adduzione, ponendo in essere interventi di manutenzione straordinaria tesi a migliorarne le prestazioni di esercizio, in vista del completamento del processo di riforma di gestione delle risorse idriche previsto dalla normativa nazionale. La seconda linea prevede l’attivazione di una misura indiretta, una tantum, finalizzata al contenimento degli attuali costi di gestione del sistema di impianti e reti, ulteriormente aggravati dagli effetti dell’attuale crisi energetica, che rischiano di tradursi nei prossimi anni in un incremento delle tariffe applicate agli utenti finali del servizio di distribuzione idrica (famiglie). La finalità di questa iniziativa è quindi quella di evitare che gli investimenti sostenuti per l’innalzamento degli standard specifici di performance, unitamente all’impennata dei costi energetici, si traduca in un aggravio per le famiglie campane, già messe duramente alla prova da un’inflazione galoppante e dalla crisi nelle forniture. Il cronoprogramma di spesa per la realizzazione di tali interventi prevede l’erogazione delle prime risorse a partire dall’anno 2023.
- 9 **Misura “Contributi ad integrazione dei canoni di locazione ad uso abitativo”**, del valore di € 55.371.415,69, finanziata a valere sulle risorse nazionali. La misura è finalizzata al sostegno diretto alle famiglie per il mantenimento dell’abitazione in locazione e il contenimento dell’emergenza abitativa mediante l’erogazione di contributi ad integrazione dei canoni di locazione ad uso abitativo. L’iniziativa ha altresì lo scopo di

intervenire preventivamente per contenere il rischio concreto di un aggravamento del fenomeno degli sfratti per morosità incolpevole determinato dagli effetti dell'attuale crisi energetica. La procedura è stata già espletata per un importo di € 26.009.121,78 e le risorse sono state erogate ai beneficiari aventi diritto, per un totale di 28.500 istanze ammesse. Il successivo bando attingerà ad ulteriori risorse, pari a €29.362.293,91.

- 10 **Misura “Sostegno alle imprese campane per la riqualificazione ecologica dei processi di produzione e miglioramento della sostenibilità energetica di imprese”, del valore di € 50.000.000,00**, finanziato con le risorse a valere sul PR CAMPANIA FESR 2021/2027. La misura intende sostenere le imprese campane nella promozione di interventi che favoriscano l'efficientamento, la transizione e la sostenibilità energetica, anche attivando azioni volte alla diffusione di fonti rinnovabili, dando priorità alle proposte presentate da imprese operanti all'interno di settori a maggiori intensità energetica. Gli investimenti potranno sostenere, a titolo esemplificativo, interventi sulle strutture (involucro, illuminazione, produzione di energia da FER, etc.) ovvero l'introduzione di dispositivi e tecnologie ad elevato rendimento energetico e/o per l'abbattimento delle emissioni di gas climalteranti nei cicli produttivi, ivi inclusi sistemi domotici di telecontrollo. Inoltre, intende promuovere la costituzione di “Comunità energetiche rinnovabili e Solidali”, individuando le Amministrazioni di Comuni Campani con meno di 5.000 abitanti quali soggetti promotori, in ottica complementare e sinergica rispetto alle misure attuative previste dal Piano per la ripresa e la resilienza dell'Italia (PNRR). Riguardo ai tempi di attuazione della misura, entro la fine dell'autunno 2022 è prevista l'approvazione dell'Avviso Pubblico volto a selezionare le imprese beneficiarie secondo una procedura a sportello valutativo.
- 11 **“Misura straordinaria a copertura degli extra costi energetici sostenuti dalle imprese campane -Bonus Energia”, del valore di € 58.000.000,00**, finanziata con risorse a valere sul Programma Operativo Complementare 2014-2020. L'obiettivo della misura è quello di sostenere le imprese campane manifatturiere che hanno subito, nel 2022, un incremento del costo dell'energia in ragione della crisi energetica generata dalle difficoltà di approvvigionamento dalle tradizionali fonti e dall'innalzamento dei relativi prezzi, anche come conseguenza del conflitto russo-ucraino, al fine di sostenere il mantenimento dei livelli occupazionali. Con il decreto dirigenziale n.869 del 3/10/2022, pubblicato sul BURC n. 82 del 3/10/2022, è stato approvato l'Avviso pubblico rivolto alle imprese per i maggiori costi legati alla crisi energetica. Gli aiuti sono rivolti alle imprese manifatturiere campane che nel 2022 hanno registrato un aumento dei costi energetici di almeno 5 mila euro rispetto al 2021, e consistono in un contributo pari ad un massimo di 20 mila euro; le domande di partecipazione per l'accesso al contributo potevano essere presentate fino alla data del 18/11/2022. A conclusione della fase di ammissibilità e valutazione, l'Amministrazione Regionale, preso atto degli esiti della valutazione, adotta il provvedimento di approvazione della graduatoria dei soggetti finanziabili e contestuale concessione del contributo.

4.2 Piano Nazionale di Ripresa e Resilienza (PNRR)

Nell'ambito delle nuove normative nazionali ed europee, con riferimento all'implementazione del NGEU e in particolare dell'attuazione del PNRR appare opportuno, *in primis*, ricostruire l'architettura della *Governance* regionale del PNRR analizzando la composizione delle strutture coinvolte.

Con **Delibera di Giunta Regionale n. 148 del 30 marzo 2022** sono state individuate le strutture presso le quali allocare le funzioni connesse all'attuazione del PNRR da parte della Regione e

nell'ambito della strategia nazionale, da svolgersi in costante raccordo con il Capo di Gabinetto del Presidente – Responsabile della Programmazione Unitaria Regionale.

Ai sensi dell'art. 1 co. 1 lettera e) della Legge Regionale 7 agosto 2019 n. 16, l'Ufficio Speciale "Grandi Opere" ha competenza in ordine alle opere strategiche, puntualmente individuate dalla Giunta Regionale con proprio provvedimento, che necessitano, per la complessità e la molteplicità di fonti finanziarie che concorrono alla loro copertura, di un coordinamento unitario a garanzia della semplificazione dei procedimenti e dell'economia dei tempi di attuazione.

Tale riorganizzazione ha visto l'introduzione di **tre nuove Unità di Staff e una specifica UOD** di seguito indicate con le relative funzioni:

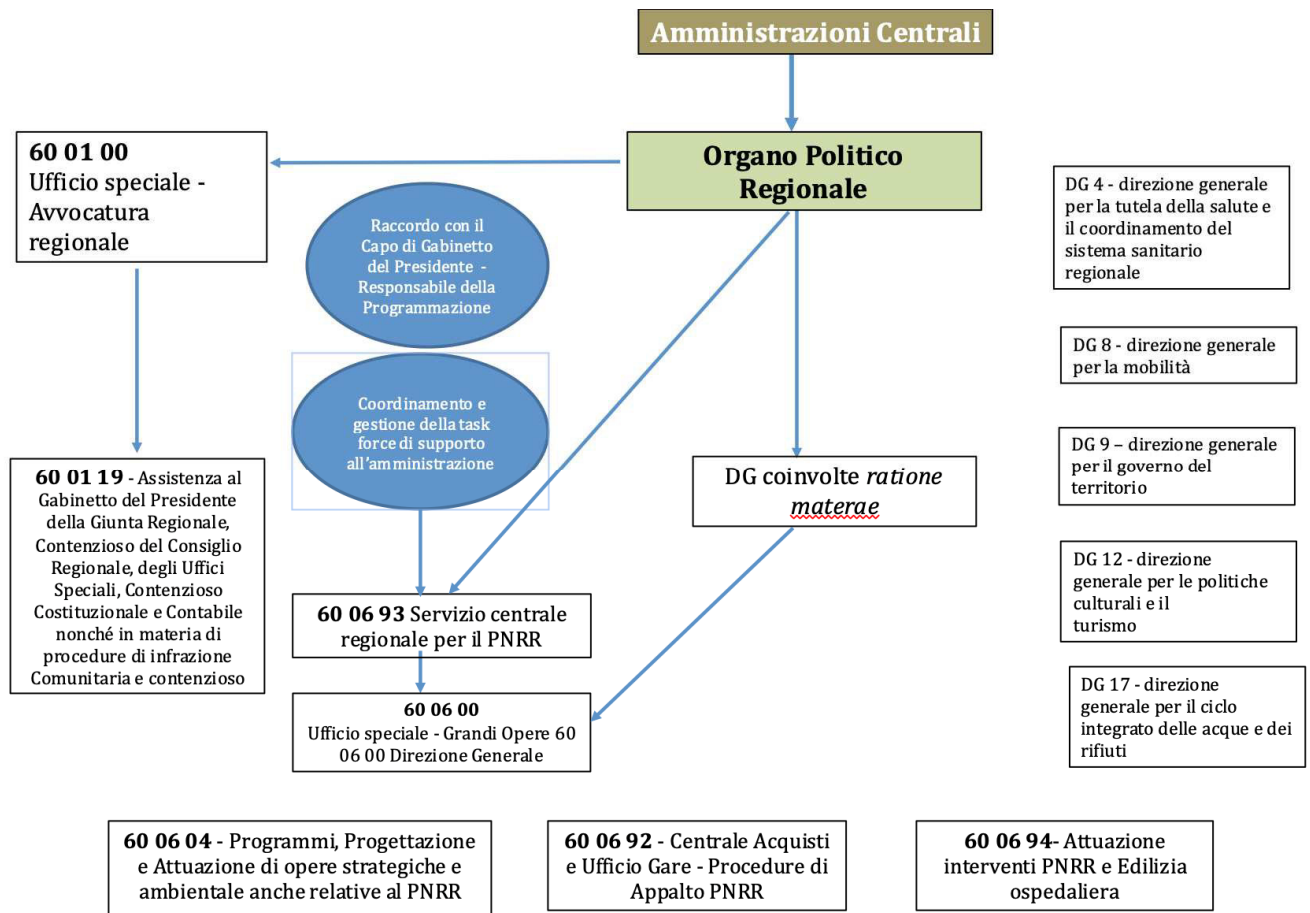
- **60 06 92 - STAFF - Centrale Acquisti e Ufficio Gare - Procedure di Appalto PNRR:** *procedure ad evidenza pubblica per l'acquisizione di lavori, servizi e forniture nella titolarità degli uffici della Giunta Regionale o di altri enti pubblici del territorio della Regione Campania. Acquisti in economia; predisposizione, tenuta e gestione di un elenco unico di operatori economici, su piattaforma informatica, suddiviso per lavori, servizi e forniture e, in ciascun ambito, eventualmente distinti per categoria e fascia di importo. Effettuazione delle gare d'appalto per gli interventi del PNRR di competenza della Regione Campania e degli altri Enti che ne facciano richiesta, in conformità alla normativa vigente.*
- **60 06 93 - STAFF - Servizio centrale regionale per il PNRR:** *coordinamento operativo, della programmazione, del monitoraggio fisico e finanziario, della rendicontazione e del controllo degli investimenti di competenza regionale finanziati con il PNRR e con il Fondo di Rotazione del NGEU. Gestione operativa dei sistemi informativi necessari a garantire il monitoraggio e lo scambio elettronico dei dati tra i diversi soggetti coinvolti nella Governance del PNRR. La Struttura si raccorda con il Capo di Gabinetto del Presidente - Responsabile della Programmazione Unitaria che dispone gli indirizzi strategici in un'ottica di coordinamento delle attività che superi la frammentazione decisionale e operativa che potrebbe compromettere la piena funzionalità e il raggiungimento degli obiettivi del Piano. Infine, il Servizio Centrale Regionale per il PNRR si occupa del coordinamento e gestione della task force di supporto all'amministrazione nella semplificazione delle procedure complesse del PNRR di cui alla DGR n. 557/2021 e delle ulteriori assistenze tecniche destinate agli investimenti del PNRR.*
- **60 06 94 - STAFF - Attuazione interventi PNRR e Edilizia Ospedaliera:** *coordinamento e attuazione tecnica degli interventi del PNRR, con particolare riferimento alle misure per le quali la Regione è individuata quale Soggetto Attuatore o soggetto beneficiario in raccordo con le Direzioni Generali competenti per materia, gli altri Enti del Servizio Sanitario Regionale e So.Re.Sa. coinvolti nella realizzazione degli investimenti della M6. Coordinamento e supporto per l'attuazione tecnica degli interventi del PNRR con gli altri Uffici o Enti coinvolti. Supporto tecnico e amministrativo relativo all'avanzamento delle progettazioni, dei procedimenti e delle realizzazioni dei progetti per l'edilizia sanitaria regionale finalizzati all'ammodernamento, alla riqualificazione del patrimonio edilizio sanitario in raccordo con gli uffici.*
- **60 06 04 - Programmi, Progettazione, Attuazione di Opere pubbliche di rilevanza strategica e ambientale anche relative al PNRR:** *gestione e attuazione di opere pubbliche di rilevanza strategica anche relative al PNRR. Raccordo con i soggetti beneficiari e con i soggetti preposti alla realizzazione degli interventi. Rapporti con gli enti locali e nazionali*

competenti. Funzioni attinenti alla progettazione di lavori, servizi e forniture e attività tecnico-amministrative ad essa connesse.

Con la suddetta Delibera n. 148/2022, è stata altresì, introdotta un'Unità di Staff all'Avvocatura regionale:

- **60 01 19 - Assistenza al Gabinetto del Presidente della Giunta Regionale, Contenzioso del Consiglio Regionale, degli Uffici Speciali, Contenzioso Costituzionale e Contabile nonché in materia di procedure di infrazione Comunitaria e contenzioso UE – PNRR:** assistenza tecnico-legale agli Uffici di diretta collaborazione del Presidente. Coordinamento delle attività propedeutiche alla consulenza, rappresentanza e difesa della Regione innanzi alle giurisdizioni di ogni ordine e grado per le materie di competenza del Consiglio Regionale, degli uffici Speciali, del Contenzioso dinanzi alla Corte dei conti ed alla Corte costituzionale e contabile. Supporto legale nella predisposizione degli atti e nelle interlocuzioni inerenti EU Pilot. Procedure di infrazioni comunitarie e contenzioso europeo nelle materie e questioni di interesse della Regione.

Di seguito lo schema esemplificativo della Governance del PNRR nella Regione Campania



In fase di implementazione, poi, si premette che, sin dalle prime battute, la Programmazione Unitaria, che partecipa alla Cabina di Regia istituita in seno al Comitato delle Regioni per il coordinamento delle proposte progettuali da avanzare al Governo, ha portato attivamente avanti il negoziato con il Governo per garantire la presenza delle Regioni nell'ambito della

programmazione dei fondi del Recovery Fund, il dispositivo per la ripresa e la resilienza, di cui al Regolamento UE/2021/241.

Per l'attuazione degli interventi del PNRR che vedono la Regione Campania soggetto Attuatore l'Amministrazione regionale opera attraverso la propria struttura ordinaria di gestione amministrativa (Direzioni Generali regionali) competente *ratione materiae*. Nell'ambito della funzione di coordinamento, la istituita la UOD 60 06 93 - STAFF - Servizio centrale regionale per il PNRR, costituita con la sopra richiamata Delibera di Giunta Regionale n.148 del 30 marzo 2022, si raccorda costantemente con le Direzioni Generali sulle attività afferenti alla gestione delle procedure di propria competenza, sia nella fase di programmazione che in quella attuativa.

La qualità delle interazioni talvolta risente dell'aggravio causato dalle innumerevoli richieste delle strutture centrali, che, seppure tempestive, rischiano di appesantire l'apparato amministrativo impegnato negli innumerevoli adempimenti. La Regione Campania è costantemente impegnata ad allineare i contenuti delle attività alle specifiche richieste che pervengono dal livello di coordinamento centrale, quali in particolare quelle del MEF – Servizio Centrale per il PNRR, assicurando il necessario raccordo con le strutture centrali. Nell'ambito dei sistemi di raccordo tra gli uffici interni alla Regione e, tra la Regione e i soggetti esterni, si sta ponendo particolare attenzione allo snellimento progressivo delle procedure ai fini di una maggiore efficienza ed efficacia delle azioni messe in campo, nell'ottica di un sempre maggiore rafforzamento della capacità istituzionale della Regione Campania.

Per quanto attiene alle modalità di interazione tra i soggetti esterni e la Regione Campania queste si esplicano mediante appositi atti deliberativi della Giunta Regionale. Gli atti in questione sono pubblicati sul sito della Regione Campania (“*Casa di Vetro*”) ed hanno ad oggetto l'individuazione di precisi soggetti attuatori sia per progetti attuativi del PNRR sia con riferimento all'attuazione di progetti nell'ambito del PNC.

Di seguito si rappresentano, a titolo esemplificativo, gli interventi in questione:

Ciclovie turistiche – M2 C2 Investimento 4.1. La Regione Campania ha individuato l'Agenzia Regionale ACaMIR quale soggetto attuatore dell'intervento, relativamente al tratto di competenza da Caposele a Calitri, con DGR n.189 del 20/04/2022. In particolare, tale accordo rimanda alla DGR n.154 del 17/09/2019 nell'ambito della quale è stato approvato lo schema di Protocollo d'intesa approvato con DM n.517/2018. Soggetto Attuatore ACAMIR.

Trasporto pubblico rapido di massa – M2 C2 Investimento 4.2. La Regione Campania con DGR n. 572 del 16/12/2020 prende atto delle proposte per l'inserimento nel PNRR, e con successiva Delibera n.11 del 12/01/2022 individua EAV quale Soggetto Attuatore dell'investimento.

Flotte treni – M2 C2 Sub investimento 4.4.2. La Regione Campania con DGR 540 del 30/11/2021 indirizza, con presa d'atto del Decreto 319 del 9 agosto 2021, la programmazione degli interventi finalizzati all'acquisto di treni ad alimentazione elettrica o ad idrogeno per il rinnovo delle flotte del materiale rotabile ferroviario utilizzato per servizi di trasporto regionale di interesse delle Regioni e Province individuando EAV quale Soggetto Attuatore.

- ❖ **Flotte bus – PNC C.1.** La Regione Campania con DGR n.378 del 07/09/2021 dà mandato alla DG Mobilità per gli adempimenti consequenziali confermando quale soggetto attuatore l'ACAMIR. Con determinazione del Direttore Generale ACAMIR 237 del 23/05/2022 è approvata la sottoscrizione della Convenzione per l'attuazione del programma di acquisto “Acquisto di autobus ad alimentazione a metano, elettrica o ad idrogeno e relative infrastrutture di alimentazione, adibiti al trasporto pubblico extraurbano e suburbano”.
- ❖ **Rafforzamento delle Linee regionali PNRR – M3 C1 Investimento 1.6.** Con DGR n. 520 del 23/11/2021, la Regione Campania prende atto del finanziamento e individua in EAV quale soggetto attuatore. È stata sottoscritta in data 09/02/2022 la Convenzione per la realizzazione dell'intervento di potenziamento e ammodernamento della linea EAV Benevento-Cancello.
- ❖ **Rafforzamento delle linee ferroviarie regionali – PNC C.3.** Con DGR n.572 del 16/12/2020 la Regione Campania prende atto delle proposte individuate da EAV e ACAMIR, per l'inserimento nei Piani di ripresa e di resilienza dei Recovery Fund per le Ferrovie regionali non gestite da RFI. La DGR n.496 del 10/11/2021 prende atto del finanziamento assentito con il DM 363/2021 e individua quale soggetto attuatore degli interventi EAV.
- ❖ **Programma innovativo per la qualità dell'abitare (PINQUA) – M5 C2 Investimento 2.3.** Con DGR n.95 del 09/03/2021 la Regione Campania approva i progetti regionali, i quali saranno attuati dall'ACER e con DD n.29 del 23/03/2022 approva lo schema di convenzione, quale Atto d'obbligo e delega alla sottoscrizione.
- ❖ **Contratto Istituzionale di Sviluppo (CIS) ai sensi del DM 20 gennaio 2022 – M6C2- Presa d'atto del CIS e approvazione Action Plan.** La Regione Campania con la DGR 195/2022, ha preso atto del Contratto Istituzionale di Sviluppo ai sensi del DM 20 gennaio 2022, decreto del Ministero della Salute recante la ripartizione delle risorse. Con la successiva Deliberazione n. 249 del 24/05/2022, la Giunta ha approvato il Piano Operativo Regionale definitivo, che contiene per ciascun investimento gli Action Plan e le schede dei singoli interventi e ha delegato le Aziende ed Enti del Servizio Sanitario regionale dell'esercizio delle competenze relative all'avvio, alla realizzazione operativa e al

funzionamento degli interventi contenuti nel piano, quale Soggetto attuatore per tutte le attività di regia, coordinamento e monitoraggio fisico e finanziario. In particolare, la Giunta Regionale ha dato mandato all'Ufficio Speciale Grandi Opere, di concerto con la Direzione per la Tutela della Salute e l'Ufficio Speciale per la Transizione Digitale ed in raccordo con la Programmazione Unitaria, di provvedere all'attuazione dell'investimento e di ogni conseguente adempimento amministrativo, compresa l'individuazione delle procedure di appalto da far svolgere alla SORESA, in conformità alla disciplina vigente dell'investimento e di ogni conseguente adempimento amministrativo.

Con DD n. 471 del 24/06/22, si è dato avvio alla procedura a contrarre ed è stato approvato lo schema di contratto e con successiva Determinazione n. 155 del 22 luglio 2022 è stata indetta la Procedura Aperta per l'affidamento dei servizi di ingegneria e architettura.

Al fine di aumentare il potenziale di crescita della Regione è necessario attuare strategie che consentano la piena integrazione e complementarità del PNRR con le altre fonti finanziarie di investimento.

La Regione Campania adotta una strategia coerente per l'impiego dei Fondi SIE 2021 - 2027 e del Recovery Fund in un quadro che privilegi la concentrazione degli interventi e la produttività degli investimenti, attuando una logica di integrazione e flessibilità nel ricorso alle risorse dei vari programmi di spesa che riconosca le sfide e gli obiettivi comuni da perseguire per lo sviluppo dell'intera Regione, tenendo presenti le priorità di sviluppo, occupazionali, di tutela dell'ambiente.

In tale ottica, i Programmi Regionali agiranno in complementarità e sinergia con gli ambiti di intervento del PNRR evitando sovrapposizioni e duplicazioni.

A tal fine, la Governance regionale del PNRR, come delineata dalla richiamata Deliberazione n. 148/2022, funzionale all'assolvimento dei compiti connessi all'attuazione del PNRR da parte della Regione e nell'ambito della strategia nazionale si svolge in costante raccordo con il Capo di Gabinetto del Presidente – Responsabile della Programmazione Unitaria Regionale.

Con riferimento all'utilizzo di ReGis, si rappresenta in primo luogo che, come previsto dal sistema della "*Governance regionale*", l'ufficio 60 06 93 - STAFF - Servizio Centrale Regionale per il PNRR, si occupa del coordinamento operativo, della programmazione, del monitoraggio fisico e finanziario, della rendicontazione e del controllo degli investimenti di competenza regionale finanziati con il PNRR e con il Fondo di Rotazione del NGEU, anche con riguardo alla gestione operativa dei sistemi informativi necessari a garantire il monitoraggio e lo scambio elettronico dei dati tra i diversi soggetti coinvolti nella Governance del PNRR. È opportuno ricordare che il sistema ReGis consente di raccogliere e archiviare i dati relativi ai soggetti correlati e di rilevare le

informazioni di dettaglio secondo quanto specificato per le diverse tipologie di soggetto destinatario.

La Regione Campania, in qualità di soggetto attuatore, opera direttamente sulla piattaforma, secondo quanto previsto dalla circolare MEF/RGS n.27 del 21 giugno 2022 e dalle “*Linee guida per lo svolgimento delle attività connesse al monitoraggio del PNRR*”.

I dati inseriti sono attinenti alla realizzazione operativa degli interventi, all’identificazione dei dati dei progetti finanziati, relativi agli elementi anagrafici e identificativi, localizzazione, soggetti correlati, e informazioni inerenti alle procedure di affidamento di lavori, acquisto di beni e realizzazione di servizi, avanzamenti fisici, procedurali e finanziari, la raccolta e catalogazione della documentazione a supporto.

La Regione Campania è dotata del Sistema Unico Regionale per i Fondi (SURF), il sistema informativo che dal 2016 gestisce tutti i fondi della programmazione unitaria sia europea che nazionale. Inoltre, dal 2018 il sistema di gestione della contabilità e del bilancio regionale è realizzato attraverso l’utilizzo del sistema SAP, alla base anche del sistema nazionale ReGis. Pertanto, la Regione Campania ha già avviato le interlocuzioni per implementare l’interoperabilità con il sistema nazionale ReGis, al fine di consentire sia lo scambio di dati che di documenti tra le Amministrazioni e tutti i soggetti coinvolti, per alimentare in modo bidirezionale i sistemi di gestione.

In base al sistema delineato per l’attuazione del PNRR, il modello di gestione dei sistemi informativi ha quale obiettivo futuro la stretta interoperabilità tra SIC-SAP (Sistema informativo contabile regionale), SURF e ReGis. Inoltre, si prevede che il Sistema ReGis sia in grado di assicurare in futuro, il collegamento e l’interoperabilità con i seguenti database per prevenire i casi di doppio finanziamento, conflitto di interesse, frode e corruzione:

- ❖ ARACHNE – Anti-fraud IT System;
- ❖ BORIS - Beneficial Ownership Registers Interconnection, sviluppato dalla Commissione Europea, consente lo scambio di informazioni tra i registri dei titolari effettivi;
- ❖ PIAF – Piattaforma Integrata Anti-Frode (cfr. par. 3.7.2);
- ❖ BDU – Banca Dati Unitaria -MEF-RGS-IGRUE;
- ❖ BDAP - Banca dati delle pubbliche amministrazioni;
- ❖ BDNCP – Banca Dati Nazionale dei Contratti Pubblici.

4.3 Poc 2014-2020

Nel bilancio 2023-2025 è stato previsto lo stanziamento già assicurato per le annualità 2023 e 2024 del bilancio 2022-2024, sulla scorta dell'andamento degli accertamenti ed impegni pluriennali. Il Programma operativo complementare è stato approvato dal Cipe, nella seduta straordinaria del 1/05/2016, con proprie deliberazioni n. 11 e n. 12, sulla base della proposta presentata dalla Regione Campania, ai sensi della delibera Cipe n. 10 del 28/01/2015, con la disponibilità complessiva della Regione - a valere sulle risorse del Fondo di rotazione - pari a € 1.732.749.429,23.

In virtù della successiva Delibera Cipe n. 56 del 10/07/2017, che ha assegnato ulteriori 100.000.000,00 al Poc Campania, che sono stati destinati al sostegno della realizzazione della XXX edizione della “*Summer Universiade Napoli 2019*”, il Poc ha assunto la dimensione finanziaria di € 1.832.749.429,23.

L'applicazione delle regole di flessibilità eccezionale nell'impiego dei fondi strutturali e di investimento europei, di cui già si è detto a proposito del Por Fesr 2014-2020 e la conseguente applicazione della normativa statale (artt. 241 e 242 del D.L. n. 34/2020) porteranno, in relazione al “risparmio” della quota a carico del Fondo di rotazione ex L. n. 183/1987 per le spese interamente sostenute dal bilancio Ue, nonché alla rendicontazione delle spese per l'emergenza anticipate dallo Stato, all'incremento della dotazione dei Programmi complementari gestiti in Italia e, quindi, anche del Poc della Campania. Gli effetti in bilancio dell'applicazione di questa flessibilità non sono allo stato pienamente quantificabili, essendo una diretta conseguenza delle vicende della certificazione del Por Fesr 2014-2020.

Si può, al momento, riferire che la Regione ha dato una prima attuazione al disposto dell'art. 242 del DL n. 34/2020. Infatti, per effetto delle Deliberazioni di Giunta regionale n. 37 del 2/02/2021 (in attuazione del comma 3 del citato art. 242) e n. 233 del 1/06/2021 (in attuazione dei commi 1 e 2 del medesimo art. 242), sono stati contabilmente destinati ad incremento del Poc rispettivamente € 99.604.907,38 (con la contestuale riduzione contabile corrispondente rispettivamente per il Por Fesr 2014-2020 di € 81.218.043,07 e per il Por Fse 2014-2020 di € 18.386.864,31) ed € 90.000.000,00. A chiusura dell'anno contabile 1/07/2020-30/06/2021, con la Deliberazione di Giunta regionale n. 312 del 21/06/2022 è stato disposto l'incremento del Poc di ulteriori € 168.250.685,07, con contestuale e corrispondente riduzione contabile del Por Fesr 2014-2020, per € 99.427.865,72 e del Por Fse 2014-2020, per € 68.822.819,35. Si attende un ulteriore incremento della dotazione del Poc, ai sensi del comma 3 dell'art. 242 (e, quindi, con contestuale riduzione dei Programmi cofinanziati dai Fondi strutturali), per effetto della certificazione di spesa relativa al periodo contabile 1/07/2021-30/06/2022.

Ad ogni modo, per tutto quanto precede, la copertura del Programma è garantita integralmente da fondi statali.

Un'ultima necessaria annotazione concerne la data di scadenza del Poc che, già fissata al 31/12/2025 in virtù del comma 7 del più volte richiamato art. 242 del DL n. 34/2020, è stata ulteriormente estesa e fissata al 31/12/2026, in virtù del disposto dell'art. 9, comma 1 del Decreto legge n. 152 del 6/11/2021, convertito con modificazioni con la Legge n. 233 del 29/12/2021.

4.4 Por Fesr 2014-2020

Nel bilancio 2023-2025 è stato previsto lo stanziamento già assicurato per l'annualità 2023 del bilancio 2022-2024 sulla scorta dell'andamento degli accertamenti ed impegni pluriennali. Il Programma operativo è stato approvato dalla Commissione europea con decisione C(2015) 8578 del 1/12/2015, in esito al processo negoziale avviato dopo l'adozione dell'Accordo di Partenariato tra l'Istituzione comunitaria e lo Stato italiano. La Giunta regionale ha preso atto del Por con la Deliberazione n. 720 del 16/12/2015. Con Decisione C(2018) 2283 final del 17/04/2018 è stata modificata la Decisione C (2015) 8578. Con DGR n. 731 del 13/11/2018 la Giunta della Regione Campania ha preso atto di tale ulteriore Decisione e, con essa, della versione modificata del Por Fesr 2014-2020. Con successive decisioni di esecuzione n. C(2020)1077 del 20/02/2020 e n. C(5382) del 4/08/2020, la Commissione europea ha approvato la modifica e/o l'inserimento di alcuni elementi del Por Fesr 2014-2020, tenuto conto anche delle necessità di riprogrammazione derivanti dall'adozione, da parte della Giunta regionale, del Piano per l'emergenza sociale ed economica discendente dalla pandemia Covid-19.

Il Por Fesr 2014-2020 è stato approvato con il seguente piano finanziario, per un valore complessivo di € 4.113.545.843,00:

| Annualità | UE | Stato | Regione | Totale |
|---------------|-------------------------|-----------------------|-----------------------|-------------------------|
| 2014 | 414.970.593,00 | 96.826.472,00 | 41.497.059,00 | 553.294.124,00 |
| 2015 | 423.278.555,00 | 98.764.996,00 | 42.327.856,00 | 564.371.407,00 |
| 2016 | 431.751.644,00 | 100.742.050,00 | 43.175.164,00 | 575.668.858,00 |
| 2017 | 440.392.513,00 | 102.758.253,00 | 44.039.251,00 | 587.190.017,00 |
| 2018 | 449.206.046,00 | 104.814.744,00 | 44.920.605,00 | 598.941.395,00 |
| 2019 | 458.195.668,00 | 106.912.323,00 | 45.819.567,00 | 610.927.558,00 |
| 2020 | 467.364.363,00 | 109.051.685,00 | 46.736.436,00 | 623.152.484,00 |
| Totale | 3.085.159.382,00 | 719.870.523,00 | 308.515.938,00 | 4.113.545.843,00 |

Detto valore complessivo, come meglio si dirà in seguito, è destinato a ridursi.

Alla copertura del Programma concorrono l'Unione europea (Fesr) per il 75%, lo Stato italiano (Fondo di rotazione ex L. n. 183/87) per il 17,5% e la Regione per la rimanente quota del 7,5%. A parziale copertura della quota regionale era già stata disposta la destinazione di parte delle risorse – pari ad € 320.000.000,00 - di cui alla Deliberazione del Cipe n. 10 del 28/01/2015 (risorse per il riequilibrio finanziario della Regione Campania). Con successiva Deliberazione del Cipe n. 46 del 24/07/2019 sono state riprogrammate risorse Fsc per un totale di € 89.968.172,51, che sono state destinate alla copertura della quota regionale di cofinanziamento dei programmi comunitari per il periodo 2014/2020 della Regione Campania e che consentiranno, in particolare, l'integrale copertura della quota regionale di cofinanziamento del Por Fesr 2014-2020.

Come noto (e come già riportato nella nota integrativa al bilancio 2022-2024), per far fronte agli effetti della pandemia da Covid-19 le istituzioni comunitarie sono intervenute a vari livelli; in particolare, con l'entrata in vigore del Regolamento (Ue) 2020/460 e del Regolamento (Ue) 2020/558 del Parlamento europeo e del Consiglio, la Commissione europea ha adottato un pacchetto di modifiche dei regolamenti dei fondi strutturali, finalizzato a favorire l'utilizzo dei fondi, in funzione di contrasto all'emergenza sanitaria, economica e sociale conseguente la pandemia. Il menzionato Regolamento (Ue) 2020/558 prevede, tra l'altro, la possibilità di elevare al 100% il tasso di cofinanziamento delle risorse europee, per le spese rendicontate e certificate dalle Autorità dei Programmi nell'anno contabile 2020-2021.

In relazione a tale previsione normativa, il legislatore italiano è intervenuto con l'art. 242 del DL n. 34 del 19/05/2020 (convertito in Legge n. 77 del 17/07/2020), rubricato "*Contributo dei Fondi strutturali europei al contrasto dell'emergenza Covid-19*", che testualmente dispone:

"1) In attuazione delle modifiche introdotte dal regolamento (UE) 2020/558 del Parlamento europeo e del Consiglio del 23 aprile 2020, le Autorità di Gestione di Programmi Operativi 2014-2020 dei fondi strutturali europei possono richiedere l'applicazione del tasso di cofinanziamento fino al 100 per cento a carico dei Fondi UE per le spese dichiarate nelle domande di pagamento nel periodo contabile che decorre dal 1 luglio 2020 fino al 30 giugno 2021, anche a valere sulle spese emergenziali anticipate a carico dello Stato destinate al contrasto e la mitigazione degli effetti sanitari, economici e sociali generati dall'epidemia COVID-19.

2) Le risorse erogate dall'Unione europea a rimborso delle spese rendicontate per le misure emergenziali di cui al comma 1 sono riassegnate alle stesse Amministrazioni che hanno proceduto alla rendicontazione, fino a concorrenza dei rispettivi importi, per essere destinate alla realizzazione di programmi operativi complementari, vigenti o da adottarsi.

3) Ai medesimi programmi complementari di cui al comma 2 sono altresì destinate le risorse a carico del Fondo di Rotazione all'articolo 5 della legge 16 aprile 1987, n. 183, rese disponibili per effetto dell'integrazione del tasso di cofinanziamento UE dei programmi di cui al comma 1.

4) Nelle more della riassegnazione delle risorse di cui al comma 2, le Autorità di gestione dei Programmi dei fondi strutturali europei possono assicurare gli impegni già assunti relativi a interventi poi sostituiti da quelli emergenziali di cui al comma 1 attraverso la riprogrammazione delle risorse del Fondo per lo sviluppo e la coesione (FSC) che non soddisfino i requisiti di cui

all'articolo 44, comma 7, del decreto-legge 30 aprile 2019, n. 34, convertito, con modificazione, dalla legge 28 giugno 2019, n. 58. Al fine di accelerare e semplificare le suddette riprogrammazioni, con riferimento alle risorse rinvenienti dai cicli programmatori 2000-2006, 2007-2013 e 2014-2020 nelle more di sottoposizione all'approvazione in CIPE, entro e non oltre il 31 luglio 2020, dei Piani di sviluppo e coesione di cui al citato articolo 44, la Cabina di regia di cui all'articolo 1, comma 703, lettera c), della legge 23 dicembre 2014, n. 190, procede all'approvazione di tali riprogrammazioni secondo le regole e le modalità previste per il ciclo di programmazione 2014-2020. Di tali riprogrammazioni viene fornita apposita informativa al Comitato per la Programmazione Economica da parte dell'Autorità politica delegata per le politiche di coesione. Per le Amministrazioni titolari di programmi dei fondi strutturali europei 2014-2020 per le quali non siano previste assegnazioni oggetto della verifica di cui al citato articolo 44, ovvero nel caso in cui le risorse rinvenienti dalla riprogrammazione del Fondo per lo sviluppo e la coesione (FSC) non dovessero risultare sufficienti per le finalità del presente comma, è possibile procedere attraverso l'assegnazione, con apposite delibere CIPE, delle necessarie risorse a valere e nei limiti delle disponibilità del FSC, nel rispetto degli attuali vincoli di destinazione territoriale.

5) Le risorse di cui al comma 4 ritornano nelle disponibilità del Fondo per lo sviluppo e la coesione nel momento in cui siano rese disponibili nei programmi complementari le risorse finanziarie di cui al comma 2.

6) Ai fini dell'attuazione del presente articolo, il Ministro per il Sud e la coesione territoriale procede alla definizione di appositi accordi con le Amministrazioni titolari dei programmi dei fondi strutturali europei anche ai fini della ricognizione delle risorse attribuite ai programmi operativi complementari e propone al Comitato Interministeriale per la Programmazione Economica, ove necessario, le delibere da adottare per la definitiva approvazione delle suddette risorse.

7) La data di scadenza dei programmi operativi complementari relativi alla programmazione comunitaria 2014/2020 è fissata al 31 dicembre 2025”.

Nel corso dell'esercizio 2021 detta norma dello Stato ha trovato una prima applicazione, in virtù della Deliberazione n. 37 del 2/02/2021 della Giunta regionale, sulla base dell'Accordo per la “Riprogrammazione dei Programmi operativi dei fondi strutturali 2014/2020 ai sensi del comma 6 dell'articolo 242 del decreto legge n. 34/2020” sottoscritto, tra il Ministro per il Sud e la coesione territoriale e il Presidente della Giunta regionale in data 10 luglio 2020 (di cui la Giunta regionale ha preso atto con Dgr n. 379 del 23/07/2020).

L'Accordo prevede, in particolare, che “Tenuto conto che la Regione Campania procederà alle rimodulazioni dei programmi operativi attraverso la revisione del tasso di cofinanziamento Ue fino al 100% per l'anno contabile 2020/2021, come anche previsto dall'articolo 242 del decreto legge n. 34/2020, le risorse nazionali di cofinanziamento, non più necessarie in effetto della revisione del tasso di cofinanziamento per il periodo di riferimento, confluiscono nel Programma operativo complementare (Poc), già esistente, e possono essere destinate a ulteriore salvaguardia e implementazione delle iniziative già attivate nel programma dei fondi strutturali europei di riferimento”.

Premesso che la Commissione europea ha esteso anche all'anno contabile 2021-2022 e che la data di scadenza del Poc è stata ulteriormente estesa e fissata al 31/12/2026, dall'assetto normativo descritto deriverà una riduzione del valore complessivo del Por Fesr 2014-2020, di cui, però, allo stato attuale, non è ancora possibile rappresentare il valore effettivo: infatti, se, già in esecuzione della citata DGRC n. 37/2021 e sulla base delle quantificazioni operate dalla competente Autorità di certificazione, il Por Fesr 2014-2020 ha contabilmente subito un primo decremento di € 81.218.043,07 (importo derivante dalle quote di finanziamento regionale e nazionale corrispondenti alla certificazione al 100% delle risorse Fesr) ed una seconda riduzione, per € 99.427.865,72, è scaturita dall'ulteriore certificazione della spesa fatta e consolidata al termine dell'anno contabile 2020-2021, si attende un'ulteriore riduzione con riferimento a tutto il periodo contabile che si è chiuso il 30/06/2022, riduzione la cui entità dipenderà, ovviamente, dall'effettivo riconoscimento delle spese certificate ammissibili.

Da tale situazione, ad ogni modo, deriverà l'adozione del nuovo piano finanziario del Programma operativo, oggetto di approvazione da parte della Commissione europea con apposita Decisione.

4.5 Programma regionale Campania Fesr 2021-2027

Con Decisione di esecuzione C (2022) 7879 del 26 ottobre 2022 la Commissione Europea ha approvato il "*Programma regionale Campania Fesr 2021-2027*" per il sostegno a titolo del Fondo europeo di sviluppo regionale nell'ambito dell'obiettivo "*Investimenti a favore dell'occupazione e della crescita*" per la Regione Campania in Italia (PR Fesr 2021-2027 o PR), codificato come CCI 2021IT16RFPR005, del valore complessivo di € 5.534.632.274,00, di cui € 3.874.242.592,00 in quota UE.

Con Deliberazione n. 559 del 3 novembre 2022 la Giunta regionale ha preso atto della su richiamata Decisione.

Il PR Fesr 2021-2027 è definito in stretta coerenza con il quadro delle principali strategie europee e nazionali che individuano nella transizione ecologica e digitale i due pilastri su cui basare lo sviluppo economico e sociale dei territori, rafforzando la coesione. Rispetto al quadro nazionale, il PR si inserisce nelle priorità tracciate dall'Accordo di Partenariato, risponde alle sfide indicate nelle raccomandazioni specifiche per paese del 2020 e nell'Allegato D al Country Report 2019 e intende agire in piena sinergia e complementarità con il Piano Nazionale di Ripresa e Resilienza (PNRR).

Il PR è stato elaborato alla luce della necessaria demarcazione e sinergia con i consistenti interventi finanziati su PNRR e sui Programmi nazionali, da un lato, evidenziando gli elementi che rafforzino, qualifichino e migliorino la realizzazione e gli esiti della programmazione territoriale e,

dall'altro, favorendo la complementarità e l'intersezionalità degli interventi, per ampliare i destinatari e gli impatti territoriali delle azioni nazionali, convergendo sui medesimi obiettivi per incrementare gli impatti.

A livello regionale, il PR Fesr 2021-2027 si inserisce nel quadro di una visione strategica e unitaria della programmazione dei fondi europei, nazionali e regionali, che ha assunto come proprie le priorità del Green Deal e dell'Agenda 2030, nonché la Strategia nazionale di adattamento ai cambiamenti climatici, declinandole territorialmente nel confronto con il partenariato istituzionale, economico e sociale.

Tale visione ha i seguenti riferimenti prioritari:

- Il Documento regionale di indirizzo strategico (DRIS) 2021-2027 che orienta l'insieme dei programmi europei e del Fondo Sviluppo e Coesione (FSC), indirizza la capacità del sistema regionale di attrarre ulteriori risorse, e prevede strategie territoriali integrate;
- Il Documento strategico per lo sviluppo territoriale con cui la Giunta ha messo in atto un progetto volto a generare nuovo sviluppo inclusivo e sostenibile;
- Il Documento di strategia di specializzazione intelligente 2021-2027 (S3) che indirizza le politiche regionali per la ricerca e l'innovazione, al fine di favorire la crescita degli ambiti produttivi a forte potenziale di sviluppo;
- La Strategia regionale per lo sviluppo sostenibile che declina gli impegni regionali in attuazione della Agenda 2030;
- Il Piano di rigenerazione amministrativa (PRIGA).

L'avvio del ciclo di programmazione avviene in un momento di grande incertezza per l'economia mondiale, che accentua tendenze e cambiamenti in atto a livello globale, ha acuito disparità ed accelerato la trasformazione digitale delle società e dell'economia. Ha inoltre rafforzato la consapevolezza della gravità di una crisi climatica che rende la transizione ecologica un imperativo non più dilazionabile. A ciò si è aggiunta di recente la guerra in Ucraina. Alla tragedia umanitaria si uniscono forti ripercussioni economiche ed energetiche per l'intera Europa.

In tale difficile e incerto contesto, la Regione Campania intende porre in atto un imponente programma di investimenti pubblici articolato attorno a cinque “**sfide prioritarie**” che rafforzi il sistema socio-economico regionale rendendolo più resiliente, accompagnandolo nel processo di transizione digitale e verde e contribuendo a ridurre le diseguaglianze economiche, sociali, di genere, generazionali e territoriali.

Le sfide sono le seguenti:

Sfida 1: una Campania più intelligente e competitiva;

Sfida 2: una Campania più verde;

Sfida 3: una Campania più connessa;

Sfida 4: una Campania più inclusiva;

Sfida 5: una Campania più vicina ai cittadini.

Il PR Fesr 2021-2027 sarà attuato, in coerenza, sui seguenti assi prioritari, per i quali è prevista la dotazione finanziaria riportata in tabella 1, con dettaglio della quota a carico dell'Unione europea, pari al 70% del totale:

| ASSE PRIORITARIO 21-27 | Dotazione | Quota UE |
|---|------------------------|------------------------|
| Asse 1 - Ricerca, Innovazione, Digitalizzazione e Competitività | 1.154.566.377 € | 808.196.464 € |
| Asse 2 - Energia, Ambiente e Sostenibilità | 2.267.723.587 € | 1.587.406.511 € |
| Asse 2bis - Mobilità Urbana Sostenibile | 441.879.777 € | 309.315.844 € |
| Asse 3 - Infrastrutture per la mobilità | 408.450.000 € | 285.915.000 € |
| Asse 4 - Sviluppo, Inclusione e Competenze | 489.500.404 € | 342.650.283 € |
| Asse 5 - Strategie di Sviluppo Territoriale | 578.800.000 € | 405.160.000 € |
| Asse AT - Assistenza Tecnica | 193.712.129 € | 135.598.490 € |
| TOTALE | 5.534.632.274 € | 3.874.242.592 € |

La quota di cofinanziamento nazionale, pari al 30% del totale, sarà coperta dallo Stato al 70% e dalla Regione al 30%. Rispetto alla quota a carico della Regione, occorre segnalare che l'articolo 23 comma 1-ter del Decreto-Legge 6 novembre 2021, n. 152, convertito con Legge di conversione 29 dicembre 2021, n. 233, prevede testualmente che *“Le risorse del Fondo per lo sviluppo e la coesione di cui all'articolo 1, comma 177, della legge 30 dicembre 2020, n. 178, possono essere utilizzate, su richiesta delle regioni interessate e previa deliberazione del Comitato interministeriale per la programmazione economica e lo sviluppo sostenibile, su proposta del Ministro per il Sud e la coesione territoriale, di concerto con il Ministro dell'economia e delle finanze, ai fini del cofinanziamento regionale, ai sensi del comma 52 dell'articolo 1 della medesima legge n. 178 del 2020, dei programmi cofinanziati dai fondi europei FESR e FSE plus della programmazione 2021-2027, al fine di ridurre nella misura massima di 15 punti la percentuale di tale cofinanziamento regionale. Le risorse assegnate ai sensi del comma 1 sono*

portate in prededuzione dalla quota da assegnare ai Piani di sviluppo e coesione (PSC) 2021-2027 delle medesime regioni interessate”.

Premesso che nelle opportune sedi politiche è in corso di valutazione la proposta di modifica delle richiamate disposizioni normative, al fine di consentire a ciascuna Regione interessata la possibilità di coprire con le risorse del Fondo per lo sviluppo e la coesione l'intera quota di cofinanziamento regionale, si rappresenta che la competente Autorità di gestione del FSC ha fatto richiesta, ai sensi della norma descritta, di poter utilizzare le risorse del Fondo per lo sviluppo e la coesione di cui all'articolo 1, comma 177, della legge 30 dicembre 2020, n. 178, inerenti alla programmazione 2021-2027 al fine di ridurre la quota di cofinanziamento regionale, tanto con riferimento al PR Fesr 2021-2027, quanto con riferimento al PR Fse 2021-2027, contestualmente chiedendo, a tal fine, l'assegnazione delle risorse di cui trattasi, allo stato, nell'importo massimo stabilito dalla citata disposizione normativa, da portare in prededuzione dalla quota da assegnare al Piano di sviluppo e coesione (PSC) 2021-2027 della Campania.

Per il ciclo 2021-2027 è prevista la dotazione di un **programma complementare** (da definire), che consentirà di supportare e/o integrare, con risorse di provenienza statale, i Programmi regionali finanziati dall'Ue per il medesimo periodo di programmazione.

4.6 Programmazione Piano Sviluppo e Coesione (PSC)

L'articolo 44 “*Semplificazione ed efficientamento dei processi di programmazione, vigilanza ed attuazione degli interventi finanziati dal Fondo per lo sviluppo e la coesione*” del decreto-legge n. 34 del 30.04.2019 convertito, con modificazioni, dalla legge n. 58 del 28.06.2019 ss.mm.ii, ha previsto una riclassificazione dei documenti di programmazione delle risorse del Fondo per lo Sviluppo e la Coesione relativi ai vari cicli di programmazione (2000-2006, 2007-2013, 2014-2020), finalizzata alla predisposizione di unico Piano operativo denominato «*Piano sviluppo e coesione*» per ciascuna Amministrazione centrale, Regione o Città metropolitana titolare di risorse del Fondo, in sostituzione dei molteplici documenti programmatici, al fine di garantire un coordinamento unitario in capo a ciascuna Amministrazione, nonché una accelerazione della spesa degli interventi finanziati a valere sulle risorse del Fondo medesimo.

Ciò premesso, nel 2021, si è concluso l'iter relativo all'istruttoria tecnica di ricognizione e valutazione dell'attuazione degli interventi finanziati dalle risorse del FSC assegnate alla Regione Campania a valere sui cicli di programmazione 2000-2006, 2007-2013 e 2014-2020, condotta dalla Regione Campania di concerto con il Dipartimento per le Politiche di Coesione (DPCoe) e l'Agenzia per la Coesione Territoriale (ACT), attraverso i rispettivi Nuclei di Valutazione e analisi per la programmazione (NUVAP) e di Verifica e controllo (NUVEC), ai fini della definizione del nuovo “*Piano Sviluppo e Coesione*” (PSC) di cui all'art. 44 del D.L. n. 34/2019.

Parallelamente al processo di definizione del predetto Piano, si è proceduto alla riprogrammazione delle risorse non in linea con i requisiti di cui al citato art. 44, D.L. n. 34/2019, rinvenienti dai cicli programmatori 2000-2006, 2007-2013 e 2014-2020, che sono state destinate, ai sensi dell'art. 241 del decreto-legge n. 34 del 19/05/2020, convertito, con modificazioni, dalla legge n. 77 del 17/07/2020, al finanziamento delle misure socio-economiche di contrasto all'emergenza sanitaria, economica e sociale conseguente alla pandemia da Covid-19 di cui alla DGR n. 170/2020 e ss.mm.ii.

All'esito dell'istruttoria, con deliberazione n. 16 del 29/04/2021, pubblicata sulla GURI - Serie generale n. 197 del 18/08/2021, il CIPESS ha approvato il "*Piano Sviluppo e Coesione*" della Regione Campania, assegnando una dotazione complessiva di 9.154,94 M€, articolata in:

- **Una sezione ordinaria**, per l'importo di 9.000,66 M€ confermato in sede di istruttoria ex art. 44, di cui: 8.112,66 M€ assegnati agli interventi confermati all'esito dell'istruttoria tecnica condotta dal DPCoe e dall'ACT; 597,00 M€ assegnati a Contratti Istituzionali di Sviluppo e 291,00 M€ derivanti da assegnazioni di legge;
- **Una sezione speciale**, per l'importo di 154,28 M€, assegnati a iniziative di contrasto all'emergenza COVID-19, ai sensi dell'art. 241 DL n. 34/2020.

Con successiva Delibera CIPESS n. 49 del 27/07/2021 "*Assegnazione risorse per interventi connessi all'emergenza COVID -19*", pubblicata sulla GURI - Serie generale n. 257 del 27/10/2021, sono stati assegnati ulteriori 168,1 M€ a valere sui residui della programmazione FSC 2014-2020, per la realizzazione di altri interventi di contrasto all'emergenza Covid-19. Tale assegnazione integra la sezione speciale del PSC, portando la dotazione complessiva del PSC Campania a € 9.323.043.035,00.

Con delibera n. 423 del 05/10/2021, la Giunta regionale della Campania ha provveduto alla presa d'atto del Piano Sviluppo e Coesione di cui alla predetta deliberazione CIPESS n. 16/2021.

Parallelamente, il CIPESS ha, altresì, approvato la deliberazione n. 2 del 29/04/2021 recante "*Fondo Sviluppo e Coesione. Disposizioni quadro per il Piano Sviluppo e Coesione*", che definisce le nuove modalità di governance e di gestione degli interventi confluiti nel Piano. In particolare, la citata delibera CIPESS prevede che l'Autorità Responsabile del Piano curi il coordinamento e la gestione complessiva del medesimo in conformità alle norme applicabili e secondo il Sistema di Gestione e Controllo. Sempre la Delibera CIPESS n. 2/2021 prevede, altresì, l'istituzione del Comitato di Sorveglianza (CdS).

In attuazione delle previsioni della citata deliberazione CIPESS n. 2/2021 e della DGR n. 423/2021, si è provveduto a porre in essere tutti gli adempimenti necessari per garantire la governance del PSC Campania, a partire dalla costituzione del CdS del PSC, disposta con DPGRC

n. 159 del 01/12/2021 e ss.mm.ii., convocato in prima seduta in data 20/12/2021. Con successivo D.D. n. 174 del 30/08/2022 è stata approvata la versione aggiornata del Si.Ge.Co. e della relativa manualistica del PSC Campania (manuale delle procedure di gestione, manuale delle procedure di controllo e linee guida per i beneficiari), coerentemente con le indicazioni contenute nelle “*Linee guida per la definizione dei Sistemi di gestione e controllo dei Piani di Sviluppo e Coesione (art. 44, comma 2bis del DL 34/2019)*” adottate dall’Agenzia per la Coesione Territoriale in data 15/09/2021.

4.7 Programmazione Piano Sviluppo e Coesione (PSC) 2021-2027

Nelle more della definizione dei Piani di Sviluppo e Coesione per il periodo di programmazione 2021-2027, con nota prot. n. 275 del 29/03/2021, il Ministro per il Sud e la coesione territoriale ha comunicato alle Regioni e Province autonome, ai sensi dell’art. 1, comma 178, lett. d) della legge 30.12.2020, n. 178 (legge di bilancio 2021), l’intenzione di assegnare una quota di risorse FSC 2021-2027 per la realizzazione di interventi di immediato avvio dei lavori.

In riscontro alla predetta comunicazione, sono stati trasmessi gli elenchi degli interventi immediatamente cantierabili che rappresentano il Piano stralcio FSC 2021-2027 della Regione Campania che si compone di n. 128 interventi, per un importo complessivo di € 582.186.243. Tale Piano è stato approvato dal CIPESS con deliberazione n. 79 del 22/12/2021, pubblicata sulla GURI - Serie generale n. 72 del 26/03/2022.

Con delibera n. 147 del 30/03/2022, la Giunta regionale ha preso atto del Piano stralcio FSC 2021-2027 della Campania, approvando l’elenco degli interventi assentiti dal CIPESS. Con il medesimo provvedimento, la Giunta regionale ha, tra l’altro, precisato che, sulla base di quanto previsto al punto 2.1 della delibera CIPESS n. 79/2021, nelle more della definizione dei Piani di Sviluppo e Coesione 2021-2027 e della relativa disciplina, i succitati interventi sono soggetti alle regole di governance e alle modalità di attuazione e monitoraggio del FSC 2014-2020; pertanto, agli stessi si applicano le disposizioni previste dal D.D. n. 174 del 30/08/2022 che ha approvato la versione aggiornata del Si.Ge.Co. e della relativa manualistica (manuale delle procedure di gestione, manuale delle procedure di controllo e linee guida per i beneficiari) del PSC Campania.

4.8 POR Campania FSE 2014-2020

La Regione Campania ha avviato il processo di programmazione 2014-2020 istituendo, con Delibera 142 del 27/5/2013, il Gruppo di Programmazione con il compito di provvedere alla redazione dei documenti di programmazione, sulla base degli indirizzi impartiti dal Presidente e dalla Giunta Regionale. Con successiva Deliberazione n. 527 del 9/12/2013 la Giunta regionale ha adottato il “Documento Strategico Regionale”, predisposto dal Gruppo di Programmazione di cui

alla DGR 142/2013, stabilendo di assumerlo come schema generale di orientamento per l'elaborazione dei Programmi operativi regionali FESR, FSE, FEASR e FEAMP 2014-2020. Con Deliberazione n. 282 del 18/07/2014 la Giunta regionale ha, altresì, approvato ed adottato il Documento di sintesi del POR Campania FESR 20 14-2020 ed il Documento di sintesi del POR Campania FSE 20 14-2020, opportunamente condivisi con il Tavolo del partenariato economico-sociale nella seduta del IS luglio 2014, dando mandato alle rispettive Autorità di Gestione di procedere alla notifica ai Servizi della Commissione europea dei Programmi Operativi regionali FESR e FSE per il periodo 2014-2020, secondo quanto previsto dai regolamenti comunitari, e all'attivazione delle azioni necessarie per la Formale adozione dei relativi PO. Con Delibera n. 647 del 15 dicembre 2014, inoltre, la Giunta Regionale ha approvato i Piani Finanziari del PO Campania FESR 2014-2020 e del PO Campania FSE 2014-2020 modificati alla luce delle determinazioni assunte e degli indirizzi formulati a livello di governo centrale, condivisi nella seduta CIPE del 10 novembre 2014. In funzione delle Deliberazioni adottate dalla Giunta Regionale l'Autorità di Gestione FSE ha proceduto alla notifica ai Servizi della Commissione europea della bozza del POR Campania FSE 2014-2020, apportando nella versione definitiva del Programma le modifiche e le integrazioni richieste dai Servizi della Commissione europea in accoglimento delle osservazioni formali ed informali pervenute. La Commissione europea con Decisione n. C(2015)5085/F1 del 20 luglio 2015 ha approvato il POR Campania FSE 2014-2020 e la Giunta Regionale ne ha preso atto con Deliberazione n. 388 del 2 settembre 2015.

Con Decisione della CE n. C(2018)1690 del 15 marzo 2018 è stata approvata una prima modifica al POR Campania FSE 2014-2020.

La Commissione Europea, con l'entrata in vigore del Regolamento (UE) 2020/460 e del Regolamento (UE) 2020/558 del Parlamento europeo e del Consiglio, ha adottato un pacchetto di modifiche dei regolamenti dei fondi strutturali, finalizzato a favorire l'utilizzo dei fondi, in funzione di contrasto all'emergenza sanitaria, economica e sociale conseguente la pandemia.

Gli effetti dell'emergenza sanitaria dovuta all'epidemia da COVID-19 e la conseguente crisi socio-economica hanno reso necessaria una nuova modifica del POR Campania FSE 2014-2020, approvata con Decisione n. C(2020)6801 del 29/09/2020 di cui si riporta, di seguito, il piano finanziario distinto per Asse prioritario di investimento e per quote di cofinanziamento. Inoltre, con la medesima riprogrammazione, in relazione a quanto previsto dall'articolo 25 bis, paragrafo 1, dell'RDC, introdotto dal Regolamento (UE) 2020/558, la Regione Campania ha richiesto l'applicazione del tasso di cofinanziamento del 100% limitatamente alle domande di pagamento presentate nell'anno contabile che decorre dal 1° luglio 2020 fino al 30 di giugno del 2021, su tutti gli assi del Programma incluse le spese non riferite a Covid-19. A seguito dell'introduzione del Reg. (UE) 562 del 06/04/2022, in attuazione dell'art. 1, la regione ha aderito alla proroga

dell'applicazione del tasso di cofinanziamento del 100% anche per le domande di pagamento presentate nell'anno contabile 2021/2022. Ad oggi la richiesta di cofinanziamento è stata approvata dalla CE limitatamente agli Assi Occupazione, Inclusione, Istruzione e formazione e Capacità istituzionale.

| ASSE | % Asse su Totale | Quota Totale | Quota Comunitaria | Quota Stato | Quota Regione |
|-------------------------------|------------------|--------------------|--------------------|--------------------|-------------------|
| I – Occupazione | 26,73% | 223.801.739 | 167.851.304 | 39.165.304 | 16.785.130 |
| II – Inclusione | 32,55% | 272.507.008 | 204.380.256 | 47.688.726 | 20.438.026 |
| III – Istruzione e formazione | 35,81% | 299.800.453 | 224.850.340 | 52.465.079 | 22.485.034 |
| IV – Capacità istituzionale | 3,00% | 25.110.000 | 18.832.500 | 4.394.250 | 1.883.250 |
| V – Assistenza Tecnica | 1,91% | 15.957.147 | 11.967.860 | 2.792.501 | 1.196.786 |
| | 100,00% | 837.176.347 | 627.882.260 | 146.505.861 | 62.788.226 |

Si rammenta, infine, per quanto concerne la quota del 7,5% a carico del Bilancio Regionale, che nella Delibera CIPE n. 10/2015 è stabilito, tra l'altro, che “.... (omissis) ... il Fondo di rotazione assicura la copertura delle risorse necessarie per il riequilibrio finanziario per la regione Campania di cui ai decreti del Ministero dell'economia e delle finanze numeri 47 e 48 del 2013, nei limiti dell'importo di 320 milioni di euro (omissis) Le risorse per il riequilibrio Finanziario potranno essere utilizzate, per i programmi operativi della regione Campania, in aggiunta alla quota di cofinanziamento nazionale ovvero per ridurre l'apporto del bilancio regionale alla quota di cofinanziamento nazionale”.

Le succitate risorse destinate dalla Delibera CIPE n. 10/2015 alla Regione Campania saranno utilizzate a copertura dell'intera quota regionale di cofinanziamento del POR FSE 2014-2020 per l'ammontare complessivo di euro 62.788.226,00.

4.9 PR Campania FSE+ 2021/2027

Nel corso dell'anno 2022 si è ultimato il processo di definizione per l'approvazione del nuovo programma regionale FSE+ 2021/2027. In particolare, la dotazione finanziaria del programma

destinata alla Campania è pari a 1.438.496.089 €, registrando un incremento delle risorse rispetto al ciclo di programmazione precedente, di oltre 600 Mln di €.

La definizione delle azioni previste sulla nuova programmazione 2021/2027 discende dalle direttrici strategiche contenute nel documento Regionale di indirizzo strategico approvato con Deliberazione di giunta n. 489 del 12/11/2020.

La Regione Campania ha concluso nell'anno 2022, il percorso partenariale per la definizione dei Programmi regionali, con incontri tematici inerenti alla programmazione regionale 2021-2027, condividendo con i partner coinvolti, le principali linee strategiche. Nell'ambito dei citati incontri tematici sono state analizzate le iniziative messe in campo nell'attuale ciclo di programmazione 2014/2020 e individuate le principali linee strategiche realizzabili nell'Obiettivo strategico 4 "Un'Europa più sociale" attraverso l'attuazione del pilastro europeo dei diritti sociali, **nei settori dell'occupazione**, compresa quella giovanile, dell'**istruzione**, dell'**inclusione sociale**, che ha consentito la definizione dell'"Architettura programmatica del PR FSE+ 2021-2027" nella quale sono state indicate le priorità e i possibili obiettivi specifici collegabili.

A seguito del confronto partenariale, l'Autorità di Gestione ha elaborato il Programma Regionale Campania FSE+ per il periodo 2021-2027, approvando le linee strategiche di azione con la Deliberazione di giunta n.198 del 28/04/2022.

Il programma è stato quindi notificato alla Commissione Europea per l'approvazione in data 05 maggio 2022, in data 05/07/2022 la Commissione ha presentato le proprie osservazioni sul programma operativo e a seguito del recepimento e dell'adeguamento da parte della Regione alle osservazioni formulate, con Decisione n. C(2022)6831 del 20 settembre 2022, la Commissione europea ha approvato il Programma Regionale "**PR Campania FSE+ 2021-2027**" per il sostegno del Fondo sociale europeo plus nell'ambito dell'obiettivo "Investimenti a favore della crescita e dell'occupazione" per la Regione Campania in Italia.

Nella tabella che segue viene riportata la dotazione del programma suddivisa per priorità:

| Obiettivo strategico | Priorità | Contributo dell'UE | Contributo nazionale | Totale |
|----------------------|---------------------------|--------------------|----------------------|------------------|
| OP4 | OCCUPAZIONE | 145.340.000,00 € | 62.288.571,00 € | 207.628.571,00 € |
| OP4 | ISTRUZIONE E FORMAZIONE | 350.519.000,00 € | 150.222.429,00 € | 500.741.429,00 € |
| OP4 | INCLUSIONE SOCIALE | 265.910.372,00 € | 113.961.588,00 € | 379.871.960,00 € |
| OP4 | AZIONI SOCIALI INNOVATIVE | 60.900.000,00 € | 26.100.000,00 € | 87.000.000,00 € |
| OP4 | OCCUPAZIONE GIOVANILE | 144.000.000,00 € | 61.714.286,00 € | 205.714.286,00 € |
| Assistenza Tecnica | ASSISTENZA TECNICA | 40.277.890,00 € | 17.261.953,00 € | 57.539.843,00 € |

Conseguentemente all'approvazione, con l'adozione della Deliberazione di giunta n.476 del 13/09/2022 recante "*Misure regionali per il sostegno alle famiglie e alle imprese*", sono state

programmate le prime risorse a valere sul nuovo programma FSE+ per un ammontare totale di oltre 95 Mln di €.

Le misure del piano per il sostegno alle famiglie finanziate con il contributo del FSE+ riguardano:

- “Assegni in favore degli studenti universitari meritevoli e meno abbienti per l’anno accademico 2022/2023 (DGR n.418 del 27/07/2022) dell’**importo di € 60.000.000,00** finanziata con le risorse a valere sul PR CAMPANIA FSE+ 2021/2027. Tale misura in continuità con quelle degli anni precedenti ha la finalità di favorire il diritto allo studio universitario degli studenti capaci e meritevoli. Tali risorse sono interamente iscritte nel bilancio di previsione 2023/2025 annualità 2023.
- “Erogazione di voucher di servizio indiretto destinato agli studenti della Regione Campania per l’acquisizione di titoli di viaggio in abbonamento per l’annualità 2022/2023”, dell’**importo di € 30.000.000,00**, di cui € 12.000.000,00 con le risorse a valere sul PSC Campania, € 15.000.000,00 con le risorse a valere sul PR CAMPANIA FSE+ 2021/2027, ed € 3.000.000,00 con fondi regionali. La misura in continuità con gli anni precedenti mira a sostenere il diritto allo studio e promuovere l’utilizzo del trasporto pubblico locale, configurandosi come uno degli interventi più qualificanti messi in campo dall’Amministrazione regionale sul piano sociale e di sostegno alle famiglie. Diciotto milioni di euro sono iscritti nel bilancio 2023/2025 annualità 2023 e le risorse che renderà il consorzio unico campania verranno erogate entro il 31/12/2023.
- “Voucher per l’accesso ai nidi destinati a famiglie aventi requisiti ISEE per l’abbattimento della retta” del **valore di € 26.000.000,00** finanziato con risorse a valere sul PR CAMPANIA FSE+ 2021/2027 per € 20.176.526,97, ed € 5.823.473,03 a valere su risorse non programmate del Fondo nazionale per il Sistema integrato di educazione e di istruzione (SIEI) previa verifica della disponibilità con gli Ambiti. La misura è finalizzata a finanziare gli interventi di sostegno a forme di erogazione e fruizione flessibile dei servizi per l’infanzia, inclusi nidi familiari, spazi gioco, centri per bambini e genitori, micronidi e centri estivi, anche in riferimento ad orari e periodi di apertura, per persone particolarmente svantaggiate sotto il profilo socio - economico, da svilupparsi in attuazione della Child Guarantee. Con decreto dirigenziale n.330 del 23/9/2022 è stato approvato l’Avviso Pubblico per consentire la partecipazione dei beneficiari alla misura, le domande possono essere presentate fino alla data del 30/11/2022 prevedendo la possibilità di riaprire il termine dal 01/01/2023 fino al 28/02/2023, nel caso di risorse finanziarie residue disponibili. Il contributo verrà erogato dietro apposita rendicontazione da parte dei nuclei familiari risultati beneficiari a partire dal 01/02/2023 e fino alla data del 31/12/2023.

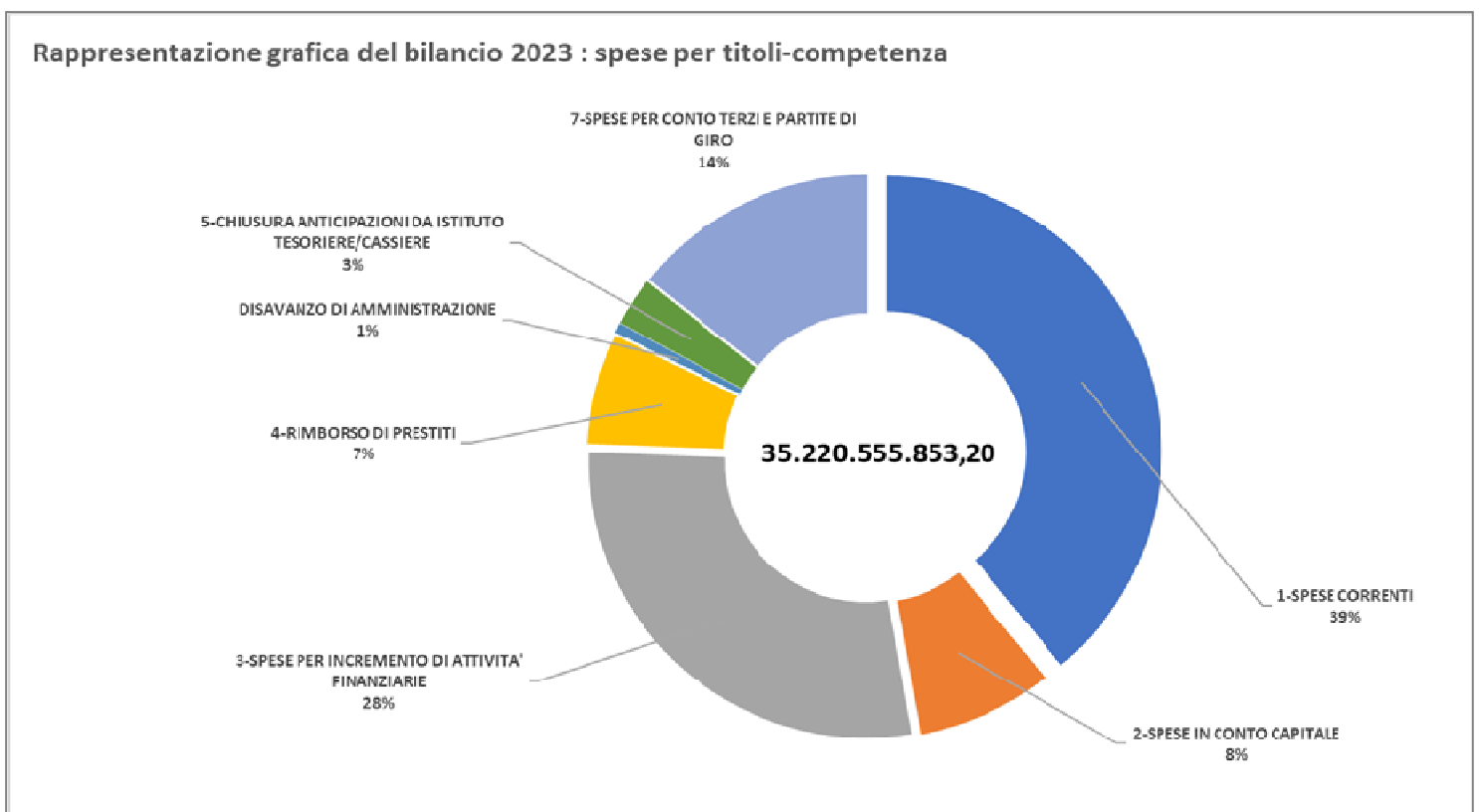
Oltre alle su citate misure è stato altresì programmato:

- Con DGRC n.379 del 13/07/2022 l'intervento "BORSE DI STUDIO PER FREQUENZA DI ACADEMIES REGIONALI DI LIVELLO INTERNAZIONALE IN AMBITO ICT E DIGITALE", del valore di € 8.400.000,00, per l'implementazione di percorsi formativi in ambito ICT e digitale e rivolto alle Università Campane, anche in partenariato con le imprese, per proporre percorsi formativi altamente qualificanti in grado di fornire e rafforzare competenze e capacità digitali a tutti i destinatari; tale importo sarà erogato nell'anno 2023.
- Con DGRC n. 90 del 01/03/2022 sono state programmate risorse per un ammontare di € 12.220.000,00 per l'affidamento del servizio di Assistenza Tecnica avente ad oggetto il supporto all'Attuazione, gestione, controllo e valutazione del PR Campania FSE+ 2021/2027 della durata di 3 anni.

Infine, si procederà alla programmazione delle risorse necessarie per le attività di comunicazione e visibilità del Programma, in linea con le disposizioni regolamentari, per le quali nel triennio 2023-2025 è prevista in via programmatica una spesa di circa € 2.000.000,00.

5 Previsioni di spesa

Di seguito la rappresentazione grafica delle spese per Titoli, comprensiva della quota di Disavanzo, in termini di competenza anno 2023.



Nel dettaglio, le spese correnti per l'anno 2023 ammontano ad euro 13.775.910.895,04, quelle in conto capitale ammontano ad euro 2.869.183.323,07 quelle per incremento attività finanziarie ammontano ad euro 10.000.000.000,00, (di cui 8 Mld relativi al giro contabile del finanziamento soci per assicurare alla Soresa le funzioni istituzionali di centrale pagamenti e centrale acquisiti del SSR e euro 2Mld relativi ad incassi della UE versati nei conti della tesoreria centrale intestata alla regione secondo le previsioni di cui al punto 3.12 del principio contabile applicato concernente la contabilità finanziaria) quelle per rimborso prestiti e mutui ammontano ad euro 2.334.994.249,22, (di cui euro 2.061.419.397,78 per Utilizzo Fondo Anticipazioni di Liquidità) quelle per anticipazioni di tesoreria ammontano ad euro 1.000.000.000,00 e quelle per partite di giro ammontano ad euro 5.034.852.045,00, per un totale delle spese per titoli pari ad euro 35.014.940.512,33 cui si aggiungono euro 205.615.340,87 di quota di Disavanzo per un totale generale delle spese pari ad euro 35.220.555.853,20

Nella tabella di seguito riportata è esposta la spesa articolata per Missioni, Programmi e Titoli.

| MISSIONE | DESCRIZIONE MISSIONE | PROGRAMMA | DESCRIZIONE PROGRAMMA | TITOLO | TOTALE |
|----------|---|-----------|---|--------|---------------|
| 01 | SERVIZI ISTITUZIONALI, GENERALI E DI GESTIONE | 0101 | ORGANI ISTITUZIONALI | 1 | 88.049.737,76 |
| 01 | SERVIZI ISTITUZIONALI, GENERALI E DI GESTIONE | 0101 | ORGANI ISTITUZIONALI | 2 | 0,00 |
| 01 | SERVIZI ISTITUZIONALI, GENERALI E DI GESTIONE | 0107 | ELEZIONI E CONSULTAZIONI POPOLARI - ANAGRAFE E STATO CIVILE | 1 | 140.272,00 |
| 01 | SERVIZI ISTITUZIONALI, GENERALI E DI GESTIONE | 0110 | RISORSE UMANE | 1 | 49.251.328,07 |
| 01 | SERVIZI ISTITUZIONALI, GENERALI E DI GESTIONE | 0110 | RISORSE UMANE | 2 | 0,00 |
| 01 | SERVIZI ISTITUZIONALI, GENERALI E DI GESTIONE | 0102 | SEGRETERIA GENERALE | 1 | 4.240.861,02 |
| 01 | SERVIZI ISTITUZIONALI, GENERALI E DI GESTIONE | 0111 | ALTRI SERVIZI GENERALI | 1 | 15.212.159,83 |
| 01 | SERVIZI ISTITUZIONALI, GENERALI E DI GESTIONE | 0111 | ALTRI SERVIZI GENERALI | 2 | 0,00 |
| 01 | SERVIZI ISTITUZIONALI, GENERALI E DI GESTIONE | 0105 | GESTIONE DEI BENI DEMANIALI E PATRIMONIALI | 1 | 26.040.931,83 |
| 01 | SERVIZI ISTITUZIONALI, GENERALI E DI GESTIONE | 0105 | GESTIONE DEI BENI DEMANIALI E PATRIMONIALI | 2 | 2.100.000,00 |
| 01 | SERVIZI ISTITUZIONALI, GENERALI E DI GESTIONE | 0103 | GESTIONE ECONOMICA, FINANZIARIA, PROGRAMMAZIONE, PROVVEDITORATO | 1 | 89.498.853,60 |

| | | | | | |
|------------------|---|------|---|---|-------------------------|
| 01 | SERVIZI ISTITUZIONALI, GENERALI E DI GESTIONE | 0103 | GESTIONE ECONOMICA, FINANZIARIA, PROGRAMMAZIONE, PROVVEDITORATO | 2 | 4.208.840,00 |
| 01 | SERVIZI ISTITUZIONALI, GENERALI E DI GESTIONE | 0103 | GESTIONE ECONOMICA, FINANZIARIA, PROGRAMMAZIONE, PROVVEDITORATO | 3 | 2.000.000.000,00 |
| 01 | SERVIZI ISTITUZIONALI, GENERALI E DI GESTIONE | 0106 | UFFICIO TECNICO | 1 | 8.693.605,16 |
| 01 | SERVIZI ISTITUZIONALI, GENERALI E DI GESTIONE | 0106 | UFFICIO TECNICO | 2 | 2.760.000,00 |
| 01 | SERVIZI ISTITUZIONALI, GENERALI E DI GESTIONE | 0108 | STATISTICA E SISTEMI INFORMATIVI | 1 | 18.729.519,71 |
| 01 | SERVIZI ISTITUZIONALI, GENERALI E DI GESTIONE | 0108 | STATISTICA E SISTEMI INFORMATIVI | 2 | 46.592,00 |
| 01 | SERVIZI ISTITUZIONALI, GENERALI E DI GESTIONE | 0104 | GESTIONE DELLE ENTRATE TRIBUTARIE E SERVIZI FISCALI | 1 | 106.111.111,80 |
| 01 | SERVIZI ISTITUZIONALI, GENERALI E DI GESTIONE | 0104 | GESTIONE DELLE ENTRATE TRIBUTARIE E SERVIZI FISCALI | 2 | 0,00 |
| 01 | SERVIZI ISTITUZIONALI, GENERALI E DI GESTIONE | 0109 | ASSISTENZA TECNICO-AMMINISTRATIVA AGLI ENTI LOCALI | 1 | 2.914.850,52 |
| 01 | SERVIZI ISTITUZIONALI, GENERALI E DI GESTIONE | 0112 | POLITICA REGIONALE UNITARIA PER I SERVIZI ISTITUZIONALI, GENERALI E DI GESTIONE (SOLO PER LE REGIONI) | 1 | 5.799.224,00 |
| 01 | SERVIZI ISTITUZIONALI, GENERALI E DI GESTIONE | 0112 | POLITICA REGIONALE UNITARIA PER I SERVIZI ISTITUZIONALI, GENERALI E DI GESTIONE (SOLO PER LE REGIONI) | 2 | 19.236.461,93 |
| 01 Totale | | | | | 2.443.034.349,23 |
| 02 | GIUSTIZIA | 0201 | UFFICI GIUDIZIARI | 1 | 1.160.761,00 |
| 02 | GIUSTIZIA | 0201 | UFFICI GIUDIZIARI | 2 | 201.880,00 |
| 02 Totale | | | | | 1.362.641,00 |
| 03 | ORDINE PUBBLICO E SICUREZZA | 0302 | SISTEMA INTEGRATO DI SICUREZZA URBANA | 1 | 1.211.909,18 |
| 03 | ORDINE PUBBLICO E SICUREZZA | 0302 | SISTEMA INTEGRATO DI SICUREZZA URBANA | 2 | 1.706.127,99 |
| 03 | ORDINE PUBBLICO E SICUREZZA | 0302 | SISTEMA INTEGRATO DI SICUREZZA URBANA | 3 | 0,00 |
| 03 | ORDINE PUBBLICO E SICUREZZA | 0301 | POLIZIA LOCALE E AMMINISTRATIVA | 1 | 1.674.598,45 |
| 03 | ORDINE PUBBLICO E SICUREZZA | 0301 | POLIZIA LOCALE E AMMINISTRATIVA | 2 | 1.000,00 |
| 03 | ORDINE PUBBLICO E SICUREZZA | 0303 | POLITICA REGIONALE UNITARIA PER LA GIUSTIZIA (SOLO PER LE REGIONI) | 1 | 0,00 |
| 03 | ORDINE PUBBLICO E SICUREZZA | 0303 | POLITICA REGIONALE UNITARIA PER LA GIUSTIZIA (SOLO PER LE REGIONI) | 2 | 4.966.519,32 |

| | | | | | |
|------------------|---|------|---|---|----------------------|
| 03 Totale | | | | | 9.560.154,94 |
| 04 | ISTRUZIONE E DIRITTO ALLO STUDIO | 0404 | ISTRUZIONE UNIVERSITARIA | 1 | 42.387.200,00 |
| 04 | ISTRUZIONE E DIRITTO ALLO STUDIO | 0404 | ISTRUZIONE UNIVERSITARIA | 2 | 0,00 |
| 04 | ISTRUZIONE E DIRITTO ALLO STUDIO | 0405 | ISTRUZIONE TECNICA SUPERIORE | 1 | 0,00 |
| 04 | ISTRUZIONE E DIRITTO ALLO STUDIO | 0405 | ISTRUZIONE TECNICA SUPERIORE | 2 | 1.450.000,00 |
| 04 | ISTRUZIONE E DIRITTO ALLO STUDIO | 0402 | ALTRI ORDINI DI ISTRUZIONE NON UNIVERSITARIA | 1 | 21.000.000,00 |
| 04 | ISTRUZIONE E DIRITTO ALLO STUDIO | 0402 | ALTRI ORDINI DI ISTRUZIONE NON UNIVERSITARIA | 2 | 3.190.714,00 |
| 04 | ISTRUZIONE E DIRITTO ALLO STUDIO | 0408 | POLITICA REGIONALE UNITARIA PER L'ISTRUZIONE E IL DIRITTO ALLO STUDIO (SOLO PER LE REGIONI) | 2 | 4.883.998,31 |
| 04 | ISTRUZIONE E DIRITTO ALLO STUDIO | 0403 | EDILIZIA SCOLASTICA (SOLO PER LE REGIONI) | 1 | 4.105.887,62 |
| 04 | ISTRUZIONE E DIRITTO ALLO STUDIO | 0403 | EDILIZIA SCOLASTICA (SOLO PER LE REGIONI) | 2 | 0,00 |
| 04 | ISTRUZIONE E DIRITTO ALLO STUDIO | 0407 | DIRITTO ALLO STUDIO | 1 | 1.508.352,78 |
| 04 | ISTRUZIONE E DIRITTO ALLO STUDIO | 0406 | SERVIZI AUSILIARI ALL'ISTRUZIONE | 1 | 9.008.000,00 |
| 04 | ISTRUZIONE E DIRITTO ALLO STUDIO | 0406 | SERVIZI AUSILIARI ALL'ISTRUZIONE | 2 | 0,00 |
| 04 | ISTRUZIONE E DIRITTO ALLO STUDIO | 0401 | ISTRUZIONE PRESCOLASTICA | 2 | 0,00 |
| 04 Totale | | | | | 87.534.152,71 |
| 05 | TUTELA E VALORIZZAZIONE DEI BENI E DELLE ATTIVITÀ CULTURALI | 0502 | ATTIVITÀ CULTURALI E INTERVENTI DIVERSI NEL SETTORE CULTURALE | 1 | 52.008.782,86 |
| 05 | TUTELA E VALORIZZAZIONE DEI BENI E DELLE ATTIVITÀ CULTURALI | 0502 | ATTIVITÀ CULTURALI E INTERVENTI DIVERSI NEL SETTORE CULTURALE | 2 | 1.126.168,96 |
| 05 | TUTELA E VALORIZZAZIONE DEI BENI E DELLE ATTIVITÀ CULTURALI | 0502 | ATTIVITÀ CULTURALI E INTERVENTI DIVERSI NEL SETTORE CULTURALE | 3 | 0,00 |
| 05 | TUTELA E VALORIZZAZIONE DEI BENI E DELLE ATTIVITÀ CULTURALI | 0501 | VALORIZZAZIONE DEI BENI DI INTERESSE STORICO | 1 | 40.000,00 |
| 05 | TUTELA E VALORIZZAZIONE DEI BENI E DELLE ATTIVITÀ CULTURALI | 0501 | VALORIZZAZIONE DEI BENI DI INTERESSE STORICO | 2 | 3.390.000,00 |
| 05 | TUTELA E VALORIZZAZIONE DEI BENI E DELLE ATTIVITÀ CULTURALI | 0501 | VALORIZZAZIONE DEI BENI DI INTERESSE STORICO | 3 | 0,00 |
| 05 | TUTELA E VALORIZZAZIONE DEI BENI E DELLE ATTIVITÀ CULTURALI | 0503 | POLITICA REGIONALE UNITARIA PER LA TUTELA DEI BENI E DELLE ATTIVITÀ CULTURALI (SOLO PER LE REGIONI) I | 1 | 735.458,93 |

| | | | | | |
|------------------|---|------|---|---|----------------------|
| 05 | TUTELA E VALORIZZAZIONE DEI BENI E DELLE ATTIVITÀ CULTURALI | 0503 | POLITICA REGIONALE UNITARIA PER LA TUTELA DEI BENI E DELLE ATTIVITÀ CULTURALI (SOLO PER LE REGIONI) I | 2 | 23.606.632,83 |
| 05 Totale | | | | | 80.907.043,58 |
| 06 | POLITICHE GIOVANILI, SPORT E TEMPO LIBERO | 0601 | SPORT E TEMPO LIBERO | 1 | 4.642.892,55 |
| 06 | POLITICHE GIOVANILI, SPORT E TEMPO LIBERO | 0601 | SPORT E TEMPO LIBERO | 2 | 550.000,00 |
| 06 | POLITICHE GIOVANILI, SPORT E TEMPO LIBERO | 0602 | GIOVANI | 1 | 1.714.975,51 |
| 06 | POLITICHE GIOVANILI, SPORT E TEMPO LIBERO | 0602 | GIOVANI | 2 | 0,00 |
| 06 | POLITICHE GIOVANILI, SPORT E TEMPO LIBERO | 0603 | POLITICA REGIONALE UNITARIA PER I GIOVANI, LO SPORT E IL TEMPO LIBERO (SOLO PER LE REGIONI) | 1 | 0,00 |
| 06 | POLITICHE GIOVANILI, SPORT E TEMPO LIBERO | 0603 | POLITICA REGIONALE UNITARIA PER I GIOVANI, LO SPORT E IL TEMPO LIBERO (SOLO PER LE REGIONI) | 2 | 738.119,35 |
| 06 Totale | | | | | 7.645.987,41 |
| 07 | TURISMO | 0702 | POLITICA REGIONALE UNITARIA PER IL TURISMO (SOLO PER LE REGIONI) | 1 | 0,00 |
| 07 | TURISMO | 0702 | POLITICA REGIONALE UNITARIA PER IL TURISMO (SOLO PER LE REGIONI) | 2 | 40.997.913,43 |
| 07 | TURISMO | 0701 | SVILUPPO E LA VALORIZZAZIONE DEL TURISMO | 1 | 11.107.827,34 |
| 07 | TURISMO | 0701 | SVILUPPO E LA VALORIZZAZIONE DEL TURISMO | 2 | 59.991,00 |
| 07 Totale | | | | | 52.165.731,77 |
| 08 | ASSETTO DEL TERRITORIO ED EDILIZIA ABITATIVA | 0801 | URBANISTICA E ASSETTO DEL TERRITORIO | 1 | 6.019.049,57 |
| 08 | ASSETTO DEL TERRITORIO ED EDILIZIA ABITATIVA | 0801 | URBANISTICA E ASSETTO DEL TERRITORIO | 2 | 45.193.151,58 |
| 08 | ASSETTO DEL TERRITORIO ED EDILIZIA ABITATIVA | 0801 | URBANISTICA E ASSETTO DEL TERRITORIO | 3 | 0,00 |
| 08 | ASSETTO DEL TERRITORIO ED EDILIZIA ABITATIVA | 0802 | EDILIZIA RESIDENZIALE PUBBLICA E LOCALE E PIANI DI EDILIZIA ECONOMICO-POPOLARE | 1 | 1.991.984,96 |
| 08 | ASSETTO DEL TERRITORIO ED EDILIZIA ABITATIVA | 0802 | EDILIZIA RESIDENZIALE PUBBLICA E LOCALE E PIANI DI EDILIZIA ECONOMICO-POPOLARE | 2 | 85.272.201,05 |
| 08 | ASSETTO DEL TERRITORIO ED EDILIZIA ABITATIVA | 0802 | EDILIZIA RESIDENZIALE PUBBLICA E LOCALE E PIANI DI EDILIZIA ECONOMICO-POPOLARE | 3 | 0,00 |

| | | | | | |
|------------------|--|------|---|---|-----------------------|
| 08 | ASSETTO DEL TERRITORIO ED EDILIZIA ABITATIVA | 0803 | POLITICA REGIONALE UNITARIA PER L'ASSETTO DEL TERRITORIO E L'EDILIZIA ABITATIVA (SOLO PER LE REGIONI) | 1 | 0,00 |
| 08 | ASSETTO DEL TERRITORIO ED EDILIZIA ABITATIVA | 0803 | POLITICA REGIONALE UNITARIA PER L'ASSETTO DEL TERRITORIO E L'EDILIZIA ABITATIVA (SOLO PER LE REGIONI) | 2 | 11.132.138,24 |
| 08 Totale | | | | | 149.608.525,40 |
| 09 | SVILUPPO SOSTENIBILE E TUTELA DEL TERRITORIO E DELL'AMBIENTE | 0901 | DIFESA DEL SUOLO | 1 | 16.011.902,05 |
| 09 | SVILUPPO SOSTENIBILE E TUTELA DEL TERRITORIO E DELL'AMBIENTE | 0901 | DIFESA DEL SUOLO | 2 | 54.019.108,25 |
| 09 | SVILUPPO SOSTENIBILE E TUTELA DEL TERRITORIO E DELL'AMBIENTE | 0901 | DIFESA DEL SUOLO | 3 | 0,00 |
| 09 | SVILUPPO SOSTENIBILE E TUTELA DEL TERRITORIO E DELL'AMBIENTE | 0902 | TUTELA, VALORIZZAZIONE E RECUPERO AMBIENTALE | 1 | 5.464.612,67 |
| 09 | SVILUPPO SOSTENIBILE E TUTELA DEL TERRITORIO E DELL'AMBIENTE | 0902 | TUTELA, VALORIZZAZIONE E RECUPERO AMBIENTALE | 2 | 2.612.625,54 |
| 09 | SVILUPPO SOSTENIBILE E TUTELA DEL TERRITORIO E DELL'AMBIENTE | 0909 | POLITICA REGIONALE UNITARIA PER LO SVILUPPO SOSTENIBILE E LA TUTELA DEL TERRITORIO E L'AMBIENTE (SOLO PER LE REGIONI) | 1 | 0,00 |
| 09 | SVILUPPO SOSTENIBILE E TUTELA DEL TERRITORIO E DELL'AMBIENTE | 0909 | POLITICA REGIONALE UNITARIA PER LO SVILUPPO SOSTENIBILE E LA TUTELA DEL TERRITORIO E L'AMBIENTE (SOLO PER LE REGIONI) | 2 | 322.646.697,25 |
| 09 | SVILUPPO SOSTENIBILE E TUTELA DEL TERRITORIO E DELL'AMBIENTE | 0908 | QUALITÀ DELL'ARIA E RIDUZIONE DELL'INQUINAMENTO | 1 | 1.128.515,34 |
| 09 | SVILUPPO SOSTENIBILE E TUTELA DEL TERRITORIO E DELL'AMBIENTE | 0908 | QUALITÀ DELL'ARIA E RIDUZIONE DELL'INQUINAMENTO | 2 | 4.229.857,00 |
| 09 | SVILUPPO SOSTENIBILE E TUTELA DEL TERRITORIO E DELL'AMBIENTE | 0903 | RIFIUTI | 1 | 83.199.816,75 |
| 09 | SVILUPPO SOSTENIBILE E TUTELA DEL TERRITORIO E DELL'AMBIENTE | 0903 | RIFIUTI | 2 | 5.750.000,00 |

| | | | | | |
|------------------|--|------|--|---|-----------------------|
| 09 | SVILUPPO SOSTENIBILE E TUTELA DEL TERRITORIO E DELL'AMBIENTE | 0905 | AREE PROTETTE, PARCHI NATURALI, PROTEZIONE NATURALISTICA E FORESTAZIONE | 1 | 31.695.580,81 |
| 09 | SVILUPPO SOSTENIBILE E TUTELA DEL TERRITORIO E DELL'AMBIENTE | 0905 | AREE PROTETTE, PARCHI NATURALI, PROTEZIONE NATURALISTICA E FORESTAZIONE | 2 | 147.500,00 |
| 09 | SVILUPPO SOSTENIBILE E TUTELA DEL TERRITORIO E DELL'AMBIENTE | 0904 | SERVIZIO IDRICO INTEGRATO | 1 | 244.520.257,45 |
| 09 | SVILUPPO SOSTENIBILE E TUTELA DEL TERRITORIO E DELL'AMBIENTE | 0904 | SERVIZIO IDRICO INTEGRATO | 2 | 38.621.153,50 |
| 09 | SVILUPPO SOSTENIBILE E TUTELA DEL TERRITORIO E DELL'AMBIENTE | 0904 | SERVIZIO IDRICO INTEGRATO | 3 | 0,00 |
| 09 | SVILUPPO SOSTENIBILE E TUTELA DEL TERRITORIO E DELL'AMBIENTE | 0906 | TUTELA E VALORIZZAZIONE DELLE RISORSE IDRICHE | 1 | 6.324.745,60 |
| 09 | SVILUPPO SOSTENIBILE E TUTELA DEL TERRITORIO E DELL'AMBIENTE | 0906 | TUTELA E VALORIZZAZIONE DELLE RISORSE IDRICHE | 2 | 950.528,55 |
| 09 | SVILUPPO SOSTENIBILE E TUTELA DEL TERRITORIO E DELL'AMBIENTE | 0907 | SVILUPPO SOSTENIBILE TERRITORIO MONTANO PICCOLI COMUNI | 1 | 200.000,00 |
| 09 Totale | | | | | 817.522.900,76 |
| 10 | TRASPORTI E DIRITTO ALLA MOBILITÀ | 1001 | TRASPORTO FERROVIARIO | 1 | 364.561.013,10 |
| 10 | TRASPORTI E DIRITTO ALLA MOBILITÀ | 1001 | TRASPORTO FERROVIARIO | 2 | 10.900.000,00 |
| 10 | TRASPORTI E DIRITTO ALLA MOBILITÀ | 1001 | TRASPORTO FERROVIARIO | 3 | 0,00 |
| 10 | TRASPORTI E DIRITTO ALLA MOBILITÀ | 1002 | TRASPORTO PUBBLICO LOCALE | 1 | 306.889.598,08 |
| 10 | TRASPORTI E DIRITTO ALLA MOBILITÀ | 1002 | TRASPORTO PUBBLICO LOCALE | 2 | 97.568.279,97 |
| 10 | TRASPORTI E DIRITTO ALLA MOBILITÀ | 1003 | TRASPORTO PER VIE D'ACQUA | 1 | 13.758.161,06 |
| 10 | TRASPORTI E DIRITTO ALLA MOBILITÀ | 1003 | TRASPORTO PER VIE D'ACQUA | 2 | 0,00 |
| 10 | TRASPORTI E DIRITTO ALLA MOBILITÀ | 1004 | ALTRE MODALITÀ DI TRASPORTO | 1 | 5.556.900,51 |
| 10 | TRASPORTI E DIRITTO ALLA MOBILITÀ | 1004 | ALTRE MODALITÀ DI TRASPORTO | 2 | 300.000,00 |
| 10 | TRASPORTI E DIRITTO ALLA MOBILITÀ | 1004 | ALTRE MODALITÀ DI TRASPORTO | 3 | 0,00 |
| 10 | TRASPORTI E DIRITTO ALLA MOBILITÀ | 1005 | VIABILITÀ E INFRASTRUTTURE STRADALI | 1 | 706.083,74 |
| 10 | TRASPORTI E DIRITTO ALLA MOBILITÀ | 1005 | VIABILITÀ E INFRASTRUTTURE STRADALI | 2 | 350.000,00 |
| 10 | TRASPORTI E DIRITTO ALLA MOBILITÀ | 1006 | POLITICA REGIONALE UNITARIA PER I TRASPORTI E IL DIRITTO ALLA MOBILITÀ (SOLO | 1 | 9.132.584,08 |

| | | | | | |
|------------------|---|------|--|---|-------------------------|
| | | | PER LE REGIONI) | | |
| 10 | TRASPORTI E DIRITTO ALLA MOBILITÀ | 1006 | POLITICA REGIONALE UNITARIA PER I TRASPORTI E IL DIRITTO ALLA MOBILITÀ (SOLO PER LE REGIONI) | 2 | 529.792.482,33 |
| 10 Totale | | | | | 1.339.515.102,87 |
| 11 | SOCCORSO CIVILE | 1101 | SISTEMA DI PROTEZIONE CIVILE | 1 | 27.378.912,72 |
| 11 | SOCCORSO CIVILE | 1101 | SISTEMA DI PROTEZIONE CIVILE | 2 | 13.750.000,00 |
| 11 | SOCCORSO CIVILE | 1102 | INTERVENTI A SEGUITO DI CALAMITÀ NATURALI | 1 | 1.495.702,73 |
| 11 | SOCCORSO CIVILE | 1102 | INTERVENTI A SEGUITO DI CALAMITÀ NATURALI | 2 | 2.815.695,90 |
| 11 | SOCCORSO CIVILE | 1103 | POLITICA REGIONALE UNITARIA PER IL SOCCORSO E LA PROTEZIONE CIVILE (SOLO PER LE REGIONI) | 1 | 0,00 |
| 11 | SOCCORSO CIVILE | 1103 | POLITICA REGIONALE UNITARIA PER IL SOCCORSO E LA PROTEZIONE CIVILE (SOLO PER LE REGIONI) | 2 | 24.344.469,59 |
| 11 Totale | | | | | 69.784.780,94 |
| 12 | DIRITTI SOCIALI, POLITICHE SOCIALI E FAMIGLIA | 1201 | INTERVENTI PER L'INFANZIA E I MINORI E PER ASILI NIDO | 1 | 4.750.000,00 |
| 12 | DIRITTI SOCIALI, POLITICHE SOCIALI E FAMIGLIA | 1201 | INTERVENTI PER L'INFANZIA E I MINORI E PER ASILI NIDO | 2 | 0,00 |
| 12 | DIRITTI SOCIALI, POLITICHE SOCIALI E FAMIGLIA | 1202 | INTERVENTI PER LA DISABILITÀ | 1 | 35.674.000,00 |
| 12 | DIRITTI SOCIALI, POLITICHE SOCIALI E FAMIGLIA | 1202 | INTERVENTI PER LA DISABILITÀ | 2 | 0,00 |
| 12 | DIRITTI SOCIALI, POLITICHE SOCIALI E FAMIGLIA | 1203 | INTERVENTI PER GLI ANZIANI | 1 | 0,00 |
| 12 | DIRITTI SOCIALI, POLITICHE SOCIALI E FAMIGLIA | 1203 | INTERVENTI PER GLI ANZIANI | 2 | 0,00 |
| 12 | DIRITTI SOCIALI, POLITICHE SOCIALI E FAMIGLIA | 1204 | INTERVENTI PER I SOGGETTI A RISCHIO DI ESCLUSIONE SOCIALE | 1 | 1.015.202,59 |
| 12 | DIRITTI SOCIALI, POLITICHE SOCIALI E FAMIGLIA | 1204 | INTERVENTI PER I SOGGETTI A RISCHIO DI ESCLUSIONE SOCIALE | 2 | 0,00 |
| 12 | DIRITTI SOCIALI, POLITICHE SOCIALI E FAMIGLIA | 1205 | INTERVENTI PER LE FAMIGLIE | 1 | 5.375.391,65 |
| 12 | DIRITTI SOCIALI, POLITICHE SOCIALI E FAMIGLIA | 1206 | INTERVENTI PER IL DIRITTO ALLA CASA | 1 | 0,00 |
| 12 | DIRITTI SOCIALI, POLITICHE SOCIALI E FAMIGLIA | 1206 | INTERVENTI PER IL DIRITTO ALLA CASA | 2 | 0,00 |
| 12 | DIRITTI SOCIALI, POLITICHE SOCIALI E FAMIGLIA | 1207 | PROGRAMMAZIONE E GOVERNO DELLA RETE DEI SERVIZI | 1 | 225.638.994,48 |

| | | | | | |
|------------------|---|------|---|---|-----------------------|
| | | | SOCIOSANITARI E SOCIALI | | |
| 12 | DIRITTI SOCIALI, POLITICHE SOCIALI E FAMIGLIA | 1207 | PROGRAMMAZIONE E GOVERNO DELLA RETE DEI SERVIZI SOCIOSANITARI E SOCIALI | 2 | 0,00 |
| 12 | DIRITTI SOCIALI, POLITICHE SOCIALI E FAMIGLIA | 1208 | COOPERAZIONE E ASSOCIAZIONISMO | 1 | 1.561.171,67 |
| 12 | DIRITTI SOCIALI, POLITICHE SOCIALI E FAMIGLIA | 1209 | SERVIZIO NECROSCOPICO E CIMITERIALE | 2 | 0,00 |
| 12 | DIRITTI SOCIALI, POLITICHE SOCIALI E FAMIGLIA | 1210 | POLITICA REGIONALE UNITARIA PER I DIRITTI SOCIALI E LA FAMIGLIA (SOLO PER LE REGIONI) | 1 | 0,00 |
| 12 | DIRITTI SOCIALI, POLITICHE SOCIALI E FAMIGLIA | 1210 | POLITICA REGIONALE UNITARIA PER I DIRITTI SOCIALI E LA FAMIGLIA (SOLO PER LE REGIONI) | 2 | 10.544.908,95 |
| 12 Totale | | | | | 284.559.669,34 |
| 13 | TUTELA DELLA SALUTE | 1301 | SERVIZIO SANITARIO REGIONALE - FINANZIAMENTO ORDINARIO CORRENTE PER LA GARANZIA DEI LEA | 1 | 11.275.259.500,97 |
| 13 | TUTELA DELLA SALUTE | 1301 | SERVIZIO SANITARIO REGIONALE - FINANZIAMENTO ORDINARIO CORRENTE PER LA GARANZIA DEI LEA | 2 | 0,00 |
| 13 | TUTELA DELLA SALUTE | 1302 | SERVIZIO SANITARIO REGIONALE - FINANZIAMENTO AGGIUNTIVO CORRENTE PER LIVELLI DI ASSISTENZA SUPERIORI AI LEA | 1 | 725.000,00 |
| 13 | TUTELA DELLA SALUTE | 1304 | SERVIZIO SANITARIO REGIONALE - RIPIANO DI DISAVANZI SANITARI RELATIVI AD ESERCIZI PREGRESSI | 2 | 145.048.078,76 |
| 13 | TUTELA DELLA SALUTE | 1305 | SERVIZIO SANITARIO REGIONALE - INVESTIMENTI SANITARI | 2 | 334.731.414,15 |
| 13 | TUTELA DELLA SALUTE | 1307 | ULTERIORI SPESE IN MATERIA SANITARIA | 1 | 19.528.016,48 |
| 13 | TUTELA DELLA SALUTE | 1307 | ULTERIORI SPESE IN MATERIA SANITARIA | 2 | 0,00 |
| 13 | TUTELA DELLA SALUTE | 1307 | ULTERIORI SPESE IN MATERIA SANITARIA | 3 | 8.000.000.000,00 |
| 13 | TUTELA DELLA SALUTE | 1308 | POLITICA REGIONALE UNITARIA PER LA TUTELA DELLA SALUTE (SOLO PER LE REGIONI) | 1 | 0,00 |
| 13 | TUTELA DELLA SALUTE | 1308 | POLITICA REGIONALE UNITARIA PER LA TUTELA DELLA SALUTE (SOLO PER LE REGIONI) | 2 | 37.858.040,96 |

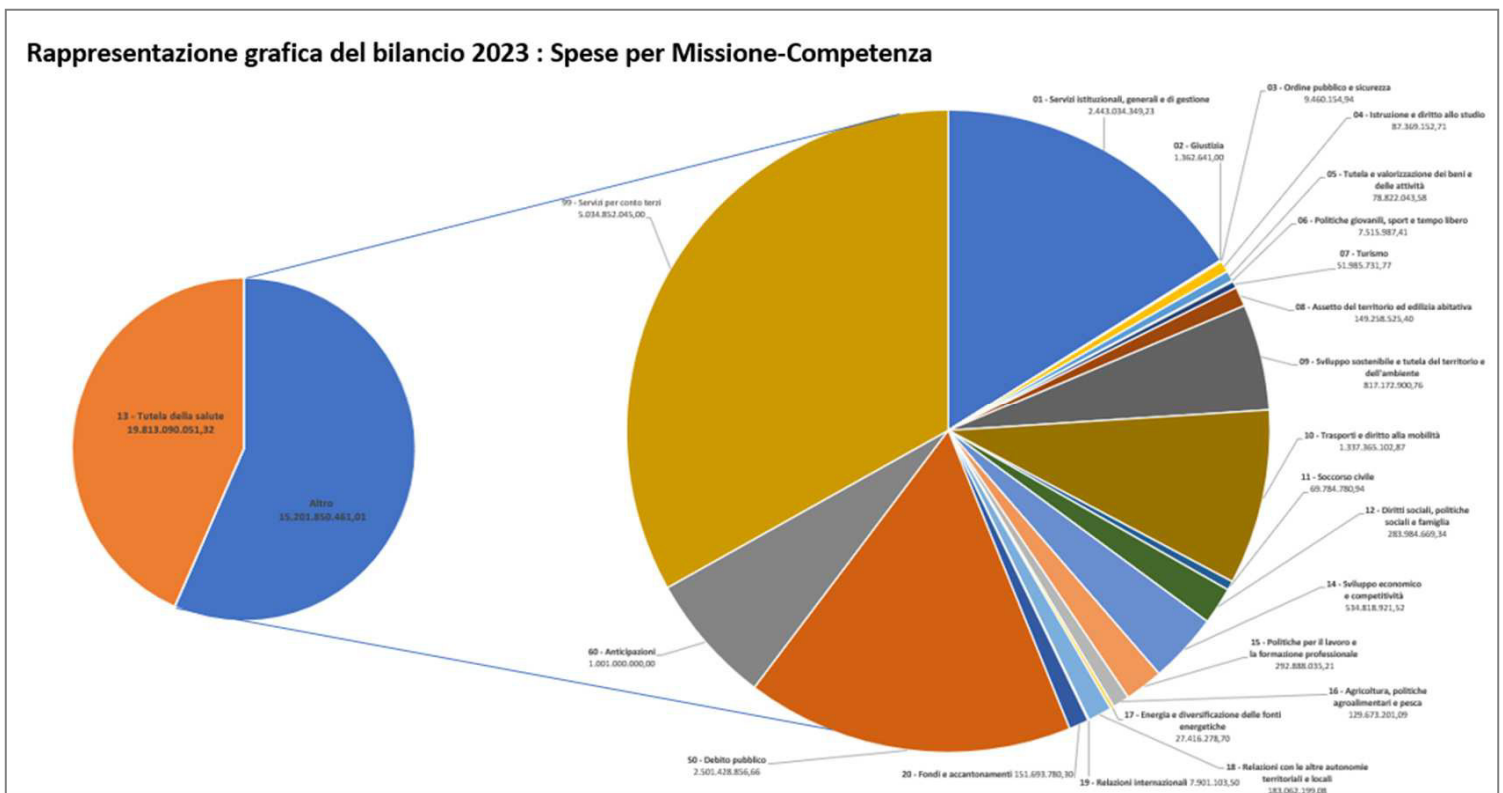
| | | | | | |
|------------------|---|------|--|---|--------------------------|
| 13 Totale | | | | | 19.813.150.051,32 |
| 14 | SVILUPPO ECONOMICO E COMPETITIVITÀ | 1401 | INDUSTRIA, PMI E ARTIGIANATO | 1 | 3.991.789,58 |
| 14 | SVILUPPO ECONOMICO E COMPETITIVITÀ | 1401 | INDUSTRIA, PMI E ARTIGIANATO | 2 | 34.410.955,65 |
| 14 | SVILUPPO ECONOMICO E COMPETITIVITÀ | 1401 | INDUSTRIA, PMI E ARTIGIANATO | 3 | 0,00 |
| 14 | SVILUPPO ECONOMICO E COMPETITIVITÀ | 1402 | COMMERCIO - RETI DISTRIBUTIVE - TUTELA DEI CONSUMATORI | 1 | 860.721,06 |
| 14 | SVILUPPO ECONOMICO E COMPETITIVITÀ | 1402 | COMMERCIO - RETI DISTRIBUTIVE - TUTELA DEI CONSUMATORI | 2 | 601.730,80 |
| 14 | SVILUPPO ECONOMICO E COMPETITIVITÀ | 1403 | RICERCA E INNOVAZIONE | 1 | 6.352.461,74 |
| 14 | SVILUPPO ECONOMICO E COMPETITIVITÀ | 1403 | RICERCA E INNOVAZIONE | 2 | 48.799.555,22 |
| 14 | SVILUPPO ECONOMICO E COMPETITIVITÀ | 1404 | RETI E ALTRI SERVIZI DI PUBBLICA UTILITÀ | 1 | 5.457.701,40 |
| 14 | SVILUPPO ECONOMICO E COMPETITIVITÀ | 1404 | RETI E ALTRI SERVIZI DI PUBBLICA UTILITÀ | 2 | 0,00 |
| 14 | SVILUPPO ECONOMICO E COMPETITIVITÀ | 1405 | POLITICA REGIONALE UNITARIA PER LO SVILUPPO ECONOMICO E LA COMPETITIVITÀ (SOLO PER LE REGIONI) | 1 | 2.053.748,39 |
| 14 | SVILUPPO ECONOMICO E COMPETITIVITÀ | 1405 | POLITICA REGIONALE UNITARIA PER LO SVILUPPO ECONOMICO E LA COMPETITIVITÀ (SOLO PER LE REGIONI) | 2 | 432.370.257,68 |
| 14 | SVILUPPO ECONOMICO E COMPETITIVITÀ | 1405 | POLITICA REGIONALE UNITARIA PER LO SVILUPPO ECONOMICO E LA COMPETITIVITÀ (SOLO PER LE REGIONI) | 3 | 0,00 |
| 14 Totale | | | | | 534.898.921,52 |
| 15 | POLITICHE PER IL LAVORO E LA FORMAZIONE PROFESSIONALE | 1501 | SERVIZI PER LO SVILUPPO DEL MERCATO DEL LAVORO | 1 | 2.450.030,71 |
| 15 | POLITICHE PER IL LAVORO E LA FORMAZIONE PROFESSIONALE | 1501 | SERVIZI PER LO SVILUPPO DEL MERCATO DEL LAVORO | 2 | 2.000.000,00 |
| 15 | POLITICHE PER IL LAVORO E LA FORMAZIONE PROFESSIONALE | 1502 | FORMAZIONE PROFESSIONALE | 1 | 2.127.945,65 |
| 15 | POLITICHE PER IL LAVORO E LA FORMAZIONE PROFESSIONALE | 1502 | FORMAZIONE PROFESSIONALE | 2 | 0,00 |
| 15 | POLITICHE PER IL LAVORO E LA FORMAZIONE PROFESSIONALE | 1502 | FORMAZIONE PROFESSIONALE | 3 | 0,00 |
| 15 | POLITICHE PER IL LAVORO E LA FORMAZIONE PROFESSIONALE | 1503 | SOSTEGNO ALL'OCCUPAZIONE | 1 | 62.411.179,52 |
| 15 | POLITICHE PER IL LAVORO E LA | 1503 | SOSTEGNO ALL'OCCUPAZIONE | 2 | 0,00 |

| | | | | | |
|------------------|---|------|---|---|-----------------------|
| | FORMAZIONE PROFESSIONALE | | | | |
| 15 | POLITICHE PER IL LAVORO E LA FORMAZIONE PROFESSIONALE | 1503 | SOSTEGNO ALL'OCCUPAZIONE | 3 | 0,00 |
| 15 | POLITICHE PER IL LAVORO E LA FORMAZIONE PROFESSIONALE | 1504 | POLITICA REGIONALE UNITARIA PER IL LAVORO E LA FORMAZIONE PROFESSIONALE (SOLO PER LE REGIONI) | 1 | 30.747.099,22 |
| 15 | POLITICHE PER IL LAVORO E LA FORMAZIONE PROFESSIONALE | 1504 | POLITICA REGIONALE UNITARIA PER IL LAVORO E LA FORMAZIONE PROFESSIONALE (SOLO PER LE REGIONI) | 2 | 193.151.780,11 |
| 15 | POLITICHE PER IL LAVORO E LA FORMAZIONE PROFESSIONALE | 1504 | POLITICA REGIONALE UNITARIA PER IL LAVORO E LA FORMAZIONE PROFESSIONALE (SOLO PER LE REGIONI) | 3 | 0,00 |
| 15 Totale | | | | | 292.888.035,21 |
| 16 | AGRICOLTURA, POLITICHE AGROALIMENTARI E PESCA | 1601 | SVILUPPO DEL SETTORE AGRICOLO E DEL SISTEMA AGROALIMENTARE | 1 | 54.351.372,60 |
| 16 | AGRICOLTURA, POLITICHE AGROALIMENTARI E PESCA | 1601 | SVILUPPO DEL SETTORE AGRICOLO E DEL SISTEMA AGROALIMENTARE | 2 | 7.216.857,71 |
| 16 | AGRICOLTURA, POLITICHE AGROALIMENTARI E PESCA | 1602 | CACCIA E PESCA | 1 | 6.302.871,81 |
| 16 | AGRICOLTURA, POLITICHE AGROALIMENTARI E PESCA | 1602 | CACCIA E PESCA | 2 | 2.239.032,52 |
| 16 | AGRICOLTURA, POLITICHE AGROALIMENTARI E PESCA | 1603 | POLITICA REGIONALE UNITARIA PER L'AGRICOLTURA, I SISTEMI AGROALIMENTARI, LA CACCIA E LA PESCA (SOLO PER LE REGIONI) | 1 | 30.000,00 |
| 16 | AGRICOLTURA, POLITICHE AGROALIMENTARI E PESCA | 1603 | POLITICA REGIONALE UNITARIA PER L'AGRICOLTURA, I SISTEMI AGROALIMENTARI, LA CACCIA E LA PESCA (SOLO PER LE REGIONI) | 2 | 59.583.066,45 |
| 16 Totale | | | | | 129.723.201,09 |
| 17 | ENERGIA E DIVERSIFICAZIONE DELLE FONTI ENERGETICHE | 1701 | FONTI ENERGETICHE | 1 | 4.570.681,54 |
| 17 | ENERGIA E DIVERSIFICAZIONE DELLE FONTI | 1701 | FONTI ENERGETICHE | 2 | 0,00 |

| | | | | | |
|------------------|--|------|--|---|-----------------------|
| | ENERGETICHE | | | | |
| 17 | ENERGIA E DIVERSIFICAZIONE DELLE FONTI ENERGETICHE | 1702 | POLITICA REGIONALE UNITARIA PER L'ENERGIA E LA DIVERSIFICAZIONE DELLE FONTI ENERGETICHE (SOLO PER LE REGIONI) | 1 | 0,00 |
| 17 | ENERGIA E DIVERSIFICAZIONE DELLE FONTI ENERGETICHE | 1702 | POLITICA REGIONALE UNITARIA PER L'ENERGIA E LA DIVERSIFICAZIONE DELLE FONTI ENERGETICHE (SOLO PER LE REGIONI) | 2 | 22.845.597,16 |
| 17 Totale | | | | | 27.416.278,70 |
| 18 | RELAZIONI CON LE ALTRE AUTONOMIE TERRITORIALI E LOCALI | 1801 | RELAZIONI FINANZIARIE CON LE ALTRE AUTONOMIE TERRITORIALI | 1 | 13.077.000,00 |
| 18 | RELAZIONI CON LE ALTRE AUTONOMIE TERRITORIALI E LOCALI | 1801 | RELAZIONI FINANZIARIE CON LE ALTRE AUTONOMIE TERRITORIALI | 2 | 170.115.199,08 |
| 18 | RELAZIONI CON LE ALTRE AUTONOMIE TERRITORIALI E LOCALI | 1802 | POLITICA REGIONALE UNITARIA PER LE RELAZIONI FINANZIARIE CON LE ALTRE AUTONOMIE TERRITORIALI (SOLO PER LE REGIONI) | 2 | 0,00 |
| 18 Totale | | | | | 183.192.199,08 |
| 19 | RELAZIONI INTERNAZIONALI | 1901 | RELAZIONI INTERNAZIONALI E COOPERAZIONE ALLO SVILUPPO | 1 | 762.681,24 |
| 19 | RELAZIONI INTERNAZIONALI | 1901 | RELAZIONI INTERNAZIONALI E COOPERAZIONE ALLO SVILUPPO | 2 | 0,00 |
| 19 | RELAZIONI INTERNAZIONALI | 1902 | COOPERAZIONE TERRITORIALE (SOLO PER LE REGIONI) | 1 | 7.138.422,26 |
| 19 | RELAZIONI INTERNAZIONALI | 1902 | COOPERAZIONE TERRITORIALE (SOLO PER LE REGIONI) | 2 | 0,00 |
| 19 Totale | | | | | 7.901.103,50 |
| 20 | FONDI E ACCANTONAMENTI | 2001 | FONDO DI RISERVA | 1 | 70.315.000,00 |
| 20 | FONDI E ACCANTONAMENTI | 2001 | FONDO DI RISERVA | 2 | 0,00 |
| 20 | FONDI E ACCANTONAMENTI | 2002 | FONDO CREDITI DI DUBBIA ESIGIBILITÀ | 1 | 41.970.170,55 |
| 20 | FONDI E ACCANTONAMENTI | 2003 | ALTRI FONDI | 1 | 30.003.609,75 |
| 20 | FONDI E ACCANTONAMENTI | 2003 | ALTRI FONDI | 2 | 3.000.000,00 |
| 20 Totale | | | | | 145.288.780,30 |
| 50 | DEBITO PUBBLICO | 5001 | QUOTA INTERESSI AMMORTAMENTO MUTUI E PRESTITI OBBLIGAZIONARI | 1 | 166.434.607,44 |

| | | | | | |
|---------------------------|------------------------------|------|--|---|--------------------------|
| 50 | DEBITO PUBBLICO | 5002 | QUOTA CAPITALE AMMORTAMENTO MUTUI E PRESTITI OBBLIGAZIONARI | 4 | 2.334.994.249,22 |
| 50 Totale | | | | | 2.501.428.856,66 |
| 60 | ANTICIPAZIONI FINANZIARIE | 6001 | RESTITUZIONE ANTICIPAZIONI DI TESORERIA | 1 | 1.000.000,00 |
| 60 | ANTICIPAZIONI FINANZIARIE | 6001 | RESTITUZIONE ANTICIPAZIONI DI TESORERIA | 5 | 1.000.000.000,00 |
| 60 Totale | | | | | 1.001.000.000,00 |
| 99 | SERVIZI PER CONTO TERZI | 9901 | SERVIZI PER CONTO TERZI - PARTITE DI GIRO | 7 | 5.034.852.045,00 |
| 99 Totale | | | | | 5.034.852.045,00 |
| Totale complessivo | | | | | 35.014.940.512,33 |

Si evidenzia che le spese in conto capitale iscritte nell'annualità 2023, pari ad euro 2.869.183.323,07 superano di quasi 400.000.000,00 le spese iscritte allo stesso titolo nel bilancio iniziale 2022/2024 dove si attestavano ad euro 2.497.727.574,15 a testimonianza della grande attenzione ad assicurare la realizzazione delle spese di investimento nel corso del prossimo triennio.



5.1 Piano di Rientro dai Disavanzi pregressi

Al bilancio regionale 2023/2025 sono applicate le seguenti quote di Disavanzo:

- **D1.** Quota di Disavanzo scaturente dal Riaccertamento straordinario per € 70.252.987,14 per ulteriori 22 anni;
- **D2.** Quota di Disavanzo relativo all'utilizzo del Fondo Anticipazioni di Liquidità ex DL n. 35/2013 per € 76.337.802,76 per il 2023, € 78.183.743,39 per il 2024 e € 80.077.596,09 per il 2025 quale quota ripiano DL n. 35/2013;
- **D3.** Quota di Disavanzo scaturente dal Rendiconto 2014 e 2015, pari a € 58.112.188,27 per quote annuali per il triennio, di cui € 30.594.517,92 scaturente dal Rendiconto 2014 e € 27.517.670,35 dal Rendiconto 2015.
- **D6.** Quota di Disavanzo relativo all'utilizzo del Fondo Anticipazioni di Liquidità ex art. 116 del DL n. 34/2020 per € 912.362,70 per il 2023, € 923.548,26 per il 2024 ed € 934.870,97 quale quota ripiano Anticipazione ex art. 116 del DL n. 34/2020.

| Quota disavanzo | Descrizione | COPERTURA DEL DISAVANZO PER ESERCIZIO | | |
|-----------------|---|---------------------------------------|-----------------------|-----------------------|
| | | Esercizio 2022 | Esercizio 2023 | Esercizio 2024 |
| D1 | Disavanzo derivante dal riaccertamento straordinario dei residui | 70.252.987,14 | 70.252.987,14 | 70.252.987,14 |
| D2 | Disavanzo da costituzione del fondo anticipazioni di liquidità ex DL 35/2013 | 76.337.802,76 | 78.183.743,38 | 80.077.596,09 |
| D3 | Disavanzo al 31.12.2014 | 30.594.517,92 | 30.594.517,92 | 30.594.517,92 |
| D3 | Disavanzo al 31.12.2015 | 27.517.670,35 | 27.517.670,35 | 27.517.670,35 |
| D6 | Disavanzo da costituzione del fondo Anticipazione di Liquidità art. 116 D.L. N. 34/2020 | 912.362,70 | 923.548,26 | 934.870,97 |
| TOTALE | | 205.615.340,87 | 207.472.467,05 | 209.377.642,47 |

Relativamente alla parte del disavanzo afferente al Riaccertamento straordinario dei residui (D1), la quota da recuperare nell'esercizio successivo è quella prevista dal comma 16 dell'articolo 3 del Decreto Legislativo 23 giugno 2011, n. 118, e, dunque, è la quota di ripiano costante prevista dal piano trentennale.

Per quanto attiene al disavanzo da Costituzione del Fondo anticipazioni di liquidità ai sensi degli artt. 2 e 3 del DL 35/2013 (**D2**), il ripiano avviene con le modalità previste dall'articolo 1, commi

da 692 a 700, della legge 28 dicembre 2015, n. 208, e dunque la quota annuale di ripiano corrisponde alle quote capitale in ammortamento negli esercizi di riferimento.

In particolare, tali disposizioni prevedono, altresì, l'applicazione in entrata di ciascun esercizio della quota dell'Utilizzo del Fondo anticipazione di liquidità iscritto nel risultato di amministrazione dell'esercizio precedente (pari al Fondo Anticipazioni dell'esercizio precedente, pari a sua volta al valore residuo per capitale delle Anticipazioni da rimborsare al 31 dicembre dell'esercizio precedente). Il medesimo Fondo Anticipazioni è iscritto in spesa al netto del rimborso dell'anticipazione, e dunque è pari al valore residuo per capitale delle Anticipazioni da rimborsare al 31 dicembre dell'esercizio in corso.

Sul punto è bene evidenziare che, nel corso dell'esercizio 2022, si è proceduto alla rinegoziazione, ai sensi dell'art. 1, commi 597, 601 e 602 della Legge 30 dicembre 2021, n. 234, di due Contratti di Anticipazione di Liquidità stipulati ai sensi dell'art. 3 del Decreto Legge 8 aprile 2013, n. 35, conv. con mod. dalla Legge 6 giugno 2013, n. 64.

In particolare, si è proceduto alla rinegoziazione dei contratti di Anticipazione di Liquidità che avevano un tasso di interesse superiore al 3%.

Con la rinegoziazione si è, altresì, proceduto all'allungamento del periodo di ammortamento in modo da presentare una durata residua di 30 anni (fino al 2051).

Le rinegoziazioni hanno consentito il conseguimento di risparmi di spesa in quota interessi e hanno comportato una sostanziale modifica del piano di rientro conseguente al citato allungamento della scadenza al 2051 per le due Anticipazioni rinegoziate.

La Regione, al fine di non dilatare il termine ultimo per il rientro del disavanzo, nello spirito di equità intergenerazionale, ha conservato il medesimo piano di rientro del disavanzo da Costituzione del Fondo anticipazioni di liquidità, iscrivendo alla Missione 50, Programma 02, titolo 4, con riferimento al capitolo U09015, denominato "*ACCANTONAMENTO RISPARMI IN QUOTA CAPITALE SU RINEGOZIAZIONE ANTICIPAZIONI DL 35/2013*", lo stanziamento di Euro 4.838.225,23 sul 2023, di Euro 5.286.492,97 sul 2024 e di Euro 5.753.655,60 sul 2025, pari al risparmio annuo in quota capitale sulle due anticipazioni rinegoziate.

Su tale appostamento non saranno assunti impegni di spesa e le relative quote annue confluiranno tra gli Accantonamenti nella voce "*Altri Accantonamenti*" a garanzia del predetto rientro.

A tal fine, già nel Prospetto dell'Avanzo Presunto al 31/12/2022 e nell'Elenco Analitico delle Quote Accantonate presunte 2022 è riportato l'accantonamento per i risparmi in quota capitale conseguiti nell'esercizio 2022.

Il sistema contabile descritto garantirà che, al termine del ripiano del disavanzo da Costituzione del Fondo anticipazioni di liquidità (nel 2044) tra gli “Altri Accantonamenti” sarà conservata una quota pari esattamente al valore delle quote capitali da rimborsare fino alla scadenza (2051).

Per quanto attiene alla parte di Disavanzo afferente i maggiori disavanzi emersi in sede di Rendiconto 2014 e 2015 (D3), si applicano le previsioni della legge n. 205/2017, articolo 1, commi 679 e seguenti, che stabiliscono il ripiano in quote ventennali costanti a partire dall'esercizio 2018.

Per quanto attiene al disavanzo da Costituzione del Fondo anticipazioni di liquidità ai sensi dell'art. 116 del DL n. 34/2020 (D6), il ripiano avviene con le medesime modalità previste per il Fondo Anticipazione DL 35/2013, e dunque con le modalità previste dall'articolo 1, commi da 692 a 700, della legge 28 dicembre 2015, n. 208. Anche in tal caso, pertanto, la quota annuale di ripiano corrisponde alle quote capitale in ammortamento negli esercizi di riferimento.

Valgono altresì le medesime regole di applicazione all'entrata e iscrizione in spesa del Fondo mostrate per le Anticipazioni DL 35/2013.

Dagli esercizi finanziari dal 2016 non si sono generate più quote da maggiori disavanzi.

Di seguito si riporta il prospetto di analisi di copertura del disavanzo presunto

PROSPETTO DI ANALISI E DI COPERTURA DEL DISAVANZO PRESUNTO

(Allegato 4/1 al D.Lgs. 118/2011 - § 9.11.7)

| ANALISI DEL DISAVANZO | COMPOSIZIONE DEL DISAVANZO | | | | |
|---|----------------------------|--|---|---|---|
| | AL 31/12/2021 (a) | DISAVANZO PRESUNTO al 31/12/2022 (b) | DISAVANZO PRESUNTO RIPIANATO NELL'ESERCIZIO 2022 (c) = (a) - (b) | QUOTA DEL DISAVANZO DA RIPIANARE NELL'ESERCIZIO 2022 (d) | RIPIANO DISAVANZO NON EFFETTUATO NELL'ESERCIZIO 2022 (e) = (d) - (c) |
| Disavanzo da debito autorizzato e non contratto | 0,00 | 0,00 | 0,00 | 0,00 | 0,00 |
| Disavanzo al 31.12.2014 | 489.512.286,65 | 458.917.768,73 | 30.594.517,92 | 30.594.517,92 | 0,00 |
| Disavanzo derivante dal riaccertamento straordinario dei residui | 970.144.477,44 | 755.164.382,97 | 214.980.094,47 | 70.252.987,14 | 0,00 |
| Disavanzo da costituzione del fondo anticipazioni di liquidità ex DL 35/2013 | 2.211.383.335,84 | 2.136.844.837,84 | 74.538.498,00 | 74.538.498,00 | 0,00 |
| Disavanzo da costituzione del fondo Anticipazione di Liquidità art. 116 D.L. N. 34/2020 | 29.893.607,42 | 28.992.294,82 | 901.312,60 | 901.312,60 | 0,00 |
| Disavanzo al 31.12.2015 | 440.282.725,62 | 412.765.055,26 | 27.517.670,36 | 27.517.670,36 | 0,00 |
| Disavanzo dell'esercizio precedente | 0,00 | 0,00 | 0,00 | 0,00 | 0,00 |
| Totale | 4.141.216.432,97 | 3.792.684.339,62 | 348.532.093,35 | 203.804.986,02 | 0,00 |

| MODALITA' COPERTURA DEL DISAVANZO | COMPOSIZIONE DISAVANZO | COPERTURA DEL DISAVANZO PER ESERCIZIO | | | |
|---|------------------------|---------------------------------------|----------------|----------------|---------------------|
| | | Esercizio 2023 | Esercizio 2024 | Esercizio 2025 | Esercizi successivi |
| Disavanzo da debito autorizzato e non contratto | 0,00 | 0,00 | 0,00 | 0,00 | 0,00 |
| Disavanzo al 31.12.2014 | 458.917.768,73 | 30.594.517,92 | 30.594.517,92 | 30.594.517,92 | 367.134.214,97 |

| | | | | | |
|---|-------------------------|-----------------------|-----------------------|-----------------------|-------------------------|
| Disavanzo derivante dal riaccertamento straordinario dei residui | 755.164.382,97 | 70.252.987,14 | 70.252.987,14 | 70.252.987,14 | 544.405.421,55 |
| Disavanzo da costituzione del fondo anticipazioni di liquidità ex DL 35/2013 | 2.136.844.837,84 | 76.337.802,76 | 78.183.743,38 | 80.077.596,09 | 1.902.245.695,61 |
| Disavanzo da costituzione del fondo Anticipazione di Liquidità art. 116 D.L. N. 34/2020 | 28.992.294,82 | 912.362,70 | 923.548,26 | 934.870,97 | 26.221.512,89 |
| Disavanzo al 31.12.2015 | 412.765.055,26 | 27.517.670,36 | 27.517.670,36 | 27.517.670,36 | 330.212.044,18 |
| Disavanzo dell'esercizio precedente | 0,00 | 0,00 | 0,00 | 0,00 | 0,00 |
| Totale | 3.792.684.339,62 | 205.615.340,88 | 207.472.467,06 | 209.377.642,48 | 3.170.218.889,20 |

Tale rappresentazione costituisce, altresì, *adempimento di cui all'ultimo periodo dell'articolo 9, comma 5, del D.L. n.78/2015.*

5.2 Previsioni di Spesa per le Politiche Regionali attuate attraverso le articolazioni organizzative dell'Ente

5.2.1 Tutela della Salute

Nella Tabella seguente sono riportate le previsioni di spesa per l'anno 2023 di competenza della Direzione Generale. Si precisa che il totale è comprensivo di 6,8 Mld relativi al giro contabile del finanziamento soci per assicurare alla Soresa le funzioni istituzionali di centrale pagamenti e centrale acquisiti del SSR.

| MISSIONI | DESCRIZIONE MISSIONE | PROGRAMMI | DESCRIZIONE PROGRAMMA | TITOLI | DESCRIZIONE TITOLO | Totale |
|----------|---|-----------|---|--------|---|--------------------------|
| 12 | DIRITTI SOCIALI, POLITICHE SOCIALI E FAMIGLIA | 1201 | INTERVENTI PER L'INFANZIA E I MINORI E PER ASILI NIDO | 1 | SPESE CORRENTI | 300.000,00 |
| 12 | DIRITTI SOCIALI, POLITICHE SOCIALI E FAMIGLIA | 1202 | INTERVENTI PER LA DISABILITÀ | 1 | SPESE CORRENTI | 32.300.000,00 |
| 13 | TUTELA DELLA SALUTE | 1301 | SERVIZIO SANITARIO REGIONALE - FINANZIAMENTO ORDINARIO CORRENTE PER LA GARANZIA DEI LEA | 1 | SPESE CORRENTI | 11.275.259.500,97 |
| 13 | TUTELA DELLA SALUTE | 1302 | SERVIZIO SANITARIO REGIONALE - FINANZIAMENTO AGGIUNTIVO CORRENTE PER LIVELLI DI ASSISTENZA SUPERIORI AI LEA | 1 | SPESE CORRENTI | 725.000,00 |
| 13 | TUTELA DELLA SALUTE | 1304 | SERVIZIO SANITARIO REGIONALE - RIPIANO DI DISAVANZI SANITARI RELATIVI AD ESERCIZI PREGRESSI | 2 | SPESE IN CONTO CAPITALE | 145.048.078,76 |
| 13 | TUTELA DELLA SALUTE | 1305 | SERVIZIO SANITARIO REGIONALE - INVESTIMENTI SANITARI | 2 | SPESE IN CONTO CAPITALE | 109.305.603,37 |
| 13 | TUTELA DELLA SALUTE | 1307 | ULTERIORI SPESE IN MATERIA SANITARIA | 1 | SPESE CORRENTI | 6.195.050,00 |
| 13 | TUTELA DELLA SALUTE | 1307 | ULTERIORI SPESE IN MATERIA SANITARIA | 3 | SPESE PER INCREMENTO ATTIVITÀ FINANZIARIE | 8.000.000.000,00 |
| 13 | TUTELA DELLA SALUTE | 1308 | POLITICA REGIONALE UNITARIA PER LA TUTELA DELLA SALUTE (SOLO PER LE REGIONI) | 2 | SPESE IN CONTO CAPITALE | 37.858.040,96 |
| 99 | SERVIZI PER CONTO TERZI | 9901 | SERVIZI PER CONTO TERZI - PARTITE DI GIRO | 7 | USCITE PER CONTO TERZI E PARTITE DI GIRO | 1.200.000.000,00 |
| | | | | | | 20.806.991.274,06 |

Con l'accordo con il Ministero della Salute e il Ministero dell'Economia e delle Finanze, a norma dell'articolo 1, comma 180, legge n. 311 del 2004, che prevedeva la possibilità, per le Regioni che presentavano situazioni di squilibrio economico-finanziario e/o di mancato mantenimento dei Livelli Essenziali di Assistenza (LEA), di elaborare e sottoscrivere un programma operativo di riorganizzazione, di riqualificazione o di potenziamento del Servizio Sanitario Regionale, la

Regione Campania ha avviato un percorso di risanamento del disavanzo sanitario volto in primis al perseguimento dell'equilibrio economico, oltre che al miglioramento nell'erogazione dei LEA.

Il lungo ed impegnativo percorso di risanamento, razionalizzazione e riqualificazione fin qui compiuto ha portato il Servizio Sanitario Regionale, anche grazie all'efficacia dell'azione di affiancamento garantita in questi anni dai Ministeri dell'Economia e delle Finanze e della Salute, a conseguire condizioni strutturali e durature di equilibrio economico.

La Regione Campania a partire dall'anno 2013 e fino al IV trimestre 2021, come certificato dai Tavoli di Verifica ministeriali, ha raggiunto una situazione strutturata di sostanziale equilibrio, riuscendo quindi nel difficile processo di risanamento dei propri conti e nella puntuale e tempestiva attuazione degli interventi di riequilibrio previsti dal piano.

Le azioni, intraprese negli ultimi anni dalla Regione Campania e dalle Aziende Sanitarie, hanno consentito, da un lato il raggiungimento dell'equilibrio economico, e, dall'altro, il rafforzamento delle situazioni patrimoniali delle Aziende Sanitarie e del Consolidato regionale, in particolare, attraverso un'importante attività di sistemazione contabile che ha di fatto consentito un notevole miglioramento della qualità dei dati contabili.

Tra i risultati meritevoli di nota, in quanto rilevanti sia per la Regione che per le Aziende Sanitarie in termini di lavoro e tempo profuso per il perseguimento degli stessi, si rilevano:

- ❖ La copertura integrale delle perdite pregresse degli Enti del SSR. Tale situazione è già rappresentata nel Bilancio al 31.12.2020 e nel IV Trimestre 2021;
- ❖ La strutturazione del processo di gestione del contenzioso in capo ai singoli Enti del SSR, che ha visto da un lato il completamento delle attività della Due Diligence del Fondo Rischi con conseguente ricognizione analitica del contenzioso in capo ai singoli Enti del SSR e relativa valutazione di congruità del fondo rischi al 31.12.2021 e dall'altro una gestione sistematica ed omogenea del contenzioso da parte dei singoli Enti attraverso l'utilizzo di una piattaforma informatica e di procedure di rilevazione e valutazione del contenzioso comune;
- ❖ Il ridimensionamento, quasi azzeramento, del fenomeno della mancata regolarizzazione delle carte contabili per pignoramenti;
- ❖ Il completamento del processo di passaggio di tutti gli Enti del SSR campano al nuovo sistema informatico SAP previsto nell'ambito del progetto di cui l'ex art. 79 legge 133/2008, che consente di fornire ulteriore impulso in termini sia di rafforzamento della struttura patrimoniale delle Aziende sia in termini di miglioramento della qualità dei dati contabili.

Anche dal punto di vista finanziario è notevole il miglioramento rilevato soprattutto nell'ultimo triennio, in termini di ridimensionamento del livello di indebitamento commerciale del SSR riportato a livelli fisiologici, con previsione d'ulteriore riduzione nel breve periodo. Tale ridimensionamento è riconducibile oltre che all'effetto delle maggiori disponibilità finanziarie garantite dall'anticipazione di liquidità (di cui al DL 35/2013) e dallo smobilizzo di quote di perdite pregresse, anche da incisive manovre di rivisitazione ed aggiornamento delle procedure amministrativo-contabili, che hanno consentito di ridurre di pagamento e i tempi di inefficienza amministrativa con effetto anche sulla contrazione dei tempi di pagamento, nonché sulle giacenze attive di cassa delle Aziende Sanitarie.

Il Piano Triennale 2019-2021 trasmesso ai Ministeri affiancanti ha delineato un percorso che ha condotto la Regione Campania a riportare al suo interno i poteri di programmazione sanitaria, attraverso l'uscita dal commissariamento dal 24 gennaio 2020 in virtù della deliberazione del Consiglio dei Ministri del 5 dicembre 2019 e della verifica positiva da parte del Tavolo Tecnico per la verifica degli adempimenti regionali e del Comitato per la Verifica dei Livelli essenziali di assistenza.

Inoltre, nel triennio 2022/2024 la Regione Campania proseguirà nel modello di verifica e controllo trimestrale, così come condotto finora dai Ministeri affiancanti, per uno stretto monitoraggio degli indicatori economico-finanziari e sanitari, facendo proprio il sistema finora condiviso con i Ministeri, con uguale rigore metodologico e periodicità prestabilita.

Fermo restando i sottoelencati obiettivi che risultano prioritari per il prossimo triennio:

- ❖ Mantenimento dell'equilibrio economico;
- ❖ Miglioramento della qualità dell'assistenza (verificata attraverso adempimenti LEA, griglia LEA, Piano Esiti e tutti gli indicatori di performance previsti a livello nazionale);
- ❖ Equità, omogeneità, garanzia dell'accesso alle cure;
- ❖ Informatizzazione e costruzione di reti assistenziali;
- ❖ Riorientamento dell'assistenza nella dimensione territoriale ed intermedia;
- ❖ Ammodernamento tecnologico ed edilizio;
- ❖ Arruolamento e formazione continua del personale;
- ❖ Riduzione della mobilità passiva.

L'attività sanitaria dell'anno 2021, così come quella della precedente annualità, è stata ancora caratterizzata dalla gestione dell'emergenza sanitaria derivante dalla diffusione del Coronavirus e degli effetti correlati.

I costi aggiuntivi derivanti dalle attività emergenziali trovano copertura nei finanziamenti previsti da diversi provvedimenti legislativi nazionali, ma, in ogni caso, le Regioni hanno richiesto agli organi governativi la copertura totale di eventuali perdite che dovessero verificarsi sui bilanci regionali per le attività connesse al contenimento della diffusione del virus. Tale situazione contingente, si è prospettata anche per l'esercizio 2022.

Pertanto, coerentemente con gli obiettivi prefissati dalla Regione Campania, le previsioni di spesa, per l'esercizio 2023, sono state definite prendendo in considerazione le risorse disponibili all'attuazione degli stessi, come stabilito dalle Intese Stato – Regioni sancite per l'esercizio 2021, che ad oggi ancora vevoli costituiscono ancora l'unico riferimento ufficiale al quale attenersi, in assenza del provvedimento formale di assegnazione e ripartizione del Fondo Sanitario Nazionale Indistinto per l'esercizio 2022. La previsione per l'esercizio 2023 tiene anche conto dei finanziamenti aggiuntivi previsti per il contrasto alla situazione d'emergenza da Covid-19 pari a 97.447.378 €.

In merito al riparto del finanziamento indistinto della spesa sanitaria corrente per l'esercizio 2022, occorre segnalare che in data **2 dicembre 2022** la Conferenza delle Regioni e delle Province autonome, dopo mesi di confronto tecnico e politico, ha definito all'unanimità **l'Accordo politico per la ripartizione delle risorse finanziarie destinate al Servizio Sanitario Nazionale**. Con il medesimo Accordo, **la Conferenza ha anche definito, sempre all'unanimità, i criteri con i quali ripartire le risorse finanziarie per il finanziamento della spesa sanitaria a decorrere dall'esercizio 2023, prevedendo, oltre alla pesatura della popolazione per l'età anagrafica, anche l'applicazione dei criteri, già previsti dalla legge ma finora puntualmente disattesi, del tasso di mortalità e della deprivazione socio-economica. È stato, inoltre, condiviso il principio generale secondo il quale le differenze di finanziamento pro-capite tra le varie regioni devono tendere a ridursi entro margini tollerabili di variabilità e, a tal fine, è stata prevista la costituzione di un fondo di riequilibrio ad hoc.**

Si attende ora il recepimento, da parte del Governo nazionale, dell'Accordo politico del 2 dicembre 2022 con l'emanazione dei conseguenti atti formali, alla formalizzazione dei quali seguiranno, da parte della Regione Campania, le relative variazioni degli stanziamenti di bilancio. Con riferimento alla previsione per l'esercizio 2023 si evidenzia, in particolare, che:

- ❖ Il finanziamento indistinto assegnato alla Regione Campania con Intesa CSR n. 152 e 203 rispettivamente del 04 agosto 2021 e del 21 ottobre 2021 è pari a 10.750.050.050 € al lordo dei saldi di mobilità interregionale e di mobilità internazionale;
- ❖ Il finanziamento assegnato alla Regione Campania per l'anno 2022 dal DL 34/2020, convertito con legge n. 77/2020, è pari a 96.437.763 € per l'incremento dei costi del

personale ospedaliero e territoriale derivanti dall'emergenza sanitaria per la diffusione del Coronavirus;

- ❖ Il finanziamento assegnato alla Regione Campania per l'anno 2022 dal DL 73/2021, convertito con legge n. 106/2021, è pari a 79.415 € per l'incremento dei costi relativi all'esenzione delle prestazioni di monitoraggio per pazienti ex Covid-19 (art. 27. c. 5) e pari a € 930.200 per gli interventi urgenti in materia di prevenzione e sicurezza negli ambienti e sui luoghi di lavoro (art. 50);
- ❖ Altre fonti di finanziamento sono state individuate come assegnazioni per la realizzazione di specifici interventi di miglioramento del SSR.

5.2.2 Mobilità

Nella Tabella seguente sono riportate le previsioni di spesa per l'anno 2023 di competenza della Direzione Generale.

| MISSIONE | DESCRIZIONE MISSIONE | PROGRAMMA | DESCRIZIONE PROGRAMMA | TITOLO | Totale |
|----------|---|-----------|---|--------|-------------------------|
| 10 | TRASPORTI E DIRITTO ALLA MOBILITÀ | 1001 | TRASPORTO FERROVIARIO | 1 | 361.719.000,00 |
| 10 | TRASPORTI E DIRITTO ALLA MOBILITÀ | 1001 | TRASPORTO FERROVIARIO | 2 | 10.900.000,00 |
| 10 | TRASPORTI E DIRITTO ALLA MOBILITÀ | 1002 | TRASPORTO PUBBLICO LOCALE | 1 | 305.791.000,00 |
| 10 | TRASPORTI E DIRITTO ALLA MOBILITÀ | 1002 | TRASPORTO PUBBLICO LOCALE | 2 | 97.568.279,97 |
| 10 | TRASPORTI E DIRITTO ALLA MOBILITÀ | 1003 | TRASPORTO PER VIE D'ACQUA | 1 | 12.659.286,70 |
| 10 | TRASPORTI E DIRITTO ALLA MOBILITÀ | 1004 | ALTRE MODALITÀ DI TRASPORTO | 1 | 4.625.000,00 |
| 10 | TRASPORTI E DIRITTO ALLA MOBILITÀ | 1004 | ALTRE MODALITÀ DI TRASPORTO | 2 | 300.000,00 |
| 10 | TRASPORTI E DIRITTO ALLA MOBILITÀ | 1005 | VIABILITÀ E INFRASTRUTTURE STRADALI | 2 | 250.000,00 |
| 10 | TRASPORTI E DIRITTO ALLA MOBILITÀ | 1006 | POLITICA REGIONALE UNITARIA PER I TRASPORTI E IL DIRITTO ALLA MOBILITÀ (SOLO PER LE REGIONI) | 1 | 5.200.000,00 |
| 10 | TRASPORTI E DIRITTO ALLA MOBILITÀ | 1006 | POLITICA REGIONALE UNITARIA PER I TRASPORTI E IL DIRITTO ALLA MOBILITÀ (SOLO PER LE REGIONI) | 2 | 326.873.438,10 |
| 01 | SERVIZI ISTITUZIONALI, GENERALI E DI GESTIONE | 0104 | GESTIONE DELLE ENTRATE TRIBUTARIE E SERVIZI FISCALI | 1 | 250,00 |
| 01 | SERVIZI ISTITUZIONALI, GENERALI E DI GESTIONE | 0112 | POLITICA REGIONALE UNITARIA PER I SERVIZI ISTITUZIONALI, GENERALI E DI GESTIONE (SOLO PER LE REGIONI) | 2 | 691.893,18 |
| | | | | | 1.126.578.147,95 |

Le attività si snodano su vari aspetti connessi ai trasporti regionali intesi sia dal punto di vista della modalità (ferro, gomma, mare, fune) sia dal punto di vista delle infrastrutture a supporto (strade, ferrovie, porti), nonché sulla mobilità intesa nel senso di servizi resi alla collettività sull'intero territorio regionale.

5.2.2.1 Trasporto ferroviario

5.2.2.1.1 Infrastrutture ferroviarie

Nell'ambito della programmazione dei fondi comunitari e nazionali sono stati finanziati numerosi interventi per il completamento della infrastruttura ferroviaria regionale, nonché per l'ammodernamento e l'incremento della sicurezza della rete.

In particolare, sono state attivate risorse complessive per 5.870,56 M€ (di cui 1.490,27 M€ FSC Regione Campania, 1.923,33 M€ risorse MIT, 65,80 M€ POC 2014/2020, 363,13 M€ FESR 2014/2020, 714,42 M€ PNRR e 1.313,56 provenienti da altre fonti nazionali) per la realizzazione di n. 70 interventi di potenziamento dei collegamenti tra la rete che serve gli utenti della Città Metropolitana di Napoli e la stazione dell'alta velocità di Afragola, di completamento delle linee metropolitane della città di Napoli (linea n. 1 e linea n. 6), di adeguamento e potenziamento della rete metropolitana, di incremento della sicurezza delle linee regionali di adeguamento e potenziamento della sicurezza della rete ferroviaria nazionale e di riapertura funzionale delle linee storiche.

Oltre a tali interventi che sono in fase di realizzazione o di avvio dei lavori, sono stati finanziati ulteriori 9 interventi di progettazione e studio per un valore complessivo di 16,15 M€, di cui n. 7, del valore complessivo di 13,64 M€, relativi alla rete ferroviaria regionale, mentre i rimanenti 2 interventi, del costo di 2,5 M€, coinvolgono la rete ferroviaria nazionale.

5.2.2.1.2 Programma Stazioni

Il programma integrato di ammodernamento e riqualificazione delle stazioni ferroviarie regionali, risponde agli indirizzi della Commissione Europea in tema di potenziamento dell'offerta di servizi di trasporto pubblico locale su ferro, attraverso azioni rientranti nella linea di azione "Smart Stations".

Tale programma, finanziato con risorse nazionali e comunitarie per un importo complessivo di 83,6 M€, è stato oggetto di una recente rimodulazione che ha riguardato n. 20 stazioni ferroviarie regionali EAV sottoposte, tra l'altro, ad adeguamento tecnologico da parte di ACaMIR, gestore della Centrale di Monitoraggio Informativo sul TPL regionale.

Quanto alle stazioni ferroviarie regionali di competenza RFI, il programma prevede interventi su complessive 19 stazioni.

5.2.2.1.3 Acquisto treni

Il Piano degli investimenti per l'acquisto di materiale rotabile su ferro, avviato nel 2018, ha assunto una preminente centralità in relazione all'obiettivo di garantire una maggiore efficienza nei servizi di trasporto ferroviario, soprattutto sulla rete regionale, per la quale la società in house EAV è stata individuata quale soggetto beneficiario. Il Piano, che prevede l'utilizzo di oltre € mln

935,21 a valere su diverse fonti di finanziamento, è articolato su una molteplicità di interventi per i quali sono state stipulate le Convenzioni per l'utilizzo dei fondi e si è proceduto all'ammissione a finanziamento ed all'impegno pro quota delle relative risorse.

Sono stati messi in esercizio i primi 6 treni secondo le previsioni dei relativi cronoprogrammi e sono in corso di realizzazione gli investimenti previsti all'interno del contratto di servizio Trenitalia per l'acquisto di materiale rotabile da destinare ai servizi di TPL eserciti sulla rete ferroviaria nazionale per un importo complessivo di 180 M€.

5.2.2.1.4 *La strategia in tema di trasporti e reti*

La Regione, per il tramite della DG Mobilità, ha in corso importanti investimenti nel settore delle infrastrutture ferroviarie e, in particolare, per il completamento della rete metropolitana regionale campana, finalizzati tra l'altro ad:

- a) Ammodernare e incrementare la sicurezza della rete ferroviaria regionale;
- b) Ammodernare e migliorare la fruibilità e l'accessibilità delle stazioni;
- c) Ammodernare e potenziare il parco rotabile ferroviario.

Tali investimenti sulle ferrovie e sul materiale rotabile regionale confluiscono, unitamente alle altre programmazioni di settore, nell'aggiornamento del Piano Regionale dei Trasporti di cui alla DGR n. 218 del 26.05.2021, in attuazione al "Piano di Azione" di cui alla DGR n. 361/2020 per l'assolvimento della condizione abilitante 3.2 "Pianificazione completa dei trasporti al livello appropriato" con riferimento all'orizzonte temporale 2021-2030.

La strategia regionale nel settore dei trasporti adottata e da sviluppare nei prossimi anni si articola su diverse linee di intervento, coerentemente con il contesto normativo nazionale e comunitario.

Nell'ambito delle prime assegnazioni delle risorse FSC al MIMS per il ciclo di programmazione 2021/2027, il CIPESS, con la delibera n. 1 del 15.02.2022 ha attribuito alla Regione Campania un ammontare complessivo di fondi pari a 1.887,16 M€, di cui 1.293,78 M€ per interventi afferenti alle ferrovie regionali ed il TPL, 19,00 M€ per la rete metropolitana della Città di Napoli e 115 M€ destinati al potenziamento ed alla messa in sicurezza della rete stradale regionale.

5.2.2.1.5 *Servizi di trasporto ferroviario*

Nell'ambito del Trasporto Pubblico Locale, i servizi ferroviari vengono realizzati sia sulla rete regionale sia sulla rete statale. In particolare, per quanto attiene alla rete regionale, questa è stata data in concessione alla società *in house* EAV sino al 31.12.2030 in forza di atti di concessione approvati con Delibera di Giunta regionale n. 6324/2002 e, per la manutenzione e la gestione della rete ferroviaria regionale, è vigente un contratto di programma. Per lo svolgimento delle attività

del servizio di trasporto passeggeri sulle linee regionali, da ultimo, all'esito della pre informativa in GUUE e della relativa istruttoria, in data 22.12.2020 è stato stipulato tra EAV e Regione Campania un contratto di servizio ex art. 5 par. 2 del Reg. UE n. 1370/07 per il periodo 2020 - 2025.

Per quanto attiene ai servizi di TPL ferroviario su rete statale, a seguito degli adempimenti previsti dal citato Regolamento (CE) n. 1370/07 e delle attività svolte dal Tavolo di lavoro misto Regione-Trenitalia previsto nell'ambito di un apposito Protocollo di Intesa, si è giunti alla definizione e condivisione tra le Parti del contenuto della nuova proposta commerciale ed è stata data attuazione a tutti gli adempimenti all'uopo previsti dall'Autorità di Regolazione dei Trasporti (ART). In data 02/12/2019 è stato sottoscritto con Trenitalia S.p.A. il nuovo contratto di affidamento dei servizi minimi di trasporto pubblico locale ferroviario in ambito regionale su rete statale di durata quindicennale 2019-2033, di cui gli ultimi cinque anni in ragione di ulteriori investimenti di entità significativa previsti dal contratto stesso, nel rispetto della durata massima stabilita dall'articolo 5 paragrafo 6 e dall'articolo 4 paragrafo 4 del Regolamento (CE) 1370/2007.

5.2.2.2 Trasporto Pubblico Locale

Il settore del trasporto pubblico locale è stato, nel corso degli ultimi due decenni, oggetto di un processo di riforma teso alla liberalizzazione ed all'efficientamento, nel quale le regioni rivestono un ruolo centrale di programmazione, coordinamento, finanziamento e controllo, iniziato, in ambito nazionale, con il Decreto Legislativo n. 422/97 emanato in attuazione della L. n. 59/97 sul decentramento amministrativo. Con il citato decreto sono state conferite a regioni ed enti locali le funzioni e i compiti amministrativi in materia di servizi pubblici di trasporto di interesse regionale e locale con qualsiasi modalità effettuati ed in qualsiasi forma affidati, e fissati i criteri di organizzazione dei medesimi.

La L.R. n. 3/2002, emanata in attuazione delle disposizioni di cui al predetto D.lgs. n. 422/97, ha avviato il processo di riforma del trasporto pubblico locale e dei sistemi di mobilità della regione Campania, stabilendo che alla Regione competono le funzioni amministrative e compiti di programmazione e vigilanza in materia di servizi ferroviari regionali e locali, servizi marittimi, organizzazione dello svolgimento dei servizi di trasporto pubblico locale in attuazione dell'articolo 3-bis del decreto-legge 13 agosto 2011, n. 138, convertito, con modificazioni, dalla legge 14 settembre 2011, n. 148.

Nelle more dell'espletamento delle procedure di evidenza pubblica, è stata disposta la proroga dei contratti di affidamento provvisorio e relativi atti integrativi sino alla adozione del piano di riprogrammazione dei servizi TPL, approvato nel 2013.

Attualmente, ai sensi della normativa in materia di Trasporto Pubblico Locale, è in corso di svolgimento, da parte dell'ACaMIR, nel rispetto delle prescrizioni di cui all'art. 27 comma 12 quater del D.L. 50/2017 convertito con L. 21 giugno 2017 n. 96, la procedura di gara relativa alla *“Concessione dei servizi minimi di Trasporto Pubblico Locale su gomma del Bacino Unico Regionale: indirizzi e criteri”* giunta al momento alla seconda fase di gara, con l'invio delle lettere di invito e la conseguente ricezione delle offerte tecniche ed economiche da parte dei partecipanti. Il bando di gara per tale intervento, di durata decennale, ammonta complessivamente ad € 2.227.272.727,30 oltre IVA, in parte coperti dal Fondo Nazionale Trasporti e in parte coperti da fondi regionali per circa il 15% del totale.

La procedura, sospesa con proroga dei contratti in vigore secondo le previsioni della normativa eccezionale sopravvenuta per effetto della pandemia da Covid 19 (art. 92 c 4 ter decreto -legge n. 18/2020), è stata riavviata nei termini di cui alla DGR n. 606/2021

Al fine di garantire il mantenimento del livello minimo dei servizi di trasporto pubblico locale su gomma sul territorio regionale, tenuto anche conto della impossibilità di prevedere, a tutt'oggi, eventuali decurtazioni o riduzioni della quota Fondo Nazionale TPL assegnata alla Regione Campania, nella proposta di bilancio per il triennio 2022-2024 sono stati esposti valori coerenti con il fabbisogno attuale, come quantificato con DGR n. 200 del 28.04.2022.

5.2.2.2.1 *Acquisto bus*

Per il Piano di investimenti relativo al materiale rotabile su gomma da destinare ai servizi TPL è stata prevista una programmazione di risorse, pari a € 68.000.000,00, a valere sull'Obiettivo Specifico 4.6 *“Aumento della mobilità sostenibile nelle Aree Urbane”* del POR Campania FESR 2014/2020, finalizzate all'acquisto di autobus per il trasporto urbano/suburbano, di cui almeno il 70% dovrà essere ad alimentazione innovativa ed ecosostenibile (metano/ibrido/elettrico) e è stata individuata ACaMIR quale soggetto attuatore. L'aggiornamento al Piano di investimenti relativo al materiale rotabile su gomma da destinare ai servizi TPL, approvato nel 2018, ha programmato nel 2018, ulteriori € 38.260.000,00 assicurati dal PO Infrastrutture FSC 2014/2020 e € 30.190.000,00 a valere sulle risorse di cui alla delibera CIPE n. 98/2017.

Nel 2021 sono state programmate ulteriori risorse per 161,30 M€ assegnate dal DM n. 81/20, 24,8 M€ attribuite dal DM 223/20 a valere sulle risorse statali del Fondo Investimenti 2018 e 2019 e per 64,128 M€ a valere sul Fondo complementare al Piano Nazionale di Ripresa e Resilienza – PNRR - Decreto-Legge 6 maggio 2021, n. 59 - DM n. 315 del 2 agosto 2021.

Nel 2022 sono state programmate ulteriori risorse: 30 mln € POR Campania FESR 2014/2020 (DGR n. 390/2022); 15 mln POC 2014/2020 (DGR n. 133/2022); 11,43 mln € FSC - PSC del

Ministero delle Infrastrutture e della Mobilità Sostenibili (DGR n. 276/2022); 50,8 mln € PON Infrastrutture e Reti 2014 – 2020 (DGR n. 423/2022).

5.2.2.3 Trasporto per vie d'acqua

5.2.2.3.1 Collegamenti marittimi

Al fine di contemperare il principio di libera prestazione dei servizi di cabotaggio marittimo con il principio di continuità territoriale delle comunità isolate del Golfo di Napoli sono state approvate, nel 2016, le “*Linee di regolazione dell’organizzazione del trasporto pubblico locale marittimo*”. Tale nuovo regime qualifica ex ante in maniera chiara ed oggettiva i servizi quantitativamente e qualitativamente sufficienti a soddisfare la domanda di mobilità degli utenti, individuando le fasce orarie di prevalente interesse regionale, il sistema tariffario, le modalità di monitoraggio.

Nell’ambito delle attività di programmazione triennale dei servizi minimi di cui all’art. 17 della legge regionale n. 3/2002, da ultimo nel 2021 con DGR n.604 del 28.12.2021 è stato approvato il Piano strategico dei collegamenti marittimi e contestualmente il Programma triennale dei servizi minimi regionali. A tal fine, si è proceduto ad una ricognizione ed una verifica attualizzata delle esigenze essenziali di continuità territoriale, del pendolarismo scolastico e lavorativo, nonché delle esigenze di approvvigionamento merci, con aggiornamento dei servizi qualificati SIEG (Servizi d’interesse economicamente generale), gravati da obblighi di servizio pubblico e con relativa compensazione economica. A valle di tale processo di pianificazione e programmazione, è stato aggiornato il perimetro dei servizi oggetto del Contratto, di durata novennale, sottoscritto dalla Regione in data 16.07.2015 con la società Caremar spa, con oneri a carico del bilancio statale. Contestualmente, con la citata deliberazione è stato dato mandato alla Direzione Generale Mobilità di indire le nuove procedure di evidenza pubblica sia per l’affidamento, per un biennio, dei servizi minimi c.d. “*notturni*” sulla tratta Ischia-Procida-Pozzuoli e viceversa, sia per l’affidamento sei servizi marittimi scolastici per l’annualità 2022-2023 sulla relazione Monte di Procida - Procida e viceversa.

All’attualità, all’esito delle suddette procedure ad evidenza pubblica, si è addivenuto, per i servizi marittimi notturni alla stipulata del contratto di servizio di durata biennale con l’operatore economico Medmar Navi spa, mentre, per i servizi marittimi scolastici, si è provveduto all’aggiudicazione alla società *Ippocampo srl*, incaricata con DD. n. 51/2022 dell’esecuzione d’urgenza dei relativi servizi nelle more dalla stipula del contratto.

Da ultimo la Giunta regionale, in attuazione di politiche di rilancio e sostegno in ambito socio-economico, con delibera n. 192 del 4 maggio 2021 avente ad oggetto “*Servizi di collegamento marittimo ad alta valenza turistica. Determinazioni*”, ha promosso per le stagioni estive luglio-

settembre 2021-2022 linee costiere sul versante cilentano, flegreo e vesuviano, approvando contestualmente i relativi livelli tariffari massimi; successivamente la Giunta regionale, con delibera n. 256 del 15 giugno 2021, ha qualificato servizi di interesse economico generale (SIEG) le suddette linee marittime ad alta valenza turistica, sul versante cilentano, vesuviano e flegreo e ha, altresì, previsto misure di sostegno ai sensi del Regolamento (UE) n. 360/2012 del 25 aprile 2012, a favore delle imprese che forniscono, per le stagioni estive 2021-2022, i servizi di interesse economico generale relativi a ciascuna delle linee marittime attenzionate, nei limiti dell'80% del valore del costo per l'espletamento dei citati servizi, programmando risorse nella misura massima di euro 1.900.000,00 a valere sulle risorse POC 2014/2020.

Nell'annualità 2022, con delibera n. 217 la Giunta regionale ha confermato la programmazione delle risorse di cui alla succitata DGR 256/2021 per il completamento del Progetto di linee di trasporto marittimo ad alta valenza turistica per i mesi di Luglio-Agosto 2022.

In attuazione della suddetta programmazione e all'esito delle relative procedure ad evidenza pubblica, i servizi di collegamento marittimo ad alta valenza turistica sono stati oggetto di aggiudicazione e di esecuzione ad eccezione della linea vesuviana la cui procedura di gara ha avuto esito infruttuoso.

Infine, per la designazione dell'isola di Procida, quale Capitale Italiana della Cultura per l'anno 2022, la Giunta regionale con DGR n. 41 del 1.02.2022 ha programmato il potenziamento dell'offerta dei collegamenti marittimi da e verso l'isola di Procida nella fascia oraria serale per garantire la migliore accessibilità e fruizione degli eventi in calendario.

Successivamente, con delibera n.103 del 8.3.2022 la Giunta, preso atto della rilevanza strategica di interesse pubblico generale del progetto di potenziamento dei collegamenti marittimi sulla linea Pozzuoli/Napoli-Procida-Ischia e viceversa già promosso con DGR n. 41/2022, ha qualificato quali servizi di interesse economico generale (SIEG) i servizi di cui trattasi con unità veloce, frequenza giornaliera, nella fascia oraria dalle ore 20:00 alle ore 02:00, con periodicità da aprile a dicembre 2022. La procedura di gara all'uopo indetta ha dato esito infruttuoso e conseguentemente, per garantire i suddetti servizi, la Direzione Generale Mobilità ha stabilito l'ampliamento, per l'annualità 2022, del perimetro del contratto di servizio in essere, stipulato con la società Caremar, disponendo il relativo impegno economico con DD n. 39 del 30.06.2022.

5.2.2.4 Altre modalità di trasporto

5.2.2.4.1 Rete aeroportuale campana

La Direttiva 2009/12/CE del Parlamento Europeo e del Consiglio dell'11 marzo 2009 concernente i diritti aeroportuali ed, in particolare, l'art. 2, introduce la definizione di rete aeroportuale come

“un gruppo di aeroporti, debitamente designato come tale da uno Stato membro, gestiti dallo stesso gestore aeroportuale” e quella di gestore aeroportuale come il “soggetto al quale le disposizioni legislative, regolamentari o contrattuali nazionali affidano insieme ad altre attività o in via esclusiva, il compito di amministrare e di gestire le infrastrutture aeroportuali o della rete aeroportuale e di coordinare le attività dei vari operatori presenti negli aeroporti o nella rete aeroportuale interessati”.

L'art. 74 del D.L. n. 1/2012, convertito in Legge 24 marzo 2012, n. 27 recante *“Disposizioni urgenti per la concorrenza, lo sviluppo delle infrastrutture e la competitività”*, demanda il compito di designare le reti aeroportuali sul territorio italiano ad un decreto del Ministro delle Infrastrutture e dei Trasporti, di concerto con il Ministro dell'Economia e delle Finanze, previo parere della Conferenza Unificata.

Con decreto del Ministro delle Infrastrutture e dei Trasporti del 25 novembre 2016 sono state approvate le *“Linee Guida per la designazione delle reti aeroportuali italiane, ai sensi dell'art. 74 del d. l. 24 gennaio 2012, n. 1”*. Tali Linee Guida privilegiano modelli di gestione integrata degli scali aeroportuali, al fine di migliorarne la competitività e di promuoverne l'efficientamento.

In armonia con tali fonti, l'art. 11, comma 1, della Legge regionale della Campania del 29 dicembre 2017, n. 38 detta disposizioni in materia di rete aeroportuale campana e prevede che *“La Regione Campania, anche in considerazione di quanto previsto all'art. 3, comma 2, lett. c) del Decreto Legge 12 settembre 2014, n. 133, convertito, con modificazioni, dalla legge 11 novembre 2014 n. 164, nel rispetto delle norme di settore e della disciplina in materia di aiuti di Stato, assicura gli investimenti necessari all'attuazione della rete aeroportuale campana ai sensi dell'articolo 74, comma 1 del decreto legge 24 gennaio 2012, n. 1, convertito con modificazioni dalla legge 24 marzo 2012 n. 27, così come previsto dal piano industriale integrato nel rispetto dell'articolo 108 paragrafo 3 del Trattato di funzionamento Unione Europea”*.

In coerenza con tali fonti, nel 2017, è stato approvato lo schema di Protocollo d'Intesa tra la Regione Campania, la Soc. GESAC, gestore dell'Aeroporto di Napoli – Capodichino e la Soc. Aeroporto Salerno – Costa d'Amalfi, gestore dell'Aeroporto di Salerno – Pontecagnano, sottoscritto dalle Parti il 19.07.2017, per la creazione di una rete integrata degli aeroporti campani. A tal fine, le soc. GESAC e Aeroporto Salerno - Costa d'Amalfi hanno stipulato un Accordo per realizzare una collaborazione strategica ed operativa, funzionale all'implementazione del progetto per addivenire alla costituzione di una rete integrata degli aeroporti campani, come regolato dal Protocollo d'Intesa. Nelle more del perfezionamento della fusione, la Soc. Aeroporto Salerno – Costa d'Amalfi ha presentato un'integrazione all'istanza per il rilascio della concessione di gestione totale dell'Aeroporto di Salerno-Pontecagnano comprensiva di un nuovo Piano industriale e relativo Piano Economico Finanziario, in base ai quali sono previsti interventi infrastrutturali per

lo scalo di Salerno per complessivi € 257.000.000,00, da realizzare per € 40.000.000,00 con i fondi previsti dal decreto Sblocca-Italia, per € 93.400.000,00 con fondi assicurati dalla Regione Campania ai sensi della L. R. del 29.12.2017 n. 38 e per la restante parte in autofinanziamento.

I Ministeri delle Infrastrutture e dei Trasporti e dell'Economia e delle Finanze hanno adottato il decreto interministeriale n. 239 del 14.06.2019 di approvazione dell'affidamento in concessione alla Società Aeroporto di Salerno Costa d'Amalfi S.p.A. della gestione totale dell'aeroporto di Salerno – Pontecagnano, che fissa la durata dell'affidamento fino al 12 febbraio 2043 e reca una previsione di decadenza della concessione nel caso di mancata realizzazione della fusione societaria dei soggetti gestori degli scali campani e di difetto della gestione unitaria dei due scali entro il termine di dodici mesi dalla sua data d'efficacia.

Con atto notarile del 24.10.2019, in conformità alle previsioni della DGR n. 460 del 01.10.2019, è avvenuta la fusione per incorporazione di “Aeroporto di Salerno – Costa d'Amalfi SpA”, partecipata dalla soc. Consorzio Aeroporto di Salerno–Pontecagnano SCARL, nella GE.SA.C. SpA., con decorrenza dal 01.11.2019.

In tale scenario, relativamente ai fondi pubblici destinati alla fase di start up dello scalo di Salerno, e in particolare, relativamente a quelli assicurati dalla Regione Campania, nel corso del 2022 sono stati emessi i seguenti provvedimenti di finanziamento: Delibera Cipess n. 79 del 14.12.21 e DGR n. 147/2022 per 8,85 mln a valere su FSC 2021/2027, dei quali 3,5 mln per adeguamento terminal (1 linea di finanziamento), 2,45 mln per la realizzazione del fabbricato mezzi di rampa, 2,9 mln per la nuova caserma VVF; FSC - Piano Sviluppo e Coesione del Ministero delle Infrastrutture e della Mobilità Sostenibili per 26,7 mln (DGR n. 276/2022), dei quali 10,7 mln per Adeguamento terminal Aviazione generale (2 linea finanziamento), 4 mln per i servizi di progettazione infrastrutturale delle opere previste dal Masterplan dell'Aeroporto, 12 mln per il prolungamento della pista di volo a 2,2 KM e sistemazione dei torrenti Diavolone e Voltaladri.

5.2.2.4.2 *Infrastrutture portuali*

L'obiettivo strategico legato alle infrastrutture portuali di interesse regionale mira al potenziamento delle stesse, ivi inclusi il loro adeguamento ai migliori standard di sicurezza. In particolare, nell'ambito dei porti di competenza regionale, oltre alla copertura dei costi per la fornitura di energia elettrica e per l'approvvigionamento idrico nonché per la pulizia delle aree portuali, sono previsti ordinariamente interventi di manutenzione delle infrastrutture, dei sistemi di videosorveglianza e degli impianti di illuminazione ed antincendio.

Per raggiungere tali finalità, nel 2018, è stato programmato, tra l'altro, l'intervento “*Potenziamento delle infrastrutture e attrezzature portuali di interesse regionale*” a valere su più fonti di finanziamento, tenuto conto della necessità di dover garantire un intervento “*costante*” e

massivo sui porti di competenza regionale, per un importo complessivo di € 135.000.000,00, di cui € 100.000.000,00 a valere sulla Delibera CIPE 54/2016 FSC 2014/2020 (Piano Operativo “Infrastrutture” e relativo addendum), € 24.825.000,00 a valere sul PO FESR Campania 2014/2020 ed € 10.175.000,00 a valere sul POC Campania 2014/2020. A tal riguardo, è stata successivamente attivata la manifestazione d’interesse rivolta agli enti locali, per il finanziamento di progetti finalizzati, tra l’altro, al potenziamento, riqualificazione, messa in sicurezza e accessibilità dei porti di interesse regionale, all’esito della quale si è provveduto all’approvazione di distinte graduatorie e alla successiva ammissione al finanziamento degli interventi. In particolare, ad oggi, risultano ammessi a finanziamento n. 18 interventi sul FSC 2014/2020, per un importo totale di € 100.905.882,96 e n. 1 intervento a valere sul POR FESR 2014/2020.

La Giunta regionale ha, inoltre, programmato ulteriori risorse pari a euro 9.000.000,00 per gli interventi di manutenzione straordinaria dei porti. La procedura di individuazione dei soggetti affidatari si è conclusa al termine del 2021 e sono in corso di sottoscrizione i contratti applicativi.

5.2.2.5 Viabilità e infrastrutture stradali

L’obiettivo degli interventi sulla rete stradale regionale è quello di garantire il mantenimento di adeguate condizioni di viabilità e di sicurezza, di concerto con i soggetti istituzionali che concorrono a norma di legge alla cura dell’interesse alla circolazione viaria sicura per i cittadini.

Sulla base di quanto previsto dal D.lgs. n. 112 del 31.03.1998 e dal DPCM 21.02.2000 sono state trasferite alle Regioni le funzioni amministrative di programmazione e coordinamento delle strade e delle autostrade non rientranti nella rete autostradale nazionale, alle Province le funzioni di progettazione, costruzione e manutenzione della rete stessa, nonché al demanio delle Regioni a statuto ordinario e al demanio degli enti locali le predette strade

Tale suddivisione ha subito una parziale revisione nel 2018 con un aggiornamento nella suddivisione di talune arterie stradali. Infine, con L.R. 7 agosto 2019, n. 16, nell’ambito del riordino normativo in materia di rete viaria regionale, al fine di disciplinare le attività di competenza regionale sono state conferite alle Province ed alla Città Metropolitana di Napoli, con decorrenza 1.1.2020, le funzioni di rilascio delle autorizzazioni per la circolazione e per lo svolgimento delle manifestazioni, nonché le funzioni di riscossione dei relativi canoni. I proventi derivanti dall’attività di riscossione connessa ai procedimenti descritti dovranno essere destinazione per la manutenzione e gestione delle strade di proprietà regionale.

Quanto alle iniziative regionali, con vari provvedimenti giuntali sono state stanziare le risorse per la gestione delle strade alla Province della Campania e alla Città Metropolitana di Napoli, dando priorità alla sicurezza stradale e, in particolare, alla necessità di attivare le opportune verifiche in ordine alla vulnerabilità dei ponti, cavalcavia e viadotti insistenti sulla rete stradale di proprietà

regionale. In particolare, sono state destinate risorse per un importo di 30 M€, a valere Piano Operativo Infrastrutture - Delibera CIPE 54/2016, per la manutenzione straordinaria delle strade di interesse regionale e sono state appostate risorse per 60 M€, di cui 40 M€ a valere sul POC 2014/2020 e 20 M€ con fondi del bilancio regionale, per l'attuazione dei primi 18 mesi del Piano triennale dei servizi di manutenzione delle strade regionali, attuato mediante l'Accordo di collaborazione ex art. 15 legge 7 agosto 1990, n. 241 sottoscritto nel 2018 tra la Regione Campania, la Città Metropolitana di Napoli e le Province di Avellino, Benevento, Caserta e Salerno – individuate quali soggetti beneficiari del Piano – e ACaMIR, soggetto attuatore per conto delle stesse per le attività di pianificazione, progettazione e gestione delle procedure di gara.

Infine, sono state programmate risorse per 28 M€ a valere sul POC 2014/2020, per l'ampliamento in termini di estensione chilometrica, per un periodo di 18 mesi, del "Servizio per la Manutenzione della rete stradale regionale".

Con la delibera CIPESS n. 79/2021, sono state stanziati le risorse del FSC 2021/2027 pari a 88,0 M€ per il rinnovo per ulteriori 18 mesi dei servizi di manutenzione straordinaria della rete stradale regionale.

Con la DGR n. 335 del 28.06.2022 sono state programmate risorse per un importo massimo di € 74.166.484,00 a valere sul POC 2014/2020 per l'attuazione dei primi 18 mesi del Piano triennale di manutenzione delle strade di interesse regionale 2022- 2024.

5.2.2.6 Politica Regionale Unitaria per i Trasporti e il Diritto alla Mobilità

5.2.2.6.1 Intervento di metanizzazione del Cilento e delle altre aree della Regione Campania

L'intervento è finalizzato al completamento del programma di metanizzazione del Cilento e delle altre aree della Regione Campania non ancora servite dalla rete di distribuzione di gas ed ha lo scopo di disciplinare i rapporti con ciascun Comune, coerentemente alle determinazioni assunte e/o da assumere da parte del Ministero dello Sviluppo Economico, nonché di adottare i provvedimenti necessari a dare attuazione a quanto indicato dallo stesso in materia di reti regionali.

In particolare, l'intervento, finanziato a valere sulle risorse FSC 2014-2020, prevede, per ciascun Comune, un contributo complementare a quello ministeriale sia per la realizzazione degli allacciamenti sia la posa in opera dei misuratori.

Con deliberazione n. 232 del 19/05/2020, la Giunta ha deciso di destinare le risorse rimaste inutilizzate dai Comuni del Cilento per l'attuazione di un programma di metanizzazione delle altre aree della Regione. In attuazione della predetta DGR, con DD n. 31 del 06/04/2021 è stato, quindi,

approvato un avviso pubblico rivolto prioritariamente ai Comuni inclusi nel Programma generale di metanizzazione del Mezzogiorno ricadenti nel territorio della Regione Campania, ma non ancora oggetto di finanziamento, la cui metanizzazione consente il completamento della rete della medesima area geografica ovvero per i quali risulta individuato il punto di riconsegna del gas metano, dove si procederà sulla base della sua effettiva disponibilità.

Con l'art. 21, comma 3-ter del decreto-legge 1° marzo 2022, n. 17 "*Misure urgenti per il contenimento dei costi dell'energia elettrica e del gas naturale, per lo sviluppo delle energie rinnovabili e per il rilancio delle politiche industriali*", convertito con legge n. 34 del 27 aprile 2022, sono state trasferite dalle Amministrazioni Centrali alle Regioni le competenze per l'attuazione dei fondi destinati al programma di Metanizzazione del Mezzogiorno.

Sono state, pertanto, avviate le procedure necessarie ad acquisire i fondi e la documentazione dai competenti uffici del MiTE.

5.2.2.6.2 *Infrastrutture e reti tecnologiche*

Nell'ambito dell'*Intelligent Transport System* della Regione Campania, nel corso del 2019, sono stati avviati in esercizio il Sistema di Monitoraggio e di Bigliettazione Regionale (SMR), che rappresenta il centro dell'intero sistema ITSC, ponendosi quale incubatore regionale delle attività di monitoraggio, comunicazione, controllo e regolazione dei servizi di trasporto pubblico locale eserciti dai diversi operatori terrestri e navali regionali, nonché il Sistema di Vendita Regionale (SVR), che costituisce l'insieme coordinato e integrato dei sistemi, sottosistemi e dispositivi di terra e di bordo, atti a gestire e regolare tutte le interazioni volte all'accesso e fruizione dei servizi di trasporto per la vendita, il pagamento, la configurazione e l'abilitazione del titolo di viaggio richiesto.

Con la DGR n. 494 del 10.11.2021 sono state trasferite all'Ufficio Speciale per la Crescita e la Transizione digitale, in qualità di responsabile della transizione alla modalità operativa digitale, quale unico referente per la governance e attuazione unitaria finalizzata alla razionalizzazione, ottimizzazione e programmazione delle infrastrutture digitali, dei servizi ed ecosistemi digitali, delle piattaforme abilitanti e della sicurezza informatica nell'ambito dell'*Intelligent Transport System (ITS)*.

In particolare, in attuazione di tali disposizioni, è stata affidata all'US in questione la gestione dei seguenti interventi per un valore complessivo di circa 18 M€, di cui 11 M€ a valere sul FSC e 7 M€ a carico del FESR:

- Intelligent Transport Systems della Regione Campania-ITSC (II Fase) – Linea d'Intervento B;

- Sviluppo di tecnologie di tipo ITS "Intelligent Transport System" nell'ambito del programma Smart Stations;
- SS 268 del Vesuvio e viabilità interconnessa – applicazione di sistemi tecnologici per la messa in sicurezza e monitoraggio - *Fornitura della rete di comunicazione di tipo wireless e telecamere;*
- SS 268 del Vesuvio e viabilità interconnessa – applicazione di sistemi tecnologici per la messa in sicurezza e monitoraggio - *Fornitura di Pannelli a Messaggio Variabile e relativi accessori;*
- SS 268 del Vesuvio e viabilità interconnessa – *applicazione di sistemi tecnologici per la messa in sicurezza e monitoraggio - Realizzazione della Centrale operativa ACaMIR.*

5.2.2.6.3 Agevolazioni tariffarie

La Regione Campania riconosce, in ragione di quanto previsto dall'art. 12 della L.R. n. 38 del 29 dicembre 2017 e dell'art. 4 c. 1 L.R. n. 38/2020, relativamente ai trienni di competenza, una speciale agevolazione per gli studenti. Dette agevolazioni sono concesse secondo modalità operative individuate con apposito provvedimento giuntale.

Con DGR n. 476/2022, per l'Anno scolastico 2022/2023, sono stati programmati a valere sul PSC diversi interventi tra cui l'agevolazione tariffaria della gratuità del titolo di viaggio annuale per il percorso casa-scuola/università, valido sui servizi di Trasporto pubblico locale. La misura si sostanzia nell'erogazione di voucher indiretti, tramite avviso pubblico, per l'acquisizione di titoli di viaggio in abbonamento nel periodo scolastico per il trasporto casa-scuola/Università, valido per i servizi minimi di TPL erogati finanziati dalla Regione, a favore dei giovani studenti che presentano la propria candidatura a seguito di avviso pubblico.

I requisiti e le condizioni previste dall'allegato 1 della DGR n. 451/2016 e ss.mm.ii sono confermati per quanto riguarda la residenza in Campania, l'età compresa tra 11 e 26 anni, iscritti a scuole, pubbliche o parificate, secondarie di primo e secondo grado (medie e superiori) o università, compresa la frequenza a master universitari e corsi di specializzazione universitaria post laurea, con certificazione ISEE non superiore a € 35.000. L'intervento assicura inoltre le agevolazioni tariffarie a favore di particolari categorie di cittadini (portatori di handicap, appartenenti alle Forze dell'ordine ecc.) previste dalle disposizioni regionali vigenti.

Con la DGR n. 476 del 13.09.2022, è stato approvato il Piano contenente "MISURE PER LE FAMIGLIE E LE IMPRESE" volte a mitigare gli effetti della crisi economica nella Regione Campania in cui è contenuta anche l'operazione destinata ad assicurare continuità al programma degli "Abbonamenti gratuiti al trasporto pubblico per gli studenti campani per l'anno

scolastico/accademico 2022/2023” per un valore complessivo di 30 M€, di cui 12 M€ assicurati dalle risorse del PSC Campania e la rimanente quota a carico del programma FSE e dei fondi regionali.

5.2.2.6.4 DELIBERA CIPE 54/2016 - Piano Operativo FSC 2014-2020 “Infrastrutture”

Con la soppressione della Struttura Tecnica di Missione Attuazione Delibera CIPE 54/2016, sono state trasferite le relative funzioni alla Direzione Generale per la Mobilità, nell’ambito della quale è stato istituito lo **Staff 50.08.94 - Supporto tecnico operativo per l’attuazione della deliberazione CIPE n.54/2016 e ss.mm.ii.** Conseguentemente, la DG per la Mobilità ha acquisito la competenza gestionale e contabile di ulteriori n. 303 interventi infrastrutturali da realizzarsi sulla viabilità regionale finanziati con le risorse del PO Infrastrutture FSC 2014/2020 ex delibera CIPE n. 54/16 per l’importo complessivo di 1.042,91 M€.

Le iniziative finanziate con i citati fondi stanziati sono riconducibili a specifiche “linee di azione” del Piano Operativo FSC gestito dal Ministero delle Infrastrutture e dei Trasporti, quali:

- Interventi di adeguamento e razionalizzazione della rete stradale;
- Completamenti di itinerari già programmati;
- Interventi sulla viabilità secondaria finalizzati a favorire l’accessibilità alle aree interne e a quelle più penalizzate dalla particolare orografia del territorio;
- Interventi di adeguamento e manutenzione straordinaria della rete stradale riguardanti itinerari e strade particolarmente pericolose in quanto affette da rilevante incidentalità, interventi di messa in sicurezza statica delle opere d’arte principali;
- Miglioramento della mobilità multimodale in ambito regionale ed urbano;
- Completamento di itinerari a fronte dei quali sono stati avviati nel passato rilevanti interventi di adeguamento e messa in sicurezza;
- Miglioramento della sicurezza delle infrastrutture.

Nel 2022, con DGR n. 276 e 472, si è provveduto a una parziale riprogrammazione degli interventi e/o dei relativi importi assegnati a valere sulle risorse ex CIPE n. 54/16. All’esito della predetta riprogrammazione, le risorse attualmente destinate agli interventi sulla viabilità di competenza regionale e realizzati nell’ambito del Piano Sviluppo e Coesione del Ministero delle Infrastrutture e della Mobilità Sostenibili (ex PO Infrastrutture FSC 2014/2020), ammontano complessivamente a € 931,01. Le restanti risorse sono state riprogrammate in favore di nuovi interventi afferenti ad altri settori della mobilità campana (trasporto su gomma, su ferro e aeroportualità).

Ulteriori risorse, per un valore complessivo di 170,00 M€, sono state destinate al finanziamento delle seguenti operazioni:

| Descrizione | N.ro Interventi | Importo |
|---|--|-------------------------|
| Manutenzione straordinaria dei Porti regionali | 19 (di cui 17 ammessi a finanziamento) | € 100.000.000,00 |
| Accordi Quadro "Progettazione" | 1 | € 29.495.000,00 |
| Accordi Quadro "Manutenzione straordinaria delle infrastrutture viarie regionali" | 1 | € 19.992.000,00 |
| TOTALE | 19 | € 149.487.000,00 |

5.2.3 Politiche sociali e socio-sanitarie

Nella Tabella seguente sono riportate le previsioni di spesa per l'anno 2023 di competenza della Direzione Generale.

| MISSIOI | DESCRIZIONE MISSIONE | PROGRAMM | DESCRIZIONE PROGRAMMA | TITOLI | DESCRIZIONE TITOLO | Totale |
|---------|--|----------|---|--------|-------------------------|-----------------------|
| 12 | DIRITTI SOCIALI, POLITICHE SOCIALI E FAMIGLIA | 1201 | INTERVENTI PER L'INFANZIA E I MINORI E PER ASILI NIDO | 1 | SPESE CORRENTI | 3.450.000,00 |
| 12 | DIRITTI SOCIALI, POLITICHE SOCIALI E FAMIGLIA | 1202 | INTERVENTI PER LA DISABILITÀ | 1 | SPESE CORRENTI | 3.374.000,00 |
| 12 | DIRITTI SOCIALI, POLITICHE SOCIALI E FAMIGLIA | 1204 | INTERVENTI PER I SOGGETTI A RISCHIO DI ESCLUSIONE SOCIALE | 1 | SPESE CORRENTI | 632.633,58 |
| 12 | DIRITTI SOCIALI, POLITICHE SOCIALI E FAMIGLIA | 1207 | PROGRAMMAZIONE E GOVERNO DELLA RETE DEI SERVIZI SOCIO SANITARI E SOCIALI | 1 | SPESE CORRENTI | 223.349.903,37 |
| 12 | DIRITTI SOCIALI, POLITICHE SOCIALI E FAMIGLIA | 1210 | POLITICA REGIONALE UNITARIA PER I DIRITTI SOCIALI E LA FAMIGLIA (SOLO PER LE REGIONI) | 2 | SPESE IN CONTO CAPITALE | 4.324.329,95 |
| 15 | POLITICHE PER IL LAVORO E LA FORMAZIONE PROFESSIONALE | 1501 | SERVIZI PER LO SVILUPPO DEL MERCATO DEL LAVORO | 1 | SPESE CORRENTI | 50.000,00 |
| 18 | RELAZIONI CON LE ALTRE AUTONOMIE TERRITORIALI E LOCALI | 1801 | RELAZIONI FINANZIARIE CON LE ALTRE AUTONOMIE TERRITORIALI | 2 | SPESE IN CONTO CAPITALE | 3.500.000,00 |
| 01 | SERVIZI ISTITUZIONALI, GENERALI E DI GESTIONE | 0111 | ALTRI SERVIZI GENERALI | 1 | SPESE CORRENTI | 1.500,00 |
| 04 | ISTRUZIONE E DIRITTO ALLO STUDIO | 0406 | SERVIZI AUSILIARI ALL'ISTRUZIONE | 1 | SPESE CORRENTI | 9.000.000,00 |
| 06 | POLITICHE GIOVANILI, SPORT E TEMPO LIBERO | 0601 | SPORT E TEMPO LIBERO | 1 | SPESE CORRENTI | 830.000,00 |
| 06 | POLITICHE GIOVANILI, SPORT E TEMPO LIBERO | 0601 | SPORT E TEMPO LIBERO | 2 | SPESE IN CONTO CAPITALE | 700.000,00 |
| | | | | | | 249.212.366,90 |

In tema di politiche sociali la Regione intende continuare a garantire l'attuazione delle misure dedicate al contrasto alla povertà, a tutela delle persone maggiormente vulnerabili, rafforzando la rete istituzionale e territoriale di riferimento e mettendo in campo ogni iniziativa finalizzata all'aumento, al consolidamento e alla qualificazione dei servizi.

Nel perseguire tali finalità, pertanto, si agisce in continuità con riferimento al sostegno ad infrastrutture di cura socio-educative che propongono una didattica realmente inclusiva e un'assistenza dedicata ai più fragili nonché nel porre in essere ogni altra utile azione volta al

sostegno dei più vulnerabili, attraverso interventi finanziari e strategici in sinergia con la tutela della salute pubblica.

La Regione Campania, in questi anni, ha dedicato finanziamenti pluriennali per il welfare locale negli Ambiti territoriali rivolti ad assicurare una molteplicità di servizi sociali: trasporto scolastico e assistenza specialistica per studenti disabili; assistenza ai disabili gravi e gravissimi; piani triennali per la trascrizione dei testi in braille, a caratteri ingranditi o per la fornitura di testi in formato elettronico agli alunni con disabilità visiva; sostegno in favore del benessere, la piena inclusione sociale e l'autonomia delle persone con disabilità grave privi delle cure familiari e dei congiunti (Dopo di Noi), servizi alla prima infanzia.

Per il periodo 2023/2025 la tematica “*inclusione e protezione sociale*” all’interno del welfare sarà incentrata sulla riduzione delle disparità in accesso ai servizi e sul rafforzamento della loro qualità, sull’inclusione attiva, sull’integrazione sociale delle persone a rischio di povertà o di esclusione sociale e sul contrasto alla grave deprivazione materiale. Si provvederà, inoltre, a sostenere il progetto di creazione di un welfare di territorio che potenzi la rete dei servizi sociali e assistenziali e si basi sul coordinamento tra servizi sanitari, socio-assistenziali e assistenziali.

Per perseguire tale finalità è necessario procedere al rafforzamento del Servizio Sociale Professionale da un lato, nelle sue funzioni di orientamento, per la presa in carico mediante valutazione multidimensionale e progettazione e, dall’altro, della rete tra i servizi sociali e tutti gli attori del territorio coinvolti nel contrasto all’esclusione sociale e nella lotta alla povertà.

A partire dal 2021 il Ministero del Lavoro ha approvato diversi piani pluriennali (Piano sociale nazionale, Piano Povertà, Piano non Autosufficienze), incrementando le risorse complessive e, per la prima volta, effettuando assegnazioni pluriennali alle Regioni per favorire la continuità delle programmazioni regionali.

Risulta, per la medesima finalità da perseguire, necessario prevedere un cofinanziamento regionale ai suddetti piani.

Al fine di rendere effettiva la possibilità per la Regione Campania di effettuare una programmazione pluriennale in favore degli Ambiti Territoriali si propone il rifinanziamento, con previsione triennale, del Fondo Regionale Politiche Sociali di cui alla L.R. n. 11 del 23/10/2007 “*Legge per la dignità e la cittadinanza sociale. Attuazione della Legge 8/11/200, n. 328*”, con risorse economiche adeguate, con previsione di stanziamento della somma di euro 12.000.000,00 per ciascun anno.

Altro tema di particolare rilievo è quello della promozione della vita indipendente per le persone con disabilità: sarà necessario, pertanto, prevedere un cofinanziamento regionale, nell’ambito del Fondo Regionale sopra richiamato, del Piano di non Autosufficienza.

Per la medesima finalità per il triennio 2023-2025 è stato previsto il rifinanziamento delle leggi regionali di settore: art. 1 comma 28, L.R. 27/2019 e ss.mm.ii., piano “*Durante noi*” e “*Dopo di noi*” con uno stanziamento di euro 200.000,00 per ciascun esercizio del triennio 2023/2025; Leggi regionali del 03 agosto 2015, nn. 9 e 10 (*disabilità visiva e plurisensoriale*) per euro 950.000,00 per ciascun esercizio del triennio 2023/2025.

Altro aspetto di rilievo è quello della povertà educativa e dei conseguenti e necessari aumento, consolidamento e qualificazione dei servizi e delle infrastrutture di cura socio-educative, per cui sono previste iniziative di rafforzamento di accesso paritario e tempestivo a servizi di qualità, sostenibili e a prezzi accessibili: l’obiettivo è di favorire l’accesso ai servizi per i nuclei familiari a basso reddito attraverso l’erogazione di buoni alle famiglie per l’acquisto di servizi educativi per la prima infanzia (nidi pubblici o privati, nidi domiciliari, servizi educativi integrativi, servizi ricreativi, centri per l’infanzia).

Con Deliberazione di Giunta Regionale n. 66 del 22/02/2021 e successiva deliberazione n. 458 del 19/10/2021, sono state programmate risorse, quale co-finanziamento regionale al Fondo per il sistema integrato di educazione e Istruzione, in favore degli Ambiti territoriali sociali ai quali spetta la relativa attuazione.

Ciò in linea con la strategia regionale di Sistema integrato di educazione e di istruzione, in particolare attraverso l’ampliamento e la diffusione sul territorio del numero di strutture di nidi e micronidi nonché favorendo il potenziamento dell’offerta di servizi e della relativa presa in carico dei bambini e in attuazione dell’Intesa rep. atti 82/CU del 08/07/2021 riguardante l’accordo sullo schema di Delibera del Consiglio dei Ministri “Piano pluriennale per il sistema integrato di educazione e istruzione per i bambini di età compresa tra zero e sei anni per il quinquennio 2021-2025”.

Inoltre, in previsione della riapertura del nido aziendale “*Armiere*”, è stato necessario prevedere in bilancio risorse regionali pari a euro 300.000,00 per ogni annualità del triennio 2023-2025 al fine di poter procedere alla gara per l’affidamento del servizio di gestione.

La Regione Campania, in coerenza con il proprio statuto, i principi costituzionali, le risoluzioni dell’Organizzazione delle Nazioni Unite e dell’Organizzazione Mondiale della Sanità, in applicazione della Convenzione del Consiglio d’Europa sulla prevenzione e la lotta contro la violenza nei confronti delle donne e la violenza domestica e per contrastare al fenomeno della violenza sulle donne, si è dotata di propri strumenti normativi, a partire dalla Legge regionale n. 2 del 11/02/2011 “Misure di prevenzione e di contrasto alla violenza di genere”, con la quale sono stati istituiti e disciplinati i centri antiviolenza in ciascun ambito territoriale, nonché le case di accoglienza per le donne maltrattate per offrire aiuto e protezione alle donne e predisporre percorsi di uscita dalla violenza.

Allo scopo di rendere pienamente operativa la disciplina suddetta e per offrire un documento unitario che renda disponibile le informazioni relative alle principali caratteristiche richieste dalla disciplina nazionale e regionale per i centri antiviolenza e per le case accoglienza/rifugio nonché per la corretta tenuta del registro delle suddette strutture, sono state predisposte le linee operative di riferimento (Deliberazione di Giunta Regionale n. 89 del 09/03/2021 sono state approvate, in attuazione dell'art. 6 della legge 11 febbraio 2011 n. 2 come novellato dall'art. 1 comma 61, lettera a) punto 2) della legge regionale 31 marzo 2017, n. 10 le Linee operative relative ai "Requisiti, procedure per l'iscrizione e modalità di gestione del Registro dei Centri Antiviolenza e Case di Accoglienza").

Per l'annualità 2022, sulla base dello schema di DPCM relativo alla ripartizione delle risorse del "Fondo per le politiche relative ai diritti e alle pari opportunità", in base al numero di centri antiviolenza e delle case-rifugio esistenti, alla Regione Campania saranno assegnati complessivamente € 4.478.635,91.

Con la legge regionale n. 34 del 1 dicembre 2017, in conformità alla L.R. n. 2/2011 la Regione Campania ha espressamente riconosciuto la violenza di genere, inclusa anche la violenza domestica, come definita nella Convenzione del Consiglio d'Europa, come una grave violazione dei diritti umani (in particolare nei confronti delle donne), dell'integrità fisica e psicologica, della sicurezza, della libertà e della dignità della persona; ha, quindi, garantito alle donne vittime di violenza di genere ed ai loro figli minori o diversamente abili, l'accoglienza, l'assistenza psico-fisica e il sostegno per consentire loro di recuperare la propria autonomia e l'indipendenza personale, sociale ed economica.

Inoltre, la Regione promuove e sostiene la realizzazione di appositi interventi di recupero e accompagnamento rivolti agli uomini autori della violenza, per prevenire o almeno limitare il reiterarsi delle azioni di violenza maschile e le conseguenze fisiche e psicologiche che le stesse producono sulla salute delle donne e dei loro figli, favorendo l'adozione di comportamenti non violenti nelle relazioni interpersonali.

5.2.4 Politiche culturali e turismo

Nella Tabella seguente sono riportate le previsioni di spesa per l'anno 2023 di competenza della Direzione Generale.

| MISSIONI | DESCRIZIONE MISSIONE | PROGRAMMI | DESCRIZIONE PROGRAMMA | TITOLI | DESCRIZIONE TITOLO | Totale |
|----------|---|-----------|---|--------|-------------------------|-----------------------|
| 18 | RELAZIONI CON LE ALTRE AUTONOMIE TERRITORIALI E LOCALI | 1801 | RELAZIONI FINANZIARIE CON LE ALTRE AUTONOMIE TERRITORIALI | 2 | SPESE IN CONTO CAPITALE | 700.000,00 |
| 01 | SERVIZI ISTITUZIONALI, GENERALI E DI GESTIONE | 0111 | ALTRI SERVIZI GENERALI | 1 | SPESE CORRENTI | 10.000,00 |
| 05 | TUTELA E VALORIZZAZIONE DEI BENI E DELLE ATTIVITÀ CULTURALI | 0502 | ATTIVITÀ CULTURALI E INTERVENTI DIVERSI NEL SETTORE CULTURALE | 1 | SPESE CORRENTI | 43.588.219,22 |
| 05 | TUTELA E VALORIZZAZIONE DEI BENI E DELLE ATTIVITÀ CULTURALI | 0502 | ATTIVITÀ CULTURALI E INTERVENTI DIVERSI NEL SETTORE CULTURALE | 2 | SPESE IN CONTO CAPITALE | 1.126.168,96 |
| 05 | TUTELA E VALORIZZAZIONE DEI BENI E DELLE ATTIVITÀ CULTURALI | 0501 | VALORIZZAZIONE DEI BENI DI INTERESSE STORICO | 1 | SPESE CORRENTI | 40.000,00 |
| 05 | TUTELA E VALORIZZAZIONE DEI BENI E DELLE ATTIVITÀ CULTURALI | 0501 | VALORIZZAZIONE DEI BENI DI INTERESSE STORICO | 2 | SPESE IN CONTO CAPITALE | 190.000,00 |
| 05 | TUTELA E VALORIZZAZIONE DEI BENI E DELLE ATTIVITÀ CULTURALI | 0503 | POLITICA REGIONALE UNITARIA PER LA TUTELA DEI BENI E DELLE ATTIVITÀ CULTURALI (SOLO PER LE REGIONI) I | 2 | SPESE IN CONTO CAPITALE | 23.556.632,83 |
| 07 | TURISMO | 0702 | POLITICA REGIONALE UNITARIA PER IL TURISMO (SOLO PER LE REGIONI) | 2 | SPESE IN CONTO CAPITALE | 40.997.913,43 |
| 07 | TURISMO | 0701 | SVILUPPO E LA VALORIZZAZIONE DEL TURISMO | 1 | SPESE CORRENTI | 7.273.000,00 |
| 07 | TURISMO | 0701 | SVILUPPO E LA VALORIZZAZIONE DEL TURISMO | 2 | SPESE IN CONTO CAPITALE | 59.991,00 |
| | | | | | | 117.541.925,44 |

5.2.4.1.1 Promozione Culturale

Con gli stanziamenti proposti l'ufficio regionale Promozione e valorizzazione dei musei e delle biblioteche si prefigge di mantenere e migliorare i risultati fin qui raggiunti per le attività di tutela e conservazione del patrimonio antico e di pregio e di grande valore storico e culturale sia dei Musei che delle Biblioteche di Ente Locale e d'interesse locale presenti in Campania, in risposta alle innumerevoli esigenze rappresentate da musei e biblioteche di molte piccole realtà che hanno nei contributi regionali l'unica fonte di sostegno economico per la sopravvivenza e la realizzazione delle attività della propria mission istituzionale.

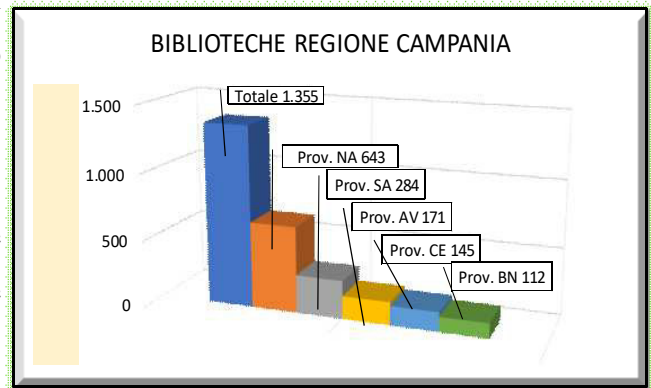
Nel caso delle biblioteche, si tratta di garantire attività molto importanti come l'acquisto delle raccolte librerie, scaffalature, arredi, attrezzature informatiche, attività di tutela quali il restauro di libri antichi o di pregio, o anche la digitalizzazione e la catalogazione in SBN del patrimonio bibliografico antico e di pregio o del fondo bibliografico moderno, come pure attività per la promozione e la valorizzazione delle ricchezze culturali.

La richiesta di fondi tiene conto delle numerose richieste di incremento delle somme da impegnare per poter garantire alle Biblioteche regionali sia pubbliche che private la realizzazione di progetti di catalogazione in SBN sia del patrimonio bibliografico moderno che di quello antico e di pregio.

L'adesione delle biblioteche pubbliche e private al Polo SBN Campania è cresciuta notevolmente ed ha portato ad un incremento della base dati SBN dei volumi catalogati, favorendo la crescita della base dati del Polo SBN nazionale, rendendo di fatto disponibili informazioni bibliografiche ai cittadini sia italiani che stranieri. Tali risultati spingono a intensificare gli sforzi e l'impegno per rendere sempre più attuabili i progetti per la catalogazione in SBN dei fondi moderni e antichi. Inoltre, per quanto attiene al patrimonio bibliografico antico e di pregio, la catalogazione in SBN contribuisce a evitare che opere di notevole valore storico e culturale siano soggette all'incuria o alla dispersione. Per quanto attiene alla catalogazione, digitalizzazione e tutela del patrimonio bibliografico antico e di pregio, tali azioni sono attuate in accordo e previa autorizzazione della competente Soprintendenza Archivistica e Bibliografica della Campania, che provvede a

indirizzare le biblioteche interessate sulle corrette modalità da attuare per la realizzazione degli interventi a seconda della specificità e dello stato di conservazione delle singole opere, ciò anche attraverso l'assegnazione di puntuali prescrizioni obbligatorie da attuare nel corso della realizzazione degli interventi.

Per quanto attiene i Musei, con la L.R. 12/2005 la regione è impegnata nel coordinamento e nell'indirizzo di oltre 230 Musei di Ente Locale e di interesse Locale, di cui 115 d'interesse regionale. La programmazione delle



attività da realizzare è stata approvata con il Piano triennale degli interventi, con la Delibera di Giunta regionale n. 512 del 25/11/2020. La U.O.D. è attiva per incrementare il numero di Musei regionali che, in base alla normativa regionale possano garantire standard minimi di servizio per il pubblico e aderire alla costituenda anagrafe del SMN-SMC (Sistema Museale Nazionale - Sistema Museale Campano). Per il triennio 2023-2025 sono stati proposti stanziamenti commisurati ai risultati da raggiungere.

La regione è impegnata, inoltre, nella realizzazione della piattaforma per accogliere l'anagrafe dei Musei che garantiscono gli standard minimi di servizio previsti dal SMN-SMC. Allo stato è in preparazione il bando di gara per una prima implementazione della piattaforma che accoglierà l'anagrafe dei Musei, la rilevazione costante nel tempo degli standard museali di cui sono in possesso i musei locali presenti in Campania, la condivisione dei dati anagrafici e descrittivi dei musei con la Piattaforma del Sistema Museale Nazionale di AGiD attraverso l'interoperabilità dei portali. Per il triennio 2023-2025 sono stati proposti stanziamenti commisurati al raggiungimento di tali obiettivi.

Per quanto attiene alle Biblioteche di Ente Locale e d'interesse locale - si opera sulla base delle LL.RR. 4 settembre 1974, n. 49 e 3 gennaio 1983, n. 4 e nel rispetto e le previsioni del D.Lgs. 22 gennaio 2004, n. 42 "Codice dei beni culturali e del paesaggio", ove all'art. 17 sono formulate specifiche disposizioni che prevedono la collaborazione tra Ministero dei beni e delle attività culturali e del turismo e le Regioni, per la realizzazione delle attività di catalogazione dei beni culturali e che prevedano la confluenza dei dati negli specifici cataloghi nazionali.

Allo stato, le biblioteche che fanno parte del Polo SBN Campania e che aderiscono attivamente alla catalogazione partecipata in SBN sono oltre 200 con una base dati attuale di ben oltre 1.000.000 di volumi catalogati. Vale la pena specificare che tali numeri potrebbero subire ancora un notevole incremento con una maggiore adesione alla catalogazione partecipata in SBN sia del patrimonio bibliografico antico che di quello moderno. Infatti, potenzialmente le biblioteche

presenti in Campania, così com'è rilevabile dall'Anagrafe delle Biblioteche italiane dell'ICCU, sono ad oggi 1355 di diversa tipologia e titolarità giuridica. L'enorme mole di informazioni prodotta può aiutare per la programmazione di interventi sul patrimonio antico e di pregio nel quadro delle iniziative previste sui fondi europei. Inoltre, attraverso il collegamento delle biblioteche campane alle principali reti interbibliotecarie italiane, il patrimonio bibliografico catalogato (antico e moderno) acquisisce visibilità sia nazionale che internazionale. L'obiettivo è quindi poter arricchire la base catalografica esistente incrementando il numero delle biblioteche che aderiscono alla catalogazione partecipata del Polo SBN Campania. Per conseguire tale obiettivo occorre garantire un servizio sempre più rispondente alle esigenze rappresentate dalle biblioteche campane, migliorando la gestione del Polo SBN Campania con ulteriori servizi e implementando un piano di aggiornamento e formazione continua che assicuri una preparazione teorica e pratica sugli standard catalografici del personale delle biblioteche pubbliche e private che aderiscono al Polo SBN Campania. Per il triennio 2023-2025 sono stati proposti stanziamenti commisurati ai risultati da raggiungere.

Per quanto riguarda i trasferimenti previsti con della L.R. n. 14/2015 alle Province a copertura dei costi di funzionamento connessi all'esercizio delle attività e dei servizi relativi a "*Biblioteche, Musei e Pinacoteche*" si sono definiti gli stanziamenti sulla base dei costi storici rappresentati dalle amministrazioni provinciali campane. Per il triennio 2023-2025 si conferma l'appostazione dei fondi fin qui assicurati pari ad euro 4.000.000,00 per ciascun esercizio del triennio 2023/2025.

Per le attività inerenti la promozione e valorizzazione delle attività artistiche e culturali risulta doveroso premettere che l'impatto economico negativo derivante dall'emergenza Covid 19 anche per il corrente esercizio finanziario è stato particolarmente dirimpente per i comparti dello Spettacolo, della Cultura e dell'Editoria anche se ristorati dai vari bonus e agevolazioni. Un'attenzione particolare, quindi, è stata riservata alle Leggi regionali di settore, i cui beneficiari sono stati penalizzati dalla crisi COVID, in modo da consentire ai beneficiari di poter "arginare" gli effetti della crisi e iniziare una ripresa effettiva per continuare la loro attività culturale che è di fondamentale importanza per la "società", sia da un punto di vista culturale che sociale. Tale ripresa, però, potrebbe essere compromessa anche dalla crisi energetica. Quest'ultima e di conseguenza quella economica potranno incidere sia direttamente (aumento delle bollette a carico dei teatri, ecc) che indirettamente (riduzione degli abbonamenti emessi, mancato sbigliettamento, ecc) con effetti negativi per la ripresa delle attività spettacolari.

Di seguito il dettaglio delle leggi del settore.

Per la **L.R n.6/2007 (Spettacolo)** si è previsto uno stanziamento di euro 15.000.000,00 per ciascun esercizio del triennio 2023/2025;

Per la **L.R. n.7/2003 (Cultura)** si è previsto uno stanziamento di euro 2.000.000,00 l'esercizio 2023;

Per la **L.R. n. 13 del 6 settembre 2013 (Promozione e sostegno dell'editoria libraria regionale)** si è previsto uno stanziamento di euro 300.000,00, per il triennio 2023/2025;

Per L.R. 30/2016 (Cinema Campania. Norme per il sostegno, la produzione, la valorizzazione e la fruizione della cultura cinematografica ed audiovisiva) si è previsto uno stanziamento di euro 5.000.000,00;

Per la **L.R. 35 del 27 agosto 1984 (Contributo all'Ente Autonomo Festival Internazionale del Cinema per ragazzi di Giffoni Valle Piana)** si è previsto uno stanziamento di euro 250.000,00;

Per la **L.R. 27/2019 art.13 comma 1**, concernente il **fondo per sostenere le iniziative culturali rivolte alle giovani generazioni e alle Fondazioni di Comunità delle province campane** si è previsto uno stanziamento di euro 240.000,00 per gli esercizi 2023 e 2024;

Per quanto riguarda i **contributi a Fondazioni/Associazioni partecipate** si è previsto uno stanziamento di euro 350.000,00 al fine di garantire il rispetto delle quote di adesioni stabilite con delibere di Giunta e acclamate con DGR n. 495 del 02/08/2018;

Per quanto concerne le **Spese di funzionamento della Fondazione Donnaregina** poiché, a far data dal 2021 i servizi essenziali, in precedenza gestiti dalla SCABEC spa, sono gestiti completamente e direttamente dalla Fondazione stessa, si conferma lo stanziamento di euro 1.000.000,00;

Per la partecipazione e il sostegno regionale al **COMICON - Festival internazionale del Fumetto** è stato previsto uno stanziamento di euro 75.000,00. Al riguardo si evidenzia che il COMICON merita attenzione e sostegno, poiché è una risorsa importante per la nostra società, i nostri giovani e il nostro territorio, un evento culturale di eccellenza, aggregazione e stimolo per la cultura e l'arte. Punta al dialogo dei linguaggi dell'arte e in particolare tra disegno d'autore, fumetto, teatro e cinema, con una forte attenzione ai nuovi linguaggi, all'innovazione e alla sperimentazione. Rappresenta un'opportunità per valorizzare la creatività dei nostri giovani e, nel contempo, essere straordinari attrattori per il turismo e la crescita complessiva della nostra regione e della sua immagine in Italia e nel mondo.

5.2.4.1.2 Sviluppo e promozione del turismo

Al riguardo va evidenziato che con la deliberazione di Giunta regionale n. 683 del 30/12/2019 è stata acclarata la conclusione di ogni attività istituzionale, nonché la chiusura della fase

liquidatoria degli enti provinciali per il turismo e delle aziende autonome di cura, soggiorno e turismo della Campania e conseguente loro estinzione alla data del 31 dicembre 2019.

Con il medesimo provvedimento è stato disposto il trasferimento del personale in servizio a tempo indeterminato presso gli enti provinciali per il turismo e le aziende autonome di cura, soggiorno e turismo della Campania nei ruoli dell'**Agenzia regionale Campania Turismo**, con decorrenza dal 1° gennaio 2020. Con il trasferimento del personale l'Agenzia Campania Turismo è quindi pienamente operativa. Ad essa la L.R. n.18/2014 demanda attività precedentemente di competenza dei disciolti enti turistici oltre a nuove attribuzioni.

La spesa relativa è destinata alla copertura delle spese di funzionamento dell'Agenzia. Si conferma, pertanto, lo stanziamento pari ad **euro 5,5 milioni di euro per il triennio**.

Per le attività afferenti al Turismo scolastico e al protocollo integrativo regione Campania/ufficio scolastico regionale per la Campania, si prevede di proseguire e rendere stabili nel triennio 2023/2025 le azioni di turismo scolastico.

Riguardo invece al Programma fieristico, considerato che si è dovuto ricorrere a variazioni di bilancio per garantire gli impegni effettuati e da operare per il completamento del programma 2022, approvato con la DGR 567/2021, si è provveduto alla rideterminazione dei fabbisogni.

Si ritiene al riguardo che per le prossime annualità dovrebbe essere sviluppato quantomeno un programma di promozione della medesima portata prevedendo, pertanto, l'utilizzo di una quantità di risorse analoga a quella necessaria all'attuazione del corrente programma.

Campania>Artecard è il sistema integrato musei–trasporti ideato nel 2002 dalla Regione Campania e coordinato dalla Scabec con l'obiettivo di potenziare la fruizione del patrimonio culturale della Campania attraverso uno strumento, la card, che offre servizi integrati e favorisce una più agevole e conveniente visita del territorio da parte del turista culturale.

Campania>Artecard nasce grazie all'Accordo tra la Regione Campania ed il Mibact, per poi assumere nel corso degli anni anche il "*ruolo*" di piattaforma su cui si sono sviluppate azioni specifiche per la promozione e la fruizione del patrimonio Culturale grazie alla vasta rete fisica e di relazioni che viene gestita attraverso il progetto Campania>Artecard e che consente di implementare, anche in tempi relativamente ristretti, progetti di valorizzazione complessi che non potrebbero essere altrimenti realizzati. La Regione Campania e gli istituti del MIBACT si impegnano, ognuno per quanto di propria competenza, ad assicurare l'esecuzione di tutte le azioni mediante la stipula di accordo operativo di attuazione per una regolare gestione del sistema Campania>Artecard. Pertanto, al fine di garantire la necessaria copertura finanziaria per la corretta gestione del sistema, si conferma lo stanziamento nel bilancio per il 2023.

La Regione Campania ha regolarmente contribuito, come previsto nell'Accordo di Valorizzazione e nel rispetto di quanto stabilito nel Atto Costitutivo, alle spese di funzionamento della **Fondazione Real Sito di Carditello**. Con decreto Legge n. 50 del 24 aprile 2017 - art. 8bis – al fine di consentire la prosecuzione e il rafforzamento degli interventi attuativi del piano strategico di sviluppo del percorso turistico-culturale integrato delle residenze borboniche, di cui all'articolo 1, comma 13, del decreto-legge 8 agosto 2013, n. 91, convertito, con modificazioni, dalla legge 7 ottobre 2013, n. 112, con particolare riguardo al recupero e alla valorizzazione del Real Sito di Carditello, quale contributo del Ministero dei beni e delle attività culturali e del turismo alle spese di gestione e di funzionamento della Fondazione Real Sito di Carditello.

Nel perseguimento delle finalità di promozione della conoscenza, della protezione, del recupero, della valorizzazione del complesso dei beni e delle relative aree annesse del Real Sito di Carditello, in coerenza con quanto stabilito dall'Atto Costitutivo della Fondazione ed in armonia con quanto stabilito dal Decreto-legge n. 50 del 24.04.20 - articolo 8 bis, considerando che la Fondazione di Carditello ha negli anni potenziato le azioni per la promozione e valorizzazione del sito contribuendo alla riqualificazione del contesto territoriale in cui è allocato. La Regione contribuisce con risorse proprie con uno stanziamento pari ad euro 200.000,00 per il 2023.

Con **legge regionale n. 27/2019** viene istituito il fondo volto a sostenere iniziative degli enti locali ed enti gestori di beni monumentali diretti a garantire un'adeguata illuminazione dei monumenti con uno stanziamento iniziale per il 2020 di e 300.000,00. Tenuto conto dell'ampio numero degli Enti locali che hanno sinora partecipato all'avviso pubblico a sportello a fronte di una quantità esigua di risorse messe a bando e considerando altresì che l'azione prevede tra l'altro la possibilità di efficientamento energetico di impianti vetusti, più che mai opportuno in questa fase di crisi energetica, si è proposto uno stanziamento di euro 400.000,00 per il 2023.

5.2.5 Politiche agricole, alimentari e forestali

Nella Tabella seguente sono riportate le previsioni di spesa per l'anno 2023 di competenza della Direzione Generale.

| MISSIONI | DESCRIZIONE MISSIONE | PROGRAMMI | DESCRIZIONE PROGRAMMA | TITOLI | DESCRIZIONE TITOLO | Totale |
|----------|--|-----------|---|--------|--|----------------------|
| 16 | AGRICOLTURA, POLITICHE AGROALIMENTARI E PESCA | 1601 | SVILUPPO DEL SETTORE AGRICOLO E DEL SISTEMA AGROALIMENTARE | 1 | SPESE CORRENTI | 15.728.357,21 |
| 16 | AGRICOLTURA, POLITICHE AGROALIMENTARI E PESCA | 1601 | SVILUPPO DEL SETTORE AGRICOLO E DEL SISTEMA AGROALIMENTARE | 2 | SPESE IN CONTO CAPITALE | 7.216.857,71 |
| 16 | AGRICOLTURA, POLITICHE AGROALIMENTARI E PESCA | 1602 | CACCIA E PESCA | 1 | SPESE CORRENTI | 2.806.765,00 |
| 16 | AGRICOLTURA, POLITICHE AGROALIMENTARI E PESCA | 1602 | CACCIA E PESCA | 2 | SPESE IN CONTO CAPITALE | 2.239.032,52 |
| 16 | AGRICOLTURA, POLITICHE AGROALIMENTARI E PESCA | 1603 | POLITICA REGIONALE UNITARIA PER L'AGRICOLTURA, I SISTEMI AGROALIMENTARI, LA CACCIA E LA PESCA (SOLO PER LE REGIONI) | 1 | SPESE CORRENTI | 30.000,00 |
| 16 | AGRICOLTURA, POLITICHE AGROALIMENTARI E PESCA | 1603 | POLITICA REGIONALE UNITARIA PER L'AGRICOLTURA, I SISTEMI AGROALIMENTARI, LA CACCIA E LA PESCA (SOLO PER LE REGIONI) | 2 | SPESE IN CONTO CAPITALE | 59.209.107,42 |
| 18 | RELAZIONI CON LE ALTRE AUTONOMIE TERRITORIALI E LOCALI | 1801 | RELAZIONI FINANZIARIE CON LE ALTRE AUTONOMIE TERRITORIALI | 2 | SPESE IN CONTO CAPITALE | 61.118,03 |
| 99 | SERVIZI PER CONTO TERZI | 9901 | SERVIZI PER CONTO TERZI - PARTITE DI GIRO | 7 | USCITE PER CONTO TERZI E PARTITE DI GIRO | 150.000,00 |
| 09 | SVILUPPO SOSTENIBILE E TUTELA DEL TERRITORIO E DELL'AMBIENTE | 0901 | DIFESA DEL SUOLO | 1 | SPESE CORRENTI | 1.999.000,00 |
| 09 | SVILUPPO SOSTENIBILE E TUTELA DEL TERRITORIO E DELL'AMBIENTE | 0902 | TUTELA, VALORIZZAZIONE E RECUPERO AMBIENTALE | 1 | SPESE CORRENTI | 2.000.000,00 |
| 09 | SVILUPPO SOSTENIBILE E TUTELA DEL TERRITORIO E DELL'AMBIENTE | 0908 | QUALITÀ DELL'ARIA E RIDUZIONE DELL'INQUINAMENTO | 1 | SPESE CORRENTI | 100.000,00 |
| 09 | SVILUPPO SOSTENIBILE E TUTELA DEL TERRITORIO E DELL'AMBIENTE | 0905 | AREE PROTETTE, PARCHI NATURALI, PROTEZIONE NATURALISTICA E FORESTAZIONE | 1 | SPESE CORRENTI | 8.063.626,06 |
| 09 | SVILUPPO SOSTENIBILE E TUTELA DEL TERRITORIO E DELL'AMBIENTE | 0905 | AREE PROTETTE, PARCHI NATURALI, PROTEZIONE NATURALISTICA E FORESTAZIONE | 2 | SPESE IN CONTO CAPITALE | 110.000,00 |
| 09 | SVILUPPO SOSTENIBILE E TUTELA DEL TERRITORIO E DELL'AMBIENTE | 0907 | SVILUPPO SOSTENIBILE TERRITORIO MONTANO PICCOLI COMUNI | 1 | SPESE CORRENTI | 200.000,00 |
| | | | | | | 99.913.863,95 |

La crisi energetica sta mettendo a rischio la filiera agroalimentare italiana, uno dei comparti più importanti della nostra economia, che già era stata duramente provata dell'emergenza legata al virus COVID-19 che aveva avuto rilevanti impatti sull'occupazione, specialmente quella dei giovani e delle donne.

L'eccessivo costo delle materie prime, dei carburanti, dell'energia, dei fertilizzanti, dei mangimi e degli agrofarmaci, a cui si aggiungono anche i cambiamenti climatici ed i conflitti in atto, hanno determinato un'inflazione galoppante che ha messo in ginocchio l'intero sistema agricolo regionale e nazionale. L'inflazione che si aggira sull'8,4% su base annua e i rincari che hanno toccato punte del 300% sono cifre che mettono paura e preoccupazione a tutta la filiera produttiva agricola e non solo.

Pertanto, risulta fondamentale investire nel Settore e segnatamente nei comparti della ricerca e della protezione dell'ambiente. Anche attraverso la diffusione di tecniche di agricoltura a basso impatto ambientale, la produzione di energia da fonti rinnovabili, la diminuzione dell'inquinamento dell'aria e delle acque, l'attuazione della strategia Europea per la biodiversità che prevede, tra l'altro, una convergenza tra le politiche di sviluppo rurale e l'attuazione della Rete Natura 2000 al fine di arrestare la perdita di biodiversità e di assicurare entro il 2050 la protezione e il ripristino della stessa.

5.2.5.1 Programma di Sviluppo Rurale (P.S.R) 14/22

I Reg. ti (UE) n. 1305 del 17 dicembre 2013 e n. 1311 del 2 dicembre 2013 del Parlamento e del Consiglio europeo, in ordine, disciplinano il sostegno allo sviluppo rurale da parte del FEASR e stabiliscono il quadro finanziario pluriennale per il periodo 2014-2020. Con la Deliberazione C.I.P.E. n 10 del 28 gennaio 2015 è stato stabilito che per il P.S.R. Campania 2014-2020 la

copertura della spesa pubblica necessaria all'attuazione del Programma è così suddivisa tra U.E., Stato e Regione:

| UE | Stato | Regione | Totale |
|-------|--------|---------|--------|
| 60,5% | 27,65% | 11,85% | 100% |

La Commissione europea con Decisione n. C (2015) 8315 del 20 novembre 2015 ha adottato il Programma di Sviluppo Rurale della Campania per il periodo 2014.2020 e la Regione Campania ne ha preso atto con propria deliberazione n 565 del 24/11/2015. Il PSR Campania 14/20 è stato successivamente modificato in un primo momento **con Il Reg 2220 del 23 dicembre 2020 che ha esteso il periodo di programmazione 14/20 fino al 31/12/2022 assegnando agli stati Membri risorse aggiuntive per le annualità 2021-2022 da rendicontare entro il 2025 ai sensi della cosiddetta regola n+3 “disimpegno automatico” (art. 38 comma 1 del 1306/2013).** Successivamente con Decisioni nn. C (2021) 2093 final del 24/03/2021 e 8415 final del 16/11/2021 la Commissione europea ha approvato le modifiche al Programma di Sviluppo Rurale della Campania per il periodo 2014/2022 CCI 2014IT06RDRP019 – ver 10.1 che ha recepito quanto previsto dal Reg (UE) 2020/2220. La Regione Campania ha preso atto delle su citate modifiche con deliberazioni nn. 147 del 07/04/2021 e 522 del 23/11/2021. Con delibera del Consiglio dei ministri del 17/06/2021 sono state ripartite le risorse recate dal FEASR e da NGEU per le annualità 2021- 2022 tra i Programmi di Sviluppo Rurale italiani. Con Legge 23/07/2021 n 106 -art. 68 ter- sono state messe a disposizione ulteriori risorse nazionali per il riequilibrio degli interventi per lo sviluppo rurale a seguito del riparto FEASR per il periodo transitorio 2021-2022 per alcune Regioni, tra cui la Campania. Con la già richiamata deliberazione n. 522 del 23/11/2021 la Giunta ha demandato ai competenti uffici regionali della Direzione Generale per le politiche agricole, alimentari e forestali il sollecito espletamento degli adempimenti dettati dalle disposizioni regolamentari vigenti atte a garantire la corretta gestione del Programma così come modificato. **L'incremento delle risorse comunitarie, a seguito della modifica del Programma, ha comportato un aumento delle risorse regionali necessarie al cofinanziamento per le spese eleggibili fino al 31 dicembre 2025.** In considerazione del livello di spesa che si stima di raggiungere al 31/12/2022, dei livelli di spesa da conseguire ai fini del rispetto del disimpegno automatico, comprese anche le risorse aggiuntive assegnate al programma per l'annualità 2021 nelle annualità 23-25, la tabella sottostante riporta l'ammontare di risorse regionali che si stima necessario appostare nel bilancio per coprire la quota regionale per le annualità 2023 -2024-2025.

| Annualità di bilancio | Quota regionale 14/25 |
|------------------------------|------------------------------|
| 2023 | 18.000.000,00 |
| 2024 | 34.104.051,79 |
| 2025 | 31.256.267,36 |

5.2.5.2 Programma Operativo Fondo europeo per gli Affari Marittimi e la Pesca (FEAMP)

2014/2020

La gestione del PO FEAMP 2014/2020, per la parte delegata alla Regione Campania in qualità di Organismo Intermedio dell'Autorità di Gestione nazionale trova la sua fonte nei Reg. (UE) n. 1303/2013 e n. 508/2014, e nel piano finanziario adottato dall'A.d.G nazionale in accordo con le Regioni in qualità di Organismi Intermedi nella gestione del fondo, con il quale è anche fissato il piano di riparto delle risorse assegnate, rispettivamente, allo Stato e agli Organismi Intermedi. L'art. 4 del già richiamato Reg. (UE) n. 508/2014 sancisce gli obiettivi che si prefigge l'attuazione del programma operativo FEAMP tra cui: promuovere una pesca e un'acquacoltura competitive, sostenibili e redditizia; favorire l'attuazione della Politica Comune della Pesca; promuovere uno sviluppo territoriale equilibrato e inclusivo; favorire lo sviluppo e l'attuazione della PMI. Le misure attuative di finanziamento, finalizzate agli obiettivi sopra sintetizzati, operano nell'ambito dell'innovazione organizzativa; dei partenariati tra esperti scientifici e pescatori; della promozione del capitale umano e formazione; della diversificazione e nuove forme di reddito; del sostegno all'avviamento per i giovani pescatori; della salute e sicurezza a bordo; dell'arresto temporaneo delle attività di pesca; dell'adeguamento e ammodernamento dei porti pescherecci e dei punti di sbarco, della crescita del settore dell'acquacoltura e della trasformazione e commercializzazione. Le misure attuative di finanziamento, finalizzate agli obiettivi sopra sintetizzati, operano nell'ambito dell'innovazione organizzativa; dei partenariati tra esperti scientifici e pescatori; della promozione del capitale umano e formazione; della diversificazione e nuove forme di reddito; del sostegno all'avviamento per i giovani pescatori; della salute e sicurezza a bordo; dell'arresto temporaneo delle attività di pesca; dell'adeguamento e ammodernamento dei porti pescherecci e dei punti di sbarco, della crescita del settore dell'acquacoltura e della trasformazione e commercializzazione del prodotto ittico.

L' Accordo Multiregionale per l'attuazione coordinata degli interventi cofinanziati dal FEAMP, assegna alla Regione Campania quale Organismo Intermedio il 12,73% pari ad euro 73.238.109,24 dell'intera dotazione riservata per l'Italia. In linea di massima la copertura della spesa pubblica necessaria all'attuazione del Programma è così suddivisa tra U.E., Stato e Regione:

| UE | Stato | Regione | Totale |
|--------|--------|---------|--------|
| 50,00% | 35,00% | 15,00% | 100% |

Nello specifico per l'attuazione della misura dedicata all'assistenza tecnica le percentuali variano come da prospetto riportato qui di seguito:

| UE | Stato | Regione | Totale |
|--------|--------|---------|--------|
| 54,94% | 31,53% | 13,51% | 100% |

Gli stanziamenti nel bilancio triennale 2023-2025 tengono conto del fabbisogno rappresentato dalle graduatorie dei bandi di misura chiusi nel 2022 e quelli per i quali la Regione Campania è titolare o partner da avviare nell'anno in corso, e completare nel prossimo anno. Gli appostamenti sono stati richiesti in bilancio per il solo esercizio finanziario 2023. Va ricordato, infatti, che la spesa a valere sulla programmazione 2014/2020 è eleggibile fino al 31/12/2023; pertanto, i fondi accordati alla Regione Campania, e non ancora impiegati, vanno interamente e necessariamente appostati, e spesi, sul prossimo esercizio finanziario.

Periodo di Programmazione 23/27

Nel periodo di bilancio di previsione 23/25 si avvierà anche il nuovo ciclo di programmazione dello sviluppo rurale basato su un unico Programma strategico nazionale con una attuazione degli interventi un budget regionale regionalizzato. La ventilazione annuale delle risorse a disposizione della Campania per l'intero periodo è quella mostrata nella tabella sottostante:

| Risorse cofinanziate | 2023 | 2024 | 2025 | 2026 | 2027 | totale |
|--|-----------------------|-----------------------|-----------------------|-----------------------|-----------------------|-------------------------|
| spesa pubblica | 212.101.188,12 | 234.376.017,82 | 234.376.017,82 | 234.376.017,82 | 234.376.017,82 | 1.149.605.259,40 |
| FEASR | 107.111.100,00 | 118.359.889,00 | 118.359.889,00 | 118.359.889,00 | 118.359.889,00 | 580.550.656,00 |
| Nazionale | 104.990.088,12 | 116.016.128,82 | 116.016.128,82 | 116.016.128,82 | 116.016.128,82 | 569.054.603,40 |
| STATO | 73.493.061,68 | 81.211.290,17 | 81.211.290,17 | 81.211.290,17 | 81.211.290,17 | 398.338.222,38 |
| REGIONE | 31.497.026,44 | 34.804.838,65 | 34.804.838,65 | 34.804.838,65 | 34.804.838,65 | 170.716.381,02 |
| Fondo perequativo statale 23-27 | 2023 | 2024 | 2025 | 2026 | 2027 | totale |
| spesa pubblica | 20.342.939,00 | 23.348.008,00 | 23.348.008,00 | 23.348.008,00 | 23.348.008,00 | 113.734.971,00 |

La ripartizione della spesa pubblica per la parte cofinanziata è la seguente:

| FEASR | Stato | Regione |
|--------|--------|---------|
| 50,50% | 34,65% | 14,85% |

Considerando la previsione di spesa del nuovo periodo di programmazione, coerente con gli obiettivi legati all'attuazione e al superamento della soglia di disimpegno (regola n+2), nella tabella sottostante si riporta l'ammontare di risorse regionali che si renderanno necessarie appostare sulla base dell'andamento della spesa per la nuova programmazione:

| Annualità di bilancio | Quota regionale 23/27 |
|------------------------------|------------------------------|
| 2023 | 11.880.000,00 |
| 2024 | 13.365.000,00 |
| 2025 | 18.132.026,44 |

Per la contestualità di esecuzione dei due Programmi nel periodo 23/25 si rende necessaria l'istituzione di un apposito capitolo di bilancio che potrebbe assumere la denominazione *PROGRAMMA STRATEGICO NAZIONALE PAC 2023/2027 - Attuazione interventi sviluppo rurale Campania- FEASR Quota Regionale*.

5.2.5.3 Fondo di Solidarietà Nazionale

Il Fondo di Solidarietà Nazionale (FSN) -comma 1 dell'articolo 1 del decreto legislativo n. 102 del 29 marzo 2004- prevede le seguenti tipologie di intervento:

- ❖ Misure volte ad incentivare la stipula di contratti assicurativi.
- ❖ Interventi compensativi, esclusivamente nel caso di danni a produzioni, strutture e impianti produttivi non inseriti nel Piano assicurativo agricolo annuale, finalizzati alla ripresa economica e produttiva delle imprese agricole che hanno subito danni dagli eventi di cui al comma 2 nei limiti previsti dalla normativa comunitaria; contro i danni alle produzioni, alle strutture, alle epizootie.
- ❖ Interventi di ripristino delle infrastrutture connesse all'attività agricola, tra cui quelle irrigue e di bonifica, compatibilmente con le esigenze primarie delle imprese agricole.

Il Ministero delle politiche agricole alimentari e forestali, previo accertamento degli effetti degli eventi calamitosi, dichiara, entro trenta giorni dalla richiesta della regione interessata, l'esistenza del carattere di eccezionalità delle calamità naturali, individuando i territori danneggiati e le provvidenze sulla base della richiesta. Per l'anno 2023 si prevede un trasferimento del Ministero di circa 3 milioni di Euro

5.2.5.4 Servizio Fitosanitario ed Interventi Zootecnici (Brucellosi)

Il Piano Regionale di Lotta Fitopatologica Integrata (PRLFI) è operativo dal 1993; le finalità sono di promuovere la tutela dell'ambiente attraverso la diffusione di tecniche di agricoltura a basso impatto ambientale e monitorare lo stato fitosanitario del territorio campano, supportando le attività di vigilanza e controllo svolte dal Servizio Fitosanitario Regionale la cui funzione ed attività è stata rilanciata dal D. Lgs 19/08/2005 N. 214.

5.2.5.5 Consorzi di Bonifica e Manutenzione delle Opere Pubbliche di Bonifica

La **Legge Regionale n. 4 del 25/02/2003** pone a carico della Regione il risanamento finanziario dei consorzi di bonifica e la manutenzione delle opere pubbliche di bonifica. Le spese relative alla Manutenzione delle Opere pubbliche di bonifica, agli oneri per il personale in servizio presso il Consorzio di Bonifica Valle Telesina e alla gestione liquidatoria Consorzio di bonifica Valle Telesina.

Inoltre, come previsto dall'art 8 comma 6 della LR 4/2003, come modificato – da ultimo – dall'art. 26 della L.R. 38/2020, ai Consorzi di bonifica spetta un contributo riferito alle spese per il consumo di energia elettrica da essi sostenute per l'esercizio degli impianti pubblici di bonifica o di difesa dal rischio idrogeologico, costo che sicuramente andrà quasi a raddoppiare rispetto agli anni precedenti visto il lievitare, calcolato e rapportato al periodo attuale, intorno al 60%, dei costi per il fabbisogno di energia elettrica a servizio degli impianti. L'importo previsto per le annualità 2023/2025 è in media pari a 15 milioni di euro.

5.2.5.6 Piano Regionale di Forestazione e Bonifica Montana

La tutela e la gestione sostenibile del patrimonio forestale regionale individuano tra le proprie finalità la conservazione e l'ampliamento del bosco, l'incremento della produzione legnosa, la difesa del suolo, nonché la valorizzazione delle bellezze naturali e paesaggistiche.

Inoltre, al fine di migliorare la qualità dell'aria attraverso l'assorbimento dei carichi inquinanti la Regione Campania promuove il progetto "Un albero per abitante" che obbliga le amministrazioni comunali a piantare alberi per ogni nuova nascita o bambino adottato.

Così come iniziati nello scorso anno, bisogna proseguire gli interventi destinati a sostenere, realizzare e promuovere la salvaguardia e la valorizzazione della montagna anche attraverso la realizzazione delle Green Community, alla creazione di impianti di produzione di energia da fonti rinnovabili, all'attivazione di misure di prevenzione del rischio del dissesto idrogeologico, all'attivazione di progetti finalizzati alla salvaguardia dell'ambiente e della biodiversità e allo sviluppo delle attività agro-pastorali.

5.2.5.7 Attività Caccia e Risarcimento Danni da Fauna Selvatica

Le funzioni in materia di caccia sono disciplinate dalla Legge Regionale 9 agosto 2012, n. 26 e ss.mm.ii, recante *“Norme per la protezione della fauna selvatica e disciplina dell'attività venatoria in Campania”* e ss.mm.ii.

La L. 56/2014 (c.d. Legge Delrio), e la L.R. 14/2015 sul riordino delle c.d. funzioni non fondamentali, hanno riallocato le stesse funzioni non fondamentali originariamente delegate alle Province - fra cui la Caccia – alla Regione.

Quest'ultima, attualmente dunque, attraverso l'*Ufficio Centrale Foreste e Caccia* della Direzione Generale 500700 per le “*Politiche Agricole, Alimentari e Forestali*” e i Servizi Territoriali Provinciali campani, svolge le accennate funzioni.

Oltre al coordinamento delle attività regionali in materia di caccia vi sono anche le attività connesse al pagamento dei danni da fauna selvatica in strutture faunistiche protette.

In particolare, le spese connesse al risarcimento dei danni da fauna selvatica a persone, mezzi e produzioni agricole sono in netto incremento per soddisfare tutte le istanze di risarcimento presentate, proprio a causa della pandemia, che ha ulteriormente contribuito all'impennata delle richieste di risarcimento da danni, a causa delle limitazioni e/o sospensioni delle attività di controllo e monitoraggio che hanno fatto proliferare ancor di più non solo i cinghiali che sono ormai un annoso flagello, ma anche altre specie che prima impattavano in misura molto minore (roditori, colombi etc).

5.2.5.8 Valorizzazione e Promozione della Produzione Agricola Campana e Sicurezza Alimentare

Tra le attività prevalenti del 2023 vi sono quelle di promozione e valorizzazione dell'agro-alimentare campano mediante la realizzazione di progetti di ricerca e sperimentazione, programmi di divulgazione e marketing, manifestazioni, formazione e assistenza agli agricoltori. A queste si vanno ad aggiungere le attività di relative ai controlli funzionali in campo zootecnico esercitate da associazioni di allevatori operanti a livello territoriale e regionale.

5.2.5.9 Gestione e Sviluppo delle Strutture Regionali

5.2.5.9.1 Centro Ippico

Il Centro Regionale di Incremento Ippico, sorto nel 1860 come “REGIO DEPOSITO CAVALLI STALLONI”, ha assunto la denominazione di “Istituto Incremento Ippico” nel 1955 (D.P.R. 22.09.1955 N.1298); fu riconosciuto, con L. R. N.42/82 – art. 62, ufficio locale della Regione Campania ed incardinato nel Servizio Agricoltura, Caccia e Pesca.

Il Centro Regionale di Incremento Ippico di S. Maria C. V. si estende su una superficie di circa 60.000 mq, di cui il 60% destinata a paddock e altri spazi per l'esercizio motorio dei cavalli. La dotazione strutturale è costituita da 4 scuderie (Merano, Posillipo, ecc.) di 20 box ciascuna, una quinta scuderia al momento non funzionale, una serie di 14 box isolati di sosta con paddock antistanti, un deposito fienile e paglia di circa 1.000 mq e 6 silos per l'avena.

Tra le attività principali vi sono:

- a) **SALVAGUARDIA DELLA BIODIVERSITA'** attraverso il recupero, conservazione e miglioramento genetico delle razze equine campane (salernitano, persano) e Haflinger nell'ottica di una maggiore diffusione dei cavalli sul territorio e presso gli allevatori;
- b) **PROMOZIONE PRATICHE ECOSOSTENIBILI** attraverso la realizzazione di laboratori rivolti ai più giovani finalizzati ai temi della salvaguardia dell'ambiente e del territorio, alla promozione del consumo consapevole e delle filiere locali per un consumo a km 0 che riduca gli spostamenti e le emissioni. Ulteriore obiettivo è anche favorire la conoscenza del territorio e delle sue risorse;
- c) **AZIONI DI INCLUSIONE SOCIALE** attraverso l'attuazione di una convenzione con l'ufficio di esecuzione penale esterna del Ministero di Grazia e Giustizia per favorire l'inclusione sociale e l'inserimento al lavoro di persone che hanno difficoltà con la giustizia attraverso attività di messa alla prova.

5.2.5.9.2 Azienda "Improsta"

L'acquisizione del complesso di beni patrimoniali "**Improsta**" avvenuta nell'aprile 2003 da parte della Regione Campania è stata ispirata dalla volontà di dare una risposta alla crescente esigenza di ricerca applicata, sperimentazione e servizi reali concentrati in un unico sito.

L'azienda agricola regionale, ubicata nella piana del Sele, in agro del comune di Eboli, si estende su una superficie di circa 140 ettari. La coltivazione dei campi, a indirizzo seminativo foraggero, orticolo, frutticolo e forestale, è praticata sia con metodo convenzionale sia integrato. L'azienda dispone, altresì, di un'area destinata a colture protette, di un allevamento di bufale e di impianti di caseificazione, microoleificazione e microvinificazione.

5.2.6 Risorse Umane

Nella Tabella seguente sono riportate le previsioni di spesa per l'anno 2023 di competenza della Direzione Generale.

| MISSIONE | DESCRIZIONE MISSIONE | PROGRAMMA | DESCRIZIONE PROGRAMMA | TITOLO | Totale |
|----------|-----------------------------------|-----------|-----------------------------|--------|--------------|
| 10 | TRASPORTI E DIRITTO ALLA MOBILITÀ | 1001 | TRASPORTO FERROVIARIO | 1 | 842.013,10 |
| 10 | TRASPORTI E DIRITTO ALLA MOBILITÀ | 1002 | TRASPORTO PUBBLICO LOCALE | 1 | 1.098.598,08 |
| 10 | TRASPORTI E DIRITTO ALLA MOBILITÀ | 1003 | TRASPORTO PER VIE D'ACQUA | 1 | 1.098.874,36 |
| 10 | TRASPORTI E DIRITTO ALLA MOBILITÀ | 1004 | ALTRE MODALITÀ DI TRASPORTO | 1 | 881.900,51 |

| | | | | | |
|----|---|------|---|---|---------------|
| 10 | TRASPORTI E DIRITTO ALLA MOBILITÀ | 1005 | VIABILITÀ E INFRASTRUTTURE STRADALI | 1 | 706.083,74 |
| 10 | TRASPORTI E DIRITTO ALLA MOBILITÀ | 1006 | POLITICA REGIONALE UNITARIA PER I TRASPORTI E IL DIRITTO ALLA MOBILITÀ (SOLO PER LE REGIONI) | 1 | 3.932.584,08 |
| 11 | SOCCORSO CIVILE | 1101 | SISTEMA DI PROTEZIONE CIVILE | 1 | 20.707.916,02 |
| 11 | SOCCORSO CIVILE | 1102 | INTERVENTI A SEGUITO DI CALAMITÀ NATURALI | 1 | 1.495.702,73 |
| 12 | DIRITTI SOCIALI, POLITICHE SOCIALI E FAMIGLIA | 1205 | INTERVENTI PER LE FAMIGLIE | 1 | 5.225.391,65 |
| 12 | DIRITTI SOCIALI, POLITICHE SOCIALI E FAMIGLIA | 1207 | PROGRAMMAZIONE E GOVERNO DELLA RETE DEI SERVIZI SOCIO SANITARI E SOCIALI | 1 | 1.789.091,11 |
| 12 | DIRITTI SOCIALI, POLITICHE SOCIALI E FAMIGLIA | 1208 | COOPERAZIONE E ASSOCIAZIONISMO | 1 | 1.561.171,67 |
| 13 | TUTELA DELLA SALUTE | 1307 | ULTERIORI SPESE IN MATERIA SANITARIA | 1 | 13.272.966,48 |
| 14 | SVILUPPO ECONOMICO E COMPETITIVITÀ | 1401 | INDUSTRIA, PMI E ARTIGIANATO | 1 | 2.500.801,91 |
| 14 | SVILUPPO ECONOMICO E COMPETITIVITÀ | 1403 | RICERCA E INNOVAZIONE | 1 | 5.272.461,74 |
| 14 | SVILUPPO ECONOMICO E COMPETITIVITÀ | 1404 | RETI E ALTRI SERVIZI DI PUBBLICA UTILITÀ | 1 | 5.457.701,40 |
| 15 | POLITICHE PER IL LAVORO E LA FORMAZIONE PROFESSIONALE | 1501 | SERVIZI PER LO SVILUPPO DEL MERCATO DEL LAVORO | 1 | 1.000.030,71 |
| 15 | POLITICHE PER IL LAVORO E LA FORMAZIONE PROFESSIONALE | 1502 | FORMAZIONE PROFESSIONALE | 1 | 1.986.945,65 |
| 15 | POLITICHE PER IL LAVORO E LA FORMAZIONE PROFESSIONALE | 1503 | SOSTEGNO ALL'OCCUPAZIONE | 1 | 26.867.326,62 |
| 15 | POLITICHE PER IL LAVORO E LA FORMAZIONE PROFESSIONALE | 1504 | POLITICA REGIONALE UNITARIA PER IL LAVORO E LA FORMAZIONE PROFESSIONALE (SOLO PER LE REGIONI) | 1 | 30.708.099,22 |
| 16 | AGRICOLTURA, POLITICHE AGROALIMENTARI E PESCA | 1601 | SVILUPPO DEL SETTORE AGRICOLO E DEL SISTEMA AGROALIMENTARE | 1 | 38.533.015,39 |
| 16 | AGRICOLTURA, POLITICHE AGROALIMENTARI E PESCA | 1602 | CACCIA E PESCA | 1 | 3.496.106,81 |
| 17 | ENERGIA E DIVERSIFICAZIONE DELLE FONTI ENERGETICHE | 1701 | FONTI ENERGETICHE | 1 | 1.963.681,54 |

| | | | | | |
|----|---|------|---|---|---------------|
| 19 | RELAZIONI INTERNAZIONALI | 1901 | RELAZIONI INTERNAZIONALI E COOPERAZIONE ALLO SVILUPPO | 1 | 695.681,24 |
| 19 | RELAZIONI INTERNAZIONALI | 1902 | COOPERAZIONE TERRITORIALE (SOLO PER LE REGIONI) | 1 | 7.138.422,26 |
| 20 | FONDI E ACCANTONAMENTI | 2003 | ALTRI FONDI | 1 | 3.072.000,00 |
| 99 | SERVIZI PER CONTO TERZI | 9901 | SERVIZI PER CONTO TERZI - PARTITE DI GIRO | 7 | 20.700.000,00 |
| 01 | SERVIZI ISTITUZIONALI, GENERALI E DI GESTIONE | 0101 | ORGANI ISTITUZIONALI | 1 | 13.645.752,38 |
| 01 | SERVIZI ISTITUZIONALI, GENERALI E DI GESTIONE | 0110 | RISORSE UMANE | 1 | 48.633.828,07 |
| 01 | SERVIZI ISTITUZIONALI, GENERALI E DI GESTIONE | 0102 | SEGRETERIA GENERALE | 1 | 4.240.861,02 |
| 01 | SERVIZI ISTITUZIONALI, GENERALI E DI GESTIONE | 0111 | ALTRI SERVIZI GENERALI | 1 | 7.007.936,78 |
| 01 | SERVIZI ISTITUZIONALI, GENERALI E DI GESTIONE | 0105 | GESTIONE DEI BENI DEMANIALI E PATRIMONIALI | 1 | 7.421.431,83 |
| 01 | SERVIZI ISTITUZIONALI, GENERALI E DI GESTIONE | 0103 | GESTIONE ECONOMICA, FINANZIARIA, PROGRAMMAZIONE, PROVVEDIMENTI | 1 | 8.927.860,42 |
| 01 | SERVIZI ISTITUZIONALI, GENERALI E DI GESTIONE | 0106 | UFFICIO TECNICO | 1 | 1.523.605,16 |
| 01 | SERVIZI ISTITUZIONALI, GENERALI E DI GESTIONE | 0108 | STATISTICA E SISTEMI INFORMATIVI | 1 | 6.499.791,73 |
| 01 | SERVIZI ISTITUZIONALI, GENERALI E DI GESTIONE | 0104 | GESTIONE DELLE ENTRATE TRIBUTARIE E SERVIZI FISCALI | 1 | 7.094.150,80 |
| 01 | SERVIZI ISTITUZIONALI, GENERALI E DI GESTIONE | 0109 | ASSISTENZA TECNICO-AMMINISTRATIVA AGLI ENTI LOCALI | 1 | 2.774.553,01 |
| 05 | TUTELA E VALORIZZAZIONE DEI BENI E DELLE ATTIVITÀ CULTURALI | 0502 | ATTIVITÀ CULTURALI E INTERVENTI DIVERSI NEL SETTORE CULTURALE | 1 | 6.320.563,64 |
| 05 | TUTELA E VALORIZZAZIONE DEI BENI E DELLE ATTIVITÀ CULTURALI | 0503 | POLITICA REGIONALE UNITARIA PER LA TUTELA DEI BENI E DELLE ATTIVITÀ CULTURALI (SOLO PER LE REGIONI I) | 1 | 735.458,93 |
| 08 | ASSETTO DEL TERRITORIO ED EDILIZIA ABITATIVA | 0801 | URBANISTICA E ASSETTO DEL TERRITORIO | 1 | 4.092.134,88 |

| | | | | | |
|----|--|------|--|---|-----------------------|
| 08 | ASSETTO DEL TERRITORIO ED EDILIZIA ABITATIVA | 0802 | EDILIZIA RESIDENZIALE PUBBLICA E LOCALE E PIANI DI EDILIZIA ECONOMICO-POPOLARE | 1 | 1.991.984,96 |
| 09 | SVILUPPO SOSTENIBILE E TUTELA DEL TERRITORIO E DELL'AMBIENTE | 0901 | DIFESA DEL SUOLO | 1 | 1.002.927,62 |
| 09 | SVILUPPO SOSTENIBILE E TUTELA DEL TERRITORIO E DELL'AMBIENTE | 0908 | QUALITÀ DELL'ARIA E RIDUZIONE DELL'INQUINAMENTO | 1 | 462.515,34 |
| 09 | SVILUPPO SOSTENIBILE E TUTELA DEL TERRITORIO E DELL'AMBIENTE | 0903 | RIFIUTI | 1 | 4.691.833,67 |
| 09 | SVILUPPO SOSTENIBILE E TUTELA DEL TERRITORIO E DELL'AMBIENTE | 0905 | AREE PROTETTE, PARCHI NATURALI, PROTEZIONE NATURALISTICA E FORESTAZIONE | 1 | 13.239.703,75 |
| 09 | SVILUPPO SOSTENIBILE E TUTELA DEL TERRITORIO E DELL'AMBIENTE | 0904 | SERVIZIO IDRICO INTEGRATO | 1 | 2.061.957,45 |
| 09 | SVILUPPO SOSTENIBILE E TUTELA DEL TERRITORIO E DELL'AMBIENTE | 0906 | TUTELA E VALORIZZAZIONE E DELLE RISORSE IDRICHE | 1 | 2.459.745,60 |
| 04 | ISTRUZIONE E DIRITTO ALLO STUDIO | 0403 | EDILIZIA SCOLASTICA (SOLO PER LE REGIONI) | 1 | 3.105.887,62 |
| 04 | ISTRUZIONE E DIRITTO ALLO STUDIO | 0407 | DIRITTO ALLO STUDIO | 1 | 1.508.352,78 |
| 03 | ORDINE PUBBLICO E SICUREZZA | 0302 | SISTEMA INTEGRATO DI SICUREZZA URBANA | 1 | 164.909,18 |
| 03 | ORDINE PUBBLICO E SICUREZZA | 0301 | POLIZIA LOCALE E AMMINISTRATIVA | 1 | 1.422.098,45 |
| 07 | TURISMO | 0701 | SVILUPPO E LA VALORIZZAZIONE E DEL TURISMO | 1 | 3.834.827,34 |
| 06 | POLITICHE GIOVANILI, SPORT E TEMPO LIBERO | 0601 | SPORT E TEMPO LIBERO | 1 | 1.312.892,55 |
| 06 | POLITICHE GIOVANILI, SPORT E TEMPO LIBERO | 0602 | GIOVANI | 1 | 1.064.975,51 |
| | | | | | 359.247.108,49 |

Con D.G.R. n. 92 del 06/03/2019 e ss.mm.ii è stato approvato il Piano Triennale del fabbisogno di personale della Giunta regionale della Campania per il triennio 2019-2021.

Successivamente sono stati banditi il concorso unico territoriale per gli Enti Locali della Regione Campania, denominato Piano Lavoro, pubblicati sulla G.U. n. 54 del 9 luglio 2019 che hanno

previsto la copertura di oltre 2.200 posti per diverse categorie, per tutti gli Enti che si sono convenzionati alla procedura.

In particolare, la Giunta Regionale, con decorrenza 01/11/2022, ha reclutato complessivamente n. 607 nuove risorse dalla procedura sopra richiamata, inoltre con la DGR 169 del 31/03/2020 si è formulato indirizzo di procedere alla sollecita stabilizzazione, in via prioritaria, dei LSU con attività assimilabili alla categoria C attivi presso la Protezione Civile e gli uffici del Genio Civile regionale, per un numero di circa 105 unità. Oltre a tali procedure è stato previsto l'assorbimento di dipendenti di società partecipate e con la DGR n. 6 del 08/01/2020 sono stati approvati gli indirizzi in ordine alle procedure concorsuali per l'accesso alla dirigenza prevedendo l'articolazione e ripartizione dei posti da reclutare per un numero complessivo di 62 figure dirigenziali.

Delle predette procedure si è già conclusa, con l'assunzione a tempo pieno e indeterminato a decorrere dal 31/03/2021, quella degli LSU incardinati presso la Direzione Generale 50.18.00 (n. 100) e si è proceduto, in conformità agli indirizzi contenuti nella deliberazione di Giunta Regionale n. 345 del 27/07/2021, all'assunzione di altre 148 unità LSU con contratto a tempo indeterminato e parziale al 30% con decorrenza 30/07/2021. Le relative risorse, sulla base della normativa di riferimento ex art. 1 comma 1156 lett. G bis) della legge 27 dicembre 2006, n. 296 e quantificati dal DPCM del 28/12/2020 GU n. 53 del 03/03/2021, sono state stanziare in bilancio con la DGR 380 del 07/09/2021. L'importo che il Ministero del Lavoro e delle Politiche Sociali trasferirà per ogni LSU assunto, pari ad €. 9.296,00 annuali, dovrà essere integrato con fondi provenienti dai capitoli di spesa libera del personale, al fine di garantire il pari trattamento economico fondamentale ed accessorio, per un ammontare complessivo di circa €. 4.000.000,00.

Inoltre, sono previsti, come già autorizzati dalla legge regionale n. 32 del 28 dicembre 2021, che ha approvato il bilancio di previsione finanziario per il triennio 2022-2024 della Regione Campania, in conformità con le disposizioni di cui al decreto legislativo 23 giugno 2011, n. 118, ss.mm.ii, €. 25.651.902,68 quale risultato delle disposizioni del Decreto del Ministro del Lavoro e delle Politiche Sociali n. 74 del 28/06/2019, con il quale è stato adottato il Piano straordinario di potenziamento dei centri per l'impiego e delle politiche attive del lavoro. In particolare, l'articolo 2 comma 1 lettera c) individua le risorse per il rafforzamento professionale dei CPI con un piano assunzionale, per la Regione Campania, di n. 641 unità da destinare ai centri per l'impiego, finanziati con fondi ministeriali che saranno oggetto di trasferimento ai sensi dell'articolo 3 comma 3 del medesimo D.M. Anche questa procedura si è ormai conclusa. L'importo di €. 25.651.902,68, oggetto di trasferimento, però non risulta sufficiente a garantire il trattamento economico complessivamente in godimento presso la Giunta, pertanto occorrerà integrarlo, con risorse libere, per altri €. 4.000.000,00 circa.

Infine, le assunzioni da Piano lavoro e le connesse progressioni verticali, unitamente al passaggio in mobilità del personale Arpac attualmente in comando, il trasferimento del personale Arlas, nonché l'assunzione dei dirigenti previsti dal piano la cui procedura è nella attuale fase di correzione degli elaborati scritti e che saranno probabilmente assunti nel corso del 2022, costeranno all'Amministrazione altri €. 45.000.000,00 circa.

Queste maggiori spese saranno compensate in parte con le cessazioni che si sono registrate, per cui gli stanziamenti richiesti sui capitoli che finanziano il trattamento economico fondamentale ed accessorio con annessi oneri riflessi ed Irap hanno comportato un aumento di spesa rispetto al 2021 incremento già previsto ed autorizzato dalla citata Legge regionale n. 32 del 28 dicembre 2021 di approvazione del bilancio di previsione finanziario per il triennio 2022-2024.

L'ente ha provveduto annualmente all'accantonamento delle risorse necessarie al finanziamento delle spese di personale derivanti dal rinnovo contrattuale, in conformità alle indicazioni riportate nell'Allegato 4/2, al punto 5.2, del D.lgs. 23 giugno 2011, n. 118.

Il principio contabile auspica che l'Amministrazione accantoni le relative risorse per ogni anno di ritardo nell'approvazione del nuovo contratto. Si tratta, quindi, di una condotta prudentiale tenuta dalla PA, al fine di non far gravare sull'anno in cui verranno erogati, gli oneri di tutte le annualità arretrate derivanti dal rinnovo contrattuale.

In dettaglio, tali stanziamenti, presenti nella prima annualità del bilancio di previsione 2022-2024, sono imputati al "Fondo rinnovo contrattuale personale del comparto" e al "Fondo rinnovo contrattuale personale dirigente", nell'ambito della Missione 20, Programma 3, con codifica piano dei conti U.1.10.01.04.000.

Le richiamate norme contabili vietano di assumere atti di impegno e liquidazione sui capitoli di spesa rientranti nelle suindicate unità di bilancio

Tali quantificazioni sono state calcolate, per il 2022, sulla base delle medie dei costi dei contratti precedenti, CCNL Funzioni locali del 21/05/2018 e il CCNL Funzioni Locali del 17/12/2020, per il personale del comparto il costo annuo medio ammonta circa ad €. 3.000.000, atteso che sono già tre anni di vacanza contrattuale sulla Missione 20 Programma 3 sono stati stanziati €. 6.000.000,00, nel 2024 ed euro 9.000.000,00 nel 2025. Stesso ragionamento seguito per la dirigenza con l'accantonamento di €. 3.072.000,00 nel 2023 e di € 3.840.000,00 per ciascuno degli esercizi 2024 e 2025.

In assenza di rinnovo contrattuale, in sede di rendiconto, le somme iscritte in bilancio e non utilizzate concorreranno alla determinazione del risultato di amministrazione, andando ad incrementare, con specifica voce, gli accantonamenti per passività potenziali (fondi spese e rischi). Nell'anno di sottoscrizione del nuovo contratto, per poter utilizzare le quote accantonate per le

annualità precedenti va seguito l'iter dell'applicazione dell'avanzo di amministrazione. In caso di rinnovo prima dell'approvazione del rendiconto dell'anno precedente, si procede con l'approvazione della delibera di aggiornamento del risultato di amministrazione e poi con la delibera di iscrizione in bilancio delle quote accantonate con dotazione dei capitoli di spesa, distinti per le varie missioni. In data 04 agosto 2022, l'ARAN e le Organizzazioni e Confederazioni sindacali rappresentative del Comparto Funzioni Locali sono addivenute alla stipula di un'Ipotesi di Contratto Collettivo Nazionale di Lavoro relativo al Personale del Comparto Funzioni Locali Triennio 2019/2021. L'ipotesi risulta attualmente trasmessa alla Corte dei conti per la relativa certificazione di compatibilità con gli strumenti di programmazione e di bilancio, in conformità alle disposizioni ex art. 47, comma 5, del D.Lgs. 30 marzo 2001, n. 165.

Sulla scorta di quanto argomentato, si è proceduto nel 2022 alla variazione di bilancio ai sensi dell'art. 51 del D.Lgs 118/2011 e dell'art. 11 del Regolamento di contabilità n. 5 del 2018, trasferendo le risorse stanziato sul "*Fondo rinnovo contrattuale personale del comparto*" Missione 20, Programma 3 ai corrispondenti capitoli di spesa corrente, come autorizzato con la LR n. 15 del 29.11.2022 e, per consentire l'assunzione degli impegni, all'esito della sottoscrizione definitiva del CCNL, con DGRC n. 636 del 29.11.2022 si è proceduto alla predetta variazione in esecuzione della già citata LR n. 15/2022. Sul 2023 lo stanziamento sul "*Fondo rinnovo contrattuale personale dirigente*" è stato ulteriormente incrementato dell'importo corrispondente alle altre annualità attualmente scoperte da previsioni contrattuali.

5.2.7 Governo del Territorio

Nella Tabella seguente sono riportate le previsioni di spesa per l'anno 2023 di competenza della Direzione Generale in parola.

| MISSIONE | DESCRIZIONE MISSIONE | PROGRAMMA | DESCRIZIONE PROGRAMMA | TITOLO | Totale |
|----------|--|-----------|---|--------|-----------------------|
| 17 | ENERGIA E DIVERSIFICAZIONE DELLE FONTI ENERGETICHE | 1702 | POLITICA REGIONALE UNITARIA PER L'ENERGIA E LA DIVERSIFICAZIONE DELLE FONTI ENERGETICHE (SOLO PER LE REGIONI) | 2 | 22.845.597,16 |
| 01 | SERVIZI ISTITUZIONALI, GENERALI E DI GESTIONE | 0112 | POLITICA REGIONALE UNITARIA PER I SERVIZI ISTITUZIONALI, GENERALI E DI GESTIONE (SOLO PER LE REGIONI) | 2 | 200.000,00 |
| 05 | TUTELA E VALORIZZAZIONE DEI BENI E DELLE ATTIVITÀ CULTURALI | 0501 | VALORIZZAZIONE DEI BENI DI INTERESSE STORICO | 2 | 3.000.000,00 |
| 08 | ASSETTO DEL TERRITORIO ED EDILIZIA ABITATIVA | 0801 | URBANISTICA E ASSETTO DEL TERRITORIO | 1 | 1.843.514,69 |
| 08 | ASSETTO DEL TERRITORIO ED EDILIZIA ABITATIVA | 0801 | URBANISTICA E ASSETTO DEL TERRITORIO | 2 | 44.843.151,58 |
| 08 | ASSETTO DEL TERRITORIO ED EDILIZIA ABITATIVA | 0802 | EDILIZIA RESIDENZIALE PUBBLICA E LOCALE E PIANI DI EDILIZIA ECONOMICO-POPOLARE | 2 | 85.272.201,05 |
| 08 | ASSETTO DEL TERRITORIO ED EDILIZIA ABITATIVA | 0803 | POLITICA REGIONALE UNITARIA PER L'ASSETTO DEL TERRITORIO E L'EDILIZIA ABITATIVA (SOLO PER LE REGIONI) | 2 | 11.132.138,24 |
| 09 | SVILUPPO SOSTENIBILE E TUTELA DEL TERRITORIO E DELL'AMBIENTE | 0901 | DIFESA DEL SUOLO | 1 | 403.250,00 |
| 09 | SVILUPPO SOSTENIBILE E TUTELA DEL TERRITORIO E DELL'AMBIENTE | 0902 | TUTELA, VALORIZZAZIONE E RECUPERO AMBIENTALE | 1 | 689.862,67 |
| 09 | SVILUPPO SOSTENIBILE E TUTELA DEL TERRITORIO E DELL'AMBIENTE | 0902 | TUTELA, VALORIZZAZIONE E RECUPERO AMBIENTALE | 2 | 250.000,00 |
| 09 | SVILUPPO SOSTENIBILE E TUTELA DEL TERRITORIO E DELL'AMBIENTE | 0905 | AREE PROTETTE, PARCHI NATURALI, PROTEZIONE NATURALISTICA E FORESTAZIONE | 1 | 10.000,00 |
| | | | | | 170.489.715,39 |

5.2.7.1 Programmi di riqualificazione urbana e/o ambientale

Le risorse previste, per i programmi di riqualificazione urbana e/o ambientale derivano da trasferimenti statali da parte del Ministero Infrastrutture e Trasporti, relativi a:

- a) *Fondi per la concessione di contributi di cui al d.p.c.m. 16 luglio 2009. Piano nazionale di edilizia abitativa art. 1, comma 1, lettere b), c), d) ed e).*

Il Piano nazionale per l'edilizia abitativa di cui al D.P.C.M. 16 luglio 2009, assegnava alla Campania € 41.168.899,68 per gli interventi di cui all'art. 1 lettere da b) ad e), come da Accordo di Programma sottoscritto in data 19 ottobre 2011.

Le risorse trasferite dal MIT nel 2012 pari a € 16.467.559,90 (ovvero il 40% dello stanziamento disposto dal Ministero delle Infrastrutture di € 41.168.899,68) sono state tutte regolarmente impegnate contabilmente a favore dei soggetti attuatori ed in parte già liquidate. A seguito della rimodulazione degli interventi, nel corso del 2022 è stato sottoscritto con il Ministero un nuovo AdP, a seguito del quale, si prevede di incassare e spendere le ulteriori *tranches* ministeriali, con la seguente ripartizione annuale:

2023 - € 8.711.707,96

2024 - € 0

2025 -€ 14.326.578,73

b) *Programma di riqualificazione urbana per alloggi a canone sostenibile (d.m. 26 marzo 2008)*

Il **DM 26 marzo 2008 n. 2295** ha messo a disposizione della Regione Campania, per l'attuazione del programma innovativo in ambito urbano denominato “*Programma di riqualificazione urbana mediante il recupero o la realizzazione di alloggi di edilizia residenziale sociale a canone sostenibile e il relativo miglioramento dell’equipaggiamento infrastrutturale dei quartieri caratterizzati da condizioni di forte disagio abitativo*”, la somma di euro 30.538.458,63.

Il **DM n. 293 del 28 luglio 2011** ha ripartito tra le Regioni il fondo di premialità destinato agli stessi programmi di riqualificazione urbana per alloggi a canone sostenibile, assegnando alla Campania € 2.859.454,61, per un totale di € 33.397.913,24.

Di questi, sono stati già incassati complessivamente € 21.670.105,14. Restano ancora da incassare € 11.727.808,10, che, alla luce del crono programma dei progetti in corso, si prevede verranno incassate come segue:

2023 - € 6.000.000,00

2024 - € 5.727.808,10

5.2.7.2 Fondo per gli interventi di manutenzione e di recupero di alloggi abitativi privi di soggetti assegnatari (art 4 l. 80/2014) capitolo u02464 E00533

Questa attività è finanziata con i fondi per la concessione di contributi in conto interessi per la edilizia agevolata (l. 5.8.78 n. 457 e l. 25.3.82 n. 94, art. 9 Decreto Legge 15.12.79 n. 629 convertito nella Legge 15.2.80 n. 25)

Si tratta di spese per ex IACP rivolte a enti locali e ad altre imprese (es. ex IACP) e sono relativi a somme di cui all’art. 4 della L. 80/2014 recante “*Programma di recupero di immobili e alloggi di edilizia residenziale pubblica*” finalizzato al ripristino degli alloggi di risulta e alla manutenzione straordinaria degli alloggi, delle parti comuni o dell'intero edificio attraverso un insieme di tipologie di intervento cumulativamente ammissibili a finanziamento nel limite di 50.000 euro per alloggio. L’importo assegnato nel 2015 alla Regione Campania è di € 45.853.930,37, cui vanno aggiunte le risorse assegnate da parte del MIT, con il DM 3/10/2018 n. 420, per un importo di € 55.407.082,13. Di questi, una parte già è stata incassata. Le rimanenti risorse si prevede possano essere incassate e spese nelle prossime annualità con la seguente ripartizione:

2023 - € 10.000.000,00

2024 - € 10.000.000,00

2025 – € 20.065.077,90

Si precisa che gli IACP, cui sono destinati i finanziamenti, sono stati trasformati in Agenzia per l'Edilizia Residenziale (ACER).

5.2.7.3 Programmi integrati di cui alla Delibera CIPE n. 127/2017

La Delibera CIPE 22 dicembre 2017, pubblicata sulla GU del 14-4-2018, finanzia le Regioni sia per l'attuazione di programmi integrati di edilizia residenziale sociale (per i quali sono appostati M€ 250 da ripartire tra tutte le regioni) sia per interventi di edilizia residenziale sociale nei territori danneggiati dai sismi che si sono verificati da agosto 2016 a febbraio 2017 (M€ 100 per Abruzzo, Lazio, Marche, Umbria e Campania).

Con il DM del 4 luglio 2019, il MIT ha assegnato alla regione Campania l'importo di € 21.461.156,25 a valere sul riparto dei primi 250M€, mentre sugli ulteriori 100M€, sono stati assegnati alla Campania 8M€ per Ischia.

Di questi ultimi 8 milioni sono stati incassati nel 2020 € 2.400.000, regolarmente impegnati a favore dell'ACER, quale soggetto attuatore. Nel 2023 e seguenti saranno incassati i rimanenti finanziamenti, ad avanzamento dei lavori. (2023: 2,4 M€ - 2024: 2M€)

Il Ministero ha inoltre emanato il DM di approvazione dei programmi della Campania ammessi a finanziamento sulle risorse assegnate con il citato DM 4/7/2019 e, pertanto, è stato trasferito nel 2022 il primo 30% del finanziamento, pari ad € 6.438.346,875 e le restanti risorse saranno erogate a rendicontazione, per cui si prevede la seguente ripartizione annuale:

2023 - € 8.838.346,87 (6.438.346,87 + 2.400.000,00)

2024 - € 6.292.231,25 (4.292.231,25 + 2.000.000,00)

2025 - € 4.292.231,25

5.2.7.4 Contributi per la realizzazione di investimenti articolo 1, comma 134, legge 30 dicembre 2018, n. 145 e ss.mm.ii. destinati ai comuni e all'ACER

Il Ministero dell'Economia e delle Finanze ha varato un piano pluriennale (2021/2034), che dispone in favore delle Regioni, ai sensi dell'articolo 1, comma 134, della legge 30 dicembre 2018, n. 145 e s.m.i., l'assegnazione di contributi per investimenti per la progettazione e la realizzazione di opere pubbliche. Tale piano assegna alla Campania, al netto della prima annualità 2021 già in corso per 14.229.000,00 euro, ancora complessivi € 436.830.300,00, di cui almeno il 70% pari a € 305.781.210,00 va destinato ai Comuni ed € 131.049.090,00 a progetti regionali, che per la Campania, saranno affidati all'ACER, ai sensi della DGR n. 84/2021

Il MEF prevede di erogare alla Regione il 40% dell'ammontare di ogni annualità in anticipazione ed il resto a rendicontazione, pertanto, nel prossimo triennio si prevede di incassare:

Per la quota destinata ai comuni:

2023 - € 27.855.206,11

2024 - € 35.000.000,00

2025 - € 25.200.000,00

Per la quota destinata all'ACER:

2023 - € 11.937.945,47

2024 - € 15.000.000,00

2025 - € 10.800.000,00

5.2.7.5 Piano nazionale per gli investimenti complementari: programma sicuro, verde e sociale:
riqualificazione edilizia residenziale pubblica

Il Piano Nazionale per gli investimenti complementari al Piano di ripresa e resilienza istituito con decreto-legge n. 59 del 2021, convertito con modificazioni dalla legge 1° luglio 2021 n. 101, è finalizzato ad integrare con risorse nazionali il PNRR per sostenere il rilancio dell'economia.

Le risorse assegnate al Fondo complementare pari al 30.622.46 milioni di euro sono destinate ad una serie di interventi di cui all'articolo 1 del citato D.L. 59/2021 per gli anni dal 2021 al 2026.

In particolare, l'articolo 1, comma 2, lettera c), punto 13, destina 2 miliardi di euro al programma *“sicuro verde e sociale: riqualificazione dell'edilizia residenziale pubblica”*.

Il programma è finalizzato ad intervenire sul patrimonio di edilizia residenziale pubblica con l'obiettivo di migliorare l'efficienza energetica del patrimonio di edilizia residenziale pubblica, la resilienza e la sicurezza sismica, nonché la condizione sociale nei tessuti residenziali pubblici.

Alla Regione Campania saranno assegnate risorse pari complessivamente ad € 295.555.121,25, ai sensi del DPCM in via di approvazione, da gestire a norma di un Accordo di Programma da stipularsi. Il DPCM prevede la ripartizione delle risorse sulle annualità 2021-2026 e pertanto, nel prossimo triennio, si prevede di incassare le seguenti somme:

2023 - € 51.722.146,22

2024 - € 51.722.146,22

2025 - € 51.722.146,22

5.2.7.6 Contributi PINQUA programmi per la qualità dell'abitare- fondi PNRR. ACER - missione m5c2- componente c2-investimento 2.3

Il Piano Nazionale di Ripresa e Resilienza (PNRR) Misura 5 Componente 2 Investimento 2.3 prevede il finanziamento del Programma innovativo nazionale per la qualità dell'abitare del PNRR per un importo complessivo di € 2.800.000.000,00, di cui 477 milioni di euro di risorse nazionali, con **un'attuazione prevista per il periodo 2022-2026** (vedi DM MEF del 6 agosto 2021).

Il MIMS con il DM 383/2021 ha decretato l'ammissione a finanziamento di 3 progetti a regia regionale, affidati all'ACER come Soggetto attuatore PINQUA, per l'importo complessivo di € 45.000.000,00. A norma della Convenzione sottoscritta tra Regione e MIMS nel marzo 2022, l'erogazione del finanziamento è prevista con le seguenti ripartizioni annuali:

2023 - € 4.500.000,00

2024 - € 16.000.000,00

2025 - € 16.000.000,00

5.2.7.7 Progetto Carg Realizzazione della Cartografia Geologica Nazionale in Scala 1: 50.000

Dal 2000 (D.G.R. 9516 del 30 dicembre 1999) la Regione Campania partecipa alla realizzazione della Cartografia Geologica Nazionale (Progetto CARG) secondo specifiche norme tecniche nazionali, in collaborazione con l'Istituto Superiore per la Protezione e la Ricerca Ambientale (ISPRA) con fondi Nazionali e fondi del bilancio regionale.

Con i finanziamenti nazionali di cui alla L. 226/1999 e fondi del bilancio regionale sono stati realizzati, completati e approvati da ISPRA numerosi fogli geologici della Campania e in particolare ad oggi per la copertura totale del territorio regionale sono ancora da realizzare i seguenti 8 fogli geologici: n.429 Mondragone (aree emerse e sommerse), n.416 Sessa Aurunca (aree emerse e sommerse), n.417 Teano, n.430 Caserta Ovest, n.488 Polla, n.418 Piedimonte Matese, n.420 Troia e n.487 Roccadaspide.

Dopo anni dall'ultimo finanziamento nazionale (1999), la Legge n. 160 del 27 dicembre 2019 all'art.1 comma 103 ha disposto, per il completamento della carta geologica ufficiale d'Italia alla scala 1: 50.000, la sua informatizzazione e le attività ad essa strumentali, di assegnare all'Istituto Superiore per la Protezione e la Ricerca Ambientale (ISPRA) un contributo di 5 milioni di euro per ciascuno degli anni 2020, 2021 e 2022".

La medesima legge all'art.1 comma 104 ha stabilito che le attività per il raggiungimento delle finalità di cui al comma 103 sono coordinate dal Dipartimento per il Servizio Geologico d'Italia dell'ISPRA e svolte in collaborazione con le regioni e le province autonome di Trento e di

Bolzano, con istituti e dipartimenti universitari e con il consiglio Nazionale delle Ricerche (CNR) mediante la stipula di convenzioni ai sensi dell'art. 15 della Legge 7 agosto 1990, n. 241 nei limiti delle risorse di cui al comma 103.

5.2.7.8 Spese per l'aggiornamento della Carta Tecnica Regionale, Database Topografico e Digital Terra in Model (DTM)

Al fine di consentire ai comuni la redazione degli strumenti di pianificazione urbanistica (PUC) è indispensabile procedere all'aggiornamento della Carta Tecnica Regionale Numerica/ Data Base Topografico della Campania edizione 2011 (CTR), e del Digital Terrain Model (DTM), sulla base del volo Ageo 2017 o del volo più recente disponibile al momento della stipula del contratto. Stante la natura specialistica delle attività, le stesse, non possono essere svolte dal personale interno dell'amministrazione, ma necessitano dell'apporto di società specializzate esterne. A tal fine è stato affidato nel corso dell'esercizio 2022 attraverso apposita procedura ad evidenza pubblica, di cui al CIG 8677323178, il SERVIZIO DI AGGIORNAMENTO DELLA CARTOGRAFIA TECNICA NUMERICA, DEL DATA BASE TOPOGRAFICO E DEL MODELLO DIGITALE DEL TERRENO PER IL TERRITORIO DELLA REGIONE CAMPANIA. Le risorse previste per le annualità 2023 e 2024 sono utili alla copertura degli impegni di spesa relativi all'esecuzione del servizio ed alle attività connesse.

5.2.8 Istruzione, formazione, lavoro e politiche giovanili

Nella Tabella seguente sono riportate le previsioni di spesa per l'anno 2023 di competenza della Direzione Generale.

| MISSIONI | DESCRIZIONE MISSIONE | PROGRAMMI | DESCRIZIONE PROGRAMMA | TITOLI | DESCRIZIONE TITOLO | Totale |
|----------|--|-----------|---|--------|-------------------------|-----------------------|
| 12 | DIRITTI SOCIALI, POLITICHE SOCIALI E FAMIGLIA | 1204 | INTERVENTI PER I SOGGETTI A RISCHIO DI ESCLUSIONE SOCIALE | 1 | SPESE CORRENTI | 100.000,00 |
| 12 | DIRITTI SOCIALI, POLITICHE SOCIALI E FAMIGLIA | 1205 | INTERVENTI PER LE FAMIGLIE | 1 | SPESE CORRENTI | 150.000,00 |
| 15 | POLITICHE PER IL LAVORO E LA FORMAZIONE PROFESSIONALE | 1501 | SERVIZI PER LO SVILUPPO DEL MERCATO DEL LAVORO | 1 | SPESE CORRENTI | 1.400.000,00 |
| 15 | POLITICHE PER IL LAVORO E LA FORMAZIONE PROFESSIONALE | 1501 | SERVIZI PER LO SVILUPPO DEL MERCATO DEL LAVORO | 2 | SPESE IN CONTO CAPITALE | 2.000.000,00 |
| 15 | POLITICHE PER IL LAVORO E LA FORMAZIONE PROFESSIONALE | 1502 | FORMAZIONE PROFESSIONALE | 1 | SPESE CORRENTI | 141.000,00 |
| 15 | POLITICHE PER IL LAVORO E LA FORMAZIONE PROFESSIONALE | 1503 | SOSTEGNO ALL'OCCUPAZIONE | 1 | SPESE CORRENTI | 35.543.852,90 |
| 15 | POLITICHE PER IL LAVORO E LA FORMAZIONE PROFESSIONALE | 1504 | POLITICA REGIONALE UNITARIA PER IL LAVORO E LA FORMAZIONE PROFESSIONALE (SOLO PER LE REGIONI) | 1 | SPESE CORRENTI | 9.000,00 |
| 15 | POLITICHE PER IL LAVORO E LA FORMAZIONE PROFESSIONALE | 1504 | POLITICA REGIONALE UNITARIA PER IL LAVORO E LA FORMAZIONE PROFESSIONALE (SOLO PER LE REGIONI) | 2 | SPESE IN CONTO CAPITALE | 37.194.700,00 |
| 18 | RELAZIONI CON LE ALTRE AUTONOMIE TERRITORIALI E LOCALI | 1801 | RELAZIONI FINANZIARIE CON LE ALTRE AUTONOMIE TERRITORIALI | 2 | SPESE IN CONTO CAPITALE | 2.750.000,00 |
| 01 | SERVIZI ISTITUZIONALI, GENERALI E DI GESTIONE | 0110 | RISORSE UMANE | 1 | SPESE CORRENTI | 300.000,00 |
| 04 | ISTRUZIONE E DIRITTO ALLO STUDIO | 0405 | ISTRUZIONE TECNICA SUPERIORE | 2 | SPESE IN CONTO CAPITALE | 1.450.000,00 |
| 04 | ISTRUZIONE E DIRITTO ALLO STUDIO | 0402 | ALTRI ORDINI DI ISTRUZIONE NON UNIVERSITARIA | 1 | SPESE CORRENTI | 21.000.000,00 |
| 04 | ISTRUZIONE E DIRITTO ALLO STUDIO | 0402 | ALTRI ORDINI DI ISTRUZIONE NON UNIVERSITARIA | 2 | SPESE IN CONTO CAPITALE | 3.190.714,00 |
| 04 | ISTRUZIONE E DIRITTO ALLO STUDIO | 0408 | POLITICA REGIONALE UNITARIA PER L'ISTRUZIONE E IL DIRITTO ALLO STUDIO (SOLO PER LE REGIONI) | 2 | SPESE IN CONTO CAPITALE | 4.883.998,31 |
| 04 | ISTRUZIONE E DIRITTO ALLO STUDIO | 0403 | EDILIZIA SCOLASTICA (SOLO PER LE REGIONI) | 1 | SPESE CORRENTI | 1.000.000,00 |
| 04 | ISTRUZIONE E DIRITTO ALLO STUDIO | 0406 | SERVIZI AUSILIARI ALL'ISTRUZIONE | 1 | SPESE CORRENTI | 8.000,00 |
| 06 | POLITICHE GIOVANILI, SPORT E TEMPO LIBERO | 0601 | SPORT E TEMPO LIBERO | 1 | SPESE CORRENTI | 2.500.000,00 |
| 06 | POLITICHE GIOVANILI, SPORT E TEMPO LIBERO | 0602 | GIOVANI | 1 | SPESE CORRENTI | 650.000,00 |
| | | | | | | 114.271.265,21 |

Nel corso del 2022 è stato dato avvio il nuovo programma di Garanzia di occupabilità dei lavoratori (GOL) a valere sul Piano Nazionale di Ripresa e Resilienza (PNRR), Missione 5 “*Inclusione e coesione*”, Componente 1 “*Politiche per il Lavoro*”, Riforma 1.1 “*Politiche Attive del Lavoro e Formazione*”, finanziato dall’Unione europea – Next Generation EU. La Regione sta provvedendo, anche in collaborazione con la società *in house Sviluppo Campania SpA*, a mettere in campo ogni azione e strumento utile a favorire l’efficacia del citato programma, che vedrà il suo completamento nel corso del periodo programmatico in oggetto.

Sul fronte dei **Centri per l’Impiego**, si sono infatti concluse le prime procedure assunzionali previste nell’ambito della deliberazione n. 435/2019 adottata dalla Giunta Regionale. Il piano di rafforzamento dei Centri per l’Impiego previsto dal DM n. 74/2019 nel 2021, che ha già portato all’ultimazione dei primi progetti di adeguamento dei CPI, sta procedendo con la realizzazione degli investimenti strutturali previsti dalla deliberazione n. 611 adottata dalla Giunta Regionale il 28 dicembre 2021; tali interventi vedranno il loro completamento nel periodo programmatico in oggetto.

Relativamente all'**Edilizia Scolastica**, nel corso del 2022 è stata implementata l'attività di ricognizione, già avviata nel 2021, e di monitoraggio dei fabbisogni finanziari per i contributi ai mutui dei Comuni con conseguente adeguamento, nel corso del periodo programmatico in oggetto, degli stanziamenti previsti affinché la competente Direzione Generale regionale possa attualizzarne tutti i trasferimenti.

Nel corso del 2022, grazie a quanto realizzato in fase di programmazione, sono state avviate le azioni concernenti i **percorsi di Istruzione e Formazione Professionale e la Formazione Duale**, oltre all'ultimazione degli interventi già in itinere relativi anche all'apprendistato professionalizzante che vedranno il loro completamento nel periodo programmatico di riferimento.

Relativamente alle **politiche giovanili**, continueranno le attività inerenti i voucher per minori finalizzati a favorire la pratica sportiva (in esecuzione di quanto previsto dalla L.R. 29 dicembre 2020, n. 38) per 2,5 milioni di euro per ciascuno degli esercizi 2023/2024 e 2025 e che mirano ad agevolare le famiglie che appartengono a fasce di reddito medio-basse nel sostenere le spese di iscrizione dei propri figli a corsi, attività e campionati sportivi organizzati da associazioni e società sportive dilettantistiche, scongiurando il forzato abbandono della pratica motoria e sportiva con priorità per i minori con disabilità psico-motoria.

5.2.9 Difesa del Suolo e l'Ecosistema

Nella Tabella seguente sono riportate le previsioni di spesa per l'anno 2023 di competenza della Direzione Generale.

| MISSIONI | DESCRIZIONE MISSIONE | PROGRAMMI | DESCRIZIONE PROGRAMMA | TITOLI | DESCRIZIONE TITOLO | Totale | Y |
|----------|--|-----------|---|--------|-------------------------|-----------------------|---|
| 16 | AGRICOLTURA, POLITICHE AGROALIMENTARI E PESCA | 1603 | POLITICA REGIONALE UNITARIA PER L'AGRICOLTURA, I SISTEMI AGROALIMENTARI, LA CACCIA E LA PESCA (SOLO PER LE REGIONI) | 2 | SPESE IN CONTO CAPITALE | 373.959,03 | |
| 18 | RELAZIONI CON LE ALTRE AUTONOMIE TERRITORIALI E LOCALI | 1801 | RELAZIONI FINANZIARIE CON LE ALTRE AUTONOMIE TERRITORIALI | 2 | SPESE IN CONTO CAPITALE | 3.800.000,00 | |
| 01 | SERVIZI ISTITUZIONALI, GENERALI E DI GESTIONE | 0112 | POLITICA REGIONALE UNITARIA PER I SERVIZI ISTITUZIONALI, GENERALI E DI GESTIONE (SOLO PER LE REGIONI) | 2 | SPESE IN CONTO CAPITALE | 209.514,15 | |
| 09 | SVILUPPO SOSTENIBILE E TUTELA DEL TERRITORIO E DELL'AMBIENTE | 0901 | DIFESA DEL SUOLO | 1 | SPESE CORRENTI | 7.421.676,96 | |
| 09 | SVILUPPO SOSTENIBILE E TUTELA DEL TERRITORIO E DELL'AMBIENTE | 0901 | DIFESA DEL SUOLO | 2 | SPESE IN CONTO CAPITALE | 33.839.055,61 | |
| 09 | SVILUPPO SOSTENIBILE E TUTELA DEL TERRITORIO E DELL'AMBIENTE | 0902 | TUTELA, VALORIZZAZIONE E RECUPERO AMBIENTALE | 1 | SPESE CORRENTI | 1.090.000,00 | |
| 09 | SVILUPPO SOSTENIBILE E TUTELA DEL TERRITORIO E DELL'AMBIENTE | 0902 | TUTELA, VALORIZZAZIONE E RECUPERO AMBIENTALE | 2 | SPESE IN CONTO CAPITALE | 1.902.625,54 | |
| 09 | SVILUPPO SOSTENIBILE E TUTELA DEL TERRITORIO E DELL'AMBIENTE | 0909 | POLITICA REGIONALE UNITARIA PER LO SVILUPPO SOSTENIBILE E LA TUTELA DEL TERRITORIO E L'AMBIENTE (SOLO PER LE REGIONI) | 2 | SPESE IN CONTO CAPITALE | 106.302.751,26 | |
| 09 | SVILUPPO SOSTENIBILE E TUTELA DEL TERRITORIO E DELL'AMBIENTE | 0908 | QUALITÀ DELL'ARIA E RIDUZIONE DELL'INQUINAMENTO | 1 | SPESE CORRENTI | 493.000,00 | |
| 09 | SVILUPPO SOSTENIBILE E TUTELA DEL TERRITORIO E DELL'AMBIENTE | 0908 | QUALITÀ DELL'ARIA E RIDUZIONE DELL'INQUINAMENTO | 2 | SPESE IN CONTO CAPITALE | 4.229.857,00 | |
| 09 | SVILUPPO SOSTENIBILE E TUTELA DEL TERRITORIO E DELL'AMBIENTE | 0903 | RIFIUTI | 1 | SPESE CORRENTI | 3.500.000,00 | |
| 09 | SVILUPPO SOSTENIBILE E TUTELA DEL TERRITORIO E DELL'AMBIENTE | 0905 | AREE PROTETTE, PARCHI NATURALI, PROTEZIONE NATURALISTICA E FORESTAZIONE | 1 | SPESE CORRENTI | 1.679.751,00 | |
| 09 | SVILUPPO SOSTENIBILE E TUTELA DEL TERRITORIO E DELL'AMBIENTE | 0905 | AREE PROTETTE, PARCHI NATURALI, PROTEZIONE NATURALISTICA E FORESTAZIONE | 2 | SPESE IN CONTO CAPITALE | 37.500,00 | |
| 09 | SVILUPPO SOSTENIBILE E TUTELA DEL TERRITORIO E DELL'AMBIENTE | 0904 | SERVIZIO IDRICO INTEGRATO | 1 | SPESE CORRENTI | 58.501.000,00 | |
| 09 | SVILUPPO SOSTENIBILE E TUTELA DEL TERRITORIO E DELL'AMBIENTE | 0904 | SERVIZIO IDRICO INTEGRATO | 2 | SPESE IN CONTO CAPITALE | 4.732.895,99 | |
| 09 | SVILUPPO SOSTENIBILE E TUTELA DEL TERRITORIO E DELL'AMBIENTE | 0906 | TUTELA E VALORIZZAZIONE DELLE RISORSE IDRICHE | 1 | SPESE CORRENTI | 3.430.000,00 | |
| | | | | | | 231.543.586,54 | |

5.2.9.1 Risanamento ambientale e valorizzazione dei Regi Lagni

Il Grande Progetto “*Risanamento ambientale e valorizzazione dei Regi Lagni*” ha ad oggetto l’esecuzione dei lavori di rifunionalizzazione e adeguamento degli impianti di depurazione regionali di Acerra, Cuma, Foce Regi Lagni, Marcianise e Napoli Nord nonché la loro gestione.

In particolare, il progetto d’investimento pubblico, finanziato a valere sulle risorse finanziarie del POR FESR 2007/2013 e POR FESR 2014/2020, è articolato in specifici interventi di rifunionalizzazioni di sezioni esistenti degli impianti sopra menzionati e la realizzazione di nuovi settori di trattamento, quali:

- ❖ Denitrificazione e nitrificazione;
- ❖ Filtrazione;
- ❖ Disinfezione dell’effluente con U.V.;
- ❖ Digestione anaerobica dei fanghi;
- ❖ Essiccamento termico dei fanghi;
- ❖ Produzione di energia dal recupero del biogas;
- ❖ Opere di mitigazione ambientale.

L’obiettivo strategico e prioritario dell’investimento è restituire ad ogni singolo impianto completa funzionalità ed autonomia di esercizio rispetto alle esigenze depurative dei comprensori territoriali di riferimento, conseguendo anche un risparmio energetico in una più ampia ottica di salvaguardia ambientale. Sono previste nuove tecnologie di trattamento di reflui al fine di eliminare l’introduzione di processi chimici nel ciclo depurativo e quindi nel refluo allo scarico nell’ambiente, con potenziali e significative ripercussioni positive sullo sviluppo turistico di un’area di enorme valenza ambientale.

A seguito dell’espletamento della procedura di gara ad evidenza pubblica ai sensi del D.Lgs. n. 163/2006, sono stati stipulati i contratti di appalto di tipo misto (lavori e servizi) in corso di completamento, i cui importi contrattuali sono di seguito riportati:

- ❖ Impianto di depurazione di Cuma;
- ❖ Impianto di depurazione di Napoli Nord;
- ❖ Impianto di depurazione di Foce Regi Lagni;
- ❖ Impianto di depurazione di Marcianise;
- ❖ Impianto di depurazione di Acerra.

Per il finanziamento nel triennio di riferimento del bilancio regionale 2023/2025 delle obbligazioni contrattuali di spesa relative al servizio di gestione dei contratti in essere.

Pertanto, la spesa complessiva ammonta ad € 57.000.000,00 in ciascuno degli esercizi del triennio 2023/2025.

5.2.9.2 Polizia idraulica

Nell'ambito delle competenze attribuite alla Regione Campania in materia di difesa del suolo è di rilievo, dal punto di vista del governo del territorio e della relativa sicurezza idrogeologica ed idraulica, la corretta gestione del demanio idrico, che in attuazione del processo di decentramento amministrativo, rientra tra le funzioni proprie della Regione giustamente art. 89 del D.Lgs. 31 marzo 1998, n. 112.

Gli obiettivi della gestione del demanio idrico sono rivolti a:

- ❖ Migliorare la sicurezza idraulica del territorio attraverso il controllo e la manutenzione delle opere, insediamenti, manufatti che interferiscono con gli alvei fluviali e le relative fasce di esondazioni in caso di piena;
- ❖ Favorire il recupero degli ambiti fluviali all'interno del sistema regionale del verde e grandi corridoi ecologici;
- ❖ Garantire il mantenimento della funzionalità degli alvei, anche attraverso il corretto svolgimento delle attività di polizia idraulica e di pronto intervento idraulico;
- ❖ Disincentivare gli usi del suolo incompatibili con la sicurezza idraulica e l'equilibrio ambientale;
- ❖ Promuovere la delocalizzazione degli insediamenti incompatibili e l'adeguamento dei manufatti interferenti.

In particolare, sono state trasferite a Regioni ed Enti Locali le funzioni relative ai compiti di polizia idraulica e di pronto intervento di cui al R.D. 25 luglio 1904, n. 523 e al R.D. 9 dicembre 1937, n. 2669, ivi comprese l'imposizione di limitazioni e divieti all'esecuzione di qualsiasi opera o intervento anche al di fuori dell'area demaniale idrica, qualora questi siano in grado di influire anche indirettamente sul regime dei corsi d'acqua.

L'art. 56 del D.Lgs. n. 152/2006 stabilisce che l'attività di programmazione, di pianificazione e di attuazione degli interventi volti ad assicurare la tutela, il risanamento del suolo e del sottosuolo, il risanamento idrogeologico del territorio tramite la prevenzione dei fenomeni di dissesto, la messa in sicurezza delle situazioni di rischio e la lotta alla desertificazione, non possono essere disgiunti

dallo svolgimento di varie attività, fra le quali, in particolare «*lo svolgimento funzionale dei servizi di polizia idraulica, di navigazione interna, nonché della gestione dei relativi impianti*».

Le attività di polizia idraulica, ai sensi del richiamato R.D. 25 luglio 1904, n. 523, si sostanziano nelle attività tecnico-amministrative di controllo degli interventi di gestione e trasformazione del demanio idrico e del suolo in fregio ai corpi idrici, ai fini della tutela e della preservazione del corso d'acqua stesso e delle sue pertinenze.

La Regione esercita le competenze in materia di polizia idraulica sull'intero reticolo idrico pubblico ad esclusione del reticolo consortile le cui attività di polizia idraulica sono esercitate dai Consorzi di Bonifica ai sensi delle leggi regionali vigenti.

Nell'attuale ordinamento amministrativo della Regione Campania, le funzioni di polizia idraulica e gestione dei beni del demanio idrico fluviale sono attribuite alla DG Lavori Pubblici e Protezione Civile attraverso gli uffici del Genio Civile dislocati in ogni provincia.

Al fine di far fronte a criticità organizzative e derivanti dai cambiamenti climatici nella gestione del demanio idrico regionale, è stata valutata la delega di alcune funzioni di Polizia idraulica e pronto intervento idraulico ad una società in house della Regione che, opportunamente dotata sul piano finanziario e strumentale, possa effettuare efficacemente tali attività al fine di garantire il bene pubblico e la sicurezza idraulica dei territori adempiendo così ad un chiaro dettato normativo, al momento non completamente adempiuto.

Pertanto, per l'esercizio delle suddette funzioni è prevista la spesa di euro 3.750.000,00 per ciascuno degli esercizi 2023, 2024 e 2025.

5.2.9.3 Interventi di bonifica in danno delle aree inquinate (art. 250 d.lgs 03/04/2006 n. 152)

L'art. 250 del decreto lgs. 152/06 così recita: “*Qualora i soggetti responsabili della contaminazione non provvedano direttamente agli adempimenti disposti dal presente titolo ovvero non siano individuabili e non provvedano né il proprietario del sito né altri soggetti interessati, le procedure e gli interventi di cui all'articolo 242 sono realizzati d'ufficio dal comune territorialmente competente e, ove questo non provveda, dalla regione, secondo l'ordine di priorità fissati dal piano regionale per la bonifica delle aree inquinate, avvalendosi anche di altri soggetti pubblici o privati, individuati ad esito di apposite procedure ad evidenza pubblica. Al fine di anticipare le somme per i predetti interventi le regioni possono istituire appositi fondi nell'ambito delle proprie disponibilità di bilancio*”.

In molteplici casi, tuttavia, il soggetto responsabile dell'inquinamento – cd. “*soggetto obbligato*” – è non individuabile o, nonostante le ordinanze emesse dai Comuni e dalle Province per l'attivazione degli interventi, è inadempiente e l'Amministrazione Comunale, competente ad

attivare e attuare il procedimento in danno ai sensi del richiamato art. 250, dichiara formalmente di non avere le risorse finanziarie per potersi sostituire al soggetto inadempiente.

A questo punto la norma prevede che le procedure e gli interventi di cui al citato art. 242 siano realizzati d'ufficio dalla Regione che può, a tal fine, istituire appositi fondi nell'ambito delle proprie disponibilità di bilancio.

La Regione Campania è, quindi, tenuta ai sensi del citato articolo 250 ad intervenire in maniera sussidiaria negli interventi di bonifica in danno qualora, stante l'inadempienza del soggetto obbligato, il Comune competente non provveda.

La Regione ha disciplinato l'iter amministrativo per l'intervento sostitutivo da parte della P.A. nelle Norme Tecniche di Attuazione del Piano Regionale di Bonifica, la cui ultima versione è stata approvata con DGR n. 685 del 30.12.2019 (BURC n. 3/2013).

L'intervento sussidiario da parte della Regione Campania si può realizzare mediante il trasferimento delle risorse finanziarie necessarie al Comune, a condizione che quest'ultimo provveda ad attuare gli interventi di messa in sicurezza e di bonifica in danno.

Al fine di consentire l'attivazione dei procedimenti in danno al soggetto obbligato e di proseguire l'iter di quelli in corso, che, in assenza di copertura finanziaria, potrebbero subire battute d'arresto, con conseguenze rilevanti sia sotto il profilo ambientale che giuridico-amministrativo, si è previsto per il bilancio di previsione 2023/2025 la dotazione finanziaria di € 3.500.000,00 nell'esercizio finanziario 2023 e di euro 6.000.000,00 per il biennio 2024/2025.

5.2.9.4 Decontaminazione di amianto

Nelle competenze dell'ufficio Bonifiche rientra, tra l'altro, il monitoraggio dei siti inquinati in materia di amianto (con rif.to a interventi di bonifica da eseguirsi in danno del soggetto obbligato), nonché la programmazione degli interventi di bonifica e l'attuazione degli interventi programmati.

Sulla base di quanto stabilito con la DGR n. 258 del 15/06/2021, è stato predisposto ed approvato un bando regionale finalizzato all'assegnazione di contributi per l'esecuzione di interventi di decontaminazione da amianto di edifici di proprietà pubblica e con D.D. n. 229 del 20/04/2022, ha approvato il bando limitatamente agli stanziamenti disponibili per gli esercizi 2023 e 2024 (scadenza bando stabilita, rispettivamente, al 30/06/2022 e al 30/03/2023).

Ciò premesso, tenuto conto delle scadenze del bando nelle singole annualità è stata prevista la dotazione finanziaria come di seguito specificato:

Annualità 2023 Euro 250.000,00;

Annualità 2024 Euro 1.500.000,00;

Annualità 2025 Euro 1.500.000,00.

5.2.9.5 Gestione delle risorse naturali protette - Tutela e salvaguardia dell'habitat marino e costiero - Parchi e riserve naturali

Nel settore della “Gestione delle risorse naturali protette - Tutela e salvaguardia dell'habitat marino e costiero – Parchi e riserve naturali” rientrano le competenze in materia di salvaguardia ambientale, GPP acquisti verdi, Guardie Ambientali Volontarie (GAV), LR10/2005, rete dei centri e dei laboratori di educazione ambientale, le attività del sistema mare e delle risorse del mare, per le funzioni di competenza sulle procedure di certificazione ambientale, parchi, conservazione, tutela e valorizzazione della biodiversità.

Nel dettaglio trattasi di:

- *Aree protette e parchi. legge 394/91 e l.r. 1/9/93 n. 33;*
- *Finanziamento regionale del programma di informazione formazione ed educazione ambientale - infea;*
- *Programma Bioitaly.*

Nel bilancio di previsione sono state previste le risorse necessarie.

5.2.9.6 Tutela delle acque - Canoni di concessione per grandi e piccole derivazioni di acque pubbliche - Attuazione P.T.A.

L'art. 1 comma 34 della L.R. 10 del 31.03.2017 recita: “*Le risorse derivanti dai proventi dei canoni demaniali relativi alle concessioni per grandi e piccole derivazioni di acque pubbliche di cui all'articolo 6 del regio decreto 11 dicembre 1933, n. 1775 e al regolamento regionale 12 novembre 2012, n. 12 sono impiegate, con destinazione specifica e vincolata, come contributo alla copertura dei costi ambientali e della risorsa di cui al decreto del Ministro dell'ambiente e della tutela del territorio e del mare 24 febbraio 2015, n. 39, per l'attuazione dei programmi di misure stabiliti dal “Piano di tutela delle acque” di cui all'articolo 121 del d.lgs. 3 aprile 2006, n. 152, oltre che per gli interventi relativi al risanamento e alla riduzione dell'inquinamento dei corpi idrici superficiali e sotterranei della Regione Campania. Le risorse di cui al presente comma sono versate all'entrata del bilancio regionale a valere sul Titolo 3, Tipologia 100, e sono destinate all'attuazione delle misure ed interventi di cui al presente comma a valere sulla Missione 9, Programma 6, Titolo 1”.*

In merito ai I proventi derivanti dai canoni demaniali per **piccole derivazioni** si confermano le previsioni anni precedenti.

Per i proventi derivanti dai canoni demaniali per **grandi derivazioni**, nell'ambito dell'**attuazione dei programmi di misure stabiliti dal Piano di Tutela delle Acque (PTA)**, cui sono destinati, ai sensi del richiamato art. 1, co. 34, della L.R. 10/2017, i proventi derivanti dai canoni demaniali per le derivazioni, è vigente l'Accordo di Partenariato, sottoscritto il 07.03.2022 tra la Direzione Generale per la Difesa del Suolo e l'Ecosistema ed il Centro inter-Universitario per la Previsione e Prevenzione dei Grandi Rischi – CUGRI. L'Accordo è teso a supportare sotto il profilo tecnico-scientifico, la suddetta Direzione Generale nell'attuazione di misure del Piano di Tutela delle Acque finalizzate a migliorare il quadro conoscitivo dei corpi idrici superficiali e sotterranei di cui al D. Lgs. 152/2006, ed a elaborare strumenti di gestione, anche innovativi, per la tutela e la salvaguardia dei suddetti corpi idrici in linea con i contenuti del PTA, approvato con D.G.R. n. 440 del 12.10.2021, anche attraverso attività di informazione e di formazione dei funzionari addetti e responsabili sugli avanzamenti della ricerca in termini di trasferimento delle conoscenze e dei metodi. Tale Accordo ha la durata di 24 mesi, rinnovabile per ulteriori 12 mesi.

5.2.9.7 Contratti di Fiume

In attuazione alle normative comunitarie e nazionali in materia di acque, la Regione Campania ha approvato la Legge regionale 6 maggio 2019, n. 5, recante *“Disposizioni per la tutela dei corpi idrici della Campania, per la valorizzazione integrata sostenibile dei bacini e sottobacini idrografici e la diffusione dei Contratti di Fiume”*, finalizzata all'utilizzo sostenibile delle acque interne, superficiali e sotterranee, costiere e di transizione, nonché alla riqualificazione socioeconomica dei bacini e sottobacini idrografici in funzione del raggiungimento e del mantenimento degli obiettivi di tutela qualitativa e quantitativa delle acque.

La Regione Campania, pertanto, ai sensi dell'art. 1, co. 2, di cui alla menzionata legge, per il raggiungimento delle suddette finalità, promuove e sostiene la diffusione dei Contratti di Fiume definiti, dall'articolo 68 bis del decreto legislativo n. 152/2006, strumenti volontari di programmazione strategica, integrata e negoziata.

Per il raggiungimento di obiettivi e finalità della citata Legge Regionale, secondo quanto previsto all'articolo 2, è stanziata la somma di € 500.000,00 a valere sulla Missione 9, Programma 1, Titolo 1 per l'annualità 2019 del bilancio di previsione 2019-2021.

Con deliberazione n. 314 del 9/07/2019, così come stabilito dall'art. 2, co.9, della legge in argomento, la Giunta Regionale ha approvato le Linee Guida per l'attuazione dei Contratti di Fiume e il Disciplinare per il funzionamento dell'Osservatorio Regionale dei Contratti di Fiume.

A seguito di pubblico avviso per una manifestazione di interessi, seguita da eventuali attività di promozione e divulgazione della tematica in questione, con D.G.R. n. 596/2019 la Giunta ha individuato i soggetti pubblici, di cui all'art. 3, co. 5, della L.R. n. 6 maggio 2019, n. 5 ambiti

territoriali omogenei nei quali avviare e sviluppare prototipi sperimentali di Contratti di Fiume in cui la Regione ha assunto, per tutta la fase di start-up delle attività di Contratto, il ruolo di Soggetto Capofila e le funzioni proprie del Comitato Promotore.

A tal fine sono stati individuati, altresì, i soggetti attuatori dei singoli contratti di fiume.

Al fine di avviare le attività sui territori di riferimento è stata destinata una prima somma a favore dei predetti soggetti attuatori. Ad oggi quattro dei cinque contratti sono stati avviati ed un altro è in fase di avvio.

Nell'ambito del triennio di riferimento tali prototipi saranno implementati sino a giungere alla definizione di un programma d'azioni come indicato anche nel DEFR. In tale prospettiva, come già avvenuto nel corrente anno, sarà necessario fornire un ulteriore supporto, anche economico, agli enti coinvolti nell'attuazione delle suindicate attività.

La Regione ha un ruolo fondamentale di soggetto capofila della Cabina di regia per i contratti prototipali nonché si è impegnata a promuovere tale strumento sul territorio. Tali attività richiedono una copertura economica.

Inoltre, il Contratto di Fiume rappresenta uno *“strumento volontario di programmazione strategica e negoziata”* che può essere proposto *“dal basso”*. Nell'ottica di promozione di tale strumento, nel prossimo triennio, potrebbe sorgere la necessità di un supporto agli enti proponenti.

Per le attività di promozione dei Contratti e l'avvio delle attività dell'Osservatorio, è previsto lo stanziamento, per la Missione 09, Programma 01, di € 60.000,00 annui e, per l'implementazione dei Contratti di che trattasi, lo stanziamento di € 150.000,00 annui.

5.2.9.8 Demanio idrico

Ai sensi dell'articolo 89, del medesimo D. Lgs. n. 112/98, sono state conferite alle Regioni ed agli Enti locali le funzioni in materia di demanio idrico, tra le quali in particolare quelle relative: alle concessioni d'estrazione materiale litoide dai corsi d'acqua, alle concessioni di pertinenze idrauliche e di aree fluviali anche ai sensi dell'art. 8 della L. 05.01.1994 n. 37, alla gestione del demanio idrico, ivi comprese tutte le funzioni amministrative relative alle derivazioni di acqua pubblica, alla ricerca, estrazione e utilizzazione delle acque sotterranee, alla tutela del sistema idrico sotterraneo nonché alla determinazione dei canoni di concessione e all'introito dei relativi proventi.

Con la D.G.R. n. 5154 del 20/10/2000 furono delegate, tra l'altro, ai Settori Provinciali del Genio Civile, territorialmente competenti, le istruttorie e le conseguenti autorizzazioni, concessioni, accertamenti in materia di regime e opere idrauliche.

Le previsioni di entrata per i proventi riguardanti la gestione del demanio idrico sono formulate tenuto conto delle somme incassate nel triennio pregresso, a seguito delle attività istruttorie dei Settori Provinciali del Genio Civile, e l'impiego delle stesse ha luogo secondo le indicazioni dei citati Settori provinciali.

5.2.10 Ciclo integrato delle acque e dei rifiuti, Valutazioni e autorizzazioni ambientali

Nella Tabella seguente sono riportate le previsioni di spesa per l'anno 2023 di competenza della Direzione Generale.

| MISSIONI | DESCRIZIONE MISSIONE | PROGRAMMI | DESCRIZIONE PROGRAMMA | TITOLI | DESCRIZIONE TITOLO | Totale |
|----------|--|-----------|---|--------|-------------------------|-----------------------|
| 01 | SERVIZI ISTITUZIONALI, GENERALI E DI GESTIONE | 0110 | RISORSE UMANE | 1 | SPESE CORRENTI | 2.500,00 |
| 01 | SERVIZI ISTITUZIONALI, GENERALI E DI GESTIONE | 0108 | STATISTICA E SISTEMI INFORMATIVI | 2 | SPESE IN CONTO CAPITALE | 5.000,00 |
| 09 | SVILUPPO SOSTENIBILE E TUTELA DEL TERRITORIO E DELL'AMBIENTE | 0901 | DIFESA DEL SUOLO | 2 | SPESE IN CONTO CAPITALE | 6.991.247,20 |
| 09 | SVILUPPO SOSTENIBILE E TUTELA DEL TERRITORIO E DELL'AMBIENTE | 0902 | TUTELA, VALORIZZAZIONE E RECUPERO AMBIENTALE | 1 | SPESE CORRENTI | 1.534.750,00 |
| 09 | SVILUPPO SOSTENIBILE E TUTELA DEL TERRITORIO E DELL'AMBIENTE | 0909 | POLITICA REGIONALE UNITARIA PER LO SVILUPPO SOSTENIBILE E LA TUTELA DEL TERRITORIO E L'AMBIENTE (SOLO PER LE REGIONI) | 2 | SPESE IN CONTO CAPITALE | 25.986.422,81 |
| 09 | SVILUPPO SOSTENIBILE E TUTELA DEL TERRITORIO E DELL'AMBIENTE | 0908 | QUALITÀ DELL'ARIA E RIDUZIONE DELL'INQUINAMENTO | 1 | SPESE CORRENTI | 73.000,00 |
| 09 | SVILUPPO SOSTENIBILE E TUTELA DEL TERRITORIO E DELL'AMBIENTE | 0903 | RIFIUTI | 1 | SPESE CORRENTI | 69.237.500,00 |
| 09 | SVILUPPO SOSTENIBILE E TUTELA DEL TERRITORIO E DELL'AMBIENTE | 0903 | RIFIUTI | 2 | SPESE IN CONTO CAPITALE | 3.000.000,00 |
| 09 | SVILUPPO SOSTENIBILE E TUTELA DEL TERRITORIO E DELL'AMBIENTE | 0904 | SERVIZIO IDRICO INTEGRATO | 1 | SPESE CORRENTI | 183.957.300,00 |
| 09 | SVILUPPO SOSTENIBILE E TUTELA DEL TERRITORIO E DELL'AMBIENTE | 0904 | SERVIZIO IDRICO INTEGRATO | 2 | SPESE IN CONTO CAPITALE | 33.888.257,51 |
| 09 | SVILUPPO SOSTENIBILE E TUTELA DEL TERRITORIO E DELL'AMBIENTE | 0906 | TUTELA E VALORIZZAZIONE DELLE RISORSE IDRICHE | 1 | SPESE CORRENTI | 75.000,00 |
| 09 | SVILUPPO SOSTENIBILE E TUTELA DEL TERRITORIO E DELL'AMBIENTE | 0906 | TUTELA E VALORIZZAZIONE DELLE RISORSE IDRICHE | 2 | SPESE IN CONTO CAPITALE | 950.528,55 |
| | | | | | | 325.701.506,07 |

Le attività dell'ufficio del Ciclo Integrato delle acque e dei rifiuti -Valutazioni e Autorizzazioni Ambientali riguardano interventi diversificati che assumono rilevanza primaria per il territorio campano. Interventi primari ed obbligatori per il contesto abitativo che incidono sulla economia dei cittadini, delle famiglie e dell'ambiente. L'acqua, risorsa di prima necessità di dominio pubblico e la depurazione delle acque, obbligatoriamente necessaria all'accrescimento e rafforzamento dell'ecosistema per un miglioramento dell'ambiente da preservare per le generazioni future, come tutta la materia della gestione dei rifiuti rientrano nelle competenze di questo ufficio.

5.2.10.1 Green Med Symposium "Stati Generali in Regione Campania"

Nei giorni dall'8 al 10 del mese di giugno 2022, presso la Stazione Marittima di Napoli, si è svolto l'evento denominato "GREEN MED SYMPOSIUM", ad oggetto tematiche ambientali e di interesse del PNNR, con specifico riferimento al Sud Italia. Detto evento è stato organizzato con la partnership e il brand di Ecomondo, ed è stato articolato in una parte convegnistica e in una parte di aree tematiche, aree demo ed espositive. Nell'ambito di tale evento, la Regione Campania, da

sempre vicina alle tematiche ambientali ed impegnata in importanti attività di programmazione volte alla transizione ecologica e alle strategie di sviluppo dell'economia circolare, ha organizzato, a propria cura, un proprio evento intitolato “*Stati generali sull'ambiente in Regione Campania*”, tra l'altro già programmato negli scorsi anni e poi rinviato per le restrizioni collegate alla pandemia. Nell'ambito degli “*Stati Generali sull'ambiente in Regione Campania*”, vi è stata la partecipazione di rappresentanti di alcuni Paesi del Mediterraneo, con i quali è stata avviata un'interlocuzione informale, per approfondire e collaborare su tematiche ambientali, in primis sulla gestione delle acque. La struttura regionale direttamente interessata dalla organizzazione dell'evento è la Direzione Generale Ciclo Integrato delle acque e dei rifiuti.

Si prevede che l'evento Green Med Symposium abbia cadenza annuale e, così come fatto negli scorsi anni, venga programmato e realizzato anche nel 2023 e negli anni successivi.

5.2.10.2 Riscossione tariffe canoni depurazione

Con Decreto n. 44 del 08/05/2020 è stato affidato, ai sensi degli artt. 5 e 192 del decreto legislativo n.50/2016, alla SMA spa, società regionale in house, l'attività di fatturazione e riscossione dei canoni depurativi dovuti alla Regione, ai sensi dell'art.30 l.r.n.1/2012 e delle DGR. n.524/2019 e n.31/2020 ed approvazione schema di contratto, piano economico finanziario e relativo disciplinare per lo svolgimento delle attività.

Sulla base della fatturazione degli ultimi 3 anni, con l'esclusione dell'anno 2020, e tenuto conto come sopra specificato che la fatturazione viene emessa principalmente sulla base delle somme incassate dagli utenti, per il periodo di bilancio 2023/2025 la previsione di entrata è di € 51.000.000,00.

Per le riscossioni derivanti dalle rateizzazioni in corso con gli Enti Gestori, sulla base degli atti di regolazione ad oggi vigenti vengono previste entrate per 7,9 milioni di euro per il 2023, euro 7.700.000,00 per il 2024 e 7,2 milioni di euro per il 2025.

5.2.10.3 Riscossione tariffe canoni idrici

La riscossione dei canoni idrici è svolta in nome e per conto della Regione Campania dalla società Acquacampania spa. Detta società, gestisce l'acquedotto ex Casmez, come previsto dalla Convenzione Rep 9562 del 16/11/1998, trasmette mensilmente alla Direzione le fatture emesse per essere riportate nel registro di fatturazione RUF_SAP.

A seguito di un monitoraggio effettuato sulla fatturazione e riscossione degli anni precedenti ed in particolare sulla fornitura di acqua, si è stimato che per il periodo 2023/2025 possa essere prevista

all'entrata la somma di € 58.000.000,00 per fornitura idrica (nella previsione sono stati considerati anche le rate della regolazione del debito di ABC per fornitura idrica 1981/91).

La Società Acqua Campania ha in concessione la gestione dell'acquedotto Acquedotto Campania Occidentale – ACO – per effetto della convenzione Rep 9562 del 16/11/1998 e dell'atto integrativo approvato con DDR 104 del 5 giugno 2019, all'art. 7 è previsto il pagamento di un canone annuo pari ad € 24.625.274,75. Lo stanziamento viene imputato al Titolo 3.

Tra le spese si segnalano le seguenti.

5.2.10.4 Rimborso costi e compenso in favore della SMA Campania SpA per la riscossione dei canoni di depurazione

L'art. 4 comma 1 della “Convenzione per la riscossione dei canoni ordinari di depurazione e della relativa morosità” approvato Decreto n. 44 del 08/05/2020, ai sensi degli artt. 5 e 192 del decreto legislativo n.50/2016, alla SMA spa, società regionale in house, le attività di riscossione dei canoni depurativi dovuti alla Regione, ai sensi dell'art.30 l.r.n.1/2012 e delle DGR. n.524/2019 e n.31/2020 ha stabilito che alla Società sono rimborsate le spese per € 1.250.000 annui di cui al piano economico finanziario approvato, per tre esercizi finanziari successivi alla stipula della presente Convenzione e ciò in considerazione della complessità dell'attivazione di un ufficio interno deputato alle attività di fatturazione dei canoni ordinari e di recupero coattivo dei crediti nei confronti degli enti morosi.

L'art. 4 comma 4 della predetta Convenzione prevede che la società provvederà a versare alla Regione, entro il giorno 5 del mese successivo, le somme incassate nel mese precedente, trattenendo il 2% a titolo di corrispettivo incentivante calcolato sulle somme effettivamente incassate sia per il recupero delle morosità che per l'incasso dei canoni ordinari, emettendo fatturazione alla stessa Regione Campania, con uno stanziamento di 5 milioni di euro per ciascuno degli esercizi 2023, 2024 e 2025, somme calcolate sugli incassi degli anni precedenti per canoni di depurazione. Ed alla luce della nuova convenzione in fase di redazione con la società *in house* SMA Campania

5.2.10.5 Depurazione

Per la **Gestione degli impianti** è previsto uno stanziamento di euro 48.000.000,00 nell'esercizio finanziario 2023, di euro 40.500.000,00 nell'esercizio finanziario 2024 e di euro 37.000.000,00 nell'esercizio finanziario 2025 necessari a fronteggiare le esigenze gestionali degli impianti di Punta Gradelle e Solofra, nelle more del completamento delle operazioni di trasferimento alla Gori S.p.A. e dell'impianto di Napoli Est di cui al contratto sottoscritto con SMA Campania S.p.A.

5.2.10.5.1 Fornitura energia elettrica

La Regione si avvale, per il funzionamento degli impianti idrici e depurativi in gestione regionale, della fornitura di elevate quantità di energia elettrica anche in modalità di alta tensione. La suddetta fornitura viene garantita dalla Hera Comm s.p.a. in regime di salvaguardia con ingenti costi che, alla luce del caro energia, sono destinati ad aumentare. Tanto premesso, per la Fornitura energia elettrica degli impianti depurativi è previsto lo stanziamento di euro 4.300.000,00 per ciascuno degli esercizi 2023/2024 e 2025, mentre per la Fornitura di energia elettrica degli acquedotti è previsto uno stanziamento di euro 44.500.000,00 nell'esercizio finanziario 2023, di 50 milioni di euro nell'esercizio finanziario 20224 e di euro 60 milioni di euro nell'esercizio finanziario 2025.

5.2.10.6 Ciclo Integrato delle Acque

Per la gestione dei sistemi acquedottistici regionali sono previsti euro 40.000.000,00 per ciascuno degli esercizi 2023, 2024 e 2025, cui si aggiungono le integrazioni alle risorse idriche dell'acquedotto campano ex Casmez.

La Convenzione Rep. 9562/1998, art. n. 7 (Corrispettivi e rimborsi) stabilisce (comma 2) che l'importo annuale di euro 24.625.274,75 a titolo di corrispettivo per la concessione di gestione del sistema acquedottistico (ACO) è destinato alla realizzazione delle opere del Programma di Interventi, approvato dalla Concedente, finalizzato a interventi, sull'intero sistema acquedottistico diretti alla captazione di nuove risorse, alle opere di grande adduzione e di interconnessione nelle forme e con le modalità previste nella citata convenzione. Per effetto della richiamata convenzione rep. 9562/1998, e s.m.i. Acqua Campania S.p.A. ha presentato fatture negli anni precedenti, a debito della Regione Campania, per lavori eseguiti, da compensare con il credito della stessa Regione, per il corrispettivo di concessione dell'Acquedotto per la Campania Occidentale. In bilancio sono previsti gli stanziamenti per effettuare la sistemazione contabile delle partite pregresse pari ad euro 24.625.274,75.

Per l'acquisto di beni e servizi per la gestione dei sistemi acquedottistici regionali - acquisto acqua all'ingrosso lo stanziamento previsto, per l'anno 2023 risulta pari ad euro €. 5.000.000,00, mentre per l'anno 2024 lo stanziamento risulta pari ad euro 7.000.000,00 e nel 2025 è di euro 10.000.000,00.

5.2.10.7 Gestione Termovalorizzatore di Acerra

Le entrate previste per la gestione del termovalorizzatore iscritte al titolo terzo ammontano ad euro 25 milioni per l'esercizio finanziario 2023, ad euro 20 milioni per l'esercizio finanziario 2024 ed euro 15 milioni per l'esercizio finanziario 2025. Sulla scorta del contratto rep. 14359/2018 la

Regione incassa il costo di conferimento dei rifiuti al TMV, pari ad € 68,80/ton., da parte degli Enti che smaltiscono.

Le spese correnti inerenti alla gestione del termovalorizzatore ammontano nel triennio ad euro 35 milioni. Le spese per lo smaltimento delle scorie e delle polveri generate dagli impianti di trattamento dei rifiuti sono previste in euro 25 milioni nel triennio per ciascuno degli esercizi 2023, 2024 e 2025. Lo smaltimento periodico e costante dei residui della combustione (le Scorie e le polveri) è posto, dal citato contratto rep. 14359/2018, a carico della Regione: il contratto prevede tuttavia che vi provveda, mediante apposite gare, il soggetto gestore (società A2A Ambiente S.p.A.), compensando con la società le fatture emesse e già liquidate per lo smaltimento. La gestione del TMV implica lo svolgimento di periodiche manutenzioni straordinarie dell'impianto, svolte una per volta a ciascuna delle tre linee di fuoco, allo scopo di mantenere un certo standard di rifiuti in ingresso. Anche per le manutenzioni, il cui costo è posto dal citato contratto rep. 14359/2018 solo parzialmente a carico della Regione, l'A2A Ambiente S.p.A. si fa carico della loro effettuazione previa compensazione. La quantificazione della spesa è pari a 3 milioni di euro nell'esercizio finanziario 2023 ed a 4 milioni di euro per ciascuno degli esercizi 2024 e 2025. Come tutte le proprietà immobiliari, anche l'impianto di Acerra è soggetto al pagamento dell'IMU in quanto insediamento produttivo; la Regione, in quanto proprietaria dell'impianto per il tramite della DG per le Risorse Strumentali, è tenuta a farsene interamente carico. La spesa prevista per il pagamento dell'imposta è pari ad euro 2.800.000,00 per ciascuno degli esercizi 2023, 2024 e 2025. Al Comune di Acerra è dovuto, altresì, un contributo pari ad euro 3.800.000,00 in ciascuno degli esercizi 2023, 2024 e 2025 per il ristoro ambientale. Tra le spese correnti risulta prevista, infine, la spesa per Assicurazione per il Termovalorizzatore che ammonta ad euro 1.700.000,00 per ciascuno degli esercizi 2023, 2024 e 2025.

5.2.11 Sviluppo Economico e Attività Produttive

Nella Tabella seguente sono riportate le previsioni di spesa per l'anno 2023 di competenza della Direzione Generale.

| MISSIONE | DESCRIZIONE MISSIONE | PROGRAMMA | DESCRIZIONE PROGRAMMA | TITOLO | Totale |
|----------|--|-----------|--|--------|-----------------------|
| 14 | SVILUPPO ECONOMICO E COMPETITIVITÀ | 1401 | INDUSTRIA, PMI E ARTIGIANATO | 1 | 1.490.987,67 |
| 14 | SVILUPPO ECONOMICO E COMPETITIVITÀ | 1401 | INDUSTRIA, PMI E ARTIGIANATO | 2 | 34.410.955,65 |
| 14 | SVILUPPO ECONOMICO E COMPETITIVITÀ | 1402 | COMMERCIO - RETI DISTRIBUTIVE - TUTELA DEI CONSUMATORI | 1 | 860.721,06 |
| 14 | SVILUPPO ECONOMICO E COMPETITIVITÀ | 1402 | COMMERCIO - RETI DISTRIBUTIVE - TUTELA DEI CONSUMATORI | 2 | 601.730,80 |
| 14 | SVILUPPO ECONOMICO E COMPETITIVITÀ | 1403 | RICERCA E INNOVAZIONE | 1 | 300.000,00 |
| 14 | SVILUPPO ECONOMICO E COMPETITIVITÀ | 1405 | POLITICA REGIONALE UNITARIA PER LO SVILUPPO ECONOMICO E LA COMPETITIVITÀ (SOLO PER LE REGIONI) | 2 | 245.173.429,24 |
| 17 | ENERGIA E DIVERSIFICAZIONE DELLE FONTI ENERGETICHE | 1701 | FONTI ENERGETICHE | 1 | 2.607.000,00 |
| 18 | RELAZIONI CON LE ALTRE AUTONOMIE TERRITORIALI E LOCALI | 1801 | RELAZIONI FINANZIARIE CON LE ALTRE AUTONOMIE TERRITORIALI | 2 | 1.742.938,40 |
| 99 | SERVIZI PER CONTO TERZI | 9901 | SERVIZI PER CONTO TERZI - PARTITE DI GIRO | 7 | 5.000,00 |
| 01 | SERVIZI ISTITUZIONALI, GENERALI E DI GESTIONE | 0111 | ALTRI SERVIZI GENERALI | 1 | 7.000,00 |
| 09 | SVILUPPO SOSTENIBILE E TUTELA DEL TERRITORIO E DELL'AMBIENTE | 0906 | TUTELA E VALORIZZAZIONE DELLE RISORSE IDRICHE | 1 | 360.000,00 |
| | | | | | 287.559.762,82 |

Gli stanziamenti di cui alla tabella, cui si aggiungeranno ulteriori risorse vincolate che verranno acquisite con l'avanzamento dei programmi in corso d'anno, sono volti a consentire lo sviluppo della politica regionale relativa alle Attività Produttive, articolata attraverso quattro linee di azioni:

Sostegno al sistema delle imprese della Campania;

- ❖ Sviluppo territoriale;
- ❖ Utilizzo efficiente delle fonti rinnovabili e contenimento dei consumi energetici e delle emissioni di CO₂;
- ❖ Promozione dello sviluppo del settore termo-minerale al fine garantire l'efficace utilizzo delle risorse termali.

5.2.12 Risorse Strumentali

Nella Tabella seguente sono riportate le previsioni di spesa per l'anno 2023 di competenza della Direzione Generale.

| MISSIONE | DESCRIZIONE MISSIONE | PROGRAMMA | DESCRIZIONE PROGRAMMA | TITOLO | Totale |
|----------|---|-----------|---|--------|----------------------|
| 16 | AGRICOLTURA, POLITICHE AGROALIMENTARI E PESCA | 1601 | SVILUPPO DEL SETTORE AGRICOLO E DEL SISTEMA AGROALIMENTARE | 1 | 90.000,00 |
| 99 | SERVIZI PER CONTO TERZI | 9901 | SERVIZI PER CONTO TERZI - PARTITE DI GIRO | 7 | 740.000,00 |
| 01 | SERVIZI ISTITUZIONALI, GENERALI E DI GESTIONE | 0110 | RISORSE UMANE | 1 | 10.000,00 |
| 01 | SERVIZI ISTITUZIONALI, GENERALI E DI GESTIONE | 0111 | ALTRI SERVIZI GENERALI | 1 | 8.000,00 |
| 01 | SERVIZI ISTITUZIONALI, GENERALI E DI GESTIONE | 0105 | GESTIONE DEI BENI DEMANIALI E PATRIMONIALI | 1 | 18.619.500,00 |
| 01 | SERVIZI ISTITUZIONALI, GENERALI E DI GESTIONE | 0105 | GESTIONE DEI BENI DEMANIALI E PATRIMONIALI | 2 | 2.100.000,00 |
| 01 | SERVIZI ISTITUZIONALI, GENERALI E DI GESTIONE | 0103 | GESTIONE ECONOMICA, FINANZIARIA, PROGRAMMAZIONE, PROVVEDITORATO | 1 | 30.597.980,00 |
| 01 | SERVIZI ISTITUZIONALI, GENERALI E DI GESTIONE | 0103 | GESTIONE ECONOMICA, FINANZIARIA, PROGRAMMAZIONE, PROVVEDITORATO | 2 | 450.000,00 |
| 01 | SERVIZI ISTITUZIONALI, GENERALI E DI GESTIONE | 0106 | UFFICIO TECNICO | 1 | 7.170.000,00 |
| 01 | SERVIZI ISTITUZIONALI, GENERALI E DI GESTIONE | 0106 | UFFICIO TECNICO | 2 | 2.760.000,00 |
| | | | | | 62.545.480,00 |

Gli stanziamenti di cui alla tabella sono volti a sostenere le spese:

- Per la manutenzione dei beni della Regione individuati nella Consistenza patrimoniale, prodotte da obbligazioni contrattuali ovvero imposte dalla normativa vigente (L. 818/84 e successive mod. ed int. L. 46/90);
- Per il pagamento di imposte e tasse;
- Per la gestione degli uffici, delle sedi istituzionali, dell'Istituto P. Colosimo;
- Per il pagamento dei premi polizze R.C. Auto imposte dal Codice Civile.
- Di pulizia, di facchinaggio, di vigilanza, per le utenze, per l'acquisto di arredi, materiale di cancelleria, per il noleggio ed altro da considerarsi spese consolidate e finalizzate a garantire il funzionamento degli uffici e delle sedi istituzionali della Regione Campania.

5.2.13 Lavori Pubblici e Protezione Civile

Nella Tabella seguente sono riportate le previsioni di spesa per l'anno 2023 di competenza della Direzione Generale.

| MISSIONI | DESCRIZIONE MISSIONE | PROGRAMMI | DESCRIZIONE PROGRAMMA | TITOLI | DESCRIZIONE TITOLO | Totale |
|----------|--|-----------|---|--------|--|-----------------------|
| 10 | TRASPORTI E DIRITTO ALLA MOBILITÀ | 1005 | VIABILITÀ E INFRASTRUTTURE STRADALI | 2 | SPESE IN CONTO CAPITALE | 100.000,00 |
| 11 | SOCCORSO CIVILE | 1101 | SISTEMA DI PROTEZIONE CIVILE | 1 | SPESE CORRENTI | 6.670.996,70 |
| 11 | SOCCORSO CIVILE | 1101 | SISTEMA DI PROTEZIONE CIVILE | 2 | SPESE IN CONTO CAPITALE | 13.750.000,00 |
| 11 | SOCCORSO CIVILE | 1102 | INTERVENTI A SEGUITO DI CALAMITÀ NATURALI | 2 | SPESE IN CONTO CAPITALE | 2.815.695,90 |
| 11 | SOCCORSO CIVILE | 1103 | POLITICA REGIONALE UNITARIA PER IL SOCCORSO E LA PROTEZIONE CIVILE (SOLO PER LE REGIONI) | 2 | SPESE IN CONTO CAPITALE | 24.344.469,59 |
| 18 | RELAZIONI CON LE ALTRE AUTONOMIE TERRITORIALI E LOCALI | 1801 | RELAZIONI FINANZIARIE CON LE ALTRE AUTONOMIE TERRITORIALI | 1 | SPESE CORRENTI | 7.000,00 |
| 18 | RELAZIONI CON LE ALTRE AUTONOMIE TERRITORIALI E LOCALI | 1801 | RELAZIONI FINANZIARIE CON LE ALTRE AUTONOMIE TERRITORIALI | 2 | SPESE IN CONTO CAPITALE | 35.004.587,50 |
| 50 | DEBITO PUBBLICO | 5002 | QUOTA CAPITALE AMMORTAMENTO MUTUI E PRESTITI OBBLIGAZIONARI | 4 | RIMBORSO PRESTITI | 5.409,32 |
| 99 | SERVIZI PER CONTO TERZI | 9901 | SERVIZI PER CONTO TERZI - PARTITE DI GIRO | 7 | USCITE PER CONTO TERZI E PARTITE DI GIRO | 44.000,00 |
| 05 | TUTELA E VALORIZZAZIONE DEI BENI E DELLE ATTIVITÀ CULTURALI | 0501 | VALORIZZAZIONE DEI BENI DI INTERESSE STORICO | 2 | SPESE IN CONTO CAPITALE | 200.000,00 |
| 08 | ASSETTO DEL TERRITORIO ED EDILIZIA ABITATIVA | 0801 | URBANISTICA E ASSETTO DEL TERRITORIO | 1 | SPESE CORRENTI | 83.400,00 |
| 08 | ASSETTO DEL TERRITORIO ED EDILIZIA ABITATIVA | 0801 | URBANISTICA E ASSETTO DEL TERRITORIO | 2 | SPESE IN CONTO CAPITALE | 200.000,00 |
| 09 | SVILUPPO SOSTENIBILE E TUTELA DEL TERRITORIO E DELL'AMBIENTE | 0901 | DIFESA DEL SUOLO | 1 | SPESE CORRENTI | 5.092.047,47 |
| 09 | SVILUPPO SOSTENIBILE E TUTELA DEL TERRITORIO E DELL'AMBIENTE | 0901 | DIFESA DEL SUOLO | 2 | SPESE IN CONTO CAPITALE | 4.060.000,00 |
| 09 | SVILUPPO SOSTENIBILE E TUTELA DEL TERRITORIO E DELL'AMBIENTE | 0902 | TUTELA, VALORIZZAZIONE E RECUPERO AMBIENTALE | 1 | SPESE CORRENTI | 150.000,00 |
| 09 | SVILUPPO SOSTENIBILE E TUTELA DEL TERRITORIO E DELL'AMBIENTE | 0902 | TUTELA, VALORIZZAZIONE E RECUPERO AMBIENTALE | 2 | SPESE IN CONTO CAPITALE | 460.000,00 |
| 09 | SVILUPPO SOSTENIBILE E TUTELA DEL TERRITORIO E DELL'AMBIENTE | 0909 | POLITICA REGIONALE UNITARIA PER LO SVILUPPO SOSTENIBILE E LA TUTELA DEL TERRITORIO E L'AMBIENTE (SOLO PER LE REGIONI) | 2 | SPESE IN CONTO CAPITALE | 6.672.759,05 |
| 09 | SVILUPPO SOSTENIBILE E TUTELA DEL TERRITORIO E DELL'AMBIENTE | 0905 | AREE PROTETTE, PARCHI NATURALI, PROTEZIONE NATURALISTICA E FORESTAZIONE | 1 | SPESE CORRENTI | 8.702.500,00 |
| | | | | | | 108.362.865,53 |

Gli stanziamenti di cui alla tabella sono volti a sostenere:

- Contributi a favore degli enti locali per la realizzazione di opere pubbliche per euro 33.290.970,04;
- Finanziamento del Piano Regionale di prevenzione e lotta contro gli incendi boschivi per un ammontare di euro 5.000.000,00 nel biennio 2023 e 2024, e di euro 9.000.000,00 nel 2025;
- Interventi di somma urgenza per euro 4.000.000,00 nell'esercizio 2023 e per euro 4.500.000,00 per ciascuno degli esercizi 2024 e 2025;
- Interventi di mitigazione del rischio incendi boschivi e contrasto attivo per euro 9.500.000,00 negli esercizi 2023, 2024 e 2025.

5.2.14 Università, Ricerca e Innovazione

Nella Tabella seguente sono riportate le previsioni di spesa per l'anno 2023 di competenza della Direzione Generale.

| MISSIONI | DESCRIZIONE MISSIONE | PROGRAMMI | DESCRIZIONE PROGRAMMA | TITOLI | DESCRIZIONE TITOLO | Totale |
|----------|---|-----------|--|--------|-------------------------|-----------------------|
| 13 | TUTELA DELLA SALUTE | 1307 | ULTERIORI SPESE IN MATERIA SANITARIA | 1 | SPESE CORRENTI | 60.000,00 |
| 14 | SVILUPPO ECONOMICO E COMPETITIVITÀ | 1403 | RICERCA E INNOVAZIONE | 1 | SPESE CORRENTI | 780.000,00 |
| 14 | SVILUPPO ECONOMICO E COMPETITIVITÀ | 1403 | RICERCA E INNOVAZIONE | 2 | SPESE IN CONTO CAPITALE | 48.799.555,22 |
| 14 | SVILUPPO ECONOMICO E COMPETITIVITÀ | 1405 | POLITICA REGIONALE UNITARIA PER LO SVILUPPO ECONOMICO E LA COMPETITIVITÀ (SOLO PER LE REGIONI) | 1 | SPESE CORRENTI | 2.053.748,39 |
| 14 | SVILUPPO ECONOMICO E COMPETITIVITÀ | 1405 | POLITICA REGIONALE UNITARIA PER LO SVILUPPO ECONOMICO E LA COMPETITIVITÀ (SOLO PER LE REGIONI) | 2 | SPESE IN CONTO CAPITALE | 86.857.716,41 |
| 05 | TUTELA E VALORIZZAZIONE DEI BENI E DELLE ATTIVITÀ CULTURALI | 0502 | ATTIVITÀ CULTURALI E INTERVENTI DIVERSI NEL SETTORE CULTURALE | 1 | SPESE CORRENTI | 2.000.000,00 |
| 04 | ISTRUZIONE E DIRITTO ALLO STUDIO | 0404 | ISTRUZIONE UNIVERSITARIA | 1 | SPESE CORRENTI | 42.387.200,00 |
| | | | | | | 182.938.220,02 |

Gli stanziamenti di cui alla tabella sono volti a sostenere soprattutto spese di investimento per la riduzione dei divari digitali nei territori e diffusione di connettività in banda ultra larga (*digital agenda europea*), realizzazione di interventi nell'ambito della ricerca scientifica, interventi infrastrutturali per l'innovazione tecnologica e laboratori di settore e per l'ammodernamento delle sedi didattiche, aiuti alle imprese nel settore dell'innovazione tecnologica. Tra le spese correnti più rilevanti si segnalano prestiti d'onore, borse di studio agli studenti universitari nonché spese per adeguamento strutturale residenze universitarie.

5.2.15 Federalismo ed Enti Locali

Nella Tabella seguente sono riportate le previsioni di spesa per l'anno 2023 di competenza dell'Ufficio Speciale.

| MISSIONI | DESCRIZIONE MISSIONE | PROGRAMMI | DESCRIZIONE PROGRAMMA | TITOLI | DESCRIZIONE TITOLO | Totale |
|----------|--|-----------|--|--------|-------------------------|----------------------|
| 12 | DIRITTI SOCIALI, POLITICHE SOCIALI E FAMIGLIA | 1201 | INTERVENTI PER L'INFANZIA E I MINORI E PER ASILI NIDO | 1 | SPESE CORRENTI | 1.000.000,00 |
| 12 | DIRITTI SOCIALI, POLITICHE SOCIALI E FAMIGLIA | 1204 | INTERVENTI PER I SOGGETTI A RISCHIO DI ESCLUSIONE SOCIALE | 1 | SPESE CORRENTI | 282.569,01 |
| 12 | DIRITTI SOCIALI, POLITICHE SOCIALI E FAMIGLIA | 1207 | PROGRAMMAZIONE E GOVERNO DELLA RETE DEI SERVIZI SOCIO SANITARI E SOCIALI | 1 | SPESE CORRENTI | 500.000,00 |
| 18 | RELAZIONI CON LE ALTRE AUTONOMIE TERRITORIALI E LOCALI | 1801 | RELAZIONI FINANZIARIE CON LE ALTRE AUTONOMIE TERRITORIALI | 1 | SPESE CORRENTI | 13.070.000,00 |
| 01 | SERVIZI ISTITUZIONALI, GENERALI E DI GESTIONE | 0107 | ELEZIONI E CONSULTAZIONI POPOLARI - ANAGRAFE E STATO CIVILE | 1 | SPESE CORRENTI | 140.272,00 |
| 01 | SERVIZI ISTITUZIONALI, GENERALI E DI GESTIONE | 0111 | ALTRI SERVIZI GENERALI | 1 | SPESE CORRENTI | 64.357,60 |
| 01 | SERVIZI ISTITUZIONALI, GENERALI E DI GESTIONE | 0109 | ASSISTENZA TECNICO-AMMINISTRATIVA AGLI ENTI LOCALI | 1 | SPESE CORRENTI | 140.297,51 |
| 03 | ORDINE PUBBLICO E SICUREZZA | 0302 | SISTEMA INTEGRATO DI SICUREZZA URBANA | 1 | SPESE CORRENTI | 1.047.000,00 |
| 03 | ORDINE PUBBLICO E SICUREZZA | 0302 | SISTEMA INTEGRATO DI SICUREZZA URBANA | 2 | SPESE IN CONTO CAPITALE | 1.706.127,99 |
| 03 | ORDINE PUBBLICO E SICUREZZA | 0301 | POLIZIA LOCALE E AMMINISTRATIVA | 1 | SPESE CORRENTI | 252.500,00 |
| 03 | ORDINE PUBBLICO E SICUREZZA | 0301 | POLIZIA LOCALE E AMMINISTRATIVA | 2 | SPESE IN CONTO CAPITALE | 1.000,00 |
| 03 | ORDINE PUBBLICO E SICUREZZA | 0303 | POLITICA REGIONALE UNITARIA PER LA GIUSTIZIA (SOLO PER LE REGIONI) | 2 | SPESE IN CONTO CAPITALE | 4.966.519,32 |
| 02 | GIUSTIZIA | 0201 | UFFICI GIUDIZIARI | 1 | SPESE CORRENTI | 1.160.761,00 |
| 02 | GIUSTIZIA | 0201 | UFFICI GIUDIZIARI | 2 | SPESE IN CONTO CAPITALE | 201.880,00 |
| | | | | | | 24.533.284,43 |

Gli stanziamenti di spesa di competenza sono quantificati nella misura necessaria per lo svolgimento delle attività o interventi che sulla base della legislazione vigente daranno luogo ad

obbligazioni esigibili negli esercizi considerati nel bilancio di previsione e sono determinati esclusivamente in relazione alle esigenze funzionali ed agli obiettivi concretamente perseguibili nel periodo cui si riferisce il bilancio di previsione finanziario, restando esclusa ogni quantificazione basata sul criterio della spesa storica incrementale.

Grazie all'adesione al Progetto Complesso “*Uffici di Prossimità*”, finanziato a valere sul PON Governance e Capacità Istituzionale 2014-2020 (Asse 1 Obiettivo Specifico 1.2 Azione 1.2.2) e successivamente ammesso a valere sul relativo Programma Operativo Complementare, che vede il Ministero della Giustizia quale Organismo Intermedio, la Regione Campania, Ente Beneficiario del Progetto, intende promuovere con il coinvolgimento di Tribunali ed Enti locali un sistema Giustizia più vicino al cittadino, con l'offerta di servizi in materia di volontaria giurisdizione diretti in particolare alle cd fasce deboli. In particolare, gli Uffici di Prossimità, allocati presso sedi comunali e gestiti con risorse umane dei medesimi Enti Locali, forniranno, tra l'altro, servizi di informazione e orientamento sulle procedure giudiziarie, con riferimento alla volontaria giurisdizione e agli istituti di protezione giuridica; di supporto alla compilazione della relativa modulistica, di predisposizione e deposito telematico degli atti per conto dell'utenza. In questo contesto, con le risorse stanziare in bilancio, fondi a rendicontazione, la Regione Campania provvederà ad acquisire – previa sottoscrizione dei Protocolli di Intesa con i Tribunali e con gli Enti Locali aderenti – i beni e servizi previsti dal Progetto a favore delle Parti, quali i beni mobili e strumentali all'allestimento degli Uffici, la formazione del personale addetto agli Uffici, la digitalizzazione dei fascicoli relativi ai procedimenti pendenti in materia di volontaria giurisdizione

Con le risorse a valere sul PON legalità 2014/2020 relativi alle quote non ancora incassate è programmato l'attuazione del progetto ammesso a finanziamento “*Sicurezza per l'Area Unesco della città di Napoli*”.

Sono state previste in bilancio risorse volte a finanziare le spese fisse obbligatorie di cui necessitano le **Comunità Montane delle Campania** (art. 19, comma 5, LR n. 16/2010) pari ad euro 13.000.000,00 nell'esercizio finanziario 2023, euro 14.500.000,00 nell'esercizio finanziario 2024 ed euro 16.232.307,04 nell'esercizio finanziario 2025.

Le altre risorse sono per la maggior parte rifinanziamento di Leggi regionali nel dettaglio:

- ❖ **LR n. 7/2012** “*Nuovi interventi per la valorizzazione dei beni sequestrati e confiscati alla criminalità organizzata*” per la quale tenuto conto delle richieste e del consistente numero di beni confiscati in Campania, rifinanziata per euro 1.800.000,00;
- ❖ **LR n. 54/2018** “*Istituzione del Fondo regionale per il sostegno socio-educativo, scolastico e formativo a favore delle vittime innocenti di camorra, dei reati intenzionali violenti e dei*

loro familiari” rifinanziata per euro 500.000,00 in ciascuno degli esercizi 2023, 2024 e 2025;

- ❖ **LR n. 15/2020** “*Legge a sostegno delle buone pratiche per le politiche integrate di sicurezza. Istituzione di Punti Lettura rivolti alle bambine e ai bambini dalla nascita fino a sei anni di età e ai loro genitori*”. Con la LR n. 15 del 24/06/2020 la Regione, per il tramite della Fondazione Pol.i.s., aderisce al Programma nazionale di promozione della lettura in età precoce e di sostegno alla genitorialità denominato Nati per Leggere che, dal 1999, promuove la lettura alle bambine e ai bambini dalla nascita fino a sei anni di età e ai loro genitori, al fine di consolidare la buona pratica in famiglia, e ne sostiene l’implementazione su tutto il territorio regionale. La Regione, si impegna a istituire un sistema capillare di Punti Lettura, considerati presidi di legalità e dispositivi di prevenzione del disagio sociale. In attuazione della legge si è previsto l’importo di €. 1.000.000,00 per ciascuno degli esercizi 2023, 2024 e 2025;
- ❖ **LR n. 5/2021 art. 51** “*Fondo regionale di sostegno ai Comuni per la giustizia di prossimità*”. L’erogazione del contributo a carico del Fondo, nei limiti del 30 per cento delle spese certificate, avviene entro il 30 giugno di ciascun anno con deliberazione della Giunta regionale, adottata su proposta dell’Assessore regionale competente in materia di enti locali. In attuazione della legge è previsto l’importo di €. 250.000;

La **Scuola regionale di polizia locale**, per cui sono previste spese per circa euro 260.000,00 necessarie per il raggiungimento della mission istituzionale (*core business*) della scuola. La Scuola oltre all’offerta formativa standard, che si traduce nella programmazione didattica annuale di corsi relativi a materie di particolare interesse per gli Operatori e che risultano strettamente aderenti alle esigenze espresse dal Comandi di P.L., svilupperà attività di formazione mirate in relazione al tema di politiche integrate di sicurezza e legalità.

La scuola, a far data dall’esercizio finanziario 2018, in ossequio all’art. 10, comma 1, della L.R. 13 giugno 2003 n. 12, è competente per la concessione dei contributi alle amministrazioni locale della Campania per realizzare progetti di sicurezza urbana integrata ed in particolare modo allo sviluppo della cultura della legalità. A tal proposito, per far fronte alle numerose richieste di sicurezza pervenute dalle amministrazioni locali della Campania, la Giunta regionale con deliberazione n. 326 del 20/07/2021 ha approvato “*I criteri e gli elementi essenziali per la concessione dei contributi regionali agli enti locali per la realizzazione, in forma singola o associata, di progetti in materia di sicurezza urbana e polizia locale - Annualità 2021*”. Con decreti n. 93 e n. 94 del 11/10/2021 sono stati approvati i bandi per le tipologie di progetti A e B. Con successivi decreti n. 143 e n. 144 del 20/12/2021 sono state definite le graduatorie e finanziati i progetti utilmente collocatisi sulla base delle risorse disponibili. Da ultimo con decreti n. 72 e n.

74 del 12/05/2022 si è provveduto al primo scorrimento delle predette graduatorie. In relazione all'esiguità delle risorse finanziarie stanziare per gli esercizi finanziari 2021/2022, con i dati previsionali di bilancio 2023/2025, è stato previsto il rifinanziamento di tale bando, tramite lo scorrimento della graduatoria che sarà approvata nel corso dell'anno con una dotazione di euro 300.000,00 nell'esercizio finanziario 2023.

Sono previste anche contributi agli enti locali per l'esercizio associato di funzioni e servizi comunali e assistenza alla progettazione integrata, onde frenare il progressivo assottigliamento delle risorse statali attribuibili alla Regione Campania a sostegno dell'esercizio associato di funzioni e servizi comunali da parte di comunità montane e unioni di comuni da distribuire ai sensi della disciplina regionale per l'erogazione di contributi a favore dell'associazionismo comunale per euro 50.000,00 in ciascuno degli esercizi 2023 e 2024 e di euro 90.297,51 nell'esercizio finanziario 2025.

5.2.16 Crescita e Transizione Digitale

Nella Tabella seguente sono riportate le previsioni di spesa per l'anno 2023 di competenza dell'Ufficio Speciale.

| MISSIONE | DESCRIZIONE MISSIONE | PROGRAMMA | DESCRIZIONE PROGRAMMA | TITOLO | Totale |
|----------|--|-----------|---|--------|-----------------------|
| 10 | TRASPORTI E DIRITTO ALLA MOBILITÀ | 1006 | POLITICA REGIONALE UNITARIA PER I TRASPORTI E IL DIRITTO ALLA MOBILITÀ (SOLO PER LE REGIONI) | 2 | 222.700,00 |
| 13 | TUTELA DELLA SALUTE | 1305 | SERVIZIO SANITARIO REGIONALE - INVESTIMENTI SANITARI | 2 | 88.471.823,72 |
| 14 | SVILUPPO ECONOMICO E COMPETITIVITÀ | 1405 | POLITICA REGIONALE UNITARIA PER LO SVILUPPO ECONOMICO E LA COMPETITIVITÀ (SOLO PER LE REGIONI) | 2 | 79.641.826,36 |
| 01 | SERVIZI ISTITUZIONALI, GENERALI E DI GESTIONE | 0103 | GESTIONE ECONOMICA, FINANZIARIA, PROGRAMMAZIONE, PROVVEDITORATO | 2 | 3.758.840,00 |
| 01 | SERVIZI ISTITUZIONALI, GENERALI E DI GESTIONE | 0108 | STATISTICA E SISTEMI INFORMATIVI | 1 | 12.229.727,98 |
| 01 | SERVIZI ISTITUZIONALI, GENERALI E DI GESTIONE | 0108 | STATISTICA E SISTEMI INFORMATIVI | 2 | 41.592,00 |
| 09 | SVILUPPO SOSTENIBILE E TUTELA DEL TERRITORIO E DELL'AMBIENTE | 0909 | POLITICA REGIONALE UNITARIA PER LO SVILUPPO SOSTENIBILE E LA TUTELA DEL TERRITORIO E L'AMBIENTE (SOLO PER LE REGIONI) | 2 | 2.245.000,00 |
| | | | | | 186.611.510,06 |

L'Ufficio speciale, in qualità di responsabile della transizione alla modalità operativa digitale, garantisce il supporto e/o l'attuazione delle linee strategiche per la riorganizzazione e la digitalizzazione dell'amministrazione regionale, in coerenza con quanto definito all'art. 17 del CAD (Codice dell'Amministrazione Digitale), pianificando lo sviluppo digitale dell'ente e del territorio regionale, supportandone e attuandone le azioni per la governance unitaria finalizzata alla razionalizzazione, ottimizzazione e programmazione delle infrastrutture digitali, dei servizi ed ecosistemi digitali, delle piattaforme abilitanti e della sicurezza informatica. Con Delibera di Giunta regionale n° 195 del 26 aprile 2022, aggiornata con Delibera n. 216 del 04/05/2022, si è preso atto del Piano Operativo Regionale nell'ambito della Missione 6 del PNRR, contenente per

ciascun investimento gli Action Plan e le schede dei singoli interventi, dando mandato all'Ufficio Speciale Grandi Opere, di concerto con la Direzione per la Tutela della Salute e l'Ufficio Speciale per la Transizione Digitale ed in raccordo con la Programmazione Unitaria, di avviare le procedure per l'attuazione dell'investimento e per ogni conseguente adempimento amministrativo in conformità alla disciplina vigente. Con Delibera di Giunta Regionale n. 417/2022 è stato istituito il capitolo di uscita "U06614" associato alla missione 13, programma 05 ed acquisito l'importo complessivo di € 160.943.647,45, che va riprogrammato alla luce dei cronoprogrammi di spesa.

5.2.17 Grandi Opere

Nella Tabella seguente sono riportate le previsioni di spesa per l'anno 2023 di competenza dell'Ufficio Speciale.

| MISSIONE | DESCRIZIONE MISSIONE | PROGRAMMA | DESCRIZIONE PROGRAMMA | TITOLO | Totale |
|----------|--|-----------|---|--------|-----------------------|
| 10 | TRASPORTI E DIRITTO ALLA MOBILITÀ | 1006 | POLITICA REGIONALE UNITARIA PER I TRASPORTI E IL DIRITTO ALLA MOBILITÀ (SOLO PER LE REGIONI) | 2 | 187.696.344,23 |
| 13 | TUTELA DELLA SALUTE | 1305 | SERVIZIO SANITARIO REGIONALE - INVESTIMENTI SANITARI | 2 | 136.953.987,06 |
| 14 | SVILUPPO ECONOMICO E COMPETITIVITÀ | 1405 | POLITICA REGIONALE UNITARIA PER LO SVILUPPO ECONOMICO E LA COMPETITIVITÀ (SOLO PER LE REGIONI) | 2 | 20.200.000,00 |
| 01 | SERVIZI ISTITUZIONALI, GENERALI E DI GESTIONE | 0110 | RISORSE UMANE | 1 | 5.000,00 |
| 01 | SERVIZI ISTITUZIONALI, GENERALI E DI GESTIONE | 0111 | ALTRI SERVIZI GENERALI | 1 | 276.500,00 |
| 01 | SERVIZI ISTITUZIONALI, GENERALI E DI GESTIONE | 0103 | GESTIONE ECONOMICA, FINANZIARIA, PROGRAMMAZIONE, PROVVEDITORATO | 1 | 126.000,00 |
| 01 | SERVIZI ISTITUZIONALI, GENERALI E DI GESTIONE | 0112 | POLITICA REGIONALE UNITARIA PER I SERVIZI ISTITUZIONALI, GENERALI E DI GESTIONE (SOLO PER LE REGIONI) | 1 | 4.758.000,00 |
| 05 | TUTELA E VALORIZZAZIONE DEI BENI E DELLE ATTIVITÀ CULTURALI | 0503 | POLITICA REGIONALE UNITARIA PER LA TUTELA DEI BENI E DELLE ATTIVITÀ CULTURALI (SOLO PER LE REGIONI) I | 2 | 50.000,00 |
| 09 | SVILUPPO SOSTENIBILE E TUTELA DEL TERRITORIO E DELL'AMBIENTE | 0901 | DIFESA DEL SUOLO | 1 | 93.000,00 |
| 09 | SVILUPPO SOSTENIBILE E TUTELA DEL TERRITORIO E DELL'AMBIENTE | 0901 | DIFESA DEL SUOLO | 2 | 9.128.805,44 |
| 09 | SVILUPPO SOSTENIBILE E TUTELA DEL TERRITORIO E DELL'AMBIENTE | 0909 | POLITICA REGIONALE UNITARIA PER LO SVILUPPO SOSTENIBILE E LA TUTELA DEL TERRITORIO E L'AMBIENTE (SOLO PER LE REGIONI) | 2 | 75.662.826,23 |
| 09 | SVILUPPO SOSTENIBILE E TUTELA DEL TERRITORIO E DELL'AMBIENTE | 0903 | RIFIUTI | 2 | 2.750.000,00 |
| 06 | POLITICHE GIOVANILI, SPORT E TEMPO LIBERO | 0603 | POLITICA REGIONALE UNITARIA PER I GIOVANI, LO SPORT E IL TEMPO LIBERO (SOLO PER LE REGIONI) | 2 | 738.119,35 |
| | | | | | 438.438.582,31 |

Come riportato al paragrafo PNRR, l'Ufficio Speciale grandi opere, oltre ad avere ai sensi dell'art. 1 co. 1 lettera e) della Legge Regionale 7 agosto 2019 n. 16, competenza in ordine alle opere strategiche, puntualmente individuate dalla Giunta Regionale con proprio provvedimento, che necessitano, per la complessità e la molteplicità di fonti finanziarie che concorrono alla loro copertura, di un coordinamento unitario a garanzia della semplificazione dei procedimenti e dell'economia dei tempi di attuazione, assurge a protagonista nella realizzazione e nel monitoraggio del PNRR tanto da essere stato oggetto, anche, di specifica riorganizzazione

amministrativa (DGRC n. 148/2022) con l'introduzione di **nuove Unità di Staff** di seguito indicate con le relative funzioni:

60 06 92 - STAFF - Centrale Acquisti e Ufficio Gare - Procedure di Appalto PNRR

60 06 93 - STAFF - Servizio centrale regionale per il PNRR

60 06 94 - STAFF - Attuazione interventi PNRR e Edilizia Ospedaliera

nonché della UOD 60 06 04 - Programmi, Progettazione, Attuazione di Opere pubbliche di rilevanza strategica e ambientale anche relative al PNRR

5.2.18 Smaltimento dei RSB

Nella Tabella seguente sono riportate le previsioni di spesa per l'anno 2023 di competenza della Struttura di Missione.

| MISSIONE | DESCRIZIONE MISSIONE | PROGRAMMA | DESCRIZIONE PROGRAMMA | TITOLO | Totale |
|----------|--|-----------|---|--------|-----------------------|
| 09 | SVILUPPO SOSTENIBILE E TUTELA DEL TERRITORIO E DELL'AMBIENTE | 0909 | POLITICA REGIONALE UNITARIA PER LO SVILUPPO SOSTENIBILE E LA TUTELA DEL TERRITORIO E L'AMBIENTE (SOLO PER LE REGIONI) | 2 | 105.776.937,90 |
| 09 | SVILUPPO SOSTENIBILE E TUTELA DEL TERRITORIO E DELL'AMBIENTE | 0903 | RIFIUTI | 1 | 5.770.483,08 |
| | | | | | 111.547.420,98 |

Gli stanziamenti si riferiscono, prevalentemente, alla realizzazione del programma di gestione e smaltimento dei rifiuti stoccati in balle.

6 Gruppo amministrazione pubblica della regione Campania e perimetro di consolidamento

Con la deliberazione n. 36 del 25 gennaio 2022 la Giunta regionale ha provveduto ad aggiornare i componenti del Gruppo Amministrazione Pubblica (GAP) della Regione Campania e del Perimetro di Consolidamento (PC), approvato con Deliberazione di Giunta Regionale n. 47 del 09 febbraio 2021 e redatto ai sensi degli articoli 11-ter, 11-quater e 11-quinques e del principio contabile applicato n. 4/4 del Dlgs. n. 118/2011. Tale principio, così come rinnovellato, stabilisce che costituiscono componenti del GAP delle Regioni:

1. gli organismi strumentali, come definiti dall'articolo 1 comma 2, lettera b) del citato Dlgs. n. 118/2011, in quanto trattasi delle articolazioni organizzative dell'amministrazione regionale e, di conseguenza, già compresi nel rendiconto consolidato. Rientrano all'interno di tale categoria gli organismi che, sebbene dotati di una propria autonomia contabile, sono privi di personalità giuridica;

2. gli enti strumentali controllati, come definiti dall'art. 11-ter, comma 1, del Dlgs. n. 118/2011, costituiti dagli enti pubblici e privati e dalle aziende nei cui confronti le Regioni presentano una delle seguenti condizioni:

2.1 possesso, diretto o indiretto, della maggioranza dei voti esercitabili nell'ente o nell'azienda;

2.2 potere assegnato da legge, statuto o convenzione di nominare o rimuovere la maggioranza dei componenti degli organi decisionali, competenti a definire le scelte strategiche e le politiche di settore, nonché a decidere in ordine all'indirizzo, alla pianificazione ed alla programmazione dell'attività di un ente o di un'azienda;

2.3 esercizio, diretto o indiretto della maggioranza dei diritti di voto nelle sedute degli organi decisionali, competenti a definire le scelte strategiche e le politiche di settore, nonché a decidere in ordine all'indirizzo, alla pianificazione ed alla programmazione dell'attività dell'ente o dell'azienda;

2.4 obbligo di ripianare i disavanzi nei casi consentiti dalla legge, per percentuali superiori alla quota di partecipazione;

2.5 esercizio di un'influenza dominante in virtù di contratti o clausole statutarie, nei casi in cui la legge consente tali contratti o clausole. L'influenza dominante si manifesta attraverso clausole contrattuali che incidono significativamente sulla gestione dell'altro contraente (ad esempio l'imposizione della tariffa minima, l'obbligo di fruibilità pubblica del servizio, previsione di agevolazioni o esenzioni) che svolge l'attività prevalentemente nei confronti dell'ente controllante. I contratti di servizio pubblico e di concessione stipulati con enti o aziende, che svolgono prevalentemente l'attività oggetto di tali contratti presuppongono l'esercizio di influenza dominante. L'attività si definisce prevalente se l'ente controllato abbia conseguito nell'anno precedente ricavi e proventi riconducibili all'amministrazione pubblica capogruppo superiori all'80% dei ricavi complessivi.

3. gli enti strumentali partecipati, come definiti dall'articolo 11-ter, comma 2, del Dlgs. n. 118/2011, costituiti dagli enti pubblici e privati e dalle aziende nei cui confronti la capogruppo ha una partecipazione in assenza delle condizioni di cui al punto a.2;

4. le società controllate, come definite dall'art. 11-quater, del Dlgs. n. 118/2011, nei cui confronti le Regioni esercitano una delle seguenti condizioni:

4.1 possesso, diretto o indiretto, anche sulla scorta di patti parasociali, della maggioranza dei voti esercitabili nell'assemblea ordinaria o dispone di voti sufficienti per esercitare una influenza dominante sull'assemblea ordinaria;

4.2 diritto, in virtù di un contratto o di una clausola statutaria, di esercitare un'influenza dominante, quando la legge consente tali contratti o clausole. L'influenza dominante si manifesta attraverso clausole contrattuali che incidono significativamente sulla gestione dell'altro contraente (ad esempio l'imposizione della tariffa minima, l'obbligo di fruibilità pubblica del servizio, previsione di agevolazioni o esenzioni) che svolge l'attività prevalentemente nei confronti dell'ente controllante. I contratti di servizio pubblico e di concessione stipulati con società che svolgono prevalentemente l'attività oggetto di tali contratti presuppongono l'esercizio di influenza dominante. L'attività si definisce prevalente se la società controllata abbia conseguito nell'anno precedente ricavi a favore dell'amministrazione pubblica capogruppo superiori all'80% dell'intero fatturato;

5. le società partecipate, come definite dall'art. 11-quinques, del Dlgs. n. 118/2011, costituite dalle società a totale partecipazione pubblica affidatarie dirette di servizi pubblici locali della Regione indipendentemente dalla quota di partecipazione. A decorrere dal 2019, con riferimento all'esercizio 2018 la definizione di società partecipata è estesa alle società nelle quali la Regione o l'ente locale, direttamente o indirettamente, dispone di una quota significativa di voti, esercitabili in assemblea, pari o superiore al 20 per cento, o al 10 per cento se trattasi di società quotata.

Il principio chiarisce, altresì, che i componenti del GAP possono essere esclusi dal Perimetro di Consolidamento nei casi di:

1. irrilevanza, quando il bilancio di un componente del gruppo è irrilevante ai fini della rappresentazione veritiera e corretta della situazione patrimoniale e finanziaria e del risultato economico del gruppo; sono considerati irrilevanti i bilanci che presentano, per ciascuno dei seguenti parametri, una incidenza inferiore al 3 per cento rispetto alla posizione patrimoniale, economica e finanziaria della Regione:

1.1 Totale dell'Attivo patrimoniale;

1.2 Patrimonio netto;

1.3 Totale dei ricavi caratteristici, corrispondenti agli accertamenti dei primi tre titoli dell'entrata al netto della parte relativa al perimetro sanitario e dei proventi finanziari (interessi attivi) e delle altre entrate da redditi di capitale (distribuzioni di utili) come risultanti dall'ultimo rendiconto approvato;

2. impossibilità di reperire le informazioni necessarie al consolidamento in tempi ragionevoli e senza spese sproporzionate. I casi di esclusione del consolidamento per detto motivo sono evidentemente estremamente limitati e riguardano eventi di natura straordinaria (terremoti, alluvioni e altre calamità naturali). Se alle scadenze previste i bilanci dei componenti del gruppo

non sono ancora stati approvati, è trasmesso il pre-consuntivo o il bilancio predisposto ai fini dell'approvazione.

Resta ferma la possibilità di garantire la significatività del bilancio consolidato includendo i bilanci degli enti e delle società che presentano percentuali inferiori a quelle sopra richiamate, con esclusione di quelli la cui quota di partecipazione regionale risulti inferiore all'1% del capitale della società partecipata.

Si è precisato, inoltre, che a decorrere dall'esercizio 2017, sono considerati rilevanti gli enti e le società totalmente partecipati dalla capogruppo, le società *in house* e gli enti partecipati titolari di affidamento diretto da parte dei componenti del gruppo, a prescindere dalla quota di partecipazione.

Nella determinazione del GAP e del PC si è tenuto conto che:

- ❖ Con delibera n. 308 del 14/7/2021 la Giunta regionale ha deciso di assumere una partecipazione di minoranza inferiore al 20% nella Agenzia per l'innovazione, lo sviluppo e la sicurezza del territorio (Agrorinasce srl);
- ❖ Con delibera n. 320 del 20/7/2021 la Giunta regionale ha esercitato il recesso ex articolo 24 del codice civile dalla Associazione Biennale del Mare;
- ❖ Con delibera n. 420 del 5/10/2021 la Giunta regionale ha approvato una modifica dello statuto della fondazione Trianon Viviani configurandola come ente *in house* della Regione Campania e della Città Metropolitana di Napoli;
- ❖ Con delibera n. 620 del 28/12/2021 la Giunta regionale ha preso atto delle deliberazioni con le quali il Commissario ad acta ha approvato i conti consuntivi e i piani di liquidazione degli Enti e delle Aziende turistiche della Campania in liquidazione ad eccezione degli EPT di Salerno e Caserta e delle AACST di Positano, Vico Equense e Napoli.

Considerato che il valore del Patrimonio netto della Regione Campania risulta strutturalmente negativo, ai fini dell'individuazione dei soggetti da inserire nel perimetro di consolidamento si è proceduto all'applicazione dei soli due parametri del Totale dell'attivo Patrimoniale e del Totale dei Ricavi Caratteristici. Con riferimento ai due citati parametri assunti per la verifica di irrilevanza, i valori sotto riportati sono riferiti ai dati risultanti dallo schema di Rendiconto per l'esercizio 2020 approvato con DdL n. 629 del 28/12/2021 al netto dei componenti positivi della gestione riguardanti il perimetro sanitario:

| Dati in euro al 31/12/2020 | Patrimonio netto | Totale attivo | Ricavi caratteristici |
|---------------------------------------|-------------------------|----------------------|------------------------------|
| | | | |

| | | | |
|--------|---|----------------|---------------|
| Valore | - | 11.611.736.215 | 3.339.371.080 |
| 10% | - | 1.161.173.621 | 333.937.108 |
| 3% | - | 348.352.086 | 100.181.132 |

Per tutto quanto sopra indicato la Regione Campania ha individuato l'elenco degli enti, le aziende e le società controllati o partecipati dalla Regione facenti parte del "Gruppo Regione Campania" nonché l'elenco degli enti, i cui bilanci sono stati oggetto di consolidamento per la predisposizione del bilancio consolidato per l'esercizio 2021, come da tabelle di seguito riportate.

| GRUPPO AMMINISTRAZIONE PUBBLICA DELLA REGIONE CAMPANIA 2021 | SPL di riferimento |
|--|---------------------------|
| CONSIGLIO REGIONALE | - |
| GIUNTA REGIONALE | - |
| ENTI STRUMENTALI DI DIRITTO PRIVATO CONTROLLATI (art. 11 ter, comma 1, Dlgs 118/2011) | |
| FONDAZIONE CAMPANIA DEI FESTIVAL | DG12 |
| FONDAZIONE DONNAREGINA PER LE ARTI CONTEMPORANEE | DG12 |
| FONDAZIONE FILM COMMISSION REGIONE CAMPANIA | DG12 |
| FONDAZIONE IFEL CAMPANIA - Istituto per la Finanza e l'Economia Locale della Campania | DG03 |
| FONDAZIONE ISTITUTO EDUCATIVO FEMMINILE MONDRAGONE | DG12 |
| FONDAZIONE L'ANNUNZIATA – MEDITERRANEO in liquidazione | DG12 |
| FONDAZIONE POL.I.S. | US09 |
| ENTI STRUMENTALI DI DIRITTO PRIVATO PARTECIPATI (art. 11 ter, comma 2, Dlgs 118/2011) | |
| ASSOCIAZIONE CENTRO DI RICERCA GUIDO DORSO PER LO STUDIO DEL PENSIERO MERIDIONALISTICO | DG12 |
| ASSOCIAZIONE TEATRO STABILE DELLA CITTA' DI NAPOLI | DG12 |
| CONSORZIO OSSERVATORIO DELL'APPENNINO MERIDIONALE | DG07 |
| FONDAZIONE ANNALI DELL'ARCHITETTURA E DELLE CITTA' | DG12 |

| | |
|---|-------------|
| FONDAZIONE ANTONIO MORRA GRECO – ONLUS | DG12 |
| FONDAZIONE C.I.V.E.S. | DG12 |
| FONDAZIONE CASTEL CAPUANO | DG12 |
| FONDAZIONE LA COLOMBAIA DI LUCHINO VISCONTI in liquidazione | DG12 |
| FONDAZIONE EDUARDO DE FILIPPO | DG12 |
| FONDAZIONE EZIO DE FELICE-ONLUS | DG12 |
| FONDAZIONE FORUM UNIVERSALE DELLE CULTURE 2013 in liquidazione | DG12 |
| FONDAZIONE IDIS - CITTA' DELLA SCIENZA | DG10 |
| FONDAZIONE IL TARI' | DG11 e DG02 |
| FONDAZIONE M.I.D.A. MUSEI INTEGRATI DELL'AMBIENTE | DG12 |
| FONDAZIONE PORTICI CAMPUS | DG10 |
| FONDAZIONE PREMIO CIMITILE | DG12 |
| FONDAZIONE PREMIO ISCHIA GIUSEPPE VALENTINO | DG12 |
| FONDAZIONE PREMIO LETTERARIO G. BRUNO | DG12 |
| FONDAZIONE PREMIO NAPOLI | DG12 |
| FONDAZIONE RAVELLO | DG12 |
| FONDAZIONE REAL SITO CARDITELLO | DG12 |
| FONDAZIONE SANTOBONO PAUSILIPON ONLUS | DG04 |
| FONDAZIONE TEATRO DI SAN CARLO IN NAPOLI | DG12 |
| FONDAZIONE TRIANON VIVIANI | DG12 |
| FONDAZIONE UNIVERSITARIA DELL'UNIVERSITA' DI SALERNO | DG12 |
| ENTI STRUMENTALI DI DIRITTO PUBBLICO CONTROLLATI (art. 11 ter, comma 1, Dlgs 118/2011) | |
| A.A.C.S.T. NAPOLI in liquidazione | DG12 |

| | |
|---|-----------------------|
| A.A.C.S.T. POSITANO in liquidazione | DG12 |
| A.A.C.S.T. VICO EQUENSE in liquidazione | DG12 |
| ACAMIR - Agenzia Campana Mobilità, Infrastrutture e Reti | DG08 |
| ACER - Agenzia Campana Edilizia Residenziale | DG09 |
| ADISURC - Azienda per il Diritto allo Studio Universitario della Regione Campania | DG10 |
| AGENZIA REGIONALE "CAMPANIA TURISMO" | DG12 |
| ARLAS in liquidazione | DG11 |
| ARPAC - Agenzia Regionale per la Protezione Ambientale della Campania * | DG17 e DG04 e DG06 |
| ARUS (Agenzia regionale Universiadi per lo sport) | DG03 |
| E.P.T. CASERTA in liquidazione | DG12 |
| E.P.T. SALERNO in liquidazione | DG12 |
| ENTE PARCO METROPOLITANO DELLE COLLINE DI NAPOLI | DG06 |
| ENTE PARCO PARTENIO | DG06 |
| ENTE PARCO REGIONALE BACINO IDROGRAFICO DEL FIUME SARNO | DG06 |
| ENTE PARCO REGIONALE CAMPI FLEGREI | DG06 |
| ENTE PARCO REGIONALE MATESE | DG06 |
| ENTE PARCO REGIONALE MONTI LATTARI | DG06 |
| ENTE PARCO REGIONALE MONTI PICENTINI | DG06 |
| ENTE PARCO REGIONALE TABURNO CAMPOSAURO | DG06 |
| ENTE PARCO RISERVA NATURALE FOCE SELE E TANAGRO E MONTI EREMITA MARZANO | DG06 |
| ENTE PARCO RISERVA NATURALE FOCE VOLTURNO, COSTA DI LICOLA, LAGO DI FALCIANO | DG06 |
| ENTE PARCO ROCCAMONFINA E GARIGLIANO | DG06 |
| SOCIETA' CONTROLLATE (art. 11 quater, Dlgs 118/2011) | |

| | |
|---|-----------------------------------|
| A.IR. S.P.A. * | US6010 e DG08 |
| > AIR Campania SRL (indiretta di 1° grado tramite AIR) | US6010 e DG08 |
| CONSORZIO AEROPORTO SALERNO-PONTECAGNANO S.C.A R.L. | US6010 e DG08 |
| E.A.V. S.R.L. | US6010 e DG08 |
| SAUIE S.R.L. | US6010 e DG15 |
| SCABEC S.P.A. | US6010 e DG12 |
| S.M.A. CAMPANIA S.P.A. | US6010 e DG06 e DG09 e DG17 |
| SO.RE.SA. S.P.A. | US6010 e DG04 |
| SVILUPPO CAMPANIA S.P.A. | US6010 e DG02 |
| >> SAPS srl (indiretta di 1° grado tramite Sviluppo Campania) | US6010 |
| >> DIGITCAMPANIA SCARL in liquidazione (indiretta di 2° grado tramite SAPS) | US6010 |
| >> TESS SPA in liquidazione (indiretta di 2° grado tramite SAPS) | US6010 |
| SOCIETA' PARTECIPATE (art. 11 quinquies, Dlgs 118/2011) | |
| ACN S.R.L. in liquidazione | US6010 |
| MOSTRA D'OLTREMARE S.P.A. | US6010 |
| S.I.R.E.N.A. Citta storica S.C.P.A. in liquidazione | US6010 e DG09 |
| SOVAGRI S.C.P.A. in liquidazione | US6010 e DG07 |

(*) società capogruppo che redige a sua volta un consolidato

| | |
|--|--|
| PERIMETRO DI CONSOLIDAMENTO REGIONE CAMPANIA | |
| A.IR. S.P.A. (*) | |
| ACAMIR - Agenzia Campana Mobilità, Infrastrutture e Reti | |
| ACER - Agenzia Campana Edilizia Residenziale | |

ADISURC - Azienda per il Diritto allo Studio Universitario della Regione Campania

AGENZIA REGIONALE "CAMPANIA TURISMO"

ARPAC - Agenzia Regionale per la Protezione Ambientale della Campania *

ARUS (Agenzia regionale Universiadi per lo sport)

E.A.V. S.R.L.

FONDAZIONE CAMPANIA DEI FESTIVAL

FONDAZIONE DONNAREGINA PER LE ARTI CONTEMPORANEE

FONDAZIONE FILM COMMISSION REGIONE CAMPANIA

FONDAZIONE IFEL CAMPANIA - Istituto per la Finanza e l'Economia Locale della Campania

FONDAZIONE ISTITUTO EDUCATIVO FEMMINILE MONDRAGONE

FONDAZIONE POL.I.S.

FONDAZIONE TRIANON VIVIANI

S.M.A. CAMPANIA S.P.A.

SAUIE S.R.L.

SCABEC S.P.A.

SO.RE.SA. S.P.A.

SVILUPPO CAMPANIA S.P.A.

(*) società capogruppo che redige a sua volta un consolidato

Informazioni in merito ai suddetti enti sono pubblicate sul sito internet della Regione.

7 Fondi

Si passa, ora, ad esaminare i fondi iscritti nel bilancio di previsione.

7.1 Fondo perdite organismi e società partecipate

Ai sensi dell'art. 21 comma 2 del DLgs 175/2016, la somma accantonata e da accantonare in bilancio è determinata applicando la metodologia prevista dal legislatore. Di seguito si riporta la tabella di calcolo.

Ai sensi dell'art. 21 comma 2 del D.Lgs. 175/2016, la somma accantonata e da accantonare in bilancio per ciascuno dei tre esercizi finanziari, pari ad euro 16.098.010 è determinata compilata tenendo conto della capacità di alcune società di assorbire le perdite maturate o che dovessero registrarsi nel periodo oggetto d'analisi, utilizzando le riserve disponibili.

La quantificazione del fondo ha tenuto conto anche dell'aumento rilevante dei costi energetici che potrebbe condizionare i risultati d'esercizio e pertanto si ritiene prudente un maggior accantonamento come da colonna b. Tale soluzione ipotizza un incremento di accantonamento per le società prive di riserve disponibili.

Di seguito si riporta la tabella di calcolo effettuato, quindi, sui risultati d'esercizio del 2021.

Consistenza del fondo per il Bilancio di Previsione 2023-2025

| Società Partecipate | Stato | D/I | Quota % | Risultati d'esercizio 2021 | Stima del fondo 2023 - 2025 (a) | Probabile effetto negativo dell'incremento dei costi energetici | Stima del fondo 2023 - 2025, tenuto conto del probabile effetto negativo dell'incremento dei costi energetici (b) |
|---------------------------------|-------|-----|---------|-------------------------------|---------------------------------------|--|---|
| AIR spa | A | D | 100,00% | -566.107 | 0 | | 0 |
| >>> AIR Campania spa | A | I | 100,00% | -361.282 | 0 | | 0 |
| Caan scpa | A | D | 3,33% | | | | 0 |
| EAV srl | A | D | 100,00% | -12.624.564 | 0 | | 0 |
| Mostra d'Oltremare spa | A | D | 20,68% | 1.999.044 | 0 | | 0 |
| SAUIE srl | A | D | 100,00% | -539.075 | 1.800.000 | 180.000 | 1.980.000 |
| Scabec spa | A | D | 100,00% | -766.622 | 1.000.000 | 100.000 | 1.100.000 |
| >>> Databenc scarl | A | I | 0,41% | 3.454 | 0 | | 0 |
| SMA Campania spa | A | D | 100,00% | -6.000.000 | 12.158.753 | 600.000 | 12.758.753 |
| Soresa spa | A | D | 100,00% | 0 | 0 | | 0 |
| Sviluppo Campania spa | A | D | 100,00% | 19.060 | 152.457 | | 152.457 |
| >>> SAPS srl | A | I | 100,00% | 0 | 0 | | 0 |
| Aeroporto SA-Pontecagnano scarl | A | D | 88,95% | -96.152 | 89.000 | 17.800 | 106.800 |
| >>> GESAC spa | A | I | 5,00% | -8.315.181 | 0 | | 0 |
| Sistema Cilento scpa | A | D | 11,77% | 0 | 0 | | 0 |
| | | | | | 15.200.210 | | 16.098.010 |

La stima del fondo tiene conto, quindi, dei risultati presunti dell'esercizio 2022 nell'ottica del monitoraggio continuo auspicato dallo stesso Collegio dei Revisori.

7.2 Fondo Crediti di dubbia esigibilità

Il fondo crediti di dubbia esigibilità iscritto in bilancio è diretto ad evitare che le entrate di dubbia esigibilità, previste ed accertate nel corso dell'esercizio, possano finanziare delle spese esigibili nel corso del medesimo esercizio. A tal fine, si è proceduto come segue:

- Sono state preliminarmente individuate, per ogni tipologia di entrata, le entrate che possono dare luogo a crediti di dubbia e difficile esazione, escludendo dal calcolo, in ossequio a quanto previsto dal principio contabile della competenza finanziaria di cui al D.Lgs. 118/2011, le previsioni di entrata relative ai crediti da altre amministrazioni pubbliche, ai crediti assistiti da fidejussione e alle entrate tributarie che, sulla base dei principi, sono accertate per cassa nonché quelle accertate sulla base delle stime del Dipartimento delle Finanze.

- b) Successivamente, si è proceduto a calcolare, per ogni tipologia di entrata, la media ponderata dei rapporti tra incassi e accertamenti degli ultimi 5 esercizi, anche in tal caso escludendo dal calcolo gli incassi e gli accertamenti relativi ai crediti da altre amministrazioni pubbliche, ai crediti assistiti da fidejussione e alle entrate tributarie che, sulla base dei principi, sono accertate per cassa nonché quelle accertate sulla base delle stime del Dipartimento delle Finanze. La media è stata calcolata utilizzando i pesi indicati dal principio contabile della competenza finanziaria (0.35 in ciascuno degli anni del biennio precedente e 0.10 in ciascuno degli anni del primo triennio).
- c) Infine, si è proceduto ad applicare alle previsioni 2022/2024 di ogni tipologia di entrata di cui al punto a) una percentuale pari al complemento a 100 della media individuata, per ciascuna tipologia di entrata, con i criteri di cui al punto b).

Il fondo è quantificato in euro 41.970.170,55 nell'esercizio finanziario 2023, in euro 41.182.412,90 nell'esercizio finanziario 2024 ed in euro 40.801.716,39 nell'esercizio finanziario 2025.

7.3 Fondo di riserva per spese obbligatorie

Il Fondo in epigrafe è destinato al finanziamento delle sole spese elencate all'articolo 48, comma 1, lettera a) del D.lgs.vo n. 118/2011 ovvero quelle *“relative al pagamento di stipendi, assegni, pensioni ed altre spese fisse, le spese per interessi passivi, quelle derivanti da obblighi comunitari e internazionali, le spese per ammortamenti di mutui, nonché quelle così identificative per espressa disposizione normativa”*

| | | |
|-----------|------|---------------|
| Anno 2023 | euro | 10.000.000,00 |
| Anno 2024 | euro | 15.000.000,00 |
| Anno 2025 | euro | 15.000.000,00 |

7.4 Fondo di riserva per spese impreviste

Dal Fondo in epigrafe è possibile prelevare esclusivamente per le spese elencate all'articolo 48, comma 1, lettera b) del D.lgs.vo n. 118/2011 ovvero per *“provvedere alle eventuali deficienze delle assegnazioni di bilancio, che non riguardino le spese di cui alla lettera a), e che, comunque, non impegnino i bilanci futuri con carattere di continuità”*

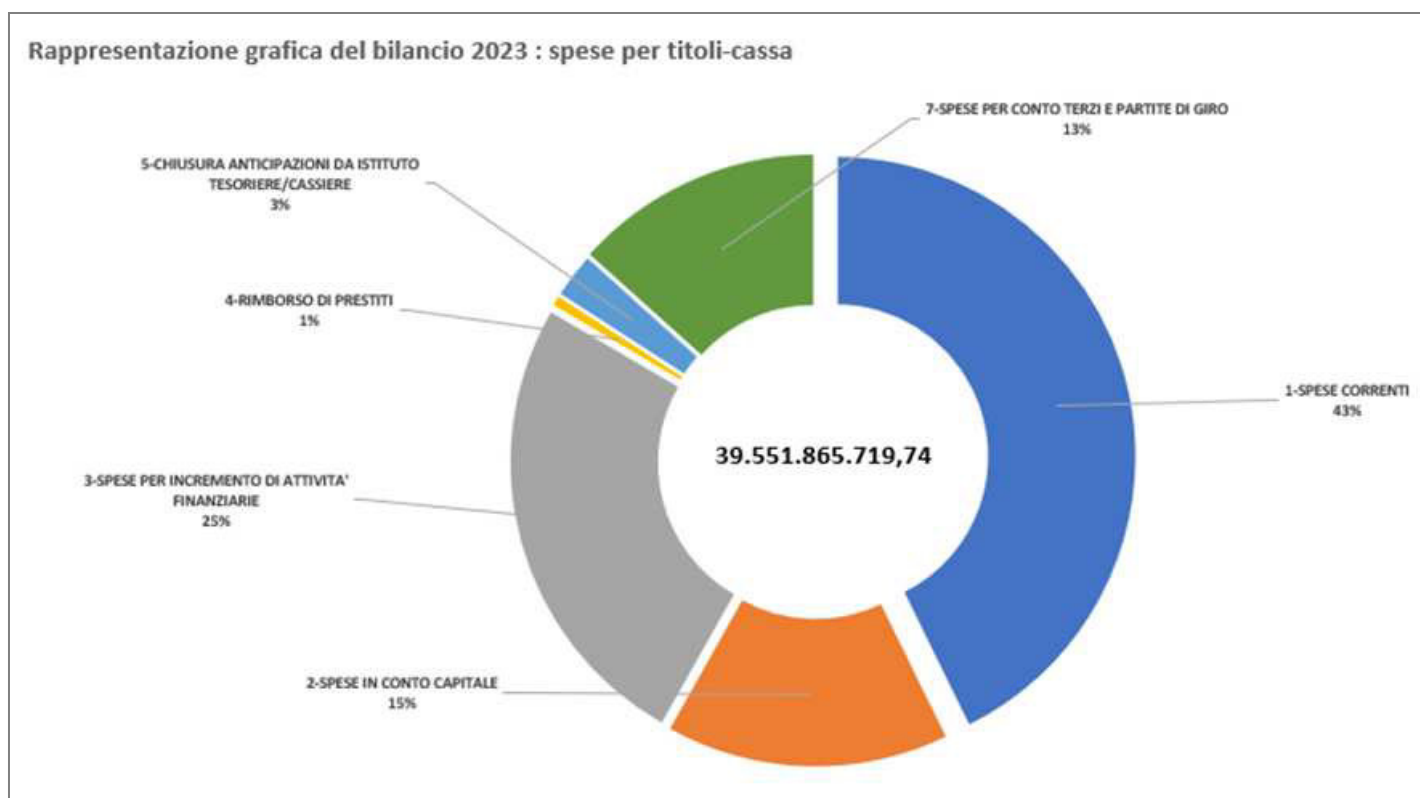
| | | |
|-----------|------|---------------|
| Anno 2023 | euro | 10.000.000,00 |
| Anno 2024 | euro | 15.000.000,00 |
| Anno 2025 | euro | 15.000.000,00 |

7.5 Fondo di riserva per le autorizzazioni di cassa

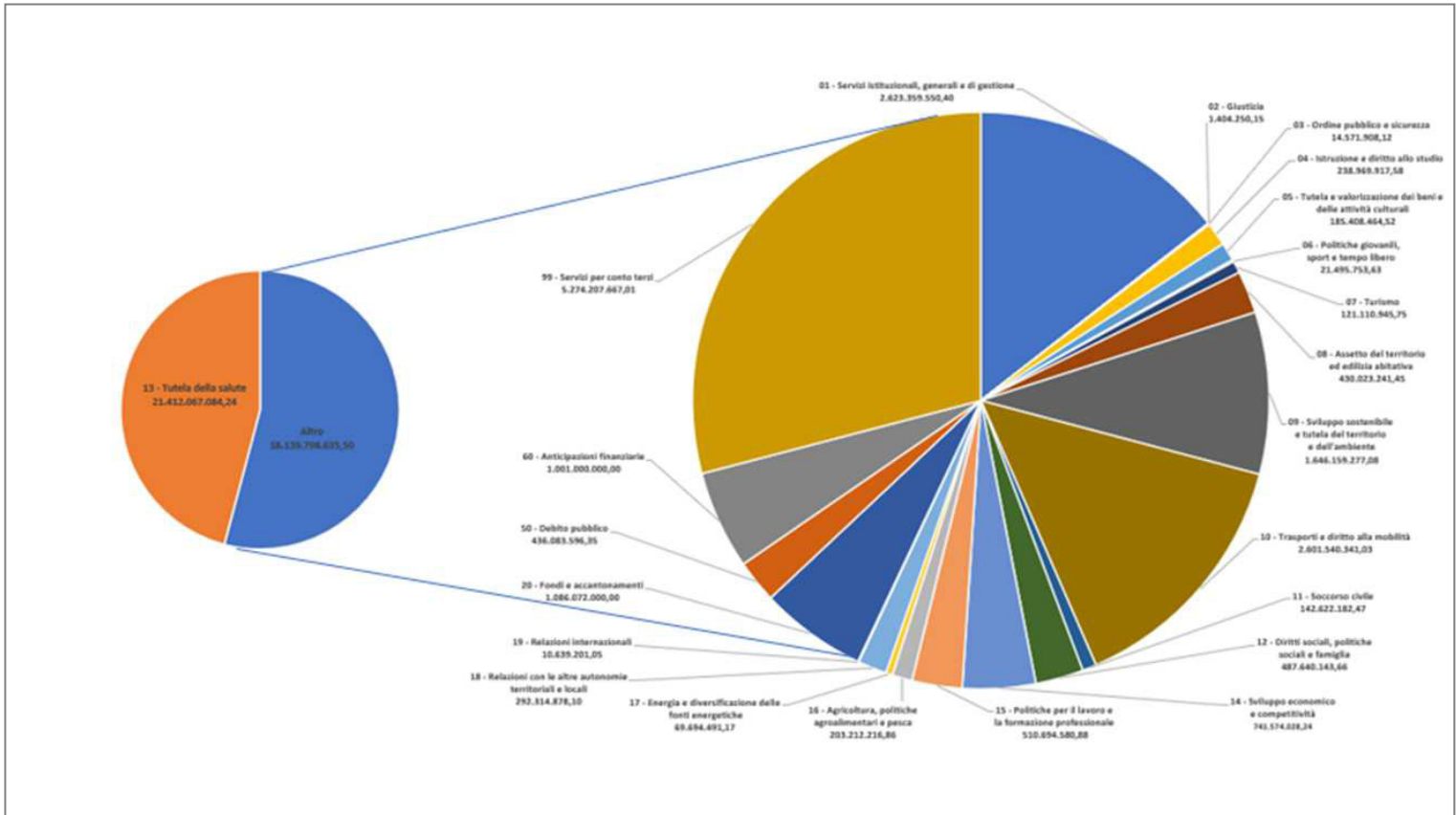
Anno 2023 euro 1.000.000.000,00

I prelievi da detto Fondo sono destinati ad integrare gli altri programmi di spesa secondo le disposizioni dell'articolo 48, comma 3, del D.lgs.vo n. 118/2011

Di seguito si riporta la rappresentazione delle articolazioni di spesa per titoli in termini di cassa nel bilancio 2023



Di seguito si riporta la rappresentazione delle articolazioni di spesa per Missioni in termini di cassa nel bilancio 2023



7.6 Fondo speciale per le spese correnti derivanti da provvedimenti legislativi in corso

Detto Fondo è utilizzabile, ai sensi dell'art. 49 del D.lgs.vo n. 118/2011 per far fronte agli oneri di parte corrente derivanti da provvedimenti legislativi regionali che si perfezionino dopo l'approvazione del bilancio

Anno 2023 euro 3.280.000,00

Anno 2024 euro 7.790.000,00

Anno 2025 euro 7.550.000,00

7.7 Fondo speciale per spese di investimento derivanti da provvedimenti legislativi in corso

Detto Fondo è utilizzabile, ai sensi dell'art. 49 del D.lgs.vo n. 118/2011 per far fronte agli oneri di parte capitale derivanti da provvedimenti legislativi regionali che si perfezionino dopo l'approvazione del bilancio

Anno 2023 euro 3.000.000,00

| | | |
|-----------|------|--------------|
| Anno 2024 | euro | 8.000.000,00 |
|-----------|------|--------------|

| | | |
|-----------|------|--------------|
| Anno 2025 | euro | 8.000.000,00 |
|-----------|------|--------------|

7.8 Fondo a copertura di eventuali debiti fuori bilancio e per spese da sentenze

Detto Fondo è utilizzabile per la copertura del pagamento dei Debiti Fuori Bilancio come individuati dall'art. 73 del D. lgs.vo n. 118/2011

| | | |
|-----------|------|---------------|
| Anno 2023 | euro | 50.000.000,00 |
|-----------|------|---------------|

| | | |
|-----------|------|---------------|
| Anno 2024 | euro | 68.000.000,00 |
|-----------|------|---------------|

| | | |
|-----------|------|---------------|
| Anno 2025 | euro | 51.000.000,00 |
|-----------|------|---------------|

8 ALLEGATI

Con riferimento alla **tabella dimostrativa del risultato di amministrazione presunto**, nel rimandare al prospetto allegato al bilancio contrassegnato con il numero 8 relativamente alle quote accantonate e vincolate, si allegano sotto la **lettere A l'elenco analitico delle quote vincolate e accantonate**, sotto la **lettera B il Prospetto di analisi e di copertura del disavanzo presunto**.

Si riportano di seguito, altresì, la **Tabella Dimostrativa del Risultato di Amministrazione Presunto all'inizio dell'esercizio finanziario 2023** ad esito dell'approvazione del Rendiconto 2021 come parificato dalla Corte dei Conti con sentenza non 108/2022/PARI e dell'andamento della gestione 2022, il **Prospetto degli Equilibri di Bilancio** ed il **Prospetto dimostrativo del rispetto dei Vincoli di Indebitamento**

Con riferimento all'indebitamento si precisa che la Regione non prevede di far ricorso nell'anno 2023 ad indebitamento.

Al fine di contenere il costo dell'indebitamento, è intenzione della Regione, da un lato, definire operazioni di revisione, ristrutturazione e rinegoziazione dei contratti di approvvigionamento finanziario in essere al 31 dicembre 2021, e, dall'altro, avviare tutte le attività utili alla revisione delle operazioni di cui all'Accordo con il Ministro della salute e il Ministro dell'economia e finanze per l'approvazione del Piano di rientro di individuazione degli interventi per il perseguimento dell'equilibrio economico, ai sensi e per gli effetti dell'articolo 1, comma 180, della legge 30 dicembre 2004, n. 311.

Nello svolgimento delle attività descritte, in ogni caso, la Regione, nel rispetto della normativa statale vigente, potrà agire nei limiti della riduzione del valore finanziario delle passività totali a carico del bilancio regionale ai sensi dell'articolo 41 della legge 28 dicembre 2001, n. 448 (Disposizioni per la formazione del bilancio annuale e pluriennale dello Stato (legge finanziaria 2002) e del non incremento del valore nominale residuo del debito al 31/12/2021.

La Regione ha, altresì, intenzione di procedere alla rinegoziazione dei piani di ammortamento relativamente alle anticipazioni di liquidità per il pagamento dei debiti certi, liquidi ed esigibili, ai sensi degli articoli 2 e 3 del Decreto Legislativo del Decreto Legge 8 aprile 2013, n. 35, convertito con modificazioni dalla legge 6 giugno 2013, n. 64 nei termini dell'Accordo concluso, ai sensi dell'articolo 4 del decreto legislativo 28 agosto 1997, n. 281 in Conferenza Stato-Regioni, l'11 novembre 2021, propedeutico alla manovra di bilancio 2022.

Per quanto riguarda gli oneri e gli impegni finanziari stanziati in bilancio, derivanti da contratti relativi a strumenti finanziari derivati o da contratti di finanziamento che includono una componente derivata, si rimanda all'allegato al bilancio contrassegnato con il numero 16

contenente la “Nota Informativa ai sensi dell’art. 62, d.l. 25 giugno 2008, n. 112, convertito in legge, con modificazioni, dall’art. 1, comma 1, l. 6 agosto 2008, n. 133, come sostituito dall’articolo 3 della legge 22 dicembre 2008, n. 203”.

| REGIONE CAMPANIA - BILANCIO DI PREVISIONE 2023-2025 | | |
|---|--|--------------------------|
| TABELLA DIMOSTRATIVA DEL RISULTATO DI AMMINISTRAZIONE PRESUNTO (ALL'INIZIO DELL'ESERCIZIO 2023) | | |
| 1) Determinazione del risultato di amministrazione presunto al 31/12/2022 | | |
| (+) | Risultato di amministrazione iniziale dell'esercizio 2022 | 974.008.217,01 |
| (+) | Fondo pluriennale vincolato iniziale dell'esercizio 2022 | 448.194.014,95 |
| (+) | Entrate già accertate nell'esercizio 2022 | 25.465.865.728,89 |
| (-) | Uscite già impegnate nell'esercizio 2022 | 24.318.774.678,18 |
| (-) | Riduzione dei residui attivi già verificatesi nell'esercizio 2022 | 117.642.956,00 |
| (+) | Incremento dei residui attivi già verificatesi nell'esercizio 2022 | 0,00 |
| (+) | Riduzione dei residui passivi già verificatasi nell'esercizio 2022 | 142.760.253,65 |
| = | Risultato di amministrazione dell'esercizio 2022 alla data di redazione del bilancio di previsione dell'anno 2023 | 2.594.410.580,32 |
| (+) | Entrate che prevedo di accertare per il restante periodo dell'esercizio 2022 | 1.612.399.302,92 |
| (-) | Spese che prevedo di impegnare per il restante periodo dell'esercizio 2022 | 2.552.877.385,85 |
| (-) | Riduzione dei residui attivi presunta per il restante periodo dell'esercizio 2022 | 470.571.824,00 |
| (+) | Incremento dei residui attivi presunto per il restante periodo dell'esercizio 2022 | 0,00 |
| (+) | Riduzione dei residui passivi presunta per il restante periodo dell'esercizio 2022 | 285.520.507,30 |
| (-) | Fondo pluriennale vincolato finale presunto dell'esercizio 2022 | 75.121.823,57 |
| = | A) Risultato di amministrazione presunto al 31/12/2022 | 1.393.759.357,12 |
| 2) Composizione del risultato di amministrazione presunto al 31/12/2022 | | |
| Parte accantonata | | |
| | Fondo crediti di dubbia esigibilità al 31/12/2022 | 422.837.326,73 |
| | Fondo per la reiscrizione dei residui perenti al 31/12/2022 | 646.523.234,52 |
| | Fondo Anticipazione di Liquidità (FAL) | 2.165.837.132,68 |
| | Fondo Accantonamento per perdite societarie | 20.927.413,00 |
| | Fondo rischi da contenzioso | 466.326.733,64 |
| | Altri accantonamenti | 138.128.720,10 |
| | B) Totale parte accantonata | 3.860.580.560,67 |
| Parte vincolata | | |
| | Vincoli derivanti da leggi e dai principi contabili | 193.288.570,73 |
| | Vincoli derivanti da trasferimenti | 1.084.703.265,68 |
| | Vincoli derivanti dalla contrazione di mutui | 0,00 |
| | Vincoli formalmente attribuiti dall'ente | 47.871.299,66 |
| | Altri vincoli | 0,00 |
| | C) Totale parte vincolata | 1.325.863.136,07 |
| Parte destinata agli investimenti | | |
| | D) Totale destinata agli investimenti | 0,00 |
| | E) Totale parte disponibile (E=A-B-C-D) | -3.792.684.339,62 |
| Se E è negativo, tale importo è iscritto tra le spese del bilancio di previsione come disavanzo da ripianare | | |
| 3) Utilizzo quote vincolate del risultato di amministrazione presunto al 31/12/2022 | | |
| Utilizzo quota vincolata | | |
| | Utilizzo vincoli derivanti da leggi e dai principi contabili | 0,00 |
| | Utilizzo vincoli derivanti da trasferimenti | 0,00 |
| | Utilizzo vincoli derivanti dalla contrazione di mutui | 0,00 |
| | Utilizzo vincoli formalmente attribuiti dall'ente | 0,00 |
| | Totale utilizzo avanzo di amministrazione presunto | 0,00 |

| BILANCIO DI PREVISIONE 2023 - 2025 | | | | |
|--|-----|--|-------------------------|-------------------------|
| EQUILIBRI DI BILANCIO (solo per le Regioni)* | | | | |
| EQUILIBRI DI BILANCIO | | COMPETENZA ANNO DI RIFERIMENTO DEL BILANCIO 2023 | COMPETENZA ANNO 2024 | COMPETENZA ANNO 2025 |
| Utilizzo risultato di amministrazione presunto per il finanziamento di spese correnti e al rimborso di prestiti (**) | (+) | 2.138.669.563,24 | 2.062.354.131,60 | 1.984.193.033,64 |
| Ripiano disavanzo presunto di amministrazione esercizio precedente ⁽¹⁾ | (-) | 205.615.340,87 | 207.472.467,05 | 209.377.642,48 |
| Fondo pluriennale vincolato per spese correnti iscritto in entrata | (+) | 1.211.334,07 | 250.000,00 | 0,00 |
| Entrate titoli 1-2-3 | (+) | 14.589.716.675,50 | 14.524.759.489,31 | 14.385.404.395,29 |
| Entrate in conto capitale per Contributi agli investimenti direttamente destinati al rimborso dei prestiti da amministrazioni pubbliche ⁽²⁾ | (+) | 0,00 | 0,00 | 0,00 |
| Entrate Titolo 4.03 - Altri trasferimenti in conto capitale | (+) | 0,00 | 0,00 | 0,00 |
| Entrate in c/capitale destinate all'estinzione anticipata di prestiti ⁽³⁾ | (+) | 0,00 | 0,00 | 0,00 |
| Entrate per accensioni di prestiti destinate all'estinzione anticipata di prestiti | (+) | 0,00 | 0,00 | 0,00 |
| Entrate di parte capitale destinate a spese correnti in base a specifiche disposizioni di legge o dei principi contabili | (+) | 0,00 | 0,00 | 0,00 |
| Spese correnti | (-) | 13.774.960.895,04 | 13.719.677.104,17 | 13.592.613.851,43 |
| - di cui fondo pluriennale vincolato | | 250.000,00 | 0,00 | 0,00 |
| Spese Titolo 2.04 - Altri trasferimenti in conto capitale | (-) | 145.068.078,76 | 145.393.460,80 | 145.768.918,28 |
| Variazioni di attività finanziarie (se negativo) ⁽⁴⁾ | (-) | 0,00 | 0,00 | 0,00 |
| Rimborso prestiti | (-) | 2.334.994.249,22 | 2.247.264.827,03 | 2.172.061.712,02 |
| - di cui Fondo anticipazioni di liquidità | | 2.061.419.397,78 | 1.983.246.839,96 | 1.903.180.566,57 |
| - di cui per estinzione anticipata di prestiti | | 0,00 | 0,00 | 0,00 |
| A) Equilibrio di parte corrente | | 268.959.008,92 | 267.555.761,86 | 249.775.304,72 |
| Utilizzo risultato presunto di amministrazione per il finanziamento di spese d'investimento (**) | (+) | 0,00 | 0,00 | 0,00 |
| Fondo pluriennale vincolato per spese in conto capitale iscritto in entrata | (+) | 73.910.489,50 | 16.458.663,30 | 0,00 |
| Entrate in conto capitale (Titolo 4) | (+) | 2.382.122.745,89 | 1.545.946.484,12 | 909.824.051,90 |
| Entrate Titolo 5.01.01 - Alienazioni di partecipazioni | (+) | 0,00 | 0,00 | 0,00 |
| Entrate per accensioni di prestiti (titolo 6) | (+) | 0,00 | 0,00 | 0,00 |
| Entrate in conto capitale per Contributi agli investimenti direttamente destinati al rimborso dei prestiti da amministrazioni pubbliche ⁽²⁾ | (-) | 0,00 | 0,00 | 0,00 |
| Entrate in c/capitale destinate all'estinzione anticipata di prestiti ⁽³⁾ | (-) | 0,00 | 0,00 | 0,00 |
| Entrate di parte capitale destinate a spese correnti in base a specifiche disposizioni di legge o dei principi contabili | (-) | 0,00 | 0,00 | 0,00 |
| Entrate per accensioni di prestiti destinate all'estinzione anticipata di prestiti | (-) | 0,00 | 0,00 | 0,00 |
| Entrate Titolo 4.03 - Altri trasferimenti in conto capitale | (-) | 0,00 | 0,00 | 0,00 |
| Spese in conto capitale | (-) | 2.870.133.323,07 | 1.975.427.370,08 | 1.305.441.274,90 |
| - di cui fondo pluriennale vincolato | | 16.458.663,30 | 0,00 | 0,00 |
| Spese Titolo 2.04 - Altri trasferimenti in conto capitale | (+) | 145.068.078,76 | 145.393.460,80 | 145.768.918,28 |
| Spese Titolo 3.01.01 - Acquisizioni di partecipazioni e conferimenti di capitale | (-) | 0,00 | 0,00 | 0,00 |
| Ripiano disavanzo pregresso derivante da debito autorizzato e non contratto (presunto) ⁽⁷⁾ | (-) | 0,00 | 0,00 | 0,00 |
| Variazioni di attività finanziarie (se positivo) | (+) | 73.000,00 | 73.000,00 | 73.000,00 |
| B) Equilibrio di parte capitale | | -268.959.008,92 | -267.555.761,86 | -249.775.304,72 |
| Utilizzo risultato presunto di amministrazione al finanziamento di attività finanziarie (**) | (+) | 0,00 | 0,00 | 0,00 |
| Fondo pluriennale vincolato per incremento di attività finanziarie iscritto in entrata | (+) | 0,00 | 0,00 | 0,00 |
| Entrate titolo 5.00 - Riduzioni attività finanziarie | (+) | 10.000.073.000,00 | 10.000.073.000,00 | 10.000.073.000,00 |
| Spese titolo 3.00 - Incremento attività finanziarie | (-) | 10.000.000.000,00 | 10.000.000.000,00 | 10.000.000.000,00 |
| Entrate Titolo 5.01.01 - Alienazioni di partecipazioni | (-) | 0,00 | 0,00 | 0,00 |
| Spese Titolo 3.01.01 - Acquisizioni di partecipazioni e conferimenti di capitale | (+) | 0,00 | 0,00 | 0,00 |
| C) Variazioni attività finanziaria | | 73.000,00 | 73.000,00 | 73.000,00 |
| EQUILIBRIO FINALE (D=A+B) | | 0,00 | 0,00 | 0,00 |
| Saldo corrente ai fini della copertura degli investimenti pluriennali delle Regioni a statuto ordinario ⁽⁵⁾ | | | | |
| A) Equilibrio di parte corrente | | 268.959.008,92 | 267.555.761,86 | 249.775.304,72 |
| Utilizzo risultato di amministrazione destinato al finanziamento di spese correnti e al rimborso di prestiti al netto del Fondo anticipazione di liquidità | (-) | 0,00 | 0,00 | 0,00 |
| Fondo pluriennale vincolato per spese correnti iscritto in entrata al netto delle componenti non vincolate derivanti dal riaccertamento ord. | (-) | 903.781,56 | 200.000,00 | 0,00 |
| Entrate titoli 1-2-3 non sanitarie con specifico vincolo di destinazione | (-) | 1.174.802.423,79 | 1.122.154.677,50 | 988.260.125,99 |
| Entrate titoli 1-2-3 destinate al finanziamento del SSN | (-) | 11.382.322.079,73 | 11.380.382.121,27 | 11.380.757.578,75 |
| Spese correnti non sanitarie finanziate da entrate con specifico vincolo di destinazione | (+) | 1.071.834.355,64 | 1.019.565.216,11 | 884.719.432,01 |
| Fondo pluriennale vincolato di parte corrente (di spesa) al netto delle componenti non vincolate derivanti dal riaccertamento ord. | (+) | 903.781,56 | 0,00 | 0,00 |
| Spese correnti finanziate da entrate destinate al SSN | (+) | 11.237.260.640,22 | 11.234.995.299,72 | 11.234.995.299,72 |
| Equilibrio di parte corrente ai fini della copertura degli investimenti pluriennali. | | 20.929.501,26 | 19.379.478,92 | 472.331,71 |
| Saldo corrente ai fini della copertura degli investimenti pluriennali delle Autonomie speciali ⁽⁶⁾ | | | | |
| A) Equilibrio di parte corrente | | | | |
| Utilizzo risultato di amministrazione per il finanziamento di spese correnti e al rimborso di prestiti al netto del Fondo anticipazione di liquidità(H) | (-) | | | |
| Equilibrio di parte corrente ai fini della copertura degli investimenti pluriennali. | | | | |

(*) Indicare gli anni di riferimento N, N+1 e N+2.

(**) In sede di approvazione del bilancio di previsione è consentito l'utilizzo della sola quota vincolata del risultato di amministrazione presunto. Nel caso dell'esercizio è consentito l'utilizzo anche della quota accantonata se il bilancio è approvato a seguito della verifica prevista dall'articolo 42, comma 9, prospetto concernente il risultato di amministrazione presunto dell'anno precedente aggiornato sulla base di un pre-consuntivo dell'esercizio precedente. È consentito l'utilizzo anche della quota destinata agli investimenti e della quota libera del risultato di amministrazione dell'anno precedente a seguito dell'approvazione del rendiconto dell'anno precedente. Comprende anche l'utilizzo del fondo del DL 35/2011.

(1) Escluso il disavanzo derivante dal debito autorizzato e non contratto. Corrisponde alla prima voce del conto del bilancio spese.

(2) Corrispondono alle entrate in conto capitale relative ai soli contributi agli investimenti destinati al rimborso prestiti corrispondenti alla voce del piano dei conti finanziario con codifica E.4.02.06.00.000.

(3) Il corrispettivo della cessione di beni immobili può essere destinato all'estinzione anticipata di prestiti - principio applicato della contabilità finanziaria 3.13.

(4) Le spese correnti finanziate da entrate con specifico vincolo di destinazione comprendono quelle finanziate da entrate vincolate accertate nell'esercizio, da FPV d'entrata. Gli stanziamenti di spesa considerati nella voce comprendono il relativo FPV di spesa.

(5) Con riferimento a ciascun esercizio, il saldo positivo dell'equilibrio di parte corrente in termini di competenza finanziaria può costituire copertura agli investimenti imputati agli esercizi successivi per un importo non superiore al minore valore tra la media dei saldi di parte corrente in termini di competenza e la media dei saldi di parte corrente in termini di cassa registrati negli ultimi tre esercizi rendicontati, se sempre positivi, determinati al netto dell'utilizzo dell'avanzo di amministrazione, del fondo di cassa, e delle entrate non ricorrenti che non hanno dato copertura a impegni, o pagamenti, delle gestioni vincolate e delle risorse riguardanti il finanziamento del Servizio sanitario nazionale.

(6) Con riferimento a ciascun esercizio, il saldo positivo dell'equilibrio di parte corrente in termini di competenza finanziaria può costituire copertura agli investimenti imputati agli esercizi successivi per un importo non superiore alla media dei saldi di parte corrente in termini di competenza registrati negli ultimi tre esercizi rendicontati, se sempre positivi, determinati al netto dell'utilizzo dell'avanzo di amministrazione, e delle entrate non ricorrenti che non hanno dato copertura a impegni.

(7) Corrisponde alla seconda voce iscritta nel conto del bilancio spesa.

| REGIONE CAMPANIA - BILANCIO DI PREVISIONE 2023-2025 | | | | |
|--|-----|-------------------------|-------------------------|-------------------------|
| PROSPETTO DIMOSTRATIVO DEL RISPETTO DEI VINCOLI DI INDEBITAMENTO DELLE REGIONI E DELLE PROVINCE AUTONOME | | | | |
| Dati da stanziamento bilancio 2023-2025 | | | | |
| ENTRATE TRIBUTARIE NON VINCOLATE art. 62, c. 6 del D.Lgs. 118/2011 | | COMPETENZA ANNO 2023 | COMPETENZA ANNO 2024 | COMPETENZA ANNO 2025 |
| A) Entrate correnti di natura tributaria, contributiva e perequativa (Titolo I) | (+) | 13.358.517.915,01 | 13.354.388.500,01 | 13.354.358.500,00 |
| B) Tributi destinati al finanziamento della sanità | (-) | 10.839.497.427,88 | 10.839.418.012,88 | 10.839.418.012,88 |
| C) TOTALE ENTRATE TRIBUTARIE AL NETTO DELLA SANITA' (A - B) | | 2.519.020.487,13 | 2.514.970.487,13 | 2.514.940.487,12 |
| SPESA ANNUALE PER RATE MUTUI/OBBLIGAZIONI | | | | |
| D) Livello massimo di spesa annuale (pari al 20% di C) | (+) | 503.804.097,43 | 502.994.097,43 | 502.988.097,42 |
| E) Ammontare rate per mutui e prestiti autorizzati fino al 31/12/ <i>esercizio precedente</i> | (-) | 427.612.224,58 | 408.752.803,44 | 403.690.826,59 |
| F) Ammontare rate per mutui e prestiti autorizzati nell'esercizio in corso | (-) | 0,00 | 0,00 | 0,00 |
| G) Ammontare rate relative a mutui e prestiti che costituiscono debito | (-) | 0,00 | 0,00 | 0,00 |
| H) Ammontare rate per mutui e prestiti autorizzati con la Legge in esame | (-) | 0,00 | 0,00 | 0,00 |
| I) Contributi erariali sulle rate di ammortamento dei mutui in essere al momento della sottoscrizione del finanziamento | (+) | 0,00 | 0,00 | 0,00 |
| L) Ammontare rate riguardanti debiti espressamente esclusi dai limiti di indebitamento | (+) | 152.520.462,71 | 152.520.462,72 | 152.520.462,71 |
| M) Ammontare disponibile per nuove rate di ammortamento (M = D-E-F-G- | | 228.712.335,56 | 246.761.756,71 | 251.817.733,54 |
| TOTALE DEBITO | | | | |
| Debito contratto al 31/12/ <i>esercizio precedente</i> | (+) | 6.487.726.539,81 | 6.233.960.750,79 | 5.990.897.334,93 |
| Debito autorizzato nell'esercizio in corso | (+) | 0,00 | 0,00 | 0,00 |
| Debito autorizzato dalla Legge in esame | (+) | 0,00 | 0,00 | 0,00 |
| TOTALE DEBITO DELLA REGIONE | | 6.487.726.539,81 | 6.233.960.750,79 | 5.990.897.334,93 |
| DEBITO POTENZIALE | | | | |
| Garanzie principali o sussidiarie prestate dalla Regione a favore di altre Amministrazioni pubbliche e di altri soggetti | | 0,00 | 0,00 | 0,00 |
| di cui, garanzie per le quali è stato costituito accantonamento | | 0,00 | 0,00 | 0,00 |
| Garanzie che concorrono al limite di indebitamento | | 0,00 | 0,00 | 0,00 |

ELENCO ANALITICO DELLE RISORSE ACCANTONATE NEL RISULTATO DI AMMINISTRAZIONE

§ 9.7.1 allegato 4/1 al Dlgs n. 118/2011

| Capitolo di spesa | descrizione | Risorse accantonate al 1/1/2022 | Risorse accantonate applicate al bilancio dell'esercizio 2022 (con segno -) | Risorse accantonate stanziare nella spesa del bilancio dell'esercizio 2022 | Variazione degli accantonamenti che si prevede di effettuare in sede di rendiconto 2022 (con segno +/-) | Risorse accantonate nel risultato di amministrazione presunto al 31/12/ 2022 | Risorse accantonate presunte al 31/12/2022 applicate al primo esercizio del bilancio di previsione |
|---|---|---------------------------------|---|--|---|--|--|
| | | (a) | (b) | (c) | (d) | (e)=(a)+(b)+(c)+(d) | (f) |
| Fondo anticipazioni liquidità | | | | | | | |
| U01054 | Fondo Anticipazioni di Liquidità DL N. 35/2013 e successive modifiche e rifinanziamenti | 2.211.383.335,85 | -2.211.383.335,85 | 2.136.844.837,86 | 0,00 | 2.136.844.837,86 | 2.136.844.837,86 |
| U08994 | Fondo Anticipazione di Liquidità ex art. 116 del D.L. N. 34/2020 autorizzata con DGRC n. 332 del 30.06.2020 | 29.893.607,42 | -29.893.607,42 | 28.992.294,82 | 0,00 | 28.992.294,82 | 28.992.294,82 |
| Totale Fondo anticipazioni liquidità | | 2.241.276.943,27 | -2.241.276.943,27 | 2.165.837.132,68 | 0,00 | 2.165.837.132,68 | 2.165.837.132,68 |
| Fondo perdite società partecipate | | | | | | | |
| U06101 | Fondo Perdite Organismi e Società Partecipate (art. 1 comma 552 Legge n. 147/2013) | 48.340.926,64 | 0,00 | 13.918.481,00 | -41.331.994,64 | 20.927.413,00 | 0,00 |
| Totale Fondo perdite società partecipate | | 48.340.926,64 | 0,00 | 13.918.481,00 | -41.331.994,64 | 20.927.413,00 | 0,00 |
| Fondo contenzioso | | | | | | | |
| U02879 | Fondo contenzioso | 411.475.880,13 | 0,00 | 0,00 | 54.850.853,51 | 466.326.733,64 | 0,00 |
| Totale Fondo contenzioso | | 411.475.880,13 | 0,00 | 0,00 | 54.850.853,51 | 466.326.733,64 | 0,00 |
| Fondo crediti di dubbia esigibilità | | | | | | | |
| U01020 | Fondo Crediti di dubbia Esigibilità | 349.682.901,79 | 0,00 | 73.154.424,94 | | 422.837.326,73 | 0,00 |
| Totale Fondo crediti di dubbia esigibilità | | 349.682.901,79 | 0,00 | 73.154.424,94 | 0,00 | 422.837.326,73 | 0,00 |
| Accantonamento residui perenti (solo per le regioni) | | | | | | | |
| | Fondo Residui Perenti | 662.045.012,76 | -16.278.765,76 | 16.278.765,76 | -15.521.778,24 | 646.523.234,52 | 0,00 |
| Totale Accantonamento residui perenti (solo per le regioni) | | 662.045.012,76 | -16.278.765,76 | 16.278.765,76 | -15.521.778,24 | 646.523.234,52 | 0,00 |
| Altri accantonamenti | | | | | | | |
| | Fondo Rischi Partecipate | 12.765.415,85 | 0,00 | 0,00 | -1.378.964,57 | 11.386.451,28 | 0,00 |
| | Fondo copertura allungamento D.L. 35/2013 | 0,00 | 0,00 | 4.408.204,17 | 0,00 | 4.408.204,17 | 0,00 |
| | Fondo copertura per incassi innominati | 7.057.034,76 | 0,00 | 0,00 | 0,00 | 7.057.034,76 | 0,00 |
| | Fondo copertura Entrate temporaneamente incassate sulle partite di giro | 57.059.220,17 | 0,00 | 0,00 | 0,00 | 57.059.220,17 | 0,00 |
| | Accantonamento Credito nei confronti del Consiglio Regionale | 48.415.197,80 | 0,00 | 0,00 | 0,00 | 48.415.197,80 | 0,00 |
| | Accantonamento per DFB non riconosciuti al 31 dicembre | 16.903.487,14 | 0,00 | 0,00 | -7.100.875,22 | 9.802.611,92 | 0,00 |
| Totale Altri accantonamenti | | 142.200.355,72 | 0,00 | 4.408.204,17 | -8.479.839,79 | 138.128.720,10 | 0,00 |
| Totale | | 3.855.022.020,31 | -2.257.555.709,03 | 2.273.597.008,55 | -10.482.759,16 | 3.860.580.560,67 | 2.165.837.132,68 |

BILANCIO DI PREVISIONE 2023/2025

ELENCO ANALITICO DELLE RISORSE VINCOLATE NEL RISULTATO DI AMMINISTRAZIONE PERSUNTO
 (§ 9.7.2 dell'Allegato 4/1 al D.Lgs 118/2011)

| Cap. di entrata | Descr. | Capitolo di spesa | Descr. | Risorse vinc. al 1/1/2022 | Entrate vincolate accertate nell'esercizio 2022 (dati presunti) | Impegni presunti eserc. 2022 finanziati da entrate vincolate accertate nell'esercizio o da quote vincolate del risultato di amministrazione (dati presunti) | Fondo plur. vinc. al 31/12/2022 finanziato da entrate vincolate accertate nell'esercizio o da quote vincolate del risultato di amministrazione (dati presunti) | Cancellazione di residui attivi vincolati o eliminazione del vincolo su quote del risultato di amministrazione (+) e cancellazione di residui passivi finanziati da risorse vincolate (-) (gestione dei residui); (dati presunti) | Cancellazione nell'esercizio 2022 di impegni finanziati dal fondo pluriennale vincolato dopo l'approvazione del rendiconto dell'esercizio 2021 non reimpegnati nell'esercizio 2022 | Risorse vincolate nel risultato di amministrazione al 31/12/2022 | Risorse vincolate presunte al 31/12/2022 applicate al primo esercizio del bilancio di previsione |
|---|--|-------------------|--|---------------------------|---|---|--|---|--|--|--|
| | | | | (a) | (c) | (d) | (d) | (e) | f) | (g)=(a) +(b)-(c)-(d)-(e)+(f) | |
| Vincoli derivanti dalla legge | | | | | | | | | | | |
| E00027, E00028 | PROVENTI E SANZIONI DERIVANTI DALL'APPLICAZIONE DELLA BOLLETTINO UFFICIALE della REGIONE CAMPANIA | VARI | SPESE PER L'APPLICAZIONE DEL REG. CEE 1493/99 PER L'ORGANIZZAZIONE DEL MERCATO COMUNE VITIVINICOLO, IVI COMPRESSE SPESE PER LE ATTIVITÀ DI ORGANIZZAZIONE PER SUPPORTI TECNICI E PER CONTROLLI SUL POTENZIALE VITICOLO (ART. 28, L.R. N. 15 DELL'11/8/05). | 157.959,59 | 7.766,68 | 1.050,00 | 0,00 | 0,00 | 0,00 | 164.676,27 | |
| E00035, E00043 | TRIBUTO SPECIALE PER IL DEPOSITO IN DISCARICA DEI RIFIUTI SOLIDI (ART. 3, COMMI DA 24 A 40, L. 28/12/1995 N. 549 E L.R. 7/12/2010 N. 16, CAPO II, ARTT. DA 6 A 18) | VARI | TRASFERIMENTI E INTERVENTI FINANZIATI DAL TRIBUTO SPECIALE PER IL DEPOSITO IN DISCARICA DEI RIFIUTI SOLIDI (ART. 3, COMMI DA 24 A 40, L. 28/12/1995 N. 549 E L.R. 7/12/2010 N. 16, CAPO II, ARTT. DA 6 A 18) | 2.607.200,36 | 210.940,28 | 0,00 | 0,00 | 0,00 | 0,00 | 2.818.140,64 | |
| E00045 | TASSA REGIONALE PER IL DIRITTO ALLO STUDIO UNIVERSITARIO (ART. 3, COMMA 20, L.28.12.95, N. 549) | U04810 | PRESTITI D'ONORE E BORSE DI STUDIO AGLI STUDENTI UNIVERSITARI (ART.3 COMMA 23 LEGGE 549 DEL 28/12/95). | 516.354,73 | 30.000.000,00 | 30.000.000,00 | 0,00 | 0,00 | 0,00 | 516.354,73 | |
| E00064 | PROVENTI DERIVANTI DALL'APPLICAZIONE DELLA TARIFFA FITOSANITARIA ISTITUITA CON D. LEG.VO 19/08/2005 N. 214 | VARI | SPESE A SOSTEGNO DEL SERVIZIO FITOSANITARIO REGIONALE (D.LVO 19/08/2005 N. 214) | 455.051,97 | 148.317,15 | 118.590,41 | 0,00 | 0,00 | 0,00 | 484.778,71 | |
| E00073 | COMPARTICIPAZIONE AL GETTITO DELL'ACCISA SUL GASOLIO PER AUTOTRAZIONE (ART. 1, COMMI 295, 296 E 297, DELLA LEGGE 24/12/2007 N. 244) | VARI | FONDI DESTINATI AL TRASPORTO PUBBLICO LOCALE | 17.703.521,70 | 0,00 | 0,00 | 0,00 | 0,00 | 0,00 | 17.703.521,70 | |
| E00074 | AMMENDE E CONTRIBUTI DEI DATORI DI LAVORO UTILIZZATI PER L'ATTUAZIONE DEL DIRITTO AL LAVORO DEI DISABILI (L.68/99, ART. 14 III, COMMA). | VARI | FONDO REGIONALE PER L'OCCUPAZIONE DEI DISABILI (ART. 14, LEGGE N. 68/99, L.R. N. 18/2000) | 3.951.515,63 | 842.854,11 | 0,00 | 0,00 | 0,00 | 0,00 | 4.794.369,74 | |
| E00166 | FONDO PEREQUATIVO NAZIONALE SULLA COMPARTICIPAZIONE IVA (ART. 2, COMMA 4, LETT. C) E ART. 7 D.LGS 18/2/2000 N. 56). | VARI | FONDI DESTINATI ALLA SPESA SANITARIA | 100.903.980,57 | 5.000.000.000,00 | 5.000.000.000,00 | 0,00 | 0,00 | 0,00 | 100.903.980,57 | |
| E00168 | SANZIONI AMMINISTRATIVE PREVISTE DALL'ART. 133, COMMA 1 DEL D. LGS. 152/06 | VARI | INTERVENTI DI PREVENZIONE E RISANAMENTO DELL'INQUINAMENTO DEI CORPI IDRICI | 3.825.394,92 | 469.749,71 | 0,00 | 0,00 | 0,00 | 0,00 | 4.295.144,63 | |
| E01454 | ART. 4 E ART. 5 L. 123 DEL 4 LUGLIO 2005 - EROGAZIONE DEI PRODOTTI SENZA GLUTINE MALATI DI CELIACHIA E ATTIVITA' DI FORMAZIONE E AGGIORNAMENTO. | U07322 | L. 123/2005 'NORME PER LA PROTEZIONE DEI SOGGETTI MALATI DI CELIACHIA ' L.R. 2/2003 'INTOLLERANZE ALIMENTARI - RISTORAZIONE DIFFERENZIATAI NELLA PUBBLICA AMMINISTRAZIONE - ISTITUZIONE OSSERVATORIO REGIONALE' - CELIACHIA E INTOLLERANZE ALIMENTARI | 685.456,90 | 0,00 | 0,00 | 0,00 | 0,00 | 0,00 | 685.456,90 | |
| E02071 | FONDO PER CORRESPONSIONE INCENTIVI ECONOMICI EX ART.113 DEL D.LGS. N. 50/2016 | Vari | | 322.185,16 | 899.869,07 | 899.869,07 | 0,00 | 0,00 | 0,00 | 322.185,16 | |
| E02601 | INTERESSI ATTIVI NETTI SU OPERAZIONI IN DERIVATI | U01065 | FONDO PER GLI ONERI FUTURI DEL CONTRATTO DERIVATO O PER L'ESTINZIONE ANTICIPATA DELLO STESSO (PRINCIPIO 3.23 DELLA CONTABILITA' FINANZIARIA) | 49.424.840,16 | 6.807.219,53 | 0,00 | 0,00 | 0,00 | 0,00 | 56.232.059,69 | |
| E02417 | GESTIONE DEL DEMANIO IDRICO - OCCUPAZIONE ED UTILIZZAZIONE DI AREE DEL DEMANIO IDRICO - CANONI DI CONCESSIONE (D.LGS. 112/98, ART. 89, COMMA 1, LETT. D, E - D.LGS. 96/99) | VARI | MANUTENZIONE STRAORDINARIA E ORDINARIA DEI CORSI D'ACQUA DI COMPETENZA REGIONALE | 875.493,81 | 606.522,86 | 166.151,90 | 440.370,96 | -907,19 | 0,00 | 876.401,00 | |
| E02426 | PROVENTI DERIVANTI DAL SISTEMA SANZIONATORIO DELLE NORME IN MATERIA DI SICUREZZA E PREVENZIONE IN AMBIENTI DI LAVORO | VARI | ATTIVITA' DI PREVENZIONE IN MATERIA DI SALUTE E SICUREZZA SUI LUOGHI DI LAVORO AI SENSI DEL D.LGS. N. 81/2008 | 6.734.563,40 | 1.309.110,36 | 1.309.110,36 | 0,00 | 0,00 | 0,00 | 6.734.563,40 | |
| Totale vincoli derivanti dalla legge (h/1) | | | | 188.163.518,90 | 5.041.302.349,75 | 5.032.494.771,74 | 440.370,96 | -907,19 | 0,00 | 196.531.633,14 | 0,00 |
| Vincoli derivanti da Trasferimenti | | | | | | | | | | | |

BILANCIO DI PREVISIONE 2023/2025

ELENCO ANALITICO DELLE RISORSE VINCOLATE NEL RISULTATO DI AMMINISTRAZIONE PERSUNTO
(§ 9.7.2 dell'Allegato 4/1 al D.Lgs 118/2011)

| Cap. di entrata | Descr. | Capitolo di spesa | Descr. | Risorse vinc. al 1/1/2022 | Entrate vincolate accertate nell'esercizio 2022 (dati presunti) | Impegni presunti eserc. 2022 finanziati da entrate vincolate accertate nell'esercizio o da quote vincolate del risultato di amministrazione (dati presunti) | Fondo plur. vinc. al 31/12/2022 finanziato da entrate vincolate accertate nell'esercizio o da quote vincolate del risultato di amministrazione (dati presunti) | Cancellazione di residui attivi vincolati o eliminazione del vincolo su quote del risultato di amministrazione (+) e cancellazione di residui passivi finanziati da risorse vincolate (-) (gestione dei residui); (dati presunti) | Cancellazione nell'esercizio 2022 di impegni finanziati dal fondo pluriennale vincolato dopo l'approvazione del rendiconto dell'esercizio 2021 non reimpegnati nell'esercizio 2022 | Risorse vincolate nel risultato di amministrazione al 31/12/2022 | Risorse vincolate presunte al 31/12/2022 applicate al primo esercizio del bilancio di previsione |
|-----------------|---|-------------------|--|---------------------------|---|---|--|---|--|--|--|
| | | | | (a) | (c) | (d) | (d) | (e) | f) | (g)=(a) +(b)-(c)-(d)-(e)+(f) | |
| E00146 | PROGRAMMA OPERATIVO COMPLETARE DI AZIONE ECOESIONE PER LA GOVERNANCE DEI SISTEMI DI GESTIONE E CONTROLLO 2014/2020 - ENTRATE CORRENTI | VARI | POC - GOVERNANCE DEI SISTEMI DI GESTIONE E CONTROLLO 2014/2020 - SPESA CORRENTE | 0,00 | 1.765.200,00 | 472.112,00 | 0,00 | 0,00 | 0,00 | 1.293.088,00 | |
| E00154, E0 | BOLLETTINO UFFICIALE della REGIONE CAMPANIA | VARI | <i>n. 108 del 29 Dicembre 2022</i> PARCHEGGI DI CUI AGLI ARTT. 3 E 6 LEGGE 24.3.89 N.122 | 8.146,17 | 0,00 | 0,00 | 0,00 | 0,00 | 0,00 | 8.146,17 | 13 |
| E00158 | FONDO TRANSITORIO DELLO STATO A SOSTEGNO DEL PIANO DI RIENTRO APPROVATO CON DGRC N. 460 DEL 20/3/07 | U07011 | FONDO TRANSITORIO DELLO STATO A SOSTEGNO DEL PIANO DI RIENTRO APPROVATO CON DGRC N. 460 DEL 20/3/07 | 7.487.824,36 | 0,00 | 0,00 | 0,00 | 0,00 | 0,00 | 7.487.824,36 | |
| E00187, E02801 | RISTORO DELLA PERDITA DI GETTITO CONNESSO AGLI EFFETTI NEGATIVI DERIVANTI DALL'EMERGENZA COVID-19. ARTT. 24 E 111 DEL DL 19 MAGGIO 2020, N. 34, CONVERTITO CON MODIFICAZIONI, DALLA LEGGE 17 LUGLIO 2020, N. 77 | | MINORI ENTRATE O MAGGIORI SPESE | 65.602.763,22 | 0,00 | 0,00 | 0,00 | 0,00 | 0,00 | 65.602.763,22 | |
| E00225 | RISORSE EROGATE ALLA REGIONE CAMPANIA, IN QUALITA' DI BENEFICIARIO, AI SENSI DELL'ART.2 PAR.1 LETT.H DEL REG. CE 1698/2005, DALL'ORGANISMO PAGATORE AGEA - PARTE CORRENTE | U02258 | PROGRAMMA PER LO SVILUPPO RURALE 2014/2020 - FEASR - ACQUISTO SERVIZI PER IL PIANO DI COMUNICAZIONE | 20.000,00 | 0,00 | 0,00 | 0,00 | 0,00 | 0,00 | 20.000,00 | |
| E00226 | RISORSE EROGATE ALLA REGIONE CAMPANIA, IN QUALITA' DI BENEFICIARIO, AI SENSI DELL'ART.2 PAR.1 LETT.H DEL REG. CE 1698/2005, DALL'ORGANISMO PAGATORE AGEA | VARI | PROGRAMMA PER LO SVILUPPO RURALE 2014/2020 - FEASR | 81.520,24 | 1.888.537,20 | 1.888.537,20 | 0,00 | 0,00 | 0,00 | 81.520,24 | |
| E00234 | RISORSE EROGATE ALLA REGIONE CAMPANIA IN QUALITA' DI BENEFICIARIO, DALL'ORGANISMO PAGATORE AGEA PER LE MISURE DI INTERVENTO REGIONALE DEL P.S.R. CAMPANIA 2014/2020 | VARI | PROGRAMMA PER LO SVILUPPO RURALE 2014/2020 | 844.441,72 | 10.220.769,90 | 10.457.037,82 | 0,00 | 0,00 | 0,00 | 608.173,80 | |
| E00246 | RISORSE EROGATE ALLA REGIONE CAMPANIA, IN QUALITA' DI BENEFICIARIO, AI SENSI DELL'ART.2 PAR.1 LETT.H DEL REG. CE 1698/2005, DALL'ORGANISMO PAGATORE AGEA PER LE MISURE DI INTERVENTO REGIONALE DEL P.S.R. CAMPANIA 2007/2013. | VARI | PROGRAMMA PER LO SVILUPPO RURALE 2007/2013 | 3.972.748,61 | 0,00 | 0,00 | 0,00 | 0,00 | 0,00 | 3.972.748,61 | |
| E00252 | FONDI DELL' ISTITUTO CENTRALE DI STATISTICA PER LA COLLABORAZIONE FORNITA DALLA REGIONE NELL' INDAGINE SULLE STRUTTURE DELLE AZIENDE AGRICOLE E SULLA PRODUZIONE | VARI | INDAGINI STATISTICHE RILEVAZIONI DI MERCATO E STUDI IN AZIENDE AGRICOLE | 278.003,09 | 0,00 | 23.333,00 | 0,00 | 0,00 | 0,00 | 254.670,09 | |
| E00266 | FONDI COMUNITARI PER LO SVOLGIMENTO DI PROGETTI E PROGRAMMI FINANZIATI DALL'UNIONE EUROPEA - INVESTIMENTI | VARI | SPESE DI INVESTIMENTO PER LO SVOLGIMENTO DI PROGETTI E PROGRAMMI FINANZIATI DALL'UNIONE EUROPEA | 65.257,39 | 0,00 | 0,00 | 0,00 | 0,00 | 0,00 | 65.257,39 | |
| E00268 | FONDI COMUNITARI PER LO SVOLGIMENTO DI PROGETTI E PROGRAMMI FINANZIATI DALL'UNIONE EUROPEA - CORRENTI | U03568 | SPESE CORRENTI PER LO SVOLGIMENTO DI PROGETTI E PROGRAMMI FINANZIATI DALL'UNIONE EUROPEA | 5.000,00 | 0,00 | 0,00 | 0,00 | 0,00 | 0,00 | 5.000,00 | |
| E00278 | TRASFERIMENTO FONDI DELLO STATO PER L'ELIMINAZIONE E IL SUPERAMENTO DELLE BARRIERE ARCHITETTONICHE NEGLI EDIFICI PRIVATI (LEGGE 9 GENNAIO 1989, N. 13) | U02418 | ELIMINAZIONE DELLE BARRIERE ARCHITETTONICHE (L. 9.1.89 N. 13 MODIFICATA DALLA LEGGE 27.2.89, N. 62). | 1.476.548,49 | 2.431.319,41 | 3.907.867,90 | 0,00 | 0,00 | 0,00 | 0,00 | |

BILANCIO DI PREVISIONE 2023/2025

ELENCO ANALITICO DELLE RISORSE VINCOLATE NEL RISULTATO DI AMMINISTRAZIONE PERSUNTO
 (§ 9.7.2 dell'Allegato 4/1 al D.Lgs 118/2011)

| Cap. di entrata | Descr. | Capitolo di spesa | Descr. | Risorse vinc. al 1/1/2022 | Entrate vincolate accertate nell'esercizio 2022 (dati presunti) | Impegni presunti eserc. 2022 finanziati da entrate vincolate accertate nell'esercizio o da quote vincolate del risultato di amministrazione (dati presunti) | Fondo plur. vinc. al 31/12/2022 finanziato da entrate vincolate accertate nell'esercizio o da quote vincolate del risultato di amministrazione (dati presunti) | Cancellazione di residui attivi vincolati o eliminazione del vincolo su quote del risultato di amministrazione (+) e cancellazione di residui passivi finanziati da risorse vincolate (-) (gestione dei residui); (dati presunti) | Cancellazione nell'esercizio 2022 di impegni finanziati dal fondo pluriennale vincolato dopo l'approvazione del rendiconto dell'esercizio 2021 non reimpegnati nell'esercizio 2022 | Risorse vincolate nel risultato di amministrazione al 31/12/2022 | Risorse vincolate presunte al 31/12/2022 applicate al primo esercizio del bilancio di previsione |
|--|--|-------------------|--|---------------------------|---|---|--|---|--|--|--|
| | | | | (a) | (c) | (d) | (d) | (e) | f) | (g)=(a) +(b)-(c)-(d)-(e)+(f) | |
| E00300 | CONTRIBUTI TRENTENNALI IN ANNUALITA', IN SEMESTRALITA' O IN RATE COSTANTI AI PROPRIETARI CHE PROVVEDONO ALLA RICOSTRUZIONE ED ALLA RIPARAZIONE DEI LORO FABBRICATI DISTRUTTI O DANNEGGIATI DALLA GUERRA PER DESTINARLI ALLE PERSONE RIMASTE IN TUTELA DEL FONDO PER LA MONTAGNA PER DESTINARLI ALLE PERSONE RIMASTE IN TUTELA DEL FONDO PER LA MONTAGNA BOLLETTINO UFFICIALE della REGIONE CAMPANIA | U00606 | CONTRIBUTI TRENTENNALI IN ANNUALITA' IN SEMESTRALITA' O IN RATE COSTANTI AI PROPRIETARI CHE PROVVEDONO ALLA RICOSTRUZIONE ED ALLA RIPARAZIONE DEI LORO FABBRICATI DISTRUTTI O DANNEGGIATI DALLA GUERRA PER DESTINARLI ALLE PERSONE RIMASTE IN TUTELA DEL FONDO PER LA MONTAGNA PER DESTINARLI ALLE PERSONE RIMASTE IN TUTELA DEL FONDO PER LA MONTAGNA PARTE I Atti della Regione | 1.781.402,34 | 0,00 | 0,00 | 0,00 | 0,00 | 0,00 | 1.781.402,34 | |
| E00400 | CONTRIBUTI QUINDICENNALI PER L'ATTUAZIONE DELLA MOBILITA' CICLISTICA (L. 366 DEL 19/10/98) | U02152 | CONTRIBUTI QUINDICENNALI PER L'ATTUAZIONE DELLA MOBILITA' CICLISTICA (L. 366 DEL 19/10/98) | 4.358.710,44 | 0,00 | 0,00 | 0,00 | 0,00 | 0,00 | 4.358.710,44 | |
| E00434 | D.P.R. 27/7/99 ATTUAZIONE PROGRAMMA INTERVENTI STRATEGICI. L.183/89 ART.1 COMMA1 | U01106 | D.P.R. 27/7/99 ATTUAZIONE PROGRAMMA INTERVENTI STRATEGICI. L.183/89 ART.1 COMMA 1 | 1.951.312,62 | 0,00 | 0,00 | 0,00 | 0,00 | 0,00 | 1.951.312,62 | |
| E00440 | INTERVENTI NEI BACINI IDROGRAFICI REGIONALI (LEGGE 18.5.89 N.183 LEGGE 7.8.90 N. 253). | U01102 | "INTERVENTI NEI BACINI IDROGRAFICI REGIONALI.(L. 18.5.89 N. 183 ARTT. 21, 23 E 31; L. 7.8.90 N. 253 ART. 9)" | 17.403.955,92 | 0,00 | 456.776,62 | 0,00 | 0,00 | 0,00 | 16.947.179,30 | |
| E00458 | REALIZZAZIONE DEL SISTEMA INFORMATIVO REGIONALE AMBIENTALE CON FUNZIONI DI PFR SINANET. | U01628 | REALIZZAZIONE DEL SISTEMA INFORMATIVO REGIONALE AMBIENTALE CON FUNZIONI DI PFR SINANET | 280.924,34 | 0,00 | 0,00 | 0,00 | 0,00 | 0,00 | 280.924,34 | |
| E00467 | FONDO NAZIONALE PER LA MONTAGNA (L. 31.1.94 N. 97) | U02802 | "FONDO PER LA MONTAGNA (LEGGE 31.01.1994 N. 97; L.R. 17/98)." | 7.729.331,60 | 154.660,00 | 154.660,00 | 0,00 | 0,00 | 0,00 | 7.729.331,60 | |
| E00470 | FONDI DELLO STATO PER IL MONITORAGGIO DELLE ALCOOLDIPENDENZE (LEGGE N.125 del 30/3/2001). | VARI | FONDI DELLO STATO PER IL MONITORAGGIO DELLE ALCOOLDIPENDENZE (LEGGE N.125 DEL 30/3/2001). | 61.172,00 | 0,00 | 0,00 | 0,00 | 0,00 | 0,00 | 61.172,00 | |
| E00478 | FSN PARTE CORRENTE. PROVVIDENZE A FAVORE DEGLI HANSENIANI E DEI LORO FAMILIARI (L. 23/12/78, N. 833 E L. 24/01/86, N. 31) | U07188 | PROVVIDENZE A FAVORE DEGLI HANSENIANI E DEI LORO FAMILIARI (L. 24/1/86 N. 31). | 486.563,34 | 0,00 | 0,00 | 0,00 | 0,00 | 0,00 | 486.563,34 | |
| E00490 | FONDI PER LA COSTRUZIONE E GESTIONE DEGLI ASILI NIDO E DEI MICRONIDI SUI LUOGHI DI LAVORO (ART.70 LEGGE 28/12/2001 N. 448). | U08104 | FONDI PER LA COSTRUZIONE E GESTIONE DEGLI ASILI NIDO E DEI MICRONIDI SUI LUOGHI DI LAVORO ART.70 LEGGE 28/12/2001, N. 448. | 13.916.230,72 | 0,00 | 0,00 | 0,00 | 0,00 | 0,00 | 13.916.230,72 | |
| E00506 | ASSEGNAZIONE RISORSE MIPAAF PER L'ATTUAZIONE DEL PROGETTO AGRITRASFER-IN-SUD - CONSIGLIO RICERCA APPLICATA. | U03506 | SPESE PER L'ATTUAZIONE DEL PROGETTO AGRITRASFER-IN-SUD - CONSIGLIO RICERCA APPLICATA. | 36.767,69 | 0,00 | 0,00 | 0,00 | 0,00 | 0,00 | 36.767,69 | |
| E00522 | FONDI PER IL FINANZIAMENTO DEL PROGETTO S.I.N.S.E | U04422 | FONDI PER IL FINANZIAMENTO DEL PROGETTO S.I.N.S.E | 300.956,44 | 0,00 | 0,00 | 0,00 | 0,00 | 0,00 | 300.956,44 | |
| E00526 | FONDI STATALI PER LA PROMOZIONE E LO SVILUPPO DELL'AGRICOLTURA BIOLOGICA (ART.123, LEGGE 23/12/2000, N.388). | U03559 | ATTUAZIONE DI PROGRAMMI DI PROMOZIONE E DI SVILUPPO DELL'AGRICOLTURA BIOLOGICA (ART. 123, LEGGE 23/12/2000, N. 388). | 458.905,53 | 108.120,69 | 108.120,69 | 0,00 | 0,00 | 0,00 | 458.905,53 | |
| E00532 | FONDO NAZIONALE DI SOLIDARIETA' IN AGRICOLTURA (LEGGE 14.2.92, N.185 - D.LGS 29/3/04, N.102) | VARI | FONDO DI SOLIDARIETA' IN AGRICOLTURA PER LE CALAMITA' NATURALI | 2.013.354,72 | 0,00 | 500.000,00 | 0,00 | 0,00 | 0,00 | 1.513.354,72 | |
| E00536, E00548, E00876, E02680, E00533 | EDILIZIA AGEVOLATA E POLITICHE DELLA CASA | VARI | EDILIZIA AGEVOLATA E POLITICHE DELLA CASA | 137.474.403,30 | 311.278,60 | 5.774.104,15 | 0,00 | 0,00 | 0,00 | 132.011.577,75 | |
| E00554 | FONDI DEL MINISTERO DELLA SALUTE PER IL FINANZIAMENTO DEL PROGETTO CCM DEMENZE 2017 | VARI | PROGETTO CCM DEMENZE 2017 | 0,00 | 0,00 | 0,00 | 0,00 | 0,00 | 0,00 | 0,00 | |
| E00574 | FONDI STATALI PER IL MIGLIORAMENTO GENETICO DEL BESTIAME (D.L.VO N.143/97 - D.P.C.M. 11 MAGGIO 2001). | U03214 | SPESE CONNESSE AL MIGLIORAMENTO GENETICO DEL BESTIAME (D.L.VO N. 143/97 - D.P.C.M. 11 MAGGIO 2001). | 330.290,92 | 791.559,51 | 791.559,51 | 0,00 | 0,00 | 0,00 | 330.290,92 | |
| E00598 | PROTEZIONE CIVILE. FORMAZIONE, ADDESTRAMENTO ED ESERCITAZIONI ED ENTI DI VOLONTARIATO CENSITI AI SENSI D.M. 12/6/90. | U01146 | PROTEZIONE CIVILE. FORMAZIONE, ADDESTRAMENTO ED ESERCITAZIONI DI ASSOCIAZIONI ED ENTI DI VOLONTARIATO CENSITI AI SENSI DEL D.M. 12/6/90 | 69.758,36 | 0,00 | 0,00 | 0,00 | 0,00 | 0,00 | 69.758,36 | |

BILANCIO DI PREVISIONE 2023/2025

ELENCO ANALITICO DELLE RISORSE VINCOLATE NEL RISULTATO DI AMMINISTRAZIONE PERSUNTO
 (§ 9.7.2 dell'Allegato 4/1 al D.Lgs 118/2011)

| Cap. di entrata | Descr. | Capitolo di spesa | Descr. | Risorse vinc. al 1/1/2022 | Entrate vincolate accertate nell'esercizio 2022 (dati presunti) | Impegni presunti eserc. 2022 finanziati da entrate vincolate accertate nell'esercizio o da quote vincolate del risultato di amministrazione (dati presunti) | Fondo plur. vinc. al 31/12/2022 finanziato da entrate vincolate accertate nell'esercizio o da quote vincolate del risultato di amministrazione (dati presunti) | Cancellazione di residui attivi vincolati o eliminazione del vincolo su quote del risultato di amministrazione (+) e cancellazione di residui passivi finanziati da risorse vincolate (-) (gestione dei residui); (dati presunti) | Cancellazione nell'esercizio 2022 di impegni finanziati dal fondo pluriennale vincolato dopo l'approvazione del rendiconto dell'esercizio 2021 non reimpegnati nell'esercizio 2022 | Risorse vincolate nel risultato di amministrazione al 31/12/2022 | Risorse vincolate presunte al 31/12/2022 applicate al primo esercizio del bilancio di previsione |
|-----------------|--|-------------------|---|---------------------------|---|---|--|---|--|--|--|
| | | | | (a) | (c) | (d) | (d) | (e) | f) | (g)=(a) +(b)-(c)-(d)-(e)+f) | |
| E00602 | PROGRAMMA REGIONALE PER SOSTENERE LA REALIZZAZIONE DI DIAGNOSI ENERGETICHE. COFINANZIAMENTO STATALE. | U04254 | PROGRAMMA REGIONALE PER SOSTENERE LA REALIZZAZIONE DI DIAGNOSI ENERGETICHE. IMPRESE. | 208.819,28 | 0,00 | 0,00 | 0,00 | 0,00 | 0,00 | 208.819,28 | |
| E00604 | BOLLETTINO UFFICIALE della REGIONE CAMPANIA | VARI | VALORIZZAZIONE E PROMOZIONE DEL TURISMO | 6.143.072,14 | | 0,00 | 0,00 | 0,00 | 0,00 | 6.143.072,14 | |
| E00605 | RIENTRI FONDO JEREMIE | VARI | INIZIATIVE A SOSTEGNO DEL TESSUTO PRODUTTIVO TERRITORIALE | 180.217,04 | 1.750.000,00 | 1.750.000,00 | 0,00 | 0,00 | 0,00 | 180.217,04 | |
| E00607 | ENTRATE DA RIENTRI MISURA FONDO PMI | U04207 | FONDO CRESCITA SOSTENIBILE PER PROGETTI DI RICERCA VOLTI ALL'INNOVAZIONE DI PROCESSO E DI PRODOTTO-COFINANZIAMENTO | 9.000,10 | 1.377.502,92 | 1.377.502,92 | 0,00 | 0,00 | 0,00 | 9.000,10 | |
| E00634 | FINANZIAMENTO DEI PROGRAMMI DI MONITORAGGIO COFINANZIATO DALLA UE IN MATERIA DI DIFESA FITOSANITARIA - PARTE CORRENTE | VARI | ATTUAZIONE DEI PROGRAMMI DI MONITORAGGIO COFINANZIATO DALLA UE IN MATERIA DI DIFESA FITOSANITARIA | 424.426,94 | 306.413,22 | 569.081,98 | 0,00 | 0,00 | 0,00 | 161.758,18 | |
| E00635 | FINANZIAMENTO DEI PROGRAMMI DI MONITORAGGIO - REGOLAMENTO (UE) N. 652/2014 - CONTO CAPITALE | VARI | ATTUAZIONE DEI PROGRAMMI DI MONITORAGGIO - REGOLAMENTO (UE) N. 652/2014 - SPESA DI INVESTIMENTO | 210.535,18 | 0,00 | 167.000,00 | 0,00 | 0,00 | 0,00 | 43.535,18 | |
| E00636 | RISORSE PER LE ATTIVITÀ DEL SERVIZIO FITOSANITARIO REGIONALE DELLA CAMPANIA - CONTO CAPITALE | VARI | SPESA PER LE ATTIVITÀ DEL SERVIZIO FITOSANITARIO REGIONALE DELLA CAMPANIA | 118.012,34 | 0,00 | 0,00 | 0,00 | 0,00 | 0,00 | 118.012,34 | |
| E00638 | TRASFERIMENTO RISORSE PER IL POTENZIAMENTO DEL SERVIZIO FITOSANITARIO E PER FAR FRONTE ALLE EMERGENZE FITOSANITARIE - PARTE CORRENTE | VARI | SPESA A SOSTEGNO DEL SERVIZIO FITOSANITARIO REGIONALE (D.LVO 19/08/2005N. 214). | 292.872,58 | 104.667,01 | 345.237,91 | 0,00 | 0,00 | 0,00 | 52.301,68 | |
| E00676 | FIO (FONDO INVESTIMENTI ED OCCUPAZIONE). PROGETTI N.43, 46, 47, 48. ANNO 1989 | U01516 | DISINQUINAMENTO DEL BACINO DEL FIUME ISCLERO - IMPIANTO E COLLETTORI DI DUGENTA (L.11.3.88 N.67) PROGETTO FIO 1989 N.46 | 0,01 | 0,00 | 0,00 | 0,00 | 0,00 | 0,00 | 0,01 | |
| E00718 | FONDI PER LA REALIZZAZIONE DEL SISTEMA DI INTERVENTI PER FAVORIRE LA CONCILIAZIONE DEI TEMPI DI VITA E DI LAVORO - ART. 1 LETTERA A) DEL D.M. 12.05.2009. | VARI | SPESA PER LA REALIZZAZIONE DEL SISTEMA DI INTERVENTI PER FAVORIRE LA CONCILIAZIONE DEI TEMPI DI VITA E DI LAVORO - ART. 1 LETTERA A) DEL D.M. 12.05.2009. | 1.199.355,61 | 0,00 | 0,00 | 0,00 | 0,00 | 0,00 | 1.199.355,61 | |
| E00724 | FONDI PER LA REALIZZAZIONE DI PROGETTI PER OSSERVATORI, LA RICERCA, LA SPERIMENTAZIONE DI LIVELLO INTERREGIONALE - COORDINAMENTO TECNICO IN SENO ALLA CONFERENZA DELLE REGIONI - LEGGE 6.12.2006, N. 296, ARTT. 1264 E 1265 - LEGGE 23 DICEMBRE 1997, N. 451 - | VARI | SPESA PER LA REALIZZAZIONE DI PROGETTI PER OSSERVATORI, LA RICERCA, LA SPERIMENTAZIONE DI LIVELLO INTERREGIONALE - COORDINAMENTO TECNICO IN SENO ALLA CONFERENZA DELLE REGIONI - LEGGE 6.12.2006, N. 296, ARTT. 1264 E 1265 - LEGGE 23 DICEMBRE 1997, N. 451 - LEGGE 8.11.2000, N. 328 E L.R. 11/2007 | 157.573,11 | 0,00 | 0,00 | 0,00 | 0,00 | 0,00 | 157.573,11 | |
| E00726 | QUOTE DEL FINANZIAMENTO STATALE DELLA SPESA SANITARIA CORRENTE DESTINATE ALL'ASSISTENZA SANITARIA DEGLI STRANIERI IRREGOLARI: INTESE STATO-REGIONI N. 131 E N. 135 DEL 26/09/2013 | U07046 | QUOTE DEL FINANZIAMENTO STATALE DELLA SPESA SANITARIA CORRENTE DESTINATE ALL'ASSISTENZA SANITARIA DEGLI STRANIERI IRREGOLARI: INTESE STATO-REGIONI N. 131 E N. 135 DEL 26/09/2013 | 22.992.246,11 | 0,00 | 0,00 | 0,00 | 0,00 | 0,00 | 22.992.246,11 | |
| E00734 | PRESTITI FIDUCIARI (ART. 4, COMMA 100, L. 350 DEL 24/12/2003) | U04834 | BORSE DI STUDIO AGLI STUDENTI UNIVERSITARI (ART. 18 COMMA 6 DLGS N.68/2012) | 0,00 | 0,00 | 0,00 | 0,00 | 0,00 | 0,00 | 0,00 | |
| E00741 | PROGETTI SPERIMENTALI IN MATERIA DI VITA INDIPENDENTE ED INCLUSIONE NELLA SOCIETÀ DELLE PERSONE CON DISABILITÀ | U07185 | PROGETTI SPERIMENTALI IN MATERIA DI VITA INDIPENDENTE ED INCLUSIONE NELLA SOCIETÀ DELLE PERSONE CON DISABILITÀ. TRASFERIMENTI CORRENTI AD AMMINISTRAZIONI LOCALI | 0,00 | 0,00 | 0,00 | 0,00 | 0,00 | 0,00 | 0,00 | |
| E00748 | FONDI PER L'ISTITUZIONE ED IL FUNZIONAMENTO DEL CENTRO REGIONALE DI RIFERIMENTO PER I TRAPIANTI D'ORGANO. INIZIATIVE EX ART. 10 - 8° COMMA, ART. 12 - 4° COMMA, ART. 16 - 3° COMMA ED ART. 17 - 2° COMMA - DELLA LEGGE N. 91 DELL'1/4/1999. | U07016 | FONDI PER L'ISTITUZIONE ED IL FUNZIONAMENTO DEL CENTRO REGIONALE DI RIFERIMENTO PER I TRAPIANTI D'ORGANO ED INIZIATIVE EX ART 10 - 8° COMMA, ART. 12 - 4° COMMA, ART. 16 - 3° COMMA ED ART 17 - 2° COMMA DELLA LEGGE N. 91 DEL 01/04/1999 | 984.345,74 | 0,00 | 0,00 | 0,00 | 0,00 | 0,00 | 984.345,74 | |

BILANCIO DI PREVISIONE 2023/2025

ELENCO ANALITICO DELLE RISORSE VINCOLATE NEL RISULTATO DI AMMINISTRAZIONE PERSUNTO
 (§ 9.7.2 dell'Allegato 4/1 al D.Lgs 118/2011)

| Cap. di entrata | Descr. | Capitolo di spesa | Descr. | Risorse vinc. al 1/1/2022 | Entrate vincolate accertate nell'esercizio 2022 (dati presunti) | Impegni presunti eserc. 2022 finanziati da entrate vincolate accertate nell'esercizio o da quote vincolate del risultato di amministrazione (dati presunti) | Fondo plur. vinc. al 31/12/2022 finanziato da entrate vincolate accertate nell'esercizio o da quote vincolate del risultato di amministrazione (dati presunti) | Cancellazione di residui attivi vincolati o eliminazione del vincolo su quote del risultato di amministrazione (+) e cancellazione di residui passivi finanziati da risorse vincolate (-) (gestione dei residui); (dati presunti) | Cancellazione nell'esercizio 2022 di impegni finanziati dal fondo pluriennale vincolato dopo l'approvazione del rendiconto dell'esercizio 2021 non reimpegnati nell'esercizio 2022 | Risorse vincolate nel risultato di amministrazione al 31/12/2022 | Risorse vincolate presunte al 31/12/2022 applicate al primo esercizio del bilancio di previsione |
|--------------------------------|---|-------------------|--|---------------------------|---|---|--|---|--|--|--|
| | | | | (a) | (c) | (d) | (d) | (e) | f) | (g)=(a) +(b)-(c)-(d)-(e)+(f) | |
| E00762 | FONDI CONCERNENTI LA PREVENZIONE ED IL DIVIETO DELLE PRATICHE DI MUTILAZIONE GENITALE FEMMINILE (LEGGE 9/1/2006, N. 7). | U07106 | ATTIVITA' CONCERNENTI LA PREVENZIONE ED IL DIVIETO DELLE PRATICHE DI MUTILAZIONE GENITALE FEMMINILE (LEGGE 9/1/2006, N. 7). | 566.158,25 | 0,00 | 0,00 | 0,00 | 0,00 | 0,00 | 566.158,25 | |
| E00764 | BOLLETTINO UFFICIALE della REGIONE CAMPANIA ORA DELLA FIBROSI CISTITICA (L.548/93) | U07102 | FSN - PARTE CORRENTE. PREVENZIONE E CURA DELLA FIBROSI CISTITICA (L.23/12/93 N. 548) | 914.718,90 | 0,00 | 0,00 | 0,00 | 0,00 | 0,00 | 914.718,90 | |
| E00777 | RISORSE PER ACCERTAMENTI MEDICO - LEGALI SUI DIPENDENTI ASSENTI PER MALATTIA EFFETTUATI DALLE AZIENDE SANITARIE LOCALI EX D.L. 95/2012 MODIFICATO DALLA L. 135/2012, ART. 14, COMMA 27, E INTEGRATO DALLA L. 147/2013, ART. 1 COMMA 339. | U07047 | RIMBORSO SPESE PER VISITE FISCALI EFFETTUATE DALLE AZIENDE SANITARIE LOCALI EX D.L. 95/2012 MODIFICATO DALLA L. 135/2012, ART. 14, COMMA 27, E INTEGRATO DALLA L. 147/2013, ART. 1 COMMA 339. | 7.505.539,04 | 0,00 | 0,00 | 0,00 | 0,00 | 0,00 | 7.505.539,04 | |
| E00780 | "FSN PARTE CORRENTE. INTERVENTI PER LA LOTTA ALL'AIDS. CORSI DI FORMAZIONE ED AGGIORNAMENTO PROFESSIONALE DEL PERSONALE E TRATTAMENTO DOMICILIARE DEI SOGGETTI AFFETTI DA AIDS. (LEGGE 5/6/90 N. 135; DELIBERA CIPE 21/12/1999)" | VARI | FSN PARTE CORRENTE. INTERVENTI PER LA LOTTA ALL'AIDS. | 0,00 | 0,00 | 0,00 | 0,00 | 0,00 | 0,00 | 0,00 | |
| E00792 | FONDI DEL MINISTERO DELLA SALUTE PER LE TECNICHE DI PROCREAZIONE ASSISTITA (LEGGE 19/2/2004, N. 40) | U07044 | FONDI DEL MINISTERO DELLA SALUTE PER LE TECNICHE DI PROCREAZIONE ASSISTITA EX LEGGE 19/2/2004, N.40 | 2.195.629,99 | 0,00 | 0,00 | 0,00 | 0,00 | 0,00 | 2.195.629,99 | |
| E00806 | FINANZIAMENTO DI PROGETTI PER LA TUTELA DELLE MINORANZE STORICO - LINGUISTICHE (ART. 9 E 15 LEGGE 15.12.1999 n° 482) | U08026 | FINANZIAMENTO DI PROGETTI PER LA TUTELA DELLE MINORANZE STORICO - LINGUISTICHE (ART. 9 E 15 LEGGE 15.12.1999, N. 482) | 52.495,00 | 0,00 | 52.495,00 | 0,00 | 0,00 | 0,00 | 0,00 | |
| E00812 | TRASFERIMENTO FONDI DALLO STATO PER INTERVENTI DI ADEGUAMENTO SISMICO E STRUTTURALE DI EDIFICI SCOLASTICI (DPCM 12/01/2010 - OPCM 3728/2008) | U04842 | SPESE PER INTERVENTI DI ADEGUAMENTO SISMICO E STRUTTURALE DI EDIFICI SCOLASTICI (DPCM 12/1/2010 - OPCM 3728/2008) | 852.654,76 | 0,00 | 0,00 | 0,00 | 0,00 | 0,00 | 852.654,76 | |
| E00830 | FINANZIAMENTO NAZIONALE PER LO SVOLGIMENTO DELLE FUNZIONI CONFERITE ALLE REGIONI AI FINI DELLA CONSERVAZIONE E DELLA DIFESA DAGLI INCENDI DEL PATRIMONIO BOSCHIVO NAZIONALE (ART. 12 COMMA 2, L. 353/2000). | U01252 | FINANZIAMENTO NAZIONALE PER LO SVOLGIMENTO DELLE FUNZIONI CONFERITE ALLE REGIONI AI FINI DELLA CONSERVAZIONE E DELLA DIFESA DAGLI INCENDI DEL PATRIMONIO BOSCHIVO NAZIONALE ART. 12 COMMA 2, L. 353/2000 | 94.480,50 | 0,00 | 0,00 | 0,00 | 0,00 | 0,00 | 94.480,50 | |
| E00858 | PROGRAMMA BIOITALY - VERIFICA DEI PERIMETRI DEI PSIC E DELLE ZPS, PER LA DIGITALIZZAZIONE DELLE CARTOGRAFIE | U01362 | PROGRAMMA BIOITALY - VERIFICA DEI PERIMETRI DEI PSIC E DELLE ZPS, PER LA DIGITALIZZAZIONE DELLE CARTOGRAFIE | 152.660,82 | 0,00 | 0,00 | 0,00 | 0,00 | 0,00 | 152.660,82 | |
| 898 (dal 1996 al 1998), E00900 | FONDI DELLO STATO PER IL COMPLETAMENTO DELLE OPERE DI CUI AL TITOLO VIII ^A DELLE LEGGE 14 MAGGIO 1981 N. 219 E SUCCESSIVE MODIFICAZIONI. (ART.22 L.8/8/95 N.341) | VARI | COMPLETAMENTO OPERE L. 219/91 | 10.441.395,92 | 0,00 | 0,00 | 0,00 | 0,00 | 0,00 | 10.441.395,92 | |
| E00904 | FONDI DELLO STATO PER L'ATTUAZIONE DEL PROGRAMMA DI MONITORAGGIO DELL'AMBIENTE MARINO COSTIERO. (L. 31.12.82 N. 979, D.M 25.9.95, CONVENZ. REP. N. 54 DEL 28.12.95) | U01360 | ATTUAZIONE DEL PROGRAMMA DI MONITORAGGIO DELL'AMBIENTE MARINO COSTIERO. (L. 31.12.82 N.979,D.M. 25.9.95, CONV.REP. N.54 DEL 28.12.95 ED ATTO AGGIUNTIVO N. 61 DEL 22/12/97; DECRET. L.GVO 31/3/98, N. 112, D.M. 26/7/2000).TRIENNIO 2001-2003 E SUCCESSIVE PROROGHE. | 0,00 | 0,00 | 0,00 | 0,00 | 0,00 | 0,00 | 0,00 | |
| 922 (dal 2000 al 2002) | PROGETTO PER L'ATTIVAZIONE DELL'ANAGRAFE NAZIONALE DELL'EDILIZIA SCOLASTICA. (ART. 7 LEGGE 11/1/1996 N. 23) | U04852 | PROGETTO PER L'ATTIVAZIONE DELL'ANAGRAFE NAZIONALE DELL'EDILIZIA SCOLASTICA. (ART. 7 LEGGE 11/1/1996 N. 23) | 0,00 | 0,00 | 0,00 | 0,00 | 0,00 | 0,00 | 0,00 | |
| E00940 | SOSTEGNO ALLE FUNZIONI DI INTERFACCIA TRA LE REGIONI E LE PROVINCE AUTONOME ED IL CENTRO NAZIONALE PER LA PREVENZIONE ED IL CONTROLLO DELLE MALATTIE (CCM) | U07108 | SOSTEGNO ALLE FUNZIONI DI INTERFACCIA TRA LE REGIONI E LE PROVINCE AUTONOME ED IL CENTRO NAZIONALE PER LA PREVENZIONE ED IL CONTROLLO DELLE MALATTIE (CCM) | 362.831,54 | 0,00 | 0,00 | 0,00 | 0,00 | 0,00 | 362.831,54 | |
| E00946, E02786 | AZIONI FORMATIVE AZIENDALI DI CUI AL PUNTO 1), COMMA C, DELLA CIRCOLARE DEL MINISTERO DEL LAVORO N. 174/96. CONTRIBUTO DELLO STATO EX ART. 25 L. 845/78 PER L'ATTUAZIONE DEGLI INTERVENTI DI FORMAZIONE CONTINUA AI SENSI DELL'ART. 9, COMMA 3, DELLA LEGGE 236 | VARI | AZIONI FORMATIVE AZIENDALI DI CUI AL PUNTO 1), COMMA C, DELLA CIRCOLARE DEL MINISTERO DEL LAVORO N. 174/96. CONTRIBUTO DELLO STATO EX ART. 25 L. 845/78 PER L'ATTUAZIONE DEGLI INTERVENTI DI FORMAZIONE CONTINUA AI SENSI DELL'ART. 9, COMMA 3, DELLA LEGGE 236 | 10.060.097,79 | 0,00 | 0,00 | 0,00 | 0,00 | 0,00 | 10.060.097,79 | |
| E00950 | STRATEGIA PER L'OFFERTA ATTIVA DEL VACCINO E STUDIO MULTICENTRICO SU INFEZIONI DA HPV IN ITALIA | U07350 | STRATEGIA PER L'OFFERTA ATTIVA DEL VACCINO E STUDIO MULTICENTRICO SU INFEZIONI DA HPV IN ITALIA | 6.253.573,92 | 0,00 | 0,00 | 0,00 | 0,00 | 0,00 | 6.253.573,92 | |

BILANCIO DI PREVISIONE 2023/2025

ELENCO ANALITICO DELLE RISORSE VINCOLATE NEL RISULTATO DI AMMINISTRAZIONE PERSUNTO
 (§ 9.7.2 dell'Allegato 4/1 al D.Lgs 118/2011)

| Cap. di entrata | Descr. | Capitolo di spesa | Descr. | Risorse vinc. al 1/1/2022 | Entrate vincolate accertate nell'esercizio 2022 (dati presunti) | Impegni presunti eserc. 2022 finanziati da entrate vincolate accertate nell'esercizio o da quote vincolate del risultato di amministrazione (dati presunti) | Fondo plur. vinc. al 31/12/2022 finanziato da entrate vincolate accertate nell'esercizio o da quote vincolate del risultato di amministrazione (dati presunti) | Cancellazione di residui attivi vincolati o eliminazione del vincolo su quote del risultato di amministrazione (+) e cancellazione di residui passivi finanziati da risorse vincolate (-) (gestione dei residui); (dati presunti) | Cancellazione nell'esercizio 2022 di impegni finanziati dal fondo pluriennale vincolato dopo l'approvazione del rendiconto dell'esercizio 2021 non reimpegnati nell'esercizio 2022 | Risorse vincolate nel risultato di amministrazione al 31/12/2022 | Risorse vincolate presunte al 31/12/2022 applicate al primo esercizio del bilancio di previsione |
|-----------------|---|-------------------|--|---------------------------|---|---|--|---|--|--|--|
| | | | | (a) | (c) | (d) | (d) | (e) | f) | (g)=(a) +(b)-(c)-(d)-(e)+(f) | |
| E00960 | FONDO INTEGRATIVO DELLO STATO PER LA CONCESSIONE DI PRESTITI D'ONORE E BORSE DI STUDIO (ART. 16 COMMA 4 LEGGE 2.12.1991 N. 390, ART. 1, COMMA 89, LEGGE N.662/96). | U04816 | PRESTITI D'ONORE E BORSE DI STUDIO (ART.16 COMMA 4 LEGGE 2.12.1991 N. 390) ART 1, COMMA 89, LEGGE N. 662/96. | 0,00 | 0,00 | 0,00 | 0,00 | 0,00 | 0,00 | 0,00 | |
| E00967 | BOLLETTINO UFFICIALE della REGIONE CAMPANIA NTI DA MINISTERI - FINANZIAMENTO AI SENSI DELL'ARTICOLO 20 DELLA LEGGE 67/1988 | U07546 | REALIZZAZIONE DI INTERVENTI DI EDILIZIA SANITARIA E AMMODERNAMENTO TECNOLOGICO CON FONDI PROVENIENTI DA MUTUI DELLO STATO (QUOTA 95%)CON LA CASSA DD.PP. (ART. 20 LEGGE 11.08.88 N.67) II E III TRIENNIO | 0,00 | 0,00 | 00.000.000,00 | 0,00 | 0,00 | 0,00 | 0,00 | |
| E00968 | FINANZIAMENTI CONCESSI DAL MINISTERO DELLO SVILUPPO ECONOMICO AI SENSI DELL'ART. 148 DELLA LEGGE 23.12.2000, N. 388 PER LA REALIZZAZIONE DI INIZIATIVE A VANTAGGIO DEI CONSUMATORI. | VARI | FINANZIAMENTI CONCESSI DAL MINISTERO DELLO SVILUPPO ECONOMICO AI SENSI DELL'ART. 148 DELLA LEGGE 23/12/2000, N. 388 PER LA REALIZZAZIONE DI INIZIATIVE A VANTAGGIO DEI CONSUMATORI. | 0,00 | 458.881,06 | 458.881,06 | 0,00 | 0,00 | 0,00 | 0,00 | |
| E01004 | POTENZIAMENTO DEI CENTRI ESISTENTI NONCHE' REALIZZAZIONE DI NUOVI CENTRI SPECIALIZZATI PER LA PREVENZIONE DELLA CECITA', EDUCAZIONE E RIABILITAZIONE VISIVA (ART. 2 LEGGE 28/08/97, N. 284). | U07010 | POTENZIAMENTO DEI CENTRI ESISTENTI NONCHE' REALIZZAZIONE DI NUOVI CENTRI SPECIALIZZATI PER LA PREVENZIONE DELLA CECITA',EDUCAZIONE E RIABILITAZIONE VISIVA (ART. 2 LEGGE 28.08.97 N.284) | 0,05 | 0,00 | 0,00 | 0,00 | 0,00 | 0,00 | 0,05 | |
| E01005 | TRASFERIMENTO DI FONDI MINISTERIALI PER PROGETTI INTERREGIONALI DELLO SPETTACOLO. | U05105 | ATTIVITA' ISTITUZIONALI DELLO SPETTACOLO DI RILIEVO NAZIONALE. | 64.836,00 | 163.291,50 | 43.291,50 | 0,00 | 0,00 | 0,00 | 184.836,00 | |
| E01025 | FONDO POLITICHE MIGRATORIE - CONTRIBUTO STATALE | VARI | FONDO POLITICHE MIGRATORIE | 270.060,47 | 0,00 | 0,00 | 0,00 | 0,00 | 0,00 | 270.060,47 | |
| E01031 | ACCORDO PER LA REALIZZAZIONE DEL PROGETTO DENOMINATO "CAMPANIA SOSTENIBILE: DALLA GESTIONE ALLA STRATEGIA PER LA SOSTENIBILITA'", STIPULATO TRA MATTM E REGIONE CAMPANIA IN DATA 5/12/2018 | U01375 | ACCORDO PER LA REALIZZAZIONE DEL PROGETTO DENOMINATO "CAMPANIA SOSTENIBILE: DALLA GESTIONE ALLA STRATEGIA PER LA SOSTENIBILITA'", STIPULATO TRA MATTM E REGIONE CAMPANIA IN DATA 5/12/2018 - TRASFERIMENTI A IMPRESE CONTROLLATE | 84.000,00 | 0,00 | 84.000,00 | 0,00 | 0,00 | 0,00 | 0,00 | |
| E01059 | FINANZIAMENTO PER LA SOSTITUZIONE DI AUTOBUS PER IL T.P.L. IN ESERCIZIO DA OLTRE 15 ANNI ED ACQUISTO DI MEZZI DI TRASPORTO PUBBLICO A TRAZIONE ELETTRICA PER I CENTRI STORICI E LE ISOLE PEDONALI | U02343 | CONTRIBUTI QUINDICENNALI DELLO STATO PER LA SOSTITUZIONE DI AUTOBUS ADIBITI AL T.P.L. DA OLTRE 15 ANNI NONCHE' ACQUISTO DI ALTRI MEZZI DA DESTINARE AL TRASPORTO PUBBLICO LOCALE (ART. 2, COMMA 5, LEGGE 18.06.1998 N. 194. RIFINANZIATO CON L.488/99, ART. 54, COMMA 1). ANNI 2001-2013 | 507.094,57 | 0,00 | 0,00 | 0,00 | 0,00 | 0,00 | 507.094,57 | |
| E01067, E02618 | DIFESA SUOLO. ATTUAZIONE DEL PROGRAMMA DI INTERVENTI URGENTI NELLE AREE A RISCHIO IDROGEOLOGICO EX ART. 1, COMMA 2, DEL D.L. 11/6/98 N. 180 (ART. 8, COMMA 2, D.L. 180/98 CONVERTITO IN LEGGE 3/8/98 N. 267) QUOTE ANNI 1999/2000 E SEGUENTI. | U01180 | DIFESA SUOLO. ATTUAZIONE DEL PROGRAMMA DI INTERVENTI URGENTI NELLE AREE A RISCHIO IDROGEOLOGICO EX ART. 1, COMMA 2, DEL D.L. 11/6/98 N. 180 (ART. 8, COMMA 2, D.L. 180/98 CONVERTITO IN LEGGE 3/8/98 N. 267). QUOTE ANNI 1999/2000 | 16.874.865,94 | 0,00 | 427.878,78 | 0,00 | 0,00 | 0,00 | 16.446.987,16 | |
| E01079, E01081 | ATTUAZIONE PROGETTI DI COOPERAZIONE TERRITORIALE EUROPEA E DI COOPERAZIONE TRANSFRONTALIERA (INTERREG ED ENI) 2014-2020. | VARI | ATTUAZIONE PROGETTI INTERREG ED ENI 2014-2020 | 36.000,01 | 119.128,35 | 119.128,35 | 0,00 | 0,00 | 0,00 | 36.000,01 | |
| E01080 | APQ PER LA DEFINIZIONE DEGLI INTERVENTI DI MESSA IN SICUREZZA E BONIFICA DELLE AREE COMPRESSE NEL SITO DI INTERESSE NAZIONALE DI NAPOLI ORIENTALE STIPULATO IN ROMA IL 15 NOVEMBRE 2007. | U01620 | APQ PER LA DEFINIZIONE DGLI INTERVENTI DI MESSA IN SICUREZZA E BONIFICA DELLE AREE COMPRESSE NEL SITO DI INTERESSE NAZIONALE DI NAPOLI ORIENTALE STIPULATO IN ROMA IL 15 NOVEMBRE 2007. | 1.660.221,34 | 0,00 | 0,00 | 0,00 | 0,00 | 0,00 | 1.660.221,34 | |
| E01091 | PROGETTO SICUREZZA PER L'AREA UNESCO DELLA CITTA' DI NAPOLI - PON LEGALITA' 2014/2020 | U05429 | PROGETTO SICUREZZA PER L'AREA UNESCO DELLA CITTA' DI NAPOLI - PON LEGALITA' 2014/2020 | 520,40 | 267.100,38 | 267.100,38 | 0,00 | 0,00 | 0,00 | 520,40 | |
| E01093 | PROGETTO FORMAZIONE PER LA POLIZIA LOCALE DELLA CAMPANIA - PON LEGALITA' 2014/2020 | VARI | PROGETTO FORMAZIONE PER LA POLIZIA LOCALE DELLA CAMPANIA - PON LEGALITA' 2014/2020 | 13.756,96 | 25.672,99 | 25.672,99 | 0,00 | -60,17 | 0,00 | 13.817,13 | |
| E01112, E02626 | FONDO NAZIONALE PER IL SOSTEGNO ALL'ACCESSO ALLE ABITAZIONI IN LOCAZIONE. CONTRIBUTI INTEGRATIVI AI CANONI DI LOCAZIONE EX ART. 11 LEGGE 9/12/1998 N. 431. ANNO 2002. | U02438 | FONDO NAZIONALE PER IL SOSTEGNO ALL'ACCESSO ALLE ABITAZIONI IN LOCAZIONE. CONTRIBUTI INTEGRATIVI AI CANONI DI LOCAZIONE EX ART. 11 LEGGE 9/12/1998 N. 431. ANNO 2002. | 2.544.678,71 | 32.731.010,96 | 32.731.010,96 | 0,00 | 0,00 | 0,00 | 2.544.678,71 | |
| E01114 | FINANZIAMENTO DELLE ATTIVITA' DI FORMAZIONE NELL'ESERCIZIO DELL'APPRENDISTATO PROFESSIONALIZZANTE, ANCHE SE SVOLTO OLTRE IL 18° ANNO DI ETA' (ART. 68, COMMA 5, LEGGE 17/5/99 N. 144 E D.LGS. 14/9/2011 N. 167). | U05574 | ATTIVITA' DI FORMAZIONE NELL'ESERCIZIO DELL'APPRENDISTATO PROFESSIONALIZZANTE, ANCHE SE SVOLTO OLTRE IL 18° ANNO DI ETA' (ART. 68, COMMA 5, L. 17/5/1999 N. 144, D.LGS 14/09/2011 N. 167). | 8.704.211,86 | 0,00 | 0,00 | 0,00 | 0,00 | 0,00 | 8.704.211,86 | |

BILANCIO DI PREVISIONE 2023/2025

ELENCO ANALITICO DELLE RISORSE VINCOLATE NEL RISULTATO DI AMMINISTRAZIONE PERSUNTO
 (§ 9.7.2 dell'Allegato 4/1 al D.Lgs 118/2011)

| Cap. di entrata | Descr. | Capitolo di spesa | Descr. | Risorse vinc. al 1/1/2022 | Entrate vincolate accertate nell'esercizio 2022 (dati presunti) | Impegni presunti eserc. 2022 finanziati da entrate vincolate accertate nell'esercizio o da quote vincolate del risultato di amministrazione (dati presunti) | Fondo plur. vinc. al 31/12/2022 finanziato da entrate vincolate accertate nell'esercizio o da quote vincolate del risultato di amministrazione (dati presunti) | Cancellazione di residui attivi vincolati o eliminazione del vincolo su quote del risultato di amministrazione (+) e cancellazione di residui passivi finanziati da risorse vincolate (-) (gestione dei residui); (dati presunti) | Cancellazione nell'esercizio 2022 di impegni finanziati dal fondo pluriennale vincolato dopo l'approvazione del rendiconto dell'esercizio 2021 non reimpegnati nell'esercizio 2022 | Risorse vincolate nel risultato di amministrazione al 31/12/2022 | Risorse vincolate presunte al 31/12/2022 applicate al primo esercizio del bilancio di previsione |
|-----------------|--|-------------------|--|---------------------------|---|---|--|---|--|--|--|
| | | | | (a) | (c) | (d) | (d) | (e) | f) | (g)=(a) +(b)- (c)-(d)-(e)+f) | |
| E01144 | AZIONI DI POLITICA ATTIVA PER IL LAVORO SOCIALMENTE UTILE (ART.45 LEGGE 17/5/1999 N.144 (CONVENZIONE MINISTERO DEL LAVORO- REGIONE CAMPANIA DEL 30/12/1999 E ART.9 CONVENZIONE | VARI | CONVENZIONI CON IL MINISTERO DEL LAVORO PER LA REALIZZAZIONE DI MISURE DI POLITICA ATTIVA PER IL LAVORO SOCIALMENTE UTILE - RAFFORZAMENTO DELLE POLITICHE DI STABILIZZAZIONE | 8.241.628,46 | 0,00 | 0,00 | 0,00 | 0,00 | 0,00 | 8.241.628,46 | |
| E01146 | BOLLETTINO UFFICIALE della REGIONE CAMPANIA VERIFICA DEGLI INVESTIMENTI PUBBLICI. (ART. 1, COMMA 7, LEGGE N. 144/99) | VARI | NUCLEO DI VALUTAZIONE E VERIFICA DEGLI INVESTIMENTI PUBBLICI | 78 | 0,00 | 0,00 | 0,00 | 0,00 | 0,00 | 78,88 | |
| E01151 | DECRETO LEGGE N. 185 DEL 25 NOVEMBRE 2015 - PIANO STRALCIO OPERATIVO PER LO SMALTIMENTO DELLE ECOBALLE | VARI | DECRETO LEGGE N. 185 DEL 25 NOVEMBRE 2015 - D.G.R. N. 608 DEL 26/11/2015 - SMALTIMENTO DELLE ECOBALLE | 114.355.000,82 | 113.571.577,60 | 113.571.577,60 | 0,00 | -243.393,49 | 0,00 | 114.598.394,31 | |
| E01152 | FINANZIAMENTO STATALE DEL PROGRAMMA DI INFORMAZIONE, FORMAZIONE ED EDUCAZIONE AMBIENTALE - INFEA. | U01614 | FINANZIAMENTO STATALE DEL PROGRAMMA DI INFORMAZIONE, FORMAZIONE ED EDUCAZIONE AMBIENTALE - INFEA. | 144.800,42 | 0,00 | 0,00 | 0,00 | 0,00 | 0,00 | 144.800,42 | |
| E01155 | ASSEGNAZIONE DI RISORSE STATALI EX ART. 23, COMMA 9, DEL D.L. 95/2012 COSI' COME RIPARTITE CON DPCM 28/9/2012 (EMERGENZA NEVE 2012) | VARI | SPESE SOSTENUTE PER IL COORDINAMENTO DEGLI INTERVENTI E DI TUTTE LE INIZIATIVE PER FRONTEGGIARE LA SITUAZIONE EMERGENZIALE DELLE ECCEZIONALI AVVERSITA' ATMOSFERICHE | 138.789,26 | 0,00 | 0,00 | 0,00 | 0,00 | 0,00 | 138.789,26 | |
| E01156 | CONTRIBUTO VENTENNALE (2000 - 2019) DELLO STATO PER IL PAGAMENTO DEI RATEI DEL MUTUO ACCESSO PER LA RICOSTRUZIONE DELLE ZONE COLPITE DAL SISMA DEL 9/9/1998. (ART. 4 LEGGE 13/7/99 N. 226). | U09030 | CONTRIBUTO VENTENNALE (2000-2019) DELLO STATO PER IL PAGAMENTO DEI RATEI DEL MUTUO ACCESSO PER LA RICOSTRUZIONE DELLE ZONE COLPITE DAL SISMA DEL 9/9/1998. (ART. 4, L. 13/7/99 N. 226). | 196.740,67 | 129.114,22 | 129.114,22 | 0,00 | 0,00 | 0,00 | 196.740,67 | |
| E01157 | ATTUAZIONE DELLA DIRETTIVA CE/56/2008 - QUADRO PER L'AZIONE COMUNITARIA NEL CAMPO DELLA POLITICA DELL'AMBIENTE MARINO E PER LE ATTIVITA' CONNESSE | U01592 | ATTUAZIONE DELLA STRATEGIA MARINA DI CUI AL D.LGS. 190/2010, ATTIVITA' DI INDAGINE, INFORMAZIONI TECNICO-SCIENTIFICHE A SALVAGUARDIA DELLA BIODIVERSITA' ED ECOSISTEMA MARINO | 10.850,00 | 0,00 | 0,00 | 0,00 | 0,00 | 0,00 | 10.850,00 | |
| E01162, E01164 | FONDO FEI - AZIONE 2/2013- PROGETTO 1X900 | VARI | FONDO FEI - AZIONE 2/2013- PROGETTO 1X900 | 209.169,66 | 0,00 | 94.478,88 | 0,00 | 0,00 | 0,00 | 114.690,78 | |
| E01165 | FONDI MIUR PER L'ISTRUZIONE TECNICA SUPERIORE | U05465 | FONDI MIUR PER L'ISTRUZIONE TECNICA SUPERIORE | 0,00 | 0,00 | 0,00 | 0,00 | 0,00 | 0,00 | 0,00 | |
| E01166 | FONDO STATALE PER MISURE URGENTI IN MATERIA DI ISTRUZIONE DESTINATE ALLA ATTRIBUZIONE DI CONTRIBUTI E BENEFICI A FAVORE DEGLI STUDENTI (ART. 1, DEL DECRETO LEGGE 12 SETTEMBRE 2013, N. 104, CONVERTITO CON MODIFICAZIONE DALLA LEGGE 8 NOVEMBRE 2013, N. 128) | U04846 | MISURE URGENTI IN MATERIA DI ISTRUZIONE DESTINATE ALLA ATTRIBUZIONE DI CONTRIBUTI E BENEFICI A FAVORE DEGLI STUDENTI (ART. 1, DEL DECRETO LEGGE 12 SETTEMBRE 2013, N. 104, CONVERTITO CON MODIFICAZIONE DALLA LEGGE 8 NOVEMBRE 2013, N. 128) | 1.527.419,99 | 0,00 | 0,00 | 0,00 | 0,00 | 0,00 | 1.527.419,99 | |
| E01167 | FONDI DELLO STATO PER IL FINANZIAMENTO DEL FONDO REGIONALE PER L'OCCUPAZIONE AI DISABILI. (L. 68/99, ART. 14, COMMA 3) | U05830 | FONDO PER IL DIRITTO AL LAVORO DEI DISABILI: AGEVOLAZIONI E SGRAVI FISCALI PER LE ASSUNZIONI (ART13, LEGGE 68/99). | 9.871.950,68 | 0,00 | 0,00 | 0,00 | 0,00 | 0,00 | 9.871.950,68 | |
| E01170 | FORNITURA DEI LIBRI DI TESTO PER LA SCUOLA DELL'OBBLIGO (L. 23/12/2000 N. 388 - TAB. D). | U04820 | FORNITURA DEI LIBRI DI TESTO PER LA SCUOLA D'OBBLIGO (DPCM 4/7/2000, N. 226). | 3.171.959,33 | 17.248.992,30 | 17.248.992,30 | 0,00 | 0,00 | 0,00 | 3.171.959,33 | |
| E01172 | FORNITURA DEI LIBRI DI TESTO PER LA SCUOLA SUPERIORE PER L'ANNO 2001. (L. 23/12/2000 N. 388 - TAB. D) | U04822 | FORNITURA DEI LIBRI DI TESTO PER LA SCUOLA SUPERIORE (DPCM 4/7/2000, N. 226) | 5.127.863,93 | 5.861.787,40 | 5.861.787,40 | 0,00 | 0,00 | 0,00 | 5.127.863,93 | |
| E01175 | AMIF 2014-2020 - QUOTA UE | VARI | AMIF 2014-2020 | 310.223,16 | 964.094,22 | 1.035.719,76 | 0,00 | 238.597,62 | 0,00 | 0,00 | |
| E01178 | FONDO DELLO STATO PER LE POLITICHE GIOVANILI (INTESA DELLA CONFERENZA UNIFICATA DEL 14 GIUGNO 2007 E D.M. 21 GIUGNO 2007 DEL MINISTRO PER LE POLITICHE GIOVANILI). | VARI | FONDO PER LE POLITICHE GIOVANILI | 7.461.340,55 | 1.812.428,00 | 1.812.428,00 | 0,00 | 0,00 | 0,00 | 7.461.340,55 | |
| E01180 | FONDI DELLO STATO PER L'ACCESSO A MEZZI DI INFORMAZIONE DURANTE LE CAMPAGNE ELETTORALI REFERENDARIE E PER LA COMUNICAZIONE POLITICA (ART. 4, COMMA 5, LEGGE 28/2000) | U00520 | FONDI DELLO STATO PER L'ACCESSO A MEZZI DI INFORMAZIONE DURANTE LE CAMPAGNE ELETTORALI, REFERENDARIE E PER LA COMUNICAZIONE POLITICA (ART. 4, COMMA 5, LEGGE 28/2000). | 84.361,17 | 140.159,74 | 140.159,74 | 0,00 | 0,00 | 0,00 | 84.361,17 | |
| E01184 | INTERVENTI DI PROTEZIONE CIVILE SUGLI ALVEI DEL RETICOLO IDROGRAFICO DI CUI ALL'ATTO DI INDIRIZZO DEL P.C.M. DEL 29.09.2005 E O.P.C.M. N. 3485 DEL 22.12.2005 | U01196 | INTERVENTI DI PROTEZIONE CIVILE SUGLI ALVEI DEL RETICOLO IDROGRAFICO DI CUI ALL'ATTO DI INDIRIZZO DEL PCM DEL 29/9/2005 E OPCM N. 3485 DEL 22/12/2005 | 4.028.973,41 | 0,00 | 0,00 | 0,00 | -1.936,54 | 0,00 | 4.030.909,95 | |
| E01201 | FONDI DI CUI ALL'ACCORDO DI PROGRAMMA _CODICE DEL TERZO SETTORE_ARTT. 72 E 73 DEL D.LGS 117/2017 | U07916 | RISORSE FINALIZZATE AL SOSTEGNO DI ATTIVITA' DI CUI ALL'ART. 5 DEL CODICE DEL TERZO SETTORE_ARTT. 72 E 73 DEL D.LGS 117/2017. ISTITUZIONI SOCIALI PRIVATE | 1.979.074,79 | 0,00 | 1.979.074,79 | 0,00 | 0,00 | 0,00 | 0,00 | |
| E01206, E01207 | PROGRAMMA OPERATIVO TRANSNAZIONALE MEDITERRANEO 2007/2013 PRIORITA' 5 - ASSISTENZA TECNICA | VARI | PROGRAMMA OPERATIVO TRANSNAZIONALE MEDITERRANEO 2007/2013 PRIORITA' 5 - ASSISTENZA TECNICA | 132.255,44 | 0,00 | 0,00 | 0,00 | 0,00 | 0,00 | 132.255,44 | |
| E01211 | TRASFERIMENTI STATALI EX ART. 16, COMMA 1, DELLA L. 266/97 - FONDO NAZIONALE PER IL COFINANZIAMENTO DI INTERVENTI REGIONALI NEL SETTORE DEL COMMERCIO E DEL TURISMO | U04021 | PROGRAMMA STRATEGICO REGIONALE DI INTERVENTI NEL SETTORE DEL COMMERCIO E DEL TURISMO - TRASFERIMENTI STATALI | 0,00 | 0,00 | 0,00 | 0,00 | 0,00 | 0,00 | 0,00 | |

ELENCO ANALITICO DELLE RISORSE VINCOLATE NEL RISULTATO DI AMMINISTRAZIONE PERSUNTO
 (§ 9.7.2 dell'Allegato 4/1 al D.Lgs 118/2011)

| Cap. di entrata | Descr. | Capitolo di spesa | Descr. | Risorse vinc. al 1/1/2022 | Entrate vincolate accertate nell'esercizio 2022 (dati presunti) | Impegni presunti eserc. 2022 finanziati da entrate vincolate accertate nell'esercizio o da quote vincolate del risultato di amministrazione (dati presunti) | Fondo plur. vinc. al 31/12/2022 finanziato da entrate vincolate accertate nell'esercizio o da quote vincolate del risultato di amministrazione (dati presunti) | Cancellazione di residui attivi vincolati o eliminazione del vincolo su quote del risultato di amministrazione (+) e cancellazione di residui passivi finanziati da risorse vincolate (-) (gestione dei residui); (dati presunti) | Cancellazione nell'esercizio 2022 di impegni finanziati dal fondo pluriennale vincolato dopo l'approvazione del rendiconto dell'esercizio 2021 non reimpegnati nell'esercizio 2022 | Risorse vincolate nel risultato di amministrazione al 31/12/2022 | Risorse vincolate presunte al 31/12/2022 applicate al primo esercizio del bilancio di previsione |
|--|--|-------------------|---|---------------------------|---|---|--|---|--|--|--|
| | | | | (a) | (c) | (d) | (d) | (e) | f) | (g)=(a) +(b)-(c)-(d)-(e)+(f) | |
| E01215 | FONDI DESTINATI AL FINANZIAMENTO DEI CENTRI ANTIVIOLENZA/CASE DI ACCOGLIENZA | U07803 | FINANZIAMENTO DEI CENTRI ANTIVIOLENZA/CASE DI ACCOGLIENZA. TRASFERIMENTI CORRENTI AD AMM.NI LOCALI | 126,25 | 2.900.216,94 | 2.900.216,94 | 0,00 | 0,00 | 0,00 | 126,25 | |
| E01216, E01217, E01218, E01219, E01220 | BOLLETTINO UFFICIALE della REGIONE CAMPANIA | VARI | FONDI DEL MINISTERO PER L'ATTUAZIONE DEI PROGETTI PER L'OBLIGO FORMATIVO (L. 108 del 29 Dicembre 2022) | 29.648.640,67 | 2.854.509,08 | 10.919.867,63 | 0,00 | 0,00 | 0,00 | 21.583.282,12 | |
| E01219, E01220 | PROGRAMMA DI INTERVENTO PER LA PREVENZIONE DELL'ISTITUZIONALIZZAZIONE. P.I.P.P.I. | U07810 | PROGRAMMA DI INTERVENTO PER LA PREVENZIONE DELL'ISTITUZIONALIZZAZIONE. P.I.P.P.I. TRASFERIMENTI CORRENTI A AMMINISTRAZIONI LOCALI. | 412.196,10 | 449.003,32 | 533.400,00 | 0,00 | 0,00 | 0,00 | 327.801,48 | |
| E01221 | FINANZIAMENTO U.E. PER LA REALIZZAZIONE DEL PROGETTO FP7 'SUPER' - G.A. N. 606853 - FONDI SPESE DI FUNZIONAMENTO | U01205 | SPESE PER L'ATTUAZIONE DEL PROGETTO SUPER FP7-SEC-606853. QUOTA SERVIZI | 36.758,38 | 0,00 | 0,00 | 0,00 | 0,00 | 0,00 | 36.758,38 | |
| E01225 | FONDI FESR PER LA REALIZZAZIONE DI INIZIATIVE DI 'COOPERAZIONE TERRITORIALE EUROPEA E ALTRE AZIONI DI COOPERAZIONE INTERNAZIONALE 2007/2013' | U02225 | FONDI FESR PER LA REALIZZAZIONE DI INIZIATIVE DI 'COOPERAZIONE TERRITORIALE EUROPEA E ALTRE AZIONI DI COOPERAZIONE INTERNAZIONALE 2007/2013' | 0,00 | 0,00 | 0,00 | 0,00 | 0,00 | 0,00 | 0,00 | |
| E01227 | FONDI DELLO STATO PER LA REALIZZAZIONE DI INIZIATIVE DI 'COOPERAZIONE TERRITORIALE EUROPEA E ALTRE AZIONI DI COOPERAZIONE INTERNAZIONALE 2007/2013' | U02227 | FONDI DELLO STATO PER LA REALIZZAZIONE DI INIZIATIVE DI 'COOPERAZIONE TERRITORIALE EUROPEA E ALTRE AZIONI DI COOPERAZIONE INTERNAZIONALE 2007/2013' | 0,00 | 0,00 | 0,00 | 0,00 | 0,00 | 0,00 | 0,00 | |
| E01230 | FONDO PER LE POLITICHE SOCIALI PER LA REALIZZAZIONE DEL SISTEMA INTEGRATO DI INTERVENTI E SERVIZI SOCIALI (L.27/12/97, N.449, ART.59, COMMA 44 E SUCC. MOD. ED INTEGRAZIONI - L.328/2000) | VARI | FONDO PER LE POLITICHE SOCIALI PER LA REALIZZAZIONE DEL SISTEMA INTEGRATO DI INTERVENTI E SERVIZI SOCIALI (L.27/12/97, N.449, ART.59, COMMA 44 E SUCC. MOD. ED INTEGRAZIONI - L.328/2000) | 23.714.241,74 | 211.610.005,93 | 211.610.005,93 | 0,00 | -54.029,57 | 0,00 | 23.768.271,31 | |
| E01231 | ATTIVITA' DI COMUNICAZIONE ISTITUZIONALE DI FORMAZIONE, DI FUNZIONAMENTO E GESTIONE IN MATERIA DI SERVIZIO CIVILE (LEGGE 6/3/2001, N.64, D.LGS. 5/4/2002 N. 77 E SS.MM.II.) | VARI | ATTIVITA' DI COMUNICAZIONE ISTITUZIONALE DI FORMAZIONE, DI FUNZIONAMENTO E GESTIONE IN MATERIA DI SERVIZIO CIVILE (LEGGE 6/3/2001, N.64, D.LGS. 5/4/2002 N.77 E SS.MM.II.) | 73.240,16 | 0,00 | 0,00 | 0,00 | 0,00 | 0,00 | 73.240,16 | |
| E01237 | FONDO STATALE PER SOSTEGNO ALLE SCUOLE PARITARIE | VARI | CONTRIBUTI IN MATERIA DI ISTRUZIONE A SOSTEGNO DELLE SCUOLE PARITARIE | 253.270,86 | 0,00 | 0,00 | 0,00 | 0,00 | 0,00 | 253.270,86 | |
| E01239 | FONDI DEL MINISTERO DEL LAVORO PER SPESE DI FUNZIONAMENTO SERVIZI PER L'IMPEGO ART. 15 COMMA 3, DEL DECRETO LEGGE 78/2015 E ART. 33 DEL DECRETO LEGISLATIVO N.150/2015 | U05869 | SPESE DI FUNZIONAMENTO SERVIZI PER L'IMPEGO. TRASFERIMENTO ALLE AMMINISTRAZIONI LOCALI | 0,00 | 0,00 | 0,00 | 0,00 | 0,00 | 0,00 | 0,00 | |
| E01240 | ASSEGNAZIONE DELLO STATO PER FRONTEGGIARE L'INQUINAMENTO DA DIOSINA NELLA REGIONE CAMPANIA. | VARI | INTERVENTI PER FRONTEGGIARE EMERGENZE NEL SETTORE AGRICOLO LEGGE REGIONALE 14/3/2003 N. 6. | 2.163.142,91 | 0,00 | 0,00 | 0,00 | 0,00 | 0,00 | 2.163.142,91 | |
| E01242 | Fondi del MIPAAF per la realizzazione di una campagna informativa per il contenimento e l'eradicazione della brucellosi (legge 292/2002 - legge 296/2006, comma 1073 - LR. 1/2/2005, n. 3) e per la tutela e la valorizzazione della biodiversità di interesse agricolo e alimentare (legge 01/12/2015, n.194) | U03562 | FONDI DEL MIPAAF PER LA REALIZZAZIONE DI UNA CAMPAGNA INFORMATIVA PER IL CONTENIMENTO E L'ERADICAZIONE DELLA BRUCELLOSI (LEGGE 292/2002 - LEGGE 296/2006, COMMA 1073 - L.R. 1/2/2005, N. 3). | 0,01 | 0,00 | 0,00 | 0,00 | 0,00 | 0,00 | 0,01 | |
| E01245 | TRASFERIMENTI DI CUI AL DM 74/2019 - PIANO PER IL POTENZIAMENTO DEI CPI | VARI | PIANO PER IL POTENZIAMENTO DEI CPI AI SENSI DEL DM 74/2019 | 57.350.238,06 | 30.799.501,46 | 30.799.501,46 | 0,00 | 0,00 | 0,00 | 57.350.238,06 | |
| E01247 | FONDI DELLA PRESIDENZA DEL CONSIGLIO DEI MINISTRI PER LA REALIZZAZIONE DI INIZIATIVE DI INCLUSIONE DELLE PERSONE CON DISABILITÀ | VARI | FONDI DELLA PRESIDENZA DEL CONSIGLIO DEI MINISTRI PER LA REALIZZAZIONE DI INIZIATIVE DI INCLUSIONE DELLE PERSONE CON DISABILITÀ | 0,00 | 0,00 | 0,00 | 0,00 | 0,00 | 0,00 | 0,00 | |
| E01251 | IMPRESORIE FEMMINILE. FONDI STATALI PER CONTRIBUTI ALLE IMPRESE DI CUI ALLA LEGGE 215/92 - 5° BANDO - | U04159 | IMPRESORIE FEMMINILE - FONDI STATALI PER CONTRIBUTI ALLE IMPRESE DI CUI ALLA LEGGE 215/92 - 4° E 5° BANDO - | 43.535.242,82 | 0,00 | 0,00 | 0,00 | 0,00 | 0,00 | 43.535.242,82 | |
| E01254 | DPR. 30/4/96 N.317 E SUCCESSIVE MODIFICAZIONI. IDENTIFICAZIONE REGISTRAZIONE PATRIMONIO BOVINO. GESTIONE BANCA DATI REGIONALE E NAZIONALE. | VARI | DPR. 30/4/96 N.317 E SUCCESSIVE MODIFICAZIONI. IDENTIFICAZIONE REGISTRAZIONE PATRIMONIO BOVINO. GESTIONE BANCA DATI REGIONALE E NAZIONALE | 256.808,34 | 0,00 | 0,00 | 0,00 | 0,00 | 0,00 | 256.808,34 | |
| E01258 | COFINANZIAMENTO OSSERVATORIO REGIONALE DA PARTE DELL'AUTORITA' PER LA VIGILANZA SUI LAVORI PUBBLICI PER SPESE DI FUNZIONAMENTO. | U02114 | SPESE DI FUNZIONAMENTO OSSERVATORIO REGIONALE - COFINANZIATA DALL'AUTORITA' PER LA VIGILANZA SUI LAVORI PUBBLICI | 435.199,64 | 0,00 | 0,00 | 0,00 | 0,00 | 0,00 | 435.199,64 | |
| E01261 | FONDI PER L'ESCLUSIVITA' DI RAPPORTO DEI DIRIGENTI DEL RUOLO SANITARIO (ART. 72, COMMA 6, LEGGE 448/98) | U07306 | FONDI PER L'ESCLUSIVITA' DI RAPPORTO DEI DIRIGENTI DEL RUOLO SANITARIO (ART.72, COMMA 6, LEGGE 448/98). | 4.970.283,57 | 0,00 | 0,00 | 0,00 | 0,00 | 0,00 | 4.970.283,57 | |
| E01264 | CONTRIBUTO QUINDICENNALE DELLO STATO PER IL COMPLETAMENTO DEGLI INTERVENTI DI RICOSTRUZIONE E RINASCITA DELLE ZONE COLPITE DAL TERREMOTO DELL'AGOSTO 1992. FONDI INTEGRATIVI AI SENSI DELL'ART.144, COMMA 6 L.23/12/2000 N.388 - QUOTA ANNUALE. | U00486 | MUTUO CON ONERI A CARICO DELLO STATO PER IL COMPLETAMENTO DEGLI INTERVENTI DI RICOSTRUZIONE E RINASCITA DELLE ZONE COLPITE DAL TERREMOTO DELL'AGOSTO 1962. FONDI INTEGRATIVI AI SENSI DELLA LEGGE 116/80 E DELL'ART.144, COMMA 6 L.23/12/2000 N.388 - QUOTA ANNUALE 2004. | 7.744.148,50 | 0,00 | 0,00 | 0,00 | 0,00 | 0,00 | 7.744.148,50 | |

ELENCO ANALITICO DELLE RISORSE VINCOLATE NEL RISULTATO DI AMMINISTRAZIONE PERSUNTO
 (§ 9.7.2 dell'Allegato 4/1 al D.Lgs 118/2011)

| Cap. di entrata | Descr. | Capitolo di spesa | Descr. | Risorse vinc. al 1/1/2022 | Entrate vincolate accertate nell'esercizio 2022 (dati presunti) | Impegni presunti eserc. 2022 finanziati da entrate vincolate accertate nell'esercizio o da quote vincolate del risultato di amministrazione (dati presunti) | Fondo plur. vinc. al 31/12/2022 finanziato da entrate vincolate accertate nell'esercizio o da quote vincolate del risultato di amministrazione (dati presunti) | Cancellazione di residui attivi vincolati o eliminazione del vincolo su quote del risultato di amministrazione (+) e cancellazione di residui passivi finanziati da risorse vincolate (-) (gestione dei residui); (dati presunti) | Cancellazione nell'esercizio 2022 di impegni finanziati dal fondo pluriennale vincolato dopo l'approvazione del rendiconto dell'esercizio 2021 non reimpegnati nell'esercizio 2022 | Risorse vincolate nel risultato di amministrazione al 31/12/2022 | Risorse vincolate presunte al 31/12/2022 applicate al primo esercizio del bilancio di previsione |
|-----------------|--|-------------------|--|---------------------------|---|---|--|---|--|--|--|
| | | | | (a) | (c) | (d) | (d) | (e) | f) | (g)=(a) +(b)-(c)-(d)-(e)+f) | |
| E01271 | TRASFERIMENTI U.E. PER PROGRAMMI EUROPEI A GESTIONE DIRETTA, DI COOPERAZIONE TERRITORIALE, STRUMENTI FINANZIARI EUROPEI, ALTRI CONTRIBUTI AGLI INVESTIMENTI DALL'UNIONE EUROPEA | VARI | ATTUAZIONE PROGRAMMI EUROPEI A GESTIONE DIRETTA, DI COOPERAZIONE TERRITORIALE, DI STRUMENTI FINANZIARI EUROPEI FINANZIATI DA TRASFERIMENTI U.E. | 181.221,87 | 0,00 | 0,00 | 0,00 | 0,00 | 0,00 | 181.221,87 | |
| E01284 | BOLLETTINO UFFICIALE della REGIONE CAMPANIA TRASPORTI - ESCAVAZIONE PORTI. FINANZIAMENTO DELLE SPESE DI INTERVENTO (ART. 105 DEL D. LGS. 112/98). | U02310 | FEDERALISMO AMMINISTRATIVO TRASPORTI - ESCAVAZIONE PORTI. FINANZIAMENTO DELLE SPESE DI INTERVENTO (ART. 105 DEL D. LGS. 112/98). | 831.517,47 | 0,00 | 0,00 | 0,00 | 0,00 | 0,00 | 831.517,47 | |
| E01285, E01287 | FONDO EUROPEO INTEGRAZIONE | VARI | FONDO EUROPEO INTEGRAZIONE CITTADINI PAESI TERZI | 199.621,72 | 162.532,47 | 162.532,47 | 0,00 | 0,00 | 0,00 | 199.621,72 | |
| E01286, E00068 | FEDERALISMO AMMINISTRATIVO VIABILITA', FINANZIAMENTO DELLE SPESE DI INTERVENTO (ART. 99 E 101 D.LGS. 112/98) - COMPENSAZIONE DEMANIO IDRICO, ART. 7, COMMA 2, LETT. C, D.LGS. 112/98 | VARI | FEDERALISMO AMMINISTRATIVO. FONDI DELLO STATO IN MATERIA DI VIABILITA' EX ART. 99 DEL D.LGS. 112/98. | 42.420.713,34 | 185.284,29 | 0,00 | 0,00 | 0,00 | 0,00 | 42.605.997,63 | |
| E01298 | FONDI STATALI PER IL FINANZIAMENTO DEGLI INTERVENTI PREVISTI DALL' ART. 5 DELLA LEGGE N. 135/01 E DALL'ART. 1, COMMI 1227 E 1228, DELLA LEGGE N. 296/2006, COME MODIFICATO DALLA LEGGE N. 69/2009. | VARI | FONDI STATALI PER IL FINANZIAMENTO DEGLI INTERVENTI PREVISTI DALL' ART. 5 DELLA LEGGE N. 135/01 E DALL'ART. 1, COMMI 1227 E 1228, DELLA LEGGE N. 296/2006, COME MODIFICATO DALLA LEGGE N. 69/2009. | 3.499.463,82 | 0,00 | 0,00 | 0,00 | 0,00 | 0,00 | 3.499.463,82 | |
| E01300 | FONDO PER ATTIVITA' DI RIDEFINIZIONE E POTENZIAMENTO DELLE FUNZIONI, DEL REGIME GIURIDICO E DELLE DOTAZIONI STRUMENTALI DEI CONSIGLIERI DI PARITA' | U05836 | FONDI PER L'ATTIVITA' DI RIDEFINIZIONE E POTENZIAMENTO DELLE FUNZIONI, DEL REGIME GIURIDICO E DELLE DOTAZIONI STRUMENTALI DEI CONSIGLIERI DI PARITA'. | 1.124.570,55 | 0,00 | 0,00 | 0,00 | 0,00 | 0,00 | 1.124.570,55 | |
| E01314 | RISORSE AREE DEPRESSE PER LA PREMIALITA' FINALIZZATA ALL'ATTUAZIONE DEL PROGETTO CONTI PUBBLICI TERRITORIALI. | VARI | ATTUAZIONE DEL PROGETTO CONTI PUBBLICI TERRITORIALI. SPESA CORRENTE | 1.513.366,68 | 142.466,00 | 0,00 | 0,00 | -52,63 | 0,00 | 1.655.885,31 | |
| E01315 | RISORSE AREE DEPRESSE PER LA PREMIALITA' FINALIZZATA ALL'ATTUAZIONE DEL PROGETTO CONTI PUBBLICI TERRITORIALI. | VARI | ATTUAZIONE DEL PROGETTO CONTI PUBBLICI TERRITORIALI. SPESA CONTO CAPITALE | 8.193,30 | 17.906,00 | 0,00 | 0,00 | 0,00 | 0,00 | 26.099,30 | |
| E01326 | TRASFERIMENTO FONDI DI CUI ALL'ART. 11 DELLA LEGGE 24.06.09, N. 77 - O.P.C.M. 3907/2010. | VARI | REALIZZAZIONE DI INTERVENTI PER LA MITIGAZIONE DEL RISCHIO SISMICO E MICROZONAZIONE SISMICA. | 23.869.466,68 | 57.906,93 | 19.913.140,71 | 0,00 | 0,00 | 0,00 | 4.014.232,90 | |
| E01327 | TRASFERIMENTO FONDI DI CUI ALL'ART. 11 DELLA LEGGE 24.06.09, N. 77 - O.P.C.M. 3907/2010 | VARI | REALIZZAZIONE DI INTERVENTI PER LA MITIGAZIONE DEL RISCHIO SISMICO E MICROZONAZIONE SISMICA | 582.846,96 | 0,00 | 0,00 | 0,00 | 0,00 | 0,00 | 582.846,96 | |
| E01334 | CONTRIBUTO QUINDICENNALE DELLO STATO PER L'ATTUAZIONE DEL SERVIZIO IDRICO INTEGRATO (ART. 144, COMMA 17, LEGGE 23/12/2000 N.388) | U01510 | CONTRIBUTO QUINDICENNALE DELLO STATO PER L'ATTUAZIONE DEL SERVIZIO IDRICO INTEGRATO ART. 144, COMMA 17, LEGGE 388/2000 | 422.058,18 | 0,00 | 0,00 | 0,00 | -66.048,67 | 0,00 | 488.106,85 | |
| E01335 | FSUE 2019 - DANNI DA CATASTROFI NATURALI | VARI | FSUE 2019 - DANNI DA CATASTROFI NATURALI | 0,00 | 0,00 | 0,00 | 0,00 | 0,00 | 0,00 | 0,00 | |
| E01347 | FONDO PER IL TRASPORTO PUBBLICO LOCALE ISTITUITO AI SENSI DELL'ART.200 C.1 DEL DL N. 34 DEL 19.05.2020E DELL'ART 44 DEL DL N.104 DEL 14.08.2020E SS.MM.II. | VARI | TRASPORTO PUBBLICO LOCALE - ART. 200 C. 1 DEL DL N. 34 DEL 19.05.2020 E ART. 44 DEL DL N.104 DEL 14.08.2020 E SS.MM.II. | 70.362.243,75 | 17.604.827,51 | 51.342.610,72 | 0,00 | 0,00 | 0,00 | 36.624.460,54 | |
| E01348 | FONDO NAZIONALE PER IL CONCORSO FINANZIARIO DELLO STATO, AGLI ONERI DEL TRASPORTO PUBBLICO LOCALE, ANCHE FERROVIARIO, NELLE REGIONI A STATUTO ORDINARIO (ART. 16-BIS, D.L. 6 LUGLIO 2012, N. 95, CONVERTITO IN LEGGE, CON MODIFICAZIONI, DALL'ART. 1, COMMA 1, | VARI | FONDI DESTINATI AL TRASPORTO PUBBLICO LOCALE | 16.447.453,98 | 440.392.326,38 | 456.839.780,36 | 0,00 | 0,00 | 0,00 | 0,00 | |
| E01359 | SOMME TRASFERITE A SEGUITO CESSAZIONE COMMISSARIO DELEGATO EX OPCM 3908/2010 | VARI | ULTIMAZIONE INTERVENTI EX COMMISSARIO DELEGATO EX OPCM 3908/2010 | 7.708.912,97 | 0,00 | 0,00 | 0,00 | -10.219,38 | 0,00 | 7.719.132,35 | |
| E01361 | SOMME TRASFERITE A SEGUITO CESSAZIONE COMMISSARIO DELEGATO EX OPCM 3920/2011 | VARI | ULTIMAZIONE INTERVENTI EX COMMISSARIO DELEGATO EX OPCM 3920/2011 | 11.855.575,85 | 0,00 | 0,00 | 0,00 | -18.400,00 | 0,00 | 11.873.975,85 | |
| E01363 | FONDO DESTINATO ALL'ACQUISTO DI VEICOLI E DELLE RELATIVE INFRASTRUTTURE ADIBITI PER IL TPL - ANNUALITÀ 2018-2033 - COMMA 1072, ART. 1 L. 205/2017 E COMMA 95 DELL'ART. 1 L. 145/2018 E SS.MM.II. | U03113 | CONTRIBUTI STATALI PER ACQUISTO DI VEICOLI E DELLE RELATIVE INFRASTRUTTURE ADIBITI AL TPL - ANNUALITÀ 2018-2033 - COMMA 1072, ART. 1 L. 205/2017 E COMMA 95 DELL'ART. 1 L. 145/2018 E SS.MM.II. | 0,00 | 12.151.185,09 | 12.151.185,09 | 0,00 | 0,00 | 0,00 | 0,00 | |
| E01365 | TRASFERIMENTO FONDI PER ULTIMAZIONE INTERVENTI EX OPCM 3914/2010 | VARI | REALIZZAZIONE INTERVENTI EX OPCM 3914/2010 | 1.605.279,36 | 0,00 | 0,00 | 0,00 | 0,00 | 0,00 | 1.605.279,36 | |
| E01366 | ACCANTONAMENTO DEL FSN PER GLI ONERI ASSISTENZIALI DEL PERSONALE DEGLI ISTITUTI PENITENZIARI TRASFERITI AL SSN EX ART.2, COMMA 1, D.M. 10/4/2000. | U07140 | ACCANTONAMENTO DEL FSN PER GLI ONERI ASSISTENZIALI DEL PERSONALE DEGLI ISTITUTI PENITENZIARI TRASFERITI AL SSN EX ART.2, COMMA 1, D.M. 10/4/2000. | 3.028.447,04 | 19.235.259,00 | 19.235.259,00 | 0,00 | 0,00 | 0,00 | 3.028.447,04 | |
| E01368 | TRASFERIMENTI STATALI CON VINCOLO DI DESTINAZIONE PER L'ATTUAZIONE DEI PROGRAMMI ANNUALI DEL PIANO NAZIONALE DELLA SICUREZZA STRADALE | U02328 | PROGRAMMI ANNUALI DEL PIANO NAZIONALE DELLA SICUREZZA STRADALE | 716.389,99 | 0,00 | 70.000,00 | 0,00 | 0,00 | 0,00 | 646.389,99 | |

BILANCIO DI PREVISIONE 2023/2025

ELENCO ANALITICO DELLE RISORSE VINCOLATE NEL RISULTATO DI AMMINISTRAZIONE PERSUNTO
 (§ 9.7.2 dell'Allegato 4/1 al D.Lgs 118/2011)

| Cap. di entrata | Descr. | Capitolo di spesa | Descr. | Risorse vinc. al 1/1/2022 | Entrate vincolate accertate nell'esercizio 2022 (dati presunti) | Impegni presunti eserc. 2022 finanziati da entrate vincolate accertate nell'esercizio o da quote vincolate del risultato di amministrazione (dati presunti) | Fondo plur. vinc. al 31/12/2022 finanziato da entrate vincolate accertate nell'esercizio o da quote vincolate del risultato di amministrazione (dati presunti) | Cancellazione di residui attivi vincolati o eliminazione del vincolo su quote del risultato di amministrazione (+) e cancellazione di residui passivi finanziati da risorse vincolate (-) (gestione dei residui); (dati presunti) | Cancellazione nell'esercizio 2022 di impegni finanziati dal fondo pluriennale vincolato dopo l'approvazione del rendiconto dell'esercizio 2021 non reimpegnati nell'esercizio 2022 | Risorse vincolate nel risultato di amministrazione al 31/12/2022 | Risorse vincolate presunte al 31/12/2022 applicate al primo esercizio del bilancio di previsione |
|--|--|-------------------|--|---------------------------|---|---|--|---|--|--|--|
| | | | | (a) | (c) | (d) | (d) | (e) | f) | (g)=(a) +(b)-(c)-(d)-(e)+(f) | |
| E01370 | CONTRIBUTO EX ART. 12, COMMA 9, D.L. 2/03/2012, N. 16, CONVERTITO CON MODIFICAZIONE DALLA L. 26/04/2012, N. 44 (PERIODO 2010/2013) FINALIZZATO AL PAGAMENTO DELLE SPESE PER LA GESTIONE DEI SISTEMI ACQUEDOTTISTICI REGIONALI E GESTIONE DEI COMPLESSI DEPURATIVI REGIONALI BOLLETTINO UFFICIALE della REGIONE CAMPANIA | VARI | GESTIONE DEI SISTEMI ACQUEDOTTISTICI REGIONALI E GESTIONE DEI COMPLESSI DEPURATIVI REGIONALI n. 108 del 29 Dicembre 2022 | 5.941.484,94 | 0,00 | 0,00 | 0,00 | 0,00 | 0,00 | 5.941.484,94 | |
| E01378 | CONTRIBUTO QUINDICENNALE DELLO STATO PER L'ATTUAZIONE DEL PROGRAMMA SPERIMENTALE DI EDILIZIA RESIDENZIALE '20.000 ABITAZIONI IN AFFITTO' (LEGGE 388/00 E LEGGE 21/2001) - ANNI 2003 - 2017. | U02398 | ATTUAZIONE DEL PROGRAMMA SPERIMENTALE DI EDILIZIA RESIDENZIALE '20.000 ABITAZIONI IN AFFITTO' (LEGGE 388/2000 E LEGGE 21/2001) - ANNI 2003 - 2017. | 1.941.236,28 | 0,00 | 0,00 | 0,00 | 0,00 | 0,00 | 1.941.236,28 | |
| E01379 | RISORSE RINVENIENTI DA POIN (FESR 2007 - 2013) RIPROGRAMMATE | U05381 | PROMOZIONE TURISTICA PER IL RAFFORZAMENTO DELLA COMPETITIVITÀ DEL SISTEMA TURISTICO REGIONALE | 58.708,68 | 0,00 | 0,00 | 0,00 | 0,00 | 0,00 | 58.708,68 | |
| E01387 | ADP 'AREE DEL LITORALE VESUVIANO' SOTTOSCRITTO IN DATA 12/11/2014 | VARI | ADP 'AREE DEL LITORALE VESUVIANO' | 3.200.510,18 | 0,00 | 0,00 | 0,00 | 0,00 | 0,00 | 3.200.510,18 | |
| E01397 | FSC 2014/2020 - DELIBERA CIPE N.3/2016 - ATTUAZIONE INTERVENTO "VIA FRANCIGENA" | U04940 | FSC 2014/2020 - DELIBERA CIPE N.3/2016 - ATTUAZIONE INTERVENTO "VIA FRANCIGENA"- CONTRIBUTI C/INVESTIMENTI A ENTI E AGENZIE REGIONALI | 0,00 | 717.393,63 | 717.393,63 | 0,00 | 0,00 | 0,00 | 0,00 | |
| E01393 | CONTRIBUTO STATALE CONTRATTO DIPENDENTI ISTITUTO ZOOPROFILATTICO SPERIMENTALE (ART.3, COMMA 52, LEGGE N.350/2003 - DELIBERA CIPE N.26 DEL 29/9/2004). | VARI | CONTRIBUTO STATALE CONTRATTO DIPENDENTI ISTITUTO ZOOPROFILATTICO SPERIMENTALE (ART.3, COMMA 52, LEGGE N.350/2003 - DELIBERA CIPE N.26 DEL 29/9/2004). | 538.912,00 | 538.912,00 | 538.912,00 | 0,00 | 0,00 | 0,00 | 538.912,00 | |
| E01401, E01403, E01402, E01408, 1404 (fino al 2012), 1406 (fino al 2012), E00456, E01070, E01078, E01160, E01204, E01256, E01272, E01306, E01308, E01380, E01384, E01386, E01388, E01390, E01392, E01394, E01396, E01398, E01400, E01416, E01438, E02714, E01340, E01382, 1162 (fino al 2012), 1370 (fino al 2010), 1164 (fino al 2012), 1166 (fino al 2012), E01466, E01478, E01069, E01176 | RISORSE FAS 2000-2006. | VARI | FAS 2000/2006 | 134.917.610,49 | 26.178.027,71 | 26.883.152,70 | 0,00 | -4.025.042,22 | 319.612,00 | 138.557.139,72 | |
| E01404, E01406 | FEAMP (FONDO EUROPEO AFFARI MARITTIMI E DELLA PESCA) 2014-2020 | VARI | FEAMP (FONDO EUROPEO AFFARI MARITTIMI E DELLA PESCA) 2014-2020 | 355.070,28 | 14.634.477,62 | 14.701.217,12 | 0,00 | -669.811,64 | 0,00 | 958.142,42 | |
| E01410 | FONDI DELLA PRESIDENZA DEL CONSIGLIO DEI MINISTRI - DIPARTIMENTO DELLA PROTEZIONE CIVILE PER IL FINANZIAMENTO DEGLI INTERVENTI DI OTTIMIZZAZIONE E MANUTENZIONE DELLE RETI DI RILEVAMENTO METEORIDROPLUVIOMETRICHE A SERVIZIO DEL SISTEMA DI ALLERTAMENTO NAZION | U01079 | MANUTENZIONE ORDINARIA E RIPARAZIONE DI IMPIANTI MACCHINARI E ATTREZZATURE- PARTE VINCOLATA | 196.949,24 | 0,00 | 0,00 | 0,00 | 0,00 | 0,00 | 196.949,24 | |
| E01411 | SOMME TRASFERITE PER IL FINANZIAMENTO DEGLI INTERVENTI EX O.P.C.M N. 4016/2012 | VARI | INTERVENTI EX O.P.C.M. N. 4016/2012 | 46.727.871,29 | 0,00 | 11.070.451,96 | 0,00 | 0,00 | 0,00 | 35.657.419,33 | |
| E01413 | TRASFERIMENTO FONDI PER LA REALIZZAZIONE IN COFINANZIAMENTO DI UN PROGRAMMA DI INTERVENTI PER LO SVILUPPO E LA MESSA IN SICUREZZA DI ITINERARI E PERCORSI CICLABILI E PEDONALI (DECRETO MIT N. 481 DEL 29/12/2016) | U02159 | REALIZZAZIONE IN COFINANZIAMENTO DI UN PROGRAMMA DI INTERVENTI PER LO SVILUPPO E LA MESSA IN SICUREZZA DI ITINERARI E PERCORSI CICLABILI E PEDONALI (DECRETO MIT N. 481 DEL 29/12/2016) E SS.MM.II | 164,41 | 0,00 | 0,00 | 0,00 | 0,00 | 0,00 | 164,41 | |

BILANCIO DI PREVISIONE 2023/2025

ELENCO ANALITICO DELLE RISORSE VINCOLATE NEL RISULTATO DI AMMINISTRAZIONE PERSUNTO
 (§ 9.7.2 dell'Allegato 4/1 al D.Lgs 118/2011)

| Cap. di entrata | Descr. | Capitolo di spesa | Descr. | Risorse vinc. al 1/1/2022 | Entrate vincolate accertate nell'esercizio 2022 (dati presunti) | Impegni presunti eserc. 2022 finanziati da entrate vincolate accertate nell'esercizio o da quote vincolate del risultato di amministrazione (dati presunti) | Fondo plur. vinc. al 31/12/2022 finanziato da entrate vincolate accertate nell'esercizio o da quote vincolate del risultato di amministrazione (dati presunti) | Cancellazione di residui attivi vincolati o eliminazione del vincolo su quote del risultato di amministrazione (+) e cancellazione di residui passivi finanziati da risorse vincolate (-) (gestione dei residui); (dati presunti) | Cancellazione nell'esercizio 2022 di impegni finanziati dal fondo pluriennale vincolato dopo l'approvazione del rendiconto dell'esercizio 2021 non reimpegnati nell'esercizio 2022 | Risorse vincolate nel risultato di amministrazione al 31/12/2022 | Risorse vincolate presunte al 31/12/2022 applicate al primo esercizio del bilancio di previsione |
|--|---|-------------------|---|---------------------------|---|---|--|---|--|--|--|
| | | | | (a) | (c) | (d) | (d) | (e) | f) | (g)=(a) +(b)-(c)-(d)-(e)+f) | |
| E01415 | TRASFERIMENTO FONDI PER LA REALIZZAZIONE DELLA CICLOVIA TURISTICA DELL'ACQUEDOTTO PUGLIESE – ART. 1, CO. 640, L. 208/2015 | U02096 | REALIZZAZIONE DELLA CICLOVIA DELL'ACQUEDOTTO PUGLIESE DA CAPOSELE (AV) E S.M. DI LEUCA (LE) – ART. 1, CO. 640, L. 208/2015 - STUDIO DI FATTIBILITÀ TECNICA ED ECONOMICA RELATIVO ALLA TRATTA DI COMPETENZA DELLA REGIONE CAMPANIA <i>n. 108 del 29 Dicembre 2022</i> | 0,00 | 0,00 | 0,00 | 0,00 | 0,00 | 0,00 | 0,00 | |
| | BOLLETTINO UFFICIALE della REGIONE CAMPANIA | | | | | | | | | | |
| E01418 | DIRITTO ALLO STUDIO DEI CITTADINI EXTRA COMUNITARI. PROGRAMMA PER L'APPRENDIMENTO DELLA LINGUA ITALIANA | U08028 | FONDI DELLO STATO PER IL DIRITTO ALLO STUDIO DEI CITTADINI EXTRACOMUNITARI. PROGRAMMA PER L'APPRENDIMENTO DELLA LINGUA ITALIANA | 380.749,00 | 0,00 | 0,00 | 0,00 | 0,00 | 0,00 | 380.749,00 | |
| E01419 | RISORSE REGIN – QUOTA UE | U04307 | PROGETTO REGIN – ORGANIZZAZIONE EVENTI | 30.500,00 | 19.839,86 | 0,00 | 0,00 | 0,00 | 0,00 | 50.339,86 | |
| E01421, E01423 | PROGETTO BLUE CROWFUNDING | VARI | PROGETTO BLUE CROWFUNDING | 0,00 | 7.909,32 | 7.909,32 | 0,00 | 0,00 | 0,00 | 0,00 | |
| E01425 | TRASFERIMENTO FONDI PER LA REALIZZAZIONE IN COFINANZIAMENTO DI UN PROGRAMMA DI INTERVENTI PER LO SVILUPPO E LA MESSA IN SICUREZZA DI ITINERARI E PERCORSI CICLABILI E PEDONALI AI SENSI DEL COMMA 640 ART. 1 LEGGE 28 DICEMBRE 2015, N. 208 (DECRETO MITN. 468 DEL 27.12.2017N. 468 DEL 27.12.2017N. 468 DEL 27.12.2017) | U02097 | REALIZZAZIONE IN COFINANZIAMENTO DI UN PROGRAMMA DI INTERVENTI PER LO SVILUPPO E LA MESSA IN SICUREZZA DI ITINERARI E PERCORSI CICLABILI E PEDONALI AI SENSI DEL COMMA 640 ART. 1 LEGGE 28 DICEMBRE 2015, N. 208 (DECRETO MIT N. 468 DEL 27.12.2017) | 0,00 | 45.180,68 | 45.180,68 | 0,00 | 0,00 | 0,00 | 0,00 | |
| E01426 | SISMA DEL 7 E 11 MAGGIO 1984. FONDI DELLA PROTEZIONE CIVILE REVOCATI AI COMUNI E RIASSEGNATI ALLA REGIONE PER IL COMPLETAMENTO DEGLI INTERVENTI DI CUI ALL'ORDINANZA N.905 DEL 17.02.1987 (ORDINANZE P.C.M. N.3444 DEL 27.06.2005 E N.3480 DEL 14.12.2005) | U01188 | SISMA DEL 7 E 11 MAGGIO 1984. FONDI DELLA PROTEZIONE CIVILE REVOCATI AI COMUNI E RIASSEGNATI ALLA REGIONE PER IL COMPLETAMENTO DEGLI INTERVENTI DI CUI ALL'ORDINANZA N. 905 DEL 17/02/1987 (ORDINANZE PCM N. 3444 DEL 27/6/2005 E N. 3480 DEL 14/12/2005) | 2.478.550,59 | 0,00 | 0,00 | 0,00 | 0,00 | 0,00 | 2.478.550,59 | |
| E01427, E01429 | PON-INCLUSIONE 2014-2020 – PIÙ SUPREME | VARI | PON-INCLUSIONE 2014-2020 – PIÙ SUPREME | 1.126.096,01 | 1.796.890,25 | 1.796.890,25 | 0,00 | 0,00 | 0,00 | 1.126.096,01 | |
| E01432 | RISORSE ERARIALI EX DECR. MIN. N.318 DEL 01.09.2000 DESTINATE AL FINANZIAMENTO DELL'ESERCIZIO ASSOCIATO DI FUNZIONI E SERVIZI COMUNALI (INTESA CONFERENZA UNIFICATA REP. N. 936 DEL 01.03.2006) | U00304 | CONTRIBUTI ORDINARI A SOSTEGNO DELL'ESERCIZIO ASSOCIATO DI FUNZIONI E SERVIZI COMUNALI DA PARTE DI COMUNITA' MONTANE E UNIONI DI COMUNI DA DISTRIBUIRE AI SENSI DELLA DISCIPLINA REGIONALE PER L'EROGAZIONE DI CONTRIBUTI A FAVORE DELL'ASSOCIAZIONISMO COMUNALE. | 506.745,51 | 90.297,51 | 0,00 | 0,00 | 0,00 | 0,00 | 597.043,02 | |
| E01436, E01440, E01458, E02064, E02068, E03046 | PROGRAMMA OPERATIVO FESR 2007/2013 - FONDO SVILUPPO E COESIONE. PIANO AZIONE E COESIONE I E III FASE. | VARI | FESR 2007/2013 - PAC | 52.634.325,29 | 20.647.869,42 | 20.647.869,42 | 0,00 | -11.727.812,80 | 0,00 | 64.362.138,09 | |
| E01442 | INTERVENTI IN MATERIA DI INTEGRAZIONE SOCIALE DESTINATI AI CITTADINI EXTRA COMUNITARI REGOLARMENTE PRESENTI IN ITALIA. ACCORDO DI PROGRAMMA DEL 29.12.2005 | U08030 | INTERVENTI IN MATERIA DI INTEGRAZIONE SOCIALE DESTINATI AI CITTADINI EXTRACOMUNITARI REGOLARMENTE PRESENTI IN ITALIA. ACCORDO DI PROGRAMMA DEL 29/12/2005 'FONDI DI NATURA CORRENTI' | 124.460,00 | 0,00 | 0,00 | 0,00 | 0,00 | 0,00 | 124.460,00 | |
| E01456 | FONDI EX LEGE 219 DEL 21/10/2005 PER SUPPORTARE ONERI DI FUNZIONAMENTO DELLE STRUTTURE E DEGLI STRUMENTI NECESSARI PER GARANTIRE IL COORDINAMENTO INTRAREGIONALE ED INTERREGIONALE DELLE ATTIVITA' TRASFUSIONALI, DEI FLUSSI DI SCAMBIO E DI COMPENSAZIONE, NONCHE' IL MONITORAGGIO DEL RAGGIUNGIMENTO DEGLI OBIETTIVI DI CUI AGLI ARTT. 1 ED 11 DELLA EX LEGE 219 DEL 21/10/2005 | U07330 | ONERI DI FUNZIONAMENTO PER GARANTIRE IL COORDINAMENTO INTRAREGIONALE ED INTERREGIONALE DELLE ATTIVITA' TRASFUSIONALI, DEI FLUSSI DI SCAMBIO E DI COMPENSAZIONE, NONCHE' IL MONITORAGGIO DEL RAGGIUNGIMENTO DEGLI OBIETTIVI DI CUI AGLI ARTT. 1 ED 11 DELLA EX LEGE 219 DEL 21/10/2005 | 407.151,19 | 0,00 | 0,00 | 0,00 | 0,00 | 0,00 | 407.151,19 | |
| E01460 | FONDO PER LO SVILUPPO E LA COESIONE 2014-2020 | VARI | FONDO PER LO SVILUPPO E LA COESIONE 2014-2020 | 0,00 | 323.064.934,48 | 323.064.934,48 | 0,00 | -3.698.508,17 | 0,00 | 3.698.508,17 | |
| E01461 | FSC 2014-2020. ENTRATE DA RECUPERI E RESTITUZIONI. | VARI | FSC 2014-2020 | 3.620.477,37 | 28.752,16 | 0,00 | 0,00 | 0,00 | 0,00 | 3.649.229,53 | |
| E01464 | FONDO PER LO SVILUPPO E LA COESIONE (FSC) 2007-2013. D.LGS N. 88/2011 | VARI | FONDO PER LO SVILUPPO E LA COESIONE (FSC) 2007-2013. D.LGS N. 88/2011 | 0,00 | 105.996.240,72 | 105.996.240,72 | 0,00 | -662.338,92 | 0,00 | 662.338,92 | |
| E02020 | ENTRATE PER PAGAMENTO INCENTIVO EX ART. 92 DEL DECRETO LEGISLATIVO 12 APRILE 2006 N. 163 E SS.MM.II. ED ART. 11 DELLA LEGGE REGIONALE 27 FEBBRAIO 2007 N. 3 E SS.MM.II | VARI | INCENTIVO EX ART. 92 DEL DECRETO LEGISLATIVO 12 APRILE 2006 N. 163 E SS.MM.II. ED ART. 11 DELLA LEGGE REGIONALE 27 FEBBRAIO 2007 N. 3 E SS.MM.II | 252,99 | 0,00 | 0,00 | 0,00 | 0,00 | 0,00 | 252,99 | |
| E01470, E01472, E02625 | P.O. NAZIONALE PESCA 2007/2013 - COFINANZIATO DAL FEP | VARI | FEP CAMPANIA 2007/2013 | 1.534.457,03 | 3.717,02 | 0,00 | 0,00 | 0,00 | 0,00 | 1.538.174,05 | |
| E01477 | TRASFERIMENTI RISORSE DI CUI AL DECRETO DEL MINISTERO DELLO SVILUPPO ECONOMICO N. 4945 DEL 18 NOVEMBRE 2005 | U04217 | DDGGRR NN. 338/2019 -508/2019 - ADDENDUM CONTRATTI DI SVILUPPO | 0,00 | 0,00 | 0,00 | 0,00 | 0,00 | 0,00 | 0,00 | |
| E01479 | FONDI DESTINATI PER IL REGISTRO UNICO NAZIONALE DEL TERZO SETTORE- ARTICOLO 53, COMMA 3 D.LGS 117/17 | VARI | RISORSE FINALIZZATE PER LE ATTIVITÀ DEL REGISTRO UNICO NAZIONALE DEL TERZO SETTORE- ARTICOLO 53, COMMA 3 D.LGS 117/17 | 0,00 | 0,00 | 0,00 | 0,00 | 0,00 | 0,00 | 0,00 | |

ELENCO ANALITICO DELLE RISORSE VINCOLATE NEL RISULTATO DI AMMINISTRAZIONE PERSUNTO
 (§ 9.7.2 dell'Allegato 4/1 al D.Lgs 118/2011)

| Cap. di entrata | Descr. | Capitolo di spesa | Descr. | Risorse vinc. al 1/1/2022 | Entrate vincolate accertate nell'esercizio 2022 (dati presunti) | Impegni presunti eserc. 2022 finanziati da entrate vincolate accertate nell'esercizio o da quote vincolate del risultato di amministrazione (dati presunti) | Fondo plur. vinc. al 31/12/2022 finanziato da entrate vincolate accertate nell'esercizio o da quote vincolate del risultato di amministrazione (dati presunti) | Cancellazione di residui attivi vincolati o eliminazione del vincolo su quote del risultato di amministrazione (+) e cancellazione di residui passivi finanziati da risorse vincolate (-) (gestione dei residui); (dati presunti) | Cancellazione nell'esercizio 2022 di impegni finanziati dal fondo pluriennale vincolato dopo l'approvazione del rendiconto dell'esercizio 2021 non reimpegnati nell'esercizio 2022 | Risorse vincolate nel risultato di amministrazione al 31/12/2022 | Risorse vincolate presunte al 31/12/2022 applicate al primo esercizio del bilancio di previsione |
|--|---|-------------------|---|---------------------------|---|---|--|---|--|--|--|
| | | | | (a) | (c) | (d) | (d) | (e) | f) | (g)=(a) +(b)-(c)-(d)-(e)+(f) | |
| E01480 | FONDO PER LE POLITICHE DELLA FAMIGLIA DI CUI ALL'ART. 19, COMMA 1, DEL D.L. 4/7/2006, N. 223 CONVERTITO , CON MODIFICAZIONI, IN LEGGE 4 AGOSTO 2006, N. 248 E FONDI PER INTERVENTI DI CUI ALLA BOLLETTINO UFFICIALE della REGIONE CAMPANIA | VARI | INTERVENTI IN MATERIA DI POLITICHE PER LA FAMIGLIA E DELLA LEGGE 27 DICEMBRE 2006, N. 296, ART. 1, COMMI 1250, 1251, 1252, 1254, 1255, 1256, 1259, E 1260 <i>n. 108 del 29 Dicembre 2022</i> | 68.649.735,03 | 2.559.914,41 | 11.029.914,41 | 0,00 | 0,00 | 0,00 | 60.179.735,03 | |
| E01482 | INVESTIMENTI IN FONDO CAPITALE ANNI 2008-2009-2010 PER L'ACQUISTO DEI VEICOLI AI SENSI DELL'ART.1, COMMA 1031, DELLA L.27.12.2006 N.296 E DELL'ART.1, COMMA 304, DELLA L.24.12.2007, N.244 | VARI | SPESA DI INVESTIMENTO DESTINATE ALL'ACQUISTO DEI VEICOLI FERROVIARI AI SENSI DELL'ART.1, COMMA 1031, DELLA L.27.12.2006 N.296 E DELL'ART.1, COMMA 304, DELLA L. 24.12.2007N.244 | 2.362.660,01 | 0,00 | 0,00 | 0,00 | 0,00 | 0,00 | 2.362.660,01 | |
| E01484 | SICUREZZA SUI LUOGHI DI LAVORO PER LE FINALITA' DI CUI ALL'ARTICOLO 11, COMMA 7 DEL D.LGS. 9 APRILE 2008 N. 81. | U05814 | ATTIVITA' PROMOZIONALI IN MATERIA DI SICUREZZA SUI LUOGHI DI LAVORO PER LE FINALITA' DI CUI ALL'ARTICOLO 11 COMMA 7 D.LGS 9 APRILE 2008 N. 81 | 1.822.998,19 | 0,00 | 0,00 | 0,00 | 0,00 | 0,00 | 1.822.998,19 | |
| E01485, E01487, E01489, E01554, E01556, E01558 | PROGRAMMA OPERATIVO FSE 2014/2020 | VARI | FSE 2014/2020 | 0,00 | 36.770.649,15 | 36.770.649,15 | 0,00 | -5.802.689,25 | 0,00 | 5.802.689,25 | |
| E01495 | RIENTRI FONDO MICROCREDITO FSE | VARI | EMERGENZA COVID 19 - DGR 172/2020 E DGR 254/2020 | 5.424.000,00 | 0,00 | 0,00 | 0,00 | 0,00 | 1.000.000,00 | 6.424.000,00 | |
| E01492, E1493 | FONDI PREVISTI DALL'ARTICOLO 19-TER DL 25 SETTEMBRE 2009, N. 135, CONVERTITO CON LEGGE 20 NOVEMBRE 2009 N.166 PER IL SERVIZIO PUBBLICO MARITTIMO REGIONALE | U02392 | FONDI DESTINATI AL TRASPORTO PUBBLICO LOCALE PER SERVIZI MINIMI VIA MARE. QUOTA VINCOLATA. | 3.457.548,85 | 13.246.597,70 | 11.856.786,70 | 0,00 | 0,00 | 0,00 | 4.847.359,85 | |
| E01504 | FONDI PER L'ATTUAZIONE DELLA LEGGE N.10/2013 ART. 7 - DISPOSIZIONI PER LA TUTELA E LA SALVAGUARDIA DEGLI ALBERI MONUMENTALI, DEI FILARI E DELLE ALBERATURE DI PARTICOLARE PREGIO PAESAGGISTICO, NATURALISTICO, MONUMENTALE, STORICO E CULTURALE | U01442 | SPESA PER LE ATTIVITA' DERIVANTI DALL'ATTUAZIONE DELLA LEGGE N.10/2013 ART. 7 - DISPOSIZIONI PER LA TUTELA E LA SALVAGUARDIA DEGLI ALBERI MONUMENTALI, DEI FILARI E DELLE ALBERATURE DI PARTICOLARE PREGIO PAESAGGISTICO, NATURALISTICO, MONUMENTALE, STORICO E CULTURALE | 12.407,20 | 0,00 | 0,00 | 0,00 | 0,00 | 0,00 | 12.407,20 | |
| E01507 | FONDI DELIBERA CIPE 28/1/2015, N. 10 DA DESTINARE AL COFINANZIAMENTO DEL PROGRAMMA OPERATIVO FEASR 2014/2020 | U02463 | PROGRAMMA PER LO SVILUPPO RURALE 2014-2020 - FEASR QUOTA REGIONALE | 0,00 | 0,00 | 0,00 | 0,00 | 0,00 | 0,00 | 0,00 | |
| E01512, E01514, E01516, E01513, E01515, E01517 | PROGRAMMA OPERATIVO FESR 2014/2020 | VARI | FESR 2014/2020 | 0,02 | 557.156.196,87 | 557.156.196,88 | 0,00 | -3.700.017,22 | 0,00 | 3.700.017,23 | |
| E01518 | PROGRAMMA OPERATIVO COMPLEMENTARE DI AZIONE E COESIONE PER LA GOVERNANCE DEI SISTEMI DI GESTIONE E CONTROLLO 2014/2020 | VARI | PROGRAMMA OPERATIVO COMPLEMENTARE DI AZIONE E COESIONE PER LA GOVERNANCE DEI SISTEMI DI GESTIONE E CONTROLLO 2014/2020 | 186,53 | 1.730.155,41 | 1.730.155,41 | 0,00 | 0,00 | 0,00 | 186,53 | |
| E01550 | FSC 2014/2020 NAZIONALE TRASFERIMENTO FONDI PO AMBIENTE | U02917 | FSC 2014/2020 NAZIONALE PO AMBIENTE "INTERVENTI PER LA GESTIONE DEL CICLO DEI RIFIUTI | 3.060.000,00 | 0,00 | 0,00 | 0,00 | 0,00 | 0,00 | 3.060.000,00 | |
| E01562 | FSC 2014-2020 - DELIBERA CIPE 54/2016 | U02974 | FSC 2014-2020 - DELIBERA CIPE 54/2016 - SOCIETA' CONTROLLATE | 0,00 | 49.417.036,40 | 49.417.036,40 | 0,00 | 0,00 | 0,00 | 0,00 | |
| E01564 | PIANO DI AZIONE. OBIETTIVI DI SERVIZI (DELIBERA CIPE N. 82/2007 E N. 79/2012) | VARI | PIANO DI AZIONE. OBIETTIVI DI SERVIZI (DELIBERA CIPE N. 82/2007 E N. 79/2012) | 14.413.434,79 | 15.349.559,39 | 15.349.559,39 | 0,00 | -1.184.914,40 | 0,00 | 15.598.349,19 | |
| E01566 | FSC 2014-2020. PIANO OPERATIVO INFRASTRUTTURE (ART. 1, COMMA 703, LETTERA C) LEGGE N. 109/2014. DELIBERA CIPE N. 54/2016. | VARI | FSC 2014-2020. PIANO OPERATIVO INFRASTRUTTURE (ART. 1, COMMA 703, LETTERA C) LEGGE N. 109/2014. DELIBERA CIPE N. 54/2016. | 0,00 | 186.178.130,29 | 186.178.130,29 | 0,00 | -4.009.385,30 | 0,00 | 4.009.385,30 | |
| E01576 | POIN (FESR) 2007-2013 'ATTRATTORI CULTURALI, NATURALI E TURISMO' - ASSE III | U05369 | POIN (FESR) 2007-2013 'ATTRATTORI CULTURALI, NATURALI E TURISMO' - ASSE III | 124.362,72 | 0,00 | 0,00 | 0,00 | 0,00 | 0,00 | 124.362,72 | |
| E02038 | POC 2014-2020 - RISORSE EX ART. 242, COMMA 3, DEL D.L. 34/2020 | VARI | POC 2014-2020 - RISORSE EX ART. 242, COMMA 3, DEL D.L. 34/2020 | 0,00 | 75.849.929,47 | 75.849.929,47 | 0,00 | 0,00 | 0,00 | 0,00 | |
| E02039, E02081 | POC 2014-2020 - RISORSE EX ART. 242, COMMI 1 E 2 DEL D.L. 34/2020 | VARI | POC 2014-2020 - RISORSE EX ART. 242, COMMI 1 E 2 DEL D.L. 34/2020 | 0,00 | 15.516.605,46 | 15.516.605,46 | 0,00 | 0,00 | 0,00 | 0,00 | |
| E02040 | PIANO OPERATIVO COMPLEMENTARE 2014/2020 (POC) - DEL. CIPE 11/2016 | VARI | PIANO OPERATIVO COMPLEMENTARE 2014/2020 (POC) - DEL. CIPE 11/2016 | 0,00 | 87.317.525,81 | 87.317.525,81 | 0,00 | -465.138,82 | 0,00 | 465.138,82 | |
| E02042 | PIANO OPERATIVO COMPLEMENTARE 2014/2020 (POC) - ART. 1, CO. 804 L. 208/2015 - DEL CIPE 12/2016 | VARI | PIANO OPERATIVO COMPLEMENTARE 2014/2020 (POC) - ART. 1, CO. 804 L. 208/2015 - DEL CIPE 12/2016 | 35.037.421,03 | 9.030.983,25 | 9.030.983,25 | 0,00 | -775.300,82 | 0,00 | 35.812.721,85 | |
| E02052 | COMPLETAMENTO INTERVENTI, ESPROPRI, IMPOSTE DEGLI ATTI CONCLUSIVI ESPROPRIATIVI EX ARCADIS E RICOSTRUZIONE ALLOGGI DI CUI L'EX O.M.I. N. 2499/1997 E 2787/98 E SS.MM.II. | VARI | INTERVENTI, EX O.M.I. N. 2499/1997, EX O.P.C.M. 3681/2011, EX O.P.C.M. 3088/2000 | 3.311.930,52 | 53.943,66 | 470.439,39 | 0,00 | -1.719,44 | 0,00 | 2.897.154,23 | |
| E02080 | POC 2014/2020 - DELIBERE CIPE NN. 11/2016 E 12/2016 - TRASFERIMENTI CORRENTI | VARI | POC 2014/2020 - DELIBERE CIPE NN. 11/2016 E 12/2016 - TRASFERIMENTI CORRENTI | 0,00 | 1.307.790,70 | 1.307.790,70 | 0,00 | 0,00 | 0,00 | 0,00 | |
| E02253 | FONDI CASSA DELLE AMMENDE. Percorsi inserimento e sostegno socio lavorativo | U07903 | PERCORSI INSERIMENTO E SOSTEGNO SOCIO LAVORATIVO PERSONE IN ESECUZIONE PENALE. ISTITUZIONI SOCIALI PRIVATE | 0,00 | 645.000,00 | 645.000,00 | 0,00 | 0,00 | 0,00 | 0,00 | |

BILANCIO DI PREVISIONE 2023/2025

ELENCO ANALITICO DELLE RISORSE VINCOLATE NEL RISULTATO DI AMMINISTRAZIONE PERSUNTO
(§ 9.7.2 dell'Allegato 4/1 al D.Lgs 118/2011)

| Cap. di entrata | Descr. | Capitolo di spesa | Descr. | Risorse vinc. al 1/1/2022 | Entrate vincolate accertate nell'esercizio 2022 (dati presunti) | Impegni presunti eserc. 2022 finanziati da entrate vincolate accertate nell'esercizio o da quote vincolate del risultato di amministrazione (dati presunti) | Fondo plur. vinc. al 31/12/2022 finanziato da entrate vincolate accertate nell'esercizio o da quote vincolate del risultato di amministrazione (dati presunti) | Cancellazione di residui attivi vincolati o eliminazione del vincolo su quote del risultato di amministrazione (+) e cancellazione di residui passivi finanziati da risorse vincolate (-) (gestione dei residui); (dati presunti) | Cancellazione nell'esercizio 2022 di impegni finanziati dal fondo pluriennale vincolato dopo l'approvazione del rendiconto dell'esercizio 2021 non reimpegnati nell'esercizio 2022 | Risorse vincolate nel risultato di amministrazione al 31/12/2022 | Risorse vincolate presunte al 31/12/2022 applicate al primo esercizio del bilancio di previsione |
|-----------------|--|-------------------|---|---------------------------|---|---|--|---|--|--|--|
| | | | | (a) | (c) | (d) | (d) | (e) | f) | (g)=(a) +(b)-(c)-(d)-(e)+(f) | |
| E02256 | FONDI PER I PROGETTI SPERIMENTALI FUORI FAMIGLIA _CARE LEAVERS. ART. 1, COMMA 250 DELLA LEGGE N. 205/2017 | U04256 | PROGETTI SPERIMENTALI FUORI FAMIGLIA _CARE LEAVERS. ART. 1, COMMA 250 DELLA LEGGE N. 205/2017. TRASFERIMENTI AMM.ZIONI LOCALI | 0,00 | 408.163,27 | 408.163,27 | 0,00 | 0,00 | 0,00 | 0,00 | |
| E02432 | BOULETTINO UFFICIALE della REGIONE CAMPANIA | VARI | APQ 12/11/2010 INTERVENTI NN. 48, 53 E 56 | 21.989,35 | 0,00 | 0,00 | 0,00 | 0,00 | 0,00 | 21.989,35 | |
| E02437 | COMPLETAMENTO PIANO INTERVENTI | VARI | COMPLETAMENTO PIANO INTERVENTI EX ART. 1 OCDPC 298/2015 | 2.417.670,96 | 0,00 | 0,00 | 0,00 | 0,00 | 0,00 | 2.417.670,96 | |
| E02461 | FONDO PER LA RIDUZIONE DEI COSTI DELLA FORNITURA DI ENERGIA PER FINALITA' SOCIALI (ART. 1, COMMI 362 E SS - L. 296/2006). | U00621 | SPESE PER LA RIDUZIONE DEI COSTI DELLA FORNITURA DI ENERGIA PER FINALITA' SOCIALI (ART. 1, COMMI 362 E SS - L. 296/2006). CONTRIBUTI AGLI INVESTIMENTI ALLE AMMINISTRAZIONI LOCALI. | 7.493.314,41 | 0,00 | 0,00 | 0,00 | 0,00 | 0,00 | 7.493.314,41 | |
| E02463, E02465 | FONDO NAZIONALE DESTINATO AGLI INQUILINI MOROSI INCOLPEVOLI (L. 124/2013 E L. 80/2014). | VARI | SPESE DI CUI AL FONDO NAZIONALE DESTINATO AGLI INQUILINI MOROSI INCOLPEVOLI (L. 124/2013 E L. 80/2014). | 0,00 | 0,00 | 0,00 | 0,00 | 0,00 | 0,00 | 0,00 | |
| E02467 | FINANZIAMENTO UE PER LA REALIZZAZIONE DEL PROGETTO REPAIR | VARI | SPESE PER L'ATTUAZIONE DEL PROGETTO REPAIR | 1,20 | 0,00 | 0,00 | 0,00 | 0,00 | 0,00 | 1,20 | |
| E02588 | RESTITUZIONE DI SOMME A FAVORE DEL PRESIDENTE DELLA GIUNTA REGIONALE DELLA CAMPANIA PREPOSTO ALL'ATTUAZIONE DELL'ART. 4 LEGGE 80/84 | U02550 | PIANO TRIENNALE DI SVILUPPO. REALIZZAZIONE DI OPERE E PROGETTI CON LE PROCEDURE STRAORDINARIE DI CUI ALL'ART.4 LEGGE 80/84 (DELIBERA CIPE 2 MAGGIO 1985) | 499.930,28 | 0,00 | 0,00 | 0,00 | 0,00 | 0,00 | 499.930,28 | |
| E02640 | RECUPERO DI SOMME DI PARTE CORRENTE NON UTILIZZATE DALLE EX UU.SS.LL. PER ATTIVITA' DI ASSISTENZA SANITARIA ED OSPEDALIERA RIFERITE ALL'ESERCIZIO FINANZIARIO 1994 E PRECEDENTI | VARI | EROGAZIONE DI FONDI ALLE AA.SS.LL. FINALIZZATI AL PAGAMENTO DI DEBITI DELLE EX UU.SS.LL. MATURATI AL 31/12/1994. | 0,00 | 0,00 | 0,00 | 0,00 | 0,00 | 0,00 | 0,00 | |
| E02688 | RECUPERO DI FONDI STATALI ASSEGNATI PER L'IMPRENDITORIA FEMMINILE EX LEGGE 215/92 PER REVOCHE O RINUNCE DEI BENEFICIARI. | U04161 | RESTITUZIONE ALLO STATO DI FONDI ASSEGNATI PER L'IMPRENDITORIA FEMMINILE EX LEGGE 215/92 PER REVOCHE O RINUNCE DEI BENEFICIARI. | 311.424,33 | 30.000,00 | 30.000,00 | 0,00 | 0,00 | 0,00 | 311.424,33 | |
| E02690 | SOMME VERSATE DALLE AZIENDE DI T.P.L. A SEGUITO DI ALIENAZIONI DI AUTOBUS ACQUISTATI CON IL CONTRIBUTO DELLA REGIONE E CANONI CONCESSORI PER USUFRUTTO ONEROSO. | U02370 | PROGRAMMA DI INVESTIMENTO NEL SETTORE DEL TRASPORTO PUBBLICO LOCALE (ART.18, D.L.13.5.91, N.151, CONVERTITO IN L. 12.7.91, N. 202) E PER L'ACQUISTO, LA GESTIONE E LA VALORIZZAZIONE DEL MATERIALE ROTABILE AUTOMOBILISTICO (L. 194/98) | 6.012.114,78 | 0,00 | 2.272.167,80 | 0,00 | 0,00 | 0,00 | 3.739.946,98 | |
| E02711 | FONDO PER LA SALVAGUARDIA DEGLI AGRUMETI CARATTERISTICI DI CUI ALLA LEGGE 25 LUGLIO 2017, N. 127 | U03581 | INTERVENTI DI RECUPERO E DI RIPRISTINO DEGLI AGRUMETI CARATTERISTICI DI CUI ALLA LEGGE 25 LUGLIO 2017, N. 127 | 103.098,05 | 0,00 | 0,00 | 0,00 | 0,00 | 0,00 | 103.098,05 | |
| E02726 | TRASFERIMENTI FONDI PER LE ATTIVITA' DI MONITORAGGIO E STUDIO DI CUI ALL'ART. 4, COMMA 176, LEGGE 350/2003. | VARI | ATTIVITA' DI MONITORAGGIO E STUDIO DI CUI ALL'ART. 4, COMMA 176, LEGGE 350/2003 | 1.429.521,48 | 0,00 | 0,00 | 0,00 | 0,00 | 0,00 | 1.429.521,48 | |
| E02757 | FONDI DEL MINISTERO DELL'AMBIENTE PER LA BONIFICA DEL SITO LITORALE DOMIZIO FLEGREO | VARI | FONDI DEL MINISTERO DELL'AMBIENTE PER LA BONIFICA DEL SITO LITORALE DOMIZIO FLEGREO | 8.502.143,11 | 0,00 | 6.500.000,00 | 0,00 | 0,00 | 0,00 | 2.002.143,11 | |
| E02791 | EMERGENZA COVID 19 – ONERI DI ASSISTENZA ALLA POPOLAZIONE ED ALTRE SPESE – OCDPC N. 630 DEL 3 FEBBRAIO 2020 – PROTEZIONE CIVILE. | U04247 | EMERGENZA COVID 19 – OCDPC. N. 630 DEL 3 FEBBRAIO 2020. ONERI DI ASSISTENZA ALLA POPOLAZIONE E ALTRE SPESE. SERVIZI | 248.569,11 | 2.802.132,63 | 3.050.701,74 | 0,00 | 0,00 | 0,00 | 0,00 | |
| E02798 | INTROITI PER VERSAMENTI IN PAY BACK DELLE AZIENDE FARMACEUTICHE IN ATTUAZIONE DELL'ART. 1, COMMA 796, LETTERA G) DELLA LEGGE 296/2006 | VARI | RIPIANO ECCEDENZIA SPESA FARMACEUTICA AI SENSI DELL'ART. 1, COMMA 796, LETTERA G) DELLA LEGGE 296/2006 | 5.690.568,30 | 152.944.131,25 | 40.000.000,00 | 0,00 | 0,00 | 0,00 | 118.634.699,55 | |
| E02835 | RIENTRI JESSICA | VARI | PIANO SOCIO ECONOMICO - ERP, CONTRIBUTI FITTI E MUTUI | 559.448,25 | 0,00 | 0,00 | 0,00 | 0,00 | 0,00 | 559.448,25 | |
| E02982 | TRASFERIMENTO FONDI EXE CAMPI FLEGREI | U04255 | FONDI DEL DIPARTIMENTO PER ESERCITAZIONI.SERVIZI. | 126.288,36 | 0,00 | 0,00 | 0,00 | 0,00 | 0,00 | 126.288,36 | |
| E02901 | CONVENZIONE DAG-REGIONE CAMPANIA SU VITTIME DI REATO | U05401 | CONVENZIONE DAG-REGIONE CAMPANIA SU VITTIME DI REATO | 227.250,00 | 0,00 | 227.250,00 | 0,00 | 0,00 | 0,00 | 0,00 | |
| E02260 | ASSEGNAZIONE FONDI PON "INCLUSIONE" 2014-2020- ASSE 4 – CAPACITÀ AMMINISTRATIVA – PRIORITÀ D'INVESTIMENTO 11II | U04572 | PON "INCLUSIONE" 2014-2020- ASSE 4 – CAPACITÀ AMMINISTRATIVA – PRIORITÀ D'INVESTIMENTO 11II. TRASFERIMENTI CORRENTI ALTRI ENTI | 0,00 | 1.365.875,58 | 1.365.875,58 | 0,00 | 0,00 | 0,00 | 0,00 | |
| E01443 | PROGETTO MIGRANT VOICES HEARD - QUOTA UE | Vari | | 0,00 | 19.736,26 | 0,00 | 0,00 | 0,00 | 0,00 | 19.736,26 | |
| E01072 | FONDO PER LE FUNZIONI RELATIVE ALL'ASSISTENZA PER L'AUTONOMIA E LA COMUNICAZIONE PERSONALE DEGLI ALUNNI CON DISABILITÀ FISICHE E SENSORIALI (L.104/92) E SUPPORTO ORGANIZZATIVO DELSERVIZIO DI ISTRUZIONE ALUNNI CON HANDICAP (D.LGS 112/98), AI SENSI DELL'AR | Vari | | 0,00 | 0,00 | 0,00 | 0,00 | 0,00 | 0,00 | 0,00 | |
| E01303 | TRASFERIMENTI PER IL SOSTEGNO DELLE ATTIVITÀ ECONOMICHE PARTICOLARMENTE COLPITE DALL'EMERGENZA EPIDEMIOLOGICA (ART. 26 DL 41/2021 E ART. 8 DL 73/2021) | Vari | | 0,00 | 0,00 | 0,00 | 0,00 | 0,00 | 0,00 | 0,00 | |

BILANCIO DI PREVISIONE 2023/2025

ELENCO ANALITICO DELLE RISORSE VINCOLATE NEL RISULTATO DI AMMINISTRAZIONE PERSUNTO
 (§ 9.7.2 dell'Allegato 4/1 al D.Lgs 118/2011)

| Cap. di entrata | Descr. | Capitolo di spesa | Descr. | Risorse vinc. al 1/1/2022 | Entrate vincolate accertate nell'esercizio 2022 (dati presunti) | Impegni presunti eserc. 2022 finanziati da entrate vincolate accertate nell'esercizio o da quote vincolate del risultato di amministrazione (dati presunti) | Fondo plur. vinc. al 31/12/2022 finanziato da entrate vincolate accertate nell'esercizio o da quote vincolate del risultato di amministrazione (dati presunti) | Cancellazione di residui attivi vincolati o eliminazione del vincolo su quote del risultato di amministrazione (+) e cancellazione di residui passivi finanziati da risorse vincolate (-) (gestione dei residui); (dati presunti) | Cancellazione nell'esercizio 2022 di impegni finanziati dal fondo pluriennale vincolato dopo l'approvazione del rendiconto dell'esercizio 2021 non reimpegnati nell'esercizio 2022 | Risorse vincolate nel risultato di amministrazione al 31/12/2022 | Risorse vincolate presunte al 31/12/2022 applicate al primo esercizio del bilancio di previsione |
|--|--|-------------------|---|---------------------------|---|---|--|---|--|--|--|
| | | | | (a) | (c) | (d) | (d) | (e) | f) | (g)=(a) +(b)-(c)-(d)-(e)+(f) | |
| E02058 | COMPLETAMENTO INTERVENTI STRADA SCORRIMENTO VELOCE LIONI - GROTAMINARDA | Vari | | 0,00 | 0,00 | 0,00 | 0,00 | 0,00 | 0,00 | 0,00 | |
| E02262 | FONDO ACCOGLIENZA GENITORI DETENUTI CON BAMBINI | U04574 | SOSTEGNO ALL'ACCOGLIENZA DI GENITORI DETENUTI CON BAMBINI AL SEGUITO. AMMINISTRAZIONI LOCALI | 0,00 | 119.470,31 | 119.470,31 | 0,00 | 0,00 | 0,00 | 0,00 | |
| E02471 | BOLLETTINO UFFICIALE della REGIONE CAMPANIA Piano Nazionale per gli investimenti complementari Programma Sicuro, verde e sociale: riqualificazione edilizia residenziale pubblica | U05541 | PIANO NAZIONALE PER GLI INVESTIMENTI COMPLEMENTARI: PROGRAMMASICURO,VERDE E SOCIALE: RIQUALIFICAZIONE EDILIZIA RESIDENZIALE PUBBLICA | | | 59.111.024,25 | 0,00 | 0,00 | 0,00 | 0,00 | |
| E02831 | MISURE URGENTI CONNESSE ALL'EMERGENZA DA COVID-19 - TRASFERIMENTI CORRENTI DA AMMINISTRAZIONI CENTRALI | Vari | | 0,00 | 0,00 | 0,00 | 0,00 | 0,00 | 0,00 | 0,00 | |
| E01179 | TRASFERIMENTI PER LA REALIZZAZIONE DEL PROGETTO FABULA C-PLUS | Vari | | 0,00 | 26.925,00 | 21.540,00 | 0,00 | 0,00 | 0,00 | 5.385,00 | |
| E01722 | PON GOVERNANCE, AZIONE 7.2.1 - CAPACITÀ AMMINISTRATIVA. | U04752 | PON "INCLUSIONE" 2014-2020- ASSE 4 - CAPACITÀ AMMINISTRATIVA - PRIORITÀ D'INVESTIMENTO 11II. TRASFERIMENTI CORRENTI ALTRI ENTI | 0,00 | 132.914,12 | 132.914,12 | 0,00 | 0,00 | 0,00 | 0,00 | |
| E01640 | FONDO PER LO SVILUPPO E LA COESIONE 2021-2027. DELIBERA CIPE N. 79 DEL 22/12/2021 | Vari | | 0,00 | 69.256.784,86 | 69.256.784,86 | 0,00 | 0,00 | 0,00 | 0,00 | |
| E04918 | FONDI DA EX CONTABILITÀ SPECIALE N. 1731 "REG.CAMPANIA-RESP.OCDPC 425-16" | U04918 | PESE SU EX CONTABILITÀ SPECIALE N. 1731 "REG.CAMPANIA-RESP.OCDPC 425-16" | 0,00 | 19.040.974,51 | 8.500.000,00 | 10.540.974,51 | 0,00 | 0,00 | 0,00 | |
| E01660 | SANTA MARIA DEGLI ANGELI A PIZZOFALCONE - PROGETTO REALIZZAZIONE BIBLIOTECA PER L'ISTITUTO AGLI STUDI FILOSOFICI, DELIBERA CIPE 10/2018 | U04960 | NTA MARIA DEGLI ANGELI A PIZZOFALCONE - PROGETTO REALIZZAZIONE BIBLIOTECA PER L'ISTITUTO AGLI STUDI FILOSOFICI, DELIBERA CIPE 10/2018 | 0,00 | 1.417.000,00 | 1.308.755,69 | 0,00 | 0,00 | 0,00 | 108.244,31 | |
| E02781, E02838, E03220, E03222, E03226, E03227, E03228, E03229, E03230, E03231, E03232, E03233, E03240, E03241, E03244, E03248 | PNRR | Vari | | 0,00 | 94.486.034,32 | 94.486.034,32 | 0,00 | 0,00 | 0,00 | 0,00 | |
| E01367 | FONDO DESTINATO ALL'ACQUISTO DI VEICOLI E DELLE RELATIVE INFRASTRUTTURE ADIBITI PER IL TPL ISTITUITO AI SENSI DELL'ART. 1, COMMA 613, DELLA LEGGE 11 DICEMBRE 2016, N. 232 E SS.MM.II. | U03111 | CONTRIBUTI STATALI PER ACQUISTO DI VEICOLI E DELLE RELATIVE INFRASTRUTTURE ADIBITI AL TPL - PIANO STRATEGICO NAZIONALE DELLA MOBILITÀ SOSTENIBILE - ANNUALITÀ 2019-2033 - EX ART. 1, COMMA 613, DELLA LEGGE 11 DICEMBRE 2016, N. 232 E SS.MM.II. | 0,00 | 10.264.759,80 | 10.264.759,80 | 0,00 | 0,00 | 0,00 | 0,00 | |
| E02469 | Trasferimenti Contributi per la realizzazione di investimenti articolo1, comma 134 , legge 30 dicembre 2018 ,n. 145 e ss.mm.ii. | Vari | | 0,00 | 26.285.138,41 | 26.285.138,41 | 0,00 | 0,00 | 0,00 | 0,00 | |
| E03056 | ENTRATE DI CUI ALLA DELIBERA CIPE N. 127/2017 | U05506 | PROGRAMMI INTEGRATI DI CUI ALLA DELIBERA CIPE N. 127/2017 | 0,00 | 6.438.346,87 | 6.438.346,87 | 0,00 | 0,00 | 0,00 | 0,00 | |
| E03100 | BONIFICA DEL SITO INQUINATO DELL'EX AREA INDUSTRIALE 'ISOCHIMICA' (ART.1, COMMA 475, I. 28/12/2015, N. 208) | U01692 | MESSA IN SICUREZZA, BONIFICA E MONITORAGGIO AREA INDUSTRIALE EX ISOCHIMICA NEL COMUNE DI AVELLINO | 3.033.703,42 | 0,00 | 0,00 | 0,00 | 0,00 | 0,00 | 3.033.703,42 | |
| E05036 | "INTERVENTI URGENTI DI EDILIZIA SANITARIA OSPEDALE COTUGNO DI NAPOLI. (ART.2 LEGGE 05/06/90 N° 135; LEGGE 23/05/97 N° 135; DELIBERA CIPE 06/05/98 N.55 6/8/99 N.136 E 21/12/93)" | U07510 | "INTERVENTI URGENTI DI EDILIZIA SANITARIA OSPEDALE COTUGNO DI NAPOLI. (ART.2 LEGGE 05/06/90 N° 135; LEGGE 23/05/97 N° 135; DELIBERA CIPE 06/05/98 N.55 6/8/99 N.136 E 21/12/93)" | 1.976.998,23 | 0,00 | 0,00 | 0,00 | 0,00 | 0,00 | 1.976.998,23 | |
| E05056 | FONDI TRASFERITI DALLA PRESIDENZA DEL CONSIGLIO DEI MINISTRI - DIPARTIMENTO DELLA PROTEZIONE CIVILE - ALLA REGIONE CAMPANIA, DI CUI AL D.P.C.M. 3967/2010 E S.M.I., PER LA PROSECUZIONE DEGLI INTERVENTI DI RICOSTRUZIONE NELLE ZONE DELLA CAMPANIA INTERESSATE | U01086 | TRASFERIMENTI AI COMUNI, ELENCATI NELLA DELIBERA CIPE 37/2006, DELLE RISORSE DI CUI AL D.P.C.M 3967/2010 E S.M.I., PER LA PROSECUZIONE DEGLI INTERVENTI DI RICOSTRUZIONE NELLE ZONE DELLA CAMPANIA INTERESSATE DAGLI EVENTI SISMICI DEL 1980, 1981 E 1982. | 4.829.160,73 | 0,00 | 0,00 | 0,00 | 0,00 | 0,00 | 4.829.160,73 | |
| E05057 | FNDI TRASFERITI DALLA PRESIDENZA DEL CONSIGLIO DEI MINISTRI - DIPARTIMENTO DELLA PROTEZIONE CIVILE - ALLA REGIONE CAMPANIA, DI CUI AL D.P.C.M. N. 2720 DEL 7/APRILE/2010 PER LA PROSECUZIONE DEGLI INTERVENTI DI RICOSTRUZIONE NELLE ZONE DELLA CAMPANIA INTERESSATE | U01087 | FONDI TRASFERITI DALLA PRESIDENZA DEL CONSIGLIO DEI MINISTRI - DIPARTIMENTO DELLA PROTEZIONE CIVILE - ALLA REGIONE CAMPANIA, DI CUI AL D.P.C.M. N. 2720 DEL 7/APRILE/2010 PER LA PROSECUZIONE DEGLI INTERVENTI DI RICOSTRUZIONE NELLE ZONE DELLA CAMPANIA INTERESSATE DAGLI EVENTI SISMICI DEL 1980-1981-1982 | 24.236.613,65 | 0,00 | 0,00 | 0,00 | 0,00 | 0,00 | 24.236.613,65 | |

BILANCIO DI PREVISIONE 2023/2025

ELENCO ANALITICO DELLE RISORSE VINCOLATE NEL RISULTATO DI AMMINISTRAZIONE PERSUNTO
(§ 9.7.2 dell'Allegato 4/1 al D.Lgs 118/2011)

| Cap. di entrata | Descr. | Capitolo di spesa | Descr. | Risorse vinc. al 1/1/2022 | Entrate vincolate accertate nell'esercizio 2022 (dati presunti) | Impegni presunti eserc. 2022 finanziati da entrate vincolate accertate nell'esercizio o da quote vincolate del risultato di amministrazione (dati presunti) | Fondo plur. vinc. al 31/12/2022 finanziato da entrate vincolate accertate nell'esercizio o da quote vincolate del risultato di amministrazione (dati presunti) | Cancellazione di residui attivi vincolati o eliminazione del vincolo su quote del risultato di amministrazione (+) e cancellazione di residui passivi finanziati da risorse vincolate (-) (gestione dei residui); (dati presunti) | Cancellazione nell'esercizio 2022 di impegni finanziati dal fondo pluriennale vincolato dopo l'approvazione del rendiconto dell'esercizio 2021 non reimpegnati nell'esercizio 2022 | Risorse vincolate nel risultato di amministrazione al 31/12/2022 | Risorse vincolate presunte al 31/12/2022 applicate al primo esercizio del bilancio di previsione |
|--|---|-------------------|--|---------------------------|---|---|--|---|--|--|--|
| | | | | (a) | (c) | (d) | (d) | (e) | f) | (g)=(a) +(b)-(c)-(d)-(e)+(f) | |
| E05058 | PROSECUZIONE DEGLI INTERVENTI DI RICOSTRUZIONE NELLE ZONE DELLA CAMPANIA INTERESSATA AGLI EVENTI SISMICI DEL 1980,1981 E 1982 (D.M. 13333/1 DEL 30/12/2008 E D.I. N. 334 E 335 DEL 23/09/2011) | VARI | PROSECUZIONE DEGLI INTERVENTI DI RICOSTRUZIONE NELLE ZONE DELLA CAMPANIA INTERESSATA AGLI EVENTI SISMICI DEL 1980 1981 E 1982 (D.M. 13333/1 DEL 30/12/2008 E D.I. N. 334 E 335 DEL 23/09/2011) | 2.428.555,61 | 0,00 | 2.428.555,61 | 0,00 | 0,00 | 0,00 | 0,00 | |
| E000A2 | BOLLETTINO UFFICIALE della REGIONE CAMPANIA | U03587 | PROGRAMMA PER LO SVILUPPO RURALE 2014/2020 - FEASR - QUOTA REGIONALE. | | | | | | | | |
| E000A2 | FONDI DELLO STATO PER L'ASSISTENZA PSICHIATRICA. | U07165 | FONDI DELLO STATO PER L'ASSISTENZA PSICHIATRICA. | 0,00 | 0,00 | 0,00 | 0,00 | 0,00 | 0,00 | 0,00 | |
| Totale vincoli derivanti da trasferimenti (h/2) | | | | 1.358.277.976,09 | 3.123.316.071,37 | 3.118.607.561,34 | 10.540.974,51 | -36.878.221,83 | 1.319.612,00 | 1.390.643.345,44 | 0,00 |
| Vincoli derivanti da finanziamenti | | | | | | | | | | | 0,00 |
| | | | | | | | | | | | 0,00 |
| | | | | | | | | | | | 0,00 |
| Totale vincoli derivanti da finanziamenti (h/3) | | | | 0,00 | 0,00 | 0,00 | 0,00 | 0,00 | 0,00 | 0,00 | 0,00 |
| Vincoli formalmente attribuiti dall'ente | | | | | | | | | | | 0,00 |
| E00078 | CONTRIBUTO REGIONALE DERIVANTE DALL'ESTRAZIONE DI MATERIALE DAI GIACIMENTI PER ATTIVITA' DI CAVA DI CUI ALLA LR. N.54/85 E SUCCESSIVE MODIFICAZIONI (ART.17, L.R. N.15 DELL'11/8/2005). | U02373 | FINANZIAMENTO DEI LAVORI DI COMPLETAMENTO E DI AVVIO DELL'ATTIVITA' DELL'AEROPORTO DI PONTECAGNANO - SA (ART.17, L.R. N.15 DELL'11/8/2005). | 1.648.666,56 | 189.418,95 | 0,00 | 0,00 | 0,00 | 0,00 | 1.838.085,51 | |
| E00758 | ACCONTO DEL 50 % DEL FINANZIAMENTO PER IL PROGETTO DI RICERCA 'DISUGUAGLIANZE SOCIO ECONOMICHE' | U07120 | RESTITUZIONE ALLA REGIONE VALLE D'AOSTA DELL'ACCONTO DEL 50 % DEL FINANZIAMENTO PER IL PROGETTO DI RICERCA 'DISUGUAGLIANZE SOCIO ECONOMICHE' | 21.845,70 | 0,00 | 0,00 | 0,00 | 0,00 | 0,00 | 21.845,70 | |
| E02454 | PROVENTI DERIVANTI DAL SISTEMA SANZIONATORIO DELLE NORME IN MATERIA DI SICUREZZA ALIMENTARE E SANITÀ PUBBLICA VETERINARIA DGRC 623/2014 | VARI | FONDI PER INTERVENTI DI MIGLIORAMENTO EFFICIENZA E EFFICACIA DEI CONTROLLI UFFICIALI EFFETTUATI DAL SERVIZIO SANITARIO REGIONALE IN MATERIA DI SICUREZZA ALIMENTARE, SANITÀ PUBBLICA VETERINARIA - DGRC 623/2014 | 232.300,12 | 684.884,49 | 684.884,49 | 0,00 | 0,00 | 0,00 | 232.300,12 | |
| E03046 | POR FESR 2007/2013 - ENTRATE DA RECUPERI - AMMINISTRAZIONI CENTRALI | Vari | | 22.917.142,70 | 0,00 | 0,00 | 0,00 | 0,00 | 0,00 | 22.917.142,70 | |
| E01586, E01590, E01592, E01594 | | | | 12.336.215,60 | 742.177,02 | 742.177,02 | 0,00 | 0,00 | 0,00 | 12.336.215,60 | |
| E02084, E02086, E02088 | | | | 1.077.393,39 | 2.052,16 | 0,00 | 0,00 | 0,00 | 0,00 | 1.079.445,55 | |
| E02474 | ENTRATE PER APPLICAZIONE ARTICOLO N.11-TER, COMMA 3, LEGGE N.25/2022 DI CONVERSIONE DEL D.L. N.4/2022 | Vari | | 0,00 | 5.269.921,05 | 5.269.921,05 | 0,00 | 0,00 | 0,00 | 0,00 | |
| E02629 | SPESE ISTRUTTORIE PROCEDIMENTI AMMINISTRATIVI SU DEMANIO MARITTIMO (ART. 1, COMMA 129, L.R. 5/2013) | VARI | SPESE PER ATTIVITA' ISPETTIVE E DI VIGILANZA SUI PORTI REGIONALI AD OPERA DELLA DIREZIONE GENERALE 53 07 (ART. 1, COMMA 129, L.R. N. 5/2013). | 156.838,17 | 20.948,40 | 19.948,40 | 0,00 | 0,00 | 0,00 | 157.838,17 | |
| E02799 | RACCOLTA FONDI PER EMERGENZA COVID-19 | U07133 | INTERVENTI URGENTI PER EMERGENZA COVID_19 | 5.968,01 | 0,00 | 0,00 | 0,00 | 0,00 | 0,00 | 5.968,01 | |
| E02978 | TRASFERIMENTO FONDI DA ARCADIS RELATIVI AI CONTRIBUTI PER L'ISTRUTTORIA E LA CONSERVAZIONE DEI PROGETTI DI LAVORI DA DENUNCIARE AI SENSI DELL'ARTICOLO 2 DELLA LEGGE REGIONALE 7 GENNAIO 1983, N. 9 E SS.MM.II. | VARI | INTERVENTI RELATIVI A PROBLEMATICHE CONNESSE E GENERATE DA ALTRI RISCHI, FINANZIATI DAL FONDO DI CUI ALL'ART. 9 C.2 DELLA L.R. 9/83 | 4.931.352,17 | 0,00 | 0,00 | 0,00 | 0,00 | 0,00 | 4.931.352,17 | |
| E03008 | RECUPERO ,RESTITUZIONE E RIMBORSO DI SOMME NON SPETTANTI DA PARTE DI BENEFICIARI DI CONTRIBUTI CONCESSI NELL'AMBITO DEL P.OP. FESR 1994/99 | U02242 | RESTITUZIONE DI SOMME VERSATE DA FIDEUSSORI DI BENEFICIARI DI CONTRIBUTI P.OP FESR 1994/99 | 9.039.598,54 | 0,00 | 3.500.000,00 | 0,00 | 0,00 | 0,00 | 5.539.598,54 | |
| E05002 | MUTUO CON ONERI A CARICO DELLA REGIONE PER IL FINANZIAMENTO DI SPESE PER INVESTIMENTO E POLITICHE DI SOSTEGNO PER GLI INVESTIMENTI. | U01653 | A.R.P.A.C. FONDO PER IL FINANZIAMENTO DI SPESE DI INVESTIMENTO. | 499.068,00 | 0,00 | 0,00 | 0,00 | 0,00 | 0,00 | 499.068,00 | |
| E02228 | TRATTENUTE SULLA INDENNITA' DI CARICA LORDA PER LA CORRISPONSIONE DELL'INDENNITÀ A CARATTERE DEFFERITO (COMMA 3, ART. 7, L.R. N. 7/2019) | U02069 | INDENNITA' DI FINE MANDATO AGLI ASSESSORI REGIONALI NON CONSIGLIERI (ART. 10, L.R. N. 7/2019; COMMA 2-BIS, ART. 3, L.R. 13/1996) | 33.256,93 | 90.035,06 | 90.035,06 | 0,00 | 0,00 | 0,00 | 33.256,93 | |

ELENCO ANALITICO DELLE RISORSE VINCOLATE NEL RISULTATO DI AMMINISTRAZIONE PERSUNTO
(§ 9.7.2 dell'Allegato 4/1 al D.Lgs 118/2011)

| Cap. di entrata | Descr. | Capitolo di spesa | Descr. | Risorse vinc. al 1/1/2022 | Entrate vincolate accertate nell'esercizio 2022 (dati presunti) | Impegni presunti eserc. 2022 finanziati da entrate vincolate accertate nell'esercizio o da quote vincolate del risultato di amministrazione (dati presunti) | Fondo plur. vinc. al 31/12/2022 finanziato da entrate vincolate accertate nell'esercizio o da quote vincolate del risultato di amministrazione (dati presunti) | Cancellazione di residui attivi vincolati o eliminazione del vincolo su quote del risultato di amministrazione (+) e cancellazione di residui passivi finanziati da risorse vincolate (-) (gestione dei residui); (dati presunti) | Cancellazione nell'esercizio 2022 di impegni finanziati dal fondo pluriennale vincolato dopo l'approvazione del rendiconto dell'esercizio 2021 non reimpegnati nell'esercizio 2022 | Risorse vincolate nel risultato di amministrazione al 31/12/2022 | Risorse vincolate presunte al 31/12/2022 applicate al primo esercizio del bilancio di previsione |
|--|---|-------------------|---|---------------------------|---|---|--|---|--|--|--|
| | | | | (a) | (c) | (d) | (d) | (e) | f) | (g)=(a) +(b)-(c)-(d)-(e)+f) | |
| E02761 | INTROITI DERIVANTI DALLA TRATTENUTA OBBLIGATORIA SULL'INDENNITA' DI CARICA CORRISPONDA AGLI ASSESSORI REGIONALI NON CONSIGLIERI (ART. 10, L.R. N. 7/2019; ART. 3 COMMA 1, L.R. N. 13/1996 E DALL'ART. 3, L.R. N. 38/2012) | U02067 | INDENNITA' A CARATTERE DEFFERITO (COMMA 2, ART. 6, L.R. N. 7/2019) | 17.982,00 | 39.960,00 | 39.960,00 | 0,00 | 0,00 | 0,00 | 17.982,00 | |
| E02762 | BOLLETTINO UFFICIALE della REGIONE CAMPANIA LICAZIONE DELLA L.R. N. 13/1996 E DALL'ART. 3, L.R. N. 38/2012 | U00043 | TRASFERIMENTO AL CONSIGLIO REGIONALE PER L'ATTUAZIONE DEGLI ISTITUTI PREVISTI DALLA L.R. N. 13/1996 E DALL'ART. 3, L.R. N. 38/2012. | | | 203.796,00 | 0,00 | 0,00 | 0,00 | 0,00 | |
| Totale vincoli formalmente attribuiti dall'ente (h/4) | | | | 52.917.627,89 | 7.243.193,13 | 10.550.722,02 | 0,00 | 0,00 | 0,00 | 49.610.099,00 | 0,00 |
| Altri vincoli | | | | | | | | | | 0,00 | |
| Totale altri vincoli (h/5) | | | | 0,00 | 0,00 | 0,00 | 0,00 | 0,00 | 0,00 | 0,00 | 0,00 |
| Totale risorse vincolate (h=h/1+h/2+h/3+h/4+h/5) | | | | 1.599.359.122,88 | 8.171.861.614,25 | 8.161.653.055,10 | 10.981.345,47 | -36.879.129,02 | 1.319.612,00 | 1.636.785.077,58 | 0,00 |

| | |
|---|-------------------------|
| Totale quote accantonate riguardanti le risorse vincolate da legge (i/1) | 3.243.062,41 |
| Totale quote accantonate riguardanti le risorse vincolate da trasferimenti (i/2) | 305.940.079,76 |
| Totale quote accantonate riguardanti le risorse vincolate da finanziamenti (i/3) | 0,00 |
| Totale quote accantonate riguardanti le risorse vincolate dall'ente (i/4) | 1.738.799,34 |
| Totale quote accantonate riguardanti le risorse vincolate da altro (i/5) | 0,00 |
| Totale quote accantonate riguardanti le risorse vincolate (i=i/1+i/2+i/3+i/4+i/5) | 310.921.941,51 |
| Totale risorse vincolate da legge al netto di quelle che sono state oggetto di accantonamenti (l/1=h/1-i/1) | 193.288.570,73 |
| Totale risorse vincolate da trasferimenti al netto di quelle che sono state oggetto di accantonamenti (l/2=h/2-i/2) | 1.084.703.265,68 |
| Totale risorse vincolate da finanziamenti al netto di quelle che sono state oggetto di accantonamenti (l/3=h/3-i/3) | 0,00 |
| Totale risorse vincolate dall'Ente al netto di quelle che sono state oggetto di accantonamenti (l/4=h/4-i/4) | 47.871.299,66 |
| Totale risorse vincolate da altro al netto di quelle che sono state oggetto di accantonamenti (l/5=h/5-i/5) | 0,00 |
| Totale risorse vincolate al netto di quelle che sono state oggetto di accantonamenti (l=h-i) | 1.325.863.136,07 |

Tabella B

REGIONE CAMPANIA - BILANCIO DI PREVISIONE 2023-2025

PROSPETTO DI ANALISI E DI COPERTURA DEL DISAVANZO PRESUNTO

(Allegato 4/1 al D.Lgs. 118/2011 - § 9.11.7)

| ANALISI DEL DISAVANZO | COMPOSIZIONE DEL DISAVANZO | | | | |
|---|----------------------------|--|---|--|---|
| | AL 31/12/2021 (a) | DISAVANZO PRESUNTO al 31/12/2022 (b) | DISAVANZO PRESUNTO RIPIANATO NELL'ESERCIZIO 2022 (c) = (a) - (b) | QUOTA DEL DISAVANZO DA RIPIANARE NELL'ESERCIZIO 2022 (d) | RIPIANO DISAVANZO NON EFFETTUATO NELL'ESERCIZIO 2022 (e) = (d) - (c) |
| Disavanzo da debito autorizzato e non contratto | 0,00 | 0,00 | 0,00 | 0,00 | 0,00 |
| Disavanzo al 31.12.2014 | 489.512.286,65 | 458.917.768,73 | 30.594.517,92 | 30.594.517,92 | 0,00 |
| Disavanzo derivante dal riaccertamento straordinario dei residui | 970.144.477,44 | 755.164.382,97 | 214.980.094,47 | 70.252.987,14 | 0,00 |
| Disavanzo da costituzione del fondo anticipazioni di liquidità ex DL 35/2013 | 2.211.383.335,84 | 2.136.844.837,84 | 74.538.498,00 | 74.538.498,00 | 0,00 |
| Disavanzo da costituzione del fondo Anticipazione di Liquidità art. 116 D.L. N. 34/2020 | 29.893.607,42 | 28.992.294,82 | 901.312,60 | 901.312,60 | 0,00 |
| Disavanzo al 31.12.2015 | 440.282.725,62 | 412.765.055,26 | 27.517.670,36 | 27.517.670,36 | 0,00 |
| Disavanzo dell'esercizio precedente | 0,00 | 0,00 | 0,00 | 0,00 | 0,00 |
| Totale | 4.141.216.432,97 | 3.792.684.339,62 | 348.532.093,35 | 203.804.986,02 | 0,00 |

| MODALITA' COPERTURA DEL DISAVANZO | COMPOSIZIONE DISAVANZO | COPERTURA DEL DISAVANZO PER ESERCIZIO | | | |
|---|---------------------------|---------------------------------------|-----------------------|-----------------------|-------------------------|
| | | Esercizio 2023 | Esercizio 2024 | Esercizio 2025 | Esercizi successivi |
| Disavanzo da debito autorizzato e non contratto | 0,00 | 0,00 | 0,00 | 0,00 | 0,00 |
| Disavanzo al 31.12.2014 | 458.917.768,73 | 30.594.517,92 | 30.594.517,92 | 30.594.517,92 | 367.134.214,97 |
| Disavanzo derivante dal riaccertamento straordinario dei residui | 755.164.382,97 | 70.252.987,14 | 70.252.987,14 | 70.252.987,14 | 544.405.421,55 |
| Disavanzo da costituzione del fondo anticipazioni di liquidità ex DL 35/2013 | 2.136.844.837,84 | 76.337.802,76 | 78.183.743,38 | 80.077.596,09 | 1.902.245.695,61 |
| Disavanzo da costituzione del fondo Anticipazione di Liquidità art. 116 D.L. N. 34/2020 | 28.992.294,82 | 912.362,70 | 923.548,26 | 934.870,97 | 26.221.512,89 |
| Disavanzo al 31.12.2015 | 412.765.055,26 | 27.517.670,36 | 27.517.670,36 | 27.517.670,36 | 330.212.044,18 |
| Disavanzo dell'esercizio precedente | 0,00 | 0,00 | 0,00 | 0,00 | 0,00 |
| Totale | 3.792.684.339,62 | 205.615.340,88 | 207.472.467,06 | 209.377.642,48 | 3.170.218.889,20 |

| ELENCO SPESE OBBLIGATORIE | | | | | | |
|--|----------|--------|----------|-----------|----------------|------------------|
| DESCRIZIONE | CAPITOLO | TITOLO | MISSIONE | PROGRAMMA | MACROAGGREGATO | IV LIVELLO |
| CONTRIBUTI SOCIALI A CARICO DELL'ENTE - PERSONALE NON DIRIGENTE. TRATTAMENTO ACCESSORIO | U09971 | 1 | 15 | 1501 | 101 | U.1.01.02.01.000 |
| CONTRIBUTI SOCIALI A CARICO DELL'ENTE - PERSONALE NON DIRIGENTE. TRATTAMENTO ACCESSORIO | U09972 | 1 | 15 | 1502 | 101 | U.1.01.02.01.000 |
| CONTRIBUTI SOCIALI A CARICO DELL'ENTE - PERSONALE NON DIRIGENTE. TRATTAMENTO ACCESSORIO | U09973 | 1 | 15 | 1503 | 101 | U.1.01.02.01.000 |
| CONTRIBUTI SOCIALI A CARICO DELL'ENTE - PERSONALE NON DIRIGENTE. TRATTAMENTO ACCESSORIO | U09974 | 1 | 15 | 1504 | 101 | U.1.01.02.01.000 |
| CONTRIBUTI SOCIALI A CARICO DELL'ENTE - PERSONALE NON DIRIGENTE. TRATTAMENTO ACCESSORIO | U09938 | 1 | 3 | 301 | 101 | U.1.01.02.01.000 |
| CONTRIBUTI SOCIALI A CARICO DELL'ENTE - PERSONALE NON DIRIGENTE. TRATTAMENTO ACCESSORIO | U09939 | 1 | 3 | 302 | 101 | U.1.01.02.01.000 |
| CONTRIBUTI SOCIALI A CARICO DELL'ENTE - PERSONALE NON DIRIGENTE. TRATTAMENTO ACCESSORIO | U09940 | 1 | 4 | 407 | 101 | U.1.01.02.01.000 |
| CONTRIBUTI SOCIALI A CARICO DELL'ENTE - PERSONALE NON DIRIGENTE. TRATTAMENTO ACCESSORIO | U09941 | 1 | 4 | 403 | 101 | U.1.01.02.01.000 |
| CONTRIBUTI SOCIALI A CARICO DELL'ENTE - PERSONALE NON DIRIGENTE. TRATTAMENTO ACCESSORIO | U09942 | 1 | 5 | 503 | 101 | U.1.01.02.01.000 |
| CONTRIBUTI SOCIALI A CARICO DELL'ENTE - PERSONALE NON DIRIGENTE. TRATTAMENTO ACCESSORIO | U09943 | 1 | 5 | 502 | 101 | U.1.01.02.01.000 |
| CONTRIBUTI SOCIALI A CARICO DELL'ENTE - PERSONALE NON DIRIGENTE. TRATTAMENTO ACCESSORIO | U09944 | 1 | 6 | 602 | 101 | U.1.01.02.01.000 |
| CONTRIBUTI SOCIALI A CARICO DELL'ENTE - PERSONALE NON DIRIGENTE. TRATTAMENTO ACCESSORIO | U09945 | 1 | 6 | 601 | 101 | U.1.01.02.01.000 |
| CONTRIBUTI SOCIALI A CARICO DELL'ENTE - PERSONALE NON DIRIGENTE. TRATTAMENTO ACCESSORIO | U09947 | 1 | 8 | 802 | 101 | U.1.01.02.01.000 |
| CONTRIBUTI SOCIALI A CARICO DELL'ENTE - PERSONALE NON DIRIGENTE. TRATTAMENTO ACCESSORIO | U09948 | 1 | 8 | 801 | 101 | U.1.01.02.01.000 |
| CONTRIBUTI SOCIALI A CARICO DELL'ENTE - PERSONALE NON DIRIGENTE. TRATTAMENTO ACCESSORIO | U09961 | 1 | 11 | 1102 | 101 | U.1.01.02.01.000 |
| CONTRIBUTI SOCIALI A CARICO DELL'ENTE - PERSONALE NON DIRIGENTE. TRATTAMENTO ACCESSORIO | U09962 | 1 | 11 | 1101 | 101 | U.1.01.02.01.000 |
| CONTRIBUTI SOCIALI A CARICO DELL'ENTE - PERSONALE NON DIRIGENTE. TRATTAMENTO ACCESSORIO | U09963 | 1 | 12 | 1208 | 101 | U.1.01.02.01.000 |
| CONTRIBUTI SOCIALI A CARICO DELL'ENTE - PERSONALE NON DIRIGENTE. TRATTAMENTO ACCESSORIO | U09964 | 1 | 12 | 1205 | 101 | U.1.01.02.01.000 |
| CONTRIBUTI SOCIALI A CARICO DELL'ENTE - PERSONALE NON DIRIGENTE. TRATTAMENTO ACCESSORIO | U09965 | 1 | 12 | 1207 | 101 | U.1.01.02.01.000 |
| CONTRIBUTI SOCIALI A CARICO DELL'ENTE - PERSONALE NON DIRIGENTE. TRATTAMENTO ACCESSORIO | U09966 | 1 | 13 | 1307 | 101 | U.1.01.02.01.000 |
| CONTRIBUTI SOCIALI A CARICO DELL'ENTE - PERSONALE NON DIRIGENTE. TRATTAMENTO ACCESSORIO | U09967 | 1 | 13 | 1307 | 101 | U.1.01.02.01.000 |
| CONTRIBUTI SOCIALI A CARICO DELL'ENTE - PERSONALE NON DIRIGENTE. TRATTAMENTO ACCESSORIO | U09968 | 1 | 14 | 1401 | 101 | U.1.01.02.01.000 |
| CONTRIBUTI SOCIALI A CARICO DELL'ENTE - PERSONALE NON DIRIGENTE. TRATTAMENTO ACCESSORIO | U09969 | 1 | 14 | 1404 | 101 | U.1.01.02.01.000 |
| CONTRIBUTI SOCIALI A CARICO DELL'ENTE - PERSONALE NON DIRIGENTE. TRATTAMENTO ACCESSORIO | U09970 | 1 | 14 | 1403 | 101 | U.1.01.02.01.000 |
| CONTRIBUTI SOCIALI A CARICO DELL'ENTE - PERSONALE NON DIRIGENTE. TRATTAMENTO ACCESSORIO | U09975 | 1 | 16 | 1602 | 101 | U.1.01.02.01.000 |
| BOLLETTINO UFFICIALE della REGIONE CAMPANIA n. 106 del 29 Dicembre 2022 | U09976 | 1 | 15 | 1601 | 101 | U.1.01.02.01.000 |
| Attività di manutenzione ordinaria e straordinaria delle opere pubbliche e dei beni culturali, monumentali e storico-artistici | U09976 | 1 | 15 | 1601 | 101 | U.1.01.02.01.000 |
| CONTRIBUTI SOCIALI A CARICO DELL'ENTE - PERSONALE NON DIRIGENTE. TRATTAMENTO ACCESSORIO | U09979 | 1 | 19 | 1901 | 101 | U.1.01.02.01.000 |
| CONTRIBUTI SOCIALI A CARICO DELL'ENTE - PERSONALE NON DIRIGENTE. | U09824 | 1 | 1 | 102 | 101 | U.1.01.02.01.000 |
| CONTRIBUTI SOCIALI A CARICO DELL'ENTE - PERSONALE NON DIRIGENTE. | U09825 | 1 | 1 | 104 | 101 | U.1.01.02.01.000 |
| CONTRIBUTI SOCIALI A CARICO DELL'ENTE - PERSONALE NON DIRIGENTE. | U09826 | 1 | 1 | 103 | 101 | U.1.01.02.01.000 |
| CONTRIBUTI SOCIALI A CARICO DELL'ENTE - PERSONALE NON DIRIGENTE. | U09827 | 1 | 1 | 108 | 101 | U.1.01.02.01.000 |
| CONTRIBUTI SOCIALI A CARICO DELL'ENTE - PERSONALE NON DIRIGENTE. | U09828 | 1 | 1 | 105 | 101 | U.1.01.02.01.000 |
| CONTRIBUTI SOCIALI A CARICO DELL'ENTE - PERSONALE NON DIRIGENTE. | U09829 | 1 | 1 | 109 | 101 | U.1.01.02.01.000 |
| CONTRIBUTI SOCIALI A CARICO DELL'ENTE - PERSONALE NON DIRIGENTE. | U09830 | 1 | 1 | 111 | 101 | U.1.01.02.01.000 |
| CONTRIBUTI SOCIALI A CARICO DELL'ENTE - PERSONALE NON DIRIGENTE. | U09831 | 1 | 1 | 106 | 101 | U.1.01.02.01.000 |
| CONTRIBUTI SOCIALI A CARICO DELL'ENTE - PERSONALE NON DIRIGENTE. | U09832 | 1 | 1 | 110 | 101 | U.1.01.02.01.000 |
| CONTRIBUTI SOCIALI A CARICO DELL'ENTE - PERSONALE NON DIRIGENTE. | U09833 | 1 | 1 | 101 | 101 | U.1.01.02.01.000 |
| CONTRIBUTI SOCIALI A CARICO DELL'ENTE - PERSONALE NON DIRIGENTE. | U09845 | 1 | 9 | 908 | 101 | U.1.01.02.01.000 |
| CONTRIBUTI SOCIALI A CARICO DELL'ENTE - PERSONALE NON DIRIGENTE. | U09846 | 1 | 9 | 906 | 101 | U.1.01.02.01.000 |
| CONTRIBUTI SOCIALI A CARICO DELL'ENTE - PERSONALE NON DIRIGENTE. | U09848 | 1 | 9 | 905 | 101 | U.1.01.02.01.000 |
| CONTRIBUTI SOCIALI A CARICO DELL'ENTE - PERSONALE NON DIRIGENTE. | U09851 | 1 | 10 | 1002 | 101 | U.1.01.02.01.000 |
| CONTRIBUTI SOCIALI A CARICO DELL'ENTE - PERSONALE NON DIRIGENTE. | U09852 | 1 | 10 | 1004 | 101 | U.1.01.02.01.000 |
| CONTRIBUTI SOCIALI A CARICO DELL'ENTE - PERSONALE NON DIRIGENTE. | U09853 | 1 | 10 | 1003 | 101 | U.1.01.02.01.000 |
| CONTRIBUTI SOCIALI A CARICO DELL'ENTE - PERSONALE NON DIRIGENTE. | U09854 | 1 | 10 | 1001 | 101 | U.1.01.02.01.000 |
| CONTRIBUTI SOCIALI A CARICO DELL'ENTE - PERSONALE NON DIRIGENTE. | U09856 | 1 | 10 | 1006 | 101 | U.1.01.02.01.000 |
| CONTRIBUTI SOCIALI A CARICO DELL'ENTE - PERSONALE NON DIRIGENTE. TRATTAMENTO ACCESSORIO | U09946 | 1 | 7 | 701 | 101 | U.1.01.02.01.000 |
| CONTRIBUTI SOCIALI A CARICO DELL'ENTE - PERSONALE NON DIRIGENTE. TRATTAMENTO ACCESSORIO | U09959 | 1 | 10 | 1005 | 101 | U.1.01.02.01.000 |
| CONTRIBUTI SOCIALI A CARICO DELL'ENTE - PERSONALE NON DIRIGENTE. TRATTAMENTO ACCESSORIO | U09977 | 1 | 17 | 1701 | 101 | U.1.01.02.01.000 |
| CONTRIBUTI SOCIALI A CARICO DELL'ENTE - PERSONALE NON DIRIGENTE. TRATTAMENTO ACCESSORIO | U09978 | 1 | 19 | 1902 | 101 | U.1.01.02.01.000 |
| CONTRIBUTI SOCIALI A CARICO DELL'ENTE - PERSONALE NON DIRIGENTE. | U09834 | 1 | 3 | 301 | 101 | U.1.01.02.01.000 |
| CONTRIBUTI SOCIALI A CARICO DELL'ENTE - PERSONALE NON DIRIGENTE. | U09835 | 1 | 3 | 302 | 101 | U.1.01.02.01.000 |
| CONTRIBUTI SOCIALI A CARICO DELL'ENTE - PERSONALE NON DIRIGENTE. | U09836 | 1 | 4 | 407 | 101 | U.1.01.02.01.000 |
| CONTRIBUTI SOCIALI A CARICO DELL'ENTE - PERSONALE NON DIRIGENTE. | U09837 | 1 | 4 | 403 | 101 | U.1.01.02.01.000 |
| CONTRIBUTI SOCIALI A CARICO DELL'ENTE - PERSONALE NON DIRIGENTE. | U09838 | 1 | 5 | 503 | 101 | U.1.01.02.01.000 |
| CONTRIBUTI SOCIALI A CARICO DELL'ENTE - PERSONALE NON DIRIGENTE. | U09839 | 1 | 5 | 502 | 101 | U.1.01.02.01.000 |
| CONTRIBUTI SOCIALI A CARICO DELL'ENTE - PERSONALE NON DIRIGENTE. | U09840 | 1 | 6 | 602 | 101 | U.1.01.02.01.000 |
| CONTRIBUTI SOCIALI A CARICO DELL'ENTE - PERSONALE NON DIRIGENTE. | U09841 | 1 | 6 | 601 | 101 | U.1.01.02.01.000 |
| CONTRIBUTI SOCIALI A CARICO DELL'ENTE - PERSONALE NON DIRIGENTE. | U09843 | 1 | 8 | 802 | 101 | U.1.01.02.01.000 |
| CONTRIBUTI SOCIALI A CARICO DELL'ENTE - PERSONALE NON DIRIGENTE. | U09844 | 1 | 8 | 801 | 101 | U.1.01.02.01.000 |
| CONTRIBUTI SOCIALI A CARICO DELL'ENTE - PERSONALE NON DIRIGENTE. | U09847 | 1 | 9 | 904 | 101 | U.1.01.02.01.000 |
| CONTRIBUTI SOCIALI A CARICO DELL'ENTE - PERSONALE NON DIRIGENTE. | U09849 | 1 | 9 | 901 | 101 | U.1.01.02.01.000 |
| CONTRIBUTI SOCIALI A CARICO DELL'ENTE - PERSONALE NON DIRIGENTE. | U09850 | 1 | 9 | 903 | 101 | U.1.01.02.01.000 |
| CONTRIBUTI SOCIALI A CARICO DELL'ENTE - PERSONALE NON DIRIGENTE. | U09858 | 1 | 11 | 1101 | 101 | U.1.01.02.01.000 |
| CONTRIBUTI SOCIALI A CARICO DELL'ENTE - PERSONALE NON DIRIGENTE. | U09859 | 1 | 12 | 1208 | 101 | U.1.01.02.01.000 |

ELENCO SPESE OBBLIGATORIE

| DESCRIZIONE | CAPITOLO | TITOLO | MISSIONE | PROGRAMMA | MACROAGGREGATO | IV LIVELLO |
|---|----------|--------|----------|-----------|----------------|------------------|
| IMPOSTA REGIONALE SULLE ATTIVITA' PRODUTTIVE (IRAP) - PERSONALE DIRIGENTE TRATTAMENTO ACCESSORIO | U10133 | 1 | 17 | 1701 | 102 | U.1.02.01.01.000 |
| IMPOSTA REGIONALE SULLE ATTIVITA' PRODUTTIVE (IRAP) - PERSONALE DIRIGENTE TRATTAMENTO ACCESSORIO | U10132 | 1 | 16 | 1601 | 102 | U.1.02.01.01.000 |
| IMPOSTA REGIONALE SULLE ATTIVITA' PRODUTTIVE (IRAP) - PERSONALE DIRIGENTE TRATTAMENTO ACCESSORIO | U10131 | 1 | 16 | 1602 | 102 | U.1.02.01.01.000 |
| IMPOSTA REGIONALE SULLE ATTIVITA' PRODUTTIVE (IRAP) - PERSONALE DIRIGENTE TRATTAMENTO ACCESSORIO | U10130 | 1 | 15 | 1504 | 102 | U.1.02.01.01.000 |
| IMPOSTA REGIONALE SULLE ATTIVITA' PRODUTTIVE (IRAP) - PERSONALE DIRIGENTE TRATTAMENTO ACCESSORIO | U10128 | 1 | 15 | 1502 | 102 | U.1.02.01.01.000 |
| IMPOSTA REGIONALE SULLE ATTIVITA' PRODUTTIVE (IRAP) - PERSONALE DIRIGENTE TRATTAMENTO ACCESSORIO | U10126 | 1 | 14 | 1403 | 102 | U.1.02.01.01.000 |
| IMPOSTA REGIONALE SULLE ATTIVITA' PRODUTTIVE (IRAP) - PERSONALE DIRIGENTE TRATTAMENTO ACCESSORIO | U10125 | 1 | 14 | 1404 | 102 | U.1.02.01.01.000 |
| IMPOSTA REGIONALE SULLE ATTIVITA' PRODUTTIVE (IRAP) - PERSONALE DIRIGENTE TRATTAMENTO ACCESSORIO | U10124 | 1 | 14 | 1401 | 102 | U.1.02.01.01.000 |
| IMPOSTA REGIONALE SULLE ATTIVITA' PRODUTTIVE (IRAP) - PERSONALE DIRIGENTE TRATTAMENTO ACCESSORIO | U10084 | 1 | 1 | 102 | 102 | U.1.02.01.01.000 |
| IMPOSTA REGIONALE SULLE ATTIVITA' PRODUTTIVE (IRAP) - PERSONALE DIRIGENTE TRATTAMENTO ACCESSORIO | U10123 | 1 | 13 | 1301 | 102 | U.1.02.01.01.000 |
| IMPOSTA REGIONALE SULLE ATTIVITA' PRODUTTIVE (IRAP) - PERSONALE DIRIGENTE TRATTAMENTO ACCESSORIO | U10085 | 1 | 1 | 104 | 102 | U.1.02.01.01.000 |
| IMPOSTA REGIONALE SULLE ATTIVITA' PRODUTTIVE (IRAP) - PERSONALE DIRIGENTE TRATTAMENTO ACCESSORIO | U10122 | 1 | 13 | 1301 | 102 | U.1.02.01.01.000 |
| IMPOSTA REGIONALE SULLE ATTIVITA' PRODUTTIVE (IRAP) - PERSONALE DIRIGENTE TRATTAMENTO ACCESSORIO | U10121 | 1 | 12 | 1207 | 102 | U.1.02.01.01.000 |
| IMPOSTA REGIONALE SULLE ATTIVITA' PRODUTTIVE (IRAP) - PERSONALE DIRIGENTE TRATTAMENTO ACCESSORIO | U10086 | 1 | 1 | 103 | 102 | U.1.02.01.01.000 |
| IMPOSTA REGIONALE SULLE ATTIVITA' PRODUTTIVE (IRAP) - PERSONALE DIRIGENTE TRATTAMENTO ACCESSORIO | U10120 | 1 | 12 | 1205 | 102 | U.1.02.01.01.000 |
| IMPOSTA REGIONALE SULLE ATTIVITA' PRODUTTIVE (IRAP) - PERSONALE DIRIGENTE TRATTAMENTO ACCESSORIO | U10087 | 1 | 1 | 108 | 102 | U.1.02.01.01.000 |
| IMPOSTA REGIONALE SULLE ATTIVITA' PRODUTTIVE (IRAP) - PERSONALE DIRIGENTE TRATTAMENTO ACCESSORIO | U10088 | 1 | 1 | 105 | 102 | U.1.02.01.01.000 |
| IMPOSTA REGIONALE SULLE ATTIVITA' PRODUTTIVE (IRAP) - PERSONALE DIRIGENTE TRATTAMENTO ACCESSORIO | U10089 | 1 | 1 | 109 | 102 | U.1.02.01.01.000 |
| IMPOSTA REGIONALE SULLE ATTIVITA' PRODUTTIVE (IRAP) - PERSONALE DIRIGENTE TRATTAMENTO ACCESSORIO | U10117 | 1 | 11 | 1102 | 102 | U.1.02.01.01.000 |
| IMPOSTA REGIONALE SULLE ATTIVITA' PRODUTTIVE (IRAP) - PERSONALE DIRIGENTE TRATTAMENTO ACCESSORIO | U10094 | 1 | 3 | 301 | 102 | U.1.02.01.01.000 |
| IMPOSTA REGIONALE SULLE ATTIVITA' PRODUTTIVE (IRAP) - PERSONALE DIRIGENTE TRATTAMENTO ACCESSORIO | U10095 | 1 | 3 | 302 | 102 | U.1.02.01.01.000 |
| IMPOSTA REGIONALE SULLE ATTIVITA' PRODUTTIVE (IRAP) - PERSONALE DIRIGENTE TRATTAMENTO ACCESSORIO | U10098 | 1 | 5 | 503 | 102 | U.1.02.01.01.000 |
| IMPOSTA REGIONALE SULLE ATTIVITA' PRODUTTIVE (IRAP) - PERSONALE DIRIGENTE TRATTAMENTO ACCESSORIO | U10103 | 1 | 8 | 802 | 102 | U.1.02.01.01.000 |
| IMPOSTA REGIONALE SULLE ATTIVITA' PRODUTTIVE (IRAP) - PERSONALE DIRIGENTE TRATTAMENTO ACCESSORIO | U10107 | 1 | 9 | 904 | 102 | U.1.02.01.01.000 |
| IMPOSTA REGIONALE SULLE ATTIVITA' PRODUTTIVE (IRAP) - PERSONALE DIRIGENTE TRATTAMENTO ACCESSORIO | U10109 | 1 | 9 | 901 | 102 | U.1.02.01.01.000 |
| IMPOSTA REGIONALE SULLE ATTIVITA' PRODUTTIVE (IRAP) - PERSONALE DIRIGENTE TRATTAMENTO ACCESSORIO | U10127 | 1 | 15 | 1501 | 102 | U.1.02.01.01.000 |
| IMPOSTA REGIONALE SULLE ATTIVITA' PRODUTTIVE (IRAP) - PERSONALE DIRIGENTE TRATTAMENTO ACCESSORIO | U10129 | 1 | 15 | 1503 | 102 | U.1.02.01.01.000 |
| CONTRIBUTI SOCIALI A CARICO DELL'ENTE - PERSONALE DIRIGENTE TRATTAMENTO ACCESSORIO | U10146 | 1 | 3 | 301 | 101 | U.1.01.02.01.000 |
| CONTRIBUTI SOCIALI A CARICO DELL'ENTE - PERSONALE DIRIGENTE TRATTAMENTO ACCESSORIO | U10147 | 1 | 3 | 302 | 101 | U.1.01.02.01.000 |
| CONTRIBUTI SOCIALI A CARICO DELL'ENTE - PERSONALE DIRIGENTE TRATTAMENTO ACCESSORIO | U10150 | 1 | 5 | 503 | 101 | U.1.01.02.01.000 |
| CONTRIBUTI SOCIALI A CARICO DELL'ENTE - PERSONALE DIRIGENTE TRATTAMENTO ACCESSORIO | U10155 | 1 | 8 | 802 | 101 | U.1.01.02.01.000 |
| CONTRIBUTI SOCIALI A CARICO DELL'ENTE - PERSONALE DIRIGENTE TRATTAMENTO ACCESSORIO | U10159 | 1 | 9 | 904 | 101 | U.1.01.02.01.000 |
| CONTRIBUTI SOCIALI A CARICO DELL'ENTE - PERSONALE DIRIGENTE TRATTAMENTO ACCESSORIO | U10179 | 1 | 15 | 1501 | 101 | U.1.01.02.01.000 |
| CONTRIBUTI SOCIALI A CARICO DELL'ENTE - PERSONALE DIRIGENTE TRATTAMENTO ACCESSORIO | U10181 | 1 | 15 | 1503 | 101 | U.1.01.02.01.000 |
| CONTRIBUTI SOCIALI A CARICO DELL'ENTE - PERSONALE DIRIGENTE TRATTAMENTO ACCESSORIO | U10183 | 1 | 16 | 1602 | 101 | U.1.01.02.01.000 |
| CONTRIBUTI SOCIALI A CARICO DELL'ENTE - PERSONALE DIRIGENTE TRATTAMENTO ACCESSORIO | U10173 | 1 | 12 | 1207 | 101 | U.1.01.02.01.000 |
| IRAP | U00109 | 1 | 1 | 111 | 102 | U.1.02.01.01.000 |
| REISCRIZIONE PER PAGAMENTI SU RIENTRI FINANZIARI POR 2000/2006 CADUTI IN PERENZIONE AMMINISTRATIVA | U00928 | 2 | 1 | 112 | 205 | U.2.05.99.99.000 |
| CONTRIBUTO ANNUALE AL TEATRO MUNICIPALE GIUSEPPE VERDI DI SALERNO. ART. 10 COMMA 6 L.R. N. 1 DEL 18 GENNAIO 2016. | U05160 | 1 | 5 | 502 | 104 | U.1.04.01.02.000 |
| PIANO DI VALORIZZAZIONE DELLE PRODUZIONI TIPICHE AGRO-ALIMENTARI DELLA CAMPANIA: 'ECCELLENZE CAMPANE- CAMPANIA CIBO PER L'ANIMA' .ART. 10 COMMA 4 L.R. N. 1 DEL 18 GENNAIO 2016- TRASFERIMENTO AMMINISTRAZIONI LOCALI | U03011 | 1 | 16 | 1601 | 104 | U.1.04.01.02.000 |
| TRASFERIMENTO AI COMUNI CAMPANI PER L'ACQUISTO DI CENTRALINE ATTE AL RILEVAMENTO DI CONCENTRAZIONE DI EMISSIONI INQUINANTI NELL'ARIA (ART 13 COMMA 1 L.R. N.1 DEL 18 GENNAIO 2016) | U01644 | 1 | 9 | 908 | 104 | U.1.04.01.02.000 |
| FONDO RISORSE PER L'AGENZIA REGIONALE DI SCOPO UNIVERSIADI 2019. ARTICOLO 18 L.R. N. 6 DEL 5 APRILE 2016 | U05472 | 1 | 6 | 601 | 104 | U.1.04.01.02.000 |
| TRASFERIMENTO AGLI ENTI LOCALI TERRITORIALI DI RISORSE PER IL PAGAMENTO DEGLI EMOLUMENTI STIPENDIALI FISSI AL PERSONALE TRASFERITO AI SENSI DELLA L.R. 5/2013. | U00053 | 1 | 1 | 110 | 104 | U.1.04.01.02.000 |
| SPESE, E RIMBORSI AI COMUNI DELLE COMPETENZE PER IL PERSONALE PROVENIENTE DALL' ENAOLI, ONPI E ANMIL.(D.P.R. 24/07/77 N.616,L. 21/10/78 N.641,L.R. 23/05/86 N.14). | U00060 | 1 | 1 | 110 | 104 | U.1.04.01.02.000 |
| CONTRIBUTO PER LA SALVAGUARDIA E LA VALORIZZAZIONE DEGLI ELEMENTI CARATTERIZZANTI IL PATRIMONIO STORICO ARTISTICO E MONUMENTALE (L.R. 38/2017 COME MODIFICATO DALLA L.R. 26/2018 E SS.MM.II.) | U05085 | 1 | 5 | 502 | 104 | U.1.04.01.02.000 |
| TRASFERIMENTO FONDI ARCADIS IN LIQUIDAZIONE | U01715 | 1 | 9 | 901 | 104 | U.1.04.01.02.000 |
| RISORSE DELL'AGENZIA REGIONALE CAMPANIA PER LA DIFESA SUOLO TRASFERITE ALL'ARPAC | U01689 | 1 | 9 | 901 | 104 | U.1.04.01.02.000 |
| PREVENZIONE E CONTRASTO AL FENOMENO DEL BULLISMO E DEL CYBERBULLISMO. LEGGE REGIONALE N. 11 DEL 22/05/2017 E (ART. 1 COMMA 22, L.R. 27/2019) | U07823 | 1 | 12 | 1207 | 104 | U.1.04.01.02.000 |
| MISURE PER LA CITTADINANZA ATTIVA - REALIZZAZIONE DI UN SITO INTERNET INTERATTIVO CON GLI UTENTI . ART. 7 L.R. N. 1 DEL 18 GENNAIO 2016. | U00849 | 1 | 1 | 108 | 104 | U.1.04.04.01.000 |
| FONDO PIZZAIUOLI NAPOLETANI-PATRIMONIO UNESCO | U05034 | 1 | 5 | 502 | 104 | U.1.04.04.01.000 |
| INVENTARIO DEL PATRIMONIO CULTURALE IMMATERIALE CAMPANO (IPIC) | U05084 | 1 | 5 | 502 | 104 | U.1.04.04.01.000 |
| Manifattur@ Campania: Industria 4.0 L.R. 22/2016 E SS.MM.II. | U04514 | 2 | 14 | 1401 | 203 | U.2.03.03.03.000 |
| Start up L.R 6/2016 E SS.MM.II. | U04097 | 2 | 14 | 1401 | 203 | U.2.03.03.03.000 |
| Manifattur@ Campania: Industria 4.0- L.R. 22/2016 E SS.MM.II.-innovazione | U04516 | 2 | 14 | 1403 | 203 | U.2.03.03.03.000 |
| FONDO PER LA COPERTURA DEI DEBITI FUORI BILANCIO | U04886 | 2 | 3 | 302 | 203 | U.2.03.03.03.000 |

ELENCO SPESE OBBLIGATORIE

| DESCRIZIONE | CAPITOLO | TITOLO | MISSIONE | PROGRAMMA | MACROAGGREGATO | IV LIVELLO |
|--|----------|--------|----------|-----------|----------------|------------------|
| PIANO DI VALORIZZAZIONE DELLE PRODUZIONI TIPICHE AGRO-ALIMENTARI DELLA CAMPANIA: 'ECCELLENZE CAMPANE- CAMPANIA CIBO PER L'ANIMA' .ART. 10 COMMA 4 L.R. N. 1 DEL 18 GENNAIO 2016 E (ART. 1 COMMA 36, L.R. 27/2019) | U03012 | 1 | 16 | 1601 | 103 | U.1.03.02.02.000 |
| RIMBORSO SPESE PER PERSONALE INCARICATO | U01529 | 1 | 1 | 105 | 103 | U.1.03.02.02.000 |
| IMPOSTA REGIONALE SULLE ATTIVITA' PRODUTTIVE (IRAP) A CARICO DELL'ENTE PER COMPENSI AI COMMISSARI AD ACTA PER L'ATTUAZIONE DELLE MISURE PREVISTE DAL PIANO DI STABILIZZAZIONE FINANZIARIA DELLA REGIONE CAMPANIA (DECRETO MINISTERO DELL' ECONOMIA E DELLE FINANZE N. 34626 DEL 18/04/2013). | U00481 | 1 | 1 | 101 | 102 | U.1.02.01.01.000 |
| IMPOSTA REGIONALE SULLE ATTIVITA' PRODUTTIVE (IRAP) A CARICO DELL'ENTE PER IL FUNZIONAMENTO DEGLI UFFICI DI DIRETTA COLLABORAZIONE DEL PRESIDENTE DELLA GIUNTA REGIONALE (IRAP PER PAGAMENTO INDENNITA' DIRIGENTI E PERSONALE REGIONALE) | U00487 | 1 | 1 | 101 | 102 | U.1.02.01.01.000 |
| IRAP - SETTORE CERIMONIALE | U00018 | 1 | 1 | 101 | 102 | U.1.02.01.01.000 |
| IMPOSTA REGIONALE SULLE ATTIVITA' PRODUTTIVE (IRAP) A CARICO DELL'ENTE PER IL TRATTAMENTO INDENNITARIO DEI CONSIGLIERI REGIONALI | U00019 | 1 | 1 | 101 | 102 | U.1.02.01.01.000 |
| IMPOSTA REGIONALE SULLE ATTIVITA' PRODUTTIVE (IRAP) A CARICO DELL'ENTE PER IL TRATTAMENTO INDENNITARIO DEGLI ASSESSORI NON CONSIGLIERI E PER LE SPESE DI CONSULENZA IN MATERIE GIURIDICHE ED ECONOMICHE RESE DA ESPERTI AL PRESIDENTE DELLA GIUNTA | U00039 | 1 | 1 | 101 | 102 | U.1.02.01.01.000 |
| IRAP A CARICO DELL'ENTE PER INCARICHI DI RICERCA, STUDIO E CONSULENZA E ORGANISMO DI VALUTAZIONE. | U00093 | 1 | 1 | 110 | 102 | U.1.02.01.01.000 |
| IMPOSTA REGIONALE SULLE ATTIVITA' PRODUTTIVE (IRAP) - PERSONALE PRESSO LE SEGRETERIE DEL PRESIDENTE E DEGLI ASSESSORI | U00117 | 1 | 1 | 110 | 102 | U.1.02.01.01.000 |
| IMPOSTA REGIONALE SULLE ATTIVITA' PRODUTTIVE (IRAP) - PERSONALE PRESSO I DIPARTIMENTI - TRATTAMENTO ECONOMICO | U00123 | 1 | 1 | 110 | 102 | U.1.02.01.01.000 |
| IMPOSTA REGIONALE SULLE ATTIVITA' PRODUTTIVE (IRAP) A CARICO DELL'ENTE PER IL FUNZIONAMENTO DEGLI UFFICI DI DIRETTA COLLABORAZIONE DEL PRESIDENTE DELLA GIUNTA REGIONALE (IRAP PER PAGAMENTO COLLABORAZIONI) | U00472 | 1 | 1 | 101 | 102 | U.1.02.01.01.000 |
| IMPOSTA REGIONALE SULLE ATTIVITA' PRODUTTIVE (IRAP) A CARICO DELL'ENTE PER IL FUNZIONAMENTO DEL NUSAR PRESSO L'UFFICIO LEGISLATIVO DI CUI ALL'ART. 8 COMMA 1 DELLA L.R. 11/2015. | U00839 | 1 | 1 | 101 | 102 | U.1.02.01.01.000 |
| IRAP A CARICO DELL'ENTE PER PRESTAZIONI PROFESSIONALI E SPECIALISTICHE NECESSARIE AI FINI DELL'ADEMPIMENTO DEGLI OBBLIGHI PREVISTI DAL D.LGS. 81/08 E SS.MM.II. | U00883 | 1 | 1 | 110 | 102 | U.1.02.01.01.000 |
| IRAP A CARICO DELL'ENTE PER INCARICHI E CONSULENZE | U00097 | 1 | 1 | 111 | 102 | U.1.02.01.01.000 |
| IRAP (COMPENSI ALL'AVVOCATURA DELLA REGIONE CAMPANIA PER L'ATTIVITA' GIUDIZIALE E STRAGIUDIZIALE CONVENZIONATA) | U00170 | 1 | 1 | 111 | 102 | U.1.02.01.01.000 |
| IRAP (COMPENSI PROFESSIONALI PER L'ATTIVITA' DI COMPONENTE DI COLLEGIO ARBITRALE) | U00175 | 1 | 1 | 111 | 102 | U.1.02.01.01.000 |
| IRAP (RIPARTO SPESE LEGALI A CARICO DELLE CONTROPARTI) | U00179 | 1 | 1 | 111 | 102 | U.1.02.01.01.000 |
| PAGAMENTO IRAP PER COMPENSI LIQUIDATI DALL'UOD 02 | U00359 | 1 | 14 | 1401 | 102 | U.1.02.01.01.000 |
| PAGAMENTO IRAP PER COMPENSI LIQUIDATI DALLA DIREZIONE GENERALE 02 - UOD 01 | U00361 | 1 | 14 | 1401 | 102 | U.1.02.01.01.000 |
| PAGAMENTO IRAP PER COMPENSI LIQUIDATI DALLA DIREZIONE GENERALE 02. | U00601 | 1 | 14 | 1401 | 102 | U.1.02.01.01.000 |
| IRAP SU COMPENSI PER COMMISSIONI REGIONALI E PROVINCIALI PER LA DETERMINAZIONE DEI VALORI AGRICOLI MEDI DELLE INDENNITA' DI ESPROPRIO | U00618 | 1 | 8 | 801 | 102 | U.1.02.01.01.000 |
| IRAP - IMPOSTA REGIONALE SULLE ATTIVITA' PRODUTTIVE DELLA DIREZIONE GENERALE 50_07 | U03593 | 1 | 16 | 1601 | 102 | U.1.02.01.01.000 |
| IRAP SU INDENNIZZO PER LE ATTIVITA' DI PROGETTAZIONE. | U00147 | 1 | 1 | 106 | 102 | U.1.02.01.01.000 |
| IRAP SU INDENNIZZO PER GLI ORGANI COLLEGIALI E GRUPPI DI PROGETTAZIONE | U00189 | 1 | 1 | 105 | 102 | U.1.02.01.01.000 |
| IRAP PER COMMISSIONI DI VALUTAZIONE DI PERTINENZA DELLA DG 54-10 UOD 02 | U00243 | 1 | 4 | 404 | 102 | U.1.02.01.01.000 |
| IRAP PER AGGIORNAMENTO DEL PIANO REGIONALE DI RISANAMENTO E MANTENIMENTO DELLA QUALITA' DELL'ARIA AI SENSI DEL D.LGS. N. 155/2010 E SS.MM.II. | U00349 | 1 | 9 | 908 | 102 | U.1.02.01.01.000 |
| IMPOSTA REGIONALE SULLE ATTIVITA' PRODUTTIVE (IRAP) - SCUOLA DI PROTEZIONE CIVILE | U01083 | 1 | 11 | 1101 | 102 | U.1.02.01.01.000 |
| ONERI IRAP SU COMPENSI PER CONSULENZE E COMMISSIONI PER L'ATTUAZIONE DELLA RIFORMA DEL TRASPORTO PUBBLICO LOCALE | U02291 | 1 | 10 | 1002 | 102 | U.1.02.01.01.000 |
| BOLLETTINO UFFICIALE della REGIONE CAMPANIA PERSONALE REGIONALE SULLE SPESE DI PROGETTAZIONE AI SENSI DEL D.LGS. n. 108 del 29 Dicembre 2022 PARTE I Atti della Regione | | | | 1004 | 102 | U.1.02.01.01.000 |
| IMPOSTA REGIONALE SULLE ATTIVITA' PRODUTTIVE PER LE ATTIVITA' DELLA DIREZIONE GENERALE 50-05. | U00461 | 1 | 12 | 1207 | 102 | U.1.02.01.01.000 |
| IRAP PER SPESE DA CONTENZIOSO | U01048 | 1 | 16 | 1601 | 102 | U.1.02.01.01.000 |
| ONERI RELATIVI ALL'ESPLETAMENTO DELLE GARE D'APPALTO - ONERI PER COMMISSIONI DI GARA | U00184 | 1 | 1 | 103 | 103 | U.1.03.02.10.000 |
| INDENNITA' COMPONENTI NUCLEO DI VALUTAZIONE PERSONALE DIRIGENTE. (ART. 20 DECRETO LEGISLATIVO 29/93) | U00090 | 1 | 1 | 110 | 103 | U.1.03.02.10.000 |
| SPESE PER LA GESTIONE E L'AMMODERNAMENTO DELLA SEGGOVIA DEL LACENO. ART. 5 L.R. N. 1 DEL 18 GENNAIO 2016 E L.R. 5 APRILE 2016, N. 6 | U02249 | 1 | 10 | 1002 | 104 | U.1.04.03.99.000 |
| CONTRIBUTI STRAORDINARI IN FAVORE DEI CONSORZI DI BONIFICA | U03107 | 1 | 9 | 901 | 104 | U.1.04.03.99.000 |
| CONTRIBUTI SOCIALI A CARICO DELL'ENTE PER IL FUNZIONAMENTO DEGLI UFFICI DI DIRETTA COLLABORAZIONE DEL PRESIDENTE DELLA GIUNTA REGIONALE (ONERI RIFLESSI PER PAGAMENTO INDENNITA' DIRIGENTI E PERSONALE REGIONALE) | U00489 | 1 | 1 | 101 | 101 | U.1.01.02.01.000 |
| CONTRIBUTI SOCIALI A CARICO DELL'ENTE PER IL TRATTAMENTO INDENNITARIO DEGLI ASSESSORI NON CONSIGLIERI E PER LE SPESE DI CONSULENZA IN MATERIE GIURIDICHE ED ECONOMICHE RESE DA ESPERTI AL PRESIDENTE DELLA GIUNTA (ONERI RIFLESSI) | U00027 | 1 | 1 | 101 | 101 | U.1.01.02.01.000 |
| CONTRIBUTI PREVIDENZIALI OBBLIGATORI | U00111 | 1 | 1 | 111 | 101 | U.1.01.02.01.000 |
| CONTRIBUTI SOCIALI A CARICO DELL'ENTE PER IL FUNZIONAMENTO DEGLI UFFICI DI DIRETTA COLLABORAZIONE DEL PRESIDENTE DELLA GIUNTA REGIONALE (ONERI RIFLESSI PER PAGAMENTO COLLABORAZIONI) | U00471 | 1 | 1 | 101 | 101 | U.1.01.02.01.000 |
| CONTRIBUTI SOCIALI A CARICO DELL'ENTE PER IL FUNZIONAMENTO DEL NUSAR PRESSO L'UFFICIO LEGISLATIVO DI CUI ALL'ART. 8 COMMA 1 DELLA L.R. 11/2015 | U00837 | 1 | 1 | 101 | 101 | U.1.01.02.01.000 |
| INPS E INAIL - CONTRIBUTI PREVIDENZIALI EFFETTUATI DALLA DIREZIONE GENERALE 50-07 | U03595 | 1 | 16 | 1601 | 101 | U.1.01.02.01.000 |
| PIANO DI VALORIZZAZIONE DELLE PRODUZIONI TIPICHE AGRO-ALIMENTARI DELLA CAMPANIA: 'ECCELLENZE CAMPANE- CAMPANIA CIBO PER L'ANIMA' .ART. 10 COMMA 4 L.R. N. 1 DEL 18 GENNAIO 2016 - TRASFERIMENTI CORRENTI ALTRE IMPRESE | U03013 | 1 | 16 | 1601 | 104 | U.1.04.03.99.000 |
| PROGRAMMA TRIENNALE DI PROMOZIONE DELLO SPETTACOLO (ART. 6 L.R. 6/2007) [ART. 1, COMMA 2, L.R. 29 DICEMBRE 2018, N. 60] | U04455 | 1 | 5 | 502 | 104 | U.1.04.03.99.000 |
| CONTRIBUTI SOCIALI A CARICO DELL'ENTE - PERSONALE PRESSO LE SEGRETERIE DEL PRESIDENTE E DEGLI ASSESSORI | U00115 | 1 | 1 | 110 | 101 | U.1.01.02.01.000 |
| CONTRIBUTI SOCIALI A CARICO DELL'ENTE - PERSONALE PRESSO I DIPARTIMENTI - TRATTAMENTO ACCESSORIO | U00121 | 1 | 1 | 110 | 101 | U.1.01.02.01.000 |
| ONERI RIFLESSI PER COMMISSIONI DI VALUTAZIONE DI PERTINENZA DELLA DG 54-10 UOD 02 | U00241 | 1 | 4 | 404 | 101 | U.1.01.02.01.000 |
| ONERI RIFLESSI - CONTRIBUTI SOCIALI A CARICO DELL'ENTE PER COMPENSI LIQUIDATI DALLA DIREZIONE GENERALE 02 - UOD 01 | U00365 | 1 | 14 | 1401 | 101 | U.1.01.02.01.000 |
| CONTRIBUTI SOCIALI EFFETTIVI A CARICO DELL'ENTE PER LE ATTIVITA' DELLA DIREZIONE GENERALE 50-05. | U00463 | 1 | 12 | 1207 | 101 | U.1.01.02.01.000 |
| ONERI RIFLESSI - CONTRIBUTI SOCIALI A CARICO DELL'ENTE PER COMPENSI LIQUIDATI DALLA DIREZIONE GENERALE 02. | U00602 | 1 | 14 | 1401 | 101 | U.1.01.02.01.000 |
| CONTRIBUTI SOCIALI A CARICO DELL'ENTE PER LE ATTIVITA' DI PROGETTAZIONE (ONERI RIFLESSI). | U00614 | 1 | 1 | 106 | 101 | U.1.01.02.01.000 |
| CONTRIBUTI SOCIALI EFFETTIVI A CARICO DELL'ENTE - SCUOLA DI PROTEZIONE CIVILE | U01081 | 1 | 11 | 1101 | 101 | U.1.01.02.01.000 |
| ONERI RIFLESSI E CONTRIBUTIVI SU COMPENSI PER CONSULENZE E COMMISSIONI PER L'ATTUAZIONE DELLA RIFORMA DEL TRASPORTO PUBBLICO LOCALE | U02293 | 1 | 10 | 1002 | 101 | U.1.01.02.01.000 |

ELENCO SPESE OBBLIGATORIE

| DESCRIZIONE | CAPITOLO | TITOLO | MISSIONE | PROGRAMMA | MACROAGGREGATO | IV LIVELLO |
|--|----------|--------|----------|-----------|----------------|------------------|
| ONERI RIFLESSI E CONTRIBUTIVI PER COMPENSI AL PERSONALE REGIONALE SULLE SPESE DI PROGETTAZIONE AI SENSI DEL D. LGS. 163/06 E DELLA L.R. 3/07. | U02297 | 1 | 10 | 1004 | 101 | U.1.01.02.01.000 |
| CONTRIBUTI SOCIALI A CARICO DELL'ENTE DERIVANTI DA INCARICHI DI PROGETTAZIONE. | U00223 | 1 | 1 | 110 | 101 | U.1.01.02.01.000 |
| CONTRIBUTI SOCIALI RELATIVI AI COMPENSI COMPONENTI ORGANISMO INDIPENDENTE DI VALUTAZIONE. | U00092 | 1 | 1 | 110 | 101 | U.1.01.02.01.000 |
| CONTRIBUTI SOCIALI A CARICO DELL'ENTE PER GLI ORGANI COLLEGIALI E GRUPPI DI PROGETTAZIONE (ONERI RIFLESSI) | U00615 | 1 | 1 | 105 | 101 | U.1.01.02.01.000 |
| CONTRIBUTI PREVIDENZIALI A CARICO DELL'ENTE PER PRESTAZIONI PROFESSIONALI E SPECIALISTICHE NECESSARIE AI FINI DELL'ADEMPIMENTO DEGLI OBBLIGHI PREVISTI DAL D.LGS. 81/08 E SS.MM.II. | U00808 | 1 | 1 | 110 | 101 | U.1.01.02.01.000 |
| ART. 45 DEL D.L. 66/2014. BUY BACK TITOLI OBBLIGAZIONARI. ONERI LEGALI | U01832 | 1 | 1 | 103 | 103 | U.1.03.02.99.000 |
| Manifattur@ Campania: Industria 4.0 L.R. 22/2016 E SS.MM.II. -Servizi | U04518 | 1 | 14 | 1401 | 103 | U.1.03.02.99.000 |
| SPESE PER SUPPORTO ALLE ATTIVITÀ DI CUI ALLA L.R. 8/2008 E SS.MM.II. | U04125 | 1 | 14 | 1401 | 103 | U.1.03.02.99.000 |
| LAVORI DI RISTRUTTURAZIONE DELLA SEDE REGIONALE SITA IN NAPOLI ALLA VIA S.LUCIA N.81 ED ALTRE SEDI DI PROPRIETA' REGIONALE.. | U00152 | 2 | 1 | 106 | 202 | U.2.02.01.09.000 |
| ONERI PER LA MANUTENZIONE STRAORDINARIA DEGLI IMPIANTI TECNOLOGICI DEGLI IMMOBILI DI PROPRIETÀ REGIONALE E DELLE SEDI DELLA REGIONE CAMPANIA. | U00805 | 2 | 1 | 106 | 202 | U.2.02.01.09.000 |
| ONERI PER LA REALIZZAZIONE DI OPERE DI PROTEZIONE ED INTERVENTI DI VIDEOSORVEGLIANZA RELATIVAMENTE AI BENI IMMOBILI REGIONALI. | U00807 | 2 | 1 | 106 | 202 | U.2.02.01.09.000 |
| SPESE PER LA MANUTENZIONE STRAORDINARIA DEGLI IMMOBILI DI PROPRIETÀ REGIONALE E DELLE SEDI ISTITUZIONALI. | U00885 | 2 | 1 | 106 | 202 | U.2.02.01.09.000 |
| ONERI PER INTERVENTI RELATIVI ALL'ATTIVITA' DELL'UFFICIO DELL'ENERGY MANAGER | U01458 | 2 | 1 | 106 | 202 | U.2.02.01.09.000 |
| SPESE PER LA FORNITURA DI TITOLI CARBURANTI PER IL PARCO AUTOMEZZI | U00143 | 1 | 1 | 103 | 103 | U.1.03.01.02.000 |
| ONERI PER LA REALIZZAZIONE DI OPERE DI PROTEZIONE RELATIVAMENTE AI BENI IMMOBILI REGIONALI. | U01742 | 2 | 1 | 106 | 202 | U.2.02.01.09.000 |
| FORNITURA DI DIVISA ED EFFETTI DI VESTIARIO O INDENNITA' RELATIVE AL PERSONALE AVENTE DIRITTO. | U00052 | 1 | 1 | 110 | 103 | U.1.03.01.02.000 |
| ONERI PER LA PARTECIPAZIONE DELLA REGIONE A MANIFESTAZIONI E CELEBRAZIONI. | U00104 | 1 | 1 | 111 | 103 | U.1.03.01.02.000 |
| COMPETENZE PERSONALE COMANDATO PRESSO IL COMMISSARIATO PER L'EMERGENZA BRUCELLOSI (O.P.C.M. N. 3634 DEL 21/12/2007). | U00056 | 1 | 1 | 110 | 101 | U.1.01.01.01.000 |
| TRATTAMENTO ECONOMICO DEL PERSONALE PRESSO LE SEGRETERIE DEL PRESIDENTE E DEGLI ASSESORI | U00113 | 1 | 1 | 110 | 101 | U.1.01.01.01.000 |
| TRATTAMENTO ACCESSORIO DEL PERSONALE PRESSO I DIPARTIMENTI | U00119 | 1 | 1 | 110 | 101 | U.1.01.01.01.000 |
| ONERI PER IL PAGAMENTO DEL PERSONALE DELLE PROVINCE L.R. N. 14 DEL 9 NOVEMBRE 2015 | U01450 | 1 | 1 | 110 | 101 | U.1.01.01.01.000 |
| FONDO PER LE ALTE PROFESSIONALITA' | U00048 | 1 | 1 | 110 | 101 | U.1.01.01.01.000 |
| ART. 27 DEL C.C.N.L. DEL 14.09.2000 E ART. 37 DEL C.C.N.L. DIRIGENZA REGIONALE 1998/2001 | U00107 | 1 | 1 | 111 | 101 | U.1.01.01.01.000 |
| ONERI PER IL FUNZIONAMENTO DEGLI UFFICI DI DIRETTA COLLABORAZIONE DEL PRESIDENTE DELLA GIUNTA REGIONALE (PAGAMENTO INDENNITA' DIRIGENTI E PERSONALE REGIONALE). | U00513 | 1 | 1 | 101 | 101 | U.1.01.01.01.000 |
| SPESE PER PAGAMENTO INCENTIVO AL PERSONALE PER L'ATTIVITÀ DI PROGETTAZIONE | U00165 | 1 | 1 | 106 | 101 | U.1.01.01.01.000 |
| SPESE RELATIVE ALL'APPLICAZIONE DELL'ART.23 DELLA L.R. N.1/2009, NONCHE' ATTIVITA' EX ART. 14 DEL CCDI AL PERSONALE IMPEGNATO NELLE ATTIVITA' CONNESSE AL RECUPERO PER OMESSI PAGAMENTI, SANZIONI PECUNIARIE COMMUNATE IN VIA AMMINISTRATIVA PER TRASGRESSIONI ALLA TASSA REGIONALE SULLA CIRCOLAZIONE A DECORRERE DAL 1/1/1999 (ART. 17, COMMA 10, LEGGE 449/1997). | U00501 | 1 | 1 | 104 | 101 | U.1.01.01.01.000 |
| FONDO PER IL COMPENSO PER IL LAVORO STRAORDINARIO PERSONALE DIPENDENTE ART. 14 CCNL 01/04/1999 | U00651 | 1 | 1 | 110 | 101 | U.1.01.01.01.000 |
| BONIFICA MONTANA E FORESTAZIONE (L.R. 7/5/96, N. 11) - ATTIVITA' REGIONE. | U01228 | 1 | 9 | 905 | 101 | U.1.01.01.01.000 |
| SPESE PER L'ESPLETAMENTO DEI CONTROLLI E PER LE ATTIVITA' VALUTATIVE DI PERTINENZA DELLA DIREZIONE GENERALE PER LO SVILUPPO ECONOMICO E LE ATTIVITA' PRODUTTIVE SUGLI INTERVENTI OGGETTO DI AGEVOLAZIONI. | U04030 | 1 | 14 | 1401 | 101 | U.1.01.01.01.000 |
| CONSULENZE E COMMISSIONI PER L'ATTUAZIONE DELLA RIFORMA DEL TRASPORTO PUBBLICO LOCALE. (BOLLETTINO UFFICIALE della REGIONE CAMPANIA n. 108 del 29 Dicembre 2022) PARTE I Atti della Regione | U00229 | 1 | 10 | 1002 | 101 | U.1.01.01.01.000 |
| L.R. 3/07. | U02295 | 1 | 10 | 1004 | 101 | U.1.01.01.01.000 |
| RTRIBUZIONE ACCESSORIA PERSONALE DELL'AREA DELLA DIRIGENZA | U10033 | 1 | 1 | 104 | 101 | U.1.01.01.01.000 |
| FONDI DESTINATI AL TRASPORTO PUBBLICO LOCALE PER SERVIZI MINIMI SU FERRO. QUOTA REGIONALE. | U02390 | 1 | 10 | 1001 | 103 | U.1.03.02.15.000 |
| SPESE PER PEDAGGI E PERMESSI DEL PARCO AUTOMEZZI. | U00141 | 1 | 1 | 103 | 103 | U.1.03.02.15.000 |
| TRASPORTO PUBBLICO LOCALE. SERVIZI FERROVIARI DI INTERESSE REGIONALE. PIANO CHIUSURA CONTRATTO CON TRENITALIA SPA | U02161 | 1 | 10 | 1001 | 103 | U.1.03.02.15.000 |
| GESTIONE DEGLI IMPIANTI DEPURATIVI | U01703 | 1 | 9 | 904 | 103 | U.1.03.02.15.000 |
| SPESE PER IL SUPPORTO PER LA REALIZZAZIONE DI MISURE IN MATERIA DI ATTIVITA' PRODUTTIVE | U04496 | 2 | 14 | 1401 | 202 | U.2.02.03.99.000 |
| CONTRIBUTI ARAN AI SENSI DELL'ART 46 COMMA 8 E 9 DEL D.LGS 30.03.2001, N. 165. | U00094 | 1 | 1 | 110 | 104 | U.1.04.01.01.000 |
| PREVENZIONE DEGLI INCENDI BOSCHIVI E TUTELA DEL PATRIMONIO FORESTALE (LEGGE 353/00 E L.R.7.5.96, N.11). CONVENZIONE CON LE AMMINISTRAZIONI CENTRALI. | U01894 | 1 | 9 | 905 | 104 | U.1.04.01.01.000 |
| PAGAMENTO DEI DEBITI FUORI BILANCIO DI COMPETENZA DELLA DIREZIONE GENERALE 50-05 | U00337 | 1 | 20 | 2001 | 110 | U.1.10.05.04.000 |
| INCENTIVI PER LA PROGETTAZIONE, LA CONDUZIONE E LA COLLAUDAZIONE DI OPERE E LAVORI ESEGUITI DALLA REGIONE (ART.18, COMMI 1 E 1 BIS LEGGE 109/94) | U00158 | 2 | 1 | 110 | 202 | U.2.02.03.05.000 |
| SPESE RELATIVE AL FUNZIONAMENTO DEL COLLEGIO MEDICO REGIONALE | U00098 | 1 | 1 | 111 | 103 | U.1.03.02.01.000 |
| ONERI PER LA RIMOZIONE, LO SMALTIMENTO DI RIFIUTI ABBANDONATI SUI BENI REGIONALI IN OTTEMPERANZA ALLE ORDINANZE EX ART. 192, DLGS. 152/2006 | U00149 | 1 | 1 | 106 | 103 | U.1.03.02.09.000 |
| ONERI PER INTERVENTI DI RIMOZIONE E SMALTIMENTO, SU AREE DI PROPRIETA' REGIONALE, DI MATERIALI CONTENENTI AMIANTO, DI RIFIUTI SPECIALI E PERICOLOSI. | U00151 | 1 | 1 | 106 | 103 | U.1.03.02.09.000 |
| SPESA ED ONERI ACCESSORI PER LA GESTIONE DEI BENI IMMOBILI DI PROPRIETA' REGIONALE E DELLE SEDI ISTITUZIONALI. | U00403 | 1 | 1 | 105 | 103 | U.1.03.02.09.000 |
| ONERI PER LA GESTIONE ORDINARIA DELL'EX ISTITUTO P. COLOSIMO E DEI PATRIMONI DEGLI ENTI SOPPRESSI DI CUI AI COMMI 4 E 5 DELL'ART. 117 DEL D.P.R. 24 LUGLIO 1977, N. 616 - SERVIZI DI MANUTENZIONE IMPIANTI E TECNICO GESTIONALI AI LOCALI DELL'ISTITUTO | U00480 | 1 | 1 | 105 | 103 | U.1.03.02.09.000 |
| ONERI PER INTERVENTI DI RIMOZIONE E SMALTIMENTO, SU FABBRICATI DI PROPRIETA' REGIONALE, DI MATERIALI CONTENENTI AMIANTO. | U01740 | 1 | 1 | 106 | 103 | U.1.03.02.09.000 |
| SPESE DI GESTIONE DEL PARCO AUTOMEZZI. | U00136 | 1 | 1 | 103 | 103 | U.1.03.02.09.000 |
| ACCERTAMENTI SANITARI: PAGAMENTO PARCELLE VISITE MEDICO-FISCALI EX ART.5 DELLA LEGGE 300/70 E PAGAMENTO VISITE PER L'ACCERTAMENTO DELL'IDONEITÀ SUL LAVORO. D.LGS. N°626/94 E 242/96 (SPESA OBBLIGATORIA) - SEGRETERIA DI GIUNTA | U01300 | 1 | 1 | 110 | 103 | U.1.03.02.18.000 |
| ACCERTAMENTI SANITARI: PAGAMENTO PARCELLE VISITE MEDICO-FISCALI EX ART.5 DELLA LEGGE 300/70 E PAGAMENTO VISITE PER L'ACCERTAMENTO DELL'IDONEITÀ SUL LAVORO. D.LGS. N°626/94 E 242/96 (SPESA OBBLIGATORIA) - DIREZIONE GENERALE PER LA MOBILITÀ | U01310 | 1 | 1 | 110 | 103 | U.1.03.02.18.000 |
| ACCERTAMENTI SANITARI: PAGAMENTO PARCELLE VISITE MEDICO-FISCALI EX ART.5 DELLA LEGGE 300/70 E PAGAMENTO VISITE PER L'ACCERTAMENTO DELL'IDONEITÀ SUL LAVORO. D.LGS. N°626/94 E 242/96 (SPESA OBBLIGATORIA) - DIREZIONE GENERALE PER LE RISORSE FINANZIARIE | U01318 | 1 | 1 | 110 | 103 | U.1.03.02.18.000 |
| ACCERTAMENTI SANITARI: PAGAMENTO PARCELLE VISITE MEDICO-FISCALI EX ART.5 DELLA LEGGE 300/70 E PAGAMENTO VISITE PER L'ACCERTAMENTO DELL'IDONEITÀ SUL LAVORO. D.LGS. N°626/94 E 242/96 (SPESA OBBLIGATORIA) - DIREZIONE GENERALE PER LE RISORSE STRUMENTALI | U01319 | 1 | 1 | 110 | 103 | U.1.03.02.18.000 |

ELENCO SPESE OBBLIGATORIE

| DESCRIZIONE | CAPITOLO | TITOLO | MISSIONE | PROGRAMMA | MACROAGGREGATO | IV LIVELLO |
|---|----------|--------|----------|-----------|----------------|------------------|
| ACCERTAMENTI SANITARI: PAGAMENTO PARCELLE VISITE MEDICO-FISCALI EX ART.5 DELLA LEGGE 300/70 E PAGAMENTO VISITE PER L'ACCERTAMENTO DELL'IDONEITÀ SUL LAVORO. D.LGS. N°626/94 E 242/96 (SPESA OBBLIGATORIA) - UFFICIO PER IL FEDERALISMO | U01321 | 1 | 1 | 110 | 103 | U.1.03.02.18.000 |
| ACCERTAMENTI SANITARI: PAGAMENTO PARCELLE VISITE MEDICO-FISCALI EX ART.5 DELLA LEGGE 300/70 E PAGAMENTO VISITE PER L'ACCERTAMENTO DELL'IDONEITÀ SUL LAVORO. D.LGS. N°626/94 E 242/96 (SPESA OBBLIGATORIA) - UFFICIO PER I PARCHI, LE RISERVE E I SITI UNESCO | U01324 | 1 | 1 | 110 | 103 | U.1.03.02.18.000 |
| ACCERTAMENTI SANITARI: PAGAMENTO PARCELLE VISITE MEDICO-FISCALI EX ART.5 DELLA LEGGE 300/70 E PAGAMENTO VISITE PER L'ACCERTAMENTO DELL'IDONEITÀ SUL LAVORO. D.LGS. N°626/94 E 242/96 (SPESA OBBLIGATORIA) - PROGRAMMAZIONE E GESTIONE DELLE RISORSE IDRICHE | U01326 | 1 | 1 | 110 | 103 | U.1.03.02.18.000 |
| ACCERTAMENTI SANITARI: PAGAMENTO PARCELLE VISITE MEDICO-FISCALI EX ART.5 DELLA LEGGE 300/70 E PAGAMENTO VISITE PER L'ACCERTAMENTO DELL'IDONEITÀ SUL LAVORO. D.LGS. N°626/94 E 242/96 (SPESA OBBLIGATORIA) - DATORE DI LAVORO | U01323 | 1 | 1 | 110 | 103 | U.1.03.02.18.000 |
| ACCERTAMENTI SANITARI: PAGAMENTO PARCELLE VISITE MEDICO-FISCALI EX ART.5 DELLA LEGGE 300/70 E PAGAMENTO VISITE PER L'ACCERTAMENTO DELL'IDONEITÀ SUL LAVORO. D.LGS. N°626/94 E 242/96 (SPESA OBBLIGATORIA) - DIREZIONE GENERALE PER L'AMBIENTE E L'ECOSISTEMA | U01307 | 1 | 1 | 110 | 103 | U.1.03.02.18.000 |
| ACCERTAMENTI SANITARI: PAGAMENTO PARCELLE VISITE MEDICO-FISCALI EX ART.5 DELLA LEGGE 300/70 E PAGAMENTO VISITE PER L'ACCERTAMENTO DELL'IDONEITÀ SUL LAVORO. D.LGS. N°626/94 E 242/96 (SPESA OBBLIGATORIA) - DIREZIONE GENERALE PER IL GOVERNO DEL TERRITORIO | U01312 | 1 | 1 | 110 | 103 | U.1.03.02.18.000 |
| ACCERTAMENTI SANITARI: PAGAMENTO PARCELLE VISITE MEDICO-FISCALI EX ART.5 DELLA LEGGE 300/70 E PAGAMENTO VISITE PER L'ACCERTAMENTO DELL'IDONEITÀ SUL LAVORO. D.LGS. N°626/94 E 242/96 (SPESA OBBLIGATORIA) - AVVOCATURA REGIONALE | U01320 | 1 | 1 | 110 | 103 | U.1.03.02.18.000 |
| ACCERTAMENTI SANITARI: PAGAMENTO PARCELLE VISITE MEDICO-FISCALI EX ART.5 DELLA LEGGE 300/70 E PAGAMENTO VISITE PER L'ACCERTAMENTO DELL'IDONEITÀ SUL LAVORO. D.LGS. N°626/94 E 242/96 (SPESA OBBLIGATORIA) - AUTORITÀ DI AUDIT | U00729 | 1 | 1 | 111 | 103 | U.1.03.02.18.000 |
| SPESE POSTALI E DI SPEDIZIONE. | U00116 | 1 | 1 | 103 | 103 | U.1.03.02.16.000 |
| PAGAMENTO CONTRIBUTI ANAC (EX AVCP) | U04445 | 1 | 5 | 502 | 103 | U.1.03.02.16.000 |
| PREVENZIONE E LOTTA AGLI INCENDI BOSCHIVI (LEGGE 353/00 E L.R.7.5.96, N.11). UTENZE E CANONI | U01237 | 1 | 9 | 905 | 103 | U.1.03.02.05.000 |
| SPESE PER SERVIZIO DI ACCESSO ALLA BANCA DATI DEL REGISTRO DELLE IMPRESE - UOD 06 | U04127 | 1 | 14 | 1401 | 103 | U.1.03.02.05.000 |
| SPESE PER SERVIZIO DI ACCESSO ALLA BANCA DATI DEL REGISTRO DELLE IMPRESE - UOD 02 | U04333 | 1 | 14 | 1401 | 103 | U.1.03.02.05.000 |
| SPESE PER SERVIZIO DI ACCESSO ALLA BANCA DATI DEL REGISTRO DELLE IMPRESE | U04334 | 1 | 14 | 1401 | 103 | U.1.03.02.05.000 |
| RIMBORSO ANTICIPAZIONE IMPOSTA DI REGISTRO E BOLLO | U04186 | 1 | 14 | 1401 | 110 | U.1.10.99.99.000 |
| SPESE PER ACCORDI TRANSATTIVI DELLA DIREZIONE GENERALE PER LO SVILUPPO ECONOMICO E AA.PP. | U04190 | 1 | 14 | 1401 | 110 | U.1.10.99.99.000 |
| SPESE PER IL SISTEMA STATISTICO REGIONALE. | U00272 | 1 | 1 | 108 | 103 | U.1.03.02.05.000 |
| CONVENZIONE CISIS - SPESE PER I SISTEMI INFORMATIVI | U00233 | 1 | 1 | 108 | 103 | U.1.03.02.05.000 |
| SPESE DI FUNZIONAMENTO SCUOLA REGIONALE DI POLIZIA LOCALE: UTENZE E CANONI (TELEFONICHE, ACCESSO A BANCHE DATI, UTENZE E CANONI PER ALTRI SERVIZI) | U00323 | 1 | 3 | 301 | 103 | U.1.03.02.05.000 |
| SPESE PER IL COLLEGAMENTO INFOCAMERE | U00341 | 1 | 1 | 103 | 103 | U.1.03.02.05.000 |
| UTENZE ECANONI (TELEFONIA FISSA E MOBILE, RETI DI TRASMISSIONE UTENZE E CANONI PER ALTRI SERVIZI N.A.C). | U01122 | 1 | 11 | 1101 | 103 | U.1.03.02.05.000 |
| SPESA PER L'AGGIORNAMENTO DELLE CARTOGRAFIE RELATIVE ALLA PIANIFICAZIONE TERRITORIALE REGIONALE PER LA VALORIZZAZIONE E LA SALVAGUARDIA DEL TERRITORIO (ART 9 L.R. N. 13/2008). | U00867 | 1 | 9 | 902 | 103 | U.1.03.02.05.000 |
| GESTIONE NUOVI COMPITI AMMINISTRATIVI E TECNICI NEL SETTORE DELLA PORTUALITA'. FORNITURA ENERGIA ELETTRICA E APPROVVIGIONAMENTO IDRICO. | U02300 | 1 | 10 | 1004 | 103 | U.1.03.02.05.000 |
| TRASFERIMENTO FONDI ARCADIS IN LIQUIDAZIONE - FORNITURE | U01717 | 1 | 9 | 901 | 103 | U.1.03.02.05.000 |
| FONDO DEBITI FUORI BILANCIO PARTE CAPITALE | U01028 | 2 | 20 | 2001 | 205 | U.2.05.99.99.000 |
| SPESE DI TRASLOCHI, TRASPORTI, FACCHINAGGIO E SMALTIMENTO. | U00134 | 1 | 1 | 103 | 103 | U.1.03.02.13.000 |
| SPESA PER L'ACQUISTO DI STRUMENTAZIONE NECESSARIA PER LE AZIONI DI VERIFICA DI CUI ALLA L.R. 8/2008 E SS.MM.II | U04121 | 2 | 14 | 1402 | 202 | U.2.02.01.05.000 |
| BOLLETTINO UFFICIALE della REGIONE CAMPANIA n. 108 del 29 Dicembre 2022 ARIA DEL PATRIMONIO PROVENIENTE DAL SOPPRESSO PATRO PARTE I Atti della Regione | | | | | | |
| MARGHERITA PRO-CIECHI ISTITUTO PAOLO COLOSIMO DI NAPOLI. D.G.R. 341/2014 | U00406 | 1 | 1 | 105 | 104 | U.1.04.03.02.000 |
| CAMPAGNA DI MONITORAGGIO PER INDIVIDUARE GLI SCARICHI ABUSIVI DI CARATTERE CIVILE E INDUSTRIALI CHE SI VERIFICANO LUNGO IL RETICOLO DI CANALI DEI REGNI LAGNI (ART. 13 COMMA 2 L.R. N. 1 DEL 18 GENNAIO 2016) | U01698 | 1 | 9 | 908 | 104 | U.1.04.03.02.000 |
| RIMBORSO IN FAVORE DEL PERSONALE PER MISSIONI DI SERVIZIO | U02999 | 1 | 1 | 112 | 103 | U.1.03.02.02.000 |
| INTERESSI PASSIVI | U04439 | 1 | 1 | 111 | 107 | U.1.07.06.99.000 |
| TRASFORMAZIONE DIGITALE, INNOVAZIONE DIGITALE DI PROCESSI, DISPOSITIVI E INFRASTRUTTURE PER LA COMUNICAZIONE E LA COLLABORAZIONE UNIFICATA E INTEGRATA | U04884 | 2 | 1 | 108 | 202 | U.2.02.01.07.000 |
| INTERESSI PASSIVI ? DIREZIONE GENERALE | U01379 | 1 | 9 | 902 | 107 | U.1.07.06.99.000 |
| Interessi passivi | U01381 | 1 | 9 | 906 | 107 | U.1.07.06.99.000 |
| SPESE PER NOLEGGIO MEZZI DI TRASPORTO. | U00208 | 1 | 1 | 103 | 103 | U.1.03.02.07.000 |
| ONERI PER LA GESTIONE ORDINARIA DEI BENI DEMANIALI E PATRIMONIALI IN USO ALLA REGIONE. | U00420 | 1 | 1 | 105 | 103 | U.1.03.02.07.000 |
| SPESE DI FUNZIONAMENTO SCUOLA REGIONALE DI POLIZIA LOCALE: SPESE PER LICENZE D'USO SOFTWARE ED ALTRE SPESE CONNESSE ALL'UTILIZZO BENI DEI TERZI | U00325 | 1 | 3 | 301 | 103 | U.1.03.02.07.000 |
| ACQUISTO LICENZE PER L'ACCESSO A SERVIZI DI GESTIONE E MONITORAGGIO DELL'INDEBITAMENTO | U00457 | 1 | 1 | 103 | 103 | U.1.03.02.07.000 |
| ONERI PER ASSEGNI FAMILIARI PERSONALE NON DIRIGENTE. | U00037 | 1 | 1 | 110 | 101 | U.1.01.02.02.000 |
| ONERI PER ASSEGNI FAMILIARI PERSONALE DIRIGENTE. | U00063 | 1 | 1 | 110 | 101 | U.1.01.02.02.000 |
| LIQUIDAZIONE DEGLI ONERI CONTRIBUTIVI CHE LA LEGGE PONE A CARICO DEL DATORE DI LAVORO RELATIVI AI RECUPERI DEL VALORE CAPITALE DEI BENEFICI CONCESSI IN SEDE DI PENSIONE E DI TFS/TFR DAGLI ENTI PREVIDENZIALI AGLI EX DIPENDENTI DEL RUOLO DELLA GIUNTA REGIONALE DELLA CAMPANIA | U00474 | 1 | 1 | 110 | 101 | U.1.01.02.02.000 |
| EQUO INDENNIZZO AL PERSONALE DIPENDENTE PER RICONOSCIMENTO DI INFIRMITA' DOVUTE A CAUSA DI SERVIZIO.(L.R. 28/08/81 N.61) | U00062 | 1 | 1 | 110 | 101 | U.1.01.02.02.000 |
| INDENNITA' DI PREMIO AL PERSONALE DIPENDENTE (L.R. 15.3.1981 N. 15 E L.R. 12.6.1986, N. 15), ESECUZIONE PRONUNCE GIURISDIZIONALI IN MATERIA PREVIDENZIALE, NONCHE' ONERI EVENTUALI RIVALSE INPDAP PER PRATICHE PREVIDENZIALI E PENSIONISTICHE, RIDETERMINAZIONI DI PENSIONI, TRATTAMENTI DI FINE SERVIZIO (EX ART. 18, L.R. N. 1 DEL 19/1/2007 - D.G.R. N. 1089 DEL 22/6/2007, ART. 57 L.R. 1/2008 E SUCCESSIVE NORAMTIVE ESODO INCENTIVATO DEL PERSONALE). | U00072 | 1 | 1 | 110 | 101 | U.1.01.02.02.000 |
| SPESE PER LA GESTIONE DEL GLOBAL MEDIUM TERM NOTE PROGRAMME | U00367 | 1 | 1 | 103 | 103 | U.1.03.02.17.000 |
| SPESE PER L'ACQUISTO DEI SERVIZI DI MONITORAGGIO DEL RATING FINANZIARIO | U00465 | 1 | 1 | 103 | 103 | U.1.03.02.17.000 |
| SPORTELLO UNICO PER LE ATTIVITA' PRODUTTIVE (SURAP) . ART 19 DELLA L.R. N. 11 DEL 14 OTTOBRE 2015- SPESE INVESTIMENTO | U00833 | 2 | 1 | 108 | 202 | U.2.02.03.02.000 |
| TUTELA E GESTIONE SOSTENIBILE DEL PATRIMONIO FORESTALE REGIONALE - SUAF" (ART. 9 DEL REGOLAMENTO REGIONALE 28/09/2017, N. 3) | U01896 | 2 | 16 | 1602 | 202 | U.2.02.03.02.000 |
| PAGAMENTO DEBITI FUORI BILANCIO. COMMISSIONI PERCEPITE DAL TESORIERE | U04443 | 1 | 7 | 701 | 103 | U.1.03.02.17.000 |
| CONSULTA PERMANENTE STUDENTI-REGIONE.RIMBORSO SPESE DI TRASPORTO (L.R. 12/2016 ART.10, COMMA 4) | U04882 | 1 | 4 | 404 | 103 | U.1.03.02.17.000 |
| LA REGIONE IN UN CLICK. ART .12 L.R. N. 11 DEL 14 OTTOBRE 2015. | U00829 | 1 | 1 | 108 | 103 | U.1.03.02.19.000 |

| ELENCO SPESE OBBLIGATORIE | | | | | | |
|---|----------|--------|----------|-----------|----------------|------------------|
| DESCRIZIONE | CAPITOLO | TITOLO | MISSIONE | PROGRAMMA | MACROAGGREGATO | IV LIVELLO |
| SPORTELLINO UNICO PER LE ATTIVITA' PRODUTTIVE (SURAP) . ART 19 DELLA L.R. N. 11 DEL 14 OTTOBRE 2015- SPESE CORRENTI | U00831 | 1 | 1 | 108 | 103 | U.1.03.02.19.000 |
| SPESE PER IL FUNZIONAMENTO DELLA PIATTAFORMA I.TER | U05528 | 1 | 8 | 801 | 103 | U.1.03.02.19.000 |
| FONDO SPECIALE PER GLI ONERI RELATIVI A SPESE CORRENTI DERIVANTI DALL'ATTUAZIONE DELLA LEGGE DELRIO L.R. N.14 DEL 9 NOVEMBRE 2015 | U01002 | 1 | 20 | 2003 | 110 | U.1.10.01.99.000 |
| FONDO PERDITE ORGANISMI E SOCIETA' PARTECIPATE (ART. 1 COMMA 552 LEGGE N. 147/2013) | U00691 | 1 | 1 | 103 | 110 | U.1.10.01.99.000 |
| FONDI E ONERI DI SOLIDARIETA' FINANZIARIA | U06093 | 1 | 20 | 2003 | 110 | U.1.10.01.99.000 |
| SPESE CONNESSE ALL'ATTIVITA' DEL NUCLEO PER IL SUPPORTO E L'ANALISI DELLA REGOLAMENTAZIONE (NUSAR) ART. 8 L.R. N. 11 DEL 14 OTTOBRE 2015. | U00827 | 1 | 1 | 101 | 103 | U.1.03.02.12.000 |
| QUOTA CAPITALE PER IL PAGAMENTO DEI RATEI DEL MUTUO CON ONERI A CARICO DELLA REGIONE PER IL FINANZIAMENTO DEL CONTRATTO DI SVILUPPO A SOSTEGNO DI NUOVE ATTIVITA' ARTIGIANALI, CULTURALI ED INDUSTRIALI. | U04340 | 4 | 50 | 5002 | 403 | U.4.03.01.04.000 |
| RATEI DELLA REGIONE IN CONTO CAPITALE PER IL MUTUO ACCESSO PER IL RIPIANO DELLA MAGGIORE SPESA SANITARIA 1995 - 1999 E ANNO 2000 | U09052 | 4 | 50 | 5002 | 403 | U.4.03.01.04.000 |
| AMMORTAMENTO MUTUI CON ONERI A CARICO DELLA REGIONE PER IL FINANZIAMENTO DI SPESE PER INVESTIMENTO E POLITICHE DI SOSTEGNO PER GLI INVESTIMENTI - QUOTA CAPITALE. | U09062 | 4 | 50 | 5002 | 403 | U.4.03.01.04.000 |
| RATA AMMORTAMENTO MUTUO PER L' ACQUISTO DELLA SEDE DELLA REGIONE CAMPANIA - QUOTA CAPITALE. | U09092 | 4 | 50 | 5002 | 403 | U.4.03.01.04.000 |
| SPESE PER LA GESTIONE E L'AMMORDENAMENTO DELLE FUNICOLARI DI MONTE FAITO E MONTEVERGINE. ART. 5 L.R. N. 1 DEL 18 GENNAIO 2016 | U02248 | 1 | 10 | 1002 | 104 | U.1.04.03.01.000 |
| UTILIZZO RINVENIENZE P.O.R. - DIREZIONE GENERALE PER LE RISORSE STRUMENTALI. | U03864 | 2 | 1 | 112 | 202 | U.2.02.01.10.000 |
| QUOTA INTERESSI PER IL PAGAMENTO DEI RATEI DEL MUTUO CON ONERI A CARICO DELLA REGIONE PER IL FINANZIAMENTO DEL CONTRATTO DI SVILUPPO A SOSTEGNO DI NUOVE ATTIVITA' ARTIGIANALI, CULTURALI ED INDUSTRIALI. | U04338 | 1 | 50 | 5001 | 107 | U.1.07.05.04.000 |
| RATEI DELLA REGIONE IN CONTO INTERESSI PER IL MUTUO ACCESSO PER IL RIPIANO DELLA MAGGIORE SPESA SANITARIA 1995 - 1999 E ANNO 2000 | U09054 | 1 | 50 | 5001 | 107 | U.1.07.05.04.000 |
| AMMORTAMENTO MUTUI CON ONERI A CARICO DELLA REGIONE PER IL FINANZIAMENTO DI SPESE PER INVESTIMENTO E POLITICHE DI SOSTEGNO PER GLI INVESTIMENTI - QUOTA INTERESSI. | U09064 | 1 | 50 | 5001 | 107 | U.1.07.05.04.000 |
| RATA AMMORTAMENTO MUTUO PER L'ACQUISTO DELLA SEDE DELLA REGIONE CAMPANIA - QUOTA INTERESSI. | U09094 | 1 | 50 | 5001 | 107 | U.1.07.05.04.000 |
| RIMBORSI DI SOMME A QUALSIASI TITOLO INDEBITAMENTE INTROITATE DALLA REGIONE CAMPANIA RELATIVAMENTE A VOCI DI ENTRATA DI PERTINENZA DELLA DG 55-14 | U00444 | 1 | 1 | 110 | 109 | U.1.09.99.05.000 |
| RESTAURO CONSERVATIVO CON RISTRUTTURAZIONE ARCHITETTONICA DI VILLA EPISCOPIO | U01738 | 2 | 1 | 112 | 202 | U.2.02.01.10.000 |
| QUOTA CAPITALE PRESTITO MEF - ARTICOLO 45 D.L. N. 66/2014 CONVERTITO IN L.89 DEL 23/06/2014 | U09002 | 4 | 50 | 5002 | 403 | U.4.03.01.01.000 |
| RESTITUZIONE DELL'ANTICIPAZIONE A VALERE SUL FONDO DI ROTAZIONE PER IL FINANZIAMENTO DEL PIANO DI RIENTRO DI CUI ALL'ART. 16, COMMA 5, DEL D.L. N. 83/2012, CONVERTITO CON MODIFICAZIONI CON LEGGE N. 134/2012 | U09116 | 4 | 50 | 5002 | 403 | U.4.03.01.01.000 |
| SERVIZIO SOSTITUTIVO DELLA MENSA PER GLI UFFICI DI DIRETTA COLLABORAZIONE DEL PRESIDENTE DELLA GIUNTA REGIONALE (SPESA OBBLIGATORIA) | U00495 | 1 | 1 | 101 | 101 | U.1.01.01.02.000 |
| SPESA PER LA COPERTURA ASSICURATIVA DEI DIPENDENTI INVIATI IN MISSIONE DI SERVIZIO UTILIZZANDO SIA MEZZI PROPRI CHE MEZZI DI TRASPORTO DI PROPRIETA' DELLA REGIONE (ART.23 L.R.4.7.91, N.12) | U00074 | 1 | 1 | 110 | 110 | U.1.10.04.01.000 |
| STIPULA DI POLIZZE ASSICURATIVE PER LA DIRIGENZA AI SENSI DELL'ARTICOLO 38 DEL CCNL 1998/2001 E PER IL PERSONALE COLLOCATO IN POSIZIONE ORGANIZZATIVA ART.43 DEL CCNL 14/9/2000 SUCCESSIVO A QUELLO DELL'1/4/2000 DEL PERSONALE DIVERSO DA QUELLO CON QUALIFICHE DIRIGENZIALI | U00096 | 1 | 1 | 110 | 110 | U.1.10.04.01.000 |
| SPESE PER L'ASSICURAZIONE DEL PARCO AUTOMEZZI. | U00145 | 1 | 1 | 103 | 110 | U.1.10.04.01.000 |
| SPESA PER L'ACQUISTO E MANUTENZIONE DI ARREDI E COMPLEMENTI DI ARREDO. | U00120 | 2 | 1 | 103 | 202 | U.2.02.01.03.000 |
| QUOTA INTERESSI PRESTITO MEF ARTICOLO 45 D.L. N. 66/2014 CONVERTITO IN L.89 DEL 23/06/2014 | U09004 | 1 | 50 | 5001 | 107 | U.1.07.05.01.000 |
| BOLLETTINO UFFICIALE della REGIONE CAMPANIA n. 108 del 29 Dicembre 2022 | | | | | | |
| ENZA PER VERSAMENTI SU ABBONAMENTI ED INSERZIONI NON DI TIPO PUBBLICITARIO A REGIONE CAMPANIA. | | | | 105 | 109 | U.1.09.99.02.000 |
| PAGAMENTO IMPOSTA DI REGISTRO TITOLI ESECUTIVI. | U00168 | 1 | 1 | 111 | 102 | U.1.02.01.02.000 |
| IMPOSTA DI BOLLO SU CONTRATTI IN STRUMENTI FINANZIARI DERIVATI. | U00532 | 1 | 50 | 5001 | 102 | U.1.02.01.02.000 |
| SPESE PER IMPOSTE DI REGISTRAZIONE CONTRATTI DI FITTO E BOLLO. | U00557 | 1 | 1 | 105 | 102 | U.1.02.01.02.000 |
| PAGAMENTO IMPOSTE E TASSE DIVERSE | U00443 | 1 | 1 | 101 | 102 | U.1.02.01.99.000 |
| SPESE PER CANONE RAI. | U00399 | 1 | 1 | 105 | 102 | U.1.02.01.99.000 |
| SPESE PER CONTIRBUTI DI BONIFICA. | U00561 | 1 | 1 | 105 | 102 | U.1.02.01.99.000 |
| INTERESSI DI MORA | U04441 | 1 | 1 | 111 | 107 | U.1.07.06.02.000 |
| CONSORZIO ASI DI CASERTA : ACQUISIZIONE DI AREE (SENTENZA TAR CAMPANIA N. 6882/02) . (ART.1 COMMA 85 L.R. N. 5 DEL 6 MAGGIO 2013 E SS.MM.II.) INTERESSI | U04373 | 1 | 1 | 111 | 107 | U.1.07.06.02.000 |
| RIMBORSO AGLI ENTI DI PROVENIENZA DEGLI EMOLUMENTI E RELATIVI ONERI RIFLESSI CORRISPOSTI AL PERSONALE COMANDATO PRESSO LA REGIONE CAMPANIA | U00058 | 1 | 1 | 110 | 109 | U.1.09.01.01.000 |
| RIMBORSO ALLA BEI DEGLI EMOLUMENTI E RELATIVI ONERI RIFLESSI CORRISPOSTI AL PERSONALE DISTACCATO PRESSO LA REGIONE CAMPANIA AI SENSI DELL'ART.32 DEL D.LGS. 165/2001. | U00225 | 1 | 1 | 110 | 109 | U.1.09.01.01.000 |
| RIMBORSO QUOTA CAPITALE EMISSIONE PRESTITO OBBLIGAZIONARIO SCADENZA ANNO 2026 | U09102 | 4 | 50 | 5002 | 404 | U.4.04.04.01.000 |
| RIMBORSO QUOTA CAPITALE EMISSIONE PRESTITO OBBLIGAZIONARIO SCADENZA ANNO 2036 | U09106 | 4 | 50 | 5002 | 404 | U.4.04.04.01.000 |
| MISURE DI SOSTEGNO PER LE DONNE VITTIME DI VIOLENZE DI GENERE | U07912 | 1 | 12 | 1202 | 104 | U.1.04.02.01.000 |
| DESTINAZIONE DELLE MAGGIORI SOMME ACCERTATE ED INCASSATE SUI CAPITOLI DI ENTRATA PER RECUPERI POR FESR 2000/2006 E PROGRAMMI PRECEDENTI A COPERTURA DEL SALDO NEGATIVO DEL COFINANZIAMENTO REGIONALE | U05716 | 1 | 1 | 112 | 109 | U.1.09.03.01.000 |
| IVA DETRAIBILE PER ATTIVITA' COMMERCIALE - SPESA DI INVESTIMENTO POR NON CERTIFICABILE - DEPURAZIONE | U06150 | 1 | 9 | 904 | 110 | U.1.10.03.01.000 |
| FONDAZIONE REAL SITO DI CARDITELLO: CONFERIMENTO FONDO DI DOTAZIONE | U04450 | 3 | 5 | 501 | 301 | U.3.01.01.04.000 |
| RIMBORSO QUOTA INTERESSI EMISSIONE PRESTITO OBBLIGAZIONARIO SCADENZA ANNO 2026 | U09104 | 1 | 50 | 5001 | 107 | U.1.07.02.01.000 |
| SPESE PER COSAP. | U00559 | 1 | 1 | 105 | 102 | U.1.02.01.07.000 |
| TRIBUTI LOCALI ED ALTRI ONERI ISCRITTI A RUOLO OGGETTO DI COMPENSAZIONE IN ESECUZIONE DELLA DGR N. 665/2015 | U00897 | 1 | 1 | 111 | 102 | U.1.02.01.11.000 |
| ONERI DERIVANTI DALLA RISTRUTTURAZIONE DELL'INDEBITAMENTO REGIONALE MEDIANTE L'UTILIZZO DI STRUMENTI CREDITIZI IN USO SUI MERCATI FINANZIARI. | U09096 | 1 | 50 | 5001 | 107 | U.1.07.06.01.000 |
| SPESA DA CONTRATTO DI DERIVATI EX LEGGE 448/2001 SUL PRESTITO OBBLIGAZIONARIO IN DOLLARI. | U09108 | 1 | 50 | 5001 | 107 | U.1.07.06.01.000 |
| INTERESSI PASSIVI SU ANTICIPAZIONI DI CASSA CONCESSE E DA CONCEDERE | U09040 | 1 | 60 | 6001 | 107 | U.1.07.06.04.000 |
| INTERVENTI SUI CORPI IDRICI DELL'AREA FLEGREA (L. R. N.5 DEL 29.06.2021, ART. 4) | U03421 | 1 | 9 | 906 | 104 | U.1.04.01.02.000 |
| CONVENZIONI STIPULATE CON LE UNIVERSITA' CAMPANE PER LA PROCEDURA DI AIA (D.LGS. 152/2006) DI COMPETENZA DELLA UOD 50.17.06 | U03493 | 1 | 9 | 902 | 103 | U.1.03.02.10.000 |
| CONVENZIONI STIPULATE CON LE UNIVERSITA' CAMPANE PER LA PROCEDURA DI AIA (D.LGS. 152/2006) DI COMPETENZA DELLA UOD CASERTA | U03494 | 1 | 9 | 902 | 103 | U.1.03.02.10.000 |
| CONVENZIONI STIPULATE CON LE UNIVERSITA' CAMPANE PER LA PROCEDURA DI AIA (D.LGS. 152/2006) DI COMPETENZA DELLA UOD NAPOLI | U03495 | 1 | 9 | 902 | 103 | U.1.03.02.10.000 |
| RIMBORSI SPESE PER ATTIVITA' TECNICO AMMINISTRATIVE DELLA UOD 50.17.08 NAPOLI | U03496 | 1 | 9 | 902 | 103 | U.1.03.02.02.000 |
| FONDO PER INVESTIMENTI SEDI DELLO SPETTACOLO (ART. 6, COMMA 2, LETTERA E) L.R. 6/2007). ISTITUZIONI SOCIALI PRIVATE | U04471 | 2 | 5 | 502 | 203 | U.2.03.04.01.000 |

ELENCO SPESE OBBLIGATORIE

| DESCRIZIONE | CAPITOLO | TITOLO | MISSIONE | PROGRAMMA | MACROAGGREGATO | IV LIVELLO |
|---|----------|--------|----------|-----------|----------------|------------------|
| PROGRAMMA TRIENNALE DI PROMOZIONE DELLO SPETTACOLO (ART. 6 L.R. 6/2007) [ART. 1, COMMA 2, L.R. 29 DICEMBRE 2018, N. 60]. ISTITUZIONI SOCIALI PRIVATE | U04473 | 1 | 5 | 502 | 104 | U.1.04.04.01.000 |
| SPESE PER L'ATTUAZIONE DEL PROGETTO REPAIR - CONTRIBUTI CORRENTI A UNIERSITA' | U05526 | 1 | 9 | 903 | 104 | U.1.04.01.02.000 |
| FONDO PROGRAMMA DI AZIONI PER LA GESTIONE DEL RISCHIO IN CAMPANIA (D.LGS 102/2004 S.M.I.) - TRASFERIMENTI AD ENTI PUBBLICI | U03003 | 1 | 16 | 1601 | 104 | U.1.04.01.01.000 |
| FONDO PROGRAMMA DI AZIONI PER LA GESTIONE DEL RISCHIO IN CAMPANIA (D.LGS 102/2004 S.M.I.) - TRASFERIMENTI DA ENTI PRIVATI | U03009 | 1 | 16 | 1601 | 104 | U.1.04.04.01.000 |
| SPESE PER LA RISCOSSIONE COATTIVA DG 50.13 SPESE GENERALI | U06697 | 1 | 1 | 104 | 103 | U.1.03.02.99.000 |
| SPESE PER LE ATTIVITA' DELL'ISTITUTO PAOLO COLOSIMO DI NAPOLI (D.P.R. 24.07.1977, N.616 E LEGGE 21.10.1978, N.641). | U07816 | 1 | 12 | 1202 | 103 | U.1.03.02.15.000 |
| MISURE DI SOSTEGNO PER LE PERSONE AFFETTE DA DISTURBI DELLO SPETTRO AUTISTICO | U07910 | 1 | 12 | 1202 | 104 | U.1.04.02.01.000 |
| FONDO ASILI NIDO AZIENDALI | U07786 | 1 | 12 | 1201 | 104 | U.1.04.03.99.000 |
| SPESA PER IL TRASPORTO DA E PER GLI OSPEDALI DELLE AREE INTERNE A FAVORE DELLE ASSOCIAZIONI RICONOSCIUTE DALLE ASL CHE SVOLGONO IL SERVIZIO SOCIALE DI ASSISTENZA AGLI AMMALATI CRONICI, OVVERO ONCOLOGICI | U07784 | 1 | 12 | 1207 | 104 | U.1.04.04.01.000 |
| ONERI DA CONTENZIOSO | U05409 | 1 | 12 | 1207 | 110 | U.1.10.05.04.000 |
| IRAP | U00385 | 1 | 9 | 902 | 102 | U.1.02.01.01.000 |
| IMPOSTA REGIONALE SULLE ATTIVITA' PRODUTTIVE (I.R.A.P) | U01760 | 1 | 9 | 902 | 102 | U.1.02.01.01.000 |
| IMPOSTA REGIONALE SULLE ATTIVITA' PRODUTTIVE (I.R.A.P) | U01762 | 1 | 9 | 902 | 102 | U.1.02.01.01.000 |
| IMPOSTA REGIONALE SULLE ATTIVITA' PRODUTTIVE (I.R.A.P) | U01764 | 1 | 9 | 902 | 102 | U.1.02.01.01.000 |
| IMPOSTA REGIONALE SULLE ATTIVITA' PRODUTTIVE (I.R.A.P) | U01766 | 1 | 9 | 902 | 102 | U.1.02.01.01.000 |
| IMPOSTA REGIONALE SULLE ATTIVITA' PRODUTTIVE (I.R.A.P) | U01768 | 1 | 9 | 902 | 102 | U.1.02.01.01.000 |
| SPESE PER BOLLI, SPESE POSTALI E COMMISSIONI BANCARIE E VALUTARIE RELATIVE A DEBITI FUORI BILANCIO | U04257 | 1 | 11 | 1101 | 103 | U.1.03.02.17.000 |
| INTERESSI PASSIVI | U00382 | 1 | 9 | 903 | 107 | U.1.07.06.99.000 |
| INTERESSI PASSIVI | U01881 | 1 | 9 | 904 | 107 | U.1.07.06.99.000 |
| SPESE PER LA DIFFUSIONE DEI DEFIBRILLATORI SEMIAUTOMATICI ESTERNI DI CUI AL DECRETO INTERMINISTERIALE 18 MARZO 2011 | U07107 | 1 | 13 | 1301 | 104 | U.1.04.01.02.000 |
| CINEMA CAMPANIA.PROMOZIONE E VALORIZZAZIONE DELLA CULTURA CINEMATOGRAFICA ED AUDIOVISIVA (L.R. 30 DEL 17/10/2016 E SS.MM.II.) - ENTI LOCALI | U05256 | 1 | 5 | 502 | 104 | U.1.04.01.02.000 |
| Iniziativa di studio e ricerca sulla salvaguardia e la valorizzazione del patrimonio linguistico napoletano (L.R. n. 5 del 29.06.2021, art. 22) | U05395 | 1 | 5 | 502 | 104 | U.1.04.01.02.000 |
| FONDO PER LE INIZIATIVE DI STUDIO E DI RICERCA SULLE NUOVE FRAGILITÀ PRESENTI NEL CONTESTO SOCIO ECONOMICO REGIONALE (L.R. N.5 DEL 29.06.2021, ART. 43) | U05978 | 1 | 12 | 1204 | 104 | U.1.04.01.02.000 |
| Contributo al Comune di Agropoli per la rimozione e lo smaltimento degli accumuli di Posidonia (L.R. n. 5 del 29.06.2021, art. 7, comma 3) | U03928 | 1 | 9 | 902 | 104 | U.1.04.01.02.000 |
| Contributo al Comune di Casavelino per la rimozione e lo smaltimento degli accumuli di Posidonia (L.R. n. 5 del 29.06.2021, art. 7, comma 3) | U03930 | 1 | 9 | 902 | 104 | U.1.04.01.02.000 |
| RETE AEROPORTUALE CAMPANA-RICAPITALIZZAZIONE DEL CONSORZIO AEROPORTO DI POTECAGNANO SALERNO, ART. 17 DELLA L.R. 11 AGOSTO 2005, N.15 | U02083 | 1 | 10 | 1004 | 104 | U.1.04.01.02.000 |
| SPESA PER IL TRASPORTO DA E PER GLI OSPEDALI DELLE AREE INTERNE A FAVORE DELLE ASSOCIAZIONI RICONOSCIUTE DALLE ASL CHE SVOLGONO IL SERVIZIO SOCIALE DI ASSISTENZA AGLI AMMALATI CRONICI, OVVERO ONCOLOGICI | U07782 | 1 | 12 | 1207 | 104 | U.1.04.01.02.000 |
| "Misure per la protezione delle specie di tartaruga marina in Regione Campania presso l'Area marina protetta ""Punta Campanella"" - L.R. n.5 del 29.06.2021, art. 5 " | U03926 | 1 | 9 | 905 | 104 | U.1.04.01.02.000 |
| Contributo all'Ente Parco Regionale dei Monti Picentini per avvio messa in sicurezza e valorizzazione del santuario di S. Michele ad Olevano sul Tusciano e del sistema di accessibilità (L.R. n. 5 del 29.06.2021, art. 6) | U03934 | 1 | 9 | 905 | 104 | U.1.04.01.02.000 |
| INTERVENTI IN MATERIA DI ZOOTECCIA SOSTENIBILE (L.R. N. 5 DEL 29.06.2021, ART. 30, COMMA 1) | U03119 | 1 | 16 | 1601 | 104 | U.1.04.01.02.000 |
| BOLLETTINO UFFICIALE della REGIONE CAMPANIA n. 108 del 29 Dicembre 2022 | U07814 | 1 | 12 | 1202 | 104 | U.1.04.01.02.000 |
| ONNE VITTIME DI VIOLENZA DI GENERE -TRASFERIMENTI AD AMM. LOCALI | U07814 | 1 | 12 | 1202 | 104 | U.1.04.01.02.000 |
| AGENZIA REGIONALE UNIVERSIADI PER LO SPORT (L.R. N. 5 DEL | U05473 | 1 | 6 | 601 | 104 | U.1.04.01.02.000 |
| ART. 27) | U05473 | 1 | 6 | 601 | 104 | U.1.04.01.02.000 |
| Contributo alla provincia di Caserta per la messa in sicurezza e la ristrutturazione del Ponte Grazzanise-Brezza (L.R. n. 5 del 29.06.2021, art. 52, comma 6) | U05523 | 1 | 10 | 1005 | 104 | U.1.04.01.02.000 |
| Istituzione del Master presso l'Università della Campania 'Luigi Vanvitelli' in Pubblica amministrazione: innovazione tecnologica, digitalizzazione e governo del territorio e gestione dei beni confiscati (L.R. n. 5 del 29.06.2021, art. 28, comma 3) | U04821 | 1 | 4 | 404 | 104 | U.1.04.01.02.000 |
| COVENZIONE ARPA LOMBARDIA SISTEMA ORSO | U03424 | 1 | 9 | 908 | 104 | U.1.04.01.02.000 |
| COVENZIONE O.R.G.R. CON UNIVERSITA' DELLA CAMPANIA | U03426 | 1 | 9 | 908 | 104 | U.1.04.01.02.000 |
| Promozione del Consorzio della Castagna di Montella IGP - Trasferimento Comune di Montella (L.R. n.5 del 29.06.2021, art. 32) | U03123 | 1 | 9 | 907 | 104 | U.1.04.01.02.000 |
| Contributo a favore del Comune di Caianello, per la ristrutturazione della casa comunale (L.R. n. 5 del 29.06.2021, art. 52, comma 7) | U05513 | 2 | 8 | 801 | 203 | U.2.03.01.02.000 |
| Contributo in favore del Comune di Caposele per la messa in sicurezza della strada per raggiungere il santuario di San Gerardo Maiella (L.R. n. 5 del 29.06.2021, art. 52, comma 1) | U05519 | 2 | 8 | 801 | 203 | U.2.03.01.02.000 |
| Contributo in favore del Comune di Mondragone per lavori di realizzazione di un impianto di pubblica illuminazione (L.R. n.5 del 29.06.2021, art. 52, comma 2) | U05525 | 2 | 10 | 1005 | 203 | U.2.03.01.02.000 |
| Contributo straordinario al comune di Ispani (SA) per la realizzazione di parcheggi a raso (L.R. n.5 del 29.06.2021, art. 52, comma 3) | U05511 | 2 | 10 | 1005 | 203 | U.2.03.01.02.000 |
| Contributo al Comune di Maddaloni per lavori di completamento della rete fognaria (L.R. n.5 del 29.06.2021, art. 52, comma 4) | U05499 | 2 | 8 | 801 | 203 | U.2.03.01.02.000 |
| Contributo in favore del Comune di Sorrento per la realizzazione di un nuovo impianto di pubblica illuminazione (L.R. n.5 del 29.06.2021, art. 52, comma 5) | U05521 | 2 | 10 | 1005 | 203 | U.2.03.01.02.000 |
| "CONTRIBUTO AL COMUNE DI CALVIZZANO (NA) PER LA REALIZZAZIONE DI UN ASILO NIDO PRESSO L'ISTITUTO COMPRENSIVO ""MARCO POLO"" (L.R. N. 5 DEL 29.06.2021, ART. 52, COMMA 10) " | U05984 | 2 | 12 | 1201 | 203 | U.2.03.01.02.000 |
| INTERVENTI DI PROMOZIONE E VALORIZZAZIONE DELLE AREE INTERNE ANCHE MEDIANTE RECUPERO DI EDIFICI DI CULTO FINALIZZATI AL TURISMO RELIGIOSO | U05050 | 2 | 5 | 502 | 203 | U.2.03.01.02.000 |
| INTERVENTI IN MATERIA DI ZOOTECCIA SOSTENIBILE (L.R. N. 5 DEL 29.06.2021, ART. 30, COMMA 3) | U03121 | 2 | 16 | 1601 | 203 | U.2.03.01.02.000 |
| SPESE PER INCENTIVI E/O COMPENSI AI CONSULENTI ESTERNI ED AI DIPENDENTI REGIONALI IMPEGNATI NELLA REDAZIONE DEI PIANI PAESISTICI E/O PUT REGIONALE E/O PIANO TERRITORIALE REGIONALE E/O PIANI E PROGRAMMI PER LA SALVAGUARDIA E VALORIZZAZIONE DEI BENI PAESIST | U00881 | 1 | 9 | 902 | 102 | U.1.02.01.01.000 |
| I.R.A.P. ? UOD VALUTAZIONI AMBIENTALI | U01477 | 1 | 9 | 902 | 102 | U.1.02.01.01.000 |
| GRUPPO PROGETTUALE - IRAP | U03040 | 1 | 16 | 1601 | 102 | U.1.02.01.01.000 |
| L.R. 11/96 IRAP SU RETRIBUZIONI A FAVORE DEL PERSONALE FORESTALE IN CARICO AI SERVIZI TERRITORIALI PROVINCIALI DI AV BN CE NA SA | U01892 | 1 | 9 | 905 | 102 | U.1.02.01.01.000 |
| IRAP A CARICO DELL'ENTE PER INCARICHI IN COMMISSIONI DI GARE D'APPALTO | U00049 | 1 | 1 | 110 | 102 | U.1.02.01.01.000 |
| IRAP A CARICO DELL'ENTE IN RELAZIONE AI COMPENSI PROPRI DEL CAPITOLIO 108 | U00110 | 1 | 1 | 110 | 102 | U.1.02.01.01.000 |
| IMPOSTA REGIONALE SULLE ATTIVITA' PRODUTTIVE (IRAP) COLLEGATA A COMPENSI RELATIVI A DEBITI FUORI BILANCIO RIGUARDANTI TITOLI ESECUTIVI DELL'AUTORITA' GIUDIZIARIA. | U00167 | 1 | 1 | 110 | 102 | U.1.02.01.01.000 |
| IMPOSTA REGIONALE SULLE ATTIVITA' PRODUTTIVE (IRAP) | U01201 | 1 | 11 | 1101 | 102 | U.1.02.01.01.000 |

ELENCO SPESE OBBLIGATORIE

| DESCRIZIONE | CAPITOLO | TITOLO | MISSIONE | PROGRAMMA | MACROAGGREGATO | IV LIVELLO |
|--|----------|--------|----------|-----------|----------------|------------------|
| IMPOSTA REGIONALE SULLE ATTIVITA' PRODUTTIVE (I.R.A.P) PER LE ATTIVITA' CONNESSE ALLE PROCEDURE DI VALUTAZIONE AMBIENTALE VAS (D.LGS. 152/2006 E DPGR 17/2009), VIA (D.LGS. 152/2006 E REG.REG. 2/2010), VI (DPR 357/1997 E REG. REG. 1/2010). | U01390 | 1 | 9 | 902 | 102 | U.1.02.01.01.000 |
| IMPOSTA REGIONALE SULLE ATTIVITÀ PRODUTTIVE (I.R.A.P) PER LE ATTIVITÀ DELLA MISSIONE 09 PROGRAMMA 04. | U01578 | 1 | 9 | 904 | 102 | U.1.02.01.01.000 |
| SPESE PER LA RISCOSSIONE COATTIVA. DG 50.01. | U03092 | 1 | 1 | 104 | 103 | U.1.03.02.99.000 |
| SPESE PER LA RISCOSSIONE COATTIVA.STAFF 50.08.92. | U03141 | 1 | 1 | 104 | 103 | U.1.03.02.99.000 |
| SPESE PER LA RISCOSSIONE COATTIVA. UOD 50.08.02. | U03143 | 1 | 1 | 104 | 103 | U.1.03.02.99.000 |
| SPESE PER LA RISCOSSIONE COATTIVA. UOD 50.08.04. | U03145 | 1 | 1 | 104 | 103 | U.1.03.02.99.000 |
| SPESE PER LA RISCOSSIONE COATTIVA. UOD 50.08.07. | U03147 | 1 | 1 | 104 | 103 | U.1.03.02.99.000 |
| SPESE PER LA RISCOSSIONE COATTIVA. UOD 50.16.02. | U06696 | 1 | 1 | 104 | 103 | U.1.03.02.99.000 |
| SPESE PER LA RISCOSSIONE COATTIVA. UOD 50.13.17 | U06698 | 1 | 1 | 104 | 103 | U.1.03.02.99.000 |
| SPESE PER LA RISCOSSIONE COATTIVA. UOD 50.17.05. | U01772 | 1 | 9 | 902 | 103 | U.1.03.02.99.000 |
| SPESE PER LA RISCOSSIONE COATTIVA. UOD 50.17.06. | U01775 | 1 | 9 | 902 | 103 | U.1.03.02.99.000 |
| SPESE PER LA RISCOSSIONE COATTIVA. UOD 50.17.07. | U01777 | 1 | 9 | 902 | 103 | U.1.03.02.99.000 |
| SPESE PER LA RISCOSSIONE COATTIVA. UOD 50.17.08. | U01779 | 1 | 9 | 902 | 103 | U.1.03.02.99.000 |
| SPESE PER LA RISCOSSIONE COATTIVA. UOD 50.17.09. | U01804 | 1 | 9 | 902 | 103 | U.1.03.02.99.000 |
| SPESE PER LA RISCOSSIONE COATTIVA. UOD 50.17.92. | U01489 | 1 | 9 | 902 | 103 | U.1.03.02.99.000 |
| COMMISSIONI SEDA | U06700 | 1 | 1 | 103 | 103 | U.1.03.02.99.000 |
| SPESE PER LA RISCOSSIONE COATTIVA. UOD 50.02.02. | U04073 | 1 | 14 | 1401 | 103 | U.1.03.02.99.000 |
| SPESE PER LA RISCOSSIONE COATTIVA. UOD 50.02.05. | U04077 | 1 | 14 | 1401 | 103 | U.1.03.02.99.000 |
| SPESE PER LA RISCOSSIONE COATTIVA. UOD 50.04.02. | U07349 | 1 | 13 | 1302 | 103 | U.1.03.02.99.000 |
| SPESE PER LA RISCOSSIONE COATTIVA. UOD 50.04.06. | U07359 | 1 | 13 | 1302 | 103 | U.1.03.02.99.000 |
| SPESE PER LA RISCOSSIONE COATTIVA. STAFF 50.13.93. | U03025 | 1 | 1 | 103 | 103 | U.1.03.02.99.000 |
| SPESE PER LA GESTIONE DELLE ATTIVITÀ DI RISCOSSIONE COATTIVA DELLA TASSA AUTOMOBILISTICA | U06701 | 1 | 1 | 103 | 103 | U.1.03.02.99.000 |
| SPESE PER LA RISCOSSIONE COATTIVA. UOD 50.04.01. | U07351 | 1 | 13 | 1301 | 103 | U.1.03.02.99.000 |
| SPESE PER LA RISCOSSIONE COATTIVA. UOD 50.06.08. | U01395 | 1 | 9 | 906 | 103 | U.1.03.02.99.000 |
| SPESE PER LA RISCOSSIONE COATTIVA. DG 50.15. | U01527 | 1 | 1 | 105 | 103 | U.1.03.02.99.000 |
| SPESE PER ORGANIZZAZIONI E EVENTI DIVULGATIVI PER IL CENTRO ITTIOGENICO REGIONALE ISCA - STP SALERNO | U01340 | 1 | 9 | 905 | 103 | U.1.03.02.02.000 |
| RIMBORSO SPESE RELATIVE ALLE TRASFERTE DEL PERSONALE REGIONALE DESIGNATO A PARTECIPARE AD INTERVENTI DI FORMAZIONE/AGGIORNAMENTO | U00078 | 1 | 1 | 110 | 103 | U.1.03.02.02.000 |
| RIMBORSO SPESE AL PRESIDENTE O.R.G.R. | U03420 | 1 | 9 | 908 | 103 | U.1.03.02.02.000 |
| RIMBORSO SPESE PERSONALE DIPENDENTE | U03157 | 1 | 9 | 901 | 103 | U.1.03.02.02.000 |
| INDENNITA' DI MISSIONE E DI TRASPORTO A FAVORE DEL CONSIGLIERE DI PARITA' E DEL CONSIGLIERE DI PARITA' SUPPLENTE | U05875 | 1 | 15 | 1504 | 103 | U.1.03.02.02.000 |
| SPESE PER INCENTIVI E/O COMPENSI AI CONSULENTI ESTERNI ED AI DIPENDENTI REGIONALI IMPEGNATI NELLA REDAZIONE DEI PIANI PAESISTICI E/O PUT REGIONALE E/O PIANO TERRITORIALE REGIONALE E/O PIANI E PROGRAMMI PER LA SALVAGUARDIA E VALORIZZAZIONE DEI BENI PAESIST | U00879 | 1 | 9 | 902 | 101 | U.1.01.02.01.000 |
| PAGAMENTO DI DEBITI FUORI BILANCIO D.LGS 23/06/2011 N.118 ART.73 DERIVANTI DA SENTENZE PASSATE IN GIUDICATO IN MATERIA DI PERSONALE RELATIVE A ONERI RIFLESSI DI COMPETENZA DELLA D.G. 50.14 | U00388 | 1 | 1 | 110 | 101 | U.1.01.02.01.000 |
| TRIBUTI ASSISTENZIALI E PREVIDENZIALI PER INCENTIVI AL PERSONALE | U00695 | 1 | 1 | 104 | 101 | U.1.01.02.01.000 |
| GRUPPO PROGETTUALE ONERI SOCIALI | U03038 | 1 | 16 | 1601 | 101 | U.1.01.02.01.000 |
| ONERI DERIVANTI DA SENTENZE E CONTENZIOSI. ONERI RIFLESSI E CONTRIBUTIVI | U03146 | 1 | 10 | 1002 | 101 | U.1.01.02.01.000 |
| L.R. 11/96 ONERI SOCIALI A CARICO DELL'ENTE PER RETRIBUZIONI LORDE A FAVORE DEL PERSONALE FORESTALE IN CARICO AI SERVIZI TERRITORIALI PROVINCIALI DI AVELLINO - BENEVENTO - CASERTA - NAPOLI - SALERNO | U01890 | 1 | 9 | 905 | 101 | U.1.01.02.01.000 |
| CONTRIBUTI SOCIALI EFFETTIVI A CARICO DELL'ENTE | U01203 | 1 | 11 | 1101 | 101 | U.1.01.02.01.000 |
| BOLLETTINO UFFICIALE della REGIONE CAMPANIA DELL'ENTE PER LE ATTIVITÀ DELLA MISSIONE 09 PROGRAMMA 04 CORRENTI n. 108 del 20 Dicembre 2022 | U01599 | 1 | 9 | 904 | 101 | U.1.01.02.01.000 |
| ONERI DERIVANTI DA SENTENZE E CONTENZIOSI. COMPENSI AL PERSONALE REGIONALE | U03148 | 1 | 10 | 1002 | 101 | U.1.01.01.01.000 |
| L.R. 11/96 RETRIBUZIONI LORDE A FAVORE DEL PERSONALE FORESTALE IN CARICO AI SERVIZI TERRITORIALI PROVINCIALI DI AV BN CE NA SA | U01888 | 1 | 9 | 905 | 101 | U.1.01.01.01.000 |
| INTERESSI E RIVALUTAZIONE PER PERSONALE REGIONALE. | U00075 | 1 | 1 | 110 | 101 | U.1.01.01.01.000 |
| PAGAMENTO DI LAVORO STRAORDINARIO EFFETTUATO DAL PERSONALE A TEMPO INDETERMINATO NELL'AMBITO DEL SISTEMA REGIONALE DI PROTEZIONE CIVILE (DGR N. 6932/2001 E N. 854/2003) IMPEGNATO IN ATTIVITA' DI PROTEZIONE CIVILE DI PRESIDIO IN ATTIVITA' DI PREEMERGENZA E/O EMERGENZA FINALIZZATO A GARANTIRE E ASSICURARE IL SERVIZIO. | U00087 | 1 | 11 | 1101 | 101 | U.1.01.01.01.000 |
| PAGAMENTO DI DEBITI FUORI BILANCIO DERIVANTI DA SENTENZE PASSATE IN GIUDICATO IN MATERIA DI PERSONALE RELATIVE A COMPENSI RICONOSCIUTI, RIVALUTAZIONI E SPESE LEGALI DI COMPETENZA DELLA D.G. 50.14 | U00387 | 1 | 1 | 110 | 101 | U.1.01.01.01.000 |
| SPESE PER INCENTIVI E/O COMPENSI AI DIPENDENTI REGIONALI IMPEGNATI NELLA REDAZIONE DEL PIANO PAESAGGISTICO E/O PUT REGIONALE E/O PIANO TERRITORIALE REGIONALE E/O PIANI E PROGRAMMI PER LA SALVAGUARDIA E VALORIZZAZIONE DEI BENI PAESISTICI E AMBIENTALI | U00857 | 1 | 9 | 902 | 101 | U.1.01.01.01.000 |
| INCENTIVO PER ATTIVITÀ DI PROGETTAZIONE DI LAVORI, SERVIZI E FORNITURE NONCHÉ ATTIVITÀ TECNICO-AMMINISTRATIVE AD ESSE CONNESSE DI CUI ALL'ART. 92 DECRETO LEGISLATIVO 12 APRILE 2006 N. 163 E SS.MM.II. ED ALL'ART. 11 DELLA LEGGE REGIONALE 27 FEBBRAIO 2007 N. 3 E SS.MM.II. | U01579 | 1 | 9 | 904 | 101 | U.1.01.01.01.000 |
| SPESE PER ONERI DI GESTIONE E ISTRUTTORIA | U10042 | 1 | 3 | 301 | 101 | U.1.01.01.01.000 |
| RETRIBUZIONE ACCESSORIA PERSONALE DELL'AREA DELLA DIRIGENZA | U10043 | 1 | 3 | 302 | 101 | U.1.01.01.01.000 |
| INFRASTRUTTURE - OPCM 3908/2010 | U01880 | 2 | 9 | 904 | 202 | U.2.02.01.09.000 |
| POTENZIAMENTO DEL SOCCORSO IN AMBIENTE IMPERVIO - L.R. N.21 DEL 11.11.2019 | U06529 | 1 | 11 | 1101 | 104 | U.1.04.04.01.000 |
| Contributo in favore della Fondazione Foqus di Napoli per l'attuazione di un progetto di istruzione e formazione a favore dei ragazzi che versano in condizioni di disagio sociale (L.R. n. 5 del 29.06.2021, art. 44, comma 3) | U05385 | 1 | 5 | 502 | 104 | U.1.04.04.01.000 |
| FESTIVAL INTERNAZIONALE DEL FUMETTO - COMICON | U04990 | 1 | 5 | 502 | 104 | U.1.04.04.01.000 |
| COFINANZIAMENTO REGIONALE SU.PR.EME. ITALIA | U04259 | 1 | 12 | 1204 | 104 | U.1.04.04.01.000 |
| CONTRIBUTO ALLA FONDAZIONE "PREMIO CIMITILE" - ARTICOLO 2, COMMA 5, LR 38/2020 | U04744 | 1 | 5 | 502 | 104 | U.1.04.04.01.000 |
| INTERVENTI REGIONALI PER LA COOPERAZIONE ALLO SVILUPPO SOSTENIBILE E LA SOLIDARIETÀ INTERNAZIONALE | U04746 | 1 | 12 | 1207 | 104 | U.1.04.04.01.000 |
| CONTRIBUTO IN FAVORE DELLA FONDAZIONE EVANGELICA BETANIA DI NAPOLI PER L'ATTUAZIONE DI UN PROGETTO PER IL SOSTEGNO ALLA GENITORIALITÀ E ALLE FAMIGLIE IN STATO DI BISOGNO (L.R. N. 5 DEL 29.06.2021, ART. 44, COMMA 2) | U05982 | 1 | 12 | 1205 | 104 | U.1.04.04.01.000 |
| PROGETTAZIONE E REALIZZAZIONE DI ITINERARI TURISTICI A PIEDI DENOMINATI 'CAMMINI' - L. 28 DICEMBRE 2015 N. 208, ART. 1, COMMA 640. SOCIETÀ CONTROLLATE.' | U05032 | 2 | 7 | 701 | 203 | U.2.03.03.01.000 |
| SPESE PER CANONI E TRAFFICO TELEFONIA FISSA, MOBILE E MANUTENZIONE IMPIANTI TELEFONICI. | U00196 | 1 | 1 | 103 | 103 | U.1.03.02.05.000 |
| REALIZZAZIONE DEL PIANO PAESAGGISTICO REGIONALE | U06515 | 2 | 9 | 902 | 202 | U.2.02.03.05.000 |
| ATTIVITA' DI GESTIONE DEGLI IMPIANTI DI DEPURAZIONE | U01773 | 1 | 9 | 904 | 103 | U.1.03.02.15.000 |

ELENCO SPESE OBBLIGATORIE

| DESCRIZIONE | CAPITOLO | TITOLO | MISSIONE | PROGRAMMA | MACROAGGREGATO | IV LIVELLO |
|---|----------|--------|----------|-----------|----------------|------------------|
| INCENTIVO PER ATTIVITA' DI PROGETTAZIONE DI LAVORI, SERVIZI E FORNITURE NONCHE' ATTIVITA' TECNICO-AMMINISTRATIVE AD ESSE CONNESSE DI CUI ART. 92 DECRETO LEGISLATIVO 12 APRILE 2006 N.163 E SS.MM.II. AD ART. 11 DELLA LEGGE REGIONALE 27 FEBBRAIO 2007 N.3E SS.MM.II. - LIBERA | U01781 | 1 | 9 | 903 | 101 | U.1.01.01.01.000 |
| IMPOSTA REGIONALE SULLE ATTIVITA' PRODUTTIVE (I.R.A.P) PER LE ATTIVITA' DELLA MISSIONE 09 PROGRAMMA 03 - LIBERA | U01783 | 1 | 9 | 903 | 102 | U.1.02.01.01.000 |
| CONTRIBUTI SOCIALI A CARICO DELL'ENTE PER LE ATTIVITA' DELLA MISSIONE 09 PROGRAMMA 03 - LIBERA | U01785 | 1 | 9 | 903 | 101 | U.1.01.02.01.000 |
| COFINANZIAMENTO REGIONALE ALL'ISTRUZIONE TECNICA SUPERIORE (L. 27 DICEMBRE 2006, N. 296, ART. 1 COMMI 631 E 875; DPCM N. 406 DELL'8 MAGGIO 2019) | U04849 | 2 | 4 | 405 | 203 | U.2.03.01.01.000 |
| SPESE PER IL COMPENSO CTU PER LE CONTROVERSIE DI COMPETENZA DEL SETTORE | U00085 | 1 | 1 | 111 | 103 | U.1.03.02.10.000 |
| FINANZIAMENTI CONCORSI DI CUI AGLI ARTICOLI 12, 13 E 14 DELLA LEGGE REGIONALE 11 NOVEMBRE 2019, N° 19 PER LA PROMOZIONE DELLA QUALITÀ DELL'ARCHITETTURA | U06541 | 1 | 8 | 801 | 103 | U.1.03.02.10.000 |
| SPESE PER IL FUNZIONAMENTO DEL CENTRO CARTOGRAFICO REGIONALE | U01728 | 1 | 8 | 801 | 103 | U.1.03.02.10.000 |
| INTERVENTI DI MESSA IN SICUREZZA DELLA RETE VIARIA DEL TERRITORIO REGIONALE. ART 7 L.R. N. 15 DEL 05.08.2019 | U02073 | 2 | 9 | 901 | 203 | U.2.03.01.02.000 |
| COMPENSI PER COMPONENTI DI COMMISSIONI DI GARA D'APPALTO | U00047 | 1 | 1 | 110 | 103 | U.1.03.02.10.000 |
| FUNZIONAMENTO, COMPRESI GETTONI DI PRESENZA EROGATI AI COMPONENTI DI COMITATI, COLLEGI, COMMISSIONI, COMPRESI QUELLE PER PUBBLICI CONCORSI. | U00108 | 1 | 1 | 110 | 103 | U.1.03.02.10.000 |
| ONERI DA CONTENZIOSO PER DFB DI COMPETENZA DELLA UOD 50.17.07 | U01789 | 1 | 9 | 902 | 110 | U.1.10.05.04.000 |
| PAGAMENTO DEBITI FUORI BILANCIO | U05407 | 1 | 12 | 1207 | 110 | U.1.10.05.04.000 |
| SPESE IN ESECUZIONE DI GIUDIZI DI OTTEMPERANZA IN MATERIA DI PERSONALE | U00569 | 1 | 1 | 110 | 110 | U.1.10.05.04.000 |
| CONTRIBUTO COMUNE CASTEL VOLTURNO EX ART.5, COMMA 1 LR 58/2018 | U03168 | 1 | 8 | 803 | 104 | U.1.04.01.02.000 |
| AZIONI A SOSTEGNO DEL PROGETTO "DISTRETTO DEL MARE CAMPANO" (L.R. N.5 DEL 29.06.2021, ART. 10)" | U04139 | 1 | 14 | 1403 | 104 | U.1.04.01.01.000 |
| SPESE PER IL COMPENSO COMMISSARI AD ACTA PER L'ESECUZIONE DI SENTENZE RELATIVE AI DIPENDENTI DI RUOLO DELLA G.R. | U00079 | 1 | 1 | 111 | 103 | U.1.03.02.01.000 |
| SPESE DI CONSUMO PER ATTIVITA' UOD | U03155 | 1 | 9 | 901 | 103 | U.1.03.02.01.000 |
| INDENNITA' A FAVORE DEL CONSIGLIERE DI PARITA' E DEL CONSIGLIERE DI PARITA' SUPPLENTE EX ART. 17 C.2 DLGS N.198/2006 | U05873 | 1 | 15 | 1504 | 103 | U.1.03.02.01.000 |
| CINEMA CAMPANIA.PROMOZIONE E VALORIZZAZIONE DELLA CULTURA CINEMATOGRAFICA ED AUDIOVISIVA (L.R. 30 DEL 17/10/2016 E SS.MM.II.) - IMPRESE | U05254 | 1 | 5 | 502 | 104 | U.1.04.03.99.000 |
| PROMOZIONE EXPORT PMI | U04343 | 1 | 14 | 1401 | 104 | U.1.04.03.99.000 |
| INTERVENTI SUI CORPI IDRICI DELL'AREA FLEGREA (L. R. N.5 DEL 29.06.2021, ART. 4) | U03415 | 1 | 9 | 906 | 104 | U.1.04.03.99.000 |
| ACQUISTO DI BENI E MATERIALE DI CONSUMO PER IL CENTRO ITTIOGENICO REGIONALE ISCA - STP SALERNO | U01336 | 1 | 9 | 905 | 103 | U.1.03.01.02.000 |
| PAGAMENTO DI DEBITI FUORI BILANCIO D.LGS 23/06/2011 N.118 ART.73 DERIVANTI DA SENTENZE PASSATE IN GIUDICATO IN MATERIA DI PERSONALE RELATIVE A INTERESSI DI COMPETENZA DELLA D.G. 50.14 | U00389 | 1 | 1 | 110 | 107 | U.1.07.06.99.000 |
| ONERI DERIVANTI DA SENTENZE E CONTENZIOSI. SPESE PER INTERESSI | U03142 | 1 | 10 | 1002 | 107 | U.1.07.06.99.000 |
| INTERESSI PASSIVI - VALUTAZIONI AMBIENTALI | U01481 | 1 | 9 | 902 | 107 | U.1.07.06.99.000 |
| Interessi passivi | U01461 | 1 | 9 | 904 | 107 | U.1.07.06.99.000 |
| INTERESSI PASSIVI PER DFB DI COMPETENZA DELLA UOD 50.17.06 | U01787 | 1 | 9 | 902 | 107 | U.1.07.06.99.000 |
| POLIZIA IDRAULICA | U01897 | 1 | 9 | 901 | 103 | U.1.03.02.15.000 |
| FONDO PER IL SOSTEGNO ALLE VITTIME DI VIOLENZA E CRIMINALITA' ORGANIZZATA. ALTRI TRASFERIMENTI A FAMIGLIE (ART. 2 LR 54/2018) | U07915 | 1 | 12 | 1207 | 104 | U.1.04.02.05.000 |
| INTERVENTI PER IL BIKE TO WORK - ARTICOLO 5, COMMA 2, LR 38/2020 | U02039 | 1 | 10 | 1004 | 104 | U.1.04.02.05.000 |
| RISORSE PER L'ESPLETAMENTO DELLE PROCEDURE E ATTIVITA' CONNESSE ALLA PROGRAMMAZIONE TRIENNALE DEL FABBISOGNO DEL PERSONALE. | U00088 | 1 | 1 | 110 | 103 | U.1.03.02.16.000 |
| SPESE PER PRESTAZIONI PROFESSIONALI SPECIALISTICHE L'ART. 33 DEL DLGS 152/06 | U01609 | 1 | 9 | 902 | 103 | U.1.03.02.11.000 |
| SPESE PER PRESTAZIONI PROFESSIONALI SPECIALISTICHE PER IL CENTRO ITTIOGENICO REGIONALE ISCA - STP | U01220 | 1 | 9 | 905 | 103 | U.1.03.02.11.000 |
| BOLLETTINO UFFICIALE della REGIONE CAMPANIA | | | | | | |
| I DIVERSI n. 108 del 29 Dicembre 2022 PARTE I Atti della Regione | | | | 104 | 103 | U.1.03.02.99.000 |
| Valorizzazione attività volontariato protezione civile (L.R. n.5 del 29.06.2021, art. 2 comma 2) | U06517 | 1 | 11 | 1101 | 103 | U.1.03.02.13.000 |
| Interventi in materia di riqualificazione ambientale (L.R. n. 5 del 29.06.2021, art. 3) | U03920 | 1 | 9 | 901 | 103 | U.1.03.02.13.000 |
| ACQUISTO DI ATTREZZATURE INFORMATICHE | U06513 | 2 | 9 | 902 | 202 | U.2.02.01.07.000 |
| PROGETTAZIONE E ASSISTENZA INFORMATICA – SISTEMA DI ACCREDITAMENTO REGIONALE (L.R. N. 12/2005) E NAZIONALE (D.M. N. 113/2018) DEI MU | U04992 | 1 | 5 | 502 | 103 | U.1.03.02.19.000 |
| ONERI PER ACCESSI A BANCHE DATI, UTENZE E CANONI. | U00545 | 1 | 1 | 104 | 103 | U.1.03.02.05.000 |
| UTENZE E CANONI PER LA GESTIONE DEI SISTEMI ACQUEDOTTISTICI REGIONALI. | U01495 | 1 | 9 | 904 | 103 | U.1.03.02.05.000 |
| UTENZE E CANONI PER LA GESTIONE DEI COMPLESSI DEPURATIVI REGIONALI. | U01497 | 1 | 9 | 904 | 103 | U.1.03.02.05.000 |
| SPESE PER IL BUON FUNZIONAMENTO E IL POTENZIAMENTO DELLA FUNICOLARE DI MONTEVERGINE. ART. 1 COMMA 4 L.R. N. 27/2019. | U02071 | 1 | 10 | 1002 | 104 | U.1.04.03.01.000 |
| CONTRIBUTI PER LA BANCA DELLA TERRA | U01755 | 1 | 16 | 1601 | 104 | U.1.04.03.01.000 |
| SPESE DI FUNZIONAMENTO E CONSULENZA DELL'O.R.G.R. | U03428 | 1 | 9 | 908 | 103 | U.1.03.01.01.000 |
| FONDO PERDITE ORGANISMI E SOCIETA' PARTECIPATE (ART. 1 COMMA 552 LEGGEN. 147/2013 E SS.MM.II.) | U06091 | 1 | 20 | 2003 | 110 | U.1.10.01.99.000 |
| COMMISSIONI PER SERVIZI FINANZIARI BANCARI E POSTALI PER LA RISCOSSIONE DEI TRIBUTI REGIONALI. | U00547 | 1 | 1 | 104 | 103 | U.1.03.02.17.000 |
| COMMISSIONI PER SERVIZI PER IL CONTO CORRENTE POSTALE UNICO DEDICATO ALLE ENTRATE REGIONALI. | U00549 | 1 | 1 | 104 | 103 | U.1.03.02.17.000 |
| SERVIZI FINANZIARI | U03109 | 1 | 16 | 1601 | 103 | U.1.03.02.17.000 |
| ACQUISTO DI SERVIZI FORMATIVI E STRUMENTALI ALLA FORMAZIONE, AGGIORNAMENTO E RICONVERSIONE ANCHE NEI PROCESSI DI DECENTRAMENTO DEL PERSONALE DELLA GIUNTA REGIONALE. | U00046 | 1 | 1 | 110 | 103 | U.1.03.02.04.000 |
| POC 2014/2020 - DEL. CIPE 11/2016 – AZIONI DI SISTEMA/ACQUISIZIONE DI SERVIZI | U08528 | 1 | 14 | 1405 | 103 | U.1.03.02.99.000 |
| ONERI PER L'ACQUISTO DI SOFTWARE E SERVIZI INFORMATICI PER LA GESTIONE DEGLI ADEMPIMENTI FISCALI A CARICO DELLA REGIONE | U00467 | 1 | 1 | 103 | 103 | U.1.03.02.07.000 |
| ACCERTAMENTI SANITARI: PAGAMENTO PARCELLE VISITE MEDICO-FISCALI EX ART.5 DELLA LEGGE 300/70 E PAGAMENTO VISITE PER L'ACCERTAMENTO DELL'IDONEITÀ SUL LAVORO. D.LGS. N°626/94 E 242/96 (SPESA OBBLIGATORIA) - UNITÀ OPERATIVA GRANDI PROGETTI | U01325 | 1 | 1 | 110 | 103 | U.1.03.02.18.000 |
| ONERI DERIVANTI DA SENTENZE E CONTENZIOSI. SPESE PER RISARCIMENTO DANNI | U03154 | 1 | 10 | 1002 | 110 | U.1.10.05.02.000 |
| FONDO DESTINATO AL RIMBORSO DELLA SOMMA EROGATA DALLO STATO PER LA COPERTURA DEL DEBITO SANITARIO RESIDUO AL 31/12/2005, COSI' COME PREVISTO DALL'ACCORDO CON LO STATO AI SENSI DELL'ART. 1, COMMA 180, LEGGE 311/2004 (ART. 2, L.R. N. 5/2007 E ART. 44, L. | U01039 | 4 | 50 | 5002 | 403 | U.4.03.01.01.000 |
| TRASFERIMENTO RISORSE AL CONSIGLIO REGIONALE DELLA CAMPANIA PER IL FUNZIONAMENTO DELL'OSSERVATORIO LR N. 28/2018 ART. 1, COMMA 37 | U08023 | 1 | 12 | 1205 | 104 | U.1.04.01.04.000 |
| FONDO DESTINATO AL RIMBORSO DELLA SOMMA EROGATA DALLO STATO PER LA COPERTURA DEL DEBITO SANITARIO RESIDUO AL 31/12/2005, COSI' COME PREVISTO DALL'ACCORDO CON LO STATO AI SENSI DELL'ART. 1, COMMA 180, LEGGE 311/2004 (ART. 2, L.R. N. 5/2007 E ART. 44, L. | U01043 | 1 | 50 | 5001 | 107 | U.1.07.05.01.000 |
| ACQUISTO, IN SOSTITUZIONE DEL SERVIZIO MENSA E/O PER IL CONTRIBUTO MONETARIO, DI BUONI PASTO DESTINATI AGLI OPERAI IDRAULICO FORESTALI (LR N. 11/96) IN SERVIZIO PRESSO I VIVAI E FORESTE DEMANIALI - STP AV-BN-CE-NA-SA | U01835 | 1 | 9 | 905 | 101 | U.1.01.01.02.000 |
| INTERVENTI PER LA PROMOZIONE DI PARI OPPORTUNITA'. CC.LL. 98/2001, DELIB. G.R. N. 6960 DEL 22/12/2000. ALTRI SERVIZI | U00907 | 1 | 15 | 1501 | 103 | U.1.03.02.99.000 |

ELENCO SPESE OBBLIGATORIE

| DESCRIZIONE | CAPITOLO | TITOLO | MISSIONE | PROGRAMMA | MACROAGGREGATO | IV LIVELLO |
|--|----------|--------|----------|-----------|----------------|------------------|
| FINANZIAMENTO LEGGE 11 NOVEMBRE 2019, N° 19 PER LA PROMOZIONE DELLA QUALITA' DELL'ARCHITETTURA | U06542 | 1 | 8 | 801 | 104 | U.1.04.03.02.000 |
| CONTRIBUTO ALLA "FONDAZIONE DI PARTECIPAZIONE OSSERVATORIO DEL MARE E LITORALE COSTIERO"ARTICOLO 15, COMMA 3, LR 38/2020 | U04739 | 1 | 9 | 902 | 104 | U.1.04.04.01.000 |
| MUTUO CASSA DD. PP. PER ESTINZIONE MEF DEBITI SANITARI - QUOTA CAPITALE (LIBERA) | U09059 | 4 | 50 | 5002 | 403 | U.4.03.01.04.000 |
| MUTUO CASSA DD. PP. PER LA RISTRUTTURAZIONE DEL MUTUO MEF EX ART. 45 DL 66/2014. - QUOTA INTERESSI | U09001 | 1 | 50 | 5001 | 107 | U.1.07.05.04.000 |
| MUTUO CASSA DD. PP. PER ESTINZIONE MEF DEBITI SANITARI - QUOTA INTERESSI (VINCOLATA) | U09056 | 1 | 50 | 5001 | 107 | U.1.07.05.04.000 |
| MUTUO CASSA DD. PP. PER ESTINZIONE MEF DEBITI SANITARI - QUOTA INTERESSI (LIBERA) | U09057 | 1 | 50 | 5001 | 107 | U.1.07.05.04.000 |
| MUTUO CASSA DD. PP. PER LA RISTRUTTURAZIONE DEL MUTUO MEF EX ART. 45 DL 66/2014. - QUOTA CAPITALE | U09003 | 4 | 50 | 5002 | 403 | U.4.03.01.04.000 |
| MUTUO CASSA DD. PP. PER ESTINZIONE MEF DEBITI SANITARI - QUOTA CAPITALE (VINCOLATA) | U09058 | 4 | 50 | 5002 | 403 | U.4.03.01.04.000 |
| SPESE PER IMPOSTE SUGLI IMMOBILI REGIONALI - IMU - TASI - IUC. | U00555 | 1 | 1 | 105 | 102 | U.1.02.01.11.000 |
| MISURE ATTE A CONSENTIRE L'ACCESSO GRATUITO AD ATTIVITA' SPORTIVE PER MINORI DA 6 A 15 ANNI | U06020 | 1 | 6 | 601 | 104 | U.1.04.02.01.000 |
| IVA A DEBITO PER LE ATTIVITA' COMMERCIALI | U00998 | 1 | 1 | 103 | 110 | U.1.10.03.01.000 |
| IVA A DEBITO SUGLI ACQUISTI INTRACOMUNITARI E ACQUISTI DI CUI ALL'ART. 7 TER DEL DPR N. 663/1972 EFFETTUATI NELL'AMBITO DELLE ATTIVITA ISTITUZIONALI | U00997 | 1 | 1 | 103 | 110 | U.1.10.03.01.000 |
| FONDO PERDITE ORGANISMI E SOCIETA' PARTECIPATE (ART. 1 COMMA 552 LEGGEN. 147/2013 E SS.MM.II.) | U06101 | 1 | 20 | 2003 | 110 | U.1.10.01.05.000 |
| SPESE DI INVESTIMENTO IN MATERIA DI SICUREZZA URBANA E POLIZIA AMMINISTRATIVA REGIONALE E LOCALE | U05443 | 2 | 3 | 302 | 202 | U.2.02.01.99.000 |
| RICAPITALIZZAZIONE CONSORZIO AEROPORTO DI SALERNO-PONTECAGNANO-SA (ART.17, LR N. 15 DELL'11/08/2005).ART 6 L.R. N.15 DEL 05.08.2019 | U04163 | 3 | 10 | 1004 | 301 | U.3.01.01.02.000 |
| RETRIBUZIONE ACCESSORIA PERSONALE DELL'AREA DELLA DIRIGENZA | U10189 | 1 | 13 | 1307 | 101 | U.1.01.01.01.000 |
| IMPOSTA REGIONALE SULLE ATTIVITA' PRODUTTIVE (IRAP) - PERSONALE DIRIGENTE TRATTAMENTO ACCESSORIO | U10190 | 1 | 13 | 1307 | 102 | U.1.02.01.01.000 |
| IMPOSTA DI BOLLO SU LIBRI REGISTRI ED ALTRI DOCUMENTI RILEVANTI AI FINI TRIBUTARI- DM MINISTREO ECONOMIA E FINANZE 17/06/2014 | U00995 | 1 | 1 | 103 | 102 | U.1.02.01.02.000 |
| CONTRIBUTO ALLA PROVINCIA DI CASERTA PER LO STADIO PROVINCIALE DEL NUOTOARTICOLO 3, COMMA 6, LR 38/2020 | U06034 | 1 | 6 | 601 | 104 | U.1.04.01.02.000 |
| FONDO DI SOLIDARIETA' PER LE VITTIME DI VIOLENZA DI GENEREARTICOLO 11, COMMA 1, LR 38/2020 | U07762 | 1 | 12 | 1207 | 104 | U.1.04.01.02.000 |
| FONDO PER LE ATTIVITA' DI DIVULGAZIONE E INFORMAZIONE PRESSO SITI UNESCOARTICOLO 2, COMMA 1, LR 38/2020 | U04740 | 1 | 5 | 502 | 104 | U.1.04.01.02.000 |
| CONTRIBUTI A FAVORE DI ISTITUTI SCOLASTICI ED ENTI LOCALI PER PROGETTI INERENTI ATTIVITA' EXTRA-SCOLASTICHE PER BAMBINI AFFETTI DA MALATTIE GENETICHEARTICOLO 8, COMMA 2, LR 38/2020 | U07700 | 1 | 12 | 1202 | 104 | U.1.04.01.02.000 |
| CONTRIBUTO STRAORDINARIO AL COMUNE DI QUALIANO PER LA REALIZZAZIONE DI UN ASILO NIDOARTICOLO 6, COMMA 2, LR 38/2020 | U07702 | 1 | 12 | 1201 | 104 | U.1.04.01.02.000 |
| BONUS A FAMIGLIE PER ACQUISTO DI DISPOSITIVI DI PROTEZIONEARTICOLO 12, COMMA 3, LR 38/2020 | U07490 | 1 | 13 | 1307 | 104 | U.1.04.01.02.000 |
| CONTRIBUTI SOCIALI A CARICO DELL'ENTE - PERSONALE DIRIGENTE TRATTAMENTO ACCESSORIO | U10192 | 1 | 13 | 1307 | 101 | U.1.01.02.01.000 |
| FONDO REGIONALE PER IL PLURALISMO E L'INNOVAZIONE DELL'INFORMAZIONE LOCALE L.R. 1 2018 | U00273 | 1 | 1 | 101 | 104 | U.1.04.03.99.000 |
| CONTRIBUTO AL CEINGE PER LA CONTINUAZIONE DELLO STUDIO DELLA MALATTIA NEOPLASTICAARTICOLO 16, COMMA 1, LR 38/2020 | U04449 | 1 | 14 | 1403 | 104 | U.1.04.01.02.000 |
| CONTRIBUTO AI COMUNI PER LA VALORIZZAZIONE DELLA CULTURA ENOGASTRONOMICA MEDITERRANEAARTICOLO 19, COMMA 2, LR 38/2020 | U04738 | 1 | 16 | 1601 | 104 | U.1.04.01.02.000 |
| FONDO PER LA COSTITUZIONE DELLE COMUNITA' ENERGETICHE IN CAMPANIAARTICOLO 20, COMMA 8, LR 38/2020 | U04335 | 1 | 17 | 1701 | 104 | U.1.04.01.02.000 |
| BOLLETTINO UFFICIALE della REGIONE CAMPANIA n. 108 del 29 Dicembre 2022 | | | | | | |
| CONTRIBUTO AL COMUNE DI POMICIGLIANO PER LA REALIZZAZIONE DEL MUSEO DEL MOTOREARTICOLO 18, COMMA 2, LR 38/2020 | U04742 | 1 | 5 | 502 | 104 | U.1.04.01.02.000 |
| CONTRIBUTO AI COMUNI CAPOLUOGHI DI PROVINCIA PER IL PROGETTO UN ALBERO PER ABITANTEARTICOLO 15, COMMA 1, LR 38/2020 | U01757 | 1 | 9 | 908 | 104 | U.1.04.01.02.000 |
| CONTRIBUTO AL COMUNE DI SAN PAOLO BELSITO PER LA DIFFUSIONE E L'ACCESSO GRATUITO ALLA RETE INTERNET MEDIANTE CONNESSIONE ALLA BANDA LARGAARTICOLO 16, COMMA 2, LR 38/2020 | U04341 | 1 | 14 | 1403 | 104 | U.1.04.01.02.000 |
| CONTRIBUTO AL COMUNE DI S. ANTONIO ABATE PER AREA FIERISTICAARTICOLO 2, COMMA 8, LR 38/2020 | U04743 | 1 | 7 | 701 | 104 | U.1.04.01.02.000 |
| CONTRIBUTI AI COMUNI CAPOFILA PER ADESIONE AI DISTRETTI DEL COMMERCIOARTICOLO 17, COMMA 2, LR 38/2020 | U04339 | 2 | 14 | 1402 | 203 | U.2.03.01.02.000 |
| CONTRIBUTO PER IL RIFACIMENTO DEGLI IMPIANTI DI ILLUMINAZIONE SUL MONTE FAITOARTICOLO 15, COMMA 4, LR 38/2020 | U04395 | 2 | 8 | 801 | 203 | U.2.03.01.02.000 |
| COTRIBUTO AI COMUNI DI GIUGLIANO E DI NOLA PER L'ACQUISTO BUS ECOLOGICIARTICOLO 4, COMMA 2, LR 38/2020 | U03175 | 2 | 10 | 1002 | 203 | U.2.03.01.02.000 |
| ACCERTAMENTI SANITARI: PAGAMENTO PARCELLE VISITE MEDICO-FISCALI EX ART.5 DELLA LEGGE 300/70 E PAGAMENTO VISITE PER L'ACCERTAMENTO DELL'IDONEITA' SUL LAVORO. D.LGS. N°626/94 E 242/96 (SPESA OBBLIGATORIA)' - DIREZIONE GENERALE PER L'UNIVERSITA', LA RICERCA EL'INNOVAZIONE | U01314 | 1 | 1 | 110 | 103 | U.1.03.02.18.000 |
| ACCERTAMENTI SANITARI: PAGAMENTO PARCELLE VISITE MEDICO-FISCALI EX ART.5 DELLA LEGGE 300/70 E PAGAMENTO VISITE PER L'ACCERTAMENTO DELL'IDONEITA' SUL LAVORO. D.LGS. N°626/94 E 242/96 (SPESA OBBLIGATORIA)' - DIREZIONE GENERALE PER LA PROGRAMMAZIONE ECONOMICA E IL TURISMO | U01302 | 1 | 1 | 110 | 103 | U.1.03.02.18.000 |
| ACCERTAMENTI SANITARI: PAGAMENTO PARCELLE VISITE MEDICO-FISCALI EX ART.5 DELLA LEGGE 300/70 E PAGAMENTO VISITE PER L'ACCERTAMENTO DELL'IDONEITA' SUL LAVORO. D.LGS. N°626/94 E 242/96 (SPESA OBBLIGATORIA)' - DIREZIONE GENERALE PER LO SVILUPPO ECONOMICO E LEATTIVITA' PRODUTTIVE | U01303 | 1 | 1 | 110 | 103 | U.1.03.02.18.000 |
| ACCERTAMENTI SANITARI: PAGAMENTO PARCELLE VISITE MEDICO-FISCALI EX ART.5 DELLA LEGGE 300/70 E PAGAMENTO VISITE PER L'ACCERTAMENTO DELL'IDONEITA' SUL LAVORO. D.LGS. N°626/94 E 242/96 (SPESA OBBLIGATORIA)' - DIREZIONE GENERALE PER LA TUTELA DELLA SALUTE E IL COORDINAMENTO DEL SISTEMA SANITARIO REGIONALE | U01306 | 1 | 1 | 110 | 103 | U.1.03.02.18.000 |
| ACCERTAMENTI SANITARI: PAGAMENTO PARCELLE VISITE MEDICO-FISCALI EX ART.5 DELLA LEGGE 300/70 E PAGAMENTO VISITE PER L'ACCERTAMENTO DELL'IDONEITA' SUL LAVORO. D.LGS. N°626/94 E 242/96 (SPESA OBBLIGATORIA)' - DIREZIONE GENERALE PER LE POLITICHE AGRICOLE, ALIMENTARI E FORESTALI | U01308 | 1 | 1 | 110 | 103 | U.1.03.02.18.000 |
| ACCERTAMENTI SANITARI: PAGAMENTO PARCELLE VISITE MEDICO-FISCALI EX ART.5 DELLA LEGGE 300/70 E PAGAMENTO VISITE PER L'ACCERTAMENTO DELL'IDONEITA' SUL LAVORO. D.LGS. N°626/94 E 242/96 (SPESA OBBLIGATORIA)' - DIREZIONE GENERALE PER I LAVORI PUBBLICI E LA PROTEZIONE CIVILE | U01311 | 1 | 1 | 110 | 103 | U.1.03.02.18.000 |

ELENCO SPESE OBBLIGATORIE

| DESCRIZIONE | CAPITOLO | TITOLO | MISSIONE | PROGRAMMA | MACROAGGREGATO | IV LIVELLO |
|---|----------|--------|----------|-----------|----------------|------------------|
| ACCERTAMENTI SANITARI: PAGAMENTO PARCELLE VISITE MEDICO-FISCALI EX ART.5 DELLA LEGGE 300/70 E PAGAMENTO VISITE PER L'ACCERTAMENTO DELL'IDONEITÀ SUL LAVORO. D.LGS. N°626/94 E 242/96 (SPESA OBBLIGATORIA) - DIREZIONE GENERALE PER L'ISTRUZIONE, LA FORMAZIONE, IL LAVORO E LE POLITICHE GIOVANILI | U01315 | 1 | 1 | 110 | 103 | U.1.03.02.18.000 |
| ACCERTAMENTI SANITARI: PAGAMENTO PARCELLE VISITE MEDICO-FISCALI EX ART.5 DELLA LEGGE 300/70 E PAGAMENTO VISITE PER L'ACCERTAMENTO DELL'IDONEITÀ SUL LAVORO. D.LGS. N°626/94 E 242/96 (SPESA OBBLIGATORIA) - DIREZIONE GENERALE PER LE POLITICHE SOCIALI, LE POLITICHE CULTURALI, LE PARI OPPORTUNITÀ E IL TEMPO LIBERO | U01316 | 1 | 1 | 110 | 103 | U.1.03.02.18.000 |
| CONTRIBUTO IN FAVORE DELLE ASSOCIAZIONI DEI COMBATTENTI E D'ARMAARTICOLO 2, COMMA 6, LR 38/2020 | U04745 | 1 | 5 | 502 | 104 | U.1.04.04.01.000 |
| CONTRIBUTO ALLO "SPORTELLINO SALUTE" ISTITUITO DALLA SEZIONE REGIONALE DELL'ANCIARTICOLO 7, COMMA 3, LR 38/2020 | U07760 | 1 | 12 | 1207 | 104 | U.1.04.04.01.000 |
| CONTRIBUTI PER LA REALIZZAZIONE DI PROGETTI OPERATIVI O INIZIATIVE DI STUDIO, DIDATTICA O RICERCA PER LA SALVAGUARDIA E LA VALORIZZAZIONE DEGLI ELEMENTI CARATTERIZZANTI IL PATRIMONIO CULTURALE IMMATERIALE DELLA CAMPANIA ISCRITTI NELLA LISTARAPPRESENTATIVA DEL PATRIMONIO CULTURALE IMMATERIALE DELL'UMANITÀ DALL'UNESCO RAPPRESENTATIVA DEL PATRIMONIO CULTURALE IMMATERIALE DELL'UMANITÀ DALL'UNESCO | U05086 | 1 | 5 | 502 | 104 | U.1.04.04.01.000 |
| CONTRIBUTO IN FAVORE DELLA FONDAZIONE OPERA PIA ENTE MORALE RICOVERO DELLA PROVVIDENZA DI TORRE DEL GRECO PER L'ATTUAZIONE DI UN PROGETTO A FAVORE DEI RAGAZZI DISABILI IN STATO DI ABBANDONO PSICOLOGICO ED AFFETTIVO (L.R. N.5 DEL 29.06.2021, ART. 44, COMMA 1) | U05980 | 1 | 12 | 1202 | 104 | U.1.04.04.01.000 |
| FONDO PER LA CONSERVAZIONE, MIGLIORAMENTO E MESSA A NORMA DELPATRIMONIO EDILIZIO SPORTIVOESISTENTE E PER LA REALIZZAZIONE DI NUOVI IMPIANTI - ART. 3, COMMA 5, LR N. 38/2020 | U06036 | 2 | 6 | 601 | 203 | U.2.03.01.02.000 |
| CONTRIBUTI PER LA PROMOZIONE DELLA CULTURA DELLA LEGALITÀ E DELLA CITTADINANZA RESPONSABILE TRA I GIOVANIARTICOLO 14, COMMA 2, LR 38/2020 | U05870 | 1 | 6 | 602 | 104 | U.1.04.01.01.000 |
| CONTRIBUTI PER PROGETTI PER LA PROMOZIONE DELL'ACQUAPONICAARTICOLO 9, COMMA 4, LR 38/2020 | U01754 | 1 | 16 | 1601 | 104 | U.1.04.03.99.000 |
| PAGAMENTO DI DEBITI FUORI BILANCIO DERIVANTI DA SENTENZE PASSATE IN GIUDICATO IN MATERIA DI PERSONALE RELATIVE A COMPENSI RICONOSCIUTI, RIVALUTAZIONI E SPESE LEGALI DI COMPETENZA DELLA DG 50.18 | U04258 | 1 | 11 | 1101 | 101 | U.1.01.01.01.000 |
| CAMPAGNE INFORMATIVE E DI SENSIBILIZZAZIONE SULLE PROBLEMATICHE RELATIVE ALL'ENDOMETRIOSIARTICOLO 13, COMMA 1, LR 38/2020 | U07277 | 1 | 13 | 1307 | 103 | U.1.03.02.02.000 |
| VOUCHER AI MINORI DAI 6 AI 15 ANNI PER L'ACCESSO GRATUITO ALL'ATTIVITÀ SPORTIVAARTICOLO 3, COMMA 7, LR 38/2020 | U06038 | 1 | 6 | 601 | 104 | U.1.04.02.05.000 |
| PARTECIPAZIONE DELLA REGIONE CAMPANIA AL CONSORZIO AGRORINASCARTICOLO 14, COMMA 3, LR 38/2020 | U05450 | 3 | 3 | 302 | 301 | U.3.01.01.03.000 |
| RIMBORSO SPESE PER COLLABORAZIONE DI CUI ALLA L. 114/2014 - ART. 6 | U03492 | 1 | 9 | 904 | 103 | U.1.03.02.02.000 |
| SPESE NOTIFICA ATTI - DG 50-02 | U04141 | 1 | 14 | 1401 | 103 | U.1.03.02.16.000 |
| SPESE PER LA RISCOSSIONE COATTIVA- DG 50.02 | U04143 | 1 | 14 | 1401 | 103 | U.1.03.02.99.000 |
| MISURE URGENTI IN MATERIA DI SOSTEGNO ALLE IMPRESE E AGLI OPERATORI ECONOMICI, DI LAVORO, SALUTE E SERVIZI TERRITORIALI, CONNESSE ALL'EMERGENZA DA COVID-19, NONCHÉ PER IL CONTENIMENTO DEGLI EFFETTI DEGLI AUMENTI DEI PREZZI NEL SETTORE ELETTRICO D.L. N.4/2022 | U07477 | 1 | 13 | 1301 | 104 | U.1.04.01.02.000 |
| TRASFERIMENTI PER ACCORDI EX ART. 15 LEGGE 241/1990 E SS.MM.II. | U03498 | 1 | 9 | 902 | 104 | U.1.04.01.02.000 |
| ONERI PER IMPOSTA MUNICIPALE PROPRIA | U04962 | 1 | 1 | 105 | 102 | U.1.02.01.12.000 |
| ONERI CONNESSI A FITTO LOCALI PER SEDI ISTITUZIONALI | U00140 | 1 | 1 | 105 | 103 | U.1.03.02.07.000 |
| SPESE PER IL FUNZIONAMENTO DI ORGANI COLLEGIALI, DI COMMISSIONI. PROGETTI FINALIZZATI AL MIGLIORAMENTO DELLE PROCEDURE, DELLE PRESTAZIONI E DELLE BANCHE DATI. | U00188 | 1 | 1 | 105 | 103 | U.1.03.02.99.000 |
| SPESE DERIVANTI DA ACCORDI TRANSITIVI E/O ARBITRATI A SEGUITO RICONOSCIMENTO DANNI DA FAUNA | U03380 | 1 | 16 | 1602 | 110 | U.1.10.05.04.000 |
| BOLLETTINO UFFICIALE della REGIONE CAMPANIA n. 108 del 29 Dicembre 2022 NA SELVATICA E SPECIE PROTETTE - UOD 50_07_22 -AV | U03380 | 1 | 16 | 1602 | 110 | U.1.10.05.04.000 |
| INDENNIZZI PER DANNI DA FAUNA SELVATICA E SPECIE PROTETTE - UOD 50_07_23 - BN | U03381 | 1 | 16 | 1602 | 110 | U.1.10.05.04.000 |
| INDENNIZZI PER DANNI DA FAUNA SELVATICA E SPECIE PROTETTE - UOD 50_07_24- CE | U03383 | 1 | 16 | 1602 | 110 | U.1.10.05.04.000 |
| INDENNIZZI PER DANNI DA FAUNA SELVATICA E SPECIE PROTETTE - UOD 50_07_25- NA | U03385 | 1 | 16 | 1602 | 110 | U.1.10.05.04.000 |
| INDENNIZZI PER DANNI DA FAUNA SELVATICA E SPECIE PROTETTE - UOD 50_07_26 - SA | U03387 | 1 | 16 | 1602 | 110 | U.1.10.05.04.000 |
| LEGGE 30/12/2020 N.178, ART.1 COMMA 195: FONDO SPERIMENTALE PER LA FORMAZIONE TURISTICA ESPERIENZIALE - QUOTA REGIONALE. TRASFERIMENTI A IST.NI SOCIALI PRIVATE | U05213 | 1 | 7 | 701 | 104 | U.1.04.04.01.000 |
| PREVENZIONE DEGLI INCENDI BOSCHIVI E TUTELA DEL PATRIMONIO FORESTALE - CONVENZIONE CON LE AMMINISTRAZIONI CENTRALI - LEGGE 353/2000 E L.R.11/96. | U03384 | 1 | 9 | 905 | 103 | U.1.03.02.99.000 |
| AZIONI A SOSTEGNO DEL DISTRETTO DEL MARE CAMPANO | U04137 | 1 | 14 | 1403 | 104 | U.1.04.03.99.000 |
| RISARCIMENTO DANNI - SERVIZIO IDRICO INTEGRATO | U03411 | 1 | 9 | 904 | 110 | U.1.10.05.02.000 |
| ONERI DA CONTENZIOSO - DG 50_14 | U00576 | 1 | 1 | 110 | 110 | U.1.10.05.04.000 |
| RIMBORSO SPESE AL PERSONALE | U05397 | 1 | 12 | 1204 | 103 | U.1.03.02.02.000 |
| COLLABORAZIONE TRA REGIONE CAMPANIA E ARMA DEI CARABINIERI PER ATTIVITÀ AD ELEVATA SPECIALIZZAZIONE IN AMBITO FORESTALE, AMBIENTALE E AGROALIMENTARE - SPESE A SOSTEGNO DEL SERVIZIO FITOSANITARIO REGIONALE - D.LGS. 19 AGOSTO 2016, N. 177 | U03361 | 1 | 16 | 1601 | 103 | U.1.03.02.99.000 |
| INCENTIVAZIONE DI INTERVENTI A CARATTERE TERRITORIALE PER LE EMERGENZE FITOSANITARIE CONCLAMATE (L.R. N. 4 DEL 28/3/2002). PARTE CORRENTE | U03363 | 1 | 16 | 1601 | 103 | U.1.03.02.99.000 |
| SPESE A SOSTEGNO DEL SERVIZIO FITOSANITARIO REGIONALE (D.LVO 19/08/2005 N. 214). ATTIVITÀ SPECIALISTICA CON LE AMMINISTRAZIONI LOCALI - QUOTA LIBERA | U03365 | 1 | 16 | 1601 | 103 | U.1.03.02.99.000 |
| FINANZIAMENTO INTERVENTI PREVISTI DALL'ART. 31, COMMA 8, DELLA LEGGE REGIONALE 26/7/2002, N. 15 | U03371 | 1 | 16 | 1601 | 104 | U.1.04.01.02.000 |
| SPESE PER SERVIZI TECNICI DI SUPPORTO ALLE ATTIVITÀ DI SPERIMENTAZIONE, INFORMAZIONE E CONSULENZA IN AGRICOLTURA E MIGLIORAMENTO DELLA QUALITÀ DEI SERVIZI OFFERTI (L.R. 3.1.85, N. 7) | U03367 | 1 | 16 | 1601 | 103 | U.1.03.02.99.000 |
| FINANZIAMENTO SPESE ATTUAZIONE ART.8, COMMA 6, E ART. 13, COMMA 5, LEGGE REGIONALE 25/2/2003, N.4. | U03373 | 1 | 16 | 1601 | 104 | U.1.04.01.02.000 |
| PARTECIPAZIONE DI PERSONALE INTERNO ED ESTERNO ALL'AMMINISTRAZIONE AD ORGANISMI ISTITUZIONALI TRANSNAZIONALI | U03375 | 1 | 16 | 1601 | 103 | U.1.03.02.02.000 |
| CONSULENZE PER PARTECIPAZIONE AD ORGANISMI ISTITUZIONALI TRANSNAZIONALI | U03377 | 1 | 16 | 1601 | 103 | U.1.03.02.10.000 |
| DGR 521 DEL 11.10.2022 "PRINCIPI FONDAMENTALI" DELLO STATUTO DELLA REGIONE CAMPANIA - ATTUAZIONE : PARTECIPAZIONE A MANIFESTAZIONE PER LA PACE" | U03073 | 1 | 1 | 101 | 104 | U.1.04.03.01.000 |
| IRAP PER INDENNITÀ A FAVORE DEL CONSIGLIERE DI PARITÀ E DEL CONSIGLIERE DI PARITÀ SUPPLENTE EX ART. 17 C. 2 DLGS N. 198/2006 | U05877 | 1 | 15 | 1504 | 102 | U.1.02.01.01.000 |
| FUNZIONAMENTO DELLE PIATTAFORME EX DG 5009 | U05529 | 1 | 8 | 801 | 103 | U.1.03.02.19.000 |

Allegato n. 14

Elenco delle spese finanziabili con il fondo di riserva per le spese impreviste

- ✓ Spese correnti non prevedibili al momento della predisposizione del bilancio;
- ✓ Spese di investimento non prevedibili al momento della predisposizione del bilancio;
- ✓ Spese indifferibili ed urgenti intervenute successivamente all'approvazione del bilancio;
- ✓ Spese per calamità ed interventi di emergenza;
- ✓ Spese connesse ad azioni esecutive non previste nell'apposito fondo.



*Giunta Regionale della Campania
Direzione Generale per le Risorse Strumentali
Unità di Staff – Supporto Tecnico Operativo*

D.G. 50.15.00 – Dir. Gen. Per le Risorse Strumentali
All'Attenzione del Direttore Generale, Dott. Ennio Parisi
dg.501500@pec.regione.campania.it

p.c. U.O.D. 50.15.01 – Demanio Regionale
dg15.uod01@pec.regione.campania.it

OGGETTO: Trasmissione Documento “Piano delle Alienazioni e Valorizzazioni” a corredo del Bilancio di previsione 2023-2025.

Ad integrazione del Piano delle Valorizzazioni trasmesso dall'U.O.D. 50.15.01 con nota prot. N. 2022/0004976 del 03/10/2022 ed ultimata la stesura del Piano delle Alienazioni, si trasmette il “Piano delle Alienazioni e delle Valorizzazioni” per l'anno 2023, al fine dell'invio dello stesso alla Direzione Generale per le Risorse Finanziarie per il suo inserimento come allegato al Bilancio di Previsione 2023-2025.

Il Dirigente di Staff 91
Anna Martinoli
(firma autografa omessa ai sensi
dell'art. 3 del D.Lgs. n. 39/1993)

REGIONE CAMPANIA

NP.2022.0005573 09/11/2022 11,56

Miss. : 005081 STAFF - Funzioni di supporto t...

Ass. : 0015 Direzione Generale per le Ris...

Classifica : 15. Postivita : 3 del 2022



Via Pietro Metastasio, 25/29 - 80125 Napoli - Tel: 081.7964658 - 4463

dg15.staff91@regione.campania.it - dg15.staff91@pec.regione.campania.it - dg.501500@pec.regione.campania.it

PREMESSA

La Legge 133/2008 art. 58 prevede che, ai fini del riordino, gestione e valorizzazione immobiliare delle Regioni vengano individuati, sulla base e nei limiti della documentazione esistente presso i propri archivi ed uffici, i singoli beni immobili ricadenti nel territorio di competenza, non strumentali all'esercizio delle proprie funzioni istituzionali, suscettibili di dismissione, ovvero di valorizzazione. L'elenco di detti beni costituisce il Piano delle Alienazioni e delle Valorizzazioni.

IL PIANO

Il presente Piano è composto di due sezioni in cui si riportano: nella prima l'elenco degli immobili, fabbricati e terreni, di proprietà regionale non utilizzati per fini istituzionali, per i quali sono state poste in essere le attività propedeutiche alla relativa immissione sul mercato; nella seconda sono compresi i beni da valorizzare.



Regione Campania

D.G. Risorse Strumentali

U.O.D. 50.15.91 – Staff

Sezione 1: Beni da dismettere

LA NORMATIVA

La normativa di riferimento per l'alienazione del patrimonio immobiliare regionale è contenuta nelle disposizioni di cui alla L.R. 03.11.1993 n° 38, artt. 9 e ss., come modificata dalla L.R. 28 luglio 2017, n. 23, art. 10, e dal relativo "Disciplinare sulla gestione ed alienazione del patrimonio immobiliare di proprietà regionale" approvato dalla Giunta Regionale con atto deliberativo n. 133 del 13 marzo 2018 ai sensi dell'art. 6 bis della Legge.

PIANO DELLE ALIENAZIONI E.F. 2023 - Fabbricati

| N° Ordine ID | Indirizzo | Comune | Provincia | Figlio | Particella | Sub | Cat UITE | Consistenza mq | Rendita in euro | Titolo Di Godimen |
|--------------|--|---------------------|-----------|--------|------------|-----|----------|----------------|-----------------|-------------------|
| 1605 | Via Martiri d'Ungheria, 2 Piano T | SCAFATI | SA | 16 | 1930 | | C/1 | 88 | 1790,66 | 1000 |
| 1606 | Via Costa Caudio, 17 Piano T - 1 | ARPAIA | BN | 3 | 176 | | D/7 | | 103,29 | 1000 |
| 823 | Via San Cesareo, 108 Piano T | ALBANELLA | SA | 3 | 381 | 9 | A/3 | 6 Vani | 371,85 | 1000 |
| 822 | Via San Cesareo, 108 Piano T | ALBANELLA | SA | 3 | 381 | 8 | C/1 | 54 | 566,14 | 1000 |
| 75 | Piazza G. Matteotti, 7 int. 11 Piano 4 | CASERTA | CE | 500 | 1985 | 15 | A/2 | 7 vani | 1030,33 | 1000 |
| 1598 | Via Nuova Trecase, c.m. Piano T - 1 | TORRE DEL GRECO | NA | 28 | 755 | 1 | E/1 | | 9870,27 | 1000 |
| 1607 | Trav. di Via Campanova, s.n.c. Piano T | POZZUOLI | NA | 55 | 793 | 1 | F/2 | | | 1000 |
| 1609 | Via Gaetano Filangieri, s.n.c. Piano T - S1 | VICO EQUENSE | NA | 7 | 817 | 2 | C/1 | 50 | 3160,72 | 1000 |
| 834 | Via Nettunia Piano T | ALTAVILLA SILENTINA | SA | 17 | 184 | 8 | C/2 | 200 | 103,29 | 1000 |
| 835 | Via Nettunia Piano T | ALTAVILLA SILENTINA | SA | 17 | 184 | 9 | C/2 | 112 | 57,84 | 1000 |
| 1236 | Via Nettunia s.n.c. Piano T | ALTAVILLA SILENTINA | SA | 17 | 184 | 11 | F/1 | 3280 | | 1000 |
| 1554 | Strada del Cantiere, 46 Piano T - 1 | POZZUOLI | NA | 93 | 665 | 2 | A/3 | 7 vani | 686,89 | 1000 |
| 1555 | Strada del Cantiere, 46 Piano T | POZZUOLI | NA | 93 | 665 | 3 | A/3 | 6 vani | 588,76 | 1000 |
| 1371 | Via dei Platani | POZZUOLI | NA | 91 | 443 | 1 | C/2 | Mq. 115 | 121,47 | 1000 |

| | | | | | | | | | | |
|------|---|---------------|----|----|------|----|-----|----------|------------|------|
| 1360 | Via dei Platani | POZZUOLI | NA | 91 | 83 | 2 | C/1 | Mq. 62 | 1601,02 | 1000 |
| 1361 | Via dei Platani | POZZUOLI | NA | 91 | 93 | 3 | A/3 | 6 vani | 418,33 | 1000 |
| 1362 | Via dei Platani | POZZUOLI | NA | 91 | 93 | 4 | A/3 | 6 vani | 418,33 | 1000 |
| 1370 | Via S.Maria Goretti | POZZUOLI | NA | 91 | 437 | 1 | F/2 | | 4630,00 | 1000 |
| 1573 | Via Raffaello Sanzio s.n.c. Piano T | AVERSA | CE | 5 | 5559 | | D/8 | | | 1000 |
| 1431 | Strada Provinciale 131/Madonna del Pantano Trentola snc p. T | VILLA LITERNO | CE | 54 | 5003 | 2 | C/2 | 33 | € 51,13 | 1000 |
| 1433 | Strada Provinciale 131/Madonna del Pantano Trentola snc p. T | VILLA LITERNO | CE | 54 | 5007 | 3 | C/2 | 17 | € 30,73 | 1000 |
| 1434 | Strada Provinciale 131/Madonna del Pantano Trentola snc p. T | VILLA LITERNO | CE | 54 | 5007 | 4 | C/2 | 36 | € 65,07 | 1000 |
| 1435 | Strada Provinciale 131/Madonna del Pantano Trentola snc p. T | VILLA LITERNO | CE | 54 | 5007 | 5 | C/2 | 374 | € 579,46 | 1000 |
| 1436 | Strada Provinciale 131/Madonna del Pantano Trentola snc p. T | VILLA LITERNO | CE | 54 | 5007 | 6 | A/2 | 6 vani | € 325,37 | 1000 |
| 1437 | Strada Provinciale 131/Madonna del Pantano Trentola snc p. T | VILLA LITERNO | CE | 54 | 5007 | 7 | B/4 | 1080 mc | € 948,22 | 1000 |
| 1438 | Strada Provinciale 131/Madonna del Pantano Trentola snc p. T | VILLA LITERNO | CE | 54 | 5007 | 8 | A/2 | 7,5 vani | € 406,71 | 1000 |
| 1501 | BORGO S. LAZZARO | SERRE | SA | 16 | 92 | 15 | C/1 | 112mq | € 1.058,53 | 1000 |

PIANO DELLE ALIENAZIONI E.F. 2023 - TERRENI

| ID | Comune | Provincia | Località | Foglio | Particella | Qualità | Classe | Superficie | R.D. | R.A. | Titolo di godimento |
|------|-----------------------|-----------|----------|--------|------------|--------------|--------|------------|----------|----------|---------------------|
| 4104 | CAPUA | CE | | 38 | 154 | Seminativo | 4 | 5240 | € 51,42 | € 22,77 | 1000 |
| 4867 | CASTELVOLTURNO | CE | | 48 | 1403 | Seminativo | 4 | 20000 | € 134,28 | € 98,13 | 1000 |
| 4868 | CASTELVOLTURNO | CE | | 48 | 1404 | Seminativo | 4 | 20000 | € 134,28 | € 98,13 | 1000 |
| 7727 | CASTELVOLTURNO | CE | | 48 | 1406 | Seminativo | 4 | 2542 | € 17,07 | € 12,47 | 1000 |
| 7728 | CASTELVOLTURNO | CE | | 48 | 1406 | Prato | 3 | 1371 | € 3,54 | € 1,77 | 1000 |
| 355 | GRAZZANISE | CE | | 15 | 71 | Seminativo | 2 | 41666 | € 581,00 | € 236,71 | 1000 |
| 356 | GRAZZANISE | CE | | 15 | 72 | Seminativo | 2 | 20575 | € 286,90 | € 116,89 | 1000 |
| 358 | GRAZZANISE | CE | | 15 | 78 | Pascolo Arb. | U | 1725 | € 6,68 | € 1,07 | 1000 |
| 359 | GRAZZANISE | CE | | 15 | 79 | Pascolo Arb. | U | 795 | € 3,08 | € 0,49 | 1000 |
| 473 | PIGNATARO MAGGIORE | CE | | 35 | 10 | Prato | 2 | 77133 | € 478,03 | € 179,26 | 1000 |
| 7467 | FORIO D'ISCHIA | NA | | 32 | 1038 | Vigneto | 3 | 15 | € 0,19 | € 0,19 | 1000 |
| 7468 | FORIO D'ISCHIA | NA | | 32 | 1039 | Vigneto | 3 | 92 | € 1,16 | € 1,16 | 1000 |
| 7469 | FORIO D'ISCHIA | NA | | 32 | 1040 | Vigneto | 3 | 1 | € 0,01 | € 0,01 | 1000 |
| 7470 | FORIO D'ISCHIA | NA | | 32 | 1041 | Vigneto | 3 | 12 | € 0,15 | € 0,15 | 1000 |

| | | | | | | | | | | |
|------|-----------------------|----|----|------|--------------------------------|---|-------|---------|---------|------|
| 7471 | FORIO D'ISCHIA | NA | 32 | 1042 | Vigneto | 4 | 7 | € 0,05 | € 0,07 | 1000 |
| 7472 | FORIO D'ISCHIA | NA | 32 | 1043 | Vigneto | 4 | 3 | € 0,02 | € 0,03 | 1000 |
| 7473 | FORIO D'ISCHIA | NA | 32 | 1044 | Vigneto | 4 | 62 | € 0,40 | € 0,86 | 1000 |
| 7474 | FORIO D'ISCHIA | NA | 32 | 1045 | Vigneto | 4 | 41 | € 0,26 | € 0,43 | 1000 |
| 7475 | FORIO D'ISCHIA | NA | 32 | 1046 | Vigneto | 4 | 110 | € 0,71 | € 1,16 | 1000 |
| 7476 | FORIO D'ISCHIA | NA | 32 | 1048 | Vigneto | 3 | 170 | € 2,15 | € 2,15 | 1000 |
| 7477 | FORIO D'ISCHIA | NA | 32 | 1049 | Vigneto | 3 | 3 | € 0,04 | € 0,04 | 1000 |
| 7478 | FORIO D'ISCHIA | NA | 32 | 1050 | Vigneto | 3 | 237 | € 3,00 | € 3,00 | 1000 |
| 7479 | FORIO D'ISCHIA | NA | 32 | 1052 | Vigneto | 4 | 184 | € 1,19 | € 1,95 | 1000 |
| 7480 | FORIO D'ISCHIA | NA | 32 | 1053 | Vigneto | 4 | 8 | € 0,05 | € 0,08 | 1000 |
| 1531 | GIUGLIANO IN CAMPANIA | NA | 72 | 477 | Seminativo | 5 | 16529 | € 58,05 | € 59,76 | 1000 |
| 7244 | GIUGLIANO IN CAMPANIA | NA | 83 | 2218 | Fabbricato Urbano da Accettare | | 3528 | 0 | 0 | 1000 |
| 7229 | GIUGLIANO IN CAMPANIA | NA | 83 | 2191 | Bosco Alto Fusto | 2 | 818 | € 0,51 | € 0,08 | 1000 |
| 1587 | GIUGLIANO IN CAMPANIA | NA | 72 | 478 | Seminativo | 5 | 10817 | € 37,99 | € 39,11 | 1000 |
| 5252 | GIUGLIANO IN CAMPANIA | NA | 72 | 1276 | Ente Urbano | | 1017 | 0 | 0 | 1000 |
| 6380 | GIUGLIANO IN CAMPANIA | NA | 72 | 2611 | Seminativo | 5 | 10533 | € 36,99 | € 38,08 | 1000 |

| | | | | | | | | | | |
|------|-----------------------|----|----|------|-------------------|---|--------|----------|---------|------|
| 6587 | GIUGLIANO IN CAMPANIA | NA | 72 | 2612 | Ente Urbano | | 144 | 0 | 0 | 1000 |
| 7258 | GIUGLIANO IN CAMPANIA | NA | 83 | 2204 | Bosco Alto Fusto | 2 | 207445 | € 128,56 | € 21,43 | 1000 |
| 6327 | GIUGLIANO IN CAMPANIA | NA | 72 | 2261 | Seminativo | 4 | 10726 | € 71,46 | € 55,40 | 1000 |
| 6328 | GIUGLIANO IN CAMPANIA | NA | 72 | 2263 | Seminativo | 4 | 7169 | € 124,72 | € 96,98 | 1000 |
| 6329 | GIUGLIANO IN CAMPANIA | NA | 72 | 2267 | Seminativo | 4 | 352 | € 2,82 | € 1,82 | 1000 |
| 6330 | GIUGLIANO IN CAMPANIA | NA | 72 | 2269 | Seminativo | 4 | 562 | € 4,50 | € 2,90 | 1000 |
| 6338 | GIUGLIANO IN CAMPANIA | NA | 72 | 2089 | Seminativo | 5 | 11966 | € 42,02 | € 43,26 | 1000 |
| 6339 | GIUGLIANO IN CAMPANIA | NA | 72 | 2090 | Ente Urbano | | 1568 | 0 | 0 | 1000 |
| 6337 | GIUGLIANO IN CAMPANIA | NA | 72 | 1496 | Ente Urbano | | 110 | 0 | 0 | 1000 |
| 705 | GIUGLIANO IN CAMPANIA | NA | 83 | 137 | Seminativo | 3 | 6193 | € 71,96 | € 36,78 | 1000 |
| 6264 | GIUGLIANO IN CAMPANIA | NA | 72 | 1228 | Ente Urbano | | 93 | 0 | 0 | 1000 |
| 6265 | GIUGLIANO IN CAMPANIA | NA | 72 | 1229 | Ente Urbano | | 93 | 0 | 0 | 1000 |
| 6266 | GIUGLIANO IN CAMPANIA | NA | 72 | 1230 | Ente Urbano | | 115 | 0 | 0 | 1000 |
| 6335 | GIUGLIANO IN CAMPANIA | NA | 72 | 1256 | Fabb. Urbano Acc. | | 174 | 0 | 0 | 1000 |
| 6336 | GIUGLIANO IN CAMPANIA | NA | 72 | 1257 | Ente Urbano | | 214 | 0 | 0 | 1000 |
| 6334 | GIUGLIANO IN CAMPANIA | NA | 72 | 474 | Vigneto | 2 | 4244 | € 58,74 | € 27,40 | 1000 |

| | | | | | | | | | | |
|------|-----------------------|----|------|------|--------------------|----|-------|----------|----------|------|
| 6332 | GIUGLIANO IN CAMPANIA | NA | 72 | 50 | Frutteto | 4 | 6642 | € 101,88 | € 87,47 | 1000 |
| 6331 | GIUGLIANO IN CAMPANIA | NA | 72 | 47 | Seminativo | 4 | 92260 | € 651,43 | € 475,50 | 1000 |
| 7694 | MUGNANO DI NAPOLI | NA | 1 | 2248 | FU d'accent. | | 115 | 0 | 0 | 1000 |
| 7607 | NAPOLI | NA | 82/A | 854 | Incolto produttivo | 1 | 2440 | € 1,26 | € 0,38 | 1000 |
| 6427 | POZZUOLI | NA | 91 | 178 | Seminativo | 1 | 11471 | € 148,11 | € 82,94 | 1000 |
| 6444 | POZZUOLI | NA | 93 | 44 | Fabbricato rurale | | 59 | € 0,00 | € 0,00 | 1000 |
| 6448 | POZZUOLI | NA | 93 | 46 | Fabbricato rurale | | 44 | € 0,00 | € 0,00 | 1000 |
| 1856 | POZZUOLI | NA | 93 | 73 | Seminativo | 3° | 5000 | € 16,78 | € 18,08 | 1000 |
| 6414 | POZZUOLI | NA | 93 | 74 | Seminativo | 3 | 38197 | € 128,23 | € 138,09 | 1000 |
| 6305 | POZZUOLI | NA | 93 | 183 | Ente Urbano | | 160 | € 0,00 | € 0,00 | 1000 |
| 6419 | POZZUOLI | NA | 93 | 193 | Ente Urbano | | 786 | € 0,00 | € 0,00 | 1000 |
| 6423 | POZZUOLI | NA | 93 | 194 | Ente Urbano | | 400 | € 0,00 | € 0,00 | 1000 |
| 6420 | POZZUOLI | NA | 93 | 195 | Ente Urbano | | 1050 | € 0,00 | € 0,00 | 1000 |
| 6417 | POZZUOLI | NA | 93 | 201 | Seminativo | 3 | 12543 | € 42,11 | € 45,35 | 1000 |
| 6416 | POZZUOLI | NA | 93 | 203 | Seminativo | 3 | 36176 | € 121,44 | € 130,78 | 1000 |
| 6434 | POZZUOLI | NA | 93 | 204 | Seminativo | 3 | 24082 | € 80,84 | € 87,08 | 1000 |

| | | | | | | | | | | |
|------|----------|----|----|-----|-------------|---|-------|----------|----------|------|
| 6443 | POZZUOLI | NA | 93 | 213 | Ente Urbano | | 238 | € 0,00 | € 0,00 | 1000 |
| 6415 | POZZUOLI | NA | 93 | 228 | Ente Urbano | | 540 | € 0,00 | € 0,00 | 1000 |
| 6424 | POZZUOLI | NA | 93 | 230 | Ente Urbano | | 800 | € 0,00 | € 0,00 | 1000 |
| 6426 | POZZUOLI | NA | 93 | 263 | Ente Urbano | | 800 | € 0,00 | € 0,00 | 1000 |
| 6422 | POZZUOLI | NA | 93 | 264 | Ente Urbano | | 300 | € 0,00 | € 0,00 | 1000 |
| 6421 | POZZUOLI | NA | 93 | 265 | Ente Urbano | | 300 | € 0,00 | € 0,00 | 1000 |
| 6425 | POZZUOLI | NA | 93 | 268 | Ente Urbano | | 800 | € 0,00 | € 0,00 | 1000 |
| 6436 | POZZUOLI | NA | 93 | 320 | Ente Urbano | | 1079 | € 0,00 | € 0,00 | 1000 |
| 6437 | POZZUOLI | NA | 93 | 331 | Seminativo | 1 | 3431 | € 61,31 | € 26,43 | 1000 |
| 6438 | POZZUOLI | NA | 93 | 333 | Seminativo | 3 | 2025 | € 7,84 | € 7,32 | 1000 |
| 6435 | POZZUOLI | NA | 93 | 334 | Seminativo | 3 | 12898 | € 49,96 | € 46,63 | 1000 |
| 6439 | POZZUOLI | NA | 93 | 336 | Ente Urbano | | 1487 | € 0,00 | € 0,00 | 1000 |
| 6441 | POZZUOLI | NA | 93 | 366 | Seminativo | 2 | 13701 | € 13,09 | € 8,14 | 1000 |
| 6442 | POZZUOLI | NA | 93 | 369 | Ente Urbano | | 1153 | € 0,00 | € 0,00 | 1000 |
| 5685 | POZZUOLI | NA | 91 | 2 | Seminativo | 3 | 40386 | € 152,26 | € 146,00 | 1000 |
| 1712 | POZZUOLI | NA | 91 | 3 | Vigneto | 2 | 6260 | € 120,59 | € 59,81 | 1000 |

| | | | | | | | | | | |
|------|---------------------|----|----|------|--------------------|---|--------|---------|---------|------|
| 5687 | POZZUOLI | NA | 91 | 125 | Seminativo | 3 | 20704 | € 86,06 | € 82,52 | 1000 |
| 6301 | POZZUOLI | NA | 91 | 220 | E.U. | | 176 | 0 | 0 | 1000 |
| 5692 | POZZUOLI | NA | 91 | 227 | Seminativo | 1 | 5481 | € 65,67 | € 39,43 | 1000 |
| 5693 | POZZUOLI | NA | 91 | 228 | Seminativo | 1 | 1217 | € 14,58 | € 8,80 | 1000 |
| 5712 | POZZUOLI | NA | 92 | 25 | Bosco Alto | U | 129930 | € 40,26 | € 26,94 | 1000 |
| 1789 | POZZUOLI | NA | 92 | 28 | Bosco Alto | U | 25171 | € 7,80 | € 5,20 | 1000 |
| 7399 | POZZUOLI | NA | 91 | 488 | Area Rurale | | 316 | | | 1000 |
| 7409 | POZZUOLI | NA | 8 | 1456 | Frutteto irriguo | 1 | 1476 | € 64,79 | € 20,58 | 1000 |
| 7410 | POZZUOLI | NA | 21 | 969 | Agrumeto irriguo | 2 | 1219 | € 37,14 | € 14,17 | 1000 |
| 7388 | POZZUOLI | NA | 92 | 96 | Ente Urbano | | 9688 | 0 | 0 | 1000 |
| 7383 | TORRE DEL GRECO | NA | 28 | 112 | Vigneto | 3 | 166 | € 1,71 | € 1,46 | 1000 |
| 3719 | ALBANELLA | SA | 2 | 101 | Seminativo | 2 | 273 | € 1,20 | € 1,83 | 1000 |
| 4609 | ALBANELLA | SA | 2 | 437 | Fabbricato rurale | | 7 | | | 1000 |
| 3774 | ALTAVILLA SILENTINA | SA | 17 | 158 | Seminativo irriguo | 2 | 2280 | € 26,49 | € 12,36 | 1000 |
| 3729 | ALTAVILLA SILENTINA | SA | 17 | 513 | Seminativo | 1 | 91 | € 0,80 | € 0,66 | 1000 |
| 4629 | ALTAVILLA SILENTINA | SA | 17 | 471 | Ente Urbano | | 780 | | | 1000 |

| | | | | | | | | | | | |
|------|---------------|----|----------|----|------|---------------------|----|-------|----------|----------|------|
| 7385 | CAPACCIO | SA | SPINAZZO | 55 | 1759 | Seminativo irriguo | 2 | 3118 | € 38,65 | € 16,91 | 1000 |
| 7386 | CAPACCIO | SA | SPINAZZO | 55 | 1760 | Seminativo irriguo | 2 | 1182 | € 14,65 | € 6,41 | 1000 |
| 7725 | CAPACCIO | SA | SPINAZZO | 55 | 1784 | Seminativo irriguo | 2 | 15946 | € 197,65 | € 86,47 | 1000 |
| 7726 | CAPACCIO | SA | SPINAZZO | 55 | 1786 | Seminativo irriguo | 2 | 1354 | € 16,78 | € 7,34 | 1000 |
| 504 | VILLA LITERNO | CE | | 54 | 31 | Seminativo arborato | 1° | 8574 | € 177,12 | € 79,71 | 1000 |
| 505 | VILLA LITERNO | CE | | 54 | 32 | Seminativo arborato | 2° | 8940 | € 159,29 | € 76,18 | 1000 |
| 506 | VILLA LITERNO | CE | | 54 | 33 | Seminativo arborato | 2° | 4287 | € 76,38 | € 36,53 | 1000 |
| 507 | VILLA LITERNO | CE | | 54 | 34 | Seminativo arborato | 2° | 26523 | € 472,58 | € 228,02 | 1000 |
| 509 | VILLA LITERNO | CE | | 54 | 36 | Seminativo arborato | 1° | 8574 | € 177,12 | € 79,71 | 1000 |
| 1678 | VILLA LITERNO | CE | | 54 | 6 | Seminativo arborato | 1° | 30009 | € 619,93 | € 278,97 | 1000 |
| 6638 | VILLA LITERNO | CE | | 54 | 5006 | Seminativo arborato | 1 | 19198 | € 396,60 | € 178,47 | 1000 |
| 6639 | VILLA LITERNO | CE | | 54 | 5008 | Seminativo arborato | 1 | 8532 | € 176,26 | € 79,32 | 1000 |



Regione Campania
D.G. Risorse Strumentali

U.O.D. 50.15.01

Sezione 2: Beni da valorizzare

In questa sezione sono riportati i complessi immobiliari che, per localizzazione e tipologia, rappresentano beni di particolare pregio e valore strategico per l'Amministrazione regionale, e pertanto idonei ad essere avviati ad un percorso di valorizzazione.

Vengono confermati in *valorizzazione* gli immobili "ex *Impianto Pilota di Epurazione di Cuma*", ed "ex *Casina Reale di caccia*", entrambi siti in Pozzuoli (NA) per i quali sono stati completati i procedimenti ai sensi del D.lgs 42/2004 e sono in corso o possono essere avviate le procedure di valorizzazione.

La modalità operativa prescelta è quella delle concessioni di valorizzazione mediante procedura aperta di gara.

NORMATIVA DI RIFERIMENTO

Lo strumento della concessione di valorizzazione è disciplinato dall'art. 3- bis del D.L. 25 settembre 2001 n. 351, convertito dalla legge 23 novembre 2001 n. 410, ed ai sensi dell'art. 58 del D.L. 25 giugno 2008 n. 112, convertito con modificazioni nella legge 6 agosto 2008 n. 133.

PIANO DELLE VALORIZZAZIONI E. F. 2023

| ID | Località | Provincia | Indirizzo |
|---|---|-----------|-----------------------|
| 607 | Pozzuoli (ex Impianto Pilota di Epurazione di Licola) | NA | Via Cuma Licola n.124 |
| 1368-1372-1373-1374- 1380-1381-1382-1383- 1384-1385-1386-1387- 1388-1389-1390-5683 | Pozzuoli (Ex Casina Reale di caccia) | NA | Via dei Platani n.2 |

NOTA INFORMATIVA AI SENSI DELL'ART. 62, D.L. 25 GIUGNO 2008, N. 112, CONVERTITO IN LEGGE, CON MODIFICAZIONI, DALL'ART. 1, COMMA 1, L. 6 AGOSTO 2008, N. 133, COME SOSTITUITO DALL'ARTICOLO 3 DELLA LEGGE 22 DICEMBRE 2008, N. 203.

In attuazione dell'art. 62, comma 8, del Decreto Legge 25 giugno 2008, n. 112, modificato dalla legge di conversione 6 agosto 2008, n. 133, e successivamente sostituito dall'art. 3, comma 1, della legge 22 dicembre 2008, n. 203, si evidenziano le previsioni per il triennio 2020-2022 relativamente agli oneri finanziari derivanti dai contratti in strumenti finanziari derivati stipulati dalla Regione Campania.

La Regione Campania ha in essere i seguenti contratti in strumenti finanziari derivati:

1) Contratto di Interest Rate Swap (IRS) sottoscritto in data 10/10/2003 con B.N.L. – Dexia Crediop S.p.A. – JP Morgan – Banca OPI, poi B.I.I.S., ora Intesa Sanpaolo S.p.A., per il contenimento degli oneri finanziari e la gestione del rischio di tasso del sottostante mutuo di originari Euro 850.000.000,00 stipulato il 30/12/2002, originariamente regolato a tasso variabile (euribor 6m + spread 0,440% p.p.a.).

Di seguito le caratteristiche degli strumenti finanziari derivati:

Nozionale iniziale complessivo:

€ 850.000.000. Il nozionale si riduce nel corso dei semestri fino a scadenza (*Amortizing*)

Scadenza operazioni:

30/06/2023.

Scadenza periodica flussi scambiati:

30 giugno e 31 dicembre di ciascun anno dal, e incluso, il 31/12/2003 fino al 30 /06/2023.

Modalità di determinazione flussi:

La Regione riceve sul nozionale pro tempore vigente interessi al tasso Euribor 6 mesi, rilevato 15 giorni lavorativi antecedenti la data di fine periodo degli interessi, maggiorato di 0.440 p.p.a. corrispondenti all'interesse maturato sul mutuo sottostante. Gli interessi vengono calcolati su base act/360.

La Regione paga sullo stesso nozionale:

- dal 30/06/2009 al 30/06/2014 tasso fisso 5,23% (act/360) se Euribor 6m è <= 5,50%; Euribor 6m + 0,40 p.p.a. (act/360) se Euribor 6m è > 5,50%;
- dal 30/06/2014 al 30/06/2023 tasso fisso 5.73% (act/360) se Euribor 6 m è <= 6,00%; Euribor 6m + 0,40 p.p.a. (act/360) se Euribor 6 m è > 6,00%.

Nota

Nel 2008 la Regione ha rinegoziato quota parte del mutuo di originari complessivi Euro 850.000.000 (per un importo pari a circa Euro 411 mln) attraverso un'operazione di estinzione e rifinanziamento di un nuovo mutuo di complessivi Euro 423,2 mln circa (comprensivi dell'indennizzo di estinzione anticipata) avente, rispetto alla passività originaria, diverse caratteristiche di tasso d'interesse, di durata e di profilo di rimborso del capitale. I due mutui sottostanti ai derivati presentano i seguenti riferimenti interni: Rep. n. 67129 e Rep. n. 4962.

I capitoli su cui vengono registrate le operazioni sono i seguenti:

Differenziale positivo Cap. Entrata 2601 Tit. 3, Tipologia 300, Categ. 3030300.
Differenziale negativo Cap. Spesa 9096 Miss. 50, Prog. 01 Tit. 1 Macroaggr. 107.

I flussi che presumibilmente matureranno fino al 30/06/2023 (data nella quale termina l'operazione), calcolati sulla base dell'ipotesi di scuola che il tasso euribor 6m segua l'andamento dei tassi *forward* al 25 novembre 2022 sono i seguenti:

| Contraente | Importo Nominale | % | I semestre 2023 | | |
|----------------------|-----------------------|---------------|---------------------|---------------------|---------------------------|
| | | | Interessi | | |
| | | | Regione paga fix | Regione Incassa var | Diff. Totale - Cap U09096 |
| J.P. MORGAN | 185.931.000,00 | 21,9% | 223.393,27 | 138.385,31 | 85.007,96 |
| Dexia Crediop s.p.a. | 182.535.000,00 | 21,5% | 219.313,03 | 135.857,73 | 83.455,30 |
| BNL | 170.649.000,00 | 20,1% | 205.032,18 | 127.011,18 | 78.021,00 |
| Intesa Sanpaolo | 309.885.000,00 | 36,5% | 372.322,12 | 230.642,18 | 141.679,94 |
| Totali | 849.000.000,00 | 100,0% | 1.020.060,60 | 631.896,40 | 388.164,20 |

Il *Fair Value* di tali contratti derivati con valutazione del *Mark to Market* a *mid price* al 25/11/2022 è il seguente:

| REGIONE CAMPANIA - DERIVATO 2003 | | | |
|----------------------------------|----------------------|----------------|------------------------|
| N° Copertura | Nozionale Residuo | Durata residua | Valorizzazione |
| JP Morgan | 15.319.357,82 | 0,60 | - 306.642,49 € |
| BNL | 14.060.232,52 | 0,60 | -281.438,99 € |
| Dexia Crediop | 15.039.552,19 | 0,60 | -301.041,71 € |
| Intesa Sanpaolo | 25.532.263,03 | 0,60 | -511.070,81 € |
| Totale | 40.571.815,22 | | -1.400.194,00 € |

L'attuale debito sottostante dei derivati è costituito, come detto in precedenza, da due mutui a tasso variabile (riferimenti interni: Rep. n. 67129 e Rep. n. 4962). In seguito alla rinegoziazione del 2008 esiste un sostanziale disallineamento tra il debito sottostante e il nozionale degli Swap, il debito sottostante è attualmente superiore al nozionale dei derivati, ci troviamo quindi in un contesto di copertura parziale del debito sottostante (*under-hedging*).

Il valore di mercato (o *Fair Value*) del debito sottostante al 25/11/2022 è pari a Euro 343.123.326,16 negativi per la Regione¹

| Riferimento | Debito residuo | Data di fine | Durata residua | Interessi | Fair Value |
|---------------|-----------------------|--------------|----------------|-----------------------------------|------------------------|
| Rep. n. 67129 | 32.918.308,85 | 30/06/2023 | 0,60 | Euribor 06 M(In arrears) + 0,44% | -33.414.922,96 |
| Rep. n. 4962 | 299.130.847,85 | 30/06/2038 | 15,60 | Euribor 06 M(In arrears) + 0,265% | -309.708.403,20 |
| Totale | 332.049.156,70 | | | | -343.123.326,16 |

Si riporta di seguito il costo finale sintetico del debito (TFSCFS²) atteso negli esercizi successivi, valore dato dalla sommatoria tra i differenziali dei derivati e gli interessi passivi sul debito sottostante. Per effetto della copertura parziale e dei tassi Euribor storicamente bassi, il costo finale sintetico tende a diminuire nel corso degli anni.

¹ Il *Fair Value* del debito sottostante è stato calcolato applicando la stessa metodologia ed utilizzando le stesse curve di mercato utilizzate nel calcolo del *Fair Value* del derivato.

² Il Tasso Costo Finale Sintetico Presunto a carico della Regione risulta determinato secondo la seguente formula:
 $TFSCFS = [(Interessi\ su\ debito\ sottostante + / - Differenziali\ swap) * 36000] / [(Nominale\ medio * 365)]$.

| Riferimento | Natura | Periodo dal 01/01/2023 al 30/06/2023 | | |
|-------------------------|---------------|--------------------------------------|---------------------|---------------|
| | | Debito medio | Oneri Finanziari | TFSCFS |
| Rep. n. 4962 | Mutuo | 292.883.224,08 | 4.969.811,18 | 1,674% |
| Rep. n. 67129 | Mutuo | 16.570.296,84 | 296.981,00 | 1,768% |
| Swap BNL - Paga | Swap pagato | 7.077.587,89 | 205.032,18 | 2,857% |
| Swap BNL - Riceve | Swap ricevuto | -7.077.587,89 | -127.011,18 | 1,770% |
| Swap Dexia - Paga | Swap pagato | 7.570.554,21 | 219.313,03 | 2,857% |
| Swap Dexia - Riceve | Swap ricevuto | -7.570.554,21 | -135.857,73 | 1,770% |
| Swap JP Morgan - Paga | Swap pagato | 7.711.401,72 | 223.393,27 | 2,857% |
| Swap JP Morgan - Riceve | Swap ricevuto | -7.711.401,72 | -138.385,31 | 1,770% |
| Swap OPI - Paga | Swap pagato | 12.852.336,20 | 372.322,12 | 2,857% |
| Swap OPI - Riceve | Swap ricevuto | -12.852.336,20 | -230.642,18 | 1,770% |
| Totale | | 309.453.520,91 | 5.654.956,38 | 1,802% |

2) Contratto di swap di tasso di interesse e di ammortamento del capitale sottoscritto il 23/06/2006 con Banca OPI, poi B.I.I.S., ora Intesa Sanpaolo s.p.a., secondo quanto previsto dall'art. 41 della legge n. 448 del 28/12/2001 (per lo swap di ammortamento).

Il contratto sopra elencato nasce originariamente a parziale copertura di due emissioni di titoli obbligazionari del 2006, una in euro (Isin XS0259658507) e una in dollari (Isin US134029AA51), una con scadenza 2026 (quella in Euro) ed una con scadenza 2036 (quella in dollari), entrambe di tipo *Bullet* (con rimborso unico alla scadenza e nozionale che rimane invariato sino al termine del periodo).

Il nozionale originario delle emissioni era di Euro 1.090.000.000,00 per l'emissione in Euro, e USD 1.000.000.000,00 (pari ad Euro 800.000.000,00 al tasso di cambio contrattuale dello 0,80).

A seguito dell'operazione di *Buy Back* dei prestiti obbligazionari regionali di cui all'art. 45 del DL n. 66/2014, effettuata nel corso del 2015 (l'operazione di *settlement* è stata effettuata il giorno 16/12/2015, e la cancellazione dei titoli riacquistati è stata effettuata immediatamente dopo), la Regione ha provveduto a riacquistare il valore nozionale di Euro 765.000.000,00 per l'emissione in Euro ed USD 712.000.000,00 (pari ad Euro 569.600.000,00 al tasso di cambio contrattuale dello 0,80) per l'emissione in dollari.

In seguito al riacquisto la Regione Campania ha provveduto a ristrutturare le coperture swap precedentemente previste sui due prestiti obbligazionari, procedendo all'estinzione totale dei Derivati con Merrill Lynch, Barclays e Deutsche Bank, ed alla risoluzione parziale del derivato con UBS.

La ristrutturazione parziale di UBS ha comportato l'eliminazione dell'opzionalità (come previsto dall'art. 41 della legge n. 448/2001), pertanto successivamente alla ristrutturazione il derivato con Intesa Sanpaolo e quello con UBS presentavano delle differenze nella definizione dei flussi della gamba variabile pagata dalla Regione.

Nel 2016 si è operata una seconda operazione di *Buy Back* dei prestiti obbligazionari regionali ai sensi dell'art. 45 del DL n. 66/2014, con la quale, mediante una operazione definita tecnicamente di *Reverse Enquiry*, la Regione Campania ha proceduto al riacquisto e la contestuale cancellazione dei prestiti obbligazionari per un valore nozionale di Euro 100.000.000,00 per l'emissione in Euro, ed USD 288.000.000,00 (pari ad Euro 230.400.000,00 al tasso di cambio contrattuale dello 0,80) per l'emissione in dollari. A seguito alla nuova operazione di *Buy Back* l'emissione obbligazionaria in dollari è stata completamente estinta.

In seguito al riacquisto la Regione Campania ha provveduto a ristrutturare le coperture swap precedentemente previste, procedendo all'estinzione totale del Derivato con UBS, ed alla

risoluzione parziale con Intesa Sanpaolo S.p.A.

Il contratto derivato attualmente in essere risulta quello con Intesa Sanpaolo S.p.A. per un Nozionale pari ad Euro 224.920.634,92, che ha come sottostante la quota residua dell'emissione obbligazionaria in Euro con scadenza 2026.

Il contratto Swap in essere garantisce la costituzione di capitale a scadenza per Euro 224.920.634,92, per la parte restante, pari ad Euro 79.365,08, la Regione provvederà a sostenere per cassa il marginale onere all'atto dell'estinzione del prestito obbligazionario.

Tale contratto è finalizzato all'accantonamento del capitale da restituire a scadenza sul prestito obbligazionario *Bullet* sottostante e al contenimento degli oneri finanziari delle stesse emissioni obbligazionarie. Il derivato prevede le seguenti tre componenti:

1. Componente di Tasso: definita tecnicamente "*Interest Rate Swap*", che prevede l'incasso da parte della Regione del tasso d'interesse fisso equivalente al tasso d'interesse che lo stesso Ente paga agli obbligazionisti sui BOR sottostanti; la Regione paga invece il tasso variabile (Euribor 6 mesi + 0,28%) delimitato da un tasso massimo (*Interest Rate Cap*) e un tasso minimo (*Interest Rate Floor*). L'obiettivo dell'*Interest Rate Swap* è quello di ottenere un risparmio di spesa per interessi passivi in caso di tassi Euribor 6 mesi bassi;
2. Componente di Capitale: definita tecnicamente "*Amortizing Swap*", fa riferimento allo scambio tra una quota capitale periodica annuale (pagata dalla Regione) e una somma pagata dalla Banca a scadenza, valore destinato al pagamento del capitale che la Regione dovrà rimborsare agli obbligazionisti. L'obiettivo dell'*Amortizing Swap* è quello di definire un piano di ammortamento del capitale prevedendo 'sinteticamente' quote capitale periodiche da accantonare (finalità di ricostituzione del capitale a scadenza);
3. Componente di Credito: definita tecnicamente "*Credit Default Swap*" con la quale la Regione vende protezione alla banca in relazione al rischio di credito della Repubblica Italiana derivante dall'impegno di pagamento assunto dalla Regione stessa con la componente "*Amortizing Swap*". L'assunzione di tale rischio di credito è compensato da migliori condizioni fissate nel Componente Tasso del derivato. In riferimento alla rischiosità della Repubblica Italiana, le quotazioni dei *Credit Default Swap*, nel corso del 2020, hanno subito una forte discesa, ciò comporta una minore rischiosità collegata al Componente di Credito. Il Rating della Repubblica Italiana alla data di analisi (21/09/2021) risulta pari a Baa3 pubblicato da Moody's in data 6 novembre 2020, confermato da Standard & Poor ad un livello pari a BBB, anche se con Outlook negativo, in data 23 ottobre 2020 e confermato anche da Fitch ad un livello pari a BBB, anche se con Outlook negativo, in data 4 dicembre 2020.

Titoli sottostanti

2.1 Emissione prestito obbligazionario ventennale in EURO (Isin XS0259658507), dell'importo di **Euro 225.000.000,00**, cedola annuale al tasso fisso del 4,849% (base Act/Act), debito rimborsabile in un'unica soluzione alla scadenza (29 giugno 2026).

2.1 Operazione in derivati in Euro**Nozionale:**

Euro 225.000.000.

Scadenza operazione:

26/06/2026.

Scadenza periodica flussi scambiati:

27 giugno di ogni anno dal, e incluso, il 27/06/2007 fino al 27/06/2026.

Modalità di determinazione flussi

La Regione riceve interesse al tasso fisso del 4,849% (base Act/Act) calcolato sull'importo nozionale.

La Regione paga, su un capitale decrescente in virtù delle quote capitale accantonate, interesse al tasso variabile Euribor 12m + 0,28 p.p.a. (act/360) soggetto ad un valore massimo (CAP) dell'8,28% (act/360) e ad un valore minimo (FLOOR) del 4,75% (act/360) sino al 28/06/2013 e del 5,15% (act/360) sino al 29/06/2026.

Ammortamento debito

La Regione effettua alla scadenza del 27/06 di ogni anno il pagamento intermedio di una quota crescente nel corso del tempo per l'ammortamento del capitale.

La Regione alla scadenza del prestito obbligazionario (27/06/2026) riceve € 224.920.634,92 dal contratto in derivati, importo destinato al pagamento di buona parte del capitale del prestito obbligazionario, la parte restante del pagamento del capitale è coperto da un deposito vincolato presso il Tesoriere

I capitoli su cui vengono registrate le operazioni sono i seguenti:

| | | | |
|-------------------------------|--------------|------|---|
| Differenziale positivo | Cap. Entrata | 2601 | Tit. 3, Tipologia 300, Categ. 3030300. |
| Differenziale negativo | Cap. Spesa | 9096 | Miss. 50, Prog. 01 Tit. 1 Macroaggr. 107. |
| Quota capitale versata | Cap. Spesa | 9102 | Miss. 50, Prog. 02 Tit. 4 Macroaggr. 404. |
| Cedola annua interessi | Cap. Spesa | 9104 | Miss. 50, Prog. 01 Tit. 1 Macroaggr. 107. |

I flussi che presumibilmente matureranno dal 01/01/2023 al 31/12/2025, calcolati sulla base dell'ipotesi di scuola che il tasso euribor 6m segua l'andamento dei tassi *forward* al 25 novembre 2022 sono i seguenti:

| 2023 | | | | | | | |
|-----------------|-----------------------|-------------------------|----------------------------|------------------------------|---------------------|-----------------------------|---------------------|
| Contraente | Quota Euro | Uscita Cap, 9104 | Regione Riceve Gamba fissa | Regione Paga Gamba Variabile | Entrata Cap. 2601 | Uscita Cap, 9102 | Totale a debito |
| | | Regione paga a Citibank | | | Differenziale | Regione Paga Quota Capitale | |
| Intesa Sanpaolo | 224.920.634,92 | | 10.906.401,59 | 3.352.801,84 | 7.553.599,75 | 14.965.427,79 | 7.411.828,04 |
| | 224.920.634,92 | 10.910.250,00 | 10.906.401,59 | 3.352.801,84 | 7.553.599,75 | 14.965.427,79 | 7.411.828,04 |

| 2024 | | | | | | | |
|-----------------|-----------------------|-------------------------|----------------------------|------------------------------|---------------------|-----------------------------|---------------------|
| Contraente | Quota Euro | Uscita Cap, 9104 | Regione Riceve Gamba fissa | Regione Paga Gamba Variabile | Entrata Cap. 2601 | Uscita Cap, 9102 | Totale a debito |
| | | Regione paga a Citibank | | | Differenziale | Regione Paga Quota Capitale | |
| Intesa Sanpaolo | 224.920.634,92 | | 10.906.401,59 | 2.578.422,74 | 8.327.978,85 | 15.668.078,56 | 7.340.099,71 |
| | 224.920.634,92 | 10.910.250,00 | 10.906.401,59 | 2.578.422,74 | 8.327.978,85 | 15.668.078,56 | 7.340.099,71 |

| 2025 | | | | | | | |
|-----------------|-----------------------|-------------------------|----------------------------|------------------------------|---------------------|-----------------------------|---------------------|
| Contraente | Quota Euro | Uscita Cap, 9104 | Regione Riceve Gamba fissa | Regione Paga Gamba Variabile | Entrata Cap. 2601 | Uscita Cap, 9102 | Totale a debito |
| | | Regione paga a Citibank | | | Differenziale | Regione Paga Quota Capitale | |
| Intesa Sanpaolo | 224.920.634,92 | | 10.906.401,59 | 1.753.264,79 | 9.153.136,80 | 16.403.719,90 | 7.250.583,10 |
| | 224.920.634,92 | 10.910.250,00 | 10.906.401,59 | 1.753.264,79 | 9.153.136,80 | 16.403.719,90 | 7.250.583,10 |

Il *Fair Value* di tali contratti derivati con valutazione del Mark to Market a *mid price* al 25/11/2022 è pari a Euro 168.667.656,02, positivi per la Regione:

| Copertura | Banca | Durata residua | Importo |
|-----------------------|-----------------|----------------|-----------------------|
| SWAP IRS + Amortizing | Intesa Sanpaolo | 3,59 | 176.321.762,77 |
| Credit Default Swap | | 3,59 | -7.654.106,75 |
| Totale | | | 168.667.656,02 |

L'attuale debito sottostante del derivato è costituito, come detto in precedenza, da un prestito obbligazionario a tasso fisso per un nominale di Euro 225.000.000 (XS0259658507). In seguito alle due operazioni di *Buy Back* esiste un minimo disallineamento tra il debito sottostante e il nozionale dello *Swap*, il debito sottostante è attualmente leggermente superiore al nozionale dei derivati, ci troviamo quindi in un contesto di copertura parziale del debito sottostante (*under-hedging*).

Il valore di mercato (o *Fair Value*) del debito sottostante al 25/11/2022 è pari a Euro 245.145.865,05 negativi per la Regione³.

| Riferimento | Debito residuo | Data di fine | Durata residua | Tasso | Fair Value |
|---------------------------|-----------------------|--------------|----------------|---------|------------------------|
| BOR EUR Ref. XS0259658507 | 225 000 000,00 | 29/06/2026 | 3,59 | 4,8490% | -245.145.865,05 |
| Totale | 225 000 000,00 | | | | -245.145.865,05 |

Si riporta di seguito il costo finale sintetico del debito (TFSCFS⁴) atteso negli esercizi successivi, valore dato dalla sommatoria tra i differenziali dei derivati e gli interessi passivi sul debito sottostante. Il costo finale sintetico tende ad oscillare intorno al 5,16%.

| Riferimento | Periodo dal 01/01/2023 al 31/12/2023 | | | Periodo dal 01/01/2024 al 31/12/2024 | | | Periodo dal 01/01/2025 al 31/12/2025 | | |
|-------------------|--------------------------------------|---------------------|---------------|--------------------------------------|---------------------|---------------|--------------------------------------|---------------------|---------------|
| | Debito medio | Oneri Finanziari | TFSCFS | Debito medio | Oneri Finanziari | TFSCFS | Debito medio | Oneri Finanziari | TFSCFS |
| BOR 2 | 225.000.000,00 | 10.895.141,11 | 4,776% | 225.000.000,00 | 10.925.358,89 | 4,789% | 225.000.000,00 | 10.910.250,00 | 4,783% |
| Swap IRS - Paga | 56.502.906,71 | 2.952.455,86 | 5,154% | 41.197.615,19 | 2.159.279,87 | 5,169% | 25.128.581,41 | 1.314.442,50 | 5,159% |
| Swap IRS - Riceve | -56.502.906,71 | -10.891.134,75 | 19,011% | -41.197.615,19 | -10.921.668,43 | 26,147% | -25.128.581,41 | -10.910.250,00 | 42,823% |
| Totali | 56.502.906,71 | 2.956.462,22 | 5,161% | 41.197.615,19 | 2.162.970,33 | 5,178% | 25.128.581,41 | 6.905.954,19 | 5,159% |

Relativamente alla quota capitale versata dalla Regione a Intesa Sanpaolo S.p.A. in *Amortizing swap*, a seguito della ristrutturazione dei derivati conseguente all'operazione di *Buy Back*, al 31/12/2022 risulta accantonata complessivamente una somma pari ad Euro 160.709.507,87.

A tutela dell'interesse della Regione ad ottenere dalle banche l'adempimento dell'impegno a corrispondere la provvista necessaria a ripagare gli investitori dei BOR emessi, la Regione ha ottenuto da parte delle controparti dello *Swap* di ammortamento una garanzia finanziaria.

In particolare, in luogo di una garanzia unica (ad es. raggiungibile mediante la costituzione di un *sinking fund*), la Regione ha ricevuto da ciascuna controparte dello *swap* 2006 una garanzia finanziaria avente struttura e disciplina contrattuale separata dalle altre, e ciascuna in ultima analisi finalizzata a garantire le obbligazioni di restituzione del capitale dei prestiti obbligazionari assunti dal singolo intermediario finanziario a mezzo delle rispettive transazioni di cui ai relativi *ISDA Master Agreements* e *Confirmations*.

³ Il *Fair Value* del debito sottostante è stato calcolato applicando la stessa metodologia ed utilizzando le stesse curve di mercato utilizzate nel calcolo del *Fair Value* del derivato.

⁴ Il *Tasso Costo Finale Sintetico Presunto a carico della Regione* risulta determinato secondo la seguente formula:

$$TFSCFS = [(Interessi\ su\ debito\ sottostante\ +/-\ Differenziali\ swap) * 36000] / [(Nominale\ medio * 365)].$$

Per quanto attiene il contratto attualmente esistente, quello con Banca OPI, poi B.I.I.S., ora Intesa Sanpaolo s.p.a., in data 26/06/2007 Banca OPI ha costituito un pegno a norma del D.Lgs. 170/2004 sul contante depositato sul conto corrente n. 01/30/02900 aperto a suo nome presso Banca IMI. Con nota del 06/07/2020, acquisita al protocollo generale dell'ente al n. 318056 del 07/07/2020, Intesa San Paolo S.p.A. ha comunicato la fusione per Incorporazione di Banca IMI S.p.A. nella capogruppo Intesa Sanpaolo S.p.A., la quale fa venire meno il necessario elemento di terzietà della Banca Depositaria rispetto alla Banca Costituente (Intesa Sanpaolo S.p.A.). Per tale motivo è in corso di approvazione l'atto di novazione che modifica la Banca Depositaria con Fideuram – Intesa Sanpaolo Private Banking S.p.A..

Fonte del contratto di cui trattasi è la Direttiva 2002/47/CE in materia di contratti di garanzia finanziaria.



Consiglio Regionale della Campania
Collegio Revisori dei Conti

Al Presidente della Giunta regionale della Campania
On. Vincenzo De Luca
Al Presidente del Consiglio regionale della Campania
On. Gennaro Oliviero
All'Assessore regionale al Bilancio
Dott. Ettore Cinque
Al Presidente della II Commissione Consiliare Permanente
del Consiglio regionale della Campania
On. Francesco Picarone
Al Dirigente DG Risorse Finanziarie della Giunta regionale della Campania
Dott.ssa Antonietta Mastrocola
Al Segretario Generale del Consiglio regionale della Campania
Dott. Mario Vasco
Al Dirigente DG Attività Legislativa del Consiglio regionale della Campania
Avv. Magda Fabbrocini
Al Dirigente DG Risorse Umane Finanziarie e Strumentali del Consiglio
regionale della Campania
Dott.ssa Maria Salerno
Alla Sezione Regionale di Controllo della Corte dei Conti

LL.SS.

OGGETTO: Trasmissione verbale n.97 del 15 dicembre 2022 – Collegio dei Revisori dei Conti

Si trasmette, in allegato, il verbale di cui all'oggetto, in ottemperanza a quanto disposto dall'art.72 del D.lgs.118/2011 e *ss.mm.ii.*

Il Dirigente
dott.ssa Rosaria Conforti

CP



REGIONE CAMPANIA

Collegio dei Revisori dei Conti

VERBALE N. 97/2022

L'anno duemilaventidue, il giorno 15 del mese di dicembre, alle ore 112.00 presso lo studio del Presidente del Collegio dei Revisori in Bari, corso Benedetto Croce n. 109, si è riunito in videoconferenza, il Collegio dei Revisori dei Conti della Regione Campania, nominato dal 01/01/2022, giusta Decreto n. 42 del 20.12.2021 del Presidente del Consiglio Regionale della Campania a seguito di sorteggio del 15.10.2021, presso la Regione Campania in seduta pubblica, così come disposto dalla legge regionale n. 21 del 28 luglio 2017, nelle persone di:

- ✓ dott.ssa Michelina Leone - presidente
- ✓ dott. Nicola Marotta - componente
- ✓ dott. Alessandro Cioffi – componente

Il Collegio, preliminarmente, riporta le attività svolte dall'ultima riunione del 03.12.2022 alla data odierna, 15.12.2022.

Il giorno 06 dicembre 2022, il componente del Collegio, dott. Nicola Marotta, si è recato presso l'Ufficio dei Revisori, Centro Direzionale di Napoli, Is F8, X piano ed ha incontrato il Dirigente Generale dell'Ufficio Speciale per il controllo e la

vigilanza su Enti e Società partecipate, dott. Russo Liberato ed il dott. Ernesto Pappalardo, al fine di approfondire l'attività del controllo analogo sulle società in house providing.

Tale incontro è stato necessario, considerato l'ambito normativo di riferimento che viene preso a base delle valutazioni delle analisi gestionali da avviare e che si individua nel:

- ◆ d.lgs. 175/2016 che ha disciplinato, *innovando profondamente sotto l'aspetto normativo*, la materia delle società a partecipazione pubblica, intervenendo anche in materia di controllo analogo e società in house providing;
- ◆ d.lgs. 50/2016 in materia di aggiornamento del codice degli appalti; intervento normativo che individua, *tra l'altro*, i requisiti che devono sussistere per riconoscere il presupposto del controllo analogo sugli Organismi affidatari diretti di una amministrazione e stabilisce, *altresì*, nuovi obblighi a carico delle amministrazioni e specifiche competenze per l'ANAC.

Nel solco delle innovazioni normative riportate, la Giunta Regionale, *con delibera n. 126 del 06.03.2018*, ha rivisto il sistema dei controlli sulle partecipate e ciò anche attraverso delle modalità di raccordo tra l'Ufficio Speciale e le Direzioni Generali competenti per materia; approvando documenti e direttive per l'esercizio dei controlli verso i soggetti di varia natura giuridica a cui è stata rivolta l'azione sistemica di vigilanza e controllo regionale a cura dell'Ufficio speciale e delle Direzioni Generali.

In particolare, con tale intervento si chiarisce che:

- ◆ i soggetti giuridici a cui è rivolta l'azione di vigilanza e controllo sono quelle inclusi nel c.d. gruppo amministrazione pubblica della Regione Campania;
- ◆ l'attività di controllo spetta all'Ufficio Speciale, in raccordo con le Direzioni Generali per quanto attiene alla società in house regionali;
- ◆ l'attività di controllo spetta alle Direzioni Generali, in raccordo all'Ufficio Speciale, per quanto attiene a Organismi non societari in controllo analogo della Regione;

- ◆ l'attività di controllo spetta all'Ufficio Speciale, in raccordo con le Direzioni Generali per quanto attiene agli Organismi dipendenti della regione, esclusi quelli facenti parte del SSR;
- ◆ l'attività di controllo spetta alle sole Direzioni Generali competenti per materia per quanto attiene a ogni altro soggetto, di qualunque natura giuridica e comunque denominato, non dipendente dalla regione o non incluso nel Gruppo amministrazione pubblica.

Durante il suddetto incontro, anche alla luce della comunicazione del Collegio datata 21.10.2022, il dott. Russo Liberato ha descritto verbalmente, al dott. Marotta, lo stato delle società, degli Enti strumentali e degli Organismi sottoposti a controllo da parte della Regione. Concluso l'incontro il Collegio sottolinea la necessità di porre particolare attenzione in merito al controllo analogo sulle società in house providing. Nel merito è stato richiesto al dott. Liberato Russo, Dirigente dell'Ufficio Speciale per il controllo e la vigilanza su Enti e Società partecipate, una puntuale relazione sulle attività poste in essere nell'anno 2022, ai sensi della Delibera di Giunta Regionale n. 126 del 06.03.2018; relazione concernente sia i controlli analoghi posti in essere riguardo alle società in house regionali, che in merito alle attività di controllo programmate per il redigendo bilancio di esercizio 2023-2025.

Il Collegio ha ricevuto,

- in data 05.12.2022, a mezzo posta elettronica ordinaria, dal Direttore Generale per le Risorse Finanziarie della Giunta regionale, la nota a firma del dott. Fabrizio Niceforo, Avvocato capo dell'Ufficio Speciale Avvocatura regionale avente ad oggetto: "fondo rischi previsione 2022", agli atti del Collegio;
- in data 09.12.2022, copia del DdL "Rendiconto generale della Regione Campania per l'esercizio finanziario 2021" Delibera di Giunta regionale n. 317 del 21 giugno 2022. Reg. Gen. 249, agli atti del Collegio;

- in data 12.12.2022, la richiesta di parere con gli allegati di rito, avente ad oggetto : “Disegno di Legge: “Bilancio di previsione finanziario per il triennio 2023 -2025 della Regione Campania” Delibera di Giunta regionale n. 654 del 7 dicembre 2022. Reg. Gen. 274”, che di seguito si riporta :

Consiglio Regionale della Campania - Prot. 0021287/u del 07/12/2022 18.27 Registrato da: PRECONS Presidente Del Consiglio



07/12/2022 18.27-20220021287



Consiglio Regionale della Campania

Al Signor Presidente della Giunta
Regionale della Campania
Via S. Lucia, 81
NAPOLI

Al Collegio dei Revisori dei Conti

Ai Consiglieri Regionali

Alla U. D. Studi Legislativi e Servizio
Documentazione

LORO SEDI

Oggetto: Disegno di Legge: “Bilancio di previsione finanziario per il triennio 2023 -2025 della Regione Campania” Delibera di Giunta regionale n. 654 del 7 dicembre 2022. Reg. Gen. 274

Ad iniziativa della Giunta regionale assessore Ettore Cinque
Pervenuto via PEC ed inserito nell'iter legis il 7 dicembre 2022

IL PRESIDENTE

VISTI

l'articolo 113 del Regolamento interno

l'articolo 54, comma 4 dello Statuto

l'articolo 20 del decreto legislativo 30 giugno 2011, n. 123 e il decreto legislativo 30 giugno 2011, n. 118

l'articolo 4 della legge regionale 21/2017

A S S E G N A

il provvedimento in oggetto a:

Collegio dei revisori dei Conti per la relazione

IL PRESIDENTE

Nel merito, il Collegio, ha redatto, sottoscritto digitalmente e notificato, il parere di competenza che di seguito riporta quale allegato A) al presente verbale, divenendone parte integrante e sostanziale.

- in data 12.12.2022, la nota a firma del Dirigente dell'Avvocatura regionale, dott. Fabrizio Niceforo, che di seguito si riporta .



Giunta Regionale della Campania
Ufficio Speciale Avvocatura Regionale
60 01 00

Al Collegio dei Revisori dei Conti
SEDE

OGGETTO: rilevazione giudizi pendenti

Si comunica, come richiesto, tabella procedimenti pervenuti, distinti per tipologia, a far data dall'1.1.2011, anno di incardinamento del giudizio pendente più risalente, ancorché oramai in via di totale definizione, fino al 28/2/2022, data di passaggio al sistema informatico PA Legal.

| Anno | Contenz. Civile | Contenz. Amministr. | Contenz. Tributario | Pignoramenti * |
|---------------|-----------------|---------------------|---------------------|----------------|
| 2011 | 6942 | 1421 | 12322 | 991 |
| 2012 | 5554 | 1364 | 5047 | 1393 |
| 2013 | 7387 | 1172 | 5537 | 1708 |
| 2014 | 3649 | 1287 | 3192 | 2028 |
| 2015 | 3291 | 1008 | 6205 | 1497 |
| 2016 | 3339 | 1169 | 5316 | 1615 |
| 2017 | 3020 | 974 | 5122 | 1547 |
| 2018 | 2254 | 907 | 7833 | 1949 |
| 2019 | 2228 | 827 | 5140 | 2060 |
| 2020 | 4804 | 1146 | 3476 | 1682 |
| 2021 | 4799 | 1127 | 3329 | 1919 |
| 1/1-28/2/2022 | 779 | 433 | 484 | 235 |

*comprende anche i pignoramenti notificati alla Regione Campania in qualità di terzo e non di debitore esecutato.

Il Dirigente
Avv. Fabrizio Niceforo



- dal Consiglio Regionale della Campania, UD Gestione del Personale, la nota con gli allegati ivi indicati, avente ad oggetto : “Integrazione nota prot. 0020655/i del 30/11/2022 Trasmissione determina n.1198 del 30 novembre 2022 “Costituzione fondo ANNO 2022 - CCDI per il personale dirigente del Consiglio Regionale della Campania”, agli atti del Collegio;

Nel merito il Collegio si riserva di esaminare la nuova documentazione ricevuta, al fine di poter esprimere il parere di competenza.

- dal Direttore Responsabile dell’Ufficio Speciale, a mezzo posta elettronica certificata in data 14.11.2022, la nota che di seguito si riporta :



Ufficio Speciale enti e società partecipate, vigilanza e controllo

Al Presidente del Collegio dei Revisori
della Regione Campania
Dr.ssa Michelina Leone
collegiorevisoreconti@pec.cr.campania.it

p.c. Al Capo di Gabinetto
Avv. Almerina Bove
capogabinetto@regione.campania.it

Oggetto: anno 2022 – Società in house e partecipate

Si fa seguito all'incontro tenuto in data 6 dicembre u.s. durante il quale sono state affrontate diverse tematiche riguardanti l'applicazione della DGR. n. 126 del 06/03/2018, avente ad oggetto "Direttive per il controllo degli organismi di diritto privato della Regione Campania".

Come segnalato, il sottoscritto ha assunto l'incarico di Direttore responsabile dell'U.S. 10 da poco tempo ed in continuità col passato ha svolto le attività previste, compatibilmente con le risorse umane assegnate.

Nelle more della definizione di un percorso che affianchi al controllo concomitante, attualmente svolto, un controllo ex ante (rispetto al quale si riserva di fornire maggiori dettagli nelle prossime settimane), si ritiene utile fornire ulteriori ragguagli rispetto alle attività poste in essere relativamente al 2022 e che hanno portato lo scrivente U.S. a rettificare- in via prudenziale - l'iniziale previsione dell'accantonamento per perdite societarie.

La stima del suddetto accantonamento è stata effettuata tenendo in considerazione i seguenti aspetti:

- 1) dati contabili disponibili, con riferimento sia alle società in house che a quelle partecipate;
- 2) capacità delle società di assorbire le perdite, anche presunte, con il proprio patrimonio/riserve. Per alcune società si è preferito, in ogni caso, quotare le perdite, valorizzandole nell'accantonamento;
- 3) utilizzare la massima prudenza, anche in considerazione del rilevante aumento dei costi energetici, inatteso solo pochi mesi fa, che inciderà sui conti delle società di trasporto (e non solo). L'iniziale accantonamento, pertanto, è stato incrementato del 10%

Rispetto alla iniziale determinazione del fondo, stimata in € 13.959.979, pertanto, in considerazione di quanto sopra segnalato, è stato proposto alla DG. Risorse Finanziarie di prevedere un accantonamento pari ad € 16.098.010 (con un incremento del 15% circa).

Per il futuro l'U.S. provvederà a realizzare un cruscotto con i più importanti dati di bilancio delle società in house e controllate, allo scopo di monitorarne periodicamente l'andamento. E' intenzione, inoltre, dello scrivente, potenziare l'uso degli strumenti informativi per l'acquisizione periodica della documentazione prevista dall'indicata DGR 126/2018. L'ottimizzazione dei tempi di acquisizione della stessa potrebbe consentire, infatti, un diverso utilizzo delle poche risorse umane disponibili che, evidentemente, potranno essere adibite alle ulteriori fasi del controllo.

Nel restare a disposizione per ogni delucidazione, l'occasione è gradita per porgere cordiali saluti.



Documento firmato
da:
LIBERATO RUSSO
14.12.2022
13:02:21 UTC

*Il Direttore Responsabile dell'Ufficio Speciale
dott. Liberato Russo*

Via S. Lucia, 81- 80132 - Napoli - Tel: 081.796.2859 - 2193
mail: segreteria.us10@regione.campania.it – pec: us10@pec.regione.campania.it

Regione Campania
Data: 14/12/2022 14:27:23, PG/2022/0620525



- in data 15.12.2022, la richiesta di parere con gli allegati di rito, avente ad oggetto : “Delibera dell’Ufficio di Presidenza del Consiglio Regionale n. 118 del 14.12.2022 – Bilancio di previsione finanziario del Consiglio regionale della Campania per il triennio 2023-2025- Proposta al Consiglio – Reg. Gen. n. 242/II”, che di seguito si riporta :

Consiglio Regionale della Campania - Prot. 0021707/i del 15/12/2022 10.57 Registrato da: UDASSEM Ud Assemblea



15/12/2022 10.57-20220021707



Consiglio Regionale della Campania

*Al Presidente della
II Commissione consiliare permanente*

*Al Collegio dei Revisori dei Conti
della Regione Campania*

Ai Presidenti dei Gruppi Consiliari

SEDE

*Oggetto: Delibera dell’Ufficio di Presidenza del Consiglio regionale n. 118 del 14/12/2022.
Bilancio di previsione finanziario del Consiglio regionale della Campania per il triennio 2023-
2025 – Proposta al Consiglio - Reg. Gen. n. 242/II -*

*Visto l’articolo 113 del regolamento Interno;
Visto il D. Lgs. 23 giugno 2011, n. 118;
Vista la legge regionale 20 giugno 2006, n. 12;
Vista la legge regionale 28 luglio 2017, n.21.*

Si assegna il provvedimento in oggetto a:

- II Commissione consiliare permanente per l’esame*
- Collegio dei Revisori dei Conti per la relazione.*

*Il Dirigente U. D. Assemblea
Dott.ssa Vincenza Vassallo*

*Il Direttore Generale Attività Legislativa
Avv. Magda Eabbrocini*

*Il Presidente
Gennaro Oliviero*

Nel merito il Collegio si riserva di esaminare la documentazione ricevuta, al fine di poter esprimere il parere di competenza.

Il Collegio dei Revisori conclusa la riunione, alle ore 13.30, ha redatto il presente verbale, che è stato letto, sottoscritto digitalmente dai presenti e sarà trasmesso, per il tramite della Segreteria del Collegio, a mezzo posta elettronica certificata a: Presidente della Regione Campania, Presidente del Consiglio Regionale, Assessore Regionale al bilancio, Direttore Generale per le Risorse Finanziarie della Regione, Segretario Generale del Consiglio Regionale, alla Direzione Generale per le Risorse Umane della Giunta regionale, alla Direzione Generale attività Legislativa, all'UD Gestione del Personale del Consiglio regionale ed alla Sezione Regionale di Controllo della Corte dei Conti per la Campania.

L'originale del presente verbale sarà custodito presso l'Ufficio del Collegio dei Revisori dei Conti in apposito raccoglitore.

Il Collegio dei Revisori dei Conti

Firmato digitalmente da

MICHELINA LEONE

CN = LEONE MICHELINA
C = IT

dott.ssa Micheline Leone – presidente

dott. Nicola Marotta – componente



Firmato digitalmente da
MAROTTA NICOLA
C: IT

dott. Alessandro Cioffi – componente



Firmato digitalmente da:
CIOFFI ALESSANDRO
Firmato il 16/12/2022 08:08
Seriale Certificato: 1291629
Valido dal 24/03/2022 al 24/03/2025
InfoCamere Qualified Electronic Signature CA

Allegato A) al verbale n. 97 del 15.12.2022



GIUNTA DELLA REGIONE CAMPANIA

Collegio dei Revisori dei Conti

| | |
|--|--|
| <p>Relazione dell'organo di revisione</p> | <p>BILANCIO DI PREVISIONE 2023-2025</p> |
|--|--|

Organo di revisione

dott.ssa Michelina Leone - presidente

dott. Nicola Marotta - componente

dott. Alessandro Cioffi - componente

PARERE SULLA PROPOSTA DI LEGGE DI BILANCIO DI PREVISIONE 2023-2025

Il Collegio dei Revisori, nelle persone del presidente, dott.ssa Michelina Leone e dei componenti, dott. Nicola Marotta e dott. Alessandro Cioffi, nominato alla carica a far data dal 01.01.2022, giusta Decreto n. 42 datato 20.12.2021 del Presidente del Consiglio Regionale della Campania a seguito di sorteggio del 15.10.2021, presso la Regione Campania in seduta pubblica, così come disposto dalla legge regionale n. 21 del 28 luglio 2017 “Disposizioni per la disciplina del Collegio dei revisori dei conti della Regione Campania”, che ha istituito e disciplinato l’Organo di revisione e delle deliberazioni della Sezione autonomie della Corte dei Conti, ha proceduto all’esame del Disegno di legge regionale avente ad oggetto “Bilancio di previsione finanziario per il triennio 2023-2025 della Regione Campania” di cui alla Deliberazione di Giunta regionale n. 654/DDL del 7/12/2022, unitamente agli allegati di legge, procedono alla redazione del parere di competenza.

PREMESSA E VERIFICHE PRELIMINARI

Il Bilancio di previsione 2023-2025, redatto secondo gli schemi previsti dall’allegato 9 del D.Lgs. 118/2011 e con le modalità previste dal principio applicato della programmazione di cui all’Allegato 4/1 e della contabilità finanziaria di cui all’Allegato 4/2, assume valore a tutti gli effetti giuridici ed ha carattere autorizzatorio.

L’unità di voto, per l’approvazione del bilancio di previsione è costituita dalla “Tipologia” per le entrate e dal “Programma” (suddiviso per “Titoli”) per le spese. Con il documento in esame viene adottato un bilancio di previsione triennale, che prevede per il primo anno, gli stanziamenti sia in termini di competenza che di cassa mentre nei due esercizi successivi il bilancio è redatto per sola competenza.

La Regione Campania, applica i seguenti principi contabili armonizzati allegati al D.Lgs. 118/2011:

- principio contabile applicato concernente la programmazione di bilancio (Allegato 4/1);
- principio contabile applicato della contabilità finanziaria (Allegato 4/2);
- principio contabile applicato della contabilità economico patrimoniale (Allegato 4/3);
- principio contabile applicato del bilancio consolidato (Allegato 4/4).

L'Organo di revisione ha ricevuto la richiesta di emissione del parere sul "Bilancio di previsione finanziario per il triennio 2023-2025 della Regione Campania" (Delibera di Giunta regionale del 7 dicembre 2022, n. 654). Reg. Gen. n. 274, a mezzo posta elettronica certificata.

Al progetto di "Bilancio di Previsione 2023-2025" risultano allegati i seguenti documenti:

- a) Prospetto delle entrate per titoli e tipologie per ciascuno degli anni considerati nel bilancio triennale (Allegato 1)
- b) Prospetto delle spese per missioni, programmi e titoli per ciascuno degli anni considerati nel bilancio triennale (Allegato 2)
- c) Riepilogo generale delle entrate per titoli per ciascuno degli anni considerati nel bilancio triennale (Allegato 3)
- d) Riepilogo generale delle spese per titoli per ciascuno degli anni considerati nel bilancio triennale (Allegato 4)
- e) Riepilogo generale delle spese per missioni per ciascuno degli anni considerati nel bilancio triennale (Allegato 5)
- f) Quadro generale riassuntivo della gestione finanziario (Allegato 6)
- g) Prospetto dimostrativo degli equilibri di bilancio (Allegato 7)
- h) Prospetto esplicativo del risultato di amministrazione presunto (Allegato 8)

- i) Prospetto concernente la composizione per missioni e programmi del fondo pluriennale vincolato per ciascuno degli anni considerati nel bilancio triennale (Allegati n. 9a – 9b e 9c)
- j) Prospetto concernente la composizione dell'accantonamento al fondo crediti di dubbia esigibilità per ciascuno degli anni considerati nel bilancio triennale (Allegati nn. 10a - 10b – 10c)
- k) Prospetto dimostrativo del rispetto dei vincoli di indebitamento per l'anno 2023 (Allegato 11)
- l) Nota integrativa (Allegato 12)
- m) Elenco analitico delle risorse accantonate nel risultato di amministrazione presunto (Tabella A1 allegata alla Nota integrativa)
- n) Elenco analitico delle risorse vincolate nel risultato di amministrazione presunto (Tabella A2 Allegata alla Nota Integrativa)
- o) Tabella di analisi e di copertura del disavanzo presunto (Tabella B Allegata alla Nota Integrativa)
- p) Elenco delle spese obbligatorie (Allegato 13)
- q) Elenco delle spese che possono essere finanziate con il fondo di riserva per spese impreviste (Allegato 14)
- r) Piano di valorizzazione e alienazioni immobiliari ed elenco dei beni immobili soggetti a valorizzazione e/o alienazione (Allegato 15)
- s) Nota informativa in cui sono evidenziati gli oneri e gli impegni finanziari, rispettivamente stimati e sostenuti, derivanti dai contratti relativi a strumenti finanziari derivati o da contratti di finanziamento che includono una componente derivata (Allegato 16).

Il Collegio dei Revisori:

- viste le disposizioni di Legge che regolano la finanza pubblica, in particolare il D.Lgs. 118/2011;
- visti i principi contabili applicabili agli enti armonizzati a decorrere dall'anno 2015;

- visto lo statuto e la legge regionale di contabilità ove applicabile;
- constatata l'avvenuta istruttoria compiuta dalla Direzione Generale per le Risorse Finanziarie e delle risultanze e degli atti, tutti richiamati, costituenti istruttoria a tutti gli effetti di legge, nonché dell'espressa dichiarazione di regolarità resa dal Direttore Generale a mezzo di sottoscrizione della Deliberazione di Giunta regionale, n. 654/DDDL del 7.12.2022, avente ad oggetto Disegno di legge regionale "Bilancio di previsione finanziario per il triennio 2023-2025 della Regione Campania";

ha analizzato la documentazione messa a disposizione al fine di esprimere un motivato giudizio di coerenza, attendibilità e congruità contabile delle previsioni di bilancio e dei documenti allegati, come richiesto dall'articolo 20 comma 2 lettera f) del D.Lgs. 123/2011 nonché dalla L.R. del 28.07.2017 n. 21.

GESTIONE ESERCIZIO 2022

Come previsto dall'art. 3 comma 4 del D. Lgs. n. 118/2011, prima della predisposizione del Rendiconto generale dell'esercizio 2021, l'Ente ha provveduto ad effettuare il riaccertamento dei residui attivi e passivi, verificando le ragioni del loro mantenimento nelle scritture contabili.

Inoltre, il citato art. 3, comma 4, del D.Lgs. n. 118/2011, prevede che le Regioni escludano dal riaccertamento ordinario dei residui, quelli derivanti dal perimetro sanitario, cui si applicano le specifiche disposizioni del Titolo II del medesimo Decreto Legislativo.

Il Collegio pertanto rileva che:

- con Delibera n. 194 del 20 aprile 2022, la Giunta regionale ha approvato il "Riaccertamento ordinario parziale dei residui provenienti dalla Competenza 2021";

- con Delibera n. 242 del 17 maggio 2022 ha approvato l'“Aggiornamento della tabella del risultato di amministrazione presunto per l'esercizio 2021”;
- con Delibera n. 316 del 21 giugno 2022, la Giunta ha approvato il “Riaccertamento Ordinario dei Residui ai sensi dell'art. 3, comma 4 del D. Lgs. n. 118/2011. Approvazione degli esiti finali”;
- con la Delibera n. 317 del 21 giugno, ha approvato il “Rendiconto 2021”;
- con Decisione della Corte dei Conti n. 108/PARI/2022 del 15 novembre 2022 la Corte dei Conti Sezione Giurisdizionale della Campania ha parificato, senza prescrizioni contabili, il Rendiconto Generale della Regione per l'esercizio finanziario 2021;
- la Seconda Commissione permanente, per il Bilancio in Consiglio Regionale nella seduta del 9 dicembre 2022 ha approvato il DDL “*Rendiconto generale della Regione per l'esercizio finanziario 2021*” calendarizzandone l'approvazione in aula al 21.12.2022;
- con legge regionale n. 15 del 29 novembre 2022 è stato approvato l'Assestamento del Bilancio di previsione 2022-2024 e seconda Variazione di Bilancio che all'Allegato 7 :“*Prospetto dimostrativo aggiornato dell'equilibrio di bilancio per ciascuno degli anni considerati nel bilancio triennale*” dà atto del permanere degli equilibri di bilancio ai sensi del comma 2 dell'articolo 50 del decreto legislativo n. 118/2011.

La gestione dell'anno 2022 è improntata al rispetto dell' “Equilibrio di bilancio”, secondo quanto disposto con legge n.145 del 30 dicembre 2018 : “*Bilancio di previsione dello Stato per l'anno finanziario 2019 e bilancio pluriennale per il triennio 2019-2021*”, all'articolo 1, comma 819 e seguenti. Pertanto, per il 2022, il vincolo di finanza pubblica coincide con gli equilibri ordinari, secondo la

disciplina contabile armonizzata (di cui al D. Lgs. 118/2011), le Regioni, infatti, si considerano "*in equilibrio in presenza di un risultato di competenza non negativo*", desunto "*dal prospetto della verifica degli equilibri allegato al rendiconto*".

La situazione di cassa dell'Ente negli ultimi quattro esercizi rendicontati presenta i seguenti risultati:

| | 31/12/2018 | 31/12/2019 | 31/12/2020 | 31/12/2021 |
|------------------------|------------|------------|------------|------------|
| Disponibilità di cassa | 512 | 784 | 993 | 1.338 |
| Anticipazioni | 0 | 0 | 0 | 0 |

L'organo di revisione rileva, pertanto, che la gestione finanziaria complessiva dell'Ente nel 2022, risulta essere prevista in equilibrio e che l'Ente con buona probabilità potrà rispettare gli obiettivi di finanza pubblica.

Il risultato presunto di amministrazione dell'esercizio 2022 risulta così formato:

| REGIONE CAMPANIA - BILANCIO DI PREVISIONE 2023-2025 | | |
|--|--|--------------------------|
| TABELLA DIMOSTRATIVA DEL RISULTATO DI AMMINISTRAZIONE PRESUNTO (ALL'INIZIO DELL'ESERCIZIO 2023) | | |
| 1) Determinazione del risultato di amministrazione presunto al 31/12/2022 | | |
| (+) | Risultato di amministrazione iniziale dell'esercizio 2022 | 974.008.217,01 |
| (+) | Fondo pluriennale vincolato iniziale dell'esercizio 2022 | 448.194.014,95 |
| (+) | Entrate già accertate nell'esercizio 2022 | 25.465.865.728,89 |
| (-) | Uscite già impegnate nell'esercizio 2022 | 24.318.774.678,18 |
| (-) | Riduzione dei residui attivi già verificatesi nell'esercizio 2022 | 117.642.956,00 |
| (+) | Incremento dei residui attivi già verificatesi nell'esercizio 2022 | 0,00 |
| (+) | Riduzione dei residui passivi già verificatesi nell'esercizio 2022 | 142.760.253,65 |
| = | Risultato di amministrazione dell'esercizio 2022 alla data di redazione del bilancio di previsione dell'anno 2023 | 2.594.410.580,32 |
| (+) | Entrate che prevedo di accertare per il restante periodo dell'esercizio 2022 | 1.612.399.302,92 |
| (-) | Spese che prevedo di impegnare per il restante periodo dell'esercizio 2022 | 2.552.877.385,85 |
| (-) | Riduzione dei residui attivi presunta per il restante periodo dell'esercizio 2022 | 470.571.824,00 |
| (+) | Incremento dei residui attivi presunto per il restante periodo dell'esercizio 2022 | 0,00 |
| (+) | Riduzione dei residui passivi presunta per il restante periodo dell'esercizio 2022 | 285.520.507,30 |
| (-) | Fondo pluriennale vincolato finale presunto dell'esercizio 2022 | 75.121.823,57 |
| = | A) Risultato di amministrazione presunto al 31/12/2022 | 1.393.759.357,12 |
| 2) Composizione del risultato di amministrazione presunto al 31/12/2022 | | |
| Parte accantonata | | |
| | Fondo crediti di dubbia esigibilità al 31/12/2022 | 422.837.326,73 |
| | Fondo per la reiscrizione dei residui perenti al 31/12/2022 | 646.523.234,52 |
| | Fondo Anticipazione di Liquidità (FAL) | 2.165.837.132,68 |
| | Fondo Accantonamento per perdite societarie | 20.927.413,00 |
| | Fondo rischi da contenzioso | 466.326.733,64 |
| | Altri accantonamenti | 138.128.720,10 |
| | B) Totale parte accantonata | 3.860.580.560,67 |
| Parte vincolata | | |
| | Vincoli derivanti da leggi e dai principi contabili | 193.288.570,73 |
| | Vincoli derivanti da trasferimenti | 1.084.703.265,68 |
| | Vincoli derivanti dalla contrazione di mutui | 0,00 |
| | Vincoli formalmente attribuiti dall'ente | 47.871.299,66 |
| | Altri vincoli | 0,00 |
| | C) Totale parte vincolata | 1.325.863.136,07 |
| Parte destinata agli investimenti | | |
| | D) Totale destinata agli investimenti | 0,00 |
| | E) Totale parte disponibile (E=A-B-C-D) | -3.792.684.339,62 |
| Se E è negativo, tale importo è iscritto tra le spese del bilancio di previsione come disavanzo da ripianare | | |
| 3) Utilizzo quote vincolate del risultato di amministrazione presunto al 31/12/2022 | | |
| Utilizzo quota vincolata | | |
| | Utilizzo vincoli derivanti da leggi e dai principi contabili | 0,00 |
| | Utilizzo vincoli derivanti da trasferimenti | 0,00 |
| | Utilizzo vincoli derivanti dalla contrazione di mutui | 0,00 |
| | Utilizzo vincoli formalmente attribuiti dall'ente | 0,00 |
| | Totale utilizzo avanzo di amministrazione presunto | 0,00 |

In merito alla parte accantonata dell'avanzo di amministrazione, pari a euro 3.860.580.560,67, l'Organo di revisione fa presente che per la completa tracciatura delle poste che lo compongono, si riscontra che l'Allegato 12 : “*Nota integrativa*” del disegno di legge Bilancio di previsione 2023-2025, ne fornisce esaustiva rappresentazione.

Il Collegio si riserva di valutare la congruità degli accantonamenti e dei vincoli del risultato di amministrazione, in sede di approvazione del rendiconto 2022.

BILANCIO DI PREVISIONE 2023 – 2025

Tutti i documenti contabili sono stati predisposti e redatti rispettando gli schemi del bilancio di previsione previsti dall'*Allegato n. 9 al D.Lgs. n. 118/2011*.

RIEPILOGO GENERALE ENTRATE E SPESE PER TITOLI

Le previsioni di competenza per gli anni 2023, 2024 e 2025 confrontate con le previsioni definitive per l'anno 2022 sono così formulate.

Allegato n.9 - Bilancio di previsione al D.Lgs 118/2011

Allegato n.4



BILANCIO DI PREVISIONE 2023 - 2025
RIEPILOGO GENERALE DELLE SPESE PER TITOLI

| TITOLO | DENOMINAZIONE | RESIDUI PRESUNTI AL TERMINE DELL'ESERCIZIO PRECEDENTE QUELLO CUI SI RIFERISCE IL BILANCIO | PREVISIONI DEFINITIVE DELL'ANNO PRECEDENTE QUELLO CUI SI RIFERISCE IL BILANCIO | PREVISIONI | PREVISIONI DELL'ANNO | PREVISIONI DELL'ANNO |
|-----------------|---|---|--|--------------------------|--------------------------|--------------------------|
| | | | | ANNO 2023 | 2024 | 2025 |
| | DISAVANZO DI AMMINISTRAZIONE <i>Disavanzo derivante da debito autorizzato e non contratto</i> | | 203.804.986,02 | 205.615.340,87 | 207.472.467,05 | 209.377.642,48 |
| TITOLO 1 | SPESE CORRENTI | 5.337.526.851,02 | 14.522.124.676,69 | 13.775.910.895,04 | 13.719.627.104,17 | 13.592.513.851,43 |
| | | | <i>di cui già impegnato*</i> | 249.016.531,28 | 155.411.711,61 | 0,00 |
| | | | <i>di cui fondo pluriennale vincolato</i> | 1.211.334,07 | 250.000,00 | 0,00 |
| | | | previsione di cassa | 17.243.648.543,08 | 16.907.812.715,89 | |
| TITOLO 2 | SPESE IN CONTO CAPITALE | 3.943.997.799,72 | 3.181.479.044,18 | 2.869.183.323,07 | 1.975.477.370,08 | 1.305.541.274,90 |
| | | | <i>di cui già impegnato*</i> | 812.545.634,52 | 345.630.102,96 | 0,00 |
| | | | <i>di cui fondo pluriennale vincolato</i> | 73.910.489,50 | 16.458.663,30 | 0,00 |
| | | | previsione di cassa | 6.387.970.620,78 | 6.096.424.027,20 | |
| TITOLO 3 | SPESE PER INCREMENTO DI ATTIVITA' FINANZIARIE | 3.772.320,73 | 10.000.756.263,68 | 10.000.000.000,00 | 10.000.000.000,00 | 10.000.000.000,00 |
| | | | <i>di cui già impegnato*</i> | 0,00 | 0,00 | 0,00 |
| | | | <i>di cui fondo pluriennale vincolato</i> | 0,00 | 0,00 | 0,00 |
| | | | previsione di cassa | 10.007.606.399,81 | 10.003.772.320,73 | |
| TITOLO 4 | RIMBORSO DI PRESTITI | 0,00 | 2.448.132.214,69 | 2.334.994.249,22 | 2.247.264.827,03 | 2.172.061.712,02 |
| | | | <i>di cui già impegnato*</i> | 253.765.789,10 | 243.063.415,54 | 0,00 |
| | | | <i>di cui fondo pluriennale vincolato</i> | 0,00 | 0,00 | 0,00 |
| | | | previsione di cassa | 282.295.082,01 | 269.648.988,91 | |
| TITOLO 5 | CHIUSURA ANTICIPAZIONI DA ISTITUTO TESORIERE/CASSIERE | 0,00 | 1.000.000.000,00 | 1.000.000.000,00 | 1.000.000.000,00 | 1.000.000.000,00 |
| | | | <i>di cui già impegnato*</i> | 0,00 | 0,00 | 0,00 |
| | | | <i>di cui fondo pluriennale vincolato</i> | 0,00 | 0,00 | 0,00 |
| | | | previsione di cassa | 1.000.000.000,00 | 1.000.000.000,00 | |
| TITOLO 7 | SPESE PER CONTO TERZI E PARTITE DI GIRO | 239.355.622,01 | 4.969.145.006,04 | 5.034.852.045,00 | 5.034.402.045,00 | 5.034.852.045,00 |
| | | | <i>di cui già impegnato*</i> | 0,00 | 0,00 | 0,00 |
| | | | <i>di cui fondo pluriennale vincolato</i> | 0,00 | 0,00 | 0,00 |
| | | | previsione di cassa | 5.611.400.428,31 | 5.274.207.667,01 | |
| | TOTALE TITOLI | 9.524.652.593,48 | 36.121.637.205,28 | 35.014.940.512,33 | 33.976.771.346,28 | 33.104.968.883,35 |
| | | | <i>di cui già impegnato*</i> | 1.315.327.954,90 | 744.105.230,11 | 0,00 |
| | | | <i>di cui fondo pluriennale vincolato</i> | 75.121.823,57 | 16.708.663,30 | 0,00 |
| | | | previsione di cassa | 40.532.921.073,99 | 39.551.865.719,74 | |
| | TOTALE GENERALE DELLE SPESE | 9.524.652.593,48 | 36.325.442.191,30 | 35.220.555.853,20 | 34.184.243.813,33 | 33.314.346.525,83 |
| | | | <i>di cui già impegnato*</i> | 1.315.327.954,90 | 744.105.230,11 | 0,00 |
| | | | <i>di cui fondo pluriennale vincolato</i> | 75.121.823,57 | 16.708.663,30 | 0,00 |
| | | | previsione di cassa | 40.532.921.073,99 | 39.551.865.719,74 | |

* Si tratta di somme, alla data di presentazione del bilancio, già impegnate negli esercizi precedenti, nel rispetto del principio contabile generale della competenza potenziata e del principio contabile applicato della contabilità finanziaria.

Le previsioni di competenza rispettano il principio generale n. 16 di cui all'Allegato n. 1 del D.Lgs. n. 118/2011 e rappresentano le entrate e le spese che si prevede saranno esigibili in ciascuno degli esercizi considerati anche se l'obbligazione giuridica è sorta in esercizi precedenti.

EQUILIBRI DI BILANCIO

L'art. 40 del D.Lgs. n. 118/2011 sull'armonizzazione dei sistemi contabili e degli schemi di bilancio delle Regioni, degli Enti locali e dei loro organismi indica i criteri per raggiungere l'equilibrio finanziario, stabilendo che il bilancio di previsione per ciascuno degli esercizi in cui è articolato deve essere deliberato in pareggio finanziario di competenza, comprensivo dell'utilizzo dell'avanzo di amministrazione e del recupero del disavanzo di amministrazione, garantendo un fondo di cassa finale non negativo, per ciascuno degli stessi esercizi.

A decorrere dal 2021, ai sensi dell'art. 1, commi 820-824, della legge 30 dicembre 2018, n. 145 "Bilancio di previsione dello Stato per l'anno finanziario 2019 e bilancio pluriennale per il triennio 2019-2021", le Regioni si considerano in equilibrio in presenza di un risultato di competenza dell'esercizio non negativo, ricavato dal prospetto della verifica degli equilibri, allegato al rendiconto della gestione, previsto dall'allegato 10 del decreto legislativo 23 giugno 2011, n. 118 e successive modifiche.

Nello specifico, le previsioni di competenza relative alle spese correnti, sommate alle previsioni di competenza relative ai trasferimenti in c/capitale, al saldo negativo delle partite finanziarie, alle quote di capitale delle rate di ammortamento dei mutui e degli altri prestiti, con l'esclusione dei rimborsi anticipati, non possono essere complessivamente superiori alle previsioni di competenza dei primi tre titoli dell'entrata, ai contributi destinati al rimborso dei prestiti e all'utilizzo dell'avanzo di competenza di parte corrente, salvo le eccezioni tassativamente indicate nel principio applicato alla contabilità finanziaria necessarie a garantire elementi di flessibilità degli equilibri di bilancio ai fini del rispetto del principio dell'integrità.

Il principio contabile applicato concernente la programmazione di bilancio richiede quindi, che il bilancio di previsione, oltre a essere deliberato in pareggio finanziario di competenza tra tutte le entrate e le spese, assicuri gli equilibri interni, oltre all'equilibrio complessivo finale, anche l'equilibrio di parte corrente e l'equilibrio in conto capitale, che devono permanere in tutte le fasi del ciclo di bilancio, nonché garantire un fondo finale di cassa non negativo.

Il Collegio procede all'esame del rispetto degli equilibri di bilancio.


| Allegato n.9 - Bilancio di previsione al D.Lgs 118/2011 | | | | | | | | | |
|--|---|--|--------------------------------------|--------------------------------------|---|---|--|--------------------------|--------------------------|
| QUADRO GENERALE RIASSUNTIVO 2023 - 2025 | | | | | | | | | |
| ENTRATE | CASSA ANNO DI RIFERIMENTO DEL BILANCIO 2023 | COMPETENZA ANNO DI RIFERIMENTO DEL BILANCIO 2023 | COMPETENZA ANNO 2024 | COMPETENZA ANNO 2025 | SPESE | CASSA ANNO DI RIFERIMENTO DEL BILANCIO 2023 | COMPETENZA ANNO DI RIFERIMENTO DEL BILANCIO 2023 | COMPETENZA ANNO 2024 | COMPETENZA ANNO 2025 |
| Fondo di cassa presunto all'inizio dell'esercizio | 800.000.000,00 | - | - | - | | | | | |
| Utilizzo avanzo presunto di amministrazione di cui Utilizzo Fondo anticipazioni di liquidità | | 2.138.669.563,24 2.138.669.563,24 | 2.062.354.131,60 2.062.354.131,60 | 1.984.193.033,64 1.984.193.033,64 | Disavanzo di amministrazione ⁽¹⁾ Disavanzo derivante da debito autorizzato e non contratto ⁽²⁾ | | 205.615.340,87 0,00 | 207.472.467,05 0,00 | 209.377.642,48 0,00 |
| Fondo pluriennale vincolato | | 75.121.823,57 | 16.708.663,30 | 0,00 | | | | | |
| Titolo 1 - Entrate correnti di natura tributaria, contributiva e perequativa | 13.140.262.988,37 | 12.827.517.915,01 | 12.823.388.500,01 | 12.823.358.500,00 | Titolo 1 - Spese correnti - di cui fondo pluriennale vincolato | 16.907.812.715,89 | 13.775.910.895,04 | 13.719.627.104,17 | 13.592.513.851,43 |
| Titolo 2 - Trasferimenti correnti | 1.958.983.916,30 | 1.268.364.396,61 | 1.221.790.603,59 | 1.088.666.426,63 | | | 290.000,00 | 0,00 | 0,00 |
| Titolo 3 - Entrate extratributarie | 745.622.722,82 | 493.834.363,88 | 479.580.385,71 | 473.379.468,66 | | | | | |
| Titolo 4 - Entrate in conto capitale | 4.441.587.691,23 | 2.382.122.745,89 | 1.545.946.484,12 | 909.824.051,90 | Titolo 2 - Spese in conto capitale - di cui fondo pluriennale vincolato | 6.096.424.027,20 | 2.869.183.323,07 | 1.975.477.370,08 | 1.305.541.274,90 |
| Titolo 5 - Entrate da riduzione di attività finanziarie | 12.214.221.441,49 | 10.000.073.000,00 | 10.000.073.000,00 | 10.000.073.000,00 | Titolo 3 - Spese per incremento di attività finanziarie - di cui fondo pluriennale vincolato | 10.003.772.320,73 | 10.000.000.000,00 | 10.000.000.000,00 | 10.000.000.000,00 |
| Totale entrate finali..... | 32.509.678.760,21 | 26.971.912.421,39 | 26.070.778.973,43 | 25.295.301.447,19 | Totale spese finali..... | 33.008.009.063,82 | 26.645.094.218,11 | 25.695.104.474,25 | 24.898.055.126,33 |
| Titolo 6 - Accensione di prestiti | 0,00 | 0,00 | 0,00 | 0,00 | Titolo 4 - Rimborso di prestiti di cui Utilizzo Fondo anticipazioni di liquidità | 269.648.388,91 | 2.334.994.249,22 | 2.247.264.827,03 | 2.172.061.712,02 |
| Titolo 7 - Anticipazioni da istituto tesoriere/cassiere | 1.000.000.000,00 | 1.000.000.000,00 | 1.000.000.000,00 | 1.000.000.000,00 | Titolo 5 - Chiusura Anticipazioni da istituto tesoriere/cassiere | 1.000.000.000,00 | 2.061.419.397,78 | 1.983.246.839,96 | 1.903.180.566,57 |
| Titolo 9 - Entrate per conto di terzi e partite di giro | 5.242.186.959,53 | 5.094.852.045,00 | 5.094.402.045,00 | 5.094.852.045,00 | Titolo 7 - Spese per conto terzi e partite di giro | 5.274.207.667,01 | 5.034.852.045,00 | 5.034.402.045,00 | 5.094.852.045,00 |
| Totale titoli | 38.751.865.719,74 | 33.006.764.466,39 | 32.105.181.018,43 | 31.330.153.492,19 | Totale titoli | 39.551.865.719,74 | 35.014.940.512,33 | 33.976.771.346,28 | 33.104.968.883,35 |
| TOTALE COMPLESSIVO ENTRATE | 39.551.865.719,74 | 35.220.555.853,20 | 34.184.243.813,33 | 33.314.346.525,83 | TOTALE COMPLESSIVO SPESE | 39.551.865.719,74 | 35.220.555.853,20 | 34.184.243.813,33 | 33.314.346.525,83 |
| Fondo di cassa finale presunto | 0,00 | | | | | | | | |

* Indicare gli anni di riferimento N, N+1 e N+2.

(1) Corrisponde alla prima voce del conto del bilancio spese.

(2) Solo per le regioni e le province autonome di Trento e di Bolzano. Corrisponde alla seconda voce del conto del bilancio spese.

Visto l'allegato 6, al Disegno di legge n. 654/2022 "Bilancio di previsione 2023-2025" (sopra riportato), il Collegio rileva che, ai sensi dell'art. 40 del D. Lgs. n. 118/2011, per ciascuno degli esercizi in cui è articolato, il bilancio di previsione è deliberato in pareggio finanziario di competenza, comprensivo dell'utilizzo dell'avanzo di amministrazione e del recupero del disavanzo di amministrazione, e garantisce un fondo di cassa finale non negativo.

| Allegato n.9 - Bilancio di previsione al D.Lgs 118/2011 | | | | |
|--|-----|--|------------------------------------|-------------------------|
|  | | | Allegato n.7 | |
| | | | BILANCIO DI PREVISIONE 2023 - 2025 | |
| EQUILIBRI DI BILANCIO (solo per le Regioni)* | | | | |
| EQUILIBRI DI BILANCIO | | COMPETENZA ANNO DI RIFERIMENTO DEL BILANCIO 2023 | COMPETENZA ANNO 2024 | COMPETENZA ANNO 2025 |
| Utilizzo risultato di amministrazione presunto per il finanziamento di spese correnti e al rimborso di prestiti (**) | (+) | 2.138.669.563,24 | 2.062.354.131,60 | 1.984.193.033,64 |
| Ripiano disavanzo presunto di amministrazione esercizio precedente ⁽¹⁾ | (-) | 205.615.340,87 | 207.472.467,05 | 209.377.642,48 |
| Fondo pluriennale vincolato per spese correnti iscritto in entrata | (+) | 1.211.334,07 | 250.000,00 | 0,00 |
| Entrate titoli 1-2-3 | (+) | 14.589.716.675,50 | 14.524.759.489,31 | 14.385.404.395,29 |
| Entrate in conto capitale per Contributi agli investimenti direttamente destinati al rimborso dei prestiti da amministrazioni pubbliche ⁽²⁾ | (+) | 0,00 | 0,00 | 0,00 |
| Entrate Titolo 4.03 - Altri trasferimenti in conto capitale | (+) | 0,00 | 0,00 | 0,00 |
| Entrate in c/capitale destinate all'estinzione anticipata di prestiti ⁽³⁾ | (+) | 0,00 | 0,00 | 0,00 |
| Entrate per accensioni di prestiti destinate all'estinzione anticipata di prestiti | (+) | 0,00 | 0,00 | 0,00 |
| Entrate di parte capitale destinate a spese correnti in base a specifiche disposizioni di legge o dei principi contabili | (+) | 0,00 | 0,00 | 0,00 |
| Spese correnti | (-) | 13.775.910.895,04 | 13.719.627.104,17 | 13.592.513.851,43 |
| - di cui Fondo pluriennale vincolato | | 250.000,00 | 0,00 | 0,00 |
| Spese Titolo 2.04 - Altri trasferimenti in conto capitale | (-) | 145.068.078,76 | 145.393.460,80 | 145.768.918,28 |
| Variazioni di attività finanziarie (se negativo) ⁽⁴⁾ | (-) | 0,00 | 0,00 | 0,00 |
| Rimborso prestiti | (-) | 2.334.994.249,22 | 2.247.264.827,03 | 2.172.061.712,02 |
| - di cui Fondo anticipazioni di liquidità | | 2.061.419.397,78 | 1.983.246.839,96 | 1.903.180.566,57 |
| - di cui per estinzione anticipata di prestiti | | 0,00 | 0,00 | 0,00 |
| A) Equilibrio di parte corrente | | 268.009.008,92 | 267.605.761,86 | 249.875.304,72 |
| Utilizzo risultato presunto di amministrazione per il finanziamento di spese d'investimento (**) | (+) | 0,00 | 0,00 | 0,00 |
| Fondo pluriennale vincolato per spese in conto capitale iscritto in entrata | (+) | 73.910.489,50 | 16.458.663,30 | 0,00 |
| Entrate in conto capitale (Titolo 4) | (+) | 2.382.122.745,89 | 1.545.946.484,12 | 909.824.051,90 |
| Entrate Titolo 5.01.01 - Alienazioni di partecipazioni | (+) | 0,00 | 0,00 | 0,00 |
| Entrate per accensioni di prestiti (titolo 6) | (+) | 0,00 | 0,00 | 0,00 |
| Entrate in conto capitale per Contributi agli investimenti direttamente destinati al rimborso dei prestiti da amministrazioni pubbliche ⁽²⁾ | (-) | 0,00 | 0,00 | 0,00 |
| Entrate in c/capitale destinate all'estinzione anticipata di prestiti ⁽³⁾ | (-) | 0,00 | 0,00 | 0,00 |
| Entrate di parte capitale destinate a spese correnti in base a specifiche disposizioni di legge o dei principi contabili | (-) | 0,00 | 0,00 | 0,00 |
| Entrate per accensioni di prestiti destinate all'estinzione anticipata di prestiti | (-) | 0,00 | 0,00 | 0,00 |
| Entrate Titolo 4.03 - Altri trasferimenti in conto capitale | (-) | 0,00 | 0,00 | 0,00 |
| Spese in conto capitale | (-) | 2.989.183.323,07 | 1.975.477.370,08 | 1.305.541.274,90 |
| - di cui Fondo pluriennale vincolato | | 16.458.663,30 | 0,00 | 0,00 |
| Spese Titolo 2.04 - Altri trasferimenti in conto capitale | (+) | 145.068.078,76 | 145.393.460,80 | 145.768.918,28 |
| Spese Titolo 3.01.01 - Acquisizioni di partecipazioni e conferimenti di capitale | (-) | 0,00 | 0,00 | 0,00 |
| Ripiano disavanzo pregresso derivante da debito autorizzato e non contratto (presunto) ⁽⁷⁾ | (-) | 0,00 | 0,00 | 0,00 |
| Variazioni di attività finanziarie (se positivo) | (+) | 73.000,00 | 73.000,00 | 73.000,00 |
| B) Equilibrio di parte capitale | | -268.009.008,92 | -267.605.761,86 | -249.875.304,72 |
| Utilizzo risultato presunto di amministrazione al finanziamento di attività finanziarie (**) | (+) | 0,00 | 0,00 | 0,00 |
| Fondo pluriennale vincolato per incremento di attività finanziarie iscritto in entrata | (+) | 0,00 | 0,00 | 0,00 |
| Entrate titolo 5.00 - Riduzioni attività finanziarie | (+) | 10.000.073.000,00 | 10.000.073.000,00 | 10.000.073.000,00 |
| Spese titolo 3.00 - Incremento attività finanziarie | (-) | 10.000.000.000,00 | 10.000.000.000,00 | 10.000.000.000,00 |
| Entrate Titolo 5.01.01 - Alienazioni di partecipazioni | (-) | 0,00 | 0,00 | 0,00 |
| Spese Titolo 3.01.01 - Acquisizioni di partecipazioni e conferimenti di capitale | (+) | 0,00 | 0,00 | 0,00 |
| C) Variazioni attività finanziaria | | 73.000,00 | 73.000,00 | 73.000,00 |
| EQUILIBRIO FINALE (D=A+B) | | 0,00 | 0,00 | 0,00 |
| Saldo corrente ai fini della copertura degli investimenti pluriennali delle Regioni a statuto ordinario ⁽⁵⁾ | | | | |
| A) Equilibrio di parte corrente | | 268.009.008,92 | 267.605.761,86 | 249.875.304,72 |
| Utilizzo risultato di amministrazione destinato al finanziamento di spese correnti e al rimborso di prestiti al netto del Fondo anticipazione di liquidità | (-) | 0,00 | 0,00 | 0,00 |
| Fondo pluriennale vincolato per spese correnti iscritto in entrata al netto delle componenti non vincolate derivanti dal riaccertamento ord. | (-) | 903.781,56 | 200.000,00 | 0,00 |
| Entrate titoli 1-2-3 non sanitarie con specifico vincolo di destinazione | (-) | 1.174.802.423,79 | 1.122.154.677,50 | 988.260.125,99 |
| Entrate titoli 1-2-3 destinate al finanziamento del SSN | (-) | 11.382.322.079,73 | 11.380.382.121,27 | 11.380.757.578,75 |
| Spese correnti non sanitarie finanziate da entrate con specifico vincolo di destinazione | (+) | 1.071.834.355,64 | 1.019.565.216,11 | 884.719.432,01 |
| Fondo pluriennale vincolato di parte corrente (di spesa) al netto delle componenti non vincolate derivanti dal riaccertamento ord. | (+) | -641.405,44 | 0,00 | 0,00 |
| Spese correnti finanziate da entrate destinate al SSN | (+) | 11.237.260.640,22 | 11.234.995.299,72 | 11.234.995.299,72 |
| Equilibrio di parte corrente ai fini della copertura degli investimenti pluriennali. | | 18.434.314,26 | 19.429.478,92 | 572.331,71 |
| Saldo corrente ai fini della copertura degli investimenti pluriennali delle Autonomie speciali ⁽⁶⁾ | | | | |
| A) Equilibrio di parte corrente | | | | |
| Utilizzo risultato di amministrazione per il finanziamento di spese correnti e al rimborso di prestiti al netto del Fondo anticipazione di liquidità(H) | (-) | | | |
| Equilibrio di parte corrente ai fini della copertura degli investimenti pluriennali. | | | | |

(*) Indicare gli anni di riferimento N, N+1 e N+2.

(**) In sede di approvazione del bilancio di previsione è consentito l'utilizzo della sola quota vincolata del risultato di amministrazione presunto. Nel corso dell'esercizio è consentito l'utilizzo anche della quota accantonata se il bilancio è approvato a seguito della verifica prevista dall'articolo 42, comma 9, prospetto concernente il risultato di amministrazione presunto dell'anno precedente aggiornato sulla base di un pre-consuntivo dell'esercizio precedente. E' consentito l'utilizzo anche della quota destinata agli investimenti e della quota libera del risultato di amministrazione dell'anno precedente a seguito dell'approvazione del rendiconto dell'anno precedente. Comprende anche l'utilizzo del fondo del DL 35/2011

(1) Escluso il disavanzo derivante dal debito autorizzato e non contratto. Corrisponde alla prima voce del conto del bilancio spese.

(2) Corrispondono alle entrate in conto capitale relative ai soli contributi agli investimenti destinati al rimborso prestiti corrispondenti alla voce del piano dei conti finanziario con codifica E.4.02.06.00.000.

(3) Il corrispettivo della cessione di beni immobili può essere destinato all'estinzione anticipata di prestiti - principio applicato della contabilità finanziaria 3.13.

(4) Le spese correnti finanziate da entrate con specifico vincolo di destinazione comprendono quelle finanziate da entrate vincolate accertate nell'esercizio, da FPV d'entrata. Gli stanziamenti di spesa considerati nella voce comprendono il relativo FPV di spesa.

(5) Con riferimento a ciascun esercizio, il saldo positivo dell'equilibrio di parte corrente in termini di competenza finanziaria può costituire copertura agli investimenti imputati agli esercizi successivi per un importo non superiore al minore valore tra la media dei saldi di parte corrente in termini di competenza e la media dei saldi di parte corrente in termini di cassa registrati negli ultimi tre esercizi rendicontati, se sempre positivi, determinati al netto dell'utilizzo dell'avanzo di amministrazione, del fondo di cassa, e delle entrate non ricorrenti che non hanno dato copertura a impegni, o pagamenti, delle gestioni vincolate e delle risorse riguardanti il finanziamento del Servizio sanitario nazionale.

(6) Con riferimento a ciascun esercizio, il saldo positivo dell'equilibrio di parte corrente in termini di competenza finanziaria può costituire copertura agli investimenti imputati agli esercizi successivi per un importo non superiore alla media dei saldi di parte corrente in termini di competenza registrati negli ultimi tre esercizi rendicontati, se sempre positivi, determinati al netto dell'utilizzo dell'avanzo di amministrazione, e delle entrate non ricorrenti che non hanno dato copertura a impegni.

(7) Corrisponde alla seconda voce iscritta nel conto del bilancio spesa.

Inoltre, visto il “Prospetto dimostrativo dell’equilibrio di bilancio” (Allegato 7) al Bilancio di previsione 2023-2025 (come sopra riportato) si constata che le previsioni di competenza relative alle spese correnti sommate alle previsioni di competenza relative ai trasferimenti in c/capitale, al saldo negativo delle partite finanziarie, alle quote di capitale delle rate di ammortamento dei mutui e degli altri prestiti, con l’esclusione dei rimborsi anticipati, non sono complessivamente superiori alle previsioni di competenza dei primi tre titoli dell’entrata, ai contributi destinati al rimborso dei prestiti e all’utilizzo dell’avanzo di competenza di parte corrente, pertanto è garantito l’equilibrio di parte corrente. Infine, si constata che l’equilibrio di parte corrente e l’equilibrio in conto capitale esaminati congiuntamente, garantiscono l’equilibrio complessivo di bilancio così come previsto dal D.Lgs. n. 118/2011.

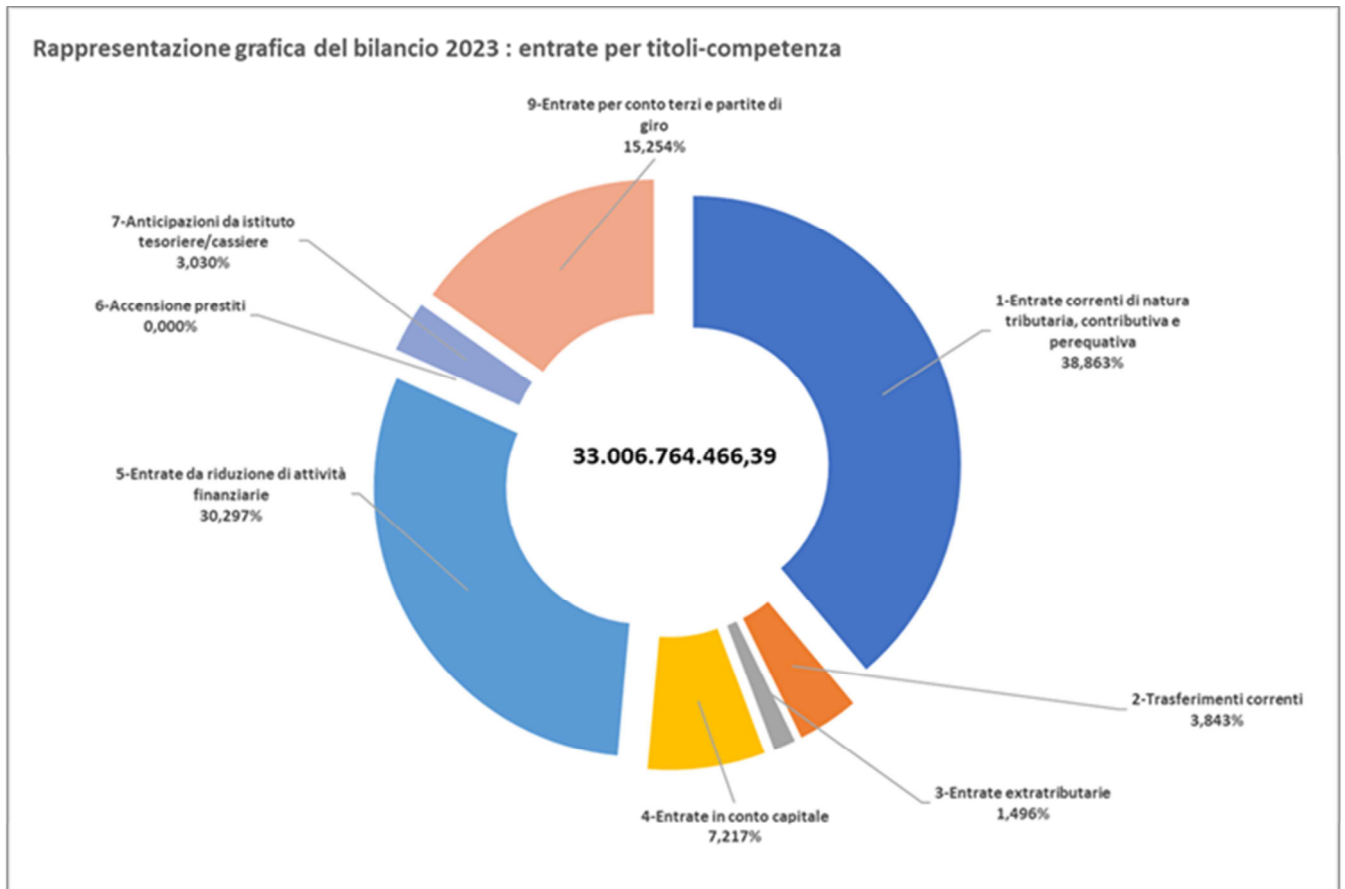
VERIFICA COERENZA DELLE PREVISIONI

VERIFICA DELLA COERENZA INTERNA

L’organo di revisione ritiene che gli obiettivi indicati nel Documento di Economia e Finanza Regionale e le previsioni 2023-2025 siano in linea con gli strumenti di programmazione di mandato.

VERIFICA ATTENDIBILITA’ E CONGRUITA’ DELLE PREVISIONI

Di seguito la rappresentazione grafica delle Entrate di competenza 2023 per Titoli.



Ai fini della verifica dell'attendibilità delle entrate e congruità delle spese previste per l'esercizio 2023, alla luce della manovra disposta dall'Ente, si procede ad illustrare l'articolazione della finalizzazione delle entrate tributarie per il Finanziamento del comparto sanitario e per la parte destinata alla stabilizzazione del bilancio regionale

| ENTRATE TRIBUTARIE DESTINATE A SANITA' | |
|---|--------------------------|
| IRAP - IMPOSTA REGIONALE SULLE ATTIVITA' PRODUTTIVE (ALiquOTA BASE) | 943.766.500,00 |
| ADDIZIONALE REGIONALE ALL'IMPOSTA SUL REDDITO DELLE PERSONE FISICHE (ALiquOTA 1,23% BASE) | 573.976.000,00 |
| COMPARTECIPAZIONE AL GETTITO IVA | 4.000.000.000,00 |
| FONDO PEREQUATIVO NAZIONALE SULLA COMPARTECIPAZIONE IVA | 5.225.047.645,88 |
| QUOTA PREMIALE SANITA' | 104.707.282,00 |
| Totale | 10.847.497.427,88 |
| ENTRATE TRIBUTARIE NON DESTINATE A SANITA' | |
| IRPEF - MAGGIORAZIONI REGIONALI | 571.485.000,00 |
| IRAP - MAGGIORAZIONI REGIONALI | 153.702.000,00 |
| FONDO PEREQUATIVO IRAP NON SANITA' | 559.839.278,61 |
| ADDIZIONALE REGIONALE IRPEF DA RUOLI E DA ALTRE VERIFICHE E CONTROLLI | 19.000.000,00 |
| IRAP DA RUOLI E DA ALTRE VERIFICHE E CONTROLLI E COMPENSAZIONI | 157.571.770,00 |
| QUOTA NON SANITA' DELLA COMPARTECIPAZIONE IVA PER COMPENSAZIONE | 29.542.411,00 |
| TASSA AUTO IN AUTOLIQUIDAZIONE | 439.000.000,00 |
| RECUPERO TASSA AUTO PER ANNUALITA' D'IMPOSTA PREGRESSE | 50.000.000,00 |
| TASSA REGIONALE PER IL DIRITTO ALLO STUDIO UNIVERSITARIO | 30.000.000,00 |
| ADDIZIONALE SULL'IMPOSTA DI CONSUMO GAS-METANO | 21.600.000,00 |
| IRESA | 1.200.000,00 |
| TASSA CONCESSIONE REGIONALE SULLA CACCIA | 2.136.697,52 |
| ALTRE ENTRATE TRIBUTARIE | 2.515.100,00 |
| Totale | 2.037.592.257,13 |
| Totale Entrate Tributarie | 12.885.089.685,01 |

Il Totale delle entrate tributarie in tabella tiene conto della “*Quota di contributo per compensazione minori entrate IRAP e addizionale regionale IRPEF di cui al dl 78/2015 art 8, comma 13-duodecies ai sensi della l.190/2014, art 1 commi 20 e 21 e legge 234/2021, art.1 comma 9*”.

Le previsioni delle entrate da gettiti derivanti dalle maggiorazioni regionali IRPEF ed IRAP, si fondano sulle stime elaborate dal Dipartimento delle Finanze e comunicate alla Presidenza del Consiglio dei Ministri - Conferenza Permanente per i rapporti tra lo Stato, le Regioni e le Province autonome di Trento e Bolzano. Le stesse tengono conto della manovra sulle aliquote legiferata con Legge di stabilità regionale per il 2022 (L.R. n. 31 del 28.12.2021) e delle detrazioni autorizzate con l'articolo 1 della L.R. n. 7 del 30.03.2022 recante "Sostegno alle famiglie numerose: detrazioni per figli fiscalmente a carico. Variazione al Bilancio di previsione 2022-2024. Ulteriori disposizioni."

Per quanto riguarda la Tassa automobilistica regionale – LL.RR. 18/1/1991, n. 3 e 7/12/1993, n. 45 – art. 17, comma 16, legge 27.12.1997, n. 449 si segnala che, a decorrere dall'esercizio finanziario 2022 il 10% della tassa (previsto in € 39.000.000,00) che in passato era destinato al 50% tra crisi d'impresa e politiche socio-sanitarie, con la legge di stabilità regionale 2022 è destinato per il 70% alle politiche socio-sanitarie e per il 30% alle crisi d'impresa, attesa la possibilità di attivare oramai anche ad altri strumenti finanziari per tali finalità.

Con riferimento all'Imposta regionale sulla benzina per autotrazione (art. 3 legge regionale 24 dicembre 2003, n. 28) si precisa che l'imposta in questione era stata istituita e regolamentata dalla Regione Campania, ai sensi dell'art. 17 del D. Lgs. 21/12/1990 n. 398, con L.R. 24 dicembre 2003, n. 28, art. 3. L'IRBA si applicava sulla benzina per autotrazione erogata dagli impianti di distribuzione ubicati nel territorio regionale, ivi compresi quelli destinati ad uso privato e soggetto passivo era il concessionario o titolare dell'autorizzazione dell'impianto di distribuzione di carburante o, per sua delega, la società petrolifera che sia unica fornitrice

dell'impianto. La base imponibile era costituita dalla quantità di prodotto erogato mensilmente dall'impianto ed era pari ad euro 0,02582 per litro di benzina erogata.

Con l'art. 54 della L.R. n. 5 del 29/06/2021 la regione Campania, recependo quanto disposto dalla legge 30 dicembre 2020 n. 178, comma 628, ha soppresso l'IRBA a decorrere dal periodo d'imposta 2021, fatti salvi gli effetti delle obbligazioni tributarie già insorte. A fronte di tale soppressione, lo Stato si è impegnato a trasferire alla regione Campania l'importo di euro 15.040.000,00 annui commisurato alle entrate ordinariamente previste.

Con i Decreti del Ministero delle Finanze del 10 ottobre 2022, d'intesa con la Conferenza permanente per i rapporti tra lo Stato, le Regioni e le Province autonome di Trento e di Bolzano nella seduta del 28 settembre 2022, sono stati quantificati gli importi per la regolazione finanziaria delle maggiori entrate relative alle tasse automobilistiche per gli anni 2014 e 2015 per effetto delle disposizioni dell'articolo 1, comma 321, della legge n. 296 del 2006 con cui in ragione del principio di sostenibilità ambientale dei vincoli è stata stabilita la riduzione percentuale dei trasferimenti statali destinati alle regioni. L'importo per le due annualità per la regione Campania ammonta ad euro 26.692.762,53.

RIEPILOGO ENTRATE E SPESE RICORRENTI - NON RICORRENTI

In merito al riepilogo delle entrate e spese ricorrenti, l'Organo di revisione prende atto che l'Allegato12 "Nota integrativa" del disegno di legge Bilancio di previsione 2023-2025, ne fornisce compiuta evidenza.

EVOLUZIONE DEL DISAVANZO E CONTABILIZZAZIONE DELLE ANTICIPAZIONI DI LIQUIDITA'

Con riferimento ai disavanzi 2014 e 2015 si ricorda che a seguito della decisione n. 110/2018/PARI della Corte dei Conti Sezione regionale di controllo della

Campania, in sede di parifica dei rendiconti generali della regione Campania, esercizi 2015 e 2016 la Corte, nell'esaminare le modifiche introdotte dalla legge n. 205/2017 in tema di ripiano ventennale dei disavanzi al 31.12.2014 ed al 31.12.2015 (articolo 1, commi 679 e seguenti) aveva chiarito che (pagina 64 dell'Allegato A) la legge di bilancio, in estrema sintesi:

- a) impone di quantificare, in base all'ultimo rendiconto approvato o altrimenti in base al rendiconto più aggiornato approvato dalla Giunta, qual è la quota residua di disavanzo 2014 e 2015;
- b) una volta effettuata tale quantificazione (da effettuare, in pratica, con i dati di preconsuntivo 2017, approvati dalla Giunta), occorre riformulare e rimodulare il piano di rientro del disavanzo 2015, ai sensi dell'articolo 9, comma 5, del D.L. n. 78/2018, assorbendo anche il disavanzo 2015 residuo (ove già non ripianato);
- c) la riformulazione/rimodulazione deve essere effettuata in 20 quote costanti il totale dei disavanzi 2014 e 2015 che risultano non ripianati; d) tale nuovo piano di rientro, in ogni caso, non decorre dalla data di emersione del disavanzo (cosa che avrebbe generato quote da recuperare "arretrate" già sul 2018) ma, per espressa disposizione del Legislatore, dall'esercizio 2018.

Per l'effetto di tale decisione, la Giunta regionale con deliberazione n.673 del 24.10.2018 ha approvato l'Aggiornamento della Tabella del Risultato di Amministrazione Presunto per l'esercizio 2017, al cui allegato 4 nell'approvare il "Prospetto della composizione del Disavanzo presunto e delle relative modalità di copertura" secondo gli schemi di cui all'Allegato 4/1 al D.Lgs. n. 118/2011 - ha quantificato il disavanzo al 31.12.2014 in euro 611.890.358,33 ed il disavanzo al 31.12.2015 in euro 550.353.407,03 mentre per l'esercizio 2016 non è emerso alcun maggior disavanzo. Sulla scorta di tali risultanze, sono state ricalcolate le quote di disavanzo da ripianare nei seguenti importi e scadenze:

- il disavanzo al 31.12.2014 pari ad euro 611.890.358,33 va ripianato per 20 quote costanti di Euro 30.594.517,92 annui dal 2018 al 2037;

- il disavanzo al 31.12.2015 pari ad euro 550.353.407,03 va ripianato in 20 quote costanti, per un importo annuo pari ad euro 27.517.670,35 annui dal 2018 al 2037;
- nessuna quota di maggior disavanzo per il 2016.

Per quanto sopra, la Regione ha ritenuto necessario adeguare il piano di rientro dal disavanzo al 31.12.2014 come approvato con Delibera Consiliare n. 1 del 29 novembre 2017 e pubblicata sul BURC n. 86 del 01 dicembre 2017, già modificato con l'inserimento, anche, delle modalità di ripiano del disavanzo al 31.12.2015 rideterminate in 20 esercizi con Deliberazione Consiliare n. 1 del 25.06.2018 e pubblicata sul BURC n. 46 del 02 luglio 2018 recante "Piano di rientro dal disavanzo finanziario al 31 dicembre 2014 e al 31.12.2015". La modalità di copertura del disavanzo resta riduzione di spesa libera non obbligatoria per gli ammontari previsti nel Piano di rientro e la finalizzazione delle entrate eccedenti, derivanti dalle risorse finalizzate prioritariamente all'ammortamento dei prestiti di cui agli articoli 2 e 3 del DL n. 35/2013, convertito con modificazioni, in legge n. 64/2013. Come noto, infatti, la previsione di gettito dello 0,15% e 0,30% delle addizionali IRAP ed IRPEF, destinate per contratto alla copertura della restituzione delle rate ex articoli 2 e 3 del DL n. 35/2013 ammonta a circa 160 milioni di euro.

Alla luce di ciò, tenendo conto del piano di ammortamento per la restituzione delle rate in questione, che è pari a circa 130 milioni di euro e tenendo conto delle somme effettivamente incassate per tali tipologie di entrate, le somme eccedenti sono state destinate al ripiano dei disavanzi ventennali, illustrate nella Tabella allegata alla Deliberazione di giunta n. 765 del 20 novembre 2018, illustrativa del piano di rientro dal disavanzo finanziario al 31 dicembre 2014 e al 31 dicembre 2015.

Alla luce dei risultati sopra riportati si dà atto del rispetto del predetto piano di rientro del disavanzo.

Al bilancio regionale 2023/2025, inoltre, sono applicate le seguenti quote di disavanzo:

- D1. Quota di Disavanzo scaturente dal Riaccertamento straordinario per € 70.252.987,14 per ulteriori 22 anni;
- D2. Quota di Disavanzo relativo all'utilizzo del Fondo Anticipazioni di Liquidità ex DL n. 35/2013 per € 76.337.802,76 per il 2023, € 78.183.743,39 per il 2024 e € 80.077.596,09 per il 2025 quale quota ripiano DL n. 35/2013;
- D3. Quota di Disavanzo scaturente dal Rendiconto 2014 e 2015, pari a € 58.112.188,27 per quote annuali per il triennio, di cui € 30.594.517,92 scaturente dal Rendiconto 2014 e € 27.517.670,35 dal Rendiconto 2015.
- D6. Quota di Disavanzo relativo all'utilizzo del Fondo Anticipazioni di Liquidità ex art. 116 del DL n. 34/2020 per € 912.362,70 per il 2023, € 923.548,26 per il 2024 ed € 934.870,97 quale quota ripiano Anticipazione ex art. 116 del DL n. 34/2020.

| Quota disavanzo | Descrizione | COPERTURA DEL DISAVANZO PER ESERCIZIO | | |
|-----------------|---|---------------------------------------|-----------------------|-----------------------|
| | | Esercizio 2022 | Esercizio 2023 | Esercizio 2024 |
| D1 | Disavanzo derivante dal riaccertamento straordinario dei residui | 70.252.987,14 | 70.252.987,14 | 70.252.987,14 |
| D2 | Disavanzo da costituzione del fondo anticipazioni di liquidità ex DL 35/2013 | 76.337.802,76 | 78.183.743,38 | 80.077.596,09 |
| D3 | Disavanzo al 31.12.2014 | 30.594.517,92 | 30.594.517,92 | 30.594.517,92 |
| D3 | Disavanzo al 31.12.2015 | 27.517.670,35 | 27.517.670,35 | 27.517.670,35 |
| D6 | Disavanzo da costituzione del fondo Anticipazione di Liquidità art. 116 D.L. N. 34/2020 | 912.362,70 | 923.548,26 | 934.870,97 |
| TOTALE | | 205.615.340,87 | 207.472.467,05 | 209.377.642,47 |

Relativamente alla parte del disavanzo afferente al Riaccertamento straordinario dei residui (D1), la quota da recuperare nell'esercizio successivo è quella prevista dal comma 16 dell'articolo 3 del Decreto Legislativo 23 giugno 2011, n. 118, e, dunque, è la quota di ripiano costante prevista dal piano trentennale.

Per quanto attiene al disavanzo da Costituzione del Fondo anticipazioni di liquidità ai sensi degli artt. 2 e 3 del DL 35/2013 (D2), il ripiano avviene con le modalità previste dall'articolo 1, commi da 692 a 700, della legge 28 dicembre 2015, n. 208 e, dunque, la quota annuale di ripiano corrisponde alle quote capitale in ammortamento negli esercizi di riferimento.

In particolare, tali disposizioni prevedono, altresì, l'applicazione in entrata di ciascun esercizio della quota dell'Utilizzo del Fondo anticipazione di liquidità iscritto nel risultato di amministrazione dell'esercizio precedente (pari al Fondo Anticipazioni dell'esercizio precedente, pari a sua volta al valore residuo per capitale delle Anticipazioni da rimborsare al 31 dicembre dell'esercizio precedente). Il medesimo Fondo Anticipazioni è iscritto in spesa al netto del rimborso dell'anticipazione e, dunque, è pari al valore residuo per capitale delle anticipazioni da rimborsare al 31 dicembre dell'esercizio in corso.

Sul punto è bene evidenziare che, nel corso dell'esercizio 2022, l'Ente ha proceduto alla rinegoziazione, ai sensi dell'art. 1, commi 597, 601 e 602 della Legge 30 dicembre 2021, n. 234, di due Contratti di Anticipazione di Liquidità stipulati ai sensi dell'art. 3 del Decreto Legge 8 aprile 2013, n. 35, conv. con mod. dalla Legge 6 giugno 2013, n. 64.

In particolare, si è proceduto alla rinegoziazione dei contratti di Anticipazione di Liquidità che avevano un tasso di interesse superiore al 3%.

Con la rinegoziazione l'Ente ha proceduto all'allungamento del periodo di ammortamento, in modo da presentare una durata residua di 30 anni (fino al 2051).

Le rinegoziazioni hanno consentito, all'Ente, il conseguimento di risparmi di spesa in quota interessi ed hanno comportato una sostanziale modifica del piano di rientro conseguente al citato allungamento della scadenza al 2051, per le due anticipazioni rinegoziate.

La Regione, al fine di non dilatare il termine ultimo per il rientro del disavanzo, nello spirito di equità intergenerazionale, ha conservato il medesimo piano di rientro del disavanzo da Costituzione del Fondo anticipazioni di liquidità, iscrivendo alla Missione 50, Programma 02, titolo 4, con riferimento al capitolo U09015, denominato “ACCANTONAMENTO RISPARMI IN QUOTA CAPITALE SU RINEGOZIAZIONE ANTICIPAZIONI DL 35/2013”, lo stanziamento di Euro 4.838.225,23 sul 2023, di Euro 5.286.492,97 sul 2024 e di Euro 5.753.655,60 sul 2025, pari al risparmio annuo in quota capitale sulle due anticipazioni rinegoziate.

Su tale appostamento non saranno assunti impegni di spesa e le relative quote annue confluiranno tra gli accantonamenti nella voce “Altri Accantonamenti” a garanzia del predetto rientro.

A tal fine, già nel Prospetto dell’Avanzo Presunto al 31/12/2022 e nell’Elenco Analitico delle Quote Accantonate presunte 2022 è riportato l’accantonamento per i risparmi in quota capitale conseguiti nell’esercizio 2022.

Il sistema contabile descritto garantirà che, al termine del ripiano del disavanzo da Costituzione del Fondo anticipazioni di liquidità (nel 2044) tra gli “Altri Accantonamenti” sarà conservata una quota pari esattamente al valore delle quote capitali da rimborsare fino alla scadenza (2051).

Per quanto attiene alla parte di disavanzo afferente i maggiori disavanzi emersi in sede di Rendiconto 2014 e 2015 (D3), si applicano le previsioni della legge n. 205/2017, articolo 1, commi 679 e seguenti, che stabiliscono il ripiano in quote ventennali costanti a partire dall’esercizio 2018.

Per quanto attiene al disavanzo da costituzione del Fondo anticipazioni di liquidità ai sensi dell’art. 116 del DL n. 34/2020 (D6), il ripiano avviene con le medesime modalità previste per il Fondo Anticipazione DL 35/2013, e dunque con le modalità previste dall’articolo 1, commi da 692 a 700, della legge 28

dicembre 2015, n. 208. Anche in tal caso, pertanto, la quota annuale di ripiano corrisponde alle quote capitale in ammortamento negli esercizi di riferimento.

Valgono altresì le medesime regole di applicazione all'entrata e iscrizione in spesa del Fondo mostrate per le Anticipazioni DL 35/2013.

Dagli esercizi finanziari, dal 2016, non si sono generate più quote da maggiori disavanzi.

Di seguito si riporta il prospetto di analisi di copertura del disavanzo presunto :

PROSPETTO DI ANALISI E DI COPERTURA DEL DISAVANZO PRESUNTO
(Allegato 4/1 al D.Lgs. 118/2011 - § 9.11.7)

| ANALISI DEL DISAVANZO | COMPOSIZIONE DEL DISAVANZO | | | | |
|---|----------------------------|--|---|---|---|
| | AL 31/12/2021 (a) | DISAVANZO PRESUNTO al 31/12/2022 (b) | DISAVANZO PRESUNTO RIPIANATO NELL'ESERCIZIO 2022 (c) = (a) - (b) | QUOTA DEL DISAVANZO DA RIPIANARE NELL'ESERCIZIO 2022 (d) | RIPIANO DISAVANZO NON EFFETTUATO NELL'ESERCIZIO 2022 (e) = (d) - (c) |
| Disavanzo da debito autorizzato e non contratto | 0,00 | 0,00 | 0,00 | 0,00 | 0,0 |
| Disavanzo al 31.12.2014 | 489.512.286,65 | 458.917.768,73 | 30.594.517,92 | 30.594.517,92 | 0,0 |
| Disavanzo derivante dal riaccertamento straordinario dei residui | 970.144.477,44 | 755.164.382,97 | 214.980.094,47 | 70.252.987,14 | 0,0 |
| Disavanzo da costituzione del fondo anticipazioni di liquidità ex DL 35/2013 | 2.211.383.335,84 | 2.136.844.837,84 | 74.538.498,00 | 74.538.498,00 | 0,0 |
| Disavanzo da costituzione del fondo Anticipazione di Liquidità art. 116 D.L. N. 34/2020 | 29.893.607,42 | 28.992.294,82 | 901.312,60 | 901.312,60 | 0,0 |
| Disavanzo al 31.12.2015 | 440.282.725,62 | 412.765.055,26 | 27.517.670,36 | 27.517.670,36 | 0,0 |
| Disavanzo dell'esercizio precedente | 0,00 | 0,00 | 0,00 | 0,00 | 0,0 |
| Totale | 4.141.216.432,97 | 3.792.684.339,62 | 348.532.093,35 | 203.804.986,02 | 0,0 |

| MODALITA' COPERTURA DEL DISAVANZO | COMPOSIZIONE DISAVANZO | COPERTURA DEL DISAVANZO PER ESERCIZIO | | | |
|---|-------------------------|---------------------------------------|-----------------------|-----------------------|------------------------|
| | | Esercizio 2023 | Esercizio 2024 | Esercizio 2025 | Esercizi successivi |
| Disavanzo da debito autorizzato e non contratto | 0,00 | 0,00 | 0,00 | 0,00 | 0,0 |
| Disavanzo al 31.12.2014 | 458.917.768,73 | 30.594.517,92 | 30.594.517,92 | 30.594.517,92 | 367.134.214,9 |
| Disavanzo derivante dal riaccertamento straordinario dei residui | 755.164.382,97 | 70.252.987,14 | 70.252.987,14 | 70.252.987,14 | 544.405.421,5 |
| Disavanzo da costituzione del fondo anticipazioni di liquidità ex DL 35/2013 | 2.136.844.837,84 | 76.337.802,76 | 78.183.743,38 | 80.077.596,09 | 1.902.245.695,6 |
| Disavanzo da costituzione del fondo Anticipazione di Liquidità art. 116 D.L. N. 34/2020 | 28.992.294,82 | 912.362,70 | 923.548,26 | 934.870,97 | 26.221.512,8 |
| Disavanzo al 31.12.2015 | 412.765.055,26 | 27.517.670,36 | 27.517.670,36 | 27.517.670,36 | 330.212.044,1 |
| Disavanzo dell'esercizio precedente | 0,00 | 0,00 | 0,00 | 0,00 | 0,0 |
| Totale | 3.792.684.339,62 | 205.615.340,88 | 207.472.467,06 | 209.377.642,48 | 3.170.218.889,2 |

STANZIAMENTO DI FONDI DI ACCANTONAMENTO

In merito agli stanziamenti di fondi di accantonamento, si riscontra l'approfondita analisi presente all'Allegato12 "Nota integrativa" del disegno di legge Bilancio di previsione 2023-2025.

Il Collegio, si riserva di valutare la congruità degli stanziamenti e l'eventuale necessità di un loro accantonamento, in sede di approvazione del rendiconto 2022, invitando gli uffici a monitorare periodicamente i fondi accantonati, come peraltro evidenziato nel proprio verbale n. 95/2022. Il Collegio suggerisce una opportuna mappatura analitica del contenzioso in essere attraverso una verifica minuziosa del contenzioso in essere, soprattutto nei casi di eventuale soccombenza dell'Ente, al fine di evitare ulteriori aggravii di spesa per il civico bilancio.

ORGANISMI STRUMENTALI E PARTECIPATI

In merito agli organismi strumentali e le società partecipate direttamente dalla Regione Campania, il Collegio rimanda all'Allegato12 "Nota integrativa" che ne fornisce gli elementi e l'elencazione completa con riferimento sia al GAP che al perimetro di Consolidamento. Nel merito si invita la regione ad una puntuale applicazione della Delibera della Giunta Regionale, n. 126 del 06.03.2018, con la quale è stato rivisto il sistema dei controlli sulle partecipate, anche attraverso delle modalità di raccordo tra l'Ufficio Speciale e le Direzioni Generali competenti per materia, soprattutto in merito ad una puntuale applicazione del controllo analogo relativa alle società in house providing.

INDEBITAMENTO

Ai sensi dell'articolo 62, comma 6, del decreto legislativo 23 giugno 2011, n. 118, la Regione può autorizzare nuovo debito solo se l'importo complessivo delle

annualità di ammortamento per capitale e interesse dei mutui e delle altre forme di debito in estinzione nell'esercizio considerato, non supera il 20 per cento dell'ammontare complessivo delle entrate del titolo "Entrate correnti di natura tributaria, contributiva e perequativa" al netto di quelle della tipologia "Tributi destinati al finanziamento della sanità" comprensive delle risorse del "Fondo nazionale per il concorso finanziario dello Stato agli oneri del trasporto pubblico locale" (Capitolo E101250) di cui all'articolo 16-bis del decreto-legge 6 luglio 2012, n. 95, convertito, con modificazioni, dalla legge 7 agosto 2012, n. 135.

Concorrono, al limite di indebitamento, le rate sulle garanzie prestate dalla Regione a favore di enti e di altri soggetti ai sensi delle leggi vigenti, salvo quelle per le quali la Regione ha accantonato l'intero importo del debito garantito.

Con riferimento all'indebitamento si precisa che la Regione non prevede di far ricorso nell'anno 2023 ad indebitamento.

Al fine di contenere il costo dell'indebitamento, è intenzione della Regione, da un lato, definire operazioni di revisione, ristrutturazione e rinegoziazione dei contratti di approvvigionamento finanziario in essere al 31 dicembre 2021, e, dall'altro, avviare tutte le attività utili alla revisione delle operazioni di cui all'Accordo con il Ministro della salute e il Ministro dell'economia e finanze per l'approvazione del Piano di rientro di individuazione degli interventi per il perseguimento dell'equilibrio economico, ai sensi e per gli effetti dell'articolo 1, comma 180, della legge 30 dicembre 2004, n. 311.

Nello svolgimento delle attività descritte, in ogni caso, la Regione, nel rispetto della normativa statale vigente, potrà agire nei limiti della riduzione del valore finanziario delle passività totali a carico del bilancio regionale ai sensi dell'articolo 41 della legge 28 dicembre 2001, n. 448 (Disposizioni per la formazione del bilancio annuale e pluriennale dello Stato (legge finanziaria 2002) e del non incremento del valore nominale residuo del debito al 31/12/2021.

La Regione ha, altresì, intenzione di procedere alla rinegoziazione dei piani di ammortamento relativamente alle anticipazioni di liquidità per il pagamento dei debiti certi, liquidi ed esigibili, ai sensi degli articoli 2 e 3 del Decreto Legge 8 aprile 2013, n. 35, convertito con modificazioni dalla legge 6 giugno 2013, n. 64 nei termini dell'Accordo concluso, ai sensi dell'articolo 4 del decreto legislativo 28 agosto 1997, n. 281 in Conferenza Stato-Regioni, l'11 novembre 2021, propedeutico alla manovra di bilancio 2022.

Per quanto riguarda gli oneri e gli impegni finanziari stanziati in bilancio, derivanti da contratti relativi a strumenti finanziari derivati o da contratti di finanziamento che includono una componente derivata, si rimanda all'allegato al bilancio contrassegnato con il numero 16) contenente la "Nota Informativa ai sensi dell'art. 62, d.l. 25 giugno 2008, n. 112, convertito in legge, con modificazioni, dall'art. 1, comma 1, l. 6 agosto 2008, n. 133, come sostituito dall'articolo 3 della legge 22 dicembre 2008, n. 203".

Per il 2023, con il Disegno di legge di Stabilità, per l'esercizio 2023 sono state autorizzate le seguenti operazioni di Ristrutturazione del debito:

- 1. La Giunta regionale, al fine di contenere il costo dell'indebitamento, è autorizzata, ai sensi delle norme statali vigenti, a definire operazioni di revisione, ristrutturazione e rinegoziazione dei contratti di approvvigionamento finanziario in essere al 31 dicembre 2022, che determinano una riduzione del valore finanziario delle passività totali, anche mediante rifinanziamento con altri istituti.*
- 2. La Giunta regionale è altresì autorizzata, ai sensi delle norme statali vigenti, a porre in essere ogni attività utile alla revisione delle operazioni di cui all'Accordo con il Ministro della salute e il Ministro dell'economia e finanze per l'approvazione del Piano di rientro di individuazione degli interventi per il perseguimento dell'equilibrio economico, ai sensi e per gli effetti del comma 180 dell'articolo 1 della legge 30 dicembre 2004, n. 311 (Disposizioni per la formazione del bilancio annuale e pluriennale dello Stato - legge finanziaria 2005).*

Si riporta di seguito il Prospetto dimostrativo del rispetto dei vincoli di indebitamento:

| REGIONE CAMPANIA - BILANCIO DI PREVISIONE 2023-2025 | | | | |
|--|-----|-------------------------|-------------------------|-------------------------|
| PROSPETTO DIMOSTRATIVO DEL RISPETTO DEI VINCOLI DI INDEBITAMENTO DELLE REGIONI E DELLE PROVINCE AUTONOME | | | | |
| Dati da stanziamento bilancio 2023-2025 | | | | |
| ENTRATE TRIBUTARIE NON VINCOLATE art. 62, c. 6 del D.Lgs. 118/2011 | | COMPETENZA ANNO 2023 | COMPETENZA ANNO 2024 | COMPETENZA ANNO 2025 |
| A) Entrate correnti di natura tributaria, contributiva e perequativa (Titolo I) | (+) | 13.358.517.915,01 | 13.354.388.500,01 | 13.354.358.500,00 |
| B) Tributi destinati al finanziamento della sanità | (-) | 10.839.497.427,88 | 10.839.418.012,88 | 10.839.418.012,88 |
| C) TOTALE ENTRATE TRIBUTARIE AL NETTO DELLA SANITA' (A - B) | | 2.519.020.487,13 | 2.514.970.487,13 | 2.514.940.487,12 |
| SPESA ANNUALE PER RATE MUTUI/OBBLIGAZIONI | | | | |
| D) Livello massimo di spesa annuale (pari al 20% di C) | (+) | 503.804.097,43 | 502.994.097,43 | 502.988.097,42 |
| E) Ammontare rate per mutui e prestiti autorizzati fino al 31/12/esercizio precedente | (-) | 427.612.224,58 | 408.752.803,44 | 403.690.826,59 |
| F) Ammontare rate per mutui e prestiti autorizzati nell'esercizio in corso | (-) | 0,00 | 0,00 | 0,00 |
| G) Ammontare rate relative a mutui e prestiti che costituiscono debito | (-) | 0,00 | 0,00 | 0,00 |
| H) Ammontare rate per mutui e prestiti autorizzati con la Legge in esame | (-) | 0,00 | 0,00 | 0,00 |
| I) Contributi erariali sulle rate di ammortamento dei mutui in essere al momento della sottoscrizione del finanziamento | (+) | 0,00 | 0,00 | 0,00 |
| L) Ammontare rate riguardanti debiti espressamente esclusi dai limiti di indebitamento | (+) | 152.520.462,71 | 152.520.462,72 | 152.520.462,71 |
| M) Ammontare disponibile per nuove rate di ammortamento (M = D-E-F-G- | | 228.712.335,56 | 246.761.756,71 | 251.817.733,54 |
| TOTALE DEBITO | | | | |
| Debito contratto al 31/12/esercizio precedente | (+) | 6.487.726.539,81 | 6.233.960.750,79 | 5.990.897.334,93 |
| Debito autorizzato nell'esercizio in corso | (+) | 0,00 | 0,00 | 0,00 |
| Debito autorizzato dalla Legge in esame | (+) | 0,00 | 0,00 | 0,00 |
| TOTALE DEBITO DELLA REGIONE | | 6.487.726.539,81 | 6.233.960.750,79 | 5.990.897.334,93 |
| DEBITO POTENZIALE | | | | |
| Garanzie principali o sussidiarie prestate dalla Regione a favore di altre Amministrazioni pubbliche e di altri soggetti | | 0,00 | 0,00 | 0,00 |
| di cui, garanzie per le quali è stato costituito accantonamento | | 0,00 | 0,00 | 0,00 |
| Garanzie che concorrono al limite di indebitamento | | 0,00 | 0,00 | 0,00 |

Dalla tabella si evince che la Regione Campania ha rispettato i limiti di indebitamento concessi dalla legge.

STRUMENTI FINANZIARI DERIVATI

La Regione Campania ha in essere i seguenti contratti in strumenti finanziari derivati:

1) contratto di Interest Rate Swap (IRS) sottoscritto in data 10/10/2003 con B.N.L. – Dexia Crediop S.p.A. – JP Morgan – Banca OPI, poi B.I.I.S., ora Intesa Sanpaolo S.p.A., per il contenimento degli oneri finanziari e la gestione del rischio di tasso del sottostante mutuo di originari Euro 850.000.000,00 stipulato il 30/12/2002, originariamente regolato a tasso variabile (euribor 6m + spread 0,440% p.p.a.).

Di seguito le caratteristiche degli strumenti finanziari derivati:

Nozionale iniziale complessivo:

€ 850.000.000. Il nozionale si riduce nel corso dei semestri fino a scadenza (Amortizing)

Scadenza operazioni:

30/06/2023.

Scadenza periodica flussi scambiati:

30 giugno e 31 dicembre di ciascun anno dal, e incluso, il 31/12/2003 fino al 30/06/2023.

Modalità di determinazione flussi:

La Regione riceve sul nozionale pro tempore vigente interessi al tasso Euribor 6 mesi, rilevato 15 giorni lavorativi antecedenti la data di fine periodo degli interessi, maggiorato di 0.440 p.p.a. corrispondenti all'interesse maturato sul mutuo sottostante. Gli interessi vengono calcolati su base act/360.

La Regione paga sullo stesso nozionale:

dal 30/06/2009 al 30/06/2014 tasso fisso 5,23% (act/360) se Euribor 6m è ≤ 5,50%; Euribor 6m + 0,40 p.p.a. (act/360) se Euribor 6m è > 5,50%;
dal 30/06/2014 al 30/06/2023 tasso fisso 5.73% (act/360) se Euribor 6 m è ≤ 6,00%; Euribor 6m + 0,40 p.p.a. (act/360) se Euribor 6 m è > 6,00%.

Nota

Nel 2008 la Regione ha rinegoziato quota parte del mutuo di originari complessivi Euro 850.000.000 (per un importo pari a circa Euro 411 mln) attraverso un'operazione di estinzione e rifinanziamento di un nuovo mutuo di complessivi Euro 423,2 mln circa (comprensivi dell'indennizzo di estinzione anticipata) avente, rispetto alla passività originaria, diverse caratteristiche di tasso d'interesse, di durata e di profilo di rimborso del capitale. I due mutui sottostanti ai derivati presentano i seguenti riferimenti interni: Rep. n. 67129 e Rep. n. 4962.

I capitoli su cui vengono registrate le operazioni sono i seguenti:

Differenziale positivo Cap. Entrata 2601 Tit. 3, Tipologia 300, Categ. 3030300.

Differenziale negativo Cap. Spesa 9096 Miss. 50, Prog. 01 Tit. 1 Macr. 107.

I flussi che presumibilmente matureranno fino al 30/06/2023 (data nella quale termina l'operazione), calcolati sulla base dell'ipotesi di scuola che il tasso euribor 6m segua l'andamento dei tassi forward al 25 novembre 2022 sono i seguenti:

| Contraente | Importo Nominale | % | I semestre 2023 | | |
|----------------------|-----------------------|---------------|---------------------|---------------------|---------------------------|
| | | | Interessi | | |
| | | | Regione paga fix | Regione Incassa var | Diff. Totale - Cap U09096 |
| J.P. MORGAN | 185.931.000,00 | 21,9% | 223.393,27 | 138.385,31 | 85.007,96 |
| Dexia Crediop s.p.a. | 182.535.000,00 | 21,5% | 219.313,03 | 135.857,73 | 83.455,30 |
| BNL | 170.649.000,00 | 20,1% | 205.032,18 | 127.011,18 | 78.021,00 |
| Intesa Sanpaolo | 309.885.000,00 | 36,5% | 372.322,12 | 230.642,18 | 141.679,94 |
| Totali | 849.000.000,00 | 100,0% | 1.020.060,60 | 631.896,40 | 388.164,20 |

Il *Fair Value* di tali contratti derivati con valutazione del Mark to Market a mid price al 25/11/2022 è il seguente:

REGIONE CAMPANIA - DERIVATO 2003

| N° Copertura | Nozionale Residuo | Durata residua | Valorizzazione |
|-----------------|----------------------|----------------|------------------------|
| JP Morgan | 15.319.357,82 | 0,60 | - 306.642,49 € |
| BNL | 14.060.232,52 | 0,60 | -281.438,99 € |
| Dexia Crediop | 15.039.552,19 | 0,60 | -301.041,71 € |
| Intesa Sanpaolo | 25.532.263,03 | 0,60 | -511.070,81 € |
| Totale | 40.571.815,22 | | -1.400.194,00 € |

L'attuale debito sottostante dei derivati è costituito, come detto in precedenza, da due mutui a tasso variabile (riferimenti interni: Rep. n. 67129 e Rep. n. 4962). In seguito alla rinegoziazione del 2008 esiste un sostanziale disallineamento tra il debito sottostante e il nozionale degli Swap, il debito sottostante è attualmente superiore al nozionale dei derivati, ci troviamo quindi in un contesto di copertura parziale del debito sottostante (under-hedging).

Il valore di mercato (o Fair Value) del debito sottostante al 25/11/2022 è pari a Euro 343.123.326,16 negativi per la Regione

| Riferimento | Debito residuo | Data di fine | Durata residua | Interessi | Fair Value |
|---------------|-----------------------|--------------|----------------|-----------------------------------|------------------------|
| Rep. n. 67129 | 32.918.308,85 | 30/06/2023 | 0,60 | Euribor 06 M(In arrears) + 0,44% | -33.414.922,96 |
| Rep. n. 4962 | 299.130.847,85 | 30/06/2038 | 15,60 | Euribor 06 M(In arrears) + 0,265% | -309.708.403,20 |
| Totale | 332.049.156,70 | | | | -343.123.326,16 |

Si riporta di seguito, il costo finale sintetico del debito (TFSCFS) atteso negli esercizi successivi, valore dato dalla sommatoria tra i differenziali dei derivati e gli interessi passivi sul debito sottostante. Per effetto della copertura parziale e dei tassi Euribor storicamente bassi, il costo finale sintetico tende a diminuire nel corso degli anni.

| Riferimento | Natura | Periodo dal 01/01/2023 al 30/06/2023 | | |
|-------------------------|---------------|--------------------------------------|---------------------|---------------|
| | | Debito medio | Oneri Finanziari | TFSCFS |
| Rep. n. 4962 | Mutuo | 292.883.224,08 | 4.969.811,18 | 1,674% |
| Rep. n. 67129 | Mutuo | 16.570.296,84 | 296.981,00 | 1,768% |
| Swap BNL - Paga | Swap pagato | 7.077.587,89 | 205.032,18 | 2,857% |
| Swap BNL - Riceve | Swap ricevuto | -7.077.587,89 | -127.011,18 | 1,770% |
| Swap Dexia - Paga | Swap pagato | 7.570.554,21 | 219.313,03 | 2,857% |
| Swap Dexia - Riceve | Swap ricevuto | -7.570.554,21 | -135.857,73 | 1,770% |
| Swap JP Morgan - Paga | Swap pagato | 7.711.401,72 | 223.393,27 | 2,857% |
| Swap JP Morgan - Riceve | Swap ricevuto | -7.711.401,72 | -138.385,31 | 1,770% |
| Swap OPI - Paga | Swap pagato | 12.852.336,20 | 372.322,12 | 2,857% |
| Swap OPI - Riceve | Swap ricevuto | -12.852.336,20 | -230.642,18 | 1,770% |
| Totale | | 309.453.520,91 | 5.654.956,38 | 1,802% |

2) Contratto di swap di tasso di interesse e di ammortamento del capitale sottoscritto il 23/06/2006 con Banca OPI, poi B.I.I.S., ora Intesa Sanpaolo s.p.a., secondo quanto previsto dall'art. 41 della legge n. 448 del 28/12/2001 (per lo swap di ammortamento).

Il contratto sopra elencato nasce originariamente a parziale copertura di due emissioni di titoli obbligazionari del 2006, una in euro (Isin XS0259658507) e una in dollari (Isin US134029AA51), una con scadenza 2026 (quella in Euro) ed una con scadenza 2036 (quella in dollari), entrambe di tipo Bullet (con rimborso unico alla scadenza e nozionale che rimane invariato sino al termine del periodo). Il nozionale originario delle emissioni era di Euro 1.090.000.000,00 per l'emissione in Euro, e USD 1.000.000.000,00 (pari ad Euro 800.000.000,00 al tasso di cambio contrattuale dello 0,80).

A seguito dell'operazione di Buy Back dei prestiti obbligazionari regionali di cui all'art. 45 del DL n. 66/2014, effettuata nel corso del 2015 (l'operazione di settlement è stata effettuata il giorno 16/12/2015, e la cancellazione dei titoli riacquistati è stata effettuata immediatamente dopo), la Regione ha provveduto a riacquistare il valore nozionale di Euro 765.000.000,00 per l'emissione in Euro ed USD 712.000.000,00 (pari ad Euro 569.600.000,00 al tasso di cambio contrattuale dello 0,80) per l'emissione in dollari.

In seguito al riacquisto, la Regione Campania, ha provveduto a ristrutturare le coperture swap precedentemente previste sui due prestiti obbligazionari, procedendo all'estinzione totale dei Derivati con Merrill Lynch, Barclays e Deutsche Bank, ed alla risoluzione parziale del derivato con UBS.

La ristrutturazione parziale di UBS ha comportato l'eliminazione dell'opzionalità (come previsto dall'art. 41 della legge n. 448/2001), pertanto successivamente alla ristrutturazione il derivato con Intesa Sanpaolo e quello con UBS

presentavano delle differenze nella definizione dei flussi della gamba variabile pagata dalla Regione.

Nel 2016 si è operata una seconda operazione di Buy Back dei prestiti obbligazionari regionali ai sensi dell'art. 45 del DL n. 66/2014, con la quale, mediante una operazione definita tecnicamente di Reverse Enquiry, la Regione Campania ha proceduto al riacquisto e la contestuale cancellazione dei prestiti obbligazionari per un valore nozionale di Euro 100.000.000,00 per l'emissione in Euro, ed USD 288.000.000,00 (pari ad Euro 230.400.000,00 al tasso di cambio contrattuale dello 0,80) per l'emissione in dollari. A seguito alla nuova operazione di Buy Back l'emissione obbligazionaria in dollari è stata completamente estinta.

In seguito al riacquisto la Regione Campania ha provveduto a ristrutturare le coperture swap precedentemente previste, procedendo all'estinzione totale del Derivato con UBS, ed alla risoluzione parziale con Intesa Sanpaolo S.p.A.

Il contratto derivato attualmente in essere risulta quello con Intesa Sanpaolo S.p.A. per un Nozionale pari ad Euro 224.920.634,92, che ha come sottostante la quota residua dell'emissione obbligazionaria in Euro con scadenza 2026.

Il contratto Swap in essere garantisce la costituzione di capitale a scadenza per Euro 224.920.634,92, per la parte restante, pari ad Euro 79.365,08, la Regione provvederà a sostenere per cassa il marginale onere all'atto dell'estinzione del prestito obbligazionario.

Tale contratto è finalizzato all'accantonamento del capitale da restituire a scadenza sul prestito obbligazionario Bullet sottostante e al contenimento degli oneri finanziari delle stesse emissioni obbligazionarie. Il derivato prevede le seguenti tre componenti:

Componente di Tasso: definita tecnicamente "Interest Rate Swap", che prevede l'incasso da parte della Regione del tasso d'interesse fisso equivalente al tasso

d'interesse che lo stesso Ente paga agli obbligazionisti sui BOR sottostanti; la Regione paga invece il tasso variabile (Euribor 6 mesi + 0,28%) delimitato da un tasso massimo (Interest Rate Cap) e un tasso minimo (Interest Rate Floor). L'obiettivo dell'Interest Rate Swap è quello di ottenere un risparmio di spesa per interessi passivi in caso di tassi Euribor 6 mesi bassi.

Componente di Capitale: definita tecnicamente "Amortizing Swap", fa riferimento allo scambio tra una quota capitale periodica annuale (pagata dalla Regione) e una somma pagata dalla Banca a scadenza, valore destinato al pagamento del capitale che la Regione dovrà rimborsare agli obbligazionisti. L'obiettivo dell'Amortizing Swap è quello di definire un piano di ammortamento del capitale prevedendo 'sinteticamente' quote capitale periodiche da accantonare (finalità di ricostituzione del capitale a scadenza).

Componente di Credito: definita tecnicamente "Credit Default Swap" con la quale la Regione vende protezione alla banca in relazione al rischio di credito della Repubblica Italiana derivante dall'impegno di pagamento assunto dalla Regione stessa con la componente "Amortizing Swap". L'assunzione di tale rischio di credito è compensato da migliori condizioni fissate nel Componente Tasso del derivato. In riferimento alla rischiosità della Repubblica Italiana, le quotazioni dei Credit Default Swap, nel corso del 2020, hanno subito una forte discesa, ciò comporta una minore rischiosità collegata al Componente di Credito. Il Rating della Repubblica Italiana alla data di analisi (21/09/2021) risulta pari a Baa3 pubblicato da Moody's in data 6 novembre 2020, confermato da Standard & Poor ad un livello pari a BBB, anche se con Outlook negativo, in data 23 ottobre 2020 e confermato anche da Fitch ad un livello pari a BBB, anche se con Outlook negativo, in data 4 dicembre 2020.

Titoli sottostanti

Emissione prestito obbligazionario ventennale in EURO (Isin XS0259658507), dell'importo di Euro 225.000.000,00, cedola annuale al tasso fisso del 4,849%

(base Act/Act), debito rimborsabile in un'unica soluzione alla scadenza (29 giugno 2026).

Operazione in derivati in Euro

Nozionale:

Euro 225.000.000.

Scadenza operazione:

26/06/2026.

Scadenza periodica flussi scambiati:

27 giugno di ogni anno dal, e incluso, il 27/06/2007 fino al 27/06/2026.

Modalità di determinazione flussi

La Regione riceve interesse al tasso fisso del 4,849% (base Act/Act) calcolato sull'importo nozionale.

La Regione paga, su un capitale decrescente in virtù delle quote capitale accantonate, interesse al tasso variabile Euribor 12m + 0,28 p.p.a. (act/360) soggetto ad un valore massimo (CAP) dell'8,28% (act/360) e ad un valore minimo (FLOOR) del 4,75% (act/360) sino al 28/06/2013 e del 5,15% (act/360) sino al 29/06/2026.

Ammortamento debito

La Regione effettua alla scadenza del 27/06 di ogni anno il pagamento intermedio di una quota crescente nel corso del tempo per l'ammortamento del capitale.

La Regione alla scadenza del prestito obbligazionario (27/06/2026) riceve € 224.920.634,92 dal contratto in derivati, importo destinato al pagamento di buona parte del capitale del prestito obbligazionario, la parte restante del pagamento del capitale è coperto da un deposito vincolato presso il Tesoriere

I capitoli su cui vengono registrate le operazioni sono i seguenti:

Differenziale positivo Cap. Entrata 2601 Tit. 3, Tipologia 300, Categ. 3030300.

Differenziale negativo Cap. Spesa 9096 Miss. 50, Prog. 01 Tit. 1 Macr. 107.

Quota capitale versata Cap. Spesa 9102 Miss. 50, Prog. 02 Tit. 4 Macr. 404.

Cedola annua interessi Cap. Spesa 9104 Miss. 50, Prog. 01 Tit. 1 Macr. 107.

I flussi che presumibilmente matureranno dal 01/01/2023 al 31/12/2025, calcolati sulla base dell'ipotesi di scuola che il tasso euribor 6m segua l'andamento dei tassi forward al 25 novembre 2022 sono i seguenti:

| 2023 | | | | | | | |
|-----------------|-----------------------|-------------------------|----------------------------|------------------------------|---------------------|-----------------------------|---------------------|
| Contraente | Quota Euro | Uscita Cap, 9104 | Regione Riceve Gamba fissa | Regione Paga Gamba Variabile | Entrata Cap. 2601 | Uscita Cap, 9102 | Totale a debito |
| | | Regione paga a Citibank | | | Differenziale | Regione Paga Quota Capitale | |
| Intesa Sanpaolo | 224.920.634,92 | | 10.906.401,59 | 3.352.801,84 | 7.553.599,75 | 14.965.427,79 | 7.411.828,04 |
| | 224.920.634,92 | 10.910.250,00 | 10.906.401,59 | 3.352.801,84 | 7.553.599,75 | 14.965.427,79 | 7.411.828,04 |

| 2024 | | | | | | | |
|-----------------|-----------------------|-------------------------|----------------------------|------------------------------|---------------------|-----------------------------|---------------------|
| Contraente | Quota Euro | Uscita Cap, 9104 | Regione Riceve Gamba fissa | Regione Paga Gamba Variabile | Entrata Cap. 2601 | Uscita Cap, 9102 | Totale a debito |
| | | Regione paga a Citibank | | | Differenziale | Regione Paga Quota Capitale | |
| Intesa Sanpaolo | 224.920.634,92 | | 10.906.401,59 | 2.578.422,74 | 8.327.978,85 | 15.668.078,56 | 7.340.099,71 |
| | 224.920.634,92 | 10.910.250,00 | 10.906.401,59 | 2.578.422,74 | 8.327.978,85 | 15.668.078,56 | 7.340.099,71 |

| 2025 | | | | | | | |
|-----------------|-----------------------|-------------------------|----------------------------|------------------------------|---------------------|-----------------------------|---------------------|
| Contraente | Quota Euro | Uscita Cap, 9104 | Regione Riceve Gamba fissa | Regione Paga Gamba Variabile | Entrata Cap. 2601 | Uscita Cap, 9102 | Totale a debito |
| | | Regione paga a Citibank | | | Differenziale | Regione Paga Quota Capitale | |
| Intesa Sanpaolo | 224.920.634,92 | | 10.906.401,59 | 1.753.264,79 | 9.153.136,80 | 16.403.719,90 | 7.250.583,10 |
| | 224.920.634,92 | 10.910.250,00 | 10.906.401,59 | 1.753.264,79 | 9.153.136,80 | 16.403.719,90 | 7.250.583,10 |

Il *Fair Value* di tali contratti derivati con valutazione del Mark to Market a mid price al 25/11/2022 è pari a Euro 168.667.656,02, positivi per la Regione:

| Copertura | Banca | Durata residua | Importo |
|-----------------------|-----------------|----------------|-----------------------|
| SWAP IRS + Amortizing | Intesa Sanpaolo | 3,59 | 176.321.762,77 |
| Credit Default Swap | | 3,59 | -7.654.106,75 |
| Totale | | | 168.667.656,02 |

L'attuale debito sottostante del derivato è costituito, come detto in precedenza, da un prestito obbligazionario a tasso fisso per un nominale di Euro 225.000.000 (XS0259658507). In seguito alle due operazioni di Buy Back esiste un minimo disallineamento tra il debito sottostante e il nozionale dello Swap, il debito

sottostante è attualmente leggermente superiore al nozionale dei derivati, ci troviamo quindi in un contesto di copertura parziale del debito sottostante (under-hedging).

Il valore di mercato (o *Fair Value*) del debito sottostante al 25/11/2022 è pari a Euro 245.145.865,05 negativi per la Regione.

| Riferimento | Debito residuo | Data di fine | Durata residua | Tasso | Fair Value |
|---------------------------|-----------------------|--------------|----------------|---------|------------------------|
| BOR EUR Ref. XS0259658507 | 225 000 000,00 | 29/06/2026 | 3,59 | 4,8490% | -245.145.865,05 |
| Totale | 225 000 000,00 | | | | -245.145.865,05 |

Si riporta di seguito il costo finale sintetico del debito (TFSCFS) atteso negli esercizi successivi, valore dato dalla sommatoria tra i differenziali dei derivati e gli interessi passivi sul debito sottostante. Il costo finale sintetico tende ad oscillare intorno al 5,16%.

| Riferimento | Periodo dal 01/01/2023 al 31/12/2023 | | | Periodo dal 01/01/2024 al 31/12/2024 | | | Periodo dal 01/01/2025 al 31/12/2025 | | |
|-------------------|--------------------------------------|---------------------|---------------|--------------------------------------|---------------------|---------------|--------------------------------------|---------------------|---------------|
| | Debito medio | Oneri Finanziari | TFSCFS | Debito medio | Oneri Finanziari | TFSCFS | Debito medio | Oneri Finanziari | TFSCFS |
| BOR 2 | 225.000.000,00 | 10.895.141,11 | 4,776% | 225.000.000,00 | 10.925.358,89 | 4,789% | 225.000.000,00 | 10.910.250,00 | 4,783% |
| Swap IRS - Paga | 56.502.906,71 | 2.952.455,86 | 5,154% | 41.197.615,19 | 2.159.279,87 | 5,169% | 25.128.581,41 | 1.314.442,50 | 5,159% |
| Swap IRS - Riceve | -56.502.906,71 | -10.891.134,75 | 19,011% | -41.197.615,19 | -10.921.668,43 | 26,147% | -25.128.581,41 | -10.910.250,00 | 42,823% |
| Totali | 56.502.906,71 | 2.956.462,22 | 5,161% | 41.197.615,19 | 2.162.970,33 | 5,178% | 25.128.581,41 | 6.905.954,19 | 5,159% |

Relativamente alla quota capitale versata dalla Regione a Intesa Sanpaolo S.p.A. in Amortizing swap, a seguito della ristrutturazione dei derivati conseguente all'operazione di Buy Back, al 31/12/2022 risulta accantonata complessivamente una somma pari ad Euro 160.709.507,87.

A tutela dell'interesse della Regione ad ottenere dalle banche l'adempimento dell'impegno a corrispondere la provvista necessaria a ripagare gli investitori dei BOR emessi, la Regione ha ottenuto da parte delle controparti dello Swap di ammortamento una garanzia finanziaria.

In particolare, in luogo di una garanzia unica (ad es. raggiungibile mediante la costituzione di un sinking fund), la Regione ha ricevuto da ciascuna controparte dello swap 2006 una garanzia finanziaria avente struttura e disciplina contrattuale separata dalle altre, e ciascuna in ultima analisi finalizzata a garantire le obbligazioni di restituzione del capitale dei prestiti obbligazionari assunti dal singolo intermediario finanziario a mezzo delle rispettive transazioni di cui ai relativi ISDA Master Agreements e Confirmations.

Per quanto attiene il contratto attualmente esistente, quello con Banca OPI, poi B.I.I.S., ora Intesa Sanpaolo s.p.a., in data 26/06/2007 Banca OPI ha costituito un pegno a norma del D.Lgs. 170/2004 sul contante depositato sul conto corrente n. 01/30/02900 aperto a suo nome presso Banca IMI. Con nota del 06/07/2020, acquisita al protocollo generale dell'ente al n. 318056 del 07/07/2020, Intesa San Paolo S.p.A. ha comunicato la fusione per Incorporazione di Banca IMI S.p.A. nella capogruppo Intesa Sanpaolo S.p.A., la quale fa venire meno il necessario elemento di terzietà della Banca Depositaria rispetto alla Banca Costituente (Intesa Sanpaolo S.p.A.). Per tale motivo è in corso di approvazione l'atto di novazione che modifica la Banca Depositaria con Fideuram – Intesa Sanpaolo Private Banking S.p.A..

Fonte del contratto di cui trattasi è la Direttiva 2002/47/CE in materia di contratti di garanzia finanziaria.

GESTIONE SANITARIA

Il Collegio prende atto che, le previsioni iniziali presenti nel Bilancio di Previsione 2023-2025 riferite al perimetro sanitario risultano parametrize al livello del Finanziamento disposto dai provvedimenti statali di riparto delle risorse per l'erogazione dei livelli essenziali di assistenza per l'anno 2021, ripartiti con Intese della Conferenza Stato-Regioni del 04 agosto 2021 aventi rep. atti n. 152/CSR, n. 153/CSR e n. 154/CSR e ss.mm.ii..

Il Decreto Legge n. 24 del 24 marzo 2022, ha disposto al 31 marzo 2022 la chiusura dello stato di emergenza dichiarato il 31 gennaio 2020 per contrastare la diffusione dell'epidemia da Covid-19.

Il contesto economico-finanziario di riferimento, per la gestione sanitaria da effettuare nel periodo 2023-2025, è ancora potenzialmente condizionato dalla eventuale necessità di proseguire una campagna vaccinale di massa o mirata a particolari fasce di popolazione a rischio, in relazione all'effettivo evolversi del rischio sanitario connesso al protrarsi della diffusione degli agenti virali da COVID-19.

L'attività sanitaria dell'anno 2021, così come quella della precedente annualità, è stata ancora caratterizzata dalla gestione dell'emergenza sanitaria derivante dalla diffusione del Coronavirus e degli effetti correlati.

I costi aggiuntivi derivanti dalle attività emergenziali trovano copertura nei finanziamenti previsti da diversi provvedimenti legislativi nazionali, ma, in ogni caso, le Regioni hanno richiesto agli organi governativi la copertura totale di eventuali perdite che dovessero verificarsi sui bilanci regionali per le attività connesse al contenimento della diffusione del virus. Tale situazione contingente, si è prospettata anche per l'esercizio 2022.

Pertanto, coerentemente con gli obiettivi prefissati dalla Regione Campania, le previsioni di spesa, per l'esercizio 2023, sono state definite prendendo in considerazione le risorse disponibili all'attuazione degli stessi, come stabilito dalle Intese Stato – Regioni sancite per l'esercizio 2021, che ad oggi ancora vevoli costituiscono ancora l'unico riferimento ufficiale al quale attenersi, in assenza del provvedimento formale di assegnazione e ripartizione del Fondo Sanitario Nazionale Indistinto per l'esercizio 2022. La previsione per l'esercizio 2023 tiene anche conto dei finanziamenti aggiuntivi previsti per il contrasto alla situazione d'emergenza da Covid-19 pari ad € 97.447.378.

In merito al riparto del finanziamento indistinto della spesa sanitaria corrente, per l'esercizio 2022, occorre segnalare che in data 2 dicembre 2022 la Conferenza delle Regioni e delle Province autonome, dopo mesi di confronto tecnico e politico, ha definito all'unanimità l'Accordo politico per la ripartizione delle risorse finanziarie destinate al Servizio Sanitario Nazionale. Con il medesimo accordo, la Conferenza ha anche definito, sempre all'unanimità, i criteri con i quali ripartire le risorse finanziarie per il finanziamento della spesa sanitaria a decorrere dall'esercizio 2023, prevedendo, oltre alla pesatura della popolazione per l'età anagrafica, anche l'applicazione dei criteri, già previsti dalla legge ma finora puntualmente disattesi, del tasso di mortalità e della deprivazione socio-economica. È stato, inoltre, condiviso il principio generale secondo il quale le differenze di finanziamento pro-capite tra le varie regioni devono tendere a ridursi entro margini tollerabili di variabilità e, a tal fine, è stata prevista la costituzione di un fondo di riequilibrio ad hoc.

L'Ente attende ora, il recepimento, da parte del Governo nazionale, dell'Accordo politico del 2 dicembre 2022 con l'emanazione dei conseguenti atti formali, alla formalizzazione dei quali seguiranno, da parte della Regione Campania, le relative variazioni degli stanziamenti di bilancio. Con riferimento alla previsione per l'esercizio 2023 si evidenzia, in particolare, che:

- il finanziamento indistinto assegnato alla Regione Campania con Intesa CSR n. 152 e 203 rispettivamente del 04 agosto 2021 e del 21 ottobre 2021 è pari ad € 10.750.050.050 al lordo dei saldi di mobilità interregionale e di mobilità internazionale;
- il finanziamento assegnato alla Regione Campania per l'anno 2022 dal DL 34/2020, convertito con legge n. 77/2020, è pari ad € 96.437.763 per l'incremento dei costi del personale ospedaliero e territoriale derivanti dall'emergenza sanitaria per la diffusione del Coronavirus; i
- il finanziamento assegnato alla Regione Campania per l'anno 2022 dal DL 73/2021, convertito con legge n. 106/2021, è pari a 79.415 € per l'incremento dei costi relativi all'esenzione delle prestazioni di monitoraggio per pazienti ex Covid-19 (art. 27. c. 5) e pari a € 930.200 per gli interventi urgenti in materia di prevenzione e sicurezza negli ambienti e sui luoghi di lavoro (art. 50);

- altre fonti di finanziamento sono state individuate come assegnazioni per la realizzazione di specifici interventi di miglioramento del SSR.

Il Collegio raccomanda di recepire, prontamente, ogni provvedimento statale di bilancio per l'esercizio 2023 – 2025 e delle relative determinazioni a favore della Regione Campania, sulla base dei quali si effettueranno le conseguenti variazioni di bilancio.

SPESA DEL PERSONALE

Con D.G.R. n. 92 del 06/03/2019 e ss.mm.ii è stato approvato il Piano Triennale del fabbisogno di personale della Giunta regionale della Campania per il triennio 2019-2021.

Successivamente sono stati banditi, il concorso unico territoriale per gli Enti Locali della Regione Campania, denominato Piano Lavoro, pubblicati sulla G.U. n. 54 del 9 luglio 2019 che hanno previsto la copertura di oltre 2.200 posti per diverse categorie, per tutti gli Enti che si sono convenzionati alla procedura.

In particolare, la Giunta Regionale, con decorrenza 01/11/2022, ha reclutato complessivamente n. 607 nuove risorse dalla procedura sopra richiamata, inoltre con la DGR n. 169 del 31/03/2020 è stato formulato un indirizzo in merito alla sollecita stabilizzazione, in via prioritaria, dei LSU con attività assimilabili alla categoria C, attivi presso la Protezione Civile ed gli uffici del Genio Civile regionale, per un numero di circa 105 unità. Oltre a tali procedure è stato previsto l'assorbimento di dipendenti di società partecipate e con la DGR n. 6 del 08/01/2020 sono stati approvati gli indirizzi in ordine alle procedure concorsuali per l'accesso alla dirigenza, prevedendo l'articolazione e ripartizione dei posti da reclutare per un numero complessivo di 62 figure dirigenziali.

Delle predette procedure si è già conclusa, con l'assunzione a tempo pieno e indeterminato a decorrere dal 31/03/2021, quella degli LSU incardinati presso la

Direzione Generale 50.18.00 (n. 100) e l'Ente ha proceduto, in conformità agli indirizzi contenuti nella deliberazione di Giunta Regionale n. 345 del 27/07/2021, all'assunzione di altre 148 unità LSU con contratto a tempo indeterminato e parziale al 30% con decorrenza 30/07/2021. Le relative risorse, sulla base della normativa di riferimento ex art. 1 comma 1156 lett. G bis) della legge 27 dicembre 2006, n. 296 e quantificate dal DPCM del 28/12/2020 GU n. 53 del 03/03/2021, sono state stanziare in bilancio con la DGR 380 del 07/09/2021. L'importo che il Ministero del Lavoro e delle Politiche Sociali trasferirà per ogni LSU assunto, pari ad €. 9.296,00 annuali, dovrà essere integrato con fondi provenienti dai capitoli di spesa libera del personale, al fine di garantire il pari trattamento economico fondamentale ed accessorio, per un ammontare complessivo di circa €. 4.000.000,00.

Inoltre, sono previsti, come già autorizzati dalla legge regionale n. 32 del 28 dicembre 2021, che ha approvato il bilancio di previsione finanziario per il triennio 2022-2024 della Regione Campania, in conformità con le disposizioni di cui al decreto legislativo 23 giugno 2011, n. 118, ss.mm.ii, €. 25.651.902,68 quale risultato delle disposizioni del Decreto del Ministro del Lavoro e delle Politiche Sociali n. 74 del 28/06/2019, con il quale è stato adottato il Piano straordinario di potenziamento dei centri per l'impiego e delle politiche attive del lavoro. In particolare, l'articolo 2 comma 1 lettera c) individua le risorse per il rafforzamento professionale dei CPI con un piano assunzionale, per la Regione Campania, di n. 641 unità da destinare ai centri per l'impiego, finanziati con fondi ministeriali che saranno oggetto di trasferimento ai sensi dell'articolo 3 comma 3 del medesimo D.M.. Anche questa procedura si è ormai conclusa. L'importo di €. 25.651.902,68, oggetto di trasferimento, però non risulta sufficiente a garantire il trattamento economico complessivamente in godimento presso la Giunta, pertanto l'Ente lo dovrà integrare, con risorse libere, per altri €. 4.000.000,00 circa.

Infine, le assunzioni da Piano lavoro e le connesse progressioni verticali, unitamente al passaggio in mobilità del personale Arpac attualmente in comando,

il trasferimento del personale Arlas, nonché l'assunzione dei dirigenti previsti dal piano, la cui procedura è nella attuale fase di correzione degli elaborati scritti e che saranno probabilmente assunti nel corso del 2022, costeranno all'Amministrazione altri € 45.000.000,00 circa.

Queste maggiori spese saranno compensate, in parte con le cessazioni che si sono registrate, per cui gli stanziamenti richiesti sui capitoli che finanziano il trattamento economico fondamentale ed accessorio con annessi oneri riflessi ed Irap hanno comportato un aumento di spesa, rispetto al 2021 incremento già previsto ed autorizzato dalla citata Legge regionale n. 32 del 28 dicembre 2021 di approvazione del bilancio di previsione finanziario per il triennio 2022-2024.

L'ente ha provveduto, annualmente, all'accantonamento delle risorse necessarie al finanziamento delle spese di personale derivanti dal rinnovo contrattuale, in conformità alle indicazioni riportate nell'Allegato 4/2, al punto 5.2, del D.lgs. 23 giugno 2011, n. 118.

Il principio contabile auspica che, l'Amministrazione, accantoni le relative risorse per ogni anno di ritardo nell'approvazione del nuovo contratto. Si tratta, quindi, di una condotta prudentiale tenuta dalla PA, al fine di non far gravare sull'anno in cui verranno erogati, gli oneri di tutte le annualità arretrate derivanti dal rinnovo contrattuale.

In dettaglio, tali stanziamenti, presenti nella prima annualità del bilancio di previsione 2022-2024, sono imputati al "Fondo rinnovo contrattuale personale del comparto" e al "Fondo rinnovo contrattuale personale dirigente", nell'ambito della Missione 20, Programma 3, con codifica piano dei conti U.1.10.01.04.000.

Le richiamate norme contabili vietano di assumere atti di impegno e liquidazione sui capitoli di spesa rientranti nelle suindicate unità di bilancio.

Tali quantificazioni sono state calcolate, per il 2022, sulla base delle medie dei costi dei contratti precedenti, CCNL Funzioni locali del 21/05/2018 e il CCNL Funzioni Locali del 17/12/2020. Per il personale del comparto il costo annuo medio ammonta, circa, ad € 3.000.000, atteso che sono già tre anni di vacanza contrattuale sulla Missione 20 Programma 3 e sono stati stanziati € 6.000.000,00, nel 2024 ed euro 9.000.000,00 nel 2025. Stessa procedura seguita per la dirigenza, con l'accantonamento di €. 3.072.000,00 nel 2023 e di € 3.840.000,00 per ciascuno degli esercizi 2024 e 2025.

In assenza di rinnovo contrattuale, in sede di rendiconto, le somme iscritte in bilancio e non utilizzate, concorreranno alla determinazione del risultato di amministrazione, andando ad incrementare, con specifica voce, gli accantonamenti per passività potenziali (fondi spese e rischi). Nell'anno di sottoscrizione del nuovo contratto, per poter utilizzare le quote accantonate per le annualità precedenti, deve essere seguito l'iter dell'applicazione dell'avanzo di amministrazione. In caso di rinnovo, prima dell'approvazione del rendiconto dell'anno precedente, l'Ente dovrà procedere con l'approvazione della delibera di aggiornamento del risultato di amministrazione e poi con la delibera di iscrizione in bilancio delle quote accantonate, con dotazione dei capitoli di spesa, distinti per le varie missioni.

In data 04 agosto 2022, l'ARAN e le Organizzazioni e Confederazioni sindacali, rappresentative del Comparto Funzioni Locali, sono addivenute alla stipula di un'ipotesi di Contratto Collettivo Nazionale di Lavoro relativo al Personale del Comparto Funzioni Locali Triennio 2019/2021. L'ipotesi risulta attualmente trasmessa alla Corte dei conti per la relativa certificazione di compatibilità con gli strumenti di programmazione e di bilancio, in conformità alle disposizioni ex art. 47, comma 5, del D.Lgs. 30 marzo 2001, n. 165.

Sulla scorta di quanto suesposto l'Ente ha proceduto nel 2022, alla variazione di bilancio ai sensi dell'art. 51 del D.Lgs. 118/2011 e dell'art. 11 del Regolamento di contabilità n. 5 del 2018, trasferendo le risorse stanziare sul "Fondo rinnovo

contrattuale personale del comparto” Missione 20, Programma 3 ai corrispondenti capitoli di spesa corrente, come autorizzato con la LR n. 15 del 29.11.2022 e, per consentire l’assunzione degli impegni, all’esito della sottoscrizione definitiva del CCNL, con DGRC n. 636 del 29.11.2022, l’Ente ha proceduto alla predetta variazione, in esecuzione della già citata LR n. 15/2022. Sul 2023 lo stanziamento sul “Fondo rinnovo contrattuale personale dirigente” è stato ulteriormente incrementato dell’importo corrispondente alle altre annualità attualmente scoperte da previsioni contrattuali.

Nella tabella seguente sono riportate le previsioni di spesa per l’anno 2023 di competenza della Direzione Generale per le Risorse Umane :

| MISSIONE | DESCRIZIONE MISSIONE | PROGRAMMA | DESCRIZIONE PROGRAMMA | TITOLO | Totale |
|----------|---|-----------|---|--------|---------------|
| 10 | TRASPORTI E DIRITTO ALLA MOBILITÀ | 1001 | TRASPORTO FERROVIARIO | 1 | 842.013,10 |
| 10 | TRASPORTI E DIRITTO ALLA MOBILITÀ | 1002 | TRASPORTO PUBBLICO LOCALE | 1 | 1.098.598,08 |
| 10 | TRASPORTI E DIRITTO ALLA MOBILITÀ | 1003 | TRASPORTO PER VIE D'ACQUA | 1 | 1.098.874,36 |
| 10 | TRASPORTI E DIRITTO ALLA MOBILITÀ | 1004 | ALTRE MODALITÀ DI TRASPORTO | 1 | 881.900,51 |
| 10 | TRASPORTI E DIRITTO ALLA MOBILITÀ | 1005 | VIABILITÀ E INFRASTRUTTURE STRADALI | 1 | 706.083,74 |
| 10 | TRASPORTI E DIRITTO ALLA MOBILITÀ | 1006 | POLITICA REGIONALE UNITARIA PER I TRASPORTI E IL DIRITTO ALLA MOBILITÀ (SOLO PER LE REGIONI) | 1 | 3.932.584,08 |
| 11 | SOCCORSO CIVILE | 1101 | SISTEMA DI PROTEZIONE CIVILE | 1 | 20.707.916,02 |
| 11 | SOCCORSO CIVILE | 1102 | INTERVENTI A SEGUITO DI CALAMITÀ NATURALI | 1 | 1.495.702,73 |
| 12 | DIRITTI SOCIALI, POLITICHE SOCIALI E FAMIGLIA | 1205 | INTERVENTI PER LE FAMIGLIE | 1 | 5.225.391,65 |
| 12 | DIRITTI SOCIALI, POLITICHE SOCIALI E FAMIGLIA | 1207 | PROGRAMMAZIONE E GOVERNO DELLA RETE DEI SERVIZI SOCIOSANITARI E SOCIALI | 1 | 1.789.091,11 |
| 12 | DIRITTI SOCIALI, POLITICHE SOCIALI E FAMIGLIA | 1208 | COOPERAZIONE E ASSOCIAZIONISMO | 1 | 1.561.171,67 |
| 13 | TUTELA DELLA SALUTE | 1307 | ULTERIORI SPESE IN MATERIA SANITARIA | 1 | 13.272.966,48 |
| 14 | SVILUPPO ECONOMICO E COMPETITIVITÀ | 1401 | INDUSTRIA, PMI E ARTIGIANATO | 1 | 2.500.801,91 |
| 14 | SVILUPPO ECONOMICO E COMPETITIVITÀ | 1403 | RICERCA E INNOVAZIONE | 1 | 5.272.461,74 |
| 14 | SVILUPPO ECONOMICO E COMPETITIVITÀ | 1404 | RETI E ALTRI SERVIZI DI PUBBLICA UTILITÀ | 1 | 5.457.701,40 |
| 15 | POLITICHE PER IL LAVORO E LA FORMAZIONE PROFESSIONALE | 1501 | SERVIZI PER LO SVILUPPO DEL MERCATO DEL LAVORO | 1 | 1.000.030,71 |
| 15 | POLITICHE PER IL LAVORO E LA FORMAZIONE PROFESSIONALE | 1502 | FORMAZIONE PROFESSIONALE | 1 | 1.986.945,65 |
| 15 | POLITICHE PER IL LAVORO E LA FORMAZIONE PROFESSIONALE | 1503 | SOSTEGNO ALL'OCCUPAZIONE | 1 | 26.867.326,62 |
| 15 | POLITICHE PER IL LAVORO E LA FORMAZIONE PROFESSIONALE | 1504 | POLITICA REGIONALE UNITARIA PER IL LAVORO E LA FORMAZIONE PROFESSIONALE (SOLO PER LE REGIONI) | 1 | 30.708.099,22 |
| 16 | AGRICOLTURA, POLITICHE | 1601 | SVILUPPO DEL SETTORE | 1 | 38.533.015,39 |

RILIEVI, CONSIDERAZIONI E PROPOSTE

Il Collegio in merito,

- agli stanziamenti di fondi di accantonamento, di cui all'allegato 12) “*Nota integrativa*” del disegno di legge Bilancio di previsione 2023-2025, si riserva di valutare la congruità degli stanziamenti e l'eventuale necessità di un loro accantonamento, in sede di approvazione del rendiconto 2022, invitando gli uffici a monitorare periodicamente i fondi accantonati, come peraltro evidenziato nel proprio verbale n. 95/2022. Il Collegio suggerisce una opportuna mappatura analitica del contenzioso, attraverso una verifica minuziosa del contenzioso in essere, soprattutto nei casi di eventuale soccombenza dell'Ente, al fine di evitare ulteriori aggravii di spesa per il civico bilancio;
- agli organismi strumentali e le società partecipate direttamente dalla Regione Campania, il Collegio invita la regione ad una puntuale applicazione della Deliberazione di Giunta Regionale, n. 126 del 06.03.2018, con la quale è stato rivisto il sistema dei controlli sulle partecipate, anche, attraverso delle modalità di raccordo tra l'Ufficio Speciale e le Direzioni Generali competenti per materia, soprattutto in merito ad una puntuale applicazione del controllo analogo, relativa alle società in house providing.

CONCLUSIONI

L'organo di Revisione, in relazione alle motivazioni specificate nel presente parere,

- richiamati l'articolo 20 comma 2 lettera f) del D. Lgs. 123/2011 e l'articolo 23 della L.R. 47/2012;

- verificato che il bilancio è stato redatto nella sostanziale osservanza delle norme di Legge, dello statuto dell'Ente, del regolamento di contabilità per quanto compatibile con i principi dell'armonizzazione, dei principi contabili generali previsti dall'allegato 1 al D. Lgs 118/2011, del principio contabile applicato concernente la programmazione di bilancio allegato 4/1 al D.Lgs 118/2011;
- rilevato la coerenza interna ed esterna, la congruità e l'attendibilità contabile delle previsioni di bilancio;
- tenuto conto di tutto quanto sopra esposto e con le considerazioni formulate,

esprime parere favorevole

sulla proposta di bilancio di previsione 2023-2025 e sui documenti allegati.

Napoli, 15.12.2022

Il Collegio dei Revisori dei Conti

Firmato digitalmente da

MICHELINA LEONE

CN = LEONE MICHELINA
C = IT

dott.ssa Michelina Leone – presidente



Firmato digitalmente da
MAROTTA NICOLA
C: IT

dott. Nicola Marotta – componente



Firmato digitalmente da:
CIOFFI ALESSANDRO
Firmato il 16/12/2022 08:13
Seriale Certificato: 1291629
Valido dal 24/03/2022 al 24/03/2025
InfoCamere Qualified Electronic Signature CA

dott. Alessandro Cioffi – componente

Lavori preparatori

Disegno di legge di iniziativa della Giunta Regionale – Assessore Ettore Cinque.

(Delibera di Giunta regionale 7 dicembre 2022, n. 654).

Acquisito dal Consiglio regionale in data 7 dicembre 2022 con il n. 274 del registro generale ed assegnato alla II Commissione Consiliare Permanente per l'esame e alla I, III, IV, V, VI, VII e VIII Commissione Consiliare Permanente per il parere.

Approvato dall'Assemblea legislativa regionale nella seduta del 22 dicembre 2022.

Consiglio Regionale della Campania

Il Presidente

Attestato n. 523/1

ATTESTA

che, nella seduta tenutasi in data 22 dicembre 2022, il Consiglio regionale della Campania ha approvato la delibera di Giunta regionale n. 635 del giorno 29 novembre 2022, avente ad oggetto: “Approvazione schema di Rendiconto Consolidato con il Consiglio Regionale per l'esercizio finanziario 2021”.

Si allega testo.

f.to **Gennaro Oliviero**

Assessore**Assessore Cinque Ettore**

| DIR.GEN./ DIR. STAFF (*) | | U.O.D. / Staff |
|-----------------------------|----|----------------|
| DG | 13 | 94 |

Regione Campania

GIUNTA REGIONALE

SEDUTA DEL **29/11/2022****PROCESSO VERBALE**

Oggetto :

Approvazione schema di Rendiconto Consolidato con il Consiglio Regionale per l'esercizio finanziario 2021.

| | | | | |
|-----|-----------------|----------|--------------|-------------------|
| 1) | Presidente | Vincenzo | DE LUCA | PRESIDENTE |
| 2) | Vice Presidente | Fulvio | BONAVITACOLA | |
| 3) | Assessore | Nicola | CAPUTO | |
| 4) | ” | Felice | CASUCCI | |
| 5) | ” | Ettore | CINQUE | ASSENTE |
| 6) | ” | Bruno | DISCEPOLO | |
| 7) | ” | Valeria | FASCIONE | |
| 8) | ” | Armida | FILIPPELLI | |
| 9) | ” | Lucia | FORTINI | |
| 10) | ” | Antonio | MARCHIELLO | |
| 11) | ” | Mario | MORCONE | |
| | Segretario | Mauro | FERRARA | |

Alla stregua dell'istruttoria compiuta dalla Direzione Generale e delle risultanze e degli atti tutti richiamati nelle premesse che seguono, costituenti istruttoria a tutti gli effetti di legge, nonché dell'espressa dichiarazione di regolarità della stessa resa dal Direttore a mezzo di sottoscrizione della presente

PREMESSO che:

- a. il comma 3 dell'art. 63 del decreto legislativo 23 giugno 2011, n. 118, così come corretto e integrato dal decreto legislativo 10 agosto 2014, n. 126, prevede che, contestualmente al rendiconto, la regione approva il rendiconto consolidato, comprensivo dei risultati del consiglio regionale e degli eventuali organismi strumentali secondo le modalità previste dall'art. 11, commi 8 e 9;
- b. il comma 8 dell'art. 11 del decreto legislativo 23 giugno 2011, n. 118, così come corretto e integrato dal decreto legislativo 10 agosto 2014, n. 126, stabilisce che le amministrazioni di cui al comma 1 articolate in organismi strumentali come definiti dall'art. 1, comma 2, approvano, contestualmente al rendiconto della gestione di cui al comma 1, lettera b), anche il rendiconto consolidato con i propri organismi strumentali. Il rendiconto consolidato delle regioni comprende anche i risultati della gestione del consiglio regionale;
- c. il comma 9 dell'art. 11 del decreto legislativo 23 giugno 2011, n. 118, così come corretto e integrato dal decreto legislativo 10 agosto 2014, n. 126, specifica che il rendiconto consolidato di cui al comma 8, predisposto nel rispetto dello schema previsto dal comma 1, lettera b), è costituito dal conto del bilancio, dai relativi riepiloghi, dai prospetti riguardanti il quadro generale riassuntivo e la verifica degli equilibri, dallo stato patrimoniale e dal conto economico, ed è elaborato aggiungendo alle risultanze riguardanti la gestione dell'ente, quelle dei suoi organismi strumentali ed eliminando le risultanze relative ai trasferimenti interni;
- d. al rendiconto consolidato sono altresì allegati i prospetti di cui al comma 4, lettere da a) a g), dell'art. 11 del decreto legislativo 23 giugno 2011, n. 118, così come corretto e integrato dal decreto legislativo 10 agosto 2014, n. 126;
- e. l'unico organismo strumentale della Regione Campania è rappresentato dal Consiglio Regionale;
- f. con Deliberazione di Giunta Regionale DDL n. 317 del 21.06.2022 è stato approvato lo schema di Rendiconto Generale della Gestione per l'esercizio 2021 della Regione Campania, completo di tutti gli allegati, e lo schema del relativo disegno di legge di approvazione, predisposti dalla Direzione Generale per le Risorse Finanziarie, successivamente parificato in tutte le sue componenti della Corte dei Conti, Sezione Regionale di Controllo per la Campania con Decisione sul Giudizio di Parifica n. 108/2022/PARI del 15.11.2022;
- g. il Consiglio Regionale della Campania, nella seduta del 31.05.2022, ha approvato la deliberazione dell'Ufficio di Presidenza del Consiglio regionale n. 96 ad oggetto: "Rendiconto della Gestione del Consiglio Regionale della Campania per l'esercizio Finanziario 2021";

CONSIDERATO che:

- a. la direzione Generale per le Risorse Finanziarie ha predisposto il Rendiconto Consolidato per l'Esercizio 2021;
- b. i documenti sono stati elaborati conformemente agli schemi di cui all'allegato 10 al decreto legislativo 23 giugno 2011, n. 118, così come corretto e integrato dal decreto legislativo 10 agosto 2014, n. 126;
- c. negli allegati sono stati eliminati i trasferimenti interni, con riferimento alle scritture del Rendiconto generale 2021 e le scritture del Rendiconto del Consiglio Regionale per l'esercizio 2021, emersi in sede di circolarizzazione tra le partite debitorie e creditorie, individuate e descritte nell'allegata Nota Integrativa che forma parte integrante e sostanziale del presente atto;

VISTI:

- a. il decreto legislativo 23 giugno 2011, n. 118, così come corretto e integrato dal decreto legislativo 10 agosto 2014, n. 126;
- b. il "*Rendiconto della Gestione del Consiglio Regionale della Campania per l'esercizio Finanziario 2021*" approvato con deliberazione dell'Ufficio di Presidenza del Consiglio regionale n. 96 del 31.05.2021;
- c. lo Schema di Rendiconto Generale della Regione Campania per l'esercizio finanziario 2021 approvato con Deliberazione di Giunta Regionale DDL n. 317 del 21.06.2022;
- d. la Decisione sul Giudizio di Parifica n. 108/2022/PARI del 15.11.2022 della Corte dei Conti, Sezione Regionale di Controllo per la Campania sul rendiconto Generale della Gestione per l'Esercizio 2021 della Regione Campania;
- e. l'art. 47, comma 6, del Regolamento regionale n. 5 del 7 giugno 2018, Regolamento di Contabilità regionale in attuazione dell'articolo 10 della legge regionale 5 dicembre 2017, n. 37

PROPONE e la Giunta, in conformità, a voto unanime

Per tutto quanto esposto in narrativa e che di seguito si intende integralmente riportato:

1. di approvare il Rendiconto Consolidato della Regione Campania per l'esercizio finanziario 2021, unitamente alla relativa Nota Integrativa, comprendente anche i risultati della gestione del Consiglio Regionale, escluse le risultanze relative ai trasferimenti interni, costituito dai seguenti allegati che formano parte integrante e sostanziale della presente deliberazione:
 - 1.1 conto del bilancio e relativi riepiloghi (Allegato 1, 2, 3, 4, 5);
 - 1.2 quadro generale riassuntivo (Allegato 6);
 - 1.3 verifica degli equilibri (Allegato 7);
 - 1.4 prospetti di cui al comma 4, lettere da a) a g) dell'art. 11 del decreto legislativo 23 giugno 2011, n. 118, così come corretto e integrato dal decreto legislativo 10 agosto 2014, n. 126:
 - 1.4.1 prospetto dimostrativo del risultato di amministrazione (Allegato 8);
 - 1.4.2 prospetto concernente la composizione per missioni e programmi del fondo pluriennale vincolato (Allegato 9);
 - 1.4.3 prospetto concernente la composizione del fondo crediti dubbia esigibilità (Allegato 10);
 - 1.4.4 prospetto degli accertamenti per titoli, tipologie e categorie (Allegato 11);
 - 1.4.5 prospetto degli impegni per missioni, programmi e macroaggregati (Allegati 12, 13, 14, 15);
 - 1.4.6 tabella dimostrativa degli accertamenti assunti nell'esercizio in corso e negli esercizi precedenti imputati agli esercizi successivi (Allegato 16);
 - 1.4.7 tabella dimostrativa degli impegni assunti nell'esercizio in corso e negli esercizi precedenti imputati agli esercizi successivi (Allegato 17);
 - 1.4.8 Stato Patrimoniale Attivo (Allegato 18);
 - 1.4.9 Stato Patrimoniale Passivo (Allegato 19);
 - 1.4.10 Conto Economico (Allegato 20);
2. di dare atto che il Rendiconto Consolidato per l'Esercizio 2021, va approvato dal Consiglio Regionale, ai sensi dell'art. 63, comma 3, del D.lgs n. 118/2011, contestualmente al Rendiconto Generale della Gestione;
3. di inviare il presente provvedimento:
 - 2.1 al Consiglio Regionale per le conseguenti deliberazioni;
 - 2.2 all'ufficio competente per la pubblicazione sul BURC;
 - 2.3 alla sezione Trasparenza Sottosezione Bilanci – Bilancio consuntivo.



GIUNTA REGIONALE DELLA CAMPANIA

| | | | | | |
|------------------|-----|-----|------------|-------------------------|--------------------|
| DELIBERAZIONE n° | 635 | del | 29/11/2022 | DIR.GEN./DIR. STAFF (*) | UOD/STAFF DIR.GEN. |
| | | | | DG 13 | 94 |

OGGETTO :

Approvazione schema di Rendiconto Consolidato con il Consiglio Regionale per l'esercizio finanziario 2021.

| QUADRO A | CODICE | COGNOME | MATRICOLA | FIRMA |
|--|--------|---------------------------------------|-----------|------------|
| PRESIDENTE - <input type="checkbox"/> ASSESSORE - <input type="checkbox"/> | | <i>Assessore Cinque Ettore</i> | | 28/11/2022 |
| DIRETTORE GENERALE / DIRIGENTE STAFF | | <i>Dott.ssa Mastrocola Antonietta</i> | | 23/11/2022 |

| | | |
|---|------------|----------------------------------|
| VISTO DIRETTORE GENERALE ATTIVITA' ASSISTENZA GIUNTA | COGNOME | FIRMA |
| DATA ADOZIONE | 29/11/2022 | INVIATO PER L'ESECUZIONE IN DATA |
| | | 30/11/2022 |

AI SEGUENTI UFFICI:

- 40 . 1 : Gabinetto del Presidente
- 40 . 2 : Ufficio Legislativo
- 50 . 13 : Direzione generale per le risorse finanziarie
- 50 . 13 : STAFF - Funzioni supp. Tecnico-operativo Rendicontazione Indebidamento

Dichiarazione di conformità della copia cartacea:

Il presente documento, ai sensi del T.U. dpr 445/2000 e successive modificazioni è copia conforme cartacea dei dati custoditi in banca dati della Regione Campania.

Firma

(*)

DG= Direzione Generale

US= Ufficio Speciale

SM= Struttura di Missione

UDCP= Uffici di Diretta Collaborazione con il Presidente

CONTO DEL BILANCIO - GESTIONE DELLE ENTRATE

| TITOLO, TIPOLOGIA | DENOMINAZIONE | RESIDUI ATTIVI AL 1/1/2021 (RS) | | RISCOSSIONI IN C/RESIDUI (RR) | | RIACCERTAMENTI RESIDUI (R) | | RESIDUI ATTIVI DA ESERCIZI PRECEDENTI (EP = RS -RR+R) | |
|--|--|--|-------------------|----------------------------------|-------------------|---|-------------------|---|------------------|
| | | PREVISIONI DEFINITIVE DI COMPETENZA (CP) | | RISCOSSIONI IN C/COMPETENZA (RC) | | ACCERTAMENTI (A) | | MAGGIORI O MINORI ENTRATE DI COMPETENZA =A-CP | |
| | | PREVISIONI DEFINITIVE DI CASSA (CS) | | TOTALE RISCOSSIONI (TR=RR+RC) | | MAGGIORI O MINORI ENTRATE DI CASSA =TR-CS | | TOTALE RESIDUI ATTIVI DA RIPORTARE (TR=EP+EC) | |
| | FONDO PLURIENNALE VINCOLATO PER SPESE CORRENTI | CP | 231.140.558,78 | | | | | | |
| | FONDO PLURIENNALE VINCOLATO PER SPESE IN CONTO CAPITALE | CP | 182.428.656,95 | | | | | | |
| | UTILIZZO AVANZO DI AMMINISTRAZIONE | CP | 2.521.684.869,75 | | | | | | |
| | - di cui Utilizzo Fondo anticipazioni di liquidità | CP | 2.314.061.531,35 | | | | | | |
| TITOLO 1: Entrate correnti di natura tributaria, contributiva e perequativa | | | | | | | | | |
| 10101 | Tipologia 101: Imposte tasse e proventi assimilati | RS | 687.791.629,02 | RR | 448.686.890,39 | R | -6.842.571,37 | EP | 232.262.167,26 |
| | | CP | 1.599.477.988,19 | RC | 1.168.951.833,24 | A | 1.497.090.081,10 | CP | -102.387.907,09 |
| | | CS | 2.287.269.617,21 | TR | 1.617.638.723,63 | CS | -669.630.893,58 | EC | 328.138.247,86 |
| | | | | | | | | TR | 560.400.415,12 |
| 10102 | Tipologia 102: Tributi destinati al finanziamento della sanità (solo per le Regioni) | RS | 124.149.293,07 | RR | 111.331.855,64 | R | 0,00 | EP | 12.817.437,43 |
| | | CP | 5.662.157.359,88 | RC | 5.554.040.065,65 | A | 5.663.970.904,13 | CP | 1.813.544,25 |
| | | CS | 5.786.306.652,95 | TR | 5.665.371.921,29 | CS | -120.934.731,66 | EC | 109.930.838,48 |
| | | | | | | | | TR | 122.748.275,91 |
| 10103 | Tipologia 103: Tributi devoluti e regolati alle autonomie speciali (solo per le Regioni) | RS | 0,00 | RR | 0,00 | R | 0,00 | EP | 0,00 |
| | | CP | 0,00 | RC | 0,00 | A | 0,00 | CP | 0,00 |
| | | CS | 0,00 | TR | 0,00 | CS | 0,00 | EC | 0,00 |
| | | | | | | | | TR | 0,00 |
| 10104 | Tipologia 104: Compartecipazioni di tributi | RS | 0,00 | RR | 0,00 | R | 0,00 | EP | 0,00 |
| | | CP | 25.000.000,00 | RC | 29.542.411,00 | A | 29.542.411,00 | CP | 4.542.411,00 |
| | | CS | 25.000.000,00 | TR | 29.542.411,00 | CS | 4.542.411,00 | EC | 0,00 |
| | | | | | | | | TR | 0,00 |
| 10301 | Tipologia 301: Fondi perequativi da Amministrazioni Centrali | RS | 321.075.190,30 | RR | 114.059.654,00 | R | -0,27 | EP | 207.015.536,03 |
| | | CP | 5.351.251.727,78 | RC | 5.140.091.018,61 | A | 5.351.251.727,78 | CP | 0,00 |
| | | CS | 5.672.326.918,08 | TR | 5.254.150.672,61 | CS | -418.176.245,47 | EC | 211.160.709,17 |
| | | | | | | | | TR | 418.176.245,20 |
| 10302 | Tipologia 302: Fondi perequativi dalla Regione o Provincia autonoma | RS | 0,00 | RR | 0,00 | R | 0,00 | EP | 0,00 |
| | | CP | 0,00 | RC | 0,00 | A | 0,00 | CP | 0,00 |
| | | CS | 0,00 | TR | 0,00 | CS | 0,00 | EC | 0,00 |
| | | | | | | | | TR | 0,00 |
| 10000 | Totale TITOLO 1 Entrate correnti di natura tributaria, contributiva e perequativa | RS | 1.133.016.112,39 | RR | 674.078.400,03 | R | -6.842.571,64 | EP | 452.095.140,72 |
| | | CP | 12.637.887.075,85 | RC | 11.892.625.328,50 | A | 12.541.855.124,01 | CP | -96.031.951,84 |
| | | CS | 13.770.903.188,24 | TR | 12.566.703.728,53 | CS | -1.204.199.459,71 | EC | 649.229.795,51 |
| | | | | | | | | TR | 1.101.324.936,23 |
| TITOLO 2: Trasferimenti correnti | | | | | | | | | |
| 20101 | Tipologia 101: Trasferimenti correnti da Amministrazioni pubbliche | RS | 317.656.978,73 | RR | 70.752.435,57 | R | -19.338.262,33 | EP | 227.566.280,83 |
| | | CP | 1.462.672.011,26 | RC | 1.338.520.957,91 | A | 1.421.015.790,33 | CP | -41.656.220,93 |
| | | | | | | | | EC | 82.494.832,42 |

CONTO DEL BILANCIO - GESTIONE DELLE ENTRATE

| TITOLO, TIPOLOGIA | DENOMINAZIONE | RESIDUI ATTIVI AL 1/1/2021 (RS) | | RISCOSSIONI IN C/RESIDUI (RR) | | RIACCERTAMENTI RESIDUI (R) | | RESIDUI ATTIVI DA ESERCIZI PRECEDENTI (EP = RS -RR+R) | | |
|--|---|--|-------------------------|----------------------------------|-------------------------|---|-------------------------|---|----------------------|-----------------------|
| | | PREVISIONI DEFINITIVE DI COMPETENZA (CP) | | RISCOSSIONI IN C/COMPETENZA (RC) | | ACCERTAMENTI (A) | | MAGGIORI O MINORI ENTRATE DI COMPETENZA =A-CP | | |
| | | PREVISIONI DEFINITIVE DI CASSA (CS) | | TOTALE RISCOSSIONI (TR=RR+RC) | | MAGGIORI O MINORI ENTRATE DI CASSA =TR-CS | | TOTALE RESIDUI ATTIVI DA RIPORTARE (TR=EP+EC) | | |
| | | CS | 1.780.328.989,99 | TR | 1.409.273.393,48 | CS | -371.055.596,51 | | TR | 310.061.113,25 |
| 20102 | Tipologia 102: Trasferimenti correnti da Famiglie | RS | 0,00 | RR | 0,00 | R | 0,00 | EP | | 0,00 |
| | | CP | 0,00 | RC | 0,00 | A | 0,00 | CP | 0,00 | 0,00 |
| | | CS | 0,00 | TR | 0,00 | CS | 0,00 | | TR | 0,00 |
| 20103 | Tipologia 103: Trasferimenti correnti da Imprese | RS | 7.843.881,13 | RR | 0,00 | R | 0,00 | EP | | 7.843.881,13 |
| | | CP | 160.010.000,00 | RC | 197.565.543,63 | A | 197.619.286,71 | CP | 37.609.286,71 | 53.743,08 |
| | | CS | 167.853.881,13 | TR | 197.565.543,63 | CS | 29.711.662,50 | | TR | 7.897.624,21 |
| 20104 | Tipologia 104: Trasferimenti correnti da Istituzioni Sociali Private | RS | 0,00 | RR | 0,00 | R | 0,00 | EP | | 0,00 |
| | | CP | 0,00 | RC | 0,00 | A | 0,00 | CP | 0,00 | 0,00 |
| | | CS | 0,00 | TR | 0,00 | CS | 0,00 | | TR | 0,00 |
| 20105 | Tipologia 105: Trasferimenti correnti dall'Unione Europea e dal Resto del Mondo | RS | 72.335.825,50 | RR | 0,00 | R | -47.535.470,84 | EP | | 24.800.354,66 |
| | | CP | 8.249.328,64 | RC | 407.430,44 | A | 5.220.524,08 | CP | -3.028.804,56 | 4.813.093,64 |
| | | CS | 82.189.710,20 | TR | 407.430,44 | CS | -81.782.279,76 | | TR | 29.613.448,30 |
| 20000 | Totale TITOLO 2 | RS | 397.836.685,36 | RR | 70.752.435,57 | R | -66.873.733,17 | EP | | 260.210.516,62 |
| | Trasferimenti correnti | CP | 1.630.931.339,90 | RC | 1.536.493.931,98 | A | 1.623.855.601,12 | CP | -7.075.738,78 | 87.361.669,14 |
| | | CS | 2.030.372.581,32 | TR | 1.607.246.367,55 | CS | -423.126.213,77 | | TR | 347.572.185,76 |
| TITOLO 3: Entrate extratributarie | | | | | | | | | | |
| 30100 | Tipologia 100: Vendita di beni e servizi e proventi derivanti dalla gestione dei beni | RS | 652.733.087,88 | RR | 70.189.765,72 | R | -44.614.390,49 | EP | | 537.928.931,67 |
| | | CP | 356.878.467,78 | RC | 203.403.791,73 | A | 296.293.422,67 | CP | -60.585.045,11 | 92.889.630,94 |
| | | CS | 1.009.611.555,66 | TR | 273.593.557,45 | CS | -736.017.998,21 | | TR | 630.818.562,61 |
| 30200 | Tipologia 200: Proventi derivanti dall'attività di controllo e repressione delle irregolarità e degli illeciti | RS | 5.345.333,61 | RR | 2.283.592,31 | R | -21.018,89 | EP | | 3.040.722,41 |
| | | CP | 14.129.800,00 | RC | 19.902.946,32 | A | 22.381.972,95 | CP | 8.252.172,95 | 2.479.026,63 |
| | | CS | 19.475.133,61 | TR | 22.186.538,63 | CS | 2.711.405,02 | | TR | 5.519.749,04 |
| 30300 | Tipologia 300: Interessi attivi | RS | 1.472.135,51 | RR | 669.246,44 | R | 0,00 | EP | | 802.889,07 |
| | | CP | 8.228.840,07 | RC | 10.287.446,13 | A | 11.735.215,58 | CP | 3.506.375,51 | 1.447.769,45 |
| | | CS | 9.700.975,58 | TR | 10.956.692,57 | CS | 1.255.716,99 | | TR | 2.250.658,52 |
| 30400 | Tipologia 400: Altre entrate da redditi da capitale | RS | 0,00 | RR | 0,00 | R | 0,00 | EP | | 0,00 |
| | | CP | 0,00 | RC | 0,00 | A | 0,00 | CP | 0,00 | 0,00 |
| | | CS | 0,00 | TR | 0,00 | CS | 0,00 | | TR | 0,00 |
| 30500 | Tipologia 500: Rimborsi e altre entrate correnti | RS | 81.412.667,93 | RR | 1.236.604,51 | R | -293.466,34 | EP | | 79.882.597,08 |
| | | CP | 238.557.557,78 | RC | 157.464.896,57 | A | 205.116.046,48 | CP | -33.441.511,30 | 47.651.149,91 |
| | | CS | 319.970.225,71 | TR | 158.701.501,08 | CS | -161.268.724,63 | | TR | 127.533.746,99 |

CONTO DEL BILANCIO - GESTIONE DELLE ENTRATE

| TITOLO, TIPOLOGIA | DENOMINAZIONE | RESIDUI ATTIVI AL 1/1/2021 (RS) | | RISCOSSIONI IN C/RESIDUI (RR) | | RIACCERTAMENTI RESIDUI (R) | | RESIDUI ATTIVI DA ESERCIZI PRECEDENTI (EP = RS -RR+R) | | | |
|--|--|--|------------------|----------------------------------|------------------|---|-------------------|---|-----------------|----|------------------|
| | | PREVISIONI DEFINITIVE DI COMPETENZA (CP) | | RISCOSSIONI IN C/COMPETENZA (RC) | | ACCERTAMENTI (A) | | MAGGIORI O MINORI ENTRATE DI COMPETENZA =A-CP | | | |
| | | PREVISIONI DEFINITIVE DI CASSA (CS) | | TOTALE RISCOSSIONI (TR=RR+RC) | | MAGGIORI O MINORI ENTRATE DI CASSA =TR-CS | | TOTALE RESIDUI ATTIVI DA RIPORTARE (TR=EP+EC) | | | |
| 30000 | Totale TITOLO 3 | <i>Entrate extratributarie</i> | | RS | 740.963.224,93 | RR | 74.379.208,98 | R | -44.928.875,72 | EP | 621.655.140,23 |
| | | CP | 617.794.665,63 | RC | 391.059.080,75 | A | 535.526.657,68 | CP | -82.268.007,95 | EC | 144.467.576,93 |
| | | CS | 1.358.757.890,56 | TR | 465.438.289,73 | CS | -893.319.600,83 | | | TR | 766.122.717,16 |
| TITOLO 4: Entrate in conto capitale | | | | | | | | | | | |
| 40100 | Tipologia 100: Tributi in conto capitale | RS | 0,00 | RR | 0,00 | R | 0,00 | CP | 0,00 | EP | 0,00 |
| | | CP | 0,00 | RC | 0,00 | A | 0,00 | CP | 0,00 | EC | 0,00 |
| | | CS | 0,00 | TR | 0,00 | CS | 0,00 | | | TR | 0,00 |
| 40200 | Tipologia 200: Contributi agli investimenti | RS | 4.745.012.489,39 | RR | 772.321.484,19 | R | -233.871.546,63 | EP | | EP | 3.738.819.458,57 |
| | | CP | 2.082.026.600,82 | RC | 373.747.343,05 | A | 1.672.550.895,61 | CP | -409.475.705,21 | EC | 1.298.803.552,56 |
| | | CS | 6.824.539.090,21 | TR | 1.146.068.827,24 | CS | -5.678.470.262,97 | | | TR | 5.037.623.011,13 |
| 40300 | Tipologia 300: Altri trasferimenti in conto capitale | RS | 0,00 | RR | 0,00 | R | 0,00 | EP | | EP | 0,00 |
| | | CP | 62.005.374,08 | RC | 43.265.206,69 | A | 43.265.206,69 | CP | -18.740.167,39 | EC | 0,00 |
| | | CS | 62.005.374,08 | TR | 43.265.206,69 | CS | -18.740.167,39 | | | TR | 0,00 |
| 40400 | Tipologia 400: Entrate da alienazione di beni materiali e immateriali | RS | 0,00 | RR | 0,00 | R | 0,00 | EP | | EP | 0,00 |
| | | CP | 200.000,00 | RC | 1.405.470,46 | A | 1.405.470,46 | CP | 1.205.470,46 | EC | 0,00 |
| | | CS | 200.000,00 | TR | 1.405.470,46 | CS | 1.205.470,46 | | | TR | 0,00 |
| 40500 | Tipologia 500: Altre entrate in conto capitale | RS | 6.911.206,19 | RR | 270.334,34 | R | -1.776.366,06 | EP | | EP | 4.864.505,79 |
| | | CP | 3.164.171,69 | RC | 14.649.974,74 | A | 15.574.612,97 | CP | 12.410.441,28 | EC | 924.638,23 |
| | | CS | 10.075.377,88 | TR | 14.920.309,08 | CS | 4.844.931,20 | | | TR | 5.789.144,02 |
| 40000 | Totale TITOLO 4 | <i>Entrate in conto capitale</i> | | RS | 4.751.923.695,58 | RR | 772.591.818,53 | R | -235.647.912,69 | EP | 3.743.683.964,36 |
| | | CP | 2.147.396.146,59 | RC | 433.067.994,94 | A | 1.732.796.185,73 | CP | -414.599.960,86 | EC | 1.299.728.190,79 |
| | | CS | 6.896.819.842,17 | TR | 1.205.659.813,47 | CS | -5.691.160.028,70 | | | TR | 5.043.412.155,15 |

CONTO DEL BILANCIO - GESTIONE DELLE ENTRATE

| TITOLO, TIPOLOGIA | DENOMINAZIONE | RESIDUI ATTIVI AL 1/1/2021 (RS) | | RISCOSSIONI IN C/RESIDUI (RR) | | RIACCERTAMENTI RESIDUI (R) | | RESIDUI ATTIVI DA ESERCIZI PRECEDENTI (EP = RS -RR+R) | | | |
|---|---|--|-------------------|----------------------------------|------------------|---|-------------------|---|-------------------|----|------------------|
| | | PREVISIONI DEFINITIVE DI COMPETENZA (CP) | | RISCOSSIONI IN C/COMPETENZA (RC) | | ACCERTAMENTI (A) | | MAGGIORI O MINORI ENTRATE DI COMPETENZA =A-CP | | | |
| | | PREVISIONI DEFINITIVE DI CASSA (CS) | | TOTALE RISCOSSIONI (TR=RR+RC) | | MAGGIORI O MINORI ENTRATE DI CASSA =TR-CS | | TOTALE RESIDUI ATTIVI DA RIPORTARE (TR=EP+EC) | | | |
| TITOLO 5: Entrate da riduzione di attività finanziarie | | | | | | | | | | | |
| 50100 | Tipologia 100: Alienazione di attività finanziarie | RS | 0,00 | RR | 0,00 | R | 0,00 | CP | 0,00 | EP | 0,00 |
| | | CP | 0,00 | RC | 0,00 | A | 0,00 | CP | 0,00 | EC | 0,00 |
| | | CS | 0,00 | TR | 0,00 | CS | 0,00 | CS | 0,00 | TR | 0,00 |
| 50200 | Tipologia 200: Riscossione di crediti di breve termine | RS | 0,00 | RR | 0,00 | R | 0,00 | CP | 0,00 | EP | 0,00 |
| | | CP | 0,00 | RC | 0,00 | A | 0,00 | CP | 0,00 | EC | 0,00 |
| | | CS | 0,00 | TR | 0,00 | CS | 0,00 | CS | 0,00 | TR | 0,00 |
| 50300 | Tipologia 300: Riscossione crediti di medio-lungo termine | RS | 0,00 | RR | 0,00 | R | 0,00 | CP | 0,00 | EP | 0,00 |
| | | CP | 20.000,00 | RC | 0,00 | A | 0,00 | CP | -20.000,00 | EC | 0,00 |
| | | CS | 20.000,00 | TR | 0,00 | CS | -20.000,00 | CS | -20.000,00 | TR | 0,00 |
| 50400 | Tipologia 400: Altre entrate per riduzione di attività finanziarie | RS | 1.670.727.851,20 | RR | 1.670.727.851,20 | R | 0,00 | CP | 0,00 | EP | 0,00 |
| | | CP | 10.000.000.000,00 | RC | 4.728.961.354,31 | A | 6.531.144.808,15 | CP | -3.468.855.191,85 | EC | 1.802.183.453,84 |
| | | CS | 11.670.727.851,20 | TR | 6.399.689.205,51 | CS | -5.271.038.645,69 | CS | -5.271.038.645,69 | TR | 1.802.183.453,84 |
| 50000 | Totale TITOLO 5 Entrate da riduzione di attività finanziarie | RS | 1.670.727.851,20 | RR | 1.670.727.851,20 | R | 0,00 | CP | 0,00 | EP | 0,00 |
| | | CP | 10.000.020.000,00 | RC | 4.728.961.354,31 | A | 6.531.144.808,15 | CP | -3.468.875.191,85 | EC | 1.802.183.453,84 |
| | | CS | 11.670.747.851,20 | TR | 6.399.689.205,51 | CS | -5.271.058.645,69 | CS | -5.271.058.645,69 | TR | 1.802.183.453,84 |
| TITOLO 6: Accensione prestiti | | | | | | | | | | | |
| 60100 | Tipologia 100: Emissione di titoli obbligazionari | RS | 0,00 | RR | 0,00 | R | 0,00 | CP | 0,00 | EP | 0,00 |
| | | CP | 0,00 | RC | 0,00 | A | 0,00 | CP | 0,00 | EC | 0,00 |
| | | CS | 0,00 | TR | 0,00 | CS | 0,00 | CS | 0,00 | TR | 0,00 |
| 60200 | Tipologia 200: Accensione Prestiti a breve termine | RS | 0,00 | RR | 0,00 | R | 0,00 | CP | 0,00 | EP | 0,00 |
| | | CP | 0,00 | RC | 0,00 | A | 0,00 | CP | 0,00 | EC | 0,00 |
| | | CS | 0,00 | TR | 0,00 | CS | 0,00 | CS | 0,00 | TR | 0,00 |
| 60300 | Tipologia 300: Accensione Mutui e altri finanziamenti a medio lungo termine | RS | 357.054,70 | RR | 0,00 | R | 0,00 | CP | 0,00 | EP | 357.054,70 |
| | | CP | 1.500.000.000,00 | RC | 1.500.000.000,00 | A | 1.500.000.000,00 | CP | 0,00 | EC | 0,00 |
| | | CS | 1.500.357.054,70 | TR | 1.500.000.000,00 | CS | -357.054,70 | CS | -357.054,70 | TR | 357.054,70 |
| 60400 | Tipologia 400: Altre forme di indebitamento | RS | 0,00 | RR | 0,00 | R | 0,00 | CP | 0,00 | EP | 0,00 |
| | | CP | 0,00 | RC | 0,00 | A | 0,00 | CP | 0,00 | EC | 0,00 |
| | | CS | 0,00 | TR | 0,00 | CS | 0,00 | CS | 0,00 | TR | 0,00 |
| 60000 | Totale TITOLO 6 Accensione prestiti | RS | 357.054,70 | RR | 0,00 | R | 0,00 | CP | 0,00 | EP | 357.054,70 |
| | | CP | 1.500.000.000,00 | RC | 1.500.000.000,00 | A | 1.500.000.000,00 | CP | 0,00 | EC | 0,00 |
| | | CS | 1.500.357.054,70 | TR | 1.500.000.000,00 | CS | -357.054,70 | CS | -357.054,70 | TR | 357.054,70 |

CONTO DEL BILANCIO - GESTIONE DELLE ENTRATE

| TITOLO, TIPOLOGIA | DENOMINAZIONE | RESIDUI ATTIVI AL 1/1/2021 (RS) | | RISCOSSIONI IN C/RESIDUI (RR) | | RIACCERTAMENTI RESIDUI (R) | | RESIDUI ATTIVI DA ESERCIZI PRECEDENTI (EP = RS -RR+R) | |
|---|--|--|-------------------|----------------------------------|-------------------|---|--------------------|---|-------------------|
| | | PREVISIONI DEFINITIVE DI COMPETENZA (CP) | | RISCOSSIONI IN C/COMPETENZA (RC) | | ACCERTAMENTI (A) | | MAGGIORI O MINORI ENTRATE DI COMPETENZA =A-CP | |
| | | PREVISIONI DEFINITIVE DI CASSA (CS) | | TOTALE RISCOSSIONI (TR=RR+RC) | | MAGGIORI O MINORI ENTRATE DI CASSA =TR-CS | | TOTALE RESIDUI ATTIVI DA RIPORTARE (TR=EP+EC) | |
| TITOLO 7: Anticipazioni da istituto tesoriere/cassiere | | | | | | | | | |
| 70100 | Tipologia 100: Anticipazioni da istituto tesoriere/cassiere | RS | 0,00 | RR | 0,00 | R | 0,00 | EP | 0,00 |
| | | CP | 1.000.000.000,00 | RC | 0,00 | A | 0,00 | CP | -1.000.000.000,00 |
| | | CS | 1.000.000.000,00 | TR | 0,00 | CS | -1.000.000.000,00 | TR | 0,00 |
| 70000 | Totale TITOLO 7 Anticipazioni da istituto tesoriere/cassiere | RS | 0,00 | RR | 0,00 | R | 0,00 | EP | 0,00 |
| | | CP | 1.000.000.000,00 | RC | 0,00 | A | 0,00 | CP | -1.000.000.000,00 |
| | | CS | 1.000.000.000,00 | TR | 0,00 | CS | -1.000.000.000,00 | TR | 0,00 |
| TITOLO 9: Entrate per conto terzi e partite di giro | | | | | | | | | |
| 90100 | Tipologia 100: Entrate per partite di giro | RS | 373.088.376,95 | RR | 106.655.199,77 | R | -1.438,15 | EP | 266.431.739,03 |
| | | CP | 4.636.261.853,28 | RC | 498.384.694,20 | A | 780.394.054,36 | CP | -3.855.867.798,92 |
| | | CS | 5.009.350.230,23 | TR | 605.039.893,97 | CS | -4.404.310.336,26 | TR | 548.441.099,19 |
| 90200 | Tipologia 200: Entrate per conto terzi | RS | 11.297,83 | RR | 0,00 | R | -1.966,12 | EP | 9.331,71 |
| | | CP | 7.167.095,00 | RC | 2.811.832,89 | A | 2.811.832,89 | CP | -4.355.262,11 |
| | | CS | 7.178.392,83 | TR | 2.811.832,89 | CS | -4.366.559,94 | TR | 9.331,71 |
| 90000 | Totale TITOLO 9 Entrate per conto terzi e partite di giro | RS | 373.099.674,78 | RR | 106.655.199,77 | R | -3.404,27 | EP | 266.441.070,74 |
| | | CP | 4.643.428.948,28 | RC | 501.196.527,09 | A | 783.205.887,25 | CP | -3.860.223.061,03 |
| | | CS | 5.016.528.623,06 | TR | 607.851.726,86 | CS | -4.408.676.896,20 | TR | 548.450.430,90 |
| TOTALE TITOLI | | RS | 9.067.924.298,94 | RR | 3.369.184.914,08 | R | -354.296.497,49 | EP | 5.344.442.887,37 |
| | | CP | 34.177.458.176,25 | RC | 20.983.404.217,57 | A | 25.248.384.263,94 | CP | -8.929.073.912,31 |
| | | CS | 43.244.487.031,25 | TR | 24.352.589.131,65 | CS | -18.891.897.899,60 | TR | 9.609.422.933,74 |
| TOTALE GENERALE DELLE ENTRATE | | RS | 9.067.924.298,94 | RR | 3.369.184.914,08 | R | -354.296.497,49 | EP | 5.344.442.887,37 |
| | | CP | 37.112.712.261,73 | RC | 20.983.404.217,57 | A | 25.248.384.263,94 | CP | -8.929.073.912,31 |
| | | CS | 43.244.487.031,25 | TR | 24.352.589.131,65 | CS | -18.891.897.899,60 | TR | 9.609.422.933,74 |


CONTO DEL BILANCIO - RIEPILOGO GENERALE DELLE ENTRATE

| TITOLO | DENOMINAZIONE | RESIDUI ATTIVI AL 1/1/2021 (RS) | | RISCOSSIONI IN C/RESIDUI (RR) | | RIACCERTAMENTI RESIDUI (R) | | RESIDUI ATTIVI DA ESERCIZI PRECEDENTI (EP = RS -RR+R) | |
|-----------------|--|--|-------------------|----------------------------------|-------------------|---|-------------------|---|-------------------|
| | | PREVISIONI DEFINITIVE DI COMPETENZA (CP) | | RISCOSSIONI IN C/COMPETENZA (RC) | | ACCERTAMENTI (A) | | MAGGIORI O MINORI ENTRATE DI COMPETENZA =A-CP | |
| | | PREVISIONI DEFINITIVE DI CASSA (CS) | | TOTALE RISCOSSIONI (TR=RR+RC) | | MAGGIORI O MINORI ENTRATE DI CASSA =TR-CS | | TOTALE RESIDUI ATTIVI DA RIPORTARE (TR=EP+EC) | |
| | FONDO PLURIENNALE VINCOLATO PER SPESE CORRENTI | CP | 231.140.558,78 | | | | | | |
| | FONDO PLURIENNALE VINCOLATO PER SPESE IN CONTO CAPITALE | CP | 182.428.656,95 | | | | | | |
| | UTILIZZO DELL'AVANZO DI AMMINISTRAZIONE | CP | 2.521.684.869,75 | | | | | | |
| | - di cui Utilizzo Fondo anticipazioni di liquidità (DL 35/2013 e successive modifiche e rifinanziamenti) - solo per le Regoini | CP | 2.314.061.531,35 | | | | | | |
| TITOLO 1 | Entrate correnti di natura tributaria, contributiva e perequativa | RS | 1.133.016.112,39 | RR | 674.078.400,03 | R | -6.842.571,64 | EP | 452.095.140,72 |
| | | CP | 12.637.887.075,85 | RC | 11.892.625.328,50 | A | 12.541.855.124,01 | CP | -96.031.951,84 |
| | | CS | 13.770.903.188,24 | TR | 12.566.703.728,53 | CS | -1.204.199.459,71 | EC | 649.229.795,51 |
| | | | | | | | | TR | 1.101.324.936,23 |
| TITOLO 2 | Trasferimenti correnti | RS | 397.836.685,36 | RR | 70.752.435,57 | R | -66.873.733,17 | EP | 260.210.516,62 |
| | | CP | 1.630.931.339,90 | RC | 1.536.493.931,98 | A | 1.623.855.601,12 | CP | -7.075.738,78 |
| | | CS | 2.030.372.581,32 | TR | 1.607.246.367,55 | CS | -423.126.213,77 | EC | 87.361.669,14 |
| | | | | | | | | TR | 347.572.185,76 |
| TITOLO 3 | Entrate extratributarie | RS | 740.963.224,93 | RR | 74.379.208,98 | R | -44.928.875,72 | EP | 621.655.140,23 |
| | | CP | 617.794.665,63 | RC | 391.059.080,75 | A | 535.526.657,68 | CP | -82.268.007,95 |
| | | CS | 1.358.757.890,56 | TR | 465.438.289,73 | CS | -893.319.600,83 | EC | 144.467.576,93 |
| | | | | | | | | TR | 766.122.717,16 |
| TITOLO 4 | Entrate in conto capitale | RS | 4.751.923.695,58 | RR | 772.591.818,53 | R | -235.647.912,69 | EP | 3.743.683.964,36 |
| | | CP | 2.147.396.146,59 | RC | 433.067.994,94 | A | 1.732.796.185,73 | CP | -414.599.960,86 |
| | | CS | 6.896.819.842,17 | TR | 1.205.659.813,47 | CS | -5.691.160.028,70 | EC | 1.299.728.190,79 |
| | | | | | | | | TR | 5.043.412.155,15 |
| TITOLO 5 | Entrate da riduzione di attività finanziarie | RS | 1.670.727.851,20 | RR | 1.670.727.851,20 | R | 0,00 | EP | 0,00 |
| | | CP | 10.000.020.000,00 | RC | 4.728.961.354,31 | A | 6.531.144.808,15 | CP | -3.468.875.191,85 |
| | | CS | 11.670.747.851,20 | TR | 6.399.689.205,51 | CS | -5.271.058.645,69 | EC | 1.802.183.453,84 |
| | | | | | | | | TR | 1.802.183.453,84 |
| TITOLO 6 | Accensione prestiti | RS | 357.054,70 | RR | 0,00 | R | 0,00 | EP | 357.054,70 |
| | | CP | 1.500.000.000,00 | RC | 1.500.000.000,00 | A | 1.500.000.000,00 | CP | 0,00 |
| | | CS | 1.500.357.054,70 | TR | 1.500.000.000,00 | CS | -357.054,70 | EC | 0,00 |
| | | | | | | | | TR | 357.054,70 |
| TITOLO 7 | Anticipazioni da istituto tesoriere/cassiere | RS | 0,00 | RR | 0,00 | R | 0,00 | EP | 0,00 |
| | | CP | 1.000.000.000,00 | RC | 0,00 | A | 0,00 | CP | -1.000.000.000,00 |
| | | CS | 1.000.000.000,00 | TR | 0,00 | CS | -1.000.000.000,00 | EC | 0,00 |
| | | | | | | | | TR | 0,00 |
| TITOLO 9 | Entrate per conto terzi e partite di giro | RS | 373.099.674,78 | RR | 106.655.199,77 | R | -3.404,27 | EP | 266.441.070,74 |
| | | CP | 4.643.428.948,28 | RC | 501.196.527,09 | A | 783.205.887,25 | CP | -3.860.223.061,03 |
| | | | | | | | | EC | 282.009.360,16 |



CONTO DEL BILANCIO - RIEPILOGO GENERALE DELLE ENTRATE

| TITOLO | DENOMINAZIONE | RESIDUI ATTIVI AL 1/1/2021 (RS) | | RISCOSSIONI IN C/RESIDUI (RR) | | RIACCERTAMENTI RESIDUI (R) | | RESIDUI ATTIVI DA ESERCIZI PRECEDENTI (EP = RS -RR+R) | | | |
|--------|--------------------------------------|--|-------------------|----------------------------------|-------------------|---|--------------------|---|-------------------|------------------|------------------|
| | | PREVISIONI DEFINITIVE DI COMPETENZA (CP) | | RISCOSSIONI IN C/COMPETENZA (RC) | | ACCERTAMENTI (A) | | RESIDUI ATTIVI DA ESERCIZIO DI COMPETENZA (EC=A-RC) | | | |
| | | PREVISIONI DEFINITIVE DI CASSA (CS) | | TOTALE RISCOSSIONI (TR=RR+RC) | | MAGGIORI O MINORI ENTRATE DI CASSA =TR-CS | | TOTALE RESIDUI ATTIVI DA RIPORTARE (TR=EP+EC) | | | |
| | | CS | 5.016.528.623,06 | TR | 607.851.726,86 | CS | -4.408.676.896,20 | | TR | 548.450.430,90 | |
| | TOTALE TITOLI | RS | 9.067.924.298,94 | RR | 3.369.184.914,08 | R | -354.296.497,49 | EP | 5.344.442.887,37 | | |
| | | CP | 34.177.458.176,25 | RC | 20.983.404.217,57 | A | 25.248.384.263,94 | CP | -8.929.073.912,31 | EC | 4.264.980.046,37 |
| | | CS | 43.244.487.031,25 | TR | 24.352.589.131,65 | CS | -18.891.897.899,60 | | TR | 9.609.422.933,74 | |
| | TOTALE GENERALE DELLE ENTRATE | RS | 9.067.924.298,94 | RR | 3.369.184.914,08 | R | -354.296.497,49 | EP | 5.344.442.887,37 | | |
| | | CP | 37.112.712.261,73 | RC | 20.983.404.217,57 | A | 25.248.384.263,94 | CP | -8.929.073.912,31 | EC | 4.264.980.046,37 |
| | | CS | 43.244.487.031,25 | TR | 24.352.589.131,65 | CS | -18.891.897.899,60 | | TR | 9.609.422.933,74 | |

CONTO DEL BILANCIO - GESTIONE DELLE SPESE

| MISSIONE, PROGRAMMA, TITOLO | DENOMINAZIONE | RESIDUI PASSIVI AL 1/1/2021 (RS) | | PAGAMENTI IN C/RESIDUI (PR) | | RIACCERTAMENTO RESIDUI (R) | | RESIDUI PASSIVI DA ESERCIZI PRECEDENTI (EP=RS-PR+R) | |
|-------------------------------------|---|--|----------------------|--------------------------------|----------------------|-----------------------------------|----------------------|---|----------------------|
| | | PREVISIONI DEFINITIVE DI COMPETENZA (CP) | | PAGAMENTI IN C/COMPETENZA (PC) | | IMPEGNI (I) | | ECONOMIE DI COMPETENZA (ECP= CP- I -FPV) | |
| | | PREVISIONI DEFINITIVE DI CASSA (CS) | | TOTALE PAGAMENTI (TP=PR+PC) | | FONDO PLURIENNALE VINCOLATO (FPV) | | TOTALE RESIDUI PASSIVI DA RIPORTARE (TR=EP+EC) | |
| DISAVANZO DI AMMINISTRAZIONE | | CP | 201.149.763,49 | | | | | | |
| | | CP | 0,00 | | | | | | |
| MISSIONE | 01 Servizi istituzionali, generali e di gestione | | | | | | | | |
| 0101 Programma | 01 Organi istituzionali | | | | | | | | |
| 0101 Titolo 1 | Spese correnti | RS | 21.154.288,68 | PR | 6.019.919,82 | R | -1.491.025,48 | EP | 13.643.343,38 |
| | | CP | 61.853.696,86 | PC | 44.549.116,95 | I | 50.282.117,52 | ECP | 7.318.889,58 |
| | | CS | 80.114.094,22 | TP | 50.569.036,77 | FPV | 4.252.689,76 | TR | 19.376.343,95 |
| 0101 Titolo 2 | Spese in conto capitale | RS | 0,00 | PR | 0,00 | R | 0,00 | EP | 0,00 |
| | | CP | 0,00 | PC | 0,00 | I | 0,00 | ECP | 0,00 |
| | | CS | 0,00 | TP | 0,00 | FPV | 0,00 | TR | 0,00 |
| Totale Programma 01 | Organi istituzionali | RS | 21.154.288,68 | PR | 6.019.919,82 | R | -1.491.025,48 | EP | 13.643.343,38 |
| | | CP | 61.853.696,86 | PC | 44.549.116,95 | I | 50.282.117,52 | ECP | 7.318.889,58 |
| | | CS | 80.114.094,22 | TP | 50.569.036,77 | FPV | 4.252.689,76 | TR | 19.376.343,95 |
| 0102 Programma | 02 Segreteria generale | | | | | | | | |
| 0102 Titolo 1 | Spese correnti | RS | 21.444,09 | PR | 16.433,98 | R | -5.010,11 | EP | 0,00 |
| | | CP | 5.345.254,35 | PC | 3.613.674,70 | I | 3.669.086,96 | ECP | 463.635,40 |
| | | CS | 4.154.166,45 | TP | 3.630.108,68 | FPV | 1.212.531,99 | TR | 55.412,26 |
| 0102 Titolo 2 | Spese in conto capitale | RS | 0,00 | PR | 0,00 | R | 0,00 | EP | 0,00 |
| | | CP | 0,00 | PC | 0,00 | I | 0,00 | ECP | 0,00 |
| | | CS | 0,00 | TP | 0,00 | FPV | 0,00 | TR | 0,00 |
| Totale Programma 02 | Segreteria generale | RS | 21.444,09 | PR | 16.433,98 | R | -5.010,11 | EP | 0,00 |
| | | CP | 5.345.254,35 | PC | 3.613.674,70 | I | 3.669.086,96 | ECP | 463.635,40 |
| | | CS | 4.154.166,45 | TP | 3.630.108,68 | FPV | 1.212.531,99 | TR | 55.412,26 |

CONTO DEL BILANCIO - GESTIONE DELLE SPESE

| MISSIONE, PROGRAMMA, TITOLO | DENOMINAZIONE | RESIDUI PASSIVI AL 1/1/2021 (RS) | | PAGAMENTI IN C/RESIDUI (PR) | | RIACCERTAMENTO RESIDUI (R) | | RESIDUI PASSIVI DA ESERCIZI PRECEDENTI (EP=RS-PR+R) | | |
|-----------------------------|----------------------------|--|-------------------|--------------------------------|----------------------|-----------------------------------|--|---|--|--|
| | | PREVISIONI DEFINITIVE DI COMPETENZA (CP) | | PAGAMENTI IN C/COMPETENZA (PC) | | IMPEGNI (I) | | ECONOMIE DI COMPETENZA (ECP= CP- I -FPV) | | |
| | | PREVISIONI DEFINITIVE DI CASSA (CS) | | TOTALE PAGAMENTI (TP=PR+PC) | | FONDO PLURIENNALE VINCOLATO (FPV) | | TOTALE RESIDUI PASSIVI DA RIPORTARE (TR=EP+EC) | | |
| 0103 | Programma 03 | Gestione economica, finanziaria, programmazione, provveditorato | | | | | | | | |
| 0103 | Titolo 1 | Spese correnti | | RS 6.252.018,49 | PR 4.742.427,12 | R -751.754,32 | | EP 757.837,05 | | |
| | | CP 68.674.195,85 | PC 91.157.493,16 | I 97.617.919,43 | ECP -31.911.903,17 | EC 6.460.426,27 | | | | |
| | | CS 72.295.272,32 | TP 95.899.920,28 | FPV 2.968.179,59 | | TR 7.218.263,32 | | | | |
| 0103 | Titolo 2 | Spese in conto capitale | | RS 236.497,13 | PR 234.240,79 | R 0,00 | | EP 2.256,34 | | |
| | | CP 2.266.630,39 | PC 996.672,65 | I 1.547.240,72 | ECP 719.389,67 | EC 550.568,07 | | | | |
| | | CS 2.503.127,52 | TP 1.230.913,44 | FPV 0,00 | | TR 552.824,41 | | | | |
| 0103 | Titolo 3 | Spese per incremento di attività finanziarie | | RS 810.027,17 | PR 189.888,30 | R 0,00 | | EP 620.138,87 | | |
| | | CP 2.002.740.170,12 | PC 528.017.697,11 | I 528.212.970,50 | ECP 1.474.527.199,62 | EC 195.273,39 | | | | |
| | | CS 2.003.550.197,29 | TP 528.207.585,41 | FPV 0,00 | | TR 815.412,26 | | | | |
| | Totale Programma 03 | Gestione economica, finanziaria, programmazione, provveditorato | | RS 7.298.542,79 | PR 5.166.556,21 | R -751.754,32 | | EP 1.380.232,26 | | |
| | | CP 2.073.680.996,36 | PC 620.171.862,92 | I 627.378.130,65 | ECP 1.443.334.686,12 | EC 7.206.267,73 | | | | |
| | | CS 2.078.348.597,13 | TP 625.338.419,13 | FPV 2.968.179,59 | | TR 8.586.499,99 | | | | |
| 0104 | Programma 04 | Gestione delle entrate tributarie e servizi fiscali | | | | | | | | |
| 0104 | Titolo 1 | Spese correnti | | RS 19.793.802,35 | PR 2.308.604,35 | R -190.095,04 | | EP 17.295.102,96 | | |
| | | CP 57.750.017,24 | PC 27.153.122,38 | I 28.429.553,19 | ECP 28.348.396,16 | EC 1.276.430,81 | | | | |
| | | CS 76.571.751,70 | TP 29.461.726,73 | FPV 972.067,89 | | TR 18.571.533,77 | | | | |
| 0104 | Titolo 2 | Spese in conto capitale | | RS 0,00 | PR 0,00 | R 0,00 | | EP 0,00 | | |
| | | CP 0,00 | PC 0,00 | I 0,00 | ECP 0,00 | EC 0,00 | | | | |
| | | CS 0,00 | TP 0,00 | FPV 0,00 | | TR 0,00 | | | | |
| | Totale Programma 04 | Gestione delle entrate tributarie e servizi fiscali | | RS 19.793.802,35 | PR 2.308.604,35 | R -190.095,04 | | EP 17.295.102,96 | | |
| | | CP 57.750.017,24 | PC 27.153.122,38 | I 28.429.553,19 | ECP 28.348.396,16 | EC 1.276.430,81 | | | | |
| | | CS 76.571.751,70 | TP 29.461.726,73 | FPV 972.067,89 | | TR 18.571.533,77 | | | | |

CONTO DEL BILANCIO - GESTIONE DELLE SPESE

| MISSIONE, PROGRAMMA, TITOLO | DENOMINAZIONE | RESIDUI PASSIVI AL 1/1/2021 (RS) | | PAGAMENTI IN C/RESIDUI (PR) | | RIACCERTAMENTO RESIDUI (R) | | RESIDUI PASSIVI DA ESERCIZI PRECEDENTI (EP=RS-PR+R) | | | |
|-----------------------------|---------------------|---|---------------|--------------------------------|---------------|-----------------------------------|---------------|---|--------------|--------------|--------------|
| | | PREVISIONI DEFINITIVE DI COMPETENZA (CP) | | PAGAMENTI IN C/COMPETENZA (PC) | | IMPEGNI (I) | | ECONOMIE DI COMPETENZA (ECP= CP- I -FPV) | | | |
| | | PREVISIONI DEFINITIVE DI CASSA (CS) | | TOTALE PAGAMENTI (TP=PR+PC) | | FONDO PLURIENNALE VINCOLATO (FPV) | | TOTALE RESIDUI PASSIVI DA RIPORTARE (TR=EP+EC) | | | |
| 0105 | Programma 05 | Gestione dei beni demaniali e patrimoniali | | | | | | | | | |
| 0105 | Titolo 1 | Spese correnti | | | | | | | | | |
| | | RS | 2.481.355,43 | PR | 396.161,10 | R | -951.879,85 | | EP | 1.133.314,48 | |
| | | CP | 25.646.586,90 | PC | 16.031.006,96 | I | 17.870.132,26 | ECP | 4.906.533,17 | EC | 1.839.125,30 |
| | | CS | 25.258.020,86 | TP | 16.427.168,06 | FPV | 2.869.921,47 | | TR | 2.972.439,78 | |
| 0105 | Titolo 2 | Spese in conto capitale | | | | | | | | | |
| | | RS | 574.518,99 | PR | 568.749,66 | R | 0,00 | | EP | 5.769,33 | |
| | | CP | 2.300.000,00 | PC | 924.447,94 | I | 1.000.000,00 | ECP | 1.300.000,00 | EC | 75.552,06 |
| | | CS | 2.874.518,99 | TP | 1.493.197,60 | FPV | 0,00 | | TR | 81.321,39 | |
| Totale Programma 05 | | Gestione dei beni demaniali e patrimoniali | | | | | | | | | |
| | | RS | 3.055.874,42 | PR | 964.910,76 | R | -951.879,85 | | EP | 1.139.083,81 | |
| | | CP | 27.946.586,90 | PC | 16.955.454,90 | I | 18.870.132,26 | ECP | 6.206.533,17 | EC | 1.914.677,36 |
| | | CS | 28.132.539,85 | TP | 17.920.365,66 | FPV | 2.869.921,47 | | TR | 3.053.761,17 | |

CONTO DEL BILANCIO - GESTIONE DELLE SPESE

| MISSIONE, PROGRAMMA, TITOLO | DENOMINAZIONE | RESIDUI PASSIVI AL 1/1/2021 (RS) | | PAGAMENTI IN C/RESIDUI (PR) | | RIACCERTAMENTO RESIDUI (R) | | RESIDUI PASSIVI DA ESERCIZI PRECEDENTI (EP=RS-PR+R) | | |
|-----------------------------|--|--|-------------------------|--------------------------------|------------------------|-----------------------------------|------------------------|---|-------------------------|------------------------|
| | | PREVISIONI DEFINITIVE DI COMPETENZA (CP) | | PAGAMENTI IN C/COMPETENZA (PC) | | IMPEGNI (I) | | ECONOMIE DI COMPETENZA (ECP= CP- I -FPV) | | |
| | | PREVISIONI DEFINITIVE DI CASSA (CS) | | TOTALE PAGAMENTI (TP=PR+PC) | | FONDO PLURIENNALE VINCOLATO (FPV) | | TOTALE RESIDUI PASSIVI DA RIPORTARE (TR=EP+EC) | | |
| 0106 | Programma 06 Ufficio tecnico | | | | | | | | | |
| 0106 | Titolo 1 Spese correnti | RS 3.275.327,25 | PR 2.503.141,52 | R -480.814,37 | EP 291.371,36 | CP 10.199.191,73 | PC 4.984.597,32 | I 8.361.407,49 | ECP 1.109.826,41 | EC 3.376.810,17 |
| | | CS 12.746.561,15 | TP 7.487.738,84 | FPV 727.957,83 | TR 3.668.181,53 | | | | | |
| 0106 | Titolo 2 Spese in conto capitale | RS 1.933.059,46 | PR 1.346.147,56 | R -13.498,31 | EP 573.413,59 | CP 4.445.000,00 | PC 1.597.393,80 | I 3.171.102,64 | ECP 956.327,36 | EC 1.573.708,84 |
| | | CS 6.378.059,46 | TP 2.943.541,36 | FPV 317.570,00 | TR 2.147.122,43 | | | | | |
| | Totale Programma 06 Ufficio tecnico | RS 5.208.386,71 | PR 3.849.289,08 | R -494.312,68 | EP 864.784,95 | CP 14.644.191,73 | PC 6.581.991,12 | I 11.532.510,13 | ECP 2.066.153,77 | EC 4.950.519,01 |
| | | CS 19.124.620,61 | TP 10.431.280,20 | FPV 1.045.527,83 | TR 5.815.303,96 | | | | | |
| 0107 | Programma 07 Elezioni e consultazioni popolari - Anagrafe e stato civile | | | | | | | | | |
| 0107 | Titolo 1 Spese correnti | RS 1.523.422,94 | PR 0,00 | R -228.000,00 | EP 1.295.422,94 | CP 655.406,00 | PC 111.346,00 | I 111.346,00 | ECP 404.061,00 | EC 0,00 |
| | | CS 2.038.829,94 | TP 111.346,00 | FPV 139.999,00 | TR 1.295.422,94 | | | | | |
| 0107 | Titolo 2 Spese in conto capitale | RS 0,00 | PR 0,00 | R 0,00 | EP 0,00 | CP 0,00 | PC 0,00 | I 0,00 | ECP 0,00 | EC 0,00 |
| | | CS 0,00 | TP 0,00 | FPV 0,00 | TR 0,00 | | | | | |
| | Totale Programma 07 Elezioni e consultazioni popolari - Anagrafe e stato civile | RS 1.523.422,94 | PR 0,00 | R -228.000,00 | EP 1.295.422,94 | CP 655.406,00 | PC 111.346,00 | I 111.346,00 | ECP 404.061,00 | EC 0,00 |
| | | CS 2.038.829,94 | TP 111.346,00 | FPV 139.999,00 | TR 1.295.422,94 | | | | | |
| 0108 | Programma 08 Statistica e sistemi informativi | | | | | | | | | |
| 0108 | Titolo 1 Spese correnti | RS 5.186.758,69 | PR 3.409.449,60 | R -89.957,71 | EP 1.687.351,38 | CP 23.126.051,46 | PC 12.455.916,16 | I 17.591.906,17 | ECP 3.126.827,13 | EC 5.135.990,01 |

CONTO DEL BILANCIO - GESTIONE DELLE SPESE

| MISSIONE, PROGRAMMA, TITOLO | DENOMINAZIONE | RESIDUI PASSIVI AL 1/1/2021 (RS) | | PAGAMENTI IN C/RESIDUI (PR) | | RIACCERTAMENTO RESIDUI (R) | | RESIDUI PASSIVI DA ESERCIZI PRECEDENTI (EP=RS-PR+R) | | | | |
|-----------------------------|------------------|---|---|--------------------------------|----|-----------------------------------|-----|---|-----|---------------------|----|--------------|
| | | PREVISIONI DEFINITIVE DI COMPETENZA (CP) | | PAGAMENTI IN C/COMPETENZA (PC) | | IMPEGNI (I) | | ECONOMIE DI COMPETENZA (ECP= CP- I -FPV) | | | | |
| | | PREVISIONI DEFINITIVE DI CASSA (CS) | | TOTALE PAGAMENTI (TP=PR+PC) | | FONDO PLURIENNALE VINCOLATO (FPV) | | TOTALE RESIDUI PASSIVI DA RIPORTARE (TR=EP+EC) | | | | |
| 0108 | Titolo 2 | Spese in conto capitale | CS | 25.911.427,70 | TP | 15.865.365,76 | FPV | 2.407.318,16 | TR | 6.823.341,39 | | |
| | | | RS | 122.797,82 | PR | 117.126,04 | R | -1.279,78 | EP | 4.392,00 | | |
| | | | CP | 751.500,00 | PC | 90.851,73 | I | 153.218,13 | ECP | 598.281,87 | EC | 62.366,40 |
| | | | CS | 874.297,82 | TP | 207.977,77 | FPV | 0,00 | TR | 66.758,40 | | |
| Totale Programma | 08 | Statistica e sistemi informativi | RS | 5.309.556,51 | PR | 3.526.575,64 | R | -91.237,49 | EP | 1.691.743,38 | | |
| | | | CP | 23.877.551,46 | PC | 12.546.767,89 | I | 17.745.124,30 | ECP | 3.725.109,00 | | |
| | | | CS | 26.785.725,52 | TP | 16.073.343,53 | FPV | 2.407.318,16 | TR | 6.890.099,79 | | |
| 0109 | Programma | 09 | Assistenza tecnico-amministrativa agli enti locali | | | | | | | | | |
| 0109 | Titolo 1 | Spese correnti | RS | 119.156,85 | PR | 118.650,05 | R | -506,80 | EP | 0,00 | | |
| | | | CP | 4.223.072,86 | PC | 19.172,19 | I | 204.230,23 | ECP | 1.636.805,49 | EC | 185.058,04 |
| | | | CS | 1.960.192,57 | TP | 137.822,24 | FPV | 2.382.037,14 | TR | 185.058,04 | | |
| 0109 | Titolo 2 | Spese in conto capitale | RS | 0,00 | PR | 0,00 | R | 0,00 | EP | 0,00 | | |
| | | | CP | 0,00 | PC | 0,00 | I | 0,00 | ECP | 0,00 | EC | 0,00 |
| | | | CS | 0,00 | TP | 0,00 | FPV | 0,00 | TR | 0,00 | | |
| Totale Programma | 09 | Assistenza tecnico-amministrativa agli enti locali | RS | 119.156,85 | PR | 118.650,05 | R | -506,80 | EP | 0,00 | | |
| | | | CP | 4.223.072,86 | PC | 19.172,19 | I | 204.230,23 | ECP | 1.636.805,49 | | |
| | | | CS | 1.960.192,57 | TP | 137.822,24 | FPV | 2.382.037,14 | TR | 185.058,04 | | |
| 0110 | Programma | 10 | Risorse umane | | | | | | | | | |
| 0110 | Titolo 1 | Spese correnti | RS | 22.400.387,32 | PR | 9.408.561,43 | R | -2.319.774,10 | EP | 10.672.051,79 | | |
| | | | CP | 54.556.108,93 | PC | 30.750.889,77 | I | 39.113.481,56 | ECP | 10.605.844,37 | EC | 8.362.591,79 |
| | | | CS | 72.317.086,73 | TP | 40.159.451,20 | FPV | 4.836.783,00 | TR | 19.034.643,58 | | |
| 0110 | Titolo 2 | Spese in conto capitale | RS | 441.336,46 | PR | 322.206,69 | R | -59.715,77 | EP | 59.414,00 | | |
| | | | CP | 2.525.000,00 | PC | 372.447,70 | I | 372.447,70 | ECP | 2.152.552,30 | EC | 0,00 |
| | | | CS | 2.966.336,46 | TP | 694.654,39 | FPV | 0,00 | TR | 59.414,00 | | |

CONTO DEL BILANCIO - GESTIONE DELLE SPESE

| MISSIONE, PROGRAMMA, TITOLO | DENOMINAZIONE | RESIDUI PASSIVI AL 1/1/2021 (RS) | | PAGAMENTI IN C/RESIDUI (PR) | | RIACCERTAMENTO RESIDUI (R) | | RESIDUI PASSIVI DA ESERCIZI PRECEDENTI (EP=RS-PR+R) | |
|-----------------------------|----------------------------------|--|---------------|--------------------------------|---------------|-----------------------------------|---------------|---|---------------|
| | | PREVISIONI DEFINITIVE DI COMPETENZA (CP) | | PAGAMENTI IN C/COMPETENZA (PC) | | IMPEGNI (I) | | ECONOMIE DI COMPETENZA (ECP= CP- I -FPV) | |
| | | PREVISIONI DEFINITIVE DI CASSA (CS) | | TOTALE PAGAMENTI (TP=PR+PC) | | FONDO PLURIENNALE VINCOLATO (FPV) | | TOTALE RESIDUI PASSIVI DA RIPORTARE (TR=EP+EC) | |
| Totale Programma | 10 Risorse umane | RS | 22.841.723,78 | PR | 9.730.768,12 | R | -2.379.489,87 | EP | 10.731.465,79 |
| | | CP | 57.081.108,93 | PC | 31.123.337,47 | I | 39.485.929,26 | ECP | 12.758.396,67 |
| | | CS | 75.283.423,19 | TP | 40.854.105,59 | FPV | 4.836.783,00 | TR | 19.094.057,58 |
| 0111 Programma | 11 Altri servizi generali | | | | | | | | |
| 0111 Titolo 1 | Spese correnti | RS | 16.559.107,67 | PR | 1.205.551,92 | R | -25.594,63 | EP | 15.327.961,12 |
| | | CP | 49.711.270,14 | PC | 9.893.852,34 | I | 44.767.707,09 | ECP | 2.474.059,44 |
| | | CS | 63.800.874,20 | TP | 11.099.404,26 | FPV | 2.469.503,61 | TR | 50.201.815,87 |
| 0111 Titolo 2 | Spese in conto capitale | RS | 41.321,40 | PR | 41.321,40 | R | 0,00 | EP | 0,00 |
| | | CP | 0,00 | PC | 0,00 | I | 0,00 | ECP | 0,00 |
| | | CS | 41.321,40 | TP | 41.321,40 | FPV | 0,00 | TR | 0,00 |
| Totale Programma | 11 Altri servizi generali | RS | 16.600.429,07 | PR | 1.246.873,32 | R | -25.594,63 | EP | 15.327.961,12 |
| | | CP | 49.711.270,14 | PC | 9.893.852,34 | I | 44.767.707,09 | ECP | 2.474.059,44 |
| | | CS | 63.842.195,60 | TP | 11.140.725,66 | FPV | 2.469.503,61 | TR | 50.201.815,87 |

CONTO DEL BILANCIO - GESTIONE DELLE SPESE

| MISSIONE, PROGRAMMA, TITOLO | DENOMINAZIONE | RESIDUI PASSIVI AL 1/1/2021 (RS) | | PAGAMENTI IN C/RESIDUI (PR) | | RIACCERTAMENTO RESIDUI (R) | | RESIDUI PASSIVI DA ESERCIZI PRECEDENTI (EP=RS-PR+R) | | |
|-----------------------------|---------------------|--|-------------------|--------------------------------|----------------------|-----------------------------------|--|---|--|--|
| | | PREVISIONI DEFINITIVE DI COMPETENZA (CP) | | PAGAMENTI IN C/COMPETENZA (PC) | | IMPEGNI (I) | | ECONOMIE DI COMPETENZA (ECP= CP- I -FPV) | | |
| | | PREVISIONI DEFINITIVE DI CASSA (CS) | | TOTALE PAGAMENTI (TP=PR+PC) | | FONDO PLURIENNALE VINCOLATO (FPV) | | TOTALE RESIDUI PASSIVI DA RIPORTARE (TR=EP+EC) | | |
| 0112 | Programma 12 | Politica regionale unitaria per i servizi istituzionali, generali e di gestione (solo per le Regioni) | | | | | | | | |
| 0112 | Titolo 1 | Spese correnti | | RS 281.032,10 | PR 178.740,33 | R -19.302,56 | | EP 82.989,21 | | |
| | | CP 2.515.752,12 | PC 1.194.603,33 | I 1.395.263,07 | ECP 1.120.489,05 | EC 200.659,74 | | | | |
| | | CS 2.796.784,22 | TP 1.373.343,66 | FPV 0,00 | | TR 283.648,95 | | | | |
| 0112 | Titolo 2 | Spese in conto capitale | | RS 127.199.721,05 | PR 27.825.012,27 | R -9.601.557,94 | | EP 89.773.150,84 | | |
| | | CP 29.738.523,91 | PC 15.510.576,00 | I 24.869.284,79 | ECP 4.869.239,12 | EC 9.358.708,79 | | | | |
| | | CS 156.938.244,96 | TP 43.335.588,27 | FPV 0,00 | | TR 99.131.859,63 | | | | |
| Totale Programma | 12 | Politica regionale unitaria per i servizi istituzionali, generali e di gestione (solo per le Regioni) | | RS 127.480.753,15 | PR 28.003.752,60 | R -9.620.860,50 | | EP 89.856.140,05 | | |
| | | CP 32.254.276,03 | PC 16.705.179,33 | I 26.264.547,86 | ECP 5.989.728,17 | EC 9.559.368,53 | | | | |
| | | CS 159.735.029,18 | TP 44.708.931,93 | FPV 0,00 | | TR 99.415.508,58 | | | | |
| TOTALE MISSIONE 01 | | Servizi istituzionali, generali e di gestione | | RS 230.407.381,34 | PR 60.952.333,93 | R -16.229.766,77 | | EP 153.225.280,64 | | |
| | | CP 2.409.023.428,86 | PC 789.424.878,19 | I 868.740.415,45 | ECP 1.514.726.453,97 | EC 79.315.537,26 | | | | |
| | | CS 2.616.091.165,96 | TP 850.377.212,12 | FPV 25.556.559,44 | | TR 232.540.817,90 | | | | |
| MISSIONE 02 | Giustizia | | | | | | | | | |
| 0201 | Programma 01 | Uffici giudiziari | | | | | | | | |
| 0201 | Titolo 1 | Spese correnti | | RS 0,00 | PR 0,00 | R 0,00 | | EP 0,00 | | |
| | | CP 250.000,00 | PC 0,00 | I 208.390,85 | ECP 41.609,15 | EC 208.390,85 | | | | |
| | | CS 250.000,00 | TP 0,00 | FPV 0,00 | | TR 208.390,85 | | | | |
| 0201 | Titolo 2 | Spese in conto capitale | | RS 0,00 | PR 0,00 | R 0,00 | | EP 0,00 | | |
| | | CP 0,00 | PC 0,00 | I 0,00 | ECP 0,00 | EC 0,00 | | | | |
| | | CS 0,00 | TP 0,00 | FPV 0,00 | | TR 0,00 | | | | |

CONTO DEL BILANCIO - GESTIONE DELLE SPESE

| MISSIONE, PROGRAMMA, TITOLO | DENOMINAZIONE | RESIDUI PASSIVI AL 1/1/2021 (RS) | | PAGAMENTI IN C/RESIDUI (PR) | | RIACCERTAMENTO RESIDUI (R) | | RESIDUI PASSIVI DA ESERCIZI PRECEDENTI (EP=RS-PR+R) | |
|-----------------------------|--|--|------------|--------------------------------|------|-----------------------------------|------------|---|------------|
| | | PREVISIONI DEFINITIVE DI COMPETENZA (CP) | | PAGAMENTI IN C/COMPETENZA (PC) | | IMPEGNI (I) | | ECONOMIE DI COMPETENZA (ECP= CP- I -FPV) | |
| | | PREVISIONI DEFINITIVE DI CASSA (CS) | | TOTALE PAGAMENTI (TP=PR+PC) | | FONDO PLURIENNALE VINCOLATO (FPV) | | TOTALE RESIDUI PASSIVI DA RIPORTARE (TR=EP+EC) | |
| Totale Programma | 01 Uffici giudiziari | RS | 0,00 | PR | 0,00 | R | 0,00 | EP | 0,00 |
| | | CP | 250.000,00 | PC | 0,00 | I | 208.390,85 | ECP | 41.609,15 |
| | | CS | 250.000,00 | TP | 0,00 | FPV | 0,00 | TR | 208.390,85 |
| 0202 Programma | 02 Casa circondariale e altri servizi | | | | | | | | |
| 0202 Titolo 1 | Spese correnti | RS | 0,00 | PR | 0,00 | R | 0,00 | EP | 0,00 |
| | | CP | 0,00 | PC | 0,00 | I | 0,00 | ECP | 0,00 |
| | | CS | 0,00 | TP | 0,00 | FPV | 0,00 | TR | 0,00 |
| 0202 Titolo 2 | Spese in conto capitale | RS | 0,00 | PR | 0,00 | R | 0,00 | EP | 0,00 |
| | | CP | 0,00 | PC | 0,00 | I | 0,00 | ECP | 0,00 |
| | | CS | 0,00 | TP | 0,00 | FPV | 0,00 | TR | 0,00 |
| Totale Programma | 02 Casa circondariale e altri servizi | RS | 0,00 | PR | 0,00 | R | 0,00 | EP | 0,00 |
| | | CP | 0,00 | PC | 0,00 | I | 0,00 | ECP | 0,00 |
| | | CS | 0,00 | TP | 0,00 | FPV | 0,00 | TR | 0,00 |
| 0203 Programma | 03 Politica regionale unitaria per la giustizia (solo per le Regioni) | | | | | | | | |
| 0203 Titolo 1 | Spese correnti | RS | 0,00 | PR | 0,00 | R | 0,00 | EP | 0,00 |
| | | CP | 0,00 | PC | 0,00 | I | 0,00 | ECP | 0,00 |
| | | CS | 0,00 | TP | 0,00 | FPV | 0,00 | TR | 0,00 |
| 0203 Titolo 2 | Spese in conto capitale | RS | 0,00 | PR | 0,00 | R | 0,00 | EP | 0,00 |
| | | CP | 0,00 | PC | 0,00 | I | 0,00 | ECP | 0,00 |
| | | CS | 0,00 | TP | 0,00 | FPV | 0,00 | TR | 0,00 |
| Totale Programma | 03 Politica regionale unitaria per la giustizia (solo per le Regioni) | RS | 0,00 | PR | 0,00 | R | 0,00 | EP | 0,00 |
| | | CP | 0,00 | PC | 0,00 | I | 0,00 | ECP | 0,00 |
| | | CS | 0,00 | TP | 0,00 | FPV | 0,00 | TR | 0,00 |

CONTO DEL BILANCIO - GESTIONE DELLE SPESE

| MISSIONE, PROGRAMMA, TITOLO | DENOMINAZIONE | RESIDUI PASSIVI AL 1/1/2021 (RS) | | PAGAMENTI IN C/RESIDUI (PR) | | RIACCERTAMENTO RESIDUI (R) | | RESIDUI PASSIVI DA ESERCIZI PRECEDENTI (EP=RS-PR+R) | | |
|-----------------------------|---------------------------------------|---|--|--------------------------------|------|-----------------------------------|------------|---|------------|---------------------|
| | | PREVISIONI DEFINITIVE DI COMPETENZA (CP) | | PAGAMENTI IN C/COMPETENZA (PC) | | IMPEGNI (I) | | ECONOMIE DI COMPETENZA (ECP= CP- I -FPV) | | |
| | | PREVISIONI DEFINITIVE DI CASSA (CS) | | TOTALE PAGAMENTI (TP=PR+PC) | | FONDO PLURIENNALE VINCOLATO (FPV) | | TOTALE RESIDUI PASSIVI DA RIPORTARE (TR=EP+EC) | | |
| TOTALE MISSIONE 02 | Giustizia | RS | 0,00 | PR | 0,00 | R | 0,00 | EP | 0,00 | |
| | | CP | 250.000,00 | PC | 0,00 | I | 208.390,85 | ECP | 41.609,15 | |
| | | CS | 250.000,00 | TP | 0,00 | FPV | 0,00 | TR | 208.390,85 | |
| MISSIONE | 03 Ordine pubblico e sicurezza | | | | | | | | | |
| 0301 | Programma | 01 | Polizia locale e amministrativa | | | | | | | |
| 0301 | Titolo 1 | Spese correnti | RS | 58.090,98 | PR | 33.320,30 | R | -6.340,31 | EP | 18.430,37 |
| | | | CP | 1.549.047,72 | PC | 53.924,90 | I | 111.495,05 | ECP | 1.098.064,79 |
| | | | CS | 1.267.650,82 | TP | 87.245,20 | FPV | 339.487,88 | TR | 76.000,52 |
| 0301 | Titolo 2 | Spese in conto capitale | RS | 0,00 | PR | 0,00 | R | 0,00 | EP | 0,00 |
| | | | CP | 1.500,00 | PC | 430,66 | I | 430,66 | ECP | 1.069,34 |
| | | | CS | 1.500,00 | TP | 430,66 | FPV | 0,00 | TR | 0,00 |
| 0301 | Titolo 3 | Spese per incremento di attività finanziarie | RS | 0,00 | PR | 0,00 | R | 0,00 | EP | 0,00 |
| | | | CP | 0,00 | PC | 0,00 | I | 0,00 | ECP | 0,00 |
| | | | CS | 0,00 | TP | 0,00 | FPV | 0,00 | TR | 0,00 |
| Totale Programma | 01 | Polizia locale e amministrativa | RS | 58.090,98 | PR | 33.320,30 | R | -6.340,31 | EP | 18.430,37 |
| | | | CP | 1.550.547,72 | PC | 54.355,56 | I | 111.925,71 | ECP | 1.099.134,13 |
| | | | CS | 1.269.150,82 | TP | 87.675,86 | FPV | 339.487,88 | TR | 76.000,52 |

CONTO DEL BILANCIO - GESTIONE DELLE SPESE

| MISSIONE, PROGRAMMA, TITOLO | DENOMINAZIONE | RESIDUI PASSIVI AL 1/1/2021 (RS) | | PAGAMENTI IN C/RESIDUI (PR) | | RIACCERTAMENTO RESIDUI (R) | | RESIDUI PASSIVI DA ESERCIZI PRECEDENTI (EP=RS-PR+R) | | | | |
|-----------------------------|-------------------------|---|---|--------------------------------|--------------|-----------------------------------|--------------|---|--------------|---------------------|---------------------|---------------------|
| | | PREVISIONI DEFINITIVE DI COMPETENZA (CP) | | PAGAMENTI IN C/COMPETENZA (PC) | | IMPEGNI (I) | | ECONOMIE DI COMPETENZA (ECP= CP- I -FPV) | | | | |
| | | PREVISIONI DEFINITIVE DI CASSA (CS) | | TOTALE PAGAMENTI (TP=PR+PC) | | FONDO PLURIENNALE VINCOLATO (FPV) | | TOTALE RESIDUI PASSIVI DA RIPORTARE (TR=EP+EC) | | | | |
| 0302 | Programma 02 | Sistema integrato di sicurezza urbana | | | | | | | | | | |
| 0302 | Titolo 1 | Spese correnti | | RS | 1.281.678,84 | PR | 186.088,01 | R | -35.558,35 | EP | 1.060.032,48 | |
| | | CP | 1.727.352,71 | PC | 93.727,05 | I | 722.618,85 | ECP | 946.882,72 | EC | 628.891,80 | |
| | | CS | 2.951.180,41 | TP | 279.815,06 | FPV | 57.851,14 | | | TR | 1.688.924,28 | |
| 0302 | Titolo 2 | Spese in conto capitale | | RS | 893.376,58 | PR | 786.886,83 | R | -2.852,39 | EP | 103.637,36 | |
| | | CP | 3.244.221,26 | PC | 389.911,50 | I | 763.384,02 | ECP | 2.480.837,24 | EC | 373.472,52 | |
| | | CS | 4.137.597,84 | TP | 1.176.798,33 | FPV | 0,00 | | | TR | 477.109,88 | |
| 0302 | Titolo 3 | Spese per incremento di attività finanziarie | | RS | 0,00 | PR | 0,00 | R | 0,00 | EP | 0,00 | |
| | | CP | 20.000,00 | PC | 20.000,00 | I | 20.000,00 | ECP | 0,00 | EC | 0,00 | |
| | | CS | 20.000,00 | TP | 20.000,00 | FPV | 0,00 | | | TR | 0,00 | |
| | Totale Programma | 02 | Sistema integrato di sicurezza urbana | | RS | 2.175.055,42 | PR | 972.974,84 | R | -38.410,74 | EP | 1.163.669,84 |
| | | | CP | 4.991.573,97 | PC | 503.638,55 | I | 1.506.002,87 | ECP | 3.427.719,96 | EC | 1.002.364,32 |
| | | | CS | 7.108.778,25 | TP | 1.476.613,39 | FPV | 57.851,14 | | TR | 2.166.034,16 | |
| 0303 | Programma 03 | Politica regionale unitaria per la giustizia (solo per le Regioni) | | | | | | | | | | |
| 0303 | Titolo 1 | Spese correnti | | RS | 0,00 | PR | 0,00 | R | 0,00 | EP | 0,00 | |
| | | CP | 8.572,18 | PC | 0,00 | I | 8.572,18 | ECP | 0,00 | EC | 8.572,18 | |
| | | CS | 8.572,18 | TP | 0,00 | FPV | 0,00 | | | TR | 8.572,18 | |
| 0303 | Titolo 2 | Spese in conto capitale | | RS | 784.609,29 | PR | 414.781,02 | R | -58.424,09 | EP | 311.404,18 | |
| | | CP | 4.555.691,36 | PC | 2.597.876,79 | I | 3.090.760,87 | ECP | 152.417,38 | EC | 492.884,08 | |
| | | CS | 4.027.787,54 | TP | 3.012.657,81 | FPV | 1.312.513,11 | | | TR | 804.288,26 | |
| 0303 | Titolo 3 | Spese per incremento di attività finanziarie | | RS | 0,00 | PR | 0,00 | R | 0,00 | EP | 0,00 | |
| | | CP | 0,00 | PC | 0,00 | I | 0,00 | ECP | 0,00 | EC | 0,00 | |
| | | CS | 0,00 | TP | 0,00 | FPV | 0,00 | | | TR | 0,00 | |
| | Totale Programma | 03 | Politica regionale unitaria per la giustizia (solo per le Regioni) | | RS | 784.609,29 | PR | 414.781,02 | R | -58.424,09 | EP | 311.404,18 |

CONTO DEL BILANCIO - GESTIONE DELLE SPESE

| MISSIONE, PROGRAMMA, TITOLO | DENOMINAZIONE | RESIDUI PASSIVI AL 1/1/2021 (RS) | | PAGAMENTI IN C/RESIDUI (PR) | | RIACCERTAMENTO RESIDUI (R) | | RESIDUI PASSIVI DA ESERCIZI PRECEDENTI (EP=RS-PR+R) | | | |
|-----------------------------|--|---|---|--------------------------------|--------------|-----------------------------------|--------------|---|--------------|--------------|--------------|
| | | PREVISIONI DEFINITIVE DI COMPETENZA (CP) | | PAGAMENTI IN C/COMPETENZA (PC) | | IMPEGNI (I) | | ECONOMIE DI COMPETENZA (ECP= CP- I -FPV) | | | |
| | | PREVISIONI DEFINITIVE DI CASSA (CS) | | TOTALE PAGAMENTI (TP=PR+PC) | | FONDO PLURIENNALE VINCOLATO (FPV) | | TOTALE RESIDUI PASSIVI DA RIPORTARE (TR=EP+EC) | | | |
| | | CP | 4.564.263,54 | PC | 2.597.876,79 | I | 3.099.333,05 | ECP | 152.417,38 | EC | 501.456,26 |
| | | CS | 4.036.359,72 | TP | 3.012.657,81 | FPV | 1.312.513,11 | | | TR | 812.860,44 |
| TOTALE MISSIONE 03 | Ordine pubblico e sicurezza | RS | 3.017.755,69 | PR | 1.421.076,16 | R | -103.175,14 | | | EP | 1.493.504,39 |
| | | CP | 11.106.385,23 | PC | 3.155.870,90 | I | 4.717.261,63 | ECP | 4.679.271,47 | EC | 1.561.390,73 |
| | | CS | 12.414.288,79 | TP | 4.576.947,06 | FPV | 1.709.852,13 | | | TR | 3.054.895,12 |
| MISSIONE | 04 Istruzione e diritto allo studio | | | | | | | | | | |
| 0401 | Programma | 01 | Istruzione prescolastica | | | | | | | | |
| 0401 | Titolo 1 | Spese correnti | RS | 0,00 | PR | 0,00 | R | 0,00 | | EP | 0,00 |
| | | | CP | 0,00 | PC | 0,00 | I | 0,00 | ECP | 0,00 | 0,00 |
| | | | CS | 0,00 | TP | 0,00 | FPV | 0,00 | | TR | 0,00 |
| 0401 | Titolo 2 | Spese in conto capitale | RS | 30.000,00 | PR | 0,00 | R | 0,00 | | EP | 30.000,00 |
| | | | CP | 0,00 | PC | 0,00 | I | 0,00 | ECP | 0,00 | 0,00 |
| | | | CS | 30.000,00 | TP | 0,00 | FPV | 0,00 | | TR | 30.000,00 |
| 0401 | Titolo 3 | Spese per incremento di attività finanziarie | RS | 0,00 | PR | 0,00 | R | 0,00 | | EP | 0,00 |
| | | | CP | 0,00 | PC | 0,00 | I | 0,00 | ECP | 0,00 | 0,00 |
| | | | CS | 0,00 | TP | 0,00 | FPV | 0,00 | | TR | 0,00 |
| Totale Programma | 01 Istruzione prescolastica | | RS | 30.000,00 | PR | 0,00 | R | 0,00 | | EP | 30.000,00 |
| | | | CP | 0,00 | PC | 0,00 | I | 0,00 | ECP | 0,00 | 0,00 |
| | | | CS | 30.000,00 | TP | 0,00 | FPV | 0,00 | | TR | 30.000,00 |
| 0402 | Programma | 02 | Altri ordini di istruzione non universitaria | | | | | | | | |
| 0402 | Titolo 1 | Spese correnti | RS | 1.956.976,55 | PR | 0,00 | R | 0,00 | | EP | 1.956.976,55 |
| | | | CP | 21.000.000,00 | PC | 18.933.429,20 | I | 18.933.429,20 | ECP | 2.066.570,80 | 0,00 |
| | | | CS | 22.956.976,55 | TP | 18.933.429,20 | FPV | 0,00 | | TR | 1.956.976,55 |

CONTO DEL BILANCIO - GESTIONE DELLE SPESE

| MISSIONE, PROGRAMMA, TITOLO | DENOMINAZIONE | RESIDUI PASSIVI AL 1/1/2021 (RS) | | PAGAMENTI IN C/RESIDUI (PR) | | RIACCERTAMENTO RESIDUI (R) | | RESIDUI PASSIVI DA ESERCIZI PRECEDENTI (EP=RS-PR+R) | | | | |
|-----------------------------|---------------|--|----|--------------------------------|----|-----------------------------------|-----|---|-----|---------------|----|---------------|
| | | PREVISIONI DEFINITIVE DI COMPETENZA (CP) | | PAGAMENTI IN C/COMPETENZA (PC) | | IMPEGNI (I) | | ECONOMIE DI COMPETENZA (ECP= CP- I -FPV) | | | | |
| | | PREVISIONI DEFINITIVE DI CASSA (CS) | | TOTALE PAGAMENTI (TP=PR+PC) | | FONDO PLURIENNALE VINCOLATO (FPV) | | TOTALE RESIDUI PASSIVI DA RIPORTARE (TR=EP+EC) | | | | |
| 0402 | Titolo 2 | Spese in conto capitale | RS | 21.555.642,37 | PR | 1.530.464,81 | R | -692.873,54 | EP | 19.332.304,02 | | |
| | | | CP | 11.422.449,33 | PC | 8.022.195,32 | I | 11.153.681,35 | ECP | 268.767,98 | EC | 3.131.486,03 |
| | | | CS | 32.978.091,70 | TP | 9.552.660,13 | FPV | 0,00 | | | TR | 22.463.790,05 |
| 0402 | Titolo 3 | Spese per incremento di attività finanziarie | RS | 0,00 | PR | 0,00 | R | 0,00 | EP | 0,00 | | |
| | | | CP | 0,00 | PC | 0,00 | I | 0,00 | ECP | 0,00 | EC | 0,00 |
| | | | CS | 0,00 | TP | 0,00 | FPV | 0,00 | | | TR | 0,00 |
| Totale Programma | 02 | Altri ordini di istruzione non universitaria | RS | 23.512.618,92 | PR | 1.530.464,81 | R | -692.873,54 | EP | 21.289.280,57 | | |
| | | | CP | 32.422.449,33 | PC | 26.955.624,52 | I | 30.087.110,55 | ECP | 2.335.338,78 | EC | 3.131.486,03 |
| | | | CS | 55.935.068,25 | TP | 28.486.089,33 | FPV | 0,00 | | | TR | 24.420.766,60 |

CONTO DEL BILANCIO - GESTIONE DELLE SPESE

| MISSIONE, PROGRAMMA, TITOLO | DENOMINAZIONE | RESIDUI PASSIVI AL 1/1/2021 (RS) | | PAGAMENTI IN C/RESIDUI (PR) | | RIACCERTAMENTO RESIDUI (R) | | RESIDUI PASSIVI DA ESERCIZI PRECEDENTI (EP=RS-PR+R) | | | | |
|-----------------------------|-------------------------|---|--|--------------------------------|---------------|-----------------------------------|---------------|---|--------------|---------------------|---------------|-----------------------|
| | | PREVISIONI DEFINITIVE DI COMPETENZA (CP) | | PAGAMENTI IN C/COMPETENZA (PC) | | IMPEGNI (I) | | ECONOMIE DI COMPETENZA (ECP= CP- I -FPV) | | | | |
| | | PREVISIONI DEFINITIVE DI CASSA (CS) | | TOTALE PAGAMENTI (TP=PR+PC) | | FONDO PLURIENNALE VINCOLATO (FPV) | | TOTALE RESIDUI PASSIVI DA RIPORTARE (TR=EP+EC) | | | | |
| 0403 | Programma | 03 | Edilizia scolastica (solo per le Regioni) | | | | | | | | | |
| 0403 | Titolo 1 | Spese correnti | | RS | 1.613.192,49 | PR | 62.947,79 | R | -28.393,24 | EP | 1.521.851,46 | |
| | | CP | 4.327.652,47 | PC | 2.015.379,50 | I | 2.037.954,61 | ECP | 1.768.388,10 | EC | 22.575,11 | |
| | | CS | 5.419.535,20 | TP | 2.078.327,29 | FPV | 521.309,76 | | | TR | 1.544.426,57 | |
| 0403 | Titolo 2 | Spese in conto capitale | | RS | 22.716.803,48 | PR | 1.460.411,95 | R | 0,00 | EP | 21.256.391,53 | |
| | | CP | 28.500,00 | PC | 0,00 | I | 0,00 | ECP | 28.500,00 | EC | 0,00 | |
| | | CS | 22.745.303,48 | TP | 1.460.411,95 | FPV | 0,00 | | | TR | 21.256.391,53 | |
| 0403 | Titolo 3 | Spese per incremento di attività finanziarie | | RS | 0,00 | PR | 0,00 | R | 0,00 | EP | 0,00 | |
| | | CP | 0,00 | PC | 0,00 | I | 0,00 | ECP | 0,00 | EC | 0,00 | |
| | | CS | 0,00 | TP | 0,00 | FPV | 0,00 | | | TR | 0,00 | |
| | Totale Programma | 03 | Edilizia scolastica (solo per le Regioni) | | RS | 24.329.995,97 | PR | 1.523.359,74 | R | -28.393,24 | EP | 22.778.242,99 |
| | | | CP | 4.356.152,47 | PC | 2.015.379,50 | I | 2.037.954,61 | ECP | 1.796.888,10 | EC | 22.575,11 |
| | | | CS | 28.164.838,68 | TP | 3.538.739,24 | FPV | 521.309,76 | | | TR | 22.800.818,10 |
| 0404 | Programma | 04 | Istruzione universitaria | | | | | | | | | |
| 0404 | Titolo 1 | Spese correnti | | RS | 82.555.634,41 | PR | 29.616.810,42 | R | 0,00 | EP | 52.938.823,99 | |
| | | CP | 43.883.750,00 | PC | 11.891.200,00 | I | 41.232.490,19 | ECP | 2.651.259,81 | EC | 29.341.290,19 | |
| | | CS | 126.439.384,41 | TP | 41.508.010,42 | FPV | 0,00 | | | TR | 82.280.114,18 | |
| 0404 | Titolo 2 | Spese in conto capitale | | RS | 2.302.138,90 | PR | 38.391,20 | R | 0,00 | EP | 2.263.747,70 | |
| | | CP | 28.068.196,33 | PC | 0,00 | I | 28.068.196,33 | ECP | 0,00 | EC | 28.068.196,33 | |
| | | CS | 30.370.335,23 | TP | 38.391,20 | FPV | 0,00 | | | TR | 30.331.944,03 | |
| 0404 | Titolo 3 | Spese per incremento di attività finanziarie | | RS | 0,00 | PR | 0,00 | R | 0,00 | EP | 0,00 | |
| | | CP | 0,00 | PC | 0,00 | I | 0,00 | ECP | 0,00 | EC | 0,00 | |
| | | CS | 0,00 | TP | 0,00 | FPV | 0,00 | | | TR | 0,00 | |
| | Totale Programma | 04 | Istruzione universitaria | | RS | 84.857.773,31 | PR | 29.655.201,62 | R | 0,00 | EP | 55.202.571,69 |
| | | | CP | 71.951.946,33 | PC | 11.891.200,00 | I | 69.300.686,52 | ECP | 2.651.259,81 | EC | 57.409.486,52 |
| | | | CS | 156.809.719,64 | TP | 41.546.401,62 | FPV | 0,00 | | | TR | 112.612.058,21 |

CONTO DEL BILANCIO - GESTIONE DELLE SPESE

| MISSIONE, PROGRAMMA, TITOLO | DENOMINAZIONE | RESIDUI PASSIVI AL 1/1/2021 (RS) | | PAGAMENTI IN C/RESIDUI (PR) | | RIACCERTAMENTO RESIDUI (R) | | RESIDUI PASSIVI DA ESERCIZI PRECEDENTI (EP=RS-PR+R) | |
|-----------------------------|--|--|---------------------|--------------------------------|-------------------|-----------------------------------|---------------------|---|---------------------|
| | | PREVISIONI DEFINITIVE DI COMPETENZA (CP) | | PAGAMENTI IN C/COMPETENZA (PC) | | IMPEGNI (I) | | ECONOMIE DI COMPETENZA (ECP= CP- I -FPV) | |
| | | PREVISIONI DEFINITIVE DI CASSA (CS) | | TOTALE PAGAMENTI (TP=PR+PC) | | FONDO PLURIENNALE VINCOLATO (FPV) | | TOTALE RESIDUI PASSIVI DA RIPORTARE (TR=EP+EC) | |
| 0405 | Programma 05 Istruzione tecnica superiore | | | | | | | | |
| 0405 | Titolo 1 Spese correnti | RS | 0,00 | PR | 0,00 | R | 0,00 | EP | 0,00 |
| | | CP | 0,00 | PC | 0,00 | I | 0,00 | ECP | 0,00 |
| | | CS | 0,00 | TP | 0,00 | FPV | 0,00 | TR | 0,00 |
| 0405 | Titolo 2 Spese in conto capitale | RS | 712.398,90 | PR | 712.398,90 | R | 0,00 | EP | 0,00 |
| | | CP | 2.597.206,00 | PC | 0,00 | I | 2.597.206,00 | ECP | 0,00 |
| | | CS | 3.309.604,90 | TP | 712.398,90 | FPV | 0,00 | TR | 2.597.206,00 |
| 0405 | Titolo 3 Spese per incremento di attività finanziarie | RS | 0,00 | PR | 0,00 | R | 0,00 | EP | 0,00 |
| | | CP | 0,00 | PC | 0,00 | I | 0,00 | ECP | 0,00 |
| | | CS | 0,00 | TP | 0,00 | FPV | 0,00 | TR | 0,00 |
| Totale Programma | 05 Istruzione tecnica superiore | RS | 712.398,90 | PR | 712.398,90 | R | 0,00 | EP | 0,00 |
| | | CP | 2.597.206,00 | PC | 0,00 | I | 2.597.206,00 | ECP | 0,00 |
| | | CS | 3.309.604,90 | TP | 712.398,90 | FPV | 0,00 | TR | 2.597.206,00 |
| 0406 | Programma 06 Servizi ausiliari all'istruzione | | | | | | | | |
| 0406 | Titolo 1 Spese correnti | RS | 127.414,83 | PR | 5.766,66 | R | -760,85 | EP | 120.887,32 |
| | | CP | 12.962.221,96 | PC | 1.200,00 | I | 1.200,00 | ECP | 8.865,00 |
| | | CS | 137.479,83 | TP | 6.966,66 | FPV | 12.952.156,96 | TR | 120.887,32 |
| 0406 | Titolo 2 Spese in conto capitale | RS | 0,00 | PR | 0,00 | R | 0,00 | EP | 0,00 |
| | | CP | 0,00 | PC | 0,00 | I | 0,00 | ECP | 0,00 |
| | | CS | 0,00 | TP | 0,00 | FPV | 0,00 | TR | 0,00 |
| 0406 | Titolo 3 Spese per incremento di attività finanziarie | RS | 0,00 | PR | 0,00 | R | 0,00 | EP | 0,00 |
| | | CP | 0,00 | PC | 0,00 | I | 0,00 | ECP | 0,00 |
| | | CS | 0,00 | TP | 0,00 | FPV | 0,00 | TR | 0,00 |

CONTO DEL BILANCIO - GESTIONE DELLE SPESE

| MISSIONE, PROGRAMMA, TITOLO | DENOMINAZIONE | RESIDUI PASSIVI AL 1/1/2021 (RS) | | PAGAMENTI IN C/RESIDUI (PR) | | RIACCERTAMENTO RESIDUI (R) | | RESIDUI PASSIVI DA ESERCIZI PRECEDENTI (EP=RS-PR+R) | |
|-----------------------------|---|--|---------------|--------------------------------|------------|-----------------------------------|---------------|---|------------|
| | | PREVISIONI DEFINITIVE DI COMPETENZA (CP) | | PAGAMENTI IN C/COMPETENZA (PC) | | IMPEGNI (I) | | ECONOMIE DI COMPETENZA (ECP= CP- I -FPV) | |
| | | PREVISIONI DEFINITIVE DI CASSA (CS) | | TOTALE PAGAMENTI (TP=PR+PC) | | FONDO PLURIENNALE VINCOLATO (FPV) | | TOTALE RESIDUI PASSIVI DA RIPORTARE (TR=EP+EC) | |
| Totale Programma | 06 Servizi ausiliari all'istruzione | RS | 127.414,83 | PR | 5.766,66 | R | -760,85 | EP | 120.887,32 |
| | | CP | 12.962.221,96 | PC | 1.200,00 | I | 1.200,00 | ECP | 8.865,00 |
| | | CS | 137.479,83 | TP | 6.966,66 | FPV | 12.952.156,96 | TR | 120.887,32 |
| 0407 Programma | 07 Diritto allo studio | | | | | | | | |
| 0407 Titolo 1 | Spese correnti | RS | 526.082,10 | PR | 2.535,15 | R | -10.629,94 | EP | 512.917,01 |
| | | CP | 1.138.647,78 | PC | 175.224,44 | I | 191.405,55 | ECP | 254.137,02 |
| | | CS | 971.624,67 | TP | 177.759,59 | FPV | 693.105,21 | TR | 529.098,12 |
| 0407 Titolo 2 | Spese in conto capitale | RS | 0,00 | PR | 0,00 | R | 0,00 | EP | 0,00 |
| | | CP | 0,00 | PC | 0,00 | I | 0,00 | ECP | 0,00 |
| | | CS | 0,00 | TP | 0,00 | FPV | 0,00 | TR | 0,00 |
| 0407 Titolo 3 | Spese per incremento di attività finanziarie | RS | 0,00 | PR | 0,00 | R | 0,00 | EP | 0,00 |
| | | CP | 0,00 | PC | 0,00 | I | 0,00 | ECP | 0,00 |
| | | CS | 0,00 | TP | 0,00 | FPV | 0,00 | TR | 0,00 |
| Totale Programma | 07 Diritto allo studio | RS | 526.082,10 | PR | 2.535,15 | R | -10.629,94 | EP | 512.917,01 |
| | | CP | 1.138.647,78 | PC | 175.224,44 | I | 191.405,55 | ECP | 254.137,02 |
| | | CS | 971.624,67 | TP | 177.759,59 | FPV | 693.105,21 | TR | 529.098,12 |

CONTO DEL BILANCIO - GESTIONE DELLE SPESE

| MISSIONE, PROGRAMMA, TITOLO | DENOMINAZIONE | RESIDUI PASSIVI AL 1/1/2021 (RS) | | PAGAMENTI IN C/RESIDUI (PR) | | RIACCERTAMENTO RESIDUI (R) | | RESIDUI PASSIVI DA ESERCIZI PRECEDENTI (EP=RS-PR+R) | | |
|---|-----------------|---|----|--------------------------------|----|-----------------------------------|-----|---|-----|----------------|
| | | PREVISIONI DEFINITIVE DI COMPETENZA (CP) | | PAGAMENTI IN C/COMPETENZA (PC) | | IMPEGNI (I) | | ECONOMIE DI COMPETENZA (ECP= CP- I -FPV) | | |
| | | PREVISIONI DEFINITIVE DI CASSA (CS) | | TOTALE PAGAMENTI (TP=PR+PC) | | FONDO PLURIENNALE VINCOLATO (FPV) | | TOTALE RESIDUI PASSIVI DA RIPORTARE (TR=EP+EC) | | |
| 0408 Programma 08 <i>Politica regionale unitaria per l'istruzione e il diritto allo studio (solo per le Regioni)</i> | | | | | | | | | | |
| 0408 | Titolo 1 | Spese correnti | RS | 0,00 | PR | 0,00 | R | 0,00 | EP | 0,00 |
| | | | CP | 0,00 | PC | 0,00 | I | 0,00 | ECP | 0,00 |
| | | | CS | 0,00 | TP | 0,00 | FPV | 0,00 | TR | 0,00 |
| 0408 | Titolo 2 | Spese in conto capitale | RS | 32.615.368,50 | PR | 3.373.194,76 | R | -59,40 | EP | 29.242.114,34 |
| | | | CP | 34.451.372,62 | PC | 23.236.239,09 | I | 23.236.239,09 | ECP | 11.215.133,53 |
| | | | CS | 67.066.741,12 | TP | 26.609.433,85 | FPV | 0,00 | TR | 29.242.114,34 |
| 0408 | Titolo 3 | Spese per incremento di attività finanziarie | RS | 0,00 | PR | 0,00 | R | 0,00 | EP | 0,00 |
| | | | CP | 0,00 | PC | 0,00 | I | 0,00 | ECP | 0,00 |
| | | | CS | 0,00 | TP | 0,00 | FPV | 0,00 | TR | 0,00 |
| Totale Programma 08 <i>Politica regionale unitaria per l'istruzione e il diritto allo studio (solo per le Regioni)</i> | | | | | | | | | | |
| | | | RS | 32.615.368,50 | PR | 3.373.194,76 | R | -59,40 | EP | 29.242.114,34 |
| | | | CP | 34.451.372,62 | PC | 23.236.239,09 | I | 23.236.239,09 | ECP | 11.215.133,53 |
| | | | CS | 67.066.741,12 | TP | 26.609.433,85 | FPV | 0,00 | TR | 29.242.114,34 |
| TOTALE MISSIONE 04 <i>Istruzione e diritto allo studio</i> | | | | | | | | | | |
| | | | RS | 166.711.652,53 | PR | 36.802.921,64 | R | -732.716,97 | EP | 129.176.013,92 |
| | | | CP | 159.879.996,49 | PC | 64.274.867,55 | I | 127.451.802,32 | ECP | 18.261.622,24 |
| | | | CS | 312.425.077,09 | TP | 101.077.789,19 | FPV | 14.166.571,93 | TR | 192.352.948,69 |
| MISSIONE 05 <i>Tutela e valorizzazione dei beni e delle attività culturali</i> | | | | | | | | | | |
| 0501 Programma 01 <i>Valorizzazione dei beni di interesse storico</i> | | | | | | | | | | |
| 0501 | Titolo 1 | Spese correnti | RS | 1.412.250,98 | PR | 122.874,47 | R | -11.193,97 | EP | 1.278.182,54 |
| | | | CP | 300.000,00 | PC | 0,00 | I | 200.000,00 | ECP | 100.000,00 |
| | | | CS | 1.712.250,98 | TP | 122.874,47 | FPV | 0,00 | TR | 1.478.182,54 |

CONTO DEL BILANCIO - GESTIONE DELLE SPESE

| MISSIONE, PROGRAMMA, TITOLO | DENOMINAZIONE | RESIDUI PASSIVI AL 1/1/2021 (RS) | | PAGAMENTI IN C/RESIDUI (PR) | | RIACCERTAMENTO RESIDUI (R) | | RESIDUI PASSIVI DA ESERCIZI PRECEDENTI (EP=RS-PR+R) | | | |
|-----------------------------|---------------|---|---|--------------------------------|---------------|-----------------------------------|---------------|---|---------------|----|---------------|
| | | PREVISIONI DEFINITIVE DI COMPETENZA (CP) | | PAGAMENTI IN C/COMPETENZA (PC) | | IMPEGNI (I) | | ECONOMIE DI COMPETENZA (ECP= CP- I -FPV) | | | |
| | | PREVISIONI DEFINITIVE DI CASSA (CS) | | TOTALE PAGAMENTI (TP=PR+PC) | | FONDO PLURIENNALE VINCOLATO (FPV) | | TOTALE RESIDUI PASSIVI DA RIPORTARE (TR=EP+EC) | | | |
| 0501 | Titolo 2 | Spese in conto capitale | | RS | 2.806.335,21 | PR | 127.310,43 | R | -43.182,39 | EP | 2.635.842,39 |
| | | CP | 0,00 | PC | 0,00 | I | 0,00 | ECP | 0,00 | EC | 0,00 |
| | | CS | 2.806.335,21 | TP | 127.310,43 | FPV | 0,00 | | | TR | 2.635.842,39 |
| 0501 | Titolo 3 | Spese per incremento di attività finanziarie | | RS | 0,00 | PR | 0,00 | R | 0,00 | EP | 0,00 |
| | | CP | 74.375,00 | PC | 42.500,00 | I | 42.500,00 | ECP | 31.875,00 | EC | 0,00 |
| | | CS | 74.375,00 | TP | 42.500,00 | FPV | 0,00 | | | TR | 0,00 |
| Totale Programma | 01 | Valorizzazione dei beni di interesse storico | | RS | 4.218.586,19 | PR | 250.184,90 | R | -54.376,36 | EP | 3.914.024,93 |
| | | CP | 374.375,00 | PC | 42.500,00 | I | 242.500,00 | ECP | 131.875,00 | EC | 200.000,00 |
| | | CS | 4.592.961,19 | TP | 292.684,90 | FPV | 0,00 | | | TR | 4.114.024,93 |
| 0502 | Programma | 02 | Attività culturali e interventi diversi nel settore culturale | | | | | | | | |
| 0502 | Titolo 1 | Spese correnti | | RS | 36.850.172,62 | PR | 21.140.703,43 | R | -2.187.144,67 | EP | 13.522.324,52 |
| | | CP | 65.494.007,71 | PC | 24.633.821,38 | I | 51.303.789,04 | ECP | 13.419.377,90 | EC | 26.669.967,66 |
| | | CS | 101.573.339,56 | TP | 45.774.524,81 | FPV | 770.840,77 | | | TR | 40.192.292,18 |
| 0502 | Titolo 2 | Spese in conto capitale | | RS | 3.625.225,57 | PR | 654.470,15 | R | -390.052,40 | EP | 2.580.703,02 |
| | | CP | 1.973.440,72 | PC | 1.126.591,76 | I | 1.637.087,49 | ECP | 336.353,23 | EC | 510.495,73 |
| | | CS | 5.598.666,29 | TP | 1.781.061,91 | FPV | 0,00 | | | TR | 3.091.198,75 |
| 0502 | Titolo 3 | Spese per incremento di attività finanziarie | | RS | 0,00 | PR | 0,00 | R | 0,00 | EP | 0,00 |
| | | CP | 0,00 | PC | 0,00 | I | 0,00 | ECP | 0,00 | EC | 0,00 |
| | | CS | 0,00 | TP | 0,00 | FPV | 0,00 | | | TR | 0,00 |
| Totale Programma | 02 | Attività culturali e interventi diversi nel settore culturale | | RS | 40.475.398,19 | PR | 21.795.173,58 | R | -2.577.197,07 | EP | 16.103.027,54 |
| | | CP | 67.467.448,43 | PC | 25.760.413,14 | I | 52.940.876,53 | ECP | 13.755.731,13 | EC | 27.180.463,39 |
| | | CS | 107.172.005,85 | TP | 47.555.586,72 | FPV | 770.840,77 | | | TR | 43.283.490,93 |
| 0503 | Programma | 03 | Politica regionale unitaria per la tutela dei beni e delle attività culturali (solo per le Regioni) | | | | | | | | |

CONTO DEL BILANCIO - GESTIONE DELLE SPESE

| MISSIONE, PROGRAMMA, TITOLO | DENOMINAZIONE | RESIDUI PASSIVI AL 1/1/2021 (RS) | | PAGAMENTI IN C/RESIDUI (PR) | | RIACCERTAMENTO RESIDUI (R) | | RESIDUI PASSIVI DA ESERCIZI PRECEDENTI (EP=RS-PR+R) | |
|-----------------------------|---|--|----------------|--------------------------------|---------------|-----------------------------------|---------------|---|---------------|
| | | PREVISIONI DEFINITIVE DI COMPETENZA (CP) | | PAGAMENTI IN C/COMPETENZA (PC) | | IMPEGNI (I) | | ECONOMIE DI COMPETENZA (ECP= CP- I -FPV) | |
| | | PREVISIONI DEFINITIVE DI CASSA (CS) | | TOTALE PAGAMENTI (TP=PR+PC) | | FONDO PLURIENNALE VINCOLATO (FPV) | | TOTALE RESIDUI PASSIVI DA RIPORTARE (TR=EP+EC) | |
| 0503 Titolo 1 | Spese correnti | RS | 122.408,03 | PR | 5.374,80 | R | -1.433,88 | EP | 115.599,35 |
| | | CP | 1.556.888,22 | PC | 38.407,39 | I | 559.808,22 | ECP | 620.179,79 |
| | | CS | 1.302.396,04 | TP | 43.782,19 | FPV | 376.900,21 | TR | 637.000,18 |
| 0503 Titolo 2 | Spese in conto capitale | RS | 51.703.680,59 | PR | 17.428.945,09 | R | -3.861.107,20 | EP | 30.413.628,30 |
| | | CP | 85.154.502,43 | PC | 28.401.246,64 | I | 62.818.833,74 | ECP | 22.335.668,69 |
| | | CS | 136.858.183,02 | TP | 45.830.191,73 | FPV | 0,00 | TR | 64.831.215,40 |
| 0503 Titolo 3 | Spese per incremento di attività finanziarie | RS | 0,00 | PR | 0,00 | R | 0,00 | EP | 0,00 |
| | | CP | 0,00 | PC | 0,00 | I | 0,00 | ECP | 0,00 |
| | | CS | 0,00 | TP | 0,00 | FPV | 0,00 | TR | 0,00 |
| Totale Programma 03 | Politica regionale unitaria per la tutela dei beni e delle attività culturali (solo per le Regioni) | RS | 51.826.088,62 | PR | 17.434.319,89 | R | -3.862.541,08 | EP | 30.529.227,65 |
| | | CP | 86.711.390,65 | PC | 28.439.654,03 | I | 63.378.641,96 | ECP | 22.955.848,48 |
| | | CS | 138.160.579,06 | TP | 45.873.973,92 | FPV | 376.900,21 | TR | 65.468.215,58 |

CONTO DEL BILANCIO - GESTIONE DELLE SPESE

| MISSIONE, PROGRAMMA, TITOLO | DENOMINAZIONE | RESIDUI PASSIVI AL 1/1/2021 (RS) | | PAGAMENTI IN C/RESIDUI (PR) | | RIACCERTAMENTO RESIDUI (R) | | RESIDUI PASSIVI DA ESERCIZI PRECEDENTI (EP=RS-PR+R) | |
|-----------------------------|--|--|----------------|--------------------------------|---------------|-----------------------------------|----------------|---|----------------|
| | | PREVISIONI DEFINITIVE DI COMPETENZA (CP) | | PAGAMENTI IN C/COMPETENZA (PC) | | IMPEGNI (I) | | ECONOMIE DI COMPETENZA (ECP= CP- I -FPV) | |
| | | PREVISIONI DEFINITIVE DI CASSA (CS) | | TOTALE PAGAMENTI (TP=PR+PC) | | FONDO PLURIENNALE VINCOLATO (FPV) | | TOTALE RESIDUI PASSIVI DA RIPORTARE (TR=EP+EC) | |
| TOTALE MISSIONE 05 | Tutela e valorizzazione dei beni e delle attività culturali | RS | 96.520.073,00 | PR | 39.479.678,37 | R | -6.494.114,51 | EP | 50.546.280,12 |
| | | CP | 154.553.214,08 | PC | 54.242.567,17 | I | 116.562.018,49 | ECP | 36.843.454,61 |
| | | CS | 249.925.546,10 | TP | 93.722.245,54 | FPV | 1.147.740,98 | TR | 112.865.731,44 |
| MISSIONE | 06 Politiche giovanili, sport e tempo libero | | | | | | | | |
| 0601 | Programma 01 Sport e tempo libero | | | | | | | | |
| 0601 | Titolo 1 Spese correnti | RS | 1.032.561,59 | PR | 342.013,73 | R | -3.377,41 | EP | 687.170,45 |
| | | CP | 6.763.411,38 | PC | 273.363,43 | I | 3.049.561,69 | ECP | 2.591.546,10 |
| | | CS | 6.673.669,38 | TP | 615.377,16 | FPV | 1.122.303,59 | TR | 3.463.368,71 |
| 0601 | Titolo 2 Spese in conto capitale | RS | 2.536.790,34 | PR | 12.582,50 | R | -29.982,47 | EP | 2.494.225,37 |
| | | CP | 500.000,00 | PC | 0,00 | I | 500.000,00 | ECP | 0,00 |
| | | CS | 3.036.790,34 | TP | 12.582,50 | FPV | 0,00 | TR | 2.994.225,37 |
| 0601 | Titolo 3 Spese per incremento di attività finanziarie | RS | 0,00 | PR | 0,00 | R | 0,00 | EP | 0,00 |
| | | CP | 0,00 | PC | 0,00 | I | 0,00 | ECP | 0,00 |
| | | CS | 0,00 | TP | 0,00 | FPV | 0,00 | TR | 0,00 |
| Totale Programma | 01 Sport e tempo libero | RS | 3.569.351,93 | PR | 354.596,23 | R | -33.359,88 | EP | 3.181.395,82 |
| | | CP | 7.263.411,38 | PC | 273.363,43 | I | 3.549.561,69 | ECP | 2.591.546,10 |
| | | CS | 9.710.459,72 | TP | 627.959,66 | FPV | 1.122.303,59 | TR | 6.457.594,08 |
| 0602 | Programma 02 Giovani | | | | | | | | |
| 0602 | Titolo 1 Spese correnti | RS | 1.458.307,99 | PR | 519.189,12 | R | -13.543,50 | EP | 925.575,37 |
| | | CP | 6.806.141,47 | PC | 1.088.978,84 | I | 1.849.488,48 | ECP | 1.183.143,35 |
| | | CS | 4.490.939,82 | TP | 1.608.167,96 | FPV | 3.773.509,64 | TR | 1.686.085,01 |
| 0602 | Titolo 2 Spese in conto capitale | RS | 237.672,89 | PR | 0,00 | R | 0,00 | EP | 237.672,89 |
| | | CP | 0,00 | PC | 0,00 | I | 0,00 | ECP | 0,00 |

CONTO DEL BILANCIO - GESTIONE DELLE SPESE

| MISSIONE, PROGRAMMA, TITOLO | DENOMINAZIONE | RESIDUI PASSIVI AL 1/1/2021 (RS) | | PAGAMENTI IN C/RESIDUI (PR) | | RIACCERTAMENTO RESIDUI (R) | | RESIDUI PASSIVI DA ESERCIZI PRECEDENTI (EP=RS-PR+R) | | |
|-----------------------------|---------------|---|---|--------------------------------|----|-----------------------------------|-----|---|-----|---------------|
| | | PREVISIONI DEFINITIVE DI COMPETENZA (CP) | | PAGAMENTI IN C/COMPETENZA (PC) | | IMPEGNI (I) | | ECONOMIE DI COMPETENZA (ECP= CP- I -FPV) | | |
| | | PREVISIONI DEFINITIVE DI CASSA (CS) | | TOTALE PAGAMENTI (TP=PR+PC) | | FONDO PLURIENNALE VINCOLATO (FPV) | | TOTALE RESIDUI PASSIVI DA RIPORTARE (TR=EP+EC) | | |
| 0602 | Titolo 3 | Spese per incremento di attività finanziarie | CS | 237.672,89 | TP | 0,00 | FPV | 0,00 | TR | 237.672,89 |
| | | | RS | 0,00 | PR | 0,00 | R | 0,00 | EP | 0,00 |
| | | | CP | 0,00 | PC | 0,00 | I | 0,00 | ECP | 0,00 |
| | | | CS | 0,00 | TP | 0,00 | FPV | 0,00 | TR | 0,00 |
| Totale Programma 02 | | Giovani | RS | 1.695.980,88 | PR | 519.189,12 | R | -13.543,50 | EP | 1.163.248,26 |
| | | | CP | 6.806.141,47 | PC | 1.088.978,84 | I | 1.849.488,48 | ECP | 1.183.143,35 |
| | | | CS | 4.728.612,71 | TP | 1.608.167,96 | FPV | 3.773.509,64 | TR | 1.923.757,90 |
| 0603 | Programma | 03 | Politica regionale unitaria per i giovani, lo sport e il tempo libero (solo per le Regioni) | | | | | | | |
| 0603 | Titolo 1 | Spese correnti | RS | 42.700,00 | PR | 0,00 | R | 0,00 | EP | 42.700,00 |
| | | | CP | 0,00 | PC | 0,00 | I | 0,00 | ECP | 0,00 |
| | | | CS | 42.700,00 | TP | 0,00 | FPV | 0,00 | TR | 42.700,00 |
| 0603 | Titolo 2 | Spese in conto capitale | RS | 19.042.936,18 | PR | 462.647,72 | R | -14.665.085,55 | EP | 3.915.202,91 |
| | | | CP | 5.569.773,32 | PC | 287.669,16 | I | 2.519.308,69 | ECP | 3.050.464,63 |
| | | | CS | 24.612.709,50 | TP | 750.316,88 | FPV | 0,00 | TR | 6.146.842,44 |
| 0603 | Titolo 3 | Spese per incremento di attività finanziarie | RS | 0,00 | PR | 0,00 | R | 0,00 | EP | 0,00 |
| | | | CP | 0,00 | PC | 0,00 | I | 0,00 | ECP | 0,00 |
| | | | CS | 0,00 | TP | 0,00 | FPV | 0,00 | TR | 0,00 |
| Totale Programma 03 | | Politica regionale unitaria per i giovani, lo sport e il tempo libero (solo per le Regioni) | RS | 19.085.636,18 | PR | 462.647,72 | R | -14.665.085,55 | EP | 3.957.902,91 |
| | | | CP | 5.569.773,32 | PC | 287.669,16 | I | 2.519.308,69 | ECP | 3.050.464,63 |
| | | | CS | 24.655.409,50 | TP | 750.316,88 | FPV | 0,00 | TR | 6.189.542,44 |
| TOTALE MISSIONE 06 | | Politiche giovanili, sport e tempo libero | RS | 24.350.968,99 | PR | 1.336.433,07 | R | -14.711.988,93 | EP | 8.302.546,99 |
| | | | CP | 19.639.326,17 | PC | 1.650.011,43 | I | 7.918.358,86 | ECP | 6.268.347,43 |
| | | | CS | 39.094.481,93 | TP | 2.986.444,50 | FPV | 4.895.813,23 | TR | 14.570.894,42 |

CONTO DEL BILANCIO - GESTIONE DELLE SPESE

| MISSIONE, PROGRAMMA, TITOLO | DENOMINAZIONE | RESIDUI PASSIVI AL 1/1/2021 (RS) | | PAGAMENTI IN C/RESIDUI (PR) | | RIACCERTAMENTO RESIDUI (R) | | RESIDUI PASSIVI DA ESERCIZI PRECEDENTI (EP=RS-PR+R) | | | | |
|---|---------------|--|----|--------------------------------|----|-----------------------------------|-----|---|-----|--------------|----|---------------|
| | | PREVISIONI DEFINITIVE DI COMPETENZA (CP) | | PAGAMENTI IN C/COMPETENZA (PC) | | IMPEGNI (I) | | ECONOMIE DI COMPETENZA (ECP= CP- I -FPV) | | | | |
| | | PREVISIONI DEFINITIVE DI CASSA (CS) | | TOTALE PAGAMENTI (TP=PR+PC) | | FONDO PLURIENNALE VINCOLATO (FPV) | | TOTALE RESIDUI PASSIVI DA RIPORTARE (TR=EP+EC) | | | | |
| MISSIONE 07 Turismo | | | | | | | | | | | | |
| 0701 Programma 01 Sviluppo e la valorizzazione del turismo | | | | | | | | | | | | |
| 0701 | Titolo 1 | Spese correnti | RS | 7.649.245,43 | PR | 812.373,60 | R | -211.279,93 | EP | 6.625.591,90 | | |
| | | | CP | 17.409.120,50 | PC | 8.849.139,67 | I | 13.234.163,71 | ECP | 2.720.826,37 | EC | 4.385.024,04 |
| | | | CS | 23.604.235,51 | TP | 9.661.513,27 | FPV | 1.454.130,42 | | | TR | 11.010.615,94 |
| 0701 | Titolo 2 | Spese in conto capitale | RS | 3.510.967,55 | PR | 558.387,77 | R | -953.202,02 | EP | 1.999.377,76 | | |
| | | | CP | 4.904.531,86 | PC | 1.243.469,78 | I | 1.243.469,78 | ECP | 1.869.288,92 | EC | 0,00 |
| | | | CS | 6.623.726,25 | TP | 1.801.857,55 | FPV | 1.791.773,16 | | | TR | 1.999.377,76 |
| 0701 | Titolo 3 | Spese per incremento di attività finanziarie | RS | 0,00 | PR | 0,00 | R | 0,00 | EP | 0,00 | | |
| | | | CP | 0,00 | PC | 0,00 | I | 0,00 | ECP | 0,00 | EC | 0,00 |
| | | | CS | 0,00 | TP | 0,00 | FPV | 0,00 | | | TR | 0,00 |
| Totale Programma 01 Sviluppo e la valorizzazione del turismo | | | RS | 11.160.212,98 | PR | 1.370.761,37 | R | -1.164.481,95 | EP | 8.624.969,66 | | |
| | | | CP | 22.313.652,36 | PC | 10.092.609,45 | I | 14.477.633,49 | ECP | 4.590.115,29 | EC | 4.385.024,04 |
| | | | CS | 30.227.961,76 | TP | 11.463.370,82 | FPV | 3.245.903,58 | | | TR | 13.009.993,70 |

CONTO DEL BILANCIO - GESTIONE DELLE SPESE

| MISSIONE, PROGRAMMA, TITOLO | DENOMINAZIONE | RESIDUI PASSIVI AL 1/1/2021 (RS) | | PAGAMENTI IN C/RESIDUI (PR) | | RIACCERTAMENTO RESIDUI (R) | | RESIDUI PASSIVI DA ESERCIZI PRECEDENTI (EP=RS-PR+R) | | | |
|-----------------------------|------------------|---|---|--------------------------------|-----------------------|-----------------------------------|----------------------|---|----------------------|-----|----------------------|
| | | PREVISIONI DEFINITIVE DI COMPETENZA (CP) | | PAGAMENTI IN C/COMPETENZA (PC) | | IMPEGNI (I) | | ECONOMIE DI COMPETENZA (ECP= CP- I -FPV) | | | |
| | | PREVISIONI DEFINITIVE DI CASSA (CS) | | TOTALE PAGAMENTI (TP=PR+PC) | | FONDO PLURIENNALE VINCOLATO (FPV) | | TOTALE RESIDUI PASSIVI DA RIPORTARE (TR=EP+EC) | | | |
| 0702 | Programma | 02 | Politica regionale unitaria per il turismo (solo per le Regioni) | | | | | | | | |
| 0702 | Titolo 1 | Spese correnti | | RS | 0,00 | PR | 0,00 | R | 0,00 | EP | 0,00 |
| | | | | CP | 0,00 | PC | 0,00 | I | 0,00 | ECP | 0,00 |
| | | | | CS | 0,00 | TP | 0,00 | FPV | 0,00 | TR | 0,00 |
| 0702 | Titolo 2 | Spese in conto capitale | | RS | 51.526.954,62 | PR | 5.681.401,96 | R | -74.178,81 | EP | 45.771.373,85 |
| | | | | CP | 35.137.428,21 | PC | 4.613.553,42 | I | 18.398.186,02 | ECP | 13.784.632,60 |
| | | | | CS | 74.459.382,83 | TP | 10.294.955,38 | FPV | 12.205.000,00 | TR | 59.556.006,45 |
| 0702 | Titolo 3 | Spese per incremento di attività finanziarie | | RS | 0,00 | PR | 0,00 | R | 0,00 | EP | 0,00 |
| | | | | CP | 0,00 | PC | 0,00 | I | 0,00 | ECP | 0,00 |
| | | | | CS | 0,00 | TP | 0,00 | FPV | 0,00 | TR | 0,00 |
| Totale Programma | 02 | Politica regionale unitaria per il turismo (solo per le Regioni) | | RS | 51.526.954,62 | PR | 5.681.401,96 | R | -74.178,81 | EP | 45.771.373,85 |
| | | | | CP | 35.137.428,21 | PC | 4.613.553,42 | I | 18.398.186,02 | ECP | 13.784.632,60 |
| | | | | CS | 74.459.382,83 | TP | 10.294.955,38 | FPV | 12.205.000,00 | TR | 59.556.006,45 |
| TOTALE MISSIONE 07 | Turismo | | | RS | 62.687.167,60 | PR | 7.052.163,33 | R | -1.238.660,76 | EP | 54.396.343,51 |
| | | | | CP | 57.451.080,57 | PC | 14.706.162,87 | I | 32.875.819,51 | ECP | 18.169.656,64 |
| | | | | CS | 104.687.344,59 | TP | 21.758.326,20 | FPV | 15.450.903,58 | TR | 72.566.000,15 |
| MISSIONE | 08 | Assetto del territorio ed edilizia abitativa | | | | | | | | | |
| 0801 | Programma | 01 | Urbanistica e assetto del territorio | | | | | | | | |
| 0801 | Titolo 1 | Spese correnti | | RS | 11.889.402,62 | PR | 1.737.240,52 | R | -5.316.955,15 | EP | 4.835.206,95 |
| | | | | CP | 8.443.680,02 | PC | 4.801.915,71 | I | 6.141.364,95 | ECP | 1.339.449,24 |
| | | | | CS | 18.986.824,71 | TP | 6.539.156,23 | FPV | 1.346.257,93 | TR | 6.174.656,19 |
| 0801 | Titolo 2 | Spese in conto capitale | | RS | 41.886.009,20 | PR | 2.277.258,91 | R | -4.053.443,73 | EP | 35.555.306,56 |
| | | | | CP | 22.972.946,82 | PC | 8.469.754,57 | I | 13.360.555,38 | ECP | 4.890.800,81 |

CONTO DEL BILANCIO - GESTIONE DELLE SPESE

| MISSIONE, PROGRAMMA, TITOLO | DENOMINAZIONE | RESIDUI PASSIVI AL 1/1/2021 (RS) | | PAGAMENTI IN C/RESIDUI (PR) | | RIACCERTAMENTO RESIDUI (R) | | RESIDUI PASSIVI DA ESERCIZI PRECEDENTI (EP=RS-PR+R) | | | | |
|-----------------------------|---------------|--|---|--------------------------------|----|-----------------------------------|-----|---|-----|---------------|----|---------------|
| | | PREVISIONI DEFINITIVE DI COMPETENZA (CP) | | PAGAMENTI IN C/COMPETENZA (PC) | | IMPEGNI (I) | | ECONOMIE DI COMPETENZA (ECP= CP- I -FPV) | | | | |
| | | PREVISIONI DEFINITIVE DI CASSA (CS) | | TOTALE PAGAMENTI (TP=PR+PC) | | FONDO PLURIENNALE VINCOLATO (FPV) | | TOTALE RESIDUI PASSIVI DA RIPORTARE (TR=EP+EC) | | | | |
| 0801 | Titolo 3 | Spese per incremento di attività finanziarie | CS | 64.858.956,02 | TP | 10.747.013,48 | FPV | 0,00 | TR | 40.446.107,37 | | |
| | | | RS | 0,00 | PR | 0,00 | R | 0,00 | EP | 0,00 | | |
| | | | CP | 0,00 | PC | 0,00 | I | 0,00 | ECP | 0,00 | | |
| | | | CS | 0,00 | TP | 0,00 | FPV | 0,00 | TR | 0,00 | | |
| Totale Programma | 01 | Urbanistica e assetto del territorio | RS | 53.775.411,82 | PR | 4.014.499,43 | R | -9.370.398,88 | EP | 40.390.513,51 | | |
| | | | CP | 31.416.626,84 | PC | 13.271.670,28 | I | 19.501.920,33 | ECP | 10.568.448,58 | EC | 6.230.250,05 |
| | | | CS | 83.845.780,73 | TP | 17.286.169,71 | FPV | 1.346.257,93 | TR | 46.620.763,56 | | |
| 0802 | Programma | 02 | Edilizia residenziale pubblica e locale e piani di edilizia economico-popolare | | | | | | | | | |
| 0802 | Titolo 1 | Spese correnti | RS | 9.633,79 | PR | 7.053,29 | R | -2.580,50 | EP | 0,00 | | |
| | | | CP | 6.903.572,59 | PC | 663.068,31 | I | 5.686.893,04 | ECP | 777.922,40 | EC | 5.023.824,73 |
| | | | CS | 6.474.449,23 | TP | 670.121,60 | FPV | 438.757,15 | TR | 5.023.824,73 | | |
| 0802 | Titolo 2 | Spese in conto capitale | RS | 60.351.888,73 | PR | 8.260.337,29 | R | -982.708,46 | EP | 51.108.842,98 | | |
| | | | CP | 53.751.474,51 | PC | 10.528.174,18 | I | 23.828.589,91 | ECP | 367.372,47 | EC | 13.300.415,73 |
| | | | CS | 84.547.851,11 | TP | 18.788.511,47 | FPV | 29.555.512,13 | TR | 64.409.258,71 | | |
| 0802 | Titolo 3 | Spese per incremento di attività finanziarie | RS | 0,00 | PR | 0,00 | R | 0,00 | EP | 0,00 | | |
| | | | CP | 0,00 | PC | 0,00 | I | 0,00 | ECP | 0,00 | | |
| | | | CS | 0,00 | TP | 0,00 | FPV | 0,00 | TR | 0,00 | | |
| Totale Programma | 02 | Edilizia residenziale pubblica e locale e piani di edilizia economico-popolare | RS | 60.361.522,52 | PR | 8.267.390,58 | R | -985.288,96 | EP | 51.108.842,98 | | |
| | | | CP | 60.655.047,10 | PC | 11.191.242,49 | I | 29.515.482,95 | ECP | 1.145.294,87 | EC | 18.324.240,46 |
| | | | CS | 91.022.300,34 | TP | 19.458.633,07 | FPV | 29.994.269,28 | TR | 69.433.083,44 | | |
| 0803 | Programma | 03 | Politica regionale unitaria per l'assetto del territorio e l'edilizia abitativa (solo per le Regioni) | | | | | | | | | |
| 0803 | Titolo 1 | Spese correnti | RS | 1.000.000,00 | PR | 0,00 | R | 0,00 | EP | 1.000.000,00 | | |
| | | | CP | 0,00 | PC | 0,00 | I | 0,00 | ECP | 0,00 | | |

CONTO DEL BILANCIO - GESTIONE DELLE SPESE

| MISSIONE, PROGRAMMA, TITOLO | DENOMINAZIONE | RESIDUI PASSIVI AL 1/1/2021 (RS) | | PAGAMENTI IN C/RESIDUI (PR) | | RIACCERTAMENTO RESIDUI (R) | | RESIDUI PASSIVI DA ESERCIZI PRECEDENTI (EP=RS-PR+R) | | | |
|-----------------------------|--|--|----------------|--------------------------------|---------------|-----------------------------------|----------------|---|---------------|----|----------------|
| | | PREVISIONI DEFINITIVE DI COMPETENZA (CP) | | PAGAMENTI IN C/COMPETENZA (PC) | | IMPEGNI (I) | | ECONOMIE DI COMPETENZA (ECP= CP- I -FPV) | | | |
| | | PREVISIONI DEFINITIVE DI CASSA (CS) | | TOTALE PAGAMENTI (TP=PR+PC) | | FONDO PLURIENNALE VINCOLATO (FPV) | | TOTALE RESIDUI PASSIVI DA RIPORTARE (TR=EP+EC) | | | |
| | | CP | 0,00 | PC | 0,00 | I | 0,00 | ECP | 0,00 | EC | 0,00 |
| | | CS | 1.000.000,00 | TP | 0,00 | FPV | 0,00 | | | TR | 1.000.000,00 |
| 0803 | Titolo 2 | | | | | | | | | | |
| | Spese in conto capitale | RS | 255.249.860,45 | PR | 45.095.206,53 | R | -40.571.379,58 | | | EP | 169.583.274,34 |
| | | CP | 93.448.445,84 | PC | 38.302.892,51 | I | 63.373.889,83 | ECP | 30.074.556,01 | EC | 25.070.997,32 |
| | | CS | 348.698.306,29 | TP | 83.398.099,04 | FPV | 0,00 | | | TR | 194.654.271,66 |
| 0803 | Titolo 3 | | | | | | | | | | |
| | Spese per incremento di attività finanziarie | RS | 0,00 | PR | 0,00 | R | 0,00 | | | EP | 0,00 |
| | | CP | 0,00 | PC | 0,00 | I | 0,00 | ECP | 0,00 | EC | 0,00 |
| | | CS | 0,00 | TP | 0,00 | FPV | 0,00 | | | TR | 0,00 |
| Totale Programma | 03 Politica regionale unitaria per l'assetto del territorio e l'edilizia abitativa (solo per le Regioni) | RS | 256.249.860,45 | PR | 45.095.206,53 | R | -40.571.379,58 | | | EP | 170.583.274,34 |
| | | CP | 93.448.445,84 | PC | 38.302.892,51 | I | 63.373.889,83 | ECP | 30.074.556,01 | EC | 25.070.997,32 |
| | | CS | 349.698.306,29 | TP | 83.398.099,04 | FPV | 0,00 | | | TR | 195.654.271,66 |

CONTO DEL BILANCIO - GESTIONE DELLE SPESE

| MISSIONE, PROGRAMMA, TITOLO | DENOMINAZIONE | RESIDUI PASSIVI AL 1/1/2021 (RS) | | PAGAMENTI IN C/RESIDUI (PR) | | RIACCERTAMENTO RESIDUI (R) | | RESIDUI PASSIVI DA ESERCIZI PRECEDENTI (EP=RS-PR+R) | |
|-----------------------------|--|--|----------------|--------------------------------|----------------|-----------------------------------|----------------|---|----------------|
| | | PREVISIONI DEFINITIVE DI COMPETENZA (CP) | | PAGAMENTI IN C/COMPETENZA (PC) | | IMPEGNI (I) | | ECONOMIE DI COMPETENZA (ECP= CP- I -FPV) | |
| | | PREVISIONI DEFINITIVE DI CASSA (CS) | | TOTALE PAGAMENTI (TP=PR+PC) | | FONDO PLURIENNALE VINCOLATO (FPV) | | TOTALE RESIDUI PASSIVI DA RIPORTARE (TR=EP+EC) | |
| TOTALE MISSIONE 08 | Assetto del territorio ed edilizia abitativa | RS | 370.386.794,79 | PR | 57.377.096,54 | R | -50.927.067,42 | EP | 262.082.630,83 |
| | | CP | 185.520.119,78 | PC | 62.765.805,28 | I | 112.391.293,11 | ECP | 41.788.299,46 |
| | | CS | 524.566.387,36 | TP | 120.142.901,82 | FPV | 31.340.527,21 | TR | 311.708.118,66 |
| MISSIONE | 09 Sviluppo sostenibile e tutela del territorio e dell'ambiente | | | | | | | | |
| 0901 | Programma 01 Difesa del suolo | | | | | | | | |
| 0901 | Titolo 1 Spese correnti | RS | 11.152.285,02 | PR | 2.171.468,68 | R | -1.541.670,65 | EP | 7.439.145,69 |
| | | CP | 14.751.164,58 | PC | 2.468.622,29 | I | 7.002.466,04 | ECP | 7.244.536,92 |
| | | CS | 25.399.287,98 | TP | 4.640.090,97 | FPV | 504.161,62 | TR | 11.972.989,44 |
| 0901 | Titolo 2 Spese in conto capitale | RS | 107.026.653,24 | PR | 13.404.358,44 | R | -6.896.855,47 | EP | 86.725.439,33 |
| | | CP | 45.259.371,24 | PC | 3.554.847,11 | I | 13.240.445,96 | ECP | 4.566.168,36 |
| | | CS | 124.833.267,56 | TP | 16.959.205,55 | FPV | 27.452.756,92 | TR | 96.411.038,18 |
| 0901 | Titolo 3 Spese per incremento di attività finanziarie | RS | 0,00 | PR | 0,00 | R | 0,00 | EP | 0,00 |
| | | CP | 0,00 | PC | 0,00 | I | 0,00 | ECP | 0,00 |
| | | CS | 0,00 | TP | 0,00 | FPV | 0,00 | TR | 0,00 |
| Totale Programma | 01 Difesa del suolo | RS | 118.178.938,26 | PR | 15.575.827,12 | R | -8.438.526,12 | EP | 94.164.585,02 |
| | | CP | 60.010.535,82 | PC | 6.023.469,40 | I | 20.242.912,00 | ECP | 11.810.705,28 |
| | | CS | 150.232.555,54 | TP | 21.599.296,52 | FPV | 27.956.918,54 | TR | 14.219.442,60 |
| 0902 | Programma 02 Tutela, valorizzazione e recupero ambientale | | | | | | | | |
| 0902 | Titolo 1 Spese correnti | RS | 3.034.462,35 | PR | 634.290,91 | R | -268.485,47 | EP | 2.131.685,97 |
| | | CP | 7.030.048,06 | PC | 2.756.850,55 | I | 4.305.533,80 | ECP | 2.724.514,26 |
| | | CS | 10.064.510,41 | TP | 3.391.141,46 | FPV | 0,00 | TR | 3.680.369,22 |
| 0902 | Titolo 2 Spese in conto capitale | RS | 3.783.446,36 | PR | 38.793,56 | R | -2.112.368,59 | EP | 1.632.284,21 |
| | | CP | 4.222.729,10 | PC | 0,00 | I | 1.196.767,80 | ECP | 3.025.961,30 |
| | | CS | 8.006.175,46 | TP | 38.793,56 | FPV | 0,00 | TR | 2.829.052,01 |

CONTO DEL BILANCIO - GESTIONE DELLE SPESE

| MISSIONE, PROGRAMMA, TITOLO | DENOMINAZIONE | RESIDUI PASSIVI AL 1/1/2021 (RS) | | PAGAMENTI IN C/RESIDUI (PR) | | RIACCERTAMENTO RESIDUI (R) | | RESIDUI PASSIVI DA ESERCIZI PRECEDENTI (EP=RS-PR+R) | | | |
|-----------------------------|------------------|---|----------------------------------|--------------------------------|----------------|-----------------------------------|----------------|---|----------------|----|---------------|
| | | PREVISIONI DEFINITIVE DI COMPETENZA (CP) | | PAGAMENTI IN C/COMPETENZA (PC) | | IMPEGNI (I) | | ECONOMIE DI COMPETENZA (ECP= CP- I -FPV) | | | |
| | | PREVISIONI DEFINITIVE DI CASSA (CS) | | TOTALE PAGAMENTI (TP=PR+PC) | | FONDO PLURIENNALE VINCOLATO (FPV) | | TOTALE RESIDUI PASSIVI DA RIPORTARE (TR=EP+EC) | | | |
| 0902 | Titolo 3 | Spese per incremento di attività finanziarie | | RS | 0,00 | PR | 0,00 | R | 0,00 | EP | 0,00 |
| | | CP | 0,00 | PC | 0,00 | I | 0,00 | ECP | 0,00 | EC | 0,00 |
| | | CS | 0,00 | TP | 0,00 | FPV | 0,00 | TR | 0,00 | | 0,00 |
| Totale Programma | 02 | Tutela, valorizzazione e recupero ambientale | | RS | 6.817.908,71 | PR | 673.084,47 | R | -2.380.854,06 | EP | 3.763.970,18 |
| | | CP | 11.252.777,16 | PC | 2.756.850,55 | I | 5.502.301,60 | ECP | 5.750.475,56 | EC | 2.745.451,05 |
| | | CS | 18.070.685,87 | TP | 3.429.935,02 | FPV | 0,00 | TR | | | 6.509.421,23 |
| 0903 | Programma | 03 | Rifiuti | | | | | | | | |
| 0903 | Titolo 1 | Spese correnti | | RS | 30.426.451,15 | PR | 19.082.609,78 | R | -368.743,05 | EP | 10.975.098,32 |
| | | CP | 272.416.264,39 | PC | 75.966.634,40 | I | 76.976.095,06 | ECP | 159.873.866,69 | EC | 1.009.460,66 |
| | | CS | 267.276.412,90 | TP | 95.049.244,18 | FPV | 35.566.302,64 | TR | | | 11.984.558,98 |
| 0903 | Titolo 2 | Spese in conto capitale | | RS | 23.138.347,59 | PR | 7.600.480,31 | R | -1.241.911,14 | EP | 14.295.956,14 |
| | | CP | 3.385.224,25 | PC | 5.223,05 | I | 5.223,05 | ECP | 3.380.001,20 | EC | 0,00 |
| | | CS | 26.523.571,84 | TP | 7.605.703,36 | FPV | 0,00 | TR | | | 14.295.956,14 |
| 0903 | Titolo 3 | Spese per incremento di attività finanziarie | | RS | 0,00 | PR | 0,00 | R | 0,00 | EP | 0,00 |
| | | CP | 0,00 | PC | 0,00 | I | 0,00 | ECP | 0,00 | EC | 0,00 |
| | | CS | 0,00 | TP | 0,00 | FPV | 0,00 | TR | | | 0,00 |
| Totale Programma | 03 | Rifiuti | | RS | 53.564.798,74 | PR | 26.683.090,09 | R | -1.610.654,19 | EP | 25.271.054,46 |
| | | CP | 275.801.488,64 | PC | 75.971.857,45 | I | 76.981.318,11 | ECP | 163.253.867,89 | EC | 1.009.460,66 |
| | | CS | 293.799.984,74 | TP | 102.654.947,54 | FPV | 35.566.302,64 | TR | | | 26.280.515,12 |
| 0904 | Programma | 04 | Servizio idrico integrato | | | | | | | | |
| 0904 | Titolo 1 | Spese correnti | | RS | 60.049.490,29 | PR | 41.454.677,60 | R | -609.741,57 | EP | 17.985.071,12 |
| | | CP | 272.369.758,43 | PC | 250.510.668,98 | I | 266.537.474,72 | ECP | 5.114.364,06 | EC | 16.026.805,74 |
| | | CS | 331.701.329,07 | TP | 291.965.346,58 | FPV | 717.919,65 | TR | | | 34.011.876,86 |
| 0904 | Titolo 2 | Spese in conto capitale | | RS | 51.355.239,50 | PR | 3.028.077,90 | R | -981.311,92 | EP | 47.345.849,68 |
| | | CP | 44.046.558,83 | PC | 30.190.026,41 | I | 41.442.741,27 | ECP | 2.603.817,56 | EC | 11.252.714,86 |

CONTO DEL BILANCIO - GESTIONE DELLE SPESE

| MISSIONE, PROGRAMMA, TITOLO | DENOMINAZIONE | RESIDUI PASSIVI AL 1/1/2021 (RS) | | PAGAMENTI IN C/RESIDUI (PR) | | RIACCERTAMENTO RESIDUI (R) | | RESIDUI PASSIVI DA ESERCIZI PRECEDENTI (EP=RS-PR+R) | | | | |
|-----------------------------|---------------|--|--|--------------------------------|---------------|-----------------------------------|---------------|---|------|---------------|---------------|---------------|
| | | PREVISIONI DEFINITIVE DI COMPETENZA (CP) | | PAGAMENTI IN C/COMPETENZA (PC) | | IMPEGNI (I) | | ECONOMIE DI COMPETENZA (ECP= CP- I -FPV) | | | | |
| | | PREVISIONI DEFINITIVE DI CASSA (CS) | | TOTALE PAGAMENTI (TP=PR+PC) | | FONDO PLURIENNALE VINCOLATO (FPV) | | TOTALE RESIDUI PASSIVI DA RIPORTARE (TR=EP+EC) | | | | |
| 0904 | Titolo 3 | | Spese per incremento di attività finanziarie | CS | 95.401.798,33 | TP | 33.218.104,31 | FPV | 0,00 | TR | 58.598.564,54 | |
| | | | | RS | 0,00 | PR | 0,00 | R | 0,00 | EP | 0,00 | |
| | | | | CP | 0,00 | PC | 0,00 | I | 0,00 | ECP | 0,00 | |
| | | | | CS | 0,00 | TP | 0,00 | FPV | 0,00 | TR | 0,00 | |
| Totale Programma | 04 | Servizio idrico integrato | RS | 111.404.729,79 | PR | 44.482.755,50 | R | -1.591.053,49 | EP | 65.330.920,80 | | |
| | | | CP | 316.416.317,26 | PC | 280.700.695,39 | I | 307.980.215,99 | ECP | 7.718.181,62 | EC | 27.279.520,60 |
| | | | CS | 427.103.127,40 | TP | 325.183.450,89 | FPV | 717.919,65 | TR | 92.610.441,40 | | |

CONTO DEL BILANCIO - GESTIONE DELLE SPESE

| MISSIONE, PROGRAMMA, TITOLO | DENOMINAZIONE | RESIDUI PASSIVI AL 1/1/2021 (RS) | | PAGAMENTI IN C/RESIDUI (PR) | | RIACCERTAMENTO RESIDUI (R) | | RESIDUI PASSIVI DA ESERCIZI PRECEDENTI (EP=RS-PR+R) | | |
|-----------------------------|-------------------------|--|------------------|--------------------------------|------------------|-----------------------------------|--|---|--|--|
| | | PREVISIONI DEFINITIVE DI COMPETENZA (CP) | | PAGAMENTI IN C/COMPETENZA (PC) | | IMPEGNI (I) | | ECONOMIE DI COMPETENZA (ECP= CP- I -FPV) | | |
| | | PREVISIONI DEFINITIVE DI CASSA (CS) | | TOTALE PAGAMENTI (TP=PR+PC) | | FONDO PLURIENNALE VINCOLATO (FPV) | | TOTALE RESIDUI PASSIVI DA RIPORTARE (TR=EP+EC) | | |
| 0905 | Programma 05 | Aree protette, parchi naturali, protezione naturalistica e forestazione | | | | | | | | |
| 0905 | Titolo 1 | Spese correnti | | RS 8.157.398,52 | PR 2.606.006,03 | R -2.685.613,48 | | EP 2.865.779,01 | | |
| | | CP 32.533.957,39 | PC 24.036.929,59 | I 28.067.153,85 | ECP 2.679.549,59 | EC 4.030.224,26 | | | | |
| | | CS 38.904.101,96 | TP 26.642.935,62 | FPV 1.787.253,95 | TR 6.896.003,27 | | | | | |
| 0905 | Titolo 2 | Spese in conto capitale | | RS 259.033,03 | PR 0,00 | R -205.737,81 | | EP 53.295,22 | | |
| | | CP 143.021,00 | PC 0,00 | I 8.500,00 | ECP 132.500,00 | EC 8.500,00 | | | | |
| | | CS 400.033,03 | TP 0,00 | FPV 2.021,00 | TR 61.795,22 | | | | | |
| 0905 | Titolo 3 | Spese per incremento di attività finanziarie | | RS 0,00 | PR 0,00 | R 0,00 | | EP 0,00 | | |
| | | CP 0,00 | PC 0,00 | I 0,00 | ECP 0,00 | EC 0,00 | | | | |
| | | CS 0,00 | TP 0,00 | FPV 0,00 | TR 0,00 | | | | | |
| | Totale Programma | Aree protette, parchi naturali, protezione naturalistica e forestazione | | RS 8.416.431,55 | PR 2.606.006,03 | R -2.891.351,29 | | EP 2.919.074,23 | | |
| | | CP 32.676.978,39 | PC 24.036.929,59 | I 28.075.653,85 | ECP 2.812.049,59 | EC 4.038.724,26 | | | | |
| | | CS 39.304.134,99 | TP 26.642.935,62 | FPV 1.789.274,95 | TR 6.957.798,49 | | | | | |
| 0906 | Programma 06 | Tutela e valorizzazione delle risorse idriche | | | | | | | | |
| 0906 | Titolo 1 | Spese correnti | | RS 704.105,40 | PR 547.922,05 | R -43.953,02 | | EP 112.230,33 | | |
| | | CP 8.307.123,03 | PC 2.706.687,48 | I 3.143.809,03 | ECP 4.557.905,24 | EC 437.121,55 | | | | |
| | | CS 8.405.819,67 | TP 3.254.609,53 | FPV 605.408,76 | TR 549.351,88 | | | | | |
| 0906 | Titolo 2 | Spese in conto capitale | | RS 10.484.737,76 | PR 5.002.583,66 | R 0,00 | | EP 5.482.154,10 | | |
| | | CP 2.817.873,70 | PC 1.231.933,02 | I 1.805.979,30 | ECP 1.011.894,40 | EC 574.046,28 | | | | |
| | | CS 13.302.611,46 | TP 6.234.516,68 | FPV 0,00 | TR 6.056.200,38 | | | | | |
| 0906 | Titolo 3 | Spese per incremento di attività finanziarie | | RS 0,00 | PR 0,00 | R 0,00 | | EP 0,00 | | |
| | | CP 0,00 | PC 0,00 | I 0,00 | ECP 0,00 | EC 0,00 | | | | |
| | | CS 0,00 | TP 0,00 | FPV 0,00 | TR 0,00 | | | | | |
| | Totale Programma | Tutela e valorizzazione delle risorse idriche | | RS 11.188.843,16 | PR 5.550.505,71 | R -43.953,02 | | EP 5.594.384,43 | | |
| | | CP 11.124.996,73 | PC 3.938.620,50 | I 4.949.788,33 | ECP 5.569.799,64 | EC 1.011.167,83 | | | | |

CONTO DEL BILANCIO - GESTIONE DELLE SPESE

| MISSIONE, PROGRAMMA, TITOLO | DENOMINAZIONE | RESIDUI PASSIVI AL 1/1/2021 (RS) | | PAGAMENTI IN C/RESIDUI (PR) | | RIACCERTAMENTO RESIDUI (R) | | RESIDUI PASSIVI DA ESERCIZI PRECEDENTI (EP=RS-PR+R) | | | |
|-----------------------------|---------------------|---|-------------------|--------------------------------|---------------------|-----------------------------------|---------------------|---|-------------------|----|-------------------|
| | | PREVISIONI DEFINITIVE DI COMPETENZA (CP) | | PAGAMENTI IN C/COMPETENZA (PC) | | IMPEGNI (I) | | ECONOMIE DI COMPETENZA (ECP= CP- I -FPV) | | | |
| | | PREVISIONI DEFINITIVE DI CASSA (CS) | | TOTALE PAGAMENTI (TP=PR+PC) | | FONDO PLURIENNALE VINCOLATO (FPV) | | TOTALE RESIDUI PASSIVI DA RIPORTARE (TR=EP+EC) | | | |
| | | CS | 21.708.431,13 | TP | 9.489.126,21 | FPV | 605.408,76 | TR | 6.605.552,26 | | |
| 0907 | Programma 07 | Sviluppo sostenibile territorio montano piccoli Comuni | | | | | | | | | |
| 0907 | Titolo 1 | Spese correnti | | RS | 59.627,87 | PR | 0,00 | R | 0,00 | EP | 59.627,87 |
| | | CP | 200.000,00 | PC | 0,00 | I | 0,00 | ECP | 200.000,00 | EC | 0,00 |
| | | CS | 259.627,87 | TP | 0,00 | FPV | 0,00 | TR | | TR | 59.627,87 |
| 0907 | Titolo 2 | Spese in conto capitale | | RS | 0,00 | PR | 0,00 | R | 0,00 | EP | 0,00 |
| | | CP | 0,00 | PC | 0,00 | I | 0,00 | ECP | 0,00 | EC | 0,00 |
| | | CS | 0,00 | TP | 0,00 | FPV | 0,00 | TR | | TR | 0,00 |
| 0907 | Titolo 3 | Spese per incremento di attività finanziarie | | RS | 0,00 | PR | 0,00 | R | 0,00 | EP | 0,00 |
| | | CP | 0,00 | PC | 0,00 | I | 0,00 | ECP | 0,00 | EC | 0,00 |
| | | CS | 0,00 | TP | 0,00 | FPV | 0,00 | TR | | TR | 0,00 |
| Totale Programma | 07 | Sviluppo sostenibile territorio montano piccoli Comuni | | RS | 59.627,87 | PR | 0,00 | R | 0,00 | EP | 59.627,87 |
| | | CP | 200.000,00 | PC | 0,00 | I | 0,00 | ECP | 200.000,00 | EC | 0,00 |
| | | CS | 259.627,87 | TP | 0,00 | FPV | 0,00 | TR | | TR | 59.627,87 |
| 0908 | Programma 08 | Qualità dell'aria e riduzione dell'inquinamento | | | | | | | | | |
| 0908 | Titolo 1 | Spese correnti | | RS | 475.568,82 | PR | 147.857,53 | R | -305,00 | EP | 327.406,29 |
| | | CP | 2.021.469,89 | PC | 308.441,38 | I | 505.058,97 | ECP | 1.277.582,23 | EC | 196.617,59 |
| | | CS | 2.258.210,02 | TP | 456.298,91 | FPV | 238.828,69 | TR | | TR | 524.023,88 |
| 0908 | Titolo 2 | Spese in conto capitale | | RS | 1.749.182,86 | PR | 1.186.211,85 | R | -7.235,72 | EP | 555.735,29 |
| | | CP | 6.982.591,47 | PC | 947.191,87 | I | 1.240.542,73 | ECP | 5.742.048,74 | EC | 293.350,86 |
| | | CS | 8.731.774,33 | TP | 2.133.403,72 | FPV | 0,00 | TR | | TR | 849.086,15 |
| 0908 | Titolo 3 | Spese per incremento di attività finanziarie | | RS | 0,00 | PR | 0,00 | R | 0,00 | EP | 0,00 |
| | | CP | 0,00 | PC | 0,00 | I | 0,00 | ECP | 0,00 | EC | 0,00 |
| | | CS | 0,00 | TP | 0,00 | FPV | 0,00 | TR | | TR | 0,00 |
| Totale Programma | 08 | Qualità dell'aria e riduzione dell'inquinamento | | RS | 2.224.751,68 | PR | 1.334.069,38 | R | -7.540,72 | EP | 883.141,58 |

CONTO DEL BILANCIO - GESTIONE DELLE SPESE

| MISSIONE, PROGRAMMA, TITOLO | DENOMINAZIONE | RESIDUI PASSIVI AL 1/1/2021 (RS) | | PAGAMENTI IN C/RESIDUI (PR) | | RIACCERTAMENTO RESIDUI (R) | | RESIDUI PASSIVI DA ESERCIZI PRECEDENTI (EP=RS-PR+R) | | | |
|-----------------------------|---------------|--|---------------|--------------------------------|--------------|-----------------------------------|--------------|---|--------------|----|--------------|
| | | PREVISIONI DEFINITIVE DI COMPETENZA (CP) | | PAGAMENTI IN C/COMPETENZA (PC) | | IMPEGNI (I) | | RESIDUI PASSIVI DA ESERCIZIO DI COMPETENZA (EC= I - PC) | | | |
| | | PREVISIONI DEFINITIVE DI CASSA (CS) | | TOTALE PAGAMENTI (TP=PR+PC) | | FONDO PLURIENNALE VINCOLATO (FPV) | | TOTALE RESIDUI PASSIVI DA RIPORTARE (TR=EP+EC) | | | |
| | | CP | 9.004.061,36 | PC | 1.255.633,25 | I | 1.745.601,70 | ECP | 7.019.630,97 | EC | 489.968,45 |
| | | CS | 10.989.984,35 | TP | 2.589.702,63 | FPV | 238.828,69 | | | TR | 1.373.110,03 |

CONTO DEL BILANCIO - GESTIONE DELLE SPESE

| MISSIONE, PROGRAMMA, TITOLO | DENOMINAZIONE | RESIDUI PASSIVI AL 1/1/2021 (RS) | | PAGAMENTI IN C/RESIDUI (PR) | | RIACCERTAMENTO RESIDUI (R) | | RESIDUI PASSIVI DA ESERCIZI PRECEDENTI (EP=RS-PR+R) | |
|-----------------------------|----------------------------|--|-------------------|--------------------------------|--------------------|-----------------------------------|--|---|--|
| | | PREVISIONI DEFINITIVE DI COMPETENZA (CP) | | PAGAMENTI IN C/COMPETENZA (PC) | | IMPEGNI (I) | | ECONOMIE DI COMPETENZA (ECP= CP- I -FPV) | |
| | | PREVISIONI DEFINITIVE DI CASSA (CS) | | TOTALE PAGAMENTI (TP=PR+PC) | | FONDO PLURIENNALE VINCOLATO (FPV) | | TOTALE RESIDUI PASSIVI DA RIPORTARE (TR=EP+EC) | |
| 0909 | Programma 09 | Politica regionale unitaria per lo sviluppo sostenibile e la tutela del territorio e l'ambiente (solo per le Regioni) | | | | | | | |
| 0909 | Titolo 1 | Spese correnti | | RS 910.609,51 | PR 325.550,05 | R -33.883,72 | | EP 551.175,74 | |
| | | CP 7.922.792,81 | PC 879.223,18 | I 4.561.701,16 | ECP 3.361.091,65 | EC 3.682.477,98 | | | |
| | | CS 8.833.402,32 | TP 1.204.773,23 | FPV 0,00 | | TR 4.233.653,72 | | | |
| 0909 | Titolo 2 | Spese in conto capitale | | RS 657.635.510,37 | PR 142.013.612,44 | R -35.049.470,56 | | EP 480.572.427,37 | |
| | | CP 324.103.568,62 | PC 108.482.918,57 | I 194.115.572,20 | ECP 127.540.168,41 | EC 85.632.653,63 | | | |
| | | CS 979.291.250,98 | TP 250.496.531,01 | FPV 2.447.828,01 | | TR 566.205.081,00 | | | |
| 0909 | Titolo 3 | Spese per incremento di attività finanziarie | | RS 0,00 | PR 0,00 | R 0,00 | | EP 0,00 | |
| | | CP 0,00 | PC 0,00 | I 0,00 | ECP 0,00 | EC 0,00 | | | |
| | | CS 0,00 | TP 0,00 | FPV 0,00 | | TR 0,00 | | | |
| | Totale Programma 09 | Politica regionale unitaria per lo sviluppo sostenibile e la tutela del territorio e l'ambiente (solo per le Regioni) | | RS 658.546.119,88 | PR 142.339.162,49 | R -35.083.354,28 | | EP 481.123.603,11 | |
| | | CP 332.026.361,43 | PC 109.362.141,75 | I 198.677.273,36 | ECP 130.901.260,06 | EC 89.315.131,61 | | | |
| | | CS 988.124.653,30 | TP 251.701.304,24 | FPV 2.447.828,01 | | TR 570.438.734,72 | | | |
| | TOTALE MISSIONE 09 | Sviluppo sostenibile e tutela del territorio e dell'ambiente | | RS 970.402.149,64 | PR 239.244.500,79 | R -52.047.287,17 | | EP 679.110.361,68 | |
| | | CP 1.048.513.516,79 | PC 504.046.197,88 | I 644.155.064,94 | ECP 335.035.970,61 | EC 140.108.867,06 | | | |
| | | CS 1.949.593.185,19 | TP 743.290.698,67 | FPV 69.322.481,24 | | TR 819.219.228,74 | | | |
| | MISSIONE 10 | Trasporti e diritto alla mobilità | | | | | | | |
| 1001 | Programma 01 | Trasporto ferroviario | | | | | | | |
| 1001 | Titolo 1 | Spese correnti | | RS 103.525.796,80 | PR 59.771.382,44 | R -497.667,49 | | EP 43.256.746,87 | |
| | | CP 347.530.961,20 | PC 281.858.166,72 | I 346.345.505,49 | ECP 683.644,91 | EC 64.487.338,77 | | | |
| | | CS 450.554.947,20 | TP 341.629.549,16 | FPV 501.810,80 | | TR 107.744.085,64 | | | |
| 1001 | Titolo 2 | Spese in conto capitale | | RS 121.159.274,81 | PR 16.913.614,65 | R -4.700.000,00 | | EP 99.545.660,16 | |

CONTO DEL BILANCIO - GESTIONE DELLE SPESE

| MISSIONE, PROGRAMMA, TITOLO | DENOMINAZIONE | RESIDUI PASSIVI AL 1/1/2021 (RS) | | PAGAMENTI IN C/RESIDUI (PR) | | RIACCERTAMENTO RESIDUI (R) | | RESIDUI PASSIVI DA ESERCIZI PRECEDENTI (EP=RS-PR+R) | | | | |
|-----------------------------|------------------|--|----------------------------------|--------------------------------|-----------------------|-----------------------------------|-----------------------|---|-----------------------|----------------------|----------------------|-----------------------|
| | | PREVISIONI DEFINITIVE DI COMPETENZA (CP) | | PAGAMENTI IN C/COMPETENZA (PC) | | IMPEGNI (I) | | ECONOMIE DI COMPETENZA (ECP= CP- I -FPV) | | | | |
| | | PREVISIONI DEFINITIVE DI CASSA (CS) | | TOTALE PAGAMENTI (TP=PR+PC) | | FONDO PLURIENNALE VINCOLATO (FPV) | | TOTALE RESIDUI PASSIVI DA RIPORTARE (TR=EP+EC) | | | | |
| 1001 | Titolo 3 | Spese per incremento di attività finanziarie | CP | 0,00 | PC | 0,00 | I | 0,00 | ECP | 0,00 | EC | 0,00 |
| | | | CS | 121.159.274,81 | TP | 16.913.614,65 | FPV | 0,00 | | | TR | 99.545.660,16 |
| | | | RS | 0,00 | PR | 0,00 | R | 0,00 | | | EP | 0,00 |
| | | | CP | 0,00 | PC | 0,00 | I | 0,00 | ECP | 0,00 | EC | 0,00 |
| | | | CS | 0,00 | TP | 0,00 | FPV | 0,00 | | | TR | 0,00 |
| | | | Totale Programma | | 01 | Trasporto ferroviario | RS | 224.685.071,61 | PR | 76.684.997,09 | R | -5.197.667,49 |
| | | | | CP | 347.530.961,20 | PC | 281.858.166,72 | I | 346.345.505,49 | ECP | 683.644,91 | |
| | | | | CS | 571.714.222,01 | TP | 358.543.163,81 | FPV | 501.810,80 | | TR | 207.289.745,80 |
| 1002 | Programma | 02 | Trasporto pubblico locale | | | | | | | | | |
| 1002 | Titolo 1 | Spese correnti | RS | 120.975.149,22 | PR | 57.672.496,20 | R | -62.484,24 | | | EP | 63.240.168,78 |
| | | | CP | 378.703.231,42 | PC | 244.608.375,03 | I | 359.619.297,07 | ECP | 18.607.056,02 | EC | 115.010.922,04 |
| | | | CS | 499.201.502,31 | TP | 302.280.871,23 | FPV | 476.878,33 | | | TR | 178.251.090,82 |
| 1002 | Titolo 2 | Spese in conto capitale | RS | 16.117.973,73 | PR | 132.004,34 | R | -6.199.286,20 | | | EP | 9.786.683,19 |
| | | | CP | 492.035,00 | PC | 332.035,00 | I | 332.035,00 | ECP | 160.000,00 | EC | 0,00 |
| | | | CS | 16.610.008,73 | TP | 464.039,34 | FPV | 0,00 | | | TR | 9.786.683,19 |
| 1002 | Titolo 3 | Spese per incremento di attività finanziarie | RS | 0,00 | PR | 0,00 | R | 0,00 | | | EP | 0,00 |
| | | | CP | 0,00 | PC | 0,00 | I | 0,00 | ECP | 0,00 | EC | 0,00 |
| | | | CS | 0,00 | TP | 0,00 | FPV | 0,00 | | | TR | 0,00 |
| Totale Programma | | 02 | Trasporto pubblico locale | RS | 137.093.122,95 | PR | 57.804.500,54 | R | -6.261.770,44 | EP | 73.026.851,97 | |
| | | | | CP | 379.195.266,42 | PC | 244.940.410,03 | I | 359.951.332,07 | ECP | 18.767.056,02 | |
| | | | | CS | 515.811.511,04 | TP | 302.744.910,57 | FPV | 476.878,33 | | TR | 115.010.922,04 |
| 1003 | Programma | 03 | Trasporto per vie d'acqua | | | | | | | | | |
| 1003 | Titolo 1 | Spese correnti | RS | 5.871.634,60 | PR | 974.828,27 | R | -8.094,34 | | | EP | 4.888.711,99 |
| | | | CP | 14.286.978,15 | PC | 10.275.383,79 | I | 11.546.612,08 | ECP | 2.231.799,23 | EC | 1.271.228,29 |
| | | | CS | 19.650.045,91 | TP | 11.250.212,06 | FPV | 508.566,84 | | | TR | 6.159.940,28 |

CONTO DEL BILANCIO - GESTIONE DELLE SPESE

| MISSIONE, PROGRAMMA, TITOLO | DENOMINAZIONE | RESIDUI PASSIVI AL 1/1/2021 (RS) | | PAGAMENTI IN C/RESIDUI (PR) | | RIACCERTAMENTO RESIDUI (R) | | RESIDUI PASSIVI DA ESERCIZI PRECEDENTI (EP=RS-PR+R) | | | |
|-----------------------------|---------------|--|---------------|--------------------------------|---------------|-----------------------------------|---------------|---|--------------|----|--------------|
| | | PREVISIONI DEFINITIVE DI COMPETENZA (CP) | | PAGAMENTI IN C/COMPETENZA (PC) | | IMPEGNI (I) | | ECONOMIE DI COMPETENZA (ECP= CP- I -FPV) | | | |
| | | PREVISIONI DEFINITIVE DI CASSA (CS) | | TOTALE PAGAMENTI (TP=PR+PC) | | FONDO PLURIENNALE VINCOLATO (FPV) | | TOTALE RESIDUI PASSIVI DA RIPORTARE (TR=EP+EC) | | | |
| 1003 | Titolo 2 | Spese in conto capitale | | RS | 100.000,00 | PR | 0,00 | R | 0,00 | EP | 100.000,00 |
| | | CP | 0,00 | PC | 0,00 | I | 0,00 | ECP | 0,00 | EC | 0,00 |
| | | CS | 100.000,00 | TP | 0,00 | FPV | 0,00 | | | TR | 100.000,00 |
| 1003 | Titolo 3 | Spese per incremento di attività finanziarie | | RS | 0,00 | PR | 0,00 | R | 0,00 | EP | 0,00 |
| | | CP | 0,00 | PC | 0,00 | I | 0,00 | ECP | 0,00 | EC | 0,00 |
| | | CS | 0,00 | TP | 0,00 | FPV | 0,00 | | | TR | 0,00 |
| Totale Programma | 03 | Trasporto per vie d'acqua | | RS | 5.971.634,60 | PR | 974.828,27 | R | -8.094,34 | EP | 4.988.711,99 |
| | | CP | 14.286.978,15 | PC | 10.275.383,79 | I | 11.546.612,08 | ECP | 2.231.799,23 | EC | 1.271.228,29 |
| | | CS | 19.750.045,91 | TP | 11.250.212,06 | FPV | 508.566,84 | | | TR | 6.259.940,28 |

CONTO DEL BILANCIO - GESTIONE DELLE SPESE

| MISSIONE, PROGRAMMA, TITOLO | DENOMINAZIONE | RESIDUI PASSIVI AL 1/1/2021 (RS) | | PAGAMENTI IN C/RESIDUI (PR) | | RIACCERTAMENTO RESIDUI (R) | | RESIDUI PASSIVI DA ESERCIZI PRECEDENTI (EP=RS-PR+R) | | | | |
|-----------------------------|-------------------------|---|--|--------------------------------|----------------|-----------------------------------|---------------|---|----------------|-----------------------|----------------|-----------------------|
| | | PREVISIONI DEFINITIVE DI COMPETENZA (CP) | | PAGAMENTI IN C/COMPETENZA (PC) | | IMPEGNI (I) | | ECONOMIE DI COMPETENZA (ECP= CP- I -FPV) | | | | |
| | | PREVISIONI DEFINITIVE DI CASSA (CS) | | TOTALE PAGAMENTI (TP=PR+PC) | | FONDO PLURIENNALE VINCOLATO (FPV) | | TOTALE RESIDUI PASSIVI DA RIPORTARE (TR=EP+EC) | | | | |
| 1004 | Programma 04 | Altre modalità di trasporto | | | | | | | | | | |
| 1004 | Titolo 1 | Spese correnti | | RS | 3.245.267,12 | PR | 1.796.573,21 | R | -159.522,37 | EP | 1.289.171,54 | |
| | | CP | 50.391.208,31 | PC | 35.524.965,76 | I | 39.411.611,16 | ECP | 10.733.359,71 | EC | 3.886.645,40 | |
| | | CS | 53.390.237,99 | TP | 37.321.538,97 | FPV | 246.237,44 | | | TR | 5.175.816,94 | |
| 1004 | Titolo 2 | Spese in conto capitale | | RS | 358.550,59 | PR | 0,00 | R | -358.550,59 | EP | 0,00 | |
| | | CP | 0,00 | PC | 0,00 | I | 0,00 | ECP | 0,00 | EC | 0,00 | |
| | | CS | 358.550,59 | TP | 0,00 | FPV | 0,00 | | | TR | 0,00 | |
| 1004 | Titolo 3 | Spese per incremento di attività finanziarie | | RS | 0,00 | PR | 0,00 | R | 0,00 | EP | 0,00 | |
| | | CP | 0,00 | PC | 0,00 | I | 0,00 | ECP | 0,00 | EC | 0,00 | |
| | | CS | 0,00 | TP | 0,00 | FPV | 0,00 | | | TR | 0,00 | |
| | Totale Programma | 04 | Altre modalità di trasporto | | RS | 3.603.817,71 | PR | 1.796.573,21 | R | -518.072,96 | EP | 1.289.171,54 |
| | | | | | CP | 50.391.208,31 | PC | 35.524.965,76 | I | 39.411.611,16 | ECP | 10.733.359,71 |
| | | | | | CS | 53.748.788,58 | TP | 37.321.538,97 | FPV | 246.237,44 | | 5.175.816,94 |
| 1005 | Programma 05 | Viabilità e infrastrutture stradali | | | | | | | | | | |
| 1005 | Titolo 1 | Spese correnti | | RS | 13.106.645,95 | PR | 8.928.540,79 | R | -45.468,63 | EP | 4.132.636,53 | |
| | | CP | 1.654.081,81 | PC | 661.614,96 | I | 762.994,49 | ECP | 579.096,18 | EC | 101.379,53 | |
| | | CS | 14.448.736,62 | TP | 9.590.155,75 | FPV | 311.991,14 | | | TR | 4.234.016,06 | |
| 1005 | Titolo 2 | Spese in conto capitale | | RS | 236.653.607,82 | PR | 15.448.307,72 | R | -10.546.227,08 | EP | 210.659.073,02 | |
| | | CP | 4.236.937,48 | PC | 80.958,47 | I | 1.143.503,02 | ECP | 458.693,08 | EC | 1.062.544,55 | |
| | | CS | 238.255.803,92 | TP | 15.529.266,19 | FPV | 2.634.741,38 | | | TR | 211.721.617,57 | |
| 1005 | Titolo 3 | Spese per incremento di attività finanziarie | | RS | 0,00 | PR | 0,00 | R | 0,00 | EP | 0,00 | |
| | | CP | 0,00 | PC | 0,00 | I | 0,00 | ECP | 0,00 | EC | 0,00 | |
| | | CS | 0,00 | TP | 0,00 | FPV | 0,00 | | | TR | 0,00 | |
| | Totale Programma | 05 | Viabilità e infrastrutture stradali | | RS | 249.760.253,77 | PR | 24.376.848,51 | R | -10.591.695,71 | EP | 214.791.709,55 |
| | | | | | CP | 5.891.019,29 | PC | 742.573,43 | I | 1.906.497,51 | ECP | 1.037.789,26 |
| | | | | | CS | 252.704.540,54 | TP | 25.119.421,94 | FPV | 2.946.732,52 | | 215.955.633,63 |

CONTO DEL BILANCIO - GESTIONE DELLE SPESE

| MISSIONE, PROGRAMMA, TITOLO | DENOMINAZIONE | RESIDUI PASSIVI AL 1/1/2021 (RS) | | PAGAMENTI IN C/RESIDUI (PR) | | RIACCERTAMENTO RESIDUI (R) | | RESIDUI PASSIVI DA ESERCIZI PRECEDENTI (EP=RS-PR+R) | | |
|-----------------------------|--|---|------------------|--------------------------------|------------------|-----------------------------------|------------------|---|------------------|--|
| | | PREVISIONI DEFINITIVE DI COMPETENZA (CP) | | PAGAMENTI IN C/COMPETENZA (PC) | | IMPEGNI (I) | | ECONOMIE DI COMPETENZA (ECP= CP- I -FPV) | | |
| | | PREVISIONI DEFINITIVE DI CASSA (CS) | | TOTALE PAGAMENTI (TP=PR+PC) | | FONDO PLURIENNALE VINCOLATO (FPV) | | TOTALE RESIDUI PASSIVI DA RIPORTARE (TR=EP+EC) | | |
| 1006 | Programma 06 | Politica regionale unitaria per i trasporti e il diritto alla mobilità (solo per le Regioni) | | | | | | | | |
| 1006 | Titolo 1 | Spese correnti | | | | | | | | |
| | | RS | 5.646.362,09 | PR | 3.899.813,65 | R | -59.157,21 | EP | 1.687.391,23 | |
| | | CP | 23.741.826,96 | PC | 18.948.145,45 | I | 21.749.536,64 | ECP | 1.197.543,65 | |
| | | CS | 28.593.442,38 | TP | 22.847.959,10 | FPV | 794.746,67 | TR | 4.488.782,42 | |
| 1006 | Titolo 2 | Spese in conto capitale | | | | | | | | |
| | | RS | 957.947.003,17 | PR | 265.596.386,31 | R | -9.310.033,31 | EP | 683.040.583,55 | |
| | | CP | 399.675.066,80 | PC | 208.409.124,58 | I | 294.712.454,99 | ECP | 68.974.619,09 | |
| | | CS | 1.321.634.077,25 | TP | 474.005.510,89 | FPV | 35.987.992,72 | TR | 769.343.913,96 | |
| 1006 | Titolo 3 | Spese per incremento di attività finanziarie | | | | | | | | |
| | | RS | 0,00 | PR | 0,00 | R | 0,00 | EP | 0,00 | |
| | | CP | 0,00 | PC | 0,00 | I | 0,00 | ECP | 0,00 | |
| | | CS | 0,00 | TP | 0,00 | FPV | 0,00 | TR | 0,00 | |
| Totale Programma | 06 | Politica regionale unitaria per i trasporti e il diritto alla mobilità (solo per le Regioni) | | | | | | | | |
| | | RS | 963.593.365,26 | PR | 269.496.199,96 | R | -9.369.190,52 | EP | 684.727.974,78 | |
| | | CP | 423.416.893,76 | PC | 227.357.270,03 | I | 316.461.991,63 | ECP | 70.172.162,74 | |
| | | CS | 1.350.227.519,63 | TP | 496.853.469,99 | FPV | 36.782.739,39 | TR | 773.832.696,38 | |
| TOTALE MISSIONE 10 | Trasporti e diritto alla mobilità | RS | 1.584.707.265,90 | PR | 431.133.947,58 | R | -31.946.491,46 | EP | 1.121.626.826,86 | |
| | | CP | 1.220.712.327,13 | PC | 800.698.769,76 | I | 1.075.623.549,94 | ECP | 103.625.811,87 | |
| | | CS | 2.763.956.627,71 | TP | 1.231.832.717,34 | FPV | 41.462.965,32 | TR | 1.396.551.607,04 | |
| MISSIONE | 11 | Soccorso civile | | | | | | | | |
| 1101 | Programma 01 | Sistema di protezione civile | | | | | | | | |
| 1101 | Titolo 1 | Spese correnti | | | | | | | | |
| | | RS | 2.143.970,88 | PR | 1.333.231,51 | R | -300.198,85 | EP | 510.540,52 | |
| | | CP | 30.808.381,57 | PC | 23.725.154,33 | I | 26.058.695,85 | ECP | 1.307.341,18 | |
| | | CS | 29.510.007,91 | TP | 25.058.385,84 | FPV | 3.442.344,54 | TR | 2.844.082,04 | |

CONTO DEL BILANCIO - GESTIONE DELLE SPESE

| MISSIONE, PROGRAMMA, TITOLO | DENOMINAZIONE | RESIDUI PASSIVI AL 1/1/2021 (RS) | | PAGAMENTI IN C/RESIDUI (PR) | | RIACCERTAMENTO RESIDUI (R) | | RESIDUI PASSIVI DA ESERCIZI PRECEDENTI (EP=RS-PR+R) | | | |
|-----------------------------|---------------|--|-------------------------------------|--------------------------------|----------------------|-----------------------------------|----------------------|---|----------------------|-----|----------------------|
| | | PREVISIONI DEFINITIVE DI COMPETENZA (CP) | | PAGAMENTI IN C/COMPETENZA (PC) | | IMPEGNI (I) | | ECONOMIE DI COMPETENZA (ECP= CP- I -FPV) | | | |
| | | PREVISIONI DEFINITIVE DI CASSA (CS) | | TOTALE PAGAMENTI (TP=PR+PC) | | FONDO PLURIENNALE VINCOLATO (FPV) | | TOTALE RESIDUI PASSIVI DA RIPORTARE (TR=EP+EC) | | | |
| 1101 | Titolo 2 | Spese in conto capitale | | RS | 40.741.137,05 | PR | 3.028.173,12 | R | -1.002.484,20 | EP | 36.710.479,73 |
| | | CP | 34.713.963,24 | PC | 0,00 | I | 0,00 | ECP | 9.732.286,93 | EC | 0,00 |
| | | CS | 50.473.423,98 | TP | 3.028.173,12 | FPV | 24.981.676,31 | | | TR | 36.710.479,73 |
| 1101 | Titolo 3 | Spese per incremento di attività finanziarie | | RS | 0,00 | PR | 0,00 | R | 0,00 | EP | 0,00 |
| | | CP | 0,00 | PC | 0,00 | I | 0,00 | ECP | 0,00 | EC | 0,00 |
| | | CS | 0,00 | TP | 0,00 | FPV | 0,00 | | | TR | 0,00 |
| Totale Programma | | 01 | Sistema di protezione civile | RS | 42.885.107,93 | PR | 4.361.404,63 | R | -1.302.683,05 | EP | 37.221.020,25 |
| | | | | CP | 65.522.344,81 | PC | 23.725.154,33 | I | 26.058.695,85 | ECP | 11.039.628,11 |
| | | | | CS | 79.983.431,89 | TP | 28.086.558,96 | FPV | 28.424.020,85 | EC | 2.333.541,52 |
| | | | | | | | | | | TR | 39.554.561,77 |

CONTO DEL BILANCIO - GESTIONE DELLE SPESE

| MISSIONE, PROGRAMMA, TITOLO | DENOMINAZIONE | RESIDUI PASSIVI AL 1/1/2021 (RS) | | PAGAMENTI IN C/RESIDUI (PR) | | RIACCERTAMENTO RESIDUI (R) | | RESIDUI PASSIVI DA ESERCIZI PRECEDENTI (EP=RS-PR+R) | | | |
|-----------------------------|---------------------|---|----------------------|--------------------------------|----------------------|-----------------------------------|----------------------|---|----------------------|----|----------------------|
| | | PREVISIONI DEFINITIVE DI COMPETENZA (CP) | | PAGAMENTI IN C/COMPETENZA (PC) | | IMPEGNI (I) | | ECONOMIE DI COMPETENZA (ECP= CP- I -FPV) | | | |
| | | PREVISIONI DEFINITIVE DI CASSA (CS) | | TOTALE PAGAMENTI (TP=PR+PC) | | FONDO PLURIENNALE VINCOLATO (FPV) | | TOTALE RESIDUI PASSIVI DA RIPORTARE (TR=EP+EC) | | | |
| 1102 | Programma 02 | Interventi a seguito di calamità naturali | | | | | | | | | |
| 1102 | Titolo 1 | Spese correnti | | RS | 1.275.546,44 | PR | 406.437,79 | R | -2.467,99 | EP | 866.640,66 |
| | | CP | 3.520.079,49 | PC | 373.537,06 | I | 862.699,28 | ECP | 1.611.396,43 | EC | 489.162,22 |
| | | CS | 3.749.642,15 | TP | 779.974,85 | FPV | 1.045.983,78 | | | TR | 1.355.802,88 |
| 1102 | Titolo 2 | Spese in conto capitale | | RS | 8.785.237,68 | PR | 25.696,98 | R | -4.028.973,41 | EP | 4.730.567,29 |
| | | CP | 28.588.593,97 | PC | 2.168.258,30 | I | 16.242.595,81 | ECP | 25.966,66 | EC | 14.074.337,51 |
| | | CS | 25.053.800,15 | TP | 2.193.955,28 | FPV | 12.320.031,50 | | | TR | 18.804.904,80 |
| 1102 | Titolo 3 | Spese per incremento di attività finanziarie | | RS | 0,00 | PR | 0,00 | R | 0,00 | EP | 0,00 |
| | | CP | 0,00 | PC | 0,00 | I | 0,00 | ECP | 0,00 | EC | 0,00 |
| | | CS | 0,00 | TP | 0,00 | FPV | 0,00 | | | TR | 0,00 |
| Totale Programma | 02 | Interventi a seguito di calamità naturali | | RS | 10.060.784,12 | PR | 432.134,77 | R | -4.031.441,40 | EP | 5.597.207,95 |
| | | CP | 32.108.673,46 | PC | 2.541.795,36 | I | 17.105.295,09 | ECP | 1.637.363,09 | EC | 14.563.499,73 |
| | | CS | 28.803.442,30 | TP | 2.973.930,13 | FPV | 13.366.015,28 | | | TR | 20.160.707,68 |
| 1103 | Programma 03 | Politica regionale unitaria per il soccorso e la protezione civile (solo per le Regioni) | | | | | | | | | |
| 1103 | Titolo 1 | Spese correnti | | RS | 0,00 | PR | 0,00 | R | 0,00 | EP | 0,00 |
| | | CP | 0,00 | PC | 0,00 | I | 0,00 | ECP | 0,00 | EC | 0,00 |
| | | CS | 0,00 | TP | 0,00 | FPV | 0,00 | | | TR | 0,00 |
| 1103 | Titolo 2 | Spese in conto capitale | | RS | 33.791.558,89 | PR | 11.792.914,06 | R | -4.653.628,67 | EP | 17.345.016,16 |
| | | CP | 16.179.982,30 | PC | 5.655.303,08 | I | 14.890.221,14 | ECP | 1.289.761,16 | EC | 9.234.918,06 |
| | | CS | 49.971.541,19 | TP | 17.448.217,14 | FPV | 0,00 | | | TR | 26.579.934,22 |
| 1103 | Titolo 3 | Spese per incremento di attività finanziarie | | RS | 0,00 | PR | 0,00 | R | 0,00 | EP | 0,00 |
| | | CP | 0,00 | PC | 0,00 | I | 0,00 | ECP | 0,00 | EC | 0,00 |
| | | CS | 0,00 | TP | 0,00 | FPV | 0,00 | | | TR | 0,00 |
| Totale Programma | 03 | Politica regionale unitaria per il soccorso e la protezione civile (solo per le Regioni) | | RS | 33.791.558,89 | PR | 11.792.914,06 | R | -4.653.628,67 | EP | 17.345.016,16 |

CONTO DEL BILANCIO - GESTIONE DELLE SPESE

| MISSIONE, PROGRAMMA, TITOLO | DENOMINAZIONE | RESIDUI PASSIVI AL 1/1/2021 (RS) | | PAGAMENTI IN C/RESIDUI (PR) | | RIACCERTAMENTO RESIDUI (R) | | RESIDUI PASSIVI DA ESERCIZI PRECEDENTI (EP=RS-PR+R) | | | |
|-----------------------------|---|--|--|--------------------------------|---------------|-----------------------------------|---------------|---|---------------|-----|---------------|
| | | PREVISIONI DEFINITIVE DI COMPETENZA (CP) | | PAGAMENTI IN C/COMPETENZA (PC) | | IMPEGNI (I) | | ECONOMIE DI COMPETENZA (ECP= CP- I -FPV) | | | |
| | | PREVISIONI DEFINITIVE DI CASSA (CS) | | TOTALE PAGAMENTI (TP=PR+PC) | | FONDO PLURIENNALE VINCOLATO (FPV) | | TOTALE RESIDUI PASSIVI DA RIPORTARE (TR=EP+EC) | | | |
| | | CP | 16.179.982,30 | PC | 5.655.303,08 | I | 14.890.221,14 | ECP | 1.289.761,16 | EC | 9.234.918,06 |
| | | CS | 49.971.541,19 | TP | 17.448.217,14 | FPV | 0,00 | | | TR | 26.579.934,22 |
| TOTALE MISSIONE 11 | Soccorso civile | RS | 86.737.450,94 | PR | 16.586.453,46 | R | -9.987.753,12 | | | EP | 60.163.244,36 |
| | | CP | 113.811.000,57 | PC | 31.922.252,77 | I | 58.054.212,08 | ECP | 13.966.752,36 | EC | 26.131.959,31 |
| | | CS | 158.758.415,38 | TP | 48.508.706,23 | FPV | 41.790.036,13 | | | TR | 86.295.203,67 |
| MISSIONE | 12 Diritti sociali, politiche sociali e famiglia | | | | | | | | | | |
| 1201 | Programma | 01 | Interventi per l'infanzia e i minori e per asili nido | | | | | | | | |
| 1201 | Titolo 1 | | Spese correnti | RS | 7.786.772,38 | PR | 1.646.512,62 | R | -45.772,31 | EP | 6.094.487,45 |
| | | | | CP | 4.450.000,00 | PC | 0,00 | I | 4.000.000,00 | ECP | 450.000,00 |
| | | | | CS | 12.236.772,38 | TP | 1.646.512,62 | FPV | 0,00 | TR | 10.094.487,45 |
| 1201 | Titolo 2 | | Spese in conto capitale | RS | 100.000,00 | PR | 0,00 | R | 0,00 | EP | 100.000,00 |
| | | | | CP | 100.000,00 | PC | 0,00 | I | 0,00 | ECP | 100.000,00 |
| | | | | CS | 200.000,00 | TP | 0,00 | FPV | 0,00 | TR | 100.000,00 |
| 1201 | Titolo 3 | | Spese per incremento di attività finanziarie | RS | 0,00 | PR | 0,00 | R | 0,00 | EP | 0,00 |
| | | | | CP | 0,00 | PC | 0,00 | I | 0,00 | ECP | 0,00 |
| | | | | CS | 0,00 | TP | 0,00 | FPV | 0,00 | TR | 0,00 |
| Totale Programma | 01 | Interventi per l'infanzia e i minori e per asili nido | | RS | 7.886.772,38 | PR | 1.646.512,62 | R | -45.772,31 | EP | 6.194.487,45 |
| | | | | CP | 4.550.000,00 | PC | 0,00 | I | 4.000.000,00 | ECP | 550.000,00 |
| | | | | CS | 12.436.772,38 | TP | 1.646.512,62 | FPV | 0,00 | TR | 10.194.487,45 |
| 1202 | Programma | 02 | Interventi per la disabilità | | | | | | | | |
| 1202 | Titolo 1 | | Spese correnti | RS | 3.174.999,78 | PR | 1.137.002,93 | R | -40.000,00 | EP | 1.997.996,85 |
| | | | | CP | 26.076.366,33 | PC | 22.712.000,00 | I | 23.044.000,00 | ECP | 3.032.366,33 |
| | | | | CS | 29.251.366,11 | TP | 23.849.002,93 | FPV | 0,00 | TR | 2.329.996,85 |

CONTO DEL BILANCIO - GESTIONE DELLE SPESE

| MISSIONE, PROGRAMMA, TITOLO | DENOMINAZIONE | RESIDUI PASSIVI AL 1/1/2021 (RS) | | PAGAMENTI IN C/RESIDUI (PR) | | RIACCERTAMENTO RESIDUI (R) | | RESIDUI PASSIVI DA ESERCIZI PRECEDENTI (EP=RS-PR+R) | | | |
|-----------------------------|---------------|--|---------------|--------------------------------|---------------|-----------------------------------|---------------|---|--------------|----|--------------|
| | | PREVISIONI DEFINITIVE DI COMPETENZA (CP) | | PAGAMENTI IN C/COMPETENZA (PC) | | IMPEGNI (I) | | ECONOMIE DI COMPETENZA (ECP= CP- I -FPV) | | | |
| | | PREVISIONI DEFINITIVE DI CASSA (CS) | | TOTALE PAGAMENTI (TP=PR+PC) | | FONDO PLURIENNALE VINCOLATO (FPV) | | TOTALE RESIDUI PASSIVI DA RIPORTARE (TR=EP+EC) | | | |
| 1202 | Titolo 2 | Spese in conto capitale | | RS | 0,00 | PR | 0,00 | R | 0,00 | EP | 0,00 |
| | | CP | 400.000,00 | PC | 0,00 | I | 400.000,00 | ECP | 0,00 | EC | 400.000,00 |
| | | CS | 400.000,00 | TP | 0,00 | FPV | 0,00 | TR | 400.000,00 | | |
| 1202 | Titolo 3 | Spese per incremento di attività finanziarie | | RS | 0,00 | PR | 0,00 | R | 0,00 | EP | 0,00 |
| | | CP | 0,00 | PC | 0,00 | I | 0,00 | ECP | 0,00 | EC | 0,00 |
| | | CS | 0,00 | TP | 0,00 | FPV | 0,00 | TR | 0,00 | | |
| Totale Programma | 02 | Interventi per la disabilità | | RS | 3.174.999,78 | PR | 1.137.002,93 | R | -40.000,00 | EP | 1.997.996,85 |
| | | CP | 26.476.366,33 | PC | 22.712.000,00 | I | 23.444.000,00 | ECP | 3.032.366,33 | EC | 732.000,00 |
| | | CS | 29.651.366,11 | TP | 23.849.002,93 | FPV | 0,00 | TR | 2.729.996,85 | | |

CONTO DEL BILANCIO - GESTIONE DELLE SPESE

| MISSIONE, PROGRAMMA, TITOLO | DENOMINAZIONE | RESIDUI PASSIVI AL 1/1/2021 (RS) | | PAGAMENTI IN C/RESIDUI (PR) | | RIACCERTAMENTO RESIDUI (R) | | RESIDUI PASSIVI DA ESERCIZI PRECEDENTI (EP=RS-PR+R) | | |
|-----------------------------|-------------------------|--|----------------------|--------------------------------|---------------------|-----------------------------------|---------------------|---|---------------------|--|
| | | PREVISIONI DEFINITIVE DI COMPETENZA (CP) | | PAGAMENTI IN C/COMPETENZA (PC) | | IMPEGNI (I) | | ECONOMIE DI COMPETENZA (ECP= CP- I -FPV) | | |
| | | PREVISIONI DEFINITIVE DI CASSA (CS) | | TOTALE PAGAMENTI (TP=PR+PC) | | FONDO PLURIENNALE VINCOLATO (FPV) | | TOTALE RESIDUI PASSIVI DA RIPORTARE (TR=EP+EC) | | |
| 1203 | Programma 03 | Interventi per gli anziani | | | | | | | | |
| 1203 | Titolo 1 | Spese correnti | | | | | | | | |
| | | RS | 723.132,59 | PR | 0,00 | R | 0,00 | EP | 723.132,59 | |
| | | CP | 200.000,00 | PC | 0,00 | I | 0,00 | ECP | 200.000,00 | |
| | | CS | 923.132,59 | TP | 0,00 | FPV | 0,00 | TR | 723.132,59 | |
| 1203 | Titolo 2 | Spese in conto capitale | | | | | | | | |
| | | RS | 0,00 | PR | 0,00 | R | 0,00 | EP | 0,00 | |
| | | CP | 0,00 | PC | 0,00 | I | 0,00 | ECP | 0,00 | |
| | | CS | 0,00 | TP | 0,00 | FPV | 0,00 | TR | 0,00 | |
| 1203 | Titolo 3 | Spese per incremento di attività finanziarie | | | | | | | | |
| | | RS | 0,00 | PR | 0,00 | R | 0,00 | EP | 0,00 | |
| | | CP | 0,00 | PC | 0,00 | I | 0,00 | ECP | 0,00 | |
| | | CS | 0,00 | TP | 0,00 | FPV | 0,00 | TR | 0,00 | |
| | Totale Programma | RS | 723.132,59 | PR | 0,00 | R | 0,00 | EP | 723.132,59 | |
| | | CP | 200.000,00 | PC | 0,00 | I | 0,00 | ECP | 200.000,00 | |
| | | CS | 923.132,59 | TP | 0,00 | FPV | 0,00 | TR | 723.132,59 | |
| 1204 | Programma 04 | Interventi per i soggetti a rischio di esclusione sociale | | | | | | | | |
| 1204 | Titolo 1 | Spese correnti | | | | | | | | |
| | | RS | 2.454.151,88 | PR | 1.504.661,04 | R | -115.652,96 | EP | 833.837,88 | |
| | | CP | 11.347.962,36 | PC | 2.075.561,78 | I | 3.809.306,15 | ECP | 5.991.716,17 | |
| | | CS | 12.255.174,20 | TP | 3.580.222,82 | FPV | 1.546.940,04 | TR | 2.567.582,25 | |
| 1204 | Titolo 2 | Spese in conto capitale | | | | | | | | |
| | | RS | 133.499,68 | PR | 110.124,99 | R | -23.374,69 | EP | 0,00 | |
| | | CP | 8.566,70 | PC | 2.868,11 | I | 2.868,11 | ECP | 5.698,59 | |
| | | CS | 142.066,38 | TP | 112.993,10 | FPV | 0,00 | TR | 0,00 | |
| 1204 | Titolo 3 | Spese per incremento di attività finanziarie | | | | | | | | |
| | | RS | 0,00 | PR | 0,00 | R | 0,00 | EP | 0,00 | |
| | | CP | 0,00 | PC | 0,00 | I | 0,00 | ECP | 0,00 | |
| | | CS | 0,00 | TP | 0,00 | FPV | 0,00 | TR | 0,00 | |
| | Totale Programma | RS | 2.587.651,56 | PR | 1.614.786,03 | R | -139.027,65 | EP | 833.837,88 | |
| | | CP | 11.356.529,06 | PC | 2.078.429,89 | I | 3.812.174,26 | ECP | 5.997.414,76 | |
| | | CS | 12.397.240,58 | TP | 3.693.215,92 | FPV | 1.546.940,04 | TR | 2.567.582,25 | |

CONTO DEL BILANCIO - GESTIONE DELLE SPESE

| MISSIONE, PROGRAMMA, TITOLO | DENOMINAZIONE | RESIDUI PASSIVI AL 1/1/2021 (RS) | | PAGAMENTI IN C/RESIDUI (PR) | | RIACCERTAMENTO RESIDUI (R) | | RESIDUI PASSIVI DA ESERCIZI PRECEDENTI (EP=RS-PR+R) | | | | |
|-----------------------------|-------------------------|---|--|--------------------------------|--------------|-----------------------------------|---------------|---|---------------|----------------------|---------------|---------------------|
| | | PREVISIONI DEFINITIVE DI COMPETENZA (CP) | | PAGAMENTI IN C/COMPETENZA (PC) | | IMPEGNI (I) | | ECONOMIE DI COMPETENZA (ECP= CP- I -FPV) | | | | |
| | | PREVISIONI DEFINITIVE DI CASSA (CS) | | TOTALE PAGAMENTI (TP=PR+PC) | | FONDO PLURIENNALE VINCOLATO (FPV) | | TOTALE RESIDUI PASSIVI DA RIPORTARE (TR=EP+EC) | | | | |
| 1205 | Programma 05 | Interventi per le famiglie | | | | | | | | | | |
| 1205 | Titolo 1 | Spese correnti | | RS | 7.490.352,52 | PR | 1.445.683,33 | R | -16.065,81 | EP | 6.028.603,38 | |
| | | CP | 13.864.533,79 | PC | 1.902.551,82 | I | 9.750.275,93 | ECP | 2.483.289,51 | EC | 7.847.724,11 | |
| | | CS | 19.723.917,96 | TP | 3.348.235,15 | FPV | 1.630.968,35 | | | TR | 13.876.327,49 | |
| 1205 | Titolo 2 | Spese in conto capitale | | RS | 0,00 | PR | 0,00 | R | 0,00 | EP | 0,00 | |
| | | CP | 0,00 | PC | 0,00 | I | 0,00 | ECP | 0,00 | EC | 0,00 | |
| | | CS | 0,00 | TP | 0,00 | FPV | 0,00 | | | TR | 0,00 | |
| 1205 | Titolo 3 | Spese per incremento di attività finanziarie | | RS | 0,00 | PR | 0,00 | R | 0,00 | EP | 0,00 | |
| | | CP | 0,00 | PC | 0,00 | I | 0,00 | ECP | 0,00 | EC | 0,00 | |
| | | CS | 0,00 | TP | 0,00 | FPV | 0,00 | | | TR | 0,00 | |
| | Totale Programma | 05 | Interventi per le famiglie | | RS | 7.490.352,52 | PR | 1.445.683,33 | R | -16.065,81 | EP | 6.028.603,38 |
| | | | | | CP | 13.864.533,79 | PC | 1.902.551,82 | I | 9.750.275,93 | ECP | 2.483.289,51 |
| | | | | | CS | 19.723.917,96 | TP | 3.348.235,15 | FPV | 1.630.968,35 | | TR |
| 1206 | Programma 06 | Interventi per il diritto alla casa | | | | | | | | | | |
| 1206 | Titolo 1 | Spese correnti | | RS | 4.677.915,23 | PR | 2.050.491,24 | R | -2.526.955,93 | EP | 100.468,06 | |
| | | CP | 26.838.017,53 | PC | 0,00 | I | 5.576.799,61 | ECP | 500.000,00 | EC | 5.576.799,61 | |
| | | CS | 10.754.714,84 | TP | 2.050.491,24 | FPV | 20.761.217,92 | | | TR | 5.677.267,67 | |
| 1206 | Titolo 2 | Spese in conto capitale | | RS | 0,00 | PR | 0,00 | R | 0,00 | EP | 0,00 | |
| | | CP | 0,00 | PC | 0,00 | I | 0,00 | ECP | 0,00 | EC | 0,00 | |
| | | CS | 0,00 | TP | 0,00 | FPV | 0,00 | | | TR | 0,00 | |
| 1206 | Titolo 3 | Spese per incremento di attività finanziarie | | RS | 0,00 | PR | 0,00 | R | 0,00 | EP | 0,00 | |
| | | CP | 0,00 | PC | 0,00 | I | 0,00 | ECP | 0,00 | EC | 0,00 | |
| | | CS | 0,00 | TP | 0,00 | FPV | 0,00 | | | TR | 0,00 | |
| | Totale Programma | 06 | Interventi per il diritto alla casa | | RS | 4.677.915,23 | PR | 2.050.491,24 | R | -2.526.955,93 | EP | 100.468,06 |
| | | | | | CP | 26.838.017,53 | PC | 0,00 | I | 5.576.799,61 | ECP | 500.000,00 |
| | | | | | CS | 10.754.714,84 | TP | 2.050.491,24 | FPV | 20.761.217,92 | | TR |

CONTO DEL BILANCIO - GESTIONE DELLE SPESE

| MISSIONE, PROGRAMMA, TITOLO | DENOMINAZIONE | RESIDUI PASSIVI AL 1/1/2021 (RS) | | PAGAMENTI IN C/RESIDUI (PR) | | RIACCERTAMENTO RESIDUI (R) | | RESIDUI PASSIVI DA ESERCIZI PRECEDENTI (EP=RS-PR+R) | |
|-----------------------------|---------------------|---|-------------------|--------------------------------|-------------------|-----------------------------------|--|---|--|
| | | PREVISIONI DEFINITIVE DI COMPETENZA (CP) | | PAGAMENTI IN C/COMPETENZA (PC) | | IMPEGNI (I) | | ECONOMIE DI COMPETENZA (ECP= CP- I -FPV) | |
| | | PREVISIONI DEFINITIVE DI CASSA (CS) | | TOTALE PAGAMENTI (TP=PR+PC) | | FONDO PLURIENNALE VINCOLATO (FPV) | | TOTALE RESIDUI PASSIVI DA RIPORTARE (TR=EP+EC) | |
| 1207 | Programma 07 | Programmazione e governo della rete dei servizi socio-sanitari e sociali | | | | | | | |
| 1207 | Titolo 1 | Spese correnti | | RS 165.407.340,54 | PR 100.727.752,70 | R -5.942.907,52 | | EP 58.736.680,32 | |
| | | CP 282.718.297,67 | PC 52.415.889,08 | I 233.985.180,98 | ECP 29.400.531,80 | EC 181.569.291,90 | | | |
| | | CS 428.793.053,32 | TP 153.143.641,78 | FPV 19.332.584,89 | | TR 240.305.972,22 | | | |
| 1207 | Titolo 2 | Spese in conto capitale | | RS 0,00 | PR 0,00 | R 0,00 | | EP 0,00 | |
| | | CP 650.000,00 | PC 0,00 | I 0,00 | ECP 650.000,00 | EC 0,00 | | | |
| | | CS 650.000,00 | TP 0,00 | FPV 0,00 | | TR 0,00 | | | |
| 1207 | Titolo 3 | Spese per incremento di attività finanziarie | | RS 0,00 | PR 0,00 | R 0,00 | | EP 0,00 | |
| | | CP 0,00 | PC 0,00 | I 0,00 | ECP 0,00 | EC 0,00 | | | |
| | | CS 0,00 | TP 0,00 | FPV 0,00 | | TR 0,00 | | | |
| Totale Programma | 07 | Programmazione e governo della rete dei servizi socio-sanitari e sociali | | | | | | | |
| | | RS 165.407.340,54 | PR 100.727.752,70 | R -5.942.907,52 | | EP 58.736.680,32 | | | |
| | | CP 283.368.297,67 | PC 52.415.889,08 | I 233.985.180,98 | ECP 30.050.531,80 | EC 181.569.291,90 | | | |
| | | CS 429.443.053,32 | TP 153.143.641,78 | FPV 19.332.584,89 | | TR 240.305.972,22 | | | |

CONTO DEL BILANCIO - GESTIONE DELLE SPESE

| MISSIONE, PROGRAMMA, TITOLO | DENOMINAZIONE | RESIDUI PASSIVI AL 1/1/2021 (RS) | | PAGAMENTI IN C/RESIDUI (PR) | | RIACCERTAMENTO RESIDUI (R) | | RESIDUI PASSIVI DA ESERCIZI PRECEDENTI (EP=RS-PR+R) | | | |
|-----------------------------|---------------------|---|----------------------|--------------------------------|---------------------|-----------------------------------|---------------------|---|-------------------|----|---------------------|
| | | PREVISIONI DEFINITIVE DI COMPETENZA (CP) | | PAGAMENTI IN C/COMPETENZA (PC) | | IMPEGNI (I) | | ECONOMIE DI COMPETENZA (ECP= CP- I -FPV) | | | |
| | | PREVISIONI DEFINITIVE DI CASSA (CS) | | TOTALE PAGAMENTI (TP=PR+PC) | | FONDO PLURIENNALE VINCOLATO (FPV) | | TOTALE RESIDUI PASSIVI DA RIPORTARE (TR=EP+EC) | | | |
| 1208 | Programma 08 | Cooperazione e associazionismo | | | | | | | | | |
| 1208 | Titolo 1 | Spese correnti | | RS | 5.374.302,53 | PR | 1.559.175,03 | R | -1.386,51 | EP | 3.813.740,99 |
| | | CP | 10.588.453,03 | PC | 153.037,36 | I | 1.869.135,33 | ECP | 881.205,28 | EC | 1.716.097,97 |
| | | CS | 8.124.643,14 | TP | 1.712.212,39 | FPV | 7.838.112,42 | | | TR | 5.529.838,96 |
| 1208 | Titolo 2 | Spese in conto capitale | | RS | 0,00 | PR | 0,00 | R | 0,00 | EP | 0,00 |
| | | CP | 0,00 | PC | 0,00 | I | 0,00 | ECP | 0,00 | EC | 0,00 |
| | | CS | 0,00 | TP | 0,00 | FPV | 0,00 | | | TR | 0,00 |
| 1208 | Titolo 3 | Spese per incremento di attività finanziarie | | RS | 0,00 | PR | 0,00 | R | 0,00 | EP | 0,00 |
| | | CP | 0,00 | PC | 0,00 | I | 0,00 | ECP | 0,00 | EC | 0,00 |
| | | CS | 0,00 | TP | 0,00 | FPV | 0,00 | | | TR | 0,00 |
| Totale Programma 08 | | Cooperazione e associazionismo | | RS | 5.374.302,53 | PR | 1.559.175,03 | R | -1.386,51 | EP | 3.813.740,99 |
| | | CP | 10.588.453,03 | PC | 153.037,36 | I | 1.869.135,33 | ECP | 881.205,28 | EC | 1.716.097,97 |
| | | CS | 8.124.643,14 | TP | 1.712.212,39 | FPV | 7.838.112,42 | | | TR | 5.529.838,96 |
| 1209 | Programma 09 | Servizio necroscopico e cimiteriale | | | | | | | | | |
| 1209 | Titolo 1 | Spese correnti | | RS | 0,00 | PR | 0,00 | R | 0,00 | EP | 0,00 |
| | | CP | 0,00 | PC | 0,00 | I | 0,00 | ECP | 0,00 | EC | 0,00 |
| | | CS | 0,00 | TP | 0,00 | FPV | 0,00 | | | TR | 0,00 |
| 1209 | Titolo 2 | Spese in conto capitale | | RS | 0,00 | PR | 0,00 | R | 0,00 | EP | 0,00 |
| | | CP | 0,00 | PC | 0,00 | I | 0,00 | ECP | 0,00 | EC | 0,00 |
| | | CS | 0,00 | TP | 0,00 | FPV | 0,00 | | | TR | 0,00 |
| 1209 | Titolo 3 | Spese per incremento di attività finanziarie | | RS | 0,00 | PR | 0,00 | R | 0,00 | EP | 0,00 |
| | | CP | 0,00 | PC | 0,00 | I | 0,00 | ECP | 0,00 | EC | 0,00 |
| | | CS | 0,00 | TP | 0,00 | FPV | 0,00 | | | TR | 0,00 |
| Totale Programma 09 | | Servizio necroscopico e cimiteriale | | RS | 0,00 | PR | 0,00 | R | 0,00 | EP | 0,00 |
| | | CP | 0,00 | PC | 0,00 | I | 0,00 | ECP | 0,00 | EC | 0,00 |
| | | CS | 0,00 | TP | 0,00 | FPV | 0,00 | | | TR | 0,00 |

CONTO DEL BILANCIO - GESTIONE DELLE SPESE

| MISSIONE, PROGRAMMA, TITOLO | DENOMINAZIONE | RESIDUI PASSIVI AL 1/1/2021 (RS) | | PAGAMENTI IN C/RESIDUI (PR) | | RIACCERTAMENTO RESIDUI (R) | | RESIDUI PASSIVI DA ESERCIZI PRECEDENTI (EP=RS-PR+R) | | | |
|-----------------------------|-------------------------|--|-------------------|--|------------------|-----------------------------------|-------------------|---|----------------|----|------------------|
| | | PREVISIONI DEFINITIVE DI COMPETENZA (CP) | | PAGAMENTI IN C/COMPETENZA (PC) | | IMPEGNI (I) | | ECONOMIE DI COMPETENZA (ECP= CP- I -FPV) | | | |
| | | PREVISIONI DEFINITIVE DI CASSA (CS) | | TOTALE PAGAMENTI (TP=PR+PC) | | FONDO PLURIENNALE VINCOLATO (FPV) | | TOTALE RESIDUI PASSIVI DA RIPORTARE (TR=EP+EC) | | | |
| 1210 | Programma 10 | Politica regionale unitaria per i diritti sociali e la famiglia (solo per le Regioni) | | | | | | | | | |
| 1210 | Titolo 1 | Spese correnti | | RS | 7.624,90 | PR | 6.726,88 | R | 0,00 | EP | 898,02 |
| | | CP | 1.625.644,29 | PC | 607.166,37 | I | 1.625.644,29 | ECP | 0,00 | EC | 1.018.477,92 |
| | | CS | 1.633.269,19 | TP | 613.893,25 | FPV | 0,00 | | | TR | 1.019.375,94 |
| 1210 | Titolo 2 | Spese in conto capitale | | RS | 91.687.649,03 | PR | 36.217.626,85 | R | -8.014.083,32 | EP | 47.455.938,86 |
| | | CP | 85.310.561,60 | PC | 4.275.323,55 | I | 40.203.480,39 | ECP | 45.107.081,21 | EC | 35.928.156,84 |
| | | CS | 176.998.210,63 | TP | 40.492.950,40 | FPV | 0,00 | | | TR | 83.384.095,70 |
| 1210 | Titolo 3 | Spese per incremento di attività finanziarie | | RS | 0,00 | PR | 0,00 | R | 0,00 | EP | 0,00 |
| | | CP | 0,00 | PC | 0,00 | I | 0,00 | ECP | 0,00 | EC | 0,00 |
| | | CS | 0,00 | TP | 0,00 | FPV | 0,00 | | | TR | 0,00 |
| | Totale Programma | 10 | | Politica regionale unitaria per i diritti sociali e la famiglia (solo per le Regioni) | | | | | | | |
| | | RS | 91.695.273,93 | PR | 36.224.353,73 | R | -8.014.083,32 | | | EP | 47.456.836,88 |
| | | CP | 86.936.205,89 | PC | 4.882.489,92 | I | 41.829.124,68 | ECP | 45.107.081,21 | EC | 36.946.634,76 |
| | | CS | 178.631.479,82 | TP | 41.106.843,65 | FPV | 0,00 | | | TR | 84.403.471,64 |
| TOTALE MISSIONE 12 | | Diritti sociali, politiche sociali e famiglia | | RS | 289.017.741,06 | PR | 146.405.757,61 | R | -16.726.199,05 | EP | 125.885.784,40 |
| | | CP | 464.178.403,30 | PC | 84.144.398,07 | I | 324.266.690,79 | ECP | 88.801.888,89 | EC | 240.122.292,72 |
| | | CS | 702.086.320,74 | TP | 230.550.155,68 | FPV | 51.109.823,62 | | | TR | 366.008.077,12 |
| MISSIONE 13 | | Tutela della salute | | | | | | | | | |
| 1301 | Programma 01 | Servizio sanitario regionale - finanziamento ordinario corrente per la garanzia dei LEA | | | | | | | | | |
| 1301 | Titolo 1 | Spese correnti | | RS | 3.253.892.525,71 | PR | 2.051.195.957,12 | R | -209.665,18 | EP | 1.202.486.903,41 |
| | | CP | 11.516.165.260,66 | PC | 9.018.718.896,73 | I | 11.550.210.227,85 | ECP | -34.368.265,30 | EC | 2.531.491.331,12 |

CONTO DEL BILANCIO - GESTIONE DELLE SPESE

| MISSIONE, PROGRAMMA, TITOLO | DENOMINAZIONE | RESIDUI PASSIVI AL 1/1/2021 (RS) | | PAGAMENTI IN C/RESIDUI (PR) | | RIACCERTAMENTO RESIDUI (R) | | RESIDUI PASSIVI DA ESERCIZI PRECEDENTI (EP=RS-PR+R) | | | | |
|-----------------------------|------------------|--|--|--------------------------------|----|-----------------------------------|-----|---|-----|------------------|----|------------------|
| | | PREVISIONI DEFINITIVE DI COMPETENZA (CP) | | PAGAMENTI IN C/COMPETENZA (PC) | | IMPEGNI (I) | | ECONOMIE DI COMPETENZA (ECP= CP- I -FPV) | | | | |
| | | PREVISIONI DEFINITIVE DI CASSA (CS) | | TOTALE PAGAMENTI (TP=PR+PC) | | FONDO PLURIENNALE VINCOLATO (FPV) | | TOTALE RESIDUI PASSIVI DA RIPORTARE (TR=EP+EC) | | | | |
| 1301 | Titolo 2 | Spese in conto capitale | CS | 14.581.911.504,65 | TP | 11.069.914.853,85 | FPV | 323.298,11 | TR | 3.733.978.234,53 | | |
| | | | RS | 0,00 | PR | 0,00 | R | 0,00 | EP | 0,00 | | |
| | | | CP | 0,00 | PC | 0,00 | I | 0,00 | ECP | 0,00 | | |
| | | | CS | 0,00 | TP | 0,00 | FPV | 0,00 | TR | 0,00 | | |
| Totale Programma | 01 | Servizio sanitario regionale - finanziamento ordinario corrente per la garanzia dei LEA | RS | 3.253.892.525,71 | PR | 2.051.195.957,12 | R | -209.665,18 | EP | 1.202.486.903,41 | | |
| | | | CP | 11.516.165.260,66 | PC | 9.018.718.896,73 | I | 11.550.210.227,85 | ECP | -34.368.265,30 | EC | 2.531.491.331,12 |
| | | | CS | 14.581.911.504,65 | TP | 11.069.914.853,85 | FPV | 323.298,11 | TR | 3.733.978.234,53 | | |
| 1302 | Programma | 02 | Servizio sanitario regionale - finanziamento aggiuntivo corrente per livelli di assistenza superiori ai LEA | | | | | | | | | |
| 1302 | Titolo 1 | Spese correnti | RS | 7.453.110,87 | PR | 559.224,32 | R | 0,00 | EP | 6.893.886,55 | | |
| | | | CP | 1.692.083,85 | PC | 13.698,07 | I | 957.962,42 | ECP | 734.121,43 | EC | 944.264,35 |
| | | | CS | 9.145.194,72 | TP | 572.922,39 | FPV | 0,00 | TR | 7.838.150,90 | | |
| Totale Programma | 02 | Servizio sanitario regionale - finanziamento aggiuntivo corrente per livelli di assistenza superiori ai LEA | RS | 7.453.110,87 | PR | 559.224,32 | R | 0,00 | EP | 6.893.886,55 | | |
| | | | CP | 1.692.083,85 | PC | 13.698,07 | I | 957.962,42 | ECP | 734.121,43 | EC | 944.264,35 |
| | | | CS | 9.145.194,72 | TP | 572.922,39 | FPV | 0,00 | TR | 7.838.150,90 | | |

CONTO DEL BILANCIO - GESTIONE DELLE SPESE

| MISSIONE, PROGRAMMA, TITOLO | DENOMINAZIONE | RESIDUI PASSIVI AL 1/1/2021 (RS) | | PAGAMENTI IN C/RESIDUI (PR) | | RIACCERTAMENTO RESIDUI (R) | | RESIDUI PASSIVI DA ESERCIZI PRECEDENTI (EP=RS-PR+R) | | | |
|-----------------------------|-------------------------|--|-----------------------|--------------------------------|-----------------------|-----------------------------------|-----------------------|---|---------------|----|----------------|
| | | PREVISIONI DEFINITIVE DI COMPETENZA (CP) | | PAGAMENTI IN C/COMPETENZA (PC) | | IMPEGNI (I) | | ECONOMIE DI COMPETENZA (ECP= CP- I -FPV) | | | |
| | | PREVISIONI DEFINITIVE DI CASSA (CS) | | TOTALE PAGAMENTI (TP=PR+PC) | | FONDO PLURIENNALE VINCOLATO (FPV) | | TOTALE RESIDUI PASSIVI DA RIPORTARE (TR=EP+EC) | | | |
| 1303 | Programma 03 | Servizio sanitario regionale - finanziamento aggiuntivo corrente per la copertura dello squilibrio di bilancio corrente | | | | | | | | | |
| 1303 | Titolo 1 | Spese correnti | | RS | 0,00 | PR | 0,00 | R | 0,00 | EP | 0,00 |
| | | CP | 0,00 | PC | 0,00 | I | 0,00 | ECP | 0,00 | EC | 0,00 |
| | | CS | 0,00 | TP | 0,00 | FPV | 0,00 | | | TR | 0,00 |
| | Totale Programma | Servizio sanitario regionale - finanziamento aggiuntivo corrente per la copertura dello squilibrio di bilancio corrente | | RS | 0,00 | PR | 0,00 | R | 0,00 | EP | 0,00 |
| | | CP | 0,00 | PC | 0,00 | I | 0,00 | ECP | 0,00 | EC | 0,00 |
| | | CS | 0,00 | TP | 0,00 | FPV | 0,00 | | | TR | 0,00 |
| 1304 | Programma 04 | Servizio sanitario regionale - ripiano di disavanzi sanitari relativi ad esercizi pregressi | | | | | | | | | |
| 1304 | Titolo 2 | Spese in conto capitale | | RS | 0,00 | PR | 0,00 | R | 0,00 | EP | 0,00 |
| | | CP | 144.414.859,88 | PC | 144.414.859,88 | I | 144.414.859,88 | ECP | 0,00 | EC | 0,00 |
| | | CS | 144.414.859,88 | TP | 144.414.859,88 | FPV | 0,00 | | | TR | 0,00 |
| | Totale Programma | Servizio sanitario regionale - ripiano di disavanzi sanitari relativi ad esercizi pregressi | | RS | 0,00 | PR | 0,00 | R | 0,00 | EP | 0,00 |
| | | CP | 144.414.859,88 | PC | 144.414.859,88 | I | 144.414.859,88 | ECP | 0,00 | EC | 0,00 |
| | | CS | 144.414.859,88 | TP | 144.414.859,88 | FPV | 0,00 | | | TR | 0,00 |
| 1305 | Programma 05 | Servizio sanitario regionale - investimenti sanitari | | | | | | | | | |
| 1305 | Titolo 2 | Spese in conto capitale | | RS | 377.905.059,22 | PR | 8.424.387,37 | R | -0,08 | EP | 369.480.671,77 |
| | | CP | 445.085.779,45 | PC | 2.153.243,18 | I | 355.703.337,47 | ECP | 89.382.441,98 | EC | 353.550.094,29 |
| | | CS | 822.990.838,67 | TP | 10.577.630,55 | FPV | 0,00 | | | TR | 723.030.766,06 |
| 1305 | Titolo 3 | Spese per incremento di attività finanziarie | | RS | 0,00 | PR | 0,00 | R | 0,00 | EP | 0,00 |
| | | CP | 0,00 | PC | 0,00 | I | 0,00 | ECP | 0,00 | EC | 0,00 |
| | | CS | 0,00 | TP | 0,00 | FPV | 0,00 | | | TR | 0,00 |

CONTO DEL BILANCIO - GESTIONE DELLE SPESE

| MISSIONE, PROGRAMMA, TITOLO | DENOMINAZIONE | RESIDUI PASSIVI AL 1/1/2021 (RS) | | PAGAMENTI IN C/RESIDUI (PR) | | RIACCERTAMENTO RESIDUI (R) | | RESIDUI PASSIVI DA ESERCIZI PRECEDENTI (EP=RS-PR+R) | |
|-----------------------------|--|--|------------------|--------------------------------|------------------|-----------------------------------|------------------|---|------------------|
| | | PREVISIONI DEFINITIVE DI COMPETENZA (CP) | | PAGAMENTI IN C/COMPETENZA (PC) | | IMPEGNI (I) | | ECONOMIE DI COMPETENZA (ECP= CP- I -FPV) | |
| | | PREVISIONI DEFINITIVE DI CASSA (CS) | | TOTALE PAGAMENTI (TP=PR+PC) | | FONDO PLURIENNALE VINCOLATO (FPV) | | TOTALE RESIDUI PASSIVI DA RIPORTARE (TR=EP+EC) | |
| Totale Programma | 05 Servizio sanitario regionale - investimenti sanitari | RS | 377.905.059,22 | PR | 8.424.387,37 | R | -0,08 | EP | 369.480.671,77 |
| | | CP | 445.085.779,45 | PC | 2.153.243,18 | I | 355.703.337,47 | ECP | 89.382.441,98 |
| | | CS | 822.990.838,67 | TP | 10.577.630,55 | FPV | 0,00 | TR | 723.030.766,06 |
| 1306 Programma | 06 Servizio sanitario regionale - restituzione maggiori gettiti SSN | | | | | | | | |
| 1306 Titolo 1 | Spese correnti | RS | 0,00 | PR | 0,00 | R | 0,00 | EP | 0,00 |
| | | CP | 0,00 | PC | 0,00 | I | 0,00 | ECP | 0,00 |
| | | CS | 0,00 | TP | 0,00 | FPV | 0,00 | TR | 0,00 |
| Totale Programma | 06 Servizio sanitario regionale - restituzione maggiori gettiti SSN | RS | 0,00 | PR | 0,00 | R | 0,00 | EP | 0,00 |
| | | CP | 0,00 | PC | 0,00 | I | 0,00 | ECP | 0,00 |
| | | CS | 0,00 | TP | 0,00 | FPV | 0,00 | TR | 0,00 |
| 1307 Programma | 07 Ulteriori spese in materia sanitaria | | | | | | | | |
| 1307 Titolo 1 | Spese correnti | RS | 19.001.416,05 | PR | 8.802.926,19 | R | -249.930,33 | EP | 9.948.559,53 |
| | | CP | 26.263.338,41 | PC | 13.293.266,56 | I | 16.784.569,67 | ECP | 7.324.966,62 |
| | | CS | 43.110.952,34 | TP | 22.096.192,75 | FPV | 2.153.802,12 | TR | 13.439.862,64 |
| 1307 Titolo 2 | Spese in conto capitale | RS | 405.241,54 | PR | 0,00 | R | 0,00 | EP | 405.241,54 |
| | | CP | 50.000,00 | PC | 0,00 | I | 0,00 | ECP | 50.000,00 |
| | | CS | 455.241,54 | TP | 0,00 | FPV | 0,00 | TR | 405.241,54 |
| 1307 Titolo 3 | Spese per incremento di attività finanziarie | RS | 0,00 | PR | 0,00 | R | 0,00 | EP | 0,00 |
| | | CP | 8.000.000.000,00 | PC | 6.003.516.889,85 | I | 6.003.516.889,85 | ECP | 1.996.483.110,15 |
| | | CS | 7.300.000.000,00 | TP | 6.003.516.889,85 | FPV | 0,00 | TR | 0,00 |
| Totale Programma | 07 Ulteriori spese in materia sanitaria | RS | 19.406.657,59 | PR | 8.802.926,19 | R | -249.930,33 | EP | 10.353.801,07 |
| | | CP | 8.026.313.338,41 | PC | 6.016.810.156,41 | I | 6.020.301.459,52 | ECP | 2.003.858.076,77 |
| | | CS | 7.343.566.193,88 | TP | 6.025.613.082,60 | FPV | 2.153.802,12 | TR | 13.845.104,18 |

CONTO DEL BILANCIO - GESTIONE DELLE SPESE

| MISSIONE, PROGRAMMA, TITOLO | DENOMINAZIONE | RESIDUI PASSIVI AL 1/1/2021 (RS) | PAGAMENTI IN C/RESIDUI (PR) | RIACCERTAMENTO RESIDUI (R) | | RESIDUI PASSIVI DA ESERCIZI PRECEDENTI (EP=RS-PR+R) |
|-----------------------------|---------------|---|-----------------------------------|--------------------------------------|--|---|
| | | PREVISIONI DEFINITIVE DI COMPETENZA (CP) | PAGAMENTI IN C/COMPETENZA (PC) | IMPEGNI (I) | ECONOMIE DI COMPETENZA (ECP= CP- I -FPV) | RESIDUI PASSIVI DA ESERCIZIO DI COMPETENZA (EC= I - PC) |
| | | PREVISIONI DEFINITIVE DI CASSA (CS) | TOTALE PAGAMENTI (TP=PR+PC) | FONDO PLURIENNALE VINCOLATO (FPV) | | TOTALE RESIDUI PASSIVI DA RIPORTARE (TR=EP+EC) |
| | | | | | | |

CONTO DEL BILANCIO - GESTIONE DELLE SPESE

| MISSIONE, PROGRAMMA, TITOLO | DENOMINAZIONE | RESIDUI PASSIVI AL 1/1/2021 (RS) | | PAGAMENTI IN C/RESIDUI (PR) | | RIACCERTAMENTO RESIDUI (R) | | RESIDUI PASSIVI DA ESERCIZI PRECEDENTI (EP=RS-PR+R) | | | |
|-----------------------------|-------------------------|---|-------------------|---|-------------------|-----------------------------------|-------------------|---|------------------|----|------------------|
| | | PREVISIONI DEFINITIVE DI COMPETENZA (CP) | | PAGAMENTI IN C/COMPETENZA (PC) | | IMPEGNI (I) | | ECONOMIE DI COMPETENZA (ECP= CP- I -FPV) | | | |
| | | PREVISIONI DEFINITIVE DI CASSA (CS) | | TOTALE PAGAMENTI (TP=PR+PC) | | FONDO PLURIENNALE VINCOLATO (FPV) | | TOTALE RESIDUI PASSIVI DA RIPORTARE (TR=EP+EC) | | | |
| 1308 | Programma 08 | Politica regionale unitaria per la tutela della salute (solo per le Regioni) | | | | | | | | | |
| 1308 | Titolo 1 | Spese correnti | | RS | 92.502.682,50 | PR | 0,00 | R | -63.330.668,56 | EP | 29.172.013,94 |
| | | CP | 13.379.943,83 | PC | 666.995,00 | I | 13.046.938,83 | ECP | 333.005,00 | EC | 12.379.943,83 |
| | | CS | 105.882.626,33 | TP | 666.995,00 | FPV | 0,00 | | | TR | 41.551.957,77 |
| 1308 | Titolo 2 | Spese in conto capitale | | RS | 76.846.319,50 | PR | 16.602.834,36 | R | -30.834.227,50 | EP | 29.409.257,64 |
| | | CP | 10.649.722,88 | PC | 0,00 | I | 10.649.721,57 | ECP | 1,31 | EC | 10.649.721,57 |
| | | CS | 87.496.042,38 | TP | 16.602.834,36 | FPV | 0,00 | | | TR | 40.058.979,21 |
| 1308 | Titolo 3 | Spese per incremento di attività finanziarie | | RS | 0,00 | PR | 0,00 | R | 0,00 | EP | 0,00 |
| | | CP | 0,00 | PC | 0,00 | I | 0,00 | ECP | 0,00 | EC | 0,00 |
| | | CS | 0,00 | TP | 0,00 | FPV | 0,00 | | | TR | 0,00 |
| | Totale Programma | 08 | | Politica regionale unitaria per la tutela della salute (solo per le Regioni) | | | | | | | |
| | | RS | 169.349.002,00 | PR | 16.602.834,36 | R | -94.164.896,06 | | | EP | 58.581.271,58 |
| | | CP | 24.029.666,71 | PC | 666.995,00 | I | 23.696.660,40 | ECP | 333.006,31 | EC | 23.029.665,40 |
| | | CS | 193.378.668,71 | TP | 17.269.829,36 | FPV | 0,00 | | | TR | 81.610.936,98 |
| TOTALE MISSIONE 13 | | Tutela della salute | | RS | 3.828.006.355,39 | PR | 2.085.585.329,36 | R | -94.624.491,65 | EP | 1.647.796.534,38 |
| | | CP | 20.157.700.988,96 | PC | 15.182.777.849,27 | I | 18.095.284.507,54 | ECP | 2.059.939.381,19 | EC | 2.912.506.658,27 |
| | | CS | 23.095.407.260,51 | TP | 17.268.363.178,63 | FPV | 2.477.100,23 | | | TR | 4.560.303.192,65 |
| MISSIONE 14 | | Sviluppo economico e competitività | | | | | | | | | |
| 1401 | Programma 01 | Industria, PMI e Artigianato | | | | | | | | | |
| 1401 | Titolo 1 | Spese correnti | | RS | 1.441.138,53 | PR | 572.536,44 | R | -234.309,09 | EP | 634.293,00 |
| | | CP | 6.633.489,38 | PC | 1.250.840,97 | I | 1.693.314,27 | ECP | 2.937.274,77 | EC | 442.473,30 |
| | | CS | 6.071.727,57 | TP | 1.823.377,41 | FPV | 2.002.900,34 | | | TR | 1.076.766,30 |
| 1401 | Titolo 2 | Spese in conto capitale | | RS | 47.028.258,23 | PR | 7.872.316,42 | R | -5.404.427,00 | EP | 33.751.514,81 |

CONTO DEL BILANCIO - GESTIONE DELLE SPESE

| MISSIONE, PROGRAMMA, TITOLO | DENOMINAZIONE | RESIDUI PASSIVI AL 1/1/2021 (RS) | | PAGAMENTI IN C/RESIDUI (PR) | | RIACCERTAMENTO RESIDUI (R) | | RESIDUI PASSIVI DA ESERCIZI PRECEDENTI (EP=RS-PR+R) | | | | |
|-----------------------------|---------------|--|--|--------------------------------|------|-----------------------------------|-----|---|------|---------------|----|---------------|
| | | PREVISIONI DEFINITIVE DI COMPETENZA (CP) | | PAGAMENTI IN C/COMPETENZA (PC) | | IMPEGNI (I) | | ECONOMIE DI COMPETENZA (ECP= CP- I -FPV) | | | | |
| | | PREVISIONI DEFINITIVE DI CASSA (CS) | | TOTALE PAGAMENTI (TP=PR+PC) | | FONDO PLURIENNALE VINCOLATO (FPV) | | TOTALE RESIDUI PASSIVI DA RIPORTARE (TR=EP+EC) | | | | |
| 1401 | Titolo 3 | Spese per incremento di attività finanziarie | CP | 74.179.059,41 | PC | 11.624.904,99 | I | 30.979.581,39 | ECP | 8.141.108,25 | EP | 19.354.676,40 |
| | | | CS | 86.148.947,87 | TP | 19.497.221,41 | FPV | 35.058.369,77 | | | TR | 53.106.191,21 |
| | | | RS | 0,00 | PR | 0,00 | R | 0,00 | | | EP | 0,00 |
| | | | CP | 0,00 | PC | 0,00 | I | 0,00 | ECP | 0,00 | EC | 0,00 |
| CS | 0,00 | TP | 0,00 | FPV | 0,00 | | | TR | 0,00 | | | |
| Totale Programma | 01 | Industria, PMI e Artigianato | RS | 48.469.396,76 | PR | 8.444.852,86 | R | -5.638.736,09 | | | EP | 34.385.807,81 |
| | | | CP | 80.812.548,79 | PC | 12.875.745,96 | I | 32.672.895,66 | ECP | 11.078.383,02 | EC | 19.797.149,70 |
| | | | CS | 92.220.675,44 | TP | 21.320.598,82 | FPV | 37.061.270,11 | | | TR | 54.182.957,51 |
| 1402 | Programma | 02 | Commercio - reti distributive - tutela dei consumatori | | | | | | | | | |
| 1402 | Titolo 1 | Spese correnti | RS | 807.998,62 | PR | 270.024,75 | R | -22.066,12 | | | EP | 515.907,75 |
| | | | CP | 1.797.367,18 | PC | 142.768,56 | I | 669.912,18 | ECP | 1.127.455,00 | EC | 527.143,62 |
| | | | CS | 2.605.365,80 | TP | 412.793,31 | FPV | 0,00 | | | TR | 1.043.051,37 |
| 1402 | Titolo 2 | Spese in conto capitale | RS | 2.394.855,17 | PR | 0,00 | R | -1.880.406,67 | | | EP | 514.448,50 |
| | | | CP | 5.929.377,80 | PC | 0,00 | I | 5.149.999,98 | ECP | 779.377,82 | EC | 5.149.999,98 |
| | | | CS | 8.324.232,97 | TP | 0,00 | FPV | 0,00 | | | TR | 5.664.448,48 |
| 1402 | Titolo 3 | Spese per incremento di attività finanziarie | RS | 0,00 | PR | 0,00 | R | 0,00 | | | EP | 0,00 |
| | | | CP | 0,00 | PC | 0,00 | I | 0,00 | ECP | 0,00 | EC | 0,00 |
| | | | CS | 0,00 | TP | 0,00 | FPV | 0,00 | | | TR | 0,00 |
| Totale Programma | 02 | Commercio - reti distributive - tutela dei consumatori | RS | 3.202.853,79 | PR | 270.024,75 | R | -1.902.472,79 | | | EP | 1.030.356,25 |
| | | | CP | 7.726.744,98 | PC | 142.768,56 | I | 5.819.912,16 | ECP | 1.906.832,82 | EC | 5.677.143,60 |
| | | | CS | 10.929.598,77 | TP | 412.793,31 | FPV | 0,00 | | | TR | 6.707.499,85 |
| 1403 | Programma | 03 | Ricerca e innovazione | | | | | | | | | |
| 1403 | Titolo 1 | Spese correnti | RS | 905.706,78 | PR | 653.679,31 | R | -2.027,47 | | | EP | 250.000,00 |
| | | | CP | 4.296.431,34 | PC | 2.608.559,58 | I | 2.722.242,10 | ECP | 1.079.083,06 | EC | 113.682,52 |
| | | | CS | 4.707.031,94 | TP | 3.262.238,89 | FPV | 495.106,18 | | | TR | 363.682,52 |

CONTO DEL BILANCIO - GESTIONE DELLE SPESE

| MISSIONE, PROGRAMMA, TITOLO | DENOMINAZIONE | RESIDUI PASSIVI AL 1/1/2021 (RS) | | PAGAMENTI IN C/RESIDUI (PR) | | RIACCERTAMENTO RESIDUI (R) | | RESIDUI PASSIVI DA ESERCIZI PRECEDENTI (EP=RS-PR+R) | |
|-----------------------------|--|--|---------------|--------------------------------|---------------|-----------------------------------|--------------|---|--------------|
| | | PREVISIONI DEFINITIVE DI COMPETENZA (CP) | | PAGAMENTI IN C/COMPETENZA (PC) | | IMPEGNI (I) | | ECONOMIE DI COMPETENZA (ECP= CP- I -FPV) | |
| | | PREVISIONI DEFINITIVE DI CASSA (CS) | | TOTALE PAGAMENTI (TP=PR+PC) | | FONDO PLURIENNALE VINCOLATO (FPV) | | TOTALE RESIDUI PASSIVI DA RIPORTARE (TR=EP+EC) | |
| 1403 Titolo 2 | Spese in conto capitale | RS | 3.503.365,07 | PR | 2.192.939,38 | R | 0,00 | EP | 1.310.425,69 |
| | | CP | 4.733.007,32 | PC | 4.610.873,59 | I | 4.610.873,59 | ECP | 122.133,73 |
| | | CS | 8.236.372,39 | TP | 6.803.812,97 | FPV | 0,00 | TR | 1.310.425,69 |
| 1403 Titolo 3 | Spese per incremento di attività finanziarie | RS | 0,00 | PR | 0,00 | R | 0,00 | EP | 0,00 |
| | | CP | 0,00 | PC | 0,00 | I | 0,00 | ECP | 0,00 |
| | | CS | 0,00 | TP | 0,00 | FPV | 0,00 | TR | 0,00 |
| Totale Programma | 03 Ricerca e innovazione | RS | 4.409.071,85 | PR | 2.846.618,69 | R | -2.027,47 | EP | 1.560.425,69 |
| | | CP | 9.029.438,66 | PC | 7.219.433,17 | I | 7.333.115,69 | ECP | 1.201.216,79 |
| | | CS | 12.943.404,33 | TP | 10.066.051,86 | FPV | 495.106,18 | TR | 1.674.108,21 |

CONTO DEL BILANCIO - GESTIONE DELLE SPESE

| MISSIONE, PROGRAMMA, TITOLO | DENOMINAZIONE | RESIDUI PASSIVI AL 1/1/2021 (RS) | | PAGAMENTI IN C/RESIDUI (PR) | | RIACCERTAMENTO RESIDUI (R) | | RESIDUI PASSIVI DA ESERCIZI PRECEDENTI (EP=RS-PR+R) | | | |
|-----------------------------|---------------------|---|-----------------------|--------------------------------|-----------------------|-----------------------------------|-----------------------|---|-----------------------|----|-----------------------|
| | | PREVISIONI DEFINITIVE DI COMPETENZA (CP) | | PAGAMENTI IN C/COMPETENZA (PC) | | IMPEGNI (I) | | ECONOMIE DI COMPETENZA (ECP= CP- I -FPV) | | | |
| | | PREVISIONI DEFINITIVE DI CASSA (CS) | | TOTALE PAGAMENTI (TP=PR+PC) | | FONDO PLURIENNALE VINCOLATO (FPV) | | TOTALE RESIDUI PASSIVI DA RIPORTARE (TR=EP+EC) | | | |
| 1404 | Programma 04 | Reti e altri servizi di pubblica utilità | | | | | | | | | |
| 1404 | Titolo 1 | Spese correnti | | RS | 28.927,95 | PR | 21.690,75 | R | -7.237,20 | EP | 0,00 |
| | | CP | 6.778.408,63 | PC | 4.146.101,98 | I | 4.221.370,76 | ECP | 1.013.099,07 | EC | 75.268,78 |
| | | CS | 5.263.397,78 | TP | 4.167.792,73 | FPV | 1.543.938,80 | | | TR | 75.268,78 |
| 1404 | Titolo 2 | Spese in conto capitale | | RS | 0,00 | PR | 0,00 | R | 0,00 | EP | 0,00 |
| | | CP | 0,00 | PC | 0,00 | I | 0,00 | ECP | 0,00 | EC | 0,00 |
| | | CS | 0,00 | TP | 0,00 | FPV | 0,00 | | | TR | 0,00 |
| 1404 | Titolo 3 | Spese per incremento di attività finanziarie | | RS | 0,00 | PR | 0,00 | R | 0,00 | EP | 0,00 |
| | | CP | 0,00 | PC | 0,00 | I | 0,00 | ECP | 0,00 | EC | 0,00 |
| | | CS | 0,00 | TP | 0,00 | FPV | 0,00 | | | TR | 0,00 |
| Totale Programma 04 | | Reti e altri servizi di pubblica utilità | | RS | 28.927,95 | PR | 21.690,75 | R | -7.237,20 | EP | 0,00 |
| | | CP | 6.778.408,63 | PC | 4.146.101,98 | I | 4.221.370,76 | ECP | 1.013.099,07 | EC | 75.268,78 |
| | | CS | 5.263.397,78 | TP | 4.167.792,73 | FPV | 1.543.938,80 | | | TR | 75.268,78 |
| 1405 | Programma 05 | Politica regionale unitaria per lo sviluppo economico e la competitività (solo per le Regioni) | | | | | | | | | |
| 1405 | Titolo 1 | Spese correnti | | RS | 408.599,50 | PR | 287.288,11 | R | -112.813,89 | EP | 8.497,50 |
| | | CP | 80.916,50 | PC | 0,00 | I | 80.916,50 | ECP | 0,00 | EC | 80.916,50 |
| | | CS | 489.516,00 | TP | 287.288,11 | FPV | 0,00 | | | TR | 89.414,00 |
| 1405 | Titolo 2 | Spese in conto capitale | | RS | 243.650.250,22 | PR | 72.107.349,33 | R | -23.374.596,47 | EP | 148.168.304,42 |
| | | CP | 169.925.949,44 | PC | 61.383.568,33 | I | 157.574.179,80 | ECP | 12.351.769,64 | EC | 96.190.611,47 |
| | | CS | 413.576.199,66 | TP | 133.490.917,66 | FPV | 0,00 | | | TR | 244.358.915,89 |
| 1405 | Titolo 3 | Spese per incremento di attività finanziarie | | RS | 865.417,15 | PR | 0,00 | R | 0,00 | EP | 865.417,15 |
| | | CP | 8.896.119,26 | PC | 0,00 | I | 5.169.306,72 | ECP | 3.726.812,54 | EC | 5.169.306,72 |
| | | CS | 9.761.536,41 | TP | 0,00 | FPV | 0,00 | | | TR | 6.034.723,87 |
| Totale Programma 05 | | Politica regionale unitaria per lo sviluppo economico e la competitività (solo per le Regioni) | | RS | 244.924.266,87 | PR | 72.394.637,44 | R | -23.487.410,36 | EP | 149.042.219,07 |
| | | CP | 178.902.985,20 | PC | 61.383.568,33 | I | 162.824.403,02 | ECP | 16.078.582,18 | EC | 101.440.834,69 |

CONTO DEL BILANCIO - GESTIONE DELLE SPESE

| MISSIONE, PROGRAMMA, TITOLO | DENOMINAZIONE | RESIDUI PASSIVI AL 1/1/2021 (RS) | | PAGAMENTI IN C/RESIDUI (PR) | | RIACCERTAMENTO RESIDUI (R) | | RESIDUI PASSIVI DA ESERCIZI PRECEDENTI (EP=RS-PR+R) | |
|-----------------------------|--|---|----------------|--------------------------------|----------------|-----------------------------------|----------------|---|----------------|
| | | PREVISIONI DEFINITIVE DI COMPETENZA (CP) | | PAGAMENTI IN C/COMPETENZA (PC) | | IMPEGNI (I) | | ECONOMIE DI COMPETENZA (ECP= CP- I -FPV) | |
| | | PREVISIONI DEFINITIVE DI CASSA (CS) | | TOTALE PAGAMENTI (TP=PR+PC) | | FONDO PLURIENNALE VINCOLATO (FPV) | | TOTALE RESIDUI PASSIVI DA RIPORTARE (TR=EP+EC) | |
| | | CS | 423.827.252,07 | TP | 133.778.205,77 | FPV | 0,00 | TR | 250.483.053,76 |
| TOTALE MISSIONE 14 | Sviluppo economico e competitività | RS | 301.034.517,22 | PR | 83.977.824,49 | R | -31.037.883,91 | EP | 186.018.808,82 |
| | | CP | 283.250.126,26 | PC | 85.767.618,00 | I | 212.871.697,29 | ECP | 31.278.113,88 |
| | | CS | 545.184.328,39 | TP | 169.745.442,49 | FPV | 39.100.315,09 | TR | 313.122.888,11 |
| MISSIONE 15 | Politiche per il lavoro e la formazione professionale | | | | | | | | |
| 1501 | Programma 01 | Servizi per lo sviluppo del mercato del lavoro | | | | | | | |
| 1501 | Titolo 1 | Spese correnti | | RS | 85.560,02 | PR | 43.326,75 | R | -42.233,27 |
| | | CP | 2.589.382,34 | PC | 1.786.571,54 | I | 1.797.628,79 | ECP | 635.672,10 |
| | | CS | 2.518.860,91 | TP | 1.829.898,29 | FPV | 156.081,45 | TR | 11.057,25 |
| 1501 | Titolo 2 | Spese in conto capitale | | RS | 16.446.765,30 | PR | 5.758.897,10 | R | -14.387,45 |
| | | CP | 17.300.000,00 | PC | 4.121.649,89 | I | 10.542.030,11 | ECP | 6.757.969,89 |
| | | CS | 33.746.765,30 | TP | 9.880.546,99 | FPV | 0,00 | TR | 17.093.860,97 |
| 1501 | Titolo 3 | Spese per incremento di attività finanziarie | | RS | 0,00 | PR | 0,00 | R | 0,00 |
| | | CP | 0,00 | PC | 0,00 | I | 0,00 | ECP | 0,00 |
| | | CS | 0,00 | TP | 0,00 | FPV | 0,00 | TR | 0,00 |
| Totale Programma | 01 | Servizi per lo sviluppo del mercato del lavoro | | RS | 16.532.325,32 | PR | 5.802.223,85 | R | -56.620,72 |
| | | CP | 19.889.382,34 | PC | 5.908.221,43 | I | 12.339.658,90 | ECP | 7.393.641,99 |
| | | CS | 36.265.626,21 | TP | 11.710.445,28 | FPV | 156.081,45 | TR | 17.104.918,22 |
| 1502 | Programma 02 | Formazione professionale | | | | | | | |
| 1502 | Titolo 1 | Spese correnti | | RS | 217.300,40 | PR | 159.398,18 | R | -3.702,50 |
| | | CP | 2.904.571,75 | PC | 1.454.046,26 | I | 1.476.911,90 | ECP | 802.418,49 |
| | | CS | 2.496.630,79 | TP | 1.613.444,44 | FPV | 625.241,36 | TR | 77.065,36 |

CONTO DEL BILANCIO - GESTIONE DELLE SPESE

| MISSIONE, PROGRAMMA, TITOLO | DENOMINAZIONE | RESIDUI PASSIVI AL 1/1/2021 (RS) | | PAGAMENTI IN C/RESIDUI (PR) | | RIACCERTAMENTO RESIDUI (R) | | RESIDUI PASSIVI DA ESERCIZI PRECEDENTI (EP=RS-PR+R) | | | |
|-----------------------------|---------------|--|---------------|--------------------------------|---------------|-----------------------------------|--------------|---|------------|----|---------------|
| | | PREVISIONI DEFINITIVE DI COMPETENZA (CP) | | PAGAMENTI IN C/COMPETENZA (PC) | | IMPEGNI (I) | | ECONOMIE DI COMPETENZA (ECP= CP- I -FPV) | | | |
| | | PREVISIONI DEFINITIVE DI CASSA (CS) | | TOTALE PAGAMENTI (TP=PR+PC) | | FONDO PLURIENNALE VINCOLATO (FPV) | | TOTALE RESIDUI PASSIVI DA RIPORTARE (TR=EP+EC) | | | |
| 1502 | Titolo 2 | Spese in conto capitale | | RS | 33.701.796,96 | PR | 474.940,68 | R | 0,00 | EP | 33.226.856,28 |
| | | CP | 0,00 | PC | 0,00 | I | 0,00 | ECP | 0,00 | EC | 0,00 |
| | | CS | 33.701.796,96 | TP | 474.940,68 | FPV | 0,00 | | | TR | 33.226.856,28 |
| 1502 | Titolo 3 | Spese per incremento di attività finanziarie | | RS | 0,00 | PR | 0,00 | R | 0,00 | EP | 0,00 |
| | | CP | 0,00 | PC | 0,00 | I | 0,00 | ECP | 0,00 | EC | 0,00 |
| | | CS | 0,00 | TP | 0,00 | FPV | 0,00 | | | TR | 0,00 |
| Totale Programma | 02 | Formazione professionale | | RS | 33.919.097,36 | PR | 634.338,86 | R | -3.702,50 | EP | 33.281.056,00 |
| | | CP | 2.904.571,75 | PC | 1.454.046,26 | I | 1.476.911,90 | ECP | 802.418,49 | EC | 22.865,64 |
| | | CS | 36.198.427,75 | TP | 2.088.385,12 | FPV | 625.241,36 | | | TR | 33.303.921,64 |

CONTO DEL BILANCIO - GESTIONE DELLE SPESE

| MISSIONE, PROGRAMMA, TITOLO | DENOMINAZIONE | RESIDUI PASSIVI AL 1/1/2021 (RS) | | PAGAMENTI IN C/RESIDUI (PR) | | RIACCERTAMENTO RESIDUI (R) | | RESIDUI PASSIVI DA ESERCIZI PRECEDENTI (EP=RS-PR+R) | | | | |
|-----------------------------|-------------------------|--|--|--------------------------------|----------------|-----------------------------------|----------------|---|----------------|-----------------------|---------------|----------------------|
| | | PREVISIONI DEFINITIVE DI COMPETENZA (CP) | | PAGAMENTI IN C/COMPETENZA (PC) | | IMPEGNI (I) | | ECONOMIE DI COMPETENZA (ECP= CP- I -FPV) | | | | |
| | | PREVISIONI DEFINITIVE DI CASSA (CS) | | TOTALE PAGAMENTI (TP=PR+PC) | | FONDO PLURIENNALE VINCOLATO (FPV) | | TOTALE RESIDUI PASSIVI DA RIPORTARE (TR=EP+EC) | | | | |
| 1503 | Programma 03 | Sostegno all'occupazione | | | | | | | | | | |
| 1503 | Titolo 1 | Spese correnti | | RS | 48.531.571,81 | PR | 2.950.792,63 | R | -66.257,58 | EP | 45.514.521,60 | |
| | | CP | 64.372.003,40 | PC | 5.428.701,52 | I | 27.820.631,36 | ECP | 36.346.324,96 | EC | 22.391.929,84 | |
| | | CS | 112.698.528,13 | TP | 8.379.494,15 | FPV | 205.047,08 | | | TR | 67.906.451,44 | |
| 1503 | Titolo 2 | Spese in conto capitale | | RS | 0,00 | PR | 0,00 | R | 0,00 | EP | 0,00 | |
| | | CP | 0,00 | PC | 0,00 | I | 0,00 | ECP | 0,00 | EC | 0,00 | |
| | | CS | 0,00 | TP | 0,00 | FPV | 0,00 | | | TR | 0,00 | |
| 1503 | Titolo 3 | Spese per incremento di attività finanziarie | | RS | 0,00 | PR | 0,00 | R | 0,00 | EP | 0,00 | |
| | | CP | 0,00 | PC | 0,00 | I | 0,00 | ECP | 0,00 | EC | 0,00 | |
| | | CS | 0,00 | TP | 0,00 | FPV | 0,00 | | | TR | 0,00 | |
| | Totale Programma | 03 | Sostegno all'occupazione | | RS | 48.531.571,81 | PR | 2.950.792,63 | R | -66.257,58 | EP | 45.514.521,60 |
| | | | | | CP | 64.372.003,40 | PC | 5.428.701,52 | I | 27.820.631,36 | ECP | 36.346.324,96 |
| | | | | | CS | 112.698.528,13 | TP | 8.379.494,15 | FPV | 205.047,08 | TR | 67.906.451,44 |
| 1504 | Programma 04 | Politica regionale unitaria per il lavoro e la formazione professionale (solo per le Regioni) | | | | | | | | | | |
| 1504 | Titolo 1 | Spese correnti | | RS | 193.848,37 | PR | 150.958,36 | R | -35.470,01 | EP | 7.420,00 | |
| | | CP | 42.298.124,92 | PC | 27.421.824,57 | I | 27.871.972,18 | ECP | 6.630.938,28 | EC | 450.147,61 | |
| | | CS | 34.696.758,83 | TP | 27.572.782,93 | FPV | 7.795.214,46 | | | TR | 457.567,61 | |
| 1504 | Titolo 2 | Spese in conto capitale | | RS | 109.426.543,06 | PR | 26.147.049,29 | R | -13.649.623,56 | EP | 69.629.870,21 | |
| | | CP | 213.030.560,18 | PC | 171.359.348,89 | I | 183.596.926,14 | ECP | 29.433.634,04 | EC | 12.237.577,25 | |
| | | CS | 322.457.103,24 | TP | 197.506.398,18 | FPV | 0,00 | | | TR | 81.867.447,46 | |
| 1504 | Titolo 3 | Spese per incremento di attività finanziarie | | RS | 155.629,12 | PR | 155.629,12 | R | 0,00 | EP | 0,00 | |
| | | CP | 506.947,88 | PC | 0,00 | I | 0,00 | ECP | 506.947,88 | EC | 0,00 | |
| | | CS | 662.577,00 | TP | 155.629,12 | FPV | 0,00 | | | TR | 0,00 | |
| | Totale Programma | 04 | Politica regionale unitaria per il lavoro e la formazione professionale (solo per le Regioni) | | RS | 109.776.020,55 | PR | 26.453.636,77 | R | -13.685.093,57 | EP | 69.637.290,21 |

CONTO DEL BILANCIO - GESTIONE DELLE SPESE

| MISSIONE, PROGRAMMA, TITOLO | DENOMINAZIONE | RESIDUI PASSIVI AL 1/1/2021 (RS) | | PAGAMENTI IN C/RESIDUI (PR) | | RIACCERTAMENTO RESIDUI (R) | | RESIDUI PASSIVI DA ESERCIZI PRECEDENTI (EP=RS-PR+R) | | | |
|-----------------------------|--|--|----------------|--------------------------------|----------------|-----------------------------------|----------------|---|---------------|----|----------------|
| | | PREVISIONI DEFINITIVE DI COMPETENZA (CP) | | PAGAMENTI IN C/COMPETENZA (PC) | | IMPEGNI (I) | | ECONOMIE DI COMPETENZA (ECP= CP- I -FPV) | | | |
| | | PREVISIONI DEFINITIVE DI CASSA (CS) | | TOTALE PAGAMENTI (TP=PR+PC) | | FONDO PLURIENNALE VINCOLATO (FPV) | | TOTALE RESIDUI PASSIVI DA RIPORTARE (TR=EP+EC) | | | |
| | | CP | 255.835.632,98 | PC | 198.781.173,46 | I | 211.468.898,32 | ECP | 36.571.520,20 | EP | 12.687.724,86 |
| | | CS | 357.816.439,07 | TP | 225.234.810,23 | FPV | 7.795.214,46 | | | TR | 82.325.015,07 |
| TOTALE MISSIONE 15 | Politiche per il lavoro e la formazione professionale | RS | 208.759.015,04 | PR | 35.840.992,11 | R | -13.811.674,37 | | | EP | 159.106.348,56 |
| | | CP | 343.001.590,47 | PC | 211.572.142,67 | I | 253.106.100,48 | ECP | 81.113.905,64 | EC | 41.533.957,81 |
| | | CS | 542.979.021,16 | TP | 247.413.134,78 | FPV | 8.781.584,35 | | | TR | 200.640.306,37 |
| MISSIONE | 16 Agricoltura, politiche agroalimentari e pesca | | | | | | | | | | |
| 1601 | Programma 01 Sviluppo del settore agricolo e del sistema agroalimentare | | | | | | | | | | |
| 1601 | Titolo 1 Spese correnti | RS | 11.561.522,88 | PR | 5.469.806,14 | R | -981.952,84 | | | EP | 5.109.763,90 |
| | | CP | 72.612.887,82 | PC | 49.974.407,79 | I | 55.409.785,33 | ECP | 6.911.431,75 | EC | 5.435.377,54 |
| | | CS | 73.882.739,96 | TP | 55.444.213,93 | FPV | 10.291.670,74 | | | TR | 10.545.141,44 |
| 1601 | Titolo 2 Spese in conto capitale | RS | 3.181.669,15 | PR | 494.027,40 | R | -179.413,84 | | | EP | 2.508.227,91 |
| | | CP | 9.348.004,77 | PC | 3.222.374,61 | I | 3.946.635,31 | ECP | 5.042.068,63 | EC | 724.260,70 |
| | | CS | 12.170.373,09 | TP | 3.716.402,01 | FPV | 359.300,83 | | | TR | 3.232.488,61 |
| 1601 | Titolo 3 Spese per incremento di attività finanziarie | RS | 0,00 | PR | 0,00 | R | 0,00 | | | EP | 0,00 |
| | | CP | 0,00 | PC | 0,00 | I | 0,00 | ECP | 0,00 | EC | 0,00 |
| | | CS | 0,00 | TP | 0,00 | FPV | 0,00 | | | TR | 0,00 |
| Totale Programma | 01 Sviluppo del settore agricolo e del sistema agroalimentare | RS | 14.743.192,03 | PR | 5.963.833,54 | R | -1.161.366,68 | | | EP | 7.617.991,81 |
| | | CP | 81.960.892,59 | PC | 53.196.782,40 | I | 59.356.420,64 | ECP | 11.953.500,38 | EC | 6.159.638,24 |
| | | CS | 86.053.113,05 | TP | 59.160.615,94 | FPV | 10.650.971,57 | | | TR | 13.777.630,05 |
| 1602 | Programma 02 Caccia e pesca | | | | | | | | | | |
| 1602 | Titolo 1 Spese correnti | RS | 941.396,65 | PR | 568.872,67 | R | -274.607,17 | | | EP | 97.916,81 |
| | | CP | 4.012.079,35 | PC | 727.146,43 | I | 1.713.105,89 | ECP | 1.659.681,47 | EC | 985.959,46 |
| | | CS | 4.314.184,01 | TP | 1.296.019,10 | FPV | 639.291,99 | | | TR | 1.083.876,27 |

CONTO DEL BILANCIO - GESTIONE DELLE SPESE

| MISSIONE, PROGRAMMA, TITOLO | DENOMINAZIONE | RESIDUI PASSIVI AL 1/1/2021 (RS) | | PAGAMENTI IN C/RESIDUI (PR) | | RIACCERTAMENTO RESIDUI (R) | | RESIDUI PASSIVI DA ESERCIZI PRECEDENTI (EP=RS-PR+R) | | | | |
|-----------------------------|---------------|--|----|--------------------------------|----|-----------------------------------|-----|---|-----|--------------|--------------|--------------|
| | | PREVISIONI DEFINITIVE DI COMPETENZA (CP) | | PAGAMENTI IN C/COMPETENZA (PC) | | IMPEGNI (I) | | ECONOMIE DI COMPETENZA (ECP= CP- I -FPV) | | | | |
| | | PREVISIONI DEFINITIVE DI CASSA (CS) | | TOTALE PAGAMENTI (TP=PR+PC) | | FONDO PLURIENNALE VINCOLATO (FPV) | | TOTALE RESIDUI PASSIVI DA RIPORTARE (TR=EP+EC) | | | | |
| 1602 | Titolo 2 | Spese in conto capitale | RS | 1.724.590,98 | PR | 594.698,15 | R | -275.223,59 | EP | 854.669,24 | | |
| | | | CP | 2.186.017,48 | PC | 370.129,89 | I | 1.143.617,83 | ECP | 1.042.399,65 | EC | 773.487,94 |
| | | | CS | 3.910.608,46 | TP | 964.828,04 | FPV | 0,00 | | TR | 1.628.157,18 | |
| 1602 | Titolo 3 | Spese per incremento di attività finanziarie | RS | 0,00 | PR | 0,00 | R | 0,00 | EP | 0,00 | | |
| | | | CP | 0,00 | PC | 0,00 | I | 0,00 | ECP | 0,00 | EC | 0,00 |
| | | | CS | 0,00 | TP | 0,00 | FPV | 0,00 | | TR | 0,00 | |
| Totale Programma | 02 | Caccia e pesca | RS | 2.665.987,63 | PR | 1.163.570,82 | R | -549.830,76 | EP | 952.586,05 | | |
| | | | CP | 6.198.096,83 | PC | 1.097.276,32 | I | 2.856.723,72 | ECP | 2.702.081,12 | EC | 1.759.447,40 |
| | | | CS | 8.224.792,47 | TP | 2.260.847,14 | FPV | 639.291,99 | | TR | 2.712.033,45 | |

CONTO DEL BILANCIO - GESTIONE DELLE SPESE

| MISSIONE, PROGRAMMA, TITOLO | DENOMINAZIONE | RESIDUI PASSIVI AL 1/1/2021 (RS) | | PAGAMENTI IN C/RESIDUI (PR) | | RIACCERTAMENTO RESIDUI (R) | | RESIDUI PASSIVI DA ESERCIZI PRECEDENTI (EP=RS-PR+R) | |
|-----------------------------|---|--|------------------|--------------------------------|-------------------|-----------------------------------|--|---|--|
| | | PREVISIONI DEFINITIVE DI COMPETENZA (CP) | | PAGAMENTI IN C/COMPETENZA (PC) | | IMPEGNI (I) | | ECONOMIE DI COMPETENZA (ECP= CP- I -FPV) | |
| | | PREVISIONI DEFINITIVE DI CASSA (CS) | | TOTALE PAGAMENTI (TP=PR+PC) | | FONDO PLURIENNALE VINCOLATO (FPV) | | TOTALE RESIDUI PASSIVI DA RIPORTARE (TR=EP+EC) | |
| 1603 | Programma 03 | Politica regionale unitaria per l'agricoltura, i sistemi agroalimentari, la caccia e la pesca (solo per le Regioni) | | | | | | | |
| 1603 | Titolo 1 | Spese correnti | | RS 0,00 | PR 0,00 | R 0,00 | | EP 0,00 | |
| | | CP 70.928,59 | PC 2.303,59 | I 4.428,59 | ECP 36.500,00 | EC 2.125,00 | | | |
| | | CS 40.928,59 | TP 2.303,59 | FPV 30.000,00 | TR 2.125,00 | | | | |
| 1603 | Titolo 2 | Spese in conto capitale | | RS 35.021.360,86 | PR 8.025.426,38 | R -4.250.791,95 | | EP 22.745.142,53 | |
| | | CP 66.132.772,52 | PC 5.912.577,91 | I 45.170.234,65 | ECP 19.327.323,11 | EC 39.257.656,74 | | | |
| | | CS 99.518.918,62 | TP 13.938.004,29 | FPV 1.635.214,76 | TR 62.002.799,27 | | | | |
| 1603 | Titolo 3 | Spese per incremento di attività finanziarie | | RS 0,00 | PR 0,00 | R 0,00 | | EP 0,00 | |
| | | CP 0,00 | PC 0,00 | I 0,00 | ECP 0,00 | EC 0,00 | | | |
| | | CS 0,00 | TP 0,00 | FPV 0,00 | TR 0,00 | | | | |
| | Totale Programma 03 | Politica regionale unitaria per l'agricoltura, i sistemi agroalimentari, la caccia e la pesca (solo per le Regioni) | | RS 35.021.360,86 | PR 8.025.426,38 | R -4.250.791,95 | | EP 22.745.142,53 | |
| | | CP 66.203.701,11 | PC 5.914.881,50 | I 45.174.663,24 | ECP 19.363.823,11 | EC 39.259.781,74 | | | |
| | | CS 99.559.847,21 | TP 13.940.307,88 | FPV 1.665.214,76 | TR 62.004.924,27 | | | | |
| TOTALE MISSIONE 16 | Agricoltura, politiche agroalimentari e pesca | RS 52.430.540,52 | PR 15.152.830,74 | R -5.961.989,39 | | EP 31.315.720,39 | | | |
| | | CP 154.362.690,53 | PC 60.208.940,22 | I 107.387.807,60 | ECP 34.019.404,61 | EC 47.178.867,38 | | | |
| | | CS 193.837.752,73 | TP 75.361.770,96 | FPV 12.955.478,32 | TR 78.494.587,77 | | | | |
| MISSIONE 17 | Energia e diversificazione delle fonti energetiche | | | | | | | | |
| 1701 | Programma 01 | Fonti energetiche | | | | | | | |
| 1701 | Titolo 1 | Spese correnti | | RS 43.141,66 | PR 11.127,25 | R -8.976,45 | | EP 23.037,96 | |
| | | CP 4.366.153,17 | PC 982.337,12 | I 1.007.999,98 | ECP 2.906.833,31 | EC 25.662,86 | | | |
| | | CS 3.957.974,95 | TP 993.464,37 | FPV 451.319,88 | TR 48.700,82 | | | | |

CONTO DEL BILANCIO - GESTIONE DELLE SPESE

| MISSIONE, PROGRAMMA, TITOLO | DENOMINAZIONE | RESIDUI PASSIVI AL 1/1/2021 (RS) | | PAGAMENTI IN C/RESIDUI (PR) | | RIACCERTAMENTO RESIDUI (R) | | RESIDUI PASSIVI DA ESERCIZI PRECEDENTI (EP=RS-PR+R) | | | | | | | |
|-----------------------------|---------------|---|---|--------------------------------|----|-----------------------------------|---------------|---|--------------|--------------|---------------|---------------|---------------|----|---------------|
| | | PREVISIONI DEFINITIVE DI COMPETENZA (CP) | | PAGAMENTI IN C/COMPETENZA (PC) | | IMPEGNI (I) | | ECONOMIE DI COMPETENZA (ECP= CP- I -FPV) | | | | | | | |
| | | PREVISIONI DEFINITIVE DI CASSA (CS) | | TOTALE PAGAMENTI (TP=PR+PC) | | FONDO PLURIENNALE VINCOLATO (FPV) | | TOTALE RESIDUI PASSIVI DA RIPORTARE (TR=EP+EC) | | | | | | | |
| 1701 | Titolo 2 | Spese in conto capitale | RS | 3.445.565,63 | PR | 1.080.335,39 | R | -1.237.066,25 | EP | 1.128.163,99 | | | | | |
| | | | CP | 4.350.644,72 | PC | 25.886,06 | I | 4.350.480,78 | ECP | 163,94 | EC | 4.324.594,72 | | | |
| | | | CS | 7.796.210,35 | TP | 1.106.221,45 | FPV | 0,00 | | | TR | 5.452.758,71 | | | |
| 1701 | Titolo 3 | Spese per incremento di attività finanziarie | RS | 0,00 | PR | 0,00 | R | 0,00 | EP | 0,00 | | | | | |
| | | | CP | 0,00 | PC | 0,00 | I | 0,00 | ECP | 0,00 | EC | 0,00 | | | |
| | | | CS | 0,00 | TP | 0,00 | FPV | 0,00 | | | TR | 0,00 | | | |
| Totale Programma | 01 | Fonti energetiche | RS | 3.488.707,29 | PR | 1.091.462,64 | R | -1.246.042,70 | EP | 1.151.201,95 | | | | | |
| | | | CP | 8.716.797,89 | PC | 1.008.223,18 | I | 5.358.480,76 | ECP | 2.906.997,25 | EC | 4.350.257,58 | | | |
| | | | CS | 11.754.185,30 | TP | 2.099.685,82 | FPV | 451.319,88 | | | TR | 5.501.459,53 | | | |
| 1702 | Programma | 02 | Politica regionale unitaria per l'energia e la diversificazione delle fonti energetiche (solo per le Regioni) | | | | | | | | | | | | |
| 1702 | Titolo 1 | Spese correnti | RS | 0,00 | PR | 0,00 | R | 0,00 | EP | 0,00 | | | | | |
| | | | CP | 0,00 | PC | 0,00 | I | 0,00 | ECP | 0,00 | EC | 0,00 | | | |
| | | | CS | 0,00 | TP | 0,00 | FPV | 0,00 | | | TR | 0,00 | | | |
| 1702 | Titolo 2 | Spese in conto capitale | RS | 9.273.439,91 | PR | 1.591.661,57 | R | -414.820,59 | EP | 7.266.957,75 | | | | | |
| | | | CP | 18.429.874,51 | PC | 1.088.803,48 | I | 11.245.669,55 | ECP | 7.184.204,96 | EC | 10.156.866,07 | | | |
| | | | CS | 27.703.314,42 | TP | 2.680.465,05 | FPV | 0,00 | | | TR | 17.423.823,82 | | | |
| 1702 | Titolo 3 | Spese per incremento di attività finanziarie | RS | 0,00 | PR | 0,00 | R | 0,00 | EP | 0,00 | | | | | |
| | | | CP | 0,00 | PC | 0,00 | I | 0,00 | ECP | 0,00 | EC | 0,00 | | | |
| | | | CS | 0,00 | TP | 0,00 | FPV | 0,00 | | | TR | 0,00 | | | |
| Totale Programma | 02 | Politica regionale unitaria per l'energia e la diversificazione delle fonti energetiche (solo per le Regioni) | RS | 9.273.439,91 | PR | 1.591.661,57 | R | -414.820,59 | EP | 7.266.957,75 | | | | | |
| | | | CP | 18.429.874,51 | PC | 1.088.803,48 | I | 11.245.669,55 | ECP | 7.184.204,96 | EC | 10.156.866,07 | | | |
| | | | CS | 27.703.314,42 | TP | 2.680.465,05 | FPV | 0,00 | | | TR | 17.423.823,82 | | | |
| TOTALE MISSIONE 17 | | | Energia e diversificazione delle fonti energetiche | | | RS | 12.762.147,20 | PR | 2.683.124,21 | R | -1.660.863,29 | EP | 8.418.159,70 | | |
| | | | | | | CP | 27.146.672,40 | PC | 2.097.026,66 | I | 16.604.150,31 | ECP | 10.091.202,21 | EC | 14.507.123,65 |

CONTO DEL BILANCIO - GESTIONE DELLE SPESE

| MISSIONE, PROGRAMMA, TITOLO | DENOMINAZIONE | RESIDUI PASSIVI AL 1/1/2021 (RS) | PAGAMENTI IN C/RESIDUI (PR) | RIACCERTAMENTO RESIDUI (R) | | RESIDUI PASSIVI DA ESERCIZI PRECEDENTI (EP=RS-PR+R) |
|-----------------------------|---------------|---|-----------------------------------|--------------------------------------|--|---|
| | | PREVISIONI DEFINITIVE DI COMPETENZA (CP) | PAGAMENTI IN C/COMPETENZA (PC) | IMPEGNI (I) | ECONOMIE DI COMPETENZA (ECP= CP- I -FPV) | RESIDUI PASSIVI DA ESERCIZIO DI COMPETENZA (EC= I - PC) |
| | | PREVISIONI DEFINITIVE DI CASSA (CS) | TOTALE PAGAMENTI (TP=PR+PC) | FONDO PLURIENNALE VINCOLATO (FPV) | | TOTALE RESIDUI PASSIVI DA RIPORTARE (TR=EP+EC) |
| | | CS 39.457.499,72 | TP 4.780.150,87 | FPV | 451.319,88 | TR 22.925.283,35 |

CONTO DEL BILANCIO - GESTIONE DELLE SPESE

| MISSIONE, PROGRAMMA, TITOLO | DENOMINAZIONE | RESIDUI PASSIVI AL 1/1/2021 (RS) | | PAGAMENTI IN C/RESIDUI (PR) | | RIACCERTAMENTO RESIDUI (R) | | RESIDUI PASSIVI DA ESERCIZI PRECEDENTI (EP=RS-PR+R) | | |
|-----------------------------|------------------|--|---|--------------------------------|----|-----------------------------------|-----|---|-----|----------------------|
| | | PREVISIONI DEFINITIVE DI COMPETENZA (CP) | | PAGAMENTI IN C/COMPETENZA (PC) | | IMPEGNI (I) | | ECONOMIE DI COMPETENZA (ECP= CP- I -FPV) | | |
| | | PREVISIONI DEFINITIVE DI CASSA (CS) | | TOTALE PAGAMENTI (TP=PR+PC) | | FONDO PLURIENNALE VINCOLATO (FPV) | | TOTALE RESIDUI PASSIVI DA RIPORTARE (TR=EP+EC) | | |
| MISSIONE | 18 | Relazioni con le altre autonomie territoriali e locali | | | | | | | | |
| 1801 | Programma | 01 | Relazioni finanziarie con le altre autonomie territoriali | | | | | | | |
| 1801 | Titolo 1 | Spese correnti | RS | 0,00 | PR | 0,00 | R | 0,00 | EP | 0,00 |
| | | | CP | 13.110.537,50 | PC | 13.110.537,50 | I | 13.110.537,50 | ECP | 0,00 |
| | | | CS | 13.110.537,50 | TP | 13.110.537,50 | FPV | 0,00 | TR | 0,00 |
| 1801 | Titolo 2 | Spese in conto capitale | RS | 116.586.384,22 | PR | 25.618.303,42 | R | -5.716.485,79 | EP | 85.251.595,01 |
| | | | CP | 148.146.326,37 | PC | 140.030.979,96 | I | 145.602.111,73 | ECP | 865.979,64 |
| | | | CS | 263.054.475,59 | TP | 165.649.283,38 | FPV | 1.678.235,00 | TR | 90.822.726,78 |
| 1801 | Titolo 3 | Spese per incremento di attività finanziarie | RS | 0,00 | PR | 0,00 | R | 0,00 | EP | 0,00 |
| | | | CP | 0,00 | PC | 0,00 | I | 0,00 | ECP | 0,00 |
| | | | CS | 0,00 | TP | 0,00 | FPV | 0,00 | TR | 0,00 |
| Totale Programma | 01 | Relazioni finanziarie con le altre autonomie territoriali | RS | 116.586.384,22 | PR | 25.618.303,42 | R | -5.716.485,79 | EP | 85.251.595,01 |
| | | | CP | 161.256.863,87 | PC | 153.141.517,46 | I | 158.712.649,23 | ECP | 865.979,64 |
| | | | CS | 276.165.013,09 | TP | 178.759.820,88 | FPV | 1.678.235,00 | TR | 90.822.726,78 |
| 1802 | Programma | 02 | Politica regionale unitaria per le relazioni finanziarie con le altre autonomie territoriali (solo per le Regioni) | | | | | | | |
| 1802 | Titolo 1 | Spese correnti | RS | 0,00 | PR | 0,00 | R | 0,00 | EP | 0,00 |
| | | | CP | 0,00 | PC | 0,00 | I | 0,00 | ECP | 0,00 |
| | | | CS | 0,00 | TP | 0,00 | FPV | 0,00 | TR | 0,00 |
| 1802 | Titolo 2 | Spese in conto capitale | RS | 0,00 | PR | 0,00 | R | 0,00 | EP | 0,00 |
| | | | CP | 0,00 | PC | 0,00 | I | 0,00 | ECP | 0,00 |
| | | | CS | 0,00 | TP | 0,00 | FPV | 0,00 | TR | 0,00 |
| 1802 | Titolo 3 | Spese per incremento di attività finanziarie | RS | 0,00 | PR | 0,00 | R | 0,00 | EP | 0,00 |
| | | | CP | 0,00 | PC | 0,00 | I | 0,00 | ECP | 0,00 |
| | | | CS | 0,00 | TP | 0,00 | FPV | 0,00 | TR | 0,00 |

CONTO DEL BILANCIO - GESTIONE DELLE SPESE

| MISSIONE, PROGRAMMA, TITOLO | DENOMINAZIONE | RESIDUI PASSIVI AL 1/1/2021 (RS) | | PAGAMENTI IN C/RESIDUI (PR) | | RIACCERTAMENTO RESIDUI (R) | | RESIDUI PASSIVI DA ESERCIZI PRECEDENTI (EP=RS-PR+R) | | | |
|-----------------------------|---|---|--|--------------------------------|----------------|-----------------------------------|----------------|---|---------------|-----|-----------|
| | | PREVISIONI DEFINITIVE DI COMPETENZA (CP) | | PAGAMENTI IN C/COMPETENZA (PC) | | IMPEGNI (I) | | ECONOMIE DI COMPETENZA (ECP= CP- I -FPV) | | | |
| | | PREVISIONI DEFINITIVE DI CASSA (CS) | | TOTALE PAGAMENTI (TP=PR+PC) | | FONDO PLURIENNALE VINCOLATO (FPV) | | TOTALE RESIDUI PASSIVI DA RIPORTARE (TR=EP+EC) | | | |
| Totale Programma | 02 Politica regionale unitaria per le relazioni finanziarie con le altre autonomie territoriali (solo per le Regioni) | RS | 0,00 | PR | 0,00 | R | 0,00 | EP | 0,00 | | |
| | | CP | 0,00 | PC | 0,00 | I | 0,00 | ECP | 0,00 | | |
| | | CS | 0,00 | TP | 0,00 | FPV | 0,00 | TR | 0,00 | | |
| TOTALE MISSIONE 18 | Relazioni con le altre autonomie territoriali e locali | RS | 116.586.384,22 | PR | 25.618.303,42 | R | -5.716.485,79 | EP | 85.251.595,01 | | |
| | | CP | 161.256.863,87 | PC | 153.141.517,46 | I | 158.712.649,23 | ECP | 865.979,64 | | |
| | | CS | 276.165.013,09 | TP | 178.759.820,88 | FPV | 1.678.235,00 | TR | 90.822.726,78 | | |
| MISSIONE | 19 Relazioni internazionali | | | | | | | | | | |
| 1901 | Programma | 01 | Relazioni internazionali e Cooperazione allo sviluppo | | | | | | | | |
| 1901 | Titolo 1 | Spese correnti | | RS | 2.190,91 | PR | 1.513,88 | R | -677,03 | EP | 0,00 |
| | | | | CP | 638.160,98 | PC | 597.693,11 | I | 602.946,22 | ECP | 6.085,11 |
| | | | | CS | 611.222,24 | TP | 599.206,99 | FPV | 29.129,65 | TR | 5.253,11 |
| 1901 | Titolo 2 | Spese in conto capitale | | RS | 53.353,17 | PR | 0,00 | R | -3.346,00 | EP | 50.007,17 |
| | | | | CP | 0,00 | PC | 0,00 | I | 0,00 | ECP | 0,00 |
| | | | | CS | 53.353,17 | TP | 0,00 | FPV | 0,00 | TR | 50.007,17 |
| 1901 | Titolo 3 | Spese per incremento di attività finanziarie | | RS | 0,00 | PR | 0,00 | R | 0,00 | EP | 0,00 |
| | | | | CP | 0,00 | PC | 0,00 | I | 0,00 | ECP | 0,00 |
| | | | | CS | 0,00 | TP | 0,00 | FPV | 0,00 | TR | 0,00 |
| Totale Programma | 01 Relazioni internazionali e Cooperazione allo sviluppo | RS | 55.544,08 | PR | 1.513,88 | R | -4.023,03 | EP | 50.007,17 | | |
| | | CP | 638.160,98 | PC | 597.693,11 | I | 602.946,22 | ECP | 6.085,11 | | |
| | | CS | 664.575,41 | TP | 599.206,99 | FPV | 29.129,65 | TR | 55.260,28 | | |
| 1902 | Programma | 02 | Cooperazione territoriale (solo per le Regioni) | | | | | | | | |

CONTO DEL BILANCIO - GESTIONE DELLE SPESE

| MISSIONE, PROGRAMMA, TITOLO | DENOMINAZIONE | RESIDUI PASSIVI AL 1/1/2021 (RS) | | PAGAMENTI IN C/RESIDUI (PR) | | RIACCERTAMENTO RESIDUI (R) | | RESIDUI PASSIVI DA ESERCIZI PRECEDENTI (EP=RS-PR+R) | |
|-----------------------------|--|--|--------------|--------------------------------|--------------|-----------------------------------|--------------|---|------------|
| | | PREVISIONI DEFINITIVE DI COMPETENZA (CP) | | PAGAMENTI IN C/COMPETENZA (PC) | | IMPEGNI (I) | | ECONOMIE DI COMPETENZA (ECP= CP- I -FPV) | |
| | | PREVISIONI DEFINITIVE DI CASSA (CS) | | TOTALE PAGAMENTI (TP=PR+PC) | | FONDO PLURIENNALE VINCOLATO (FPV) | | TOTALE RESIDUI PASSIVI DA RIPORTARE (TR=EP+EC) | |
| 1902 Titolo 1 | Spese correnti | RS | 107.356,21 | PR | 92.677,41 | R | -14.678,80 | EP | 0,00 |
| | | CP | 8.499.943,91 | PC | 6.076.396,81 | I | 6.458.022,45 | ECP | 755.752,63 |
| | | CS | 7.321.131,29 | TP | 6.169.074,22 | FPV | 1.286.168,83 | TR | 381.625,64 |
| 1902 Titolo 2 | Spese in conto capitale | RS | 0,00 | PR | 0,00 | R | 0,00 | EP | 0,00 |
| | | CP | 0,00 | PC | 0,00 | I | 0,00 | ECP | 0,00 |
| | | CS | 0,00 | TP | 0,00 | FPV | 0,00 | TR | 0,00 |
| 1902 Titolo 3 | Spese per incremento di attività finanziarie | RS | 0,00 | PR | 0,00 | R | 0,00 | EP | 0,00 |
| | | CP | 0,00 | PC | 0,00 | I | 0,00 | ECP | 0,00 |
| | | CS | 0,00 | TP | 0,00 | FPV | 0,00 | TR | 0,00 |
| Totale Programma | 02 Cooperazione territoriale (solo per le Regioni) | RS | 107.356,21 | PR | 92.677,41 | R | -14.678,80 | EP | 0,00 |
| | | CP | 8.499.943,91 | PC | 6.076.396,81 | I | 6.458.022,45 | ECP | 755.752,63 |
| | | CS | 7.321.131,29 | TP | 6.169.074,22 | FPV | 1.286.168,83 | TR | 381.625,64 |

CONTO DEL BILANCIO - GESTIONE DELLE SPESE

| MISSIONE, PROGRAMMA, TITOLO | DENOMINAZIONE | RESIDUI PASSIVI AL 1/1/2021 (RS) | | PAGAMENTI IN C/RESIDUI (PR) | | RIACCERTAMENTO RESIDUI (R) | | RESIDUI PASSIVI DA ESERCIZI PRECEDENTI (EP=RS-PR+R) | |
|-----------------------------|---------------------------------|--|----------------|--------------------------------|--------------|-----------------------------------|--------------|---|---------------|
| | | PREVISIONI DEFINITIVE DI COMPETENZA (CP) | | PAGAMENTI IN C/COMPETENZA (PC) | | IMPEGNI (I) | | ECONOMIE DI COMPETENZA (ECP= CP- I -FPV) | |
| | | PREVISIONI DEFINITIVE DI CASSA (CS) | | TOTALE PAGAMENTI (TP=PR+PC) | | FONDO PLURIENNALE VINCOLATO (FPV) | | TOTALE RESIDUI PASSIVI DA RIPORTARE (TR=EP+EC) | |
| TOTALE MISSIONE 19 | Relazioni internazionali | RS | 162.900,29 | PR | 94.191,29 | R | -18.701,83 | EP | 50.007,17 |
| | | CP | 9.138.104,89 | PC | 6.674.089,92 | I | 7.060.968,67 | ECP | 761.837,74 |
| | | CS | 7.985.706,70 | TP | 6.768.281,21 | FPV | 1.315.298,48 | TR | 436.885,92 |
| MISSIONE 20 | Fondi e accantonamenti | | | | | | | | |
| 2001 | Programma 01 | Fondo di riserva | | | | | | | |
| 2001 | Titolo 1 | Spese correnti | | | | | | | |
| | | RS | 0,00 | PR | 0,00 | R | 0,00 | EP | 0,00 |
| | | CP | 8.529.115,53 | PC | 0,00 | I | 0,00 | ECP | 8.529.115,53 |
| | | CS | 762.580.692,23 | TP | 0,00 | FPV | 0,00 | TR | 0,00 |
| 2001 | Titolo 2 | Spese in conto capitale | | | | | | | |
| | | RS | 0,00 | PR | 0,00 | R | 0,00 | EP | 0,00 |
| | | CP | 0,00 | PC | 0,00 | I | 0,00 | ECP | 0,00 |
| | | CS | 0,00 | TP | 0,00 | FPV | 0,00 | TR | 0,00 |
| Totale Programma | 01 | Fondo di riserva | | | | | | | |
| | | RS | 0,00 | PR | 0,00 | R | 0,00 | EP | 0,00 |
| | | CP | 8.529.115,53 | PC | 0,00 | I | 0,00 | ECP | 8.529.115,53 |
| | | CS | 762.580.692,23 | TP | 0,00 | FPV | 0,00 | TR | 0,00 |
| 2002 | Programma 02 | Fondo crediti di dubbia esigibilità | | | | | | | |
| 2002 | Titolo 1 | Spese correnti | | | | | | | |
| | | RS | 0,00 | PR | 0,00 | R | 0,00 | EP | 0,00 |
| | | CP | 84.826.308,98 | PC | 0,00 | I | 0,00 | ECP | 84.826.308,98 |
| | | CS | 0,00 | TP | 0,00 | FPV | 0,00 | TR | 0,00 |
| 2002 | Titolo 2 | Spese in conto capitale | | | | | | | |
| | | RS | 0,00 | PR | 0,00 | R | 0,00 | EP | 0,00 |
| | | CP | 0,00 | PC | 0,00 | I | 0,00 | ECP | 0,00 |
| | | CS | 0,00 | TP | 0,00 | FPV | 0,00 | TR | 0,00 |
| Totale Programma | 02 | Fondo crediti di dubbia esigibilità | | | | | | | |
| | | RS | 0,00 | PR | 0,00 | R | 0,00 | EP | 0,00 |

CONTO DEL BILANCIO - GESTIONE DELLE SPESE

| MISSIONE, PROGRAMMA, TITOLO | DENOMINAZIONE | RESIDUI PASSIVI AL 1/1/2021 (RS) | | PAGAMENTI IN C/RESIDUI (PR) | | RIACCERTAMENTO RESIDUI (R) | | RESIDUI PASSIVI DA ESERCIZI PRECEDENTI (EP=RS-PR+R) | | | |
|-----------------------------|--|--|----------------|--------------------------------|----------------|-----------------------------------|----------------|---|----------------|----|------|
| | | PREVISIONI DEFINITIVE DI COMPETENZA (CP) | | PAGAMENTI IN C/COMPETENZA (PC) | | IMPEGNI (I) | | ECONOMIE DI COMPETENZA (ECP= CP- I -FPV) | | | |
| | | PREVISIONI DEFINITIVE DI CASSA (CS) | | TOTALE PAGAMENTI (TP=PR+PC) | | FONDO PLURIENNALE VINCOLATO (FPV) | | TOTALE RESIDUI PASSIVI DA RIPORTARE (TR=EP+EC) | | | |
| | | CP | 84.826.308,98 | PC | 0,00 | I | 0,00 | ECP | 84.826.308,98 | EP | 0,00 |
| | | CS | 0,00 | TP | 0,00 | FPV | 0,00 | | | TR | 0,00 |
| 2003 | Programma 03 Altri fondi | | | | | | | | | | |
| 2003 | Titolo 1 Spese correnti | RS | 0,00 | PR | 0,00 | R | 0,00 | | | EP | 0,00 |
| | | CP | 27.832.313,99 | PC | 0,00 | I | 0,00 | ECP | 27.832.313,99 | EC | 0,00 |
| | | CS | 22.156.172,56 | TP | 0,00 | FPV | 0,00 | | | TR | 0,00 |
| 2003 | Titolo 2 Spese in conto capitale | RS | 0,00 | PR | 0,00 | R | 0,00 | | | EP | 0,00 |
| | | CP | 500.000,00 | PC | 0,00 | I | 0,00 | ECP | 500.000,00 | EC | 0,00 |
| | | CS | 500.000,00 | TP | 0,00 | FPV | 0,00 | | | TR | 0,00 |
| 2003 | Titolo 4 Rimborso prestiti | RS | 0,00 | PR | 0,00 | R | 0,00 | | | EP | 0,00 |
| | | CP | 0,00 | PC | 0,00 | I | 0,00 | ECP | 0,00 | EC | 0,00 |
| | | CS | 0,00 | TP | 0,00 | FPV | 0,00 | | | TR | 0,00 |
| Totale Programma | 03 Altri fondi | RS | 0,00 | PR | 0,00 | R | 0,00 | | | EP | 0,00 |
| | | CP | 28.332.313,99 | PC | 0,00 | I | 0,00 | ECP | 28.332.313,99 | EC | 0,00 |
| | | CS | 22.656.172,56 | TP | 0,00 | FPV | 0,00 | | | TR | 0,00 |
| TOTALE MISSIONE 20 | Fondi e accantonamenti | RS | 0,00 | PR | 0,00 | R | 0,00 | | | EP | 0,00 |
| | | CP | 121.687.738,50 | PC | 0,00 | I | 0,00 | ECP | 121.687.738,50 | EC | 0,00 |
| | | CS | 785.236.864,79 | TP | 0,00 | FPV | 0,00 | | | TR | 0,00 |
| MISSIONE | 50 Debito pubblico | | | | | | | | | | |
| 5001 | Programma 01 Quota interessi ammortamento mutui e prestiti obbligazionari | | | | | | | | | | |
| 5001 | Titolo 1 Spese correnti | RS | 0,00 | PR | 0,00 | R | 0,00 | | | EP | 0,00 |
| | | CP | 180.432.561,83 | PC | 178.077.740,31 | I | 178.077.740,31 | ECP | 2.354.821,52 | EC | 0,00 |
| | | CS | 180.432.561,83 | TP | 178.077.740,31 | FPV | 0,00 | | | TR | 0,00 |

CONTO DEL BILANCIO - GESTIONE DELLE SPESE

| MISSIONE, PROGRAMMA, TITOLO | DENOMINAZIONE | RESIDUI PASSIVI AL 1/1/2021 (RS) | PAGAMENTI IN C/RESIDUI (PR) | RIACCERTAMENTO RESIDUI (R) | | RESIDUI PASSIVI DA ESERCIZI PRECEDENTI (EP=RS-PR+R) |
|-----------------------------|--|---|-----------------------------------|--------------------------------------|--|---|
| | | PREVISIONI DEFINITIVE DI COMPETENZA (CP) | PAGAMENTI IN C/COMPETENZA (PC) | IMPEGNI (I) | ECONOMIE DI COMPETENZA (ECP= CP- I -FPV) | RESIDUI PASSIVI DA ESERCIZIO DI COMPETENZA (EC= I - PC) |
| | | PREVISIONI DEFINITIVE DI CASSA (CS) | TOTALE PAGAMENTI (TP=PR+PC) | FONDO PLURIENNALE VINCOLATO (FPV) | | TOTALE RESIDUI PASSIVI DA RIPORTARE (TR=EP+EC) |
| Totale Programma | 01 Quota interessi ammortamento mutui e prestiti obbligazionari | RS 0,00 | PR 0,00 | R 0,00 | | EP 0,00 |
| | | CP 180.432.561,83 | PC 178.077.740,31 | I 178.077.740,31 | ECP 2.354.821,52 | EC 0,00 |
| | | CS 180.432.561,83 | TP 178.077.740,31 | FPV 0,00 | | TR 0,00 |

CONTO DEL BILANCIO - GESTIONE DELLE SPESE

| MISSIONE, PROGRAMMA, TITOLO | DENOMINAZIONE | RESIDUI PASSIVI AL 1/1/2021 (RS) | | PAGAMENTI IN C/RESIDUI (PR) | | RIACCERTAMENTO RESIDUI (R) | | RESIDUI PASSIVI DA ESERCIZI PRECEDENTI (EP=RS-PR+R) | | | |
|-----------------------------|---------------------------|---|--|--------------------------------|------------------|-----------------------------------|------------------|---|------------------|----|------|
| | | PREVISIONI DEFINITIVE DI COMPETENZA (CP) | | PAGAMENTI IN C/COMPETENZA (PC) | | IMPEGNI (I) | | ECONOMIE DI COMPETENZA (ECP= CP- I -FPV) | | | |
| | | PREVISIONI DEFINITIVE DI CASSA (CS) | | TOTALE PAGAMENTI (TP=PR+PC) | | FONDO PLURIENNALE VINCOLATO (FPV) | | TOTALE RESIDUI PASSIVI DA RIPORTARE (TR=EP+EC) | | | |
| 5002 | Programma 02 | Quota capitale ammortamento mutui e prestiti obbligazionari | | | | | | | | | |
| 5002 | Titolo 4 | Rimborso prestiti | | RS | 0,00 | PR | 0,00 | R | 0,00 | EP | 0,00 |
| | | CP | 3.984.517.413,28 | PC | 1.743.240.470,01 | I | 1.743.240.470,01 | ECP | 2.241.276.943,27 | EC | 0,00 |
| | | CS | 1.773.134.077,43 | TP | 1.743.240.470,01 | FPV | 0,00 | | | TR | 0,00 |
| | Totale Programma | 02 | Quota capitale ammortamento mutui e prestiti obbligazionari | | | | | | | | |
| | | RS | 0,00 | PR | 0,00 | R | 0,00 | EP | 0,00 | | 0,00 |
| | | CP | 3.984.517.413,28 | PC | 1.743.240.470,01 | I | 1.743.240.470,01 | ECP | 2.241.276.943,27 | EC | 0,00 |
| | | CS | 1.773.134.077,43 | TP | 1.743.240.470,01 | FPV | 0,00 | | | TR | 0,00 |
| | TOTALE MISSIONE 50 | Debito pubblico | | RS | 0,00 | PR | 0,00 | R | 0,00 | EP | 0,00 |
| | | CP | 4.164.949.975,11 | PC | 1.921.318.210,32 | I | 1.921.318.210,32 | ECP | 2.243.631.764,79 | EC | 0,00 |
| | | CS | 1.953.566.639,26 | TP | 1.921.318.210,32 | FPV | 0,00 | | | TR | 0,00 |
| | MISSIONE 60 | Anticipazioni finanziarie | | | | | | | | | |
| 6001 | Programma 01 | Restituzione anticipazione di tesoreria | | | | | | | | | |
| 6001 | Titolo 1 | Spese correnti | | RS | 0,00 | PR | 0,00 | R | 0,00 | EP | 0,00 |
| | | CP | 1.000.000,00 | PC | 0,00 | I | 0,00 | ECP | 1.000.000,00 | EC | 0,00 |
| | | CS | 1.000.000,00 | TP | 0,00 | FPV | 0,00 | | | TR | 0,00 |
| 6001 | Titolo 5 | Chiusura Anticipazioni ricevute da istituto tesoriere/cassiere | | RS | 0,00 | PR | 0,00 | R | 0,00 | EP | 0,00 |
| | | CP | 1.000.000.000,00 | PC | 0,00 | I | 0,00 | ECP | 1.000.000.000,00 | EC | 0,00 |
| | | CS | 1.000.000.000,00 | TP | 0,00 | FPV | 0,00 | | | TR | 0,00 |
| | Totale Programma | 01 | Restituzione anticipazione di tesoreria | | | | | | | | |
| | | RS | 0,00 | PR | 0,00 | R | 0,00 | EP | 0,00 | | 0,00 |
| | | CP | 1.001.000.000,00 | PC | 0,00 | I | 0,00 | ECP | 1.001.000.000,00 | EC | 0,00 |
| | | CS | 1.001.000.000,00 | TP | 0,00 | FPV | 0,00 | | | TR | 0,00 |

CONTO DEL BILANCIO - GESTIONE DELLE SPESE

| MISSIONE, PROGRAMMA, TITOLO | DENOMINAZIONE | RESIDUI PASSIVI AL 1/1/2021 (RS) | | PAGAMENTI IN C/RESIDUI (PR) | | RIACCERTAMENTO RESIDUI (R) | | RESIDUI PASSIVI DA ESERCIZI PRECEDENTI (EP=RS-PR+R) | |
|-----------------------------|--|--|------------------|--------------------------------|------------------|-----------------------------------|-----------------|---|------------------|
| | | PREVISIONI DEFINITIVE DI COMPETENZA (CP) | | PAGAMENTI IN C/COMPETENZA (PC) | | IMPEGNI (I) | | ECONOMIE DI COMPETENZA (ECP= CP- I -FPV) | |
| | | PREVISIONI DEFINITIVE DI CASSA (CS) | | TOTALE PAGAMENTI (TP=PR+PC) | | FONDO PLURIENNALE VINCOLATO (FPV) | | TOTALE RESIDUI PASSIVI DA RIPORTARE (TR=EP+EC) | |
| TOTALE MISSIONE 60 | Anticipazioni finanziarie | RS | 0,00 | PR | 0,00 | R | 0,00 | EP | 0,00 |
| | | CP | 1.001.000.000,00 | PC | 0,00 | I | 0,00 | ECP | 1.001.000.000,00 |
| | | CS | 1.001.000.000,00 | TP | 0,00 | FPV | 0,00 | TR | 0,00 |
| MISSIONE | 99 Servizi per conto terzi | | | | | | | | |
| 9901 | Programma 01 Servizi per conto terzi e Partite di giro | | | | | | | | |
| 9901 | TITOLO 7 Spese per conto terzi e partite di giro | RS | 506.289.451,02 | PR | 159.209.700,11 | R | -9.368,28 | EP | 347.070.382,63 |
| | | CP | 4.643.428.948,28 | PC | 483.387.319,60 | I | 783.205.887,25 | ECP | 3.860.223.061,03 |
| | | CS | 4.449.718.399,30 | TP | 642.597.019,71 | FPV | 0,00 | TR | 646.888.950,28 |
| Totale Programma | 01 Servizi per conto terzi e Partite di giro | RS | 506.289.451,02 | PR | 159.209.700,11 | R | -9.368,28 | EP | 347.070.382,63 |
| | | CP | 4.643.428.948,28 | PC | 483.387.319,60 | I | 783.205.887,25 | ECP | 3.860.223.061,03 |
| | | CS | 4.449.718.399,30 | TP | 642.597.019,71 | FPV | 0,00 | TR | 646.888.950,28 |
| 9902 | Programma 02 Anticipazioni per il finanziamento del sistema sanitario nazionale | | | | | | | | |
| 9902 | TITOLO 7 Spese per conto terzi e partite di giro | RS | 0,00 | PR | 0,00 | R | 0,00 | EP | 0,00 |
| | | CP | 0,00 | PC | 0,00 | I | 0,00 | ECP | 0,00 |
| | | CS | 0,00 | TP | 0,00 | FPV | 0,00 | TR | 0,00 |
| Totale Programma | 02 Anticipazioni per il finanziamento del sistema sanitario nazionale | RS | 0,00 | PR | 0,00 | R | 0,00 | EP | 0,00 |
| | | CP | 0,00 | PC | 0,00 | I | 0,00 | ECP | 0,00 |
| | | CS | 0,00 | TP | 0,00 | FPV | 0,00 | TR | 0,00 |
| TOTALE MISSIONE 99 | Servizi per conto terzi | RS | 506.289.451,02 | PR | 159.209.700,11 | R | -9.368,28 | EP | 347.070.382,63 |
| | | CP | 4.643.428.948,28 | PC | 483.387.319,60 | I | 783.205.887,25 | ECP | 3.860.223.061,03 |
| | | CS | 4.449.718.399,30 | TP | 642.597.019,71 | FPV | 0,00 | TR | 646.888.950,28 |
| TOTALE MISSIONI | | RS | 8.910.977.712,38 | PR | 3.445.954.658,21 | R | -353.986.679,81 | EP | 5.111.036.374,36 |

CONTO DEL BILANCIO - GESTIONE DELLE SPESE

| MISSIONE, PROGRAMMA, TITOLO | DENOMINAZIONE | RESIDUI PASSIVI AL 1/1/2021 (RS) | | PAGAMENTI IN C/RESIDUI (PR) | | RIACCERTAMENTO RESIDUI (R) | | RESIDUI PASSIVI DA ESERCIZI PRECEDENTI (EP=RS-PR+R) | | | |
|-----------------------------|------------------------------------|--|-------------------|--------------------------------|-------------------|-----------------------------------|-------------------|---|-------------------|----|------------------|
| | | PREVISIONI DEFINITIVE DI COMPETENZA (CP) | | PAGAMENTI IN C/COMPETENZA (PC) | | IMPEGNI (I) | | ECONOMIE DI COMPETENZA (ECP= CP- I -FPV) | | | |
| | | PREVISIONI DEFINITIVE DI CASSA (CS) | | TOTALE PAGAMENTI (TP=PR+PC) | | FONDO PLURIENNALE VINCOLATO (FPV) | | TOTALE RESIDUI PASSIVI DA RIPORTARE (TR=EP+EC) | | | |
| | | CP | 36.911.562.498,24 | PC | 20.517.976.495,99 | I | 24.928.516.856,66 | ECP | 11.530.289.272,03 | EC | 4.410.540.360,67 |
| | | CS | 42.324.387.326,49 | TP | 23.963.931.154,20 | FPV | 452.756.369,55 | | | TR | 9.521.576.735,03 |
| | TOTALE GENERALE DELLE SPESE | RS | 8.910.977.712,38 | PR | 3.445.954.658,21 | R | -353.986.679,81 | | | EP | 5.111.036.374,36 |
| | | CP | 37.112.712.261,73 | PC | 20.517.976.495,99 | I | 24.928.516.856,66 | ECP | 11.530.289.272,03 | EC | 4.410.540.360,67 |
| | | CS | 42.324.387.326,49 | TP | 23.963.931.154,20 | FPV | 452.756.369,55 | | | TR | 9.521.576.735,03 |

CONTO DEL BILANCIO - RIEPILOGO GENERALE DELLE SPESE PER MISSIONI

BOLLETTINO UFFICIALE
della REGIONE CAMPANIA

n. 108 del 29 Dicembre 2022

PARTE I Atti della Regione

| MISSIONI, PROGRAMMA, TITOLO | DENOMINAZIONE | RESIDUI PASSIVI AL 1/1/2021 (RS) | | PAGAMENTI IN C/RESIDUI (PR) | | RIACCERTAMENTO RESIDUI (R) | | RESIDUI PASSIVI DA ESERCIZI PRECEDENTI (EP=RS-PR+R) | |
|--|--|---|------------------|-----------------------------------|----------------|--------------------------------------|----------------|---|------------------|
| | | PREVISIONI DEFINITIVE DI COMPETENZA (CP) | | PAGAMENTI IN C/COMPETENZA (PC) | | IMPEGNI (I) | | RESIDUI PASSIVI DA ESERCIZIO DI COMPETENZA (EC= I - PC) | |
| | | PREVISIONI DEFINITIVE DI CASSA (CS) | | TOTALE PAGAMENTI (TP=PR+PC) | | FONDO PLURIENNALE VINCOLATO (FPV) | | ECONOMIE DI COMPETENZA (ECP= CP- I -FPV) | |
| DISAVANZO DI AMMINISTRAZIONE | | CP | 201.149.763,49 | | | | | | |
| <i>Disavanzo derivante da debito autorizzato e non contratto</i> | | CP | 0,00 | | | | | | |
| MISSIONE 01 | Servizi istituzionali e generali, di gestione | RS | 230.407.381,34 | PR | 60.952.333,93 | R | -16.229.766,77 | EP | 153.225.280,64 |
| | | CP | 2.409.023.428,86 | PC | 789.424.878,19 | I | 868.740.415,45 | ECP | 1.512.907.305,73 |
| | | CS | 2.616.091.165,96 | TP | 850.377.212,12 | FPV | 27.375.707,68 | TR | 232.540.817,90 |
| MISSIONE 02 | Giustizia | RS | 0,00 | PR | 0,00 | R | 0,00 | EP | 0,00 |
| | | CP | 250.000,00 | PC | 0,00 | I | 208.390,85 | ECP | 0,00 |
| | | CS | 250.000,00 | TP | 0,00 | FPV | 41.609,15 | TR | 208.390,85 |
| MISSIONE 03 | Ordine pubblico e sicurezza | RS | 3.017.755,69 | PR | 1.421.076,16 | R | -103.175,14 | EP | 1.493.504,39 |
| | | CP | 11.106.385,23 | PC | 3.155.870,90 | I | 4.717.261,63 | ECP | 1.426.756,78 |
| | | CS | 12.414.288,79 | TP | 4.576.947,06 | FPV | 4.962.366,82 | TR | 3.054.895,12 |
| MISSIONE 04 | Istruzione e diritto allo studio | RS | 166.711.652,53 | PR | 36.802.921,64 | R | -732.716,97 | EP | 129.176.013,92 |
| | | CP | 159.879.996,49 | PC | 64.274.867,55 | I | 127.451.802,32 | ECP | 17.570.422,24 |
| | | CS | 312.425.077,09 | TP | 101.077.789,19 | FPV | 14.857.771,93 | TR | 192.352.948,69 |
| MISSIONE 05 | Tutela e valorizzazione dei beni e delle attività culturali | RS | 96.520.073,00 | PR | 39.479.678,37 | R | -6.494.114,51 | EP | 50.546.280,12 |
| | | CP | 154.553.214,08 | PC | 54.242.567,17 | I | 116.562.018,49 | ECP | 25.571.109,93 |
| | | CS | 249.925.546,10 | TP | 93.722.245,54 | FPV | 12.420.085,66 | TR | 112.865.731,44 |

CONTO DEL BILANCIO - RIEPILOGO GENERALE DELLE SPESE PER MISSIONI

BOLLETTINO UFFICIALE
della REGIONE CAMPANIA

n. 108 del 29 Dicembre 2022

PARTE I Atti della Regione

| MISSIONE, PROGRAMMA, TITOLO | DENOMINAZIONE | RESIDUI PASSIVI AL 1/1/2021 (RS) | | PAGAMENTI IN C/RESIDUI (PR) | | RIACCERTAMENTO RESIDUI (R) | | RESIDUI PASSIVI DA ESERCIZI PRECEDENTI (EP=RS-PR+R) | |
|---|---------------|---|------------------|-----------------------------------|------------------|--------------------------------------|------------------|---|------------------|
| | | PREVISIONI DEFINITIVE DI COMPETENZA (CP) | | PAGAMENTI IN C/COMPETENZA (PC) | | IMPEGNI (I) | | RESIDUI PASSIVI DA ESERCIZIO DI COMPETENZA (EC= I - PC) | |
| | | PREVISIONI DEFINITIVE DI CASSA (CS) | | TOTALE PAGAMENTI (TP=PR+PC) | | FONDO PLURIENNALE VINCOLATO (FPV) | | ECONOMIE DI COMPETENZA (ECP= CP- I -FPV) | |
| MISSIONE 06 Politiche giovanili, sport e tempo libero | | RS | 24.350.968,99 | PR | 1.336.433,07 | R | -14.711.988,93 | EP | 8.302.546,99 |
| | | CP | 19.639.326,17 | PC | 1.650.011,43 | I | 7.918.358,86 | ECP | 6.687.379,55 |
| | | CS | 39.094.481,93 | TP | 2.986.444,50 | FPV | 5.033.587,76 | TR | 14.570.894,42 |
| MISSIONE 07 Turismo | | RS | 62.687.167,60 | PR | 7.052.163,33 | R | -1.238.660,76 | EP | 54.396.343,51 |
| | | CP | 57.451.080,57 | PC | 14.706.162,87 | I | 32.875.819,51 | ECP | 6.255.528,18 |
| | | CS | 104.687.344,59 | TP | 21.758.326,20 | FPV | 18.319.732,88 | TR | 72.566.000,15 |
| MISSIONE 08 Assetto del territorio ed edilizia abitativa | | RS | 370.386.794,79 | PR | 57.377.096,54 | R | -50.927.067,42 | EP | 262.082.630,83 |
| | | CP | 185.520.119,78 | PC | 62.765.805,28 | I | 112.391.293,11 | ECP | 29.261.444,09 |
| | | CS | 524.566.387,36 | TP | 120.142.901,82 | FPV | 43.867.382,58 | TR | 311.708.118,66 |
| MISSIONE 09 Sviluppo sostenibile e tutela del territorio e dell'ambiente | | RS | 970.402.149,64 | PR | 239.244.500,79 | R | -52.047.287,17 | EP | 679.110.361,68 |
| | | CP | 1.048.513.516,79 | PC | 504.046.197,88 | I | 644.155.064,94 | ECP | 319.087.424,77 |
| | | CS | 1.949.593.185,19 | TP | 743.290.698,67 | FPV | 85.271.027,08 | TR | 819.219.228,74 |
| MISSIONE 10 Trasporti e diritto alla mobilità | | RS | 1.584.707.265,90 | PR | 431.133.947,58 | R | -31.946.491,46 | EP | 1.121.626.826,86 |
| | | CP | 1.220.712.327,13 | PC | 800.698.769,76 | I | 1.075.623.549,94 | ECP | 103.125.811,87 |
| | | CS | 2.763.956.627,71 | TP | 1.231.832.717,34 | FPV | 41.962.965,32 | TR | 1.396.551.607,04 |
| MISSIONE 11 Soccorso civile | | RS | 86.737.450,94 | PR | 16.586.453,46 | R | -9.987.753,12 | EP | 60.163.244,36 |
| | | CP | 113.811.000,57 | PC | 31.922.252,77 | I | 58.054.212,08 | ECP | 13.939.252,36 |
| | | CS | 158.758.415,38 | TP | 48.508.706,23 | FPV | 41.817.536,13 | TR | 86.295.203,67 |

CONTO DEL BILANCIO - RIEPILOGO GENERALE DELLE SPESE PER MISSIONI

BOLLETTINO UFFICIALE
della REGIONE CAMPANIA

n. 108 del 29 Dicembre 2022

PARTE I Atti della Regione

| MISSIONE, PROGRAMMA, TITOLO | DENOMINAZIONE | RESIDUI PASSIVI AL 1/1/2021 (RS) | | PAGAMENTI IN C/RESIDUI (PR) | | RIACCERTAMENTO RESIDUI (R) | | RESIDUI PASSIVI DA ESERCIZI PRECEDENTI (EP=RS-PR+R) | |
|--|---------------|---|-------------------|-----------------------------------|-------------------|--------------------------------------|-------------------|---|------------------|
| | | PREVISIONI DEFINITIVE DI COMPETENZA (CP) | | PAGAMENTI IN C/COMPETENZA (PC) | | IMPEGNI (I) | | ECONOMIE DI COMPETENZA (ECP= CP- I -FPV) | |
| | | PREVISIONI DEFINITIVE DI CASSA (CS) | | TOTALE PAGAMENTI (TP=PR+PC) | | FONDO PLURIENNALE VINCOLATO (FPV) | | TOTALE RESIDUI PASSIVI DA RIPORTARE (TR=EP+EC) | |
| MISSIONE 12 Diritti sociali, politiche sociali e famiglia | | RS | 289.017.741,06 | PR | 146.405.757,61 | R | -16.726.199,05 | EP | 125.885.784,40 |
| | | CP | 464.178.403,30 | PC | 84.144.398,07 | I | 324.266.690,79 | ECP | 70.592.248,21 |
| | | CS | 702.086.320,74 | TP | 230.550.155,68 | FPV | 69.319.464,30 | TR | 366.008.077,12 |
| MISSIONE 13 Tutela della salute | | RS | 3.828.006.355,39 | PR | 2.085.585.329,36 | R | -94.624.491,65 | EP | 1.647.796.534,38 |
| | | CP | 20.157.700.988,96 | PC | 15.182.777.849,27 | I | 18.095.284.507,54 | ECP | 2.055.776.066,87 |
| | | CS | 23.095.407.260,51 | TP | 17.268.363.178,63 | FPV | 6.640.414,55 | TR | 4.560.303.192,65 |
| MISSIONE 14 Sviluppo economico e competitività | | RS | 301.034.517,22 | PR | 83.977.824,49 | R | -31.037.883,91 | EP | 186.018.808,82 |
| | | CP | 283.250.126,26 | PC | 85.767.618,00 | I | 212.871.697,29 | ECP | 21.794.840,38 |
| | | CS | 545.184.328,39 | TP | 169.745.442,49 | FPV | 48.583.588,59 | TR | 313.122.888,11 |
| MISSIONE 15 Politiche per il lavoro e la formazione professionale | | RS | 208.759.015,04 | PR | 35.840.992,11 | R | -13.811.674,37 | EP | 159.106.348,56 |
| | | CP | 343.001.590,47 | PC | 211.572.142,67 | I | 253.106.100,48 | ECP | 75.331.550,26 |
| | | CS | 542.979.021,16 | TP | 247.413.134,78 | FPV | 14.563.939,73 | TR | 200.640.306,37 |
| MISSIONE 16 Agricoltura, politiche agroalimentari e pesca | | RS | 52.430.540,52 | PR | 15.152.830,74 | R | -5.961.989,39 | EP | 31.315.720,39 |
| | | CP | 154.362.690,53 | PC | 60.208.940,22 | I | 107.387.807,60 | ECP | 32.776.442,58 |
| | | CS | 193.837.752,73 | TP | 75.361.770,96 | FPV | 14.198.440,35 | TR | 78.494.587,77 |
| MISSIONE 17 Energia e diversificazione delle fonti energetiche | | RS | 12.762.147,20 | PR | 2.683.124,21 | R | -1.660.863,29 | EP | 8.418.159,70 |
| | | CP | 27.146.672,40 | PC | 2.097.026,66 | I | 16.604.150,31 | ECP | 10.091.202,21 |
| | | CS | 39.457.499,72 | TP | 4.780.150,87 | FPV | 451.319,88 | TR | 22.925.283,35 |

CONTO DEL BILANCIO - RIEPILOGO GENERALE DELLE SPESE PER MISSIONI

| MISSIONI, PROGRAMMA, TITOLO | DENOMINAZIONE | RESIDUI PASSIVI AL 1/1/2021 (RS) | | PAGAMENTI IN C/RESIDUI (PR) | | RIACCERTAMENTO RESIDUI (R) | | RESIDUI PASSIVI DA ESERCIZI PRECEDENTI (EP=RS-PR+R) | | |
|--|---------------|---|----|-----------------------------------|-----|--------------------------------------|-----|---|----|---|
| | | PREVISIONI DEFINITIVE DI COMPETENZA (CP) | | PAGAMENTI IN C/COMPETENZA (PC) | | IMPEGNI (I) | | RESIDUI PASSIVI DA ESERCIZIO DI COMPETENZA (EC= I - PC) | | |
| | | PREVISIONI DEFINITIVE DI CASSA (CS) | | TOTALE PAGAMENTI (TP=PR+PC) | | FONDO PLURIENNALE VINCOLATO (FPV) | | ECONOMIE DI COMPETENZA (ECP= CP- I -FPV) | | TOTALE RESIDUI PASSIVI DA RIPORTARE (TR=EP+EC) |
| MISSIONE 18 <i>Relazioni con le altre autonomie territoriali e locali</i> | RS | 116.586.384,22 | PR | 25.618.303,42 | R | -5.716.485,79 | EP | 85.251.595,01 | | |
| | CP | 161.256.863,87 | PC | 153.141.517,46 | I | 158.712.649,23 | ECP | 790.083,96 | EC | 5.571.131,77 |
| | CS | 276.165.013,09 | TP | 178.759.820,88 | FPV | 1.754.130,68 | TR | 90.822.726,78 | | |
| MISSIONE 19 <i>Relazioni internazionali</i> | RS | 162.900,29 | PR | 94.191,29 | R | -18.701,83 | EP | 50.007,17 | | |
| | CP | 9.138.104,89 | PC | 6.674.089,92 | I | 7.060.968,67 | ECP | 761.837,74 | EC | 386.878,75 |
| | CS | 7.985.706,70 | TP | 6.768.281,21 | FPV | 1.315.298,48 | TR | 436.885,92 | | |
| MISSIONE 20 <i>Fondi e accantonamenti</i> | RS | 0,00 | PR | 0,00 | R | 0,00 | EP | 0,00 | | |
| | CP | 121.687.738,50 | PC | 0,00 | I | 0,00 | ECP | 121.687.738,50 | EC | 0,00 |
| | CS | 785.236.864,79 | TP | 0,00 | FPV | 0,00 | TR | 0,00 | | |
| MISSIONE 50 <i>Debito pubblico</i> | RS | 0,00 | PR | 0,00 | R | 0,00 | EP | 0,00 | | |
| | CP | 4.164.949.975,11 | PC | 1.921.318.210,32 | I | 1.921.318.210,32 | ECP | 2.243.631.764,79 | EC | 0,00 |
| | CS | 1.953.566.639,26 | TP | 1.921.318.210,32 | FPV | 0,00 | TR | 0,00 | | |
| MISSIONE 60 <i>Anticipazioni finanziarie</i> | RS | 0,00 | PR | 0,00 | R | 0,00 | EP | 0,00 | | |
| | CP | 1.001.000.000,00 | PC | 0,00 | I | 0,00 | ECP | 1.001.000.000,00 | EC | 0,00 |
| | CS | 1.001.000.000,00 | TP | 0,00 | FPV | 0,00 | TR | 0,00 | | |
| MISSIONE 99 <i>Servizi per conto terzi</i> | RS | 506.289.451,02 | PR | 159.209.700,11 | R | -9.368,28 | EP | 347.070.382,63 | | |
| | CP | 4.643.428.948,28 | PC | 483.387.319,60 | I | 783.205.887,25 | ECP | 3.860.223.061,03 | EC | 299.818.567,65 |
| | CS | 4.449.718.399,30 | TP | 642.597.019,71 | FPV | 0,00 | TR | 646.888.950,28 | | |

CONTO DEL BILANCIO - RIEPILOGO GENERALE DELLE SPESE PER MISSIONI

| MISSIONI, PROGRAMMA, TITOLO | DENOMINAZIONE | RESIDUI PASSIVI AL 1/1/2021 (RS) | | PAGAMENTI IN C/RESIDUI (PR) | | RIACCERTAMENTO RESIDUI (R) | | RESIDUI PASSIVI DA ESERCIZI PRECEDENTI (EP=RS-PR+R) | |
|------------------------------------|---------------|---|-------------------|-----------------------------------|-------------------|--------------------------------------|-------------------|---|-------------------|
| | | PREVISIONI DEFINITIVE DI COMPETENZA (CP) | | PAGAMENTI IN C/COMPETENZA (PC) | | IMPEGNI (I) | | RESIDUI PASSIVI DA ESERCIZIO DI COMPETENZA (EC= I - PC) | |
| | | PREVISIONI DEFINITIVE DI CASSA (CS) | | TOTALE PAGAMENTI (TP=PR+PC) | | FONDO PLURIENNALE VINCOLATO (FPV) | | TOTALE RESIDUI PASSIVI DA RIPORTARE (TR=EP+EC) | |
| TOTALE MISSIONI | | RS | 8.910.977.712,38 | PR | 3.445.954.658,21 | R | -353.986.679,81 | EP | 5.111.036.374,36 |
| | | CP | 36.911.562.498,24 | PC | 20.517.976.495,99 | I | 24.928.516.856,66 | ECP | 11.530.289.272,03 |
| | | CS | 42.324.387.326,49 | TP | 23.963.931.154,20 | FPV | 452.756.369,55 | EC | 4.410.540.360,67 |
| | | | | | | | | TR | 9.521.576.735,03 |
| TOTALE GENERALE DELLE SPESE | | RS | 8.910.977.712,38 | PR | 3.445.954.658,21 | R | -353.986.679,81 | EP | 5.111.036.374,36 |
| | | CP | 37.112.712.261,73 | PC | 20.517.976.495,99 | I | 24.928.516.856,66 | ECP | 11.530.289.272,03 |
| | | CS | 42.324.387.326,49 | TP | 23.963.931.154,20 | FPV | 452.756.369,55 | EC | 4.410.540.360,67 |
| | | | | | | | | TR | 9.521.576.735,03 |



CONTO DEL BILANCIO - RIEPILOGO GENERALE DELLE SPESE

BOLLETTINO UFFICIALE
della REGIONE CAMPANIA

n. 108 del 29 Dicembre 2022

PARTE I Atti della Regione
(IP=PR+PC)

| TITOLO | DENOMINAZIONE | RESIDUI PASSIVI AL 1/1/2021 (RS) | | PAGAMENTI IN C/RESIDUI (PR) | | RIACCERTAMENTO RESIDUI (R) | | RESIDUI PASSIVI DA ESERCIZI PRECEDENTI (EP=RS-PR+R) | |
|-----------------|---|--|-------------------|---------------------------------------|-------------------|------------------------------|-------------------|---|-------------------|
| | | PREVISIONI DEFINITIVE DI COMPETENZA (CP) | | PAGAMENTI IN C/COMPETENZA (PC) | | IMPEGNI (I) | | ECONOMIE DI COMPETENZA (ECP= CP- I -FPV) | |
| | | PREVISIONI DEFINITIVE DI CASSA (CS) | | PARTE I Atti della Regione (IP=PR+PC) | | BIENNIALE VINCOLATO (FPV) | | TOTALE RESIDUI PASSIVI DA RIPORTARE (TR=EP+EC) | |
| | DISAVANZO DI AMMINISTRAZIONE | CP | 201.149.763,49 | | | | | | |
| | <i>Disavanzo derivante da debito autorizzato e non contratto</i> | CP | 0,00 | | | | | | |
| TITOLO 1 | Spese correnti | RS | 4.254.616.814,91 | PR | 2.468.545.425,03 | R | -95.356.378,28 | EP | 1.690.715.011,60 |
| | | CP | 14.505.861.587,48 | PC | 10.697.384.012,44 | I | 13.841.742.528,64 | ECP | 446.690.357,61 |
| | | CS | 19.063.131.820,71 | TP | 13.165.929.437,47 | FPV | 217.428.701,23 | TR | 4.835.073.527,80 |
| TITOLO 2 | Spese in conto capitale | RS | 4.148.240.373,01 | PR | 817.854.015,65 | R | -258.620.933,25 | EP | 3.071.765.424,11 |
| | | CP | 2.765.516.936,94 | PC | 1.062.367.606,98 | I | 2.023.366.303,69 | ECP | 506.822.964,93 |
| | | CS | 6.724.334.343,35 | TP | 1.880.221.622,63 | FPV | 235.327.668,32 | TR | 4.032.764.120,82 |
| TITOLO 3 | Spese per incremento di attività finanziarie | RS | 1.831.073,44 | PR | 345.517,42 | R | 0,00 | EP | 1.485.556,02 |
| | | CP | 10.012.237.612,26 | PC | 6.531.597.086,96 | I | 6.536.961.667,07 | ECP | 3.475.275.945,19 |
| | | CS | 9.314.068.685,70 | TP | 6.531.942.604,38 | FPV | 0,00 | TR | 6.850.136,13 |
| TITOLO 4 | Rimborso di prestiti | RS | 0,00 | PR | 0,00 | R | 0,00 | EP | 0,00 |
| | | CP | 3.984.517.413,28 | PC | 1.743.240.470,01 | I | 1.743.240.470,01 | ECP | 2.241.276.943,27 |
| | | CS | 1.773.134.077,43 | TP | 1.743.240.470,01 | FPV | 0,00 | TR | 0,00 |
| TITOLO 5 | Chiusura Anticipazioni ricevute da istituto tesoriere/cassiere | RS | 0,00 | PR | 0,00 | R | 0,00 | EP | 0,00 |
| | | CP | 1.000.000.000,00 | PC | 0,00 | I | 0,00 | ECP | 1.000.000.000,00 |
| | | CS | 1.000.000.000,00 | TP | 0,00 | FPV | 0,00 | TR | 0,00 |
| TITOLO 7 | Uscite per conto terzi e partite di giro | RS | 506.289.451,02 | PR | 159.209.700,11 | R | -9.368,28 | EP | 347.070.382,63 |
| | | CP | 4.643.428.948,28 | PC | 483.387.319,60 | I | 783.205.887,25 | ECP | 3.860.223.061,03 |
| | | CS | 4.449.718.399,30 | TP | 642.597.019,71 | FPV | 0,00 | TR | 646.888.950,28 |
| | TOTALE TITOLI | RS | 8.910.977.712,38 | PR | 3.445.954.658,21 | R | -353.986.679,81 | EP | 5.111.036.374,36 |
| | | CP | 36.911.562.498,24 | PC | 20.517.976.495,99 | I | 24.928.516.856,66 | ECP | 11.530.289.272,03 |
| | | CS | 42.324.387.326,49 | TP | 23.963.931.154,20 | FPV | 452.756.369,55 | TR | 9.521.576.735,03 |
| | TOTALE GENERALE DELLE SPESE | RS | 8.910.977.712,38 | PR | 3.445.954.658,21 | R | -353.986.679,81 | EP | 5.111.036.374,36 |
| | | CP | 37.112.712.261,73 | PC | 20.517.976.495,99 | I | 24.928.516.856,66 | ECP | 11.530.289.272,03 |
| | | CS | 42.324.387.326,49 | TP | 23.963.931.154,20 | FPV | 452.756.369,55 | TR | 9.521.576.735,03 |

QUADRO GENERALE RIASSUNTIVO

| ENTRATE | ACCERTAMENTI | INCASSI | SPESE | IMPEGNI | PAGAMENTI |
|---|--------------------------------------|--------------------------|--|--|--------------------------|
| Fondo di cassa all'inizio dell'esercizio | | 979.805.350,29 | | | |
| Utilizzo avanzo di amministrazione <i>di cui Utilizzo Fondo anticipazioni di liquidità</i> | 2.521.684.869,75 2.314.061.531,35 | | Disavanzo di amministrazione <i>Disavanzo derivante da debito autorizzato e non contratto ripianato con accensione di prestiti</i> | 201.149.763,49 0,00 | |
| Fondo pluriennale vincolato di parte corrente | 231.140.558,78 | | | | |
| Fondo pluriennale vincolato in c/capitale <i>di cui Fondo pluriennale vincolato in c/capitale finanziato da debito</i> | 182.428.656,95 0,00 | | | | |
| Fondo pluriennale vincolato per incremento di attività finanziarie | 0,00 | | | | |
| Titolo 1 - natura tributaria, contributiva e perequativa <small>BOLLETTINO UFFICIALE della REGIONE CAMPANIA n. 108 del 29 Dicembre 2021</small> | 12.541.855.124,01 | 12.566.700,00 | Atti della Regione | 13.841.742.528,64 | 13.165.929.437,47 |
| Titolo 2 - trasferimenti correnti | 1.623.855.601,12 | 1.607.240.507,55 | Fondo pluriennale vincolato di parte corrente | 217.428.701,23 | |
| Titolo 3 - Entrate extratributarie | 535.526.657,68 | 465.438.289,73 | | | |
| Titolo 4 - Entrate in conto capitale | 1.732.796.185,73 | 1.205.659.813,47 | Titolo 2 - Spese in conto capitale Fondo pluriennale vincolato in c/capitale <i>di cui Fondo pluriennale vincolato in c/capitale finanziato da debito</i> | 2.023.366.303,69 235.327.668,32 0,00 | 1.880.221.622,63 |
| Titolo 5 - Entrate da riduzione di attività finanziarie | 6.531.144.808,15 | 6.399.689.205,51 | Titolo 3 - Spese per incremento di attività finanziarie Fondo pluriennale vincolato per incremento di attività finanziarie | 6.536.961.667,07 0,00 | 6.531.942.604,38 |
| Totale entrate finali..... | 22.965.178.376,69 | 22.244.737.404,79 | Totale spese finali..... | 22.854.826.868,95 | 21.578.093.664,48 |
| Titolo 6 - Accensione di prestiti | 1.500.000.000,00 | 1.500.000.000,00 | Titolo 4 - Rimborso di prestiti <i>Fondo anticipazioni di liquidità</i> | 1.743.240.470,01 2.241.276.943,27 | 1.743.240.470,01 |
| Titolo 7 - Anticipazioni da istituto tesoriere/cassiere | 0,00 | 0,00 | Titolo 5 - Chiusura Anticipazioni da istituto tesoriere/cassiere | 0,00 | 0,00 |
| Titolo 9 - Entrate per conto di terzi e partite di giro | 783.205.887,25 | 607.851.726,86 | Titolo 7 - Spese per conto terzi e partite di giro | 783.205.887,25 | 642.597.019,71 |
| Totale entrate dell'esercizio | 25.248.384.263,94 | 24.352.589.131,65 | Totale spese dell'esercizio | 27.622.550.169,48 | 23.963.931.154,20 |
| TOTALE COMPLESSIVO ENTRATE | 28.183.638.349,42 | 25.332.394.481,94 | TOTALE COMPLESSIVO SPESE | 27.823.699.932,97 | 23.963.931.154,20 |
| DISAVANZO DELL'ESERCIZIO <i>di cui Disavanzo da debito autorizzato e non contratto formatosi nell'esercizio</i> | 0,00 | 0,00 | AVANZO DI COMPETENZA/FONDO DI CASSA | 359.938.416,45 | 1.368.463.327,74 |
| TOTALE A PAREGGIO | 28.183.638.349,42 | 25.332.394.481,94 | TOTALE A PAREGGIO | 28.183.638.349,42 | 25.332.394.481,94 |
| | | | GESTIONE DEL BILANCIO | | |
| | | | a) Avanzo di competenza (+) /Disavanzo di competenza (-) | 359.938.416,45 | |
| | | | b) Risorse accantonate stanziare nel bilancio dell'esercizio N (+) | 102.034.735,98 | |
| | | | c) Risorse vincolate nel bilancio (+) | 167.538.874,53 | |
| | | | d) Equilibrio di bilancio (d=a-b-c) | 90.364.805,94 | |
| | | | GESTIONE DEGLI ACCANTONAMENTI IN SEDE DI RENDICONTO | | |
| | | | d)Equilibrio di bilancio (+)/(-) | 90.364.805,94 | |
| | | | e)Variazione accantonamenti effettuata in sede di rendiconto'(+)/(-) | -329.936.851,68 | |
| | | | f) Equilibrio complessivo (f=d-e) | 420.301.657,62 | |

EQUILIBRI DI BILANCIO

| EQUILIBRI DI BILANCIO | | COMPETENZA (ACCERTAMENTI E IMPEGNI IMPUTATI ALL'ESERCIZIO) |
|---|-----|--|
| Utilizzo risultato di amministrazione destinato al finanziamento delle spese correnti e al rimborso di prestiti | (+) | 2.424.479.128,64 |
| Ripiano disavanzo di amministrazione esercizio precedente | (-) | 201.149.763,49 |
| Fondo pluriennale vincolato per spese correnti iscritto in entrata | (+) | 231.140.558,78 |
| Entrate titoli 1-2-3 | (+) | 14.701.237.382,81 |
| Entrate in conto capitale per Contributi agli investimenti direttamente destinati al rimborso dei prestiti da amministrazioni pubbliche | (+) | 372.696,62 |
| Entrate Titolo 4.03 - Altri trasferimenti in conto capitale | (+) | 43.265.206,69 |
| Entrate in c/capitale destinate all'estinzione anticipata di prestiti | (+) | 0,00 |
| Entrate per accensioni di prestiti destinate all'estinzione anticipata di prestiti | (+) | 1.500.000.000,00 |
| Entrate di parte capitale destinate a spese correnti in base a specifiche disposizioni di legge o dei principi contabili | (+) | 0,00 |
| Spese correnti | (-) | 13.841.742.528,64 |
| - di cui spese correnti non ricorrenti finanziate con utilizzo del risultato di amministrazione | | 5.171.690,83 |
| Fondo pluriennale vincolato di parte corrente (di spesa) | (-) | 217.428.701,23 |
| Spese Titolo 2.04 - Altri trasferimenti in conto capitale | (-) | 151.928.835,13 |
| Fondo pluriennale vincolato di spesa - titolo 2.04 Altri trasferimenti in conto capitale | (-) | 0,00 |
| Variazioni di attività finanziarie -saldo di competenza (se negativo) C/1) | (-) | 5.754.358,92 |
| Rim | (-) | 1.743.240.470,01 |
| BOLLETTINO UFFICIALE della REGIONE CAMPANIA n. 108 del 29 Dicembre 2022 | | |
| Attività finanziarie - anticipata di prestiti | (-) | 1.500.000.000,00 |
| | | 0,00 |
| Fondo anticipazioni di liquidità | (-) | 2.241.276.943,27 |
| A/1) Risultato di competenza di parte corrente | | 497.973.372,85 |
| - Risorse accantonate di parte corrente stanziare nel bilancio dell'esercizio N | (-) | 102.034.735,98 |
| - Risorse vincolate di parte corrente nel bilancio | (-) | 94.285.189,08 |
| A/2) Equilibrio di bilancio di parte corrente | | 301.653.447,79 |
| - Variazione accantonamenti di parte corrente effettuata in sede di rendiconto'(+)/(-) | (-) | -129.511.117,86 |
| A/3) Equilibrio complessivo di parte corrente | | 431.164.565,65 |
| Utilizzo risultato di amministrazione per il finanziamento di spese d'investimento | (+) | 97.205.741,11 |
| Fondo pluriennale vincolato per spese in conto capitale iscritto in entrata | (+) | 182.428.656,95 |
| Entrate in conto capitale (Titolo 4) | (+) | 1.732.796.185,73 |
| Entrate Titolo 5.01.01 - Alienazioni di partecipazioni | (+) | 0,00 |
| Entrate per accensioni di prestiti (titolo 6) | (+) | 1.500.000.000,00 |
| Entrate in conto capitale per Contributi agli investimenti direttamente destinati al rimborso dei prestiti da amministrazioni pubbliche | (-) | 372.696,62 |
| Entrate in c/capitale destinate all'estinzione anticipata di prestiti | (-) | 0,00 |
| Entrate di parte capitale destinate a spese correnti in base a specifiche disposizioni di legge o dei principi contabili | (-) | 0,00 |
| Entrate per accensioni di prestiti destinate all'estinzione anticipata di prestiti | (-) | 1.500.000.000,00 |
| Entrate Titolo 4.03 - Altri trasferimenti in conto capitale | (-) | 43.265.206,69 |
| Spese in conto capitale | (-) | 2.023.366.303,69 |
| Fondo pluriennale vincolato in c/capitale (di spesa) | (-) | 235.327.668,32 |
| Spese Titolo 3.01.01 - Acquisizioni di partecipazioni e conferimenti di capitale | (-) | 62.500,00 |
| Fondo pluriennale vincolato per Acquisizioni di partecipazioni e conferimenti di capitale (di spesa) ⁽⁴⁾ | (-) | 0,00 |
| Spese Titolo 2.04 - Altri trasferimenti in conto capitale | (+) | 151.928.835,13 |
| Fondo pluriennale vincolato di spesa - titolo 2.04 Altri trasferimenti in conto capitale | (+) | 0,00 |
| Disavanzo derivante da debito autorizzato e non contratto ripianato con accensione di prestiti | (-) | 0,00 |
| Variazioni di attività finanziarie - equilibrio complessivo (se positivo) | (+) | 0,00 |
| B1) Risultato di competenza in c/capitale | | -138.034.956,40 |
| - Risorse accantonate in c/capitale stanziare nel bilancio dell'esercizio N | (-) | 0,00 |
| - Risorse vincolate in conto capitale nel bilancio | (-) | 73.253.685,45 |
| B/2) Equilibrio di bilancio in c/capitale | | -211.288.641,85 |
| - Variazione accantonamenti in c/capitale effettuata in sede di rendiconto'(+)/(-) | (-) | -200.425.733,82 |
| B/3) Equilibrio complessivo in c/capitale | | -10.862.908,03 |
| di cui Disavanzo da debito autorizzato e non contratto formatosi nell'esercizio | | 0,00 |
| Utilizzo risultato di amministrazione per l'incremento di attività finanziarie | (+) | 0,00 |
| Fondo pluriennale vincolato per incremento di attività finanziarie iscritto in entrata | (+) | 0,00 |
| Entrate titolo 5.00 - Riduzioni attività finanziarie | (+) | 6.531.144.808,15 |

EQUILIBRI DI BILANCIO

| EQUILIBRI DI BILANCIO | | COMPETENZA (ACCERTAMENTI E IMPEGNI IMPUTATI ALL'ESERCIZIO) |
|--|-----|---|
| Spese titolo 3.00 - Incremento attività finanziarie | (-) | 6.536.961.667,07 |
| Fondo pluriennale vincolato per incremento di attività finanziarie (di spesa) | (-) | 0,00 |
| Entrate Titolo 5.01.01 - Alienazioni di partecipazioni | (-) | 0,00 |
| Spese Titolo 3.01.01 - Acquisizioni di partecipazioni e conferimenti di capitale | (+) | 62.500,00 |
| Fondo pluriennale vincolato per Acquisizioni di partecipazioni e conferimenti di capitale (di spesa) | (+) | 0,00 |
| C/1) Variazioni attività finanziaria - saldo di competenza | | -5.754.358,92 |
| - Risorse accantonate - attività finanziarie stanziata nel bilancio dell'esercizio N | (-) | 0,00 |
| - Risorse vincolate - attività finanziarie nel bilancio | (-) | 0,00 |
| C/2) Variazioni attività finanziaria - equilibrio di bilancio | | -5.754.358,92 |
| - Variazione accantonamenti - attività finanziarie effettuata in sede di rendiconto (+)/(-) | (-) | 0,00 |
| C/3) Variazioni attività finanziaria - equilibrio complessivo | | -5.754.358,92 |

| | | |
|--|--|-----------------------|
| D/1) RISULTATO DI COMPETENZA (D/1 = A/1 + B/1) | | 359.938.416,45 |
| D/2) EQUILIBRIO DI BILANCIO (D/2 = A/2 + B/2) | | 90.364.805,94 |
| D/3) EQUILIBRIO COMPLESSIVO (D/3 = A/3 + B/3) | | 420.301.657,62 |
| di cui Disavanzo da debito autorizzato e non contratto formatosi nell'esercizio | | 0,00 |

Saldo corrente ai fini della copertura degli investimenti pluriennali delle Regioni a statuto ordinario

| <small>BOLLETTINO UFFICIALE della REGIONE CAMPANIA</small> | | <small>n. 100 del 20 Dicembre 2022</small> | | <small>PARTE I</small> | | <small>Atti della Regione</small> | |
|--|--|--|--|------------------------|--|-----------------------------------|-----------------------|
| A/1 | za di parte corrente | | | | | | 497.973.372,85 |
| | Utilizzo risultato di amministrazione destinato al finanziamento di spese correnti e al rimborso di prestiti | (-) | | | | | 178.030.494,54 |
| | Entrate non ricorrenti che non hanno dato copertura a impegni | (-) | | | | | 0,00 |
| | Fondo pluriennale vincolato per spese correnti iscritto in entrata al netto delle componenti non vincolate derivanti dal riaccertamento ord. | (-) | | | | | 171.225.017,60 |
| | - Risorse accantonate di parte corrente non sanitarie stanziata nel bilancio dell'esercizio N | (-) | | | | | 102.034.735,98 |
| | - Variazione accantonamenti di parte corrente non sanitarie effettuata in sede di rendiconto (+)/(-) | (-) | | | | | -129.511.117,86 |
| | - Risorse vincolate di parte corrente nel bilancio non sanitarie | (-) | | | | | 72.619.004,70 |
| | Entrate titoli 1-2-3 destinate al finanziamento del SSN | (-) | | | | | 11.525.092.226,77 |
| | Spese correnti finanziate da entrate destinate al SSN | (+) | | | | | 11.530.910.455,47 |
| | Equilibrio di parte corrente ai fini della copertura degli investimenti pluriennali. | | | | | | 109.393.466,59 |

PROSPETTO DIMOSTRATIVO DEL RISULTATO DI AMMINISTRAZIONE

| | | GESTIONE | | |
|---|------------|------------------|-------------------|-------------------------|
| | | RESIDUI | COMPETENZA | TOTALE |
| Fondo cassa al 1° gennaio | | | | 979.805.350,29 |
| RISCOSSIONI | (+) | 3.369.184.914,08 | 20.983.404.217,57 | 24.352.589.131,65 |
| PAGAMENTI | (-) | 3.445.954.658,21 | 20.517.976.495,99 | 23.963.931.154,20 |
| SALDO DI CASSA AL 31 DICEMBRE | (=) | | | 1.368.463.327,74 |
| PAGAMENTI per azioni esecutive non regolarizzate al 31 dicembre | (-) | | | 0,00 |
| FONDO DI CASSA AL 31 DICEMBRE | (=) | | | 1.368.463.327,74 |
| RESIDUI ATTIVI | (+) | 5.344.442.887,37 | 4.264.980.046,37 | 9.609.422.933,74 |
| <i>di cui derivanti da accertamenti di tributi effettuati sulla base della stima del dipartimento delle finanze</i> | | | | 1.072.050.907,21 |
| RESIDUI PASSIVI | (-) | 5.111.036.374,36 | 4.410.540.360,67 | 9.521.576.735,03 |
| FONDO PLURIENNALE VINCOLATO PER SPESE CORRENTI | (-) | | | 217.428.701,23 |
| FONDO PLURIENNALE VINCOLATO PER SPESE IN CONTO CAPITALE | (-) | | | 235.327.668,32 |
| RISULTATO DI AMMINISTRAZIONE AL 31 DICEMBRE 2019 (A) | (=) | | | 1.003.553.156,90 |

Composizione del risultato di amministrazione al 31 dicembre 2019:

| | | |
|---|--|--------------------------|
| Parte accantonata | | |
| Fondo crediti di dubbia esigibilità al 31/12 | | 349.682.901,79 |
| Accantonamento residui perenti al 31/12 (solo per le regioni) | | 662.045.012,76 |
| Fondo anticipazioni liquidità DL 35 del 2013 e successive modifiche e rifinanziamenti | | 2.241.276.943,27 |
| Fondo perdite società partecipate | | 48.340.926,64 |
| Fondo contezioso | | 413.252.021,26 |
| Altri accantonamenti | | 153.699.942,06 |
| Totale parte accantonata (B) | | 3.868.297.747,78 |
| Parte vincolata | | |
| Vincoli derivanti da trasferimenti | | 178.150.974,93 |
| Vincoli derivanti da trasferimenti | | 1.031.396.047,03 |
| Vincoli derivanti dalla contrazione di mutui | | 0,00 |
| Vincoli formalmente attribuiti dall'ente | | 51.424.116,42 |
| Altri vincoli | | 0,00 |
| Totale parte vincolata (C) | | 1.260.971.138,38 |
| Parte destinata agli investimenti | | |
| Totale parte destinata agli investimenti (D) | | 0,00 |
| Totale parte disponibile (E=A-B-C-D) | | -4.125.715.729,26 |
| Se E è negativo, tale importo è iscritto tra le spese del bilancio di previsione come disavanzo da ripianare | | |

COMPOSIZIONE PER MISSIONI E PROGRAMMI DEL FONDO PLURIENNALE VINCOLATO DELL'ESERCIZIO N DI RIFERIMENTO DEL BILANCIO

| MISSIONI E PROGRAMMI | Fondo pluriennale vincolato al 31 dicembre 2020 | Spese impegnate negli esercizi precedenti e imputate all'esercizio 2021 e coperte dal fondo pluriennale vincolato | Riaccertamento degli impegni di cui alla lettera b) effettuata nel corso dell'esercizio 2021 (cd. economie di impegno) | Riaccertamento degli impegni di cui alla lettera b) effettuata nel corso dell'esercizio 2021 (cd. economie di impegno) | Riaccertamento degli impegni di cui alla lettera b) effettuata nel corso dell'esercizio 2021 (cd. economie di impegno) su impegni pluriennali finanziati dal FPV e imputati agli esercizi successivi al 2021 | Quota del fondo pluriennale vincolato al 31 dicembre 2020 rinviata al 2022 e successivi | Spese impegnate nel 2021 con imputazione al 2022 e coperte dal fondo pluriennale vincolato | Spese impegnate nel 2021 con imputazione al 2023 e coperte dal fondo pluriennale vincolato | Spese impegnate nel 2021 con imputazione a esercizi successivi a quelli considerati nel bilancio pluriennale e coperte dal fondo pluriennale vincolato | Fondo pluriennale vincolato al 31 dicembre 2021 |
|--|---|---|--|--|--|---|--|--|--|---|
| | (a) | (b) | (x) | (y) | (c) = (a) - (b) - (x) - (y) | (d) | (e) | (f) | (g) = (c) + (d) + (e) + (f) | |
| 01 MISSIONE 1 - Servizi istituzionali, generali e di gestione | | | | | | | | | | |
| 01 Organi istituzionali | 1.247.167,00 | 744.702,76 | 310.260,53 | 36.171,91 | 156.031,80 | 4.309.719,87 | 0,00 | 0,00 | 4.465.751,67 | |
| 02 Segreteria generale | 997.126,95 | 443.570,71 | 207.150,72 | 0,00 | 346.405,52 | 866.126,47 | 0,00 | 0,00 | 1.212.531,99 | |
| 03 Gestione economica, finanziaria, programmazione, provveditorato | 1.868.827,84 | 1.185.321,81 | 314.222,11 | 146.400,00 | 222.883,92 | 2.957.033,32 | 58.560,00 | 29.280,00 | 3.267.757,24 | |
| 04 Gestione delle entrate tributarie e servizi fiscali | 1.126.974,17 | 864.001,25 | 183.174,71 | 0,00 | 79.798,21 | 892.269,68 | 0,00 | 0,00 | 972.067,89 | |
| 05 Gestione dei beni demaniali e patrimoniali | 1.460.469,50 | 719.458,59 | 170.435,09 | 0,00 | 570.575,82 | 2.299.345,65 | 0,00 | 0,00 | 2.869.921,47 | |
| 06 Elezioni e consultazioni popolari - Anagrafe e stato civile | 140.134,00 | 111.346,00 | 22.452,50 | 6.335,50 | 0,00 | 146.334,50 | 0,00 | 0,00 | 146.334,50 | |
| 07 Statistica e sistemi informativi | 1.687.841,98 | 740.522,35 | 286.156,81 | 0,00 | 661.162,82 | 2.710.875,43 | 0,00 | 0,00 | 3.372.038,25 | |
| 08 Assistenza tecnico-amministrativa agli enti locali | 1.479.320,81 | 0,00 | 613.265,91 | 0,00 | 866.054,90 | 1.515.982,24 | 0,00 | 0,00 | 2.382.037,14 | |
| 09 Risorse umane | 1.983.570,46 | 1.785.020,41 | 137.457,10 | 5.716,66 | 55.376,29 | 4.826.543,37 | 0,00 | 0,00 | 4.881.919,66 | |
| 10 Altri servizi generali | 2.336.900,10 | 1.496.279,46 | 365.036,68 | 164.122,43 | 311.461,53 | 2.448.358,51 | 0,00 | 0,00 | 2.759.820,04 | |
| 11 Politica regionale unitaria per i servizi istituzionali, generali e di gestione (solo per le Regioni) | 0,00 | 0,00 | 0,00 | 0,00 | 0,00 | 0,00 | 0,00 | 0,00 | 0,00 | |
| TOTALE MISSIONE 1 - Servizi istituzionali e generali, di gestione e di controllo | 14.679.160,35 | 8.168.060,47 | 2.779.001,71 | 358.746,50 | 3.373.351,67 | 23.914.516,01 | 58.560,00 | 29.280,00 | 27.375.707,68 | |
| 02 MISSIONE 2 - Giustizia | | | | | | | | | | |
| 01 Uffici giudiziari | 0,00 | 0,00 | 0,00 | 0,00 | 0,00 | 41.609,15 | 0,00 | 0,00 | 41.609,15 | |
| 02 Casa circondariale e altri servizi | 0,00 | 0,00 | 0,00 | 0,00 | 0,00 | 0,00 | 0,00 | 0,00 | 0,00 | |
| 03 Politica regionale unitaria per la giustizia (solo per le Regioni) | 0,00 | 0,00 | 0,00 | 0,00 | 0,00 | 0,00 | 0,00 | 0,00 | 0,00 | |
| TOTALE MISSIONE 2 - Giustizia | 0,00 | 0,00 | 0,00 | 0,00 | 0,00 | 41.609,15 | 0,00 | 0,00 | 41.609,15 | |
| 03 MISSIONE 3 - Ordine pubblico e sicurezza | | | | | | | | | | |
| 01 Polizia locale e amministrativa | 206.044,95 | 10.715,48 | 161.204,61 | 0,00 | 34.124,86 | 305.363,02 | 0,00 | 0,00 | 339.487,88 | |
| 02 Sistema integrato di sicurezza urbana | 1.960.449,99 | 510.019,19 | 48.196,14 | 1.393.163,43 | 9.071,23 | 3.301.294,60 | 0,00 | 0,00 | 3.310.365,83 | |
| 03 Politica regionale unitaria per l'ordine pubblico e la sicurezza (solo per le Regioni) | 1.312.513,11 | 0,00 | 0,00 | 0,00 | 1.312.513,11 | 0,00 | 0,00 | 0,00 | 1.312.513,11 | |
| TOTALE MISSIONE 3 - Ordine pubblico e sicurezza | 3.479.008,05 | 520.734,67 | 209.400,75 | 1.393.163,43 | 1.355.709,20 | 3.606.657,62 | 0,00 | 0,00 | 4.962.366,82 | |
| 04 MISSIONE 4 - Istruzione e diritto allo studio | | | | | | | | | | |
| 01 Istruzione prescolastica | 0,00 | 0,00 | 0,00 | 0,00 | 0,00 | 0,00 | 0,00 | 0,00 | 0,00 | |
| 02 Altri ordini di istruzione non universitaria | 0,00 | 0,00 | 0,00 | 0,00 | 0,00 | 0,00 | 0,00 | 0,00 | 0,00 | |
| 03 Edilizia scolastica (solo per le Regioni) | 220.764,85 | 137.725,03 | 54.447,69 | 0,00 | 28.592,13 | 1.082.717,63 | 0,00 | 0,00 | 1.111.309,76 | |
| 04 Istruzione universitaria | 0,00 | 0,00 | 0,00 | 0,00 | 0,00 | 100.000,00 | 0,00 | 0,00 | 100.000,00 | |
| 05 Istruzione tecnica superiore | 0,00 | 0,00 | 0,00 | 0,00 | 0,00 | 0,00 | 0,00 | 0,00 | 0,00 | |
| 06 Servizi ausiliari all'istruzione | 0,00 | 0,00 | 0,00 | 0,00 | 0,00 | 12.953.356,96 | 0,00 | 0,00 | 12.953.356,96 | |
| 07 Diritto allo studio | 162.921,17 | 11.607,80 | 66.059,35 | 0,00 | 85.254,02 | 607.851,19 | 0,00 | 0,00 | 693.105,21 | |
| 08 Politica regionale unitaria per l'istruzione e il diritto allo studio (solo per le Regioni) | 0,00 | 0,00 | 0,00 | 0,00 | 0,00 | 0,00 | 0,00 | 0,00 | 0,00 | |

COMPOSIZIONE PER MISSIONI E PROGRAMMI DEL FONDO PLURIENNALE VINCOLATO DELL'ESERCIZIO N DI RIFERIMENTO DEL BILANCIO

| MISSIONI E PROGRAMMI | Fondo pluriennale vincolato al 31 dicembre 2020 | Spese impegnate negli esercizi precedenti e imputate all'esercizio 2021 e coperte dal fondo pluriennale vincolato | Riaccertamento degli impegni di cui alla lettera b) effettuata nel corso dell'esercizio 2021 (cd. economie di impegno) | Riaccertamento degli impegni di cui alla lettera b) effettuata nel corso dell'esercizio 2021 (cd. economie di impegno) | Riaccertamento degli impegni di cui alla lettera b) effettuata nel corso dell'esercizio 2021 (cd. economie di impegno) su impegni pluriennali finanziati dal FPV e imputati agli esercizi successivi al 2021 | Quota del fondo pluriennale vincolato al 31 dicembre 2020 rinviata al 2022 e successivi | Spese impegnate nel 2021 con imputazione al 2022 e coperte dal fondo pluriennale vincolato | Spese impegnate nel 2021 con imputazione al 2023 e coperte dal fondo pluriennale vincolato | Spese impegnate nel 2021 con imputazione a esercizi successivi a quelli considerati nel bilancio pluriennale e coperte dal fondo pluriennale vincolato | Fondo pluriennale vincolato al 31 dicembre 2021 |
|---|---|---|--|--|--|---|--|--|--|---|
| | (a) | (b) | (x) | (y) | (c) = (a) - (b) - (x) - (y) | (d) | (e) | (f) | (g) = (c) + (d) + (e) + (f) | |
| TOTALE MISSIONE 4 - Istruzione e diritto allo studio | 383.686,02 | 149.332,83 | 120.507,04 | 0,00 | 113.846,15 | 14.743.925,78 | 0,00 | 0,00 | 14.857.771,93 | |
| 05 MISSIONE 5 - Tutela e valorizzazione dei beni e delle attività culturali | | | | | | | | | | |
| 01 Valorizzazione dei beni di interesse storico. | 0,00 | 0,00 | 0,00 | 0,00 | 0,00 | 0,00 | 0,00 | 0,00 | 0,00 | |
| 02 Attività culturali e interventi diversi nel settore culturale | 3.942.750,58 | 3.511.613,76 | 74.382,96 | 0,00 | 356.753,86 | 11.686.431,59 | 0,00 | 0,00 | 12.043.185,45 | |
| Politica regionale unitaria per la tutela dei beni e delle attività culturali (solo per le Regioni) | 219.020,65 | 28.470 | 0,00 | 0,00 | 27.918,75 | 348.981,46 | 0,00 | 0,00 | 376.900,21 | |
| TOTALE MISSIONE 5 - Tutela e valorizzazione dei beni e delle attività culturali | 4.162.371,23 | 3.540.084,31 | 237.614,31 | 0,00 | 384.672,61 | 12.035.413,05 | 0,00 | 0,00 | 12.420.085,66 | |
| 06 MISSIONE 6 - Politiche giovanili, sport e tempo libero | | | | | | | | | | |
| 01 Sport e tempo libero | 212.996,49 | 38.898,75 | 140.603,46 | 0,00 | 33.494,28 | 1.126.583,84 | 0,00 | 0,00 | 1.160.078,12 | |
| 02 Giovani | 3.608.962,01 | 972.908,38 | 3.028,73 | 0,00 | 2.633.024,90 | 1.240.484,74 | 0,00 | 0,00 | 3.873.509,64 | |
| Politica regionale unitaria per i giovani, lo sport e il tempo libero (solo per le Regioni) | 0,00 | 0,00 | 0,00 | 0,00 | 0,00 | 0,00 | 0,00 | 0,00 | 0,00 | |
| TOTALE MISSIONE 6 - Politiche giovanili, sport e tempo libero | 3.821.958,50 | 1.011.807,13 | 143.632,19 | 0,00 | 2.666.519,18 | 2.367.068,58 | 0,00 | 0,00 | 5.033.587,76 | |
| 07 MISSIONE 7 - Turismo | | | | | | | | | | |
| 01 Sviluppo e valorizzazione del turismo | 3.596.551,12 | 1.444.113,11 | 20.599,78 | 1.848.206,00 | 283.632,23 | 5.831.100,65 | 0,00 | 0,00 | 6.114.732,88 | |
| Politica regionale unitaria per il turismo (solo per le Regioni) | 0,00 | 0,00 | 0,00 | 0,00 | 0,00 | 12.205.000,00 | 0,00 | 0,00 | 12.205.000,00 | |
| TOTALE MISSIONE 7 - Turismo | 3.596.551,12 | 1.444.113,11 | 20.599,78 | 1.848.206,00 | 283.632,23 | 18.036.100,65 | 0,00 | 0,00 | 18.319.732,88 | |
| 08 MISSIONE 8 - Assetto del territorio ed edilizia abitativa | | | | | | | | | | |
| 01 Urbanistica assetto del territorio | 11.074.882,05 | 5.771.096,50 | 428.016,53 | 4.558.417,93 | 317.351,09 | 7.072.965,55 | 0,00 | 0,00 | 7.390.316,64 | |
| Edilizia residenziale pubblica e locale e piani di edilizia economico-popolare | 475.047,13 | 154.299,70 | 314.380,74 | 0,00 | 6.366,69 | 29.987.902,59 | 0,00 | 0,00 | 29.994.269,28 | |
| Politica regionale unitaria per l'assetto del territorio e l'edilizia abitativa (solo per le Regioni) | 0,00 | 0,00 | 0,00 | 0,00 | 0,00 | 6.482.796,66 | 0,00 | 0,00 | 6.482.796,66 | |
| TOTALE MISSIONE 8 - Assetto del territorio ed edilizia abitativa | 11.549.929,18 | 5.925.396,20 | 742.397,27 | 4.558.417,93 | 323.717,78 | 43.543.664,80 | 0,00 | 0,00 | 43.867.382,58 | |
| 09 MISSIONE 9 - Sviluppo sostenibile e tutela del territorio e dell'ambiente | | | | | | | | | | |
| 01 Difesa del suolo | 38.178.889,27 | 9.180.195,88 | 2.257.923,15 | 700.170,48 | 26.040.599,76 | 4.593.644,53 | 578.028,11 | 0,00 | 31.212.272,40 | |
| 02 Tutela, valorizzazione e recupero ambientale | 180.000,00 | 111.030,12 | 0,00 | 68.969,88 | 0,00 | 2.636.051,03 | 0,00 | 0,00 | 2.636.051,03 | |
| 03 Rifiuti | 128.014.629,39 | 289.589,60 | 93.856.204,61 | 100.000,00 | 33.768.835,18 | 5.722.079,64 | 0,00 | 0,00 | 39.490.914,82 | |
| 04 Servizio idrico integrato | 8.292.249,06 | 6.352.928,51 | 388.610,18 | 1.541.629,50 | 9.080,87 | 2.251.898,62 | 0,00 | 0,00 | 2.260.979,49 | |
| Aree protette, parchi naturali, protezione naturalistica e forestazione | 1.621.769,10 | 1.546.478,49 | 35.682,71 | 35.000,00 | 4.607,90 | 2.331.775,90 | 0,00 | 0,00 | 2.336.383,80 | |

COMPOSIZIONE PER MISSIONI E PROGRAMMI DEL FONDO PLURIENNALE VINCOLATO DELL'ESERCIZIO N DI RIFERIMENTO DEL BILANCIO

| MISSIONI E PROGRAMMI | | Fondo pluriennale vincolato al 31 dicembre 2020 | Spese impegnate negli esercizi precedenti e imputate all'esercizio 2021 e coperte dal fondo pluriennale vincolato | Riaccertamento degli impegni di cui alla lettera b) effettuata nel corso dell'esercizio 2021 (cd. economie di impegno) | Riaccertamento degli impegni di cui alla lettera b) effettuata nel corso dell'esercizio 2021 (cd. economie di impegno) | Quota del fondo pluriennale vincolato al 31 dicembre 2020 rinviata al 2022 e successivi | Spese impegnate nel 2021 con imputazione al 2022 e coperte dal fondo pluriennale vincolato | Spese impegnate nel 2021 con imputazione al 2023 e coperte dal fondo pluriennale vincolato | Spese impegnate nel 2021 con imputazione a esercizi successivi a quelli considerati nel bilancio pluriennale e coperte dal fondo pluriennale vincolato | Fondo pluriennale vincolato al 31 dicembre 2021 |
|---|---|---|---|--|--|---|--|--|--|---|
| | | (a) | (b) | (x) | (y) | (c) = (a) - (b) - (x) - (y) | (d) | (e) | (f) | (g) = (c) + (d) + (e) + (f) |
| 06 | Tutela e valorizzazione delle risorse idriche | 588.753,47 | 430.308,54 | 99.234,88 | 0,00 | 59.210,05 | 696.198,71 | 0,00 | 0,00 | 755.408,76 |
| 07 | Sviluppo sostenibile territorio montano piccoli Comuni | 0,00 | 0,00 | 0,00 | 0,00 | 0,00 | 50.000,00 | 0,00 | 0,00 | 50.000,00 |
| 08 | Qualità dell'aria e riduzione dell'inquinamento | 4.935.608,11 | 1.398.522,36 | 236.730,22 | 3.212.293,92 | 88.061,61 | 1.213.270,16 | 2.779.857,00 | 0,00 | 4.081.188,77 |
| 09 | Politica regionale unitaria per lo sviluppo sostenibile e la tutela del territorio e l'ambiente (solo per le Regioni) | 2.757.828,01 | 0,00 | 310.000,00 | 0,00 | 2.447.828,01 | 0,00 | 0,00 | 0,00 | 2.447.828,01 |
| TOTALE MISSIONE 9 - Sviluppo sostenibile e tutela del territorio e dell'ambiente | | 184.569.726,41 | 19.309.053,50 | 97.184.385,75 | 5.658.063,78 | 62.418.223,38 | 19.494.918,59 | 3.357.885,11 | 0,00 | 85.271.027,08 |
| 10 MISSIONE 10 - Trasporti e diritto alla mobilità | | | | | | | | | | |
| 01 | Trasporto ferroviario | 341.008,94 | 0,00 | 246.552,26 | 0,00 | 94.456,68 | 407.354,12 | 0,00 | 0,00 | 501.810,80 |
| 02 | Trasporto pubblico locale | 379.340,46 | 45.869,28 | 197.352,25 | 0,00 | 136.118,93 | 340.759,40 | 0,00 | 0,00 | 476.878,33 |
| 03 | Trasporto per vie d'acqua | 1.084.974,89 | 674.850,76 | 155.900,77 | 0,00 | 254.223,36 | 254.343,48 | 0,00 | 0,00 | 508.566,84 |
| 04 | Altre modalità di trasporto | 64.765,90 | 52.754,92 | 3.514,09 | 0,00 | 8.496,89 | 237.740,55 | 0,00 | 0,00 | 246.237,44 |
| 05 | Viabilità e infrastrutture stradali | 289.046,51 | 159.176,28 | 46.733,84 | 0,00 | 83.136,39 | 3.363.596,13 | 0,00 | 0,00 | 3.446.732,52 |
| 06 | Politica regionale unitaria per i trasporti e il diritto alla mobilità (solo per le Regioni) | 929.160,84 | 556.279,37 | 157.526,32 | 0,00 | 215.355,15 | 36.567.384,24 | 0,00 | 0,00 | 36.782.739,39 |
| TOTALE MISSIONE 10 - Trasporti e diritto alla mobilità | | 3.088.297,54 | 1.488.930,61 | 807.579,53 | 0,00 | 791.787,40 | 41.171.177,92 | 0,00 | 0,00 | 41.962.965,32 |
| 11 MISSIONE 11 - Soccorso civile | | | | | | | | | | |
| 01 | Sistema di protezione civile | 9.290.434,09 | 4.514.248,54 | 26.487,81 | 0,00 | 4.749.697,74 | 13.701.823,11 | 10.000.000,00 | 0,00 | 28.451.520,85 |
| 02 | Interventi a seguito di calamità naturali | 8.324.845,69 | 1.368.258,30 | 471.865,14 | 0,00 | 6.484.722,25 | 6.881.293,03 | 0,00 | 0,00 | 13.366.015,28 |
| 03 | Politica regionale unitaria per il soccorso e la protezione civile (solo per le Regioni) | 0,00 | 0,00 | 0,00 | 0,00 | 0,00 | 0,00 | 0,00 | 0,00 | 0,00 |
| TOTALE MISSIONE 11 - Soccorso civile | | 17.615.279,78 | 5.882.506,84 | 498.352,95 | 0,00 | 11.234.419,99 | 20.583.116,14 | 10.000.000,00 | 0,00 | 41.817.536,13 |
| 12 MISSIONE 12 - Diritti sociali, politiche sociali e famiglia | | | | | | | | | | |
| 01 | Interventi per l'infanzia e per i minori | 0,00 | 0,00 | 0,00 | 0,00 | 0,00 | 150.000,00 | 0,00 | 0,00 | 150.000,00 |
| 02 | Interventi per la disabilità | 0,00 | 0,00 | 0,00 | 0,00 | 0,00 | 2.732.366,33 | 0,00 | 0,00 | 2.732.366,33 |
| 03 | Interventi per gli anziani | 0,00 | 0,00 | 0,00 | 0,00 | 0,00 | 200.000,00 | 0,00 | 0,00 | 200.000,00 |
| 04 | Interventi per soggetti a rischio di esclusione sociale | 3.579.174,78 | 785.988,94 | 1.077.051,17 | 955.466,67 | 760.668,00 | 2.141.738,71 | 0,00 | 0,00 | 2.902.406,71 |
| 05 | Interventi per le famiglie | 1.955.923,15 | 1.172.742,38 | 237.964,83 | 0,00 | 545.215,94 | 1.175.752,41 | 0,00 | 0,00 | 1.720.968,35 |
| 06 | Interventi per il diritto alla casa | 0,00 | 0,00 | 0,00 | 0,00 | 0,00 | 20.761.217,92 | 0,00 | 0,00 | 20.761.217,92 |
| 07 | Programmazione e governo della rete dei servizi sociosanitari e sociali | 17.327.778,52 | 12.455.490,49 | 221.494,21 | 150.000,00 | 4.500.793,82 | 28.513.598,75 | 0,00 | 0,00 | 33.014.392,57 |
| 08 | Cooperazione e associazionismo | 1.359.473,21 | 465.517,04 | 143.485,26 | 0,00 | 750.470,91 | 7.087.641,51 | 0,00 | 0,00 | 7.838.112,42 |
| 09 | Servizio necroscopico e cimiteriale | 0,00 | 0,00 | 0,00 | 0,00 | 0,00 | 0,00 | 0,00 | 0,00 | 0,00 |
| 10 | Politica regionale unitaria per i diritti sociali e la famiglia (solo per le Regioni) | 1.625.644,29 | 1.625.644,29 | 0,00 | 0,00 | 0,00 | 0,00 | 0,00 | 0,00 | 0,00 |
| TOTALE MISSIONE 12 - Diritti sociali, politiche sociali e famiglia | | 25.847.993,95 | 16.505.383,14 | 1.679.995,47 | 1.105.466,67 | 6.557.148,67 | 62.762.315,63 | 0,00 | 0,00 | 69.319.464,30 |
| 13 MISSIONE 13 - Tutela della salute | | | | | | | | | | |

COMPOSIZIONE PER MISSIONI E PROGRAMMI DEL FONDO PLURIENNALE VINCOLATO DELL'ESERCIZIO N DI RIFERIMENTO DEL BILANCIO

| MISSIONI E PROGRAMMI | | Fondo pluriennale vincolato al 31 dicembre 2020 | Spese impegnate negli esercizi precedenti e imputate all'esercizio 2021 e coperte dal fondo pluriennale vincolato | Riaccertamento degli impegni di cui alla lettera b) effettuata nel corso dell'esercizio 2021 (cd. economie di impegno) | Riaccertamento degli impegni di cui alla lettera b) effettuata nel corso dell'esercizio 2021 (cd. economie di impegno) | Quota del fondo pluriennale vincolato al 31 dicembre 2020 rinviata al 2022 e successivi | Spese impegnate nel 2021 con imputazione al 2022 e coperte dal fondo pluriennale vincolato | Spese impegnate nel 2021 con imputazione al 2023 e coperte dal fondo pluriennale vincolato | Spese impegnate nel 2021 con imputazione a esercizi successivi a quelli considerati nel bilancio pluriennale e coperte dal fondo pluriennale vincolato | Fondo pluriennale vincolato al 31 dicembre 2021 |
|---|--|---|---|--|--|---|--|--|--|---|
| | | (a) | (b) | (x) | (y) | (c) = (a) - (b) - (x) - (y) | (d) | (e) | (f) | (g) = (c) + (d) + (e) + (f) |
| 01 | Servizio sanitario regionale - finanziamento ordinario corrente per la garanzia dei LEA | 820.480,22 | 38.680,80 | 458.501,31 | 0,00 | 323.298,11 | 0,00 | 0,00 | 0,00 | 323.298,11 |
| 02 | Servizio sanitario regionale - finanziamento aggiuntivo corrente per livelli di assistenza superiori ai LEA | 0,00 | 0,00 | 0,00 | 0,00 | 0,00 | 0,00 | 0,00 | 0,00 | 0,00 |
| 03 | Servizio sanitario regionale - finanziamento aggiuntivo corrente per la copertura dello squilibrio di bilancio corrente regionale - ripiano di disavanzi sanitari relativi ad esercizi pregressi | 0,00 | 0,00 | 0,00 | 0,00 | 0,00 | 0,00 | 0,00 | 0,00 | 0,00 |
| 04 | Servizio sanitario regionale - investimenti sanitari | 0,00 | 0,00 | 0,00 | 0,00 | 0,00 | 1.395.357,85 | 0,00 | 0,00 | 1.395.357,85 |
| 06 | Servizio sanitario regionale - restituzione maggiori gettiti SSN | 0,00 | 0,00 | 0,00 | 0,00 | 0,00 | 0,00 | 0,00 | 0,00 | 0,00 |
| 07 | Ulteriori spese in materia sanitaria | 1.397.209,47 | 950.513,55 | 318.276,78 | 0,00 | 128.419,14 | 4.793.339,45 | 0,00 | 0,00 | 4.921.758,59 |
| 08 | Politica regionale unitaria per la tutela della salute (solo per le Regioni) | 0,00 | 0,00 | 0,00 | 0,00 | 0,00 | 0,00 | 0,00 | 0,00 | 0,00 |
| TOTALE MISSIONE 13 - Tutela della salute | | 2.217.689,69 | 989.194,35 | 776.778,09 | 0,00 | 451.717,25 | 6.188.697,30 | 0,00 | 0,00 | 6.640.414,55 |
| 14 | MISSIONE 14 - Sviluppo economico e competitività | | | | | | | | | |
| 01 | Industria, e PMI e Artigianato | 53.407.116,94 | 10.798.325,93 | 392.092,68 | 8.407.693,48 | 33.809.004,85 | 9.179.868,38 | 2.555.670,36 | 0,00 | 45.544.543,59 |
| 02 | Commercio - reti distributive - tutela dei consumatori | 0,00 | 0,00 | 0,00 | 0,00 | 0,00 | 150.000,02 | 200.000,00 | 0,00 | 350.000,02 |
| 03 | Ricerca e innovazione | 236.683,98 | 54.802,32 | 121.244,49 | 0,00 | 60.637,17 | 1.084.469,01 | 0,00 | 0,00 | 1.145.106,18 |
| 04 | Reti e altri servizi di pubblica utilità | 1.320.707,23 | 812.486,29 | 341.924,76 | 0,00 | 166.296,18 | 1.377.642,62 | 0,00 | 0,00 | 1.543.938,80 |
| 05 | Politica regionale unitaria per lo sviluppo economico e la competitività (solo per le Regioni) | 0,00 | 0,00 | 0,00 | 0,00 | 0,00 | 0,00 | 0,00 | 0,00 | 0,00 |
| TOTALE MISSIONE 14 - Sviluppo economico e competitività | | 54.964.508,15 | 11.665.614,54 | 855.261,93 | 8.407.693,48 | 34.035.938,20 | 11.791.980,03 | 2.755.670,36 | 0,00 | 48.583.588,59 |
| 15 | MISSIONE 15 - Politiche per il lavoro e la formazione professionale | | | | | | | | | |
| 01 | Servizi per lo sviluppo del mercato del lavoro | 9.604.351,63 | 3.737.257,28 | 64.207,85 | 5.767.265,50 | 35.621,00 | 5.887.725,95 | 0,00 | 0,00 | 5.923.346,95 |
| 02 | Formazione professionale | 490.384,65 | 109.838,23 | 303.808,72 | 0,00 | 76.737,70 | 548.503,66 | 0,00 | 0,00 | 625.241,36 |
| 03 | Sostegno all'occupazione | 12.539.879,19 | 4.600.000,00 | 7.906.971,55 | 0,00 | 32.907,64 | 187.229,32 | 0,00 | 0,00 | 220.136,96 |
| 04 | Politica regionale unitaria per il lavoro e la formazione professionale (solo per le Regioni) | 7.234.798,99 | 5.926.668,36 | 996.965,82 | 0,00 | 311.164,81 | 7.484.049,65 | 0,00 | 0,00 | 7.795.214,46 |
| TOTALE MISSIONE 15 - Politiche per il lavoro e la formazione professionale | | 29.869.414,46 | 14.373.763,87 | 9.271.953,94 | 5.767.265,50 | 456.431,15 | 14.107.508,58 | 0,00 | 0,00 | 14.563.939,73 |
| 16 | MISSIONE 16 - Agricoltura, politiche agroalimentari e pesca | | | | | | | | | |
| 01 | Sviluppo del settore agricolo e del sistema agroalimentare | 8.055.136,81 | 5.677.536,57 | 1.210.036,39 | 67.500,00 | 1.100.063,85 | 10.572.095,58 | 0,00 | 50.000,00 | 11.722.159,43 |
| 02 | Caccia e pesca | 279.572,81 | 36.068,17 | 226.398,14 | 0,00 | 17.106,50 | 793.959,66 | 0,00 | 0,00 | 811.066,16 |

COMPOSIZIONE PER MISSIONI E PROGRAMMI DEL FONDO PLURIENNALE VINCOLATO DELL'ESERCIZIO N DI RIFERIMENTO DEL BILANCIO

| MISSIONI E PROGRAMMI | | Fondo pluriennale vincolato al 31 dicembre 2020 | Spese impegnate negli esercizi precedenti e imputate all'esercizio 2021 e coperte dal fondo pluriennale vincolato | Riaccertamento degli impegni di cui alla lettera b) effettuata nel corso dell'esercizio 2021 (cd. economie di impegno) | Riaccertamento degli impegni di cui alla lettera b) effettuata nel corso dell'esercizio 2021 (cd. economie di impegno) su impegni pluriennali finanziati dal FPV e imputati agli esercizi successivi al 2021 | Quota del fondo pluriennale vincolato al 31 dicembre 2020 rinviata al 2022 e successivi | Spese impegnate nel 2021 con imputazione al 2022 e coperte dal fondo pluriennale vincolato | Spese impegnate nel 2021 con imputazione al 2023 e coperte dal fondo pluriennale vincolato | Spese impegnate nel 2021 con imputazione a esercizi successivi a quelli considerati nel bilancio pluriennale e coperte dal fondo pluriennale vincolato | Fondo pluriennale vincolato al 31 dicembre 2021 |
|----------------------|---|---|---|--|--|---|--|--|--|---|
| | | (a) | (b) | (x) | (y) | (c) = (a) - (b) - (x) - (y) | (d) | (e) | (f) | (g) = (c) + (d) + (e) + (f) |
| 03 | Politica regionale unitaria per l'agricoltura, i sistemi agroalimentari, la caccia e la pesca (solo per le Regioni) | 33.040.214,76 | 31.355.000,00 | 20.000,00 | 0,00 | 1.665.214,76 | 0,00 | 0,00 | 0,00 | 1.665.214,76 |
| | TOTALE MISSIONE 16 - Agricoltura, politiche agroalimentari e pesca | 41.374.924,38 | 37.068.604,74 | 1.456.434,53 | 67.500,00 | 2.782.385,11 | 11.366.055,24 | 0,00 | 50.000,00 | 14.198.440,35 |
| 17 | MISSIONE 17 - Energia e diversificazione delle fonti energetiche | | | | | | | | | |
| | <small>BOLLETTINO UFFICIALE della REGIONE CAMPANIA n. 108 del 29 Dicembre 2022</small> | | 163.690 | | | | | | | |
| | <small>Attivita della Regione</small> | | | | | | | | | |
| 02 | Politica regionale unitaria per l'energia e la diversificazione delle fonti energetiche (solo per le Regioni) | 372.624,20 | 0,00 | 0,00 | 0,00 | 126.827,02 | 324.492,86 | 0,00 | 0,00 | 451.319,88 |
| | TOTALE MISSIONE 17 - Energia e diversificazione delle fonti energetiche | 372.624,20 | 163.690,32 | 82.106,86 | 0,00 | 126.827,02 | 324.492,86 | 0,00 | 0,00 | 451.319,88 |
| 18 | MISSIONE 18 - Relazioni con le altre autonomie territoriali e locali | | | | | | | | | |
| 01 | Relazioni finanziarie con le altre autonomie territoriali | 8.128.843,00 | 6.450.608,00 | 0,00 | 0,00 | 1.678.235,00 | 0,00 | 0,00 | 75.895,68 | 1.754.130,68 |
| 02 | Politica regionale unitaria per le relazioni con le altre autonomie territoriali e locali (solo per le Regioni) | 0,00 | 0,00 | 0,00 | 0,00 | 0,00 | 0,00 | 0,00 | 0,00 | 0,00 |
| | TOTALE MISSIONE 18 - Relazioni con le altre autonomie territoriali e locali | 8.128.843,00 | 6.450.608,00 | 0,00 | 0,00 | 1.678.235,00 | 0,00 | 0,00 | 75.895,68 | 1.754.130,68 |
| 19 | MISSIONE 19 - Relazioni internazionali | | | | | | | | | |
| 01 | Relazioni internazionali e Cooperazione allo sviluppo | 54.332,01 | 49.257,23 | 4.243,54 | 0,00 | 831,24 | 28.298,41 | 0,00 | 0,00 | 29.129,65 |
| 02 | Cooperazione territoriale (solo per le Regioni) | 1.447.478,31 | 800.408,99 | 587.981,62 | 0,00 | 59.087,70 | 1.227.081,13 | 0,00 | 0,00 | 1.286.168,83 |
| | TOTALE MISSIONE 19 - Relazioni internazionali | 1.501.810,32 | 849.666,22 | 592.225,16 | 0,00 | 59.918,94 | 1.255.379,54 | 0,00 | 0,00 | 1.315.298,48 |
| | TOTALE | 411.223.776,33 | 135.506.544,85 | 117.458.227,26 | 29.164.523,29 | 129.094.480,93 | 307.334.597,47 | 16.172.115,47 | 155.175,68 | 452.756.369,55 |

COMPOSIZIONE DELL'ACCANTONAMENTO
AL FONDO CREDITI DI DUBBIA ESIGIBILITA' E AL FONDO SVALUTAZIONE CREDITI

| TIPOLOGIA | DENOMINAZIONE | RESIDUI ATTIVI FORMATISI NELL'ESERCIZIO CUI SI RIFERISCE IL RENDICONTO (a) | RESIDUI ATTIVI DEGLI ESERCIZI PRECEDENTI (b) | TOTALE RESIDUI ATTIVI (c) = (a) + (b) | IMPORTO MINIMO DEL FONDO (d) | FONDO CREDITI DI DUBBIA ESIGILITA' (e) | % di accantonamento al fondo crediti di dubbia esigibilità (f) = (e) / (c) |
|-----------|--|--|--|--|------------------------------------|--|---|
| | ENTRATE CORRENTI DI NATURA TRIBUTARIA, CONTRIBUTIVA E PEREQUATIVA | | | | | | |
| 1010100 | Tipologia 101: Imposte, tasse e proventi assimilati di cui accertati per cassa sulla base del principio contabile 3.7 | 328.138.247,86 0,00 | 232.262.167,26 0,00 | 560.400.415,12 0,00 | - - | - - | - - |
| | Tipologia 101: Imposte, tasse e proventi assimilati non accertati per cassa | 328.138.247,86 | 232.262.167,26 | 560.400.415,12 | 122.679.088,44 | 122.679.088,44 | 21,891% |
| 1010200 | Tipologia 102: Tributi destinati al finanziamento della sanità (solo per le Regioni) di cui accertati per cassa sulla base del principio contabile 3.7 | 109.930.838,48 0,00 | 12.817.437,43 0,00 | 122.748.275,91 0,00 | - - | - - | - - |
| | Tipologia 102: Tributi destinati al finanziamento della sanità non accertati per cassa | 109.930.838,48 | 12.817.437,43 | 122.748.275,91 | 0,00 | 0,00 | 0,000% |
| 1 | <small>BOLLETTINO UFFICIALE della REGIONE CAMPANIA</small> Tributi devoluti e regolati alle autonomie speciali (solo per le Regioni) di cui accertati per cassa sulla base del principio contabile 3.7 | <small>n. 108 del 29 Dicembre 2022</small> 0,00 | <small>PARTE I Atti della Regione</small> 0,00 | 0,00 | 0,00 | 0,00 | 21,891% |
| | Tipologia 103: Tributi devoluti e regolati alle autonomie speciali non accertati per cassa | 0,00 | 0,00 | 0,00 | 0,00 | 0,00 | 21,891% |
| 1010400 | Tipologia 104: Compartecipazioni di tributi | 0,00 | 0,00 | 0,00 | 0,00 | 0,00 | 21,891% |
| 1030100 | Tipologia 301: Fondi perequativi da Amministrazioni Centrali | 211.160.709,17 | 207.015.536,03 | 418.176.245,20 | - | - | - |
| 1030200 | Tipologia 302: Fondi perequativi dalla Regione o Provincia autonoma (solo per gli Enti locali) | 0,00 | 0,00 | 0,00 | 0,00 | 0,00 | 21,891% |
| 1000000 | TOTALE TITOLO 1 | 649.229.795,51 | 452.095.140,72 | 1.101.324.936,23 | 122.679.088,44 | 122.679.088,44 | |
| | TRASFERIMENTI CORRENTI | | | | | | |
| 2010100 | Tipologia 101: Trasferimenti correnti da Amministrazioni pubbliche | 82.494.832,42 | 227.566.280,83 | 310.061.113,25 | - | - | 98,046% |
| 2010200 | Tipologia 102: Trasferimenti correnti da Famiglie | 0,00 | 0,00 | 0,00 | 0,00 | 0,00 | 98,046% |
| 2010300 | Tipologia 103: Trasferimenti correnti da Imprese | 53.743,08 | 7.843.881,13 | 7.897.624,21 | 7.743.316,35 | 7.743.316,35 | 98,046% |
| 2010400 | Tipologia 104: Trasferimenti correnti da Istituzioni Sociali Private | 0,00 | 0,00 | 0,00 | 0,00 | 0,00 | 98,046% |
| 2010500 | Tipologia 105: Trasferimenti correnti dall'Unione Europea e dal Resto del Mondo | 4.813.093,64 | 24.800.354,66 | 29.613.448,30 | - | - | - |
| | Trasferimenti correnti dall'Unione Europea | 4.813.093,64 | 24.800.354,66 | 29.613.448,30 | - | - | - |
| | Trasferimenti correnti dal Resto del Mondo | 0,00 | 0,00 | 0,00 | 0,00 | 0,00 | 98,046% |
| 2000000 | TOTALE TITOLO 2 | 87.361.669,14 | 260.210.516,62 | 347.572.185,76 | 7.743.316,35 | 7.743.316,35 | |
| | ENTRATE EXTRATRIBUTARIE | | | | | | |
| 3010000 | Tipologia 100: Vendita di beni e servizi e proventi derivanti dalla gestione dei beni | 92.889.630,94 | 537.928.931,67 | 630.818.562,61 | 176.973.793,46 | 176.973.793,46 | 28,055% |
| 3020000 | Tipologia 200: Proventi derivanti dall'attività di controllo e repressione delle irregolarità e degli illeciti | 2.479.026,63 | 3.040.722,41 | 5.519.749,04 | 1.548.544,99 | 1.548.544,99 | 28,055% |
| 3030000 | Tipologia 300: Interessi attivi | 1.447.769,45 | 802.889,07 | 2.250.658,52 | 631.413,85 | 631.413,85 | 28,055% |
| 3040000 | Tipologia 400: Altre entrate da redditi da capitale | 0,00 | 0,00 | 0,00 | 0,00 | 0,00 | 28,055% |

COMPOSIZIONE DELL'ACCANTONAMENTO
AL FONDO CREDITI DI DUBBIA ESIGIBILITA' E AL FONDO SVALUTAZIONE CREDITI

| TIPOLOGIA | DENOMINAZIONE | RESIDUI ATTIVI FORMATISI NELL'ESERCIZIO CUI SI RIFERISCE IL RENDICONTO (a) | RESIDUI ATTIVI DEGLI ESERCIZI PRECEDENTI (b) | TOTALE RESIDUI ATTIVI (c) = (a) + (b) | IMPORTO MINIMO DEL FONDO (d) | FONDO CREDITI DI DUBBIA ESIGILITA' (e) | % di accantonamento al fondo crediti di dubbia esigibilità (f) = (e) / (c) |
|-----------|---|--|--|--|------------------------------------|--|---|
| 3050000 | Tipologia 500: Rimborsi e altre entrate correnti | 47.066.149,91 | 80.467.597,08 | 127.533.746,99 | 35.779.116,75 | 35.779.116,75 | 28,055% |
| 3000000 | TOTALE TITOLO 3 | 143.882.576,93 | 622.240.140,23 | 766.122.717,16 | 214.932.869,05 | 214.932.869,05 | |
| | ENTRATE IN CONTO CAPITALE | | | | | | |
| 4010000 | Tipologia 100: Tributi in conto capitale | 0,00 | 0,00 | 0,00 | 0,00 | 0,00 | 74,754% |
| 4020000 | Tipologia 200: Contributi agli investimenti | 1.298.803.552,56 | 3.738.819.458,57 | 5.037.623.011,13 | - | - | - |
| | <small>BOLLETTINO UFFICIALE della REGIONE CAMPANIA</small> Contributi agli investimenti da amministrazioni pubbliche <small>n. 108 del 29 Dicembre 2022</small> | 974.829.826,99 | 3.274.785.030,98 | 4.249.614.857,97 | - | - | - |
| | Contributi agli investimenti da PARTE I Atti della Regione | ,57 | 464.034.427,59 | 788.008.153,16 | - | - | - |
| | Tipologia 200: Contributi agli investimenti al netto dei contributi da PA e da UE | 0,00 | 0,00 | 0,00 | 0,00 | 0,00 | 74,754% |
| 4030000 | Tipologia 300: Altri trasferimenti in conto capitale | 0,00 | 0,00 | 0,00 | - | - | - |
| | Altri trasferimenti in conto capitale da amministrazioni pubbliche | 0,00 | 0,00 | 0,00 | - | - | - |
| | Altri trasferimenti in conto capitale da UE | 0,00 | 0,00 | 0,00 | - | - | - |
| | Tipologia 300: Altri trasferimenti in conto capitale al netto dei trasferimenti da PA e da UE | 0,00 | 0,00 | 0,00 | 0,00 | 0,00 | 74,754% |
| 4040000 | Tipologia 400: Entrate da alienazione di beni materiali e immateriali | 0,00 | 0,00 | 0,00 | 0,00 | 0,00 | 74,754% |
| 4050000 | Tipologia 500: Altre entrate in conto capitale | 924.638,23 | 4.864.505,79 | 5.789.144,02 | 4.327.627,95 | 4.327.627,95 | 74,754% |
| 4000000 | TOTALE TITOLO 4 | 1.299.728.190,79 | 3.743.683.964,36 | 5.043.412.155,15 | 4.327.627,95 | 4.327.627,95 | |
| | ENTRATE DA RIDUZIONE DI ATTIVITA' FINANZIARIE | | | | | | |
| 5010000 | Tipologia 100: Alienazione di attività finanziarie | 0,00 | 0,00 | 0,00 | 0,00 | 0,00 | 0,000% |
| 5020000 | Tipologia 200: Riscossione crediti di breve termine | 0,00 | 0,00 | 0,00 | 0,00 | 0,00 | 0,000% |
| 5030000 | Tipologia 300: Riscossione crediti di medio-lungo termine | 0,00 | 0,00 | 0,00 | 0,00 | 0,00 | 0,000% |
| 5040000 | Tipologia 400: Altre entrate per riduzione di attività finanziarie | 1.802.183.453,84 | 0,00 | 1.802.183.453,84 | 0,00 | 0,00 | 0,000% |
| 5000000 | TOTALE TITOLO 5 | 1.802.183.453,84 | 0,00 | 1.802.183.453,84 | 0,00 | 0,00 | |
| | TOTALE GENERALE | 3.982.385.686,21 | 5.078.229.761,93 | 9.060.615.448,14 | 349.682.901,79 | 349.682.901,79 | 3,859% |
| | DI CUI FONDO CREDITI DI DUBBIA ESIGIBILITA' IN C/CAPITALE | 1.299.728.190,79 | 3.743.683.964,36 | 5.043.412.155,15 | 4.327.627,95 | 4.327.627,95 | 0,086% |
| | DI CUI FONDO CREDITI DI DUBBIA ESIGIBILITA' DI PARTE CORRENTE (n) | 2.682.657.495,42 | 1.334.545.797,57 | 4.017.203.292,99 | 345.355.273,84 | 345.355.273,84 | 8,597% |

**COMPOSIZIONE DELL'ACCANTONAMENTO
AL FONDO CREDITI DI DUBBIA ESIGIBILITA' E AL FONDO SVALUTAZIONE CREDITI**

| TIPOLOGIA | DENOMINAZIONE | RESIDUI ATTIVI FORMATISI NELL'ESERCIZIO CUI SI RIFERISCE IL RENDICONTO (a) | RESIDUI ATTIVI DEGLI ESERCIZI PRECEDENTI (b) | TOTALE RESIDUI ATTIVI (c) = (a) + (b) | IMPORTO MINIMO DEL FONDO (d) | FONDO CREDITI DI DUBBIA ESIGILITA' (e) | % di accantonamento al fondo crediti di dubbia esigibilità (f) = (e) / (c) |
|-----------|--|--|--|--|------------------------------------|--|---|
| | COMPOSIZIONE FONDO SVALUTAZIONE CREDITI | TOTALE CREDITI | FONDO SVALUTAZIONE CREDITI | | | | |
| | RESIDUI ATTIVI NEL CONTO DEL BILANCIO | 9.060.615.448,14 | 349.682.901,79 | | | | |
| | CREDITI STRALCIATI DAL CONTO DEL BILANCIO | 0,00 | 0,00 | | | | |
| | ACCERTAMENTI IMPUTATI AGLI ESERCIZI SUCCESSIVI A QUELLO CUI IL RENDICONTO SI RIFERISCE (m) | 0,00 | 0,00 | | | | |
| | TOTALE | 9.060.615.448,14 | 349.682.901,79 | | | | |

PROSPETTO DELLE ENTRATE DI BILANCIO PER TITOLI, TIPOLOGIE E CATEGORIE
REGIONI

| TITOLO TIPOLOGIA CATEGORIA | DENOMINAZIONE | ACCERTAMENTI | di cui entrate accertate non ricorrenti | RISCOSSIONI IN C/COMPETENZA | RISCOSSIONI IN C/RESIDUI |
|----------------------------------|--|-------------------------|---|--------------------------------|-----------------------------|
| | ENTRATE CORRENTI DI NATURA TRIBUTARIA, CONTRIBUTIVA E PEREQUATIVA | | | | |
| 1010100 | Tipologia 101: Imposte tasse e proventi assimilati | 1.497.090.081,10 | 328.481.652,51 | 1.168.951.833,24 | 448.686.890,39 |
| 1010117 | Addizionale regionale IRPEF non sanità | 283.550.412,28 | 170.903.430,88 | 17.745.890,76 | 260.716.872,96 |
| 1010120 | Imposta regionale sulle attività produttive (IRAP) non Sanità | 691.644.328,19 | 105.228.295,26 | 657.253.158,19 | 159.461.974,86 |
| 1010130 | Imposta sul Gas Naturale | 0,00 | 0,00 | 0,00 | 0,00 |
| 1010131 | Imposta regionale sulla benzina per autotrazione | 1.137.287,14 | 80.640,07 | 1.137.287,14 | 797.674,60 |
| 1010142 | Imposta regionale sulle concessioni statali sui beni del demanio marittimo | 2.443.662,24 | 0,00 | 2.441.775,71 | 6.076,90 |
| 1010143 | Imposta regionale sulle concessioni statali sui beni del patrimonio indisponibile | 33.858,84 | 0,00 | 13.924,14 | 8.955,11 |
| 1010144 | Imposta regionale per le emissioni sonore degli aeromobili | 489.281,38 | 0,00 | 489.281,38 | 0,00 |
| 1010146 | Tassa regionale per il diritto allo studio universitario | 27.449.790,19 | 0,00 | 0,00 | 26.315.553,57 |
| 1010147 | Tassa sulla concessione per la caccia e per la pesca | 2.241.751,26 | 116.236,62 | 2.241.751,26 | 20.000,00 |
| 1010148 | Tasse sulle concessioni regionali | 518,79 | 0,00 | 518,79 | 619,49 |
| 1010150 | Tassa di circolazione dei veicoli a motore (tassa automobilistica) | 463.804.999,93 | 51.653.770,85 | 463.775.575,87 | 0,00 |
| 1010155 | Tassa di abilitazione all'esercizio professionale | 435.720,00 | 0,00 | 435.720,00 | 243.126,34 |
| 1010159 | Tributo speciale per il deposito in discarica dei rifiuti solidi | 517.872,85 | 493.589,65 | 517.872,85 | 0,00 |
| 1010160 | Tributo per l'esercizio delle funzioni di tutela, protezione e igiene dell'ambiente | 0,00 | 0,00 | 0,00 | 0,00 |
| 1010170 | Proventi dei Casinò | 0,00 | 0,00 | 0,00 | 0,00 |
| 1010177 | Addizionale regionale sul gas naturale | 23.340.598,01 | 5.689,18 | 22.899.077,15 | 1.116.036,56 |
| 1010195 | Altre ritenute n.a.c. | 0,00 | 0,00 | 0,00 | 0,00 |
| 1010196 | Altre entrate su lotto, lotterie e altre attività di gioco n.a.c. | 0,00 | 0,00 | 0,00 | 0,00 |
| 1010197 | Altre accise n.a.c. | 0,00 | 0,00 | 0,00 | 0,00 |
| 1010198 | Altre imposte sostitutive n.a.c. | 0,00 | 0,00 | 0,00 | 0,00 |
| 1010199 | Altre imposte, tasse e proventi n.a.c. | 0,00 | 0,00 | 0,00 | 0,00 |
| 1010200 | Tipologia 102: Tributi destinati al finanziamento della sanità | 5.663.970.904,13 | 0,00 | 5.554.040.065,65 | 111.331.855,64 |
| 1010201 | Imposta regionale sulle attività produttive - IRAP - Sanità | 945.580.044,25 | 0,00 | 945.580.044,25 | 553.238,00 |
| 1010202 | Imposta regionale sulle attività produttive - IRAP - Sanità derivante da manovra fiscale regionale | 34.484.021,40 | 0,00 | 34.484.021,40 | 0,00 |
| 1010203 | Compartecipazione IVA - Sanità | 4.000.000.000,00 | 0,00 | 4.000.000.000,00 | 0,00 |
| 1010204 | Addizionale IRPEF - Sanità | 573.976.000,00 | 0,00 | 573.976.000,00 | 0,00 |
| 1010205 | Addizionale IRPEF - Sanità derivante da manovra fiscale regionale | 109.930.838,48 | 0,00 | 0,00 | 110.778.617,64 |
| 1010206 | Accisa sulla benzina per autotrazione - sanità | 0,00 | 0,00 | 0,00 | 0,00 |
| 1010299 | Altri tributi destinati al finanziamento della spesa sanitaria | 0,00 | 0,00 | 0,00 | 0,00 |
| 1010300 | Tipologia 103: Tributi devoluti e regolati alle autonomie speciali | 0,00 | 0,00 | 0,00 | 0,00 |
| 1010301 | Imposta sul reddito delle persone fisiche (ex IRPEF) | 0,00 | 0,00 | 0,00 | 0,00 |
| 1010302 | Imposta sul reddito delle società (ex IRPEG) | 0,00 | 0,00 | 0,00 | 0,00 |
| 1010303 | Imposta sostitutiva dell'IRPEF e dell'imposta di registro e di bollo sulle locazioni di immobili per finalità abitative (cedolare secca) | 0,00 | 0,00 | 0,00 | 0,00 |
| 1010304 | Imposte sostitutive su risparmio gestito | 0,00 | 0,00 | 0,00 | 0,00 |
| 1010305 | Imposta sostitutiva in materia di conferimenti di aziende, fusioni e scissioni | 0,00 | 0,00 | 0,00 | 0,00 |
| 1010307 | Imposte municipale propria riservata all'erario | 0,00 | 0,00 | 0,00 | 0,00 |
| 1010309 | Imposta patrimoniale sul valore degli immobili situati all'estero | 0,00 | 0,00 | 0,00 | 0,00 |
| 1010310 | Imposta sulle riserve matematiche delle imprese di assicurazione | 0,00 | 0,00 | 0,00 | 0,00 |
| 1010311 | Imposta sul valore delle attività finanziarie detenute all'estero dalle persone fisiche residenti nel territorio dello stato | 0,00 | 0,00 | 0,00 | 0,00 |
| 1010312 | Imposta sulle plusvalenze da cessione di attività finanziarie | 0,00 | 0,00 | 0,00 | 0,00 |
| 1010313 | Imposta sostitutiva delle imposte sui redditi su plusvalenze da cessione a titolo oneroso di azioni e di altri rapporti partecipativi | 0,00 | 0,00 | 0,00 | 0,00 |
| 1010314 | Imposte su assicurazione vita | 0,00 | 0,00 | 0,00 | 0,00 |
| 1010315 | Imposta erariale sugli aeromobili privati | 0,00 | 0,00 | 0,00 | 0,00 |
| 1010316 | Imposte sulle ritenute sugli interessi e su altri redditi da capitale | 0,00 | 0,00 | 0,00 | 0,00 |
| 1010317 | Imposte e imposte sostitutive sugli utili distribuiti dalle società | 0,00 | 0,00 | 0,00 | 0,00 |
| 1010321 | Imposta sul valore aggiunto (IVA) sugli scambi interni | 0,00 | 0,00 | 0,00 | 0,00 |
| 1010322 | Imposta sul valore aggiunto (IVA) sulle importazioni | 0,00 | 0,00 | 0,00 | 0,00 |
| 1010323 | Imposta sulle assicurazioni | 0,00 | 0,00 | 0,00 | 0,00 |
| 1010324 | Accisa sui tabacchi | 0,00 | 0,00 | 0,00 | 0,00 |
| 1010325 | Accisa sull'alcole e le bevande alcoliche | 0,00 | 0,00 | 0,00 | 0,00 |
| 1010326 | Accisa sull'energia elettrica | 0,00 | 0,00 | 0,00 | 0,00 |
| 1010327 | Accisa sui prodotti energetici | 0,00 | 0,00 | 0,00 | 0,00 |
| 1010330 | Imposta sul gas naturale | 0,00 | 0,00 | 0,00 | 0,00 |
| 1010332 | Imposta di consumo su oli lubrificanti e bitumi di petrolio | 0,00 | 0,00 | 0,00 | 0,00 |
| 1010333 | Imposta di registro | 0,00 | 0,00 | 0,00 | 0,00 |
| 1010334 | Imposta di bollo | 0,00 | 0,00 | 0,00 | 0,00 |
| 1010335 | Imposta ipotecaria | 0,00 | 0,00 | 0,00 | 0,00 |
| 1010336 | Imposta unica sui concorsi pronostici e sulle scommesse | 0,00 | 0,00 | 0,00 | 0,00 |
| 1010337 | Proventi da lotto, lotterie e altri giochi | 0,00 | 0,00 | 0,00 | 0,00 |
| 1010338 | Imposta sugli intrattenimenti | 0,00 | 0,00 | 0,00 | 0,00 |
| 1010345 | Tassa sulle concessioni governative | 0,00 | 0,00 | 0,00 | 0,00 |
| 1010356 | Tassa sulle emissioni di anidride solforosa | 0,00 | 0,00 | 0,00 | 0,00 |
| 1010358 | Canone radiotelevisivo | 0,00 | 0,00 | 0,00 | 0,00 |
| 1010362 | Diritti catastali | 0,00 | 0,00 | 0,00 | 0,00 |
| 1010371 | Proventi della vendita di denaturanti e contrassegni di Stato | 0,00 | 0,00 | 0,00 | 0,00 |
| 1010372 | Proventi vari dei Monopoli di Stato | 0,00 | 0,00 | 0,00 | 0,00 |
| 1010374 | Imposte sulle successioni e donazioni | 0,00 | 0,00 | 0,00 | 0,00 |
| 1010395 | Altre accise n.a.c. | 0,00 | 0,00 | 0,00 | 0,00 |

PROSPETTO DELLE ENTRATE DI BILANCIO PER TITOLI, TIPOLOGIE E CATEGORIE
REGIONI

| TITOLO TIPOLOGIA CATEGORIA | DENOMINAZIONE | ACCERTAMENTI | di cui entrate accertate non ricorrenti | RISCOSSIONI IN C/COMPETENZA | RISCOSSIONI IN C/RESIDUI |
|----------------------------------|---|--------------------------|---|--------------------------------|-----------------------------|
| 1010396 | Altre entrate su lotto, lotterie e altre attività di gioco n.a.c. | 0,00 | 0,00 | 0,00 | 0,00 |
| 1010397 | Altre ritenute n.a.c. | 0,00 | 0,00 | 0,00 | 0,00 |
| 1010398 | Altre imposte sostitutive n.a.c. | 0,00 | 0,00 | 0,00 | 0,00 |
| 1010399 | Altre ritenute n.a.c. | 0,00 | 0,00 | 0,00 | 0,00 |
| 1010400 | Tipologia 104: Compartecipazioni di tributi | 29.542.411,00 | 29.542.411,00 | 29.542.411,00 | 0,00 |
| 1010401 | Compartecipazione IVA a Regioni - non Sanità | 29.542.411,00 | 29.542.411,00 | 29.542.411,00 | 0,00 |
| 1010402 | Addizionale regionale alla compartecipazione IVA | 0,00 | 0,00 | 0,00 | 0,00 |
| 1010403 | Compartecipazione al bollo auto | 0,00 | 0,00 | 0,00 | 0,00 |
| 1010404 | Compartecipazione al gasolio | 0,00 | 0,00 | 0,00 | 0,00 |
| 1010497 | Altre compartecipazioni di imposte a Regioni non destinati al finanziamento della spesa sanitaria | 0,00 | 0,00 | 0,00 | 0,00 |
| 1030100 | Tipologia 301: Fondi perequativi da Amministrazioni Centrali | 5.351.251.727,78 | 0,00 | 5.140.091.018,61 | 114.059.654,00 |
| 1030101 | Fondi perequativi dallo Stato | 0,00 | 0,00 | 0,00 | 0,00 |
| 1030102 | Fondo perequativo dallo Stato - Sanità | 5.351.251.727,78 | 0,00 | 5.140.091.018,61 | 114.059.654,00 |
| 1000000 | TOTALE TITOLO 1 | 12.541.855.124,01 | 358.024.063,51 | 11.892.625.328,50 | 674.078.400,03 |
| | TRASFERIMENTI CORRENTI | | | | |
| 2010100 | Tipologia 101: Trasferimenti correnti da Amministrazioni pubbliche | 1.421.015.790,33 | 246.606.758,96 | 1.338.520.957,91 | 70.752.435,57 |
| 2010101 | Trasferimenti correnti da Amministrazioni Centrali | 1.420.994.820,38 | 246.601.758,96 | 1.338.499.987,96 | 70.688.369,85 |
| 2010102 | Trasferimenti correnti da Amministrazioni Locali | 20.969,95 | 5.000,00 | 20.969,95 | 64.065,72 |
| 2010103 | Trasferimenti correnti da Enti di Previdenza | 0,00 | 0,00 | 0,00 | 0,00 |
| 2010104 | Trasferimenti correnti da organismi interni e/o unità locali della amministrazione | 0,00 | 0,00 | 0,00 | 0,00 |
| 2010200 | Tipologia 102: Trasferimenti correnti da Famiglie | 0,00 | 0,00 | 0,00 | 0,00 |
| 2010201 | Trasferimenti correnti da Famiglie | 0,00 | 0,00 | 0,00 | 0,00 |
| 2010300 | Tipologia 103: Trasferimenti correnti da Imprese | 197.619.286,71 | 0,00 | 197.565.543,63 | 0,00 |
| 2010301 | Sponsorizzazioni da imprese | 0,00 | 0,00 | 0,00 | 0,00 |
| 2010302 | Altri trasferimenti correnti da imprese | 197.619.286,71 | 0,00 | 197.565.543,63 | 0,00 |
| 2010400 | Tipologia 104: Trasferimenti correnti da Istituzioni Sociali Private | 0,00 | 0,00 | 0,00 | 0,00 |
| 2010401 | Trasferimenti correnti da Istituzioni Sociali Private | 0,00 | 0,00 | 0,00 | 0,00 |
| 2010500 | Tipologia 105: Trasferimenti correnti dall'Unione Europea e dal Resto del Mondo | 5.220.524,08 | 5.220.524,08 | 407.430,44 | 0,00 |
| 2010501 | Trasferimenti correnti dall'Unione Europea | 5.220.524,08 | 5.220.524,08 | 407.430,44 | 0,00 |
| 2010502 | Trasferimenti correnti dal Resto del Mondo | 0,00 | 0,00 | 0,00 | 0,00 |
| 2000000 | TOTALE TITOLO 2 | 1.623.855.601,12 | 251.827.283,04 | 1.536.493.931,98 | 70.752.435,57 |
| | ENTRATE EXTRATRIBUTARIE | | | | |
| 3010000 | Tipologia 100: Vendita di beni e servizi e proventi derivanti dalla gestione dei beni | 296.293.422,67 | 4.465.637,08 | 203.403.791,73 | 70.189.765,72 |
| 3010100 | Vendita di beni | 13.545.473,76 | 9.143,46 | 13.545.473,76 | 2.619,10 |
| 3010200 | Entrate dalla vendita e dall'erogazione di servizi | 160.233.272,95 | 1.813.156,10 | 128.862.448,53 | 35.802.242,31 |
| 3010300 | Proventi derivanti dalla gestione dei beni | 122.514.675,96 | 2.643.337,52 | 60.995.869,44 | 34.384.904,31 |
| 3020000 | Tipologia 200: Proventi derivanti dall'attività di controllo e repressione delle irregolarità e degli illeciti | 22.381.972,95 | 20.843.166,78 | 19.902.946,32 | 2.283.592,31 |
| | Entrate da amministrazioni pubbliche derivanti dall'attività di controllo e repressione delle irregolarità e degli illeciti | 288.065,48 | 288.065,48 | 108.864,66 | 0,00 |
| 3020200 | Entrate da famiglie derivanti dall'attività di controllo e repressione delle irregolarità e degli illeciti | 14.300.005,13 | 14.267.347,79 | 14.250.379,14 | 1.088.629,34 |
| 3020300 | Entrate da Imprese derivanti dall'attività di controllo e repressione delle irregolarità e degli illeciti | 7.793.902,34 | 6.287.753,51 | 5.543.702,52 | 1.194.962,97 |
| 3020400 | Entrate da Istituzioni Sociali Private derivanti dall'attività di controllo e repressione delle irregolarità e degli illeciti | 0,00 | 0,00 | 0,00 | 0,00 |
| 3030000 | Tipologia 300: Interessi attivi | 11.735.215,58 | 5.640.904,10 | 10.287.446,13 | 669.246,44 |
| 3030100 | Interessi attivi da titoli o finanziamenti a breve termine | 0,00 | 0,00 | 0,00 | 0,00 |
| 3030200 | Interessi attivi da titoli obbligazionari a medio - lungo termine | 6.916,45 | 6.916,45 | 6.916,45 | 0,00 |
| 3030300 | Altri interessi attivi | 11.728.299,13 | 5.633.987,65 | 10.280.529,68 | 669.246,44 |
| 3040000 | Tipologia 400: Altre entrate da redditi da capitale | 0,00 | 0,00 | 0,00 | 0,00 |
| 3040100 | Rendimenti da fondi comuni di investimento | 0,00 | 0,00 | 0,00 | 0,00 |
| 3040200 | Entrate derivanti dalla distribuzione di dividendi | 0,00 | 0,00 | 0,00 | 0,00 |
| 3040300 | Entrate derivanti dalla distribuzione di utili e avanzi | 0,00 | 0,00 | 0,00 | 0,00 |
| 3049900 | Altre entrate da redditi da capitale | 0,00 | 0,00 | 0,00 | 0,00 |
| 3050000 | Tipologia 500: Rimborsi e altre entrate correnti | 205.116.046,48 | 126.583.863,16 | 157.464.896,57 | 1.236.604,51 |
| 3050100 | Indennizzi di assicurazione | 0,00 | 0,00 | 0,00 | 0,00 |
| 3050200 | Rimborsi in entrata | 143.718.548,38 | 122.707.967,57 | 96.588.390,43 | 1.234.857,51 |
| 3059900 | Altre entrate correnti n.a.c. | 61.397.498,10 | 3.875.895,59 | 60.876.506,14 | 1.747,00 |
| 3000000 | TOTALE TITOLO 3 | 535.526.657,68 | 157.533.571,12 | 391.059.080,75 | 74.379.208,98 |

PROSPETTO DELLE ENTRATE DI BILANCIO PER TITOLI, TIPOLOGIE E CATEGORIE
REGIONI

| TITOLO TIPOLOGIA CATEGORIA | DENOMINAZIONE | ACCERTAMENTI | di cui entrate accertate non ricorrenti | RISCOSSIONI IN C/COMPETENZA | RISCOSSIONI IN C/RESIDUI |
|----------------------------------|--|-------------------------|---|--------------------------------|-----------------------------|
| | ENTRATE IN CONTO CAPITALE | | | | |
| 4010000 | Tipologia 100: Tributi in conto capitale | 0,00 | 0,00 | 0,00 | 0,00 |
| 4010100 | Imposte da sanatorie e condoni | 0,00 | 0,00 | 0,00 | 0,00 |
| 4010200 | Altre imposte in conto capitale | 0,00 | 0,00 | 0,00 | 0,00 |
| 4020000 | Tipologia 200: Contributi agli investimenti | 1.672.550.895,61 | 1.657.082.174,52 | 373.747.343,05 | 772.321.484,19 |
| 4020100 | Contributi agli investimenti da amministrazioni pubbliche | 1.341.767.215,58 | 1.333.405.494,49 | 366.937.388,59 | 423.173.499,73 |
| 4020200 | Contributi agli investimenti da Famiglie | 0,00 | 0,00 | 0,00 | 0,00 |
| 4020300 | Contributi agli investimenti da Imprese | 0,00 | 0,00 | 0,00 | 0,00 |
| 4020400 | Contributi agli investimenti da Istituzioni Sociali Private | 0,00 | 0,00 | 0,00 | 0,00 |
| 4020500 | Contributi agli investimenti dall'Unione Europea e dal Resto del Mondo | 330.410.983,41 | 323.303.983,41 | 6.566.372,06 | 349.018.870,24 |
| 4020600 | Contributi agli investimenti direttamente destinati al rimborso di prestiti da amministrazioni pubbliche | 372.696,62 | 372.696,62 | 243.582,40 | 129.114,22 |
| 4030000 | Tipologia 300: Altri trasferimenti in conto capitale | 43.265.206,69 | 43.265.206,69 | 43.265.206,69 | 0,00 |
| 4030100 | Trasferimenti in conto capitale per assunzione di debiti dell'amministrazione da parte di amministrazioni pubbliche | 0,00 | 0,00 | 0,00 | 0,00 |
| 4030200 | Trasferimenti in conto capitale per assunzione di debiti dell'amministrazione da parte di Imprese | 0,00 | 0,00 | 0,00 | 0,00 |
| 4030300 | Trasferimenti in conto capitale per assunzione di debiti dell'amministrazione da parte dell'Unione Europea e del Resto del Mondo | 0,00 | 0,00 | 0,00 | 0,00 |
| 4030400 | Trasferimenti in conto capitale da parte di amministrazioni pubbliche per cancellazione di debiti dell'amministrazione | 0,00 | 0,00 | 0,00 | 0,00 |
| 4030500 | Trasferimenti in conto capitale da parte di Imprese per cancellazione di debiti dell'amministrazione | 0,00 | 0,00 | 0,00 | 0,00 |
| 4030600 | Trasferimenti in conto capitale da parte dell'Unione Europea e Resto del Mondo per cancellazione di debiti dell'amministrazione | 0,00 | 0,00 | 0,00 | 0,00 |
| 4030700 | Trasferimenti in conto capitale per ripiano disavanzi pregressi da amministrazioni pubbliche | 0,00 | 0,00 | 0,00 | 0,00 |
| 4030800 | Trasferimenti in conto capitale per ripiano disavanzi pregressi da Imprese | 0,00 | 0,00 | 0,00 | 0,00 |
| 4030900 | Trasferimenti in conto capitale per ripiano disavanzi pregressi dall'Unione Europea e dal Resto del Mondo | 0,00 | 0,00 | 0,00 | 0,00 |
| 4031000 | Altri trasferimenti in conto capitale da amministrazioni pubbliche | 43.265.206,69 | 43.265.206,69 | 43.265.206,69 | 0,00 |
| 4031100 | Altri trasferimenti in conto capitale da Famiglie | 0,00 | 0,00 | 0,00 | 0,00 |
| 4031200 | Altri trasferimenti in conto capitale da Imprese | 0,00 | 0,00 | 0,00 | 0,00 |
| 4031300 | Altri trasferimenti in conto capitale da Istituzioni Sociali Private | 0,00 | 0,00 | 0,00 | 0,00 |
| 4031400 | Altri trasferimenti in conto capitale dall'Unione Europea e dal Resto del Mondo | 0,00 | 0,00 | 0,00 | 0,00 |
| 4040000 | Tipologia 400: Entrate da alienazione di beni materiali e immateriali | 1.405.470,46 | 1.405.470,46 | 1.405.470,46 | 0,00 |
| 4040100 | Alienazione di beni materiali | 1.405.470,46 | 1.405.470,46 | 1.405.470,46 | 0,00 |
| 4040200 | Cessione di Terreni e di beni materiali non prodotti | 0,00 | 0,00 | 0,00 | 0,00 |
| 4040300 | Alienazione di beni immateriali | 0,00 | 0,00 | 0,00 | 0,00 |
| 4050000 | Tipologia 500: Altre entrate in conto capitale | 15.574.612,97 | 15.574.612,97 | 14.649.974,74 | 270.334,34 |
| 4050200 | Entrate derivanti da conferimento immobili a fondi immobiliari | 0,00 | 0,00 | 0,00 | 0,00 |
| 4050300 | Entrate in conto capitale dovute a rimborsi, recuperi e restituzioni di somme non dovute o incassate in eccesso | 15.574.612,97 | 15.574.612,97 | 14.649.974,74 | 270.334,34 |
| 4050400 | Altre entrate in conto capitale n.a.c. | 0,00 | 0,00 | 0,00 | 0,00 |
| 4000000 | TOTALE TITOLO 4 | 1.732.796.185,73 | 1.717.327.464,64 | 433.067.994,94 | 772.591.818,53 |
| | ENTRATE DA RIDUZIONE DI ATTIVITA' FINANZIARIE | | | | |
| 5010000 | Tipologia 100: Alienazione di attività finanziarie | 0,00 | 0,00 | 0,00 | 0,00 |
| 5010100 | Alienazione di partecipazioni | 0,00 | 0,00 | 0,00 | 0,00 |
| 5010200 | Alienazione di quote di fondi comuni di investimento | 0,00 | 0,00 | 0,00 | 0,00 |
| 5010300 | Alienazione di titoli obbligazionari a breve termine | 0,00 | 0,00 | 0,00 | 0,00 |
| 5010400 | Alienazione di titoli obbligazionari a medio-lungo termine | 0,00 | 0,00 | 0,00 | 0,00 |
| 5020000 | Tipologia 200: Riscossione di crediti di breve termine | 0,00 | 0,00 | 0,00 | 0,00 |
| 5020100 | Riscossione crediti di breve termine a tasso agevolato da Amministrazioni Pubbliche | 0,00 | 0,00 | 0,00 | 0,00 |
| 5020200 | Riscossione crediti di breve termine a tasso agevolato da Famiglie | 0,00 | 0,00 | 0,00 | 0,00 |
| 5020300 | Riscossione crediti di breve termine a tasso agevolato da Imprese | 0,00 | 0,00 | 0,00 | 0,00 |
| 5020400 | Riscossione crediti di breve termine a tasso agevolato da Istituzioni Sociali Private | 0,00 | 0,00 | 0,00 | 0,00 |
| 5020500 | Riscossione crediti di breve termine a tasso agevolato dall'Unione Europea e dal Resto del Mondo | 0,00 | 0,00 | 0,00 | 0,00 |
| 5020600 | Riscossione crediti di breve termine a tasso non agevolato da Amministrazione Pubbliche | 0,00 | 0,00 | 0,00 | 0,00 |
| 5020700 | Riscossione crediti di breve termine a tasso non agevolato da Famiglie | 0,00 | 0,00 | 0,00 | 0,00 |
| 5020800 | Riscossione crediti di breve termine a tasso non agevolato da Imprese | 0,00 | 0,00 | 0,00 | 0,00 |
| 5020900 | Riscossione crediti di breve termine a tasso non agevolato da Istituzioni Sociali Private | 0,00 | 0,00 | 0,00 | 0,00 |
| 5021000 | Riscossione crediti di breve termine a tasso non agevolato dall'Unione Europea e dal Resto del Mondo | 0,00 | 0,00 | 0,00 | 0,00 |
| 5030000 | Tipologia 300: Riscossione crediti di medio-lungo termine | 0,00 | 0,00 | 0,00 | 0,00 |
| 5030100 | Riscossione crediti di medio-lungo termine a tasso agevolato da Amministrazioni Pubbliche | 0,00 | 0,00 | 0,00 | 0,00 |
| 5030200 | Riscossione crediti di medio-lungo termine a tasso agevolato da Famiglie | 0,00 | 0,00 | 0,00 | 0,00 |
| 5030300 | Riscossione crediti di medio-lungo termine a tasso agevolato da Imprese | 0,00 | 0,00 | 0,00 | 0,00 |
| 5030400 | Riscossione crediti di medio-lungo termine a tasso agevolato da Istituzioni Sociali Private | 0,00 | 0,00 | 0,00 | 0,00 |
| 5030500 | Riscossione crediti di medio-lungo termine a tasso agevolato dall'Unione Europea e dal Resto del Mondo | 0,00 | 0,00 | 0,00 | 0,00 |

PROSPETTO DELLE ENTRATE DI BILANCIO PER TITOLI, TIPOLOGIE E CATEGORIE
REGIONI

| TITOLO TIPOLOGIA CATEGORIA | DENOMINAZIONE | ACCERTAMENTI | di cui entrate accertate non ricorrenti | RISCOSSIONI IN C/COMPETENZA | RISCOSSIONI IN C/RESIDUI |
|----------------------------------|---|--------------------------|---|--------------------------------|-----------------------------|
| 5030600 | Riscossione crediti di medio-lungo termine a tasso non agevolato da Amministrazione Pubbliche | 0,00 | 0,00 | 0,00 | 0,00 |
| 5030700 | Riscossione crediti di medio-lungo termine a tasso non agevolato da Famiglie | 0,00 | 0,00 | 0,00 | 0,00 |
| 5030800 | Riscossione crediti di medio-lungo termine a tasso non agevolato da Imprese | 0,00 | 0,00 | 0,00 | 0,00 |
| 5030900 | Riscossione crediti di medio-lungo termine a tasso non agevolato da Istituzioni Sociali Private | 0,00 | 0,00 | 0,00 | 0,00 |
| 5031000 | Riscossione crediti di medio-lungo termine a tasso non agevolato dall'Unione Europea e dal Resto del Mondo | 0,00 | 0,00 | 0,00 | 0,00 |
| 5031100 | Riscossione crediti sorti a seguito di escussione di garanzie in favore di Amministrazioni Pubbliche | 0,00 | 0,00 | 0,00 | 0,00 |
| 5031200 | Riscossione crediti sorti a seguito di escussione di garanzie in favore di Famiglie | 0,00 | 0,00 | 0,00 | 0,00 |
| 5031300 | Riscossione crediti sorti a seguito di escussione di garanzie in favore di Imprese | 0,00 | 0,00 | 0,00 | 0,00 |
| 5031400 | Riscossione crediti sorti a seguito di escussione di garanzie in favore di Istituzioni Sociali Private | 0,00 | 0,00 | 0,00 | 0,00 |
| 5031500 | Riscossione crediti sorti a seguito di escussione di garanzie in favore dell'Unione Europea e del Resto del Mondo | 0,00 | 0,00 | 0,00 | 0,00 |
| 5040000 | Tipologia 400: Altre entrate per riduzione di attività finanziarie | 6.531.144.808,15 | 527.627.918,30 | 4.728.961.354,31 | 1.670.727.851,20 |
| 5040100 | Riduzione di altre attività finanziarie verso Amministrazioni Pubbliche | 0,00 | 0,00 | 0,00 | 0,00 |
| 5040200 | Riduzione di altre attività finanziarie verso Famiglie | 0,00 | 0,00 | 0,00 | 0,00 |
| 5040300 | Riduzione di altre attività finanziarie verso Imprese | 6.003.516.889,85 | 0,00 | 4.481.650.445,34 | 1.617.102.760,17 |
| 5040400 | Riduzione di altre attività finanziarie verso Istituzioni Sociali Private | 0,00 | 0,00 | 0,00 | 0,00 |
| 5040500 | Riduzione di altre attività finanziarie verso Unione Europea e Resto del Mondo | 0,00 | 0,00 | 0,00 | 0,00 |
| 5040600 | Prelievi dai conti di tesoreria statale diversi dalla Tesoreria Unica | 527.627.918,30 | 527.627.918,30 | 247.310.908,97 | 53.625.091,03 |
| 5040700 | Prelievi da depositi bancari | 0,00 | 0,00 | 0,00 | 0,00 |
| 5040800 | Entrate da derivati di ammortamento | 0,00 | 0,00 | 0,00 | 0,00 |
| 5000000 | TOTALE TITOLO 5 | 6.531.144.808,15 | 527.627.918,30 | 4.728.961.354,31 | 1.670.727.851,20 |
| | ACCENSIONE PRESTITI | | | | |
| 6010000 | Tipologia 100: Emissione di titoli obbligazionari | 0,00 | 0,00 | 0,00 | 0,00 |
| 6010100 | Emissioni titoli obbligazionari a breve termine | 0,00 | 0,00 | 0,00 | 0,00 |
| 6010200 | Emissioni titoli obbligazionari a medio-lungo termine | 0,00 | 0,00 | 0,00 | 0,00 |
| 6020000 | Tipologia 200: Accensione Prestiti a breve termine | 0,00 | 0,00 | 0,00 | 0,00 |
| 6020100 | Finanziamenti a breve termine | 0,00 | 0,00 | 0,00 | 0,00 |
| 6020200 | Anticipazioni | 0,00 | 0,00 | 0,00 | 0,00 |
| 6030000 | Tipologia 300: Accensione Mutui e altri finanziamenti a medio lungo termine | 1.500.000.000,00 | 1.500.000.000,00 | 1.500.000.000,00 | 0,00 |
| 6030100 | Finanziamenti a medio lungo termine | 1.500.000.000,00 | 1.500.000.000,00 | 1.500.000.000,00 | 0,00 |
| 6030200 | Accensione prestiti da attualizzazione Contributi Pluriennali | 0,00 | 0,00 | 0,00 | 0,00 |
| 6030300 | Accensione prestiti a seguito di escussione di garanzie | 0,00 | 0,00 | 0,00 | 0,00 |
| 6040000 | Tipologia 400: Altre forme di indebitamento | 0,00 | 0,00 | 0,00 | 0,00 |
| 6040200 | Accensione Prestiti - Leasing finanziario | 0,00 | 0,00 | 0,00 | 0,00 |
| 6040300 | Accensione Prestiti - Operazioni di cartolarizzazione | 0,00 | 0,00 | 0,00 | 0,00 |
| 6040400 | Accensione Prestiti - Derivati | 0,00 | 0,00 | 0,00 | 0,00 |
| 6000000 | TOTALE TITOLO 6 | 1.500.000.000,00 | 1.500.000.000,00 | 1.500.000.000,00 | 0,00 |
| | ANTICIPAZIONI DA ISTITUTO TESORIERE/CASSIERE | | | | |
| 7010000 | Tipologia 100: Anticipazioni da istituto tesoriere/cassiere | 0,00 | 0,00 | 0,00 | 0,00 |
| 7010100 | Anticipazioni da istituto tesoriere/cassiere | 0,00 | 0,00 | 0,00 | 0,00 |
| | TITOLO 7 | 0,00 | 0,00 | 0,00 | 0,00 |
| | ENTRATE PER CONTO TERZI E PARTITE DI GIRO | | | | |
| 9010000 | Tipologia 100: Entrate per partite di giro | 780.393.970,41 | 220.246,96 | 498.384.694,20 | 106.655.199,77 |
| 9010100 | Altre ritenute | 3.166.014,80 | 0,00 | 3.166.098,75 | 0,00 |
| 9010200 | Ritenute su redditi da lavoro dipendente | 75.206.857,57 | 0,00 | 75.204.866,10 | 1.256,97 |
| 9010300 | Ritenute su redditi da lavoro autonomo | 807.188,25 | 0,00 | 807.188,25 | 0,00 |
| 9010400 | Finanziamento della gestione sanitaria dalla gestione ordinaria della Regione | 0,00 | 0,00 | 0,00 | 0,00 |
| 9019900 | Altre entrate per partite di giro | 701.213.909,79 | 220.246,96 | 419.206.541,10 | 106.653.942,80 |
| 9020000 | Tipologia 200: Entrate per conto terzi | 2.811.832,89 | 358.003,94 | 2.811.832,89 | 0,00 |
| 9020100 | Rimborsi per acquisto di beni e servizi per conto terzi | 0,00 | 0,00 | 0,00 | 0,00 |
| 9020200 | Trasferimenti da Amministrazioni pubbliche per operazioni conto terzi | 152.135,33 | 152.135,33 | 152.135,33 | 0,00 |
| 9020300 | Trasferimenti da altri settori per operazioni conto terzi | 0,00 | 0,00 | 0,00 | 0,00 |
| 9020400 | Depositi di/presso terzi | 280.224,31 | 147.908,61 | 280.224,31 | 0,00 |
| 9020500 | Riscossione imposte e tributi per conto terzi | 2.321.013,25 | 0,00 | 2.321.013,25 | 0,00 |
| 9029900 | Altre entrate per conto terzi | 58.460,00 | 57.960,00 | 58.460,00 | 0,00 |
| 9000000 | TOTALE TITOLO 9 | 783.205.803,30 | 578.250,90 | 501.196.527,09 | 106.655.199,77 |
| | TOTALE TITOLI | 25.248.384.179,99 | 4.512.918.551,51 | 20.983.404.217,57 | 3.369.184.914,08 |

PROSPETTO DELLE SPESE DI BILANCIO PER MISSIONI, PROGRAMMI E MACROAGGREGATI

SPESE CORRENTI - IMPEGNI

Esercizio finanziario 2021

| MISSIONI E PROGRAMMI \ MACROAGGREGATI | | Redditi da lavoro dipendente | Imposte e tasse a carico dell'ente | Acquisto di beni e servizi | Trasferimenti correnti | Trasferimenti di tributi (solo per le Regioni) | Fondi perequativi (solo per le Regioni) | Interessi passivi | Altre spese per redditi da capitale | Rimborsi e poste correttive delle entrate | Altre spese correnti | Totale |
|---------------------------------------|---|------------------------------|------------------------------------|----------------------------|------------------------|--|---|-------------------|-------------------------------------|---|----------------------|-----------------------|
| | | 101 | 102 | 103 | 104 | 105 | 106 | 107 | 108 | 109 | 110 | 100 |
| 01 | MISSIONE 1 - Servizi istituzionali, generali e di gestione | | | | | | | | | | | |
| 01 | Organi istituzionali | 14.917.802,50 | 2.704.676,74 | 24.722.273,30 | 3.357.056,18 | 0,00 | 0,00 | 0,00 | 0,00 | 4.120.948,32 | 459.360,48 | 50.282.117,52 |
| 02 | Segreteria generale | 3.451.456,86 | 212.488,62 | 5.141,48 | 0,00 | 0,00 | 0,00 | 0,00 | 0,00 | 0,00 | 0,00 | 3.669.086,96 |
| 03 | Gestione economica, finanziaria, programmazione e provveditorato | 8.767.434,22 | 1.395.216,08 | 38.468.224,83 | 102.700,00 | 0,00 | 0,00 | 0,00 | 0,00 | 0,00 | 48.884.344,30 | 97.617.919,43 |
| 04 | Gestione delle entrate tributarie e servizi fiscali | 5.199.143,08 | 241.463,06 | 22.042.577,54 | 0,00 | 0,00 | 0,00 | 239.844,66 | 0,00 | 628.356,69 | 78.168,16 | 28.429.553,19 |
| 05 | Gestione dei beni demaniali e patrimoniali | 4.339.712,26 | 4.392.785,78 | 9.005.723,89 | 85.500,00 | 0,00 | 0,00 | 0,00 | 0,00 | 0,00 | 46.410,33 | 17.870.132,26 |
| 06 | Ufficio tecnico | 306.851,27 | 59.169,96 | 7.995.386,26 | 0,00 | 0,00 | 0,00 | 0,00 | 0,00 | 0,00 | 0,00 | 8.361.407,49 |
| 07 | Elezioni e consultazioni popolari - Anagrafe e stato civile | 0,00 | 0,00 | 111.346,00 | 0,00 | 0,00 | 0,00 | 0,00 | 0,00 | 0,00 | 0,00 | 111.346,00 |
| 08 | Statistica e sistemi informativi | 4.805.171,13 | 238.811,98 | 12.023.086,42 | 0,00 | 0,00 | 0,00 | 101.499,36 | 0,00 | 0,00 | 423.337,28 | 17.591.906,17 |
| 09 | Assistenza tecnico-amministrativa agli enti locali | 29.082,79 | 956,65 | 1.076,86 | 173.113,93 | 0,00 | 0,00 | 0,00 | 0,00 | 0,00 | 0,00 | 204.230,23 |
| 10 | Risorse umane | 28.304.570,14 | 1.218.667,27 | 1.021.435,98 | 5.240.403,23 | 0,00 | 0,00 | 520.730,98 | 0,00 | 2.584.999,36 | 222.674,60 | 39.113.481,56 |
| 11 | Altri servizi generali | 8.174.782,02 | 1.182.127,06 | 880.430,92 | 34.297.591,46 | 0,00 | 0,00 | 0,00 | 0,00 | 0,00 | 232.775,63 | 44.767.707,09 |
| 12 | Politica regionale unitaria per i servizi istituzionali, generali e di gestione (solo per le Regioni) | 149.266,65 | 844.953,07 | 394.199,35 | 0,00 | 0,00 | 0,00 | 0,00 | 0,00 | 0,00 | 6.844,00 | 1.395.263,07 |
| | TOTALE MISSIONE 1 - Servizi istituzionali, generali e di gestione | 78.445.272,92 | 12.491.316,27 | 116.670.902,83 | 43.256.364,80 | 0,00 | 0,00 | 862.075,00 | 0,00 | 7.334.304,37 | 50.353.914,78 | 309.414.150,97 |
| 02 | MISSIONE 2 - Giustizia | | | | | | | | | | | |
| 01 | Uffici giudiziari | 0,00 | 0,00 | 0,00 | 208.390,85 | 0,00 | 0,00 | 0,00 | 0,00 | 0,00 | 0,00 | 208.390,85 |
| 02 | Casa circondariale e altri servizi | 0,00 | 0,00 | 0,00 | 0,00 | 0,00 | 0,00 | 0,00 | 0,00 | 0,00 | 0,00 | 0,00 |
| 03 | Politica regionale unitaria per la giustizia (solo per le Regioni) | 0,00 | 0,00 | 0,00 | 0,00 | 0,00 | 0,00 | 0,00 | 0,00 | 0,00 | 0,00 | 0,00 |
| | TOTALE MISSIONE 2 - Giustizia | 0,00 | 0,00 | 0,00 | 208.390,85 | 0,00 | 0,00 | 0,00 | 0,00 | 0,00 | 0,00 | 208.390,85 |
| 03 | MISSIONE 3 - Ordine pubblico e sicurezza | | | | | | | | | | | |
| | Giustizia locale e amministrativa | 29.342,22 | 3.670,82 | 78.482,01 | 0,00 | 0,00 | 0,00 | 0,00 | 0,00 | 0,00 | 0,00 | 111.495,05 |
| | tema integrato di sicurezza urbana | | 0,00 | 145,48 | 629.945,07 | 0,00 | 0,00 | 21.499,51 | 0,00 | 0,00 | 68.983,51 | 722.618,85 |
| 03 | Politica regionale unitaria per l'ordine pubblico e la sicurezza (solo per le Regioni) | 8.021,82 | 550,36 | 0,00 | 0,00 | 0,00 | 0,00 | 0,00 | 0,00 | 0,00 | 0,00 | 8.572,18 |
| | TOTALE MISSIONE 3 - Ordine pubblico e sicurezza | 39.409,32 | 4.221,18 | 78.627,49 | 629.945,07 | 0,00 | 0,00 | 21.499,51 | 0,00 | 0,00 | 68.983,51 | 842.686,08 |
| 04 | MISSIONE 4 - Istruzione e diritto allo studio | | | | | | | | | | | |
| 01 | Istruzione prescolastica | 0,00 | 0,00 | 0,00 | 0,00 | 0,00 | 0,00 | 0,00 | 0,00 | 0,00 | 0,00 | 0,00 |
| 02 | Altri ordini di istruzione non universitaria | 0,00 | 0,00 | 0,00 | 18.933.429,20 | 0,00 | 0,00 | 0,00 | 0,00 | 0,00 | 0,00 | 18.933.429,20 |
| 03 | Edilizia scolastica (solo per le Regioni) | 1.982.175,83 | 53.743,45 | 2.035,33 | 0,00 | 0,00 | 0,00 | 0,00 | 0,00 | 0,00 | 0,00 | 2.037.954,61 |
| 04 | Istruzione universitaria | 0,00 | 0,00 | 2.700,00 | 41.229.790,19 | 0,00 | 0,00 | 0,00 | 0,00 | 0,00 | 0,00 | 41.232.490,19 |
| 05 | Istruzione tecnica superiore | 0,00 | 0,00 | 0,00 | 0,00 | 0,00 | 0,00 | 0,00 | 0,00 | 0,00 | 0,00 | 0,00 |
| 06 | Servizi ausiliari all'istruzione | 0,00 | 0,00 | 1.200,00 | 0,00 | 0,00 | 0,00 | 0,00 | 0,00 | 0,00 | 0,00 | 1.200,00 |
| 07 | Diritto allo studio | 167.499,47 | 11.178,61 | 12.727,47 | 0,00 | 0,00 | 0,00 | 0,00 | 0,00 | 0,00 | 0,00 | 191.405,55 |
| 08 | Politica regionale unitaria per l'istruzione e il diritto allo studio (solo per le Regioni) | 0,00 | 0,00 | 0,00 | 0,00 | 0,00 | 0,00 | 0,00 | 0,00 | 0,00 | 0,00 | 0,00 |
| | TOTALE MISSIONE 4 - Istruzione e diritto allo studio | 2.149.675,30 | 64.922,06 | 18.662,80 | 60.163.219,39 | 0,00 | 0,00 | 0,00 | 0,00 | 0,00 | 0,00 | 62.396.479,55 |
| 05 | MISSIONE 5 - Tutela e valorizzazione dei beni e delle attività culturali | | | | | | | | | | | |
| 01 | Valorizzazione dei beni di interesse storico. | 0,00 | 0,00 | 0,00 | 200.000,00 | 0,00 | 0,00 | 0,00 | 0,00 | 0,00 | 0,00 | 200.000,00 |
| 02 | Attività culturali e interventi diversi nel settore culturale | 4.945.688,61 | 263.257,00 | 522.229,26 | 45.572.614,17 | 0,00 | 0,00 | 0,00 | 0,00 | 0,00 | 0,00 | 51.303.789,04 |
| 03 | Politica regionale unitaria per la tutela dei beni e delle attività culturali (solo per le Regioni) | 72.893,66 | 1.930,65 | 484.983,91 | 0,00 | 0,00 | 0,00 | 0,00 | 0,00 | 0,00 | 0,00 | 559.808,22 |
| | TOTALE MISSIONE 5 - Tutela e valorizzazione dei beni e delle attività culturali | 5.018.582,27 | 265.187,65 | 1.007.213,17 | 45.772.614,17 | 0,00 | 0,00 | 0,00 | 0,00 | 0,00 | 0,00 | 52.063.597,26 |
| 06 | MISSIONE 6 - Politiche giovanili, sport e tempo libero | | | | | | | | | | | |
| 01 | Sport e tempo libero | 140.430,07 | 5.671,53 | 2.361,99 | 2.901.098,10 | 0,00 | 0,00 | 0,00 | 0,00 | 0,00 | 0,00 | 3.049.561,69 |
| 02 | Giovani | 519.407,01 | 35.247,82 | 679.518,65 | 615.315,00 | 0,00 | 0,00 | 0,00 | 0,00 | 0,00 | 0,00 | 1.849.488,48 |
| 03 | Politica regionale unitaria per i giovani, lo sport e il tempo libero (solo per le Regioni) | 0,00 | 0,00 | 0,00 | 0,00 | 0,00 | 0,00 | 0,00 | 0,00 | 0,00 | 0,00 | 0,00 |
| | TOTALE MISSIONE 6 - Politiche giovanili, sport e tempo libero | 659.837,08 | 40.919,35 | 681.880,64 | 3.516.413,10 | 0,00 | 0,00 | 0,00 | 0,00 | 0,00 | 0,00 | 4.899.050,17 |
| 07 | MISSIONE 7 - Turismo | | | | | | | | | | | |
| 01 | Sviluppo e valorizzazione del turismo | 2.715.888,28 | 163.912,41 | 9.343,36 | 8.062.126,40 | 0,00 | 0,00 | 695.719,19 | 0,00 | 0,00 | 1.587.174,07 | 13.234.163,71 |
| 02 | Politica regionale unitaria per il turismo (solo per le Regioni) | 0,00 | 0,00 | 0,00 | 0,00 | 0,00 | 0,00 | 0,00 | 0,00 | 0,00 | 0,00 | 0,00 |

PROSPETTO DELLE SPESE DI BILANCIO PER MISSIONI, PROGRAMMI E MACROAGGREGATI

SPESE CORRENTI - IMPEGNI

Esercizio finanziario 2021

| MISSIONI E PROGRAMMI \ MACROAGGREGATI | | Redditi da lavoro dipendente | Imposte e tasse a carico dell'ente | Acquisto di beni e servizi | Trasferimenti correnti | Trasferimenti di tributi (solo per le Regioni) | Fondi perequativi (solo per le Regioni) | Interessi passivi | Altre spese per redditi da capitale | Rimborsi e poste correttive delle entrate | Altre spese correnti | Totale |
|---------------------------------------|---|------------------------------|------------------------------------|----------------------------|------------------------|--|---|---------------------|-------------------------------------|---|----------------------|-----------------------|
| | | 101 | 102 | 103 | 104 | 105 | 106 | 107 | 108 | 109 | 110 | 100 |
| TOTALE MISSIONE 7 - Turismo | | 2.715.888,28 | 163.912,41 | 9.343,36 | 8.062.126,40 | 0,00 | 0,00 | 695.719,19 | 0,00 | 0,00 | 1.587.174,07 | 13.234.163,71 |
| 08 | MISSIONE 8 - Assetto del territorio ed edilizia abitativa | | | | | | | | | | | |
| 01 | Urbanistica assetto del territorio | 3.042.871,26 | 235.985,70 | 686.571,52 | 1.000.000,00 | 0,00 | 0,00 | 23.775,00 | 0,00 | 0,00 | 1.152.161,47 | 6.141.364,95 |
| 02 | Edilizia residenziale pubblica e locale e piani di edilizia economico-popolare | 591.657,07 | 93.029,29 | 2.206,68 | 5.000.000,00 | 0,00 | 0,00 | 0,00 | 0,00 | 0,00 | 0,00 | 5.686.893,04 |
| 03 | Politica regionale unitaria per l'assetto del territorio e l'edilizia abitativa (solo per le Regioni) | 0,00 | 0,00 | 0,00 | 0,00 | 0,00 | 0,00 | 0,00 | 0,00 | 0,00 | 0,00 | 0,00 |
| | TOTALE MISSIONE 8 - Assetto del territorio ed edilizia abitativa | 3.634.528,33 | 329.014,99 | 688.778,20 | 6.000.000,00 | 0,00 | 0,00 | 23.775,00 | 0,00 | 0,00 | 1.152.161,47 | 11.828.257,99 |
| 09 | MISSIONE 9 - Sviluppo sostenibile e tutela del territorio e dell'ambiente | | | | | | | | | | | |
| 01 | Difesa del suolo | 844.962,98 | 90.148,90 | 4.648.586,22 | 1.353.673,06 | 0,00 | 0,00 | 11.197,83 | 0,00 | 42.679,85 | 11.217,20 | 7.002.466,04 |
| 02 | Tutela, valorizzazione e recupero ambientale | 0,00 | 0,00 | 408.203,74 | 3.024.530,12 | 0,00 | 0,00 | 33.079,54 | 0,00 | 10.676,19 | 829.044,21 | 4.305.533,80 |
| 03 | Rifiuti | 2.177.713,88 | 2.682.706,54 | 68.066.333,16 | 2.378.544,64 | 0,00 | 0,00 | 28.000,00 | 0,00 | 0,00 | 1.642.796,84 | 76.976.095,06 |
| 04 | Servizio idrico integrato | 738.580,77 | 104.102,28 | 254.680.192,24 | 0,00 | 0,00 | 0,00 | 1.946.538,39 | 0,00 | 0,00 | 9.068.061,04 | 266.537.474,72 |
| 05 | Aree protette, parchi naturali, protezione naturalistica e forestazione | 16.053.127,22 | 1.067.011,94 | 4.630.505,32 | 6.312.910,86 | 0,00 | 0,00 | 0,00 | 0,00 | 0,00 | 3.598,51 | 28.067.153,85 |
| 06 | Tutela e valorizzazione delle risorse idriche | 1.673.672,07 | 48.392,31 | 987,44 | 1.008.890,00 | 0,00 | 0,00 | 105.261,29 | 0,00 | 0,00 | 306.605,92 | 3.143.809,03 |
| 07 | Sviluppo sostenibile territorio montano piccoli Comuni | 0,00 | 0,00 | 0,00 | 0,00 | 0,00 | 0,00 | 0,00 | 0,00 | 0,00 | 0,00 | 0,00 |
| 08 | Qualità dell'aria e riduzione dell'inquinamento | 241.941,36 | 16.873,75 | 142.518,53 | 101.333,33 | 0,00 | 0,00 | 0,00 | 0,00 | 0,00 | 2.392,00 | 505.058,97 |
| 09 | Politica regionale unitaria per lo sviluppo sostenibile e la tutela del territorio e l'ambiente (solo per le Regioni) | 1.098.837,08 | 57.933,07 | 3.219.944,57 | 184.986,44 | 0,00 | 0,00 | 0,00 | 0,00 | 0,00 | 0,00 | 4.561.701,16 |
| | TOTALE MISSIONE 9 - Sviluppo sostenibile e tutela del territorio e dell'ambiente | 22.828.835,36 | 4.067.168,79 | 335.797.271,22 | 14.364.868,45 | 0,00 | 0,00 | 2.124.077,05 | 0,00 | 53.356,04 | 11.863.715,72 | 391.099.292,63 |
| 10 | MISSIONE 10 - Trasporti e diritto alla mobilità | | | | | | | | | | | |
| | Trasporto ferroviario | 123.413,31 | 6.800,00 | 345.812.342,70 | 400.000,00 | 0,00 | 0,00 | 0,00 | 0,00 | 0,00 | 2.949,48 | 346.345.505,49 |
| | Trasporto pubblico locale | | | | | | | | | | | |
| | Trasporto per vie d'acqua | 689.555,13 | 28.362,28 | 10.798.337,26 | 0,00 | 0,00 | 0,00 | 0,00 | 0,00 | 0,00 | 30.357,41 | 11.546.612,08 |
| 04 | Altre modalità di trasporto | 442.275,53 | 22.485,42 | 20.239.266,29 | 18.652.655,37 | 0,00 | 0,00 | 11,63 | 0,00 | 0,00 | 54.916,92 | 39.411.611,16 |
| 05 | Viabilità e infrastrutture stradali | 465.276,75 | 168.061,53 | 74,95 | 100.000,00 | 0,00 | 0,00 | 15,66 | 0,00 | 0,00 | 29.565,60 | 762.994,49 |
| 06 | Politica regionale unitaria per i trasporti e il diritto alla mobilità (solo per le Regioni) | 4.008.817,33 | 254.600,38 | 386.118,93 | 17.100.000,00 | 0,00 | 0,00 | 0,00 | 0,00 | 0,00 | 0,00 | 21.749.536,64 |
| | TOTALE MISSIONE 10 - Trasporti e diritto alla mobilità | 6.278.728,38 | 492.166,54 | 708.717.320,83 | 56.876.443,77 | 0,00 | 0,00 | 634.203,81 | 0,00 | 0,00 | 6.436.693,60 | 779.435.556,93 |
| 11 | MISSIONE 11 - Soccorso civile | | | | | | | | | | | |
| 01 | Sistema di protezione civile | 18.687.624,80 | 1.392.301,80 | 3.957.825,70 | 1.080.000,00 | 0,00 | 0,00 | 37.651,75 | 0,00 | 0,00 | 903.291,80 | 26.058.695,85 |
| 02 | Interventi a seguito di calamità naturali | 48.428,04 | 0,00 | 576.830,48 | 237.440,76 | 0,00 | 0,00 | 0,00 | 0,00 | 0,00 | 0,00 | 862.699,28 |
| 03 | Politica regionale unitaria per il soccorso e la protezione civile (solo per le Regioni) | 0,00 | 0,00 | 0,00 | 0,00 | 0,00 | 0,00 | 0,00 | 0,00 | 0,00 | 0,00 | 0,00 |
| | TOTALE MISSIONE 11 - Soccorso civile | 18.736.052,84 | 1.392.301,80 | 4.534.656,18 | 1.317.440,76 | 0,00 | 0,00 | 37.651,75 | 0,00 | 0,00 | 903.291,80 | 26.921.395,13 |
| 12 | MISSIONE 12 - Diritti sociali, politiche sociali e famiglia | | | | | | | | | | | |
| 01 | Interventi per l'infanzia e i minori e per asili nido | 0,00 | 0,00 | 0,00 | 4.000.000,00 | 0,00 | 0,00 | 0,00 | 0,00 | 0,00 | 0,00 | 4.000.000,00 |
| 02 | Interventi per la disabilità | 0,00 | 0,00 | 0,00 | 23.044.000,00 | 0,00 | 0,00 | 0,00 | 0,00 | 0,00 | 0,00 | 23.044.000,00 |
| 03 | Interventi per gli anziani | 0,00 | 0,00 | 0,00 | 0,00 | 0,00 | 0,00 | 0,00 | 0,00 | 0,00 | 0,00 | 0,00 |
| 04 | Interventi per soggetti a rischio di esclusione sociale | 0,00 | 0,00 | 101.974,19 | 3.707.331,96 | 0,00 | 0,00 | 0,00 | 0,00 | 0,00 | 0,00 | 3.809.306,15 |
| 05 | Interventi per le famiglie | 1.786.925,21 | 14.180,96 | 237,76 | 7.948.932,00 | 0,00 | 0,00 | 0,00 | 0,00 | 0,00 | 0,00 | 9.750.275,93 |
| 06 | Interventi per il diritto alla casa | 0,00 | 0,00 | 0,00 | 5.576.799,61 | 0,00 | 0,00 | 0,00 | 0,00 | 0,00 | 0,00 | 5.576.799,61 |
| 07 | Programmazione e governo della rete dei servizi sociosanitari e sociali | 127.506,60 | 0,00 | 899,93 | 233.257.069,99 | 0,00 | 0,00 | 13.009,48 | 0,00 | 0,00 | 586.694,98 | 233.985.180,98 |
| 08 | Cooperazione e associazionismo | 10.808,60 | 0,00 | 467.072,91 | 1.391.253,82 | 0,00 | 0,00 | 0,00 | 0,00 | 0,00 | 0,00 | 1.869.135,33 |
| 09 | Servizio necroscopico e cimiteriale | 0,00 | 0,00 | 0,00 | 0,00 | 0,00 | 0,00 | 0,00 | 0,00 | 0,00 | 0,00 | 0,00 |
| 10 | Politica regionale unitaria per i diritti sociali e la famiglia (solo per le Regioni) | 0,00 | 0,00 | 0,00 | 1.625.644,29 | 0,00 | 0,00 | 0,00 | 0,00 | 0,00 | 0,00 | 1.625.644,29 |
| | TOTALE MISSIONE 12 - Diritti sociali, politiche sociali e famiglia | 1.925.240,41 | 14.180,96 | 570.184,79 | 280.551.031,67 | 0,00 | 0,00 | 13.009,48 | 0,00 | 0,00 | 586.694,98 | 283.660.342,29 |
| 13 | MISSIONE 13 - Tutela della salute | | | | | | | | | | | |
| 01 | Servizio sanitario regionale - finanziamento ordinario corrente per la garanzia dei LEA | 63.387,80 | 589.912,68 | 609.951.078,63 | 10.939.605.848,74 | 0,00 | 0,00 | 0,00 | 0,00 | 0,00 | 0,00 | 11.550.210.227,85 |
| 02 | Servizio sanitario regionale - finanziamento aggiuntivo corrente per livelli di assistenza superiori ai LEA | 0,00 | 0,00 | 41.200,00 | 906.762,42 | 0,00 | 0,00 | 0,00 | 0,00 | 10.000,00 | 0,00 | 957.962,42 |
| 03 | Servizio sanitario regionale - finanziamento aggiuntivo corrente per la copertura dello squilibrio di bilancio corrente | 0,00 | 0,00 | 0,00 | 0,00 | 0,00 | 0,00 | 0,00 | 0,00 | 0,00 | 0,00 | 0,00 |

PROSPETTO DELLE SPESE DI BILANCIO PER MISSIONI, PROGRAMMI E MACROAGGREGATI

SPESE CORRENTI - IMPEGNI

Esercizio finanziario 2021

| MISSIONI E PROGRAMMI \ MACROAGGREGATI | | Redditi da lavoro dipendente | Imposte e tasse a carico dell'ente | Acquisto di beni e servizi | Trasferimenti correnti | Trasferimenti di tributi (solo per le Regioni) | Fondi perequativi (solo per le Regioni) | Interessi passivi | Altre spese per redditi da capitale | Rimborsi e poste correttive delle entrate | Altre spese correnti | Totale |
|--|---|------------------------------|------------------------------------|----------------------------|--------------------------|--|---|-----------------------|-------------------------------------|---|----------------------|--------------------------|
| | | 101 | 102 | 103 | 104 | 105 | 106 | 107 | 108 | 109 | 110 | 100 |
| 06 | Servizio sanitario regionale - restituzione maggiori gettiti SSN | 0,00 | 0,00 | 0,00 | 0,00 | 0,00 | 0,00 | 0,00 | 0,00 | 0,00 | 0,00 | 0,00 |
| 07 | Ulteriori spese in materia sanitaria | 9.685.369,58 | 524.642,32 | 999.476,81 | 2.295.045,38 | 0,00 | 0,00 | 0,00 | 0,00 | 132.799,29 | 3.147.236,29 | 16.784.569,67 |
| 08 | Politica regionale unitaria per la tutela della salute (solo per le Regioni) | 0,00 | 0,00 | 666.995,00 | 12.379.943,83 | 0,00 | 0,00 | 0,00 | 0,00 | 0,00 | 0,00 | 13.046.938,83 |
| TOTALE MISSIONE 13 - Tutela della salute | | 9.748.757,38 | 1.114.555,00 | 611.658.750,44 | 10.955.187.600,37 | 0,00 | 0,00 | 0,00 | 0,00 | 142.799,29 | 3.147.236,29 | 11.580.999.698,77 |
| 14 | MISSIONE 14 - Sviluppo economico e competitività | | | | | | | | | | | |
| 01 | Industria, PMI e Artigianato | 1.071.747,20 | 49.152,03 | 447.018,03 | 0,00 | 0,00 | 0,00 | 0,00 | 0,00 | 7.875,42 | 117.521,59 | 1.693.314,27 |
| 02 | Commercio - reti distributive - tutela dei consumatori | 0,00 | 0,00 | 0,00 | 669.912,18 | 0,00 | 0,00 | 0,00 | 0,00 | 0,00 | 0,00 | 669.912,18 |
| 03 | Ricerca e innovazione | 2.354.052,81 | 16.955,70 | 1.233,59 | 350.000,00 | 0,00 | 0,00 | 0,00 | 0,00 | 0,00 | 0,00 | 2.722.242,10 |
| 04 | Reti e altri servizi di pubblica utilità | 4.017.157,89 | 197.426,78 | 6.786,09 | 0,00 | 0,00 | 0,00 | 0,00 | 0,00 | 0,00 | 0,00 | 4.221.370,76 |
| 05 | Politica regionale unitaria per lo sviluppo economico e la competitività (solo per le Regioni) | 0,00 | 0,00 | 80.916,50 | 0,00 | 0,00 | 0,00 | 0,00 | 0,00 | 0,00 | 0,00 | 80.916,50 |
| TOTALE MISSIONE 14 - Sviluppo economico e competitività | | 7.442.957,90 | 263.534,51 | 535.954,21 | 1.019.912,18 | 0,00 | 0,00 | 0,00 | 0,00 | 7.875,42 | 117.521,59 | 9.387.755,81 |
| 15 | MISSIONE 15 - Politiche per il lavoro e la formazione professionale | | | | | | | | | | | |
| 01 | Servizi per lo sviluppo del mercato del lavoro | 185.018,02 | 11.639,21 | 3.771,23 | 1.597.200,33 | 0,00 | 0,00 | 0,00 | 0,00 | 0,00 | 0,00 | 1.797.628,79 |
| 02 | Formazione professionale | 1.145.458,14 | 68.963,44 | 2.988,63 | 0,00 | 0,00 | 0,00 | 3.370,02 | 0,00 | 0,00 | 256.131,67 | 1.476.911,90 |
| 03 | Sostegno all'occupazione | 8.848,43 | 1.997,00 | 629,40 | 27.809.156,53 | 0,00 | 0,00 | 0,00 | 0,00 | 0,00 | 0,00 | 27.820.631,36 |
| 04 | Politica regionale unitaria per il lavoro e la formazione professionale (solo per le Regioni) | 25.643.239,98 | 2.185.088,12 | 36.479,25 | 7.164,83 | 0,00 | 0,00 | 0,00 | 0,00 | 0,00 | 0,00 | 27.871.972,18 |
| TOTALE MISSIONE 15 - Politiche per il lavoro e la formazione professionale | | 26.982.564,57 | 2.267.687,77 | 43.868,51 | 29.413.521,69 | 0,00 | 0,00 | 3.370,02 | 0,00 | 0,00 | 256.131,67 | 58.967.144,23 |
| 16 | MISSIONE 16 - Agricoltura, politiche agroalimentari e pesca | | | | | | | | | | | |
| 01 | Gruppo del settore agricolo e del sistema agroalimentare e pesca | 37.833.872,10 | 2.401.907,19 | 895.203,09 | 11.906.258,30 | 0,00 | 0,00 | 20.095,09 | 0,00 | 0,00 | 2.352.449,56 | 55.409.785,33 |
| 03 | Politica regionale unitaria per l'agricoltura, i sistemi agroalimentari, la caccia e la pesca (solo per le Regioni) | 0,00 | 22.384,95 | 46.419,19 | 976.950,35 | 0,00 | 0,00 | 0,00 | 0,00 | 1.843,00 | 0,00 | 1.713.105,89 |
| TOTALE MISSIONE 16 - Agricoltura, politiche agroalimentari e pesca | | 38.499.380,50 | 2.424.292,14 | 941.622,28 | 12.883.208,65 | 0,00 | 0,00 | 24.523,68 | 0,00 | 1.843,00 | 2.352.449,56 | 57.127.319,81 |
| 17 | MISSIONE 17 - Energia e diversificazione delle fonti energetiche | | | | | | | | | | | |
| 01 | Fonti energetiche | 930.887,54 | 43.785,89 | 25.771,06 | 0,00 | 0,00 | 0,00 | 0,00 | 0,00 | 0,00 | 7.555,49 | 1.007.999,98 |
| 02 | Politica regionale unitaria per l'energia e la diversificazione delle fonti energetiche (solo per le Regioni) | 0,00 | 0,00 | 0,00 | 0,00 | 0,00 | 0,00 | 0,00 | 0,00 | 0,00 | 0,00 | 0,00 |
| TOTALE MISSIONE 17 - Energia e diversificazione delle fonti energetiche | | 930.887,54 | 43.785,89 | 25.771,06 | 0,00 | 0,00 | 0,00 | 0,00 | 0,00 | 0,00 | 7.555,49 | 1.007.999,98 |
| 18 | MISSIONE 18 - Relazioni con le altre autonomie territoriali e locali | | | | | | | | | | | |
| 01 | Relazioni finanziarie con le altre autonomie territoriali | 0,00 | 0,00 | 0,00 | 13.110.537,50 | 0,00 | 0,00 | 0,00 | 0,00 | 0,00 | 0,00 | 13.110.537,50 |
| 02 | Politica regionale unitaria per le relazioni con le altre autonomie territoriali e locali (solo per le Regioni) | 0,00 | 0,00 | 0,00 | 0,00 | 0,00 | 0,00 | 0,00 | 0,00 | 0,00 | 0,00 | 0,00 |
| TOTALE MISSIONE 18 - Relazioni con le altre autonomie territoriali e locali | | 0,00 | 0,00 | 0,00 | 13.110.537,50 | 0,00 | 0,00 | 0,00 | 0,00 | 0,00 | 0,00 | 13.110.537,50 |
| 19 | MISSIONE 19 - Relazioni internazionali | | | | | | | | | | | |
| 01 | Relazioni internazionali e Cooperazione allo sviluppo | 505.424,34 | 31.226,27 | 66.295,61 | 0,00 | 0,00 | 0,00 | 0,00 | 0,00 | 0,00 | 0,00 | 602.946,22 |
| 02 | Cooperazione territoriale (solo per le Regioni) | 5.628.254,12 | 438.855,18 | 390.913,15 | 0,00 | 0,00 | 0,00 | 0,00 | 0,00 | 0,00 | 0,00 | 6.458.022,45 |
| TOTALE MISSIONE 19 - Relazioni internazionali | | 6.133.678,46 | 470.081,45 | 457.208,76 | 0,00 | 0,00 | 0,00 | 0,00 | 0,00 | 0,00 | 0,00 | 7.060.968,67 |
| 20 | MISSIONE 20 - Fondi e accantonamenti | | | | | | | | | | | |
| 01 | Fondo di riserva | 0,00 | 0,00 | 0,00 | 0,00 | 0,00 | 0,00 | 0,00 | 0,00 | 0,00 | 0,00 | 0,00 |
| 02 | Fondo crediti di dubbia esigibilità | 0,00 | 0,00 | 0,00 | 0,00 | 0,00 | 0,00 | 0,00 | 0,00 | 0,00 | 0,00 | 0,00 |
| 03 | Altri Fondi | 0,00 | 0,00 | 0,00 | 0,00 | 0,00 | 0,00 | 0,00 | 0,00 | 0,00 | 0,00 | 0,00 |
| TOTALE MISSIONE 20 - Fondi e accantonamenti | | 0,00 | 0,00 | 0,00 | 0,00 | 0,00 | 0,00 | 0,00 | 0,00 | 0,00 | 0,00 | 0,00 |
| 50 | MISSIONE 50 - Debito pubblico | | | | | | | | | | | |
| 01 | Quota interessi ammortamento mutui e prestiti obbligazionari | 0,00 | 0,00 | 0,00 | 0,00 | 0,00 | 0,00 | 178.077.740,31 | 0,00 | 0,00 | 0,00 | 178.077.740,31 |
| TOTALE MISSIONE 50 - Debito pubblico | | 0,00 | 0,00 | 0,00 | 0,00 | 0,00 | 0,00 | 178.077.740,31 | 0,00 | 0,00 | 0,00 | 178.077.740,31 |
| 60 | MISSIONE 60 - Anticipazioni finanziarie | | | | | | | | | | | |
| 01 | Restituzione anticipazione di tesoreria | 0,00 | 0,00 | 0,00 | 0,00 | 0,00 | 0,00 | 0,00 | 0,00 | 0,00 | 0,00 | 0,00 |

PROSPETTO DELLE SPESE DI BILANCIO PER MISSIONI, PROGRAMMI E MACROAGGREGATI

SPESE CORRENTI - IMPEGNI

Esercizio finanziario 2021

| MISSIONI E PROGRAMMI \ MACROAGGREGATI | Redditi da lavoro dipendente | Imposte e tasse a carico dell'ente | Acquisto di beni e servizi | Trasferimenti correnti | Trasferimenti di tributi (solo per le Regioni) | Fondi perequativi (solo per le Regioni) | Interessi passivi | Altre spese per redditi da capitale | Rimborsi e poste correttive delle entrate | Altre spese correnti | Totale |
|---|------------------------------|------------------------------------|----------------------------|------------------------|--|---|-------------------|-------------------------------------|---|----------------------|-------------------|
| | 101 | 102 | 103 | 104 | 105 | 106 | 107 | 108 | 109 | 110 | 100 |
| TOTALE MISSIONE 60 - Anticipazioni finanziarie | 0,00 | 0,00 | 0,00 | 0,00 | 0,00 | 0,00 | 0,00 | 0,00 | 0,00 | 0,00 | 0,00 |
| TOTALE MACROAGGREGATI | 232.170.276,84 | 25.909.248,76 | 1.782.438.016,77 | 11.532.333.638,82 | 0,00 | 0,00 | 182.517.644,80 | 0,00 | 7.540.178,12 | 78.833.524,53 | 13.841.742.528,64 |

PROSPETTO DELLE SPESE DI BILANCIO PER MISSIONI, PROGRAMMI E MACROAGGREGATI
SPESE IN CONTO CAPITALE E SPESE PER INCREMENTO DI ATTIVITA' FINANZIARIE
IMPEGNI
Esercizio finanziario 2021

| MISSIONI E PROGRAMMI \ MACROAGGREGATI | | Tributi in conto capitale a carico dell'ente | Investimenti fissi lordi e acquisto di terreni | Contributi agli investimenti | Altri trasferimenti in conto capitale | Altre spese in conto capitale | Totale SPESE IN CONTO CAPITALE | Acquisizioni di attività finanziarie | Concessione crediti di breve termine | Concessione crediti di medio - lungo termine | Altre spese per incremento di attività finanziarie | Totale SPESE PER INCREMENTO DI ATTIVITA' FINANZIARIE |
|---------------------------------------|---|--|--|------------------------------|---------------------------------------|-------------------------------|--------------------------------|--------------------------------------|--------------------------------------|--|--|--|
| | | 201 | 202 | 203 | 204 | 205 | 200 | 301 | 302 | 303 | 304 | 300 |
| 01 | MISSIONE 1 - Servizi istituzionali, generali e di gestione | | | | | | | | | | | |
| 01 | Organi istituzionali | 0,00 | 0,00 | 0,00 | 0,00 | 0,00 | 0,00 | 0,00 | 0,00 | 0,00 | 0,00 | 0,00 |
| 02 | Segreteria generale | 0,00 | 0,00 | 0,00 | 0,00 | 0,00 | 0,00 | 0,00 | 0,00 | 0,00 | 0,00 | 0,00 |
| 03 | Gestione economica, finanziaria, programmazione e provveditorato | 0,00 | 1.547.240,72 | 0,00 | 0,00 | 0,00 | 1.547.240,72 | 0,00 | 585.052,20 | 0,00 | 527.627.918,30 | 528.212.970,50 |
| 04 | Gestione delle entrate tributarie e servizi fiscali | 0,00 | 0,00 | 0,00 | 0,00 | 0,00 | 0,00 | 0,00 | 0,00 | 0,00 | 0,00 | 0,00 |
| 05 | Gestione dei beni demaniali e patrimoniali | 0,00 | 1.000.000,00 | 0,00 | 0,00 | 0,00 | 1.000.000,00 | 0,00 | 0,00 | 0,00 | 0,00 | 0,00 |
| 06 | Ufficio tecnico | 0,00 | 3.171.102,64 | 0,00 | 0,00 | 0,00 | 3.171.102,64 | 0,00 | 0,00 | 0,00 | 0,00 | 0,00 |
| 07 | Elezioni e consultazioni popolari - Anagrafe e stato civile | 0,00 | 0,00 | 0,00 | 0,00 | 0,00 | 0,00 | 0,00 | 0,00 | 0,00 | 0,00 | 0,00 |
| 08 | Statistica e sistemi informativi | 0,00 | 153.218,13 | 0,00 | 0,00 | 0,00 | 153.218,13 | 0,00 | 0,00 | 0,00 | 0,00 | 0,00 |
| 09 | Assistenza tecnico-amministrativa agli enti locali | 0,00 | 0,00 | 0,00 | 0,00 | 0,00 | 0,00 | 0,00 | 0,00 | 0,00 | 0,00 | 0,00 |
| 10 | Risorse umane | 0,00 | 24.424,40 | 0,00 | 0,00 | 348.023,30 | 372.447,70 | 0,00 | 0,00 | 0,00 | 0,00 | 0,00 |
| 11 | Altri servizi generali | 0,00 | 0,00 | 0,00 | 0,00 | 0,00 | 0,00 | 0,00 | 0,00 | 0,00 | 0,00 | 0,00 |
| 12 | Politica regionale unitaria per i servizi istituzionali, generali e di gestione (solo per le Regioni) | 0,00 | 16.913.992,33 | 7.955.292,46 | 0,00 | 0,00 | 24.869.284,79 | 0,00 | 0,00 | 0,00 | 0,00 | 0,00 |
| | TOTALE MISSIONE 1 - Servizi istituzionali, generali e di gestione | 0,00 | 22.809.978,22 | 7.955.292,46 | 0,00 | 348.023,30 | 31.113.293,98 | 0,00 | 585.052,20 | 0,00 | 527.627.918,30 | 528.212.970,50 |
| 02 | MISSIONE 2 - Giustizia | | | | | | | | | | | |
| 01 | Uffici giudiziari | 0,00 | 0,00 | 0,00 | 0,00 | 0,00 | 0,00 | 0,00 | 0,00 | 0,00 | 0,00 | 0,00 |
| 02 | Casa circondariale e altri servizi | 0,00 | 0,00 | 0,00 | 0,00 | 0,00 | 0,00 | 0,00 | 0,00 | 0,00 | 0,00 | 0,00 |
| | Politica regionale unitaria per la giustizia (solo per le Regioni) | 0,00 | 0,00 | 0,00 | 0,00 | 0,00 | 0,00 | 0,00 | 0,00 | 0,00 | 0,00 | 0,00 |
| | TOTALE MISSIONE 2 - Giustizia | 0,00 | 0,00 | 0,00 | 0,00 | 0,00 | 0,00 | 0,00 | 0,00 | 0,00 | 0,00 | 0,00 |
| 03 | MISSIONE 3 - Ordine pubblico e sicurezza | | | | | | | | | | | |
| 01 | Polizia locale e amministrativa | 0,00 | 430,66 | 0,00 | 0,00 | 0,00 | 430,66 | 0,00 | 0,00 | 0,00 | 0,00 | 0,00 |
| 02 | Sistema integrato di sicurezza urbana | 0,00 | 55.830,91 | 707.553,11 | 0,00 | 0,00 | 763.384,02 | 20.000,00 | 0,00 | 0,00 | 0,00 | 20.000,00 |
| 03 | Politica regionale unitaria per l'ordine pubblico e la sicurezza (solo per le Regioni) | 0,00 | 91.289,95 | 2.999.470,92 | 0,00 | 0,00 | 3.090.760,87 | 0,00 | 0,00 | 0,00 | 0,00 | 0,00 |
| | TOTALE MISSIONE 3 - Ordine pubblico e sicurezza | 0,00 | 147.551,52 | 3.707.024,03 | 0,00 | 0,00 | 3.854.575,55 | 20.000,00 | 0,00 | 0,00 | 0,00 | 20.000,00 |
| 04 | MISSIONE 4 - Istruzione e diritto allo studio | | | | | | | | | | | |
| 01 | Istruzione prescolastica | 0,00 | 0,00 | 0,00 | 0,00 | 0,00 | 0,00 | 0,00 | 0,00 | 0,00 | 0,00 | 0,00 |
| 02 | Altri ordini di istruzione | 0,00 | 0,00 | 8.653.681,35 | 0,00 | 2.500.000,00 | 11.153.681,35 | 0,00 | 0,00 | 0,00 | 0,00 | 0,00 |
| 03 | Edilizia scolastica (solo per le Regioni) | 0,00 | 0,00 | 0,00 | 0,00 | 0,00 | 0,00 | 0,00 | 0,00 | 0,00 | 0,00 | 0,00 |
| 04 | Istruzione universitaria | 0,00 | 0,00 | 28.068.196,33 | 0,00 | 0,00 | 28.068.196,33 | 0,00 | 0,00 | 0,00 | 0,00 | 0,00 |
| 05 | Istruzione tecnica superiore | 0,00 | 0,00 | 2.597.206,00 | 0,00 | 0,00 | 2.597.206,00 | 0,00 | 0,00 | 0,00 | 0,00 | 0,00 |
| 06 | Servizi ausiliari all'istruzione | 0,00 | 0,00 | 0,00 | 0,00 | 0,00 | 0,00 | 0,00 | 0,00 | 0,00 | 0,00 | 0,00 |
| 07 | Diritto allo studio | 0,00 | 0,00 | 0,00 | 0,00 | 0,00 | 0,00 | 0,00 | 0,00 | 0,00 | 0,00 | 0,00 |
| 08 | Politica regionale unitaria per l'istruzione e il diritto allo studio (solo per le Regioni) | 0,00 | 0,00 | 23.236.239,09 | 0,00 | 0,00 | 23.236.239,09 | 0,00 | 0,00 | 0,00 | 0,00 | 0,00 |
| | TOTALE MISSIONE 4 - Istruzione e diritto allo studio | 0,00 | 0,00 | 62.555.322,77 | 0,00 | 2.500.000,00 | 65.055.322,77 | 0,00 | 0,00 | 0,00 | 0,00 | 0,00 |
| 05 | MISSIONE 5 - Tutela e valorizzazione dei beni e attività culturali | | | | | | | | | | | |
| 01 | Valorizzazione dei beni di interesse storico. | 0,00 | 0,00 | 0,00 | 0,00 | 0,00 | 0,00 | 42.500,00 | 0,00 | 0,00 | 0,00 | 42.500,00 |
| 02 | Attività culturali e interventi diversi nel settore culturale | 0,00 | 0,00 | 1.637.087,49 | 0,00 | 0,00 | 1.637.087,49 | 0,00 | 0,00 | 0,00 | 0,00 | 0,00 |
| 03 | Politica regionale unitaria per la tutela dei beni e delle attività culturali (solo per le Regioni) | 0,00 | 16.176.908,62 | 46.641.925,12 | 0,00 | 0,00 | 62.818.833,74 | 0,00 | 0,00 | 0,00 | 0,00 | 0,00 |
| | TOTALE MISSIONE 5 - Tutela e valorizzazione dei beni e attività culturali | 0,00 | 16.176.908,62 | 48.279.012,61 | 0,00 | 0,00 | 64.455.921,23 | 42.500,00 | 0,00 | 0,00 | 0,00 | 42.500,00 |
| 06 | MISSIONE 6 - Politiche giovanili, sport e tempo libero | | | | | | | | | | | |
| 01 | Sport e tempo libero | 0,00 | 0,00 | 500.000,00 | 0,00 | 0,00 | 500.000,00 | 0,00 | 0,00 | 0,00 | 0,00 | 0,00 |
| 02 | Giovani | 0,00 | 0,00 | 0,00 | 0,00 | 0,00 | 0,00 | 0,00 | 0,00 | 0,00 | 0,00 | 0,00 |
| 03 | Politica regionale unitaria per i giovani, lo sport e il tempo libero (solo per le Regioni) | 0,00 | 39.709,21 | 2.479.599,48 | 0,00 | 0,00 | 2.519.308,69 | 0,00 | 0,00 | 0,00 | 0,00 | 0,00 |

PROSPETTO DELLE SPESE DI BILANCIO PER MISSIONI, PROGRAMMI E MACROAGGREGATI
SPESE IN CONTO CAPITALE E SPESE PER INCREMENTO DI ATTIVITA' FINANZIARIE
IMPEGNI
Esercizio finanziario 2021

| MISSIONI E PROGRAMMI \ MACROAGGREGATI | | Tributi in conto capitale a carico dell'ente | Investimenti fissi lordi e acquisto di terreni | Contributi agli investimenti | Altri trasferimenti in conto capitale | Altre spese in conto capitale | Totale SPESE IN CONTO CAPITALE | Acquisizioni di attività finanziarie | Concessione crediti di breve termine | Concessione crediti di medio - lungo termine | Altre spese per incremento di attività finanziarie | Totale SPESE PER INCREMENTO DI ATTIVITA' FINANZIARIE |
|---|--|--|--|------------------------------|---------------------------------------|-------------------------------|--------------------------------|--------------------------------------|--------------------------------------|--|--|--|
| | | 201 | 202 | 203 | 204 | 205 | 200 | 301 | 302 | 303 | 304 | 300 |
| TOTALE MISSIONE 6 - Politiche giovanili, sport e tempo libero | | 0,00 | 39.709,21 | 2.979.599,48 | 0,00 | 0,00 | 3.019.308,69 | 0,00 | 0,00 | 0,00 | 0,00 | 0,00 |
| 07 | MISSIONE 7 - Turismo | | | | | | | | | | | |
| 01 | Sviluppo e valorizzazione del turismo | 0,00 | 0,00 | 1.243.469,78 | 0,00 | 0,00 | 1.243.469,78 | 0,00 | 0,00 | 0,00 | 0,00 | 0,00 |
| 02 | Politica regionale unitaria per il turismo (solo per le Regioni) | 0,00 | 0,00 | 18.398.186,02 | 0,00 | 0,00 | 18.398.186,02 | 0,00 | 0,00 | 0,00 | 0,00 | 0,00 |
| TOTALE MISSIONE 7 - Turismo | | 0,00 | 0,00 | 19.641.655,80 | 0,00 | 0,00 | 19.641.655,80 | 0,00 | 0,00 | 0,00 | 0,00 | 0,00 |
| 08 | MISSIONE 8 - Assetto del territorio ed edilizia abitativa | | | | | | | | | | | |
| 01 | Urbanistica assetto del territorio | 0,00 | 23.342,09 | 13.337.213,29 | 0,00 | 0,00 | 13.360.555,38 | 0,00 | 0,00 | 0,00 | 0,00 | 0,00 |
| 02 | Edilizia residenziale pubblica e locale e piani di edilizia economico-popolare | 0,00 | 2.888.274,79 | 20.940.315,12 | 0,00 | 0,00 | 23.828.589,91 | 0,00 | 0,00 | 0,00 | 0,00 | 0,00 |
| 03 | Politica regionale unitaria per l'assetto del territorio e l'edilizia abitativa (solo per le Regioni) | 0,00 | 22.200,00 | 63.351.689,83 | 0,00 | 0,00 | 63.373.889,83 | 0,00 | 0,00 | 0,00 | 0,00 | 0,00 |
| TOTALE MISSIONE 8 - Assetto del territorio ed edilizia abitativa | | 0,00 | 2.933.816,88 | 97.629.218,24 | 0,00 | 0,00 | 100.563.035,12 | 0,00 | 0,00 | 0,00 | 0,00 | 0,00 |
| 09 | MISSIONE 9 - Sviluppo sostenibile e tutela del territorio e dell'ambiente | | | | | | | | | | | |
| 01 | Difesa del suolo | 0,00 | 2.995.922,53 | 10.244.523,43 | 0,00 | 0,00 | 13.240.445,96 | 0,00 | 0,00 | 0,00 | 0,00 | 0,00 |
| 02 | Tutela, valorizzazione e recupero ambientale | 0,00 | 31.340,13 | 1.165.427,67 | 0,00 | 0,00 | 1.196.767,80 | 0,00 | 0,00 | 0,00 | 0,00 | 0,00 |
| | Rifiuti | 0,00 | 5.223,05 | 0,00 | 0,00 | 0,00 | 5.223,05 | 0,00 | 0,00 | 0,00 | 0,00 | 0,00 |
| | Servizio idrico integrato | | | | | | | | | | | |
| | | | | | | | | | | | | |
| | | | | | | | | | | | | |
| 05 | Aree protette, parchi naturali, protezione naturalistica e forestazione | 0,00 | 8.500,00 | 0,00 | 0,00 | 0,00 | 8.500,00 | 0,00 | 0,00 | 0,00 | 0,00 | 0,00 |
| 06 | Tutela e valorizzazione delle risorse idriche | 0,00 | 1.750.000,00 | 55.979,30 | 0,00 | 0,00 | 1.805.979,30 | 0,00 | 0,00 | 0,00 | 0,00 | 0,00 |
| 07 | Sviluppo sostenibile territorio montano piccoli Comuni | 0,00 | 0,00 | 0,00 | 0,00 | 0,00 | 0,00 | 0,00 | 0,00 | 0,00 | 0,00 | 0,00 |
| 08 | Qualità dell'aria e riduzione dell'inquinamento | 0,00 | 0,00 | 1.240.542,73 | 0,00 | 0,00 | 1.240.542,73 | 0,00 | 0,00 | 0,00 | 0,00 | 0,00 |
| 09 | Politica regionale unitaria per lo sviluppo sostenibile e la tutela del territorio e dell'ambiente (solo per le Regioni) | 0,00 | 57.109.697,53 | 136.975.715,44 | 0,00 | 30.159,23 | 194.115.572,20 | 0,00 | 0,00 | 0,00 | 0,00 | 0,00 |
| TOTALE MISSIONE 9 - Sviluppo sostenibile e tutela del territorio e dell'ambiente | | 0,00 | 102.004.010,71 | 151.021.602,37 | 0,00 | 30.159,23 | 253.055.772,31 | 0,00 | 0,00 | 0,00 | 0,00 | 0,00 |
| 10 | MISSIONE 10 - Trasporti e diritto alla mobilità | | | | | | | | | | | |
| 01 | Trasporto ferroviario | 0,00 | 0,00 | 0,00 | 0,00 | 0,00 | 0,00 | 0,00 | 0,00 | 0,00 | 0,00 | 0,00 |
| 02 | Trasporto pubblico locale | 0,00 | 0,00 | 332.035,00 | 0,00 | 0,00 | 332.035,00 | 0,00 | 0,00 | 0,00 | 0,00 | 0,00 |
| 03 | Trasporto per vie d'acqua | 0,00 | 0,00 | 0,00 | 0,00 | 0,00 | 0,00 | 0,00 | 0,00 | 0,00 | 0,00 | 0,00 |
| 04 | Altre modalità di trasporto | 0,00 | 0,00 | 0,00 | 0,00 | 0,00 | 0,00 | 0,00 | 0,00 | 0,00 | 0,00 | 0,00 |
| 05 | Viabilità e infrastrutture stradali | 0,00 | 0,00 | 1.143.503,02 | 0,00 | 0,00 | 1.143.503,02 | 0,00 | 0,00 | 0,00 | 0,00 | 0,00 |
| 06 | Politica regionale unitaria per i trasporti e il diritto alla mobilità (solo per le Regioni) | 0,00 | 50.739.280,03 | 243.973.174,96 | 0,00 | 0,00 | 294.712.454,99 | 0,00 | 0,00 | 0,00 | 0,00 | 0,00 |
| TOTALE MISSIONE 10 - Trasporti e diritto alla mobilità | | 0,00 | 50.739.280,03 | 245.448.712,98 | 0,00 | 0,00 | 296.187.993,01 | 0,00 | 0,00 | 0,00 | 0,00 | 0,00 |
| 11 | MISSIONE 11 - Soccorso civile | | | | | | | | | | | |
| 01 | Sistema di protezione civile | 0,00 | 0,00 | 0,00 | 0,00 | 0,00 | 0,00 | 0,00 | 0,00 | 0,00 | 0,00 | 0,00 |
| 02 | Interventi a seguito di calamità naturali | 0,00 | 0,00 | 9.552.751,91 | 6.689.843,90 | 0,00 | 16.242.595,81 | 0,00 | 0,00 | 0,00 | 0,00 | 0,00 |
| 03 | Politica regionale unitaria per il soccorso e la protezione civile (solo per le Regioni) | 0,00 | 0,00 | 14.890.221,14 | 0,00 | 0,00 | 14.890.221,14 | 0,00 | 0,00 | 0,00 | 0,00 | 0,00 |
| TOTALE MISSIONE 11 - Soccorso civile | | 0,00 | 0,00 | 24.442.973,05 | 6.689.843,90 | 0,00 | 31.132.816,95 | 0,00 | 0,00 | 0,00 | 0,00 | 0,00 |
| 12 | MISSIONE 12 - Diritti sociali, politiche sociali e famiglia | | | | | | | | | | | |
| 01 | Interventi per l'infanzia e i minori e per asili nido | 0,00 | 0,00 | 0,00 | 0,00 | 0,00 | 0,00 | 0,00 | 0,00 | 0,00 | 0,00 | 0,00 |
| 02 | Interventi per la disabilità | 0,00 | 0,00 | 400.000,00 | 0,00 | 0,00 | 400.000,00 | 0,00 | 0,00 | 0,00 | 0,00 | 0,00 |
| 03 | Interventi per gli anziani | 0,00 | 0,00 | 0,00 | 0,00 | 0,00 | 0,00 | 0,00 | 0,00 | 0,00 | 0,00 | 0,00 |
| 04 | Interventi per soggetti a rischio di esclusione sociale | 0,00 | 0,00 | 0,00 | 2.868,11 | 0,00 | 2.868,11 | 0,00 | 0,00 | 0,00 | 0,00 | 0,00 |
| 05 | Interventi per le famiglie | 0,00 | 0,00 | 0,00 | 0,00 | 0,00 | 0,00 | 0,00 | 0,00 | 0,00 | 0,00 | 0,00 |
| 06 | Interventi per il diritto alla casa | 0,00 | 0,00 | 0,00 | 0,00 | 0,00 | 0,00 | 0,00 | 0,00 | 0,00 | 0,00 | 0,00 |

BOLLETTINO UFFICIALE
della REGIONE CAMPANIA

PROSPETTO DELLE SPESE DI BILANCIO PER MISSIONI, PROGRAMMI E MACROAGGREGATI
SPESE IN CONTO CAPITALE E SPESE PER INCREMENTO DI ATTIVITA' FINANZIARIE
IMPEGNI
Esercizio finanziario 2021

| MISSIONI E PROGRAMMI \ MACROAGGREGATI | | Tributi in conto capitale a carico dell'ente | Investimenti fissi lordi e acquisto di terreni | Contributi agli investimenti | Altri trasferimenti in conto capitale | Altre spese in conto capitale | Totale SPESE IN CONTO CAPITALE | Acquisizioni di attività finanziarie | Concessione crediti di breve termine | Concessione crediti di medio - lungo termine | Altre spese per incremento di attività finanziarie | Totale SPESE PER INCREMENTO DI ATTIVITA' FINANZIARIE |
|---------------------------------------|---|--|--|------------------------------|---------------------------------------|-------------------------------|--------------------------------|--------------------------------------|--------------------------------------|--|--|--|
| | | 201 | 202 | 203 | 204 | 205 | 200 | 301 | 302 | 303 | 304 | 300 |
| 07 | Programmazione e governo della rete dei servizi sociosanitari e sociali | 0,00 | 0,00 | 0,00 | 0,00 | 0,00 | 0,00 | 0,00 | 0,00 | 0,00 | 0,00 | 0,00 |
| 08 | Cooperazione e associazionismo | 0,00 | 0,00 | 0,00 | 0,00 | 0,00 | 0,00 | 0,00 | 0,00 | 0,00 | 0,00 | 0,00 |
| 09 | Servizio necroscopico e cimiteriale | 0,00 | 0,00 | 0,00 | 0,00 | 0,00 | 0,00 | 0,00 | 0,00 | 0,00 | 0,00 | 0,00 |
| 10 | Politica regionale unitaria per i diritti sociali e la famiglia (solo per le Regioni) | 0,00 | 0,00 | 40.203.480,39 | 0,00 | 0,00 | 40.203.480,39 | 0,00 | 0,00 | 0,00 | 0,00 | 0,00 |
| | TOTALE MISSIONE 12 - Diritti sociali, politiche sociali e famiglia | 0,00 | 0,00 | 40.603.480,39 | 2.868,11 | 0,00 | 40.606.348,50 | 0,00 | 0,00 | 0,00 | 0,00 | 0,00 |
| 13 | MISSIONE 13 - Tutela della salute | | | | | | | | | | | |
| | Servizio sanitario regionale - ripiano di disavanzi sanitari relativi ad esercizi pregressi | 0,00 | 0,00 | 0,00 | 144.414.859,88 | 0,00 | 144.414.859,88 | 0,00 | 0,00 | 0,00 | 0,00 | 0,00 |
| 04 | Servizio sanitario regionale - investimenti sanitari | 0,00 | 0,00 | 355.703.337,47 | 0,00 | 0,00 | 355.703.337,47 | 0,00 | 0,00 | 0,00 | 0,00 | 0,00 |
| 07 | Ulteriori spese in materia sanitaria | 0,00 | 0,00 | 0,00 | 0,00 | 0,00 | 0,00 | 0,00 | 0,00 | 0,00 | 6.003.516.889,85 | 6.003.516.889,85 |
| 08 | Politica regionale unitaria per la tutela della salute (solo per le Regioni) | 0,00 | 2.714.538,14 | 7.935.183,43 | 0,00 | 0,00 | 10.649.721,57 | 0,00 | 0,00 | 0,00 | 0,00 | 0,00 |
| | TOTALE MISSIONE 13 - Tutela della salute | 0,00 | 2.714.538,14 | 363.638.520,90 | 144.414.859,88 | 0,00 | 510.767.918,92 | 0,00 | 0,00 | 0,00 | 6.003.516.889,85 | 6.003.516.889,85 |
| 14 | MISSIONE 14 - Sviluppo economico e competitività | | | | | | | | | | | |
| 01 | Industria, PMI e Artigianato | 0,00 | 1.175.801,64 | 28.982.516,51 | 821.263,24 | 0,00 | 30.979.581,39 | 0,00 | 0,00 | 0,00 | 0,00 | 0,00 |
| 02 | Commercio - reti distributive - tutela dei consumatori | 0,00 | 149.999,98 | 5.000.000,00 | 0,00 | 0,00 | 5.149.999,98 | 0,00 | 0,00 | 0,00 | 0,00 | 0,00 |
| 03 | Ricerca e innovazione | 0,00 | 0,00 | 4.610.873,59 | 0,00 | 0,00 | 4.610.873,59 | 0,00 | 0,00 | 0,00 | 0,00 | 0,00 |
| | Reti e altri servizi di pubblica utilità - Farmacie | 0,00 | 0,00 | 0,00 | 0,00 | 0,00 | 0,00 | 0,00 | 0,00 | 0,00 | 0,00 | 0,00 |
| 05 | Politica regionale unitaria per lo sviluppo economico e la competitività (solo per le Regioni) | 0,00 | 11.903.700,95 | 145.608.478,85 | 0,00 | 0,00 | 157.574.179,80 | 0,00 | 0,00 | 5.169.306,72 | 0,00 | 5.169.306,72 |
| | TOTALE MISSIONE 14 - Sviluppo economico e competitività | 0,00 | 13.291.502,57 | 184.201.868,95 | 821.263,24 | 0,00 | 198.314.634,76 | 0,00 | 0,00 | 5.169.306,72 | 0,00 | 5.169.306,72 |
| 15 | MISSIONE 15 - Politiche per il lavoro e la formazione professionale | | | | | | | | | | | |
| 01 | Servizi per lo sviluppo del mercato del lavoro | 0,00 | 4.927.239,68 | 0,00 | 0,00 | 5.614.790,43 | 10.542.030,11 | 0,00 | 0,00 | 0,00 | 0,00 | 0,00 |
| 02 | Formazione professionale | 0,00 | 0,00 | 0,00 | 0,00 | 0,00 | 0,00 | 0,00 | 0,00 | 0,00 | 0,00 | 0,00 |
| 03 | Sostegno all'occupazione | 0,00 | 0,00 | 0,00 | 0,00 | 0,00 | 0,00 | 0,00 | 0,00 | 0,00 | 0,00 | 0,00 |
| 04 | Politica regionale unitaria per il lavoro e la formazione professionale (solo per le Regioni) | 0,00 | 0,00 | 183.596.926,14 | 0,00 | 0,00 | 183.596.926,14 | 0,00 | 0,00 | 0,00 | 0,00 | 0,00 |
| | TOTALE MISSIONE 15 - Politiche per il lavoro e la formazione professionale | 0,00 | 4.927.239,68 | 183.596.926,14 | 0,00 | 5.614.790,43 | 194.138.956,25 | 0,00 | 0,00 | 0,00 | 0,00 | 0,00 |
| 16 | MISSIONE 16 - Agricoltura, politiche agroalimentari e pesca | | | | | | | | | | | |
| 01 | Sviluppo del settore agricolo e del sistema agroalimentare | 0,00 | 1.289.624,58 | 2.657.010,73 | 0,00 | 0,00 | 3.946.635,31 | 0,00 | 0,00 | 0,00 | 0,00 | 0,00 |
| 02 | Caccia e pesca | 0,00 | 442.996,50 | 700.621,33 | 0,00 | 0,00 | 1.143.617,83 | 0,00 | 0,00 | 0,00 | 0,00 | 0,00 |
| 03 | Politica regionale unitaria per l'agricoltura, i sistemi agroalimentari, la caccia e la pesca (solo per le Regioni) | 0,00 | 4.206.700,90 | 40.921.033,75 | 0,00 | 42.500,00 | 45.170.234,65 | 0,00 | 0,00 | 0,00 | 0,00 | 0,00 |
| | TOTALE MISSIONE 16 - Agricoltura, politiche agroalimentari e pesca | 0,00 | 5.939.321,98 | 44.278.665,81 | 0,00 | 42.500,00 | 50.260.487,79 | 0,00 | 0,00 | 0,00 | 0,00 | 0,00 |
| 17 | MISSIONE 17 - Energia e diversificazione delle fonti energetiche | | | | | | | | | | | |
| 01 | Fonti energetiche | 0,00 | 0,00 | 4.350.480,78 | 0,00 | 0,00 | 4.350.480,78 | 0,00 | 0,00 | 0,00 | 0,00 | 0,00 |
| 02 | Politica regionale unitaria per l'energia e la diversificazione delle fonti energetiche (solo per le Regioni) | 0,00 | 0,00 | 11.245.669,55 | 0,00 | 0,00 | 11.245.669,55 | 0,00 | 0,00 | 0,00 | 0,00 | 0,00 |
| | TOTALE MISSIONE 17 - Energia e diversificazione delle fonti energetiche | 0,00 | 0,00 | 15.596.150,33 | 0,00 | 0,00 | 15.596.150,33 | 0,00 | 0,00 | 0,00 | 0,00 | 0,00 |
| 18 | MISSIONE 18 - Relazioni con le altre autonomie territoriali e locali | | | | | | | | | | | |
| 01 | Relazioni finanziarie con le altre autonomie territoriali | 0,00 | 0,00 | 145.602.111,73 | 0,00 | 0,00 | 145.602.111,73 | 0,00 | 0,00 | 0,00 | 0,00 | 0,00 |
| 02 | Politica regionale unitaria per le relazioni con le altre autonomie territoriali e locali (solo per le Regioni) | 0,00 | 0,00 | 0,00 | 0,00 | 0,00 | 0,00 | 0,00 | 0,00 | 0,00 | 0,00 | 0,00 |
| | TOTALE MISSIONE 18 - Relazioni con le altre autonomie territoriali e locali | 0,00 | 0,00 | 145.602.111,73 | 0,00 | 0,00 | 145.602.111,73 | 0,00 | 0,00 | 0,00 | 0,00 | 0,00 |

BOLLETTINO UFFICIALE della REGIONE CAMPANIA

PARTE I Attri della Regione

n. 108 del 29 Dicembre 2022

PROSPETTO DELLE SPESE DI BILANCIO PER MISSIONI, PROGRAMMI E MACROAGGREGATI
SPESE IN CONTO CAPITALE E SPESE PER INCREMENTO DI ATTIVITA' FINANZIARIE
IMPEGNI
Esercizio finanziario 2021

| MISSIONI E PROGRAMMI \ MACROAGGREGATI | | Tributi in conto capitale a carico dell'ente | Investimenti fissi lordi e acquisto di terreni | Contributi agli investimenti | Altri trasferimenti in conto capitale | Altre spese in conto capitale | Totale SPESE IN CONTO CAPITALE | Acquisizioni di attività finanziarie | Concessione crediti di breve termine | Concessione crediti di medio - lungo termine | Altre spese per incremento di attività finanziarie | Totale SPESE PER INCREMENTO DI ATTIVITA' FINANZIARIE |
|---------------------------------------|---|--|--|------------------------------|---------------------------------------|-------------------------------|--------------------------------|--------------------------------------|--------------------------------------|--|--|--|
| | | 201 | 202 | 203 | 204 | 205 | 200 | 301 | 302 | 303 | 304 | 300 |
| 19 | MISSIONE 19 - Relazioni internazionali | | | | | | | | | | | |
| 01 | Relazioni internazionali e Cooperazione allo sviluppo | 0,00 | 0,00 | 0,00 | 0,00 | 0,00 | 0,00 | 0,00 | 0,00 | 0,00 | 0,00 | 0,00 |
| 02 | Cooperazione territoriale (solo per le Regioni) | 0,00 | 0,00 | 0,00 | 0,00 | 0,00 | 0,00 | 0,00 | 0,00 | 0,00 | 0,00 | 0,00 |
| | TOTALE MISSIONE 19 - Relazioni internazionali | 0,00 | 0,00 | 0,00 | 0,00 | 0,00 | 0,00 | 0,00 | 0,00 | 0,00 | 0,00 | 0,00 |
| 20 | MISSIONE 20 - Fondi e accantonamenti | | | | | | | | | | | |
| 01 | Fondo di riserva | 0,00 | 0,00 | 0,00 | 0,00 | 0,00 | 0,00 | 0,00 | 0,00 | 0,00 | 0,00 | 0,00 |
| 02 | Fondo crediti di dubbia esigibilità | 0,00 | 0,00 | 0,00 | 0,00 | 0,00 | 0,00 | 0,00 | 0,00 | 0,00 | 0,00 | 0,00 |
| 03 | Altri Fondi | 0,00 | 0,00 | 0,00 | 0,00 | 0,00 | 0,00 | 0,00 | 0,00 | 0,00 | 0,00 | 0,00 |
| | TOTALE MISSIONE 20 - Fondi e accantonamenti | 0,00 | 0,00 | 0,00 | 0,00 | 0,00 | 0,00 | 0,00 | 0,00 | 0,00 | 0,00 | 0,00 |
| | TOTALE MACROAGGREGATI | 0,00 | 221.723.857,56 | 1.641.178.138,04 | 151.928.835,13 | 8.535.472,96 | 2.023.366.303,69 | 62.500,00 | 585.052,20 | 5.169.306,72 | 6.531.144.808,15 | 6.536.961.667,07 |

PROSPETTO DELLE SPESE DI BILANCIO PER MISSIONI, PROGRAMMI E MACROAGGREGATI
SPESE PER RIMBORSO DI PRESTITI - IMPEGNI
Esercizio finanziario 2021

| PROGRAMMI \ MACROAGGREGATI | | Rimborso di titoli obbligazionari | Rimborso per breve termine | Rimborso mutui e medio lungo termine | Rimborso di altre forme di indebitamento | Fondi per rimborso prestiti | Totale |
|----------------------------|---|-----------------------------------|----------------------------|--------------------------------------|--|-----------------------------|-------------------------|
| | | 401 | 402 | 403 | 404 | 405 | 400 |
| 50 | MISSIONE 50 - Debito pubblico | | | | | | |
| 02 | Quota capitale ammortamento mutui e prestiti obbligazionari | 0,00 | 0,00 | 1.729.587.223,66 | 13.653.246,35 | 0,00 | 1.743.240.470,01 |
| | TOTALE MISSIONE 50 - Debito pubblico | 0,00 | 0,00 | 1.729.587.223,66 | 13.653.246,35 | 0,00 | 1.743.240.470,01 |

**PROSPETTO DELLE SPESE DI BILANCIO PER MISSIONI, PROGRAMMI E MACROAGGREGATI
SPESE PER SERVIZI PER CONTO TERZI E PARTITE DI GIRO - IMPEGNI
Esercizio finanziario 2021**

| MISSIONI E PROGRAMMI \ MACROAGGREGATI | | Uscite per partite di giro | Uscite per conto terzi | Totale |
|---------------------------------------|--|----------------------------|------------------------|-----------------------|
| | | 701 | 702 | 700 |
| 99 | MISSIONE 99 - Servizi per conto terzi | | | |
| 01 | Servizi per conto terzi e Partite di giro | 782.702.202,02 | 503.685,23 | 783.205.887,25 |
| 02 | Anticipazioni per il finanziamento del sistema sanitario nazionale | 0,00 | 0,00 | 0,00 |
| | TOTALE MISSIONE 99 - Servizi per conto terzi | 782.702.202,02 | 503.685,23 | 783.205.887,25 |

**ACCERTAMENTI ASSUNTI NELL'ESERCIZIO DI RIFERIMENTO E NEGLI ESERCIZI PRECEDENTI
IMPUTATI ALL'ANNO SUCCESSIVO CUI SI RIFERISCE IL RENDICONTO PRECEDENTE**

| TITOLI E TIPOLOGIE DI ENTRATA | | Anno successivo a quello cui si riferisce il rendiconto | | Secondo anno successivo a quello cui si riferisce il rendiconto | | Anni successivi |
|-------------------------------|---|---|-----------------------|---|--------------|-----------------|
| | | Previsioni di competenza | Accertamenti | Previsioni di competenza del bilancio pluriennale | Accertamenti | Accertamenti |
| | TITOLO 1 - Entrate correnti di natura tributaria, contributiva e perequativa | | | | | |
| 10101 | Tipologia 101 - Imposte tasse e proventi assimilati | 0,00 | 0,00 | 0,00 | 0,00 | 0,00 |
| 10102 | Tipologia 102 - Tributi destinati al finanziamento della sanità (solo per le Regioni) | 0,00 | 0,00 | 0,00 | 0,00 | 0,00 |
| 10103 | Tipologia 103- Tributi devoluti e regolati alle autonomie speciali (solo per le Regioni) | 0,00 | 0,00 | 0,00 | 0,00 | 0,00 |
| 10104 | Tipologia 104 - Compartecipazioni di tributi | 0,00 | 0,00 | 0,00 | 0,00 | 0,00 |
| 10301 | Tipologia 301 - Fondi perequativi da Amministrazioni Centrali | 0,00 | 0,00 | 0,00 | 0,00 | 0,00 |
| 10302 | Tipologia 302 - Fondi perequativi dalla Regione o Provincia autonoma (solo per Enti locali) | 0,00 | 0,00 | 0,00 | 0,00 | 0,00 |
| 10000 | Totale TITOLO 1 | 0,00 | 0,00 | 0,00 | 0,00 | 0,00 |
| | TITOLO 2 - Trasferimenti correnti | | | | | |
| 20101 | Tipologia 101 - Trasferimenti correnti da Amministrazioni pubbliche | 1.094.489.120,20 | 117.710.906,90 | 976.204.267,45 | 0,00 | 0,00 |
| 20102 | Tipologia 102 - Trasferimenti correnti da Famiglie | 0,00 | 0,00 | 0,00 | 0,00 | 0,00 |
| 20103 | Tipologia 103 - Trasferimenti correnti da Imprese | 0,00 | 0,00 | 0,00 | 0,00 | 0,00 |
| 20104 | Tipologia 104 - Trasferimenti correnti da Istituzioni Sociali Private | 0,00 | 0,00 | 0,00 | 0,00 | 0,00 |
| 20105 | Tipologia 105 - Trasferimenti correnti dall'Unione europea e dal Resto del Mondo | 6.862.282,82 | 2.926.454,62 | 37.500,00 | 0,00 | 0,00 |
| 20000 | Totale TITOLO 2 | 1.101.351.403,02 | 120.637.361,52 | 976.241.767,45 | 0,00 | 0,00 |
| | TITOLO 3 - Entrate extratributarie | | | | | |

**ACCERTAMENTI ASSUNTI NELL'ESERCIZIO DI RIFERIMENTO E NEGLI ESERCIZI PRECEDENTI
IMPUTATI ALL'ANNO SUCCESSIVO CUI SI RIFERISCE IL RENDICONTO SUCCESSIVO**

| TITOLI E TIPOLOGIE DI ENTRATA | | Anno successivo a quello cui si riferisce il rendiconto | | Secondo anno successivo a quello cui si riferisce il rendiconto | | Anni successivi |
|-------------------------------|---|---|-------------------------|---|-----------------------|-----------------|
| | | Previsioni di competenza | Accertamenti | Previsioni di competenza del bilancio pluriennale | Accertamenti | Accertamenti |
| 30100 | Tipologia 100 - Vendita di beni e servizi e proventi derivanti dalla gestione dei beni | 370.601.199,04 | 59.543.986,92 | 373.039.199,04 | 0,00 | 0,00 |
| 30200 | Tipologia 200 - Proventi derivanti dall'attività di controllo e repressione delle irregolarità e degli illeciti | 0,00 | 0,00 | 0,00 | 0,00 | 0,00 |
| 30300 | Tipologia 300 - Interessi attivi | 9.157.219,53 | 5.252,75 | 9.703.599,75 | 0,00 | 0,00 |
| 30400 | Tipologia 400 - Altre entrate da redditi da capitale | 0,00 | 0,00 | 0,00 | 0,00 | 0,00 |
| 30500 | Tipologia 500 - Rimborsi e altre entrate correnti | 0,00 | 0,00 | 0,00 | 0,00 | 0,00 |
| 30000 | Totale TITOLO 3 | 379.758.418,57 | 59.549.239,67 | 382.742.798,79 | 0,00 | 0,00 |
| | TITOLO 4 - Entrate in conto capitale | | | | | |
| 40100 | Tipologia 100 - Tributi in conto capitale | 0,00 | 0,00 | 0,00 | 0,00 | 0,00 |
| 40200 | Tipologia 200 - Contributi agli investimenti | 2.164.833.762,64 | 1.915.885.884,86 | 510.502.966,95 | 617.274.445,00 | 0,00 |
| 40300 | Tipologia 300 - Altri trasferimenti in conto capitale | 0,00 | 0,00 | 0,00 | 0,00 | 0,00 |
| 40400 | Tipologia 400 - Entrate da alienazione di beni materiali e immateriali | 0,00 | 0,00 | 0,00 | 0,00 | 0,00 |
| 40500 | Tipologia 500 - Altre entrate in conto capitale | 0,00 | 0,00 | 0,00 | 0,00 | 0,00 |
| 40000 | Totale TITOLO 4 | 2.164.833.762,64 | 1.915.885.884,86 | 510.502.966,95 | 617.274.445,00 | 0,00 |
| | TITOLO 5 - Entrate da riduzione di attività finanziarie | | | | | |
| 50100 | Tipologia 100 - Alienazione di attività finanziarie | 0,00 | 0,00 | 0,00 | 0,00 | 0,00 |
| 50200 | Tipologia 200 - Riscossione crediti di breve termine | 0,00 | 0,00 | 0,00 | 0,00 | 0,00 |
| 50300 | Tipologia 300 - Riscossione crediti di medio e lungo termine | 0,00 | 0,00 | 0,00 | 0,00 | 0,00 |
| 50400 | Tipologia 400 - Altre entrate per riduzione di attività finanziarie | 0,00 | 0,00 | 0,00 | 0,00 | 0,00 |
| 50000 | Totale TITOLO 5 | 0,00 | 0,00 | 0,00 | 0,00 | 0,00 |
| | TITOLO 6 - Accensione prestiti | | | | | |
| 60100 | Tipologia 100 - Emissione di titoli obbligazionari | 0,00 | 0,00 | 0,00 | 0,00 | 0,00 |

**ACCERTAMENTI ASSUNTI NELL'ESERCIZIO DI RIFERIMENTO E NEGLI ESERCIZI PRECEDENTI
IMPUTATI ALL'ANNO SUCCESSIVO CUI SI RIFERISCE IL RENDICONTO PRECEDENTE**

| TITOLI E TIPOLOGIE DI ENTRATA | | Anno successivo a quello cui si riferisce il rendiconto | | Secondo anno successivo a quello cui si riferisce il rendiconto | | Anni successivi |
|---|--|---|-------------------------|---|-----------------------|-----------------|
| | | Previsioni di competenza | Accertamenti | Previsioni di competenza del bilancio pluriennale | Accertamenti | Accertamenti |
| 60200 | Tipologia 200 - Accensione Prestiti a breve termine | 0,00 | 0,00 | 0,00 | 0,00 | 0,00 |
| 60300 | Tipologia 300 - Accensione Mutui e altri finanziamenti a medio lungo termine | 0,00 | 0,00 | 0,00 | 0,00 | 0,00 |
| 60400 | Tipologia 400 - Altre forme di indebitamento | 0,00 | 0,00 | 0,00 | 0,00 | 0,00 |
| 60000 | Totale TITOLO 6 | 0,00 | 0,00 | 0,00 | 0,00 | 0,00 |
| TITOLO 9 - Entrate per conto terzi e partite di giro | | | | | | |
| 90100 | Tipologia 100 - Entrate per partite di giro | 0,00 | 0,00 | 0,00 | 0,00 | 0,00 |
| 90200 | Tipologia 200 - Entrate per conto terzi | 0,00 | 0,00 | 0,00 | 0,00 | 0,00 |
| 90000 | Totale TITOLO 9 | 0,00 | 0,00 | 0,00 | 0,00 | 0,00 |
| TOTALE ACCERTAMENTI | | 3.645.943.584,23 | 2.096.072.486,05 | 1.869.487.533,19 | 617.274.445,00 | 0,00 |

**IMPEGNI ASSUNTI NELL'ESERCIZIO DI RIFERIMENTO E NEGLI ESERCIZI PRECEDENTI
IMPUTATI ALL'ANNO SUCCESSIVO CUI SI RIFERISCE IL RENDICONTO E SEGUENTI**

BOLLETTINO UFFICIALE
della REGIONE CAMPANIA

n. 108 del 29 Dicembre 2022

PARTE I Atti della Regione

| TITOLI E MACROAGGREGATI DI SPESA | | Anno successivo a quello cui si riferisce il rendiconto | | Secondo anno successivo a quello cui si riferisce il rendiconto | | Anni successivi |
|--|--|---|-----------------------|---|-----------------------|-------------------|
| | | Previsioni di competenza del bilancio pluriennale | Impegni | Previsioni di competenza del bilancio pluriennale | Impegni | Impegni |
| TITOLO 1 - Spese correnti | | | | | | |
| 101 | Redditi da lavoro dipendente | 412.477.984,89 | 9.892.739,31 | 13.358.100,00 | 129.094,51 | 0,00 |
| 102 | Imposte e tasse a carico dell'ente | 33.560.824,39 | 418.265,00 | 0,00 | 0,00 | 0,00 |
| 103 | Acquisto di beni e servizi | 1.940.244.579,87 | 149.099.300,94 | 1.759.234.146,46 | 53.866.350,58 | 811.609,50 |
| 104 | Trasferimenti correnti | 10.554.721.173,35 | 3.365.553,09 | 10.508.463.181,83 | 178.086,73 | 0,00 |
| 105 | Trasferimenti di tributi (solo per le Regioni) | 0,00 | 0,00 | 0,00 | 0,00 | 0,00 |
| 106 | Fondi perequativi (solo per le Regioni) | 0,00 | 0,00 | 0,00 | 0,00 | 0,00 |
| 107 | Interessi passivi | 161.847.504,44 | 137.456.893,77 | 152.968.671,77 | 125.284.320,97 | 0,00 |
| 108 | Altre spese per redditi da capitale | 0,00 | 0,00 | 0,00 | 0,00 | 0,00 |
| 109 | Rimborsi e poste correttive delle entrate | 5.399.741,37 | 386.169,65 | 0,00 | 0,00 | 0,00 |
| 110 | Altre spese correnti | 149.003.836,31 | 773.557,37 | 187.765.889,34 | 634.903,82 | 167.000,00 |
| 100 | Totale TITOLO 1 | 13.257.255.644,62 | 301.392.479,13 | 12.621.789.989,40 | 180.092.756,61 | 978.609,50 |
| TITOLO 2 - Spese in conto capitale | | | | | | |
| 201 | Tributi in conto capitale a carico dell'ente | 0,00 | 0,00 | 0,00 | 0,00 | 0,00 |
| 202 | Investimenti fissi lordi e acquisto di terreni | 318.694.219,66 | 40.493.438,17 | 147.719.866,08 | 20.961.389,38 | 17.343,99 |
| 203 | Contributi agli investimenti | 2.250.101.474,08 | 531.821.321,46 | 637.472.867,41 | 43.434.622,01 | 0,00 |
| 204 | Altri trasferimenti in conto capitale | 0,00 | 0,00 | 0,00 | 0,00 | 0,00 |
| 205 | Altre spese in conto capitale | 0,00 | 0,00 | 0,00 | 0,00 | 0,00 |
| 200 | Totale TITOLO 2 | 2.568.795.693,74 | 572.314.759,63 | 785.192.733,49 | 64.396.011,39 | 17.343,99 |
| TITOLO 3 - Spese per incremento di attività finanziarie | | | | | | |
| 301 | Acquisizioni di attività finanziarie | 0,00 | 0,00 | 0,00 | 0,00 | 0,00 |
| 302 | Concessione crediti di breve termine | 0,00 | 0,00 | 0,00 | 0,00 | 0,00 |
| 303 | Concessione crediti di medio-lungo termine | 0,00 | 0,00 | 0,00 | 0,00 | 0,00 |
| 304 | Altre spese per incremento di attività finanziarie | 0,00 | 0,00 | 0,00 | 0,00 | 0,00 |
| 300 | Totale TITOLO 3 | 0,00 | 0,00 | 0,00 | 0,00 | 0,00 |

**IMPEGNI ASSUNTI NELL'ESERCIZIO DI RIFERIMENTO E NEGLI ESERCIZI PRECEDENTI
IMPUTATI ALL'ANNO SUCCESSIVO CUI SI RIFERISCE IL RENDICONTO E SEGUENTI**

BOLLETTINO UFFICIALE
della REGIONE CAMPANIA

n. 108 del 29 Dicembre 2022

PARTE I Atti della Regione

| TITOLI E MACROAGGREGATI DI SPESA | | Anno successivo a quello cui si riferisce il rendiconto | | Secondo anno successivo a quello cui si riferisce il rendiconto | | Anni successivi |
|----------------------------------|--|---|-------------------------|---|-----------------------|-------------------------|
| | | Previsioni di competenza del bilancio pluriennale | Impegni | Previsioni di competenza del bilancio pluriennale | Impegni | Impegni |
| | TITOLO 4 - Rimborso di prestiti | | | | | |
| 401 | Rimborso di titoli obbligazionari | 0,00 | 0,00 | 0,00 | 0,00 | 225.000.000,00 |
| 402 | Rimborso prestiti a breve termine | 0,00 | 0,00 | 0,00 | 0,00 | 0,00 |
| 403 | Rimborso mutui e altri finanziamenti a medio lungo termine | 268.127.173,66 | 263.460.741,05 | 258.604.014,33 | 253.765.789,10 | 6.008.960.750,68 |
| 404 | Rimborso di altre forme di indebitamento | 0,00 | 0,00 | 0,00 | 0,00 | 0,00 |
| 405 | Fondi per rimborso prestiti (1) | 0,00 | 0,00 | 0,00 | 0,00 | 0,00 |
| 400 | Totale TITOLO 4 | 268.127.173,66 | 263.460.741,05 | 258.604.014,33 | 253.765.789,10 | 6.233.960.750,68 |
| | TITOLO 5 - Chiusura Anticipazioni ricevute da istituto tesoriere/cassiere | | | | | |
| 501 | Chiusura Anticipazioni ricevute da istituto tesoriere/cassiere | 0,00 | 0,00 | 0,00 | 0,00 | 0,00 |
| 500 | Totale TITOLO 5 | 0,00 | 0,00 | 0,00 | 0,00 | 0,00 |
| | TITOLO 7 - Uscite per conto terzi e partite di giro | | | | | |
| 701 | Uscite per partite di giro | 0,00 | 0,00 | 0,00 | 0,00 | 0,00 |
| 702 | Uscite per conto terzi | 0,00 | 0,00 | 0,00 | 0,00 | 0,00 |
| 700 | Totale TITOLO 7 | 0,00 | 0,00 | 0,00 | 0,00 | 0,00 |
| | TOTALE IMPEGNI | 16.094.178.512,02 | 1.137.167.979,81 | 13.665.586.737,22 | 498.254.557,10 | 6.234.956.704,17 |

STATO PATRIMONIALE - ATTIVO

| STATO PATRIMONIALE (ATTIVO) | | 31.12.2021 | 31.12.2020 | riferimento art.2424 CC | riferimento DM 26/4/95 |
|--|--|-------------------------|-------------------------|----------------------------|---------------------------|
| A) CREDITI vs.LO STATO ED ALTRE AMMINISTRAZIONI PUBBLICHE PER LA PARTECIPAZIONE AL FONDO DI DOTAZIONE | | 0,00 | 0,00 | A | A |
| TOTALE CREDITI vs PARTECIPANTI (A) | | 0,00 | 0,00 | | |
| B) IMMOBILIZZAZIONI | | | | | |
| <u>Immobilizzazioni immateriali</u> | | | | BI | BI |
| I | 1 Costi di impianto e di ampliamento | 315.985,58 | 423.985,58 | BI1 | BI1 |
| | 2 Costi di ricerca sviluppo e pubblicità | 0,00 | 0,00 | BI2 | BI2 |
| | 3 Diritti di brevetto ed utilizzazione opere dell'ingegno | 51.258.087,79 | 40.178.781,82 | BI3 | BI3 |
| | 4 Concessioni, licenze, marchi e diritti simile | 232.755,12 | 357.755,12 | BI4 | BI4 |
| | 5 Avviamento | 0,00 | 0,00 | BI5 | BI5 |
| | 6 Immobilizzazioni in corso ed acconti | 122.473.134,28 | 85.592.250,87 | BI6 | BI6 |
| | 9 Altre | 183.837.386,56 | 149.218.983,64 | BI7 | BI7 |
| Totale immobilizzazioni immateriali | | 358.117.349,33 | 275.771.757,03 | | |
| <u>Immobilizzazioni materiali (3)</u> | | | | | |
| II | 1 Beni demaniali | 154.682.938,64 | 155.900.925,15 | | |
| | 1.1 Terreni | 36.565.756,84 | 36.039.731,42 | | |
| | 1.2 Fabbricati | 118.117.181,80 | 119.861.193,73 | | |
| | 1.3 Infrastrutture | 0,00 | 0,00 | | |
| | 1.9 Altri beni demaniali | 0,00 | 0,00 | | |
| III | 2 Altre immobilizzazioni materiali (3) | 1.310.632.176,48 | 1.230.755.229,84 | | |
| | 2.1 Terreni | 71.732.901,47 | 63.563.122,66 | BII1 | BII1 |
| | a di cui in leasing finanziario | 0,00 | 0,00 | | |
| | a di cui in leasing finanziario | 555.888.871,70 | 576.663.711,52 | | |
| | 2.3 Impianti e macchinari | 6.060.361,20 | 6.698.566,28 | BII2 | BII2 |
| | a di cui in leasing finanziario | 0,00 | 0,00 | | |
| | 2.4 Attrezzature industriali e commerciali | 60.346.783,75 | 64.323.396,86 | BII3 | BII3 |
| | 2.5 Mezzi di trasporto | 127.970.821,51 | 146.539.136,42 | | |
| | 2.6 Macchine per ufficio e hardware | 5.280.547,03 | 7.015.482,60 | | |
| | 2.7 Mobili e arredi | 1.269.304,91 | 1.293.127,21 | | |
| | 2.8 Infrastrutture | 215.813.266,76 | 138.047.957,53 | | |
| | 2.99 Altri beni materiali | 20.040.966,24 | 15.658.159,64 | | |
| | 3 Immobilizzazioni in corso ed acconti | 236.237.151,82 | 210.952.569,12 | BII5 | BII5 |
| Totale immobilizzazioni materiali | | 1.465.315.115,12 | 1.386.656.154,99 | | |
| <u>Immobilizzazioni Finanziarie (1)</u> | | | | | |
| IV | 1 Partecipazioni in | 218.179.658,37 | 218.117.158,37 | BIII1 | BIII1 |
| | a imprese controllate | 185.990.648,00 | 185.990.648,00 | BIII1a | BIII1a |
| | b imprese partecipate | 31.689.010,37 | 31.669.010,37 | BIII1b | BIII1b |
| | c altri soggetti | 500.000,00 | 457.500,00 | | |
| | 2 Crediti verso | 1.708.610.918,83 | 1.784.439.629,22 | BIII2 | BIII2 |
| | a altre amministrazioni pubbliche | 33.964.106,74 | 33.379.054,54 | | |
| | b imprese controllate | 1.521.966.239,35 | 1.617.202.555,01 | BIII2a | BIII2a |
| | c imprese partecipate | | | BIII2b | BIII2b |
| | d altri soggetti | 152.680.572,74 | 133.858.019,67 | BIII2c BIII2d | BIII2d |
| | 3 Altri titoli | | | BIII3 | |
| Totale immobilizzazioni finanziarie | | 1.926.790.577,20 | 2.002.556.787,59 | | |
| TOTALE IMMOBILIZZAZIONI (B) | | 3.750.223.041,65 | 3.664.984.699,61 | | |
| C) ATTIVO CIRCOLANTE | | | | | |
| <u>Rimanenze</u> | | 0,00 | 0,00 | CI | CI |
| Totale rimanenze | | 0,00 | 0,00 | | |
| <u>Crediti (2)</u> | | | | | |
| II | 1 Crediti di natura tributaria | 981.787.823,78 | 1.080.259.190,93 | | |
| | a Crediti da tributi destinati al finanziamento della sanità | 122.748.275,91 | 124.149.293,07 | | |
| | b Altri crediti da tributi | 440.863.302,67 | 635.034.707,56 | | |
| | c Crediti da Fondi perequativi | 418.176.245,20 | 321.075.190,30 | | |
| | 2 Crediti per trasferimenti e contributi | 5.385.208.935,89 | 5.071.081.505,50 | | |
| | a verso amministrazioni pubbliche | 4.584.475.972,11 | 4.276.981.216,21 | | |

STATO PATRIMONIALE - ATTIVO

| STATO PATRIMONIALE (ATTIVO) | | 31.12.2021 | 31.12.2020 | riferimento art.2424 CC | riferimento DM 26/4/95 |
|---|--|--------------------------|--------------------------|----------------------------|---------------------------|
| | b imprese controllate | | | CII2 | CII2 |
| | c imprese partecipate | 13.739,00 | 13.739,00 | CII3 | CII3 |
| | d verso altri soggetti | 800.719.224,78 | 794.086.550,29 | | |
| 3 | Verso clienti ed utenti | 635.717.956,79 | 657.458.066,63 | CII1 | CII1 |
| 4 | Altri Crediti | 279.243.998,44 | 214.665.900,25 | CII5 | CII5 |
| | a verso l'erario | 0,00 | 0,00 | | |
| | b per attività svolta per c/terzi | 0,00 | 0,00 | | |
| | c altri | 279.243.998,44 | 214.665.900,25 | | |
| | Totale crediti | 7.281.958.714,90 | 7.023.464.663,31 | | |
| III | <u>Attività finanziarie che non costituiscono immobilizzi</u> | | | | |
| 1 | Partecipazioni | 0,00 | 0,00 | CIII1,2,3,4,5 | CIII1,2,3 |
| 2 | Altri titoli | 0,00 | 0,00 | CIII6 | CIII5 |
| | Totale attività finanziarie che non costituiscono immobilizzi | 0,00 | 0,00 | | |
| IV | <u>Disponibilità liquide</u> | | | | |
| 1 | Conto di tesoreria | 1.368.463.327,74 | 979.805.350,28 | | |
| | a Istituto tesoriere | 1.368.463.327,74 | 979.805.350,28 | | CIV1a |
| | b presso Banca d'Italia | 0,00 | 0,00 | | |
| 2 | Altri depositi bancari e postali | 0,00 | 0,00 | CIV1 | CIV1b e CIV1c |
| 3 | Denaro e valori in cassa | 0,00 | 0,00 | CIV2 e CIV3 | CIV2 e CIV3 |
| 4 | Altri conti presso la tesoreria statale intestati all'ente | 280.317.009,33 | 0,00 | | |
| | Totale disponibilità liquide | 1.648.780.337,07 | 979.805.350,28 | | |
| | TOTALE ATTIVO CIRCOLANTE (C) | 8.930.739.051,97 | 8.003.270.013,59 | | |
| <p>BOLLETTINO UFFICIALE della REGIONE CAMPANIA n. 108 del 29 Dicembre 2022 PARTE I Atti della Regione</p> | | | | | |
| | RISCONTI | | | | |
| 1 | Ratei attivi | 3.478.414,38 | 3.105.594,34 | D | D |
| 2 | Risconti attivi | 0,00 | 0,00 | D | D |
| | TOTALE RATEI E RISCONTI (D) | 3.478.414,38 | 3.105.594,34 | | |
| | TOTALE DELL'ATTIVO (A+B+C+D) | 12.684.440.508,00 | 11.671.360.307,54 | | |

STATO PATRIMONIALE - PASSIVO

| STATO PATRIMONIALE (PASSIVO) | | 31.12.2021 | 31.12.2020 | riferimento art.2424 CC | riferimento DM 26/4/95 |
|---|---|--------------------------|--------------------------|-----------------------------|-----------------------------|
| A) PATRIMONIO NETTO | | | | | |
| I | I Fondo di dotazione | 13.467.220,82 | | AI | AI |
| II | II Riserve | 766.277.092,03 | | AIV, AV, AVI, AVII, AVII | AIV, AV, AVI, AVII, AVII |
| a | <i>b da capitale</i> | 77.198.843,36 | | AII, AIII | AII, AIII |
| b | <i>c da permessi di costruire</i> | | | | |
| c | <i>d Riserve indisponibili per beni demaniali e altre riserve indisponibili</i> | 689.078.248,67 0,00 | | | |
| d | <i>Patrimonio Netto di Terzi</i> | 0,00 | | | |
| e | <i>III Risultato economico dell'esercizio</i> | 797.129.840,05 | | | |
| III | IV Risultati economici di esercizi precedenti | -8.544.873.990,23 | | AIX | AIX |
| | V Riserve negative per beni indisponibili | 0,00 | | | |
| | TOTALE PATRIMONIO NETTO (A) | -6.967.999.837,33 | -7.764.336.847,13 | | |
| B) FONDI PER RISCHI ED ONERI | | | | | |
| 1 | Per trattamento di quiescenza | 0,00 | 0,00 | B1 | B1 |
| 2 | Per imposte | 0,00 | 0,00 | B2 | B2 |
| 3 | Altri | 502.835.708,69 | 409.307.625,25 | B3 | B3 |
| | | 0,00 | 0,00 | | |
| | TOTALE FONDI RISCHI ED ONERI (B) | 502.835.708,69 | 409.307.625,25 | | |
| C) TRATTAMENTO DI FINE RAPPORTO | | 0,00 | 0,00 | C | C |
| | TOTALE T.F.R. (C) | 0,00 | 0,00 | | |
| D) DEBITI (1) | | | | | |
| 1 | Debiti da finanziamento | 8.220.542.069,70 | 8.518.516.138,17 | | |
| a | <i>prestiti obbligazionari</i> | 225.000.000,00 | 225.000.000,00 | D1e D2 | D1 |
| | <i>trazioni pubbliche</i> | 2.117.050.100,00 | 2.196.102.158,51 | | |
| c | <i>verso banche e tesoriere</i> | | | D4 | D3 e D4 |
| d | <i>verso altri finanziatori</i> | 5.578.183.946,16 | 4.297.413.979,66 | D5 | |
| 2 | Debiti verso fornitori | 23.139.753,56 | 24.445.505,30 | D7 | D6 |
| 3 | Acconti | | | D6 | D5 |
| 4 | Debiti per trasferimenti e contributi | 7.962.478.559,55 | 7.509.248.927,16 | | |
| a | <i>enti finanziati dal servizio sanitario nazionale</i> | 4.150.913.925,31 | 3.402.819.717,20 | | |
| b | <i>altre amministrazioni pubbliche</i> | 2.826.194.991,66 | 3.107.877.135,60 | | |
| c | <i>imprese controllate</i> | 447.465.917,69 | 414.082.487,42 | D9 | D8 |
| d | <i>imprese partecipate</i> | 58.392.152,47 | 86.807.232,87 | D10 | D9 |
| e | <i>altri soggetti</i> | 479.511.572,42 | 497.662.354,07 | | |
| 5 | Altri debiti | 1.181.017.974,31 | 1.440.828.274,19 | D12,D13,D14 | D11,D12,D13 |
| a | <i>tributari</i> | 4.849.995,12 | 5.433.192,10 | | |
| b | <i>verso istituti di previdenza e sicurezza sociale</i> | 2.520.135,76 | 235.790,29 | | |
| c | <i>per attività svolta per c/terzi (2)</i> | 245,00 | | | |
| d | <i>altri</i> | 1.173.647.598,43 | 1.435.159.291,80 | | |
| | TOTALE DEBITI (D) | 17.387.178.357,12 | 17.493.038.844,82 | | |
| E) RATEI E RISCONTI E CONTRIBUTI AGLI INVESTIMENTI | | | | | |
| I | Ratei passivi | 54.029.634,90 | 57.386.359,57 | E | E |
| II | Risconti passivi | 1.708.396.644,62 | 1.475.964.325,03 | E | E |
| 1 | Contributi agli investimenti | 0,00 | 0,00 | | |
| a | <i>da altre amministrazioni pubbliche</i> | 0,00 | 0,00 | | |
| b | <i>da altri soggetti</i> | 0,00 | 0,00 | | |
| 2 | Concessioni pluriennali | 0,00 | 0,00 | | |
| 3 | Altri risconti passivi | 1.708.396.644,62 | 1.475.964.325,03 | | |
| | TOTALE RATEI E RISCONTI (E) | 1.762.426.279,52 | 1.533.350.684,60 | | |
| | TOTALE DEL PASSIVO (A+B+C+D+E) | 12.684.440.508,00 | 11.671.360.307,54 | | |
| CONTI D'ORDINE | | | | | |
| | 1) Impegni su esercizi futuri | 4.562.354,60 | 2.345.439,40 | | |
| | 2) beni di terzi in uso | 0,00 | 0,00 | | |
| | 3) beni dati in uso a terzi | 0,00 | 0,00 | | |
| | 4) garanzie prestate a amministrazioni pubbliche | 0,00 | 0,00 | | |



STATO PATRIMONIALE - PASSIVO

| STATO PATRIMONIALE (PASSIVO) | | 31.12.2021 | 31.12.2020 | riferimento art.2424 CC | riferimento DM 26/4/95 |
|--|--|---------------------|---------------------|----------------------------|---------------------------|
| 5) garanzie prestate a imprese controllate | | 0,00 | 0,00 | | |
| 6) garanzie prestate a imprese partecipate | | 0,00 | 0,00 | | |
| 7) garanzie prestate a altre imprese | | 0,00 | 0,00 | | |
| TOTALE CONTI D'ORDINE | | 4.562.354,60 | 2.345.439,40 | | |

CONTO ECONOMICO

| CONTO ECONOMICO CONSOLIDATO | | 31.12.2021 | 31.12.2020 | riferimento art.2425 cc | riferimento DM 26/4/95 |
|--|--|--------------------------|--------------------------|----------------------------|---------------------------|
| A) COMPONENTI POSITIVI DELLA GESTIONE | | | | | |
| 1 | Proventi da tributi | 7.190.603.396,23 | 6.963.575.516,73 | | |
| 2 | Proventi da fondi perequativi | 5.351.251.727,78 | 5.360.303.970,27 | | |
| 3 | Proventi da trasferimenti e contributi | 3.063.974.177,14 | 3.831.768.531,94 | | |
| a | Proventi da trasferimenti correnti | 1.507.639.441,32 | 1.870.220.916,12 | | A5c |
| b | Quota annuale di contributi agli investimenti | 0,00 | 0,00 | | E20c |
| c | Contributi agli investimenti | 1.556.334.735,82 | 1.961.547.615,82 | | |
| 4 | Ricavi delle vendite e prestazioni e proventi da servizi pubblici | 261.338.837,86 | 267.837.050,09 | A1 | A1a |
| a | Proventi derivanti dalla gestione dei beni | 86.228.895,77 | 80.253.945,29 | | |
| b | Ricavi della vendita di beni | 0,00 | 0,00 | | |
| c | Ricavi e proventi dalla prestazione di servizi | 175.109.942,09 | 187.583.104,80 | | |
| 5 | Variazioni nelle rimanenze di prodotti in corso di lavorazione, etc. (+/-) | 0,00 | 0,00 | A2 | A2 |
| 6 | Variazione dei lavori in corso su ordinazione | 0,00 | 0,00 | A3 | A3 |
| 7 | Incrementi di immobilizzazioni per lavori interni | 0,00 | 0,00 | A4 | A4 |
| 8 | Altri ricavi e proventi diversi | 279.325.992,53 | 443.071.100,59 | A5 | A5 a e b |
| TOTALE COMPONENTI POSITIVI DELLA GESTIONE (A) | | 16.146.494.131,54 | 16.866.556.169,62 | | |
| B) COMPONENTI NEGATIVI DELLA GESTIONE | | | | | |
| 9 | Acquisto di materie prime e/o beni di consumo | 3.561.768,32 | 4.361.511,84 | B6 | B6 |
| 10 | Prestazioni di servizi | 1.684.247.468,21 | 2.129.357.443,74 | B7 | B7 |
| 11 | Utilizzo beni di terzi | 10.090.533,73 | 10.603.099,02 | B8 | B8 |
| 12 | Trasferimenti e contributi | 13.215.164.571,67 | 13.546.789.807,09 | | |
| a | Trasferimenti correnti | 11.537.142.174,69 | 11.402.019.331,74 | | |
| b | Contributi agli investimenti ad Amministrazioni pubb. | 1.285.674.695,89 | 1.187.546.353,36 | | |
| c | Contributi agli investimenti ad altri soggetti | 392.347.701,09 | 957.224.121,99 | | |
| 13 | Personale | 221.230.848,75 | 235.999.400,24 | B9 | B9 |
| 14 | Ammortamenti e svalutazioni | 40.714.525,63 | 43.509.616,06 | B10 | B10 |
| a | Ammortamenti di immobilizzazioni Immateriali | 718.561,68 | 681.620,84 | B10a | B10a |
| b | Ammortamenti di immobilizzazioni materiali | 39.064.843,65 | 40.060.876,30 | B10b | B10b |
| c | Altre svalutazioni delle immobilizzazioni | 931.120,30 | 2.767.118,92 | B10c | B10c |
| d | Svalutazione dei crediti | 0,00 | 0,00 | B10d | B10d |
| 15 | Variazioni nelle rimanenze di materie prime e/o beni di consumo (+/-) | 0,00 | 0,00 | B11 | B11 |
| | per rischi | 93.663.441,13 | 4.929.000,00 | B12 | B12 |
| | amenti | 74,31 | 121.693.016,57 | B13 | B13 |
| 18 | Oneri diversi di gestione | 112.246.574,05 | 100.245.968,32 | B14 | B14 |
| TOTALE COMPONENTI NEGATIVI DELLA GESTIONE (B) | | 15.455.354.205,80 | 16.197.488.862,88 | | |
| DIFFERENZA FRA COMP. POSITIVI E NEGATIVI DELLA GESTIONE (A-B) | | 691.139.925,74 | 669.067.306,74 | | |
| C) PROVENTI ED ONERI FINANZIARI | | | | | |
| <i>Proventi finanziari</i> | | | | | |
| 19 | Proventi da partecipazioni | 0,00 | 0,00 | C15 | C15 |
| a | da società controllate | 0,00 | 0,00 | | |
| b | da società partecipate | 0,00 | 0,00 | | |
| c | da altri soggetti | 0,00 | 0,00 | | |
| 20 | Altri proventi finanziari | 12.108.035,62 | 9.994.622,29 | C16 | C16 |
| Totale proventi finanziari | | 12.108.035,62 | 9.994.622,29 | | |
| <i>Oneri finanziari</i> | | | | | |
| 21 | Interessi ed altri oneri finanziari | 255.227.581,52 | 277.112.934,21 | C17 | C17 |
| a | Interessi passivi | 255.227.581,52 | 277.112.934,21 | | |
| b | Altri oneri finanziari | 0,00 | 0,00 | | |
| Totale oneri finanziari | | 255.227.581,52 | 277.112.934,21 | | |
| TOTALE PROVENTI ED ONERI FINANZIARI (C) | | -243.119.545,90 | -267.118.311,92 | | |
| D) RETTIFICHE DI VALORE ATTIVITA' FINANZIARIE | | | | | |
| 22 | Rivalutazioni | 0,00 | 0,00 | D18 | D18 |
| 23 | Svalutazioni | 0,00 | 0,00 | D19 | D19 |
| TOTALE RETTIFICHE (D) | | 0,00 | 0,00 | | |
| E) PROVENTI ED ONERI STRAORDINARI | | | | | |
| 24 | Proventi straordinari | 741.683.863,93 | 899.896.337,65 | E20 | E20 |
| a | Proventi da permessi di costruire | 0,00 | 0,00 | | |
| b | Proventi da trasferimenti in conto capitale | 43.265.206,69 | 28.289.605,26 | | |
| c | Sopravvenienze attive e insussistenze del passivo | 698.418.657,24 | 871.606.732,39 | | E20b |
| d | Plusvalenze patrimoniali | 0,00 | 0,00 | | E20c |
| e | Altri proventi straordinari | 0,00 | 0,00 | | |
| Totale proventi straordinari | | 741.683.863,93 | 899.896.337,65 | | |
| 25 | Oneri straordinari | 374.873.242,17 | 1.741.571.740,55 | E21 | E21 |

CONTO ECONOMICO

| | CONTO ECONOMICO CONSOLIDATO | 31.12.2021 | 31.12.2020 | riferimento art.2425 cc | riferimento DM 26/4/95 |
|----|---|-----------------------|-------------------------|----------------------------|---------------------------|
| a | <i>Trasferimenti in conto capitale</i> | 7.513.975,25 | 1.714.362,62 | | |
| b | <i>Sopravvenienze passive e insussistenze dell'attivo</i> | 359.428.351,00 | 1.732.810.019,54 | | E21b |
| c | <i>Minusvalenze patrimoniali</i> | | | | E21a |
| d | <i>Altri oneri straordinari</i> | 7.930.915,92 | 7.047.358,39 | | E21d |
| | Totale oneri straordinari | 374.873.242,17 | 1.741.571.740,55 | | |
| | TOTALE PROVENTI ED ONERI STRAORDINARI (E) | 366.810.621,76 | -841.675.402,90 | | |
| | RISULTATO PRIMA DELLE IMPOSTE (A-B+C+D+E) | 814.831.001,60 | -439.726.408,08 | | |
| 26 | Imposte | 17.701.161,55 | 18.378.128,76 | E22 | E22 |
| 27 | RISULTATO DELL'ESERCIZIO | 797.129.840,05 | -458.104.536,84 | E23 | E23 |



**NOTA INTEGRATIVA
AL RENDICONTO CONSOLIDATO**

ESERCIZIO FINANZIARIO 2021

(Art. 63, comma 3, Dlgs n. 118/2011 come modificato dal Dlgs n. 126/2014)



PREMESSA

L'art. 63, comma 3, del decreto legislativo 23 giugno 2011, n. 118, così come corretto e integrato dal decreto legislativo 10 agosto 2014, n. 126, prevede che, contestualmente al rendiconto, la regione approva il rendiconto consolidato, comprensivo dei risultati del consiglio regionale e degli eventuali organismi strumentali secondo le modalità previste dall'art. 11, commi 8 e 9.

Il comma 8 dell'art. 11 del decreto legislativo 23 giugno 2011, n. 118, così come corretto e integrato dal decreto legislativo 10 agosto 2014, n. 126, stabilisce, altresì, che le amministrazioni di cui al comma 1, tra cui le Regioni, articolate in organismi strumentali come definiti dall'art. 1, comma 2, approvano, contestualmente al rendiconto della gestione anche il rendiconto consolidato con i propri organismi strumentali. Il rendiconto consolidato delle regioni comprende anche i risultati della gestione del consiglio regionale.

Per organismi strumentali delle regioni, ai sensi dell'art. 1, comma 2, lett. b), del decreto legislativo 23 giugno 2011, n. 118, così come corretto e integrato dal decreto legislativo 10 agosto 2014, n. 126, si intendono le loro articolazioni organizzative, anche a livello territoriale, dotate di autonomia gestionale e contabile, prive di personalità giuridica.

Anche le gestioni fuori bilancio autorizzate da legge sono organismi strumentali. Gli organismi strumentali sono distinti nelle tipologie definite in corrispondenza delle missioni del bilancio.

Per quanto attiene Regione Campania, l'unico Organismo strumentale è rappresentato dal Consiglio Regionale.

Il comma 9 dell'art. 11 del decreto legislativo 23 giugno 2011, n. 118, così come corretto e integrato dal decreto legislativo 10 agosto 2014, n. 126, definisce il contenuto del Rendiconto Consolidato.

In particolare, il rendiconto consolidato è costituito dal conto del bilancio, dai relativi riepiloghi, dai prospetti riguardanti il quadro generale riassuntivo e la verifica degli equilibri, dallo stato patrimoniale e dal conto economico, ed è elaborato aggiungendo alle risultanze riguardanti la gestione dell'ente, quelle dei suoi organismi strumentali ed eliminando le risultanze relative ai trasferimenti interni.

Relativamente ai rendiconti per i quali si è proceduto a consolidamento, si specifica che, con Deliberazione DdL n. 317 del 21 giugno 2022, la giunta Regionale aveva approvato lo schema di Rendiconto Generale della Regione Campania per l'esercizio finanziario 2021, procedendo a trasmetterlo alla Corte dei Conti, Sezione Regionale di Controllo per la Campania per il Giudizio di Parificazione di cui all'articolo 1, comma 5, del DL 10 ottobre 2012, n. 174 convertito in legge 07/12/2012, n. 213.

Successivamente la Corte dei Conti, Sezione Regionale di Controllo per la Campania, con Decisione n. 108/2022/PARI del 15.11.2022, ha approvato la propria decisione in merito al Giudizio di Parificazione sul Rendiconto per la Gestione per l'esercizio 2021 di cui all'articolo 1, comma 5, del DL 10 ottobre 2012, n. 174 convertito in legge 07/12/2012, n. 213.

In particolare, la Corte dei Conti, Sezione Regionale di Controllo per la Campania, con la citata Decisione n. 108/2022/PARI del 15.11.2022 ha parificato il rendiconto Generale della Gestione per l'esercizio 2021 della Regione Campania in tutte le sue componenti.

Per quanto attiene al Rendiconto del Consiglio Regionale della Campania, lo stesso, nella seduta del 31.05.2022, ha approvato la deliberazione dell'Ufficio di Presidenza del Consiglio regionale n. 96 ad oggetto: "Rendiconto della Gestione del Consiglio Regionale della Campania per l'esercizio Finanziario 2021";.

Gli allegati al Rendiconto Consolidato 2021 sono quelli di seguito elencati:

1. conto del bilancio e relativi riepiloghi (Allegato 1, 2, 3, 4, 5);
2. quadro generale riassuntivo (Allegato 6);
3. verifica degli equilibri (Allegato 7);
4. prospetti di cui al comma 4, lettere da a) a g) dell'art. 11 del decreto legislativo 23 giugno 2011, n. 118, così come corretto e integrato dal decreto legislativo 10 agosto 2014, n. 126:
 - 4.1 prospetto dimostrativo del risultato di amministrazione (Allegato 8);
 - 4.2 prospetto concernente la composizione per missioni e programmi del fondo pluriennale vincolato (Allegato 9);
 - 4.3 prospetto concernente la composizione del fondo crediti dubbia esigibilità (Allegato 10);
 - 4.4 prospetto degli accertamenti per titoli, tipologie e categorie (Allegato 11);
 - 4.5 prospetto degli impegni per missioni, programmi e macroaggregati (Allegati 12, 13, 14, 15);
 - 4.6 tabella dimostrativa degli accertamenti assunti nell'esercizio in corso e negli esercizi precedenti imputati agli esercizi successivi (Allegato 16);
 - 4.7 tabella dimostrativa degli impegni assunti nell'esercizio in corso e negli esercizi precedenti imputati agli esercizi successivi (Allegato 17).
 - 4.8 Stato Patrimoniale attivo (Allegato 18);
 - 4.9 Stato Patrimoniale Passivo (Allegato 19);
 - 4.10 Conto Economico (Allegato 20);

RICONCILIAZIONE CON I DATI DEL CONSIGLIO REGIONALE

In Sede di predisposizione del Rendiconto Consolidato si è provveduto ad individuare le transazioni interne tra Regione e Consiglio Regionale.

Per quanto attiene la **parte in contabilità finanziaria**, si sono individuati Le Missioni, i Programmi ed i titoli (di spesa del Bilancio Regionale) e i titoli e le tipologie (di Entrata del Bilancio del Consiglio) sui quali effettuare le sterilizzazioni ai fini dell'eliminazione delle partite. Le elisioni effettuate sono quelle di seguito riportate:

| ELISIONI GIUNTA REGIONALE | | | | | | | | | | | | | | |
|---------------------------|-------|------|--------|----------------------|--------------------------|----------------------|-----------------------|--------------------------|--------------------------|----------------------|------------------|------------------------------|--------------------------|------------------------|
| Miss. | Prog. | Tit. | Macro. | Residui Iniziali (A) | Stanziam. Competenza (B) | Stanziam. Cassa (C) | Pagamenti Residuo (D) | Pagamenti Competenza (E) | Totale Pagamenti (F=D+E) | Impegni 2021 | Riaccertato (K) | Residui da Residui (L=A-D+K) | Residui da Comp. (M=G-E) | Residui Finali (N=L+M) |
| 01 | 0101 | 1 | 104 | 6.000,00 | 50.681.000,00 | 50.687.000,00 | 6.000,00 | 33.789.333,32 | 33.795.333,32 | 50.680.999,98 | 0,00 | 0,00 | 16.891.666,66 | 16.891.666,66 |
| 01 | 0110 | 1 | 109 | 640.000,00 | 0,00 | 640.000,00 | 0,00 | 0,00 | 0,00 | 0,00 | 55.000,00 | 585.000,00 | 0,00 | 585.000,00 |
| 04 | 0407 | 1 | 104 | 100.000,00 | 0,00 | 100.000,00 | 0,00 | 0,00 | 0,00 | 0,00 | 0,00 | 100.000,00 | 0,00 | 100.000,00 |
| 12 | 1204 | 1 | 104 | 0,00 | 100.000,00 | 100.000,00 | 0,00 | 0,00 | 0,00 | 0,00 | 0,00 | 0,00 | 0,00 | 0,00 |
| 12 | 1205 | 1 | 104 | 0,00 | 0,00 | 0,00 | 0,00 | 100.000,00 | 100.000,00 | 100.000,00 | 0,00 | 0,00 | 0,00 | 0,00 |
| 14 | 1401 | 1 | 104 | 100.000,00 | 0,00 | 100.000,00 | 100.000,00 | 0,00 | 100.000,00 | 0,00 | 0,00 | 0,00 | 0,00 | 0,00 |
| | | | | 846.000,00 | 50.781.000,00 | 51.627.000,00 | 106.000,00 | 33.889.333,32 | 33.995.333,32 | 50.780.999,98 | 55.000,00 | 685.000,00 | 16.891.666,66 | 17.576.666,66 |

| ELISIONI CONSIGLIO REGIONALE | | | | | | | | | | | | | |
|------------------------------|-------|---------|----------------------|---------------------------|----------------------|---------------------|------------------------|------------------------|----------------------|------------------|------------------------------|--------------------------|------------------------|
| Tit. | Tip. | Cat. | Residui Iniziali (A) | Stanziamto Competenza (B) | Stanziamto Cassa (C) | Incassi Residuo (D) | Incassi Competenza (E) | Totale Incassi (F=D+E) | Accertato (G) | Riaccertato (K) | Residui da Residui (L=A-D+K) | Residui da Comp. (M=G-E) | Residui Finali (N=L+M) |
| 2 | 20101 | 2010104 | 206.000,00 | 50.781.000,00 | 50.987.000,00 | 106.000,00 | 33.889.333,32 | 33.995.333,32 | 50.780.999,98 | 0,00 | 100.000,00 | 16.891.666,66 | 16.991.666,66 |
| 3 | 30500 | 3050002 | 640.000,00 | 0,00 | 640.000,00 | 0,00 | 0,00 | 0,00 | 0,00 | 55.000,00 | 585.000,00 | 0,00 | 585.000,00 |
| | | | 846.000,00 | 50.781.000,00 | 51.627.000,00 | 106.000,00 | 33.889.333,32 | 33.995.333,32 | 50.780.999,98 | 55.000,00 | 685.000,00 | 16.891.666,66 | 17.576.666,66 |

Per tali partite, che rappresentano la quasi totalità dei trasferimenti da parte della Giunta Regionale al Consiglio Regionale, si è proceduto in sede di Rendiconto Consolidato, alla eliminazione delle rispettive scritture.

Per quanto attiene agli altri capitoli di spesa del bilancio regionale che determinano trasferimenti dalla Giunta al Consiglio, e per i quali non c'è corrispondenza con gli accertamenti registrati nel conto del Bilancio del Consiglio Regionale non si è proceduto all'eliminazione dei trasferimenti interni e si sono conservate le relative scritture nel Rendiconto Consolidato.

Per quanto attiene la **parte in contabilità economico-patrimoniale**, si è proceduto all'eliminazione delle partite *intercompany* come di seguito specificato:

- a) **Stato patrimoniale attivo**: è stata operata una rettifica di consolidamento in diminuzione di complessivi **Euro 16.991.666,66** dall'attivo dello stato patrimoniale del Consiglio regionale sulla voce "*Crediti per trasferimenti e contributi verso amministrazioni pubbliche*". Tale voce è riferita ai residui attivi esistenti al 31/12/2021:
- per Euro 16.891.666,66 sul cap. 1002 dell'entrata del Consiglio Regionale;
 - per Euro 100.000,00 sul cap. 3004 dell'entrata del Consiglio Regionale;

Per quanto concerne lo stato patrimoniale attivo non si evidenziano altre transazioni interne ed il totale dell'Attivo consolidato è pari ad **Euro 12.684.440.508,00**.

- a) **Stato patrimoniale passivo** è stata operata una rettifica di consolidamento in diminuzione di **Euro 16.991.666,66** del passivo dello stato patrimoniale della Regione Campania sulla voce "*Debiti per trasferimenti e contributi verso amministrazioni pubbliche*". Tale voce è riferita ai residui passivi esistenti al 31/12/2021:
- per Euro 16.891.666,66 sul cap. U00008 della spesa del Bilancio regionale;
 - per Euro 100.000,00 sul cap. U04839 della spesa del Bilancio regionale;

Per quanto concerne lo stato patrimoniale passivo non si evidenziano altre transazioni interne, ed il totale del Passivo consolidato è pari ad **Euro 12.684.440.508,00**.

Di seguito si riepilogano le elisioni:

| CONSIGLIO REGIONALE | | | | GIUNTA REGIONALE | | | |
|---------------------|-----------------------|----------------|--------------------------------|------------------|----------------------|-----------------|------------------------------|
| Capitolo C.R. | VII livello (Credito) | Residui attivi | Scrittura | Capitolo Giunta | VII livello (Debito) | Residui Passivi | Scrittura |
| 1002 | 1.3.2.03.01.02.001 | 16.891.666,66 | Riduzione SP Att voce C II 2 a | U00008 | 2.4.3.02.01.04.001 | 16.891.666,66 | Riduzione SP Pass voce D 4 b |
| 3004 | 1.3.2.03.01.02.001 | 100.000,00 | Riduzione SP Att voce C II 2 a | U04839 | 2.4.3.02.01.04.001 | 100.000,00 | Riduzione SP Pass voce D 4 b |

A. Conto economico: sono state operate le seguenti operazioni di elisione finalizzate ad eliminare le risultanze dei trasferimenti interni:

- è stata eliminata dalla voce A) 3 A (Componenti Positivi della Gestione – Proventi da Trasferimenti e contributi – Proventi da trasferimenti correnti) e dalla voce B) 12 A (Componenti Negativi della Gestione – Trasferimenti e contributi – Trasferimenti correnti) la somma di **Euro 50.780.999,98** relativa agli accertamenti e impegni assunti in esercizio 2021 sui seguenti capitoli:
 - Euro 50.674.999,98 (cap. U00008 di spesa della Giunta e cap. 1002 di entrata del Consiglio);
 - Euro 6.000,00 (cap. U00006 di spesa della Giunta e cap. 1003 di entrata del Consiglio);
 - Euro 100.000,00 (cap. U08023 di spesa della Giunta e cap. 3008 di entrata del Consiglio);

Il risultato economico consolidato dell'esercizio 2021 è positivo ed è pari ad **Euro 797.129.840,05**

Di seguito si riepilogano le elisioni:

| CONSIGLIO REGIONALE | | | | GIUNTA REGIONALE | | | |
|---------------------|---------------------------|---------------|-------------------------|------------------|-------------------------|---------------|--------------------------|
| Capitolo C.R. | VI Livello Ricavo (Avere) | Accertamenti | Scrittura | Capitolo Giunta | VI Livello Costo (Dare) | Impegni | Scrittura |
| 1002 | 1.3.1.01.04.001 | 50.674.999,98 | Riduzione CE voce A 3 a | U00008 | 2.3.1.01.04.001 | 50.674.999,98 | Riduzione CE voce B 12 a |
| 1003 | 1.3.1.01.04.001 | 6.000,00 | Riduzione CE voce A 3 a | U00006 | 2.3.1.01.04.001 | 6.000,00 | Riduzione CE voce B 12 a |
| 3008 | 1.3.1.01.04.001 | 100.000,00 | Riduzione CE voce A 3 a | U08023 | 2.3.1.01.04.001 | 100.000,00 | Riduzione CE voce B 12 a |

CONCLUSIONI

Per quanto attiene la parte Finanziaria, a seguito del consolidamento con i dati del Consiglio Regionale si registra un miglioramento del Risultato di Amministrazione, rispetto alle risultanze del Rendiconto Generale della gestione per l'Esercizio 2021, di Euro 15.500.703,71. Infatti, il disavanzo finale passa da Euro 4.141.216.432,97 ad Euro 4.125.715.729,26.

Per quanto attiene la Contabilità Economico Patrimoniale, sempre per effetto de consolidamento con le risultanze del Consiglio Regionale, migliorano, rispetto al Rendiconto Generale della gestione per l'Esercizio 2021, sia la Consistenza Netta Patrimoniale che il Risultato Economico dell'Esercizio. Nel dettaglio:

- a) la Consistenza Netta Patrimoniale, ancorché sempre negativa, migliora di Euro 25.930.347,36, passando da Euro -6.993.930.184,69 a Euro -6.967.999.837,33;
- b) il Risultato Economico di Esercizio migliora di Euro 6.620.486,21, passando da Euro 790.509.353,84 ad Euro 797.129.840,05.

Consiglio Regionale della Campania

Il Presidente

Attestato n. 524/2

ATTESTA

che, nella seduta tenutasi in data 22 dicembre 2022, il Consiglio regionale della Campania ha approvato la delibera dell'Ufficio di Presidenza del Consiglio regionale n. 118 del giorno 14 dicembre 2022, avente ad oggetto: "Bilancio di previsione finanziario del Consiglio regionale della Campania per il triennio 2023-2025".

Si allega testo.

f.to Gennaro Oliviero



Consiglio Regionale della Campania

**XI LEGISLATURA
UFFICIO DI PRESIDENZA
SEDUTA DEL 14 DICEMBRE 2022**

Delibera n. 118

L'anno duemilaventidue, il giorno 14 (quattordici) del mese di dicembre alle ore 14:30 nella sala riunioni della propria sede al Centro Direzionale di Napoli, isola F13, si è riunito l'Ufficio di Presidenza del Consiglio Regionale, così costituito:

| | | |
|----------|-------------------|------------------------|
| GENNARO | OLIVIERO | Presidente |
| LOREDANA | RAIA | Vice Presidente |
| VALERIA | CIARAMBINO | Vice Presidente |
| ANDREA | VOLPE | Consigliere Questore |
| MASSIMO | GRIMALDI | Consigliere Questore |
| FULVIO | FREZZA | Consigliere Segretario |
| ALFONSO | PISCITELLI | Consigliere Segretario |

OGGETTO: BILANCIO DI PREVISIONE FINANZIARIO DEL CONSIGLIO REGIONALE DELLA CAMPANIA PER IL TRIENNIO 2023-2025 – PROPOSTA AL CONSIGLIO

Sono assenti: Alfonso Piscitelli

Presiede: Gennaro Oliviero

Assistono i dirigenti: Mario Vasco

Relatore: Questore alle Finanze Andrea Volpe

Contabilità analitica e delle risultanze e degli atti tutti richiamati nelle premesse che seguono, costituenti istruttoria a tutti gli effetti di legge, nonché dell'espressa dichiarazione di regolarità tecnica e contabile della stessa resa dal medesimo Dirigente, a mezzo di sottoscrizione della presente

PREMESSO che

- a. il D. Lgs. n. 118/2011 come modificato e integrato dal D. Lgs. n. 126/2014 detta le "Disposizioni in materia di armonizzazione dei sistemi contabili e degli schemi di bilancio delle Regioni, degli enti locali e dei loro organismi, a norma degli articoli 1 e 2 della legge 5 maggio 2009, n. 42", all'art. 67 stabilisce che *"le Regioni assicurano l'autonomia contabile del Consiglio Regionale"* e che *"il Consiglio Regionale adotta il medesimo sistema contabile e gli stessi schemi di bilancio previsti per le Regioni adeguandosi ai medesimi principi contabili generali e applicati"*;
- b. l'art. 26 dello Statuto della Regione Campania sancisce l'autonomia di bilancio, amministrativa, contabile, funzionale e organizzativa del Consiglio Regionale;
- c. l'art. 8 comma 5 dell'Ordinamento degli uffici del Consiglio Regionale dispone che il dirigente della unità dirigenziale Bilancio, Ragioneria e contabilità analitica *"è il responsabile dei servizi economici-finanziari ex art. 153 del TUEL"*;
- d. la L.R. 12/2006 relativa all'ordinamento contabile del Consiglio Regionale della Campania, è vigente esclusivamente nelle parti in cui non risulta in contrasto con il D. Lgs. n. 118/2011, e quindi principalmente in materia di disposizioni procedurali interne;
- e. con note del 12 ottobre 2022, Prot. dal n. 17301/I al n. 17317/I, la U.D. Bilancio, Ragioneria e Contabilità analitica, ai fini della predisposizione del bilancio di previsione finanziario 2023-2025, ha chiesto a tutti i Dirigenti titolari di responsabilità di spesa di predisporre ed inoltrare, relazione in ordine ai fabbisogni finanziari presunti delle rispettive strutture per gli anni 2023-2025;
- f. i Dirigenti sulla base delle rispettive competenze, con note depositate agli atti dell'ufficio, hanno riscontrato fornendo indicazione in ordine al fabbisogno finanziario presunto delle rispettive strutture per gli anni 2023-2025;
- g. l'art. 11 del regolamento interno del Consiglio Regionale prevede che l'Ufficio di Presidenza delibera la proposta di bilancio del Consiglio Regionale;
- h. l'art. 115 del regolamento interno del Consiglio Regionale prevede che il Consiglio Regionale approvi il bilancio del Consiglio Regionale, preliminarmente rispetto a quello della Regione;

VISTI i principi contabili generali e applicati, in particolare quelli della programmazione di bilancio e della contabilità finanziaria e gli schemi di bilancio allegati al D. Lgs. n. 118/2011;

RILEVATO che sullo schema del bilancio di previsione finanziario, successivamente alla approvazione dell'Ufficio di Presidenza, dovrà essere acquisito il parere del Collegio dei revisori dei conti ai sensi dell'art. 11, comma 3, lettera h), del D. Lgs. n. 118/2011;

DATO ATTO che sulla base di quanto sopra indicato è stata redatta ed elaborata la proposta di bilancio di previsione per il triennio 2023-2025 secondo gli schemi di bilancio di cui all'allegato 9 del D. Lgs. n. 118/2011;

VERIFICATO che il quadro generale delle entrate e delle spese del bilancio risulta determinato in termini di competenza e di cassa per l'anno 2023 e in termini di sola competenza per gli anni 2024-2025, secondo gli importi indicati nello schema di bilancio allegato, che forma parte integrante della presente deliberazione;

gli stanziamenti di spesa del bilancio di previsione per gli esercizi finanziari cui il bilancio si riferisce hanno natura autorizzatoria, costituendo limite agli impegni ed ai pagamenti, con l'esclusione delle previsioni riguardanti le partite di giro/servizi per conto di terzi, i cui stanziamenti non comportano limiti alla gestione;

RITENUTO di dover approvare la proposta di bilancio di previsione finanziario del Consiglio Regionale per gli anni 2023-2025 e la nota integrativa, che allegata alla presente delibera, ne forma parte integrante e sostanziale;

ATTESO che la proposta di bilancio di previsione in argomento, espletati gli adempimenti di competenza del Collegio dei Revisori e della Commissione Bilancio, è trasmessa al Consiglio Regionale ai fini della definitiva approvazione in apposita seduta;

PROPONE, e l'Ufficio di Presidenza a voto unanime

DELIBERA

per i motivi precedentemente formulati e che s'intendono qui riportati integralmente:

1. di approvare la proposta del bilancio di previsione finanziario del Consiglio Regionale per gli anni 2023-2025 comprensiva degli annessi allegati previsti, che si compone dei seguenti quadri:
 - prospetto delle entrate per titoli e tipologie;
 - prospetto delle spese per missioni, programmi e titoli;
 - riepilogo generale delle entrate per titoli;
 - riepilogo generale delle spese per titoli;
 - riepilogo generale delle spese per missioni;
 - quadro generale riassuntivo della gestione finanziaria;
 - prospetto degli equilibri di bilancio;
 - tabella dimostrativa del risultato di amministrazione presunto;
 - allegato a)1 – quote accantonate - avanzo di amministrazione presunto;
 - allegato a)2 – quote vincolate - avanzo di amministrazione presunto;

 - composizione per missioni e programmi del fondo pluriennale vincolato;
 - composizione dell'accantonamento al fondo crediti di dubbia esigibilità;
 - elenco delle spese obbligatorie;
 - elenco delle spese che possono essere finanziate con il fondo di riserva per spese impreviste;
 - nota integrativa.
2. di inoltrare il presente provvedimento al Collegio dei Revisori e alla II Commissione Consiliare Permanente per gli adempimenti di competenza e all'Organo Assembleare per la definitiva approvazione;
3. di disporre la pubblicazione sul BURC, successivamente alla definitiva approvazione;
4. di impegnare l'Amministrazione a destinare una quota parte del risultato di amministrazione libero alla programmazione di investimenti volti ad attivare una riduzione della spesa corrente.

U.D. BILANCIO E RAGIONERIA E CONTABILITA' ANALITICA
IL DIRIGENTE
per la regolarità tecnica, contabile
f.to Maria Salerno

DIREZIONE GENERALE RISORSE UMANE, FINANZIARIE E STRUMENTALI
IL DIRETTORE GENERALE
f.to Maria Salerno

IL SEGRETARIO GENERALE
f.to Mario Vasco

IL SEGRETARIO
f.to Fulvio Frezza

IL PRESIDENTE
f.to Gennaro Oliviero



Consiglio Regionale della Campania

*Direzione Generale Risorse umane, finanziarie e strumentali
Unità Dirigenziale Bilancio, Ragioneria e contabilità analitica*

NOTA INTEGRATIVA AL BILANCIO DI PREVISIONE DEL CONSIGLIO REGIONALE PER IL TRIENNIO 2023-2025

QUADRO NORMATIVO

In ordine alle procedure di redazione del bilancio di previsione per il Consiglio Regionale della Campania, il quadro normativo di riferimento è rappresentato dal D. Lgs. n. 118/2011 come modificato dal D. Lgs. n. 126/2014 recante “Disposizioni in materia di armonizzazione dei sistemi contabili e degli schemi di bilancio delle Regioni, degli enti locali e dei loro organismi”

In particolare, il titolo III disciplina l’ordinamento finanziario e contabile delle Regioni (art. da 36 a 73).

L’art. 67 statuisce l’autonomia contabile del Consiglio Regionale.

La L.R. della Campania del 20/06//06 n. 12 recante “Disposizioni in materia di amministrazione e contabilità del Consiglio Regionale della Campania” rimane vigente esclusivamente per quanto non in contrasto con il D. Lgs. n. 118/2011 e quindi essenzialmente in materia di procedure interne.

PROCEDIMENTO

Ai sensi degli artt. 2 e ss. della L.R. 12/06, la proposta di bilancio di previsione, approvata dall’Ufficio di Presidenza deve, successivamente, essere trasmessa alla Commissione Bilancio per l’esercizio delle funzioni di competenza (art. 22 L.R. 12/06).

In seguito, lo schema di bilancio è approvato dal Consiglio Regionale in apposita seduta sul quale è necessario acquisire anche il parere del Collegio dei Revisori, secondo quanto previsto dall’art. 11, comma 3, lettera h) del D. Lgs. n. 118/2011 e dal principio contabile della programmazione.

Il bilancio di previsione 2023-2025 risulta composto, oltre che dalla presente nota integrativa, dai seguenti documenti contabili:

- il prospetto delle entrate per titoli e tipologie;
- il prospetto delle spese per missioni, programmi e titoli;
- il riepilogo generale delle entrate per titoli;
- il riepilogo generale delle spese per titoli;



Consiglio Regionale della Campania

*Direzione Generale Risorse umane, finanziarie e strumentali
Unità Dirigenziale Bilancio, Ragioneria e contabilità analitica*

- il riepilogo generale delle spese per missioni;
- il quadro generale riassuntivo della gestione finanziaria;
- il prospetto degli equilibri di bilancio;
- il prospetto esplicativo del risultato di amministrazione presunto;
- allegato a) 1 – quote accantonate - avanzo di amministrazione presunto;
- allegato a) 2 – quote vincolate - avanzo di amministrazione presunto;
- il prospetto per missioni e programmi del fondo pluriennale vincolato;
- il prospetto dell'accantonamento al fondo crediti di dubbia esigibilità;
- l'elenco delle spese obbligatorie;
- l'elenco delle spese che possono essere finanziate con il fondo spese impreviste.

ASPETTI GENERALI

Il quadro generale delle entrate e delle spese del bilancio di previsione finanziario 2023-2025, per l'esercizio 2023 risulta determinato in termini di competenza e di cassa, per gli anni 2024 e 2025 risulta determinato in termini di competenza secondo gli importi indicati nei prospetti allegati.

| ENTRATE | 2023 COMPETENZA | 2023 CASSA | 2024 COMPETENZA | 2025 COMPETENZA |
|--|-----------------------------|------------------------------|-----------------------------|-----------------------------|
| TITOLO 2 trasferimenti correnti | 51.000.434,58 | 51.000.434,58 | 51.000.434,58 | 51.000.434,58 |
| TITOLO 3 entrate extratributarie | 75.853,00 | 48.607.678,04 | 75.853,00 | 75.853,00 |
| TITOLO 9 Partite di giro | 12.000.000,00 | 14.446.493,39 | 12.000.000,00 | 12.000.000,00 |
| AVANZO AMM/FONDO CASSA INIZIALE | | 55.000.000,00 | | |
| TOTALE GEN. ENTRATE | <u>63.076.287,58</u> | <u>169.054.606,01</u> | <u>63.076.287,58</u> | <u>63.076.287,58</u> |
| MISSIONE 1 servizi istituz.li generali e di gestione | | | | |
| Programma 1 organi istituzionali | 23.752.136,43 | 39.032.088,67 | 24.887.136,43 | 24.887.136,43 |



Consiglio Regionale della Campania

Direzione Generale Risorse umane, finanziarie e strumentali
Unità Dirigenziale Bilancio, Ragioneria e contabilità analitica

| ENTRATE | 2023 COMPETENZA | 2023 CASSA | 2024 COMPETENZA | 2025 COMPETENZA |
|--|----------------------|-----------------------|----------------------|----------------------|
| Programma 3 gestione econ.ca, finanziaria, programmazione e provveditorato | 9.644.034,10 | 11.444.006,70 | 9.844.034,10 | 9.699.034,10 |
| Programma 6 ufficio tecnico | 2.200.000,00 | 3.461.006,94 | 2.200.000,00 | 2.200.000,00 |
| Programma 8 statistica e Sistemi informativi | 3.773.000,00 | 5.177.577,87 | 3.728.000,00 | 3.728.000,00 |
| Programma 10 risorse umane | 6.430.117,05 | 9.456.587,27 | 6.430.117,05 | 6.430.117,05 |
| Programma 11 altri servizi generali | 377.000,00 | 48.881.388,32 | 377.000,00 | 377.000,00 |
| TOTALE MISSIONE 1 | 46.176.287,58 | 117.452.655,77 | 47.466.287,58 | 47.321.287,58 |
| MISSIONE 20 FONDI | 4.900.000,00 | 20.000.000,00 | 3.610.000,00 | 3.755.000,00 |
| MISSIONE 99 PARTITE DI GIRO | 12.000.000,00 | 16.231.432,71 | 12.000.000,00 | 12.000.000,00 |
| TOT.GEN. SPESE | 63.076.287,58 | 153.684.088,48 | 63.076.287,58 | 63.076.287,58 |

Dalle Tabelle sopra esposte si evince l'esistenza dell'equilibrio di competenza per il triennio considerato (stanziamento entrate uguale allo stanziamento spese) e dell'equilibrio di cassa (saldo positivo tra entrate e spese)

Analisi delle entrate

La struttura del bilancio prevede per le "entrate" un aggregato più alto chiamato "titolo", secondo la provenienza delle entrate, e uno intermedio chiamato "tipologia" in base alla natura delle entrate per ciascun titolo.

La "tipologia" costituisce l'unità di voto per l'organo assembleare.

Successivamente all'approvazione del bilancio da parte dell'Assemblea, l'organo di governo approverà il documento tecnico di accompagnamento nel quale le "tipologie" saranno suddivise in "categorie" e il bilancio gestionale nel quale le "categorie" saranno suddivisi in capitoli, unità elementari del bilancio.

Le entrate, iscritte al Titolo II "trasferimenti correnti" di € **51.000.434,58** per ciascun anno del triennio, sono costituite dal trasferimento previsto dal bilancio



Consiglio Regionale della Campania

*Direzione Generale Risorse umane, finanziarie e strumentali
Unità Dirigenziale Bilancio, Ragioneria e contabilità analitica*

regionale di € 50.675.000,00 per la gestione e il funzionamento del Consiglio Regionale, dal trasferimento vincolato di € 219.434,58 erogato dall'AGCOM e destinato allo svolgimento delle attività delegate al Corecom, dal trasferimento vincolato regionale per le attività di cui alla L.R. n. 9/2010 (anagrafe degli eletti) per € 6.000,00, dal trasferimento vincolato regionale per le attività del garante dei diritti dei detenuti per € 100.000,00.

Al Titolo III "entrate extratributarie è prevista la somma per ciascun anno di € 75.853,00.

La somma di € 853,00 è relativa al canone versato dalla società per l'installazione dei distributori automatici di cibi e bevande, all'interno del Consiglio Regionale.

Lo stanziamento di € 75.000,00, ha una funzione prettamente tecnica, in relazione al pagamento degli incentivi tecnici ai dipendenti, sulla base della previsione dell'art. 113 del D.L.gs. n. 50/2016.

In pratica vengono emessi mandati di pagamento sui capitoli relativi ai lavori o ai servizi/forniture, con quietanza in entrata (con netto zero), incassati tra le entrate extratributarie, per poi essere riemessi sui capitoli relativi alle spese di personale.

Il capitolo in entrata di € 75.000,00, pareggia pertanto con altrettanti capitoli di spesa per pari importo (tale modalità operativa è stata disciplinata dal punto 5.2 dei principi contabili concernenti la contabilità finanziaria).

Al titolo IX delle entrate recante "Entrate per conto terzi e partite di giro" sono previste per ogni annualità del triennio 2023/2025 € 12.000.000,00 esattamente corrispondenti alla **missione 99 – programma 1 delle spese**".

Tali previsioni non costituiscono una effettiva entrata in quanto vanno riversate a terzi.

FONDO PLURIENNALE VINCOLATO

Non viene valorizzato il fondo pluriennale vincolato in quanto non vi sono previsioni allo stato attuale.

Il fondo sarà successivamente costituito e alimentato in sede di riaccertamento ordinario dei residui per dare copertura agli impegni di spesa reimputati agli anni successivi per variazione di esigibilità.

FONDO CREDITI DI DUBBIA ESIGIBILITA'

Non viene accantonata alcuna somma a fondo crediti di dubbia esigibilità, per mancanza delle casistiche previste dalla legge.



Consiglio Regionale della Campania

*Direzione Generale Risorse umane, finanziarie e strumentali
Unità Dirigenziale Bilancio, Ragioneria e contabilità analitica*

AVANZO DI AMMINISTRAZIONE VINCOLATO AL 31/12/2022

Non viene applicato al bilancio di previsione, alcun avanzo di amministrazione vincolato.

L'avanzo vincolato prodotto dalla gestione di competenza 2022 (oltre all'avanzo vincolato precedente non utilizzato) sarà applicato successivamente con variazione al bilancio di previsione 2023, a seguito dell'aggiornamento del risultato di amministrazione presunto al 31/12/2022, oppure successivamente all'approvazione del rendiconto 2022.

L'allegato a/2 contiene l'elenco analitico delle risorse vincolate al 31/12/2022.

L'avanzo vincolato ammonta complessivamente a € 400.000,00 ed è costituito da entrate trasferite dalla Regione Campania, con vincolo di destinazione

AVANZO DI AMMINISTRAZIONE ACCANTONATO AL 31/12/2022

Non viene applicato al bilancio di previsione, alcun avanzo di amministrazione accantonato.

L'avanzo di amministrazione accantonato risultante dal rendiconto dell'esercizio 2021, risulta applicato al bilancio di previsione 2022 per la sola parte relativi al Fondo per il finanziamento dei debiti fuori bilancio pari a € **1.776.141,43** e utilizzato per l'importo di € **1.424.132,92** per dare copertura al debito fuori bilancio maturati nel corso dell'esercizio 2022.

In sede di assetto il Fondo è stato incrementato ai € **1.485.725,54**.

L'importo non utilizzato confluirà in sede di rendiconto di gestione, nell'avanzo accantonato al 31/12/2022 pari a € **1.837.734,05**.

L'avanzo accantonato a fondo rischi da recupero somme erogate a titolo di L.R. n. 20/2002 e L.R. n. 25/2003 (Corte dei Conti ordinanze 172/2019 – 217/2019 – 5/2021) complessivo al 31/12/2022 risulta pari a € **15.399.586,34**.

Le modalità di alimentazione del fondo sono contenute nella delibera dell'Ufficio di Presidenza n. 38 del 24/06/2021 approvata dal Consiglio Regionale nella seduta del 13 luglio 2021 che prevede anche la possibilità di ulteriori incrementi del "Fondo rischi" qualora negli esercizi successivi vengano accertati e quote di avanzo di amministrazione "esuberanti le necessità dell'ente"

L'allegato a/1 contiene l'elenco analitico delle risorse vincolate al 31/12/2022.



Consiglio Regionale della Campania

Direzione Generale Risorse umane, finanziarie e strumentali
Unità Dirigenziale Bilancio, Ragioneria e contabilità analitica

AVANZO DI AMMINISTRAZIONE LIBERO PRESUNTO AI 31/12/2022

Con delibera dell'Ufficio di Presidenza del 20 giugno 2022, n. 98 l'Amministrazione si è impegnata a utilizzare quota del risultato di amministrazione libero non applicato nel 2022, quantificato presuntivamente nell'allegato "Prospetto esplicativo del risultato di amministrazione presunto", alla programmazione di investimenti volti ad attivare una riduzione della spesa corrente.

SALDO CASSA PRESUNTO AL 01/01/2023

Il saldo presunto a inizio esercizio, sulla base dello stato attuale delle scritture contabili, ammonta a € 55.000.000,00.

Analisi delle spese

La struttura del bilancio prevede per le "spese" un aggregato più alto chiamato "missione", che rappresentano le funzioni principali e gli obiettivi strategici perseguiti dell'Amministrazione, uno intermedio chiamato "programma" raggruppato in titoli, che rappresentano gli aggregati omogenei di attività volte a perseguire gli obiettivi definiti nell'ambito delle missioni.

Il "programma", articolato in titoli, costituisce l'unità di voto per l'organo assembleare.

Successivamente all'approvazione del bilancio da parte dell'Assemblea, l'organo di governo approverà il documento tecnico di accompagnamento, nel quale i "programmi" saranno suddivise in "macroaggregati" e il bilancio gestionale, nel quale i "macroaggregati" saranno suddivisi in capitoli, unità elementari del bilancio.

MISSIONE 1 - SERVIZI ISTITUZIONALI, GENERALI E DI GESTIONE

La missione 1 è quella relativa all'Amministrazione e al funzionamento dei servizi generali, dei servizi statistici e informativi, delle attività per lo sviluppo dell'ente e per la comunicazione istituzionale, all'Amministrazione, funzionamento e supporto agli organi esecutivi e legislativi, alle attività per gli affari e i servizi finanziari e fiscali, allo sviluppo e alla gestione delle politiche del personale.

Nell'ambito della Missione 1 risultano finanziati i programmi di seguito indicati:



Consiglio Regionale della Campania

*Direzione Generale Risorse umane, finanziarie e strumentali
Unità Dirigenziale Bilancio, Ragioneria e contabilità analitica*

SPESE DEL PERSONALE

Sulla base di quanto previsto dal D.Lgs, n. 118/2011, le spese di personale sono state suddivise nell'ambito della Missione 1, nei programmi di spesa sulla base delle attività degli uffici e dell'appartenenza delle stesse attività ai programmi di spesa.

Nel merito, le spese di personale sono state attribuite al programma 1 (organi istituzionali), al programma 3 (gestione economico-finanziaria, programmazione e provveditorato) e Missione 10 (risorse umane/residuale).

La suddivisione è stata adottata per gli stipendi ed assegni fissi, per gli oneri contributivi e per l'IRAP.

PROGRAMMA 1 – ORGANI ISTITUZIONALI

Le spese appartenenti al Programma 1 comprendono le spese per le indennità dei consiglieri regionali, le spese di funzionamento dei gruppi, le spese per il personale assegnato ai gruppi e agli uffici di diretta collaborazione, le spese per le indennità e per il funzionamento degli organi di garanzia, le spese di rappresentanza, le spese relative alla resocontazione delle sedute, le spese per le agenzie di stampa.

In questo programma sono comprese anche le spese per l'Assemblea, per l'Ufficio di Presidenza, per le Commissioni, per il Co.re.Com. per gli organi di garanzia e per il Difensore Civico Regionale.

PROGRAMMA 3 – GESTIONE ECONOMICA, FINANZIARIA, PROGRAMMAZIONE E PROVVEDITORATO.

In questo programma vengono ricomprese tutte le spese dei servizi per la programmazione economica e finanziaria in generale.

Rientrano in questo programma tutte le spese inerenti all'approvvigionamento dei beni mobili e di consumo, nonché dei servizi di uso generale necessari al funzionamento dell'Ente.

Le spese appartenenti al Programma 3 comprendono le spese per il funzionamento degli uffici come utenze e canoni, cancelleria, spese di manutenzione mobili, pulizia, vigilanza, portierato, datore di lavoro, fitto locali, acquisto mobili e arredi.

Il programma 3 comprende inoltre le spese per la gestione dei servizi di tesoreria, di bilancio, di revisione contabile, di contabilità ai fini degli adempimenti fiscali obbligatori per le attività svolte dall'Ente.



Consiglio Regionale della Campania

*Direzione Generale Risorse umane, finanziarie e strumentali
Unità Dirigenziale Bilancio, Ragioneria e contabilità analitica*

PROGRAMMA 6 – UFFICIO TECNICO

In questo programma sono ricomprese le spese per gli interventi di programmazione, realizzazione e di manutenzione ordinaria e straordinaria, relativi agli immobili che sono sedi istituzionali e degli uffici dell'Ente.

Rientrano anche le spese relative all'adeguamento necessario sulla base delle normative di sicurezza sui luoghi di lavoro

PROGRAMMA 8 –STATISTICA E SERVIZI INFORMATIVI

In questo programma sono raggruppate tutte le spese per la gestione e lo sviluppo del sistema informativo dell'Ente.

Rientrano le spese per le attività per la manutenzione e l'assistenza informatica in generale, la gestione dei documenti informatici, sviluppo, assistenza e manutenzione nell'ambiente applicativo e dell'infrastruttura tecnologica in uso c/o l'Ente e dei servizi complementari.

PROGRAMMA 10 – RISORSE UMANE

Quest'area individua tutte le voci di spesa relative al personale di ruolo, ai contratti a tempo determinato del comparto e dei dirigenti, sia derivanti dalla contrattazione nazionale, sia dalla contrattazione integrativa in forza alla U.D. Gestione del Personale.

PROGRAMMA 11 – ALTRI SERVIZI GENERALI

In questo programma sono comprese tutte le spese che non rientrano nei programmi precedenti.

L'area in questione è dedicata, tra l'altro, alle spese dell'Organismo indipendente di valutazione, alle spese legali per il contenzioso e alle altre spese non classificabili altrove.

MISSIONE 20 – FONDI E ACCANTONAMENTI

In questa missione sono compresi i fondi di riserva per spese obbligatorie, il fondo di riserva per spese impreviste e il Fondo Crediti di dubbia esigibilità



Consiglio Regionale della Campania

*Direzione Generale Risorse umane, finanziarie e strumentali
Unità Dirigenziale Bilancio, Ragioneria e contabilità analitica***FONDO RISCHI DA RECUPERO L.R. 20/2003 – L.R. 25/2003**

Per il Fondo rischi risultano stanziati € 3.900.000,00 l'anno 2023 ed € 1.941.040,76 per gli anni 2024/2025.

Le modalità di alimentazione del fondo, come detto sopra, sono contenute nella delibera dell'Ufficio di Presidenza n. 38 del 24/06/2021 approvata dal Consiglio Regionale nella seduta del 13 luglio 2021.

L'importo complessivo a regime da accantonate risulta essere pari a € 48.415.197,80.

Gli accantonamenti al Fondo rischi, determinano una corrispondente contrazione di spesa per il **bilancio 2023/2025**.

FONDI DI RISERVA

A tutela degli equilibri di bilancio, sono stati previsti i fondi di riserva, rappresentati dalla tabella che segue:

| FONDO SPESE | COMPETENZA 2023 | COMPETENZA 2024 | COMPETENZA 2025 |
|--------------|-----------------|-----------------|-----------------|
| OBBLIGATORIE | 500.000,00 | 800.000,00 | 900.000,00 |
| IMPREVISTE | 500.000,00 | 868.959,24 | 913.959,24 |
| TOTALE | 1.000.000,00 | 1.668.959,24 | 1.813.959,24 |

FONDO DI RISERVA DI CASSA

La previsione di bilancio del fondo di riserva di cassa ammonta ad € 20.000.000,00.

MISSIONE 99 - SERVIZI PER CONTO TERZI E PARTITE DI GIRO € 12.000.000,00

La missione in questione è costituita dalle partite di giro e comprende le spese per ritenute erariali e assistenziali, le trattenute extrafiscali e tutte le altre somme precedentemente incassate e che debbono essere riversate a terzi.

Comprende anche le somme anticipate dall'Ente e che debbono essere restituite come l'anticipazione di fondi per il servizio economato.

| TITOLO TIPOLOGIA | DENOMINAZIONE | RESIDUI PRESUNTI AL TERMINE DELL'ESERCIZIO PRECEDENTE QUELLO CUI SI RIFERISCE IL BILANCIO | | PREVISIONI DEFINITIVE DELL'ANNO PRECEDENTE QUELLO CUI SI RIFERISCE IL BILANCIO | | | |
|---------------------|--|--|--------------------------|---|-------------------------|-------------------------|-------------------------|
| | | | | | PREVISIONI ANNO 2023 | PREVISIONI ANNO 2024 | PREVISIONI ANNO 2025 |
| | Fondo pluriennale vincolato per spese correnti (1) | | previsione di competenza | 4.244.784,60 | 0,00 | 0,00 | 0,00 |
| | Fondo pluriennale vincolato per spese in conto capitale (1) | | previsione di competenza | 317.570,00 | 0,00 | 0,00 | 0,00 |
| | Utilizzo avanzo di Amministrazione | | previsione di competenza | 6.061.375,68 | 0,00 | 0,00 | 0,00 |
| | - di cui avanzo utilizzato anticipatamente (2) | | previsione di competenza | 0,00 | 0,00 | | |
| | - di cui Utilizzo Fondo anticipazioni di liquidità | | previsione di competenza | 0,00 | 0,00 | 0,00 | 0,00 |
| | Fondo di Cassa all'1/1/2023 | | previsione di cassa | 30.510.530,36 | 55.000.000,00 | | |

| TIPOLOGIA | DENOMINAZIONE | RESIDUI PRESUNTI AL TERMINE DELL'ESERCIZIO PRECEDENTE QUELLO CUI SI RIFERISCE IL BILANCIO | | PREVISIONI DEFINITIVE DELL'ANNO PRECEDENTE QUELLO CUI SI RIFERISCE IL BILANCIO | | | | |
|------------------------|--|---|---|--|----------------------|----------------------|----------------------|--------------|
| | | | | | PREVISIONI ANNO 2023 | PREVISIONI ANNO 2024 | PREVISIONI ANNO 2025 | |
| Titolo 1 | Entrate correnti di natura tributaria, contributiva e perequativa | | | | | | | |
| 1.0101 | Tipologia 101: Imposte, tasse e proventi assimilati | 0,00 | previsione di competenza previsione di cassa | 0,00 0,00 | 0,00 0,00 | 0,00 0,00 | 0,00 0,00 | 0,00 0,00 |
| 1.0102 | Tipologia 102: Tributi destinati al finanziamento della sanità (solo per le Regioni) | 0,00 | previsione di competenza previsione di cassa | 0,00 0,00 | 0,00 0,00 | 0,00 0,00 | 0,00 0,00 | 0,00 0,00 |
| 1.0103 | Tipologia 103: Tributi devoluti e regolati alle autonomie speciali (solo per le Regioni) | 0,00 | previsione di competenza previsione di cassa | 0,00 0,00 | 0,00 0,00 | 0,00 0,00 | 0,00 0,00 | 0,00 0,00 |
| 1.0104 | Tipologia 104: Compartecipazioni di tributi | 0,00 | previsione di competenza previsione di cassa | 0,00 0,00 | 0,00 0,00 | 0,00 0,00 | 0,00 0,00 | 0,00 0,00 |
| 1.0301 | Tipologia 301: Fondi perequativi da Amministrazioni Centrali | 0,00 | previsione di competenza previsione di cassa | 0,00 0,00 | 0,00 0,00 | 0,00 0,00 | 0,00 0,00 | 0,00 0,00 |
| 1.0302 | Tipologia 302: Fondi perequativi dalla Regione o Provincia autonoma (solo per Enti locali) | 0,00 | previsione di competenza previsione di cassa | 0,00 0,00 | 0,00 0,00 | 0,00 0,00 | 0,00 0,00 | 0,00 0,00 |
| Totale Titolo 1 | Entrate correnti di natura tributaria, contributiva e perequativa | 0,00 | previsione di competenza previsione di cassa | 0,00 0,00 | 0,00 0,00 | 0,00 0,00 | 0,00 0,00 | 0,00 0,00 |

| TIPOLOGIA | DENOMINAZIONE | RESIDUI PRESUNTI AL TERMINE DELL'ESERCIZIO PRECEDENTE QUELLO CUI SI RIFERISCE IL BILANCIO | | PREVISIONI DEFINITIVE DELL'ANNO PRECEDENTE QUELLO CUI SI RIFERISCE IL BILANCIO | PREVISIONI ANNO | | |
|------------------------|---|--|---|---|--------------------------------|---------------|---------------|
| | | | | | 2023 | 2024 | 2025 |
| Titolo 2 | Trasferimenti correnti | | | | | | |
| 2.0101 | Tipologia 101: Trasferimenti correnti da Amministrazioni pubbliche | 0,00 | previsione di competenza previsione di cassa | 51.000.434,58 67.992.101,24 | 51.000.434,58 51.000.434,58 | 51.000.434,58 | 51.000.434,58 |
| 2.0102 | Tipologia 102: Trasferimenti correnti da Famiglie | 0,00 | previsione di competenza previsione di cassa | 0,00 0,00 | 0,00 0,00 | 0,00 | 0,00 |
| 2.0103 | Tipologia 103: Trasferimenti correnti da Imprese | 0,00 | previsione di competenza previsione di cassa | 0,00 0,00 | 0,00 0,00 | 0,00 | 0,00 |
| 2.0104 | Tipologia 104: Trasferimenti correnti da Istituzioni Sociali Private | 0,00 | previsione di competenza previsione di cassa | 0,00 0,00 | 0,00 0,00 | 0,00 | 0,00 |
| 2.0105 | Tipologia 105: Trasferimenti correnti dall'Unione europea e dal Resto del Mondo | 0,00 | previsione di competenza previsione di cassa | 0,00 0,00 | 0,00 0,00 | 0,00 | 0,00 |
| Totale Titolo 2 | Trasferimenti correnti | 0,00 | previsione di competenza previsione di cassa | 51.000.434,58 67.992.101,24 | 51.000.434,58 51.000.434,58 | 51.000.434,58 | 51.000.434,58 |

| TIPOLOGIA | DENOMINAZIONE | RESIDUI PRESUNTI AL TERMINE DELL'ESERCIZIO PRECEDENTE QUELLO CUI SI RIFERISCE IL BILANCIO | | PREVISIONI DEFINITIVE DELL'ANNO PRECEDENTE QUELLO CUI SI RIFERISCE IL BILANCIO | | | | |
|--|--|--|---|---|----------------------------|----------------------------|-------------------------|--|
| | | | | | PREVISIONI ANNO 2023 | PREVISIONI ANNO 2024 | PREVISIONI ANNO 2025 | |
| Titolo 3 Entrate extratributarie | | | | | | | | |
| 3.0100 | Tipologia 100: Vendita di beni e servizi e proventi derivanti dalla gestione dei beni | 0,00 | previsione di competenza previsione di cassa | 0,00 0,00 | 0,00 0,00 | 0,00 0,00 | 0,00 0,00 | |
| 3.0200 | Tipologia 200: Proventi derivanti dall'attività di controllo e repressione delle irregolarità e degli illeciti | 0,00 | previsione di competenza previsione di cassa | 0,00 0,00 | 0,00 0,00 | 0,00 0,00 | 0,00 0,00 | |
| 3.0300 | Tipologia 300: Interessi attivi | 0,00 | previsione di competenza previsione di cassa | 0,00 0,00 | 0,00 0,00 | 0,00 0,00 | 0,00 0,00 | |
| 3.0400 | Tipologia 400: Altre entrate da redditi da capitale | 0,00 | previsione di competenza previsione di cassa | 0,00 0,00 | 0,00 0,00 | 0,00 0,00 | 0,00 0,00 | |
| 3.0500 | Tipologia 500: Rimborsi e altre entrate correnti | 48.531.825,04 | previsione di competenza previsione di cassa | 84.453,00 48.851.932,49 | 75.853,00 48.607.678,04 | 75.853,00 48.607.678,04 | 75.853,00 75.853,00 | |
| Totale Titolo 3 Entrate extratributarie | | 48.531.825,04 | previsione di competenza previsione di cassa | 84.453,00 48.851.932,49 | 75.853,00 48.607.678,04 | 75.853,00 48.607.678,04 | 75.853,00 75.853,00 | |

| TIPOLOGIA | DENOMINAZIONE | RESIDUI PRESUNTI AL TERMINE DELL'ESERCIZIO PRECEDENTE QUELLO CUI SI RIFERISCE IL BILANCIO | | PREVISIONI DEFINITIVE DELL'ANNO PRECEDENTE QUELLO CUI SI RIFERISCE IL BILANCIO | | | |
|------------------------|---|--|--------------------------|---|-------------------------|-------------------------|-------------------------|
| | | | | | PREVISIONI ANNO 2023 | PREVISIONI ANNO 2024 | PREVISIONI ANNO 2025 |
| Titolo 4 | Entrate in conto capitale | | | | | | |
| 4.0100 | Tipologia 100: Tributi in conto capitale | 0,00 | previsione di competenza | 0,00 | 0,00 | 0,00 | 0,00 |
| | | | previsione di cassa | 0,00 | 0,00 | | |
| 4.0200 | Tipologia 200: Contributi agli investimenti | 0,00 | previsione di competenza | 0,00 | 0,00 | 0,00 | 0,00 |
| | | | previsione di cassa | 0,00 | 0,00 | | |
| 4.0300 | Tipologia 300: Altri trasferimenti in conto capitale | 0,00 | previsione di competenza | 0,00 | 0,00 | 0,00 | 0,00 |
| | | | previsione di cassa | 0,00 | 0,00 | | |
| 4.0400 | Tipologia 400: Entrate da alienazione di beni materiali e immateriali | 0,00 | previsione di competenza | 0,00 | 0,00 | 0,00 | 0,00 |
| | | | previsione di cassa | 0,00 | 0,00 | | |
| 4.0500 | Tipologia 500: Altre entrate in conto capitale | 0,00 | previsione di competenza | 0,00 | 0,00 | 0,00 | 0,00 |
| | | | previsione di cassa | 0,00 | 0,00 | | |
| Totale Titolo 4 | Entrate in conto capitale | 0,00 | previsione di competenza | 0,00 | 0,00 | 0,00 | 0,00 |
| | | | previsione di cassa | 0,00 | 0,00 | | |

| TIPOLOGIA | DENOMINAZIONE | RESIDUI PRESUNTI AL TERMINE DELL'ESERCIZIO PRECEDENTE QUELLO CUI SI RIFERISCE IL BILANCIO | | PREVISIONI DEFINITIVE DELL'ANNO PRECEDENTE QUELLO CUI SI RIFERISCE IL BILANCIO | | | | |
|---|--|---|--------------------------|--|----------------------|----------------------|----------------------|-------------|
| | | | | | PREVISIONI ANNO 2023 | PREVISIONI ANNO 2024 | PREVISIONI ANNO 2025 | |
| Titolo 5 Entrate da riduzione di attivita' finanziarie | | | | | | | | |
| 5.0100 | Tipologia 100: Alienazione di attività finanziarie | 0,00 | previsione di competenza | 0,00 | 0,00 | 0,00 | 0,00 | 0,00 |
| | | | previsione di cassa | 0,00 | 0,00 | | | |
| 5.0200 | Tipologia 200: Riscossione crediti di breve termine | 0,00 | previsione di competenza | 0,00 | 0,00 | 0,00 | 0,00 | 0,00 |
| | | | previsione di cassa | 0,00 | 0,00 | | | |
| 5.0300 | Tipologia 300: Riscossione crediti di medio-lungo termine | 0,00 | previsione di competenza | 0,00 | 0,00 | 0,00 | 0,00 | 0,00 |
| | | | previsione di cassa | 0,00 | 0,00 | | | |
| 5.0400 | Tipologia 400: Altre entrate per riduzione di attività finanziarie | 0,00 | previsione di competenza | 0,00 | 0,00 | 0,00 | 0,00 | 0,00 |
| | | | previsione di cassa | 0,00 | 0,00 | | | |
| Totale Titolo 5 | Entrate da riduzione di attivita' finanziarie | 0,00 | previsione di competenza | 0,00 | 0,00 | 0,00 | 0,00 | 0,00 |
| | | | previsione di cassa | 0,00 | 0,00 | | | |

| TIPOLOGIA | DENOMINAZIONE | RESIDUI PRESUNTI AL TERMINE DELL'ESERCIZIO PRECEDENTE QUELLO CUI SI RIFERISCE IL BILANCIO | | PREVISIONI DEFINITIVE DELL'ANNO PRECEDENTE QUELLO CUI SI RIFERISCE IL BILANCIO | | | | |
|--|---|--|---|---|-------------------------|-------------------------|-------------------------|--------------|
| | | | | | PREVISIONI ANNO 2023 | PREVISIONI ANNO 2024 | PREVISIONI ANNO 2025 | |
| Titolo 6 Accensione prestiti | | | | | | | | |
| 6.0100 | Tipologia 100: Emissione di titoli obbligazionari | 0,00 | previsione di competenza previsione di cassa | 0,00 0,00 | 0,00 0,00 | 0,00 0,00 | 0,00 0,00 | 0,00 0,00 |
| 6.0200 | Tipologia 200: Accensione prestiti a breve termine | 0,00 | previsione di competenza previsione di cassa | 0,00 0,00 | 0,00 0,00 | 0,00 0,00 | 0,00 0,00 | 0,00 0,00 |
| 6.0300 | Tipologia 300: Accensione mutui e altri finanziamenti a medio lungo termine | 0,00 | previsione di competenza previsione di cassa | 0,00 0,00 | 0,00 0,00 | 0,00 0,00 | 0,00 0,00 | 0,00 0,00 |
| 6.0400 | Tipologia 400: Altre forme di indebitamento | 0,00 | previsione di competenza previsione di cassa | 0,00 0,00 | 0,00 0,00 | 0,00 0,00 | 0,00 0,00 | 0,00 0,00 |
| Totale Titolo 6 Accensione prestiti | | 0,00 | previsione di competenza previsione di cassa | 0,00 0,00 | 0,00 0,00 | 0,00 0,00 | 0,00 0,00 | 0,00 0,00 |

| TITOLO TIPOLOGIA | DENOMINAZIONE | RESIDUI PRESUNTI AL TERMINE DELL'ESERCIZIO PRECEDENTE QUELLO CUI SI RIFERISCE IL BILANCIO | | PREVISIONI DEFINITIVE DELL'ANNO PRECEDENTE QUELLO CUI SI RIFERISCE IL BILANCIO | | | | |
|------------------------|---|--|--------------------------|---|-------------------------|-------------------------|-------------------------|------|
| | | | | | PREVISIONI ANNO 2023 | PREVISIONI ANNO 2024 | PREVISIONI ANNO 2025 | |
| Titolo 7 | Anticipazioni da istituto tesoriere/cassiere | | | | | | | |
| 7.0100 | Tipologia 100: Anticipazioni da istituto tesoriere/cassiere | 0,00 | previsione di competenza | 0,00 | 0,00 | 0,00 | 0,00 | 0,00 |
| | | | previsione di cassa | 0,00 | 0,00 | | | |
| Totale Titolo 7 | Anticipazioni da istituto tesoriere/cassiere | 0,00 | previsione di competenza | 0,00 | 0,00 | 0,00 | 0,00 | 0,00 |
| | | | previsione di cassa | 0,00 | 0,00 | | | |

| TITOLO TIPOLOGIA | DENOMINAZIONE | RESIDUI PRESUNTI AL TERMINE DELL'ESERCIZIO PRECEDENTE QUELLO CUI SI RIFERISCE IL BILANCIO | | PREVISIONI DEFINITIVE DELL'ANNO PRECEDENTE QUELLO CUI SI RIFERISCE IL BILANCIO | | | |
|---|--|--|-----------------------------|---|-------------------------|-------------------------|-------------------------|
| | | | | | PREVISIONI ANNO 2023 | PREVISIONI ANNO 2024 | PREVISIONI ANNO 2025 |
| Titolo 9 Entrate per conto terzi e partite di giro | | | | | | | |
| 9.0100 | Tipologia 100: Entrate per partite di giro | 2.446.493,39 | previsione di competenza | 12.000.000,00 | 12.000.000,00 | 12.000.000,00 | 12.000.000,00 |
| | | | previsione di cassa | 12.000.000,00 | 14.446.493,39 | | |
| 9.0200 | Tipologia 200: Entrate per conto terzi | 0,00 | previsione di competenza | 0,00 | 0,00 | 0,00 | 0,00 |
| | | | previsione di cassa | 0,00 | 0,00 | | |
| Totale Titolo 9 | Entrate per conto terzi e partite di giro | 2.446.493,39 | previsione di competenza | 12.000.000,00 | 12.000.000,00 | 12.000.000,00 | 12.000.000,00 |
| | | | previsione di cassa | 12.000.000,00 | 14.446.493,39 | | |
| Totale Titoli | | 50.978.318,43 | previsione di competenza | 63.084.887,58 | 63.076.287,58 | 63.076.287,58 | 63.076.287,58 |
| | | | previsione di cassa | 128.844.033,73 | 114.054.606,01 | | |
| | | | Avanzo di amministrazione | 6.061.375,68 | 0,00 | 0,00 | 0,00 |
| | | | Fondo pluriennale vincolato | 4.562.354,60 | 0,00 | 0,00 | 0,00 |
| Totale Generale delle Entrate | | 50.978.318,43 | previsione di competenza | 73.708.617,86 | 63.076.287,58 | 63.076.287,58 | 63.076.287,58 |
| | | | previsione di cassa | 159.354.564,09 | 169.054.606,01 | | |

(1) Se il bilancio di previsione è predisposto prima del 31 dicembre dell'esercizio precedente, indicare la stima degli impegni al 31 dicembre dell'anno in corso di gestione imputati agli esercizi successivi finanziati dal fondo pluriennale vincolato (sia assunti nell'esercizio in corso che negli esercizi precedenti) o, se tale stima non risulti possibile, l'importo delle previsioni definitive di spesa del fondo pluriennale vincolato del bilancio dell'esercizio in corso di gestione. Se il bilancio di previsione è approvato dopo il 31 dicembre, indicare l'importo degli impegni assunti negli precedenti con imputazione agli esercizi successivi determinato sulla base di dati di preconsuntivo.

(2) Indicare l'importo dell'utilizzo della parte vincolata del risultato di amministrazione determinato nell'Allegato a) Risultato presunto di amministrazione (All a) Ris amm Pres). A seguito dell'approvazione del rendiconto è possibile utilizzare la quota libera del risultato di amministrazione. In attuazione di quanto previsto dall'art. 187, comma 3, del TUEL e dell'art. 42, comma 8, del DLgs 118/2011, 8. le quote del risultato di amministrazione presunto dell'esercizio precedente costituite da accantonamenti risultanti dall'ultimo consuntivo approvato o derivanti da fondi vincolati possono essere applicate al primo esercizio del bilancio di previsione per il finanziamento delle finalità cui sono destinate.

| MISSIONE PROGRAMMA, TITOLO | DENOMINAZIONE | RESIDUI PRESUNTI AL TERMINE DELL'ESERCIZIO PRECEDENTE QUELLO CUI SI RIFERISCE IL BILANCIO | | PREVISIONI DEFINITIVE DELL'ANNO PRECEDENTE QUELLO CUI SI RIFERISCE IL BILANCIO | | | |
|--|---|---|---|---|----------------------------|----------------------------|-------------------------|
| | | | | | PREVISIONI ANNO 2023 | PREVISIONI ANNO 2024 | PREVISIONI ANNO 2025 |
| DISAVANZO DI AMMINISTRAZIONE (1) | | | | 0,00 | 0,00 | 0,00 | 0,00 |
| Missione 1 | Servizi istituzionali, generali e di gestione | | | | | | |
| 1.01 Programma 1 | Organi istituzionali | | | | | | |
| Titolo 1 | Spese correnti | 15.279.952,24 | previsione di competenza <i>di cui già impegnato*</i> <i>di cui fondo pluriennale vincolato</i> | 27.778.005,17 | 23.752.136,43 85.847,18 | 24.887.136,43 20.333,00 | 24.887.136,43 0,00 |
| | | | previsione di cassa | 38.087.793,71 | 39.032.088,67 | 0,00 | 0,00 |
| Titolo 2 | Spese in conto capitale | 0,00 | previsione di competenza <i>di cui già impegnato*</i> <i>di cui fondo pluriennale vincolato</i> | 0,00 | 0,00 | 0,00 | 0,00 |
| | | | previsione di cassa | 0,00 | 0,00 | 0,00 | 0,00 |
| Totale Programma 1 Organi istituzionali | | 15.279.952,24 | previsione di competenza <i>di cui già impegnato*</i> <i>di cui fondo pluriennale vincolato</i> | 27.778.005,17 | 23.752.136,43 85.847,18 | 24.887.136,43 20.333,00 | 24.887.136,43 0,00 |
| | | | previsione di cassa | 38.087.793,71 | 39.032.088,67 | 0,00 | 0,00 |
| 1.02 Programma 2 | Segreteria generale | | | | | | |
| Titolo 1 | Spese correnti | 0,00 | previsione di competenza <i>di cui già impegnato*</i> <i>di cui fondo pluriennale vincolato</i> | 0,00 | 0,00 | 0,00 | 0,00 |
| | | | previsione di cassa | 0,00 | 0,00 | 0,00 | 0,00 |
| Titolo 2 | Spese in conto capitale | 0,00 | previsione di competenza <i>di cui già impegnato*</i> <i>di cui fondo pluriennale vincolato</i> | 0,00 | 0,00 | 0,00 | 0,00 |
| | | | previsione di cassa | 0,00 | 0,00 | 0,00 | 0,00 |
| Totale Programma 2 Segreteria generale | | 0,00 | previsione di competenza <i>di cui già impegnato*</i> <i>di cui fondo pluriennale vincolato</i> | 0,00 | 0,00 | 0,00 | 0,00 |
| | | | previsione di cassa | 0,00 | 0,00 | 0,00 | 0,00 |
| 1.03 Programma 3 | Gestione economica, finanziaria, programmazione e provveditorato | | | | | | |

| MISSIONE PROGRAMMA, TITOLO | DENOMINAZIONE | RESIDUI PRESUNTI AL TERMINE DELL'ESERCIZIO PRECEDENTE QUELLO CUI SI RIFERISCE IL BILANCIO | | PREVISIONI DEFINITIVE DELL'ANNO PRECEDENTE QUELLO CUI SI RIFERISCE IL BILANCIO | PREVISIONI ANNO | | |
|--|--|---|--|---|---|--|----------------------------------|
| | | | | | 2023 | 2024 | 2025 |
| Titolo 1 | Spese correnti | 1.787.016,29 | previsione di competenza <i>di cui già impegnato*</i> <i>di cui fondo pluriennale vincolato</i> previsione di cassa | 11.010.132,66 0,00 11.907.017,18 | 9.474.034,10 1.794.486,94 0,00 11.261.050,39 | 9.674.034,10 660.760,88 0,00 | 9.529.034,10 0,00 0,00 |
| Titolo 2 | Spese in conto capitale | 12.956,31 | previsione di competenza <i>di cui già impegnato*</i> <i>di cui fondo pluriennale vincolato</i> previsione di cassa | 200.000,00 0,00 248.123,46 | 170.000,00 34.687,96 0,00 182.956,31 | 170.000,00 17.343,99 0,00 | 170.000,00 0,00 0,00 |
| Titolo 3 | Spese per incremento di attività finanziarie | 0,00 | previsione di competenza <i>di cui già impegnato*</i> <i>di cui fondo pluriennale vincolato</i> previsione di cassa | 0,00 0,00 0,00 | 0,00 0,00 0,00 | 0,00 0,00 0,00 | 0,00 0,00 0,00 |
| Totale Programma 3 Gestione economica, finanziaria, programmazione e provveditorato | | 1.799.972,60 | previsione di competenza <i>di cui già impegnato*</i> <i>di cui fondo pluriennale vincolato</i> previsione di cassa | 11.210.132,66 0,00 12.155.140,64 | 9.644.034,10 1.829.174,90 0,00 11.444.006,70 | 9.844.034,10 678.104,87 0,00 | 9.699.034,10 0,00 0,00 |
| 1.04 Programma 4 | Gestione delle entrate tributarie e servizi fiscali | | | | | | |
| Titolo 1 | Spese correnti | 0,00 | previsione di competenza <i>di cui già impegnato*</i> <i>di cui fondo pluriennale vincolato</i> previsione di cassa | 0,00 0,00 0,00 | 0,00 0,00 0,00 | 0,00 0,00 0,00 | 0,00 0,00 0,00 |
| Titolo 2 | Spese in conto capitale | 0,00 | previsione di competenza <i>di cui già impegnato*</i> <i>di cui fondo pluriennale vincolato</i> previsione di cassa | 0,00 0,00 0,00 | 0,00 0,00 0,00 | 0,00 0,00 0,00 | 0,00 0,00 0,00 |
| Totale Programma 4 Gestione delle entrate tributarie e servizi fiscali | | 0,00 | previsione di competenza <i>di cui già impegnato*</i> <i>di cui fondo pluriennale vincolato</i> previsione di cassa | 0,00 0,00 0,00 | 0,00 0,00 0,00 | 0,00 0,00 0,00 | 0,00 0,00 0,00 |
| 1.05 Programma 5 | Gestione dei beni demaniali e patrimoniali | | | | | | |

| MISSIONE PROGRAMMA, TITOLO | DENOMINAZIONE | RESIDUI PRESUNTI AL TERMINE DELL'ESERCIZIO PRECEDENTE QUELLO CUI SI RIFERISCE IL BILANCIO | | PREVISIONI DEFINITIVE DELL'ANNO PRECEDENTE QUELLO CUI SI RIFERISCE IL BILANCIO | | | |
|--|--|---|---|---|-------------------------|-------------------------|-------------------------|
| | | | | | PREVISIONI ANNO 2023 | PREVISIONI ANNO 2024 | PREVISIONI ANNO 2025 |
| Titolo 1 | Spese correnti | 0,00 | previsione di competenza | 0,00 | 0,00 | 0,00 | 0,00 |
| | | | <i>di cui già impegnato*</i> | | 0,00 | 0,00 | 0,00 |
| | | | <i>di cui fondo pluriennale vincolato</i> | 0,00 | 0,00 | 0,00 | 0,00 |
| | | | previsione di cassa | 0,00 | 0,00 | | |
| Titolo 2 | Spese in conto capitale | 0,00 | previsione di competenza | 0,00 | 0,00 | 0,00 | 0,00 |
| | | | <i>di cui già impegnato*</i> | | 0,00 | 0,00 | 0,00 |
| | | | <i>di cui fondo pluriennale vincolato</i> | 0,00 | 0,00 | 0,00 | 0,00 |
| | | | previsione di cassa | 0,00 | 0,00 | | |
| Totale Programma 5 Gestione dei beni demaniali e patrimoniali | | 0,00 | previsione di competenza | 0,00 | 0,00 | 0,00 | 0,00 |
| | | | <i>di cui già impegnato*</i> | | 0,00 | 0,00 | 0,00 |
| | | | <i>di cui fondo pluriennale vincolato</i> | 0,00 | 0,00 | 0,00 | 0,00 |
| | | | previsione di cassa | 0,00 | 0,00 | | |
| 1.06 Programma 6 | Ufficio tecnico | | | | | | |
| Titolo 1 | Spese correnti | 405.621,41 | previsione di competenza | 1.360.000,00 | 1.300.000,00 | 1.300.000,00 | 1.300.000,00 |
| | | | <i>di cui già impegnato*</i> | | 799.897,84 | 654.839,74 | 180.496,99 |
| | | | <i>di cui fondo pluriennale vincolato</i> | 0,00 | 0,00 | 0,00 | 0,00 |
| | | | previsione di cassa | 1.725.810,84 | 1.705.621,41 | | |
| Titolo 2 | Spese in conto capitale | 855.385,53 | previsione di competenza | 1.467.570,00 | 900.000,00 | 900.000,00 | 900.000,00 |
| | | | <i>di cui già impegnato*</i> | | 185.673,42 | 0,00 | 0,00 |
| | | | <i>di cui fondo pluriennale vincolato</i> | 0,00 | 0,00 | 0,00 | 0,00 |
| | | | previsione di cassa | 2.141.052,23 | 1.755.385,53 | | |
| Totale Programma 6 Ufficio tecnico | | 1.261.006,94 | previsione di competenza | 2.827.570,00 | 2.200.000,00 | 2.200.000,00 | 2.200.000,00 |
| | | | <i>di cui già impegnato*</i> | | 985.571,26 | 654.839,74 | 180.496,99 |
| | | | <i>di cui fondo pluriennale vincolato</i> | 0,00 | 0,00 | 0,00 | 0,00 |
| | | | previsione di cassa | 3.866.863,07 | 3.461.006,94 | | |
| 1.07 Programma 7 | Elezioni e consultazioni popolari - Anagrafe e stato civile | | | | | | |
| Titolo 1 | Spese correnti | 0,00 | previsione di competenza | 0,00 | 0,00 | 0,00 | 0,00 |
| | | | <i>di cui già impegnato*</i> | | 0,00 | 0,00 | 0,00 |
| | | | <i>di cui fondo pluriennale vincolato</i> | 0,00 | 0,00 | 0,00 | 0,00 |
| | | | previsione di cassa | 0,00 | 0,00 | | |

| MISSIONE PROGRAMMA, TITOLO | DENOMINAZIONE | RESIDUI PRESUNTI AL TERMINE DELL'ESERCIZIO PRECEDENTE QUELLO CUI SI RIFERISCE IL BILANCIO | | PREVISIONI DEFINITIVE DELL'ANNO PRECEDENTE QUELLO CUI SI RIFERISCE IL BILANCIO | | | |
|---|---|---|---|---|--------------------------------------|--------------------------------------|--------------------------------------|
| | | | | | PREVISIONI ANNO 2023 | PREVISIONI ANNO 2024 | PREVISIONI ANNO 2025 |
| Titolo 2 | Spese in conto capitale | 0,00 | previsione di competenza <i>di cui già impegnato*</i> <i>di cui fondo pluriennale vincolato</i> | 0,00 | 0,00 0,00 0,00 | 0,00 0,00 0,00 | 0,00 0,00 0,00 |
| Totale Programma 7 Elezioni e consultazioni popolari - Anagrafe e stato civile | | 0,00 | previsione di competenza <i>di cui già impegnato*</i> <i>di cui fondo pluriennale vincolato</i> | 0,00 | 0,00 0,00 0,00 | 0,00 0,00 0,00 | 0,00 0,00 0,00 |
| 1.08 Programma 8 | Statistica e sistemi informativi | | | | | | |
| Titolo 1 | Spese correnti | 1.403.385,58 | previsione di competenza <i>di cui già impegnato*</i> <i>di cui fondo pluriennale vincolato</i> | 3.698.935,71 | 3.423.000,00 2.205.715,09 0,00 | 3.478.000,00 1.492.636,69 0,00 | 3.478.000,00 1.474.831,84 0,00 |
| | | | previsione di cassa | 4.781.975,55 | 4.826.385,58 | | |
| Titolo 2 | Spese in conto capitale | 1.192,29 | previsione di competenza <i>di cui già impegnato*</i> <i>di cui fondo pluriennale vincolato</i> | 250.000,00 | 350.000,00 0,00 0,00 | 250.000,00 0,00 0,00 | 250.000,00 0,00 0,00 |
| | | | previsione di cassa | 287.966,40 | 351.192,29 | | |
| Totale Programma 8 Statistica e sistemi informativi | | 1.404.577,87 | previsione di competenza <i>di cui già impegnato*</i> <i>di cui fondo pluriennale vincolato</i> | 3.948.935,71 | 3.773.000,00 2.205.715,09 0,00 | 3.728.000,00 1.492.636,69 0,00 | 3.728.000,00 1.474.831,84 0,00 |
| | | | previsione di cassa | 5.069.941,95 | 5.177.577,87 | | |
| 1.09 Programma 9 | Assistenza tecnico-amministrativa agli enti locali | | | | | | |
| Titolo 1 | Spese correnti | 0,00 | previsione di competenza <i>di cui già impegnato*</i> <i>di cui fondo pluriennale vincolato</i> | 0,00 | 0,00 0,00 0,00 | 0,00 0,00 0,00 | 0,00 0,00 0,00 |
| | | | previsione di cassa | 0,00 | 0,00 | | |
| Titolo 2 | Spese in conto capitale | 0,00 | previsione di competenza <i>di cui già impegnato*</i> <i>di cui fondo pluriennale vincolato</i> | 0,00 | 0,00 0,00 0,00 | 0,00 0,00 0,00 | 0,00 0,00 0,00 |
| | | | previsione di cassa | 0,00 | 0,00 | | |

| MISSIONE PROGRAMMA, TITOLO | DENOMINAZIONE | RESIDUI PRESUNTI AL TERMINE DELL'ESERCIZIO PRECEDENTE QUELLO CUI SI RIFERISCE IL BILANCIO | | PREVISIONI DEFINITIVE DELL'ANNO PRECEDENTE QUELLO CUI SI RIFERISCE IL BILANCIO | | | |
|-------------------------------|--|---|--|---|---|--------------------------------------|--------------------------------------|
| | | | | | PREVISIONI ANNO 2023 | PREVISIONI ANNO 2024 | PREVISIONI ANNO 2025 |
| Totale Programma 9 | Assistenza tecnico-amministrativa agli enti locali | 0,00 | previsione di competenza <i>di cui già impegnato*</i> <i>di cui fondo pluriennale vincolato</i> previsione di cassa | 0,00 0,00 0,00 | 0,00 0,00 0,00 | 0,00 0,00 0,00 | 0,00 0,00 0,00 |
| 1.10 Programma 10 | Risorse umane | | | | | | |
| Titolo 1 | Spese correnti | 3.026.470,22 | previsione di competenza <i>di cui già impegnato*</i> <i>di cui fondo pluriennale vincolato</i> previsione di cassa | 8.447.912,88 0,00 8.556.562,42 | 6.430.117,05 98.463,91 0,00 9.456.587,27 | 6.430.117,05 0,00 0,00 0,00 | 6.430.117,05 0,00 0,00 0,00 |
| Titolo 2 | Spese in conto capitale | 0,00 | previsione di competenza <i>di cui già impegnato*</i> <i>di cui fondo pluriennale vincolato</i> previsione di cassa | 0,00 0,00 0,00 | 0,00 0,00 0,00 0,00 | 0,00 0,00 0,00 0,00 | 0,00 0,00 0,00 0,00 |
| Totale Programma 10 | Risorse umane | 3.026.470,22 | previsione di competenza <i>di cui già impegnato*</i> <i>di cui fondo pluriennale vincolato</i> previsione di cassa | 8.447.912,88 0,00 8.556.562,42 | 6.430.117,05 98.463,91 0,00 9.456.587,27 | 6.430.117,05 0,00 0,00 0,00 | 6.430.117,05 0,00 0,00 0,00 |
| 1.11 Programma 11 | Altri servizi generali | | | | | | |
| Titolo 1 | Spese correnti | 48.504.388,32 | previsione di competenza <i>di cui già impegnato*</i> <i>di cui fondo pluriennale vincolato</i> previsione di cassa | 390.117,83 0,00 48.930.597,19 | 377.000,00 0,00 0,00 48.881.388,32 | 377.000,00 0,00 0,00 0,00 | 377.000,00 0,00 0,00 0,00 |
| Titolo 2 | Spese in conto capitale | 0,00 | previsione di competenza <i>di cui già impegnato*</i> <i>di cui fondo pluriennale vincolato</i> previsione di cassa | 0,00 0,00 0,00 | 0,00 0,00 0,00 0,00 | 0,00 0,00 0,00 0,00 | 0,00 0,00 0,00 0,00 |
| Totale Programma 11 | Altri servizi generali | 48.504.388,32 | previsione di competenza <i>di cui già impegnato*</i> <i>di cui fondo pluriennale vincolato</i> previsione di cassa | 390.117,83 0,00 48.930.597,19 | 377.000,00 0,00 0,00 48.881.388,32 | 377.000,00 0,00 0,00 0,00 | 377.000,00 0,00 0,00 0,00 |
| 1.12 Programma 12 | Politica regionale unitaria per i servizi istituzionali, generali e di gestione (solo per le Regioni) | | | | | | |

| MISSIONE PROGRAMMA, TITOLO | DENOMINAZIONE | RESIDUI PRESUNTI AL TERMINE DELL'ESERCIZIO PRECEDENTE QUELLO CUI SI RIFERISCE IL BILANCIO | | PREVISIONI DEFINITIVE DELL'ANNO PRECEDENTE QUELLO CUI SI RIFERISCE IL BILANCIO | | | |
|-------------------------------|--|---|---|---|-------------------------|-------------------------|-------------------------|
| | | | | | PREVISIONI ANNO 2023 | PREVISIONI ANNO 2024 | PREVISIONI ANNO 2025 |
| Titolo 1 | Spese correnti | 0,00 | previsione di competenza | 0,00 | 0,00 | 0,00 | 0,00 |
| | | | <i>di cui già impegnato*</i> | | 0,00 | 0,00 | 0,00 |
| | | | <i>di cui fondo pluriennale vincolato</i> | 0,00 | 0,00 | 0,00 | 0,00 |
| | | | previsione di cassa | 0,00 | 0,00 | | |
| Titolo 2 | Spese in conto capitale | 0,00 | previsione di competenza | 0,00 | 0,00 | 0,00 | 0,00 |
| | | | <i>di cui già impegnato*</i> | | 0,00 | 0,00 | 0,00 |
| | | | <i>di cui fondo pluriennale vincolato</i> | 0,00 | 0,00 | 0,00 | 0,00 |
| | | | previsione di cassa | 0,00 | 0,00 | | |
| Totale Programma 12 | Politica regionale unitaria per i servizi istituzionali, generali e di gestione (solo per le Regioni) | 0,00 | previsione di competenza | 0,00 | 0,00 | 0,00 | 0,00 |
| | | | <i>di cui già impegnato*</i> | | 0,00 | 0,00 | 0,00 |
| | | | <i>di cui fondo pluriennale vincolato</i> | 0,00 | 0,00 | 0,00 | 0,00 |
| | | | previsione di cassa | 0,00 | 0,00 | | |
| Totale Missione 1 | Servizi istituzionali, generali e di gestione | 71.276.368,19 | previsione di competenza | 54.602.674,25 | 46.176.287,58 | 47.466.287,58 | 47.321.287,58 |
| | | | <i>di cui già impegnato*</i> | | 5.204.772,34 | 2.845.914,30 | 1.655.328,83 |
| | | | <i>di cui fondo pluriennale vincolato</i> | 0,00 | 0,00 | 0,00 | 0,00 |
| | | | previsione di cassa | 116.666.898,98 | 117.452.655,77 | | |

| MISSIONE PROGRAMMA, TITOLO | DENOMINAZIONE | RESIDUI PRESUNTI AL TERMINE DELL'ESERCIZIO PRECEDENTE QUELLO CUI SI RIFERISCE IL BILANCIO | PREVISIONI DEFINITIVE DELL'ANNO PRECEDENTE QUELLO CUI SI RIFERISCE IL BILANCIO | PREVISIONI ANNO | | |
|--|---|---|---|----------------------|----------------------|----------------------|
| | | | | 2023 | 2024 | 2025 |
| Missione 2 | Giustizia | | | | | |
| 2.01 Programma 1 | Uffici giudiziari | | | | | |
| Titolo 1 | Spese correnti | 0,00 | previsione di competenza <i>di cui già impegnato*</i> <i>di cui fondo pluriennale vincolato</i> | 0,00 0,00 0,00 | 0,00 0,00 0,00 | 0,00 0,00 0,00 |
| Titolo 2 | Spese in conto capitale | 0,00 | previsione di competenza <i>di cui già impegnato*</i> <i>di cui fondo pluriennale vincolato</i> | 0,00 0,00 0,00 | 0,00 0,00 0,00 | 0,00 0,00 0,00 |
| Totale Programma 1 Uffici giudiziari | | 0,00 | previsione di competenza <i>di cui già impegnato*</i> <i>di cui fondo pluriennale vincolato</i> | 0,00 0,00 0,00 | 0,00 0,00 0,00 | 0,00 0,00 0,00 |
| 2.02 Programma 2 | Casa circondariale e altri servizi | | | | | |
| Titolo 1 | Spese correnti | 0,00 | previsione di competenza <i>di cui già impegnato*</i> <i>di cui fondo pluriennale vincolato</i> | 0,00 0,00 0,00 | 0,00 0,00 0,00 | 0,00 0,00 0,00 |
| Titolo 2 | Spese in conto capitale | 0,00 | previsione di competenza <i>di cui già impegnato*</i> <i>di cui fondo pluriennale vincolato</i> | 0,00 0,00 0,00 | 0,00 0,00 0,00 | 0,00 0,00 0,00 |
| Totale Programma 2 Casa circondariale e altri servizi | | 0,00 | previsione di competenza <i>di cui già impegnato*</i> <i>di cui fondo pluriennale vincolato</i> | 0,00 0,00 0,00 | 0,00 0,00 0,00 | 0,00 0,00 0,00 |
| 2.03 Programma 3 | Politica regionale unitaria per la giustizia (solo per le Regioni) | | | | | |

| MISSIONE PROGRAMMA, TITOLO | DENOMINAZIONE | RESIDUI PRESUNTI AL TERMINE DELL'ESERCIZIO PRECEDENTE QUELLO CUI SI RIFERISCE IL BILANCIO | | PREVISIONI DEFINITIVE DELL'ANNO PRECEDENTE QUELLO CUI SI RIFERISCE IL BILANCIO | | | |
|-------------------------------|---|---|---|---|-------------------------|-------------------------|-------------------------|
| | | | | | PREVISIONI ANNO 2023 | PREVISIONI ANNO 2024 | PREVISIONI ANNO 2025 |
| Titolo 1 | Spese correnti | 0,00 | previsione di competenza | 0,00 | 0,00 | 0,00 | 0,00 |
| | | | <i>di cui già impegnato*</i> | | 0,00 | 0,00 | 0,00 |
| | | | <i>di cui fondo pluriennale vincolato</i> | 0,00 | 0,00 | 0,00 | 0,00 |
| | | | previsione di cassa | 0,00 | 0,00 | | |
| Titolo 2 | Spese in conto capitale | 0,00 | previsione di competenza | 0,00 | 0,00 | 0,00 | 0,00 |
| | | | <i>di cui già impegnato*</i> | | 0,00 | 0,00 | 0,00 |
| | | | <i>di cui fondo pluriennale vincolato</i> | 0,00 | 0,00 | 0,00 | 0,00 |
| | | | previsione di cassa | 0,00 | 0,00 | | |
| Totale Programma 3 | Politica regionale unitaria per la giustizia (solo per le Regioni) | 0,00 | previsione di competenza | 0,00 | 0,00 | 0,00 | 0,00 |
| | | | <i>di cui già impegnato*</i> | | 0,00 | 0,00 | 0,00 |
| | | | <i>di cui fondo pluriennale vincolato</i> | 0,00 | 0,00 | 0,00 | 0,00 |
| | | | previsione di cassa | 0,00 | 0,00 | | |
| Totale Missione 2 | Giustizia | 0,00 | previsione di competenza | 0,00 | 0,00 | 0,00 | 0,00 |
| | | | <i>di cui già impegnato*</i> | | 0,00 | 0,00 | 0,00 |
| | | | <i>di cui fondo pluriennale vincolato</i> | 0,00 | 0,00 | 0,00 | 0,00 |
| | | | previsione di cassa | 0,00 | 0,00 | | |

| MISSIONE PROGRAMMA, TITOLO | DENOMINAZIONE | RESIDUI PRESUNTI AL TERMINE DELL'ESERCIZIO PRECEDENTE QUELLO CUI SI RIFERISCE IL BILANCIO | | PREVISIONI DEFINITIVE DELL'ANNO PRECEDENTE QUELLO CUI SI RIFERISCE IL BILANCIO | | | |
|---|--|---|---|---|-------------------------|-------------------------|-------------------------|
| | | | | | PREVISIONI ANNO 2023 | PREVISIONI ANNO 2024 | PREVISIONI ANNO 2025 |
| Missione 3 | Ordine pubblico e sicurezza | | | | | | |
| 3.01 Programma 1 | Polizia locale e amministrativa | | | | | | |
| Titolo 1 | Spese correnti | 0,00 | previsione di competenza <i>di cui già impegnato*</i> <i>di cui fondo pluriennale vincolato</i> | 0,00 | 0,00 0,00 0,00 | 0,00 0,00 0,00 | 0,00 0,00 0,00 |
| | | | previsione di cassa | 0,00 | 0,00 | | |
| Titolo 2 | Spese in conto capitale | 0,00 | previsione di competenza <i>di cui già impegnato*</i> <i>di cui fondo pluriennale vincolato</i> | 0,00 | 0,00 0,00 0,00 | 0,00 0,00 0,00 | 0,00 0,00 0,00 |
| | | | previsione di cassa | 0,00 | 0,00 | | |
| Titolo 3 | Spese per incremento di attività finanziarie | 0,00 | previsione di competenza <i>di cui già impegnato*</i> <i>di cui fondo pluriennale vincolato</i> | 0,00 | 0,00 0,00 0,00 | 0,00 0,00 0,00 | 0,00 0,00 0,00 |
| | | | previsione di cassa | 0,00 | 0,00 | | |
| Totale Programma 1 Polizia locale e amministrativa | | 0,00 | previsione di competenza <i>di cui già impegnato*</i> <i>di cui fondo pluriennale vincolato</i> | 0,00 | 0,00 0,00 0,00 | 0,00 0,00 0,00 | 0,00 0,00 0,00 |
| | | | previsione di cassa | 0,00 | 0,00 | | |
| 3.02 Programma 2 | Sistema integrato di sicurezza urbana | | | | | | |
| Titolo 1 | Spese correnti | 0,00 | previsione di competenza <i>di cui già impegnato*</i> <i>di cui fondo pluriennale vincolato</i> | 0,00 | 0,00 0,00 0,00 | 0,00 0,00 0,00 | 0,00 0,00 0,00 |
| | | | previsione di cassa | 0,00 | 0,00 | | |
| Titolo 2 | Spese in conto capitale | 0,00 | previsione di competenza <i>di cui già impegnato*</i> <i>di cui fondo pluriennale vincolato</i> | 0,00 | 0,00 0,00 0,00 | 0,00 0,00 0,00 | 0,00 0,00 0,00 |
| | | | previsione di cassa | 0,00 | 0,00 | | |
| Titolo 3 | Spese per incremento di attività finanziarie | 0,00 | previsione di competenza <i>di cui già impegnato*</i> <i>di cui fondo pluriennale vincolato</i> | 0,00 | 0,00 0,00 0,00 | 0,00 0,00 0,00 | 0,00 0,00 0,00 |
| | | | previsione di cassa | 0,00 | 0,00 | | |

| MISSIONE PROGRAMMA, TITOLO | DENOMINAZIONE | RESIDUI PRESUNTI AL TERMINE DELL'ESERCIZIO PRECEDENTE QUELLO CUI SI RIFERISCE IL BILANCIO | | PREVISIONI DEFINITIVE DELL'ANNO PRECEDENTE QUELLO CUI SI RIFERISCE IL BILANCIO | | | |
|---|---|---|---|---|-------------------------|-------------------------|-------------------------|
| | | | | | PREVISIONI ANNO 2023 | PREVISIONI ANNO 2024 | PREVISIONI ANNO 2025 |
| Totale Programma 2 Sistema integrato di sicurezza urbana | | 0,00 | previsione di competenza | 0,00 | 0,00 | 0,00 | 0,00 |
| | | | <i>di cui già impegnato*</i> | | 0,00 | 0,00 | 0,00 |
| | | | <i>di cui fondo pluriennale vincolato</i> | 0,00 | 0,00 | 0,00 | 0,00 |
| | | | previsione di cassa | 0,00 | 0,00 | | |
| 3.03 Programma 3 | Politica regionale unitaria per l'ordine pubblico e la sicurezza (solo per le Regioni) | | | | | | |
| Titolo 1 | Spese correnti | 0,00 | previsione di competenza | 0,00 | 0,00 | 0,00 | 0,00 |
| | | | <i>di cui già impegnato*</i> | | 0,00 | 0,00 | 0,00 |
| | | | <i>di cui fondo pluriennale vincolato</i> | 0,00 | 0,00 | 0,00 | 0,00 |
| | | | previsione di cassa | 0,00 | 0,00 | | |
| Titolo 2 | Spese in conto capitale | 0,00 | previsione di competenza | 0,00 | 0,00 | 0,00 | 0,00 |
| | | | <i>di cui già impegnato*</i> | | 0,00 | 0,00 | 0,00 |
| | | | <i>di cui fondo pluriennale vincolato</i> | 0,00 | 0,00 | 0,00 | 0,00 |
| | | | previsione di cassa | 0,00 | 0,00 | | |
| Titolo 3 | Spese per incremento di attività finanziarie | 0,00 | previsione di competenza | 0,00 | 0,00 | 0,00 | 0,00 |
| | | | <i>di cui già impegnato*</i> | | 0,00 | 0,00 | 0,00 |
| | | | <i>di cui fondo pluriennale vincolato</i> | 0,00 | 0,00 | 0,00 | 0,00 |
| | | | previsione di cassa | 0,00 | 0,00 | | |
| Totale Programma 3 | | 0,00 | previsione di competenza | 0,00 | 0,00 | 0,00 | 0,00 |
| | Politica regionale unitaria per l'ordine pubblico e la sicurezza (solo per le Regioni) | | <i>di cui già impegnato*</i> | | 0,00 | 0,00 | 0,00 |
| | | | <i>di cui fondo pluriennale vincolato</i> | 0,00 | 0,00 | 0,00 | 0,00 |
| | | | previsione di cassa | 0,00 | 0,00 | | |
| Totale Missione 3 | Ordine pubblico e sicurezza | 0,00 | previsione di competenza | 0,00 | 0,00 | 0,00 | 0,00 |
| | | | <i>di cui già impegnato*</i> | | 0,00 | 0,00 | 0,00 |
| | | | <i>di cui fondo pluriennale vincolato</i> | 0,00 | 0,00 | 0,00 | 0,00 |
| | | | previsione di cassa | 0,00 | 0,00 | | |

| MISSIONE PROGRAMMA, TITOLO | DENOMINAZIONE | RESIDUI PRESUNTI AL TERMINE DELL'ESERCIZIO PRECEDENTE QUELLO CUI SI RIFERISCE IL BILANCIO | | PREVISIONI DEFINITIVE DELL'ANNO PRECEDENTE QUELLO CUI SI RIFERISCE IL BILANCIO | | | |
|--|---|---|---|---|-------------------------|-------------------------|-------------------------|
| | | | | | PREVISIONI ANNO 2023 | PREVISIONI ANNO 2024 | PREVISIONI ANNO 2025 |
| Missione 4 | Istruzione e diritto allo studio | | | | | | |
| 4.01 Programma 1 | Istruzione prescolastica | | | | | | |
| Titolo 1 | Spese correnti | 0,00 | previsione di competenza <i>di cui già impegnato*</i> <i>di cui fondo pluriennale vincolato</i> | 0,00 | 0,00 0,00 0,00 | 0,00 0,00 0,00 | 0,00 0,00 0,00 |
| | | | previsione di cassa | 0,00 | 0,00 | | |
| Titolo 2 | Spese in conto capitale | 0,00 | previsione di competenza <i>di cui già impegnato*</i> <i>di cui fondo pluriennale vincolato</i> | 0,00 | 0,00 0,00 0,00 | 0,00 0,00 0,00 | 0,00 0,00 0,00 |
| | | | previsione di cassa | 0,00 | 0,00 | | |
| Titolo 3 | Spese per incremento di attività finanziarie | 0,00 | previsione di competenza <i>di cui già impegnato*</i> <i>di cui fondo pluriennale vincolato</i> | 0,00 | 0,00 0,00 0,00 | 0,00 0,00 0,00 | 0,00 0,00 0,00 |
| | | | previsione di cassa | 0,00 | 0,00 | | |
| Totale Programma 1 Istruzione prescolastica | | 0,00 | previsione di competenza <i>di cui già impegnato*</i> <i>di cui fondo pluriennale vincolato</i> | 0,00 | 0,00 0,00 0,00 | 0,00 0,00 0,00 | 0,00 0,00 0,00 |
| | | | previsione di cassa | 0,00 | 0,00 | | |
| 4.02 Programma 2 | Altri ordini di istruzione non universitaria | | | | | | |
| Titolo 1 | Spese correnti | 0,00 | previsione di competenza <i>di cui già impegnato*</i> <i>di cui fondo pluriennale vincolato</i> | 0,00 | 0,00 0,00 0,00 | 0,00 0,00 0,00 | 0,00 0,00 0,00 |
| | | | previsione di cassa | 0,00 | 0,00 | | |
| Titolo 2 | Spese in conto capitale | 0,00 | previsione di competenza <i>di cui già impegnato*</i> <i>di cui fondo pluriennale vincolato</i> | 0,00 | 0,00 0,00 0,00 | 0,00 0,00 0,00 | 0,00 0,00 0,00 |
| | | | previsione di cassa | 0,00 | 0,00 | | |
| Titolo 3 | Spese per incremento di attività finanziarie | 0,00 | previsione di competenza <i>di cui già impegnato*</i> <i>di cui fondo pluriennale vincolato</i> | 0,00 | 0,00 0,00 0,00 | 0,00 0,00 0,00 | 0,00 0,00 0,00 |
| | | | previsione di cassa | 0,00 | 0,00 | | |

| MISSIONE PROGRAMMA, TITOLO | DENOMINAZIONE | RESIDUI PRESUNTI AL TERMINE DELL'ESERCIZIO PRECEDENTE QUELLO CUI SI RIFERISCE IL BILANCIO | | PREVISIONI DEFINITIVE DELL'ANNO PRECEDENTE QUELLO CUI SI RIFERISCE IL BILANCIO | | | |
|--|--|---|---|---|-------------------------|-------------------------|-------------------------|
| | | | | | PREVISIONI ANNO 2023 | PREVISIONI ANNO 2024 | PREVISIONI ANNO 2025 |
| Totale Programma 2 Altri ordini di istruzione non universitaria | | 0,00 | previsione di competenza | 0,00 | 0,00 | 0,00 | 0,00 |
| | | | <i>di cui già impegnato*</i> | | 0,00 | 0,00 | 0,00 |
| | | | <i>di cui fondo pluriennale vincolato</i> | 0,00 | 0,00 | 0,00 | 0,00 |
| | | | previsione di cassa | 0,00 | 0,00 | | |
| 4.03 Programma 3 | Edilizia scolastica (solo per le Regioni) | | | | | | |
| Titolo 1 | Spese correnti | 0,00 | previsione di competenza | 0,00 | 0,00 | 0,00 | 0,00 |
| | | | <i>di cui già impegnato*</i> | | 0,00 | 0,00 | 0,00 |
| | | | <i>di cui fondo pluriennale vincolato</i> | 0,00 | 0,00 | 0,00 | 0,00 |
| | | | previsione di cassa | 0,00 | 0,00 | | |
| Titolo 2 | Spese in conto capitale | 0,00 | previsione di competenza | 0,00 | 0,00 | 0,00 | 0,00 |
| | | | <i>di cui già impegnato*</i> | | 0,00 | 0,00 | 0,00 |
| | | | <i>di cui fondo pluriennale vincolato</i> | 0,00 | 0,00 | 0,00 | 0,00 |
| | | | previsione di cassa | 0,00 | 0,00 | | |
| Titolo 3 | Spese per incremento di attività finanziarie | 0,00 | previsione di competenza | 0,00 | 0,00 | 0,00 | 0,00 |
| | | | <i>di cui già impegnato*</i> | | 0,00 | 0,00 | 0,00 |
| | | | <i>di cui fondo pluriennale vincolato</i> | 0,00 | 0,00 | 0,00 | 0,00 |
| | | | previsione di cassa | 0,00 | 0,00 | | |
| Totale Programma 3 Edilizia scolastica (solo per le Regioni) | | 0,00 | previsione di competenza | 0,00 | 0,00 | 0,00 | 0,00 |
| | | | <i>di cui già impegnato*</i> | | 0,00 | 0,00 | 0,00 |
| | | | <i>di cui fondo pluriennale vincolato</i> | 0,00 | 0,00 | 0,00 | 0,00 |
| | | | previsione di cassa | 0,00 | 0,00 | | |
| 4.04 Programma 4 | Istruzione universitaria | | | | | | |
| Titolo 1 | Spese correnti | 0,00 | previsione di competenza | 0,00 | 0,00 | 0,00 | 0,00 |
| | | | <i>di cui già impegnato*</i> | | 0,00 | 0,00 | 0,00 |
| | | | <i>di cui fondo pluriennale vincolato</i> | 0,00 | 0,00 | 0,00 | 0,00 |
| | | | previsione di cassa | 0,00 | 0,00 | | |
| Titolo 2 | Spese in conto capitale | 0,00 | previsione di competenza | 0,00 | 0,00 | 0,00 | 0,00 |
| | | | <i>di cui già impegnato*</i> | | 0,00 | 0,00 | 0,00 |
| | | | <i>di cui fondo pluriennale vincolato</i> | 0,00 | 0,00 | 0,00 | 0,00 |
| | | | previsione di cassa | 0,00 | 0,00 | | |

| MISSIONE PROGRAMMA, TITOLO | DENOMINAZIONE | RESIDUI PRESUNTI AL TERMINE DELL'ESERCIZIO PRECEDENTE QUELLO CUI SI RIFERISCE IL BILANCIO | | PREVISIONI DEFINITIVE DELL'ANNO PRECEDENTE QUELLO CUI SI RIFERISCE IL BILANCIO | | | |
|--|--|---|---|---|-------------------------|-------------------------|-------------------------|
| | | | | | PREVISIONI ANNO 2023 | PREVISIONI ANNO 2024 | PREVISIONI ANNO 2025 |
| Titolo 3 | Spese per incremento di attività finanziarie | 0,00 | previsione di competenza | 0,00 | 0,00 | 0,00 | 0,00 |
| | | | <i>di cui già impegnato*</i> | | 0,00 | 0,00 | 0,00 |
| | | | <i>di cui fondo pluriennale vincolato</i> | 0,00 | 0,00 | 0,00 | 0,00 |
| | | | previsione di cassa | 0,00 | 0,00 | | |
| Totale Programma 4 Istruzione universitaria | | 0,00 | previsione di competenza | 0,00 | 0,00 | 0,00 | 0,00 |
| | | | <i>di cui già impegnato*</i> | | 0,00 | 0,00 | 0,00 |
| | | | <i>di cui fondo pluriennale vincolato</i> | 0,00 | 0,00 | 0,00 | 0,00 |
| | | | previsione di cassa | 0,00 | 0,00 | | |
| 4.05 Programma 5 | Istruzione tecnica superiore | | | | | | |
| Titolo 1 | Spese correnti | 0,00 | previsione di competenza | 0,00 | 0,00 | 0,00 | 0,00 |
| | | | <i>di cui già impegnato*</i> | | 0,00 | 0,00 | 0,00 |
| | | | <i>di cui fondo pluriennale vincolato</i> | 0,00 | 0,00 | 0,00 | 0,00 |
| | | | previsione di cassa | 0,00 | 0,00 | | |
| Titolo 2 | Spese in conto capitale | 0,00 | previsione di competenza | 0,00 | 0,00 | 0,00 | 0,00 |
| | | | <i>di cui già impegnato*</i> | | 0,00 | 0,00 | 0,00 |
| | | | <i>di cui fondo pluriennale vincolato</i> | 0,00 | 0,00 | 0,00 | 0,00 |
| | | | previsione di cassa | 0,00 | 0,00 | | |
| Titolo 3 | Spese per incremento di attività finanziarie | 0,00 | previsione di competenza | 0,00 | 0,00 | 0,00 | 0,00 |
| | | | <i>di cui già impegnato*</i> | | 0,00 | 0,00 | 0,00 |
| | | | <i>di cui fondo pluriennale vincolato</i> | 0,00 | 0,00 | 0,00 | 0,00 |
| | | | previsione di cassa | 0,00 | 0,00 | | |
| Totale Programma 5 Istruzione tecnica superiore | | 0,00 | previsione di competenza | 0,00 | 0,00 | 0,00 | 0,00 |
| | | | <i>di cui già impegnato*</i> | | 0,00 | 0,00 | 0,00 |
| | | | <i>di cui fondo pluriennale vincolato</i> | 0,00 | 0,00 | 0,00 | 0,00 |
| | | | previsione di cassa | 0,00 | 0,00 | | |
| 4.06 Programma 6 | Servizi ausiliari all'istruzione | | | | | | |
| Titolo 1 | Spese correnti | 0,00 | previsione di competenza | 0,00 | 0,00 | 0,00 | 0,00 |
| | | | <i>di cui già impegnato*</i> | | 0,00 | 0,00 | 0,00 |
| | | | <i>di cui fondo pluriennale vincolato</i> | 0,00 | 0,00 | 0,00 | 0,00 |
| | | | previsione di cassa | 0,00 | 0,00 | | |

| MISSIONE PROGRAMMA, TITOLO | DENOMINAZIONE | RESIDUI PRESUNTI AL TERMINE DELL'ESERCIZIO PRECEDENTE QUELLO CUI SI RIFERISCE IL BILANCIO | | PREVISIONI DEFINITIVE DELL'ANNO PRECEDENTE QUELLO CUI SI RIFERISCE IL BILANCIO | | | |
|--|--|---|---|---|-------------------------|-------------------------|-------------------------|
| | | | | | PREVISIONI ANNO 2023 | PREVISIONI ANNO 2024 | PREVISIONI ANNO 2025 |
| Titolo 2 | Spese in conto capitale | 0,00 | previsione di competenza | 0,00 | 0,00 | 0,00 | 0,00 |
| | | | <i>di cui già impegnato*</i> | | 0,00 | 0,00 | 0,00 |
| | | | <i>di cui fondo pluriennale vincolato</i> | 0,00 | 0,00 | 0,00 | 0,00 |
| | | | previsione di cassa | 0,00 | 0,00 | | |
| Titolo 3 | Spese per incremento di attività finanziarie | 0,00 | previsione di competenza | 0,00 | 0,00 | 0,00 | 0,00 |
| | | | <i>di cui già impegnato*</i> | | 0,00 | 0,00 | 0,00 |
| | | | <i>di cui fondo pluriennale vincolato</i> | 0,00 | 0,00 | 0,00 | 0,00 |
| | | | previsione di cassa | 0,00 | 0,00 | | |
| Totale Programma 6 Servizi ausiliari all'istruzione | | 0,00 | previsione di competenza | 0,00 | 0,00 | 0,00 | 0,00 |
| | | | <i>di cui già impegnato*</i> | | 0,00 | 0,00 | 0,00 |
| | | | <i>di cui fondo pluriennale vincolato</i> | 0,00 | 0,00 | 0,00 | 0,00 |
| | | | previsione di cassa | 0,00 | 0,00 | | |
| 4.07 Programma 7 | Diritto allo studio | | | | | | |
| Titolo 1 | Spese correnti | 0,00 | previsione di competenza | 0,00 | 0,00 | 0,00 | 0,00 |
| | | | <i>di cui già impegnato*</i> | | 0,00 | 0,00 | 0,00 |
| | | | <i>di cui fondo pluriennale vincolato</i> | 0,00 | 0,00 | 0,00 | 0,00 |
| | | | previsione di cassa | 0,00 | 0,00 | | |
| Titolo 2 | Spese in conto capitale | 0,00 | previsione di competenza | 0,00 | 0,00 | 0,00 | 0,00 |
| | | | <i>di cui già impegnato*</i> | | 0,00 | 0,00 | 0,00 |
| | | | <i>di cui fondo pluriennale vincolato</i> | 0,00 | 0,00 | 0,00 | 0,00 |
| | | | previsione di cassa | 0,00 | 0,00 | | |
| Titolo 3 | Spese per incremento di attività finanziarie | 0,00 | previsione di competenza | 0,00 | 0,00 | 0,00 | 0,00 |
| | | | <i>di cui già impegnato*</i> | | 0,00 | 0,00 | 0,00 |
| | | | <i>di cui fondo pluriennale vincolato</i> | 0,00 | 0,00 | 0,00 | 0,00 |
| | | | previsione di cassa | 0,00 | 0,00 | | |
| Totale Programma 7 Diritto allo studio | | 0,00 | previsione di competenza | 0,00 | 0,00 | 0,00 | 0,00 |
| | | | <i>di cui già impegnato*</i> | | 0,00 | 0,00 | 0,00 |
| | | | <i>di cui fondo pluriennale vincolato</i> | 0,00 | 0,00 | 0,00 | 0,00 |
| | | | previsione di cassa | 0,00 | 0,00 | | |
| 4.08 Programma 8 | Politica regionale unitaria per l'istruzione e il diritto allo studio (solo per le Regioni) | | | | | | |

| MISSIONE PROGRAMMA, TITOLO | DENOMINAZIONE | RESIDUI PRESUNTI AL TERMINE DELL'ESERCIZIO PRECEDENTE QUELLO CUI SI RIFERISCE IL BILANCIO | | PREVISIONI DEFINITIVE DELL'ANNO PRECEDENTE QUELLO CUI SI RIFERISCE IL BILANCIO | PREVISIONI ANNO | | |
|-------------------------------|--|---|---|---|-----------------|------|------|
| | | | | | 2023 | 2024 | 2025 |
| Titolo 1 | Spese correnti | 0,00 | previsione di competenza | 0,00 | 0,00 | 0,00 | 0,00 |
| | | | <i>di cui già impegnato*</i> | | 0,00 | 0,00 | 0,00 |
| | | | <i>di cui fondo pluriennale vincolato</i> | 0,00 | 0,00 | 0,00 | 0,00 |
| | | | previsione di cassa | 0,00 | 0,00 | | |
| Titolo 2 | Spese in conto capitale | 0,00 | previsione di competenza | 0,00 | 0,00 | 0,00 | 0,00 |
| | | | <i>di cui già impegnato*</i> | | 0,00 | 0,00 | 0,00 |
| | | | <i>di cui fondo pluriennale vincolato</i> | 0,00 | 0,00 | 0,00 | 0,00 |
| | | | previsione di cassa | 0,00 | 0,00 | | |
| Titolo 3 | Spese per incremento di attività finanziarie | 0,00 | previsione di competenza | 0,00 | 0,00 | 0,00 | 0,00 |
| | | | <i>di cui già impegnato*</i> | | 0,00 | 0,00 | 0,00 |
| | | | <i>di cui fondo pluriennale vincolato</i> | 0,00 | 0,00 | 0,00 | 0,00 |
| | | | previsione di cassa | 0,00 | 0,00 | | |
| Totale Programma 8 | Politica regionale unitaria per l'istruzione e il diritto allo studio (solo per le Regioni) | 0,00 | previsione di competenza | 0,00 | 0,00 | 0,00 | 0,00 |
| | | | <i>di cui già impegnato*</i> | | 0,00 | 0,00 | 0,00 |
| | | | <i>di cui fondo pluriennale vincolato</i> | 0,00 | 0,00 | 0,00 | 0,00 |
| | | | previsione di cassa | 0,00 | 0,00 | | |
| Totale Missione 4 | Istruzione e diritto allo studio | 0,00 | previsione di competenza | 0,00 | 0,00 | 0,00 | 0,00 |
| | | | <i>di cui già impegnato*</i> | | 0,00 | 0,00 | 0,00 |
| | | | <i>di cui fondo pluriennale vincolato</i> | 0,00 | 0,00 | 0,00 | 0,00 |
| | | | previsione di cassa | 0,00 | 0,00 | | |

| MISSIONE PROGRAMMA, TITOLO | DENOMINAZIONE | RESIDUI PRESUNTI AL TERMINE DELL'ESERCIZIO PRECEDENTE QUELLO CUI SI RIFERISCE IL BILANCIO | | PREVISIONI DEFINITIVE DELL'ANNO PRECEDENTE QUELLO CUI SI RIFERISCE IL BILANCIO | | | |
|-------------------------------|--|---|--|---|-------------------------------|-------------------------------|-------------------------------|
| | | | | | PREVISIONI ANNO 2023 | PREVISIONI ANNO 2024 | PREVISIONI ANNO 2025 |
| Missione 5 | | Tutela e valorizzazione dei beni e delle attività culturali | | | | | |
| 5.01 | Programma 1 | Valorizzazione dei beni di interesse storico. | | | | | |
| Titolo 1 | Spese correnti | 0,00 | previsione di competenza <i>di cui già impegnato*</i> <i>di cui fondo pluriennale vincolato</i> | 0,00 | 0,00 0,00 0,00 | 0,00 0,00 0,00 | 0,00 0,00 0,00 |
| Titolo 2 | Spese in conto capitale | 0,00 | previsione di competenza <i>di cui già impegnato*</i> <i>di cui fondo pluriennale vincolato</i> | 0,00 | 0,00 0,00 0,00 | 0,00 0,00 0,00 | 0,00 0,00 0,00 |
| Titolo 3 | Spese per incremento di attività finanziarie | 0,00 | previsione di competenza <i>di cui già impegnato*</i> <i>di cui fondo pluriennale vincolato</i> | 0,00 | 0,00 0,00 0,00 | 0,00 0,00 0,00 | 0,00 0,00 0,00 |
| Totale Programma 1 | | 0,00 | previsione di competenza <i>di cui già impegnato*</i> <i>di cui fondo pluriennale vincolato</i> | 0,00 | 0,00 0,00 0,00 | 0,00 0,00 0,00 | 0,00 0,00 0,00 |
| 5.02 | | Programma 2 | | | | | |
| Programma 2 | | Attività culturali e interventi diversi nel settore culturale | | | | | |
| Titolo 1 | Spese correnti | 0,00 | previsione di competenza <i>di cui già impegnato*</i> <i>di cui fondo pluriennale vincolato</i> | 0,00 | 0,00 0,00 0,00 | 0,00 0,00 0,00 | 0,00 0,00 0,00 |
| Titolo 2 | Spese in conto capitale | 0,00 | previsione di competenza <i>di cui già impegnato*</i> <i>di cui fondo pluriennale vincolato</i> | 0,00 | 0,00 0,00 0,00 | 0,00 0,00 0,00 | 0,00 0,00 0,00 |

| MISSIONE PROGRAMMA, TITOLO | DENOMINAZIONE | RESIDUI PRESUNTI AL TERMINE DELL'ESERCIZIO PRECEDENTE QUELLO CUI SI RIFERISCE IL BILANCIO | | PREVISIONI DEFINITIVE DELL'ANNO PRECEDENTE QUELLO CUI SI RIFERISCE IL BILANCIO | | | |
|---|--|---|---|---|-------------------------|-------------------------|-------------------------|
| | | | | | PREVISIONI ANNO 2023 | PREVISIONI ANNO 2024 | PREVISIONI ANNO 2025 |
| Titolo 3 | Spese per incremento di attività finanziarie | 0,00 | previsione di competenza <i>di cui già impegnato*</i> <i>di cui fondo pluriennale vincolato</i> | 0,00 | 0,00 0,00 0,00 | 0,00 0,00 0,00 | 0,00 0,00 0,00 |
| Totale Programma 2 Attività culturali e interventi diversi nel settore culturale | | 0,00 | previsione di competenza <i>di cui già impegnato*</i> <i>di cui fondo pluriennale vincolato</i> | 0,00 | 0,00 0,00 0,00 | 0,00 0,00 0,00 | 0,00 0,00 0,00 |
| 5.03 Programma 3 | Politica regionale unitaria per la tutela dei beni e delle attività culturali (solo per le Regioni) | | | | | | |
| Titolo 1 | Spese correnti | 0,00 | previsione di competenza <i>di cui già impegnato*</i> <i>di cui fondo pluriennale vincolato</i> | 0,00 | 0,00 0,00 0,00 | 0,00 0,00 0,00 | 0,00 0,00 0,00 |
| Titolo 2 | Spese in conto capitale | 0,00 | previsione di competenza <i>di cui già impegnato*</i> <i>di cui fondo pluriennale vincolato</i> | 0,00 | 0,00 0,00 0,00 | 0,00 0,00 0,00 | 0,00 0,00 0,00 |
| Titolo 3 | Spese per incremento di attività finanziarie | 0,00 | previsione di competenza <i>di cui già impegnato*</i> <i>di cui fondo pluriennale vincolato</i> | 0,00 | 0,00 0,00 0,00 | 0,00 0,00 0,00 | 0,00 0,00 0,00 |
| Totale Programma 3 Politica regionale unitaria per la tutela dei beni e delle attività culturali (solo per le Regioni) | | 0,00 | previsione di competenza <i>di cui già impegnato*</i> <i>di cui fondo pluriennale vincolato</i> | 0,00 | 0,00 0,00 0,00 | 0,00 0,00 0,00 | 0,00 0,00 0,00 |
| Totale Missione 5 | Tutela e valorizzazione dei beni e delle attività culturali | 0,00 | previsione di competenza <i>di cui già impegnato*</i> <i>di cui fondo pluriennale vincolato</i> | 0,00 | 0,00 0,00 0,00 | 0,00 0,00 0,00 | 0,00 0,00 0,00 |

| MISSIONE PROGRAMMA, TITOLO | DENOMINAZIONE | RESIDUI PRESUNTI AL TERMINI DELL'ESERCIZIO PRECEDENTE QUELLO CUI SI RIFERISCE IL BILANCIO | | PREVISIONI DEFINITIVE DELL'ANNO PRECEDENTE QUELLO CUI SI RIFERISCE IL BILANCIO | | | |
|--|--|---|---|---|-------------------------|-------------------------|-------------------------|
| | | | | | PREVISIONI ANNO 2023 | PREVISIONI ANNO 2024 | PREVISIONI ANNO 2025 |
| Missione 6 | Politiche giovanili, sport e tempo libero | | | | | | |
| 6.01 Programma 1 | Sport e tempo libero | | | | | | |
| Titolo 1 | Spese correnti | 0,00 | previsione di competenza <i>di cui già impegnato*</i> <i>di cui fondo pluriennale vincolato</i> | 0,00 | 0,00 0,00 0,00 | 0,00 0,00 0,00 | 0,00 0,00 0,00 |
| | | | previsione di cassa | 0,00 | 0,00 | | |
| Titolo 2 | Spese in conto capitale | 0,00 | previsione di competenza <i>di cui già impegnato*</i> <i>di cui fondo pluriennale vincolato</i> | 0,00 | 0,00 0,00 0,00 | 0,00 0,00 0,00 | 0,00 0,00 0,00 |
| | | | previsione di cassa | 0,00 | 0,00 | | |
| Titolo 3 | Spese per incremento di attività finanziarie | 0,00 | previsione di competenza <i>di cui già impegnato*</i> <i>di cui fondo pluriennale vincolato</i> | 0,00 | 0,00 0,00 0,00 | 0,00 0,00 0,00 | 0,00 0,00 0,00 |
| | | | previsione di cassa | 0,00 | 0,00 | | |
| Totale Programma 1 Sport e tempo libero | | 0,00 | previsione di competenza <i>di cui già impegnato*</i> <i>di cui fondo pluriennale vincolato</i> | 0,00 | 0,00 0,00 0,00 | 0,00 0,00 0,00 | 0,00 0,00 0,00 |
| | | | previsione di cassa | 0,00 | 0,00 | | |
| 6.02 Programma 2 | Giovani | | | | | | |
| Titolo 1 | Spese correnti | 0,00 | previsione di competenza <i>di cui già impegnato*</i> <i>di cui fondo pluriennale vincolato</i> | 0,00 | 0,00 0,00 0,00 | 0,00 0,00 0,00 | 0,00 0,00 0,00 |
| | | | previsione di cassa | 0,00 | 0,00 | | |
| Titolo 2 | Spese in conto capitale | 0,00 | previsione di competenza <i>di cui già impegnato*</i> <i>di cui fondo pluriennale vincolato</i> | 0,00 | 0,00 0,00 0,00 | 0,00 0,00 0,00 | 0,00 0,00 0,00 |
| | | | previsione di cassa | 0,00 | 0,00 | | |
| Titolo 3 | Spese per incremento di attività finanziarie | 0,00 | previsione di competenza <i>di cui già impegnato*</i> <i>di cui fondo pluriennale vincolato</i> | 0,00 | 0,00 0,00 0,00 | 0,00 0,00 0,00 | 0,00 0,00 0,00 |
| | | | previsione di cassa | 0,00 | 0,00 | | |

| MISSIONE PROGRAMMA, TITOLO | DENOMINAZIONE | RESIDUI PRESUNTI AL TERMINE DELL'ESERCIZIO PRECEDENTE QUELLO CUI SI RIFERISCE IL BILANCIO | | PREVISIONI DEFINITIVE DELL'ANNO PRECEDENTE QUELLO CUI SI RIFERISCE IL BILANCIO | | | |
|-----------------------------------|--|---|---|---|-------------------------|-------------------------|-------------------------|
| | | | | | PREVISIONI ANNO 2023 | PREVISIONI ANNO 2024 | PREVISIONI ANNO 2025 |
| Totale Programma 2 Giovani | | 0,00 | previsione di competenza | 0,00 | 0,00 | 0,00 | 0,00 |
| | | | <i>di cui già impegnato*</i> | | 0,00 | 0,00 | 0,00 |
| | | | <i>di cui fondo pluriennale vincolato</i> | 0,00 | 0,00 | 0,00 | 0,00 |
| | | | previsione di cassa | 0,00 | 0,00 | | |
| 6.03 Programma 3 | Politica regionale unitaria per i giovani, lo sport e il tempo libero (solo per le Regioni) | | | | | | |
| Titolo 1 | Spese correnti | 0,00 | previsione di competenza | 0,00 | 0,00 | 0,00 | 0,00 |
| | | | <i>di cui già impegnato*</i> | | 0,00 | 0,00 | 0,00 |
| | | | <i>di cui fondo pluriennale vincolato</i> | 0,00 | 0,00 | 0,00 | 0,00 |
| | | | previsione di cassa | 0,00 | 0,00 | | |
| Titolo 2 | Spese in conto capitale | 0,00 | previsione di competenza | 0,00 | 0,00 | 0,00 | 0,00 |
| | | | <i>di cui già impegnato*</i> | | 0,00 | 0,00 | 0,00 |
| | | | <i>di cui fondo pluriennale vincolato</i> | 0,00 | 0,00 | 0,00 | 0,00 |
| | | | previsione di cassa | 0,00 | 0,00 | | |
| Titolo 3 | Spese per incremento di attività finanziarie | 0,00 | previsione di competenza | 0,00 | 0,00 | 0,00 | 0,00 |
| | | | <i>di cui già impegnato*</i> | | 0,00 | 0,00 | 0,00 |
| | | | <i>di cui fondo pluriennale vincolato</i> | 0,00 | 0,00 | 0,00 | 0,00 |
| | | | previsione di cassa | 0,00 | 0,00 | | |
| Totale Programma 3 | | 0,00 | previsione di competenza | 0,00 | 0,00 | 0,00 | 0,00 |
| | Politica regionale unitaria per i giovani, lo sport e il tempo libero (solo per le Regioni) | | <i>di cui già impegnato*</i> | | 0,00 | 0,00 | 0,00 |
| | | | <i>di cui fondo pluriennale vincolato</i> | 0,00 | 0,00 | 0,00 | 0,00 |
| | | | previsione di cassa | 0,00 | 0,00 | | |
| Totale Missione 6 | Politiche giovanili, sport e tempo libero | 0,00 | previsione di competenza | 0,00 | 0,00 | 0,00 | 0,00 |
| | | | <i>di cui già impegnato*</i> | | 0,00 | 0,00 | 0,00 |
| | | | <i>di cui fondo pluriennale vincolato</i> | 0,00 | 0,00 | 0,00 | 0,00 |
| | | | previsione di cassa | 0,00 | 0,00 | | |

| MISSIONE PROGRAMMA, TITOLO | DENOMINAZIONE | RESIDUI PRESUNTI AL TERMINE DELL'ESERCIZIO PRECEDENTE QUELLO CUI SI RIFERISCE IL BILANCIO | | PREVISIONI DEFINITIVE DELL'ANNO PRECEDENTE QUELLO CUI SI RIFERISCE IL BILANCIO | | | |
|-------------------------------|---|---|---|---|-------------------------|-------------------------|-------------------------|
| | | | | | PREVISIONI ANNO 2023 | PREVISIONI ANNO 2024 | PREVISIONI ANNO 2025 |
| Missione 7 | Turismo | | | | | | |
| 7.01 Programma 1 | Sviluppo e valorizzazione del turismo | | | | | | |
| Titolo 1 | Spese correnti | 0,00 | previsione di competenza <i>di cui già impegnato*</i> <i>di cui fondo pluriennale vincolato</i> | 0,00 | 0,00 0,00 0,00 | 0,00 0,00 0,00 | 0,00 0,00 0,00 |
| | | | previsione di cassa | 0,00 | 0,00 | | |
| Titolo 2 | Spese in conto capitale | 0,00 | previsione di competenza <i>di cui già impegnato*</i> <i>di cui fondo pluriennale vincolato</i> | 0,00 | 0,00 0,00 0,00 | 0,00 0,00 0,00 | 0,00 0,00 0,00 |
| | | | previsione di cassa | 0,00 | 0,00 | | |
| Titolo 3 | Spese per incremento di attività finanziarie | 0,00 | previsione di competenza <i>di cui già impegnato*</i> <i>di cui fondo pluriennale vincolato</i> | 0,00 | 0,00 0,00 0,00 | 0,00 0,00 0,00 | 0,00 0,00 0,00 |
| | | | previsione di cassa | 0,00 | 0,00 | | |
| Totale Programma 1 | Sviluppo e valorizzazione del turismo | 0,00 | previsione di competenza <i>di cui già impegnato*</i> <i>di cui fondo pluriennale vincolato</i> | 0,00 | 0,00 0,00 0,00 | 0,00 0,00 0,00 | 0,00 0,00 0,00 |
| | | | previsione di cassa | 0,00 | 0,00 | | |
| 7.02 Programma 2 | Politica regionale unitaria per il turismo (solo per le Regioni) | | | | | | |
| Titolo 1 | Spese correnti | 0,00 | previsione di competenza <i>di cui già impegnato*</i> <i>di cui fondo pluriennale vincolato</i> | 0,00 | 0,00 0,00 0,00 | 0,00 0,00 0,00 | 0,00 0,00 0,00 |
| | | | previsione di cassa | 0,00 | 0,00 | | |
| Titolo 2 | Spese in conto capitale | 0,00 | previsione di competenza <i>di cui già impegnato*</i> <i>di cui fondo pluriennale vincolato</i> | 0,00 | 0,00 0,00 0,00 | 0,00 0,00 0,00 | 0,00 0,00 0,00 |
| | | | previsione di cassa | 0,00 | 0,00 | | |
| Titolo 3 | Spese per incremento di attività finanziarie | 0,00 | previsione di competenza <i>di cui già impegnato*</i> <i>di cui fondo pluriennale vincolato</i> | 0,00 | 0,00 0,00 0,00 | 0,00 0,00 0,00 | 0,00 0,00 0,00 |
| | | | previsione di cassa | 0,00 | 0,00 | | |

| MISSIONE PROGRAMMA, TITOLO | DENOMINAZIONE | RESIDUI PRESUNTI AL TERMINE DELL'ESERCIZIO PRECEDENTE QUELLO CUI SI RIFERISCE IL BILANCIO | | PREVISIONI DEFINITIVE DELL'ANNO PRECEDENTE QUELLO CUI SI RIFERISCE IL BILANCIO | | | |
|-------------------------------|---|---|---|---|-------------------------|-------------------------|-------------------------|
| | | | | | PREVISIONI ANNO 2023 | PREVISIONI ANNO 2024 | PREVISIONI ANNO 2025 |
| Totale Programma 2 | Politica regionale unitaria per il turismo (solo per le Regioni) | 0,00 | previsione di competenza | 0,00 | 0,00 | 0,00 | 0,00 |
| | | | <i>di cui già impegnato*</i> | | 0,00 | 0,00 | 0,00 |
| | | | <i>di cui fondo pluriennale vincolato</i> | 0,00 | 0,00 | 0,00 | 0,00 |
| | | | previsione di cassa | 0,00 | 0,00 | | |
| Totale Missione 7 | Turismo | 0,00 | previsione di competenza | 0,00 | 0,00 | 0,00 | 0,00 |
| | | | <i>di cui già impegnato*</i> | | 0,00 | 0,00 | 0,00 |
| | | | <i>di cui fondo pluriennale vincolato</i> | 0,00 | 0,00 | 0,00 | 0,00 |
| | | | previsione di cassa | 0,00 | 0,00 | | |

| MISSIONE PROGRAMMA, TITOLO | DENOMINAZIONE | RESIDUI PRESUNTI AL TERMINE DELL'ESERCIZIO PRECEDENTE QUELLO CUI SI RIFERISCE IL BILANCIO | | PREVISIONI DEFINITIVE DELL'ANNO PRECEDENTE QUELLO CUI SI RIFERISCE IL BILANCIO | | | |
|--|---|---|---|---|-------------------------|-------------------------|-------------------------|
| | | | | | PREVISIONI ANNO 2023 | PREVISIONI ANNO 2024 | PREVISIONI ANNO 2025 |
| Missione 8 | Assetto del territorio ed edilizia abitativa | | | | | | |
| 8.01 Programma 1 | Urbanistica e assetto del territorio | | | | | | |
| Titolo 1 | Spese correnti | 0,00 | previsione di competenza <i>di cui già impegnato*</i> <i>di cui fondo pluriennale vincolato</i> | 0,00 | 0,00 0,00 0,00 | 0,00 0,00 0,00 | 0,00 0,00 0,00 |
| | | | previsione di cassa | 0,00 | 0,00 | | |
| Titolo 2 | Spese in conto capitale | 0,00 | previsione di competenza <i>di cui già impegnato*</i> <i>di cui fondo pluriennale vincolato</i> | 0,00 | 0,00 0,00 0,00 | 0,00 0,00 0,00 | 0,00 0,00 0,00 |
| | | | previsione di cassa | 0,00 | 0,00 | | |
| Titolo 3 | Spese per incremento di attività finanziarie | 0,00 | previsione di competenza <i>di cui già impegnato*</i> <i>di cui fondo pluriennale vincolato</i> | 0,00 | 0,00 0,00 0,00 | 0,00 0,00 0,00 | 0,00 0,00 0,00 |
| | | | previsione di cassa | 0,00 | 0,00 | | |
| Totale Programma 1 Urbanistica e assetto del territorio | | 0,00 | previsione di competenza <i>di cui già impegnato*</i> <i>di cui fondo pluriennale vincolato</i> | 0,00 | 0,00 0,00 0,00 | 0,00 0,00 0,00 | 0,00 0,00 0,00 |
| | | | previsione di cassa | 0,00 | 0,00 | | |
| 8.02 Programma 2 | Edilizia residenziale pubblica e locale e piani di edilizia economico-popolare | | | | | | |
| Titolo 1 | Spese correnti | 0,00 | previsione di competenza <i>di cui già impegnato*</i> <i>di cui fondo pluriennale vincolato</i> | 0,00 | 0,00 0,00 0,00 | 0,00 0,00 0,00 | 0,00 0,00 0,00 |
| | | | previsione di cassa | 0,00 | 0,00 | | |
| Titolo 2 | Spese in conto capitale | 0,00 | previsione di competenza <i>di cui già impegnato*</i> <i>di cui fondo pluriennale vincolato</i> | 0,00 | 0,00 0,00 0,00 | 0,00 0,00 0,00 | 0,00 0,00 0,00 |
| | | | previsione di cassa | 0,00 | 0,00 | | |
| Titolo 3 | Spese per incremento di attività finanziarie | 0,00 | previsione di competenza <i>di cui già impegnato*</i> <i>di cui fondo pluriennale vincolato</i> | 0,00 | 0,00 0,00 0,00 | 0,00 0,00 0,00 | 0,00 0,00 0,00 |
| | | | previsione di cassa | 0,00 | 0,00 | | |

| MISSIONE PROGRAMMA, TITOLO | DENOMINAZIONE | RESIDUI PRESUNTI AL TERMINE DELL'ESERCIZIO PRECEDENTE QUELLO CUI SI RIFERISCE IL BILANCIO | | PREVISIONI DEFINITIVE DELL'ANNO PRECEDENTE QUELLO CUI SI RIFERISCE IL BILANCIO | | | |
|-------------------------------|--|---|--|---|------------------------------|------------------------------|------------------------------|
| | | | | | PREVISIONI ANNO 2023 | PREVISIONI ANNO 2024 | PREVISIONI ANNO 2025 |
| Totale Programma 2 | Edilizia residenziale pubblica e locale e piani di edilizia economico-popolare | 0,00 | previsione di competenza <i>di cui già impegnato*</i> <i>di cui fondo pluriennale vincolato</i> previsione di cassa | 0,00 | 0,00 0,00 0,00 0,00 | 0,00 0,00 0,00 0,00 | 0,00 0,00 0,00 0,00 |
| 8.03 Programma 3 | Politica regionale unitaria per l'assetto del territorio e l'edilizia abitativa (solo per le Regioni) | | | | | | |
| Titolo 1 | Spese correnti | 0,00 | previsione di competenza <i>di cui già impegnato*</i> <i>di cui fondo pluriennale vincolato</i> previsione di cassa | 0,00 | 0,00 0,00 0,00 0,00 | 0,00 0,00 0,00 0,00 | 0,00 0,00 0,00 0,00 |
| Titolo 2 | Spese in conto capitale | 0,00 | previsione di competenza <i>di cui già impegnato*</i> <i>di cui fondo pluriennale vincolato</i> previsione di cassa | 0,00 | 0,00 0,00 0,00 0,00 | 0,00 0,00 0,00 0,00 | 0,00 0,00 0,00 0,00 |
| Titolo 3 | Spese per incremento di attività finanziarie | 0,00 | previsione di competenza <i>di cui già impegnato*</i> <i>di cui fondo pluriennale vincolato</i> previsione di cassa | 0,00 | 0,00 0,00 0,00 0,00 | 0,00 0,00 0,00 0,00 | 0,00 0,00 0,00 0,00 |
| Totale Programma 3 | Politica regionale unitaria per l'assetto del territorio e l'edilizia abitativa (solo per le Regioni) | 0,00 | previsione di competenza <i>di cui già impegnato*</i> <i>di cui fondo pluriennale vincolato</i> previsione di cassa | 0,00 | 0,00 0,00 0,00 0,00 | 0,00 0,00 0,00 0,00 | 0,00 0,00 0,00 0,00 |
| Totale Missione 8 | Assetto del territorio ed edilizia abitativa | 0,00 | previsione di competenza <i>di cui già impegnato*</i> <i>di cui fondo pluriennale vincolato</i> previsione di cassa | 0,00 | 0,00 0,00 0,00 0,00 | 0,00 0,00 0,00 0,00 | 0,00 0,00 0,00 0,00 |

| MISSIONE PROGRAMMA, TITOLO | DENOMINAZIONE | RESIDUI PRESUNTI AL TERMINE DELL'ESERCIZIO PRECEDENTE QUELLO CUI SI RIFERISCE IL BILANCIO | | PREVISIONI DEFINITIVE DELL'ANNO PRECEDENTE QUELLO CUI SI RIFERISCE IL BILANCIO | | | |
|--|---|---|---|---|-------------------------|-------------------------|-------------------------|
| | | | | | PREVISIONI ANNO 2023 | PREVISIONI ANNO 2024 | PREVISIONI ANNO 2025 |
| Missione 9 | | Sviluppo sostenibile e tutela del territorio e dell'ambiente | | | | | |
| 9.01 Programma 1 | Difesa del suolo | | | | | | |
| Titolo 1 | Spese correnti | 0,00 | previsione di competenza <i>di cui già impegnato*</i> <i>di cui fondo pluriennale vincolato</i> | 0,00 | 0,00 0,00 0,00 | 0,00 0,00 0,00 | 0,00 0,00 0,00 |
| | | | previsione di cassa | 0,00 | 0,00 | | |
| Titolo 2 | Spese in conto capitale | 0,00 | previsione di competenza <i>di cui già impegnato*</i> <i>di cui fondo pluriennale vincolato</i> | 0,00 | 0,00 0,00 0,00 | 0,00 0,00 0,00 | 0,00 0,00 0,00 |
| | | | previsione di cassa | 0,00 | 0,00 | | |
| Titolo 3 | Spese per incremento di attività finanziarie | 0,00 | previsione di competenza <i>di cui già impegnato*</i> <i>di cui fondo pluriennale vincolato</i> | 0,00 | 0,00 0,00 0,00 | 0,00 0,00 0,00 | 0,00 0,00 0,00 |
| | | | previsione di cassa | 0,00 | 0,00 | | |
| Totale Programma 1 Difesa del suolo | | 0,00 | previsione di competenza <i>di cui già impegnato*</i> <i>di cui fondo pluriennale vincolato</i> | 0,00 | 0,00 0,00 0,00 | 0,00 0,00 0,00 | 0,00 0,00 0,00 |
| | | | previsione di cassa | 0,00 | 0,00 | | |
| 9.02 Programma 2 | Tutela, valorizzazione e recupero ambientale | | | | | | |
| Titolo 1 | Spese correnti | 0,00 | previsione di competenza <i>di cui già impegnato*</i> <i>di cui fondo pluriennale vincolato</i> | 0,00 | 0,00 0,00 0,00 | 0,00 0,00 0,00 | 0,00 0,00 0,00 |
| | | | previsione di cassa | 0,00 | 0,00 | | |
| Titolo 2 | Spese in conto capitale | 0,00 | previsione di competenza <i>di cui già impegnato*</i> <i>di cui fondo pluriennale vincolato</i> | 0,00 | 0,00 0,00 0,00 | 0,00 0,00 0,00 | 0,00 0,00 0,00 |
| | | | previsione di cassa | 0,00 | 0,00 | | |
| Titolo 3 | Spese per incremento di attività finanziarie | 0,00 | previsione di competenza <i>di cui già impegnato*</i> <i>di cui fondo pluriennale vincolato</i> | 0,00 | 0,00 0,00 0,00 | 0,00 0,00 0,00 | 0,00 0,00 0,00 |
| | | | previsione di cassa | 0,00 | 0,00 | | |

| MISSIONE PROGRAMMA, TITOLO | DENOMINAZIONE | RESIDUI PRESUNTI AL TERMINE DELL'ESERCIZIO PRECEDENTE QUELLO CUI SI RIFERISCE IL BILANCIO | | PREVISIONI DEFINITIVE DELL'ANNO PRECEDENTE QUELLO CUI SI RIFERISCE IL BILANCIO | PREVISIONI ANNO | | |
|-----------------------------------|---|---|--|---|------------------------------|------------------------------|------------------------------|
| | | | | | 2023 | 2024 | 2025 |
| Totale Programma 2 | Tutela, valorizzazione e recupero ambientale | 0,00 | previsione di competenza <i>di cui già impegnato*</i> <i>di cui fondo pluriennale vincolato</i> previsione di cassa | 0,00 | 0,00 0,00 0,00 0,00 | 0,00 0,00 0,00 0,00 | 0,00 0,00 0,00 0,00 |
| 9.03 Programma 3 | Rifiuti | | | | | | |
| Titolo 1 | Spese correnti | 0,00 | previsione di competenza <i>di cui già impegnato*</i> <i>di cui fondo pluriennale vincolato</i> previsione di cassa | 0,00 | 0,00 0,00 0,00 0,00 | 0,00 0,00 0,00 0,00 | 0,00 0,00 0,00 0,00 |
| Titolo 2 | Spese in conto capitale | 0,00 | previsione di competenza <i>di cui già impegnato*</i> <i>di cui fondo pluriennale vincolato</i> previsione di cassa | 0,00 | 0,00 0,00 0,00 0,00 | 0,00 0,00 0,00 0,00 | 0,00 0,00 0,00 0,00 |
| Titolo 3 | Spese per incremento di attività finanziarie | 0,00 | previsione di competenza <i>di cui già impegnato*</i> <i>di cui fondo pluriennale vincolato</i> previsione di cassa | 0,00 | 0,00 0,00 0,00 0,00 | 0,00 0,00 0,00 0,00 | 0,00 0,00 0,00 0,00 |
| Totale Programma 3 Rifiuti | | 0,00 | previsione di competenza <i>di cui già impegnato*</i> <i>di cui fondo pluriennale vincolato</i> previsione di cassa | 0,00 | 0,00 0,00 0,00 0,00 | 0,00 0,00 0,00 0,00 | 0,00 0,00 0,00 0,00 |
| 9.04 Programma 4 | Servizio idrico integrato | | | | | | |
| Titolo 1 | Spese correnti | 0,00 | previsione di competenza <i>di cui già impegnato*</i> <i>di cui fondo pluriennale vincolato</i> previsione di cassa | 0,00 | 0,00 0,00 0,00 0,00 | 0,00 0,00 0,00 0,00 | 0,00 0,00 0,00 0,00 |
| Titolo 2 | Spese in conto capitale | 0,00 | previsione di competenza <i>di cui già impegnato*</i> <i>di cui fondo pluriennale vincolato</i> previsione di cassa | 0,00 | 0,00 0,00 0,00 0,00 | 0,00 0,00 0,00 0,00 | 0,00 0,00 0,00 0,00 |

| MISSIONE PROGRAMMA, TITOLO | DENOMINAZIONE | RESIDUI PRESUNTI AL TERMINE DELL'ESERCIZIO PRECEDENTE QUELLO CUI SI RIFERISCE IL BILANCIO | | PREVISIONI DEFINITIVE DELL'ANNO PRECEDENTE QUELLO CUI SI RIFERISCE IL BILANCIO | | | |
|---|--|---|---|---|-------------------------|-------------------------|-------------------------|
| | | | | | PREVISIONI ANNO 2023 | PREVISIONI ANNO 2024 | PREVISIONI ANNO 2025 |
| Titolo 3 | Spese per incremento di attività finanziarie | 0,00 | previsione di competenza | 0,00 | 0,00 | 0,00 | 0,00 |
| | | | <i>di cui già impegnato*</i> | | 0,00 | 0,00 | 0,00 |
| | | | <i>di cui fondo pluriennale vincolato</i> | 0,00 | 0,00 | 0,00 | 0,00 |
| | | | previsione di cassa | 0,00 | 0,00 | | |
| Totale Programma 4 Servizio idrico integrato | | 0,00 | previsione di competenza | 0,00 | 0,00 | 0,00 | 0,00 |
| | | | <i>di cui già impegnato*</i> | | 0,00 | 0,00 | 0,00 |
| | | | <i>di cui fondo pluriennale vincolato</i> | 0,00 | 0,00 | 0,00 | 0,00 |
| | | | previsione di cassa | 0,00 | 0,00 | | |
| 9.05 Programma 5 | Aree protette, parchi naturali, protezione naturalistica e forestazione | | | | | | |
| Titolo 1 | Spese correnti | 0,00 | previsione di competenza | 0,00 | 0,00 | 0,00 | 0,00 |
| | | | <i>di cui già impegnato*</i> | | 0,00 | 0,00 | 0,00 |
| | | | <i>di cui fondo pluriennale vincolato</i> | 0,00 | 0,00 | 0,00 | 0,00 |
| | | | previsione di cassa | 0,00 | 0,00 | | |
| Titolo 2 | Spese in conto capitale | 0,00 | previsione di competenza | 0,00 | 0,00 | 0,00 | 0,00 |
| | | | <i>di cui già impegnato*</i> | | 0,00 | 0,00 | 0,00 |
| | | | <i>di cui fondo pluriennale vincolato</i> | 0,00 | 0,00 | 0,00 | 0,00 |
| | | | previsione di cassa | 0,00 | 0,00 | | |
| Titolo 3 | Spese per incremento di attività finanziarie | 0,00 | previsione di competenza | 0,00 | 0,00 | 0,00 | 0,00 |
| | | | <i>di cui già impegnato*</i> | | 0,00 | 0,00 | 0,00 |
| | | | <i>di cui fondo pluriennale vincolato</i> | 0,00 | 0,00 | 0,00 | 0,00 |
| | | | previsione di cassa | 0,00 | 0,00 | | |
| Totale Programma 5 Aree protette, parchi naturali, protezione naturalistica e forestazione | | 0,00 | previsione di competenza | 0,00 | 0,00 | 0,00 | 0,00 |
| | | | <i>di cui già impegnato*</i> | | 0,00 | 0,00 | 0,00 |
| | | | <i>di cui fondo pluriennale vincolato</i> | 0,00 | 0,00 | 0,00 | 0,00 |
| | | | previsione di cassa | 0,00 | 0,00 | | |
| 9.06 Programma 6 | Tutela e valorizzazione delle risorse idriche | | | | | | |
| Titolo 1 | Spese correnti | 0,00 | previsione di competenza | 0,00 | 0,00 | 0,00 | 0,00 |
| | | | <i>di cui già impegnato*</i> | | 0,00 | 0,00 | 0,00 |
| | | | <i>di cui fondo pluriennale vincolato</i> | 0,00 | 0,00 | 0,00 | 0,00 |
| | | | previsione di cassa | 0,00 | 0,00 | | |

| MISSIONE PROGRAMMA, TITOLO | DENOMINAZIONE | RESIDUI PRESUNTI AL TERMINE DELL'ESERCIZIO PRECEDENTE QUELLO CUI SI RIFERISCE IL BILANCIO | | PREVISIONI DEFINITIVE DELL'ANNO PRECEDENTE QUELLO CUI SI RIFERISCE IL BILANCIO | | | |
|-------------------------------|---|---|---|---|-------------------------|-------------------------|-------------------------|
| | | | | | PREVISIONI ANNO 2023 | PREVISIONI ANNO 2024 | PREVISIONI ANNO 2025 |
| Titolo 2 | Spese in conto capitale | 0,00 | previsione di competenza | 0,00 | 0,00 | 0,00 | 0,00 |
| | | | <i>di cui già impegnato*</i> | | 0,00 | 0,00 | 0,00 |
| | | | <i>di cui fondo pluriennale vincolato</i> | 0,00 | 0,00 | 0,00 | 0,00 |
| | | | previsione di cassa | 0,00 | 0,00 | | |
| Titolo 3 | Spese per incremento di attività finanziarie | 0,00 | previsione di competenza | 0,00 | 0,00 | 0,00 | 0,00 |
| | | | <i>di cui già impegnato*</i> | | 0,00 | 0,00 | 0,00 |
| | | | <i>di cui fondo pluriennale vincolato</i> | 0,00 | 0,00 | 0,00 | 0,00 |
| | | | previsione di cassa | 0,00 | 0,00 | | |
| Totale Programma 6 | Tutela e valorizzazione delle risorse idriche | 0,00 | previsione di competenza | 0,00 | 0,00 | 0,00 | 0,00 |
| | | | <i>di cui già impegnato*</i> | | 0,00 | 0,00 | 0,00 |
| | | | <i>di cui fondo pluriennale vincolato</i> | 0,00 | 0,00 | 0,00 | 0,00 |
| | | | previsione di cassa | 0,00 | 0,00 | | |
| 9.07 Programma 7 | Sviluppo sostenibile territorio montano piccoli Comuni | | | | | | |
| Titolo 1 | Spese correnti | 0,00 | previsione di competenza | 0,00 | 0,00 | 0,00 | 0,00 |
| | | | <i>di cui già impegnato*</i> | | 0,00 | 0,00 | 0,00 |
| | | | <i>di cui fondo pluriennale vincolato</i> | 0,00 | 0,00 | 0,00 | 0,00 |
| | | | previsione di cassa | 0,00 | 0,00 | | |
| Titolo 2 | Spese in conto capitale | 0,00 | previsione di competenza | 0,00 | 0,00 | 0,00 | 0,00 |
| | | | <i>di cui già impegnato*</i> | | 0,00 | 0,00 | 0,00 |
| | | | <i>di cui fondo pluriennale vincolato</i> | 0,00 | 0,00 | 0,00 | 0,00 |
| | | | previsione di cassa | 0,00 | 0,00 | | |
| Titolo 3 | Spese per incremento di attività finanziarie | 0,00 | previsione di competenza | 0,00 | 0,00 | 0,00 | 0,00 |
| | | | <i>di cui già impegnato*</i> | | 0,00 | 0,00 | 0,00 |
| | | | <i>di cui fondo pluriennale vincolato</i> | 0,00 | 0,00 | 0,00 | 0,00 |
| | | | previsione di cassa | 0,00 | 0,00 | | |
| Totale Programma 7 | Sviluppo sostenibile territorio montano piccoli Comuni | 0,00 | previsione di competenza | 0,00 | 0,00 | 0,00 | 0,00 |
| | | | <i>di cui già impegnato*</i> | | 0,00 | 0,00 | 0,00 |
| | | | <i>di cui fondo pluriennale vincolato</i> | 0,00 | 0,00 | 0,00 | 0,00 |
| | | | previsione di cassa | 0,00 | 0,00 | | |
| 9.08 Programma 8 | Qualità dell'aria e riduzione dell'inquinamento | | | | | | |

| MISSIONE PROGRAMMA, TITOLO | DENOMINAZIONE | RESIDUI PRESUNTI AL TERMINE DELL'ESERCIZIO PRECEDENTE QUELLO CUI SI RIFERISCE IL BILANCIO | | PREVISIONI DEFINITIVE DELL'ANNO PRECEDENTE QUELLO CUI SI RIFERISCE IL BILANCIO | | | |
|-------------------------------|--|---|---|---|-------------------------|-------------------------|-------------------------|
| | | | | | PREVISIONI ANNO 2023 | PREVISIONI ANNO 2024 | PREVISIONI ANNO 2025 |
| Titolo 1 | Spese correnti | 0,00 | previsione di competenza | 0,00 | 0,00 | 0,00 | 0,00 |
| | | | <i>di cui già impegnato*</i> | | 0,00 | 0,00 | 0,00 |
| | | | <i>di cui fondo pluriennale vincolato</i> | 0,00 | 0,00 | 0,00 | 0,00 |
| | | | previsione di cassa | 0,00 | 0,00 | | |
| Titolo 2 | Spese in conto capitale | 0,00 | previsione di competenza | 0,00 | 0,00 | 0,00 | 0,00 |
| | | | <i>di cui già impegnato*</i> | | 0,00 | 0,00 | 0,00 |
| | | | <i>di cui fondo pluriennale vincolato</i> | 0,00 | 0,00 | 0,00 | 0,00 |
| | | | previsione di cassa | 0,00 | 0,00 | | |
| Titolo 3 | Spese per incremento di attività finanziarie | 0,00 | previsione di competenza | 0,00 | 0,00 | 0,00 | 0,00 |
| | | | <i>di cui già impegnato*</i> | | 0,00 | 0,00 | 0,00 |
| | | | <i>di cui fondo pluriennale vincolato</i> | 0,00 | 0,00 | 0,00 | 0,00 |
| | | | previsione di cassa | 0,00 | 0,00 | | |
| Totale Programma 8 | Qualità dell'aria e riduzione dell'inquinamento | 0,00 | previsione di competenza | 0,00 | 0,00 | 0,00 | 0,00 |
| | | | <i>di cui già impegnato*</i> | | 0,00 | 0,00 | 0,00 |
| | | | <i>di cui fondo pluriennale vincolato</i> | 0,00 | 0,00 | 0,00 | 0,00 |
| | | | previsione di cassa | 0,00 | 0,00 | | |
| 9.09 Programma 9 | Politica regionale unitaria per lo sviluppo sostenibile e la tutela del territorio e l'ambiente (solo per le Regioni) | | | | | | |
| Titolo 1 | Spese correnti | 0,00 | previsione di competenza | 0,00 | 0,00 | 0,00 | 0,00 |
| | | | <i>di cui già impegnato*</i> | | 0,00 | 0,00 | 0,00 |
| | | | <i>di cui fondo pluriennale vincolato</i> | 0,00 | 0,00 | 0,00 | 0,00 |
| | | | previsione di cassa | 0,00 | 0,00 | | |
| Titolo 2 | Spese in conto capitale | 0,00 | previsione di competenza | 0,00 | 0,00 | 0,00 | 0,00 |
| | | | <i>di cui già impegnato*</i> | | 0,00 | 0,00 | 0,00 |
| | | | <i>di cui fondo pluriennale vincolato</i> | 0,00 | 0,00 | 0,00 | 0,00 |
| | | | previsione di cassa | 0,00 | 0,00 | | |
| Titolo 3 | Spese per incremento di attività finanziarie | 0,00 | previsione di competenza | 0,00 | 0,00 | 0,00 | 0,00 |
| | | | <i>di cui già impegnato*</i> | | 0,00 | 0,00 | 0,00 |
| | | | <i>di cui fondo pluriennale vincolato</i> | 0,00 | 0,00 | 0,00 | 0,00 |
| | | | previsione di cassa | 0,00 | 0,00 | | |

| MISSIONE PROGRAMMA, TITOLO | DENOMINAZIONE | RESIDUI PRESUNTI AL TERMINE DELL'ESERCIZIO PRECEDENTE QUELLO CUI SI RIFERISCE IL BILANCIO | | PREVISIONI DEFINITIVE DELL'ANNO PRECEDENTE QUELLO CUI SI RIFERISCE IL BILANCIO | | | |
|-------------------------------|--|---|--|---|------------------------------|------------------------------|------------------------------|
| | | | | | PREVISIONI ANNO 2023 | PREVISIONI ANNO 2024 | PREVISIONI ANNO 2025 |
| Totale Programma 9 | Politica regionale unitaria per lo sviluppo sostenibile e la tutela del territorio e l'ambiente (solo per le Regioni) | 0,00 | previsione di competenza <i>di cui già impegnato*</i> <i>di cui fondo pluriennale vincolato</i> previsione di cassa | 0,00 | 0,00 0,00 0,00 0,00 | 0,00 0,00 0,00 0,00 | 0,00 0,00 0,00 0,00 |
| Totale Missione 9 | Sviluppo sostenibile e tutela del territorio e dell'ambiente | 0,00 | previsione di competenza <i>di cui già impegnato*</i> <i>di cui fondo pluriennale vincolato</i> previsione di cassa | 0,00 | 0,00 0,00 0,00 0,00 | 0,00 0,00 0,00 0,00 | 0,00 0,00 0,00 0,00 |

| MISSIONE PROGRAMMA, TITOLO | DENOMINAZIONE | RESIDUI PRESUNTI AL TERMINE DELL'ESERCIZIO PRECEDENTE QUELLO CUI SI RIFERISCE IL BILANCIO | | PREVISIONI DEFINITIVE DELL'ANNO PRECEDENTE QUELLO CUI SI RIFERISCE IL BILANCIO | | | |
|-------------------------------|--|---|---|---|-------------------------|-------------------------|-------------------------|
| | | | | | PREVISIONI ANNO 2023 | PREVISIONI ANNO 2024 | PREVISIONI ANNO 2025 |
| Missione 10 | Trasporti e diritto alla mobilità | | | | | | |
| 10.01 Programma 1 | Trasporto ferroviario | | | | | | |
| Titolo 1 | Spese correnti | 0,00 | previsione di competenza <i>di cui già impegnato*</i> <i>di cui fondo pluriennale vincolato</i> | 0,00 | 0,00 0,00 0,00 | 0,00 0,00 0,00 | 0,00 0,00 0,00 |
| | | | previsione di cassa | 0,00 | 0,00 | | |
| Titolo 2 | Spese in conto capitale | 0,00 | previsione di competenza <i>di cui già impegnato*</i> <i>di cui fondo pluriennale vincolato</i> | 0,00 | 0,00 0,00 0,00 | 0,00 0,00 0,00 | 0,00 0,00 0,00 |
| | | | previsione di cassa | 0,00 | 0,00 | | |
| Titolo 3 | Spese per incremento di attività finanziarie | 0,00 | previsione di competenza <i>di cui già impegnato*</i> <i>di cui fondo pluriennale vincolato</i> | 0,00 | 0,00 0,00 0,00 | 0,00 0,00 0,00 | 0,00 0,00 0,00 |
| | | | previsione di cassa | 0,00 | 0,00 | | |
| Totale Programma 1 | Trasporto ferroviario | 0,00 | previsione di competenza <i>di cui già impegnato*</i> <i>di cui fondo pluriennale vincolato</i> | 0,00 | 0,00 0,00 0,00 | 0,00 0,00 0,00 | 0,00 0,00 0,00 |
| | | | previsione di cassa | 0,00 | 0,00 | | |
| 10.02 Programma 2 | Trasporto pubblico locale | | | | | | |
| Titolo 1 | Spese correnti | 0,00 | previsione di competenza <i>di cui già impegnato*</i> <i>di cui fondo pluriennale vincolato</i> | 0,00 | 0,00 0,00 0,00 | 0,00 0,00 0,00 | 0,00 0,00 0,00 |
| | | | previsione di cassa | 0,00 | 0,00 | | |
| Titolo 2 | Spese in conto capitale | 0,00 | previsione di competenza <i>di cui già impegnato*</i> <i>di cui fondo pluriennale vincolato</i> | 0,00 | 0,00 0,00 0,00 | 0,00 0,00 0,00 | 0,00 0,00 0,00 |
| | | | previsione di cassa | 0,00 | 0,00 | | |
| Titolo 3 | Spese per incremento di attività finanziarie | 0,00 | previsione di competenza <i>di cui già impegnato*</i> <i>di cui fondo pluriennale vincolato</i> | 0,00 | 0,00 0,00 0,00 | 0,00 0,00 0,00 | 0,00 0,00 0,00 |
| | | | previsione di cassa | 0,00 | 0,00 | | |

| MISSIONE PROGRAMMA, TITOLO | DENOMINAZIONE | RESIDUI PRESUNTI AL TERMINE DELL'ESERCIZIO PRECEDENTE QUELLO CUI SI RIFERISCE IL BILANCIO | | PREVISIONI DEFINITIVE DELL'ANNO PRECEDENTE QUELLO CUI SI RIFERISCE IL BILANCIO | | | |
|---|--|---|---|---|-------------------------|-------------------------|-------------------------|
| | | | | | PREVISIONI ANNO 2023 | PREVISIONI ANNO 2024 | PREVISIONI ANNO 2025 |
| Totale Programma 2 Trasporto pubblico locale | | 0,00 | previsione di competenza | 0,00 | 0,00 | 0,00 | 0,00 |
| | | | <i>di cui già impegnato*</i> | | 0,00 | 0,00 | 0,00 |
| | | | <i>di cui fondo pluriennale vincolato</i> | 0,00 | 0,00 | 0,00 | 0,00 |
| | | | previsione di cassa | 0,00 | 0,00 | | |
| 10.03 Programma 3 | Trasporto per vie d'acqua | | | | | | |
| Titolo 1 | Spese correnti | 0,00 | previsione di competenza | 0,00 | 0,00 | 0,00 | 0,00 |
| | | | <i>di cui già impegnato*</i> | | 0,00 | 0,00 | 0,00 |
| | | | <i>di cui fondo pluriennale vincolato</i> | 0,00 | 0,00 | 0,00 | 0,00 |
| | | | previsione di cassa | 0,00 | 0,00 | | |
| Titolo 2 | Spese in conto capitale | 0,00 | previsione di competenza | 0,00 | 0,00 | 0,00 | 0,00 |
| | | | <i>di cui già impegnato*</i> | | 0,00 | 0,00 | 0,00 |
| | | | <i>di cui fondo pluriennale vincolato</i> | 0,00 | 0,00 | 0,00 | 0,00 |
| | | | previsione di cassa | 0,00 | 0,00 | | |
| Titolo 3 | Spese per incremento di attività finanziarie | 0,00 | previsione di competenza | 0,00 | 0,00 | 0,00 | 0,00 |
| | | | <i>di cui già impegnato*</i> | | 0,00 | 0,00 | 0,00 |
| | | | <i>di cui fondo pluriennale vincolato</i> | 0,00 | 0,00 | 0,00 | 0,00 |
| | | | previsione di cassa | 0,00 | 0,00 | | |
| Totale Programma 3 Trasporto per vie d'acqua | | 0,00 | previsione di competenza | 0,00 | 0,00 | 0,00 | 0,00 |
| | | | <i>di cui già impegnato*</i> | | 0,00 | 0,00 | 0,00 |
| | | | <i>di cui fondo pluriennale vincolato</i> | 0,00 | 0,00 | 0,00 | 0,00 |
| | | | previsione di cassa | 0,00 | 0,00 | | |
| 10.04 Programma 4 | Altre modalità di trasporto | | | | | | |
| Titolo 1 | Spese correnti | 0,00 | previsione di competenza | 0,00 | 0,00 | 0,00 | 0,00 |
| | | | <i>di cui già impegnato*</i> | | 0,00 | 0,00 | 0,00 |
| | | | <i>di cui fondo pluriennale vincolato</i> | 0,00 | 0,00 | 0,00 | 0,00 |
| | | | previsione di cassa | 0,00 | 0,00 | | |
| Titolo 2 | Spese in conto capitale | 0,00 | previsione di competenza | 0,00 | 0,00 | 0,00 | 0,00 |
| | | | <i>di cui già impegnato*</i> | | 0,00 | 0,00 | 0,00 |
| | | | <i>di cui fondo pluriennale vincolato</i> | 0,00 | 0,00 | 0,00 | 0,00 |
| | | | previsione di cassa | 0,00 | 0,00 | | |

| MISSIONE PROGRAMMA, TITOLO | DENOMINAZIONE | RESIDUI PRESUNTI AL TERMINE DELL'ESERCIZIO PRECEDENTE QUELLO CUI SI RIFERISCE IL BILANCIO | | PREVISIONI DEFINITIVE DELL'ANNO PRECEDENTE QUELLO CUI SI RIFERISCE IL BILANCIO | | | |
|---|---|---|---|---|-------------------------|-------------------------|-------------------------|
| | | | | | PREVISIONI ANNO 2023 | PREVISIONI ANNO 2024 | PREVISIONI ANNO 2025 |
| Titolo 3 | Spese per incremento di attività finanziarie | 0,00 | previsione di competenza | 0,00 | 0,00 | 0,00 | 0,00 |
| | | | <i>di cui già impegnato*</i> | | 0,00 | 0,00 | 0,00 |
| | | | <i>di cui fondo pluriennale vincolato</i> | 0,00 | 0,00 | 0,00 | 0,00 |
| | | | previsione di cassa | 0,00 | 0,00 | | |
| Totale Programma 4 Altre modalità di trasporto | | 0,00 | previsione di competenza | 0,00 | 0,00 | 0,00 | 0,00 |
| | | | <i>di cui già impegnato*</i> | | 0,00 | 0,00 | 0,00 |
| | | | <i>di cui fondo pluriennale vincolato</i> | 0,00 | 0,00 | 0,00 | 0,00 |
| | | | previsione di cassa | 0,00 | 0,00 | | |
| 10.05 Programma 5 | Viabilità e infrastrutture stradali | | | | | | |
| Titolo 1 | Spese correnti | 0,00 | previsione di competenza | 0,00 | 0,00 | 0,00 | 0,00 |
| | | | <i>di cui già impegnato*</i> | | 0,00 | 0,00 | 0,00 |
| | | | <i>di cui fondo pluriennale vincolato</i> | 0,00 | 0,00 | 0,00 | 0,00 |
| | | | previsione di cassa | 0,00 | 0,00 | | |
| Titolo 2 | Spese in conto capitale | 0,00 | previsione di competenza | 0,00 | 0,00 | 0,00 | 0,00 |
| | | | <i>di cui già impegnato*</i> | | 0,00 | 0,00 | 0,00 |
| | | | <i>di cui fondo pluriennale vincolato</i> | 0,00 | 0,00 | 0,00 | 0,00 |
| | | | previsione di cassa | 0,00 | 0,00 | | |
| Titolo 3 | Spese per incremento di attività finanziarie | 0,00 | previsione di competenza | 0,00 | 0,00 | 0,00 | 0,00 |
| | | | <i>di cui già impegnato*</i> | | 0,00 | 0,00 | 0,00 |
| | | | <i>di cui fondo pluriennale vincolato</i> | 0,00 | 0,00 | 0,00 | 0,00 |
| | | | previsione di cassa | 0,00 | 0,00 | | |
| Totale Programma 5 Viabilità e infrastrutture stradali | | 0,00 | previsione di competenza | 0,00 | 0,00 | 0,00 | 0,00 |
| | | | <i>di cui già impegnato*</i> | | 0,00 | 0,00 | 0,00 |
| | | | <i>di cui fondo pluriennale vincolato</i> | 0,00 | 0,00 | 0,00 | 0,00 |
| | | | previsione di cassa | 0,00 | 0,00 | | |
| 10.06 Programma 6 | Politica regionale unitaria per i trasporti e il diritto alla mobilità (solo per le Regioni) | | | | | | |
| Titolo 1 | Spese correnti | 0,00 | previsione di competenza | 0,00 | 0,00 | 0,00 | 0,00 |
| | | | <i>di cui già impegnato*</i> | | 0,00 | 0,00 | 0,00 |
| | | | <i>di cui fondo pluriennale vincolato</i> | 0,00 | 0,00 | 0,00 | 0,00 |
| | | | previsione di cassa | 0,00 | 0,00 | | |

| MISSIONE PROGRAMMA, TITOLO | DENOMINAZIONE | RESIDUI PRESUNTI AL TERMINE DELL'ESERCIZIO PRECEDENTE QUELLO CUI SI RIFERISCE IL BILANCIO | | PREVISIONI DEFINITIVE DELL'ANNO PRECEDENTE QUELLO CUI SI RIFERISCE IL BILANCIO | | | |
|-------------------------------|---|---|---|---|-------------------------|-------------------------|-------------------------|
| | | | | | PREVISIONI ANNO 2023 | PREVISIONI ANNO 2024 | PREVISIONI ANNO 2025 |
| Titolo 2 | Spese in conto capitale | 0,00 | previsione di competenza | 0,00 | 0,00 | 0,00 | 0,00 |
| | | | <i>di cui già impegnato*</i> | | 0,00 | 0,00 | 0,00 |
| | | | <i>di cui fondo pluriennale vincolato</i> | 0,00 | 0,00 | 0,00 | 0,00 |
| | | | previsione di cassa | 0,00 | 0,00 | | |
| Titolo 3 | Spese per incremento di attività finanziarie | 0,00 | previsione di competenza | 0,00 | 0,00 | 0,00 | 0,00 |
| | | | <i>di cui già impegnato*</i> | | 0,00 | 0,00 | 0,00 |
| | | | <i>di cui fondo pluriennale vincolato</i> | 0,00 | 0,00 | 0,00 | 0,00 |
| | | | previsione di cassa | 0,00 | 0,00 | | |
| Totale Programma 6 | Politica regionale unitaria per i trasporti e il diritto alla mobilità (solo per le Regioni) | 0,00 | previsione di competenza | 0,00 | 0,00 | 0,00 | 0,00 |
| | | | <i>di cui già impegnato*</i> | | 0,00 | 0,00 | 0,00 |
| | | | <i>di cui fondo pluriennale vincolato</i> | 0,00 | 0,00 | 0,00 | 0,00 |
| | | | previsione di cassa | 0,00 | 0,00 | | |
| Totale Missione 10 | Trasporti e diritto alla mobilità | 0,00 | previsione di competenza | 0,00 | 0,00 | 0,00 | 0,00 |
| | | | <i>di cui già impegnato*</i> | | 0,00 | 0,00 | 0,00 |
| | | | <i>di cui fondo pluriennale vincolato</i> | 0,00 | 0,00 | 0,00 | 0,00 |
| | | | previsione di cassa | 0,00 | 0,00 | | |

| MISSIONE PROGRAMMA, TITOLO | DENOMINAZIONE | RESIDUI PRESUNTI AL TERMINE DELL'ESERCIZIO PRECEDENTE QUELLO CUI SI RIFERISCE IL BILANCIO | | PREVISIONI DEFINITIVE DELL'ANNO PRECEDENTE QUELLO CUI SI RIFERISCE IL BILANCIO | | | |
|--|--|---|---|---|-------------------------|-------------------------|-------------------------|
| | | | | | PREVISIONI ANNO 2023 | PREVISIONI ANNO 2024 | PREVISIONI ANNO 2025 |
| Missione 11 | Soccorso civile | | | | | | |
| 11.01 Programma 1 | Sistema di protezione civile | | | | | | |
| Titolo 1 | Spese correnti | 0,00 | previsione di competenza <i>di cui già impegnato*</i> <i>di cui fondo pluriennale vincolato</i> | 0,00 | 0,00 0,00 0,00 | 0,00 0,00 0,00 | 0,00 0,00 0,00 |
| | | | previsione di cassa | 0,00 | 0,00 | | |
| Titolo 2 | Spese in conto capitale | 0,00 | previsione di competenza <i>di cui già impegnato*</i> <i>di cui fondo pluriennale vincolato</i> | 0,00 | 0,00 0,00 0,00 | 0,00 0,00 0,00 | 0,00 0,00 0,00 |
| | | | previsione di cassa | 0,00 | 0,00 | | |
| Titolo 3 | Spese per incremento di attività finanziarie | 0,00 | previsione di competenza <i>di cui già impegnato*</i> <i>di cui fondo pluriennale vincolato</i> | 0,00 | 0,00 0,00 0,00 | 0,00 0,00 0,00 | 0,00 0,00 0,00 |
| | | | previsione di cassa | 0,00 | 0,00 | | |
| Totale Programma 1 Sistema di protezione civile | | 0,00 | previsione di competenza <i>di cui già impegnato*</i> <i>di cui fondo pluriennale vincolato</i> | 0,00 | 0,00 0,00 0,00 | 0,00 0,00 0,00 | 0,00 0,00 0,00 |
| | | | previsione di cassa | 0,00 | 0,00 | | |
| 11.02 Programma 2 | Interventi a seguito di calamità naturali | | | | | | |
| Titolo 1 | Spese correnti | 0,00 | previsione di competenza <i>di cui già impegnato*</i> <i>di cui fondo pluriennale vincolato</i> | 0,00 | 0,00 0,00 0,00 | 0,00 0,00 0,00 | 0,00 0,00 0,00 |
| | | | previsione di cassa | 0,00 | 0,00 | | |
| Titolo 2 | Spese in conto capitale | 0,00 | previsione di competenza <i>di cui già impegnato*</i> <i>di cui fondo pluriennale vincolato</i> | 0,00 | 0,00 0,00 0,00 | 0,00 0,00 0,00 | 0,00 0,00 0,00 |
| | | | previsione di cassa | 0,00 | 0,00 | | |
| Titolo 3 | Spese per incremento di attività finanziarie | 0,00 | previsione di competenza <i>di cui già impegnato*</i> <i>di cui fondo pluriennale vincolato</i> | 0,00 | 0,00 0,00 0,00 | 0,00 0,00 0,00 | 0,00 0,00 0,00 |
| | | | previsione di cassa | 0,00 | 0,00 | | |

| MISSIONE PROGRAMMA, TITOLO | DENOMINAZIONE | RESIDUI PRESUNTI AL TERMINE DELL'ESERCIZIO PRECEDENTE QUELLO CUI SI RIFERISCE IL BILANCIO | | PREVISIONI DEFINITIVE DELL'ANNO PRECEDENTE QUELLO CUI SI RIFERISCE IL BILANCIO | | | |
|-------------------------------|---|---|--|---|-------------------------|-------------------------|-------------------------|
| | | | | | PREVISIONI ANNO 2023 | PREVISIONI ANNO 2024 | PREVISIONI ANNO 2025 |
| Totale Programma 2 | | 0,00 | Interventi a seguito di calamità naturali | 0,00 | 0,00 | 0,00 | 0,00 |
| | | | previsione di competenza | | | | |
| | | | <i>di cui già impegnato*</i> | | 0,00 | 0,00 | 0,00 |
| | | | <i>di cui fondo pluriennale vincolato</i> | 0,00 | 0,00 | 0,00 | 0,00 |
| | | | previsione di cassa | 0,00 | 0,00 | | |
| 11.03 Programma 3 | Politica regionale unitaria per il soccorso e la protezione civile (solo per le Regioni) | | | | | | |
| Titolo 1 | Spese correnti | 0,00 | previsione di competenza | 0,00 | 0,00 | 0,00 | 0,00 |
| | | | <i>di cui già impegnato*</i> | | 0,00 | 0,00 | 0,00 |
| | | | <i>di cui fondo pluriennale vincolato</i> | 0,00 | 0,00 | 0,00 | 0,00 |
| | | | previsione di cassa | 0,00 | 0,00 | | |
| Titolo 2 | Spese in conto capitale | 0,00 | previsione di competenza | 0,00 | 0,00 | 0,00 | 0,00 |
| | | | <i>di cui già impegnato*</i> | | 0,00 | 0,00 | 0,00 |
| | | | <i>di cui fondo pluriennale vincolato</i> | 0,00 | 0,00 | 0,00 | 0,00 |
| | | | previsione di cassa | 0,00 | 0,00 | | |
| Titolo 3 | Spese per incremento di attività finanziarie | 0,00 | previsione di competenza | 0,00 | 0,00 | 0,00 | 0,00 |
| | | | <i>di cui già impegnato*</i> | | 0,00 | 0,00 | 0,00 |
| | | | <i>di cui fondo pluriennale vincolato</i> | 0,00 | 0,00 | 0,00 | 0,00 |
| | | | previsione di cassa | 0,00 | 0,00 | | |
| Totale Programma 3 | | 0,00 | Politica regionale unitaria per il soccorso e la protezione civile (solo per le Regioni) | 0,00 | 0,00 | 0,00 | 0,00 |
| | | | previsione di competenza | | | | |
| | | | <i>di cui già impegnato*</i> | | 0,00 | 0,00 | 0,00 |
| | | | <i>di cui fondo pluriennale vincolato</i> | 0,00 | 0,00 | 0,00 | 0,00 |
| | | | previsione di cassa | 0,00 | 0,00 | | |
| Totale Missione 11 | Soccorso civile | 0,00 | previsione di competenza | 0,00 | 0,00 | 0,00 | 0,00 |
| | | | <i>di cui già impegnato*</i> | | 0,00 | 0,00 | 0,00 |
| | | | <i>di cui fondo pluriennale vincolato</i> | 0,00 | 0,00 | 0,00 | 0,00 |
| | | | previsione di cassa | 0,00 | 0,00 | | |

| MISSIONE PROGRAMMA, TITOLO | DENOMINAZIONE | RESIDUI PRESUNTI AL TERMINE DELL'ESERCIZIO PRECEDENTE QUELLO CUI SI RIFERISCE IL BILANCIO | PREVISIONI DEFINITIVE DELL'ANNO PRECEDENTE QUELLO CUI SI RIFERISCE IL BILANCIO | PREVISIONI ANNO | | |
|-------------------------------|--|---|--|------------------------------|------------------------------|------------------------------|
| | | | | 2023 | 2024 | 2025 |
| Missione 12 | Diritti sociali, politiche sociali e famiglia | | | | | |
| 12.01 Programma 1 | Interventi per l'infanzia e i minori e per asili nido | | | | | |
| Titolo 1 | Spese correnti | 0,00 | previsione di competenza <i>di cui già impegnato*</i> <i>di cui fondo pluriennale vincolato</i> previsione di cassa | 0,00 0,00 0,00 0,00 | 0,00 0,00 0,00 0,00 | 0,00 0,00 0,00 0,00 |
| Titolo 2 | Spese in conto capitale | 0,00 | previsione di competenza <i>di cui già impegnato*</i> <i>di cui fondo pluriennale vincolato</i> previsione di cassa | 0,00 0,00 0,00 0,00 | 0,00 0,00 0,00 0,00 | 0,00 0,00 0,00 0,00 |
| Titolo 3 | Spese per incremento di attività finanziarie | 0,00 | previsione di competenza <i>di cui già impegnato*</i> <i>di cui fondo pluriennale vincolato</i> previsione di cassa | 0,00 0,00 0,00 0,00 | 0,00 0,00 0,00 0,00 | 0,00 0,00 0,00 0,00 |
| Totale Programma 1 | Interventi per l'infanzia e i minori e per asili nido | 0,00 | previsione di competenza <i>di cui già impegnato*</i> <i>di cui fondo pluriennale vincolato</i> previsione di cassa | 0,00 0,00 0,00 0,00 | 0,00 0,00 0,00 0,00 | 0,00 0,00 0,00 0,00 |
| 12.02 Programma 2 | Interventi per la disabilità | | | | | |
| Titolo 1 | Spese correnti | 0,00 | previsione di competenza <i>di cui già impegnato*</i> <i>di cui fondo pluriennale vincolato</i> previsione di cassa | 0,00 0,00 0,00 0,00 | 0,00 0,00 0,00 0,00 | 0,00 0,00 0,00 0,00 |
| Titolo 2 | Spese in conto capitale | 0,00 | previsione di competenza <i>di cui già impegnato*</i> <i>di cui fondo pluriennale vincolato</i> previsione di cassa | 0,00 0,00 0,00 0,00 | 0,00 0,00 0,00 0,00 | 0,00 0,00 0,00 0,00 |

| MISSIONE PROGRAMMA, TITOLO | DENOMINAZIONE | RESIDUI PRESUNTI AL TERMINE DELL'ESERCIZIO PRECEDENTE QUELLO CUI SI RIFERISCE IL BILANCIO | | PREVISIONI DEFINITIVE DELL'ANNO PRECEDENTE QUELLO CUI SI RIFERISCE IL BILANCIO | | | |
|--|--|---|--|---|------------------------------|------------------------------|------------------------------|
| | | | | | PREVISIONI ANNO 2023 | PREVISIONI ANNO 2024 | PREVISIONI ANNO 2025 |
| Titolo 3 | Spese per incremento di attività finanziarie | 0,00 | previsione di competenza <i>di cui già impegnato*</i> <i>di cui fondo pluriennale vincolato</i> | 0,00 | 0,00 0,00 0,00 | 0,00 0,00 0,00 | 0,00 0,00 0,00 |
| Totale Programma 2 Interventi per la disabilità | | 0,00 | previsione di competenza <i>di cui già impegnato*</i> <i>di cui fondo pluriennale vincolato</i> previsione di cassa | 0,00 | 0,00 0,00 0,00 0,00 | 0,00 0,00 0,00 0,00 | 0,00 0,00 0,00 0,00 |
| 12.03 Programma 3 | Interventi per gli anziani | | | | | | |
| Titolo 1 | Spese correnti | 0,00 | previsione di competenza <i>di cui già impegnato*</i> <i>di cui fondo pluriennale vincolato</i> | 0,00 | 0,00 0,00 0,00 | 0,00 0,00 0,00 | 0,00 0,00 0,00 |
| Titolo 2 | Spese in conto capitale | 0,00 | previsione di competenza <i>di cui già impegnato*</i> <i>di cui fondo pluriennale vincolato</i> | 0,00 | 0,00 0,00 0,00 | 0,00 0,00 0,00 | 0,00 0,00 0,00 |
| Titolo 3 | Spese per incremento di attività finanziarie | 0,00 | previsione di competenza <i>di cui già impegnato*</i> <i>di cui fondo pluriennale vincolato</i> | 0,00 | 0,00 0,00 0,00 | 0,00 0,00 0,00 | 0,00 0,00 0,00 |
| Totale Programma 3 Interventi per gli anziani | | 0,00 | previsione di competenza <i>di cui già impegnato*</i> <i>di cui fondo pluriennale vincolato</i> previsione di cassa | 0,00 | 0,00 0,00 0,00 0,00 | 0,00 0,00 0,00 0,00 | 0,00 0,00 0,00 0,00 |
| 12.04 Programma 4 | Interventi per soggetti a rischio di esclusione sociale | | | | | | |
| Titolo 1 | Spese correnti | 0,00 | previsione di competenza <i>di cui già impegnato*</i> <i>di cui fondo pluriennale vincolato</i> | 0,00 | 0,00 0,00 0,00 | 0,00 0,00 0,00 | 0,00 0,00 0,00 |
| | | | previsione di cassa | 0,00 | 0,00 | 0,00 | 0,00 |

| MISSIONE PROGRAMMA, TITOLO | DENOMINAZIONE | RESIDUI PRESUNTI AL TERMINE DELL'ESERCIZIO PRECEDENTE QUELLO CUI SI RIFERISCE IL BILANCIO | | PREVISIONI DEFINITIVE DELL'ANNO PRECEDENTE QUELLO CUI SI RIFERISCE IL BILANCIO | | | |
|---|--|---|---|---|-------------------------|-------------------------|-------------------------|
| | | | | | PREVISIONI ANNO 2023 | PREVISIONI ANNO 2024 | PREVISIONI ANNO 2025 |
| Titolo 2 | Spese in conto capitale | 0,00 | previsione di competenza | 0,00 | 0,00 | 0,00 | 0,00 |
| | | | <i>di cui già impegnato*</i> | | 0,00 | 0,00 | 0,00 |
| | | | <i>di cui fondo pluriennale vincolato</i> | 0,00 | 0,00 | 0,00 | 0,00 |
| | | | previsione di cassa | 0,00 | 0,00 | | |
| Titolo 3 | Spese per incremento di attività finanziarie | 0,00 | previsione di competenza | 0,00 | 0,00 | 0,00 | 0,00 |
| | | | <i>di cui già impegnato*</i> | | 0,00 | 0,00 | 0,00 |
| | | | <i>di cui fondo pluriennale vincolato</i> | 0,00 | 0,00 | 0,00 | 0,00 |
| | | | previsione di cassa | 0,00 | 0,00 | | |
| Totale Programma 4 Interventi per soggetti a rischio di esclusione sociale | | 0,00 | previsione di competenza | 0,00 | 0,00 | 0,00 | 0,00 |
| | | | <i>di cui già impegnato*</i> | | 0,00 | 0,00 | 0,00 |
| | | | <i>di cui fondo pluriennale vincolato</i> | 0,00 | 0,00 | 0,00 | 0,00 |
| | | | previsione di cassa | 0,00 | 0,00 | | |
| 12.05 Programma 5 Interventi per le famiglie | | | | | | | |
| Titolo 1 | Spese correnti | 0,00 | previsione di competenza | 0,00 | 0,00 | 0,00 | 0,00 |
| | | | <i>di cui già impegnato*</i> | | 0,00 | 0,00 | 0,00 |
| | | | <i>di cui fondo pluriennale vincolato</i> | 0,00 | 0,00 | 0,00 | 0,00 |
| | | | previsione di cassa | 0,00 | 0,00 | | |
| Titolo 2 | Spese in conto capitale | 0,00 | previsione di competenza | 0,00 | 0,00 | 0,00 | 0,00 |
| | | | <i>di cui già impegnato*</i> | | 0,00 | 0,00 | 0,00 |
| | | | <i>di cui fondo pluriennale vincolato</i> | 0,00 | 0,00 | 0,00 | 0,00 |
| | | | previsione di cassa | 0,00 | 0,00 | | |
| Titolo 3 | Spese per incremento di attività finanziarie | 0,00 | previsione di competenza | 0,00 | 0,00 | 0,00 | 0,00 |
| | | | <i>di cui già impegnato*</i> | | 0,00 | 0,00 | 0,00 |
| | | | <i>di cui fondo pluriennale vincolato</i> | 0,00 | 0,00 | 0,00 | 0,00 |
| | | | previsione di cassa | 0,00 | 0,00 | | |
| Totale Programma 5 Interventi per le famiglie | | 0,00 | previsione di competenza | 0,00 | 0,00 | 0,00 | 0,00 |
| | | | <i>di cui già impegnato*</i> | | 0,00 | 0,00 | 0,00 |
| | | | <i>di cui fondo pluriennale vincolato</i> | 0,00 | 0,00 | 0,00 | 0,00 |
| | | | previsione di cassa | 0,00 | 0,00 | | |

12.06 Programma 6 Interventi per il diritto alla casa

| MISSIONE PROGRAMMA, TITOLO | DENOMINAZIONE | RESIDUI PRESUNTI AL TERMINE DELL'ESERCIZIO PRECEDENTE QUELLO CUI SI RIFERISCE IL BILANCIO | | PREVISIONI DEFINITIVE DELL'ANNO PRECEDENTE QUELLO CUI SI RIFERISCE IL BILANCIO | | | |
|---|---|---|---|---|-------------------------|-------------------------|-------------------------|
| | | | | | PREVISIONI ANNO 2023 | PREVISIONI ANNO 2024 | PREVISIONI ANNO 2025 |
| Titolo 1 | Spese correnti | 0,00 | previsione di competenza | 0,00 | 0,00 | 0,00 | 0,00 |
| | | | <i>di cui già impegnato*</i> | | 0,00 | 0,00 | 0,00 |
| | | | <i>di cui fondo pluriennale vincolato</i> | 0,00 | 0,00 | 0,00 | 0,00 |
| | | | previsione di cassa | 0,00 | 0,00 | | |
| Titolo 2 | Spese in conto capitale | 0,00 | previsione di competenza | 0,00 | 0,00 | 0,00 | 0,00 |
| | | | <i>di cui già impegnato*</i> | | 0,00 | 0,00 | 0,00 |
| | | | <i>di cui fondo pluriennale vincolato</i> | 0,00 | 0,00 | 0,00 | 0,00 |
| | | | previsione di cassa | 0,00 | 0,00 | | |
| Titolo 3 | Spese per incremento di attività finanziarie | 0,00 | previsione di competenza | 0,00 | 0,00 | 0,00 | 0,00 |
| | | | <i>di cui già impegnato*</i> | | 0,00 | 0,00 | 0,00 |
| | | | <i>di cui fondo pluriennale vincolato</i> | 0,00 | 0,00 | 0,00 | 0,00 |
| | | | previsione di cassa | 0,00 | 0,00 | | |
| Totale Programma 6 Interventi per il diritto alla casa | | 0,00 | previsione di competenza | 0,00 | 0,00 | 0,00 | 0,00 |
| | | | <i>di cui già impegnato*</i> | | 0,00 | 0,00 | 0,00 |
| | | | <i>di cui fondo pluriennale vincolato</i> | 0,00 | 0,00 | 0,00 | 0,00 |
| | | | previsione di cassa | 0,00 | 0,00 | | |
| 12.07 Programma 7 | Programmazione e governo della rete dei servizi socio-sanitari e sociali | | | | | | |
| Titolo 1 | Spese correnti | 0,00 | previsione di competenza | 0,00 | 0,00 | 0,00 | 0,00 |
| | | | <i>di cui già impegnato*</i> | | 0,00 | 0,00 | 0,00 |
| | | | <i>di cui fondo pluriennale vincolato</i> | 0,00 | 0,00 | 0,00 | 0,00 |
| | | | previsione di cassa | 0,00 | 0,00 | | |
| Titolo 2 | Spese in conto capitale | 0,00 | previsione di competenza | 0,00 | 0,00 | 0,00 | 0,00 |
| | | | <i>di cui già impegnato*</i> | | 0,00 | 0,00 | 0,00 |
| | | | <i>di cui fondo pluriennale vincolato</i> | 0,00 | 0,00 | 0,00 | 0,00 |
| | | | previsione di cassa | 0,00 | 0,00 | | |
| Titolo 3 | Spese per incremento di attività finanziarie | 0,00 | previsione di competenza | 0,00 | 0,00 | 0,00 | 0,00 |
| | | | <i>di cui già impegnato*</i> | | 0,00 | 0,00 | 0,00 |
| | | | <i>di cui fondo pluriennale vincolato</i> | 0,00 | 0,00 | 0,00 | 0,00 |
| | | | previsione di cassa | 0,00 | 0,00 | | |

| MISSIONE PROGRAMMA, TITOLO | DENOMINAZIONE | RESIDUI PRESUNTI AL TERMINE DELL'ESERCIZIO PRECEDENTE QUELLO CUI SI RIFERISCE IL BILANCIO | | PREVISIONI DEFINITIVE DELL'ANNO PRECEDENTE QUELLO CUI SI RIFERISCE IL BILANCIO | PREVISIONI ANNO | | |
|-------------------------------|---|---|--|---|------------------------------|------------------------------|------------------------------|
| | | | | | 2023 | 2024 | 2025 |
| Totale Programma 7 | Programmazione e governo della rete dei servizi socio-sanitari e sociali | 0,00 | previsione di competenza <i>di cui già impegnato*</i> <i>di cui fondo pluriennale vincolato</i> previsione di cassa | 0,00 | 0,00 0,00 0,00 0,00 | 0,00 0,00 0,00 0,00 | 0,00 0,00 0,00 0,00 |
| 12.08 Programma 8 | Cooperazione e associazionismo | | | | | | |
| Titolo 1 | Spese correnti | 0,00 | previsione di competenza <i>di cui già impegnato*</i> <i>di cui fondo pluriennale vincolato</i> previsione di cassa | 0,00 | 0,00 0,00 0,00 0,00 | 0,00 0,00 0,00 0,00 | 0,00 0,00 0,00 0,00 |
| Titolo 2 | Spese in conto capitale | 0,00 | previsione di competenza <i>di cui già impegnato*</i> <i>di cui fondo pluriennale vincolato</i> previsione di cassa | 0,00 | 0,00 0,00 0,00 0,00 | 0,00 0,00 0,00 0,00 | 0,00 0,00 0,00 0,00 |
| Titolo 3 | Spese per incremento di attività finanziarie | 0,00 | previsione di competenza <i>di cui già impegnato*</i> <i>di cui fondo pluriennale vincolato</i> previsione di cassa | 0,00 | 0,00 0,00 0,00 0,00 | 0,00 0,00 0,00 0,00 | 0,00 0,00 0,00 0,00 |
| Totale Programma 8 | Cooperazione e associazionismo | 0,00 | previsione di competenza <i>di cui già impegnato*</i> <i>di cui fondo pluriennale vincolato</i> previsione di cassa | 0,00 | 0,00 0,00 0,00 0,00 | 0,00 0,00 0,00 0,00 | 0,00 0,00 0,00 0,00 |
| 12.09 Programma 9 | Servizio necroscopico e cimiteriale | | | | | | |
| Titolo 1 | Spese correnti | 0,00 | previsione di competenza <i>di cui già impegnato*</i> <i>di cui fondo pluriennale vincolato</i> previsione di cassa | 0,00 | 0,00 0,00 0,00 0,00 | 0,00 0,00 0,00 0,00 | 0,00 0,00 0,00 0,00 |
| Titolo 2 | Spese in conto capitale | 0,00 | previsione di competenza <i>di cui già impegnato*</i> <i>di cui fondo pluriennale vincolato</i> previsione di cassa | 0,00 | 0,00 0,00 0,00 0,00 | 0,00 0,00 0,00 0,00 | 0,00 0,00 0,00 0,00 |

| MISSIONE PROGRAMMA, TITOLO | DENOMINAZIONE | RESIDUI PRESUNTI AL TERMINE DELL'ESERCIZIO PRECEDENTE QUELLO CUI SI RIFERISCE IL BILANCIO | | PREVISIONI DEFINITIVE DELL'ANNO PRECEDENTE QUELLO CUI SI RIFERISCE IL BILANCIO | | | |
|--|--|---|---|---|-------------------------|-------------------------|-------------------------|
| | | | | | PREVISIONI ANNO 2023 | PREVISIONI ANNO 2024 | PREVISIONI ANNO 2025 |
| Titolo 3 | Spese per incremento di attività finanziarie | 0,00 | previsione di competenza | 0,00 | 0,00 | 0,00 | 0,00 |
| | | | <i>di cui già impegnato*</i> | | 0,00 | 0,00 | 0,00 |
| | | | <i>di cui fondo pluriennale vincolato</i> | 0,00 | 0,00 | 0,00 | 0,00 |
| | | | previsione di cassa | 0,00 | 0,00 | | |
| Totale Programma 9 Servizio necroscopico e cimiteriale | | 0,00 | previsione di competenza | 0,00 | 0,00 | 0,00 | 0,00 |
| | | | <i>di cui già impegnato*</i> | | 0,00 | 0,00 | 0,00 |
| | | | <i>di cui fondo pluriennale vincolato</i> | 0,00 | 0,00 | 0,00 | 0,00 |
| | | | previsione di cassa | 0,00 | 0,00 | | |
| 12.10 Programma 10 | Politica regionale unitaria per i diritti sociali e la famiglia (solo per le Regioni) | | | | | | |
| Titolo 1 | Spese correnti | 0,00 | previsione di competenza | 0,00 | 0,00 | 0,00 | 0,00 |
| | | | <i>di cui già impegnato*</i> | | 0,00 | 0,00 | 0,00 |
| | | | <i>di cui fondo pluriennale vincolato</i> | 0,00 | 0,00 | 0,00 | 0,00 |
| | | | previsione di cassa | 0,00 | 0,00 | | |
| Titolo 2 | Spese in conto capitale | 0,00 | previsione di competenza | 0,00 | 0,00 | 0,00 | 0,00 |
| | | | <i>di cui già impegnato*</i> | | 0,00 | 0,00 | 0,00 |
| | | | <i>di cui fondo pluriennale vincolato</i> | 0,00 | 0,00 | 0,00 | 0,00 |
| | | | previsione di cassa | 0,00 | 0,00 | | |
| Titolo 3 | Spese per incremento di attività finanziarie | 0,00 | previsione di competenza | 0,00 | 0,00 | 0,00 | 0,00 |
| | | | <i>di cui già impegnato*</i> | | 0,00 | 0,00 | 0,00 |
| | | | <i>di cui fondo pluriennale vincolato</i> | 0,00 | 0,00 | 0,00 | 0,00 |
| | | | previsione di cassa | 0,00 | 0,00 | | |
| Totale Programma 10 Politica regionale unitaria per i diritti sociali e la famiglia (solo per le Regioni) | | 0,00 | previsione di competenza | 0,00 | 0,00 | 0,00 | 0,00 |
| | | | <i>di cui già impegnato*</i> | | 0,00 | 0,00 | 0,00 |
| | | | <i>di cui fondo pluriennale vincolato</i> | 0,00 | 0,00 | 0,00 | 0,00 |
| | | | previsione di cassa | 0,00 | 0,00 | | |
| Totale Missione 12 | Diritti sociali, politiche sociali e famiglia | 0,00 | previsione di competenza | 0,00 | 0,00 | 0,00 | 0,00 |
| | | | <i>di cui già impegnato*</i> | | 0,00 | 0,00 | 0,00 |
| | | | <i>di cui fondo pluriennale vincolato</i> | 0,00 | 0,00 | 0,00 | 0,00 |
| | | | previsione di cassa | 0,00 | 0,00 | | |

| MISSIONE PROGRAMMA, TITOLO | DENOMINAZIONE | RESIDUI PRESUNTI AL TERMINE DELL'ESERCIZIO PRECEDENTE QUELLO CUI SI RIFERISCE IL BILANCIO | | PREVISIONI DEFINITIVE DELL'ANNO PRECEDENTE QUELLO CUI SI RIFERISCE IL BILANCIO | PREVISIONI ANNO | | |
|-------------------------------|--|---|---|---|----------------------|----------------------|----------------------|
| | | | | | 2023 | 2024 | 2025 |
| Missione 13 | Tutela della salute | | | | | | |
| 13.01 Programma 1 | Servizio sanitario regionale - finanziamento ordinario corrente per la garanzia dei LEA | | | | | | |
| Titolo 1 | Spese correnti | 0,00 | previsione di competenza <i>di cui già impegnato*</i> <i>di cui fondo pluriennale vincolato</i> | 0,00 | 0,00 0,00 0,00 | 0,00 0,00 0,00 | 0,00 0,00 0,00 |
| | | | previsione di cassa | 0,00 | 0,00 | | |
| Totale Programma 1 | Servizio sanitario regionale - finanziamento ordinario corrente per la garanzia dei LEA | 0,00 | previsione di competenza <i>di cui già impegnato*</i> <i>di cui fondo pluriennale vincolato</i> | 0,00 | 0,00 0,00 0,00 | 0,00 0,00 0,00 | 0,00 0,00 0,00 |
| | | | previsione di cassa | 0,00 | 0,00 | | |
| 13.02 Programma 2 | Servizio sanitario regionale - finanziamento aggiuntivo corrente per livelli di assistenza superiori ai LEA | | | | | | |
| Titolo 1 | Spese correnti | 0,00 | previsione di competenza <i>di cui già impegnato*</i> <i>di cui fondo pluriennale vincolato</i> | 0,00 | 0,00 0,00 0,00 | 0,00 0,00 0,00 | 0,00 0,00 0,00 |
| | | | previsione di cassa | 0,00 | 0,00 | | |
| Totale Programma 2 | Servizio sanitario regionale - finanziamento aggiuntivo corrente per livelli di assistenza superiori ai LEA | 0,00 | previsione di competenza <i>di cui già impegnato*</i> <i>di cui fondo pluriennale vincolato</i> | 0,00 | 0,00 0,00 0,00 | 0,00 0,00 0,00 | 0,00 0,00 0,00 |
| | | | previsione di cassa | 0,00 | 0,00 | | |
| 13.03 Programma 3 | Servizio sanitario regionale - finanziamento aggiuntivo corrente per la copertura dello squilibrio di bilancio corrente | | | | | | |
| Titolo 1 | Spese correnti | 0,00 | previsione di competenza <i>di cui già impegnato*</i> <i>di cui fondo pluriennale vincolato</i> | 0,00 | 0,00 0,00 0,00 | 0,00 0,00 0,00 | 0,00 0,00 0,00 |
| | | | previsione di cassa | 0,00 | 0,00 | | |
| Totale Programma 3 | Servizio sanitario regionale - finanziamento aggiuntivo corrente per la copertura dello squilibrio di bilancio corrente | 0,00 | previsione di competenza <i>di cui già impegnato*</i> <i>di cui fondo pluriennale vincolato</i> | 0,00 | 0,00 0,00 0,00 | 0,00 0,00 0,00 | 0,00 0,00 0,00 |
| | | | previsione di cassa | 0,00 | 0,00 | | |

| MISSIONE PROGRAMMA, TITOLO | DENOMINAZIONE | RESIDUI PRESUNTI AL TERMINE DELL'ESERCIZIO PRECEDENTE QUELLO CUI SI RIFERISCE IL BILANCIO | | PREVISIONI DEFINITIVE DELL'ANNO PRECEDENTE QUELLO CUI SI RIFERISCE IL BILANCIO | | | |
|-------------------------------|--|---|---|---|-------------------------|-------------------------|-------------------------|
| | | | | | PREVISIONI ANNO 2023 | PREVISIONI ANNO 2024 | PREVISIONI ANNO 2025 |
| 13.04 Programma 4 | Servizio sanitario regionale - ripiano di disavanzi sanitari relativi ad esercizi pregressi | | | | | | |
| Titolo 2 | Spese in conto capitale | 0,00 | previsione di competenza <i>di cui già impegnato*</i> <i>di cui fondo pluriennale vincolato</i> | 0,00 0,00 0,00 | 0,00 0,00 0,00 | 0,00 0,00 0,00 | 0,00 0,00 0,00 |
| | | | previsione di cassa | 0,00 | 0,00 | | |
| Totale Programma 4 | Servizio sanitario regionale - ripiano di disavanzi sanitari relativi ad esercizi pregressi | 0,00 | previsione di competenza <i>di cui già impegnato*</i> <i>di cui fondo pluriennale vincolato</i> | 0,00 0,00 0,00 | 0,00 0,00 0,00 | 0,00 0,00 0,00 | 0,00 0,00 0,00 |
| | | | previsione di cassa | 0,00 | 0,00 | | |
| 13.05 Programma 5 | Servizio sanitario regionale - investimenti sanitari | | | | | | |
| Titolo 2 | Spese in conto capitale | 0,00 | previsione di competenza <i>di cui già impegnato*</i> <i>di cui fondo pluriennale vincolato</i> | 0,00 0,00 0,00 | 0,00 0,00 0,00 | 0,00 0,00 0,00 | 0,00 0,00 0,00 |
| | | | previsione di cassa | 0,00 | 0,00 | | |
| Titolo 3 | Spese per incremento di attività finanziarie | 0,00 | previsione di competenza <i>di cui già impegnato*</i> <i>di cui fondo pluriennale vincolato</i> | 0,00 0,00 0,00 | 0,00 0,00 0,00 | 0,00 0,00 0,00 | 0,00 0,00 0,00 |
| | | | previsione di cassa | 0,00 | 0,00 | | |
| Totale Programma 5 | Servizio sanitario regionale - investimenti sanitari | 0,00 | previsione di competenza <i>di cui già impegnato*</i> <i>di cui fondo pluriennale vincolato</i> | 0,00 0,00 0,00 | 0,00 0,00 0,00 | 0,00 0,00 0,00 | 0,00 0,00 0,00 |
| | | | previsione di cassa | 0,00 | 0,00 | | |
| 13.06 Programma 6 | Servizio sanitario regionale - restituzione maggiori gettiti SSN | | | | | | |
| Titolo 1 | Spese correnti | 0,00 | previsione di competenza <i>di cui già impegnato*</i> <i>di cui fondo pluriennale vincolato</i> | 0,00 0,00 0,00 | 0,00 0,00 0,00 | 0,00 0,00 0,00 | 0,00 0,00 0,00 |
| | | | previsione di cassa | 0,00 | 0,00 | | |

| MISSIONE PROGRAMMA, TITOLO | DENOMINAZIONE | RESIDUI PRESUNTI AL TERMINE DELL'ESERCIZIO PRECEDENTE QUELLO CUI SI RIFERISCE IL BILANCIO | | PREVISIONI DEFINITIVE DELL'ANNO PRECEDENTE QUELLO CUI SI RIFERISCE IL BILANCIO | PREVISIONI ANNO | | |
|-------------------------------|---|---|--|---|------------------------------|------------------------------|------------------------------|
| | | | | | 2023 | 2024 | 2025 |
| Totale Programma 6 | Servizio sanitario regionale - restituzione maggiori gettiti SSN | 0,00 | previsione di competenza <i>di cui già impegnato*</i> <i>di cui fondo pluriennale vincolato</i> previsione di cassa | 0,00 | 0,00 0,00 0,00 0,00 | 0,00 0,00 0,00 0,00 | 0,00 0,00 0,00 0,00 |
| 13.07 Programma 7 | Ulteriori spese in materia sanitaria | | | | | | |
| Titolo 1 | Spese correnti | 0,00 | previsione di competenza <i>di cui già impegnato*</i> <i>di cui fondo pluriennale vincolato</i> previsione di cassa | 0,00 | 0,00 0,00 0,00 0,00 | 0,00 0,00 0,00 0,00 | 0,00 0,00 0,00 0,00 |
| Titolo 2 | Spese in conto capitale | 0,00 | previsione di competenza <i>di cui già impegnato*</i> <i>di cui fondo pluriennale vincolato</i> previsione di cassa | 0,00 | 0,00 0,00 0,00 0,00 | 0,00 0,00 0,00 0,00 | 0,00 0,00 0,00 0,00 |
| Titolo 3 | Spese per incremento di attività finanziarie | 0,00 | previsione di competenza <i>di cui già impegnato*</i> <i>di cui fondo pluriennale vincolato</i> previsione di cassa | 0,00 | 0,00 0,00 0,00 0,00 | 0,00 0,00 0,00 0,00 | 0,00 0,00 0,00 0,00 |
| Totale Programma 7 | Ulteriori spese in materia sanitaria | 0,00 | previsione di competenza <i>di cui già impegnato*</i> <i>di cui fondo pluriennale vincolato</i> previsione di cassa | 0,00 | 0,00 0,00 0,00 0,00 | 0,00 0,00 0,00 0,00 | 0,00 0,00 0,00 0,00 |
| 13.08 Programma 8 | Politica regionale unitaria per la tutela della salute (solo per le Regioni) | | | | | | |
| Titolo 1 | Spese correnti | 0,00 | previsione di competenza <i>di cui già impegnato*</i> <i>di cui fondo pluriennale vincolato</i> previsione di cassa | 0,00 | 0,00 0,00 0,00 0,00 | 0,00 0,00 0,00 0,00 | 0,00 0,00 0,00 0,00 |
| Titolo 2 | Spese in conto capitale | 0,00 | previsione di competenza <i>di cui già impegnato*</i> <i>di cui fondo pluriennale vincolato</i> previsione di cassa | 0,00 | 0,00 0,00 0,00 0,00 | 0,00 0,00 0,00 0,00 | 0,00 0,00 0,00 0,00 |

| MISSIONE PROGRAMMA, TITOLO | DENOMINAZIONE | RESIDUI PRESUNTI AL TERMINE DELL'ESERCIZIO PRECEDENTE QUELLO CUI SI RIFERISCE IL BILANCIO | | PREVISIONI DEFINITIVE DELL'ANNO PRECEDENTE QUELLO CUI SI RIFERISCE IL BILANCIO | | | |
|-------------------------------|---|---|---|---|-------------------------|-------------------------|-------------------------|
| | | | | | PREVISIONI ANNO 2023 | PREVISIONI ANNO 2024 | PREVISIONI ANNO 2025 |
| Titolo 3 | Spese per incremento di attività finanziarie | 0,00 | previsione di competenza | 0,00 | 0,00 | 0,00 | 0,00 |
| | | | <i>di cui già impegnato*</i> | | 0,00 | 0,00 | 0,00 |
| | | | <i>di cui fondo pluriennale vincolato</i> | 0,00 | 0,00 | 0,00 | 0,00 |
| | | | previsione di cassa | 0,00 | 0,00 | | |
| Totale Programma 8 | Politica regionale unitaria per la tutela della salute (solo per le Regioni) | 0,00 | previsione di competenza | 0,00 | 0,00 | 0,00 | 0,00 |
| | | | <i>di cui già impegnato*</i> | | 0,00 | 0,00 | 0,00 |
| | | | <i>di cui fondo pluriennale vincolato</i> | 0,00 | 0,00 | 0,00 | 0,00 |
| | | | previsione di cassa | 0,00 | 0,00 | | |
| Totale Missione 13 | Tutela della salute | 0,00 | previsione di competenza | 0,00 | 0,00 | 0,00 | 0,00 |
| | | | <i>di cui già impegnato*</i> | | 0,00 | 0,00 | 0,00 |
| | | | <i>di cui fondo pluriennale vincolato</i> | 0,00 | 0,00 | 0,00 | 0,00 |
| | | | previsione di cassa | 0,00 | 0,00 | | |

| MISSIONE PROGRAMMA, TITOLO | DENOMINAZIONE | RESIDUI PRESUNTI AL TERMINE DELL'ESERCIZIO PRECEDENTE QUELLO CUI SI RIFERISCE IL BILANCIO | | PREVISIONI DEFINITIVE DELL'ANNO PRECEDENTE QUELLO CUI SI RIFERISCE IL BILANCIO | | | |
|---|---|---|---|---|---|---|---|
| | | | | | PREVISIONI ANNO 2023 | PREVISIONI ANNO 2024 | PREVISIONI ANNO 2025 |
| Missione 14 | Sviluppo economico e competitività | | | | | | |
| 14.01 Programma 1 | Industria PMI e Artigianato | | | | | | |
| Titolo 1 | Spese correnti | 0,00 | previsione di competenza <i>di cui già impegnato*</i> <i>di cui fondo pluriennale vincolato</i> | 0,00 | 0,00 0,00 0,00 | 0,00 0,00 0,00 | 0,00 0,00 0,00 |
| | | | previsione di cassa | 0,00 | 0,00 | | |
| Titolo 2 | Spese in conto capitale | 0,00 | previsione di competenza <i>di cui già impegnato*</i> <i>di cui fondo pluriennale vincolato</i> | 0,00 | 0,00 0,00 0,00 | 0,00 0,00 0,00 | 0,00 0,00 0,00 |
| | | | previsione di cassa | 0,00 | 0,00 | | |
| Titolo 3 | Spese per incremento di attività finanziarie | 0,00 | previsione di competenza <i>di cui già impegnato*</i> <i>di cui fondo pluriennale vincolato</i> | 0,00 | 0,00 0,00 0,00 | 0,00 0,00 0,00 | 0,00 0,00 0,00 |
| | | | previsione di cassa | 0,00 | 0,00 | | |
| Totale Programma 1 Industria PMI e Artigianato | | 0,00 | previsione di competenza <i>di cui già impegnato*</i> <i>di cui fondo pluriennale vincolato</i> | 0,00 | 0,00 0,00 0,00 | 0,00 0,00 0,00 | 0,00 0,00 0,00 |
| | | | previsione di cassa | 0,00 | 0,00 | | |
| 14.02 Programma 2 | Commercio - reti distributive - tutela dei consumatori | | | | | | |
| Titolo 1 | Spese correnti | 0,00 | previsione di competenza <i>di cui già impegnato*</i> <i>di cui fondo pluriennale vincolato</i> | 0,00 | 0,00 0,00 0,00 | 0,00 0,00 0,00 | 0,00 0,00 0,00 |
| | | | previsione di cassa | 0,00 | 0,00 | | |
| Titolo 2 | Spese in conto capitale | 0,00 | previsione di competenza <i>di cui già impegnato*</i> <i>di cui fondo pluriennale vincolato</i> | 0,00 | 0,00 0,00 0,00 | 0,00 0,00 0,00 | 0,00 0,00 0,00 |
| | | | previsione di cassa | 0,00 | 0,00 | | |
| Titolo 3 | Spese per incremento di attività finanziarie | 0,00 | previsione di competenza <i>di cui già impegnato*</i> <i>di cui fondo pluriennale vincolato</i> | 0,00 | 0,00 0,00 0,00 | 0,00 0,00 0,00 | 0,00 0,00 0,00 |
| | | | previsione di cassa | 0,00 | 0,00 | | |

| MISSIONE PROGRAMMA, TITOLO | DENOMINAZIONE | RESIDUI PRESUNTI AL TERMINE DELL'ESERCIZIO PRECEDENTE QUELLO CUI SI RIFERISCE IL BILANCIO | | PREVISIONI DEFINITIVE DELL'ANNO PRECEDENTE QUELLO CUI SI RIFERISCE IL BILANCIO | | | |
|-------------------------------|---|---|--|---|------------------------------|------------------------------|------------------------------|
| | | | | | PREVISIONI ANNO 2023 | PREVISIONI ANNO 2024 | PREVISIONI ANNO 2025 |
| Totale Programma 2 | Commercio - reti distributive - tutela dei consumatori | 0,00 | previsione di competenza <i>di cui già impegnato*</i> <i>di cui fondo pluriennale vincolato</i> previsione di cassa | 0,00 | 0,00 0,00 0,00 0,00 | 0,00 0,00 0,00 0,00 | 0,00 0,00 0,00 0,00 |
| 14.03 Programma 3 | Ricerca e innovazione | | | | | | |
| Titolo 1 | Spese correnti | 0,00 | previsione di competenza <i>di cui già impegnato*</i> <i>di cui fondo pluriennale vincolato</i> previsione di cassa | 0,00 | 0,00 0,00 0,00 0,00 | 0,00 0,00 0,00 0,00 | 0,00 0,00 0,00 0,00 |
| Titolo 2 | Spese in conto capitale | 0,00 | previsione di competenza <i>di cui già impegnato*</i> <i>di cui fondo pluriennale vincolato</i> previsione di cassa | 0,00 | 0,00 0,00 0,00 0,00 | 0,00 0,00 0,00 0,00 | 0,00 0,00 0,00 0,00 |
| Titolo 3 | Spese per incremento di attività finanziarie | 0,00 | previsione di competenza <i>di cui già impegnato*</i> <i>di cui fondo pluriennale vincolato</i> previsione di cassa | 0,00 | 0,00 0,00 0,00 0,00 | 0,00 0,00 0,00 0,00 | 0,00 0,00 0,00 0,00 |
| Totale Programma 3 | Ricerca e innovazione | 0,00 | previsione di competenza <i>di cui già impegnato*</i> <i>di cui fondo pluriennale vincolato</i> previsione di cassa | 0,00 | 0,00 0,00 0,00 0,00 | 0,00 0,00 0,00 0,00 | 0,00 0,00 0,00 0,00 |
| 14.04 Programma 4 | Reti e altri servizi di pubblica utilità | | | | | | |
| Titolo 1 | Spese correnti | 0,00 | previsione di competenza <i>di cui già impegnato*</i> <i>di cui fondo pluriennale vincolato</i> previsione di cassa | 0,00 | 0,00 0,00 0,00 0,00 | 0,00 0,00 0,00 0,00 | 0,00 0,00 0,00 0,00 |
| Titolo 2 | Spese in conto capitale | 0,00 | previsione di competenza <i>di cui già impegnato*</i> <i>di cui fondo pluriennale vincolato</i> previsione di cassa | 0,00 | 0,00 0,00 0,00 0,00 | 0,00 0,00 0,00 0,00 | 0,00 0,00 0,00 0,00 |

| MISSIONE PROGRAMMA, TITOLO | DENOMINAZIONE | RESIDUI PRESUNTI AL TERMINE DELL'ESERCIZIO PRECEDENTE QUELLO CUI SI RIFERISCE IL BILANCIO | | PREVISIONI DEFINITIVE DELL'ANNO PRECEDENTE QUELLO CUI SI RIFERISCE IL BILANCIO | | | |
|--|---|---|--|---|--------------------------|--------------------------|--------------------------|
| | | | | | PREVISIONI ANNO 2023 | PREVISIONI ANNO 2024 | PREVISIONI ANNO 2025 |
| Titolo 3 | Spese per incremento di attività finanziarie | 0,00 | previsione di competenza <i>di cui già impegnato*</i> <i>di cui fondo pluriennale vincolato</i> previsione di cassa | 0,00 0,00 0,00 | 0,00 0,00 0,00 | 0,00 0,00 0,00 | 0,00 0,00 0,00 |
| Totale Programma 4 Reti e altri servizi di pubblica utilità | | 0,00 | previsione di competenza <i>di cui già impegnato*</i> <i>di cui fondo pluriennale vincolato</i> previsione di cassa | 0,00 0,00 0,00 | 0,00 0,00 0,00 | 0,00 0,00 0,00 | 0,00 0,00 0,00 |
| 14.05 Programma 5 | Politica regionale unitaria per lo sviluppo economico e la competitività (solo per le Regioni) | | | | | | |
| Titolo 1 | Spese correnti | 0,00 | previsione di competenza <i>di cui già impegnato*</i> <i>di cui fondo pluriennale vincolato</i> previsione di cassa | 0,00 0,00 0,00 | 0,00 0,00 0,00 | 0,00 0,00 0,00 | 0,00 0,00 0,00 |
| Titolo 2 | Spese in conto capitale | 0,00 | previsione di competenza <i>di cui già impegnato*</i> <i>di cui fondo pluriennale vincolato</i> previsione di cassa | 0,00 0,00 0,00 | 0,00 0,00 0,00 | 0,00 0,00 0,00 | 0,00 0,00 0,00 |
| Titolo 3 | Spese per incremento di attività finanziarie | 0,00 | previsione di competenza <i>di cui già impegnato*</i> <i>di cui fondo pluriennale vincolato</i> previsione di cassa | 0,00 0,00 0,00 | 0,00 0,00 0,00 | 0,00 0,00 0,00 | 0,00 0,00 0,00 |
| Totale Programma 5 Politica regionale unitaria per lo sviluppo economico e la competitività (solo per le Regioni) | | 0,00 | previsione di competenza <i>di cui già impegnato*</i> <i>di cui fondo pluriennale vincolato</i> previsione di cassa | 0,00 0,00 0,00 | 0,00 0,00 0,00 | 0,00 0,00 0,00 | 0,00 0,00 0,00 |
| Totale Missione 14 | Sviluppo economico e competitività | 0,00 | previsione di competenza <i>di cui già impegnato*</i> <i>di cui fondo pluriennale vincolato</i> previsione di cassa | 0,00 0,00 0,00 | 0,00 0,00 0,00 | 0,00 0,00 0,00 | 0,00 0,00 0,00 |

| MISSIONE PROGRAMMA, TITOLO | DENOMINAZIONE | RESIDUI PRESUNTI AL TERMINE DELL'ESERCIZIO PRECEDENTE QUELLO CUI SI RIFERISCE IL BILANCIO | | PREVISIONI DEFINITIVE DELL'ANNO PRECEDENTE QUELLO CUI SI RIFERISCE IL BILANCIO | | | |
|-------------------------------|---|---|--|---|-------------------------------|-------------------------------|-------------------------------|
| | | | | | PREVISIONI ANNO 2023 | PREVISIONI ANNO 2024 | PREVISIONI ANNO 2025 |
| Missione 15 | | Politiche per il lavoro e la formazione professionale | | | | | |
| 15.01 Programma 1 | Servizi per lo sviluppo del mercato del lavoro | | | | | | |
| Titolo 1 | Spese correnti | 0,00 | previsione di competenza <i>di cui già impegnato*</i> <i>di cui fondo pluriennale vincolato</i> | 0,00 | 0,00 0,00 0,00 | 0,00 0,00 0,00 | 0,00 0,00 0,00 |
| | | | previsione di cassa | 0,00 | 0,00 | | |
| Titolo 2 | Spese in conto capitale | 0,00 | previsione di competenza <i>di cui già impegnato*</i> <i>di cui fondo pluriennale vincolato</i> | 0,00 | 0,00 0,00 0,00 | 0,00 0,00 0,00 | 0,00 0,00 0,00 |
| | | | previsione di cassa | 0,00 | 0,00 | | |
| Titolo 3 | Spese per incremento di attività finanziarie | 0,00 | previsione di competenza <i>di cui già impegnato*</i> <i>di cui fondo pluriennale vincolato</i> | 0,00 | 0,00 0,00 0,00 | 0,00 0,00 0,00 | 0,00 0,00 0,00 |
| | | | previsione di cassa | 0,00 | 0,00 | | |
| Totale Programma 1 | | 0,00 | previsione di competenza <i>di cui già impegnato*</i> <i>di cui fondo pluriennale vincolato</i> | 0,00 | 0,00 0,00 0,00 | 0,00 0,00 0,00 | 0,00 0,00 0,00 |
| | Servizi per lo sviluppo del mercato del lavoro | | previsione di cassa | 0,00 | 0,00 | | |
| 15.02 Programma 2 | Formazione professionale | | | | | | |
| Titolo 1 | Spese correnti | 0,00 | previsione di competenza <i>di cui già impegnato*</i> <i>di cui fondo pluriennale vincolato</i> | 0,00 | 0,00 0,00 0,00 | 0,00 0,00 0,00 | 0,00 0,00 0,00 |
| | | | previsione di cassa | 0,00 | 0,00 | | |
| Titolo 2 | Spese in conto capitale | 0,00 | previsione di competenza <i>di cui già impegnato*</i> <i>di cui fondo pluriennale vincolato</i> | 0,00 | 0,00 0,00 0,00 | 0,00 0,00 0,00 | 0,00 0,00 0,00 |
| | | | previsione di cassa | 0,00 | 0,00 | | |

| MISSIONE PROGRAMMA, TITOLO | DENOMINAZIONE | RESIDUI PRESUNTI AL TERMINE DELL'ESERCIZIO PRECEDENTE QUELLO CUI SI RIFERISCE IL BILANCIO | | PREVISIONI DEFINITIVE DELL'ANNO PRECEDENTE QUELLO CUI SI RIFERISCE IL BILANCIO | | | |
|--|--|---|--|---|------------------------------|------------------------------|------------------------------|
| | | | | | PREVISIONI ANNO 2023 | PREVISIONI ANNO 2024 | PREVISIONI ANNO 2025 |
| Titolo 3 | Spese per incremento di attività finanziarie | 0,00 | previsione di competenza <i>di cui già impegnato*</i> <i>di cui fondo pluriennale vincolato</i> | 0,00 | 0,00 0,00 0,00 | 0,00 0,00 0,00 | 0,00 0,00 0,00 |
| Totale Programma 2 Formazione professionale | | 0,00 | previsione di competenza <i>di cui già impegnato*</i> <i>di cui fondo pluriennale vincolato</i> previsione di cassa | 0,00 | 0,00 0,00 0,00 0,00 | 0,00 0,00 0,00 0,00 | 0,00 0,00 0,00 0,00 |
| 15.03 Programma 3 | Sostegno all'occupazione | | | | | | |
| Titolo 1 | Spese correnti | 0,00 | previsione di competenza <i>di cui già impegnato*</i> <i>di cui fondo pluriennale vincolato</i> | 0,00 | 0,00 0,00 0,00 | 0,00 0,00 0,00 | 0,00 0,00 0,00 |
| Titolo 2 | Spese in conto capitale | 0,00 | previsione di competenza <i>di cui già impegnato*</i> <i>di cui fondo pluriennale vincolato</i> | 0,00 | 0,00 0,00 0,00 | 0,00 0,00 0,00 | 0,00 0,00 0,00 |
| Titolo 3 | Spese per incremento di attività finanziarie | 0,00 | previsione di competenza <i>di cui già impegnato*</i> <i>di cui fondo pluriennale vincolato</i> | 0,00 | 0,00 0,00 0,00 | 0,00 0,00 0,00 | 0,00 0,00 0,00 |
| Totale Programma 3 Sostegno all'occupazione | | 0,00 | previsione di competenza <i>di cui già impegnato*</i> <i>di cui fondo pluriennale vincolato</i> previsione di cassa | 0,00 | 0,00 0,00 0,00 0,00 | 0,00 0,00 0,00 0,00 | 0,00 0,00 0,00 0,00 |
| 15.04 Programma 4 | Politica regionale unitaria per il lavoro e la formazione professionale (solo per le Regioni) | | | | | | |
| Titolo 1 | Spese correnti | 0,00 | previsione di competenza <i>di cui già impegnato*</i> <i>di cui fondo pluriennale vincolato</i> | 0,00 | 0,00 0,00 0,00 | 0,00 0,00 0,00 | 0,00 0,00 0,00 |
| | | | previsione di cassa | 0,00 | 0,00 | 0,00 | 0,00 |

| MISSIONE PROGRAMMA, TITOLO | DENOMINAZIONE | RESIDUI PRESUNTI AL TERMINE DELL'ESERCIZIO PRECEDENTE QUELLO CUI SI RIFERISCE IL BILANCIO | | PREVISIONI DEFINITIVE DELL'ANNO PRECEDENTE QUELLO CUI SI RIFERISCE IL BILANCIO | | | |
|-------------------------------|--|---|---|---|-------------------------|-------------------------|-------------------------|
| | | | | | PREVISIONI ANNO 2023 | PREVISIONI ANNO 2024 | PREVISIONI ANNO 2025 |
| Titolo 2 | Spese in conto capitale | 0,00 | previsione di competenza | 0,00 | 0,00 | 0,00 | 0,00 |
| | | | <i>di cui già impegnato*</i> | | 0,00 | 0,00 | 0,00 |
| | | | <i>di cui fondo pluriennale vincolato</i> | 0,00 | 0,00 | 0,00 | 0,00 |
| | | | previsione di cassa | 0,00 | 0,00 | | |
| Titolo 3 | Spese per incremento di attività finanziarie | 0,00 | previsione di competenza | 0,00 | 0,00 | 0,00 | 0,00 |
| | | | <i>di cui già impegnato*</i> | | 0,00 | 0,00 | 0,00 |
| | | | <i>di cui fondo pluriennale vincolato</i> | 0,00 | 0,00 | 0,00 | 0,00 |
| | | | previsione di cassa | 0,00 | 0,00 | | |
| Totale Programma 4 | Politica regionale unitaria per il lavoro e la formazione professionale (solo per le Regioni) | 0,00 | previsione di competenza | 0,00 | 0,00 | 0,00 | 0,00 |
| | | | <i>di cui già impegnato*</i> | | 0,00 | 0,00 | 0,00 |
| | | | <i>di cui fondo pluriennale vincolato</i> | 0,00 | 0,00 | 0,00 | 0,00 |
| | | | previsione di cassa | 0,00 | 0,00 | | |
| Totale Missione 15 | Politiche per il lavoro e la formazione professionale | 0,00 | previsione di competenza | 0,00 | 0,00 | 0,00 | 0,00 |
| | | | <i>di cui già impegnato*</i> | | 0,00 | 0,00 | 0,00 |
| | | | <i>di cui fondo pluriennale vincolato</i> | 0,00 | 0,00 | 0,00 | 0,00 |
| | | | previsione di cassa | 0,00 | 0,00 | | |

| MISSIONE PROGRAMMA, TITOLO | DENOMINAZIONE | RESIDUI PRESUNTI AL TERMINE DELL'ESERCIZIO PRECEDENTE QUELLO CUI SI RIFERISCE IL BILANCIO | | PREVISIONI DEFINITIVE DELL'ANNO PRECEDENTE QUELLO CUI SI RIFERISCE IL BILANCIO | | | |
|-------------------------------|---|---|---|---|-------------------------|-------------------------|-------------------------|
| | | | | | PREVISIONI ANNO 2023 | PREVISIONI ANNO 2024 | PREVISIONI ANNO 2025 |
| Missione 16 | Agricoltura, politiche agroalimentari e pesca | | | | | | |
| 16.01 Programma 1 | Sviluppo del settore agricolo e del sistema agroalimentare | | | | | | |
| Titolo 1 | Spese correnti | 0,00 | previsione di competenza <i>di cui già impegnato*</i> <i>di cui fondo pluriennale vincolato</i> | 0,00 | 0,00 0,00 0,00 | 0,00 0,00 0,00 | 0,00 0,00 0,00 |
| | | | previsione di cassa | 0,00 | 0,00 | | |
| Titolo 2 | Spese in conto capitale | 0,00 | previsione di competenza <i>di cui già impegnato*</i> <i>di cui fondo pluriennale vincolato</i> | 0,00 | 0,00 0,00 0,00 | 0,00 0,00 0,00 | 0,00 0,00 0,00 |
| | | | previsione di cassa | 0,00 | 0,00 | | |
| Titolo 3 | Spese per incremento di attività finanziarie | 0,00 | previsione di competenza <i>di cui già impegnato*</i> <i>di cui fondo pluriennale vincolato</i> | 0,00 | 0,00 0,00 0,00 | 0,00 0,00 0,00 | 0,00 0,00 0,00 |
| | | | previsione di cassa | 0,00 | 0,00 | | |
| Totale Programma 1 | Sviluppo del settore agricolo e del sistema agroalimentare | 0,00 | previsione di competenza <i>di cui già impegnato*</i> <i>di cui fondo pluriennale vincolato</i> | 0,00 | 0,00 0,00 0,00 | 0,00 0,00 0,00 | 0,00 0,00 0,00 |
| | | | previsione di cassa | 0,00 | 0,00 | | |
| 16.02 Programma 2 | Caccia e pesca | | | | | | |
| Titolo 1 | Spese correnti | 0,00 | previsione di competenza <i>di cui già impegnato*</i> <i>di cui fondo pluriennale vincolato</i> | 0,00 | 0,00 0,00 0,00 | 0,00 0,00 0,00 | 0,00 0,00 0,00 |
| | | | previsione di cassa | 0,00 | 0,00 | | |
| Titolo 2 | Spese in conto capitale | 0,00 | previsione di competenza <i>di cui già impegnato*</i> <i>di cui fondo pluriennale vincolato</i> | 0,00 | 0,00 0,00 0,00 | 0,00 0,00 0,00 | 0,00 0,00 0,00 |
| | | | previsione di cassa | 0,00 | 0,00 | | |

| MISSIONE PROGRAMMA, TITOLO | DENOMINAZIONE | RESIDUI PRESUNTI AL TERMINE DELL'ESERCIZIO PRECEDENTE QUELLO CUI SI RIFERISCE IL BILANCIO | | PREVISIONI DEFINITIVE DELL'ANNO PRECEDENTE QUELLO CUI SI RIFERISCE IL BILANCIO | | | |
|--|--|---|---|---|-------------------------|-------------------------|-------------------------|
| | | | | | PREVISIONI ANNO 2023 | PREVISIONI ANNO 2024 | PREVISIONI ANNO 2025 |
| Titolo 3 | Spese per incremento di attività finanziarie | 0,00 | previsione di competenza | 0,00 | 0,00 | 0,00 | 0,00 |
| | | | <i>di cui già impegnato*</i> | | 0,00 | 0,00 | 0,00 |
| | | | <i>di cui fondo pluriennale vincolato</i> | 0,00 | 0,00 | 0,00 | 0,00 |
| | | | previsione di cassa | 0,00 | 0,00 | | |
| Totale Programma 2 Caccia e pesca | | 0,00 | previsione di competenza | 0,00 | 0,00 | 0,00 | 0,00 |
| | | | <i>di cui già impegnato*</i> | | 0,00 | 0,00 | 0,00 |
| | | | <i>di cui fondo pluriennale vincolato</i> | 0,00 | 0,00 | 0,00 | 0,00 |
| | | | previsione di cassa | 0,00 | 0,00 | | |
| 16.03 Programma 3 | Politica regionale unitaria per l'agricoltura, i sistemi agroalimentari, la caccia e la pesca (solo per le Regioni) | | | | | | |
| Titolo 1 | Spese correnti | 0,00 | previsione di competenza | 0,00 | 0,00 | 0,00 | 0,00 |
| | | | <i>di cui già impegnato*</i> | | 0,00 | 0,00 | 0,00 |
| | | | <i>di cui fondo pluriennale vincolato</i> | 0,00 | 0,00 | 0,00 | 0,00 |
| | | | previsione di cassa | 0,00 | 0,00 | | |
| Titolo 2 | Spese in conto capitale | 0,00 | previsione di competenza | 0,00 | 0,00 | 0,00 | 0,00 |
| | | | <i>di cui già impegnato*</i> | | 0,00 | 0,00 | 0,00 |
| | | | <i>di cui fondo pluriennale vincolato</i> | 0,00 | 0,00 | 0,00 | 0,00 |
| | | | previsione di cassa | 0,00 | 0,00 | | |
| Titolo 3 | Spese per incremento di attività finanziarie | 0,00 | previsione di competenza | 0,00 | 0,00 | 0,00 | 0,00 |
| | | | <i>di cui già impegnato*</i> | | 0,00 | 0,00 | 0,00 |
| | | | <i>di cui fondo pluriennale vincolato</i> | 0,00 | 0,00 | 0,00 | 0,00 |
| | | | previsione di cassa | 0,00 | 0,00 | | |
| Totale Programma 3 | Politica regionale unitaria per l'agricoltura, i sistemi agroalimentari, la caccia e la pesca (solo per le Regioni) | 0,00 | previsione di competenza | 0,00 | 0,00 | 0,00 | 0,00 |
| | | | <i>di cui già impegnato*</i> | | 0,00 | 0,00 | 0,00 |
| | | | <i>di cui fondo pluriennale vincolato</i> | 0,00 | 0,00 | 0,00 | 0,00 |
| | | | previsione di cassa | 0,00 | 0,00 | | |
| Totale Missione 16 | Agricoltura, politiche agroalimentari e pesca | 0,00 | previsione di competenza | 0,00 | 0,00 | 0,00 | 0,00 |
| | | | <i>di cui già impegnato*</i> | | 0,00 | 0,00 | 0,00 |
| | | | <i>di cui fondo pluriennale vincolato</i> | 0,00 | 0,00 | 0,00 | 0,00 |
| | | | previsione di cassa | 0,00 | 0,00 | | |

| MISSIONE PROGRAMMA, TITOLO | DENOMINAZIONE | RESIDUI PRESUNTI AL TERMINE DELL'ESERCIZIO PRECEDENTE QUELLO CUI SI RIFERISCE IL BILANCIO | | PREVISIONI DEFINITIVE DELL'ANNO PRECEDENTE QUELLO CUI SI RIFERISCE IL BILANCIO | | | |
|---|--|---|---|---|-------------------------|-------------------------|-------------------------|
| | | | | | PREVISIONI ANNO 2023 | PREVISIONI ANNO 2024 | PREVISIONI ANNO 2025 |
| Missione 17 | | Energia e diversificazione delle fonti energetiche | | | | | |
| 17.01 Programma 1 | Fonti energetiche | | | | | | |
| Titolo 1 | Spese correnti | 0,00 | previsione di competenza <i>di cui già impegnato*</i> <i>di cui fondo pluriennale vincolato</i> | 0,00 | 0,00 0,00 0,00 | 0,00 0,00 0,00 | 0,00 0,00 0,00 |
| | | | previsione di cassa | 0,00 | 0,00 | | |
| Titolo 2 | Spese in conto capitale | 0,00 | previsione di competenza <i>di cui già impegnato*</i> <i>di cui fondo pluriennale vincolato</i> | 0,00 | 0,00 0,00 0,00 | 0,00 0,00 0,00 | 0,00 0,00 0,00 |
| | | | previsione di cassa | 0,00 | 0,00 | | |
| Titolo 3 | Spese per incremento di attività finanziarie | 0,00 | previsione di competenza <i>di cui già impegnato*</i> <i>di cui fondo pluriennale vincolato</i> | 0,00 | 0,00 0,00 0,00 | 0,00 0,00 0,00 | 0,00 0,00 0,00 |
| | | | previsione di cassa | 0,00 | 0,00 | | |
| Totale Programma 1 Fonti energetiche | | 0,00 | previsione di competenza <i>di cui già impegnato*</i> <i>di cui fondo pluriennale vincolato</i> | 0,00 | 0,00 0,00 0,00 | 0,00 0,00 0,00 | 0,00 0,00 0,00 |
| | | | previsione di cassa | 0,00 | 0,00 | | |
| 17.02 Programma 2 | Politica regionale unitaria per l'energia e la diversificazione delle fonti energetiche (solo per le Regioni) | | | | | | |
| Titolo 1 | Spese correnti | 0,00 | previsione di competenza <i>di cui già impegnato*</i> <i>di cui fondo pluriennale vincolato</i> | 0,00 | 0,00 0,00 0,00 | 0,00 0,00 0,00 | 0,00 0,00 0,00 |
| | | | previsione di cassa | 0,00 | 0,00 | | |
| Titolo 2 | Spese in conto capitale | 0,00 | previsione di competenza <i>di cui già impegnato*</i> <i>di cui fondo pluriennale vincolato</i> | 0,00 | 0,00 0,00 0,00 | 0,00 0,00 0,00 | 0,00 0,00 0,00 |
| | | | previsione di cassa | 0,00 | 0,00 | | |
| Titolo 3 | Spese per incremento di attività finanziarie | 0,00 | previsione di competenza <i>di cui già impegnato*</i> <i>di cui fondo pluriennale vincolato</i> | 0,00 | 0,00 0,00 0,00 | 0,00 0,00 0,00 | 0,00 0,00 0,00 |
| | | | previsione di cassa | 0,00 | 0,00 | | |

| MISSIONE PROGRAMMA, TITOLO | DENOMINAZIONE | RESIDUI PRESUNTI AL TERMINE DELL'ESERCIZIO PRECEDENTE QUELLO CUI SI RIFERISCE IL BILANCIO | | PREVISIONI DEFINITIVE DELL'ANNO PRECEDENTE QUELLO CUI SI RIFERISCE IL BILANCIO | | | |
|-------------------------------|--|---|--|---|------------------------------|------------------------------|------------------------------|
| | | | | | PREVISIONI ANNO 2023 | PREVISIONI ANNO 2024 | PREVISIONI ANNO 2025 |
| Totale Programma 2 | Politica regionale unitaria per l'energia e la diversificazione delle fonti energetiche (solo per le Regioni) | 0,00 | previsione di competenza <i>di cui già impegnato*</i> <i>di cui fondo pluriennale vincolato</i> previsione di cassa | 0,00 | 0,00 0,00 0,00 0,00 | 0,00 0,00 0,00 0,00 | 0,00 0,00 0,00 0,00 |
| Totale Missione 17 | Energia e diversificazione delle fonti energetiche | 0,00 | previsione di competenza <i>di cui già impegnato*</i> <i>di cui fondo pluriennale vincolato</i> previsione di cassa | 0,00 | 0,00 0,00 0,00 0,00 | 0,00 0,00 0,00 0,00 | 0,00 0,00 0,00 0,00 |

| MISSIONE PROGRAMMA, TITOLO | DENOMINAZIONE | RESIDUI PRESUNTI AL TERMINE DELL'ESERCIZIO PRECEDENTE QUELLO CUI SI RIFERISCE IL BILANCIO | | PREVISIONI DEFINITIVE DELL'ANNO PRECEDENTE QUELLO CUI SI RIFERISCE IL BILANCIO | | | |
|-------------------------------|--|---|--|---|-------------------------------|-------------------------------|-------------------------------|
| | | | | | PREVISIONI ANNO 2023 | PREVISIONI ANNO 2024 | PREVISIONI ANNO 2025 |
| Missione 18 | Relazioni con le altre autonomie territoriali e locali | | | | | | |
| 18.01 Programma 1 | Relazioni finanziarie con le altre autonomie territoriali | | | | | | |
| Titolo 1 | Spese correnti | 0,00 | previsione di competenza <i>di cui già impegnato*</i> <i>di cui fondo pluriennale vincolato</i> | 0,00 | 0,00 0,00 0,00 | 0,00 0,00 0,00 | 0,00 0,00 0,00 |
| | | | previsione di cassa | 0,00 | 0,00 | | |
| Titolo 2 | Spese in conto capitale | 0,00 | previsione di competenza <i>di cui già impegnato*</i> <i>di cui fondo pluriennale vincolato</i> | 0,00 | 0,00 0,00 0,00 | 0,00 0,00 0,00 | 0,00 0,00 0,00 |
| | | | previsione di cassa | 0,00 | 0,00 | | |
| Titolo 3 | Spese per incremento di attività finanziarie | 0,00 | previsione di competenza <i>di cui già impegnato*</i> <i>di cui fondo pluriennale vincolato</i> | 0,00 | 0,00 0,00 0,00 | 0,00 0,00 0,00 | 0,00 0,00 0,00 |
| | | | previsione di cassa | 0,00 | 0,00 | | |
| Totale Programma 1 | Relazioni finanziarie con le altre autonomie territoriali | 0,00 | previsione di competenza <i>di cui già impegnato*</i> <i>di cui fondo pluriennale vincolato</i> | 0,00 | 0,00 0,00 0,00 | 0,00 0,00 0,00 | 0,00 0,00 0,00 |
| | | | previsione di cassa | 0,00 | 0,00 | | |
| 18.02 Programma 2 | Politica regionale unitaria per le relazioni con le altre autonomie territoriali e locali (solo per le Regioni) | | | | | | |
| Titolo 1 | Spese correnti | 0,00 | previsione di competenza <i>di cui già impegnato*</i> <i>di cui fondo pluriennale vincolato</i> | 0,00 | 0,00 0,00 0,00 | 0,00 0,00 0,00 | 0,00 0,00 0,00 |
| | | | previsione di cassa | 0,00 | 0,00 | | |
| Titolo 2 | Spese in conto capitale | 0,00 | previsione di competenza <i>di cui già impegnato*</i> <i>di cui fondo pluriennale vincolato</i> | 0,00 | 0,00 0,00 0,00 | 0,00 0,00 0,00 | 0,00 0,00 0,00 |
| | | | previsione di cassa | 0,00 | 0,00 | | |

| MISSIONE PROGRAMMA, TITOLO | DENOMINAZIONE | RESIDUI PRESUNTI AL TERMINE DELL'ESERCIZIO PRECEDENTE QUELLO CUI SI RIFERISCE IL BILANCIO | | PREVISIONI DEFINITIVE DELL'ANNO PRECEDENTE QUELLO CUI SI RIFERISCE IL BILANCIO | | | |
|-------------------------------|--|---|---|---|-------------------------|-------------------------|-------------------------|
| | | | | | PREVISIONI ANNO 2023 | PREVISIONI ANNO 2024 | PREVISIONI ANNO 2025 |
| Titolo 3 | Spese per incremento di attività finanziarie | 0,00 | previsione di competenza | 0,00 | 0,00 | 0,00 | 0,00 |
| | | | <i>di cui già impegnato*</i> | | 0,00 | 0,00 | 0,00 |
| | | | <i>di cui fondo pluriennale vincolato</i> | 0,00 | 0,00 | 0,00 | 0,00 |
| | | | previsione di cassa | 0,00 | 0,00 | | |
| Totale Programma 2 | Politica regionale unitaria per le relazioni con le altre autonomie territoriali e locali (solo per le Regioni) | 0,00 | previsione di competenza | 0,00 | 0,00 | 0,00 | 0,00 |
| | | | <i>di cui già impegnato*</i> | | 0,00 | 0,00 | 0,00 |
| | | | <i>di cui fondo pluriennale vincolato</i> | 0,00 | 0,00 | 0,00 | 0,00 |
| | | | previsione di cassa | 0,00 | 0,00 | | |
| Totale Missione 18 | Relazioni con le altre autonomie territoriali e locali | 0,00 | previsione di competenza | 0,00 | 0,00 | 0,00 | 0,00 |
| | | | <i>di cui già impegnato*</i> | | 0,00 | 0,00 | 0,00 |
| | | | <i>di cui fondo pluriennale vincolato</i> | 0,00 | 0,00 | 0,00 | 0,00 |
| | | | previsione di cassa | 0,00 | 0,00 | | |

| MISSIONE PROGRAMMA, TITOLO | DENOMINAZIONE | RESIDUI PRESUNTI AL TERMINE DELL'ESERCIZIO PRECEDENTE QUELLO CUI SI RIFERISCE IL BILANCIO | | PREVISIONI DEFINITIVE DELL'ANNO PRECEDENTE QUELLO CUI SI RIFERISCE IL BILANCIO | | | |
|-------------------------------|--|---|---|---|-------------------------|-------------------------|-------------------------|
| | | | | | PREVISIONI ANNO 2023 | PREVISIONI ANNO 2024 | PREVISIONI ANNO 2025 |
| Missione 19 | Relazioni internazionali | | | | | | |
| 19.01 Programma 1 | Relazioni internazionali e Cooperazione allo sviluppo | | | | | | |
| Titolo 1 | Spese correnti | 0,00 | previsione di competenza <i>di cui già impegnato*</i> <i>di cui fondo pluriennale vincolato</i> | 0,00 | 0,00 0,00 0,00 | 0,00 0,00 0,00 | 0,00 0,00 0,00 |
| | | | previsione di cassa | 0,00 | 0,00 | | |
| Titolo 2 | Spese in conto capitale | 0,00 | previsione di competenza <i>di cui già impegnato*</i> <i>di cui fondo pluriennale vincolato</i> | 0,00 | 0,00 0,00 0,00 | 0,00 0,00 0,00 | 0,00 0,00 0,00 |
| | | | previsione di cassa | 0,00 | 0,00 | | |
| Titolo 3 | Spese per incremento di attività finanziarie | 0,00 | previsione di competenza <i>di cui già impegnato*</i> <i>di cui fondo pluriennale vincolato</i> | 0,00 | 0,00 0,00 0,00 | 0,00 0,00 0,00 | 0,00 0,00 0,00 |
| | | | previsione di cassa | 0,00 | 0,00 | | |
| Totale Programma 1 | Relazioni internazionali e Cooperazione allo sviluppo | 0,00 | previsione di competenza <i>di cui già impegnato*</i> <i>di cui fondo pluriennale vincolato</i> | 0,00 | 0,00 0,00 0,00 | 0,00 0,00 0,00 | 0,00 0,00 0,00 |
| | | | previsione di cassa | 0,00 | 0,00 | | |
| 19.02 Programma 2 | Cooperazione territoriale (solo per le Regioni) | | | | | | |
| Titolo 1 | Spese correnti | 0,00 | previsione di competenza <i>di cui già impegnato*</i> <i>di cui fondo pluriennale vincolato</i> | 0,00 | 0,00 0,00 0,00 | 0,00 0,00 0,00 | 0,00 0,00 0,00 |
| | | | previsione di cassa | 0,00 | 0,00 | | |
| Titolo 2 | Spese in conto capitale | 0,00 | previsione di competenza <i>di cui già impegnato*</i> <i>di cui fondo pluriennale vincolato</i> | 0,00 | 0,00 0,00 0,00 | 0,00 0,00 0,00 | 0,00 0,00 0,00 |
| | | | previsione di cassa | 0,00 | 0,00 | | |

| MISSIONE PROGRAMMA, TITOLO | DENOMINAZIONE | RESIDUI PRESUNTI AL TERMINE DELL'ESERCIZIO PRECEDENTE QUELLO CUI SI RIFERISCE IL BILANCIO | | PREVISIONI DEFINITIVE DELL'ANNO PRECEDENTE QUELLO CUI SI RIFERISCE IL BILANCIO | | | |
|---|--|---|---|---|-------------------------|-------------------------|-------------------------|
| | | | | | PREVISIONI ANNO 2023 | PREVISIONI ANNO 2024 | PREVISIONI ANNO 2025 |
| Titolo 3 | Spese per incremento di attività finanziarie | 0,00 | previsione di competenza | 0,00 | 0,00 | 0,00 | 0,00 |
| | | | <i>di cui già impegnato*</i> | | 0,00 | 0,00 | 0,00 |
| | | | <i>di cui fondo pluriennale vincolato</i> | 0,00 | 0,00 | 0,00 | 0,00 |
| | | | previsione di cassa | 0,00 | 0,00 | | |
| Totale Programma 2 Cooperazione territoriale (solo per le Regioni) | | 0,00 | previsione di competenza | 0,00 | 0,00 | 0,00 | 0,00 |
| | | | <i>di cui già impegnato*</i> | | 0,00 | 0,00 | 0,00 |
| | | | <i>di cui fondo pluriennale vincolato</i> | 0,00 | 0,00 | 0,00 | 0,00 |
| | | | previsione di cassa | 0,00 | 0,00 | | |
| Totale Missione 19 | Relazioni internazionali | 0,00 | previsione di competenza | 0,00 | 0,00 | 0,00 | 0,00 |
| | | | <i>di cui già impegnato*</i> | | 0,00 | 0,00 | 0,00 |
| | | | <i>di cui fondo pluriennale vincolato</i> | 0,00 | 0,00 | 0,00 | 0,00 |
| | | | previsione di cassa | 0,00 | 0,00 | | |

| MISSIONE PROGRAMMA, TITOLO | DENOMINAZIONE | RESIDUI PRESUNTI AL TERMINE DELL'ESERCIZIO PRECEDENTE QUELLO CUI SI RIFERISCE IL BILANCIO | | PREVISIONI DEFINITIVE DELL'ANNO PRECEDENTE QUELLO CUI SI RIFERISCE IL BILANCIO | | | |
|---|--|---|---|---|------------------------------|------------------------------|------------------------------|
| | | | | | PREVISIONI ANNO 2023 | PREVISIONI ANNO 2024 | PREVISIONI ANNO 2025 |
| Missione 20 | Fondi e accantonamenti | | | | | | |
| 20.01 Programma 1 | Fondo di riserva | | | | | | |
| Titolo 1 | Spese correnti | 0,00 | previsione di competenza <i>di cui già impegnato*</i> <i>di cui fondo pluriennale vincolato</i> | 1.368.209,56 | 1.000.000,00 0,00 0,00 | 1.668.959,24 0,00 0,00 | 1.813.959,24 0,00 0,00 |
| | | | previsione di cassa | 1.214.003,77 | 20.000.000,00 | | |
| Titolo 2 | Spese in conto capitale | 0,00 | previsione di competenza <i>di cui già impegnato*</i> <i>di cui fondo pluriennale vincolato</i> | 0,00 | 0,00 0,00 0,00 | 0,00 0,00 0,00 | 0,00 0,00 0,00 |
| | | | previsione di cassa | 0,00 | 0,00 | | |
| Totale Programma 1 Fondo di riserva | | 0,00 | previsione di competenza <i>di cui già impegnato*</i> <i>di cui fondo pluriennale vincolato</i> | 1.368.209,56 | 1.000.000,00 0,00 0,00 | 1.668.959,24 0,00 0,00 | 1.813.959,24 0,00 0,00 |
| | | | previsione di cassa | 1.214.003,77 | 20.000.000,00 | | |
| 20.02 Programma 2 | Fondo crediti di dubbia esigibilità | | | | | | |
| Titolo 1 | Spese correnti | 0,00 | previsione di competenza <i>di cui già impegnato*</i> <i>di cui fondo pluriennale vincolato</i> | 0,00 | 0,00 0,00 0,00 | 0,00 0,00 0,00 | 0,00 0,00 0,00 |
| | | | previsione di cassa | 0,00 | 0,00 | | |
| Titolo 2 | Spese in conto capitale | 0,00 | previsione di competenza <i>di cui già impegnato*</i> <i>di cui fondo pluriennale vincolato</i> | 0,00 | 0,00 0,00 0,00 | 0,00 0,00 0,00 | 0,00 0,00 0,00 |
| | | | previsione di cassa | 0,00 | 0,00 | | |
| Totale Programma 2 Fondo crediti di dubbia esigibilità | | 0,00 | previsione di competenza <i>di cui già impegnato*</i> <i>di cui fondo pluriennale vincolato</i> | 0,00 | 0,00 0,00 0,00 | 0,00 0,00 0,00 | 0,00 0,00 0,00 |
| | | | previsione di cassa | 0,00 | 0,00 | | |
| 20.03 Programma 3 | Altri Fondi | | | | | | |

| MISSIONE PROGRAMMA, TITOLO | DENOMINAZIONE | RESIDUI PRESUNTI AL TERMINE DELL'ESERCIZIO PRECEDENTE QUELLO CUI SI RIFERISCE IL BILANCIO | | PREVISIONI DEFINITIVE DELL'ANNO PRECEDENTE QUELLO CUI SI RIFERISCE IL BILANCIO | | | | | |
|---------------------------------------|-------------------------------|---|---|---|---|-------------------------|-------------------------|------|------|
| | | | | | PREVISIONI ANNO 2023 | PREVISIONI ANNO 2024 | PREVISIONI ANNO 2025 | | |
| Titolo 1 | Spese correnti | 0,00 | previsione di competenza | 5.737.734,05 | 3.900.000,00 | 1.941.040,76 | 1.941.040,76 | | |
| | | | <i>di cui già impegnato*</i> | | 0,00 | 0,00 | 0,00 | | |
| | | | <i>di cui fondo pluriennale vincolato</i> | 0,00 | 0,00 | 0,00 | 0,00 | | |
| | | | previsione di cassa | 0,00 | 0,00 | | | | |
| Titolo 2 | Spese in conto capitale | 0,00 | previsione di competenza | 0,00 | 0,00 | 0,00 | 0,00 | | |
| | | | <i>di cui già impegnato*</i> | | 0,00 | 0,00 | 0,00 | | |
| | | | <i>di cui fondo pluriennale vincolato</i> | 0,00 | 0,00 | 0,00 | 0,00 | | |
| | | | previsione di cassa | 0,00 | 0,00 | | | | |
| Totale Programma 3 Altri Fondi | | 0,00 | previsione di competenza | 5.737.734,05 | 3.900.000,00 | 1.941.040,76 | 1.941.040,76 | | |
| | | | <i>di cui già impegnato*</i> | | 0,00 | 0,00 | 0,00 | | |
| | | | <i>di cui fondo pluriennale vincolato</i> | 0,00 | 0,00 | 0,00 | 0,00 | | |
| | | | previsione di cassa | 0,00 | 0,00 | | | | |
| Totale Missione 20 | Fondi e accantonamenti | 0,00 | previsione di competenza | 7.105.943,61 | 4.900.000,00 | 3.610.000,00 | 3.755.000,00 | | |
| | | | | | <i>di cui già impegnato*</i> | | 0,00 | 0,00 | 0,00 |
| | | | | | <i>di cui fondo pluriennale vincolato</i> | 0,00 | 0,00 | 0,00 | 0,00 |
| | | | | | previsione di cassa | 1.214.003,77 | 20.000.000,00 | | |

| MISSIONE PROGRAMMA, TITOLO | DENOMINAZIONE | RESIDUI PRESUNTI AL TERMINE DELL'ESERCIZIO PRECEDENTE QUELLO CUI SI RIFERISCE IL BILANCIO | | PREVISIONI DEFINITIVE DELL'ANNO PRECEDENTE QUELLO CUI SI RIFERISCE IL BILANCIO | | | |
|-------------------------------|---|---|---|---|-------------------------|-------------------------|-------------------------|
| | | | | | PREVISIONI ANNO 2023 | PREVISIONI ANNO 2024 | PREVISIONI ANNO 2025 |
| Missione 50 | Debito pubblico | | | | | | |
| 50.01 Programma 1 | Quota interessi ammortamento mutui e prestiti obbligazionari | | | | | | |
| Titolo 1 | Spese correnti | 0,00 | previsione di competenza <i>di cui già impegnato*</i> <i>di cui fondo pluriennale vincolato</i> | 0,00 | 0,00 0,00 0,00 | 0,00 0,00 0,00 | 0,00 0,00 0,00 |
| | | | previsione di cassa | 0,00 | 0,00 | | |
| Totale Programma 1 | Quota interessi ammortamento mutui e prestiti obbligazionari | 0,00 | previsione di competenza <i>di cui già impegnato*</i> <i>di cui fondo pluriennale vincolato</i> | 0,00 | 0,00 0,00 0,00 | 0,00 0,00 0,00 | 0,00 0,00 0,00 |
| | | | previsione di cassa | 0,00 | 0,00 | | |
| 50.02 Programma 2 | Quota capitale ammortamento mutui e prestiti obbligazionari | | | | | | |
| Titolo 4 | Rimborso di prestiti | 0,00 | previsione di competenza <i>di cui già impegnato*</i> <i>di cui fondo pluriennale vincolato</i> | 0,00 | 0,00 0,00 0,00 | 0,00 0,00 0,00 | 0,00 0,00 0,00 |
| | | | previsione di cassa | 0,00 | 0,00 | | |
| Totale Programma 2 | Quota capitale ammortamento mutui e prestiti obbligazionari | 0,00 | previsione di competenza <i>di cui già impegnato*</i> <i>di cui fondo pluriennale vincolato</i> | 0,00 | 0,00 0,00 0,00 | 0,00 0,00 0,00 | 0,00 0,00 0,00 |
| | | | previsione di cassa | 0,00 | 0,00 | | |
| Totale Missione 50 | Debito pubblico | 0,00 | previsione di competenza <i>di cui già impegnato*</i> <i>di cui fondo pluriennale vincolato</i> | 0,00 | 0,00 0,00 0,00 | 0,00 0,00 0,00 | 0,00 0,00 0,00 |
| | | | previsione di cassa | 0,00 | 0,00 | | |

| MISSIONE PROGRAMMA, TITOLO | DENOMINAZIONE | RESIDUI PRESUNTI AL TERMINE DELL'ESERCIZIO PRECEDENTE QUELLO CUI SI RIFERISCE IL BILANCIO | | PREVISIONI DEFINITIVE DELL'ANNO PRECEDENTE QUELLO CUI SI RIFERISCE IL BILANCIO | | | |
|---|--|---|---|---|-------------------------|-------------------------|-------------------------|
| | | | | | PREVISIONI ANNO 2023 | PREVISIONI ANNO 2024 | PREVISIONI ANNO 2025 |
| Missione 60 | Anticipazioni finanziarie | | | | | | |
| 60.01 Programma 1 | Restituzione anticipazione di tesoreria | | | | | | |
| Titolo 1 | Spese correnti | 0,00 | previsione di competenza <i>di cui già impegnato*</i> <i>di cui fondo pluriennale vincolato</i> | 0,00 | 0,00 0,00 0,00 | 0,00 0,00 0,00 | 0,00 0,00 0,00 |
| | | | previsione di cassa | 0,00 | 0,00 | | |
| Titolo 5 | Chiusura Anticipazioni da istituto tesoriere/cassiere | 0,00 | previsione di competenza <i>di cui già impegnato*</i> <i>di cui fondo pluriennale vincolato</i> | 0,00 | 0,00 0,00 0,00 | 0,00 0,00 0,00 | 0,00 0,00 0,00 |
| | | | previsione di cassa | 0,00 | 0,00 | | |
| Totale Programma 1 Restituzione anticipazione di tesoreria | | 0,00 | previsione di competenza <i>di cui già impegnato*</i> <i>di cui fondo pluriennale vincolato</i> | 0,00 | 0,00 0,00 0,00 | 0,00 0,00 0,00 | 0,00 0,00 0,00 |
| | | | previsione di cassa | 0,00 | 0,00 | | |
| Totale Missione 60 | Anticipazioni finanziarie | 0,00 | previsione di competenza <i>di cui già impegnato*</i> <i>di cui fondo pluriennale vincolato</i> | 0,00 | 0,00 0,00 0,00 | 0,00 0,00 0,00 | 0,00 0,00 0,00 |
| | | | previsione di cassa | 0,00 | 0,00 | | |

| MISSIONE PROGRAMMA, TITOLO | DENOMINAZIONE | RESIDUI PRESUNTI AL TERMINE DELL'ESERCIZIO PRECEDENTE QUELLO CUI SI RIFERISCE IL BILANCIO | | PREVISIONI DEFINITIVE DELL'ANNO PRECEDENTE QUELLO CUI SI RIFERISCE IL BILANCIO | | | |
|-------------------------------|---|---|---|---|-------------------------|-------------------------|-------------------------|
| | | | | | PREVISIONI ANNO 2023 | PREVISIONI ANNO 2024 | PREVISIONI ANNO 2025 |
| Missione 99 | Servizi per conto terzi | | | | | | |
| 99.01 Programma 1 | Servizi per conto terzi e Partite di giro | | | | | | |
| Titolo 7 | Spese per conto terzi e partite di giro | 4.231.432,71 | previsione di competenza | 12.000.000,00 | 12.000.000,00 | 12.000.000,00 | 12.000.000,00 |
| | | | <i>di cui già impegnato*</i> | | 0,00 | 0,00 | 0,00 |
| | | | <i>di cui fondo pluriennale vincolato</i> | 0,00 | 0,00 | 0,00 | 0,00 |
| | | | previsione di cassa | 12.098.157,29 | 16.231.432,71 | | |
| Totale Programma 1 | Servizi per conto terzi e Partite di giro | 4.231.432,71 | previsione di competenza | 12.000.000,00 | 12.000.000,00 | 12.000.000,00 | 12.000.000,00 |
| | | | <i>di cui già impegnato*</i> | | 0,00 | 0,00 | 0,00 |
| | | | <i>di cui fondo pluriennale vincolato</i> | 0,00 | 0,00 | 0,00 | 0,00 |
| | | | previsione di cassa | 12.098.157,29 | 16.231.432,71 | | |
| 99.02 Programma 2 | Anticipazioni per il finanziamento del sistema sanitario nazionale | | | | | | |
| Titolo 7 | Spese per conto terzi e partite di giro | 0,00 | previsione di competenza | 0,00 | 0,00 | 0,00 | 0,00 |
| | | | <i>di cui già impegnato*</i> | | 0,00 | 0,00 | 0,00 |
| | | | <i>di cui fondo pluriennale vincolato</i> | 0,00 | 0,00 | 0,00 | 0,00 |
| | | | previsione di cassa | 0,00 | 0,00 | | |
| Totale Programma 2 | Anticipazioni per il finanziamento del sistema sanitario nazionale | 0,00 | previsione di competenza | 0,00 | 0,00 | 0,00 | 0,00 |
| | | | <i>di cui già impegnato*</i> | | 0,00 | 0,00 | 0,00 |
| | | | <i>di cui fondo pluriennale vincolato</i> | 0,00 | 0,00 | 0,00 | 0,00 |
| | | | previsione di cassa | 0,00 | 0,00 | | |
| Totale Missione 99 | Servizi per conto terzi | 4.231.432,71 | previsione di competenza | 12.000.000,00 | 12.000.000,00 | 12.000.000,00 | 12.000.000,00 |
| | | | <i>di cui già impegnato*</i> | | 0,00 | 0,00 | 0,00 |
| | | | <i>di cui fondo pluriennale vincolato</i> | 0,00 | 0,00 | 0,00 | 0,00 |
| | | | previsione di cassa | 12.098.157,29 | 16.231.432,71 | | |

| MISSIONE PROGRAMMA, TITOLO | DENOMINAZIONE | RESIDUI PRESUNTI AL TERMINE DELL'ESERCIZIO PRECEDENTE QUELLO CUI SI RIFERISCE IL BILANCIO | | PREVISIONI DEFINITIVE DELL'ANNO PRECEDENTE QUELLO CUI SI RIFERISCE IL BILANCIO | | | |
|------------------------------------|---------------|---|---|---|-------------------------|-------------------------|-------------------------|
| | | | | | PREVISIONI ANNO 2023 | PREVISIONI ANNO 2024 | PREVISIONI ANNO 2025 |
| Totale Missioni | | 75.507.800,90 | previsione di competenza | 73.708.617,86 | 63.076.287,58 | 63.076.287,58 | 63.076.287,58 |
| | | | <i>di cui già impegnato*</i> | | 5.204.772,34 | 2.845.914,30 | 1.655.328,83 |
| | | | <i>di cui fondo pluriennale vincolato</i> | 0,00 | 0,00 | 0,00 | 0,00 |
| | | | previsione di cassa | 129.979.060,04 | 153.684.088,48 | | |
| | | | Disavanzo di amministrazione | 0,00 | 0,00 | 0,00 | 0,00 |
| Totale Generale delle Spese | | 75.507.800,90 | previsione di competenza | 73.708.617,86 | 63.076.287,58 | 63.076.287,58 | 63.076.287,58 |
| | | | <i>di cui già impegnato*</i> | | 5.204.772,34 | 2.845.914,30 | 1.655.328,83 |
| | | | <i>di cui fondo pluriennale vincolato</i> | 0,00 | 0,00 | 0,00 | 0,00 |
| | | | previsione di cassa | 129.979.060,04 | 153.684.088,48 | | |

* Si tratta di somme, alla data di presentazione del bilancio, già impegnate negli esercizi precedenti, nel rispetto del principio contabile generale della competenza potenziata e del principio contabile applicato della contabilità finanziaria.

(1) Indicare l'importo della voce E) dell'Allegato concernente il Risultato presunto di amministrazione, se negativo al netto del disavanzo da debito autorizzato e non contratto, o la quota di tale importo da ripianare nel corso dell'esercizio, secondo le modalità previste dall'ordinamento contabile. La quantificazione e la composizione del disavanzo di amministrazione ripianato in ciascun esercizio è rappresentata nella nota integrativa.

| TITOLO TIPOLOGIA | DENOMINAZIONE | RESIDUI PRESUNTI AL TERMINE DELL'ESERCIZIO PRECEDENTE QUELLO CUI SI RIFERISCE IL BILANCIO | | PREVISIONI DEFINITIVE DELL'ANNO PRECEDENTE QUELLO CUI SI RIFERISCE IL BILANCIO | | | |
|---------------------|--|--|--------------------------|---|-------------------------|-------------------------|-------------------------|
| | | | | | PREVISIONI ANNO 2023 | PREVISIONI ANNO 2024 | PREVISIONI ANNO 2025 |
| | Fondo pluriennale vincolato per spese correnti (1) | | previsione di competenza | 4.244.784,60 | 0,00 | 0,00 | 0,00 |
| | Fondo pluriennale vincolato per spese in conto capitale (1) | | previsione di competenza | 317.570,00 | 0,00 | 0,00 | 0,00 |
| | Utilizzo avanzo di Amministrazione | | previsione di competenza | 6.061.375,68 | 0,00 | 0,00 | 0,00 |
| | - di cui avanzo utilizzato anticipatamente (2) | | previsione di competenza | 0,00 | 0,00 | | |
| | - di cui Utilizzo Fondo anticipazioni di liquidità | | previsione di competenza | 0,00 | 0,00 | 0,00 | 0,00 |
| | Fondo di Cassa all'1/1/2023 | | previsione di cassa | 30.510.530,36 | 55.000.000,00 | | |

| TITOLO TIPOLOGIA | DENOMINAZIONE | RESIDUI PRESUNTI AL TERMINE DELL'ESERCIZIO PRECEDENTE QUELLO CUI SI RIFERISCE IL BILANCIO | | PREVISIONI DEFINITIVE DELL'ANNO PRECEDENTE QUELLO CUI SI RIFERISCE IL BILANCIO | | | |
|--------------------------------------|--|--|--|---|---------------------------------|---------------------------------|---------------------------------|
| | | | | | PREVISIONI ANNO 2023 | PREVISIONI ANNO 2024 | PREVISIONI ANNO 2025 |
| Titolo 1 | Entrate correnti di natura tributaria, contributiva e perequativa | 0,00 | previsione di competenza previsione di cassa | 0,00 0,00 | 0,00 0,00 | 0,00 0,00 | 0,00 0,00 |
| Titolo 2 | Trasferimenti correnti | 0,00 | previsione di competenza previsione di cassa | 51.000.434,58 67.992.101,24 | 51.000.434,58 51.000.434,58 | 51.000.434,58 51.000.434,58 | 51.000.434,58 51.000.434,58 |
| Titolo 3 | Entrate extratributarie | 48.531.825,04 | previsione di competenza previsione di cassa | 84.453,00 48.851.932,49 | 75.853,00 48.607.678,04 | 75.853,00 48.607.678,04 | 75.853,00 48.607.678,04 |
| Titolo 4 | Entrate in conto capitale | 0,00 | previsione di competenza previsione di cassa | 0,00 0,00 | 0,00 0,00 | 0,00 0,00 | 0,00 0,00 |
| Titolo 5 | Entrate da riduzione di attivita' finanziarie | 0,00 | previsione di competenza previsione di cassa | 0,00 0,00 | 0,00 0,00 | 0,00 0,00 | 0,00 0,00 |
| Titolo 6 | Accensione prestiti | 0,00 | previsione di competenza previsione di cassa | 0,00 0,00 | 0,00 0,00 | 0,00 0,00 | 0,00 0,00 |
| Titolo 7 | Anticipazioni da istituto tesoriere/cassiere | 0,00 | previsione di competenza previsione di cassa | 0,00 0,00 | 0,00 0,00 | 0,00 0,00 | 0,00 0,00 |
| Titolo 9 | Entrate per conto terzi e partite di giro | 2.446.493,39 | previsione di competenza previsione di cassa | 12.000.000,00 12.000.000,00 | 12.000.000,00 14.446.493,39 | 12.000.000,00 14.446.493,39 | 12.000.000,00 14.446.493,39 |
| Totale Titoli | | 50.978.318,43 | previsione di competenza previsione di cassa | 63.084.887,58 128.844.033,73 | 63.076.287,58 114.054.606,01 | 63.076.287,58 114.054.606,01 | 63.076.287,58 114.054.606,01 |
| | | | Avanzo di amministrazione Fondo pluriennale vincolato | 6.061.375,68 4.562.354,60 | 0,00 0,00 | 0,00 0,00 | 0,00 0,00 |
| Totale Generale delle Entrate | | 50.978.318,43 | previsione di competenza previsione di cassa | 73.708.617,86 159.354.564,09 | 63.076.287,58 169.054.606,01 | 63.076.287,58 169.054.606,01 | 63.076.287,58 169.054.606,01 |

(1) Se il bilancio di previsione è predisposto prima del 31 dicembre dell'esercizio precedente, indicare la stima degli impegni al 31 dicembre dell'anno in corso di gestione imputati agli esercizi successivi finanziati dal fondo pluriennale vincolato (sia assunti nell'esercizio in corso che negli esercizi precedenti) o, se tale stima non risulti possibile, l'importo delle previsioni definitive di spesa del fondo pluriennale vincolato del bilancio dell'esercizio in corso di gestione. Se il bilancio di previsione è approvato dopo il 31 dicembre, indicare l'importo degli impegni assunti negli precedenti con imputazione agli esercizi successivi determinato sulla base di dati di preconsuntivo.

(2) Indicare l'importo dell'utilizzo della parte vincolata del risultato di amministrazione determinato nell'Allegato a) Risultato presunto di amministrazione (All a) Ris amm Pres). A seguito dell'approvazione del rendiconto è possibile utilizzare la quota libera del risultato di amministrazione. In attuazione di quanto previsto dall'art. 187, comma 3, del TUEL e dell'art. 42, comma 8, del DLgs 118/2011, 8. le quote del risultato di amministrazione presunto dell'esercizio precedente costituite da accantonamenti risultanti dall'ultimo consuntivo approvato o derivanti da fondi vincolati possono essere applicate al primo esercizio del bilancio di previsione per il finanziamento delle finalità cui sono destinate.

| TITOLO | DENOMINAZIONE | RESIDUI PRESUNTI AL TERMINE DELL'ESERCIZIO PRECEDENTE QUELLO CUI SI RIFERISCE IL BILANCIO | PREVISIONI DEFINITIVE DELL'ANNO PRECEDENTE QUELLO CUI SI RIFERISCE IL BILANCIO | PREVISIONI ANNO | | | |
|---|--|---|--|---|---|---------------------------------------|-----------------------|
| | | | | 2023 | 2024 | 2025 | |
| DISAVANZO DI AMMINISTRAZIONE (1) | | | 0,00 | 0,00 | 0,00 | 0,00 | |
| Titolo 1 | Spese correnti | 70.406.834,06 | previsione di competenza <i>di cui già impegnato*</i> <i>di cui fondo pluriennale vincolato</i> previsione di cassa | 59.791.047,86 4.984.410,96 0,00 115.203.760,66 | 49.656.287,58 2.828.570,31 0,00 135.163.121,64 | 49.756.287,58 1.655.328,83 0,00 | 49.756.287,58 0,00 |
| Titolo 2 | Spese in conto capitale | 869.534,13 | previsione di competenza <i>di cui già impegnato*</i> <i>di cui fondo pluriennale vincolato</i> previsione di cassa | 1.917.570,00 220.361,38 0,00 2.677.142,09 | 1.420.000,00 17.343,99 0,00 2.289.534,13 | 1.320.000,00 0,00 | 1.320.000,00 0,00 |
| Titolo 3 | Spese per incremento di attività finanziarie | 0,00 | previsione di competenza <i>di cui già impegnato*</i> <i>di cui fondo pluriennale vincolato</i> previsione di cassa | 0,00 0,00 0,00 0,00 | 0,00 0,00 0,00 0,00 | 0,00 0,00 | 0,00 0,00 |
| Titolo 4 | Rimborso di prestiti | 0,00 | previsione di competenza <i>di cui già impegnato*</i> <i>di cui fondo pluriennale vincolato</i> previsione di cassa | 0,00 0,00 0,00 0,00 | 0,00 0,00 0,00 0,00 | 0,00 0,00 | 0,00 0,00 |
| Titolo 5 | Chiusura Anticipazioni da istituto tesoriere/cassiere | 0,00 | previsione di competenza <i>di cui già impegnato*</i> <i>di cui fondo pluriennale vincolato</i> previsione di cassa | 0,00 0,00 0,00 0,00 | 0,00 0,00 0,00 0,00 | 0,00 0,00 | 0,00 0,00 |
| Titolo 7 | Spese per conto terzi e partite di giro | 4.231.432,71 | previsione di competenza <i>di cui già impegnato*</i> <i>di cui fondo pluriennale vincolato</i> previsione di cassa | 12.000.000,00 0,00 0,00 12.098.157,29 | 12.000.000,00 0,00 0,00 16.231.432,71 | 12.000.000,00 0,00 | 12.000.000,00 0,00 |

| TITOLO | DENOMINAZIONE | RESIDUI PRESUNTI AL TERMINE DELL'ESERCIZIO PRECEDENTE QUELLO CUI SI RIFERISCE IL BILANCIO | PREVISIONI DEFINITIVE DELL'ANNO PRECEDENTE QUELLO CUI SI RIFERISCE IL BILANCIO | | | | |
|------------------------------------|---------------|---|---|-------------------------|-------------------------|-------------------------|---------------|
| | | | | PREVISIONI ANNO 2023 | PREVISIONI ANNO 2024 | PREVISIONI ANNO 2025 | |
| Totale Titoli | | 75.507.800,90 | previsione di competenza | 73.708.617,86 | 63.076.287,58 | 63.076.287,58 | 63.076.287,58 |
| | | | <i>di cui già impegnato*</i> | | 5.204.772,34 | 2.845.914,30 | 1.655.328,83 |
| | | | <i>di cui fondo pluriennale vincolato</i> | 0,00 | 0,00 | 0,00 | 0,00 |
| | | | previsione di cassa | 129.979.060,04 | 153.684.088,48 | | |
| | | | Disavanzo di amministrazione | 0,00 | 0,00 | 0,00 | 0,00 |
| Totale Generale delle Spese | | 75.507.800,90 | previsione di competenza | 73.708.617,86 | 63.076.287,58 | 63.076.287,58 | 63.076.287,58 |
| | | | <i>di cui già impegnato*</i> | | 5.204.772,34 | 2.845.914,30 | 1.655.328,83 |
| | | | <i>di cui fondo pluriennale vincolato</i> | 0,00 | 0,00 | 0,00 | 0,00 |
| | | | previsione di cassa | 129.979.060,04 | 153.684.088,48 | | |

* Si tratta di somme, alla data di presentazione del bilancio, già impegnate negli esercizi precedenti, nel rispetto del principio contabile generale della competenza potenziata e del principio contabile applicato della contabilità finanziaria.

(1) Indicare l'importo della voce E) dell'Allegato concernente il Risultato presunto di amministrazione, se negativo al netto del disavanzo da debito autorizzato e non contratto, o la quota di tale importo da ripianare nel corso dell'esercizio, secondo le modalità previste dall'ordinamento contabile. La quantificazione e la composizione del disavanzo di amministrazione ripianato in ciascun esercizio è rappresentata nella nota integrativa.

RIEPILOGO GENERALE DELLE SPESE PER MISSIONE

| RIEPILOGO DELLE MISSIONI | DENOMINAZIONE | RESIDUI PRESUNTI AL TERMINE DELL'ESERCIZIO PRECEDENTE QUELLO CUI SI RIFERISCE IL BILANCIO | | PREVISIONI DEFINITIVE DELL'ANNO PRECEDENTE QUELLO CUI SI RIFERISCE IL BILANCIO | | | |
|--------------------------|--|---|--|--|---|---------------------------------------|---------------------------------------|
| | | | | | PREVISIONI ANNO 2023 | PREVISIONI ANNO 2024 | PREVISIONI ANNO 2025 |
| | DISAVANZO DI AMMINISTRAZIONE (1) | | | 0,00 | 0,00 | 0,00 | 0,00 |
| Totale Missione 1 | Servizi istituzionali, generali e di gestione | 71.276.368,19 | previsione di competenza <i>di cui già impegnato*</i> <i>di cui fondo pluriennale vincolato</i> previsione di cassa | 54.602.674,25 0,00 116.666.898,98 | 46.176.287,58 5.204.772,34 0,00 117.452.655,77 | 47.466.287,58 2.845.914,30 0,00 | 47.321.287,58 1.655.328,83 0,00 |
| Totale Missione 2 | Giustizia | 0,00 | previsione di competenza <i>di cui già impegnato*</i> <i>di cui fondo pluriennale vincolato</i> previsione di cassa | 0,00 0,00 0,00 | 0,00 0,00 0,00 0,00 | 0,00 0,00 0,00 | 0,00 0,00 0,00 |
| Totale Missione 3 | Ordine pubblico e sicurezza | 0,00 | previsione di competenza <i>di cui già impegnato*</i> <i>di cui fondo pluriennale vincolato</i> previsione di cassa | 0,00 0,00 0,00 | 0,00 0,00 0,00 0,00 | 0,00 0,00 0,00 | 0,00 0,00 0,00 |
| Totale Missione 4 | Istruzione e diritto allo studio | 0,00 | previsione di competenza <i>di cui già impegnato*</i> <i>di cui fondo pluriennale vincolato</i> previsione di cassa | 0,00 0,00 0,00 | 0,00 0,00 0,00 0,00 | 0,00 0,00 0,00 | 0,00 0,00 0,00 |
| Totale Missione 5 | Tutela e valorizzazione dei beni e delle attività culturali | 0,00 | previsione di competenza <i>di cui già impegnato*</i> <i>di cui fondo pluriennale vincolato</i> previsione di cassa | 0,00 0,00 0,00 | 0,00 0,00 0,00 0,00 | 0,00 0,00 0,00 | 0,00 0,00 0,00 |
| Totale Missione 6 | Politiche giovanili, sport e tempo libero | 0,00 | previsione di competenza <i>di cui già impegnato*</i> <i>di cui fondo pluriennale vincolato</i> previsione di cassa | 0,00 0,00 0,00 | 0,00 0,00 0,00 0,00 | 0,00 0,00 0,00 | 0,00 0,00 0,00 |

RIEPILOGO GENERALE DELLE SPESE PER MISSIONE

| RIEPILOGO DELLE MISSIONI | DENOMINAZIONE | RESIDUI PRESUNTI AL TERMINE DELL'ESERCIZIO PRECEDENTE QUELLO CUI SI RIFERISCE IL BILANCIO | | PREVISIONI DEFINITIVE DELL'ANNO PRECEDENTE QUELLO CUI SI RIFERISCE IL BILANCIO | PREVISIONI ANNO 2023 | PREVISIONI ANNO 2024 | PREVISIONI ANNO 2025 |
|---------------------------|---|---|---|--|----------------------|----------------------|----------------------|
| | | | | | | | |
| Totale Missione 7 | Turismo | 0,00 | previsione di competenza | 0,00 | 0,00 | 0,00 | 0,00 |
| | | | <i>di cui già impegnato*</i> | | 0,00 | 0,00 | 0,00 |
| | | | <i>di cui fondo pluriennale vincolato</i> | 0,00 | 0,00 | 0,00 | 0,00 |
| | | | previsione di cassa | 0,00 | 0,00 | | |
| Totale Missione 8 | Assetto del territorio ed edilizia abitativa | 0,00 | previsione di competenza | 0,00 | 0,00 | 0,00 | 0,00 |
| | | | <i>di cui già impegnato*</i> | | 0,00 | 0,00 | 0,00 |
| | | | <i>di cui fondo pluriennale vincolato</i> | 0,00 | 0,00 | 0,00 | 0,00 |
| | | | previsione di cassa | 0,00 | 0,00 | | |
| Totale Missione 9 | Sviluppo sostenibile e tutela del territorio e dell'ambiente | 0,00 | previsione di competenza | 0,00 | 0,00 | 0,00 | 0,00 |
| | | | <i>di cui già impegnato*</i> | | 0,00 | 0,00 | 0,00 |
| | | | <i>di cui fondo pluriennale vincolato</i> | 0,00 | 0,00 | 0,00 | 0,00 |
| | | | previsione di cassa | 0,00 | 0,00 | | |
| Totale Missione 10 | Trasporti e diritto alla mobilità | 0,00 | previsione di competenza | 0,00 | 0,00 | 0,00 | 0,00 |
| | | | <i>di cui già impegnato*</i> | | 0,00 | 0,00 | 0,00 |
| | | | <i>di cui fondo pluriennale vincolato</i> | 0,00 | 0,00 | 0,00 | 0,00 |
| | | | previsione di cassa | 0,00 | 0,00 | | |
| Totale Missione 11 | Soccorso civile | 0,00 | previsione di competenza | 0,00 | 0,00 | 0,00 | 0,00 |
| | | | <i>di cui già impegnato*</i> | | 0,00 | 0,00 | 0,00 |
| | | | <i>di cui fondo pluriennale vincolato</i> | 0,00 | 0,00 | 0,00 | 0,00 |
| | | | previsione di cassa | 0,00 | 0,00 | | |
| Totale Missione 12 | Diritti sociali, politiche sociali e famiglia | 0,00 | previsione di competenza | 0,00 | 0,00 | 0,00 | 0,00 |
| | | | <i>di cui già impegnato*</i> | | 0,00 | 0,00 | 0,00 |
| | | | <i>di cui fondo pluriennale vincolato</i> | 0,00 | 0,00 | 0,00 | 0,00 |
| | | | previsione di cassa | 0,00 | 0,00 | | |
| Totale Missione 13 | Tutela della salute | 0,00 | previsione di competenza | 0,00 | 0,00 | 0,00 | 0,00 |
| | | | <i>di cui già impegnato*</i> | | 0,00 | 0,00 | 0,00 |
| | | | <i>di cui fondo pluriennale vincolato</i> | 0,00 | 0,00 | 0,00 | 0,00 |
| | | | previsione di cassa | 0,00 | 0,00 | | |

RIEPILOGO GENERALE DELLE SPESE PER MISSIONE

| RIEPILOGO DELLE MISSIONI | DENOMINAZIONE | RESIDUI PRESUNTI AL TERMINE DELL'ESERCIZIO PRECEDENTE QUELLO CUI SI RIFERISCE IL BILANCIO | | PREVISIONI DEFINITIVE DELL'ANNO PRECEDENTE QUELLO CUI SI RIFERISCE IL BILANCIO | | | |
|---------------------------|---|---|---|--|----------------------|----------------------|----------------------|
| | | | | | PREVISIONI ANNO 2023 | PREVISIONI ANNO 2024 | PREVISIONI ANNO 2025 |
| Totale Missione 14 | Sviluppo economico e competitività | 0,00 | previsione di competenza <i>di cui già impegnato*</i> <i>di cui fondo pluriennale vincolato</i> | 0,00 | 0,00 0,00 0,00 | 0,00 0,00 0,00 | 0,00 0,00 0,00 |
| | | | previsione di cassa | 0,00 | 0,00 | | |
| Totale Missione 15 | Politiche per il lavoro e la formazione professionale | 0,00 | previsione di competenza <i>di cui già impegnato*</i> <i>di cui fondo pluriennale vincolato</i> | 0,00 | 0,00 0,00 0,00 | 0,00 0,00 0,00 | 0,00 0,00 0,00 |
| | | | previsione di cassa | 0,00 | 0,00 | | |
| Totale Missione 16 | Agricoltura, politiche agroalimentari e pesca | 0,00 | previsione di competenza <i>di cui già impegnato*</i> <i>di cui fondo pluriennale vincolato</i> | 0,00 | 0,00 0,00 0,00 | 0,00 0,00 0,00 | 0,00 0,00 0,00 |
| | | | previsione di cassa | 0,00 | 0,00 | | |
| Totale Missione 17 | Energia e diversificazione delle fonti energetiche | 0,00 | previsione di competenza <i>di cui già impegnato*</i> <i>di cui fondo pluriennale vincolato</i> | 0,00 | 0,00 0,00 0,00 | 0,00 0,00 0,00 | 0,00 0,00 0,00 |
| | | | previsione di cassa | 0,00 | 0,00 | | |
| Totale Missione 18 | Relazioni con le altre autonomie territoriali e locali | 0,00 | previsione di competenza <i>di cui già impegnato*</i> <i>di cui fondo pluriennale vincolato</i> | 0,00 | 0,00 0,00 0,00 | 0,00 0,00 0,00 | 0,00 0,00 0,00 |
| | | | previsione di cassa | 0,00 | 0,00 | | |
| Totale Missione 19 | Relazioni internazionali | 0,00 | previsione di competenza <i>di cui già impegnato*</i> <i>di cui fondo pluriennale vincolato</i> | 0,00 | 0,00 0,00 0,00 | 0,00 0,00 0,00 | 0,00 0,00 0,00 |
| | | | previsione di cassa | 0,00 | 0,00 | | |

RIEPILOGO GENERALE DELLE SPESE PER MISSIONE

| RIEPILOGO DELLE MISSIONI | DENOMINAZIONE | RESIDUI PRESUNTI AL TERMINE DELL'ESERCIZIO PRECEDENTE QUELLO CUI SI RIFERISCE IL BILANCIO | | PREVISIONI DEFINITIVE DELL'ANNO PRECEDENTE QUELLO CUI SI RIFERISCE IL BILANCIO | | | |
|------------------------------------|----------------------------------|---|--|--|---|--|--|
| | | | | | PREVISIONI ANNO 2023 | PREVISIONI ANNO 2024 | PREVISIONI ANNO 2025 |
| Totale Missione 20 | Fondi e accantonamenti | 0,00 | previsione di competenza <i>di cui già impegnato*</i> <i>di cui fondo pluriennale vincolato</i> previsione di cassa | 7.105.943,61 | 4.900.000,00 <i>0,00</i> <i>0,00</i> 20.000.000,00 | 3.610.000,00 <i>0,00</i> <i>0,00</i> <i>0,00</i> | 3.755.000,00 <i>0,00</i> <i>0,00</i> <i>0,00</i> |
| Totale Missione 50 | Debito pubblico | 0,00 | previsione di competenza <i>di cui già impegnato*</i> <i>di cui fondo pluriennale vincolato</i> previsione di cassa | 0,00 | 0,00 <i>0,00</i> <i>0,00</i> 0,00 | 0,00 <i>0,00</i> <i>0,00</i> 0,00 | 0,00 <i>0,00</i> <i>0,00</i> 0,00 |
| Totale Missione 60 | Anticipazioni finanziarie | 0,00 | previsione di competenza <i>di cui già impegnato*</i> <i>di cui fondo pluriennale vincolato</i> previsione di cassa | 0,00 | 0,00 <i>0,00</i> <i>0,00</i> 0,00 | 0,00 <i>0,00</i> <i>0,00</i> 0,00 | 0,00 <i>0,00</i> <i>0,00</i> 0,00 |
| Totale Missione 99 | Servizi per conto terzi | 4.231.432,71 | previsione di competenza <i>di cui già impegnato*</i> <i>di cui fondo pluriennale vincolato</i> previsione di cassa | 12.000.000,00 | 12.000.000,00 <i>0,00</i> <i>0,00</i> 16.231.432,71 | 12.000.000,00 <i>0,00</i> <i>0,00</i> <i>0,00</i> | 12.000.000,00 <i>0,00</i> <i>0,00</i> <i>0,00</i> |
| Totale Missioni | | 75.507.800,90 | previsione di competenza <i>di cui già impegnato*</i> <i>di cui fondo pluriennale vincolato</i> previsione di cassa Disavanzo di amministrazione | 73.708.617,86 | 63.076.287,58 <i>5.204.772,34</i> <i>0,00</i> 129.979.060,04 0,00 | 63.076.287,58 <i>2.845.914,30</i> <i>0,00</i> <i>0,00</i> 0,00 | 63.076.287,58 <i>1.655.328,83</i> <i>0,00</i> <i>0,00</i> 0,00 |
| Totale Generale delle Spese | | 75.507.800,90 | previsione di competenza <i>di cui già impegnato*</i> <i>di cui fondo pluriennale vincolato</i> previsione di cassa | 73.708.617,86 | 63.076.287,58 <i>5.204.772,34</i> <i>0,00</i> 129.979.060,04 | 63.076.287,58 <i>2.845.914,30</i> <i>0,00</i> <i>0,00</i> | 63.076.287,58 <i>1.655.328,83</i> <i>0,00</i> <i>0,00</i> |

* Si tratta di somme, alla data di presentazione del bilancio, già impegnate negli esercizi precedenti, nel rispetto del principio contabile generale della competenza potenziata e del principio contabile applicato della contabilità finanziaria.

(1) Indicare l'importo della voce E) dell'Allegato concernente il Risultato presunto di amministrazione, se negativo al netto del disavanzo da debito autorizzato e non contratto, o la quota di tale importo da ripianare nel corso dell'esercizio, secondo le modalità previste dall'ordinamento contabile. La quantificazione e la composizione del disavanzo di amministrazione ripianato in ciascun esercizio è rappresentata nella nota integrativa.

| ENTRATE | CASSA ANNO DI RIFERIMENTO DEL BILANCIO 2023 | COMPETENZA ANNO DI RIFERIMENTO DEL BILANCIO 2023 | COMPETENZA ANNO 2024 | COMPETENZA ANNO 2025 | SPESE | CASSA ANNO DI RIFERIMENTO DEL BILANCIO 2023 | COMPETENZA ANNO DI RIFERIMENTO DEL BILANCIO 2023 | COMPETENZA ANNO 2024 | COMPETENZA ANNO 2025 |
|--|---|--|----------------------|----------------------|---|---|--|-----------------------|-----------------------|
| Fondo di cassa all'inizio dell'esercizio | 55.000.000,00 | | | | | | | | |
| Utilizzo avanzo di amministrazione di cui Utilizzo Fondo anticipazioni di liquidità | | 0,00 0,00 | 0,00 0,00 | 0,00 0,00 | Disavanzo di amministrazione* | | 0,00 | 0,00 | 0,00 |
| Fondo pluriennale vincolato | | 0,00 | 0,00 | 0,00 | | | | | |
| Titolo 1 - Entrate correnti di natura tributaria | 0,00 | 0,00 | 0,00 | 0,00 | Titolo 1 - Spese correnti - di cui fondo pluriennale vincolato | 135.163.121,64 | 49.656.287,58 0,00 | 49.756.287,58 0,00 | 49.756.287,58 0,00 |
| Titolo 2 - Trasferimenti correnti | 51.000.434,58 | 51.000.434,58 | 51.000.434,58 | 51.000.434,58 | | | | | |
| Titolo 3 - Entrate extratributarie | 48.607.678,04 | 75.853,00 | 75.853,00 | 75.853,00 | Titolo 2 - Spese in conto capitale - di cui fondo pluriennale vincolato | 2.289.534,13 | 1.420.000,00 0,00 | 1.320.000,00 0,00 | 1.320.000,00 0,00 |
| Titolo 4 - Entrate in conto capitale | 0,00 | 0,00 | 0,00 | 0,00 | Titolo 3 - Spese per incremento di attività finanziarie - di cui fondo pluriennale vincolato | 0,00 | 0,00 0,00 | 0,00 0,00 | 0,00 0,00 |
| Titolo 5 - Entrate da riduzione di attività finanziarie | 0,00 | 0,00 | 0,00 | 0,00 | Totale spese finali | 137.452.655,77 | 51.076.287,58 | 51.076.287,58 | 51.076.287,58 |
| Totale entrate finali | 99.608.112,62 | 51.076.287,58 | 51.076.287,58 | 51.076.287,58 | Titolo 4 - Rimborso di prestiti - di cui Fondo anticipazioni di liquidità | 0,00 | 0,00 | 0,00 | 0,00 |
| Titolo 6 - Accensione di prestiti | 0,00 | 0,00 | 0,00 | 0,00 | Titolo 5 - Chiusura Anticipazioni da istituto tesoriere/cassiere | 0,00 | 0,00 | 0,00 | 0,00 |
| Titolo 7 - Anticipazioni da istituto tesoriere/cassiere | 0,00 | 0,00 | 0,00 | 0,00 | Titolo 9 - Entrate per conto di terzi e partite di giro | 16.231.432,71 | 12.000.000,00 | 12.000.000,00 | 12.000.000,00 |
| Titolo 9 - Entrate per conto di terzi e partite di giro | 14.446.493,39 | 12.000.000,00 | 12.000.000,00 | 12.000.000,00 | Totale | 153.684.088,48 | 63.076.287,58 | 63.076.287,58 | 63.076.287,58 |
| Totale | 114.054.606,01 | 63.076.287,58 | 63.076.287,58 | 63.076.287,58 | TOTALE COMPLESSIVO SPESE | 153.684.088,48 | 63.076.287,58 | 63.076.287,58 | 63.076.287,58 |
| TOTALE COMPLESSIVO ENTRATE | 169.054.606,01 | 63.076.287,58 | 63.076.287,58 | 63.076.287,58 | | | | | |
| Fondo di cassa finale presunto | 15.370.517,53 | | | | | | | | |

(1) Corrisponde alla prima voce del conto del bilancio spese.

| EQUILIBRIO ECONOMICO-FINANZIARIO | | | COMPETENZA ANNO DI RIFERIMENTO DEL BILANCIO 2023 | COMPETENZA ANNO 2024 | COMPETENZA ANNO 2025 |
|--|-----|--|--|-------------------------|-------------------------|
| Fondo di cassa all'inizio dell'esercizio | | | 55.000.000,00 | | |
| A) Fondo pluriennale vincolato per spese correnti | (+) | | 0,00 | 0,00 | 0,00 |
| AA) Recupero disavanzo di amministrazione esercizio precedente | (-) | | 0,00 | 0,00 | 0,00 |
| B) Entrate titoli 1.00 - 2.00 - 3.00 | (+) | | 51.076.287,58 | 51.076.287,58 | 51.076.287,58 |
| <i>di cui per estinzione anticipata di prestiti</i> | | | 0,00 | 0,00 | 0,00 |
| C) Entrate Titolo 4.02.06 - Contributi agli investimenti direttamente destinati al rimborso dei prestiti da amministrazioni pubbliche | (+) | | 0,00 | 0,00 | 0,00 |
| D) Spese Titolo 1.00 - Spese correnti | (-) | | 49.656.287,58 | 49.756.287,58 | 49.756.287,58 |
| <i>di cui fondo pluriennale vincolato</i> | | | 0,00 | 0,00 | 0,00 |
| <i>fondo crediti di dubbia esigibilità</i> | | | 0,00 | 0,00 | 0,00 |
| E) Spese Titolo 2.04 - Trasferimenti in conto capitale | (-) | | 0,00 | 0,00 | 0,00 |
| F) Spese Titolo 4.00 - Quote di capitale amm.to dei mutui e prestiti obbligazionari | (-) | | 0,00 | 0,00 | 0,00 |
| <i>di cui per estinzione anticipata di prestiti</i> | | | 0,00 | 0,00 | 0,00 |
| <i>di cui Fondo anticipazioni di liquidità</i> | | | 0,00 | 0,00 | 0,00 |
| G) Somma finale (G=A-AA+B+C-D-E-F) | | | 1.420.000,00 | 1.320.000,00 | 1.320.000,00 |
| ALTRE POSTE DIFFERENZIALI, PER ECCEZIONI PREVISTE DA NORME DI LEGGE E DA PRINCIPI CONTABILI, CHE HANNO EFFETTO SULL'EQUILIBRIO EX ARTICOLO 162, COMMA 6, DEL TESTO UNICO DELLE LEGGI SULL'ORDINAMENTO DEGLI ENTI LOCALI | | | | | |
| H) Utilizzo risultato di amministrazione presunto per spese correnti e per il rimborso di prestiti (2) | (+) | | 0,00 | 0,00 | 0,00 |
| <i>di cui per estinzione anticipata di prestiti</i> | | | 0,00 | 0,00 | 0,00 |
| I) Entrate di parte capitale destinate a spese correnti in base a specifiche disposizioni di legge o dei principi contabili | (+) | | 0,00 | 0,00 | 0,00 |
| <i>di cui per estinzione anticipata di prestiti</i> | | | 0,00 | 0,00 | 0,00 |
| L) Entrate di parte corrente destinate a spese di investimento in base a specifiche disposizioni di legge o dei principi contabili | (-) | | 0,00 | 0,00 | 0,00 |
| M) Entrate da accensione di prestiti destinate a estinzione anticipata dei prestiti | (+) | | 0,00 | 0,00 | 0,00 |
| EQUILIBRIO DI PARTE CORRENTE (3) | | | 1.420.000,00 | 1.320.000,00 | 1.320.000,00 |
| O=G+H+I-L+M | | | | | |

| EQUILIBRIO ECONOMICO-FINANZIARIO | | | COMPETENZA ANNO DI RIFERIMENTO DEL BILANCIO 2023 | COMPETENZA ANNO 2024 | COMPETENZA ANNO 2025 |
|---|-----|--|--|-------------------------|-------------------------|
| P) Utilizzo risultato di amministrazione presunto per spese di investimento (2) | (+) | | 0,00 | 0,00 | 0,00 |
| Q) Fondo pluriennale vincolato per spese in conto capitale | (+) | | 0,00 | 0,00 | 0,00 |
| R) Entrate Titoli 4.00-5.00-6.00 | (+) | | 0,00 | 0,00 | 0,00 |
| C) Entrate Titolo 4.02.06 - Contributi agli investimenti direttamente destinati al rimborso dei prestiti da amministrazioni pubbliche | (-) | | 0,00 | 0,00 | 0,00 |
| I) Entrate di parte capitale destinate a spese correnti in base a specifiche disposizioni di legge o dei principi contabili | (-) | | 0,00 | 0,00 | 0,00 |
| S1) Entrate Titolo 5.02 per Riscossioni di crediti di breve termine | (-) | | 0,00 | 0,00 | 0,00 |
| S2) Entrate Titolo 5.03 per Riscossioni di crediti di medio-lungo termine | (-) | | 0,00 | 0,00 | 0,00 |
| T) Entrate Titolo 5.04 relative a Altre entrate per riduzioni di attività finanziaria | (-) | | 0,00 | 0,00 | 0,00 |
| L) Entrate di parte corrente destinate a spese di investimento in base a specifiche disposizioni di legge o dei principi contabili | (+) | | 0,00 | 0,00 | 0,00 |
| M) Entrate da accensione di prestiti destinate a estinzione anticipata dei prestiti | (-) | | 0,00 | 0,00 | 0,00 |
| U) Spese Titolo 2.00 - Spese in conto capitale | (-) | | 1.420.000,00 | 1.320.000,00 | 1.320.000,00 |
| <i>di cui fondo pluriennale vincolato</i> | | | 0,00 | 0,00 | 0,00 |
| V) Spese Titolo 3.01 per Acquisizioni di attività finanziarie | (-) | | 0,00 | 0,00 | 0,00 |
| E) Spese Titolo 2.04 - Trasferimenti in conto capitale | (+) | | 0,00 | 0,00 | 0,00 |
| EQUILIBRIO DI PARTE CAPITALE | | | | | |
| Z = P+Q+R-C-I-S1-S2-T+L-M-U-V+E | | | -1.420.000,00 | -1.320.000,00 | -1.320.000,00 |

| EQUILIBRIO ECONOMICO-FINANZIARIO | | | COMPETENZA ANNO DI RIFERIMENTO DEL BILANCIO 2023 | COMPETENZA ANNO 2024 | COMPETENZA ANNO 2025 |
|---|-----|--|--|-------------------------|-------------------------|
| S1) Entrate Titolo 5.02 per Riscossioni di crediti di breve termine | (+) | | 0,00 | 0,00 | 0,00 |
| S2) Entrate Titolo 5.03 per Riscossioni di crediti di medio-lungo | (+) | | 0,00 | 0,00 | 0,00 |
| T) Entrate Titolo 5.04 relative a Altre entrate per riduzioni di attività finanziaria | (+) | | 0,00 | 0,00 | 0,00 |
| X1) Spese Titolo 3.02 per Concessioni di crediti di breve termine | (-) | | 0,00 | 0,00 | 0,00 |
| X2) Spese Titolo 3.03 per Concessioni di crediti di medio-lungo termine | (-) | | 0,00 | 0,00 | 0,00 |
| Y) Spese Titolo 3.04 per Altre spese per acquisizioni di attività finanziarie | (-) | | 0,00 | 0,00 | 0,00 |
| EQUILIBRIO FINALE | | | | | |
| W = O+Z+S1+S2+T-X1-X2-Y | | | 0,00 | 0,00 | 0,00 |
| Saldo corrente ai fini della copertura degli investimenti pluriennali (4): | | | | | |
| Equilibrio di parte corrente (O) | | | 1.420.000,00 | 1.320.000,00 | 1.320.000,00 |
| Utilizzo risultato di amministrazione presunto per il finanziamento di spese correnti e del rimborso prestiti (H) al netto del fondo anticipazione di liquidità | (-) | | 0,00 | | |
| Equilibrio di parte corrente ai fini della copertura degli investimenti plur. | | | 1.420.000,00 | 1.320.000,00 | 1.320.000,00 |

C) Si tratta delle entrate in conto capitale relative ai soli contributi agli investimenti destinati al rimborso prestiti corrispondenti alla voce del piano dei conti finanziario con codifica E.4.02.06.00.000.

E) Si tratta delle spese del titolo 2 per trasferimenti in conto capitale corrispondenti alla voce del piano dei conti finanziario con codifica U.2.04.00.00.000.

S1) Si tratta delle entrate del titolo 5 limitatamente alle riscossione crediti di breve termine corrispondenti alla voce del piano dei conti finanziario con codifica E.5.02.00.00.000.

S2) Si tratta delle entrate del titolo 5 limitatamente alle riscossione crediti di medio-lungo termine corrispondenti alla voce del piano dei conti finanziario con codifica E.5.03.00.00.000.

T) Si tratta delle entrate del titolo 5 limitatamente alle altre entrate per riduzione di attività finanziarie corrispondenti alla voce del piano dei conti finanziario con codifica E.5.04.00.00.000.

X1) Si tratta delle spese del titolo 3 limitatamente alle concessione crediti di breve termine corrispondenti alla voce del piano dei conti finanziario con codifica U.3.02.00.00.000.

X2) Si tratta delle spese del titolo 3 limitatamente alle concessione crediti di medio-lungo termine corrispondenti alla voce del piano dei conti finanziario con codifica U.3.03.00.00.000.

Y) Si tratta delle spese del titolo 3 limitatamente alle altre spese per incremento di attività finanziarie corrispondenti alla voce del piano dei conti finanziario con codifica U.3.04.00.00.000.

(2) In sede di approvazione del bilancio di previsione è consentito l'utilizzo della sola quota vincolata del risultato di amministrazione presunto. Nel corso dell'esercizio è consentito l'utilizzo anche della quota accantonata se il bilancio è deliberato a seguito dell'approvazione del prospetto concernente il risultato di amministrazione presunto dell'anno precedente aggiornato sulla base di un pre-consuntivo dell'esercizio precedente. E' consentito l'utilizzo anche della quota destinata agli investimenti e della quota libera del risultato di amministrazione dell'anno precedente se il bilancio (o la variazione di bilancio) è deliberato a seguito dell'approvazione del rendiconto dell'anno precedente.

(3) La somma algebrica finale non può essere inferiore a zero per il rispetto della disposizione di cui all'articolo 162 del testo unico delle leggi sull'ordinamento degli enti locali.

(4) Con riferimento a ciascun esercizio, il saldo positivo dell'equilibrio di parte corrente in termini di competenza finanziaria può costituire copertura agli investimenti imputati agli esercizi successivi per un importo non superiore al minore valore tra la media dei saldi di parte corrente in termini di competenza e la media dei saldi di parte corrente in termini di cassa registrati negli ultimi tre esercizi rendicontati, se sempre positivi, determinati al netto dell'utilizzo dell'avanzo di amministrazione, del fondo di cassa, e delle entrate non ricorrenti che non hanno dato copertura a impegni, o pagamenti.

| 1) Determinazione del risultato di amministrazione presunto al 31/12/2022 | | |
|---|--|----------------------|
| (=) | Risultato di amministrazione iniziale dell'esercizio 2022 | 29.544.939,89 |
| (+) | Fondo pluriennale vincolato iniziale dell'esercizio 2022 | 4.562.354,60 |
| (+) | Entrate già accertate nell'esercizio 2022 | 61.678.211,15 |
| (-) | Uscite già impegnate nell'esercizio 2022 | 58.367.246,88 |
| (-) | Riduzione dei residui attivi già verificatesi nell'esercizio 2022 | 0,00 |
| (+) | Incremento dei residui attivi già verificatesi nell'esercizio 2022 | 0,00 |
| (+) | Riduzione dei residui passivi già verificatesi nell'esercizio 2022 | 0,00 |
| (=) | Risultato di amministrazione dell'esercizio 2022 alla data di redazione del bilancio di previsione dell'anno 2023 | 37.418.258,76 |
| (+) | Entrate che prevedo di accertare per il restante periodo dell'esercizio 2022 | 0,00 |
| (-) | Spese che prevedo di impegnare per il restante periodo dell'esercizio 2022 | 0,00 |
| (-) | Riduzione dei residui attivi presunta per il restante periodo dell'esercizio 2022 | 0,00 |
| (+) | Incremento dei residui attivi presunto per il restante periodo dell'esercizio 2022 | 0,00 |
| (+) | Riduzione dei residui passivi presunta per il restante periodo dell'esercizio 2022 | 0,00 |
| - | Fondo pluriennale vincolato finale presunto dell'esercizio 2022 (1) | 0,00 |
| (=) | A) Risultato di amministrazione presunto al 31/12/2022 | 37.418.258,76 |

| 2) Composizione del risultato di amministrazione presunto al 31/12/2022 | | |
|---|---|----------------------|
| Parte accantonata (3) | | |
| | Fondo crediti di dubbia esigibilità al 31/12/2022 (4) | 0,00 |
| | Fondo anticipazioni liquidità (5) | 0,00 |
| | Fondo perdite società partecipate (5) | 0,00 |
| | Fondo contenzioso (5) | 1.837.734,05 |
| | Altri accantonamenti (5) | 15.399.586,34 |
| | B) Totale parte accantonata | 17.237.320,39 |
| Parte vincolata | | |
| | Vincoli derivanti da leggi e dai principi contabili | 0,00 |
| | Vincoli derivanti da trasferimenti | 400.000,00 |
| | Vincoli derivanti dalla contrazione di mutui | 0,00 |
| | Vincoli formalmente attribuiti dall'ente | 0,00 |
| | Altri vincoli | 0,00 |
| | C) Totale parte vincolata | 400.000,00 |
| Parte destinata agli investimenti | | |
| | D) Totale destinata agli investimenti | 0,00 |
| | E) Totale parte disponibile (E=A-B-C-D) | 19.780.938,37 |

| 3) Utilizzo quote del risultato di amministrazione presunto al 31/12/2022 previsto nel bilancio: | | |
|--|--|-------------|
| | Utilizzo quota accantonata (da consuntivo anno precedente o previa verifica di preconsuntivo - salvo l'utilizzo del FAL) | 0,00 |
| | Utilizzo quota vincolata | 0,00 |
| | Utilizzo quota destinata agli investimenti (previa approvazione del rendiconto) | 0,00 |
| | Utilizzo quota disponibile (previa approvazione del rendiconto) | 0,00 |
| | Totale utilizzo avanzo di amministrazione presunto | 0,00 |

(1) Indicare l'importo del fondo pluriennale vincolato totale stanziato in entrata del bilancio di previsione per l'esercizio N.

(3) Non comprende il fondo pluriennale vincolato.

(4) Indicare l'importo del fondo crediti di dubbia esigibilità risultante nel prospetto del risultato di amministrazione allegato al consuntivo dell'esercizio N-2, incrementato dell'accantonamento al fondo crediti di dubbia esigibilità stanziato nel bilancio di previsione N-1 (importo aggiornato), al netto degli eventuali utilizzi del fondo successivi all'approvazione del consuntivo N-2. Se il bilancio di previsione dell'esercizio N-1 è approvato nel corso dell'esercizio N, indicare, sulla base dei dati di preconsuntivo o di consuntivo, l'importo del fondo crediti di dubbia esigibilità del prospetto del risultato di amministrazione del rendiconto dell'esercizio N-1.

(5) Indicare l'importo del fondo risultante nel prospetto del risultato di amministrazione allegato al consuntivo dell'esercizio N-2, incrementato dell'importo realtivo al fondo stanziato nel bilancio di previsione N-1 (importo aggiornato), al netto degli eventuali utilizzi del fondo successivi all'approvazione del consuntivo N-2. Se il bilancio di previsione dell'esercizio N è approvato nel corso dell'esercizio N, indicare, sulla base dei dati di preconsuntivo o di consuntivo, l'importo del fondo indicato nel prospetto del risultato di amministrazione del rendiconto dell'esercizio N.

| Capitolo di spesa | Descrizione | Risorse accantonate al 1/1/ 2022 | Risorse accantonate applicate al bilancio dell'esercizio 2022 (con segno -) (1) | Risorse accantonate stanziata nella spesa del bilancio dell'esercizio 2022 | Variazione accantonamenti effettuata in sede di rendiconto 2022 (con segno +/-)(2) | Risorse accantonate nel risultato di amministrazione presunto al 31/12/2022 | Risorse accantonate presunte al 31/12/2022 applicate al primo esercizio del bilancio di previsione |
|--|---|----------------------------------|---|--|--|---|--|
| | | (a) | (b) | (c) | (d) | (e)=(a)+(b)+(c)+(d) | (f) |
| Fondo anticipazioni liquidità | | | | | | | |
| | | 0,00 | 0,00 | 0,00 | 0,00 | 0,00 | 0,00 |
| Totale Fondo anticipazioni liquidità | | 0,00 | 0,00 | 0,00 | 0,00 | 0,00 | 0,00 |
| Fondo perdite società partecipate | | | | | | | |
| | | 0,00 | 0,00 | 0,00 | 0,00 | 0,00 | 0,00 |
| Totale Fondo perdite società partecipate | | 0,00 | 0,00 | 0,00 | 0,00 | 0,00 | 0,00 |
| Fondo contenzioso | | | | | | | |
| 7903 2023 | FONDO PER IL FINANZIAMENTO DEI DEBITI FUORI BILANCIO, PASSIVITA' PREGRESSE, TRANSAZIONI E ONERI E RISCHI DA CONTENZIOSO | 1.776.141,43 | -1.424.132,92 | 1.485.725,54 | 0,00 | 1.837.734,05 | 0,00 |
| Totale Fondo contenzioso | | 1.776.141,43 | -1.424.132,92 | 1.485.725,54 | 0,00 | 1.837.734,05 | 0,00 |
| Fondo crediti dubbia esigibilità | | | | | | | |
| | | 0,00 | 0,00 | 0,00 | 0,00 | 0,00 | 0,00 |
| Totale Fondo crediti dubbia esigibilità | | 0,00 | 0,00 | 0,00 | 0,00 | 0,00 | 0,00 |
| Fondo di garanzia debiti commerciali | | | | | | | |
| | | 0,00 | 0,00 | 0,00 | 0,00 | 0,00 | 0,00 |
| Totale Fondo di garanzia debiti commerciali | | 0,00 | 0,00 | 0,00 | 0,00 | 0,00 | 0,00 |
| Altri accantonamenti | | | | | | | |
| 7908 2023 | FONDO RISCHI DA RECUPERO SOMME EROGATE A TITOLO DI L.R. N. 20/2002 E L.R. N. 25/2003 - CORTE DEI CONTI SEZ. CONTROLLO - ORDINANZE N. 172/2019 - 217/2019 - 5/2021 | 11.499.586,34 | 0,00 | 3.900.000,00 | 0,00 | 15.399.586,34 | 0,00 |
| Totale Altri accantonamenti | | 11.499.586,34 | 0,00 | 3.900.000,00 | 0,00 | 15.399.586,34 | 0,00 |

| Capitolo di spesa | Descrizione | Risorse accantonate al 1/1/ 2022 | Risorse accantonate applicate al bilancio dell'esercizio 2022 (con segno -) (1) | Risorse accantonate stanziata nella spesa del bilancio dell'esercizio 2022 | Variazione accantonamenti effettuata in sede di rendiconto 2022 (con segno +/-)(2) | Risorse accantonate nel risultato di amministrazione presunto al 31/12/2022 | Risorse accantonate presunte al 31/12/2022 applicate al primo esercizio del bilancio di previsione |
|-------------------|-------------|----------------------------------|---|--|--|---|--|
| | | (a) | (b) | (c) | (d) | (e)=(a)+(b)+(c)+(d) | (f) |
| Totale | | 13.275.727,77 | -1.424.132,92 | 5.385.725,54 | 0,00 | 17.237.320,39 | 0,00 |

(*) Allegato obbligatorio nel caso in cui il bilancio di previsione approvato nel corso dell'esercizio N preveda l'utilizzo delle quote accantonate del risultato di amministrazione presunto

(1) Indicare, con il segno (-), l'utilizzo dei fondi accantonati attraverso l'applicazione in bilancio della corrispondente quota del risultato di amministrazione.

(2) Indicare con il segno (+) i maggiori accantonamenti nel risultato di amministrazione effettuati in sede di predisposizione del rendiconto, e con il segno (-) , le riduzioni degli accantonamenti effettuati in sede di predisposizione del rendiconto.

(4) I fondi di riserva e i fondi speciali non confluiscono nella quota accantonata del risultato di amministrazione.

| Cap. di entrata | Descrizione | Capitolo di spesa | Descrizione | Risorse vinc. 1/1/2022 | Entrate vincolate accertate nell'esercizio 2022 (dati presunti) | Impegni presunti esercizio 2022 finanziati da entrate vincolate accertate nell'esercizio o da quote vincolate del risultato di amministrazione (dati presunti) | Fondo plur. vinc. al 31/12/2022 finanziato da entrate vincolate accertate nell'esercizio o da quote vincolate del risultato di amministrazione (dati presunti) | Cancellazione nell'esercizio 2022 di residui attivi vincolati o eliminazione del vincolo su quote del risultato di amm. (+) e cancellazione nell'esercizio 2022 di residui passivi finanziati da risorse vincolate (-) (gestione dei residui) (dati presunti) | Cancellazione nell'esercizio 2022 di impegni finanziati dal fondo pluriennale vincolato dopo l'approvazione del rendiconto dell'esercizio 2021 non reimpegnati nell'esercizio 2022 (+) | Risorse vincolate nel risultato di amministrazione presunte al 31/12/2022 | Risorse vincolate presunte al 31/12/2022 applicate al primo esercizio del bilancio di previsione |
|-----------------|-------------|-------------------|-------------|------------------------|---|--|--|---|--|---|--|
| | | | | (a) | (b) | (c) | (d) | (e) | (f) | (g)=(a)+(b)-(c)-(d)-(e)+(f) | (i) |

Vincoli da leggi e principi contabili

| | | | | | | | | | | | |
|---|--|--|--|------|------|------|------|------|------|------|------|
| | | | | 0,00 | 0,00 | 0,00 | 0,00 | 0,00 | 0,00 | 0,00 | 0,00 |
| Totale Vincoli da leggi e principi contabili (h/1) | | | | 0,00 | 0,00 | 0,00 | 0,00 | 0,00 | 0,00 | 0,00 | 0,00 |

Vincoli da trasferimenti

| | | | | | | | | | | | |
|--|---|--------------|--|------------|------------|------------|------------|----------|------|------------|------|
| 3004 2021 | TRASFERIMENTO REGIONALE VINCOLATO PER PROGETTI GARANTE DIRITTI DEI DETENUTI | 6164 2021 | GARANTE DEI DIRITTI DEI DETENUTI - SPESE PROGETTI FINANZIATI DALLA REGIONE CAMPANIA | 9.732,21 | 100.000,00 | 6.450,00 | 0,00 | 3.282,21 | 0,00 | 100.000,00 | 0,00 |
| 3004 2021 | TRASFERIMENTO REGIONALE VINCOLATO PER PROGETTI GARANTE DIRITTI DEI DETENUTI | 6170 2021 | PROGETTO "LIBERI FUORI" - ANCORA PER UN MODELLO INNOVATIVO DI ISTITUTO PENITENZIARIO" | 1.152,21 | 0,00 | 0,00 | 0,00 | 1.152,21 | 0,00 | 0,00 | 0,00 |
| 3004 2021 | TRASFERIMENTO REGIONALE VINCOLATO PER PROGETTI GARANTE DIRITTI DEI DETENUTI | 6171 2021 | PROGETTO FONDI L.R. N. 3/2017 - BORSE DI STUDIO MINORI DETENUTI E A RISCHIO - LOTTA DISPERSIONE SCOLASTICA | 100.000,00 | 0,00 | 0,00 | 0,00 | 0,00 | 0,00 | 100.000,00 | 0,00 |
| 3005 2021 | TRASFERIMENTI VINCOLATI AGCOM PER ATTIVITA' DELEGATE AL CORECOM | 6053 2021 | SPESE CORECOM PER ESERCIZIO DELEGHE AGCOM | 143.940,69 | 219.434,58 | 179.479,70 | 183.895,57 | 0,00 | 0,00 | 0,00 | 0,00 |
| 3008 2021 | TRASFERIMENTO REGIONALE VINCOLATO PER OSSERVATORIO PER LO STUDIO, LA RICERCA E LA PROMOZIONE DELL'ECONOMIA CIVILE | 6173 2021 | OSSERVATORIO PER LO STUDIO, LA RICERCA E LA PROMOZIONE DELL'ECONOMIA CIVILE | 200.000,00 | 0,00 | 0,00 | 0,00 | 0,00 | 0,00 | 200.000,00 | 0,00 |
| Totale Vincoli da trasferimenti (h/2) | | | | 454.825,11 | 319.434,58 | 185.929,70 | 183.895,57 | 4.434,42 | 0,00 | 400.000,00 | 0,00 |

Vincoli derivanti da finanziamenti

| | | | | | | | | | | | |
|--|--|--|--|------|------|------|------|------|------|------|------|
| | | | | 0,00 | 0,00 | 0,00 | 0,00 | 0,00 | 0,00 | 0,00 | 0,00 |
| Totale Vincoli derivanti da finanziamenti (h/3) | | | | 0,00 | 0,00 | 0,00 | 0,00 | 0,00 | 0,00 | 0,00 | 0,00 |

Vincoli formalmente attribuiti dall'ente

| | | | | | | | | | | | |
|--------------|---|--------------|--|------|------|------|------|------|------|------|------|
| 1002 2021 | TRASFERIMENTI A CARICO DEL BILANCIO REGIONALE PER LE SPESE DI FUNZIONAMENTO DEL CONSIGLIO REGIONALE | 5024 2021 | SPESE PER IL PERSONALE DEI GRUPPI CONSILIARI - PERSONALE ESTERNO PUBBLICA AMMINISTRAZIONE - XI LEGISLATURA | 0,00 | 0,00 | 0,00 | 0,00 | 0,00 | 0,00 | 0,00 | 0,00 |
| 1002 2021 | TRASFERIMENTI A CARICO DEL BILANCIO REGIONALE PER LE SPESE DI | 5025 2021 | SPESE PER IL PERSONALE DEI GRUPPI CONSILIARI - PERSONALE PUBBLICA | 0,00 | 0,00 | 0,00 | 0,00 | 0,00 | 0,00 | 0,00 | 0,00 |

| Cap. di entrata | Descrizione | Capitolo di spesa | Descrizione | Risorse vinc. 1/1/2022 | Entrate vincolate accertate nell'esercizio 2022 (dati presunti) | Impegni presunti esercizio 2022 finanziati da entrate vincolate accertate nell'esercizio o da quote vincolate del risultato di amministrazione (dati presunti) | Fondo plur. vinc. al 31/12/2022 finanziato da entrate vincolate accertate nell'esercizio o da quote vincolate del risultato di amministrazione (dati presunti) | Cancellazione nell'esercizio 2022 di residui attivi vincolati o eliminazione del vincolo su quote del risultato di amm. (+) e cancellazione nell'esercizio 2022 di residui passivi finanziati da risorse vincolate (-) (gestione dei residui) (dati presunti) | Cancellazione nell'esercizio 2022 di impegni finanziati dal fondo pluriennale vincolato dopo l'approvazione del rendiconto dell'esercizio 2021 non reimpegnati nell'esercizio 2022 (+) | Risorse vincolate nel risultato di amministrazione presunto al 31/12/2022 | Risorse vincolate presunte al 31/12/2022 applicate al primo esercizio del bilancio di previsione |
|---|---------------------------------------|-------------------|---|------------------------|---|--|--|---|--|---|--|
| | | | | (a) | (b) | (c) | (d) | (e) | (f) | (g)=(a)+(b)-(c)-(d)-(e)+(f) | (i) |
| | FUNZIONAMENTO DEL CONSIGLIO REGIONALE | | AMMINISTRAZIONE - XI LEGISLATURA | | | | | | | | |
| 3002 2021 | INTROITI DIVERSI | 1025 2021 | INDENNITA' DIFFERITA - QUOTA A CARICO DEI CONSIGLIERI REGIONALI 8,80% - X LEGISLATURA | 313.683,60 | 0,00 | 313.683,60 | 0,00 | 0,00 | 0,00 | 0,00 | 0,00 |
| Totale Vincoli formalmente attribuiti dall'ente (h/4) | | | | 313.683,60 | 0,00 | 313.683,60 | 0,00 | 0,00 | 0,00 | 0,00 | 0,00 |
| Altri vincoli | | | | | | | | | | | |
| | | | | 0,00 | 0,00 | 0,00 | 0,00 | 0,00 | 0,00 | 0,00 | 0,00 |
| Totale Altri vincoli (h/5) | | | | 0,00 | 0,00 | 0,00 | 0,00 | 0,00 | 0,00 | 0,00 | 0,00 |
| Totale risorse vincolate (h +(h/1)+(h/2)+(h/3)+(h/4)+(h/5) | | | | 768.508,71 | 319.434,58 | 499.613,30 | 183.895,57 | 4.434,42 | 0,00 | 400.000,00 | 0,00 |

| | |
|---|------------|
| Totale quote accantonate riguardanti le risorse vincolate da legge (i/1) | 0,00 |
| Totale quote accantonate riguardanti le risorse vincolate da trasferimenti (i/2) | 0,00 |
| Totale quote accantonate riguardanti le risorse vincolate da finanziamenti (i/3) | 0,00 |
| Totale quote accantonate riguardanti le risorse vincolate dall'ente (i/4) | 0,00 |
| Totale quote accantonate riguardanti le risorse vincolate da altro (i/5) | 0,00 |
| Totale quote accantonate riguardanti le risorse vincolate (i=i/1+i/2+i/3+i/4+i/5) | 0,00 |
| Totale risorse vincolate da legge al netto di quelle che sono state oggetto di accantonamenti (l/1=h/1-i/1) | 0,00 |
| Totale risorse vincolate da trasferimenti al netto di quelle che sono state oggetto di accantonamenti (l/2=h/2-i/2) | 400.000,00 |
| Totale risorse vincolate da finanziamenti al netto di quelle che sono state oggetto di accantonamenti (l/3=h/3-i/3) | 0,00 |
| Totale risorse vincolate dall'Ente al netto di quelle che sono state oggetto di accantonamenti (l/4=h/4-i/4) | 0,00 |
| Totale risorse vincolate da altro al netto di quelle che sono state oggetto di accantonamenti (l/5=h/5-i/5) | 0,00 |
| Totale risorse vincolate al netto di quelle che sono state oggetto di accantonamenti (l=h-i) (1) | 400.000,00 |

(*) Allegato obbligatorio nel caso in cui il bilancio di previsione preveda l'utilizzo delle quote vincolate del risultato di amministrazione presunto

(1) Importo immediatamente utilizzabile nelle more dell'approvazione del rendiconto. Nel corso dell'esercizio provvisorio è utilizzabile nei limiti di quanto previsto nel principio applicato della contabilità finanziaria.

| MISSIONI E PROGRAMMI | Fondo pluriennale vincolato al 31 dicembre dell'esercizio 2022 | Spese impegnate negli esercizi precedenti con copertura costituita dal fondo pluriennale vincolato e imputate all'esercizio 2023 | Quota del fondo pluriennale vincolato al 31 dicembre dell'esercizio 2022, non destinata ad essere utilizzata nell'esercizio 2023 e rinviata all'esercizio 2024 e successivi | Spese che si prevede di impegnare nell'esercizio 2023, con copertura costituita dal fondo pluriennale vincolato con imputazione agli esercizi : | | | | Fondo pluriennale vincolato al 31 dicembre dell'esercizio 2023 |
|--|---|--|---|---|------|-----------------|---------------------------------|--|
| | | | | 2024 | 2025 | Anni successivi | Imputazione non ancora definita | |
| | (a) | (b) | (c) = (a) - (b) | (d) | (e) | (f) | (g) | (h)=(c)+(d)+(e)+(f)+(g) |
| 1 Missione 1 Servizi istituzionali, generali e di gestione | | | | | | | | |
| 1.01 | Organi istituzionali | 0,00 | 0,00 | 0,00 | 0,00 | 0,00 | 0,00 | 0,00 |
| 1.02 | Segreteria generale | 0,00 | 0,00 | 0,00 | 0,00 | 0,00 | 0,00 | 0,00 |
| 1.03 | Gestione economica, finanziaria, programmazione e provveditorato | 0,00 | 0,00 | 0,00 | 0,00 | 0,00 | 0,00 | 0,00 |
| 1.04 | Gestione delle entrate tributarie e servizi fiscali | 0,00 | 0,00 | 0,00 | 0,00 | 0,00 | 0,00 | 0,00 |
| 1.05 | Gestione dei beni demaniali e patrimoniali | 0,00 | 0,00 | 0,00 | 0,00 | 0,00 | 0,00 | 0,00 |
| 1.06 | Ufficio tecnico | 0,00 | 0,00 | 0,00 | 0,00 | 0,00 | 0,00 | 0,00 |
| 1.07 | Elezioni e consultazioni popolari - Anagrafe e stato civile | 0,00 | 0,00 | 0,00 | 0,00 | 0,00 | 0,00 | 0,00 |
| 1.08 | Statistica e sistemi informativi | 0,00 | 0,00 | 0,00 | 0,00 | 0,00 | 0,00 | 0,00 |
| 1.09 | Assistenza tecnico-amministrativa agli enti locali | 0,00 | 0,00 | 0,00 | 0,00 | 0,00 | 0,00 | 0,00 |
| 1.10 | Risorse umane | 0,00 | 0,00 | 0,00 | 0,00 | 0,00 | 0,00 | 0,00 |
| 1.11 | Altri servizi generali | 0,00 | 0,00 | 0,00 | 0,00 | 0,00 | 0,00 | 0,00 |
| 1.12 | Politica regionale unitaria per i servizi istituzionali, generali e di gestione (solo per le Regioni) | 0,00 | 0,00 | 0,00 | 0,00 | 0,00 | 0,00 | 0,00 |
| Totale Missione 1 Servizi istituzionali, generali e di gestione | | 0,00 | 0,00 | 0,00 | 0,00 | 0,00 | 0,00 | 0,00 |
| 2 Missione 2 Giustizia | | | | | | | | |
| 2.01 | Uffici giudiziari | 0,00 | 0,00 | 0,00 | 0,00 | 0,00 | 0,00 | 0,00 |
| 2.02 | Casa circondariale e altri servizi | 0,00 | 0,00 | 0,00 | 0,00 | 0,00 | 0,00 | 0,00 |
| 2.03 | Politica regionale unitaria per la giustizia (solo per le Regioni) | 0,00 | 0,00 | 0,00 | 0,00 | 0,00 | 0,00 | 0,00 |
| Totale Missione 2 Giustizia | | 0,00 | 0,00 | 0,00 | 0,00 | 0,00 | 0,00 | 0,00 |
| 3 Missione 3 Ordine pubblico e sicurezza | | | | | | | | |
| 3.01 | Polizia locale e amministrativa | 0,00 | 0,00 | 0,00 | 0,00 | 0,00 | 0,00 | 0,00 |

| MISSIONI E PROGRAMMI | Fondo pluriennale vincolato al 31 dicembre dell'esercizio 2022 | Spese impegnate negli esercizi precedenti con copertura costituita dal fondo pluriennale vincolato e imputate all'esercizio 2023 | Quota del fondo pluriennale vincolato al 31 dicembre dell'esercizio 2022, non destinata ad essere utilizzata nell'esercizio 2023 e rinviata all'esercizio 2024 e successivi | Spese che si prevede di impegnare nell'esercizio 2023, con copertura costituita dal fondo pluriennale vincolato con imputazione agli esercizi : | | | | Fondo pluriennale vincolato al 31 dicembre dell'esercizio 2023 |
|--|--|--|---|---|------|-----------------|---------------------------------|--|
| | | | | 2024 | 2025 | Anni successivi | Imputazione non ancora definita | |
| | (a) | (b) | (c) = (a) - (b) | (d) | (e) | (f) | (g) | (h)=(c)+(d)+(e)+(f)+(g) |
| 3.02 Sistema integrato di sicurezza urbana | 0,00 | 0,00 | 0,00 | 0,00 | 0,00 | 0,00 | 0,00 | 0,00 |
| 3.03 Politica regionale unitaria per l'ordine pubblico e la sicurezza (solo per le Regioni) | 0,00 | 0,00 | 0,00 | 0,00 | 0,00 | 0,00 | 0,00 | 0,00 |
| Totale Missione 3 Ordine pubblico e sicurezza | 0,00 | 0,00 | 0,00 | 0,00 | 0,00 | 0,00 | 0,00 | 0,00 |
| 4 Missione 4 Istruzione e diritto allo studio | | | | | | | | |
| 4.01 Istruzione prescolastica | 0,00 | 0,00 | 0,00 | 0,00 | 0,00 | 0,00 | 0,00 | 0,00 |
| 4.02 Altri ordini di istruzione non universitaria | 0,00 | 0,00 | 0,00 | 0,00 | 0,00 | 0,00 | 0,00 | 0,00 |
| 4.03 Edilizia scolastica (solo per le Regioni) | 0,00 | 0,00 | 0,00 | 0,00 | 0,00 | 0,00 | 0,00 | 0,00 |
| 4.04 Istruzione universitaria | 0,00 | 0,00 | 0,00 | 0,00 | 0,00 | 0,00 | 0,00 | 0,00 |
| 4.05 Istruzione tecnica superiore | 0,00 | 0,00 | 0,00 | 0,00 | 0,00 | 0,00 | 0,00 | 0,00 |
| 4.06 Servizi ausiliari all'istruzione | 0,00 | 0,00 | 0,00 | 0,00 | 0,00 | 0,00 | 0,00 | 0,00 |
| 4.07 Diritto allo studio | 0,00 | 0,00 | 0,00 | 0,00 | 0,00 | 0,00 | 0,00 | 0,00 |
| 4.08 Politica regionale unitaria per l'istruzione e il diritto allo studio (solo per le Regioni) | 0,00 | 0,00 | 0,00 | 0,00 | 0,00 | 0,00 | 0,00 | 0,00 |
| Totale Missione 4 Istruzione e diritto allo studio | 0,00 | 0,00 | 0,00 | 0,00 | 0,00 | 0,00 | 0,00 | 0,00 |
| 5 Missione 5 Tutela e valorizzazione dei beni e delle attività culturali | | | | | | | | |
| 5.01 Valorizzazione dei beni di interesse storico. | 0,00 | 0,00 | 0,00 | 0,00 | 0,00 | 0,00 | 0,00 | 0,00 |
| 5.02 Attività culturali e interventi diversi nel settore culturale | 0,00 | 0,00 | 0,00 | 0,00 | 0,00 | 0,00 | 0,00 | 0,00 |
| 5.03 Politica regionale unitaria per la tutela dei beni e delle attività culturali (solo per le Regioni) | 0,00 | 0,00 | 0,00 | 0,00 | 0,00 | 0,00 | 0,00 | 0,00 |
| Totale Missione 5 Tutela e valorizzazione dei beni e delle attività culturali | 0,00 | 0,00 | 0,00 | 0,00 | 0,00 | 0,00 | 0,00 | 0,00 |
| 6 Missione 6 Politiche giovanili, sport e tempo libero | | | | | | | | |

| MISSIONI E PROGRAMMI | Fondo pluriennale vincolato al 31 dicembre dell'esercizio 2022 | Spese impegnate negli esercizi precedenti con copertura costituita dal fondo pluriennale vincolato e imputate all'esercizio 2023 | Quota del fondo pluriennale vincolato al 31 dicembre dell'esercizio 2022, non destinata ad essere utilizzata nell'esercizio 2023 e rinviata all'esercizio 2024 e successivi | Spese che si prevede di impegnare nell'esercizio 2023, con copertura costituita dal fondo pluriennale vincolato con imputazione agli esercizi : | | | | Fondo pluriennale vincolato al 31 dicembre dell'esercizio 2023 |
|--|--|--|---|---|-------------|-----------------|---------------------------------|--|
| | | | | 2024 | 2025 | Anni successivi | Imputazione non ancora definita | |
| | (a) | (b) | (c) = (a) - (b) | (d) | (e) | (f) | (g) | (h)=(c)+(d)+(e)+(f)+(g) |
| 6.01 Sport e tempo libero | 0,00 | 0,00 | 0,00 | 0,00 | 0,00 | 0,00 | 0,00 | 0,00 |
| 6.02 Giovani | 0,00 | 0,00 | 0,00 | 0,00 | 0,00 | 0,00 | 0,00 | 0,00 |
| 6.03 Politica regionale unitaria per i giovani, lo sport e il tempo libero (solo per le Regioni) | 0,00 | 0,00 | 0,00 | 0,00 | 0,00 | 0,00 | 0,00 | 0,00 |
| Totale Missione 6 Politiche giovanili, sport e tempo libero | 0,00 | 0,00 | 0,00 | 0,00 | 0,00 | 0,00 | 0,00 | 0,00 |
| 7 Missione 7 Turismo | | | | | | | | |
| 7.01 Sviluppo e valorizzazione del turismo | 0,00 | 0,00 | 0,00 | 0,00 | 0,00 | 0,00 | 0,00 | 0,00 |
| 7.02 Politica regionale unitaria per il turismo (solo per le Regioni) | 0,00 | 0,00 | 0,00 | 0,00 | 0,00 | 0,00 | 0,00 | 0,00 |
| Totale Missione 7 Turismo | 0,00 | 0,00 | 0,00 | 0,00 | 0,00 | 0,00 | 0,00 | 0,00 |
| 8 Missione 8 Assetto del territorio ed edilizia abitativa | | | | | | | | |
| 8.01 Urbanistica e assetto del territorio | 0,00 | 0,00 | 0,00 | 0,00 | 0,00 | 0,00 | 0,00 | 0,00 |
| 8.02 Edilizia residenziale pubblica e locale e piani di edilizia economico-popolare | 0,00 | 0,00 | 0,00 | 0,00 | 0,00 | 0,00 | 0,00 | 0,00 |
| 8.03 Politica regionale unitaria per l'assetto del territorio e l'edilizia abitativa (solo per le Regioni) | 0,00 | 0,00 | 0,00 | 0,00 | 0,00 | 0,00 | 0,00 | 0,00 |
| Totale Missione 8 Assetto del territorio ed edilizia abitativa | 0,00 | 0,00 | 0,00 | 0,00 | 0,00 | 0,00 | 0,00 | 0,00 |
| 9 Missione 9 Sviluppo sostenibile e tutela del territorio e dell'ambiente | | | | | | | | |
| 9.01 Difesa del suolo | 0,00 | 0,00 | 0,00 | 0,00 | 0,00 | 0,00 | 0,00 | 0,00 |
| 9.02 Tutela, valorizzazione e recupero ambientale | 0,00 | 0,00 | 0,00 | 0,00 | 0,00 | 0,00 | 0,00 | 0,00 |
| 9.03 Rifiuti | 0,00 | 0,00 | 0,00 | 0,00 | 0,00 | 0,00 | 0,00 | 0,00 |
| 9.04 Servizio idrico integrato | 0,00 | 0,00 | 0,00 | 0,00 | 0,00 | 0,00 | 0,00 | 0,00 |
| 9.05 Aree protette, parchi naturali, protezione naturalistica e forestazione | 0,00 | 0,00 | 0,00 | 0,00 | 0,00 | 0,00 | 0,00 | 0,00 |

| MISSIONI E PROGRAMMI | Fondo pluriennale vincolato al 31 dicembre dell'esercizio 2022 | Spese impegnate negli esercizi precedenti con copertura costituita dal fondo pluriennale vincolato e imputate all'esercizio 2023 | Quota del fondo pluriennale vincolato al 31 dicembre dell'esercizio 2022, non destinata ad essere utilizzata nell'esercizio 2023 e rinviata all'esercizio 2024 e successivi | Spese che si prevede di impegnare nell'esercizio 2023, con copertura costituita dal fondo pluriennale vincolato con imputazione agli esercizi : | | | | Fondo pluriennale vincolato al 31 dicembre dell'esercizio 2023 |
|--|--|--|---|---|-------------|-----------------|---------------------------------|--|
| | | | | 2024 | 2025 | Anni successivi | Imputazione non ancora definita | |
| | (a) | (b) | (c) = (a) - (b) | (d) | (e) | (f) | (g) | (h)=(c)+(d)+(e)+(f)+(g) |
| 9.06 Tutela e valorizzazione delle risorse idriche | 0,00 | 0,00 | 0,00 | 0,00 | 0,00 | 0,00 | 0,00 | 0,00 |
| 9.07 Sviluppo sostenibile territorio montano piccoli Comuni | 0,00 | 0,00 | 0,00 | 0,00 | 0,00 | 0,00 | 0,00 | 0,00 |
| 9.08 Qualità dell'aria e riduzione dell'inquinamento | 0,00 | 0,00 | 0,00 | 0,00 | 0,00 | 0,00 | 0,00 | 0,00 |
| 9.09 Politica regionale unitaria per lo sviluppo sostenibile e la tutela del territorio e l'ambiente (solo per le Regioni) | 0,00 | 0,00 | 0,00 | 0,00 | 0,00 | 0,00 | 0,00 | 0,00 |
| Totale Missione 9 Sviluppo sostenibile e tutela del territorio e dell'ambiente | 0,00 | 0,00 | 0,00 | 0,00 | 0,00 | 0,00 | 0,00 | 0,00 |
| 10 Missione 10 Trasporti e diritto alla mobilità | | | | | | | | |
| 10.01 Trasporto ferroviario | 0,00 | 0,00 | 0,00 | 0,00 | 0,00 | 0,00 | 0,00 | 0,00 |
| 10.02 Trasporto pubblico locale | 0,00 | 0,00 | 0,00 | 0,00 | 0,00 | 0,00 | 0,00 | 0,00 |
| 10.03 Trasporto per vie d'acqua | 0,00 | 0,00 | 0,00 | 0,00 | 0,00 | 0,00 | 0,00 | 0,00 |
| 10.04 Altre modalità di trasporto | 0,00 | 0,00 | 0,00 | 0,00 | 0,00 | 0,00 | 0,00 | 0,00 |
| 10.05 Viabilità e infrastrutture stradali | 0,00 | 0,00 | 0,00 | 0,00 | 0,00 | 0,00 | 0,00 | 0,00 |
| 10.06 Politica regionale unitaria per i trasporti e il diritto alla mobilità (solo per le Regioni) | 0,00 | 0,00 | 0,00 | 0,00 | 0,00 | 0,00 | 0,00 | 0,00 |
| Totale Missione 10 Trasporti e diritto alla mobilità | 0,00 | 0,00 | 0,00 | 0,00 | 0,00 | 0,00 | 0,00 | 0,00 |
| 11 Missione 11 Soccorso civile | | | | | | | | |
| 11.01 Sistema di protezione civile | 0,00 | 0,00 | 0,00 | 0,00 | 0,00 | 0,00 | 0,00 | 0,00 |
| 11.02 Interventi a seguito di calamità naturali | 0,00 | 0,00 | 0,00 | 0,00 | 0,00 | 0,00 | 0,00 | 0,00 |
| 11.03 Politica regionale unitaria per il soccorso e la protezione civile (solo per le Regioni) | 0,00 | 0,00 | 0,00 | 0,00 | 0,00 | 0,00 | 0,00 | 0,00 |
| Totale Missione 11 Soccorso civile | 0,00 | 0,00 | 0,00 | 0,00 | 0,00 | 0,00 | 0,00 | 0,00 |
| 12 Missione 12 Diritti sociali, politiche sociali e famiglia | | | | | | | | |

| MISSIONI E PROGRAMMI | Fondo pluriennale vincolato al 31 dicembre dell'esercizio 2022 | Spese impegnate negli esercizi precedenti con copertura costituita dal fondo pluriennale vincolato e imputate all'esercizio 2023 | Quota del fondo pluriennale vincolato al 31 dicembre dell'esercizio 2022, non destinata ad essere utilizzata nell'esercizio 2023 e rinviata all'esercizio 2024 e successivi | Spese che si prevede di impegnare nell'esercizio 2023, con copertura costituita dal fondo pluriennale vincolato con imputazione agli esercizi : | | | | Fondo pluriennale vincolato al 31 dicembre dell'esercizio 2023 |
|---|--|--|---|---|------|-----------------|---------------------------------|--|
| | | | | 2024 | 2025 | Anni successivi | Imputazione non ancora definita | |
| | (a) | (b) | (c) = (a) - (b) | (d) | (e) | (f) | (g) | (h)=(c)+(d)+(e)+(f)+(g) |
| 12.01 Interventi per l'infanzia e i minori e per asili nido | 0,00 | 0,00 | 0,00 | 0,00 | 0,00 | 0,00 | 0,00 | 0,00 |
| 12.02 Interventi per la disabilità | 0,00 | 0,00 | 0,00 | 0,00 | 0,00 | 0,00 | 0,00 | 0,00 |
| 12.03 Interventi per gli anziani | 0,00 | 0,00 | 0,00 | 0,00 | 0,00 | 0,00 | 0,00 | 0,00 |
| 12.04 Interventi per soggetti a rischio di esclusione sociale | 0,00 | 0,00 | 0,00 | 0,00 | 0,00 | 0,00 | 0,00 | 0,00 |
| 12.05 Interventi per le famiglie | 0,00 | 0,00 | 0,00 | 0,00 | 0,00 | 0,00 | 0,00 | 0,00 |
| 12.06 Interventi per il diritto alla casa | 0,00 | 0,00 | 0,00 | 0,00 | 0,00 | 0,00 | 0,00 | 0,00 |
| 12.07 Programmazione e governo della rete dei servizi sociosanitari e sociali | 0,00 | 0,00 | 0,00 | 0,00 | 0,00 | 0,00 | 0,00 | 0,00 |
| 12.08 Cooperazione e associazionismo | 0,00 | 0,00 | 0,00 | 0,00 | 0,00 | 0,00 | 0,00 | 0,00 |
| 12.09 Servizio necroscopico e cimiteriale | 0,00 | 0,00 | 0,00 | 0,00 | 0,00 | 0,00 | 0,00 | 0,00 |
| 12.10 Politica regionale unitaria per i diritti sociali e la famiglia (solo per le Regioni) | 0,00 | 0,00 | 0,00 | 0,00 | 0,00 | 0,00 | 0,00 | 0,00 |
| Totale Missione 12 Diritti sociali, politiche sociali e famiglia | 0,00 | 0,00 | 0,00 | 0,00 | 0,00 | 0,00 | 0,00 | 0,00 |
| 13 Missione 13 Tutela della salute | | | | | | | | |
| 13.01 Servizio sanitario regionale - finanziamento ordinario corrente per la garanzia dei LEA | 0,00 | 0,00 | 0,00 | 0,00 | 0,00 | 0,00 | 0,00 | 0,00 |
| 13.02 Servizio sanitario regionale - finanziamento aggiuntivo corrente per livelli di assistenza superiori ai LEA | 0,00 | 0,00 | 0,00 | 0,00 | 0,00 | 0,00 | 0,00 | 0,00 |
| 13.03 Servizio sanitario regionale - finanziamento aggiuntivo corrente per la copertura dello squilibrio di bilancio corrente | 0,00 | 0,00 | 0,00 | 0,00 | 0,00 | 0,00 | 0,00 | 0,00 |
| 13.04 Servizio sanitario regionale - ripiano di disavanzi sanitari relativi ad esercizi pregressi | 0,00 | 0,00 | 0,00 | 0,00 | 0,00 | 0,00 | 0,00 | 0,00 |
| 13.05 Servizio sanitario regionale - investimenti sanitari | 0,00 | 0,00 | 0,00 | 0,00 | 0,00 | 0,00 | 0,00 | 0,00 |
| 13.06 Servizio sanitario regionale - restituzione maggiori gettiti SSN | 0,00 | 0,00 | 0,00 | 0,00 | 0,00 | 0,00 | 0,00 | 0,00 |
| 13.07 Ulteriori spese in materia sanitaria | 0,00 | 0,00 | 0,00 | 0,00 | 0,00 | 0,00 | 0,00 | 0,00 |
| 13.08 Politica regionale unitaria per la tutela della salute (solo per le Regioni) | 0,00 | 0,00 | 0,00 | 0,00 | 0,00 | 0,00 | 0,00 | 0,00 |
| Totale Missione 13 Tutela della salute | 0,00 | 0,00 | 0,00 | 0,00 | 0,00 | 0,00 | 0,00 | 0,00 |

| MISSIONI E PROGRAMMI | Fondo pluriennale vincolato al 31 dicembre dell'esercizio 2022 | Spese impegnate negli esercizi precedenti con copertura costituita dal fondo pluriennale vincolato e imputate all'esercizio 2023 | Quota del fondo pluriennale vincolato al 31 dicembre dell'esercizio 2022, non destinata ad essere utilizzata nell'esercizio 2023 e rinviata all'esercizio 2024 e successivi | Spese che si prevede di impegnare nell'esercizio 2023, con copertura costituita dal fondo pluriennale vincolato con imputazione agli esercizi : | | | | Fondo pluriennale vincolato al 31 dicembre dell'esercizio 2023 |
|---|--|--|---|---|------|-----------------|---------------------------------|--|
| | | | | 2024 | 2025 | Anni successivi | Imputazione non ancora definita | |
| | (a) | (b) | (c) = (a) - (b) | (d) | (e) | (f) | (g) | (h)=(c)+(d)+(e)+(f)+(g) |
| 14 Missione 14 Sviluppo economico e competitività | | | | | | | | |
| 14.01 Industria PMI e Artigianato | 0,00 | 0,00 | 0,00 | 0,00 | 0,00 | 0,00 | 0,00 | 0,00 |
| 14.02 Commercio - reti distributive - tutela dei consumatori | 0,00 | 0,00 | 0,00 | 0,00 | 0,00 | 0,00 | 0,00 | 0,00 |
| 14.03 Ricerca e innovazione | 0,00 | 0,00 | 0,00 | 0,00 | 0,00 | 0,00 | 0,00 | 0,00 |
| 14.04 Reti e altri servizi di pubblica utilità | 0,00 | 0,00 | 0,00 | 0,00 | 0,00 | 0,00 | 0,00 | 0,00 |
| 14.05 Politica regionale unitaria per lo sviluppo economico e la competitività (solo per le Regioni) | 0,00 | 0,00 | 0,00 | 0,00 | 0,00 | 0,00 | 0,00 | 0,00 |
| Totale Missione 14 Sviluppo economico e competitività | 0,00 | 0,00 | 0,00 | 0,00 | 0,00 | 0,00 | 0,00 | 0,00 |
| 15 Missione 15 Politiche per il lavoro e la formazione professionale | | | | | | | | |
| 15.01 Servizi per lo sviluppo del mercato del lavoro | 0,00 | 0,00 | 0,00 | 0,00 | 0,00 | 0,00 | 0,00 | 0,00 |
| 15.02 Formazione professionale | 0,00 | 0,00 | 0,00 | 0,00 | 0,00 | 0,00 | 0,00 | 0,00 |
| 15.03 Sostegno all'occupazione | 0,00 | 0,00 | 0,00 | 0,00 | 0,00 | 0,00 | 0,00 | 0,00 |
| 15.04 Politica regionale unitaria per il lavoro e la formazione professionale (solo per le Regioni) | 0,00 | 0,00 | 0,00 | 0,00 | 0,00 | 0,00 | 0,00 | 0,00 |
| Totale Missione 15 Politiche per il lavoro e la formazione professionale | 0,00 | 0,00 | 0,00 | 0,00 | 0,00 | 0,00 | 0,00 | 0,00 |
| 16 Missione 16 Agricoltura, politiche agroalimentari e pesca | | | | | | | | |
| 16.01 Sviluppo del settore agricolo e del sistema agroalimentare | 0,00 | 0,00 | 0,00 | 0,00 | 0,00 | 0,00 | 0,00 | 0,00 |
| 16.02 Caccia e pesca | 0,00 | 0,00 | 0,00 | 0,00 | 0,00 | 0,00 | 0,00 | 0,00 |
| 16.03 Politica regionale unitaria per l'agricoltura, i sistemi agroalimentari, la caccia e la pesca (solo per le Regioni) | 0,00 | 0,00 | 0,00 | 0,00 | 0,00 | 0,00 | 0,00 | 0,00 |
| Totale Missione 16 Agricoltura, politiche agroalimentari e pesca | 0,00 | 0,00 | 0,00 | 0,00 | 0,00 | 0,00 | 0,00 | 0,00 |

| MISSIONI E PROGRAMMI | Fondo pluriennale vincolato al 31 dicembre dell'esercizio 2022 | Spese impegnate negli esercizi precedenti con copertura costituita dal fondo pluriennale vincolato e imputate all'esercizio 2023 | Quota del fondo pluriennale vincolato al 31 dicembre dell'esercizio 2022, non destinata ad essere utilizzata nell'esercizio 2023 e rinviata all'esercizio 2024 e successivi | Spese che si prevede di impegnare nell'esercizio 2023, con copertura costituita dal fondo pluriennale vincolato con imputazione agli esercizi : | | | | Fondo pluriennale vincolato al 31 dicembre dell'esercizio 2023 |
|---|--|--|---|---|-------------|-----------------|---------------------------------|--|
| | | | | 2024 | 2025 | Anni successivi | Imputazione non ancora definita | |
| | (a) | (b) | (c) = (a) - (b) | (d) | (e) | (f) | (g) | (h)=(c)+(d)+(e)+(f)+(g) |
| 17 Missione 17 Energia e diversificazione delle fonti energetiche | | | | | | | | |
| 17.01 Fonti energetiche | 0,00 | 0,00 | 0,00 | 0,00 | 0,00 | 0,00 | 0,00 | 0,00 |
| 17.02 Politica regionale unitaria per l'energia e la diversificazione delle fonti energetiche (solo per le Regioni) | 0,00 | 0,00 | 0,00 | 0,00 | 0,00 | 0,00 | 0,00 | 0,00 |
| Totale Missione 17 Energia e diversificazione delle fonti energetiche | 0,00 | 0,00 | 0,00 | 0,00 | 0,00 | 0,00 | 0,00 | 0,00 |
| 18 Missione 18 Relazioni con le altre autonomie territoriali e locali | | | | | | | | |
| 18.01 Relazioni finanziarie con le altre autonomie territoriali | 0,00 | 0,00 | 0,00 | 0,00 | 0,00 | 0,00 | 0,00 | 0,00 |
| 18.02 Politica regionale unitaria per le relazioni con le altre autonomie territoriali e locali (solo per le Regioni) | 0,00 | 0,00 | 0,00 | 0,00 | 0,00 | 0,00 | 0,00 | 0,00 |
| Totale Missione 18 Relazioni con le altre autonomie territoriali e locali | 0,00 | 0,00 | 0,00 | 0,00 | 0,00 | 0,00 | 0,00 | 0,00 |
| 19 Missione 19 Relazioni internazionali | | | | | | | | |
| 19.01 Relazioni internazionali e Cooperazione allo sviluppo | 0,00 | 0,00 | 0,00 | 0,00 | 0,00 | 0,00 | 0,00 | 0,00 |
| 19.02 Cooperazione territoriale (solo per le Regioni) | 0,00 | 0,00 | 0,00 | 0,00 | 0,00 | 0,00 | 0,00 | 0,00 |
| Totale Missione 19 Relazioni internazionali | 0,00 | 0,00 | 0,00 | 0,00 | 0,00 | 0,00 | 0,00 | 0,00 |
| Totale | 0,00 | 0,00 | 0,00 | 0,00 | 0,00 | 0,00 | 0,00 | 0,00 |

| MISSIONI E PROGRAMMI | Fondo pluriennale vincolato al 31 dicembre dell'esercizio 2023 | Spese impegnate negli esercizi precedenti con copertura costituita dal fondo pluriennale vincolato e imputate all'esercizio 2024 | Quota del fondo pluriennale vincolato al 31 dicembre dell'esercizio 2023, non destinata ad essere utilizzata nell'esercizio 2024 e rinviata all'esercizio 2025 e successivi | Spese che si prevede di impegnare nell'esercizio 2024, con copertura costituita dal fondo pluriennale vincolato con imputazione agli esercizi : | | | | Fondo pluriennale vincolato al 31 dicembre dell'esercizio 2024 |
|--|---|--|---|---|------|-----------------|---------------------------------|--|
| | | | | 2025 | 2026 | Anni successivi | Imputazione non ancora definita | |
| | (a) | (b) | (c) = (a) - (b) | (d) | (e) | (f) | (g) | (h)=(c)+(d)+(e)+(f)+(g) |
| 1 Missione 1 Servizi istituzionali, generali e di gestione | | | | | | | | |
| 1.01 | Organi istituzionali | 0,00 | 0,00 | 0,00 | 0,00 | 0,00 | 0,00 | 0,00 |
| 1.02 | Segreteria generale | 0,00 | 0,00 | 0,00 | 0,00 | 0,00 | 0,00 | 0,00 |
| 1.03 | Gestione economica, finanziaria, programmazione e provveditorato | 0,00 | 0,00 | 0,00 | 0,00 | 0,00 | 0,00 | 0,00 |
| 1.04 | Gestione delle entrate tributarie e servizi fiscali | 0,00 | 0,00 | 0,00 | 0,00 | 0,00 | 0,00 | 0,00 |
| 1.05 | Gestione dei beni demaniali e patrimoniali | 0,00 | 0,00 | 0,00 | 0,00 | 0,00 | 0,00 | 0,00 |
| 1.06 | Ufficio tecnico | 0,00 | 0,00 | 0,00 | 0,00 | 0,00 | 0,00 | 0,00 |
| 1.07 | Elezioni e consultazioni popolari - Anagrafe e stato civile | 0,00 | 0,00 | 0,00 | 0,00 | 0,00 | 0,00 | 0,00 |
| 1.08 | Statistica e sistemi informativi | 0,00 | 0,00 | 0,00 | 0,00 | 0,00 | 0,00 | 0,00 |
| 1.09 | Assistenza tecnico-amministrativa agli enti locali | 0,00 | 0,00 | 0,00 | 0,00 | 0,00 | 0,00 | 0,00 |
| 1.10 | Risorse umane | 0,00 | 0,00 | 0,00 | 0,00 | 0,00 | 0,00 | 0,00 |
| 1.11 | Altri servizi generali | 0,00 | 0,00 | 0,00 | 0,00 | 0,00 | 0,00 | 0,00 |
| 1.12 | Politica regionale unitaria per i servizi istituzionali, generali e di gestione (solo per le Regioni) | 0,00 | 0,00 | 0,00 | 0,00 | 0,00 | 0,00 | 0,00 |
| Totale Missione 1 Servizi istituzionali, generali e di gestione | | 0,00 | 0,00 | 0,00 | 0,00 | 0,00 | 0,00 | 0,00 |
| 2 Missione 2 Giustizia | | | | | | | | |
| 2.01 | Uffici giudiziari | 0,00 | 0,00 | 0,00 | 0,00 | 0,00 | 0,00 | 0,00 |
| 2.02 | Casa circondariale e altri servizi | 0,00 | 0,00 | 0,00 | 0,00 | 0,00 | 0,00 | 0,00 |
| 2.03 | Politica regionale unitaria per la giustizia (solo per le Regioni) | 0,00 | 0,00 | 0,00 | 0,00 | 0,00 | 0,00 | 0,00 |
| Totale Missione 2 Giustizia | | 0,00 | 0,00 | 0,00 | 0,00 | 0,00 | 0,00 | 0,00 |
| 3 Missione 3 Ordine pubblico e sicurezza | | | | | | | | |
| 3.01 | Polizia locale e amministrativa | 0,00 | 0,00 | 0,00 | 0,00 | 0,00 | 0,00 | 0,00 |

| MISSIONI E PROGRAMMI | Fondo pluriennale vincolato al 31 dicembre dell'esercizio 2023 | Spese impegnate negli esercizi precedenti con copertura costituita dal fondo pluriennale vincolato e imputate all'esercizio 2024 | Quota del fondo pluriennale vincolato al 31 dicembre dell'esercizio 2023, non destinata ad essere utilizzata nell'esercizio 2024 e rinviata all'esercizio 2025 e successivi | Spese che si prevede di impegnare nell'esercizio 2024, con copertura costituita dal fondo pluriennale vincolato con imputazione agli esercizi : | | | | Fondo pluriennale vincolato al 31 dicembre dell'esercizio 2024 |
|--|--|--|---|---|------|-----------------|---------------------------------|--|
| | | | | 2025 | 2026 | Anni successivi | Imputazione non ancora definita | |
| | (a) | (b) | (c) = (a) - (b) | (d) | (e) | (f) | (g) | (h)=(c)+(d)+(e)+(f)+(g) |
| 3.02 Sistema integrato di sicurezza urbana | 0,00 | 0,00 | 0,00 | 0,00 | 0,00 | 0,00 | 0,00 | 0,00 |
| 3.03 Politica regionale unitaria per l'ordine pubblico e la sicurezza (solo per le Regioni) | 0,00 | 0,00 | 0,00 | 0,00 | 0,00 | 0,00 | 0,00 | 0,00 |
| Totale Missione 3 Ordine pubblico e sicurezza | 0,00 | 0,00 | 0,00 | 0,00 | 0,00 | 0,00 | 0,00 | 0,00 |
| 4 Missione 4 Istruzione e diritto allo studio | | | | | | | | |
| 4.01 Istruzione prescolastica | 0,00 | 0,00 | 0,00 | 0,00 | 0,00 | 0,00 | 0,00 | 0,00 |
| 4.02 Altri ordini di istruzione non universitaria | 0,00 | 0,00 | 0,00 | 0,00 | 0,00 | 0,00 | 0,00 | 0,00 |
| 4.03 Edilizia scolastica (solo per le Regioni) | 0,00 | 0,00 | 0,00 | 0,00 | 0,00 | 0,00 | 0,00 | 0,00 |
| 4.04 Istruzione universitaria | 0,00 | 0,00 | 0,00 | 0,00 | 0,00 | 0,00 | 0,00 | 0,00 |
| 4.05 Istruzione tecnica superiore | 0,00 | 0,00 | 0,00 | 0,00 | 0,00 | 0,00 | 0,00 | 0,00 |
| 4.06 Servizi ausiliari all'istruzione | 0,00 | 0,00 | 0,00 | 0,00 | 0,00 | 0,00 | 0,00 | 0,00 |
| 4.07 Diritto allo studio | 0,00 | 0,00 | 0,00 | 0,00 | 0,00 | 0,00 | 0,00 | 0,00 |
| 4.08 Politica regionale unitaria per l'istruzione e il diritto allo studio (solo per le Regioni) | 0,00 | 0,00 | 0,00 | 0,00 | 0,00 | 0,00 | 0,00 | 0,00 |
| Totale Missione 4 Istruzione e diritto allo studio | 0,00 | 0,00 | 0,00 | 0,00 | 0,00 | 0,00 | 0,00 | 0,00 |
| 5 Missione 5 Tutela e valorizzazione dei beni e delle attività culturali | | | | | | | | |
| 5.01 Valorizzazione dei beni di interesse storico. | 0,00 | 0,00 | 0,00 | 0,00 | 0,00 | 0,00 | 0,00 | 0,00 |
| 5.02 Attività culturali e interventi diversi nel settore culturale | 0,00 | 0,00 | 0,00 | 0,00 | 0,00 | 0,00 | 0,00 | 0,00 |
| 5.03 Politica regionale unitaria per la tutela dei beni e delle attività culturali (solo per le Regioni) | 0,00 | 0,00 | 0,00 | 0,00 | 0,00 | 0,00 | 0,00 | 0,00 |
| Totale Missione 5 Tutela e valorizzazione dei beni e delle attività culturali | 0,00 | 0,00 | 0,00 | 0,00 | 0,00 | 0,00 | 0,00 | 0,00 |
| 6 Missione 6 Politiche giovanili, sport e tempo libero | | | | | | | | |

| MISSIONI E PROGRAMMI | Fondo pluriennale vincolato al 31 dicembre dell'esercizio 2023 | Spese impegnate negli esercizi precedenti con copertura costituita dal fondo pluriennale vincolato e imputate all'esercizio 2024 | Quota del fondo pluriennale vincolato al 31 dicembre dell'esercizio 2023, non destinata ad essere utilizzata nell'esercizio 2024 e rinviata all'esercizio 2025 e successivi | Spese che si prevede di impegnare nell'esercizio 2024, con copertura costituita dal fondo pluriennale vincolato con imputazione agli esercizi : | | | | Fondo pluriennale vincolato al 31 dicembre dell'esercizio 2024 |
|--|--|--|---|---|------|-----------------|---------------------------------|--|
| | | | | 2025 | 2026 | Anni successivi | Imputazione non ancora definita | |
| | (a) | (b) | (c) = (a) - (b) | (d) | (e) | (f) | (g) | (h)=(c)+(d)+(e)+(f)+(g) |
| 6.01 Sport e tempo libero | 0,00 | 0,00 | 0,00 | 0,00 | 0,00 | 0,00 | 0,00 | 0,00 |
| 6.02 Giovani | 0,00 | 0,00 | 0,00 | 0,00 | 0,00 | 0,00 | 0,00 | 0,00 |
| 6.03 Politica regionale unitaria per i giovani, lo sport e il tempo libero (solo per le Regioni) | 0,00 | 0,00 | 0,00 | 0,00 | 0,00 | 0,00 | 0,00 | 0,00 |
| Totale Missione 6 Politiche giovanili, sport e tempo libero | 0,00 | 0,00 | 0,00 | 0,00 | 0,00 | 0,00 | 0,00 | 0,00 |
| 7 Missione 7 Turismo | | | | | | | | |
| 7.01 Sviluppo e valorizzazione del turismo | 0,00 | 0,00 | 0,00 | 0,00 | 0,00 | 0,00 | 0,00 | 0,00 |
| 7.02 Politica regionale unitaria per il turismo (solo per le Regioni) | 0,00 | 0,00 | 0,00 | 0,00 | 0,00 | 0,00 | 0,00 | 0,00 |
| Totale Missione 7 Turismo | 0,00 | 0,00 | 0,00 | 0,00 | 0,00 | 0,00 | 0,00 | 0,00 |
| 8 Missione 8 Assetto del territorio ed edilizia abitativa | | | | | | | | |
| 8.01 Urbanistica e assetto del territorio | 0,00 | 0,00 | 0,00 | 0,00 | 0,00 | 0,00 | 0,00 | 0,00 |
| 8.02 Edilizia residenziale pubblica e locale e piani di edilizia economico-popolare | 0,00 | 0,00 | 0,00 | 0,00 | 0,00 | 0,00 | 0,00 | 0,00 |
| 8.03 Politica regionale unitaria per l'assetto del territorio e l'edilizia abitativa (solo per le Regioni) | 0,00 | 0,00 | 0,00 | 0,00 | 0,00 | 0,00 | 0,00 | 0,00 |
| Totale Missione 8 Assetto del territorio ed edilizia abitativa | 0,00 | 0,00 | 0,00 | 0,00 | 0,00 | 0,00 | 0,00 | 0,00 |
| 9 Missione 9 Sviluppo sostenibile e tutela del territorio e dell'ambiente | | | | | | | | |
| 9.01 Difesa del suolo | 0,00 | 0,00 | 0,00 | 0,00 | 0,00 | 0,00 | 0,00 | 0,00 |
| 9.02 Tutela, valorizzazione e recupero ambientale | 0,00 | 0,00 | 0,00 | 0,00 | 0,00 | 0,00 | 0,00 | 0,00 |
| 9.03 Rifiuti | 0,00 | 0,00 | 0,00 | 0,00 | 0,00 | 0,00 | 0,00 | 0,00 |
| 9.04 Servizio idrico integrato | 0,00 | 0,00 | 0,00 | 0,00 | 0,00 | 0,00 | 0,00 | 0,00 |
| 9.05 Aree protette, parchi naturali, protezione naturalistica e forestazione | 0,00 | 0,00 | 0,00 | 0,00 | 0,00 | 0,00 | 0,00 | 0,00 |

| MISSIONI E PROGRAMMI | Fondo pluriennale vincolato al 31 dicembre dell'esercizio 2023 | Spese impegnate negli esercizi precedenti con copertura costituita dal fondo pluriennale vincolato e imputate all'esercizio 2024 | Quota del fondo pluriennale vincolato al 31 dicembre dell'esercizio 2023, non destinata ad essere utilizzata nell'esercizio 2024 e rinviata all'esercizio 2025 e successivi | Spese che si prevede di impegnare nell'esercizio 2024, con copertura costituita dal fondo pluriennale vincolato con imputazione agli esercizi : | | | | Fondo pluriennale vincolato al 31 dicembre dell'esercizio 2024 |
|--|--|--|---|---|------|-----------------|---------------------------------|--|
| | | | | 2025 | 2026 | Anni successivi | Imputazione non ancora definita | |
| | (a) | (b) | (c) = (a) - (b) | (d) | (e) | (f) | (g) | (h)=(c)+(d)+(e)+(f)+(g) |
| 9.06 Tutela e valorizzazione delle risorse idriche | 0,00 | 0,00 | 0,00 | 0,00 | 0,00 | 0,00 | 0,00 | 0,00 |
| 9.07 Sviluppo sostenibile territorio montano piccoli Comuni | 0,00 | 0,00 | 0,00 | 0,00 | 0,00 | 0,00 | 0,00 | 0,00 |
| 9.08 Qualità dell'aria e riduzione dell'inquinamento | 0,00 | 0,00 | 0,00 | 0,00 | 0,00 | 0,00 | 0,00 | 0,00 |
| 9.09 Politica regionale unitaria per lo sviluppo sostenibile e la tutela del territorio e l'ambiente (solo per le Regioni) | 0,00 | 0,00 | 0,00 | 0,00 | 0,00 | 0,00 | 0,00 | 0,00 |
| Totale Missione 9 Sviluppo sostenibile e tutela del territorio e dell'ambiente | 0,00 | 0,00 | 0,00 | 0,00 | 0,00 | 0,00 | 0,00 | 0,00 |
| 10 Missione 10 Trasporti e diritto alla mobilità | | | | | | | | |
| 10.01 Trasporto ferroviario | 0,00 | 0,00 | 0,00 | 0,00 | 0,00 | 0,00 | 0,00 | 0,00 |
| 10.02 Trasporto pubblico locale | 0,00 | 0,00 | 0,00 | 0,00 | 0,00 | 0,00 | 0,00 | 0,00 |
| 10.03 Trasporto per vie d'acqua | 0,00 | 0,00 | 0,00 | 0,00 | 0,00 | 0,00 | 0,00 | 0,00 |
| 10.04 Altre modalità di trasporto | 0,00 | 0,00 | 0,00 | 0,00 | 0,00 | 0,00 | 0,00 | 0,00 |
| 10.05 Viabilità e infrastrutture stradali | 0,00 | 0,00 | 0,00 | 0,00 | 0,00 | 0,00 | 0,00 | 0,00 |
| 10.06 Politica regionale unitaria per i trasporti e il diritto alla mobilità (solo per le Regioni) | 0,00 | 0,00 | 0,00 | 0,00 | 0,00 | 0,00 | 0,00 | 0,00 |
| Totale Missione 10 Trasporti e diritto alla mobilità | 0,00 | 0,00 | 0,00 | 0,00 | 0,00 | 0,00 | 0,00 | 0,00 |
| 11 Missione 11 Soccorso civile | | | | | | | | |
| 11.01 Sistema di protezione civile | 0,00 | 0,00 | 0,00 | 0,00 | 0,00 | 0,00 | 0,00 | 0,00 |
| 11.02 Interventi a seguito di calamità naturali | 0,00 | 0,00 | 0,00 | 0,00 | 0,00 | 0,00 | 0,00 | 0,00 |
| 11.03 Politica regionale unitaria per il soccorso e la protezione civile (solo per le Regioni) | 0,00 | 0,00 | 0,00 | 0,00 | 0,00 | 0,00 | 0,00 | 0,00 |
| Totale Missione 11 Soccorso civile | 0,00 | 0,00 | 0,00 | 0,00 | 0,00 | 0,00 | 0,00 | 0,00 |
| 12 Missione 12 Diritti sociali, politiche sociali e famiglia | | | | | | | | |

| MISSIONI E PROGRAMMI | Fondo pluriennale vincolato al 31 dicembre dell'esercizio 2023 | Spese impegnate negli esercizi precedenti con copertura costituita dal fondo pluriennale vincolato e imputate all'esercizio 2024 | Quota del fondo pluriennale vincolato al 31 dicembre dell'esercizio 2023, non destinata ad essere utilizzata nell'esercizio 2024 e rinviata all'esercizio 2025 e successivi | Spese che si prevede di impegnare nell'esercizio 2024, con copertura costituita dal fondo pluriennale vincolato con imputazione agli esercizi : | | | | Fondo pluriennale vincolato al 31 dicembre dell'esercizio 2024 |
|---|--|--|---|---|------|-----------------|---------------------------------|--|
| | | | | 2025 | 2026 | Anni successivi | Imputazione non ancora definita | |
| | (a) | (b) | (c) = (a) - (b) | (d) | (e) | (f) | (g) | (h)=(c)+(d)+(e)+(f)+(g) |
| 12.01 Interventi per l'infanzia e i minori e per asili nido | 0,00 | 0,00 | 0,00 | 0,00 | 0,00 | 0,00 | 0,00 | 0,00 |
| 12.02 Interventi per la disabilità | 0,00 | 0,00 | 0,00 | 0,00 | 0,00 | 0,00 | 0,00 | 0,00 |
| 12.03 Interventi per gli anziani | 0,00 | 0,00 | 0,00 | 0,00 | 0,00 | 0,00 | 0,00 | 0,00 |
| 12.04 Interventi per soggetti a rischio di esclusione sociale | 0,00 | 0,00 | 0,00 | 0,00 | 0,00 | 0,00 | 0,00 | 0,00 |
| 12.05 Interventi per le famiglie | 0,00 | 0,00 | 0,00 | 0,00 | 0,00 | 0,00 | 0,00 | 0,00 |
| 12.06 Interventi per il diritto alla casa | 0,00 | 0,00 | 0,00 | 0,00 | 0,00 | 0,00 | 0,00 | 0,00 |
| 12.07 Programmazione e governo della rete dei servizi sociosanitari e sociali | 0,00 | 0,00 | 0,00 | 0,00 | 0,00 | 0,00 | 0,00 | 0,00 |
| 12.08 Cooperazione e associazionismo | 0,00 | 0,00 | 0,00 | 0,00 | 0,00 | 0,00 | 0,00 | 0,00 |
| 12.09 Servizio necroscopico e cimiteriale | 0,00 | 0,00 | 0,00 | 0,00 | 0,00 | 0,00 | 0,00 | 0,00 |
| 12.10 Politica regionale unitaria per i diritti sociali e la famiglia (solo per le Regioni) | 0,00 | 0,00 | 0,00 | 0,00 | 0,00 | 0,00 | 0,00 | 0,00 |
| Totale Missione 12 Diritti sociali, politiche sociali e famiglia | 0,00 | 0,00 | 0,00 | 0,00 | 0,00 | 0,00 | 0,00 | 0,00 |
| 13 Missione 13 Tutela della salute | | | | | | | | |
| 13.01 Servizio sanitario regionale - finanziamento ordinario corrente per la garanzia dei LEA | 0,00 | 0,00 | 0,00 | 0,00 | 0,00 | 0,00 | 0,00 | 0,00 |
| 13.02 Servizio sanitario regionale - finanziamento aggiuntivo corrente per livelli di assistenza superiori ai LEA | 0,00 | 0,00 | 0,00 | 0,00 | 0,00 | 0,00 | 0,00 | 0,00 |
| 13.03 Servizio sanitario regionale - finanziamento aggiuntivo corrente per la copertura dello squilibrio di bilancio corrente | 0,00 | 0,00 | 0,00 | 0,00 | 0,00 | 0,00 | 0,00 | 0,00 |
| 13.04 Servizio sanitario regionale - ripiano di disavanzi sanitari relativi ad esercizi pregressi | 0,00 | 0,00 | 0,00 | 0,00 | 0,00 | 0,00 | 0,00 | 0,00 |
| 13.05 Servizio sanitario regionale - investimenti sanitari | 0,00 | 0,00 | 0,00 | 0,00 | 0,00 | 0,00 | 0,00 | 0,00 |
| 13.06 Servizio sanitario regionale - restituzione maggiori gettiti SSN | 0,00 | 0,00 | 0,00 | 0,00 | 0,00 | 0,00 | 0,00 | 0,00 |
| 13.07 Ulteriori spese in materia sanitaria | 0,00 | 0,00 | 0,00 | 0,00 | 0,00 | 0,00 | 0,00 | 0,00 |
| 13.08 Politica regionale unitaria per la tutela della salute (solo per le Regioni) | 0,00 | 0,00 | 0,00 | 0,00 | 0,00 | 0,00 | 0,00 | 0,00 |
| Totale Missione 13 Tutela della salute | 0,00 | 0,00 | 0,00 | 0,00 | 0,00 | 0,00 | 0,00 | 0,00 |

| MISSIONI E PROGRAMMI | Fondo pluriennale vincolato al 31 dicembre dell'esercizio 2023 | Spese impegnate negli esercizi precedenti con copertura costituita dal fondo pluriennale vincolato e imputate all'esercizio 2024 | Quota del fondo pluriennale vincolato al 31 dicembre dell'esercizio 2023, non destinata ad essere utilizzata nell'esercizio 2024 e rinviata all'esercizio 2025 e successivi | Spese che si prevede di impegnare nell'esercizio 2024, con copertura costituita dal fondo pluriennale vincolato con imputazione agli esercizi : | | | | Fondo pluriennale vincolato al 31 dicembre dell'esercizio 2024 |
|---|--|--|---|---|------|-----------------|---------------------------------|--|
| | | | | 2025 | 2026 | Anni successivi | Imputazione non ancora definita | |
| | (a) | (b) | (c) = (a) - (b) | (d) | (e) | (f) | (g) | (h)=(c)+(d)+(e)+(f)+(g) |
| 14 Missione 14 Sviluppo economico e competitività | | | | | | | | |
| 14.01 Industria PMI e Artigianato | 0,00 | 0,00 | 0,00 | 0,00 | 0,00 | 0,00 | 0,00 | 0,00 |
| 14.02 Commercio - reti distributive - tutela dei consumatori | 0,00 | 0,00 | 0,00 | 0,00 | 0,00 | 0,00 | 0,00 | 0,00 |
| 14.03 Ricerca e innovazione | 0,00 | 0,00 | 0,00 | 0,00 | 0,00 | 0,00 | 0,00 | 0,00 |
| 14.04 Reti e altri servizi di pubblica utilità | 0,00 | 0,00 | 0,00 | 0,00 | 0,00 | 0,00 | 0,00 | 0,00 |
| 14.05 Politica regionale unitaria per lo sviluppo economico e la competitività (solo per le Regioni) | 0,00 | 0,00 | 0,00 | 0,00 | 0,00 | 0,00 | 0,00 | 0,00 |
| Totale Missione 14 Sviluppo economico e competitività | 0,00 | 0,00 | 0,00 | 0,00 | 0,00 | 0,00 | 0,00 | 0,00 |
| 15 Missione 15 Politiche per il lavoro e la formazione professionale | | | | | | | | |
| 15.01 Servizi per lo sviluppo del mercato del lavoro | 0,00 | 0,00 | 0,00 | 0,00 | 0,00 | 0,00 | 0,00 | 0,00 |
| 15.02 Formazione professionale | 0,00 | 0,00 | 0,00 | 0,00 | 0,00 | 0,00 | 0,00 | 0,00 |
| 15.03 Sostegno all'occupazione | 0,00 | 0,00 | 0,00 | 0,00 | 0,00 | 0,00 | 0,00 | 0,00 |
| 15.04 Politica regionale unitaria per il lavoro e la formazione professionale (solo per le Regioni) | 0,00 | 0,00 | 0,00 | 0,00 | 0,00 | 0,00 | 0,00 | 0,00 |
| Totale Missione 15 Politiche per il lavoro e la formazione professionale | 0,00 | 0,00 | 0,00 | 0,00 | 0,00 | 0,00 | 0,00 | 0,00 |
| 16 Missione 16 Agricoltura, politiche agroalimentari e pesca | | | | | | | | |
| 16.01 Sviluppo del settore agricolo e del sistema agroalimentare | 0,00 | 0,00 | 0,00 | 0,00 | 0,00 | 0,00 | 0,00 | 0,00 |
| 16.02 Caccia e pesca | 0,00 | 0,00 | 0,00 | 0,00 | 0,00 | 0,00 | 0,00 | 0,00 |
| 16.03 Politica regionale unitaria per l'agricoltura, i sistemi agroalimentari, la caccia e la pesca (solo per le Regioni) | 0,00 | 0,00 | 0,00 | 0,00 | 0,00 | 0,00 | 0,00 | 0,00 |
| Totale Missione 16 Agricoltura, politiche agroalimentari e pesca | 0,00 | 0,00 | 0,00 | 0,00 | 0,00 | 0,00 | 0,00 | 0,00 |

| MISSIONI E PROGRAMMI | Fondo pluriennale vincolato al 31 dicembre dell'esercizio 2023 | Spese impegnate negli esercizi precedenti con copertura costituita dal fondo pluriennale vincolato e imputate all'esercizio 2024 | Quota del fondo pluriennale vincolato al 31 dicembre dell'esercizio 2023, non destinata ad essere utilizzata nell'esercizio 2024 e rinviata all'esercizio 2025 e successivi | Spese che si prevede di impegnare nell'esercizio 2024, con copertura costituita dal fondo pluriennale vincolato con imputazione agli esercizi : | | | | Fondo pluriennale vincolato al 31 dicembre dell'esercizio 2024 |
|---|--|--|---|---|-------------|-----------------|---------------------------------|--|
| | | | | 2025 | 2026 | Anni successivi | Imputazione non ancora definita | |
| | (a) | (b) | (c) = (a) - (b) | (d) | (e) | (f) | (g) | (h)=(c)+(d)+(e)+(f)+(g) |
| 17 Missione 17 Energia e diversificazione delle fonti energetiche | | | | | | | | |
| 17.01 Fonti energetiche | 0,00 | 0,00 | 0,00 | 0,00 | 0,00 | 0,00 | 0,00 | 0,00 |
| 17.02 Politica regionale unitaria per l'energia e la diversificazione delle fonti energetiche (solo per le Regioni) | 0,00 | 0,00 | 0,00 | 0,00 | 0,00 | 0,00 | 0,00 | 0,00 |
| Totale Missione 17 Energia e diversificazione delle fonti energetiche | 0,00 | 0,00 | 0,00 | 0,00 | 0,00 | 0,00 | 0,00 | 0,00 |
| 18 Missione 18 Relazioni con le altre autonomie territoriali e locali | | | | | | | | |
| 18.01 Relazioni finanziarie con le altre autonomie territoriali | 0,00 | 0,00 | 0,00 | 0,00 | 0,00 | 0,00 | 0,00 | 0,00 |
| 18.02 Politica regionale unitaria per le relazioni con le altre autonomie territoriali e locali (solo per le Regioni) | 0,00 | 0,00 | 0,00 | 0,00 | 0,00 | 0,00 | 0,00 | 0,00 |
| Totale Missione 18 Relazioni con le altre autonomie territoriali e locali | 0,00 | 0,00 | 0,00 | 0,00 | 0,00 | 0,00 | 0,00 | 0,00 |
| 19 Missione 19 Relazioni internazionali | | | | | | | | |
| 19.01 Relazioni internazionali e Cooperazione allo sviluppo | 0,00 | 0,00 | 0,00 | 0,00 | 0,00 | 0,00 | 0,00 | 0,00 |
| 19.02 Cooperazione territoriale (solo per le Regioni) | 0,00 | 0,00 | 0,00 | 0,00 | 0,00 | 0,00 | 0,00 | 0,00 |
| Totale Missione 19 Relazioni internazionali | 0,00 | 0,00 | 0,00 | 0,00 | 0,00 | 0,00 | 0,00 | 0,00 |
| Totale | 0,00 | 0,00 | 0,00 | 0,00 | 0,00 | 0,00 | 0,00 | 0,00 |

| MISSIONI E PROGRAMMI | Fondo pluriennale vincolato al 31 dicembre dell'esercizio 2024 | Spese impegnate negli esercizi precedenti con copertura costituita dal fondo pluriennale vincolato e imputate all'esercizio 2025 | Quota del fondo pluriennale vincolato al 31 dicembre dell'esercizio 2024, non destinata ad essere utilizzata nell'esercizio 2025 e rinviata all'esercizio 2026 e successivi | Spese che si prevede di impegnare nell'esercizio 2025, con copertura costituita dal fondo pluriennale vincolato con imputazione agli esercizi : | | | | Fondo pluriennale vincolato al 31 dicembre dell'esercizio 2025 |
|--|---|--|---|---|------|-----------------|---------------------------------|--|
| | | | | 2026 | 2027 | Anni successivi | Imputazione non ancora definita | |
| | (a) | (b) | (c) = (a) - (b) | (d) | (e) | (f) | (g) | (h)=(c)+(d)+(e)+(f)+(g) |
| 1 Missione 1 Servizi istituzionali, generali e di gestione | | | | | | | | |
| 1.01 | Organi istituzionali | 0,00 | 0,00 | 0,00 | 0,00 | 0,00 | 0,00 | 0,00 |
| 1.02 | Segreteria generale | 0,00 | 0,00 | 0,00 | 0,00 | 0,00 | 0,00 | 0,00 |
| 1.03 | Gestione economica, finanziaria, programmazione e provveditorato | 0,00 | 0,00 | 0,00 | 0,00 | 0,00 | 0,00 | 0,00 |
| 1.04 | Gestione delle entrate tributarie e servizi fiscali | 0,00 | 0,00 | 0,00 | 0,00 | 0,00 | 0,00 | 0,00 |
| 1.05 | Gestione dei beni demaniali e patrimoniali | 0,00 | 0,00 | 0,00 | 0,00 | 0,00 | 0,00 | 0,00 |
| 1.06 | Ufficio tecnico | 0,00 | 0,00 | 0,00 | 0,00 | 0,00 | 0,00 | 0,00 |
| 1.07 | Elezioni e consultazioni popolari - Anagrafe e stato civile | 0,00 | 0,00 | 0,00 | 0,00 | 0,00 | 0,00 | 0,00 |
| 1.08 | Statistica e sistemi informativi | 0,00 | 0,00 | 0,00 | 0,00 | 0,00 | 0,00 | 0,00 |
| 1.09 | Assistenza tecnico-amministrativa agli enti locali | 0,00 | 0,00 | 0,00 | 0,00 | 0,00 | 0,00 | 0,00 |
| 1.10 | Risorse umane | 0,00 | 0,00 | 0,00 | 0,00 | 0,00 | 0,00 | 0,00 |
| 1.11 | Altri servizi generali | 0,00 | 0,00 | 0,00 | 0,00 | 0,00 | 0,00 | 0,00 |
| 1.12 | Politica regionale unitaria per i servizi istituzionali, generali e di gestione (solo per le Regioni) | 0,00 | 0,00 | 0,00 | 0,00 | 0,00 | 0,00 | 0,00 |
| Totale Missione 1 Servizi istituzionali, generali e di gestione | | 0,00 | 0,00 | 0,00 | 0,00 | 0,00 | 0,00 | 0,00 |
| 2 Missione 2 Giustizia | | | | | | | | |
| 2.01 | Uffici giudiziari | 0,00 | 0,00 | 0,00 | 0,00 | 0,00 | 0,00 | 0,00 |
| 2.02 | Casa circondariale e altri servizi | 0,00 | 0,00 | 0,00 | 0,00 | 0,00 | 0,00 | 0,00 |
| 2.03 | Politica regionale unitaria per la giustizia (solo per le Regioni) | 0,00 | 0,00 | 0,00 | 0,00 | 0,00 | 0,00 | 0,00 |
| Totale Missione 2 Giustizia | | 0,00 | 0,00 | 0,00 | 0,00 | 0,00 | 0,00 | 0,00 |
| 3 Missione 3 Ordine pubblico e sicurezza | | | | | | | | |
| 3.01 | Polizia locale e amministrativa | 0,00 | 0,00 | 0,00 | 0,00 | 0,00 | 0,00 | 0,00 |

| MISSIONI E PROGRAMMI | Fondo pluriennale vincolato al 31 dicembre dell'esercizio 2024 | Spese impegnate negli esercizi precedenti con copertura costituita dal fondo pluriennale vincolato e imputate all'esercizio 2025 | Quota del fondo pluriennale vincolato al 31 dicembre dell'esercizio 2024, non destinata ad essere utilizzata nell'esercizio 2025 e rinviata all'esercizio 2026 e successivi | Spese che si prevede di impegnare nell'esercizio 2025, con copertura costituita dal fondo pluriennale vincolato con imputazione agli esercizi : | | | | Fondo pluriennale vincolato al 31 dicembre dell'esercizio 2025 |
|--|--|--|---|---|------|-----------------|---------------------------------|--|
| | | | | 2026 | 2027 | Anni successivi | Imputazione non ancora definita | |
| | (a) | (b) | (c) = (a) - (b) | (d) | (e) | (f) | (g) | (h)=(c)+(d)+(e)+(f)+(g) |
| 3.02 Sistema integrato di sicurezza urbana | 0,00 | 0,00 | 0,00 | 0,00 | 0,00 | 0,00 | 0,00 | 0,00 |
| 3.03 Politica regionale unitaria per l'ordine pubblico e la sicurezza (solo per le Regioni) | 0,00 | 0,00 | 0,00 | 0,00 | 0,00 | 0,00 | 0,00 | 0,00 |
| Totale Missione 3 Ordine pubblico e sicurezza | 0,00 | 0,00 | 0,00 | 0,00 | 0,00 | 0,00 | 0,00 | 0,00 |
| 4 Missione 4 Istruzione e diritto allo studio | | | | | | | | |
| 4.01 Istruzione prescolastica | 0,00 | 0,00 | 0,00 | 0,00 | 0,00 | 0,00 | 0,00 | 0,00 |
| 4.02 Altri ordini di istruzione non universitaria | 0,00 | 0,00 | 0,00 | 0,00 | 0,00 | 0,00 | 0,00 | 0,00 |
| 4.03 Edilizia scolastica (solo per le Regioni) | 0,00 | 0,00 | 0,00 | 0,00 | 0,00 | 0,00 | 0,00 | 0,00 |
| 4.04 Istruzione universitaria | 0,00 | 0,00 | 0,00 | 0,00 | 0,00 | 0,00 | 0,00 | 0,00 |
| 4.05 Istruzione tecnica superiore | 0,00 | 0,00 | 0,00 | 0,00 | 0,00 | 0,00 | 0,00 | 0,00 |
| 4.06 Servizi ausiliari all'istruzione | 0,00 | 0,00 | 0,00 | 0,00 | 0,00 | 0,00 | 0,00 | 0,00 |
| 4.07 Diritto allo studio | 0,00 | 0,00 | 0,00 | 0,00 | 0,00 | 0,00 | 0,00 | 0,00 |
| 4.08 Politica regionale unitaria per l'istruzione e il diritto allo studio (solo per le Regioni) | 0,00 | 0,00 | 0,00 | 0,00 | 0,00 | 0,00 | 0,00 | 0,00 |
| Totale Missione 4 Istruzione e diritto allo studio | 0,00 | 0,00 | 0,00 | 0,00 | 0,00 | 0,00 | 0,00 | 0,00 |
| 5 Missione 5 Tutela e valorizzazione dei beni e delle attività culturali | | | | | | | | |
| 5.01 Valorizzazione dei beni di interesse storico. | 0,00 | 0,00 | 0,00 | 0,00 | 0,00 | 0,00 | 0,00 | 0,00 |
| 5.02 Attività culturali e interventi diversi nel settore culturale | 0,00 | 0,00 | 0,00 | 0,00 | 0,00 | 0,00 | 0,00 | 0,00 |
| 5.03 Politica regionale unitaria per la tutela dei beni e delle attività culturali (solo per le Regioni) | 0,00 | 0,00 | 0,00 | 0,00 | 0,00 | 0,00 | 0,00 | 0,00 |
| Totale Missione 5 Tutela e valorizzazione dei beni e delle attività culturali | 0,00 | 0,00 | 0,00 | 0,00 | 0,00 | 0,00 | 0,00 | 0,00 |
| 6 Missione 6 Politiche giovanili, sport e tempo libero | | | | | | | | |

| MISSIONI E PROGRAMMI | Fondo pluriennale vincolato al 31 dicembre dell'esercizio 2024 | Spese impegnate negli esercizi precedenti con copertura costituita dal fondo pluriennale vincolato e imputate all'esercizio 2025 | Quota del fondo pluriennale vincolato al 31 dicembre dell'esercizio 2024, non destinata ad essere utilizzata nell'esercizio 2025 e rinviata all'esercizio 2026 e successivi | Spese che si prevede di impegnare nell'esercizio 2025, con copertura costituita dal fondo pluriennale vincolato con imputazione agli esercizi : | | | | Fondo pluriennale vincolato al 31 dicembre dell'esercizio 2025 |
|--|--|--|---|---|-------------|-----------------|---------------------------------|--|
| | | | | 2026 | 2027 | Anni successivi | Imputazione non ancora definita | |
| | (a) | (b) | (c) = (a) - (b) | (d) | (e) | (f) | (g) | (h)=(c)+(d)+(e)+(f)+(g) |
| 6.01 Sport e tempo libero | 0,00 | 0,00 | 0,00 | 0,00 | 0,00 | 0,00 | 0,00 | 0,00 |
| 6.02 Giovani | 0,00 | 0,00 | 0,00 | 0,00 | 0,00 | 0,00 | 0,00 | 0,00 |
| 6.03 Politica regionale unitaria per i giovani, lo sport e il tempo libero (solo per le Regioni) | 0,00 | 0,00 | 0,00 | 0,00 | 0,00 | 0,00 | 0,00 | 0,00 |
| Totale Missione 6 Politiche giovanili, sport e tempo libero | 0,00 | 0,00 | 0,00 | 0,00 | 0,00 | 0,00 | 0,00 | 0,00 |
| 7 Missione 7 Turismo | | | | | | | | |
| 7.01 Sviluppo e valorizzazione del turismo | 0,00 | 0,00 | 0,00 | 0,00 | 0,00 | 0,00 | 0,00 | 0,00 |
| 7.02 Politica regionale unitaria per il turismo (solo per le Regioni) | 0,00 | 0,00 | 0,00 | 0,00 | 0,00 | 0,00 | 0,00 | 0,00 |
| Totale Missione 7 Turismo | 0,00 | 0,00 | 0,00 | 0,00 | 0,00 | 0,00 | 0,00 | 0,00 |
| 8 Missione 8 Assetto del territorio ed edilizia abitativa | | | | | | | | |
| 8.01 Urbanistica e assetto del territorio | 0,00 | 0,00 | 0,00 | 0,00 | 0,00 | 0,00 | 0,00 | 0,00 |
| 8.02 Edilizia residenziale pubblica e locale e piani di edilizia economico-popolare | 0,00 | 0,00 | 0,00 | 0,00 | 0,00 | 0,00 | 0,00 | 0,00 |
| 8.03 Politica regionale unitaria per l'assetto del territorio e l'edilizia abitativa (solo per le Regioni) | 0,00 | 0,00 | 0,00 | 0,00 | 0,00 | 0,00 | 0,00 | 0,00 |
| Totale Missione 8 Assetto del territorio ed edilizia abitativa | 0,00 | 0,00 | 0,00 | 0,00 | 0,00 | 0,00 | 0,00 | 0,00 |
| 9 Missione 9 Sviluppo sostenibile e tutela del territorio e dell'ambiente | | | | | | | | |
| 9.01 Difesa del suolo | 0,00 | 0,00 | 0,00 | 0,00 | 0,00 | 0,00 | 0,00 | 0,00 |
| 9.02 Tutela, valorizzazione e recupero ambientale | 0,00 | 0,00 | 0,00 | 0,00 | 0,00 | 0,00 | 0,00 | 0,00 |
| 9.03 Rifiuti | 0,00 | 0,00 | 0,00 | 0,00 | 0,00 | 0,00 | 0,00 | 0,00 |
| 9.04 Servizio idrico integrato | 0,00 | 0,00 | 0,00 | 0,00 | 0,00 | 0,00 | 0,00 | 0,00 |
| 9.05 Aree protette, parchi naturali, protezione naturalistica e forestazione | 0,00 | 0,00 | 0,00 | 0,00 | 0,00 | 0,00 | 0,00 | 0,00 |

| MISSIONI E PROGRAMMI | Fondo pluriennale vincolato al 31 dicembre dell'esercizio 2024 | Spese impegnate negli esercizi precedenti con copertura costituita dal fondo pluriennale vincolato e imputate all'esercizio 2025 | Quota del fondo pluriennale vincolato al 31 dicembre dell'esercizio 2024, non destinata ad essere utilizzata nell'esercizio 2025 e rinviata all'esercizio 2026 e successivi | Spese che si prevede di impegnare nell'esercizio 2025, con copertura costituita dal fondo pluriennale vincolato con imputazione agli esercizi : | | | | Fondo pluriennale vincolato al 31 dicembre dell'esercizio 2025 |
|--|--|--|---|---|-------------|-----------------|---------------------------------|--|
| | | | | 2026 | 2027 | Anni successivi | Imputazione non ancora definita | |
| | (a) | (b) | (c) = (a) - (b) | (d) | (e) | (f) | (g) | (h)=(c)+(d)+(e)+(f)+(g) |
| 9.06 Tutela e valorizzazione delle risorse idriche | 0,00 | 0,00 | 0,00 | 0,00 | 0,00 | 0,00 | 0,00 | 0,00 |
| 9.07 Sviluppo sostenibile territorio montano piccoli Comuni | 0,00 | 0,00 | 0,00 | 0,00 | 0,00 | 0,00 | 0,00 | 0,00 |
| 9.08 Qualità dell'aria e riduzione dell'inquinamento | 0,00 | 0,00 | 0,00 | 0,00 | 0,00 | 0,00 | 0,00 | 0,00 |
| 9.09 Politica regionale unitaria per lo sviluppo sostenibile e la tutela del territorio e l'ambiente (solo per le Regioni) | 0,00 | 0,00 | 0,00 | 0,00 | 0,00 | 0,00 | 0,00 | 0,00 |
| Totale Missione 9 Sviluppo sostenibile e tutela del territorio e dell'ambiente | 0,00 | 0,00 | 0,00 | 0,00 | 0,00 | 0,00 | 0,00 | 0,00 |
| 10 Missione 10 Trasporti e diritto alla mobilità | | | | | | | | |
| 10.01 Trasporto ferroviario | 0,00 | 0,00 | 0,00 | 0,00 | 0,00 | 0,00 | 0,00 | 0,00 |
| 10.02 Trasporto pubblico locale | 0,00 | 0,00 | 0,00 | 0,00 | 0,00 | 0,00 | 0,00 | 0,00 |
| 10.03 Trasporto per vie d'acqua | 0,00 | 0,00 | 0,00 | 0,00 | 0,00 | 0,00 | 0,00 | 0,00 |
| 10.04 Altre modalità di trasporto | 0,00 | 0,00 | 0,00 | 0,00 | 0,00 | 0,00 | 0,00 | 0,00 |
| 10.05 Viabilità e infrastrutture stradali | 0,00 | 0,00 | 0,00 | 0,00 | 0,00 | 0,00 | 0,00 | 0,00 |
| 10.06 Politica regionale unitaria per i trasporti e il diritto alla mobilità (solo per le Regioni) | 0,00 | 0,00 | 0,00 | 0,00 | 0,00 | 0,00 | 0,00 | 0,00 |
| Totale Missione 10 Trasporti e diritto alla mobilità | 0,00 | 0,00 | 0,00 | 0,00 | 0,00 | 0,00 | 0,00 | 0,00 |
| 11 Missione 11 Soccorso civile | | | | | | | | |
| 11.01 Sistema di protezione civile | 0,00 | 0,00 | 0,00 | 0,00 | 0,00 | 0,00 | 0,00 | 0,00 |
| 11.02 Interventi a seguito di calamità naturali | 0,00 | 0,00 | 0,00 | 0,00 | 0,00 | 0,00 | 0,00 | 0,00 |
| 11.03 Politica regionale unitaria per il soccorso e la protezione civile (solo per le Regioni) | 0,00 | 0,00 | 0,00 | 0,00 | 0,00 | 0,00 | 0,00 | 0,00 |
| Totale Missione 11 Soccorso civile | 0,00 | 0,00 | 0,00 | 0,00 | 0,00 | 0,00 | 0,00 | 0,00 |
| 12 Missione 12 Diritti sociali, politiche sociali e famiglia | | | | | | | | |

| MISSIONI E PROGRAMMI | Fondo pluriennale vincolato al 31 dicembre dell'esercizio 2024 | Spese impegnate negli esercizi precedenti con copertura costituita dal fondo pluriennale vincolato e imputate all'esercizio 2025 | Quota del fondo pluriennale vincolato al 31 dicembre dell'esercizio 2024, non destinata ad essere utilizzata nell'esercizio 2025 e rinviata all'esercizio 2026 e successivi | Spese che si prevede di impegnare nell'esercizio 2025, con copertura costituita dal fondo pluriennale vincolato con imputazione agli esercizi : | | | | Fondo pluriennale vincolato al 31 dicembre dell'esercizio 2025 |
|---|--|--|---|---|------|-----------------|---------------------------------|--|
| | | | | 2026 | 2027 | Anni successivi | Imputazione non ancora definita | |
| | (a) | (b) | (c) = (a) - (b) | (d) | (e) | (f) | (g) | (h)=(c)+(d)+(e)+(f)+(g) |
| 12.01 Interventi per l'infanzia e i minori e per asili nido | 0,00 | 0,00 | 0,00 | 0,00 | 0,00 | 0,00 | 0,00 | 0,00 |
| 12.02 Interventi per la disabilità | 0,00 | 0,00 | 0,00 | 0,00 | 0,00 | 0,00 | 0,00 | 0,00 |
| 12.03 Interventi per gli anziani | 0,00 | 0,00 | 0,00 | 0,00 | 0,00 | 0,00 | 0,00 | 0,00 |
| 12.04 Interventi per soggetti a rischio di esclusione sociale | 0,00 | 0,00 | 0,00 | 0,00 | 0,00 | 0,00 | 0,00 | 0,00 |
| 12.05 Interventi per le famiglie | 0,00 | 0,00 | 0,00 | 0,00 | 0,00 | 0,00 | 0,00 | 0,00 |
| 12.06 Interventi per il diritto alla casa | 0,00 | 0,00 | 0,00 | 0,00 | 0,00 | 0,00 | 0,00 | 0,00 |
| 12.07 Programmazione e governo della rete dei servizi sociosanitari e sociali | 0,00 | 0,00 | 0,00 | 0,00 | 0,00 | 0,00 | 0,00 | 0,00 |
| 12.08 Cooperazione e associazionismo | 0,00 | 0,00 | 0,00 | 0,00 | 0,00 | 0,00 | 0,00 | 0,00 |
| 12.09 Servizio necroscopico e cimiteriale | 0,00 | 0,00 | 0,00 | 0,00 | 0,00 | 0,00 | 0,00 | 0,00 |
| 12.10 Politica regionale unitaria per i diritti sociali e la famiglia (solo per le Regioni) | 0,00 | 0,00 | 0,00 | 0,00 | 0,00 | 0,00 | 0,00 | 0,00 |
| Totale Missione 12 Diritti sociali, politiche sociali e famiglia | 0,00 | 0,00 | 0,00 | 0,00 | 0,00 | 0,00 | 0,00 | 0,00 |
| 13 Missione 13 Tutela della salute | | | | | | | | |
| 13.01 Servizio sanitario regionale - finanziamento ordinario corrente per la garanzia dei LEA | 0,00 | 0,00 | 0,00 | 0,00 | 0,00 | 0,00 | 0,00 | 0,00 |
| 13.02 Servizio sanitario regionale - finanziamento aggiuntivo corrente per livelli di assistenza superiori ai LEA | 0,00 | 0,00 | 0,00 | 0,00 | 0,00 | 0,00 | 0,00 | 0,00 |
| 13.03 Servizio sanitario regionale - finanziamento aggiuntivo corrente per la copertura dello squilibrio di bilancio corrente | 0,00 | 0,00 | 0,00 | 0,00 | 0,00 | 0,00 | 0,00 | 0,00 |
| 13.04 Servizio sanitario regionale - ripiano di disavanzi sanitari relativi ad esercizi pregressi | 0,00 | 0,00 | 0,00 | 0,00 | 0,00 | 0,00 | 0,00 | 0,00 |
| 13.05 Servizio sanitario regionale - investimenti sanitari | 0,00 | 0,00 | 0,00 | 0,00 | 0,00 | 0,00 | 0,00 | 0,00 |
| 13.06 Servizio sanitario regionale - restituzione maggiori gettiti SSN | 0,00 | 0,00 | 0,00 | 0,00 | 0,00 | 0,00 | 0,00 | 0,00 |
| 13.07 Ulteriori spese in materia sanitaria | 0,00 | 0,00 | 0,00 | 0,00 | 0,00 | 0,00 | 0,00 | 0,00 |
| 13.08 Politica regionale unitaria per la tutela della salute (solo per le Regioni) | 0,00 | 0,00 | 0,00 | 0,00 | 0,00 | 0,00 | 0,00 | 0,00 |
| Totale Missione 13 Tutela della salute | 0,00 | 0,00 | 0,00 | 0,00 | 0,00 | 0,00 | 0,00 | 0,00 |

| MISSIONI E PROGRAMMI | Fondo pluriennale vincolato al 31 dicembre dell'esercizio 2024 | Spese impegnate negli esercizi precedenti con copertura costituita dal fondo pluriennale vincolato e imputate all'esercizio 2025 | Quota del fondo pluriennale vincolato al 31 dicembre dell'esercizio 2024, non destinata ad essere utilizzata nell'esercizio 2025 e rinviata all'esercizio 2026 e successivi | Spese che si prevede di impegnare nell'esercizio 2025, con copertura costituita dal fondo pluriennale vincolato con imputazione agli esercizi : | | | | Fondo pluriennale vincolato al 31 dicembre dell'esercizio 2025 |
|---|--|--|---|---|------|-----------------|---------------------------------|--|
| | | | | 2026 | 2027 | Anni successivi | Imputazione non ancora definita | |
| | (a) | (b) | (c) = (a) - (b) | (d) | (e) | (f) | (g) | (h)=(c)+(d)+(e)+(f)+(g) |
| 14 Missione 14 Sviluppo economico e competitività | | | | | | | | |
| 14.01 Industria PMI e Artigianato | 0,00 | 0,00 | 0,00 | 0,00 | 0,00 | 0,00 | 0,00 | 0,00 |
| 14.02 Commercio - reti distributive - tutela dei consumatori | 0,00 | 0,00 | 0,00 | 0,00 | 0,00 | 0,00 | 0,00 | 0,00 |
| 14.03 Ricerca e innovazione | 0,00 | 0,00 | 0,00 | 0,00 | 0,00 | 0,00 | 0,00 | 0,00 |
| 14.04 Reti e altri servizi di pubblica utilità | 0,00 | 0,00 | 0,00 | 0,00 | 0,00 | 0,00 | 0,00 | 0,00 |
| 14.05 Politica regionale unitaria per lo sviluppo economico e la competitività (solo per le Regioni) | 0,00 | 0,00 | 0,00 | 0,00 | 0,00 | 0,00 | 0,00 | 0,00 |
| Totale Missione 14 Sviluppo economico e competitività | 0,00 | 0,00 | 0,00 | 0,00 | 0,00 | 0,00 | 0,00 | 0,00 |
| 15 Missione 15 Politiche per il lavoro e la formazione professionale | | | | | | | | |
| 15.01 Servizi per lo sviluppo del mercato del lavoro | 0,00 | 0,00 | 0,00 | 0,00 | 0,00 | 0,00 | 0,00 | 0,00 |
| 15.02 Formazione professionale | 0,00 | 0,00 | 0,00 | 0,00 | 0,00 | 0,00 | 0,00 | 0,00 |
| 15.03 Sostegno all'occupazione | 0,00 | 0,00 | 0,00 | 0,00 | 0,00 | 0,00 | 0,00 | 0,00 |
| 15.04 Politica regionale unitaria per il lavoro e la formazione professionale (solo per le Regioni) | 0,00 | 0,00 | 0,00 | 0,00 | 0,00 | 0,00 | 0,00 | 0,00 |
| Totale Missione 15 Politiche per il lavoro e la formazione professionale | 0,00 | 0,00 | 0,00 | 0,00 | 0,00 | 0,00 | 0,00 | 0,00 |
| 16 Missione 16 Agricoltura, politiche agroalimentari e pesca | | | | | | | | |
| 16.01 Sviluppo del settore agricolo e del sistema agroalimentare | 0,00 | 0,00 | 0,00 | 0,00 | 0,00 | 0,00 | 0,00 | 0,00 |
| 16.02 Caccia e pesca | 0,00 | 0,00 | 0,00 | 0,00 | 0,00 | 0,00 | 0,00 | 0,00 |
| 16.03 Politica regionale unitaria per l'agricoltura, i sistemi agroalimentari, la caccia e la pesca (solo per le Regioni) | 0,00 | 0,00 | 0,00 | 0,00 | 0,00 | 0,00 | 0,00 | 0,00 |
| Totale Missione 16 Agricoltura, politiche agroalimentari e pesca | 0,00 | 0,00 | 0,00 | 0,00 | 0,00 | 0,00 | 0,00 | 0,00 |

| MISSIONI E PROGRAMMI | Fondo pluriennale vincolato al 31 dicembre dell'esercizio 2024 | Spese impegnate negli esercizi precedenti con copertura costituita dal fondo pluriennale vincolato e imputate all'esercizio 2025 | Quota del fondo pluriennale vincolato al 31 dicembre dell'esercizio 2024, non destinata ad essere utilizzata nell'esercizio 2025 e rinviata all'esercizio 2026 e successivi | Spese che si prevede di impegnare nell'esercizio 2025, con copertura costituita dal fondo pluriennale vincolato con imputazione agli esercizi : | | | | Fondo pluriennale vincolato al 31 dicembre dell'esercizio 2025 |
|---|--|--|---|---|-------------|-----------------|---------------------------------|--|
| | | | | 2026 | 2027 | Anni successivi | Imputazione non ancora definita | |
| | (a) | (b) | (c) = (a) - (b) | (d) | (e) | (f) | (g) | (h)=(c)+(d)+(e)+(f)+(g) |
| 17 Missione 17 Energia e diversificazione delle fonti energetiche | | | | | | | | |
| 17.01 Fonti energetiche | 0,00 | 0,00 | 0,00 | 0,00 | 0,00 | 0,00 | 0,00 | 0,00 |
| 17.02 Politica regionale unitaria per l'energia e la diversificazione delle fonti energetiche (solo per le Regioni) | 0,00 | 0,00 | 0,00 | 0,00 | 0,00 | 0,00 | 0,00 | 0,00 |
| Totale Missione 17 Energia e diversificazione delle fonti energetiche | 0,00 | 0,00 | 0,00 | 0,00 | 0,00 | 0,00 | 0,00 | 0,00 |
| 18 Missione 18 Relazioni con le altre autonomie territoriali e locali | | | | | | | | |
| 18.01 Relazioni finanziarie con le altre autonomie territoriali | 0,00 | 0,00 | 0,00 | 0,00 | 0,00 | 0,00 | 0,00 | 0,00 |
| 18.02 Politica regionale unitaria per le relazioni con le altre autonomie territoriali e locali (solo per le Regioni) | 0,00 | 0,00 | 0,00 | 0,00 | 0,00 | 0,00 | 0,00 | 0,00 |
| Totale Missione 18 Relazioni con le altre autonomie territoriali e locali | 0,00 | 0,00 | 0,00 | 0,00 | 0,00 | 0,00 | 0,00 | 0,00 |
| 19 Missione 19 Relazioni internazionali | | | | | | | | |
| 19.01 Relazioni internazionali e Cooperazione allo sviluppo | 0,00 | 0,00 | 0,00 | 0,00 | 0,00 | 0,00 | 0,00 | 0,00 |
| 19.02 Cooperazione territoriale (solo per le Regioni) | 0,00 | 0,00 | 0,00 | 0,00 | 0,00 | 0,00 | 0,00 | 0,00 |
| Totale Missione 19 Relazioni internazionali | 0,00 | 0,00 | 0,00 | 0,00 | 0,00 | 0,00 | 0,00 | 0,00 |
| Totale | 0,00 | 0,00 | 0,00 | 0,00 | 0,00 | 0,00 | 0,00 | 0,00 |

(a) L'importo TOTALE dell'ultima riga corrisponde alla somma delle due voci Fondo pluriennale di parte corrente e Fondo pluriennale in c/capitale iscritte in entrata del bilancio di previsione dell'esercizio N. In ciascuna riga, in corrispondenza di ciascun programma di spesa, indicare la stima degli impegni che si prevede di assumere alla data del 31 dicembre dell'esercizio in corso di gestione imputati agli esercizi successivi finanziati dal fondo pluriennale vincolato (sono compresi anche gli impegni assunti negli esercizi precedenti con imputazione agli esercizi successivi) o, se tale stima non risulti possibile, l'importo delle previsioni definitive di spesa del fondo pluriennale vincolato del bilancio dell'esercizio in corso di gestione. Se il bilancio di previsione è approvato dopo il 31 dicembre, indicare l'importo degli impegni assunti negli esercizi precedenti con imputazione agli esercizi successivi determinato sulla base di dati di preconsuntivo. Nel bilancio di previsione dell'esercizio di entrata in vigore della riforma tale importo è pari a 0, a meno che il bilancio non sia approvato dopo il riaccertamento straordinario dei residui. In tal caso indicare l'importo del fondo pluriennale vincolato determinato in tale occasione

(b) Indicare l'importo presunto alla data del 31 dicembre N-1 delle spese impegnate negli esercizi precedenti all'esercizio N, con copertura costituita dal fondo pluriennale vincolato, imputate all'esercizio N. Nel primo esercizio di entrata in vigore della riforma, se il bilancio di previsione è approvato dopo il riaccertamento straordinario dei residui, indicare la differenza tra i residui passivi cancellati e reimputati all'esercizio N e i residui attivi cancellati e reimputati all'esercizio N in occasione

| MISSIONI E PROGRAMMI | Fondo pluriennale vincolato al 31 dicembre dell'esercizio 2024 | Spese impegnate negli esercizi precedenti con copertura costituita dal fondo pluriennale vincolato e imputate all'esercizio 2025 | Quota del fondo pluriennale vincolato al 31 dicembre dell'esercizio 2024, non destinata ad essere utilizzata nell'esercizio 2025 e rinviata all'esercizio 2026 e successivi | Spese che si prevede di impegnare nell'esercizio 2025, con copertura costituita dal fondo pluriennale vincolato con imputazione agli esercizi : | | | | Fondo pluriennale vincolato al 31 dicembre dell'esercizio 2025 |
|----------------------|--|--|---|---|------|-----------------|---------------------------------|--|
| | | | | 2026 | 2027 | Anni successivi | Imputazione non ancora definita | |
| | (a) | (b) | (c) = (a) - (b) | (d) | (e) | (f) | (g) | (h)=(c)+(d)+(e)+(f)+(g) |
| | | | | | | | | |

del riaccertamento straordinario dei residui.

(g) Risulta possibile stanziare nel bilancio di previsione annuale e pluriennale il fondo pluriennale vincolato anche nel caso di investimenti per i quali non risulta motivatamente possibile individuare l'esigibilità della spesa. Le cause che non hanno reso ancora possibile porre in essere la programmazione necessaria per definire il cronoprogramma della spesa sono dettagliatamente indicate nella Nota integrativa al bilancio. In caso di mancato impegno gli stanziamenti di tale colonna vanno in economia.

(h) Per ciascuna riga, indicare l'importo delle previsioni di spesa relative al fondo pluriennale vincolato stanziato nel bilancio di previsione dell'esercizio N. L'importo della voce Totale dell'ultima riga corrisponde al totale del fondo pluriennale stanziato in spesa nel bilancio di previsione dell'esercizio N e alla somma delle prime due voci iscritte in entrata del bilancio di previsione dell'esercizio N+1, al netto della voce Totale missioni della colonna (g).

BILANCIO PREVISIONE ANNO 2023

| TIPOLOGIA | DENOMINAZIONE | STANZIAMENTI DI BILANCIO (a) | ACCANTONAMENTO OBBLIGATORIO AL FONDO (*) (b) | ACCANTONAMENTO EFFETTIVO DI BILANCIO (**) (c) | % di stanziamento accantonato al fondo nel rispetto del principio contabile applicato 3.3 (d)=(c/a) |
|-----------|--|------------------------------|--|---|---|
| | ENTRATE CORRENTI DI NATURA TRIBUTARIA, CONTRIBUTIVA E PEREQUATIVA | | | | |
| 1010100 | Tipologia 101: Imposte, tasse e proventi assimilati | 0,00 | | | |
| | di cui accertati per cassa sulla base del principio contabile 3.7 | 0,00 | | | |
| | Tipologia 101: Imposte, tasse e proventi assimilati non accertati per cassa | 0,00 | 0,00 | 0,00 | 0,00 |
| 1010200 | Tipologia 102: Tributi destinati al finanziamento della sanità (solo per le Regioni) | 0,00 | | | |
| | di cui accertati per cassa sulla base del principio contabile 3.7 | 0,00 | | | |
| | Tipologia 102: Tributi destinati al finanziamento della sanità non accertati per cassa | 0,00 | 0,00 | 0,00 | 0,00 |
| 1010300 | Tipologia 103: Tributi devoluti e regolati alle autonomie speciali (solo per le Regioni) | 0,00 | | | |
| | di cui accertati per cassa sulla base del principio contabile 3.7 | 0,00 | | | |
| | Tipologia 103: Tributi devoluti e regolati alle autonomie spec. non accertati per cassa | 0,00 | 0,00 | 0,00 | 0,00 |
| 1010400 | Tipologia 104: Compartecipazioni di tributi | 0,00 | 0,00 | 0,00 | 0,00 |
| 1030100 | Tipologia 301: Fondi perequativi da Amministrazioni Centrali | 0,00 | 0,00 | 0,00 | 0,00 |
| 1030200 | Tipologia 302: Fondi perequativi dalla Regione o Provincia autonoma (solo per gli Enti locali) | 0,00 | 0,00 | 0,00 | 0,00 |
| 1000000 | TOTALE TITOLO 1 | 0,00 | 0,00 | 0,00 | 0,00 |
| | TRASFERIMENTI CORRENTI | | | | |
| 2010100 | Tipologia 101: Trasferimenti correnti da Amministrazioni pubbliche | 51.000.434,58 | 0,00 | 0,00 | 0,00 |
| 2010200 | Tipologia 102: Trasferimenti correnti da Famiglie | 0,00 | 0,00 | 0,00 | 0,00 |
| 2010300 | Tipologia 103: Trasferimenti correnti da Imprese | 0,00 | 0,00 | 0,00 | 0,00 |
| 2010400 | Tipologia 104: Trasferimenti correnti da Istituzioni Sociali Private | 0,00 | 0,00 | 0,00 | 0,00 |
| 2010500 | Tipologia 105: Trasferimenti correnti dall'Unione Europea e dal Resto del Mondo | 0,00 | | | |
| | Trasferimenti correnti dall'Unione Europea | 0,00 | | | |
| | Trasferimenti correnti dal Resto del Mondo | 0,00 | 0,00 | 0,00 | 0,00 |
| 2000000 | TOTALE TITOLO 2 | 51.000.434,58 | 0,00 | 0,00 | 0,00 |
| | ENTRATE EXTRATRIBUTARIE | | | | |
| 3010000 | Tipologia 100: Vendita di beni e servizi e proventi derivanti dalla gestione dei beni | 0,00 | 0,00 | 0,00 | 0,00 |
| 3020000 | Tipologia 200: Proventi derivanti dall'attività di controllo e repressione delle irregolarità e degli illeciti | 0,00 | 0,00 | 0,00 | 0,00 |
| 3030000 | Tipologia 300: Interessi attivi | 0,00 | 0,00 | 0,00 | 0,00 |
| 3040000 | Tipologia 400: Altre entrate da redditi da capitale | 0,00 | 0,00 | 0,00 | 0,00 |
| 3050000 | Tipologia 500: Rimborsi e altre entrate correnti | 75.853,00 | 0,00 | 0,00 | 0,00 |
| 3000000 | TOTALE TITOLO 3 | 75.853,00 | 0,00 | 0,00 | 0,00 |
| | ENTRATE IN CONTO CAPITALE | | | | |
| 4010000 | Tipologia 100: Tributi in conto capitale | 0,00 | 0,00 | 0,00 | 0,00 |
| 4020000 | Tipologia 200: Contributi agli investimenti | 0,00 | | | |
| | Contributi agli investimenti da amministrazioni pubbliche | 0,00 | | | |
| | Contributi agli investimenti da UE | 0,00 | | | |
| | Tipologia 200: Contributi agli investimenti al netto dei contributi da PA e da UE | 0,00 | 0,00 | 0,00 | 0,00 |
| 4030000 | Tipologia 300: Altri trasferimenti in conto capitale | 0,00 | | | |
| | Altri trasferimenti in conto capitale da amministrazioni pubbliche | 0,00 | | | |
| | Altri trasferimenti in conto capitale da UE | 0,00 | | | |
| | Tipologia 300: Altri trasferimenti in conto capitale al netto dei trasferimenti da PA e da UE | 0,00 | 0,00 | 0,00 | 0,00 |
| 4040000 | Tipologia 400: Entrate da alienazione di beni materiali e immateriali | 0,00 | 0,00 | 0,00 | 0,00 |
| 4050000 | Tipologia 500: Altre entrate in conto capitale | 0,00 | 0,00 | 0,00 | 0,00 |
| 4000000 | TOTALE TITOLO 4 | 0,00 | 0,00 | 0,00 | 0,00 |
| | ENTRATE DA RIDUZIONE DI ATTIVITA' FINANZIARIE | | | | |
| 5010000 | Tipologia 100: Alienazione di attività finanziarie | 0,00 | 0,00 | 0,00 | 0,00 |
| 5020000 | Tipologia 200: Riscossione crediti di breve termine | 0,00 | 0,00 | 0,00 | 0,00 |
| 5030000 | Tipologia 300: Riscossione crediti di medio-lungo termine | 0,00 | 0,00 | 0,00 | 0,00 |
| 5040000 | Tipologia 400: Altre entrate per riduzione di attività finanziarie | 0,00 | 0,00 | 0,00 | 0,00 |
| 5000000 | TOTALE TITOLO 5 | 0,00 | 0,00 | 0,00 | 0,00 |
| | TOTALE GENERALE (***) | 51.076.287,58 | 0,00 | 0,00 | 0,00 |
| | DI CUI FONDO CREDITI DI DUBBIA ESIGIBILITA' DI PARTE CORRENTE (**) | 51.076.287,58 | 0,00 | 0,00 | 0,00 |
| | DI CUI FONDO CREDITI DI DUBBIA ESIGIBILITA' IN C/CAPITALE | 0,00 | 0,00 | 0,00 | 0,00 |

BILANCIO PREVISIONE ANNO 2024

| TIPOLOGIA | DENOMINAZIONE | STANZIAMENTI DI BILANCIO (a) | ACCANTONAMENTO OBBLIGATORIO AL FONDO (*) (b) | ACCANTONAMENTO EFFETTIVO DI BILANCIO (**) (c) | % di stanziamento accantonato al fondo nel rispetto del principio contabile applicato 3.3 (d)=(c/a) |
|-----------|--|------------------------------|--|---|---|
| | ENTRATE CORRENTI DI NATURA TRIBUTARIA, CONTRIBUTIVA E PEREQUATIVA | | | | |
| 1010100 | Tipologia 101: Imposte, tasse e proventi assimilati | 0,00 | | | |
| | di cui accertati per cassa sulla base del principio contabile 3.7 | 0,00 | | | |
| | Tipologia 101: Imposte, tasse e proventi assimilati non accertati per cassa | 0,00 | 0,00 | 0,00 | 0,00 |
| 1010200 | Tipologia 102: Tributi destinati al finanziamento della sanità (solo per le Regioni) | 0,00 | | | |
| | di cui accertati per cassa sulla base del principio contabile 3.7 | 0,00 | | | |
| | Tipologia 102: Tributi destinati al finanziamento della sanità non accertati per cassa | 0,00 | 0,00 | 0,00 | 0,00 |
| 1010300 | Tipologia 103:Tributi devoluti e regolati alle autonomie speciali (solo per le Regioni) | 0,00 | | | |
| | di cui accertati per cassa sulla base del principio contabile 3.7 | 0,00 | | | |
| | Tipologia 103: Tributi devoluti e regolati alle autonomie spec. non accertati per cassa | 0,00 | 0,00 | 0,00 | 0,00 |
| 1010400 | Tipologia 104: Compartecipazioni di tributi | 0,00 | 0,00 | 0,00 | 0,00 |
| 1030100 | Tipologia 301: Fondi perequativi da Amministrazioni Centrali | 0,00 | 0,00 | 0,00 | 0,00 |
| 1030200 | Tipologia 302: Fondi perequativi dalla Regione o Provincia autonoma (solo per gli Enti locali) | 0,00 | 0,00 | 0,00 | 0,00 |
| 1000000 | TOTALE TITOLO 1 | 0,00 | 0,00 | 0,00 | 0,00 |
| | TRASFERIMENTI CORRENTI | | | | |
| 2010100 | Tipologia 101: Trasferimenti correnti da Amministrazioni pubbliche | 51.000.434,58 | 0,00 | 0,00 | 0,00 |
| 2010200 | Tipologia 102: Trasferimenti correnti da Famiglie | 0,00 | 0,00 | 0,00 | 0,00 |
| 2010300 | Tipologia 103: Trasferimenti correnti da Imprese | 0,00 | 0,00 | 0,00 | 0,00 |
| 2010400 | Tipologia 104: Trasferimenti correnti da Istituzioni Sociali Private | 0,00 | 0,00 | 0,00 | 0,00 |
| 2010500 | Tipologia 105: Trasferimenti correnti dall'Unione Europea e dal Resto del Mondo | 0,00 | | | |
| | Trasferimenti correnti dall'Unione Europea | 0,00 | | | |
| | Trasferimenti correnti dal Resto del Mondo | 0,00 | 0,00 | 0,00 | 0,00 |
| 2000000 | TOTALE TITOLO 2 | 51.000.434,58 | 0,00 | 0,00 | 0,00 |
| | ENTRATE EXTRATRIBUTARIE | | | | |
| 3010000 | Tipologia 100: Vendita di beni e servizi e proventi derivanti dalla gestione dei beni | 0,00 | 0,00 | 0,00 | 0,00 |
| 3020000 | Tipologia 200: Proventi derivanti dall'attività di controllo e repressione delle irregolarità e degli illeciti | 0,00 | 0,00 | 0,00 | 0,00 |
| 3030000 | Tipologia 300: Interessi attivi | 0,00 | 0,00 | 0,00 | 0,00 |
| 3040000 | Tipologia 400: Altre entrate da redditi da capitale | 0,00 | 0,00 | 0,00 | 0,00 |
| 3050000 | Tipologia 500: Rimborsi e altre entrate correnti | 75.853,00 | 0,00 | 0,00 | 0,00 |
| 3000000 | TOTALE TITOLO 3 | 75.853,00 | 0,00 | 0,00 | 0,00 |
| | ENTRATE IN CONTO CAPITALE | | | | |
| 4010000 | Tipologia 100: Tributi in conto capitale | 0,00 | 0,00 | 0,00 | 0,00 |
| 4020000 | Tipologia 200: Contributi agli investimenti | 0,00 | | | |
| | Contributi agli investimenti da amministrazioni pubbliche | 0,00 | | | |
| | Contributi agli investimenti da UE | 0,00 | | | |
| | Tipologia 200: Contributi agli investimenti al netto dei contributi da PA e da UE | 0,00 | 0,00 | 0,00 | 0,00 |
| 4030000 | Tipologia 300: Altri trasferimenti in conto capitale | 0,00 | | | |
| | Altri trasferimenti in conto capitale da amministrazioni pubbliche | 0,00 | | | |
| | Altri trasferimenti in conto capitale da UE | 0,00 | | | |
| | Tipologia 300: Altri trasferimenti in conto capitale al netto dei trasferimenti da PA e da UE | 0,00 | 0,00 | 0,00 | 0,00 |
| 4040000 | Tipologia 400: Entrate da alienazione di beni materiali e immateriali | 0,00 | 0,00 | 0,00 | 0,00 |
| 4050000 | Tipologia 500: Altre entrate in conto capitale | 0,00 | 0,00 | 0,00 | 0,00 |
| 4000000 | TOTALE TITOLO 4 | 0,00 | 0,00 | 0,00 | 0,00 |
| | ENTRATE DA RIDUZIONE DI ATTIVITA' FINANZIARIE | | | | |
| 5010000 | Tipologia 100: Alienazione di attività finanziarie | 0,00 | 0,00 | 0,00 | 0,00 |
| 5020000 | Tipologia 200: Riscossione crediti di breve termine | 0,00 | 0,00 | 0,00 | 0,00 |
| 5030000 | Tipologia 300:Riscossione crediti di medio-lungo termine | 0,00 | 0,00 | 0,00 | 0,00 |
| 5040000 | Tipologia 400: Altre entrate per riduzione di attività finanziarie | 0,00 | 0,00 | 0,00 | 0,00 |
| 5000000 | TOTALE TITOLO 5 | 0,00 | 0,00 | 0,00 | 0,00 |
| | TOTALE GENERALE (***) | 51.076.287,58 | 0,00 | 0,00 | 0,00 |
| | DI CUI FONDO CREDITI DI DUBBIA ESIGIBILITA' DI PARTE CORRENTE (**) | 51.076.287,58 | 0,00 | 0,00 | 0,00 |
| | DI CUI FONDO CREDITI DI DUBBIA ESIGIBILITA' IN C/CAPITALE | 0,00 | 0,00 | 0,00 | 0,00 |

BILANCIO PREVISIONE ANNO 2025

| TIPOLOGIA | DENOMINAZIONE | STANZIAMENTI DI BILANCIO (a) | ACCANTONAMENTO OBBLIGATORIO AL FONDO (*) (b) | ACCANTONAMENTO EFFETTIVO DI BILANCIO (**) (c) | % di stanziamento accantonato al fondo nel rispetto del principio contabile applicato 3.3 (d)=(c/a) |
|-----------|--|------------------------------|--|---|---|
| | ENTRATE CORRENTI DI NATURA TRIBUTARIA, CONTRIBUTIVA E PEREQUATIVA | | | | |
| 1010100 | Tipologia 101: Imposte, tasse e proventi assimilati | 0,00 | | | |
| | di cui accertati per cassa sulla base del principio contabile 3.7 | 0,00 | | | |
| | Tipologia 101: Imposte, tasse e proventi assimilati non accertati per cassa | 0,00 | 0,00 | 0,00 | 0,00 |
| 1010200 | Tipologia 102: Tributi destinati al finanziamento della sanità (solo per le Regioni) | 0,00 | | | |
| | di cui accertati per cassa sulla base del principio contabile 3.7 | 0,00 | | | |
| | Tipologia 102: Tributi destinati al finanziamento della sanità non accertati per cassa | 0,00 | 0,00 | 0,00 | 0,00 |
| 1010300 | Tipologia 103: Tributi devoluti e regolati alle autonomie speciali (solo per le Regioni) | 0,00 | | | |
| | di cui accertati per cassa sulla base del principio contabile 3.7 | 0,00 | | | |
| | Tipologia 103: Tributi devoluti e regolati alle autonomie spec. non accertati per cassa | 0,00 | 0,00 | 0,00 | 0,00 |
| 1010400 | Tipologia 104: Compartecipazioni di tributi | 0,00 | 0,00 | 0,00 | 0,00 |
| 1030100 | Tipologia 301: Fondi perequativi da Amministrazioni Centrali | 0,00 | 0,00 | 0,00 | 0,00 |
| 1030200 | Tipologia 302: Fondi perequativi dalla Regione o Provincia autonoma (solo per gli Enti locali) | 0,00 | 0,00 | 0,00 | 0,00 |
| 1000000 | TOTALE TITOLO 1 | 0,00 | 0,00 | 0,00 | 0,00 |
| | TRASFERIMENTI CORRENTI | | | | |
| 2010100 | Tipologia 101: Trasferimenti correnti da Amministrazioni pubbliche | 51.000.434,58 | 0,00 | 0,00 | 0,00 |
| 2010200 | Tipologia 102: Trasferimenti correnti da Famiglie | 0,00 | 0,00 | 0,00 | 0,00 |
| 2010300 | Tipologia 103: Trasferimenti correnti da Imprese | 0,00 | 0,00 | 0,00 | 0,00 |
| 2010400 | Tipologia 104: Trasferimenti correnti da Istituzioni Sociali Private | 0,00 | 0,00 | 0,00 | 0,00 |
| 2010500 | Tipologia 105: Trasferimenti correnti dall'Unione Europea e dal Resto del Mondo | 0,00 | | | |
| | Trasferimenti correnti dall'Unione Europea | 0,00 | | | |
| | Trasferimenti correnti dal Resto del Mondo | 0,00 | 0,00 | 0,00 | 0,00 |
| 2000000 | TOTALE TITOLO 2 | 51.000.434,58 | 0,00 | 0,00 | 0,00 |
| | ENTRATE EXTRATRIBUTARIE | | | | |
| 3010000 | Tipologia 100: Vendita di beni e servizi e proventi derivanti dalla gestione dei beni | 0,00 | 0,00 | 0,00 | 0,00 |
| 3020000 | Tipologia 200: Proventi derivanti dall'attività di controllo e repressione delle irregolarità e degli illeciti | 0,00 | 0,00 | 0,00 | 0,00 |
| 3030000 | Tipologia 300: Interessi attivi | 0,00 | 0,00 | 0,00 | 0,00 |
| 3040000 | Tipologia 400: Altre entrate da redditi da capitale | 0,00 | 0,00 | 0,00 | 0,00 |
| 3050000 | Tipologia 500: Rimborsi e altre entrate correnti | 75.853,00 | 0,00 | 0,00 | 0,00 |
| 3000000 | TOTALE TITOLO 3 | 75.853,00 | 0,00 | 0,00 | 0,00 |
| | ENTRATE IN CONTO CAPITALE | | | | |
| 4010000 | Tipologia 100: Tributi in conto capitale | 0,00 | 0,00 | 0,00 | 0,00 |
| 4020000 | Tipologia 200: Contributi agli investimenti | 0,00 | | | |
| | Contributi agli investimenti da amministrazioni pubbliche | 0,00 | | | |
| | Contributi agli investimenti da UE | 0,00 | | | |
| | Tipologia 200: Contributi agli investimenti al netto dei contributi da PA e da UE | 0,00 | 0,00 | 0,00 | 0,00 |
| 4030000 | Tipologia 300: Altri trasferimenti in conto capitale | 0,00 | | | |
| | Altri trasferimenti in conto capitale da amministrazioni pubbliche | 0,00 | | | |
| | Altri trasferimenti in conto capitale da UE | 0,00 | | | |
| | Tipologia 300: Altri trasferimenti in conto capitale al netto dei trasferimenti da PA e da UE | 0,00 | 0,00 | 0,00 | 0,00 |
| 4040000 | Tipologia 400: Entrate da alienazione di beni materiali e immateriali | 0,00 | 0,00 | 0,00 | 0,00 |
| 4050000 | Tipologia 500: Altre entrate in conto capitale | 0,00 | 0,00 | 0,00 | 0,00 |
| 4000000 | TOTALE TITOLO 4 | 0,00 | 0,00 | 0,00 | 0,00 |
| | ENTRATE DA RIDUZIONE DI ATTIVITA' FINANZIARIE | | | | |
| 5010000 | Tipologia 100: Alienazione di attività finanziarie | 0,00 | 0,00 | 0,00 | 0,00 |
| 5020000 | Tipologia 200: Riscossione crediti di breve termine | 0,00 | 0,00 | 0,00 | 0,00 |
| 5030000 | Tipologia 300: Riscossione crediti di medio-lungo termine | 0,00 | 0,00 | 0,00 | 0,00 |
| 5040000 | Tipologia 400: Altre entrate per riduzione di attività finanziarie | 0,00 | 0,00 | 0,00 | 0,00 |
| 5000000 | TOTALE TITOLO 5 | 0,00 | 0,00 | 0,00 | 0,00 |
| | TOTALE GENERALE (***) | 51.076.287,58 | 0,00 | 0,00 | 0,00 |
| | DI CUI FONDO CREDITI DI DUBBIA ESIGIBILITA' DI PARTE CORRENTE (**) | 51.076.287,58 | 0,00 | 0,00 | 0,00 |
| | DI CUI FONDO CREDITI DI DUBBIA ESIGIBILITA' IN C/CAPITALE | 0,00 | 0,00 | 0,00 | 0,00 |

* Non richiedono l'accantonamento al fondo crediti di dubbia esigibilità i: a) i trasferimenti da altre Amministrazioni pubbliche e dall'Unione europea; b) i crediti assistiti da

fidejussione; c) le entrate tributarie che, sulla base dei nuovi principi contabili, sono accertate per cassa. I principi contabili cui si fa riferimento in questo prospetto sono contenuti nell'allegato 4.2.

** Gli importi della colonna (c) non devono essere inferiori a quelli della colonna (b); se sono superiori le motivazioni della differenza sono indicate nella relazione al bilancio.

*** Il totale generale della colonna (c) corrisponde alla somma degli stanziamenti del bilancio riguardanti il fondo crediti di dubbia esigibilità. Nel bilancio di previsione il fondo crediti di dubbia esigibilità è articolato in due distinti stanziamenti: il fondo crediti di dubbia esigibilità riguardante le entrate di dubbia esigibilità del titolo 4 delle entrate (stanziato nel titolo 2 delle spese), e il fondo riguardante tutte le altre entrate (stanziato nel titolo 1 della spesa). Pertanto, il FCDE di parte corrente oprime anche l'accantonamento riguardante i crediti del titolo 5.



Consiglio Regionale della Campania

*Direzione Generale Risorse umane, finanziarie e strumentali
Unità Dirigenziale Bilancio e Ragioneria*

ELENCO DELLE SPESE OBBLIGATORIE

Sono spese obbligatorie e pertanto finanziabili con il fondo di riserva per spese obbligatorie di cui all'art. 48, comma 1 lettera a) del D. Lgs. n. 118/2011, le spese per stipendi, le spese fisse e ogni altra spesa così identificata per espressa disposizione normativa.



Consiglio Regionale della Campania

*Direzione Generale Risorse umane, finanziarie e strumentali
Unità Dirigenziale Bilancio e Ragioneria*

ELENCO DELLE SPESE FINANZIABILI CON IL FONDO DI RISERVA PER LE SPESE IMPREVISTE

Sono spese finanziabili con il fondo di riserva spese imprevidite di cui all'art. 48, comma 1, lettera b) del D. Lgs. n. 118/2011, le seguenti spese:

Spese correnti non prevedibili al momento della predisposizione del bilancio;

Spese di investimento non prevedibili al momento della predisposizione del bilancio;

Spese indifferibili ed urgenti intervenute successivamente all'approvazione del bilancio.



Con processo verbale della seduta del 20.12.2022, redatto dal Segretario, nella persona del Dott. Eugenio Aveta, dirigente della Struttura di supporto, la Consulta di Garanzia Statutaria della Regione Campania, composta dai Sigg.ri

- Prof. Avv. Alfonso Furgiuele, Presidente
- Prof. Avv. Francesco Eriberto d'Ippolito, Vicepresidente
- Prof. Avv. Antonio Palma, Componente
- Avv. Adolfo Russo, Componente
- Avv. Domenico Santonastaso, Componente,

previa estensiva lettura, ha approvato la seguente

RELAZIONE

ex art.8, punto 8, L.R. Campania n.25/2018 e s.m. e i. e ex art.6, comma 4 nonché ex art.15, punto 2, del Regolamento interno della Consulta di Garanzia Statutaria della Regione Campania

SULL'ATTIVITÀ DELLA CONSULTA DI GARANZIA STATUTARIA DELLA REGIONE CAMPANIA NEL 2022

(quarto anno del di essa funzionamento)



INDICE

Capitolo I

Premessa

1. Imprevisti dell'anno 2022 condizionanti l'attività anche della Consulta di Garanzia Statutaria della Regione Campania:
 - a) la mancata attribuzione delle risorse finanziarie, siccome richieste nel settembre 2021 con apposita relazione annuale per il fabbisogno, per far fronte alle attività dalla Consulta programmate per l'anno 2022 ... (pag. 4)
 - b) la mancata elezione/nomina, fino alla metà del mese di giugno del 2022, del quinto componente la Consulta in sostituzione del Prof. Pasquale Stanzione, dimessosi nel mese di luglio del 2020 ... (pag. 4)
 - c) problematiche (logistiche) di là dal diretto esercizio della funzione pareristica della Consulta comunque in potenza impingenti su di essa in modo indiretto ... (pag. 5)
2. L'elezione/nomina del quinto componente la Consulta, nella persona del Prof. Avv. Antonio Palma, in sostituzione del Prof. Pasquale Stanzione, dimissionario nel luglio 2020 ... (pag. 6)
3. Prime, sintetiche, conclusioni in premessa; espresso riconoscimento alla Struttura di supporto alla Consulta ... (pag. 7)

Capitolo II

Iniziative assunte dalla Consulta nell'anno 2022 per far fronte non solo agli imprevisti ma anche per il più utile disimpegno di quanto, a titolo di attività *extra*-pareristica, comunque previsto dalla legge regionale 25/2018 e ss.mm., istitutiva del medesimo Organismo.

1. Iniziative volte a conseguire potenziale risoluzione delle problematiche relative:
 - A) al temporalmente -- fino al 31.03.2022 -- parziale perdurare dell'emergenza nazionale da COVID-19 fino allo spirare del primo trimestre del 2022 ... (pag. 9)
 - B) alla non ancora compiuta conoscenza dell'esistenza della funzione pareristica della Consulta da parte di tutti gli interlocutori dell'ordinamento istituzionale e burocratico-amministrativo regionale, locale e strumentale regionale. Quindi:
 - circa l'indirizzo dall'Organismo conferito al proprio Presidente di informare, con nota circolare, i regionali interlocutori istituzionali (anche quelli localmente e aziendalmente territoriali, nonché quelli di diritto pubblico strumentali della Regione e delle società *in house* da essa partecipate e controllate), della normata facoltà di giovare della funzione pareristica della Consulta; primi, problematici, effetti di tale iniziativa (il caso del Comune di Caivano e il caso di un professionista privato) ... (pag. 10)
 - circa l'indirizzo della Consulta di aprire un confronto, mediato dalla Presidenza del Consiglio regionale, con i Capigruppo consiliari ... (pag. 10)



- C) alla mancata attribuzione delle risorse finanziarie per l'anno 2022 siccome tempestivamente richieste nel settembre 2021 con apposita relazione annuale per il fabbisogno ... (pag. 12)
2. Iniziative comunque pertinenti i compiti istituzionali della Consulta (a beneficio della di questa propria visibilità, a conferma del di codesta proprio *status*, quale occasione di divulgazione del di essa proprio ruolo e anche quale addizionale strumento presupposto al funzionale esame e approfondimento di tematiche in potenza integranti espressione di parere su richieste eventualmente oggetto di futura presentazione alla Consulta; quindi:
- A) la circolare nota del Presidente dell'Organismo nel febbraio 2022 trasmessa alle regionali Amministrazioni locali territoriali, siccome illustrante le modalità per rivolgere quesiti giuridici alla Consulta ... (pag. 12)
- B) la volontà di formare una collana di "Quaderni" tematici; problematiche oggetto di discussione e relative proposte ... (pag. 13)
- C) la partecipazione al convegno, organizzato dalla Fondazione Forense F.E.ST. di S.Maria C.V., relativo a "Riflessioni e confronto sui quesiti referendari del 12.06.2022" e la partecipazione al convegno, organizzato a Riardo dall'Associazione Alto Casertano sul tema "PNRR: opportunità per i territori e ruolo degli Enti locali" ... (pag. 13)
3. Iniziativa di aggiornato approfondimento della "risolutiva" possibilità di colmare il vuoto legislativo già evidenziato dalla Consulta con la nota di riscontro e consequenziale richiesta, allegata al verbale n. 8 del 23/4/2021 (prot. 0006450 del 5/5/2021; *id est*, l'opportunità di integrare le disposizioni normative di riferimento, tanto di rango statutario che legislativo, prevedendo espressamente la possibilità, per i soggetti legittimati, di richiedere pareri anche con riguardo a proposte di legge, così da ampliare utilmente le funzioni dell'Organismo; ciò al solo fine di rendere possibile costruttivo supporto al miglioramento della qualità della legislazione e dell'*agere* amministrativo della Regione Campania), al fine di scongiurare la ricorrenda eventualità di doverosa dichiarazione d'inammissibilità di richieste di parere su iniziative legislative; in estrema sintesi, relative questioni ... (pag. 14)
4. Predisposizione, approvazione e tempestiva trasmissione della relazione programmatica della Consulta per l'anno 2023 ... (pag. 17)
5. Predisposizione, approvazione e tempestiva trasmissione della relazione annuale della Consulta ... (pag. 19)

Capitolo III

Le attività di alta consulenza giuridica della Consulta di Garanzia Statutaria della Regione Campania nell'anno 2022. I due rilevanti pareri della Consulta a riscontro di rispettive, ammissibili, presentate richieste.

1. Sommario inquadramento tematico e temporale dell'attività di alta consulenza giuridica disimpegnata dalla Consulta di Garanzia Statutaria dagli inizi dell'anno 2022 e fino a tutto il 19.12.2022 ... (pag. 21)
2. Circa la prima richiesta di parere e circa il relativo riscontro approvato e rilasciato in data 23.06.2022 dalla Consulta di Garanzia Statutaria della Regione Campania ... (pag. 22)
3. Circa la seconda richiesta di parere e circa il relativo riscontro approvato e rilasciato in data 27.09-30.09.2022 dalla Consulta di Garanzia Statutaria della Regione Campania ... (pag. 31)



CAPITOLO I

PREMESSA

1. **Imprevisti dell'anno 2022 condizionanti l'attività anche della Consulta di Garanzia Statutaria della Regione Campania:**
 - a) **la mancata attribuzione delle risorse finanziarie, siccome richieste nel settembre 2021 con apposita relazione annuale per il fabbisogno, per far fronte alle attività dalla Consulta programmate per l'anno 2022**
 - b) **la mancata elezione/nomina, fino a metà giugno del 2022, del quinto componente la Consulta in sostituzione del Prof. Pasquale Stanzone, dimessosi nel mese di luglio del 2020**
 - c) **problematiche (logistiche) di là dal diretto esercizio della funzione pareristica della Consulta comunque in potenza impingenti su di essa in modo indiretto**
2. **L'elezione/nomina del quinto componente la Consulta, nella persona del Prof. Avv. Antonio Palma, in sostituzione del Prof. Pasquale Stanzone, dimissionario nel luglio 2020**
3. **Prime, sintetiche, conclusioni in premessa; espresso riconoscimento alla Struttura di supporto alla Consulta**

1. La presente, annuale relazione, è prevista dall'art.8, comma 8 della legge regionale 25/2018 e ss.mm., istitutiva della Consulta di Garanzia Statutaria della Regione Campania (qui in appresso, per brevità, anche definita solo *Consulta*), nonché dall'art.15, punto 2, del Regolamento interno a questo Organismo.

Entro e non oltre lo spirare di ciascun anno la Consulta è tenuta a stendere, pubblicare e trasmettere tale relazione a Chi di competenza, e tanto al fine di rendere con la massima trasparenza "a consuntivo" note le attività da essa disimpegnate nel corso del volta per volta relativo annuale periodo.

Quella che segue è la relazione annuale riguardante l'anno 2022, la cui premessa è formata dalla seguente sintetica ricognizione dei vissuti **imprevisti**

a) Ancor prima del 30 di settembre dello scorso anno (2021), termine che con periodicità annuale è previsto ex lege regionale n.25/2018 e ss.mm. (istitutiva della Consulta) come volta per volta utile per rendere possibile il concretizzarsi del prefissato funzionale scopo (*id est* il tempestivo appostamento in bilancio di risorse finanziarie ¹) la Consulta curò di trasmettere a Chi di competenza, per così conseguire accordo e indi concrete risultanze, apposita relazione circa il fabbisogno necessario a porre in essere le attività programmate per l'anno 2022.

Purtroppo, sebbene sollecitato, alcun riscontro ha fatto seguito, per cui per l'anno 2022 la Consulta s'è scoperta nell'impossibilità materiale di poter realizzare le programmate attività siccome ulteriori rispetto alla pareristica.

b) La Consulta, **che**, come nel corso degli anni precedenti, **anche per l'anno 2022 sempre all'unanimità ha deliberato su qualsivoglia tematica da essa approfondita o, previa avanzata richiesta, su qualsiasi da**

¹ Appunto, poiché necessarie, richieste dalla Consulta a servente corredo del proprio programma di attività per la successiva annualità.



essa rilasciato parere, dal tempo delle dimissioni (formalmente presentate in data 22.07.2020, con presa d'atto del 25.08.2020) del componente e, *ratione temporis*, anche Presidente della Consulta, Prof. Pasquale Stanzone, e fino a oltre la metà del mese di giugno del 2022, è risultata composta da quattro dei cinque componenti *ex lege* previsti.

Orbene, tale *vacatio*, se, per un verso e finora *medio tempore*, non ha interdetto il regolare funzionamento dell'Organismo², che comunque s'è tempestivamente dato un nuovo Presidente (nella persona del Prof. Avv. Alfonso Furgiuele) e un nuovo Vice-Presidente (nella persona del Prof. Avv. Francesco Eriberto d'Ippolito), ha, per altro verso, codesto privato della possibilità di volta per volta giovare del pure alto contributo (non solo pareristico) in potenza proveniente da altro affermato professionista.

c) In corso d'anno all'Organismo sono state partecipate p.c. due documentate note, e segnatamente:

- la prima³ curata e sottoscritta dal Dott. Michele Salza, n.q. di R.U.P.⁴ *“per le procedure relative alla predisposizione degli atti propedeutici e relativi al pagamento dell'indennità annua onnicomprensiva a titolo di rimborso spese, fissata per i componenti della Consulta di Garanzia Statutaria con d.P.C.R. del 14.06.2019, n.18 – cap. 6201 – presso UD Staff – LOA 1.5.1. del PIAO 2022”* -- e ciò spiegherebbe la presenza del Presidente della Consulta tra i destinatari in conoscenza --, il cui portato in definitiva sostanza, e sulla scorta di informazioni apprese per le vie brevi, ha portato al conferimento al medesimo R.U.P., ad opera proprio della Dirigente p.t. dell'U.D. Staff - Pianificazione, qualità, controllo interno ed assistenza agli Organismi di controllo - del C.R., delle più qualificate funzioni di cui alla normata previsione data dall'art. 17, comma 1 *bis*, del D.lgs. 165/2001 (c.d. T.U. del P.I.);
- la seconda⁵ curata e sottoscritta proprio dalla neo Dirigente p.t. dell'U.D. Staff - Pianificazione, qualità, controllo interno ed assistenza ad Organismi di controllo - del C.R., ad oggetto *“richiesta personale”*, indirizzata in conoscenza alla Consulta, per quanto qui di interesse siccome concludentesi, in una alla oggettivata richiesta di ulteriori unità di personale, in particolare con la espressa comunicazione *« ... che, allo stato, non si è nella possibilità di garantire il regolare svolgimento delle suddette attività»*⁶ *«e la continuità amministrativa di competenza di questa UD»*.

Orbene, atteso il tempo della conoscenza di siffatto voluminoso carteggio (la cui parte più significativa è stata edita ormai ad iniziato ultimo trimestre dell'ancora oggi c.a.), e sebbene la conoscenza del conferimento dell'incarico dirigenziale al Dott. Salza militasse, quanto meno per converso logico e per fatto controgustificativo, a alleggerire il carico motivo della più recente comunicazione dirigenziale, la Consulta, dopo ampia discussione nella seduta del 17.10.2022, rilevato che, dato il carattere meramente informativo

² Tanto è consentito da apposita previsione della regionale legge istitutiva n.25/2018 (cfr. l'art.2, comma 1); il numero di quattro componenti risulta sufficiente a garantire il formarsi di qualificata maggioranza utile a rendere regolarmente valida, a mente di quanto disposto dall'art.9 del Regolamento interno, qualsivoglia tipo di seduta e di deliberazione della Consulta.

³ Prot. n.0014750/i del 24.08.2022, al protocollo della Consulta il 25.08.2022 acclarata col n. 14759, diretta al Segretario Generale p.t. del C.R., nonché al Dirigente p.t. D.G. Risorse Umane, Fin. e Str. del C.R. nonché ancora al Dirigente p.t. U.D. Staff del C.R., siccome corredata da diversi allegati e rubricata *"Assegnazione attività, funzioni e Coordinamento connessi agli adempimenti previsti dalla LOA 1.5.6. (Difensore Civico), 1.5.7. (Struttura Tecnica O.I.V.) e 1.5.8. (Collegio dei Revisori dei Conti), nonché varie nomine RUP. Richiesta chiarimenti"*.

⁴ Siccome tale con provvedimento prot. 0013304/i del 21/07/2022 incaricato dalla neo Dirigente p.t. proprio dell'U.D. Staff - Pianificazione, qualità, controllo interno ed assistenza ad Organismi di controllo - del C.R.

⁵ Nota prot. 0017094 del 10/10/2022.

⁶ Quelle benvero fissate dal d.P.C.R. n.68 del 24.06.2022 rivolto alla Dott.ssa Rosaria Conforti in relazione alle dirigenziali funzioni affidatele a decorrere dal 01.07.2022 conferentemente all'U.D. in parola.



della cennata dirigenziale nota, per tramite di questa non erano state rivolte richieste a esso Organismo, null'altro ha potuto allo stato fare che il solo prenderne atto, riservandosi, però, di aggiornarsi nell'esaminare l'*Aliunde* amministrativo prosieguo della questione, e tanto in particolare in relazione alle putative non favorevoli conseguenze sulla realizzazione in particolare, ma non solo, della programmazione delle proprie attività (quelle rese esplicite con la tempestivamente presentata - entro il 30.09.2022 - relazione sull'annuale fabbisogno per il 2023) una volta che questa fosse risultata approvata e in alcun modo provvedimentalmente contrastata. Di talché, quindi, l'Organismo s'è appunto aggiornato sulla appresa problematica, e tanto proprio per consentirsi di approfondire solo a tempo debito (cioè nel corso dell'anno 2023) le contromisure da eventualmente articolare per far fronte alle non augurabili dannate e potenzialmente lesive ricadute che su di esso Organismo potrebbero registrarsi qualora le criticità riportate dalla testé qui anzi richiamata dirigenziale nota non risultassero in un modo o nell'altro convenevolmente composte e, quanto agli effetti, disinnescate.

2. La Consulta ha in ogni caso sempre tenuto conto della circostanza che, ai sensi dell'articolo 3, comma 2, del Regolamento allegato alla deliberazione n. 11 del 08.06.2020, essa, *ex lege* e da interna regolamentare disciplina, comunque opera nella legittimità e nella pienezza dei propri poteri. Tuttavia, dal tempo delle dimissioni (luglio 2020) del Prof. Pasquale Stanzone, e in costanza della mancanza del proprio quinto componente, la Consulta ha anche sempre soppesato come oltremodo rilevanti le ragioni di equilibrio ed opportunità funzionale postulanti come necessariamente integrato dal quinto componente il proprio Collegio consultivo; sicché, come già verificatosi nel corso del 2021, con doveroso tatto istituzionale ha curato di periodicamente informarsi circa il temporale approdo alla elezione e, indi, alla nomina del proprio quinto componente.

Non altro la Consulta ha potuto disimpegnare al riguardo poiché la elezione e nomina dei propri componenti è per legge del tutto esulante dalle di essa proprie funzioni.

Orbene, la seduta dell'Organismo del 13 giugno 2022 ha registrato per la prima volta la presenza del Prof. Avv. Antonio Palma, neo-eletto e, quindi, nominato quinto componente la Consulta.

Sicché, in tale occasione:

- a) il Presidente Prof. Avv. Alfonso Furguele ha richiamato l'attenzione di tutti i componenti:
 - sulle circostanze del perfezionatosi complesso *iter*⁷ procedimental/provedimentale approdante alla elezione e nomina del quinto componente nella persona del Prof. Avv. Antonio Palma in sostituzione del dimissionario Prof. Pasquale Stanzone;
 - ha precisato che - ai sensi dell'articolo 2 della legge regionale 23 luglio 2018, n. 25 - il componente assume le funzioni il giorno successivo alla pubblicazione del decreto di nomina nel B.U.R.C. e che l'incarico del componente subentrante cessa alla scadenza dell'Organismo di cui è chiamato a far parte;
- b) la Consulta, dunque, ha preso atto della elezione e nomina del Prof. Avv. Antonio Palma quale proprio (quinto) componente nonché della da Questi intervenuta assunzione delle funzioni, poiché già l'antecedente 09 giugno 2022 la medesima nomina perfezionatasi con la di essa relativa pubblicazione sul B.U.R.C.;

⁷ Integrato dall'elettiva votazione del 01.06.2022 del Consiglio regionale, dal coevo, ma consequenziale, deliberato del medesimo Consiglio regionale e, infine, dal decreto n. 62 dell'08.06.2022 del Presidente del Consiglio regionale, pubblicato sul B.U.R.C. n. 49 del 09.06.2022.



- c) il Presidente, richiamata la previsione di cui all'art. 2, comma 5, della L.R. Campania n.25/2018 – istitutiva della Consulta e di questa disciplinante – ha proposto al Collegio di procedere alla verifica di eventuali cause d'ineleggibilità ed incompatibilità nei confronti del Prof. Avv. Antonio Palma;
- d) la Consulta, dopo discussione e confronto con il neo-nominato proprio quinto componente, ha ritenuto non sussistenti le dette cause d'ineleggibilità ed incompatibilità e, quindi, ha formulato auguri di proficuo lavoro al Prof. Avv. Antonio Palma ⁸.

3. Summatim, val bene dare con questa premessa conto che l'Organismo nel suo complesso (Organo collegiale e Struttura di supporto), nel corso del 2022 ha, di volta in volta (come più diffusamente si relazionerà nei capitoli, che, *infra*, qui in appresso seguiranno), con diligenza e tempestività fatto fronte *et, quatenus opus facere*, anche **risolto** quanto di problematico e difficoltoso paratosi innanzi alla possibilità di esercitare regolarmente le sue proprie funzioni, e tanto da poter, a consuntivo, oggi definire come più che significativi i risultati conseguiti nel corso dell'anno volgente al termine.

Fin d'ora la Consulta, come verificatosi nel 2021 in occasione pari alla qui presente, sente di dover cogliere l'occasione datale dalla formalizzazione della qui corrente "*Relazione annuale*" per **espressamente riconoscere** alla ad essa **Struttura di supporto** (e, in particolare, al **Dott. Eugenio Aveta, n.q. di questa dirigente e Segretario dell'Organismo**, *quatenus opus* coadiuvato dal **Dott. Aldo Amabile**) di aver disimpegnato le funzioni di relativa sua propria competenza con davvero sempre lodevoli diligenza, perizia e tempestività, nonché con costante e encomiabile abnegazione.

Val bene che subito si puntualizzi che, per quanto concerne la Consulta, da quanto cennato nel paragrafo che precede, e in estremamente succinta sostanza, **ne è conseguito**:

- dato il non eccessivo numero delle avanzate richieste di pareri, anche nel corso del 2022 il non essersi potuto registrare come funzionalmente ordinario l'incedere delle preordinatamente presupposte attività procedurali e provvedimenti degli Organi, tutti, della Regione Campania, siccome causalmente a monte potenzialmente in grado di compulsare, effettivamente a valle e secondo il di volta in volta avvertito bisogno, la Consulta;
- ad esclusiva cagione di ontologicamente "esterne" (all'Organismo) circostanze impeditive, l'aver comunque potuto essa attendere al disbrigo dei suoi propri funzionali compiti, siccome ad essa assegnati dallo Statuto (art.57) e da dedicata legge regionale (l.r. 25/2018 e ss.mm.);
- il comunque essersi riuscito a **celebrare nn. 23 sedute collegiali** ⁹ (delle quali nn. **18** in presenza e, *a fortiori*, cioè per cause esterne non imputabili né alla Componente pareristica dell'Organismo né alla Componente burocratico/amministrativa di supporto ¹⁰, le restanti nn.5 in telematica

⁸ Si evidenzia che:

- il Presidente della Consulta, il Prof. Avv. Alfonso Furgiuele, ha espresso al Prof. Avv. Antonio Palma il benvenuto e l'augurio di buon lavoro, manifestando, altresì, il compiacimento per la nomina, che assicurerà all'Organismo ulteriore prestigio ed un importante contributo per la sua attività;
- la Consulta si è associata al proprio componente Prof. Francesco Eriberto d'Ippolito nel ritenere che la nomina del Prof. Palma non potrà che dare ulteriore lustro al lavoro dell'Organismo.

⁹ Le **verbalizzazioni** delle quali, integranti rispettivi **allegati**, *quatenus opus* d'utilità corredano la qui corrente relazione annuale.

¹⁰ Difatti, sono ben noti, e serbati, gli urgenti e inderogabili, provvedimenti dei Vertici Presidenza della Regione "eccezionalmente" sopravvenuti in controtendenza rispetto al trend statale, in particolare dalla detta Presidenza adottati a prescindere dalla governativamente dichiarata fine dell'"emergenza COVID-19"), che anche nel corso dell'anno 2022 hanno parzialmente ostato all'inverarsi di una simile più costante presenza fisica, provvedimenti che, per quanto di relativa impingenza sulla Consulta, hanno dato corso a quella della competente dirigenza regionale siccome adottata per la primaria tutela della salute e, in definitiva, finalizzata a interdire l'accesso agli Uffici, tra cui



- audiovideoconferenza, di cui una, dato l'urgente carattere predicato da parte richiedente, il 25.08.2022), all'esito delle quali s'è potuta registrare:
- a) la redazione, l'approvazione e la tempestiva, rispettiva, trasmissione ai richiedenti di nn.4 riscontri (due pareri e due meri riscontri scritti);
 - b) la predisposizione, approvazione e tempestiva trasmissione ai competenti, presidenziali, Uffici regionali della programmatica relazione (prevista dall'art.8, comma 7, della l.r. n.25/2018 e ss.mm., nonché dall'art.15, punto 1, del Regolamento interno, definente il fabbisogno finanziario per il funzionamento ordinario delle proprie struttura e attività per l'anno 2023;
 - c) la predisposizione, approvazione e tempestiva trasmissione ai competenti, presidenziali, Uffici regionali della relazione annuale ex art.8, comma 8, della legge regionale n.25/2018 e ss.mm. e ex art.6, comma 4 nonché ex art.15, punto 2, del Regolamento interno della Consulta di Garanzia Statutaria della Regione Campania
 - d) la predisposizione e trasmissione di significativa corrispondenza del Presidente dell'Organismo, come ben noto non solo alle Presidenze di Giunta e Consiglio regionale;
- il pertanto di essa:
 - * residuale rammarico rispetto ai suoi propri *desiderata*, unicamente con riguardo al solo dato numerico dei pareri che ha potuto rilasciare, atteso che alla ridotta quantità delle domande non altro può far seguito se non la ridotta quantità delle risposte;
 - ** serena soddisfazione per la consapevolezza di aver sempre ben operato in scienza, coscienza e diligenza con riguardo alla qualità della curata e licenziata attività pareristica e di mero riscontro, siccome nel corso dell'anno 2022 disimpegnata in modo comunque tempestivo e, come verificatosi per il passato, senza l'insorgenza di insoddisfazione di sorta alcuna da parte di chicchessia, anzi;
 - *** non aver (ancora) potuto registrare risolutivo riscontro rispetto a quanto formalmente e informalmente proposto per conseguirsi, come peraltro reiteratamente rilevato, adeguatamente convenevoli modifiche normative relative alle sue proprie funzionali prerogative.

CAPITOLO II

1. Iniziative volte a conseguire potenziale risoluzione delle problematiche relative:

- A) al temporalmente -- fino al 31.03.2022 -- parziale perdurare dell'emergenza nazionale da COVID-19 fino allo spirare del primo trimestre del 2022;
- B) alla non ancora compiuta conoscenza dell'esistenza della funzione pareristica della Consulta da parte di tutti gli interlocutori dell'ordinamento istituzionale e burocratico-amministrativo regionale, locale e strumentale regionale. Quindi:
 - circa l'indirizzo dall'Organismo conferito al proprio Presidente di informare, con nota circolare, i regionali interlocutori istituzionali (anche quelli localmente e aziendalmente territoriali, nonché quelli di diritto pubblico strumentali della Regione e delle società *in house* da essa partecipate e controllate), della normata facoltà di giovare della funzione pareristica della Consulta; primi, problematici, effetti di tale iniziativa (il caso del Comune di Caivano e il caso di un professionista privato);
 - circa l'indirizzo della Consulta di aprire un confronto, mediato dalla Presidenza del Consiglio regionale, con i Capigruppo consiliari;

quelli assegnati alla Consulta, di per sé (per la ridotta ampiezza) non in grado di sostenere, e acclarare come sicura, la contestuale in ciascuno di essi presenza fisica dei componenti l'intero Organismo.



- C) alla mancata attribuzione delle risorse finanziarie per l'anno 2022 siccome tempestivamente richieste nel settembre 2021 con apposita relazione annuale per il fabbisogno;
2. Iniziative comunque pertinenti i compiti istituzionali della Consulta (a beneficio della di questa propria visibilità, a conferma del di codesta proprio *status*, quale occasione di divulgazione del di essa proprio ruolo e anche quale addizionale strumento presupposto al funzionale esame e approfondimento di tematiche in potenza integranti espressione di parere su richieste eventualmente oggetto di futura presentazione alla Consulta; quindi:
- A) la circolare nota del Presidente dell'Organismo nel febbraio 2022 trasmessa alle regionali Amministrazioni locali territoriali, siccome illustrante le modalità per rivolgere quesiti giuridici alla Consulta;
- B) la volontà di formare una collana di "Quaderni" tematici; problematiche oggetto di discussione e relative proposte;
- C) la partecipazione al convegno, organizzato dalla Fondazione Forense F.E.ST. di S.Maria C.V., relativo a "Riflessioni e confronto sui quesiti referendari del 12.06.2022" e la partecipazione al convegno, organizzato a Riardo dall'Associazione Alto Casertano sul tema "PNRR: opportunità per i territori e ruolo degli Enti locali".
3. Iniziativa di aggiornato approfondimento della "risolutiva" possibilità di colmare il vuoto legislativo già evidenziato dalla Consulta con la nota di riscontro e consequenziale richiesta, allegata al verbale n. 8 del 23/4/2021 (prot. 0006450 del 5/5/2021; *id est*, l'opportunità di integrare le disposizioni normative di riferimento, tanto di rango statutario che legislativo, prevedendo espressamente la possibilità, per i soggetti legittimati, di richiedere pareri anche con riguardo a proposte di legge, così da ampliare utilmente le funzioni dell'Organismo; ciò al solo fine di rendere possibile costruttivo supporto al miglioramento della qualità della legislazione e dell'agere amministrativo della Regione Campania), al fine di scongiurare la ricorrenda eventualità di doverosa dichiarazione d'inammissibilità di richieste di parere su iniziative legislative; in estrema sintesi, relative questioni.
4. Predisposizione, approvazione e tempestiva trasmissione della relazione programmatica della Consulta per l'anno 2023.
5. Predisposizione, approvazione e tempestiva trasmissione della relazione annuale della Consulta.

1.A) L'emergenza sanitaria da COVID-19 (sul piano nazionale iniziata il 31.01.2020) con D.L. n.24 del 24.03.2022 è stata dichiarata terminata a tutto il 31.03.2022. Pertanto, quanto meno nel primo trimestre i componenti l'Organismo hanno dovuto attenersi al rispetto delle misure volte a tenere quanto più basso il rischio di recrudescenza della ben nota pandemia. Ne sono derivate di volta in volta reiterate le cautelative misure, *ab initio* adottate dal Presidente *p.t.* della Consulta e poi anche regolamentate, siccome miranti, fino al perdurare dello stato di emergenza sanitaria e in considerazione anche delle mutevoli evidenze del contagio, a tenere, allorquando prudente, le sedute con modalità da remoto, segnatamente mediante il sistema della *conference call*; circostanza che, per il 2022, ha con tale pregnante giustificazione in particolare interessato le sedute dell'Organismo proprio fino allo scadere del primo trimestre.

Tuttavia, poiché ulteriori provvedimenti del regionale Vertice governativo, relativi agli ambienti pubblici posti al chiuso, si sono reiterati nel corso di tutto l'anno 2022, da parte del Presidente e di tutti i componenti l'Organismo durante tutte le sedute in presenza sono stati utilizzati dispositivi (mascherine FFP2) di protezione personale comunque in grado di salvaguardare ciascuno dal *quatenus opus* pericoloso contagio in parola.



Pertanto, nel corso del 2022, su un numero totale di **23** sedute collegiali, **18** sedute sono state tenute in presenza e le restanti **5** sono state tenute in audiovideoconferenza ¹¹.

1.B) Sebbene in presenza di un così descritto contesto, la Consulta ha inteso assicurare la costante continuità del suo proprio funzionamento; e tanto ha fatto, oltre che con il puntuale disimpegno della sua “elettiva” funzione pareristica (su cui si tornerà *infra*, segnatamente nel Capitolo III), anche per il tramite di circolare nota del 13.01.2022, prot. 632/u ¹², curata dal suo proprio Presidente su puntuale indirizzo in tal senso approvato nel corso della seduta del 10.01.2022, circolare siccome trasmessa alle Presidenze di Giunta e Consiglio, nonché ai consiliari Capi Gruppo e ai vertici dell’apparato burocratico regionale, nonché, ancora, a tutte le Amministrazioni pubbliche campane, non solo territoriali ma anche strumentali e *in house* regionali; in sostanza, con tale comunicazione questa Consulta, pure per quanto più superare l’“impasse conoscitivo” ancora attanagliante i soggetti normativamente legittimati riguardo alla potenziale fruizione delle funzioni pareristiche di esso medesimo Organismo, ha dato in estrema sintesi conto, a tutti i legislativamente interessati Organi dell’amministrativo apparato regionale (anche locale e strumentale regionale), non solo delle attività da esso disimpegnate nel corso dell’anno 2021, ma anche della significativa circostanza che si sarebbe potuto fare funzionale affidamento sulla di esso propria tempestiva disponibilità a esaminare le questioni oggetto di eventuali richieste di parere secondo le modalità e i termini di cui alla legge regionale di esso istitutiva (n.25/2018) e alla normativa regolamentare ad esso interna.

Paradossalmente, tale iniziativa ha scontato l’incrocio con due iniziali problematiche (che si descriveranno testé in appresso), che, per essere superate con piena soddisfazione e senza inconvenienti di sorta alcuna, hanno necessitato di relativi due riscontri ¹³ in significazione di illustrazione e chiarimento non solo delle funzioni e delle modalità normativamente esercitate dalla Consulta, ma anche di chi potesse essere titolare della *legitimatio postulandi* (sinapticamente evocante, *mutatis mutandis*, il processualistico *ius postulandi*) un siffatto esercizio nonché, infine, su quali materie dalla Consulta potesse essere esercitata la di essa propria funzione pareristica.

Circa la prima problematica, integrata dal caso del Comune di Caivano, la Consulta, una volta conosciutane l’esistenza, l’approfondiva nel corso della propria seduta del 24.01.2022. E, benvero, con mail ordinaria del 21.01.2022, susseguente dunque alla sopra descritta presidenziale nota circolare prot. n.632/u del 13.01.2022, era all’Organismo pervenuta da indirizzo individuale di un funzionario del Comune di Caivano (NA) richiesta di informazioni sulla possibilità di proporre quesiti alla Consulta per ottenere chiarimenti e delucidazioni riguardanti aspetti giuridico-amministrativi interessanti l’Ente comunale in questione. Sicché, su proposta del proprio Presidente rinveniente approvazione del Collegio consultivo, l’argomento risultava *illico et immediate* posto al centro della discussione nella medesima seduta, all’esito della quale la Consulta, valutata la inammissibilità della richiesta in questione per come, e da chi, formulata, conveniva comunque sulla opportunità di definire nella medesima sede l’*agere* da tenere nella ricorrenza futura di ulteriori tali evenienze. Pertanto, la Consulta unanimemente riteneva dovesse darsi in ogni caso oltremodo tempestivo riscontro alla richiesta, cogliendo l’occasione per fornire indicazioni utili a consentire, prima di ogni cosa, corretta formulazione del quesito; questo nell’interesse non solo dell’Amministrazione locale in argomento (allo stato, per la forma e per altro, impropriamente istante), ma anche della stessa Consulta, e ciò anche in

¹¹ Benvero, in relazione alla evoluzione della situazione di contagio dovuta a varianti, per la tenuta delle proprie sedute la Consulta ha adottato un approccio flessibile, valutando di volta in volta - considerati gli argomenti in discussione e raccordandosi per le vie brevi, ove possibile anche in prossimità della data fissata - la possibilità di tenere le collegiali sedute in presenza fisica oppure in videoconferenza.

¹² Che, quale **allegato**, *quatenus opus* d’utilità integra la presente relazione

¹³ Curati dal Presidente dell’Organismo previo approfondito, collegiale, esame e relativamente rispettoso, conferito, indirizzo.



prefigurabile previsione di rilevabile fabbisogno di qualsivoglia altra Amministrazione locale, comunque espressione del sistema di amministrazione del territorio regionale, di potere avere una interlocuzione giuridica “alta” e, quindi, di ottenere risposte qualificate da un Organismo la cui funzione è appunto quella di darle.

Per dar specifico conto al riguardo della inammissibilità della richiesta, v'è da dire che, ai fini dell'attività della Consulta, assumevano infatti rilievo diversi profili necessitanti chiarimenti, quali la (mancata) legittimazione attiva del richiedente, la materia oggetto della richiesta, la (non) corretta formulazione di questa e la (mancata) presa di conoscenza dei limiti di legge e di Regolamento entro i quali la Consulta ha facoltà di interlocuzione, per cui, dopo ampia discussione, la Consulta decideva di redigere una, già collegialmente ben studiata nel di essa testo, presidenziale nota di riscontro ¹⁴ in grado di poter servire a orientare eventuali, future, richieste e, rispetto a queste, anche il reattivo proprio comportamento.

Circa la seconda problematica, rappresentata dalla richiesta di parere con mail del 01.03.2022 e prot.n.3359/e avanzata da privato professionista (nella specie, un legale cittadino della regione Campania), la Consulta, una volta conosciutane l'esistenza, l'approfondiva nel corso della propria seduta del 07.03.2022. Anche disimpegnando ampia discussione, proprio al fine di poter dare tempestivo riscontro al richiedente, la Consulta, sebbene ritenendo degna di interesse la questione postale (in tema di salvaguardia della salute di cittadini), anche in tale caso rilevava, però, il difetto di *legitimitatio postulandi* (anche per questo caso sinapticamente evocante, *mutatis mutandis*, il processualistico *ius postulandi*) dell'istante privato professionista (giacché questi non era, in forma e sostanza, un Organo regionale); di talché la Consulta rinveniva come inammissibile la richiesta di parere e, quindi, esitava *ex lege* impossibilitata a esprimersi in modo formale. Tuttavia, il Collegio conveniva sull'opportunità di fornire informale riscontro al richiedente ¹⁵, così rappresentandogli, quale orientamento propositivo, di valutare se la questione postale potesse invece

¹⁴ Distinta con prot. n.1501/e del 01.02.2022, con tale nota il Presidente della Consulta in sostanza (e a titolo personale perché dallo scorrere in lettura la richiesta d'informazioni non era stato dato l'evincere né la qualifica funzionale né l'atto amministrativo d'indirizzo istituzionale in forza del quale funziona istante del Comune di Caivano fosse risultata legittimata a formulare, in nome e per conto di tale Ente, richieste alla Consulta) spiegava quali fossero le condizioni minime (in particolare quelle relative alla legittimazione attiva) per il regolare avvio di interlocuzioni istituzionali fra soggetti della P.A. e, poi, esplicitava quanto altro pure previsto dalla legge regionale n.25/2018 (istitutiva dell'Organismo) siccome funzionale sempre alla reciproca interlocuzione tra Organo regionale richiedente e Consulta su determinate, normate, materie.

¹⁵ Cosa che si verificava prontamente, a mezzo di nota personale, prot. n.4200/2 del 14.03.2022, che, su puntuale, unanimemente concordato, indirizzo collegiale sul di essa contenuto, veniva curata dal Presidente della Consulta e mercé la quale veniva partecipato al richiedente professionista che, dallo scorrere in lettura la richiesta di parere, se ne era dedotta l'inammissibilità:

- perché non risultava fosse l'istante investito di un regionale *munus*, istituzionale o funzionale, rappresentativo di un Ufficio Pubblico campano, come tale *ex lege* dotato della potestà/facoltà d'interfacciarsi formalmente con l'Organismo;
- per incompletezza della richiesta (circa i requisiti estrinseci e intrinseci del contenuto della missiva), e tanto sempre a mente di quanto previsto dalla L.R. Campania n. 25/2018; requisito, quello della completa rappresentazione non solo della problematica ma anche (*rectius*, soprattutto) delle puntuali disposizioni normative (statutarie e/o legislative regionali sulla scorta delle quali si chiede che l'Organismo operi il proprio scrutinio e rilasci un parere), che deve a monte/*ab initio* assistere qualsivoglia richiesta; benvero, dal contenuto della missiva e dalla documentazione posta a corredo di essa non era stata data alla Consulta la possibilità di rinvenire normativa regionale conferente al riguardo della fattispecie dedotta; con l'implicazione che al medesimo Organismo non era stata data occasione di poter, in comparativa ponderazione con questa, soppesare la bontà, o meno, del “PARERE LEGALE DONAZIONI_220301_103146.pdf allegato alla richiesta e sul quale era stato chiesto di esprimersi.



essere di eventuale interesse per l'Ufficio del Difensore Civico della Regione Campania, giacché anche titolare della funzione di Garante della salute del cittadino.

In disparte da siffatte non complesse problematiche, scaturenti dalla non ancora compiuta e corretta conoscenza dell'esistenza della funzione pareristica della Consulta da parte di tutti gli interlocutori dell'ordinamento istituzionale e burocratico-amministrativo regionale, locale e strumentale regionale, sempre con lo scopo di rimuovere quanto dopo oltre 3 anni deficitariamente sussistente al riguardo, **il Collegio, nel corso della propria seduta del 21.02.2022 ha rinnovato il suo interesse all'attivazione di un confronto con i consiliari Capigruppo, preferibilmente mediato dal Presidente del Consiglio**, al quale tale esigenza era stata in precedenza rappresentata con corrispondenza del Presidente del medesimo Organismo del 2021 e anche con incontro siccome presso la ospitante sede della Presidenza del C.R. nell'autunno del 2020 celebratosi anche con i di esso medesimo Organismo.

1.C) La problematica concernente l'omessa attribuzione, nel corso anche del 2022 e in relazione a quest'annualità, delle risorse finanziarie dalla Consulta richieste nel settembre 2021 (con apposita relazione ex art.8, comma 7, della l.r. n.25/2018 e ss.mm., nonché ex art.15 del Regolamento interno dell'Organismo) relativa al tempestivamente presentato fabbisogno per l'ordinario funzionamento delle proprie struttura e attività è stata **oggetto di esame** nel corso di ben **8** sedute di questo Organismo, segnatamente in quelle dell'**08.02.2022**, del **07.03.2022**, del **16.05.2022**, del **05.07.2022**, del **18.07.2022**, del **25.08.2022**, del **07.09.2022** e del **17.10.2022**.

In estrema sintesi, all'esito di approfondite discussioni, **la Consulta, in particolare a ufficio del di essa Presidente**, con varie iniziative (formali e informali, a priori collegialmente, discusse, concordate e approvate nonché puntualmente in costante aggiornamento rendicontate sempre in contesto collegiale; cfr. le verbalizzazioni delle sopra richiamate sedute) poste in essere nel corso dell'intero 2022 è **stata impegnata a determinare le condizioni perché ad essa risultassero attribuite le risorse finanziarie finalizzate a concretizzare il fisiologicamente ordinario funzionamento delle proprie struttura e attività** (anche di natura *extra*-pareristica, ma comunque di conferente vario genere e interesse; rinvio, sul punto, segnatamente cfr. *sub* paragrafo "4." del qui corrente capitolo).

Tuttavia, malgrado sul punto più volte avviatesi, e coltivate, informali interlocuzioni in specie (ma non solo) con il consiliare Ufficio di Presidenza, **non s'è potuto registrare alcunché di fattivo**.

Come ovvio, in mancanza della attribuzione alla Consulta delle affatto esorbitanti nel *quantum*, ma necessarie, risorse, nessuna delle attività *extra*-pareristiche programmate come a realizzarsi nel corso del 2022 sé potuta realizzare.

2. A ogni buon conto, **la Consulta, nel corso dell'anno 2022 ha assunto anche iniziative, comunque pertinenti i propri compiti istituzionali**, anzi intenzionalmente in potenza in grado di veicolare migliore (anche in termini quantitativi circa la quanto più estensivamente possibile) fruizione dell'esercizio delle sue proprie funzioni; e ciò non per conseguire meramente estetica e asfittica propria visibilità, bensì quale occasione di divulgazione del di essa proprio ruolo e anche quale addizionale strumento presupposto a funzionalmente utile esame e approfondimento di interessanti problematiche oggetto di eventuale, futura, presentazione innanzi a se medesima.

2.A) Da tale ratio operandi, siccome già messa a punto nel corso della prima propria collegiale seduta del 10.01.2022 -- quella dalla quale era scaturita la prima circolare nota presidenziale del 13.01.2022, *supra* descritta *sub* punto "1.B)" del presente capitolo -- e anche sulla scorta di riflessioni provocate dai due problematici riscontri, di cui pure poco sopra s'è già fatto articolato cenno, **è quindi derivata**, a seguito di



ampia discussione celebratasi **nella seduta dell'08.02.2022**, l'iniziativa del consultivo Collegio di conferire al proprio Presidente l'incarico di trasmettere alle Amministrazioni locali del territorio regionale, quanto meno le realtà più grandi, una nota circolare (prot. n. 2293/u del 14.02.2022; cfr. in allegato), di ulteriore stimolo, illustrante in modo estremamente sintetico e elementare la possibilità e, soprattutto, la modalità per interloquire con la Consulta su quesiti di natura giuridica; a tal fine, quale riferimento per la redazione di tale nota circolare, il Collegio ha assunto essere, seppur adeguatamente modificato, il testo del presidenziale e informale riscontro previamente trasmesso al Comune di Caivano.

2.B) Ancora quale scaturigine della sopra cennata *ratio operandi* s'è registrata l'insistente volontà, dalla Consulta manifestata, in un primo tempo, nel corso della propria seduta dell'08.02.2022 e su suggerimento del vice-Presidente/componente Prof. Francesco Eriberto d'Ippolito, di formare una collana di "Quaderni" tematici, riguardanti problematiche oggetto di discussione e relative proposte. A tal riguardo il Prof. D'Ippolito ha nell'occasione illustrato la possibilità, per la Consulta, di assumere, anche in proprio ¹⁶ - in specie nelle more che il Consiglio regionale disponesse circa il fabbisogno espresso con la Relazione periodica (cfr. prot. 0012353/u del 27.09.2021) --, iniziativa per la realizzazione di una collana di pubblicazioni in forma di "Quaderni" da intestare alla Consulta, aventi lo scopo di costituire uno strumento di dibattito scientifico sulla legislazione regionale e sulle istituzioni amministrative, aperta al contributo di giuristi, amministratori ed esponenti della politica.

La Consulta, valutando con estremo interesse la soluzione prospettata, purtuttavia convenendo sulla necessità di approfondire non solo la possibilità e l'opportunità che una eventuale iniziativa "autoprodotta" risultasse poter liberamente assumere e spendere il nome della Consulta, ma anche le eventuali comunicazioni da farsi, ha aggiornato la discussione sul punto all'esito degli approfondimenti da condurre.

Pertanto, **l'approfondimento sulla procedibilità di tale iniziativa è continuato nel corso della seduta che la Consulta ha tenuto il 07.03.2022. In questa occasione** il Presidente Prof. Avv. Alfonso Furgiuele, richiamata le precedenti riflessioni, ha quindi nuovamente posto ai colleghi le valutazioni sul da farsi circa l'autoproduzione di una collana di "Quaderni" della Consulta. Dopo ampia discussione, **la Consulta:**

- **ha espresso avviso di comunicare all'Ufficio di Presidenza del Consiglio regionale l'intenzione di procedere in autonomia e in autofinanziamento alla produzione dei detti quaderni** giuridici di approfondimento e, contestualmente, di chiedere autorizzazione alla spendita del nome della Consulta e dei loghi regionali, e tanto quale appunto soggetto assumente l'iniziativa anche se autofinanziata;
- **ma, al contempo, ha ritenuto, tuttavia, di temporaneamente sospendere l'iniziativa**, in attesa di conoscere l'evoluzione procedimental/provvedimentale, ormai prossima a vedere utile e positiva conclusione (attesa la conoscenza di dedicato punto al riguardo già più volto dal Presidente del C.R., l'on. Dott. Gennaro Oliviero, posto all'O.d.G. delle sedute appunto del Consiglio regionale) relativa alla elezione e nomina del di essa proprio quinto componente in sostituzione del dimissionario (nel luglio 2020) Prof. Pasquale Stanzone.

2.C) Ulteriore frutto della sopra descritta *ratio operandi* è stato integrato da quanto verificatosi previo "referaggio" all'Organismo nel corso della di questo propria **seduta del 26.05.2022.**, In tale occasione è stato riferito alla Consulta dal Vice-Presidente e componente Prof. Francesco Eriberto d'Ippolito nonché dal

¹⁶ Non ridonda lo specificare che tale iniziativa è stata immaginata come oneroso (il riferimento è alla relativa copertura finanziaria, in potenza sostenibile mercé anche autofinanziamento, ove necessario) appannaggio esclusivo dei componenti consultori dell'Organismo, senza, cioè, alcun "peso" di tal genere, quindi, ricadente a carico dei soggetti integranti la componente "Struttura di supporto" alla Consulta.



componente Avv. Domenico Santonastaso di essere stati invitati, ciascuno indipendentemente dall'altro, a prendere parte, quali relatori, a due distinte iniziative convegnistiche, e tanto proprio nella loro rispettiva qualità non solo di cultori della materia oggetto di pubblica manifestazione, ma anche quali appunto componenti l'Organismo.

E, benvero, il Prof. d'Ippolito ha informato la Consulta dell'invito a essere relatore nel **convegno per il giorno 12.06.2022 organizzato dalla Fondazione Forense F.E.ST. di S.Maria C.V. (CE) con titolo "Riflessioni e confronto sui quesiti referendari del 12.06.2022"**¹⁷.

L'Avv. Santonastaso, dal canto suo, ha informato la Consulta dell'invito a essere relatore nel **convegno per il giorno 28.05.2022 organizzato presso la Casa di città di Riardo (CE) dall'Associazione Alto Casertano con titolo "PNRR: Opportunità per i territori e ruolo degli Enti locali"**.

Dopo ampia discussione su quanto riferitole, la Consulta ha ritenuto:

- essere di proprio interesse che, da parte di essa o di suoi componenti, si possa prendere parte, ancor meglio se invitati a intervenire da relatori, a iniziative terze pertinenti i propri compiti istituzionali, e ciò a beneficio della propria visibilità, a conferma del proprio riconosciuto *status* e anche quale ulteriore occasione di qualificata divulgazione del ruolo della Consulta stessa. Altrettanto rilevante è l'opportunità che tali occasioni rappresentano per l'esame e l'approfondimento di tematiche che possono rilevarsi utili in sede di istruttoria e di espressione di parere su eventuali richieste che potrebbero essere rivolte alla Consulta;
- la partecipazione a eventi esterni circostanza peraltro da valutare favorevolmente in una fase in cui non si registrano novità rispetto alle interlocuzioni in cui la Consulta ha rappresentato la programmazione delle attività per la corrente annualità e, comunque, nelle more che si concretizzi la possibilità di organizzare un evento o una iniziativa a propria cura.

3. Anche nel corso dell'ancora corrente quarto anno del proprio funzionamento la Consulta ha inteso intrattenersi ad aggiornare l'approfondimento già da essa disimpegnato nel 2020 e nel 2021, in particolare, circa la (avvertita come opportuna) possibilità di colmare il vuoto legislativo in precedenza finanche evidenziato con nota del proprio Presidente (*cf.* più puntuale richiamo nella seguente nota 18). In estrema sintesi, così come già aveva disimpegnato nel corso delle proprie sedute del 17.05.2021 e del 28.06.2021, la Consulta è ritornata a esaminare¹⁸ l'opportunità di eccitare l'ormai "consapevole" sul punto legislatore

¹⁷ In numero di cinque, abrogativi e, qui in estrema sintesi, vertenti: il primo, sull'**abrogazione del Testo unico delle disposizioni in materia di incandidabilità e di divieto di ricoprire cariche elettive e di Governo conseguenti a sentenze definitive di condanna per delitti non colposi**; il secondo, sulla **limitazione delle misure cautelari -- abrogazione dell'ultimo inciso dell'art. 274, comma 1, lettera c), codice di procedura penale, in materia di misure cautelari e, segnatamente, di esigenze cautelari, nel processo penale --**; il terzo, sulla **separazione delle funzioni dei magistrati -- abrogazione delle norme in materia di ordinamento giudiziario che consentono il passaggio dalle funzioni giudicanti a quelle requirenti e viceversa nella carriera dei magistrati --**; il quarto, sulla **partecipazione dei membri laici a tutte le deliberazioni del Consiglio direttivo della Corte di Cassazione e dei consigli giudiziari -- abrogazione di norme in materia di composizione del Consiglio direttivo della Corte di Cassazione e dei consigli giudiziari e delle competenze dei membri laici che ne fanno parte --**; il quinto, sulla **abrogazione di norme in materia di elezioni dei componenti togati del Consiglio superiore della magistratura.**

¹⁸ Benvero, nel corso della propria seduta del 26.05.2022 il Presidente ha riferito al Collegio che era risultata essere di attuale interesse in Consiglio regionale la possibilità di investire la Consulta di ulteriori competenze in materia di alta consulenza giuridica. In particolare, l'attenzione era sembrata essere rivolta alla possibilità di appunto colmare il "vuoto legislativo" già evidenziato dalla Consulta con la nota di riscontro e consequenziale richiesta, allegata al verbale n. 8 del 23.04.2021 (*cf.* prot. 0006450 del 05.05.2021). La Consulta ha rammentato che in detta occasione, nel riscontrare una



regionale ¹⁹ a riconsiderare in apprezzamento le disposizioni normative, tanto di rango statutario che legislativo, in sostanza declinanti le funzioni proprie della Consulta, all'uopo, e mercé intervento di edizione additiva della relativa normativa, con espressa previsione della possibilità, per i soggetti legittimati a proporre proposte di legge, di richiedere pareri sulle medesime **prima della formale presentazione di queste.**

Benvero, la Consulta ha rilevato che il maggiore ampliamento delle proprie funzioni militerebbe:

- per tragguardare l'utile scopo di supportare il legislatore con riguardo all'esclusivo versante tecnico/consultivo nella fase del *de iure condendo* e, quindi, per il miglioramento della qualità della legislazione e, in definitiva, dell'*agere* amministrativo della Regione Campania;
- per scongiurare il ripetersi dei casi (come quelli verificatisi sia nel 2020 che nel 2021) in cui si sono avanzate richieste di pareri da parte di Organi consiliari, che, seppur oltremodo interessanti, non hanno potuto essere formalmente riscontrate ²⁰ giacché esulanti dalle funzionali prerogative di tale Organismo -- come da previsioni statutaria (art.57), legislativa (l.r. 25/2018, artt. 3, 4, 5, 6 e 7) e regolamentare interna (art.11), vettrici invece della possibilità, per quest'ultimo, di rilasciare conferente parere --; benvero, le richieste pervenute alla Consulta avevano riguardato casi per i quali il detto Organismo era stato ineditamente e impropriamente chiamato a rilasciare parere su bozze di regionali disposizioni normative non ancora oggetto di formale presentazione.

E, tuttavia, la Consulta, attesa la rilevanza della questione, nel dispiegare approfondito e aggiornato riesame dell'argomento in parola, ha sempre tenuto ben chiari i limiti entro i quali può in modo legittimo prendere avvio e svilupparsi una siffatta riedizione delle proprie funzioni ad opera del legislatore regionale e, quindi,

richiesta del Presidente della I Commissione Permanente - Affari Istituzionali, al fine di scongiurare l'ipotesi che la Consulta potesse trovarsi nella condizione di dovere dichiarare inammissibili richieste di parere su iniziative legislative, ha convenuto che sarebbe stato opportuno integrare le disposizioni normative di riferimento, tanto di rango statutario che legislativo, prevedendo espressamente la possibilità, per i soggetti legittimati, di richiedere pareri anche con riguardo a proposte di legge, così da ampliare utilmente le funzioni dell'Organismo; ciò al solo fine di rendere possibile di contribuire al miglioramento della qualità della legislazione e dell'agire amministrativo della Regione Campania. La Consulta ha in tale occasione preso atto di ciò, e tanto anche con rinnovata soddisfazione e grande interesse, atteso che una soluzione nel senso prospettato, essendo volta a fornire costruttivo supporto all'attività legislativa, era già stata da essa auspicata e conseguentemente rappresentata a tutti i destinatari della sopra mentovata nota del proprio Presidente.

¹⁹ Significativo segnale di tale "consapevolezza" del legislatore regionale, cioè *ex se* già sensibilmente pronto a cogliere l'opportunità di ampliare (per viepiù giovarsene) le funzioni di questo Organismo, s'era già registrata con la proposta di legge regionale n.119 del 28.05.2021, potenzialmente introduttiva di misure volte ad assicurare la piena tutela del diritto all'ambiente, con modifica della legge regionale 28 maggio 2009 n. 6 (*id est* -rinnovato- Statuto della Regione Campania). In particolare, tale proposta ha previsto il potenziamento del ruolo della Consulta di Garanzia Statutaria, all'uopo prevedendo che questa potesse essere chiamata anche ad esprimere pareri di conformità delle leggi regionali ai principi ambientali (quindi, consapevolezza del legislatore del 2021 non ancora giunta a maturata determinazione con riguardo a preventivo scrutinio orizzontale e trasversale di legittimità delegato alla Consulta su qualsiasi disegno di legge), di talché ampliando la sfera dei soggetti legittimati a chiederne il parere tramite la possibilità di accesso diretto alla Consulta da parte (anche) delle associazioni ambientaliste riconosciute (elemento di novità, quindi, dato dal fatto che, per la prima volta, s'era prefigurato che soggetti legittimati a postulare alla Consulta il rilascio di pareri potessero essere anche qualificati soggetti appartenenti alla Comunità regionale e, quindi, soggetti non esclusivamente integranti gli Organi dell'Apparato regionale).

²⁰ A ogni buon conto, la Consulta, in ossequio ai principi di leale collaborazione e buon andamento dell'azione della P.A., con particolare interesse e funzionalmente responsabile slancio aveva comunque approfondito le fattispecie nonché aveva, con rispettiva opportunità e legittimità, licenziato non "pareri" ma meri, comunque tempestivi e utili, riscontri alle spiegate richieste.



non ha mai obliato la razionalizzazione della giurisprudenza costituzionale sull'argomento, che ha progressivamente definito i limiti del quadro normativo regionale ²¹.

²¹ In particolare, ben esitano chiari gli arresti sul punto della Corte Costituzionale, a partire dalle notissime sentenze n. 2/2004 nonché nn. 372/378 e 379 del 2004, per tramite delle quali il repubblicano Giudice delle leggi ha provveduto ad operare dei distinguo fondamentali tra sistema delle fonti nazionali e sistema delle fonti regionali, e ciò nell'intento di riequilibrare i rapporti tra Stato e Regioni. Affatto ridonda che si evidenzi che, nel corso della seduta del 26.05.2022 la discussione s'è incentrata sulla circostanza che l'analisi della Corte Costituzionale, necessariamente, si incentra sulla tipologia di norme cui ricondurre lo Statuto, di talché fin da subito escludendone l'equiparazione alle Carte costituzionali. Gli Statuti vengono definiti quali *fonti regionali a competenza riservata e specializzata*, di certo fonti primarie del sistema normativo regionale, come tali operanti in base al criterio di competenza rispetto al sistema normativo nazionale e con ridimensionamento delle aspettative autonomiste regionali. Tuttavia, e nonostante gli approdi restrittivi della Corte Costituzionale e le non poche difficoltà tecniche, gli ordinamenti regionali hanno inteso costituire ugualmente organi di garanzia della legittimità statutaria. In particolare, la Corte Costituzionale ha elaborato una serie di limiti dell'attività degli Organi di garanzia statutaria, nel tentativo di tutelare l'unità della giurisdizione, da un lato, e l'autonomia del Legislatore regionale rispetto agli organi di garanzia, dall'altro. Nella già citata sentenza n.378 del 2004 la Corte costituzionale, pur riconoscendo lo spazio per successive valutazioni concrete, da effettuarsi caso per caso e in relazione alle leggi di attuazione, ha definito la di essi natura, quali organi esclusivamente consultivi, così in senso assoluto sancendo proprio la conformità a Costituzione della previsione degli Organi di garanzia statutaria. La Consulta però, «in ogni caso», non ha rinunciato ad intervenire nel merito della natura degli Organi di garanzia statutaria laddove con la medesima pronuncia ha affermato che la di essi costituzionalità può essere concretamente presunta qualora si limitino a svolgere un'attività meramente consultiva, realizzando l'enunciazione di pareri che non vincolano l'organo deliberante se non in termini di riesame, senza obbligo di modifica dell'atto e senza la previsione di maggioranze rinforzate. Su istanza del ricorso presentato in via principale dal Governo avverso lo Statuto della Regione Abruzzo, con la sentenza n. 12 del 2006 il Giudice delle leggi è nuovamente intervenuto con riguardo agli organi di garanzia statutaria, dichiarando la legittimità costituzionale del regionale art. 79. In particolare, la Consulta si è pronunciata sulla conformità dell'obbligo di motivazione imposto al Consiglio, che, nell'esercizio delle sue proprie funzioni normative, intenda discostarsi o non tener conto del parere negativo emesso dall'Organo di garanzia statutaria. La Corte ha considerato, infatti, che l'obbligo di motivazione non costituisce di per sé un atto lesivo della potestà legislativa, che «rimane intatta sia nella materia, sia nella estensione della sua capacità regolativa». La motivazione, di per sé, rappresenterebbe un eventuale passaggio procedurale di tipo preventivo, pertanto costituzionalmente legittimo ai sensi dell'art. 123 Cost., essendo direttamente connessa al parere stesso e non all'atto legislativo. In via ulteriore, con la sentenza n. 200 del 2008, la Corte ha dichiarato non fondata la questione di legittimità costituzionale dell'art. 6 della legge della Regione Calabria n. 2 del 2007, (recante norme per l'istituzione e disciplina della Consulta Statutaria), sollevata dal Governo. La Consulta, con una pronuncia essenzialmente interpretativa, ha escluso che, dalla «semplice previsione della possibilità di far risultare in modo ufficiale da parte dei componenti, i motivi del proprio consenso o dissenso rispetto alla deliberazione assunta», non è possibile far derivare alcuna considerazione circa la natura giurisdizionale dell'organo deliberante. Pertanto, la Corte significativamente ha affermato che, innanzitutto, si tratta di un **Organo a carattere regionale e, di conseguenza, la disciplina delle modalità di esercizio di questa facoltà rientra nel potere di autoorganizzazione di cui la stessa Regione dispone ai sensi dell'art. 117, quarto comma, Cost.**. Ma, poi, e in modo ancora più evidente, per quanto riguarda le censure sollevate in relazione agli artt. 7 e 8 della suddetta norma calabrese, la Consulta ha riconfermato la natura amministrativa degli Organi di garanzia statutaria, laddove ha indicato che le «competenze della Consulta statutaria, per non invadere la sfera di attribuzioni del giudice delle leggi e degli organi giudiziari, devono avere soltanto carattere preventivo ed essere perciò esercitate nel corso dei procedimenti di formazione degli atti. Ogni valutazione sulla legittimità degli atti, legislativi o amministrativi, successiva alla loro promulgazione o emanazione è estranea alla sfera delle attribuzioni regionali». Per cui, **secondo il Giudice delle leggi tre risultano essere gli aspetti essenziali che definiscono la natura degli organi di garanzia statutaria, vale a dire l'intervento delle regionali Consulte deve essere preventivo e non vincolante rispetto all'organo deliberativo e, per quanto attiene alla tipologia di decisione prodotta dall'attività degli organi di garanzia statutaria, essa deve identificarsi esclusivamente con pareri di natura amministrativa e non con decisioni rilevanti sul piano giurisdizionale.**



4. L'articolo 8, comma 7, della legge regionale n.25/2018 e ss.mm., nonché l'art. 15 del Regolamento interno dell'Organismo prevede che, nei tre mesi precedenti alla predisposizione del bilancio del Consiglio regionale, cioè nei mesi di luglio, agosto e comunque **entro il 30 settembre di ciascun anno**, la Consulta predisponga una **relazione sull'attività da svolgere per l'annualità successiva e definisca con l'Ufficio di Presidenza del Consiglio regionale il proprio fabbisogno finanziario per il proprio funzionamento ordinario riguardante anche le attività connesse.**

In ossequio a tale previsione normativa, nel corso della **tredecima seduta** della Consulta, **tenutasi il 05.07.2022**, il Presidente, dopo aver rammentato « ... che il prossimo settembre vedrà, come ogni anno, la Consulta impegnata nella redazione e presentazione del programma delle attività per il nuovo anno e, conseguentemente, nella definizione del correlato fabbisogno», nonché «considerato che la prossima seduta - salvo eventuali esigenze o urgenze sopravvenute - sarà l'ultima prima della pausa estiva», ha proposto che risultasse « ...discussa con adeguato anticipo l'impostazione della programmazione e il conferimento dell'incarico di Relatore». La Consulta, dopo ampio confronto a tal riguardo, ha convenuto sull'opportunità che l'ordine del giorno della successiva seduta, prevista il 18.07.2022, preveda un punto dedicato alla specifica discussione e al conferimento dell'incarico di relatore del programma delle attività per l'anno 2023. Sicché, nel corso della successiva propria seduta, la **quattordicesima**, siccome tenutasi **in data 18.07.2022** (cfr. relativa verbalizzazione) la Consulta, a seguito di ampia discussione, dopo aver convenuto « ...nel rinnovato convincimento di dovere esprimere la propria attività di Organo a servizio delle istituzioni in aderenza al dettato statutario e della legge istitutiva», ha deciso « ... di assumere il medesimo orientamento espresso con le precedenti Relazioni e quindi di proporre attività tese a promuovere la conoscenza delle sue funzioni e attività favorendo, per tale via, un suo più ampio coinvolgimento anche in ragione del superamento della prolungata fase di crisi epidemica che indubbiamente ha limitato le occasioni di possibili confronti». Dopo di che, il Presidente, previa consultazione e acquisizione della disponibilità, ha proposto, e **la Consulta ha unanimemente approvato, la nomina del componente Avv. Domenico Santonastaso quale relatore sul programma delle attività dell'Organismo per l'anno 2023**, di talché rinviando la discussione e l'approvazione della medesima alla prima seduta dopo la pausa estiva.

Sicché, **nella seduta del 07.09.2021, dopo adeguata discussione, la Consulta ha approvato la Relazione**²² approntata dal relatore Avv. Santonastaso, ha stabilito che il documento fosse trasmesso all'Ufficio di

²² Il cui testo è il seguente:

RELAZIONE ALL'UFFICIO DI PRESIDENZA DEL CONSIGLIO REGIONALE DELLA CAMPANIA SUL FABBISOGNO FINANZIARIO PER IL FUNZIONAMENTO ORDINARIO DELLA CONSULTA DI GARANZIA STATUTARIA DELLA REGIONE CAMPANIA PER L'ANNO 2023

(ex art. 8, comma 7, L.R. Campania n. 25/2018 e ss.mm.)

Premessa

Ai sensi dell'art. 57 dello Statuto della regione Campania, il Consiglio regionale, nella seduta del 23/7/2018 ha approvato e, in seguito, il Presidente della Giunta regionale ha promulgato la L.R. n. 25/2018 (rubricata "Costituzione e funzionamento della Consulta di Garanzia Statutaria ai sensi dell'articolo 57 dello Statuto della Regione Campania"), pel tramite della quale è stata appunto costituita, con puntuale declinazione delle relative funzioni, la Consulta di Garanzia Statutaria, quale organo di alta consulenza giuridica e di garanzia, della Regione Campania.

Come ampiamente segnalato nel corso delle tre Relazioni annuali sull'attività della Consulta di Garanzia Statutaria della Regione Campania rispettivamente per gli anni 2019, 2020 e 2021, dapprima i forti ritardi accumulati nel primo anno di vita dell'Organismo (cagionati dall'oltremodo tardiva assegnazione delle unità di personale previste, problematica risoltasi dopo oltre un anno dal di esso insediamento), poi la non particolare cura per la risoluzione delle volta per volta pur partecipate necessità istituzionalmente programmatiche e di fabbisogno della Consulta (siccome



registratasi nel corso del primo anno "COVID-19" 2020, peraltro contraddistinto dallo spirare del mandato della precedente rappresentanza consiliare e dal di essa rinnovo autunnale), infine l'accusato notevole ritardo (pari a ben oltre 18 mesi) nell'elezione e nomina del quinto componente di tale Organismo in sostituzione del Prof. Pasquale Stanzone (dimessosi nell'estate 2020 poco prima che si formasse la sua propria incompatibilità rispetto all'oltremodo prestigioso e elettivo incarico da lui poi ricoperto quale Presidente dell'Authority sulla Privacy) hanno per cause quindi esterne ad esso rallentato la piena operatività del medesimo Organismo, che, tuttavia, è comunque riuscito ad adempiere a tutte le pervenute richieste di parere e, di queste, anche informalmente riscontrando finanche quelle inammissibili e/o improcedibili, e tanto in ossequio al principio della leale collaborazione.

Il fabbisogno finanziario per il funzionamento ordinario della Consulta per l'anno 2023

Dopo aver svolto un'ampia azione al servizio degli Organi della Regione Campania, oltre che studio su oltremodo rilevanti aspetti della legislazione regionale, si pone adesso la necessità di procedere, ex art. 8, comma 7, L.R. Campania n. 25/2018 e ss.mm., nonché a mente degli atti da ossequiarsi e tempestivamente predisporre in relazione all'adozione del bilancio del Consiglio regionale, alla predisposizione del **Programma di attività 2023**, individuando puntualmente gli interventi e le finalità che la Consulta di Garanzia intende realizzare nel puntuale espletamento delle sue proprie funzioni istituzionali.

In particolar modo, a carico del bilancio del Consiglio regionale, si appalesa necessario insistere nel senso di conseguire appostati oltre agli oneri per l'ordinario funzionamento della Consulta siccome di volta in volta (per ciascuno anno) espressamente previsti dalla legge istitutiva (L.R. 25/2018) e poi anche con DPCR del 14.06.2019, n.18, cap. 6201 e atti consequenziali, anche quelli relativi all'attività di informazione e sensibilizzazione di tutti gli Organi regionali (Comuni, Province, Aziende Sanitarie ecc.) circa le funzioni proprie della Consulta e sulla possibilità di rivolgere alla stessa richieste di pareri circa l'interpretazione e la corretta applicazione di normative e/o di particolari atti, che, in qualsiasi modo in contrasto, possano incrociare le previsioni dello Statuto della Regione Campania.

Si reputa che ciò debba e possa risultare realizzato sia per tramite di una **puntuale comunicazione istituzionale** (siccome già disimpegnata dalla Consulta), oggi strumento indispensabile per il buon funzionamento e la conoscibilità dell'azione svolta al servizio degli Organi regionali, sia attraverso la **predisposizione e la stampa di materiale divulgativo**.

Sotto questo profilo sarà opportuno **potenziare**, anche con particolare riguardo al profilo tecnologico e dell'informatizzazione, **l'ufficio e la Struttura di supporto della Consulta**.

Non di meno, l'azione che l'Organismo ha già programmaticamente intrapresa e che intende risulti più incisivamente e concretamente oggetto di approfondimenti e di confronti scientifici, anche a carattere nazionale, verterà su importanti, in specie per ontologicamente attuale interesse, tematiche giuridiche.

In particolare, ci si propone di organizzare una **serie di convegni su alcuni temi** che investono le competenze della Consulta di Garanzia Statutaria alla luce delle recenti riforme in atto.

In primo luogo, si è prevista l'organizzazione di un **incontro a carattere seminariale sul Ruolo degli Organi di garanzia e autonomia regionale**, volto non solamente a far conoscere agli amministratori pubblici la funzione oggetto di disimpegno della Consulta, ma anche a tracciare un bilancio sullo stato dell'assetto normativo relativo alla Campania.

Altra importante attività, che ci si è proposti di porre in essere, è la **creazione di una collana di pubblicazioni denominata Quaderni della Consulta**, che avrà lo scopo di costituire uno strumento di dibattito scientifico sulla legislazione regionale e sulle Istituzioni amministrative, aperta al contributo di giuristi, amministratori ed esponenti della politica.

Si è poi prevista una **giornata di studio sul tema della democrazia partecipativa** attraverso l'istituto del referendum, tema, questo, che pure ha già formato oggetto di valutazione da parte della Consulta in sede pareristica.

Nondimeno di fondamentale utilità sarà la **pubblicazione degli atti dei lavori e dei convegni svolti**, non solo affinché non si perda la memoria delle importanti iniziative realizzate, ma anche perché queste pubblicazioni potranno essere utilizzate quale strumento di supporto d'informazione e conoscenza nei campi dell'amministrazione e del diritto.

A breve, non appena possibile la ripresa in più assoluta sicurezza dell'attività, si procederà ad **ospitare presso l'ufficio della Consulta una serie di studenti magistrali degli atenei della Campania, che svolgeranno uno stage**,



Presidenza per il confronto previsto dalla legge istitutiva e ha convenuto sulla opportunità che il proprio Presidente potesse avere un incontro con il Presidente del Consiglio regionale per concordare quanto d'occorrenza veicolante concreto riscontro.

Per esaustività di referaggio sul punto, val bene che si evidenzi che **la Consulta, nel corso della propria seduta del 28.10.2022, è ritornata a discutere del proprio fabbisogno** non solo, *quatenus opusque* di residuale pratica rilevanza con riguardo, ormai, al solo ultimo trimestre del 2022, **ma, in specie per la messa a punto delle necessarie contromisure in grado di significativamente fronteggiare lo sfavorevole riflesso putativamente ricadente anche sulla propria programmazione relativa al 2023 dall'eventuale non tempestivo (cioè entro e non oltre il 31.12.2022) superamento delle criticità** esposte nella nota prot. 17094 del 10.10.2022 a firma del Dirigente dott.sa Conforti ad oggetto "Richiesta di personale", argomento peraltro già approcciato in discussione nella precedente propria seduta del 17.10.2022. Sicché, il 28.10.2022, la Consulta, **dopo l'informativa resa dal proprio Presidente** (conferenti alla mancanza di notizie dell'approvazione e del finanziamento del programma di attività per l'anno 2023), **previa presa d'atto di ciò ha convenuto sull'opportunità di non assumere, al momento, iniziative di impulso volte all'operatività del proprio programma.**

5. La Consulta, in particolare durante il quarto e ultimo trimestre del c.a. ha curato di progressivamente effettuare dinamica e puntuale ricognizione del complessivo novero delle attività da essa disimpegnate e perfezionate in siffatta frazione temporale.

partecipando, sotto la guida del Dirigente-Segretario, alla formazione dell'iter istruttorio riguardanti le pratiche sottoposte all'ufficio.

Anche sotto questo profilo il potenziamento informatico e tecnico al servizio della Struttura di supporto, oltre che la presenza di un'adeguata (anche telematica) biblioteca tematica, si prefigura quanto mai urgente e utile.

Alla luce di quanto premesso, fermo restando che, nel corso della realizzazione del programma proposto, potranno emergere elementi o modifiche, anche normative, in potenza comportanti l'esigenza di porre mano ad alcune variazioni, si riassumono sinteticamente nel seguente prospetto le attività che s'intendono realizzare, ed il costo presuntivo per ognuna di esse.

| Attività | euro |
|---|----------------|
| <i>Editing e pubblicazione di brochure informativa su attività della Consulta e possibilità di consulenza offerta agli amministratori pubblici della Regione Campania</i> | 3.000 |
| <i>Seminario di studi sul Ruolo degli organi di garanzia e autonomia regionale</i> | 5.000 |
| <i>Pubblicazione dei primi due numeri dei Quaderni della Consulta</i> | 6.000 |
| <i>Convegno Democrazia partecipativa e istituto del Referendum</i> | 5.000 |
| <i>Tavola rotonda con amministratori degli Enti locali regionali sulle funzioni della Consulta di Garanzia Statutaria della Regione Campania</i> | 3.000 |
| <i>Acquisto libri, pubblicazioni e riviste per il funzionamento della struttura</i> | 8.000 |
| <i>Pubblicazione atti dei convegni organizzati</i> | 10.000 |
| Totale | 40.000» |



Di talché la **Consulta**²³ è riuscita, anche con tempestività, a predisporre, approvare e trasmettere pure la presente **Relazione annuale**, la lettura della quale potrà offrire uno spaccato del vissuto di un Organismo collegiale di livello regionale, che, quandanche di affatto risalente costituzione, quindi non ancora approdato a condizioni di pieno rège, ha comunque dimostrato di riuscire egregiamente a fronteggiare qualsivoglia tipo di impedimento straordinario paratosi innanzi all'ordinario suo proprio funzionale esercizio, *ex se* non già semplice, poiché volta per volta chiamato a misurarsi con lo stratificato logistico e legal/giuridico tecnicismo burocratico/amministrativo, siccome integrato non solo da normativamente tipizzate molteplici fasi endoprocedimentali e da altrettanto positivizzati in modo differente plurimi atti provvedimental/deliberativi, ma anche da imprevedibili variabili, anche di profilo riconducibile ad aspetti prettamente umani, fisiologicamente appartenenti alla sana dialettica scaturente dall'indirizzo politico fondato sulla sovrana volontà popolare. **Il percorso, che ha condotto la Consulta ad approvare la presente, articolata, relazione annuale, ha preso inizio con la seduta della Consulta dell'11.11.2022**, allorquando il Presidente Prof. Avv. Furguele, dopo aver rammentato che, come da proprio Regolamento, la Consulta entro l'anno è tenuta a presentare una relazione sulle attività svolte, valutate le tempistiche, ha proposto di individuare una data entro la quale far la bozza di essa approdare alla discussione del Collegio consultivo. Dopo ampia discussione, la Consulta:

- ha individuato la data del **19.12.2022**²⁴ come giornata in cui tenere una seduta per esaminare la bozza della Relazione e, condizioni permettendo, per questa approvare;
- ha valutato opportuno iniziare a raccogliere il materiale e a individuare il relatore; dopo ampia discussione, considerata l'esperienza e atteso l'apprezzamento ricevuto negli anni pregressi, richiesta e manifestata la sua disponibilità, la Consulta ha deliberato di incaricare l'Avv. Santonastaso quale relatore della Relazione sulle di essa attività disimpegnate per l'anno 2022.

Ulteriore tappa del detto percorso per la formazione della Relazione annuale per l'anno 2022 è stata **traguadata dalla Consulta nel corso della propria seduta del 28.11.2022**, allorquando il Presidente Prof. Avv. Furguele ha chiesto al Segretario Dott. Aveta se il materiale necessario alla redazione della Relazione annuale fosse stato reso disponibile in formato digitale al Relatore. Il Segretario ha confermato la trasmissione via mail della documentazione al Relatore Avv. Santonastaso, che, a propria volta, ha confermato questa circostanza e ha anche informato la Consulta che, come da essa richiesto, la Struttura di supporto stava procedendo alla pubblicazione sull'istituzionale portale di tutti i verbali delle sedute della Consulta dall'inizio dell'operatività di quest'ultima (cioè a decorrere dai primi mesi dell'anno 2019). Sicché:

- la Consulta ha di tanto preso atto e ha manifestato apprezzamento per il lavoro svolto dalla Struttura di supporto;
- il Presidente ha chiesto al Relatore se, in ragione della documentazione recapitatagli, ritenesse di poter risultare confermata la data del 19.12.2022²⁵ per la discussione della bozza di Relazione annuale;

²³ Che, ricorre il caso di rammentare, è **Organismo** (non Organo), **quindi funzionante solo con il possesso di rilevanti requisiti e con l'ossequio di particolari condizioni** (perché, *ex lege*, è prefissato come funzionante solo nella di esso **pluriarticolata funzionale composizione** data da una **componente collegiale/consultiva**, *id est* la **Consulta**, da cui il medesimo Organismo prende il nome, e da una **componente burocratica/amministrativa** (la **Struttura di supporto**, con il Dirigente della quale, che non può mancare alle sedute della Consulta nelle vesti di Segretario verbalizzante).

²⁴ Poi fissata per il 20.12.2022 per consentire la presenza in seduta di tutti i componenti.

²⁵ Si reitera, poi fissata per il 20.12.2022, per consentire la presenza in seduta di tutti i componenti.



- il Relatore incaricato ha confermato di contare di perfezionare la bozza di Relazione annuale entro la data concordata.

CAPITOLO III

LE ATTIVITÀ DI ALTA CONSULENZA GIURIDICA DELLA CONSULTA DI GARANZIA STATUTARIA DELLA REGIONE CAMPANIA NELL'ANNO 2022

I DUE RILEVANTI PARERI DELLA CONSULTA A RISCONTRO DI RISPETTIVE, AMMISSIBILI, RICHIESTE

1. **Sommario inquadramento tematico e temporale dell'attività di alta consulenza giuridica disimpegnata dalla Consulta di Garanzia Statutaria dagli inizi dell'anno 2022 e fino a tutto il 20.12.2022.**
2. **Circa la prima richiesta di parere e circa il relativo riscontro approvato e rilasciato in data 23.06.2022 dalla Consulta di Garanzia Statutaria della Regione Campania**
3. **Circa la seconda richiesta di parere e circa il relativo riscontro approvato e rilasciato in data 27.09-30.09.2022 dalla Consulta di Garanzia Statutaria della Regione Campania**

1. Nel corso dell'anno 2022 sono state avanzate, in tutto, **due rilevanti** richieste di parere alla Consulta di Garanzia Statutaria della Regione Campania e, segnatamente:

- a) **la prima, a cura e firma del Presidente del Consiglio regionale della Campania, On. Dott. Gennaro Oliviero**, siccome dalla Consulta di Garanzia Statutaria della Regione Campania **accusata via mail in data 10.06.2022 (prot. n.10341)** con relativi allegati²⁶, **oggettivata «Richiesta di parere su proposta di Legge: "Interpretazione autentica della legge regionale n. 1 del 27 gennaio n. 1 (Disposizioni per la formazione del bilancio annuale 2012 e pluriennale 2012 – 2014 della Regione Campania)»** e riguardante la seguente problematica²⁷: **se il comma 12 quater dell'art. 23 della legge regionale n. 1 del 27 gennaio 2012 vada, o meno, interpretato nel senso che sono esclusi dalla relativa applicazione i responsabili di segreteria e i coordinatori dei gruppi consiliari per i quali il trattamento economico rimane definito dall'art. 15, comma 5, del regolamento recante "Ordinamento amministrativo del Consiglio regionale" approvato con delibera dell'Ufficio di Presidenza del Consiglio regionale n. 369 del 27 febbraio 2015, pubblicato sul BURC n. 15 del 4 marzo 2015;**
- b) **la seconda, a congiunta cura e firma di on. Gianpiero Zinzi, di on. Michele Schiano di Visconti e di on. Annarita Patriarca, ciascuno di costoro quale Presidente, rispettivamente, dei consiliari Gruppi di opposizione in Consiglio regionale della Campania, della Lega Salvini Campania, di Fratelli d'Italia e di Forza Italia, datata 22.08.2022, in protocollo della Consulta il 24.08.2022 distinta col n. 14740/e, oggettivata «richiesta di parere ai sensi dell'articolo 4 della Legge regionale 23 luglio 2018, n. 25»**, siccome dai richiedenti dichiarata come dotata di carattere d'urgenza per conseguire oltremodo tempestivo riscontro (come *ex lege* previsto in tali casi) e

²⁶ In particolare: 1) la scheda ATN (Analisi Tecnico Normativa) redatta dalla dirigente competente per materia del Consiglio regionale; 2) approfondimento svolto dalla Direzione Generale Attività Legislativa del Consiglio Regionale a seguito di richiesta formulata dal Presidente del C.R..

²⁷ Proposta di legge di interpretazione autentica R.G. 242/2022 integrata da un unico articolo.



riguardante la seguente problematica: se il piano di eradicazione della brucellosi bufalina, approvato con delibera della Giunta regionale n. 104 dell'08.03.2022 ed in corso di attuazione, debba essere deliberato ed approvato dal Consiglio regionale, nonché se il decreto del Presidente della Giunta regionale n.72 del 27.05.2022, di nomina del Commissario Straordinario per l'attuazione del piano, debba essere soggetto al consiliare gradimento previsto dall'art. 48 dello Statuto, con le modalità ed i tempi previsti dall'art. 76, comma 4, e dall'art. 24 del Regolamento interno del Consiglio regionale; più in particolare, si è richiesto alla Consulta di voler precisare, ai sensi dell'art. 57 dello Statuto regionale, se la citata delibera n. 104 ed il citato decreto n.72 possano essere considerati legittimi, attesa la relativa mancata approvazione da parte del Consiglio regionale e da parte delle competenti Commissioni consiliari.

Orbene, per il rilascio dei due rilevanti pareri relativi a tali avanzate richieste la Consulta ha impiegato

- per l'informale reperimento della conferente documentazione (anche di quella eventualmente non posta a corredo delle richieste);
- per disposta e perfezionata audizione di soggetto di là dai richiedenti, ma comunque legittimato,
- per lo studio curato volta per volta dal nominato relatore;
- per la discussione dei profili e degli aspetti giuridici rispettivamente posti alla necessaria, approfondita, indagine della Consulta da parte del relatore;
- per il recepimento, da parte del medesimo relatore, della *summa* dell'indirizzo giuridico formatosi all'esito di collegiale/i discussione/i per l'iniziale stesura della bozza di parere;
- per il di volta in volta rispettivo esame di tale bozza;
- infine, e al netto del sempre verificatosi ulteriore necessario intervento emendativo (in modifica e/o integrazione) dell'ultima ora, per la collegiale lettura ed approvazione del parere richiesto;

nn. 6 collegiali sedute (*id est* quelle del **13.06.2022**, del **23.06.2022**, del **25.08.2022**, del **07.09.2022**, del **14.09.2022**, del **27-30.09.2022**) utilizzate per la istruzione, trattazione e approvazione relative agli esiti riscontrati, siccome rispettivi con riguardo alle due avanzate richieste di parere.

2. Con riguardo alla **prima richiesta di parere, già generalizzata nel precedente paragrafo del qui corrente capitolo**, v'è subito da dire che essa si è *illico et immediate* manifestata di rilevante interesse, in primo luogo perché formalmente e sostanzialmente vertente su un **quesito**:

- **in via diretta, concernente valutazione relativa a proposta di legge di "Interpretazione autentica della legge regionale n. 1 del 27 gennaio n. 1 (Disposizioni per la formazione del bilancio annuale 2012 e pluriennale 2012 – 2014 della Regione Campania)»;**
- **in via indiretta, e quanto agli effetti derivanti dal tenore di tale valutazione, riguardante la disciplina di funzionamento degli Uffici di diretta collaborazione tanto dell'U.P. del C.R. quanto di Commissioni e di Gruppi consiliari**, quindi concernente, per significativi versi, "il cuore" del logistico/tecnico funzionamento degli uffici supportanti gli istituzionali e rappresentativi detentori del potere di indirizzo politico, siccome esercitato dai competenti Organi del C.R.; e, benvero, dalla valutazione della Consulta, qualora fatta poi propria dal legislatore regionale, si sarebbero riverberati rilevanti effetti, non solo di natura economico/finanziaria siccome propri degli interessati rapporti di pubblico impiego, ma anche impingenti la novellata impostazione e continuazione del regolare funzionamento di oltremodo nodali uffici del C.R., e tanto in specie se il comma 12 *quater* dell'art. 23 della legge regionale n. 1 del 27 gennaio 2012 fosse stato, o meno, interpretato nel senso dell'esclusione dalla relativa applicazione per i responsabili di segreteria e per i coordinatori dei



gruppi consiliari, per i quali il trattamento economico risultante definito dall'art. 15, comma 5, del regolamento recante "*Ordinamento amministrativo del Consiglio regionale*" approvato con delibera dell'Ufficio di Presidenza del Consiglio regionale n. 369 del 27 febbraio 2015, pubblicato sul BURC n. 15 del 4 marzo 2015.

La rilevante questione in argomento **dalla Consulta è stata in un primo tempo affrontata già nel corso della propria seduta del 13.06.2022, allorquando:**

- il Presidente ha non solo comunicato che alla Consulta il giorno 10.06.2022 era pervenuta la sopra cennata richiesta di parere a firma del Presidente del Consiglio regionale, ma ha anche precisato che la richiesta era stata tempestivamente portata a conoscenza dei componenti la Consulta dalla Struttura di supporto e che, in ragione del breve lasso di tempo disponibile, non era stato, però, possibile integrare ulteriormente l'ordine del giorno della seduta del 13.06.2022 e, infine, attesa la rappresentata urgenza, ha proposto che la richiesta fosse sottoposta ad un esame preliminare già nel corso di quella stessa seduta, e tanto al fine di organizzare senza indugio le attività istruttorie;
- la Consulta ha concordato e ha proceduto ad un primo esame della richiesta, riservandosi per l'espressione del parere all'esito dei necessari approfondimenti;
- **da un primo, immediato, esame degli atti recapitatili, la Consulta ha evinto che la proposta di legge era stata assegnata alla consiliare I Commissione permanente per le proprie valutazioni e, quindi, ha ritenuto fosse importante acquisire l'esito della relativa istruttoria; a tal fine la Consulta ha deciso di fare richiesta al Presidente del C.R., firmatario della richiesta di parere, e, per conoscenza, alla consiliare I Commissione permanente, volta a conseguire notizie circa l'esito delle loro rispettive attività, di talché mandando al proprio Presidente di redigere e sottoscrivere a stretto giro la richiesta di integrazioni formulanda ex art. 12, comma 1, del proprio Regolamento;**
- **la Consulta, su proposta del proprio Presidente ha inoltre subito conferito al componente Avv. Domenico Santonastaso l'incarico di relatore e ha individuato il 23.06.2022 quale giorno della propria seduta successiva in cui proseguire le attività, confidando che, anche alla luce delle istruttorie integrazioni documentali, in quella sede già si sarebbe potuto approdare a discutere il merito del parere.**

Sono subito conseguiti:

- a) **nota del Presidente della Consulta, prot. n.10518 del 14.06.2022, di richiesta di ulteriore documentazione**, rivolta, appunto, al Presidente del C.R. e al Presidente della I Commissione permanente;
- b) **nota del Presidente del C.R., prot. n.10545/i del 14.06.2022**, pel tramite della quale si è rappresentato alla Consulta **l'assenza, allo stato, di ulteriore documentazione giacché la I Commissione permanente non aveva ancora terminato l'esame della proposta di legge di interpretazione autentica R.G. 242/2022.**

Pertanto, **nel corso della propria seduta del 23.06.2022 la Consulta, dopo avere attentamente esaminato nuovamente la richiesta di parere, la documentazione acquisita, nonché la bozza di parere dal relatore Avv. Santonastaso redatta e messa tempestivamente a disposizione del Collegio, previa di questa non solo ulteriore illustrazione a cura del relatore, ma anche diffusa discussione, ne ha condiviso il contenuto, di talché approdando a deliberare l'approvazione del testo del parere nella versione abbozzata.**



Si opera rinvio alla qui sottostante annotazione per poter offrire riscontro del come la Consulta abbia inteso regolare al riguardo la materia dedotta alla sua cognizione ²⁸.

²⁸ «Con riguardo alla sopra riferita richiesta, la Consulta quanto segue

premette

Il Presidente del Consiglio Regionale della Campania, l'on. dott. Gennaro Oliviero, in data 10.06.2022 (prot. n.10341) avanzava al medesimo Organismo la sopra riferita richiesta di parere siccome munita di copia:

- di deliberazioni, del consiliare Ufficio di Presidenza, n.22 (corredata da "Appendice 1") e n.23 (integrata da "Allegato A"), entrambe del 29.04.2021;
- della proposta di legge in parola (inserita nell'iter legislativo in data 26.05.2022 e con n.242 del Registro Generale) siccome accompagnata da nota, del Presidente del C.R., di assegnazione del medesimo "provvedimento" alla I Commissione Consiliare Permanente per il disimpegno di quanto per modalità e termini previsto dal conferente Regolamento.
- La Consulta nel corso della seduta del 13.06.2022, prima utile successiva all'accusato recapito della richiesta di parere in questione, dopo "preliminare esame",
- in previsione della discussione sul parere in questione calendarizzata per la seduta del 23.06.2022, decideva di fare, con nota curata e sottoscritta dal proprio Presidente, richiesta, diretta al Presidente del C.R. e p.c. al Presidente della consiliare I Commissione permanente, finalizzata a conoscere se l'istruttoria riguardante la riferita proposta di legge fosse, o meno, conclusa e, se del caso, di poter acquisire relativa ulteriore documentazione; siffatta istanza veniva quindi formalizzata con presidenziale nota prot.0010518/e del 14.06.2022, e tanto ai sensi dell'art.12, comma 1, del Regolamento interno del medesimo Organismo;
- conferiva l'incarico di relatore sulla richiesta di parere a uno dei suoi propri componenti.
- Il Presidente del C.R., con propria nota del 14.06.2022, prot. n.0010545/i, illico et immediate al Presidente della C.G.S.R.C.:
- chiariva che « ... la Commissione consiliare competente per materia non ...» aveva «ancora concluso i lavori relativi all'esame della proposta di legge di interpretazione autentica R.G. 242/2022»;
- e trasmetteva quanto altresì risultante agli atti, id est « ... sia la scheda ATN (Analisi Tecnico Normativa) redatta dalla dirigente competente per materia, sia un ulteriore approfondimento svolto dalla Direzione Generale Attività Legislativa, a seguito di richiesta in tale senso formulata dallo scrivente» (Presidente del C.R.).

*

La Consulta, vista, considerata, nonché, sulla scorta di preliminare esame e relazione, integralmente approfondita e discussa la sopra evocata documentazione, esprime il seguente

PARERE

con riguardo alla sopra riferita, formulatale, richiesta.

A) In via preliminare, circa la ricevibilità e l'ammissibilità della richiesta di parere.

La richiesta de qua è senz'altro ricevibile ed ammissibile in ragione:

1. dell'incontrovertibile natura di Organo di Amministrazione della Regione del Presidente del Consiglio Regionale, e tanto per l'espressa previsione di cui all'art. 35 dello Statuto; sicché egli è un componente dell'Amministrazione Regionale direttamente riconducibile all'Organo legislativo (appunto il Consiglio) della Regione Campania, oltretutto legittimato a chiedere pareri a questa Consulta in virtù dell'espressa previsione di cui all'art. 3, comma 2, L.R. n. 25/2018 e ss.mm., nonché di quella data dall'art. 11, comma 1, del Regolamento interno di questa stessa Consulta;
2. della fattuale circostanza che la proposta di legge qui oggetto di scrutinio, proprio perché proveniente/avanzata dal consiliare U.d.P., pur non rientrando direttamente tra gli atti (Statuto regionale, leggi e atti amministrativi generali) espressamente previsti dall'art. 3, comma 1, lett. a), nonché da quanto disposto dall'art. 4, comma 1, L.R. n. 25/2018 e ss.mm. (sulla scorta del che questa Consulta è funzionalmente facultata ad esprimere pareri), è nell'occasione un "provvedimento" in edizione direttamente riconducibile a rilevante "componente" espressione dell'Organo legislativo (il Consiglio) della Regione Campania, di talché non si rinviene ragione alcuna per poter escludere la facoltà, in capo a quest'ultimo, di richiedere a questa stessa Consulta -- come appunto è avvenuto nel caso che qui occupa -- parere in via preventiva e/o cautelativa, e tanto per l'intuibile finalità di contribuire a scongiurare l'eventualità di approvazione di normazione legislativa regionale, che, in mancanza di tale prudente supplemento d'anima istruttoria, avrebbe nel caso di specie putativamente potuto essere suscettibile di recare nel proprio seno dettato previsionale non propriamente



completo e/o coerente rispetto a qualsivoglia tipo di vigente normazione di rango superiore o di pari grado; e tanto anche a disimpegnarsi dalla Consulta in forza dei principi di leale collaborazione e di buon andamento ed economicità della P.A., di cui, rispettivamente, agli artt. 120, comma 2 (ultima parte), e 97 della repubblicana Grundnorm.

B) Ancora in via preliminare, circa la materia integrante l'oggetto della richiesta di parere.

B.1) Con riguardo al qui rubricato punto è necessario, ed opportuno, premettere che la richiesta de qua (che in appresso si curerà di esporre nel dettaglio), espressamente richiama il parere in precedenza reso dalla Consulta -- id est il n. 4 del 30.12.2019 -- in ordine alle azioni recuperatorie, che, giusta sentenza di Corte Cost. 19 giugno 2019, n. 146, erano state disposte dalla Sezione Regionale di Controllo per la Campania della Corte dei Conti (cfr. Corte Conti, Sez. Campania, 18 dicembre 2019, n.172/2019/PARI) nei confronti del personale di ruolo del Consiglio Regionale che aveva percepito somme a titolo di indennità aggiuntive ed ulteriori rispetto a quelle previste dai contratti collettivi in base a norme di leggi regionali poi dichiarate costituzionalmente illegittime (ovvero l'art. 2 della legge regionale n. 20/2002, nella parte in cui sostituisce il comma 2 dell'art. 58 della legge regionale n. 10/2001, e l'art. 1, comma 1, della legge regionale n. 25/2003, nella parte in cui aggiunge il comma 4 allo stesso art. 58 della detta legge regionale n. 10/2001); e tanto per tramite di iscrizione in bilancio di un credito non già da indebito oggettivo, ma da ingiustificato arricchimento ex art. 2041 c.c. «per sopravvenuta carenza del titolo poiché il pagamento a suo tempo effettuato era esistente (in base ad una legge regionale, art. 1173 c.c.)»; credito, secondo la decisione dei Giudici contabili, da svalutare adeguatamente in modo prudenziale, anche oltre lo standard di legge, attesa la natura contenziosa del recupero.

In ordine a ciò, alla scrivente Consulta fu, quindi, richiesto (dall'On. Valeria Ciarambino, n.q. di Presidente del Gruppo consiliare "Movimento 5 Stelle", oltre che di Presidente della I Commissione Speciale per la trasparenza) «di voler precisare:

1. se l'azione recuperatoria richiesta dal Giudice contabile rinvenga un primo limite nella vigenza, sino al 31 maggio 2019, del comma 1 dell'articolo 58 della citata legge della regione Campania n. 10 del 2001;
2. se la medesima azione recuperatoria rinvenga un limite nell'art. 15, comma 5 e comma 8, dell'Ordinamento interno del Consiglio regionale approvato con delibera dell'UdP n. 369/2015 (ora articolo 15, commi 5 e 6, Delibera UdP n. 164/2019)».

Qui non ridonda rammentare che questa Consulta, per tramite del surriferito parere n.4/2019, ebbe a chiarire che:

a) l'azione recuperatoria disposta dal Giudice contabile non rinviene limite alcuno nella vigenza, sino al 31 maggio 2019, del comma 1 dell'art. 58 della legge della Regione Campania n.10 del 2001 -- e ciò per il fatto che (testuale dal suddetto parere n. 4/2019) «i fondi aggiuntivi di cui ai commi 2 e 4 della legge regionale n. 10/2001 (e cioè quelli per il personale comandato o distaccato e quelli per il personale in servizio presso le strutture organizzative) sono stati istituiti, rispettivamente, dalla Regione Campania mercé le leggi regionali n. 20/2002 (art. 2) e n. 25/2003 (art. 1, comma 1), in violazione proprio «della competenza esclusiva statale in materia di ordinamento civile (art. 117, secondo comma, lettera l, Cost.) e degli equilibri complessivi della finanza pubblica e della sostenibilità del debito, di cui lo Stato è garante e custode in rapporto agli impegni internazionali assunti, ex artt. 81 e 97, primo comma, Cost.», e quindi, appunto, «al di fuori di quanto previsto dalle fonti normative costituzionalmente prescritte (legge statale e contratti collettivi nazionali di comparto)». «Lo stesso non può, invece, dirsi per l'indennità, di cui al comma 1 del detto art. 58, non integrante alcun "fondo aggiuntivo", siccome precedentemente istituita ed attribuita ai soli Coordinatori responsabili, e tanto nel pieno rispetto «della competenza esclusiva statale in materia di ordinamento civile (...) e degli equilibri complessivi della finanza pubblica e della sostenibilità del debito, di cui lo Stato è garante e custode in rapporto agli impegni internazionali assunti», e quindi degli artt. 117, 81 e 97 Cost.. Non a caso, infatti, la contabile Procura regionale non ha richiesto, e la Sezione Regionale della Corte dei Conti non ha sollevato, la questione di legittimità costituzionale in ordine anche al detto art. 58, comma 1, che, quindi, è esitato "indenne", per così dire, dalla "flessibile" pronuncia di incostituzionalità n.146/2019, e tanto proprio in ragione del fatto che le indennità da esso previste sono state determinate in base alla legge statutale ed ai contratti collettivi di comparto; di talché non esitano soggette all'azione di recupero prescritta dalla decisione della campana Sezione Regionale della Corte dei Conti» --;

b) la pronuncia della Corte Costituzionale è ben lungi dall'aver lasciato inalterato il quadro ordinamentale di cui alla deliberazione n. 369/2015 del consiliare U.d.P. -- Sempre testualmente dal parere n. 4/2019 è dato evincere che «Difatti, mentre il comma 5 dell'art. 15 di quest'ultima, riferentesi ai Coordinatori, è rimasto, anch'esso, "indenne" dal precipitato applicativo di cui al dispositivo dato dalla sentenza n.146/2019 del Giudice delle leggi, e per le medesime ragioni, or sopra esposte, per cui lo era rimasto il comma 1 dell'art. 58 della legge regionale n. 10/2001, il comma 8 della detta delibera ne è stato, invece, anch'esso, travolto, al pari dei commi 2 e 4 (e i relativi commi 3 e 5) dell'art. 58 della legge regionale n. 10/2001, siccome riferentesi, anch'esso, al personale comandato e distaccato presso gli uffici a diretta collaborazione e di supporto, nonché alle relative indennità per essi illegittimamente determinate. Né, in



conseguenza, alcun giuridico pregio può minimamente riconoscersi alla ulteriore asserzione della richiedente sul punto, secondo cui «lo speciale statuto cui ricondurre la disciplina degli uffici di diretta collaborazione e supporto è stato confermato ed anzi rafforzato dalla Delibera dell'ufficio di Presidenza n. 164 del 20 febbraio 2019, che, nell'esercizio del proprio potere di autogoverno e, quindi nell'alveo delle attribuzioni costituzionalmente garantite, riconosce al personale incardinato presso questi uffici una indennità accessoria di diretta collaborazione, il cui importo è determinato con decreto del Presidente del Consiglio regionale, sostitutiva di qualsiasi altro emolumento (analogamente a quanto previsto dalla normativa statale per gli uffici di diretta collaborazione del Ministro e del Sindaco)» (il riferimento è all'art. 14 del d. lgs. n. 165/2001 ed all'art. 90 del TUEL)»;

altresì precedentemente evidenziando -- come ricordato anche dall'on. Oliviero nell'incipit della sua propria nota qui in esame -- «che non risultava travolto dal giudizio di costituzionalità di cui alla sentenza n. 146/2019, l'art. 58, comma 1, della L.R. n. 10/2001 che attribuiva ai Coordinatori responsabili delle strutture di cui alla legge regionale 25 agosto 1989, n. 15, articolo 14, ed ai Coordinatori responsabili delle Segreterie del Gruppi consiliari l'indennità di cui alla legge regionale 4 luglio 1991, n. 11, articolo 16, ultimo comma, limitatamente al periodo dell'espletamento dell'incarico».

B.2) Ciò opportunamente premesso, mercé la riferita sua propria richiesta di parere il Presidente del Consiglio Regionale cura di previamente rappresentare che «A seguito dell'abrogazione del richiamato art. 58, disposta dall'art. 1, comma 1, della legge regionale n. 6 del 30/5/2019, il vuoto normativo determinatosi per gli Uffici di supporto agli organi politici è stato colmato con la legge regionale n. 1 del 27/1/2021, che ha modificato l'art. 23 della L.R. n. 1/2012, inserendo i seguenti commi:

12-bis. L'Ufficio di Presidenza del Consiglio regionale provvede, senza nuovi o maggiori oneri, ad individuare il contingente massimo di personate, la composizione e l'organizzazione degli Uffici di diretta collaborazione degli organi politici del Consiglio regionale, nel rispetto dei principi sanciti dagli articoli 4, 14 e 27 del decreto legislativo 30 marzo 2001, n. 165 (Norme generali sull'ordinamento del lavoro alle dipendenze delle amministrazioni pubbliche).

12-ter. Per il personale assegnato agli uffici di diretta collaborazione, in applicazione di quanto stabilito dal comma 2 dell'articolo 14 del decreto legislativo n. 165/2001, tutte le voci del trattamento economico accessorio previste dagli istituti retributivi di cui ai contratti collettivi di lavoro, comprensive del compensi per la produttività collettiva e per la qualità della prestazione individuale compresa qualsiasi indennità connessa a particolari funzioni e il compenso per il lavoro straordinario sono sostituite da un unico emolumento omnicomprensivo, da corrispondere mensilmente, parametrato alle attività effettivamente assegnate. Tale indennità remunera anche la disponibilità a orari disagiati nonché le conseguenti ulteriori prestazioni richieste dai responsabili degli uffici.

12-quater. L'Ufficio di Presidenza del Consiglio regionale determina i criteri di individuazione dell'ammontare dell'emolumento e le modalità di erogazione. L'emolumento è calcolato tenendo conto del complessivo trattamento economico accessorio fissato dai contratti collettivi integrativi di lavoro riconosciuto al personale di ruolo del Consiglio regionale per gli istituti regolati dal CCNL».

Il Presidente del C.R. altresì precisa che «La copertura finanziaria è stata infine assicurata con la L.R. n. 5 del 29 giugno 2021, che, all'art. 65, comma 9, ha espressamente indicato il tetto massimo delle risorse destinate allo scopo» -- l'art. 65, comma 9, L.R. n. 5/2021 testualmente recita: «All'attuazione delle disposizioni di cui all'articolo 23, commi 12 bis e seguenti. Della legge regionale 27 gennaio 2012, n. 1 (Disposizioni per la formazione del bilancio annuale 2012-2014 della Regione Campania – legge finanziaria regionale 2012) e successive modifiche, si provvede, a decorrere dall'annualità 2021, per un importo massimo di euro 5.900.000,00, a valere sulle risorse del bilancio del Consiglio regionale della Campania per il triennio 2021-2023» --, e che «In linea con le suddette disposizioni, con delibere dell'UdP n. 22 e 23 del 29/4/2021 (all. 1 e 2) sono stati stabiliti i contingenti di personale assegnati agli Uffici di diretta collaborazione, determinando i criteri di individuazione dell'ammontare dell'emolumento unico omnicomprensivo, distinguendolo per qualifiche professionali entro i parametri del trattamento economico accessorio fissato dai CCDI riconosciuto al personale di ruolo del Consiglio regionale», nonché «il trattamento economico dei responsabili degli Uffici di diretta collaborazione e dei coordinatori dei gruppi consiliari in sostanziale continuità con quanto già disposto con il comma 5 dell'art. 15 dell'Ordinamento approvato con la citata delibera UdP n. 369/2015».

Il Presidente del C.R. evidenzia, poi, che «in effetti l'Ufficio di Presidenza ha inteso adottare una soluzione in assoluta coerenza con il sostanziale portato delle modifiche introdotte con la L.R. n.1/2021, che, non a caso, tiene in debito conto la distinzione tra il personale degli uffici di diretta collaborazione ed i relativi responsabili, in ragione delle funzioni di coordinamento e di organizzazione da questi ultimi svolte, con connessa responsabilità. E ciò si ricava dal comma 12-ter, laddove dispone, tra l'altro, che gli addetti agli uffici effettuino ulteriori prestazioni a richiesta del responsabile».

Tuttavia, prosegue il Presidente, «In sede di attuazione delle delibere n. 22 e 23 del 2021, sono emerse difficoltà applicative affermando che la scarsa chiarezza delle disposizioni innovative dell'art. 23 della L.R. 1/2012 non consentiva



di attribuire ai responsabili degli Uffici trattamenti economici determinati con criteri diversi da quelli stabiliti dai citati commi 12-ter e 12-quater».

L'Ufficio di Presidenza -- prosegue l'On. Oliviero -- ha, pertanto, curato di predisporre una proposta di legge di interpretazione autentica (integrante l'allegato 3 alla presidenziale nota di cui al qui sopra epigrafato "Riferimento") «al fine di fugare qualsiasi dubbio interpretativo delle citate norme»; proposta in ordine alla quale lo stesso Presidente Oliviero chiede, quindi, a questa Consulta «di voler esprimersi sulla congruità della procedura adottata ovvero di formulare eventuali osservazioni e proposte anche emendative per la migliore realizzazione dei fini perseguiti».

La proposta di legge in parola, nel R.G. acclarata col n. 242 del 26.05.2022 e recante rubrica «Interpretazione autentica della legge regionale n. 1 del 27 gennaio 2012 "Disposizioni per la formazione del bilancio annuale 2012 e pluriennale 2012 - 2014 della regione Campania - legge finanziaria regionale 2012"», consta di un unico articolo dal seguente tenore letterale: «Il comma 12-quater dell'art. 23 della legge regionale n. 1 del 27 gennaio 2012 si interpreta nel senso che sono esclusi dalla relativa applicazione i responsabili di segreteria e i coordinatori dei gruppi consiliari per i quali il trattamento economico rimane definito dall'art. 15, comma 5, del regolamento recante "Ordinamento amministrativo del Consiglio regionale" approvato con delibera dell'Ufficio di Presidenza del Consiglio regionale n. 369 del 27 febbraio 2015, pubblicato sul BURC n. 15 del 4 marzo 2015».

Segue breve relazione illustrativa, la quale, premesso che in base al detto comma 12-quater dell'art. 23 L.R. n. 1/2012 (introdotto dall'art. 3 L.R. n. 2/2021) l'emolumento unico onnicomprensivo per il personale assegnato agli uffici di diretta collaborazione si calcola «tenendo conto del complessivo trattamento economico accessorio fissato dai contratti collettivi integrativi di lavoro riconosciuto al personale di ruolo del Consiglio regionale per gli istituti regolati dal CCNL», chiarisce che «Per superare difficoltà interpretative insorte in sede di attuazione della citata normativa, con la proposta di legge si chiarisce che, entro i limiti massimi di spesa definiti dall'art. 65, comma 9, della legge regionale n. 5 del 29 giugno 2021, ai responsabili di segreteria ed ai coordinatori dei gruppi consiliari spetta il trattamento economico definito dall'art. 15, comma 5, del regolamento recante l'ordinamento amministrativo del Consiglio regionale, approvato dall'Ufficio di Presidenza del Consiglio regionale ai sensi dell'art. 23, comma 12, della citata L.R. n. 1 del 27/1/2012, con delibera n. 369 del 27 febbraio 2015, pubblicato sul BURC n. 15 del 4 marzo 2015».

Infine, la relazione finanziaria, che segue quella illustrativa, afferma che la norma (proposta) «non comporta nuovi o maggiori oneri a carico del bilancio regionale».

B.3) A tal punto, e sul piano della ricostruzione cronologica degli atti posti a corredo della richiesta di parere sulla proposta di legge di interpretazione autentica in questione, si registra che:

- il consigliere Ufficio di Presidenza, con sua propria deliberazione n. 22 del 29.04.2021 (integrante l'allegato 1 alla nota del Presidente Oliviero), nell'approvare il testo del "Disciplinare degli Uffici di diretta collaborazione a supporto degli organi politici del Consiglio regionale" -- cfr. l'allegato alla detta deliberazione, di cui forma parte integrante e sostanziale --, ha inteso espungere l'art. 15 dall'Ordinamento amministrativo del Consiglio Regionale, concernente la disciplina degli uffici di diretta collaborazione a supporto degli organi politici, «demandandone il drafting alla Direzione Generale attività Legislativa»; e tanto sul rilievo che l'integrazione dell'art. 23 L.R. n. 1/2012 (per il tramite della L.R. n. 2/2021) con i commi da 12-bis a 12-quater «incide sui preesistenti Uffici di diretta collaborazione, demandando all'Ufficio di Presidenza l'adozione di una normativa di dettaglio che ne specifichi il contingente, la composizione e l'organizzazione, senza nuovi o maggiori oneri e, pertanto, nel rispetto del limite della spesa sostenuta al 31/12/2020»; di talché, «per effetto della citata modifica normativa l'articolo 15 del vigente ordinamento, così come, formulato, non può più trovare applicazione e, pertanto, va espunto»;
- tale espunzione è stata, poi, ribadita dallo stesso Ufficio di Presidenza mercé sua propria immediatamente successiva deliberazione n. 23, resa in pari data (cioè il 29.04.2021; cfr. l'allegato 2 alla presidenziale richiesta), quale oggetto avente «Aggiornamento del "Disciplinare per la definizione delle modalità di utilizzo del contributo per le spese del personale dei Gruppi in attuazione dell'art. 1, comma 2 legge regionale 5/2013: provvedimenti" adottato con delibera dell'Ufficio di Presidenza n. 321 del 17 aprile 2014», atteso che la suddetta integrazione dell'art. 23 L.R. n. 1/2012 comporta «la necessità di prevedere una normazione di dettaglio distinta per i gruppi consiliari da quella prevista per i restanti Uffici di diretta collaborazione a supporto degli organi politici, al fine di tener conto dei limiti finanziari e tipologici di spesa imposti dalla normativa richiamata in premessa e della modalità di determinazione del trattamento economico accessorio onnicomprensivo»;
- in data 26.05.2022, contestualmente alla assegnazione, a cura del Presidente del C.R., del provvedimento in parola alla I Commissione permanente per il disimpegno di quanto di regolamentare competenza, è sopravvenuta la (per lo più rituale sul piano dell'iter legis) Scheda di Analisi Tecnico-Normativa (c.d. Scheda ATN) relativa alla proposta di legge de qua, siccome redatta dalla I Commissione Consiliare Permanente Affari istituzionali - Amministrazione Civile,



Rapporti internazionali, Autonomie e piccoli comuni, Affari Generali, Sicurezza delle città, Risorse umane, Ordinamento della Regione;

• *è infine sopravvenuto un ulteriore approfondimento sulla fattispecie de qua siccome operato dalla Direzione Generale Attività Legislativa del C.R., e tanto a sèguito di richiesta in tal senso ad essa formulata dallo stesso Presidente del Consiglio Regionale.*

B4) *Orbene, queste le conclusioni dell'ATN, che testé in appresso si riportano in necessaria sintesi.*

1. *La proposta è ritenuta compatibile con l'Ordinamento dell'Unione Europea (UE), siccome concernente la materia del pubblico impiego privatizzato, che, a sua propria volta, si inquadra nella materia dell'ordinamento civile (art. 117, comma 2, lett. l), e non rientra tra quelle di competenza dell'UE, siccome non mentovata negli artt. 3, 4 e 6 del Trattato sul Funzionamento dell'Unione Europea (TFUE). La ATN cura, altresì, di dare atto che «Nella relazione illustrativa si chiarisce che la corresponsione del trattamento economico ai responsabili di segreteria ed ai coordinatori dei gruppi consiliari deve avvenire nel rispetto dei limiti massimi di spesa definiti dall'art.65, co.9 della l.r. 29 giugno 2021, n. 5».*

2. *Per ciò che, poi, concerne la compatibilità della proposta con i principi costituzionali e con la normativa nazionale, la ATN rileva che:*

a) *trattasi di proposta di legge di interpretazione autentica, come tale priva di specifica regolamentazione giuridica, ma consentita nel nostro ordinamento statale, così come in altri che presentano i caratteri dello Stato di diritto e dello Stato democratico, e tanto sulla base dei principi generali e di deduzioni di ordine logico-giuridico (cfr. Corte Cost., 8 luglio 1957, n. 58);*

b) *la legge di interpretazione autentica è caratterizzata dal connotato della retroattività, precisando che Corte Cost., 2 luglio 1957, n. 118, ha chiarito che il principio della irretroattività della legge (art. 11 disp. prel cod. civ.) non è assunto, nel nostro ordinamento, a livello di parametro costituzionale se non per la legge penale (art. 25, comma 2, Cost.), mentre per le altre materie l'osservanza di tale principio «è rimessa alla prudente valutazione del legislatore, il quale però, salva estrema necessità, dovrebbe ad esso attenersi essendo, sia nel diritto pubblico che in quello privato, la certezza dei rapporti preteriti (anche se definiti in via di giudicato, transazione ecc.) uno dei cardini della tranquillità sociale e del vivere civile»;*

c) *la proposta de qua appare diretta ad innovare l'ordinamento giuridico regionale con efficacia retroattiva, atteso che:*

c.1) *l'esclusione dal campo di applicazione dell'art. 23, comma 12-ter, della L.R. n. 1/2012 dei responsabili di segreteria e dei coordinatori dei gruppi consiliari, che svolgono la loro attività presso gli Uffici di diretta collaborazione degli organi politici del Consiglio Regionale, riconoscendo loro il medesimo trattamento economico dei titolari di posizione dirigenziale di III livello semplice, pari all'80% della retribuzione di posizione del Segretario generale, costituisce un'evidente innovazione nell'ordinamento giuridico regionale, in quanto si prevede una deroga espressa non contemplata dalla lettera della legge (art.23, commi 12-bis, 12-ter e 12-quater), la quale ultima si riferisce, invece, indistintamente a tutto il personale assegnato agli Uffici di diretta collaborazione;*

c.2) *la proposta espressamente prevede che:*

• *«il trattamento economico [dei responsabili di segreteria e dei coordinatori dei gruppi consiliari, n.d.r.] rimane definito dall'art. 15, comma 5, del regolamento recante "Ordinamento amministrativo del Consiglio regionale" approvato con delibera dell'Ufficio di Presidenza del Consiglio regionale n.369 del 27 febbraio 2015, pubblicato sul BURC n 15 del 4 marzo 2015»;*

• *tale regolamento, però, è stato, dapprima, modificato con deliberazione dell'Ufficio di Presidenza n. 164/2019 e, da ultimo, con le sopra richiamate deliberazioni n. 22 e n. 23 del 29.04.2021;*

• *il di codesto art. 15 è stato espunto dall'ordinamento giuridico regionale, prevedendone il drafting a cura della Direzione Generale Attività Legislativa;*

• *all'attualità, tuttavia, non risulta la pubblicazione del nuovo ordinamento amministrativo del C.R. siccome modificato ed aggiornato appunto (anche) sulla scorta di tale detto drafting, né esso è rinvenibile tra i provvedimenti degli organi di indirizzo politico della Regione), con la precisazione (contenuta nella deliberazione n.23) che esso «non può più trovare applicazione», e tanto appunto in ragione della introduzione dei suddetti commi 12-bis, ter e quater.*

d) *non vi è dubbio alcuno che la proposta in parola si qualifichi come di legge di interpretazione autentica innovativa e con efficacia retroattiva, consistendo l'innovazione nella reviviscenza di una norma (l'art. 15 e, segnatamente, il di codesto comma 5, del previgente ordinamento amministrativo del C.R.) non più in vigore siccome espunta dall'Ordinamento giuridico regionale mercé le più volte ricordate deliberazioni dell'Ufficio di Presidenza n.22/2021 e n.23/2021.*

3) *La ATN ritiene, però, che la proposta contrasti con:*

****** *l'art. 117, comma 2, lett. l), Cost.;*



** il CCNL relativo al personale del Comparto Funzioni Locali per il triennio 2016-2018;

** il CCDI per il personale non dirigenziale per il triennio 2018-2020,

atteso che la disciplina del pubblico impiego privatizzato (d.lgs. n. 29/1993, poi sostituito dal d.lgs. n. 165/2001) -- evidenzia, tra l'altro, la ATN che l'art. 3 del d.lgs. n. 165/2001 (TUPI) stabilisce che «Le disposizioni del presente decreto costituiscono principi fondamentali ai sensi dell'articolo 117 della Costituzione. Le Regioni a statuto ordinario si attengono ad esse tenendo conto delle peculiarità dei rispettivi ordinamenti» --, rientrando nella materia "ordinamento civile", è di competenza esclusiva statale;

** con gli artt. 3, 81 e 97 Cost., atteso che essa confliggerebbe «con il principio di ragionevolezza e di eguaglianza tra i lavoratori, il principio del buon andamento della Pubblica Amministrazione ed infine, il principio dell'obbligo di copertura finanziaria delle leggi».

Riportandosi a Corte Conti n. 217/2019/PARI, la ATN reputa che, con l'art. 15, comma 5 (espunto dalle sopra ricordate deliberazioni n.22/2021 e n.23/2021 del consiliare U.d.P.), dell'ordinamento amministrativo del Consiglio Regionale, e con DPCR n. 16 del 17.04.2019, fosse stata introdotta «di fatto una nuova figura apicale sine titolo, con trattamento economico in parte equiparato a quello dei dirigenti, come ribadito nella successiva Delibera n.115/2018 delta Corte dei Conti - sezione regionale di controllo», mentre «l'art. 12 ter della l.r. n. 1/2012, come modificato dalla l.r. 2/2021, prevede espressamente che "Per il personale assegnato agli uffici di diretta collaborazione, in applicazione di quanto stabilito dal comma 2 dell'articolo 14 del decreto legislativo 165/2001, tutte le voci del trattamento economico accessorio (omissis), sono sostituite da un unico emolumento onnicomprensivo (...)" non evidenziando alcuna differenziazione di ruoli, rispetto ai coordinatori dei gruppi consiliari ed ai responsabili di segreteria». Invece, «Nelle Delibere dell'Ufficio di Presidenza del Consiglio regionale nn.22 e 23 del 29 aprile 2021, dapprima si richiama il Testo Unico in materia di Pubblico Impiego (d.lgs. 165/2001), poi con regolamento – al di là dei profili della competenza, su cui si è argomentato finora, si tratta di un atto normativo di legislazione secondaria che, per il criterio gerarchico, non può contrastare con leggi o atti aventi forza di legge – si attribuiscono indennità dirigenziali (commisurate all'80% della retribuzione di posizione del Segretario Generale del Consiglio) ai Capi staff degli Organismi di vertice del Consiglio, attribuendo di fatto, agli stessi lo status di dirigente, sostanziando una violazione di legge, in particolare dell'art. 97 Cost., con conseguenziale danno erariale alle finanze pubbliche».

B5) A conclusioni diametralmente opposte giunge, invece, la Direzione Generale Attività Legislativa, in persona del di essa Direttore, l'Avv. Magda Fabbrocini, la quale, dopo una conferente premessa in ordine alla figura della legge di interpretazione autentica, ritiene, in primis, che la proposta che qui occupa «non stravolge il contenuto delle norme innovative, né abroga alcunché ma si limita a meglio chiarire il portato della disposizione, risolvendo dubbi interpretativi e fornendo indicazioni più precise rispetto ai destinatari del provvedimento, dando luogo così ad una interpretazione estensiva della norma stessa (minus dixit quam voluit); tale intervento è dunque senza dubbio da ritenersi istituzionalmente giustificato». L'Avv. Fabbrocini evidenzia, quindi, che le disposizioni, di cui ai commi 12-ter e quater, «avevano riguardo esclusivamente al personale costituente gli Uffici di diretta collaborazione ad eccezione dei responsabili di tali Uffici, la cui disciplina, ivi compreso il trattamento economico differenziato, restava regolamentata dall'art. 15, comma 5, dell'ordinamento degli Uffici del Consiglio regionale vigente al momento dell'approvazione della citata legge regionale n. 2/2021», e che «La mancata esplicita indicazione della figura del responsabile dell'Ufficio non induce a propendere per la inclusione di esso nella indistinta categoria del personale di diretta collaborazione, se si tiene in debito conto quanto disposto nell'ultimo periodo del comma 12-ter del citato art. 23 dove si parla di "... omissis ... di ulteriori prestazioni richieste dai responsabili degli Uffici", lasciando intendere, quindi, che il portato in oggetto è riferibile solo al personale di diretta collaborazione e non anche ai responsabili, la cui disciplina continuava a rinvenirsi nell'art. 15 dell'ordinamento e ciò anche in assenza di un esplicito richiamo all'articolo stesso».

Attese, quindi, le difficoltà interpretative ingenerate dalla formulazione della norma, il consiliare Ufficio di Presidenza, pel tramite delle proprie deliberazioni n.22/2021 e n.23/2021, «ha inteso farsi interprete della volontà consiliare trasfusa nella proposta di legge in oggetto, operando, quindi, in assenza di una chiara disposizione normativa al riguardo», di talché «si può senz'altro ritenere che la proposta di legge in oggetto non presenta alcun carattere innovativo, ma si limita, nel rispetto dei canoni dell'interpretazione autentica, a meglio chiarire ed esplicitare il portato delle disposizioni in esame». Difatti, la proposta chiarisce e precisa «che, entro i limiti massimi di spesa definiti dall'art. 65, comma 9, della legge regionale n. 5 del 29 giugno 2021, ai responsabili di segreteria ed ai coordinatori dei gruppi consiliari spetta il trattamento economico definito dall'art. 10, comma 1, lettera e) del vigente Ordinamento amministrativo del Consiglio regionale».

Il séguito della nota dell'Avv. Fabbrocini, che è opportuno riprodurre qui pressoché integralmente -- e non solo perché per significative parti ripercorre, reiterandole, argomentazioni proprio da questo Organismo espresse con il proprio



parere n.4/2019 (già qui sopra mentovato quatenus opusque di attuale "precipitata" conferenza molto parzialmente ritrascritto; cfr. in note n.4 e n.5) --, ben chiarisce, altresì, quanto segue:

«Tale previsione non si pone in contrasto con le statuizioni della Corte dei Conti, Sezione Giurisdizionale della Campania n. 179/2019 e successive, né con la sentenza della Corte Costituzionale n. 146/2019 che ha dichiarato l'illegittimità costituzionale del 2° comma dell'art. 58 della L.R. n. 20/2002.

Infatti, la Procura regionale e la Sezione regionale della Corte dei Conti non hanno sollevato questione di legittimità costituzionale in ordine all'art. 58, comma 1, nella considerazione che le indennità ivi previste sono state determinate in base alla legge statutale e ai contratti collettivi di comparto.

Ripercorrendo l'evoluzione della disciplina in materia giova ricordare che la LR. n. 11 del 4/7/1991 "Ordinamento amministrativo della Giunta Regionale", all'art. 16 rubricato "Segreterie particolari", prevedeva l'attribuzione ai responsabili delle segreterie del Presidente della Giunta regionale, del Vice-Presidente e degli Assessori), nel periodo di espletamento dell'incarico, di un'indennità pari a quella riconosciuta ai responsabili dei Servizi.

L'art. 58 della L.R. n. 10 dell'11/8/2001 aveva esteso il detto emolumento ai Coordinatori responsabili delle strutture di cui all'art. 14 della L.R. n. 15 del 25/8/1989 (segreterie particolari del Presidente del Consiglio regionale, componenti dell'Ufficio di Presidenza, Presidenti delle Commissioni e Presidente del Collegio dei revisori) ed ai Coordinatori responsabili delle segreterie dei Gruppi consiliari, limitandolo alla misura del 50% dell'indennità dei responsabili di Servizio, misura poi rideterminata nel 65% con l'art. 2, comma 1, della L.R. n. 20 del 3/9/2002.

Successivamente, la L.R. n. 1 del 27/1/2012, all'art. 23, comma 12, ha demandato all'Ufficio di Presidenza la potestà di disciplinare con regolamento l'ordinamento del Consiglio regionale, disponendo l'abrogazione della LR. n. 15 del 25/8/1989 dalla data dell'entrata in vigore del regolamento stesso.

Il nuovo "Ordinamento consiliare" veniva definitivamente approvato con delibera dell'Ufficio di Presidenza n. 369 del 27/2/2015; il regolamento rimodulava la struttura organizzativa degli uffici amministrativi, tenendo conto delle esigenze di razionalizzazione e di contenimento della spesa pubblica.

In particolare, l'art.15, rubricato "Uffici di diretta collaborazione e supporto agli organi Politici", al comma 4 prevedeva che alla gestione operativa degli uffici di diretta collaborazione fosse preposto un coordinatore amministrativo (per i gruppi consiliari) ovvero un responsabile di segreteria (per gli altri organi politici), con compiti di coordinamento e controllo delle risorse umane.

In base al successivo comma 5, ai coordinatori dei Gruppi consiliari con consistenza pari o superiore a 4 consiglieri ed ai responsabili di segreteria spettava il solo trattamento economico dei titolari di posizione dirigenziale di III livello semplice; anche il trattamento dei coordinatori amministrativi dei Gruppi con meno di 4 consiglieri, da definire all'atto della designazione, non poteva superare il limite massimo in tal misura fissato.

Con L.R. n. 6 del 30/5/2019 è stata disposta l'abrogazione del richiamato art. 58 della L.R. n. 10 del 11/8/2001, nonché delle LR. n. 20/2002 e n. 25/2003; mentre la successiva L.R. n. 1 del 27/1/2021 ha modificato l'art. 23 della L.R. n. 1/2012, inserendo commi, già riportati in precedenza.

La Corte Costituzionale, con sentenza n. 146 del 14/6/2019, intervenuta subito dopo l'abrogazione disposta con la citata L.R. n. 6/2019, ha dichiarato l'illegittimità costituzionale:

a) dell'art. 2 della L.R. n. 20/2002, nella parte in cui sostituisce il comma 2 dell'art. 58 della L.R. n.10/2001;

b) dell'art. 1, comma 1, della L.R. n. 25/2003, nella parte in cui aggiunge il comma 4 all'art. 58 della L.R. n. 10/2001.

La decisione del Giudice delle leggi non ha interessato l'art. 58 nella parte, comma 1, che prevedeva l'attribuzione ai coordinatori delle segreterie dei gruppi consiliari dell'indennità parametrata a quella dei responsabili di servizio.

Sulla base di tali considerazioni ed in sostanziale continuità con le precedenti statuizioni, l'Ufficio di Presidenza è intervenuto con le delibere n. 22 e 23 del 29/4/2021 dando attuazione a quanto previsto dalle intervenute modifiche legislative alla legge regionale n. 1/2012, senza attribuire alcun beneficio ulteriore o diverso rispetto a quelli finora percepiti.

D'altronde, l'attribuzione della sola indennità di posizione del dirigente opera quale mero parametro economico in considerazione delle attività svolte e quindi non dà luogo ad alcun riconoscimento della qualifica dirigenziale da un punto di vista giuridico. Pertanto, appaiono prive di pregio le considerazioni in ordine all'invasione di campo dell'ordinamento civile in quanto si sarebbe data luogo alla creazione di nuove figure apicali ulteriori rispetto a quelle esistenti.

Prive di pregio appaiono anche le valutazioni sul presunto contrasto con i principi di ragionevolezza, di eguaglianza tra i lavoratori e, quindi, di buon andamento della pubblica amministrazione, laddove, l'aver operato una distinzione economica in ragione delle funzioni svolte appare al contrario l'applicazione del principio della giusta retribuzione in rapporto alla qualità ed alla quantità del lavoro prestato.



3. Circa la seconda richiesta di parere, già generalizzata nel primo paragrafo del qui corrente capitolo, v'è da dire che essa è stata immediatamente soppesata dal Presidente della Consulta e dal di questa Collegio come di oltremodo rilevante importanza, e tanto non solo e non tanto perché dai richiedenti dichiarata come dotata di carattere d'urgenza, ma in particolare per i di essa svariati presupposti giuridici/normativi e procedimental/provvedimentali nonché per i risvolti economico/finanziari/produttivi, nonché anche sanitari e sociali. E, benvero, la richiesta di parere in questione ha riguardato una problematica molto sentita dall'apparato produttivo dell'allevamento bufalino e latteario/caseario, cioè vertente sulla legittimità di atti (afferenti alla programmazione di interventi per la eradicazione delle malattie infettive delle specie bovina e bufalina nonché alla nomina di un Commissario Straordinario per l'attuazione del predetto programma) della Giunta e del Presidente della Giunta regionale in carenza di approvazione da parte del Consiglio regionale e delle competenti Commissioni consiliari, problematica, peraltro, balzata agli onori della cronaca non solo locale e regionale, ma anche nazionale.

La avanzata richiesta di urgente intervento consultivo, pertanto, ha comportato immediato, intenso, impegno del Presidente, della Consulta e in specie dei relatori sia sul piano dell'istruttoria (sviluppatasi sulla scorta di numerose interlocuzioni -- richieste di documentazione e riscontri incrociati -- con vari Organi e Uffici regionali, nonché sulla base di audizione di un Consigliere regionale, l'On. Maria Muscarà, del Gruppo Movimento 5 Stelle) che sul piano dell'approfondimento e della stesura del parere.

Più analiticamente, per approdare alla approvazione del parere richiesto la Consulta s'è riunita in cinque occasioni (il 25.08.2022, il 07.09.2022, il 14.09.2022. e il 27-30.09.2022).

Di nessuna pertinenza è infine il richiamo alla mancanza di copertura finanziaria ed il presunto contrasto con l'art. 81 Cost., in quanto il legislatore regionale è già intervenuto con la L.R. n. 5 del 29 giugno 2021, che, all'art. 65, comma 9, ha espressamente indicato il tetto massimo delle risorse finanziarie destinate allo scopo».

*

C) Tanto necessariamente in via preliminare premesso e evidenziato, la Consulta quanto segue, e in conclusione,

CONSIDERA

La Consulta pienamente condivide le osservazioni, sopra integralmente trascritte, e che si abbiano per qui integralmente riportate, dell'Avv. Magda Fabbrocini, n.q. di Direttore responsabile della Direzione Generale Attività Legislativa del C.R. della Campania, e ciò anche perché significativamente ripercorrono e reiterano quelle, medesime, da questo Organismo già operate a mezzo del proprio precedente parere n.4/2019.

A tali osservazioni vanno aggiunte due residuali considerazioni finali.

1. *Le «difficoltà applicative» imputate alla «scarsa chiarezza delle disposizioni innovative dell'art. 23 della L.R. 1/2012», [che] «non consentiva di attribuire ai responsabili degli Uffici trattamenti economici determinati con criteri diversi da quelli stabiliti dai citati commi 12-ter e 12-quater», si sono determinate unicamente in ragione della mancata effettuazione, da parte della stessa Direzione Generale Attività Legislativa, del drafting normativo in relazione all'art. 15, comma 5, dell'ordinamento amministrativo del Consiglio Regionale²⁸, siccome espunto dalle sopra ricordate deliberazioni n.22/2021 e n.23/2021 del consiliare Ufficio di Presidenza, sicché non si è provveduto a sostituirlo con disposizione normativa equivalente e, così, a opportunamente reintrodurlo.*

2. *Ciò nonostante, l'attività dei coordinatori e dei responsabili degli uffici di diretta collaborazione è proseguita, e non avrebbe potuto essere diversamente, attesa la incontestabile indispensabilità di tale attività per il regolare funzionamento del Consiglio Regionale, che, in mancanza, si sarebbe trovato nella materiale impossibilità di correttamente esercitare la sua propria funzione istituzionale, e tanto con gravissime e agevolmente immaginabili conseguenze di ordine sociale, politico e economico sulla vita dei cittadini della regione Campania».*



Nel corso della **seduta del 25.08.2022 la Consulta**, dopo ampia discussione sviluppatasi sulla base della richiesta e della ancora piuttosto scarna documentazione posta a corredo di essa, anche al fine di focalizzare i più corretti binari conoscitivi e interpretativi della questione, ha ritenuto opportuno di:

- chiarire alcuni aspetti relativi alla non ricorrenza delle condizioni vettrici il licenziarsi il parere secondo i normati tempi dell'urgenza (cioè entro dieci giorni dalla richiesta), giacché sussistente un termine da Regolamento più ampio entro cui la Consulta è impegnata a fornire risposta;
- rappresentare l'opportunità che si assumesse preliminarmente conoscenza degli atti presupposti assunti dalla Giunta e dal Presidente della Giunta e degli eventuali successivi atti conseguenti
- necessariamente tenere distinti i piani della valutazione relativa all'atto che approva il piano di emergenza da quella relativa all'atto di nomina del Commissario straordinario che deve attuarlo, trattandosi di aspetti che soggiacciono a diversi approcci valutativi da parte del Consiglio regionale o dei suoi organi e che hanno ricadute differenti;
- rammentare che, con le modifiche dello Statuto regionale e in termini di Regolamento per alcuni tipi di incarichi, è prevista l'espressione di un gradimento sulle nomine di competenza degli organi di governo regionale e che, di solito, ciò avviene entro un dato termine, trovando applicazione l'istituto del silenzio assenso.

Sicché, dopo ampia discussione, già il 25.08.2022 la Consulta ha deliberato di:

- condurre una preventiva attività istruttoria e chiedere con urgenza agli Organi competenti gli atti e le informazioni necessarie;
- indirizzare, pertanto, una nota al Presidente del Consiglio Regionale, ai Presidenti della V e della VIII Commissione consiliare e al Segretario Generale al fine di ricevere notizie circa le iniziative adottate, nell'esercizio delle rispettive funzioni istituzionali, in relazione ai provvedimenti indicati nella richiesta di parere;
- riservarsi l'emissione del parere in relazione all'esito della istruttoria, manifestando l'intendimento di emetterlo nel minor tempo possibile e comunque nel rispetto del termine previsto dal Regolamento della Consulta (30 giorni dal ricevimento della richiesta);
- indirizzare una nota ai consiliari Capigruppo richiedenti per tenerli informati delle decisioni assunte;
- rimettere al proprio Presidente, attesa l'esigenza di tenere stretti i tempi, la definizione della corrispondenza da intrattenere con gli interlocutori da coinvolgere;
- **nominare, acquisitane la disponibilità, relatore il Prof. Avv. Antonio Palma e correlatore l'Avv. Adolfo Russo.**

Nel corso della propria seduta del 07.09.2022 il Presidente Prof. Avv. Alfonso Furgiuele ha:

- informato il Collegio di avere il 06.09.2022 accusato recapito, presso il proprio indirizzo professionale, di una nota mail, prot. 111 di pari data (siccome dal Presidente sempre via mail inoltrata alla Struttura di supporto), a firma del Consigliere regionale Maria Muscarà, richiedente di essere convocata in audizione per fornire un contributo volto alla rapida definizione del parere richiesto dai Capigruppo dei partiti di opposizione, all'ordine del giorno della seduta odierna;
- ha ceduto la parola ai relatori per aggiornamenti sul parere e sulla relativa istruttoria, anche in ragione della opportunità o meno di assumere ulteriori elementi rispetto a quelli pervenuti dal Presidente del Consiglio regionale (prot. n.14969 del 01.09.2022), dai Presidenti delle Commissioni permanenti V e VIII (prot. 14982 del 01.09.2022), oltre che dagli uffici dei Capigruppo richiedenti (mail del 28.08.2022).



Di talché, il Prof. Avv. Antonio Palma e l'Avv. Adolfo Russo hanno rappresentato:

- che, sebbene gli elementi sinora raccolti delineanti un quadro sufficientemente chiaro a orientare il parere, tuttavia **sussistente l'esigenza di un perfezionamento istruttorio volto ad acquisire le valutazioni della Giunta in ordine alla dedotta propria competenza alla approvazione del Programma obbligatorio di eradicazione dalle malattie infettive delle specie bovina e bufalina in Regione Campania**, come del resto rinvenibile in lettura nella deliberazione n. 104 dell'08.03.2022;
- **come ertamente utile**, in questa prospettiva, **la convocazione in audizione dell'On. Maria Muscarà**, e tanto **per verificare l'eventuale offerta di elementi conoscitivi ulteriori** rispetto a quelli già acquisiti per il rilascio del parere.

A tal punto, la Consulta, dopo ampia discussione -- considerata la delicatezza dell'argomento in discussione, valutata l'esigenza di assicurare ai diversi organismi istituzionali coinvolti la possibilità di contribuire a una compiuta rappresentazione giuridica della vicenda de quo e quindi conseguire un perfezionamento istruttorio, temperata l'esigenza di dare risposte in tempi rapidi -- ha deliberato di:

- discutere il parere in una prossima ravvicinata seduta;
- **indirizzare, a firma del Presidente, una nota alla Giunta regionale, tramite il Capo di Gabinetto del Presidente della Giunta, per ricevere elementi di chiarimento in ordine alla dedotta competenza della Giunta all'approvazione del Programma di cui alla delibera n. 104 dell'08.03.2022;**
- **convocare in audizione l'On. Maria Muscarà** in apertura della successiva seduta.

La seduta della Consulta del 14.09.2022 ha visto il Presidente informare il Collegio che:

- proprio nel giorno in cui s'era tenuta la seduta del 07.09.2022 alla Consulta era stata recapitata una nota a firma di più avvocati nella qualità di difensori in giudizio di molteplici aziende zootecniche operanti nella Provincia di Caserta e siccome ricorrenti al T.A.R. per la Campania (Napoli) avverso il Programma obbligatorio di eradicazione delle malattie infettive della specie bovina e bufalina in Regione Campania, approvato con delibera della Giunta Regionale dell'8 marzo 2022, n. 104; nota in cui i firmatari avevano svolto considerazioni sulla vicenda e, anche sulla base della memoria redatta dalla Direzione Legislativa del Consiglio, erano pervenuti a conclusioni sui limiti delle competenze istituzionali della Giunta; la Consulta ha preso atto di tale contributo;
- con mail del 09.09.2022 **l'On. Maria Muscarà aveva comunicato di non essere in condizione**, per ragioni di salute, **di prendere parte alla convocata audizione su sua richiesta per la data proprio del 14.09.2022** e aveva partecipato la sua più probabile **disponibilità a decorrere dal giorno 20.09.2022**; la Consulta ha preso atto e ha deciso di risersarsi;
- a valle della seduta del 07.09.2022, come deliberato dalla Consulta, **era stata indirizzata al Capo di Gabinetto del Presidente della Giunta regionale una nota a sua propria presidenziale cura e firma, siccome integrante richiesta di elementi di chiarimento circa la dedotta competenza della Giunta all'approvazione del Programma di cui alla di essa deliberazione n. 104 dell'08.03.2022 (cfr. prot. 15340/u del 07/09/2022);**
- nella mattinata **proprio del 14.09.2022 era pervenuta una nota di riscontro del Capo di Gabinetto della Giunta di chiarimenti richiesti (cfr. prot. 14894/UDCP/GAB/CG del 14.09.2022).**

Dalla susseguente collegiale riflessione sono emersi elementi sintetizzabili nella diversa prospettiva in cui si è mossa la Giunta alla luce delle leggi regionali regolanti la materia; nella necessità di centrare le valutazioni della Consulta nel rigoroso rispetto di quanto previsto dall'articolo 4 della Legge regionale 23 luglio 2018, n. 25; nella esigenza di avere presente la lettera dell'articolo 26 dello Statuto regionale; come pure di tenere distinte le diverse chiavi di lettura che la vicenda propone, quella più propriamente giuridica da quella



istituzionale incidente sulla diversità di ruolo tra gli attori coinvolti; nella comune valutazione della necessità di adeguati approfondimenti ai fini del parere.

Pertanto, a seguito di diffusa discussione **la Consulta ha convenuto:**

- di conferire incarico al Segretario di nuovamente convocare in audizione l'On. Maria Muscarà;
- che il parere dovesse tenere in doverosa e opportuna considerazione gli elementi di novità contenuti nella sopra cennata nota di chiarimento forniti dagli Uffici della Giunta regionale.

Conclusivamente rilevante sul piano del perfezionamento non solo istruttorio s'è rivelata, quindi, essere la seduta della Consulta del 27.09.2022, sospesa e con prosecuzione il 30.09.2022.

In tale occasione, **presente l'On. Consigliere regionale Maria Muscarà**, cui dalla Consulta è stato tributato ringraziamento per la disponibilità a dare un contributo alle riflessioni in atto sulla vicenda, **è stata dal Collegio audita su sua richiesta**. Sicché l'On. Muscarà ha riassunto le ragioni del proprio intervento richiamando i contenuti della richiesta inviata alla Consulta (cfr. prot. 111 del 6/9/2022), e in questa sede evidenziando che

- l'abbattimento delle specie bufaline per il contrasto alla brucellosi ha generato ricadute di non poco conto per le principali attività economiche del casertano,
- tutto ciò è avvenuto in assenza di norme procedurali tecniche del Ministero,
- il programma di eradicazione della brucellosi ha rilevanza anche sul piano sanitario, ambito che richiederebbe un coinvolgimento del Consiglio e una partecipazione degli allevatori,
- nonostante le ripetute richieste, non era stato ancora possibile avere un confronto sul tema in Consiglio regionale ed anche gli allevatori non avrebbero avuto occasione di rappresentare le loro ragioni,
- troppo spesso la Giunta aveva proceduto, e procede, da sola nel silenzio del Consiglio regionale,
- in relazione alla specifica questione in esame, ciò è risultato particolarmente pregiudizievole dal momento che, per la natura e le ricadute del "Programma", sarebbe stato invece auspicabile e maggiormente opportuno un preventivo confronto anche con gli allevatori, in specie quelli, più colpiti, delle aziende casertane,

è pervenuta a chiedere alla Consulta di chiarire se la Giunta poteva approvare il "Programma" senza il coinvolgimento del Consiglio e, in definitiva, se il procedimento adottato per l'approvazione del "Programma" fosse stato, o meno, corretto sul piano procedimentale.

Concluso l'intervento dell'On. Maria Muscarà, il Presidente Prof. Avv. Alfonso Furguele ha assicurato che la richiesta rinnovata, al pari di quella dei Consiglieri di opposizione richiedenti, avrebbe rinvenuto puntuale risposta nel parere.

A tal punto:

- dal componente relatore Prof. Avv. Palma segnalato al Consigliere, per quanto possa occorrere, che la Consulta non è chiamata ad entrare nel merito della vicenda, mentre il suo coinvolgimento è limitato ai soli profili e riflessi squisitamente giuridici, congiuntamente al componente correlatore Avv. Adolfo Russo ha rassicurato che nel parere in via di definizione si sarebbe tenuto conto, in giusto peso, sia di quanto rappresentato, sia della relazione dell'Ufficio Legislativo del Consiglio regionale, sia delle riflessioni sviluppate dai citati avvocati difensori degli allevatori nella loro propria nota;



- il componente Prof. d'Ippolito ha aggiunto che, pur comprendendo le ragioni esposte, i limiti dell'operato della Consulta discendono dalla richiesta di parere pervenuta e dal mandato istitutivo per cui le valutazioni della Consulta pertengono all'esame di congruità rispetto alle previsioni dello Statuto regionale, quello che era apparso era stata la mancanza di una attività di verifica sugli effetti del Programma, prerogativa propria del Consiglio, che ha anche natura politica in quanto momento in cui opera l'equilibrio tra organo di indirizzo e organo esecutivo.

Dal Presidente aperta, quindi, la discussione, **i relatori, previo invito, hanno illustrato la bozza di parere e hanno chiarito il se e in quale misura non solo la nota del Gabinetto della Giunta, ma anche l'audizione potessero essere state deduzioni riuscite, o meno, a incidere su di essa.** Sicché, raccolte le osservazioni dei componenti, quindi le modifiche e/o le integrazioni alla bozza di parere (che già era stata fatta circolare dai correlatori), **al termine di una ulteriore lettura congiunta e di tutti gli interventi il Presidente ha dato mandato al Segretario, che ne ha preso nota, di apportare le modifiche discusse e di rimettere il parere ai relatori per una conclusiva disamina; di talché la Consulta ha deciso di sospendere la seduta e di aggiornarsi in prosecuzione dei lavori il successivo 30.09.2022, allorquando ha curato di deliberare l'approvazione del parere** (secondo la ritrascritta testuale forma e sostanza di cui alla qui sottostante annotazione ²⁹).

²⁹ «In relazione al richiesto parere va premesso quanto segue. I signori Presidenti di cui all'oggetto richiedono alla Consulta se il Piano di eradicazione della brucellosi bufalina, approvato con delibera della Giunta regionale n. 104 dell'otto marzo c.a. ed in corso di attuazione, debba essere deliberato ed approvato dal Consiglio regionale, nonché se il decreto del Presidente della Giunta regionale n. 72 del 27 maggio, di nomina del Commissario straordinario per l'attuazione del Piano, debba essere soggetto al gradimento previsto dall'art. 48 dello Statuto, con le modalità ed i tempi previsti dall'art. 76, comma 4 e dall'art. 24 del Regolamento interno del Consiglio regionale: più in particolare, richiedono alla Consulta di voler precisare, ai sensi dell'art. 57 dello Statuto regionale, se la citata delibera n. 104 ed il citato decreto n. 72 possano essere considerati legittimi, attesa la mancata approvazione da parte del Consiglio regionale e da parte delle competenti Commissioni consiliari.

La richiesta di parere, datata 22 agosto, è pervenuta alla Consulta il 24 agosto, provocando la successiva riunione dell'Organismo statutario in data 25 agosto.

La Consulta, ai fini della più rapida definizione della questione, ha disposta istruttoria, richiedendo, in data 30 agosto, a tutti gli uffici competenti documentazione e relazioni illustrative, istruttoria regolarmente espletata.

Riunitasi in data 7/9/2022, veniva disposta ulteriore richiesta istruttoria ai competenti uffici della Giunta regionale, nonché si accoglieva l'istanza di audizione della Consigliere regionale Maria Muscarà, che chiedeva rinvio per ragioni di impedimento personale.

Perveniva inoltre alla Consulta, in data 7/9/2022, nota a firma dell'avv. Antonio Sasso e altri, difensori di alcuni imprenditori del settore.

In data 14/9/2022 perveniva nota a firma del Capo di Gabinetto del Presidente della Giunta regionale contenente riscontro a richiesta di elementi istruttori da parte della Consulta.

In data 27/9/2022, la Consulta si riuniva per ascoltare il Consigliere Maria Muscarà che aveva precedentemente chiesto di essere ricevuta in audizione. Nella occasione il Consigliere esprimeva le ragioni alla base della sua richiesta come raccolte nel verbale della medesima seduta.

o o o

In fatto, va precisato che a seguito delle risultanze della Conferenza dei Capigruppo consiliari del 22/4/2022, il Piano d'intervento e contrasto della brucellosi bufalina veniva, in data 26/4/2022, assegnato alla quinta ed ottava Commissione consiliare permanente, per l'esame congiunto, con provvedimento del Presidente del Consiglio regionale On. Le Gennaro Oliviero.

Il Decreto presidenziale n. 72 del 27/5/2022 veniva assegnato alla Commissione consiliare permanente per il gradimento in data 18/6/2022.

Le Commissioni consiliari, chiamate all'esame della delibera di Giunta regionale n. 104/2022, davano impulso all'istruttoria con audizioni, ed in data 12 luglio hanno infine stabilito di rinviare l'esame ed aggiornarsi ad altra data.

Considerata



La richiesta pervenuta alla Consulta è ammissibile, in quanto avanzata da soggetti legittimati, ed avente come oggetto l'interpretazione di norme statutarie e regolamentari al fine di valutarne gli effetti sulla delibera 104/2022 della Giunta regionale.

Non costituisce limite invalicabile all'esame della Consulta l'indicazione del riferimento alle norme statutarie presunte violate da parte degli istanti, poiché è proprio di Organi aventi competenza di interpretazione statutaria a partire dal dato normativo indicato ed esaminare la questione ad essa posta alla luce della complessiva normativa statutaria e delle rationes che la ispirano.

Inoltre, dai fatti esposti, incontrovertibilmente risultanti dalla documentazione inviata alla Consulta, consegue che pacificamente sia stata ritenuta la competenza del Consiglio, si vedrà poi a che titolo, e che il relativo procedimento, rivolto all'esame del provvedimento, abbia avuto impulso.

La questione in diritto concerne il problema di definire se gli effetti giuridici del provvedimento di Giunta regionale 104/22, tenendo conto della sua natura urgente ed emergenziale, e del suo contenuto, possano ritenersi giuridicamente legittimi, pur essendo il Piano di intervento stato approvato dalla sola Giunta.

In merito alle questioni poste, il Capo di Gabinetto del Presidente della Giunta regionale, avv. Maurizio Borgo, con nota del 14 settembre ha evidenziato quanto segue: la competenza della Giunta regionale all'approvazione del Piano di eradicazione è stabilita dall'art. 1, comma 1, della legge regionale n. 3 del 1/2/2005, che prevede che la Giunta, d'intesa con il Ministero della Salute e in conformità agli indirizzi dell'Unione Europea, procede annualmente alla valutazione, alla verifica ed alla modifica ed integrazione dei piani straordinari di profilassi e risanamento e che, in coerenza con l'indicata disposizione, l'art. 36 della legge regionale n. 5 del 29/6/2021, a sua volta, stabilisce che la Giunta regionale approva le linee guida per il contenimento e l'eradicazione delle patologie infettive ed infestive del bestiame bufalino.

Inoltre, sempre ad avviso della citata nota, l'assunto dei Presidenti dei Gruppi consiliari, per i quali l'adozione del programma si sarebbe dovuta disporre da parte del Consiglio regionale ai sensi dell'art. 26 dello Statuto regionale, risulta destituito di fondamento in quanto il menzionato articolo 26, al primo comma, dispone che il Consiglio regionale rappresenta la comunità della regione, determina l'indirizzo politico generale, esercitando le funzioni legislative e di controllo sull'attività dell'amministrazione regionale nonché di programmazione secondo quanto stabilito dallo Statuto e dalla legge.

Neppure, sempre seguendo la citata nota, la competenza consiliare all'approvazione del programma si può fondare sull'art. 26 quarto comma, lett. f), dello Statuto atteso che la relativa disposizione attribuisce al Consiglio regionale esclusivamente la valutazione degli effetti dei programmi d'intervento che siano stati deliberati con legge regionale. Dunque, in conclusione, la trasmissione della delibera di Giunta regionale 104/2022 sarebbe avvenuta ai soli fini informativi.

L'assunto della Giunta regionale va coniugato con il complesso delle norme che disciplinano il delicato equilibrio tra organo consiliare e Giunta, questione delicata per i risvolti di carattere economici e sociali che ne discendono.

In primo luogo, ai sensi dell'art. 25, comma 3, dello Statuto, il Consiglio regionale esprime la centralità politica ed istituzionale della Regione.

I gruppi politici che lo compongono esprimono detta centralità, in quanto manifestazione dei partiti e delle correnti politiche che hanno ottenuto suffragi nel territorio della regione.

Secondo consolidata giurisprudenza costituzionale, i gruppi concorrono all'espletamento delle funzioni attribuite al Consiglio regionale e in particolare alla predisposizione degli atti di indirizzo e controllo, all'acquisizione di informazioni sull'attuazione delle leggi e sui problemi emergenti dalla società regionale il che ne giustifica la loro natura di organi del Consiglio.

In tale accezione, i gruppi interpretano ed esprimono le esigenze dei territori, formulando proposte per la soluzione delle problematiche di particolare rilevanza.

Inoltre, l'art. 26, comma 1, dello Statuto, sancisce che il Consiglio esercita le funzioni di controllo sull'attività amministrativa regionale, nonché di vigilanza sui servizi regionali prestati sul territorio, ai sensi del successivo comma 4, lett. p).

Infine, l'art. 50 dello Statuto, al comma 1, stabilisce che la Giunta regionale esercita le sue funzioni nel rispetto delle direttive del Presidente della Giunta e dell'indirizzo politico determinato dal Consiglio regionale.

Dal combinato disposto di dette norme appare indiscutibile la competenza del Consiglio regionale alla valutazione quantomeno degli effetti del programma di eradicazione della brucellosi.

Tuttavia, altra considerazione è possibile articolare alla luce dell'ordinanza 8071/2022 della sezione V del Consiglio di Stato, resa ad altri fini e nel contesto decisionale di altra natura rispetto alla questione che ci occupa, in cui tuttavia



viene sollevata la questione di incostituzionalità di alcune norme contenute in una legge regionale di delegificazione perché priva dell'indicazione dei criteri generali di esercizio.

Se la legge regionale citata n. 3/2005 dovesse intendersi legge di delegificazione, è certo che apparirebbe generico il riferimento all'intesa con il Ministero della Salute e in conformità degli indirizzi dell'Unione Europea, senza specifici criteri direzionali con riferimento alla concreta situazione locale e territoriale, in quanto dall'esame in fatto del piano emergono elementi ampi di determinazione dell'azione regionale, che probabilmente eccederebbero la mera nozione di linee guida.

Per quanto concerne gli effetti del provvedimento n. 72 del 27/5/2022, va precisato che esso è stato portato all'attenzione della Commissione consiliare permanente ai fini del gradimento in data 18/6/2022 e che, conseguentemente, appare decorso il termine di giorni trenta dalla richiesta con la formazione del gradimento in senso positivo, espresso per silenzio, come precisato dall'art. 48 dello Statuto, sia pure con le modalità ed i tempi previsti dall'art. 76 comma 4 e dall'art. 24 del Regolamento interno del Consiglio regionale, a meno che non risultino adottati atti istruttori interruttivi del decorso del detto termine.

Alla luce delle dedotte argomentazioni in fatto ed in diritto, la Consulta ritiene che la delibera della Giunta regionale della Campania n. 104 del 2022 appaia legittima sul piano della competenza e legittimi i suoi effetti, ovviamente fatto salvo poi l'esame di merito delle singole disposizioni contenute in detta delibera, questione che esula dalla domanda posta all'esame della Consulta.

Del pari la competenza consiliare alla valutazione degli effetti del provvedimento sul territorio regionale e conseguente controllo, attesa la complessità delle disposizioni eccedenti la più ampia considerazione del concetto di linee guida, appare non discutibile, alla luce delle norme statutarie, e in linea con il principio di leale collaborazione tra organi costituzionalmente imposto.

I modi in cui si realizzano verifica e controllo del Piano, come approvato dalla Giunta regionale, sono ovviamente affidati alla discrezionalità del Consiglio regionale di determinare tempi e sedi del procedimento, anche nelle forme accelerative previste dal Regolamento».

Regolamento regionale 29 dicembre 2022, n. 13.

“Modifiche al Regolamento regionale 28 ottobre 2019, n. 11 (Nuova disciplina per l'assegnazione, per la gestione e per la determinazione dei canoni di locazione degli alloggi di Edilizia Residenziale Pubblica)”

La Giunta regionale

ha deliberato

Il Presidente della Giunta regionale

visto l'articolo 121, quarto comma, della Costituzione;
visto lo Statuto della Regione Campania approvato con legge regionale 28 maggio 2009, n. 6;
visto l'articolo 56, dello Statuto che disciplina la potestà regolamentare ed in particolare il comma 4;
visto il decreto presidenziale del 4 febbraio 2011, n. 23 (Direttive generali per la definizione dell'iter procedimentale per l'emanazione dei regolamenti regionali);
vista la legge regionale 18 gennaio 2016, n. 1 (Disposizioni per la formazione del bilancio di previsione finanziario per il triennio 2016 - 2018 della Regione Campania - Legge di stabilità regionale 2016);
visto il regolamento regionale 28 ottobre 2019, n. 11 (Nuova disciplina per l'assegnazione, per la gestione e per la determinazione dei canoni di locazione degli alloggi di Edilizia Residenziale Pubblica);
vista la delibera della Giunta regionale n. 717 del 20 dicembre 2022;

Emana

il seguente Regolamento:

Art. 1

(Modifiche al Regolamento regionale 28 ottobre 2019, n. 11)

1. Il Regolamento regionale 28 ottobre 2019, n. 11 è così modificato:

- a) all'articolo 22, al comma 12, le parole “di cui all'articolo 13” sono sostituite con le parole “di cui all'articolo 27”;
- b) all'articolo 28, al comma 3, le parole “di cui all'articolo 1, comma 2, della legge n. 431 del 9 dicembre 1998” sono sostituite con le parole “di cui alla legge n. 431 del 9 dicembre 1998”;
- c) all'articolo 34, al comma 5, le parole “fino al 31 dicembre 2022” sono sostituite con le parole “fino al 31 dicembre 2023”;
- d) all'articolo 36, al comma 2, le parole “in data 01 gennaio 2023” sono sostituite con le parole “in data 01 gennaio 2024”.

Art. 2
(Entrata in vigore)

1. Il presente Regolamento entra in vigore il giorno successivo alla sua pubblicazione nel Bollettino Ufficiale della Regione Campania.

Il presente regolamento regionale sarà pubblicato nel Bollettino Ufficiale della Regione Campania. E' fatto obbligo a chiunque spetti di osservarlo e farlo osservare come Regolamento della Regione Campania.

De Luca



Decreto Dirigenziale n. 23 del 23/12/2022

Dipartimento 50 - GIUNTA REGIONALE DELLA CAMPANIA

Direzione Generale 11 - DG PER L'ISTRUZIONE LA FORMAZIONE, IL LAVORO E
LE POLITICHE GIOVANILI

U.O.D. 10 - Servizio territoriale provinciale Napoli

Oggetto dell'Atto:

AVVISO PUBBLICO DI AVVIAMENTO A SELEZIONE AI SENSI DELL'ART. 16 L. N. 56 DEL 28.02.1987 E DELLA DGR N. 283 DEL 07.06.2022, PRESSO MIPAAF, DIP. DELL'ISPettorato CENTRALE DELLA TUTELA DELLA QUALITA' DELLA REPRESSIONE FRODI DEI PRODOTTI AGROALIMENTARI, UFFICIO TERRITORIALE ICQRF MERIDIONALE, DELLE SEGUENTI UNITA' DI PERSONALE: N. 1 (UNO) ADDETTO AMMINISTRATIVO, CON RAPPORTO DI LAVORO A TEMPO INDETERMINATO E PIENO. APPROVAZIONE DELLA GRADUATORIA DEFINITIVA.

IL DIRIGENTE

PREMESSO

- a) che, ai sensi del combinato disposto dell'art. 16 legge 56/87 e dell'art. 35 comma 1 lett. B) del D.lgs 165/2001, sono previsti avviamenti a selezione presso Pubbliche Amministrazioni di lavoratori da inquadrare nei livelli retributivi - funzionali per i quali è richiesto il solo requisito della scuola dell'obbligo, fatti salvi eventuali ulteriori requisiti per specifiche professionalità;
- b) che con Delibera Giunta Regionale n. 283 del 07/06/2022 pubblicata sul BURC n°50 del 13/06/2022 sono state approvate *“le procedure e le modalità operative per l'Avviamento a selezione ai sensi dell'art.16 della L.28/02/1987 n.56, di personale da inquadrare nei livelli economici e funzionali per i quali è previsto il solo requisito dell'assolvimento della scuola dell'obbligo”*;

CONSIDERATO

- a) che il Ministero delle politiche agricole alimentari e forestali – Dipartimento dell'Ispettorato centrale della tutela della qualità della repressione frodi dei prodotti agroalimentari ha richiesto, con nota prot. n. 0045159 del 01/02/2022 e successiva nota prot. n. 0250705 del 06/06/2022, l'avviamento a selezione, ai sensi dell'art.16 legge 56/87, di una (1) unità di personale da inquadrare nell'Area seconda-Fascia retributiva F1 CCNL Funzioni Centrali, con profilo professionale “Addetto Amministrativo” - cod. ISTAT 4 - a tempo indeterminato e pieno;
- b) che, come previsto dall'allegato “A” della precitata DGR n.283 del 07/06/2022, il Centro per l'Impiego territorialmente competente per la procedura è quello di Napoli Est, individuato in base alla sede dell'Amministrazione richiedente;
- c) che con Decreto Dirigenziale n. 12 del 23/09/2022, pubblicato sul BURC n.80 del 26/09/2022 e sul sito istituzionale della Regione Campania, è stato approvato l'Avviso pubblico redatto ai sensi dell'art 16 legge 56/87 e si rendevano noti i termini e le modalità di partecipazione alla procedura di avviamento alla selezione richiesta;
- d) che con Decreto Dirigenziale n. 20 del 02/12/2022, pubblicato sul BURC n. 104 del 12/12/2022 e sul sito istituzionale della Regione Campania, è stata approvata la graduatoria provvisoria e si rendevano noti i termini e le modalità di invio delle istanze di riesame;

PRESO ATTO

- a) del numero complessivo di domande presentate dai candidati, come previsto nell'Avviso pubblico D.D. n. 12/2022, attraverso la piattaforma on-line www.cliclavorocampania.lavorocampania.it che sono pari a n.415 (quattrocentoquindici);
- b) della Graduatoria Provvisoria pubblicata con DD n. 20 del 02/12/2022;
- c) che le istanze di riesame pervenute al CPI Napoli Est entro i termini previsti sono pari a n. 5 (cinque);

VISTI

- l'art. 16 della legge 56/87;
- l'art. 35, comma 1 let. B), del D.Lgs 165/2001;
- la Delibera Giunta Regionale della Campania n. 2104/2004
- la Delibera Giunta Regionale della Campania n. 283/2022;
- le nota prot. n. 0045159/2022 n. 0250705/2022 del MIPAAF;
- il D.D. n. 12 del 23/09/2022;
- il D.D. n. 20 del 02/12/2022;

RITENUTO

- a) di dover approvare la graduatoria definitiva degli ammessi, nonché l'elenco degli esclusi per mancanza di requisiti;

Alla stregua dell'istruttoria compiuta dal Centro per l'Impiego di Napoli Est, responsabile del procedimento, incardinato nella UOD 501110, e della dichiarazione di regolarità resa dal dirigente della medesima a mezzo del presente atto,

DECRETA

Per tutto quanto esposto in narrativa, che qui si intende integralmente riportato e trascritto:

1. di approvare la graduatoria definitiva degli ammessi e l'elenco dei candidati esclusi per mancanza di requisiti, che qui allegati ne formano parte integrante e sostanziale;
2. che la graduatoria definitiva è ordinata sulla base del codice di iscrizione rilasciato all'atto della presentazione della domanda al fine di salvaguardare i dati personali dei singoli candidati, e contiene nella sezione "Riesami" le motivazioni di accoglimento/non accoglimento delle istanze di riesame presentate entro i termini previsti dal D.D. n. 20 del 02/12/2022.
3. di disporre che la pubblicazione della graduatoria definitiva, nonché di tutti gli atti afferenti alla presente procedura di avviamento, sul sito internet istituzionale della Regione Campania nella sezione "Amministrazione trasparente" - sottosezione "Bandi di concorso", nella sezione "Lavoro e sviluppo" e nel Centro per l'impiego competente territorialmente;
4. di trasmettere il presente atto all'Assessore al Lavoro della Regione Campania, all'ufficio della Segreteria di Giunta per il seguito di competenza, alla Direzione Generale Istruzione, Formazione, Lavoro e Politiche giovanili per la pubblicazione nella sezione "Lavoro" del portale istituzionale e al competente ufficio per la pubblicazione sul BURC e nella sezione relativa alla L.R. n. 23 del 28/07/2017 "Regione Campania Casa di vetro"
5. il Centro per l'Impiego di Napoli Est procederà a comunicare all'Ente richiedente i nominativi, completi dei rispettivi dati anagrafici, da avviare a selezione, secondo quanto stabilito all'art 25 comma 10 e 11 della DGR 2104/2004 e ss.mm.ii;
6. avverso il presente provvedimento è possibile presentare ricorso al Giudice competente entro i termini previsti dalla normativa vigente.

GRADUATORIA DEFINITIVA DELL'AVVISO PUBBLICO DI AVVIAMENTO A SELEZIONE, AI SENSI DELL'ART. 16 LEGGE 56/1987 E DELLA DGR N. 283 DEL 07/06/2022, PRESSO MINISTERO DELLE POLITICHE AGRICOLE ALIMENTARI E FORESTALI – DIPARTIMENTO DELL'ISPettorato CENTRALE DELLA TUTELA DELLA QUALITÀ DELLA REPRESSIONE FRODI DEI PRODOTTI AGROALIMENTARI- UFFICIO TERRITORIALE ICQRF MERIDIONALE DELLE SEGUENTI UNITÀ DI PERSONALE: N. 1 ADDETTO AMMINISTRATIVO, DA INQUADRARE CON RAPPORTO DI LAVORO A TEMPO INDETERMINATO E PIENO, LIVELLO DI INQUADRAMENTO CONTRATTUALE AREA SECONDA -FASCIA RETRIBUTIVA F1, CCNL: FUNZIONI CENTRALI 2016-2018 - SEDE DI LAVORO: UFFICIO TERRITORIALE ICQRF MERIDIONALE CON SEDE IN NAPOLI VIA AMERIGO VESPUCCI N.168 - ELENCO AMMESSI

| N. | Codice Iscrizione | Punteggio anzianità | Punteggio Carico Familiare | Punteggio Reddito | Punteggio totale | Riesame |
|----|-------------------------|---------------------|----------------------------|-------------------|------------------|---|
| 1 | N° 62720191763649112022 | 6 | 3 | 0 | 109 | |
| 2 | N° 62471191231527112022 | 6 | 3 | 0 | 109 | |
| 3 | N° 6222119177166112022 | 6 | 3 | 0 | 109 | Vista l'istanza di riesame prot. n. CPI/2022/152887, di seguito le motivazioni di accoglimento/non accoglimento: 1) non si accoglie istanza di revisione in quanto il punteggio assegnato in relazione all'anzianità di disoccupazione è stato correttamente attribuito ai sensi della Deliberazione della Giunta Regionale n. 283/2022; 2) non si accoglie istanza di revisione in quanto il Decreto Dirigenziale n. 20 del 02/12/2022, pubblicato nel BURC n. 104 del 12/12/2022, ammette la possibilità di proporre istanza di rettifica avverso la graduatoria provvisoria esclusivamente in relazione ad eventuali errori materiali nell'attribuzione del punteggio ai sensi della Deliberazione della Giunta Regionale n. 283/2022. 3) non si accoglie istanza di revisione in quanto il Decreto Dirigenziale n. 20 del 02/12/2022, pubblicato nel BURC n. 104 del 12/12/2022, ammette la possibilità di proporre istanza di rettifica avverso la graduatoria provvisoria esclusivamente in relazione ad eventuali errori materiali nell'attribuzione del punteggio ai sensi della Deliberazione della Giunta Regionale n. 283/2022. |

Giunta Regionale della Campania
 Direzione Generale Istruzione, Formazione, Lavoro e Politiche Giovanili
 UOD Servizio Territoriale di Napoli
 Centro per l'Impiego Napoli Est

| N. | Codice Iscrizione | Punteggio anzianità | Punteggio Carico Familiare | Punteggio Reddito | Punteggio totale | Riesame |
|----|--------------------------|---------------------|----------------------------|-------------------|------------------|--|
| 4 | N° 621591911073165112022 | 6 | 3 | 0 | 109 | Vista l'istanza di riesame prot. n. CPI/2022/152897, di seguito le motivazioni di accoglimento/non accoglimento: 1) non si accoglie istanza di revisione in quanto il punteggio assegnato in relazione all'anzianità di disoccupazione è stato correttamente attribuito ai sensi della Deliberazione della Giunta Regionale n. 283/2022 2) non si accoglie istanza di revisione in quanto il Decreto Dirigenziale n. 20 del 02/12/2022, pubblicato nel BURC n. 104 del 12/12/2022, ammette la possibilità di proporre istanza di rettifica avverso la graduatoria provvisoria esclusivamente in relazione ad eventuali errori materiali nell'attribuzione del punteggio ai sensi della Deliberazione della Giunta Regionale n. 283/2022. |
| 5 | N° 62697191190377112022 | 6 | 3 | 0 | 109 | |
| 6 | N° 6214919134915112022 | 6 | 4 | 1 | 109 | |
| 7 | N° 62487191364767112022 | 6 | 3 | 0 | 109 | |
| 8 | N° 624371911074033112022 | 6 | 3 | 1 | 108 | |
| 9 | N° 62477191559969112022 | 6 | 2 | 0 | 108 | |
| 10 | N° 623901911390131112022 | 6 | 5 | 3 | 108 | |
| 11 | N° 626891911524325112022 | 6 | 3 | 1 | 108 | |
| 12 | N° 624361911403339112022 | 6 | 3 | 1 | 108 | |
| 13 | N° 62669191459501112022 | 6 | 4 | 2 | 108 | |
| 14 | N° 6272319119663112022 | 6 | 3.5 | 2 | 107.5 | |
| 15 | N° 624961911728709112022 | 6 | 3.5 | 2 | 107.5 | |
| 16 | N° 6222819140289112022 | 6 | 4.5 | 3 | 107.5 | |
| 17 | N° 624541911444238112022 | 2.5 | 5 | 0 | 107.5 | |
| 18 | N° 62444191365360112022 | 6 | 3 | 2 | 107 | |
| 19 | N° 62460191510347112022 | 6 | 4 | 3 | 107 | |
| 20 | N° 62638191978832112022 | 6 | 3 | 2 | 107 | |
| 21 | N° 6256419143269112022 | 6 | 3 | 2 | 107 | |
| 22 | N° 62481191225346112022 | 6 | 3 | 2 | 107 | |

Graduatoria definitiva Avviso di selezione art. 16 presso il MIPAAF

ELENCO AMMESSI

fonte: <http://burc.regione.campania.it>

Giunta Regionale della Campania
 Direzione Generale Istruzione, Formazione, Lavoro e Politiche Giovanili
 UOD Servizio Territoriale di Napoli
 Centro per l'Impiego Napoli Est

| N. | Codice Iscrizione | Punteggio anzianità | Punteggio Carico Familiare | Punteggio Reddito | Punteggio totale | Riesame |
|----|--------------------------|------------------------|----------------------------------|----------------------|---------------------|--|
| 23 | N° 62303191936706112022 | 6 | 2 | 1 | 107 | Vista l'istanza di riesame prot. n. CPI/2022/152916, di seguito le motivazioni di accoglimento/non accoglimento: 1) non si accoglie istanza di revisione in quanto l'iscrizione al collocamento mirato del candidato, ai sensi della Deliberazione della Giunta Regionale n. 283/2022, non prevede l'attribuzione di punteggio ulteriore 2) non si accoglie istanza di revisione in quanto la percentuale di invalidità superiore al 65% del candidato, ai sensi della Deliberazione della Giunta Regionale n. 283/2022, non prevede l'attribuzione di punteggio 3) non si accoglie istanza di revisione in quanto il Decreto Dirigenziale n. 20 del 02/12/2022, pubblicato nel BURC n. 104 del 12/12/2022, ammette la possibilità di proporre istanza di rettifica avverso la graduatoria provvisoria esclusivamente in relazione ad eventuali errori materiali nell'attribuzione del punteggio ai sensi della Deliberazione della Giunta Regionale n. 283/2022. |
| 24 | N° 62202191197345112022 | 6 | 1 | 0 | 107 | |
| 25 | N° 62445191792093112022 | 6 | 4 | 3 | 107 | |
| 26 | N° 627701911929687112022 | 6 | 3 | 2 | 107 | |
| 27 | N° 62236191547972112022 | 6 | 1 | 0 | 107 | |
| 28 | N° 62137191578294112022 | 5.1 | 4.5 | 3 | 106.6 | |
| 29 | N° 627331911240642112022 | 3.5 | 3 | 0 | 106.5 | |
| 30 | N° 625761911138145112022 | 6 | 4.5 | 4 | 106.5 | |
| 31 | N° 627871911096893112022 | 6 | 2.5 | 2 | 106.5 | |
| 32 | N° 62285191469812112022 | 5.3 | 2 | 1 | 106.3 | |
| 33 | N° 62439191642267112022 | 3.3 | 3 | 0 | 106.3 | |
| 34 | N° 6288019135564112022 | 3.3 | 3 | 0 | 106.3 | |
| 35 | N° 62335191978177112022 | 4.2 | 4 | 2 | 106.2 | |
| 36 | N° 62397191374155112022 | 5.2 | 3 | 2 | 106.2 | |
| 37 | N° 62172191991549112022 | 4.1 | 4 | 2 | 106.1 | |
| 38 | N° 62407191231614112022 | 5.1 | 5 | 4 | 106.1 | |
| 39 | N° 62418191364826112022 | 6 | 0 | 0 | 106 | |

Graduatoria definitiva Avviso di selezione art. 16 presso il MIPAAF

ELENCO AMMESSI

fonte: <http://burc.regione.campania.it>

Giunta Regionale della Campania
 Direzione Generale Istruzione, Formazione, Lavoro e Politiche Giovanili
 UOD Servizio Territoriale di Napoli
 Centro per l'Impiego Napoli Est

| N. | Codice Iscrizione | Punteggio anzianità | Punteggio Carico Familiare | Punteggio Reddito | Punteggio totale | Riesame |
|----|--------------------------|------------------------|----------------------------------|----------------------|---------------------|---------|
| 40 | N° 62192191394288112022 | 6 | 0 | 0 | 106 | |
| 41 | N° 62749191915404112022 | 6 | 0 | 0 | 106 | |
| 42 | N° 621951911263172112022 | 6 | 0 | 0 | 106 | |
| 43 | N° 628191911039253112022 | 6 | 1 | 1 | 106 | |
| 44 | N° 62651191556412112022 | 6 | 0 | 0 | 106 | |
| 45 | N° 6284119128902112022 | 6 | 0 | 0 | 106 | |
| 46 | N° 6239319119726112022 | 6 | 0 | 0 | 106 | |
| 47 | N° 62438191379010112022 | 6 | 0 | 0 | 106 | |
| 48 | N° 6261619182789112022 | 6 | 3 | 3 | 106 | |
| 49 | N° 622631911074874112022 | 6 | 2 | 2 | 106 | |
| 50 | N° 62816191916863112022 | 6 | 4 | 4 | 106 | |
| 51 | N° 621681911112373112022 | 6 | 3 | 3 | 106 | |
| 52 | N° 624141911671042112022 | 6 | 2 | 2 | 106 | |
| 53 | N° 622341911413885112022 | 6 | 0 | 0 | 106 | |
| 54 | N° 625481911063509112022 | 6 | 3 | 3 | 106 | |
| 55 | N° 624581911223470112022 | 6 | 0 | 0 | 106 | |
| 56 | N° 62239191711025112022 | 6 | 2 | 2 | 106 | |
| 57 | N° 62637191867975112022 | 6 | 0 | 0 | 106 | |
| 58 | N° 62805191195522112022 | 6 | 0 | 0 | 106 | |
| 59 | N° 621511911766810112022 | 6 | 0 | 0 | 106 | |
| 60 | N° 626621911214954112022 | 6 | 0 | 0 | 106 | |
| 61 | N° 622251911433278112022 | 2.6 | 3 | 0 | 105.6 | |
| 62 | N° 6286419166266112022 | 6 | 3 | 4 | 105 | |
| 63 | N° 625451911566387112022 | 6 | 2 | 3 | 105 | |
| 64 | N° 625781911533676112022 | 6 | 3 | 4 | 105 | |
| 65 | N° 622401911211509112022 | 6 | 2 | 3 | 105 | |
| 66 | N° 628681911267553112022 | 6 | 0 | 1 | 105 | |

Graduatoria definitiva Avviso di selezione art. 16 presso il MIPAAF

ELENCO AMMESSI

fonte: <http://burc.regione.campania.it>

Giunta Regionale della Campania
 Direzione Generale Istruzione, Formazione, Lavoro e Politiche Giovanili
 UOD Servizio Territoriale di Napoli
 Centro per l'Impiego Napoli Est

| N. | Codice Iscrizione | Punteggio anzianità | Punteggio Carico Familiare | Punteggio Reddito | Punteggio totale | Riesame |
|----|-------------------------|---------------------|----------------------------|-------------------|------------------|---|
| 67 | N° 6224819141656112022 | 6 | 3 | 4 | 105 | Vista l'istanza di riesame prot. n. CPI/2022/152901, di seguito le motivazioni di accoglimento/non accoglimento: 1. in merito al punto 1) non si accoglie istanza di revisione in quanto l'attribuzione del punteggio relativo al dato ISEE è stato correttamente attribuito ai sensi della Deliberazione della Giunta Regionale n. 283/2022 2. in merito al punto 2) non si accoglie istanza di revisione in quanto l'attribuzione del punteggio relativo alle persone fiscalmente a carico è stato correttamente attribuito ai sensi della Deliberazione della Giunta Regionale n. 283/2022 3. in merito al punto 3) non si accoglie istanza di revisione in quanto nella domanda di partecipazione non risulta dichiarazione alcuna in relazione alla presenza di persona fiscalmente a carico, desumibile dallo stato di famiglia entro la data di pubblicazione dell'Avviso pubblico, con grado di invalidità superiore al 65% come previsto dalla Deliberazione della Giunta Regionale n. 283/2022 |
| 68 | N° 6232919120038112022 | 6 | 3 | 4 | 105 | |
| 69 | N° 6246419121030112022 | 6 | 3 | 4 | 105 | |
| 70 | N° 6219319141750112022 | 6 | 3 | 4 | 105 | Vista l'istanza di riesame prot. n. CPI/2022/152906, di seguito le motivazioni di accoglimento/non accoglimento: 1. in merito al punto 1) non si accoglie istanza di revisione in quanto l'attribuzione del punteggio relativo al dato ISEE è stato correttamente attribuito ai sensi della Deliberazione della Giunta Regionale n. 283/2022 2. in merito al punto 2) non si accoglie istanza di revisione in quanto l'attribuzione del punteggio relativo a figli minori a carico è stato correttamente attribuito ai sensi della Deliberazione della Giunta Regionale n. 283/2022 3. in merito al punto 3) non si accoglie istanza di revisione in quanto nella domanda di partecipazione non risulta dichiarazione alcuna in relazione alla presenza di persona fiscalmente a carico, desumibile dallo stato di famiglia entro la data di pubblicazione dell'Avviso pubblico, con grado di invalidità superiore al 65% come previsto dalla Deliberazione della Giunta Regionale n. 283/2022 |
| 71 | N° 62536191965305112022 | 6 | 1 | 2 | 105 | |

Graduatoria definitiva Avviso di selezione art. 16 presso il MIPAAF

ELENCO AMMESSI

fonte: <http://burc.regione.campania.it>

Giunta Regionale della Campania
 Direzione Generale Istruzione, Formazione, Lavoro e Politiche Giovanili
 UOD Servizio Territoriale di Napoli
 Centro per l'Impiego Napoli Est

| N. | Codice Iscrizione | Punteggio anzianità | Punteggio Carico Familiare | Punteggio Reddito | Punteggio totale | Riesame |
|----|--------------------------|------------------------|----------------------------------|----------------------|---------------------|---------|
| 72 | N° 621541911805590112022 | 6 | 3 | 4 | 105 | |
| 73 | N° 62469191658152112022 | 6 | 2 | 3 | 105 | |
| 74 | N° 6246219197286112022 | 6 | 2 | 3 | 105 | |
| 75 | N° 623451911274555112022 | 3.3 | 3.5 | 2 | 104.8 | |
| 76 | N° 62600191121198112022 | 5.8 | 3 | 4 | 104.8 | |
| 77 | N° 62809191963521112022 | 4.2 | 0 | 0 | 104.2 | |
| 78 | N° 6219919158268112022 | 6 | 0 | 2 | 104 | |
| 79 | N° 62674191517387112022 | 6 | 0 | 2 | 104 | |
| 80 | N° 6247019137173112022 | 6 | 0 | 2 | 104 | |
| 81 | N° 62512191374860112022 | 6 | 2 | 4 | 104 | |
| 82 | N° 62245191967624112022 | 6 | 2 | 4 | 104 | |
| 83 | N° 6229919161099112022 | 6 | 1 | 3 | 104 | |
| 84 | N° 628021911522887112022 | 6 | 2 | 4 | 104 | |
| 85 | N° 6238319178283112022 | 6 | 0 | 2 | 104 | |
| 86 | N° 626301911212773112022 | 6 | 2 | 4 | 104 | |
| 87 | N° 62542191517612112022 | 6 | 2 | 4 | 104 | |
| 88 | N° 62229191245370112022 | 6 | 0 | 2 | 104 | |
| 89 | N° 62647191913746112022 | 6 | 2 | 4 | 104 | |
| 90 | N° 62765191982530112022 | 6 | 0 | 2 | 104 | |
| 91 | N° 62142191402668112022 | 6 | 1 | 3 | 104 | |
| 92 | N° 627751911382577112022 | 5.9 | 0 | 2 | 103.9 | |
| 93 | N° 62858191711577112022 | 4.8 | 0 | 1 | 103.8 | |
| 94 | N° 62401191678201112022 | 4.8 | 2 | 3 | 103.8 | |
| 95 | N° 628761911038141112022 | 2.1 | 4.5 | 3 | 103.6 | |
| 96 | N° 62241191221617112022 | 5.6 | 2 | 4 | 103.6 | |
| 97 | N° 625941911297745112022 | 3.2 | 3 | 3 | 103.2 | |
| 98 | N° 621641911042128112022 | 6 | 0 | 3 | 103 | |

Graduatoria definitiva Avviso di selezione art. 16 presso il MIPAAF

ELENCO AMMESSI

fonte: <http://burc.regione.campania.it>

Giunta Regionale della Campania
 Direzione Generale Istruzione, Formazione, Lavoro e Politiche Giovanili
 UOD Servizio Territoriale di Napoli
 Centro per l'Impiego Napoli Est

| N. | Codice Iscrizione | Punteggio anzianità | Punteggio Carico Familiare | Punteggio Reddito | Punteggio totale | Riesame |
|-----|--------------------------|------------------------|----------------------------------|----------------------|---------------------|---------|
| 99 | N° 626661911742410112022 | 6 | 3 | 6 | 103 | |
| 100 | N° 623381911047884112022 | 6 | 1 | 4 | 103 | |
| 101 | N° 621911911427656112022 | 6 | 2 | 5 | 103 | |
| 102 | N° 62575191996328112022 | 6 | 0 | 3 | 103 | |
| 103 | N° 62671191429166112022 | 6 | 0 | 3 | 103 | |
| 104 | N° 62311191731496112022 | 6 | 2 | 5 | 103 | |
| 105 | N° 624561911444928112022 | 6 | 0 | 3 | 103 | |
| 106 | N° 623411911793169112022 | 6 | 2 | 5 | 103 | |
| 107 | N° 628281911924077112022 | 6 | 0 | 3 | 103 | |
| 108 | N° 626571915312112022 | 6 | 2 | 5 | 103 | |
| 109 | N° 624401911187291112022 | 6 | 3 | 6 | 103 | |
| 110 | N° 6222219144335112022 | 3 | 2 | 2 | 103 | |
| 111 | N° 628561911449749112022 | 6 | 2 | 5 | 103 | |
| 112 | N° 62762191244606112022 | 6 | 0 | 3 | 103 | |
| 113 | N° 62489191295670112022 | 5.3 | 0 | 3 | 102.3 | |
| 114 | N° 621691911879317112022 | 2.2 | 0 | 0 | 102.2 | |
| 115 | N° 621711911027928112022 | 0.2 | 3 | 1 | 102.2 | |
| 116 | N° 62718191560318112022 | 5.1 | 0 | 3 | 102.1 | |
| 117 | N° 6258419179228112022 | 6 | 0 | 4 | 102 | |
| 118 | N° 6222719141471112022 | 6 | 0 | 4 | 102 | |
| 119 | N° 626451911232297112022 | 6 | 0 | 4 | 102 | |
| 120 | N° 625331911449901112022 | 6 | 3 | 7 | 102 | |
| 121 | N° 62286191575335112022 | 6 | 0 | 4 | 102 | |
| 122 | N° 625721911449944112022 | 6 | 3 | 7 | 102 | |
| 123 | N° 6234819174278112022 | 6 | 0 | 4 | 102 | |
| 124 | N° 62366191132799112022 | 6 | 0 | 4 | 102 | |
| 125 | N° 6230519195217112022 | 6 | 0 | 4 | 102 | |

Graduatoria definitiva Avviso di selezione art. 16 presso il MIPAAF

ELENCO AMMESSI

fonte: <http://burc.regione.campania.it>

Giunta Regionale della Campania
 Direzione Generale Istruzione, Formazione, Lavoro e Politiche Giovanili
 UOD Servizio Territoriale di Napoli
 Centro per l'Impiego Napoli Est

| N. | Codice Iscrizione | Punteggio anzianità | Punteggio Carico Familiare | Punteggio Reddito | Punteggio totale | Riesame |
|-----|--------------------------|------------------------|----------------------------------|----------------------|---------------------|---------|
| 126 | N° 6234019146408112022 | 6 | 0 | 4 | 102 | |
| 127 | N° 6238219117267112022 | 6 | 3 | 7 | 102 | |
| 128 | N° 6239519131751112022 | 6 | 1 | 5 | 102 | |
| 129 | N° 624291911125584112022 | 6 | 3 | 7 | 102 | |
| 130 | N° 625211911207043112022 | 6 | 2 | 6 | 102 | |
| 131 | N° 628751911157674112022 | 6 | 0 | 4 | 102 | |
| 132 | N° 62170191966437112022 | 6 | 0 | 4 | 102 | |
| 133 | N° 62342191806447112022 | 6 | 1 | 5 | 102 | |
| 134 | N° 623751911003879112022 | 6 | 0 | 4 | 102 | |
| 135 | N° 62685191373634112022 | 6 | 1 | 5 | 102 | |
| 136 | N° 62152191458038112022 | 6 | 3 | 7 | 102 | |
| 137 | N° 62443191575524112022 | 6 | 0 | 4 | 102 | |
| 138 | N° 622801911913704112022 | 1.8 | 0 | 0 | 101.8 | |
| 139 | N° 62788191176864112022 | 0.6 | 3 | 2 | 101.6 | |
| 140 | N° 625901911927716112022 | 3.6 | 2 | 4 | 101.6 | |
| 141 | N° 626021911104716112022 | 1.5 | 0 | 0 | 101.5 | |
| 142 | N° 62712191982545112022 | 3.5 | 0 | 2 | 101.5 | |
| 143 | N° 62739191603374112022 | 6 | 2.5 | 7 | 101.5 | |
| 144 | N° 624741911543413112022 | 1.5 | 3 | 3 | 101.5 | |
| 145 | N° 62577191311100112022 | 4.5 | 3 | 6 | 101.5 | |
| 146 | N° 626121911479655112022 | 2.3 | 2 | 3 | 101.3 | |
| 147 | N° 62408191102560112022 | 0.2 | 1 | 0 | 101.2 | |
| 148 | N° 62641191712821112022 | 0.1 | 3 | 2 | 101.1 | |
| 149 | N° 623241917110112022 | 6 | 0 | 5 | 101 | |
| 150 | N° 622951911282255112022 | 6 | 1 | 6 | 101 | |
| 151 | N° 62751191501085112022 | 6 | 0 | 5 | 101 | |
| 152 | N° 62307191976443112022 | 6 | 0 | 5 | 101 | |

Graduatoria definitiva Avviso di selezione art. 16 presso il MIPAAF

ELENCO AMMESSI

fonte: <http://burc.regione.campania.it>

Giunta Regionale della Campania
 Direzione Generale Istruzione, Formazione, Lavoro e Politiche Giovanili
 UOD Servizio Territoriale di Napoli
 Centro per l'Impiego Napoli Est

| N. | Codice Iscrizione | Punteggio anzianità | Punteggio Carico Familiare | Punteggio Reddito | Punteggio totale | Riesame |
|-----|--------------------------|------------------------|----------------------------------|----------------------|---------------------|---------|
| 153 | N° 62215191371498112022 | 6 | 0 | 5 | 101 | |
| 154 | N° 625181911376205112022 | 6 | 0 | 5 | 101 | |
| 155 | N° 62501191510382112022 | 6 | 0 | 5 | 101 | |
| 156 | N° 628341911449240112022 | 6 | 3 | 8 | 101 | |
| 157 | N° 6244819114070112022 | 6 | 0 | 5 | 101 | |
| 158 | N° 62872191929247112022 | 6 | 3 | 8 | 101 | |
| 159 | N° 62419191742083112022 | 6 | 0 | 5 | 101 | |
| 160 | N° 6214119177168112022 | 6 | 1 | 6 | 101 | |
| 161 | N° 62768191958528112022 | 6 | 0 | 5 | 101 | |
| 162 | N° 623431911643003112022 | 6 | 3 | 8 | 101 | |
| 163 | N° 628551912512112022 | 6 | 1 | 6 | 101 | |
| 164 | N° 627591911728154112022 | 0.7 | 1 | 1 | 100.7 | |
| 165 | N° 621481911926697112022 | 0.2 | 4.5 | 4 | 100.7 | |
| 166 | N° 62850191570152112022 | 4.5 | 0 | 4 | 100.5 | |
| 167 | N° 62580191382780112022 | 4.5 | 1 | 5 | 100.5 | |
| 168 | N° 622131911926864112022 | 0.8 | 1.5 | 2 | 100.3 | |
| 169 | N° 6228419151237112022 | 6 | 3 | 9 | 100 | |
| 170 | N° 62249191714349112022 | 6 | 0 | 6 | 100 | |
| 171 | N° 623791911261229112022 | 6 | 0 | 6 | 100 | |
| 172 | N° 62534191949824112022 | 6 | 1 | 7 | 100 | |
| 173 | N° 621661911283311112022 | 6 | 1 | 7 | 100 | |
| 174 | N° 62361191489730112022 | 6 | 0 | 6 | 100 | |
| 175 | N° 628591911811720112022 | 6 | 0 | 6 | 100 | |
| 176 | N° 623441911083478112022 | 3.8 | 1 | 5 | 99.8 | |
| 177 | N° 628241911078198112022 | 3.8 | 4 | 8 | 99.8 | |
| 178 | N° 62552191818544112022 | 4.7 | 2 | 7 | 99.7 | |
| 179 | N° 62255191374713112022 | 3.7 | 3 | 7 | 99.7 | |

Graduatoria definitiva Avviso di selezione art. 16 presso il MIPAAF

ELENCO AMMESSI

fonte: <http://burc.regione.campania.it>

Giunta Regionale della Campania
 Direzione Generale Istruzione, Formazione, Lavoro e Politiche Giovanili
 UOD Servizio Territoriale di Napoli
 Centro per l'Impiego Napoli Est

| N. | Codice Iscrizione | Punteggio anzianità | Punteggio Carico Familiare | Punteggio Reddito | Punteggio totale | Riesame |
|-----|--------------------------|------------------------|----------------------------------|----------------------|---------------------|---------|
| 180 | N° 62189191110056112022 | 5.6 | 0 | 6 | 99.6 | |
| 181 | N° 628491911670414112022 | 1.3 | 0 | 2 | 99.3 | |
| 182 | N° 62778191151898112022 | 4 | 1 | 6 | 99 | |
| 183 | N° 62269191515727112022 | 6 | 0 | 7 | 99 | |
| 184 | N° 62736191221868112022 | 6 | 2 | 9 | 99 | |
| 185 | N° 62724191864476112022 | 6 | 2 | 9 | 99 | |
| 186 | N° 628401911722748112022 | 0.9 | 0 | 2 | 98.9 | |
| 187 | N° 62155191999109112022 | 3.9 | 3 | 8 | 98.9 | |
| 188 | N° 62347191709293112022 | 4.7 | 0 | 6 | 98.7 | |
| 189 | N° 621361911446497112022 | 2.5 | 3 | 7 | 98.5 | |
| 190 | N° 624031911284725112022 | 3.3 | 1 | 6 | 98.3 | |
| 191 | N° 624831911270998112022 | 3.2 | 0 | 5 | 98.2 | |
| 192 | N° 62421191962882112022 | 4.2 | 0 | 6 | 98.2 | |
| 193 | N° 62314191899991112022 | 1.2 | 3 | 6 | 98.2 | |
| 194 | N° 62586191970116112022 | 4.1 | 0 | 6 | 98.1 | |
| 195 | N° 627131911772568112022 | 5.1 | 2 | 9 | 98.1 | |
| 196 | N° 6218819123130112022 | 6 | 0 | 8 | 98 | |
| 197 | N° 625611911501033112022 | 6 | 0 | 8 | 98 | |
| 198 | N° 62633191517905112022 | 6 | 0 | 8 | 98 | |
| 199 | N° 628771911930474112022 | 3.9 | 1 | 7 | 97.9 | |
| 200 | N° 62315191675386112022 | 4.8 | 0 | 7 | 97.8 | |
| 201 | N° 62400191199956112022 | 4.5 | 0 | 7 | 97.5 | |
| 202 | N° 628081911083553112022 | 0.4 | 1 | 4 | 97.4 | |
| 203 | N° 6254919124637112022 | 5.4 | 1 | 9 | 97.4 | |
| 204 | N° 62231191769448112022 | 2.4 | 3 | 8 | 97.4 | |
| 205 | N° 624501911269159112022 | 3.3 | 0 | 6 | 97.3 | |
| 206 | N° 625231913977112022 | 3.3 | 0 | 6 | 97.3 | |

Graduatoria definitiva Avviso di selezione art. 16 presso il MIPAAF

ELENCO AMMESSI

fonte: <http://burc.regione.campania.it>

Giunta Regionale della Campania
 Direzione Generale Istruzione, Formazione, Lavoro e Politiche Giovanili
 UOD Servizio Territoriale di Napoli
 Centro per l'Impiego Napoli Est

| N. | Codice Iscrizione | Punteggio anzianità | Punteggio Carico Familiare | Punteggio Reddito | Punteggio totale | Riesame |
|-----|--------------------------|------------------------|----------------------------------|----------------------|---------------------|---------|
| 207 | N° 623511911412800112022 | 2.7 | 2.5 | 8 | 97.2 | |
| 208 | N° 6239219113570112022 | 6 | 2 | 11 | 97 | |
| 209 | N° 624231911923705112022 | 6 | 0 | 9 | 97 | |
| 210 | N° 627481911924205112022 | 6 | 0 | 9 | 97 | |
| 211 | N° 62649191380418112022 | 1 | 3 | 7 | 97 | |
| 212 | N° 62402191517919112022 | 6 | 0 | 9 | 97 | |
| 213 | N° 624091911624942112022 | 0.9 | 0 | 4 | 96.9 | |
| 214 | N° 62252191335986112022 | 3.9 | 0 | 7 | 96.9 | |
| 215 | N° 627901911255417112022 | 1.8 | 0 | 5 | 96.8 | |
| 216 | N° 62551191105443112022 | 3.6 | 1 | 8 | 96.6 | |
| 217 | N° 62287191611117112022 | 0.4 | 0 | 4 | 96.4 | |
| 218 | N° 628471911695293112022 | 1.2 | 0 | 5 | 96.2 | |
| 219 | N° 6237019170128112022 | 6 | 0 | 10 | 96 | |
| 220 | N° 627341911444310112022 | 6 | 2 | 12 | 96 | |
| 221 | N° 62495191848821112022 | 6 | 0 | 10 | 96 | |
| 222 | N° 628171911259330112022 | 6 | 0 | 10 | 96 | |
| 223 | N° 622101911306709112022 | 6 | 0 | 10 | 96 | |
| 224 | N° 624241911670517112022 | 6 | 2 | 12 | 96 | |
| 225 | N° 62814191207969112022 | 1.5 | 5.5 | 11 | 96 | |
| 226 | N° 6258519145214112022 | 6 | 0 | 10 | 96 | |
| 227 | N° 62781191935833112022 | 6 | 0 | 10 | 96 | |
| 228 | N° 6213919132933112022 | 1.9 | 2 | 8 | 95.9 | |
| 229 | N° 627971911319212112022 | 3.1 | 0 | 8 | 95.1 | |
| 230 | N° 62292191403391112022 | 6 | 3 | 14 | 95 | |
| 231 | N° 62293191403434112022 | 6 | 3 | 14 | 95 | |
| 232 | N° 6256919126204112022 | 2 | 0 | 7 | 95 | |
| 233 | N° 623491911450355112022 | 6 | 1 | 12 | 95 | |

Graduatoria definitiva Avviso di selezione art. 16 presso il MIPAAF

ELENCO AMMESSI

fonte: <http://burc.regione.campania.it>

Giunta Regionale della Campania
 Direzione Generale Istruzione, Formazione, Lavoro e Politiche Giovanili
 UOD Servizio Territoriale di Napoli
 Centro per l'Impiego Napoli Est

| N. | Codice Iscrizione | Punteggio anzianità | Punteggio Carico Familiare | Punteggio Reddito | Punteggio totale | Riesame |
|-----|--------------------------|------------------------|----------------------------------|----------------------|---------------------|---------|
| 234 | N° 625161911202085112022 | 6 | 0 | 11 | 95 | |
| 235 | N° 623581911786662112022 | 6 | 0 | 11 | 95 | |
| 236 | N° 621831911747394112022 | 0.8 | 0 | 6 | 94.8 | |
| 237 | N° 62730191293001112022 | 2.6 | 0 | 8 | 94.6 | |
| 238 | N° 62333191894915112022 | 4.6 | 0 | 10 | 94.6 | |
| 239 | N° 62555191672285112022 | 4.5 | 0 | 10 | 94.5 | |
| 240 | N° 626201911054601112022 | 0.4 | 1 | 7 | 94.4 | |
| 241 | N° 62506191888102112022 | 0.4 | 0 | 6 | 94.4 | |
| 242 | N° 626841911214580112022 | 3.3 | 0 | 9 | 94.3 | |
| 243 | N° 62434191857941112022 | 6 | 0 | 12 | 94 | |
| 244 | N° 623811911197285112022 | 6 | 0 | 12 | 94 | |
| 245 | N° 627501911386722112022 | 6 | 3 | 15 | 94 | |
| 246 | N° 627091911312746112022 | 6 | 1 | 13 | 94 | |
| 247 | N° 625411911224476112022 | 6 | 0 | 12 | 94 | |
| 248 | N° 62161191850298112022 | 6 | 0 | 12 | 94 | |
| 249 | N° 628441911466372112022 | 1.9 | 0 | 8 | 93.9 | |
| 250 | N° 627061911408923112022 | 2 | 2.5 | 11 | 93.5 | |
| 251 | N° 624591911218668112022 | 3.5 | 0 | 10 | 93.5 | |
| 252 | N° 627721911458954112022 | 2.4 | 0 | 9 | 93.4 | |
| 253 | N° 623871911696574112022 | 1.1 | 3 | 11 | 93.1 | |
| 254 | N° 6217619157938112022 | 6 | 0 | 13 | 93 | |
| 255 | N° 62420191266943112022 | 1 | 2 | 10 | 93 | |
| 256 | N° 623881912893112022 | 0.9 | 0 | 8 | 92.9 | |
| 257 | N° 62648191340761112022 | 0.9 | 0 | 8 | 92.9 | |
| 258 | N° 621871911443887112022 | 0.7 | 1 | 9 | 92.7 | |
| 259 | N° 6243519135937112022 | 6 | 3 | 17 | 92 | |
| 260 | N° 624671911395715112022 | 2.8 | 2 | 13 | 91.8 | |

Graduatoria definitiva Avviso di selezione art. 16 presso il MIPAAF

ELENCO AMMESSI

fonte: <http://burc.regione.campania.it>

Giunta Regionale della Campania
 Direzione Generale Istruzione, Formazione, Lavoro e Politiche Giovanili
 UOD Servizio Territoriale di Napoli
 Centro per l'Impiego Napoli Est

| N. | Codice Iscrizione | Punteggio anzianità | Punteggio Carico Familiare | Punteggio Reddito | Punteggio totale | Riesame |
|-----|--------------------------|------------------------|----------------------------------|----------------------|---------------------|---------|
| 261 | N° 62325191122376112022 | 0.6 | 0 | 9 | 91.6 | |
| 262 | N° 62384191249853112022 | 6 | 3.5 | 18 | 91.5 | |
| 263 | N° 62687191270372112022 | 6 | 3 | 18 | 91 | |
| 264 | N° 622331911264147112022 | 6 | 0 | 15 | 91 | |
| 265 | N° 628331911208905112022 | 6 | 2 | 17 | 91 | |
| 266 | N° 62377191839359112022 | 6 | 2 | 17 | 91 | |
| 267 | N° 623731911500680112022 | 6 | 2 | 17 | 91 | |
| 268 | N° 62266191799020112022 | 6 | 3 | 18 | 91 | |
| 269 | N° 625131911591139112022 | 1.8 | 0 | 11 | 90.8 | |
| 270 | N° 622051911202516112022 | 3.6 | 0 | 13 | 90.6 | |
| 271 | N° 6237819131336112022 | 0.4 | 2 | 12 | 90.4 | |
| 272 | N° 621531911171275112022 | 0.4 | 2 | 12 | 90.4 | |
| 273 | N° 62398191567542112022 | 5.1 | 0 | 15 | 90.1 | |
| 274 | N° 62279191883346112022 | 6 | 0 | 16 | 90 | |
| 275 | N° 62607191372037112022 | 6 | 0 | 16 | 90 | |
| 276 | N° 62681191593241112022 | 6 | 3 | 19 | 90 | |
| 277 | N° 621581911445258112022 | 6 | 2 | 18 | 90 | |
| 278 | N° 623571911653414112022 | 6 | 0 | 16 | 90 | |
| 279 | N° 62767191685109112022 | 6 | 0 | 16 | 90 | |
| 280 | N° 62442191426684112022 | 6 | 0 | 16 | 90 | |
| 281 | N° 623191911762753112022 | 0.8 | 0 | 11 | 89.8 | |
| 282 | N° 628181911701106112022 | 0.3 | 0 | 11 | 89.3 | |
| 283 | N° 62599191839866112022 | 0.3 | 0 | 11 | 89.3 | |
| 284 | N° 622681911610548112022 | 1.2 | 2 | 14 | 89.2 | |
| 285 | N° 623691911041805112022 | 4 | 0 | 15 | 89 | |
| 286 | N° 62660191465050112022 | 6 | 0 | 17 | 89 | |
| 287 | N° 62596191236973112022 | 0.6 | 0 | 12 | 88.6 | |

Graduatoria definitiva Avviso di selezione art. 16 presso il MIPAAF

ELENCO AMMESSI

fonte: <http://burc.regione.campania.it>

Giunta Regionale della Campania
 Direzione Generale Istruzione, Formazione, Lavoro e Politiche Giovanili
 UOD Servizio Territoriale di Napoli
 Centro per l'Impiego Napoli Est

| N. | Codice Iscrizione | Punteggio anzianità | Punteggio Carico Familiare | Punteggio Reddito | Punteggio totale | Riesame |
|-----|--------------------------|------------------------|----------------------------------|----------------------|---------------------|---------|
| 288 | N° 6253919119112112022 | 1.4 | 0 | 13 | 88.4 | |
| 289 | N° 62230191859474112022 | 0.3 | 3 | 15 | 88.3 | |
| 290 | N° 622531911276696112022 | 0.1 | 2 | 14 | 88.1 | |
| 291 | N° 628301911929988112022 | 6 | 2 | 20 | 88 | |
| 292 | N° 6282119188627112022 | 5.9 | 0 | 18 | 87.9 | |
| 293 | N° 628121911640791112022 | 0.6 | 2 | 15 | 87.6 | |
| 294 | N° 62185191300998112022 | 6 | 0 | 19 | 87 | |
| 295 | N° 626681911928913112022 | 6 | 0 | 19 | 87 | |
| 296 | N° 62282191487668112022 | 6 | 5.5 | 25 | 86.5 | |
| 297 | N° 623061911371888112022 | 6 | 5.5 | 25 | 86.5 | |
| 298 | N° 62677191696956112022 | 1.3 | 3 | 19 | 85.3 | |
| 299 | N° 622591911439745112022 | 1 | 0 | 16 | 85 | |
| 300 | N° 624101918306112022 | 6 | 3.5 | 25 | 84.5 | |
| 301 | N° 62178191831368112022 | 0.5 | 0 | 16 | 84.5 | |
| 302 | N° 626761911883344112022 | 0 | 0 | 16 | 84 | |
| 303 | N° 626791911883321112022 | 0 | 0 | 16 | 84 | |
| 304 | N° 62823191375190112022 | 6 | 1 | 23 | 84 | |
| 305 | N° 6279219117465112022 | 6 | 2.5 | 25 | 83.5 | |
| 306 | N° 622371911854596112022 | 0.1 | 0 | 17 | 83.1 | |
| 307 | N° 625021911914974112022 | 6 | 2 | 25 | 83 | |
| 308 | N° 623851911927328112022 | 6 | 2 | 25 | 83 | |
| 309 | N° 62664191628893112022 | 6 | 1.5 | 25 | 82.5 | |
| 310 | N° 62150191650720112022 | 0.4 | 0 | 18 | 82.4 | |
| 311 | N° 62776191854082112022 | 0.9 | 2 | 21 | 81.9 | |
| 312 | N° 62771191506247112022 | 0.4 | 0 | 19 | 81.4 | |
| 313 | N° 624861911843864112022 | 0.3 | 0 | 19 | 81.3 | |
| 314 | N° 6265819120379112022 | 4.7 | 1.5 | 25 | 81.2 | |

Graduatoria definitiva Avviso di selezione art. 16 presso il MIPAAF

ELENCO AMMESSI

fonte: <http://burc.regione.campania.it>

Giunta Regionale della Campania
 Direzione Generale Istruzione, Formazione, Lavoro e Politiche Giovanili
 UOD Servizio Territoriale di Napoli
 Centro per l'Impiego Napoli Est

| N. | Codice Iscrizione | Punteggio anzianità | Punteggio Carico Familiare | Punteggio Reddito | Punteggio totale | Riesame |
|-----|--------------------------|------------------------|----------------------------------|----------------------|---------------------|---------|
| 315 | N° 62204191605608112022 | 6 | 0 | 25 | 81 | |
| 316 | N° 6247219152518112022 | 6 | 0 | 25 | 81 | |
| 317 | N° 62522191786131112022 | 0 | 0 | 19 | 81 | |
| 318 | N° 6275319114115112022 | 6 | 0 | 25 | 81 | |
| 319 | N° 6262619138128112022 | 6 | 0 | 25 | 81 | |
| 320 | N° 62433191719778112022 | 6 | 0 | 25 | 81 | |
| 321 | N° 624941911851195112022 | 6 | 0 | 25 | 81 | |
| 322 | N° 62179191491835112022 | 6 | 0 | 25 | 81 | |
| 323 | N° 62144191516754112022 | 6 | 0 | 25 | 81 | |
| 324 | N° 627601919665112022 | 6 | 0 | 25 | 81 | |
| 325 | N° 622261911454522112022 | 6 | 0 | 25 | 81 | |
| 326 | N° 6231219116114112022 | 6 | 0 | 25 | 81 | |
| 327 | N° 62480191617857112022 | 6 | 0 | 25 | 81 | |
| 328 | N° 6229819158056112022 | 6 | 0 | 25 | 81 | |
| 329 | N° 624221911491890112022 | 6 | 0 | 25 | 81 | |
| 330 | N° 6242819173165112022 | 6 | 0 | 25 | 81 | |
| 331 | N° 6274519130920112022 | 6 | 0 | 25 | 81 | |
| 332 | N° 6215719184365112022 | 6 | 0 | 25 | 81 | |
| 333 | N° 624461911714860112022 | 6 | 0 | 25 | 81 | |
| 334 | N° 6252719173745112022 | 6 | 0 | 25 | 81 | |
| 335 | N° 628251913861112022 | 6 | 0 | 25 | 81 | |
| 336 | N° 625631913142112022 | 6 | 0 | 25 | 81 | |
| 337 | N° 624611913802112022 | 6 | 0 | 25 | 81 | |
| 338 | N° 62558191714095112022 | 6 | 0 | 25 | 81 | |
| 339 | N° 627141911230209112022 | 6 | 0 | 25 | 81 | |
| 340 | N° 624151911184576112022 | 6 | 0 | 25 | 81 | |
| 341 | N° 62702191929077112022 | 6 | 0 | 25 | 81 | |

Graduatoria definitiva Avviso di selezione art. 16 presso il MIPAAF

ELENCO AMMESSI

fonte: <http://burc.regione.campania.it>

Giunta Regionale della Campania
 Direzione Generale Istruzione, Formazione, Lavoro e Politiche Giovanili
 UOD Servizio Territoriale di Napoli
 Centro per l'Impiego Napoli Est

| N. | Codice Iscrizione | Punteggio anzianità | Punteggio Carico Familiare | Punteggio Reddito | Punteggio totale | Riesame |
|-----|--------------------------|------------------------|----------------------------------|----------------------|---------------------|---------|
| 342 | N° 621651911602266112022 | 6 | 0 | 25 | 81 | |
| 343 | N° 62845191224389112022 | 6 | 0 | 25 | 81 | |
| 344 | N° 62511191156796112022 | 6 | 0 | 25 | 81 | |
| 345 | N° 621811916429112022 | 6 | 0 | 25 | 81 | |
| 346 | N° 62313191225569112022 | 6 | 0 | 25 | 81 | |
| 347 | N° 623341911468412112022 | 6 | 0 | 25 | 81 | |
| 348 | N° 624841911525085112022 | 6 | 0 | 25 | 81 | |
| 349 | N° 625561911241454112022 | 6 | 0 | 25 | 81 | |
| 350 | N° 626051911185096112022 | 6 | 0 | 25 | 81 | |
| 351 | N° 626111911704889112022 | 6 | 0 | 25 | 81 | |
| 352 | N° 62394191979922112022 | 4.1 | 1.5 | 25 | 80.6 | |
| 353 | N° 622741913640112022 | 5.5 | 0 | 25 | 80.5 | |
| 354 | N° 62475191809388112022 | 4.5 | 0 | 24 | 80.5 | |
| 355 | N° 62468191963335112022 | 4.2 | 1 | 25 | 80.2 | |
| 356 | N° 6263519140991112022 | 3.6 | 1.5 | 25 | 80.1 | |
| 357 | N° 62322191575722112022 | 4.8 | 0 | 25 | 79.8 | |
| 358 | N° 62670191709963112022 | 4.8 | 0 | 25 | 79.8 | |
| 359 | N° 62700191709192112022 | 4.8 | 0 | 25 | 79.8 | |
| 360 | N° 62212191746671112022 | 4.7 | 0 | 25 | 79.7 | |
| 361 | N° 62780191699351112022 | 4.6 | 0 | 25 | 79.6 | |
| 362 | N° 62773191343875112022 | 4.6 | 0 | 25 | 79.6 | |
| 363 | N° 622751911186382112022 | 4.5 | 0 | 25 | 79.5 | |
| 364 | N° 62427191551528112022 | 0.4 | 0 | 21 | 79.4 | |
| 365 | N° 62546191901559112022 | 4.2 | 0 | 25 | 79.2 | |
| 366 | N° 62504191861844112022 | 4.1 | 0 | 25 | 79.1 | |
| 367 | N° 622011911038778112022 | 4 | 0 | 25 | 79 | |
| 368 | N° 62835191509274112022 | 3.8 | 0 | 25 | 78.8 | |

Graduatoria definitiva Avviso di selezione art. 16 presso il MIPAAF

ELENCO AMMESSI

fonte: <http://burc.regione.campania.it>

Giunta Regionale della Campania
 Direzione Generale Istruzione, Formazione, Lavoro e Politiche Giovanili
 UOD Servizio Territoriale di Napoli
 Centro per l'Impiego Napoli Est

| N. | Codice Iscrizione | Punteggio anzianità | Punteggio Carico Familiare | Punteggio Reddito | Punteggio totale | Riesame |
|-----|--------------------------|------------------------|----------------------------------|----------------------|---------------------|---------|
| 369 | N° 627161911292210112022 | 2.8 | 1 | 25 | 78.8 | |
| 370 | N° 62693191257846112022 | 1.2 | 2.5 | 25 | 78.7 | |
| 371 | N° 623201911256411112022 | 3.4 | 0 | 25 | 78.4 | |
| 372 | N° 62862191266607112022 | 3.4 | 0 | 25 | 78.4 | |
| 373 | N° 622881911298204112022 | 3.2 | 0 | 25 | 78.2 | |
| 374 | N° 626731911285350112022 | 3.2 | 0 | 25 | 78.2 | |
| 375 | N° 622231911724235112022 | 1.1 | 2 | 25 | 78.1 | |
| 376 | N° 621381911756891112022 | 0.8 | 2 | 25 | 77.8 | |
| 377 | N° 626291911410791112022 | 2.7 | 0 | 25 | 77.7 | |
| 378 | N° 626221911317230112022 | 1.7 | 1 | 25 | 77.7 | |
| 379 | N° 628631911572713112022 | 2.5 | 0 | 25 | 77.5 | |
| 380 | N° 62784191249910112022 | 2.5 | 0 | 25 | 77.5 | |
| 381 | N° 624521911043526112022 | 0.3 | 2 | 25 | 77.3 | |
| 382 | N° 62601191629465112022 | 0.2 | 2 | 25 | 77.2 | |
| 383 | N° 62493191656865112022 | 0.2 | 2 | 25 | 77.2 | |
| 384 | N° 623641911574218112022 | 1.8 | 0 | 25 | 76.8 | |
| 385 | N° 62510191461069112022 | 0.8 | 1 | 25 | 76.8 | |
| 386 | N° 623091911638385112022 | 1.6 | 0 | 25 | 76.6 | |
| 387 | N° 626551911647431112022 | 1.5 | 0 | 25 | 76.5 | |
| 388 | N° 62529191551269112022 | 1.4 | 0 | 25 | 76.4 | |
| 389 | N° 624531911588529112022 | 1.4 | 0 | 25 | 76.4 | |
| 390 | N° 627931911723368112022 | 1.1 | 0 | 25 | 76.1 | |
| 391 | N° 62162191817455112022 | 1.1 | 0 | 25 | 76.1 | |
| 392 | N° 62514191852975112022 | 1 | 0 | 25 | 76 | |
| 393 | N° 62675191577854112022 | 0.9 | 0 | 25 | 75.9 | |
| 394 | N° 623591911753853112022 | 0.8 | 0 | 25 | 75.8 | |
| 395 | N° 6222419124426112022 | 0.8 | 0 | 25 | 75.8 | |

Graduatoria definitiva Avviso di selezione art. 16 presso il MIPAAF

ELENCO AMMESSI

fonte: <http://burc.regione.campania.it>

Giunta Regionale della Campania
Direzione Generale Istruzione, Formazione, Lavoro e Politiche Giovanili
UOD Servizio Territoriale di Napoli
Centro per l'Impiego Napoli Est

| N. | Codice Iscrizione | Punteggio anzianità | Punteggio Carico Familiare | Punteggio Reddito | Punteggio totale | Riesame |
|-----|--------------------------|------------------------|----------------------------------|----------------------|---------------------|---------|
| 396 | N° 62380191981545112022 | 0.6 | 0 | 25 | 75.6 | |
| 397 | N° 626231911301133112022 | 0.4 | 0 | 25 | 75.4 | |
| 398 | N° 623521911450584112022 | 0.4 | 0 | 25 | 75.4 | |
| 399 | N° 624911911407747112022 | 0.4 | 0 | 25 | 75.4 | |
| 400 | N° 62866191473517112022 | 0.3 | 0 | 25 | 75.3 | |
| 401 | N° 6265619151989112022 | 0.3 | 0 | 25 | 75.3 | |
| 402 | N° 62265191277576112022 | 0.3 | 0 | 25 | 75.3 | |
| 403 | N° 6270319167681112022 | 0.3 | 0 | 25 | 75.3 | |
| 404 | N° 627521911879811112022 | 0.1 | 0 | 25 | 75.1 | |

Graduatoria definitiva Avviso di selezione art. 16 presso il MIPAAF

ELENCO AMMESSI

fonte: <http://burc.regione.campania.it>

GRADUATORIA DEFINITIVA DELL'AVVISO PUBBLICO DI AVVIAMENTO A SELEZIONE, AI SENSI DELL'ART. 16 LEGGE 56/1987 E DELLA DGR N. 283 DEL 07/06/2022, PRESSO MINISTERO DELLE POLITICHE AGRICOLE ALIMENTARI E FORESTALI – DIPARTIMENTO DELL'ISPettorato CENTRALE DELLA TUTELA DELLA QUALITÀ DELLA REPRESSIONE FRODI DEI PRODOTTI AGROALIMENTARI- UFFICIO TERRITORIALE ICQRF MERIDIONALE DELLE SEGUENTI UNITÀ DI PERSONALE: N. 1 ADDETTO AMMINISTRATIVO, DA INQUADRARE CON RAPPORTO DI LAVORO A TEMPO INDETERMINATO E PIENO, LIVELLO DI INQUADRAMENTO CONTRATTUALE AREA SECONDA -FASCIA RETRIBUTIVA F1, CCNL: FUNZIONI CENTRALI 2016-2018 - SEDE DI LAVORO: UFFICIO TERRITORIALE ICQRF MERIDIONALE CON SEDE IN NAPOLI VIA AMERIGO VESPUCCI N.168 - ELENCO ESCLUSI

| Codice Iscrizione | CPI di competenza | Motivo Esclusione |
|-----------------------|-------------------------|---|
| 628031911516583112022 | OTTAVIANO | Alla data di pubblicazione dell'avviso pubblico occupato con reddito prospettico superiore alla soglia consentita |
| 62276191378396112022 | POMIGLIANO D'ARCO | DID non presente alla data di pubblicazione dell'avviso pubblico |
| 62547191746475112022 | CASTELLAMMARE DI STABIA | DID non presente alla data di pubblicazione dell'avviso pubblico |
| 62815191735112022 | MERCATO SAN SEVERINO | DID non presente alla data di pubblicazione dell'avviso pubblico |
| 627381911452349112022 | AFRAGOLA | DID non presente alla data di pubblicazione dell'avviso pubblico |
| 628041911635856112022 | OTTAVIANO | DID non presente alla data di pubblicazione dell'avviso pubblico |
| 622071912823112022 | AFRAGOLA | DID non presente alla data di pubblicazione dell'avviso pubblico |
| 6277719143467112022 | NAPOLI EST | DID non presente alla data di pubblicazione dell'avviso pubblico |
| 62479191424214112022 | CASTELLAMMARE DI STABIA | DID non presente alla data di pubblicazione dell'avviso pubblico |
| 62209191655420112022 | MARIGLIANO | DID non presente alla data di pubblicazione dell'avviso pubblico |
| 62779191486387112022 | POMIGLIANO D'ARCO | DID non presente alla data di pubblicazione dell'avviso pubblico |



Decreto Dirigenziale n. 36 del 23/12/2022

Dipartimento 50 - GIUNTA REGIONALE DELLA CAMPANIA

Direzione Generale 11 - DG PER L'ISTRUZIONE LA FORMAZIONE, IL LAVORO E
LE POLITICHE GIOVANILI

U.O.D. 91 - STAFF - Funzioni di supporto tecnico-operativo

Oggetto dell'Atto:

POR CAMPANIA 2014 - 2020 - ASSE I - OCCUPAZIONE - OB. SP 1 - AZIONE 8.5.5 -
FORMAZIONE PRATICA IN AZIENDA - AZIONE B. PRESA D'ATTO DELLE RINUNCE E
REVOCHE DELL'AMMISSIONE A FINANZIAMENTO.

IL DIRIGENTE

PREMESSO che

- a) con deliberazione di Giunta Regionale n. 112 del 22.03.2016, recante “Programmazione attuativa generale POR CAMPANIA FSE 2014 – 2020”, è stato definito il quadro di riferimento per l’attuazione delle politiche di sviluppo del territorio campano, in coerenza con gli obiettivi e le finalità del POR Campania FSE 2014- 2020, nell’ambito del quale riportare i singoli provvedimenti attuativi, al fine di garantire una sana e corretta gestione finanziaria del Programma stesso nonché il rispetto dei target di spesa previsti dalla normativa comunitaria;
- b) con deliberazione di Giunta Regionale n. 191 del 03/05/2016 sono stati istituiti i capitoli di spesa nel bilancio gestionale 2016-2018, in applicazione delle disposizioni introdotte dal D.Lgs. n. 118/2011 ed è stata attribuita la responsabilità gestionale di detti capitoli alla competenza della U.O.D. 02 “Gestione Finanziaria del POR FSE Campania” della Direzione Generale 51.01 “Programmazione Economica e Turismo;
- c) con DPGR n. 161 del 18/07/2016 è stato conferito l’incarico di Direttore Generale della Direzione Generale per l’Istruzione, la Formazione, il Lavoro, e le Politiche Giovanili alla dott.ssa Maria Antonietta D’Urso;
- d) con la Deliberazione n. 245 del 24/04/2018 la Giunta Regionale ha preso atto della Decisione della Commissione Europea C(2018)1690/F1 del 15 MARZO 2018, in ordine alla richiesta di modifica del POR Campania FSE 2014-2020 che ha tenuto conto dei mutamenti dei principali elementi di contesto socio-economico e delle modifiche normative intervenute, ai sensi degli articoli 30, 96, 110 comma 5 dell’allegato II del Regolamento (UE) n. 1303/2013 nonché dell’art. 5 comma 6 del Regolamento di Esecuzione n. 215/2014;
- e) nell’ambito dell’Asse 1 del POR Campania FSE 2014-2020, con Deliberazione n. 420 del 27/07/2016 la Giunta Regionale ha programmato, giusta integrazione ex D.G.R. n. 253 del 09/05/2017, risorse finanziarie per il Piano di formazione–lavoro rivolto ad ex percettori di ammortizzatori sociali ordinari e straordinari ora privi di sostegno al reddito;
- f) al fine di dare esecuzione alla succitata D.G.R. 420/2016 e s.m.i., Regione Campania – DG 11 ha emesso il Decreto Dirigenziale n. 753 del 30/10/2017 e s.m.i. approvativo dell’Avviso pubblico e relativi Allegati per la presentazione di proposte progettuali correlate all’Asse I, OT 8, OS 1, (RA 8.5) - Azione 8.5.8.
- g) con deliberazione n. 722 del 16/12/2015 la Giunta Regionale della Campania, al fine di perseguire la semplificazione dei servizi integrati, conformemente alla Strategia Europea sull’inclusione attiva, ha inteso allineare i servizi per il lavoro pubblici e privati con i servizi del welfare in un’ottica di prossimità, funzionale alla presa in carico ed all’accompagnamento verso un mercato del lavoro efficiente, equo ed inclusivo;
- h) con Decreto Interministeriale n. 83473, dell’1/08/2014, sono stati determinati i criteri per la concessione degli ammortizzatori sociali in deroga, nel rispetto degli equilibri di bilancio programmati;
- i) con deliberazione di Giunta Regionale n. 420 del 27/07/2016, si è proceduto alla programmazione delle risorse per il piano di formazione – lavoro per ex percettori di ammortizzatori sociali ordinari e straordinari ora privi di sostegno al reddito disponendo, tra l’altro, di programmare, l’importo complessivo massimo pari a 60 ML di euro, per gli interventi a valere sull’ Asse 1 del POR Campania FSE 2014-2020;
- j) con Decreto Dirigenziale n. 10 del 02/09/2016, si è proceduto ad individuare come struttura deputata all’esecuzione agli indirizzi formulati dalla Giunta regionale di cui alla deliberazione n. 420 del 27 luglio 2016, la Direzione Generale per l’Istruzione, la Formazione, il Lavoro e le Politiche Giovanili;

- k) con deliberazione n. 742 del 20 dicembre 2016 la Giunta Regionale ha approvato il "Sistema di Gestione e di Controllo" (Si.Ge.Co.) del POR Campania FSE 2014-2020 con decorrenza 01/01/2017 stabilendo che le procedure, i ruoli e le responsabilità nonché ogni altro elemento in esso stabilito e/o descritto debbano applicarsi, in quanto vincolanti, a tutti gli interventi e alle azioni da realizzarsi in attuazione del citato Programma Operativo nonché ai soggetti coinvolti nell'attuazione dello stesso;
- l) con decreto n. 272, del 30 dicembre 2016, il Presidente della Giunta regionale ha designato quali Responsabili di Obiettivo Specifico (RdOS) del POR Campania FSE 2014-2020 i Dirigenti pro tempore incardinati nelle strutture regionali riportate nell'Allegato A che svolgeranno i propri compiti fino all'effettiva costituzione degli Uffici regionali di cui al Regolamento n. 12 del 15/12/2011 e ss.mm.ii;
- m) con decreto n. 148 del 30/12/2016 è stato approvato il Manuale delle Procedure di Gestione, delle Linee Guida per i Beneficiari, del Manuale dei controlli di primo livello e dei relativi allegati, dell'ADG POR FSE Campania 2014/2020;
- n) con deliberazione di Giunta Regionale n. 253, del 09/05/2017, sono state integrate le risorse relative al finanziamento dei Percorsi lavorativi presso Pubbliche Amministrazioni di cui al D. Lgs 165/01, rivolti agli ex percettori di ammortizzatori sociali ed agli ex percettori di sostegno al reddito di età superiore ai 60 anni privi di sostegno al reddito e di età inferiore, per favorire la permanenza nel modo del lavoro in attività di pubblica utilità come da D.Lgs 150/15;
- o) con decreto dirigenziale n. 17 del 23/06/2017, pubblicato sul BURC n. 55 del 10/07/2017, avente ad oggetto: "POR Campania FSE 2014-2020. Aggiornamento del Manuale delle procedure di gestione e del Manuale dei controlli di primo livello e dei relativi allegati";
- p) in esecuzione delle citate deliberazioni n. 420 del 27/07/2016 e n. 253 del 09/05/2017, con decreto dirigenziale n. 753 del 30/10/2017, integrato e modificato con decreto n. 964 del 27/11/2017, è stato approvato l'Avviso pubblico per la realizzazione di: Azioni di accompagnamento al lavoro per l'attivazione di un rapporto di lavoro a tempo indeterminato/determinato con l'obiettivo di realizzare l'inserimento lavorativo dei destinatari promuovendo campagne di informazione, animazione territoriale, interventi di orientamento, scouting delle opportunità occupazionali, tutoring, matching, nonché all'individuazione della tipologia contrattuale più funzionale al fabbisogno manifestato; Esperienza di formazione pratica per l'acquisizione di qualifiche di approfondimento tecnico-di specializzazione, al fine di consentire il reinserimento lavorativo; Incentivi all'occupazione per le aziende che procederanno all'assunzione con contratto a tempo indeterminato rivolti agli ex percettori di ammortizzatori sociali ed agli ex percettori di sostegno al reddito privi di sostegno al reddito;
- q) con il citato decreto dirigenziale n. 753 del 30/10/2017, integrato e modificato con decreto n. 964 del 27/11/2017, è stato stabilito un finanziamento pari ad €22.000.000,00, a valere sul POR Campania FSE 2014-2020 - Asse I Occupazione- Ob. Sp. 1 - Azione 8.5.5 - Azioni di qualificazione e riqualificazione dei disoccupati di lunga durata fondate su analisi dei fabbisogni professionali e formativi presenti in sistematiche rilevazioni e/o connesse a domande espresse delle imprese - Azione 8.5.8 Campagne di informazione e animazione territoriale finalizzate alla conoscenza e diffusione dei principali dispositivi disponibili.
- r) con decreto dirigenziale n. 5 del 12/01/2017 è stato istituito il Team di Obiettivo Specifico di supporto alla Direzione Generale per l'Istruzione, la Formazione, il Lavoro, e le Politiche Giovanili, aggiornato con D.D. 908 del 22/11/2017.
- s) con il citato Decreto Dirigenziale n. 753 del 30/10/2017, integrato e modificato con decreto n. 964 del 27/11/2017, è stato altresì individuato il Responsabile del Procedimento nella persona del Dirigente competente per materia dott.ssa Giovanna Paolantonio e che la verifica dell'ammissibilità delle proposte pervenute sarebbe stata svolta dall'Ufficio responsabile del procedimento;
- t) Con decreto dirigenziale n. 14/2018 è stato nominato il nucleo di valutazione per le istruttorie di

ammissibilità relative all'Azione B – Esperienza di formazione pratica;

- u) Con decreto dirigenziale n. 18 del 23 marzo 2018 si è preso atto delle istanze pervenute dalle n. 1400 imprese a decorrere dal 21 dicembre 2017 e fino al 7 marzo 2018 a valere sull'Avviso pubblico per la realizzazione di Azioni di accompagnamento al lavoro, esperienze di reinserimento occupazionale di cui al decreto dirigenziale n. 753 del 30 ottobre 2017 e al decreto dirigenziale n. 964 del 27 novembre 2017, come da elenco ivi allegato a costituirne parte integrante e sostanziale.
- v) Lo stesso decreto dirigenziale n. 18/2018 ha rinviato, ai fini dell'attuazione di una continua e costante azione di semplificazione amministrativa, a successivi provvedimenti, cadenzati settimanalmente a partire dal 30 marzo, la presa d'atto delle istruttorie di ammissibilità svolte dal nucleo di valutazione nominato con decreto dirigenziale n. 14/2018, ai sensi dell'art. 8 del citato Avviso pubblico.
- w) Con decreto dirigenziale n. 22 del 30 marzo 2018, i cui allegati sono stati ripubblicati con decreto dirigenziale n. 26 del 13 aprile 2018, si è preso atto dell'istruttoria di ammissibilità svolta dall'ufficio responsabile del procedimento ai sensi dell'art. 8 dell'Avviso pubblico per la realizzazione di Azioni di accompagnamento al lavoro, Esperienza di formazione pratica, Incentivi all'occupazione – di cui al decreto dirigenziale n. 753 del 30 ottobre 2017 e al decreto dirigenziale n. 964 del 27 novembre 2017 – I° stralcio delle istanze di cui al decreto dirigenziale n. 18 del 23 marzo 2018, rinviando a successivi provvedimenti la presa d'atto dell'istruttoria svolta dall'ufficio responsabile del procedimento ai sensi dell'art. 8 dell'Avviso pubblico – II° stralcio delle istanze di cui al decreto dirigenziale n. 18 del 23 marzo 2018.
- x) Con decreto dirigenziale n. 25 del 6 aprile 2018, i cui allegati sono stati ripubblicati con decreto dirigenziale n. 26 del 13 aprile 2018, si è preso atto dell'istruttoria di ammissibilità svolta dall'ufficio responsabile del procedimento ai sensi dell'art. 8 dell'Avviso pubblico per la realizzazione di Azioni di accompagnamento al lavoro, Esperienza di formazione pratica, Incentivi all'occupazione – di cui al decreto dirigenziale n. 753 del 30 ottobre 2017 e al decreto dirigenziale n. 964 del 27 novembre 2017 – II° stralcio delle istanze di cui al decreto dirigenziale n. 18 del 23 marzo 2018.
- y) Con decreto dirigenziale n. 26 del 13 aprile 2018, si è preso atto dell'istruttoria di ammissibilità svolta dall'ufficio responsabile del procedimento ai sensi dell'art. 8 dell'Avviso pubblico per la realizzazione di Azioni di accompagnamento al lavoro, Esperienza di formazione pratica, Incentivi all'occupazione – di cui al decreto dirigenziale n. 753 del 30 ottobre 2017 e al decreto dirigenziale n. 964 del 27 novembre 2017 – III° stralcio delle istanze di cui al decreto dirigenziale n. 18 del 23 marzo 2018.
- z) Con decreto dirigenziale n. 27 del 02/05/2018 si è preso atto dell'istruttoria di ammissibilità svolta dall'ufficio responsabile del procedimento ai sensi dell'art. 8 dell'Avviso pubblico per la realizzazione di Azioni di accompagnamento al lavoro, Esperienza di formazione pratica, Incentivi all'occupazione – di cui al decreto dirigenziale n. 753 del 30 ottobre 2017 e al decreto dirigenziale n. 964 del 27 novembre 2017 – IV° stralcio delle istanze di cui al decreto dirigenziale n. 18 del 23 marzo 2018.

CONSIDERATO che

- a) dei succitati decreti è stata data la massima diffusione ai soggetti interessati attraverso la pubblicazione sul B.U.R.C. con valore di notifica, sul sito dell'FSE della Regione Campania e attraverso comunicazioni individuali a mezzo PEC;
- b) i beneficiari sono stati invitati a ritrasmettere l'Atto di Concessione sottoscritto e a procedere al perfezionamento e/o alla presentazione della documentazione di rendicontazione tramite PEC;
- c) alcuni beneficiari sono risultati inadempienti secondo le modalità e i termini prescritti dagli Artt. 9 e 10 dell'Avviso pubblico di cui sopra;
- d) Sono stati inviati, a mezzo pec ai beneficiari inadempienti, gli avvisi di avvio del procedimento amministrativo di revoca del finanziamento ai sensi dell'Art. 10 dell'Avviso pubblico;
- e) i beneficiari di cui agli allegati A, B e C, parte integrante e sostanziale del presente atto, decorso infruttuosamente il termine di 10 giorni dalla ricezione degli avvisi di cui al precedente punto non hanno presentato opposizione alla revoca ovvero hanno presentato formale rinuncia;

- f) nello specifico, i n. 98 beneficiari di cui all'allegato A, parte integrante e sostanziale del presente atto, non hanno sottoscritto l'Atto di Concessione;
- g) per i n. 46 beneficiari, di cui all'allegato B, si è verificata assenza o carenza della rendicontazione ai sensi degli Artt. 9 e 10 dell'Avviso;
- h) i n. 21 beneficiari, di cui all'allegato C, hanno trasmesso formale rinuncia al finanziamento concesso;

RITENUTO, pertanto,

- i) di dover procedere alla revoca del finanziamento per n. 98 beneficiari di cui all'allegato A, parte integrante e sostanziale del presente atto, per assenza di sottoscrizione dell'Atto di Concessione, per complessivi € 1.347.923,00;
- j) di dover procedere alla revoca del finanziamento per n. 46 beneficiari, di cui all'allegato B, per assenza o carenza della documentazione di rendicontazione ai sensi degli Artt. 9 e 10 dell'Avviso approvato con il Decreto Dirigenziale n. 753 del 30/10/2017, integrato e modificato con decreto n. 964 del 27/11/2017 per complessivi € 582.615,00;
- k) c) di dover prendere atto di n. 21 rinunce di cui all'allegato C, per complessivi € 197.415,00;

VISTI

- gli atti e la normativa richiamata in premessa;
- la D.G.R. n. 331 del 16/07/2019 con la quale è stato prorogato l'incarico conferito con D.D. n. 161 del 18/07/2016 al Direttore Generale dell'Istruzione, la Formazione, il Lavoro e le Politiche Giovanili;
- il D.D. n. 272 del 30/12/2016 con cui il Presidente della Giunta Regionale ha designato quali Responsabili di Obiettivo Specifico (RdOS) del POR Campania FSE 2014-2020 i Dirigenti pro tempore incardinati nelle strutture regionali riportate nell'Allegato A del citato Decreto;
- il D.D. n. 535 del 16/05/2018 con cui è stato aggiornato il nuovo Team di Obiettivo Specifico di supporto alla Direzione Generale per l'Istruzione, la Formazione, il Lavoro, e le Politiche Giovanili;
- il D.D. n. 281 del 30/11/2018 pubblicato sul BURC n. 91 del 3 Dicembre 2018 si è proceduto ad un ulteriore aggiornamento del Manuale delle procedure di gestione, delle Linee guida per i beneficiari e del Manuale dei controlli di I livello del POR Campania FSE 2014/2020 e relativi allegati;
- la D.G.R. n. 649/2019 è stato approvato il Documento Tecnico di Accompagnamento al Bilancio di Previsione Finanziario della Regione Campania per il triennio 2020-2022”;
- la D.G.R. n. 7 del 15/01/2020 “Approvazione Bilancio gestionale 2020-2022 della Regione Campania. Indicazioni gestionali”;
- il D.D. n. 82 del 24/01/2019 con cui è stato aggiornato il nuovo Team di Obiettivo specifico di supporto alla Direzione;

Alla stregua dell'istruttoria compiuta dall'Ufficio competente, nonché, della dichiarazione di regolarità resa dal Dirigente dello STAFF 91 della Direzione Generale per l'Istruzione, la Formazione, il Lavoro e le Politiche Giovanili

DECRETA

per tutto quanto espresso in narrativa che qui si intende integralmente riportato:

1. di revocare il finanziamento per n. 98 beneficiari di cui all'allegato A, parte integrante e sostanziale del presente atto, per assenza di sottoscrizione dell'Atto di Concessione, per complessivi € 1.347.923,00;

2. di revocare il finanziamento per n. 46 beneficiari, di cui all'allegato B, per assenza o carenza della rendicontazione ai sensi degli Artt. 9 e 10 dell'Avviso approvato con il Decreto Dirigenziale n. 753 del 30/10/2017, integrato e modificato con decreto n. 964 del 27/11/2017 per complessivi € 582.615,00;
3. di prendere atto di n. 21 rinunce di cui all'allegato C, per complessivi € 197.415,00;
4. di prendere atto che il numero complessivo dei progetti revocati o rinunciatari è di 165 per un importo complessivo di € 2.127.953,00;
5. di riservarsi ogni successivo provvedimento di revisione, rettifica, revoca in ordine alla ammissibilità delle domande, che si rendesse necessario in seguito alla conclusione degli accertamenti, ovvero in seguito alla presentazione di istanza motivata degli interessati, da trasmettersi a mezzo pec all'indirizzo servizilavoro@pec.regione.campania.it improrogabilmente entro il termine di 15 giorni dalla pubblicazione del presente provvedimento sul BURC;
6. di dare la massima diffusione ai soggetti interessati attraverso la pubblicazione sul B.U.R.C e sui siti istituzionali www.regione.campania.it e www.fse.regione.campania.it;
7. di stabilire che la pubblicazione sul B,U.R.C. del presente atto ha valore di notifica per i soggetti interessati;
8. di inviare il presente provvedimento, per i successivi adempimenti di competenza alla Sezione relativa agli adempimenti previsti dalla Legge Regionale n. 23 del 28/07/2017 "Regione Campania Casa di Vetro. Legge annuale di semplificazione 2017"
9. di trasmettere il presente provvedimento alla Direzione Generale 50.11.00, all'Assessore per il Lavoro, all'Ufficio di Gabinetto, all'Autorità di Gestione POR Campania FSE 2014/2020 Direzione Generale 50.01.00, all'Ufficio Regionale competente per la pubblicazione sul B.U.R.C..

Giovanna Paolantonio

ALLEGATO A



| CUP | Beneficiario | Comune Sede | Importo revocato | Motivazione |
|-----------------|---|---------------------------|------------------|---|
| B97H18002750009 | Maglio Mario | Capodrise (CE) | 4.815,00 € | Mancata sottoscrizione dell'Atto di Concessione |
| B37H18002900009 | Martino Luigi | S. Cipriano D'Aversa (CE) | 4.815,00 € | Mancata sottoscrizione dell'Atto di Concessione |
| B67H18003210009 | Moscovio Valentina | Napoli | 4.815,00 € | Mancata sottoscrizione dell'Atto di Concessione |
| B97H18002250009 | LA FALCO SOCIETA' COOP. | NAPOLI | 9.630,00 € | Mancata sottoscrizione dell'Atto di Concessione |
| B47H18001800009 | GI.CA SRL | CAPUA – CE | 4.815,00 € | Mancata sottoscrizione dell'Atto di Concessione |
| B77H18002520009 | I FIORI DI GERARDO FONICIELLO SRLS | SAN PRISCO – CE | 4.815,00 € | Mancata sottoscrizione dell'Atto di Concessione |
| B77H18002480009 | IBIS BEAUTY DI TALIENTO LUISA PAOLA | SAN PRISCO – CE | 4.815,00 € | Mancata sottoscrizione dell'Atto di Concessione |
| B77H18003010009 | IBIS BEAUTY DI TALIENTO LUISA PAOLA | SAN PRISCO – CE | 4.815,00 € | Mancata sottoscrizione dell'Atto di Concessione |
| B17H18001920009 | IL NIDO SRL | AIROLA – BN | 4.815,00 € | Mancata sottoscrizione dell'Atto di Concessione |
| B27H18001930009 | LA COCCINELLA SOCIETA' COOP. SOCIALE | CALITRI – AVELLINO | 9.630,00 € | Mancata sottoscrizione dell'Atto di Concessione |
| B27H18001830009 | AD SERVICE SRL | SANT'ANTONIO ABATE - NA | 4.815,00 € | Mancata sottoscrizione dell'Atto di Concessione |
| B57H18001680009 | ALFA E OMEGA COSTRUZIONI SRL | SALERNO | 4.815,00 € | Mancata sottoscrizione dell'Atto di Concessione |
| B57H18001790009 | ASSO SRLS | SANT'ARSENIO - SA | 4.815,00 € | Mancata sottoscrizione dell'Atto di Concessione |
| B67H18002600009 | ASTIN SRL | NAPOLI | 4.815,00 € | Mancata sottoscrizione dell'Atto di Concessione |
| B77H18002510009 | AURORA SRLS | SALA CONSILINA - SA | 4.815,00 € | Mancata sottoscrizione dell'Atto di Concessione |
| B37H18002800009 | AZIENDA CENTER FRUIT SAS DI RUGGIERO LUCIA & C. | SAN VALENTINO TORIO - SA | 4.815,00 € | Mancata sottoscrizione dell'Atto di Concessione |
| B67H18002800009 | AZIENDA CHIMICAL EXPRESS SRL | NAPOLI | 86.670,00 € | Mancata sottoscrizione dell'Atto di Concessione |
| B57H18001390009 | AZIENDA COOPERATIVA SOCIALE INTESA | SALERNO | 14.445,00 € | Mancata sottoscrizione dell'Atto di Concessione |
| B77H18002250009 | AZIENDA FA.GO. SRL | PARETE – CE | 9.630,00 € | Mancata sottoscrizione dell'Atto di Concessione |
| B77H18002580009 | AZIENDA FORMAT SRL | NOLA – NA | 4.815,00 € | Mancata sottoscrizione dell'Atto di Concessione |
| B37H18002500009 | AZIENDA LA CONOCCHIA MULTISERVIZI SRL | CURTI – CE | 9.630,00 € | Mancata sottoscrizione dell'Atto di Concessione |
| B77H18002300009 | AZIENDA MA.VI. SRL | NOLA – NA | 9.360,00 € | Mancata sottoscrizione dell'Atto di Concessione |
| B67H18002200009 | AZIENDA MAREA SCAR | NAPOLI | 4.815,00 € | Mancata sottoscrizione dell'Atto di Concessione |
| B37H18002770009 | AZIENDA P & P DI ANDREA PANSÀ & C. SAS | AMALFI – SA | 9.630,00 € | Mancata sottoscrizione dell'Atto di Concessione |
| B77H18002680009 | | | | |
| B77H18002690009 | | | | |
| B77H18002700009 | AZIENDA PINETA GRANDE SRL | NAPOLI | 96.300,00 € | Mancata sottoscrizione dell'Atto di Concessione |
| B77H18002710009 | | | | |
| B77H18003070009 | | | | |
| B77H18002130009 | CASA DI RIPOSO MONS. F. GENOVESE SRL | CAVA DE' TIRRENI - SA | 43.335,00 € | Mancata sottoscrizione dell'Atto di Concessione |
| B77H18002460009 | CELLINI CAFFE' SRLS | FRATTAMAGGIORE - NA | 4.815,00 € | Mancata sottoscrizione dell'Atto di Concessione |
| B87H18001810009 | CENTRO ACUSTICO AUDIO SYSTEM SRL | BENEVENTO | 4.815,00 € | Mancata sottoscrizione dell'Atto di Concessione |
| B67H18003240009 | CONGREGAZIONE DELLE SUORE PICCOLE MISSIONARIE | NAPOLI | 9.630,00 € | Mancata sottoscrizione dell'Atto di Concessione |
| B87H18001850009 | EUCARISTICHE | | | |
| B87H18001860009 | DLT SRL | TEGGIANO - SA | 4.815,00 € | Mancata sottoscrizione dell'Atto di Concessione |
| B57H18001660009 | DLT SRL | TEGGIANO - SA | 4.815,00 € | Mancata sottoscrizione dell'Atto di Concessione |
| B97H18002380009 | EDIL MED SRL | SANT'ANTIMO - NA | 4.815,00 € | Mancata sottoscrizione dell'Atto di Concessione |
| B37H18002790009 | ENTERPRISE CONSULTING SRL | | 4.815,00 € | Mancata sottoscrizione dell'Atto di Concessione |
| B67H18002780009 | ESSEEBI ENGINEERING SRL | ACERRA - NA | 4.815,00 € | Mancata sottoscrizione dell'Atto di Concessione |
| B67H18002880009 | EUROGRAF SRL | NAPOLI | 4.815,00 € | Mancata sottoscrizione dell'Atto di Concessione |
| | F.A.R. SRLS | NAPOLI | 9.630,00 € | Mancata sottoscrizione dell'Atto di Concessione |

| | | | | |
|------------------|---|----------------------------|--------------|---|
| B37H18002780009 | LA VALIGIA SRL | AMALFI – SA | 4.815,00 € | Mancata sottoscrizione dell'Atto di Concessione |
| B67H180032220009 | LABORATORIA SRL | VIBO VALENTIA – VV | 4.815,00 € | Mancata sottoscrizione dell'Atto di Concessione |
| B87H18001830009 | LAP TELECO SRLS | AGROPOLI – SA | 4.815,00 € | Mancata sottoscrizione dell'Atto di Concessione |
| B57H18001430009 | L'IGIENE URBANA SRL | SEGRATE – MI | 264.823,00 € | Mancata sottoscrizione dell'Atto di Concessione |
| B87H18001540009 | L'IGIENE URBANA SRL | SEGRATE – MI | 48.150,00 € | Mancata sottoscrizione dell'Atto di Concessione |
| B37H18002660009 | LOGAB SRL SOCIETA' UNIPERSONALE | AVELLINO | 9.630,00 € | Mancata sottoscrizione dell'Atto di Concessione |
| B67H18002900009 | MAD ACADEMY SRL | NAPOLI | 4.815,00 € | Mancata sottoscrizione dell'Atto di Concessione |
| B67H18002580009 | MAGICA SRL | NAPOLI | 4.815,00 € | Mancata sottoscrizione dell'Atto di Concessione |
| B67H18002520009 | MATER SOCIETA' CONSORTILE ARL | NAPOLI | 4.815,00 € | Mancata sottoscrizione dell'Atto di Concessione |
| B77H18002490009 | MATRIX CONSULTING GROUP SRL | NOLA – NA | 9.630,00 € | Mancata sottoscrizione dell'Atto di Concessione |
| B77H18002500009 | MATRIX CONSULTING GROUP SRL | NOLA – NA | 4.815,00 € | Mancata sottoscrizione dell'Atto di Concessione |
| B77H18003020009 | MATRIX CONSULTING GROUP SRL | NOLA – NA | 9.630,00 € | Mancata sottoscrizione dell'Atto di Concessione |
| B47H18001740009 | MDR SRL | POLLA – SA | 4.815,00 € | Mancata sottoscrizione dell'Atto di Concessione |
| B87H18002790009 | METELLIA SERVIZI SRL | CAVA DE' TIRRENI – SA | 9.630,00 € | Mancata sottoscrizione dell'Atto di Concessione |
| B87H18003100009 | METELLIA SERVIZI SRL | CAVA DE' TIRRENI – SA | 9.630,00 € | Mancata sottoscrizione dell'Atto di Concessione |
| B87H18003110009 | METELLIA SERVIZI SRL | CAVA DE' TIRRENI – SA | 9.630,00 € | Mancata sottoscrizione dell'Atto di Concessione |
| B27H18002270009 | MULTISERVICE A.I.C. SRL | CASERTA | 4.815,00 € | Mancata sottoscrizione dell'Atto di Concessione |
| B57H18001710009 | NUOVA VIA SRL | SALERNO | 4.815,00 € | Mancata sottoscrizione dell'Atto di Concessione |
| B67H18002280009 | PERIMETRI SRL | NAPOLI | 4.815,00 € | Mancata sottoscrizione dell'Atto di Concessione |
| B77H18002200009 | PRO.CO.S. SRL DI FARESE GIOVANNI & DEL BUONO VITO | CONZA DELLA CAMPANIA – AV | 4.815,00 € | Mancata sottoscrizione dell'Atto di Concessione |
| B67H18002190009 | PROGETTARE E COSTRUIRE SRL | POZZUOLI – NA | 4.815,00 € | Mancata sottoscrizione dell'Atto di Concessione |
| B67H18002090009 | REGINELLA DI CARDONE ORTENSIA | Napoli | 4.815,00 € | Mancata sottoscrizione dell'Atto di Concessione |
| B77H18002570009 | RENZA FRANCESCO | Frattamaggiore(Na) | 4.815,00 € | Mancata sottoscrizione dell'Atto di Concessione |
| B67H18002980009 | ROBERTO GIUSEPPE | Villa Di Briano (CE) | 4.815,00 € | Mancata sottoscrizione dell'Atto di Concessione |
| B67H18002230009 | SANTA RITA SRL | VIBO VALENTIA (VV) | 9.630,00 € | Mancata sottoscrizione dell'Atto di Concessione |
| B27H18001710009 | SG DETERSIVI SRL | Caserta | 9.630,00 € | Mancata sottoscrizione dell'Atto di Concessione |
| B27H18001790009 | STUDIO PALAIA AUDITING & CONSULTING SRLS | Caserta | 4.815,00 € | Mancata sottoscrizione dell'Atto di Concessione |
| B27H18002190009 | SOCIETA' AGRICOLA DO.GE.BIO. | Eboli (SA) | 4.815,00 € | Mancata sottoscrizione dell'Atto di Concessione |
| B27H18001950009 | FOODIE BAKERY DI ALESSIO BONETTO | Torre del Greco (NA) | 4.815,00 € | Mancata sottoscrizione dell'Atto di Concessione |
| B27H18002020009 | INDUSTRIE ELETTROMECCANICHE EUROPEE | | 4.815,00 € | Mancata sottoscrizione dell'Atto di Concessione |
| B57H18001960009 | PASTICCERIA FAIELLA | Salerno | 4.815,00 € | Mancata sottoscrizione dell'Atto di Concessione |
| B37H18002670009 | ALBA COSTRUZIONI SOCIETA' COOP | CIPRIANO D'AVERSA - CE | 9.630,00 € | Mancata sottoscrizione dell'Atto di Concessione per irregolarità contributiva |
| B37H18003210009 | ALBA COSTRUZIONI SOCIETA' COOP | CIPRIANO D'AVERSA - CE | 9.630,00 € | Mancata sottoscrizione dell'Atto di Concessione per irregolarità contributiva |
| B37H18003220009 | ALBA COSTRUZIONI SOCIETA' COOP | CIPRIANO D'AVERSA - CE | 9.630,00 € | Mancata sottoscrizione dell'Atto di Concessione per irregolarità contributiva |
| B27H18015910009 | ANNO ZERO SRL IMPRESA SOCIALE | QUARTO - NA | 24.075,00 € | Mancata sottoscrizione dell'Atto di Concessione per irregolarità contributiva |
| B47H18001990009 | AZIENDA A & G DI PARENTE ANTONIO | CASANDRINO – NA | 4.815,00 € | Mancata sottoscrizione dell'Atto di Concessione per irregolarità contributiva |
| B67H18003350009 | AZIENDA FOOD AND DRINK SRL | NAPOLI | 9.630,00 € | Mancata sottoscrizione dell'Atto di Concessione per irregolarità contributiva |
| B67H18003360009 | AZIENDA FOOD AND DRINK SRL | NAPOLI | 9.630,00 € | Mancata sottoscrizione dell'Atto di Concessione per irregolarità contributiva |
| B67H18002570009 | AZIENDA FOOD E DRINK SRL | NAPOLI | 9.630,00 € | Mancata sottoscrizione dell'Atto di Concessione per irregolarità contributiva |
| B17H18001840009 | AZIENDA LOGISERVICE LOGISTICS | MERCATO SAN SEVERINO – SA | 28.890,00 € | Mancata sottoscrizione dell'Atto di Concessione per irregolarità contributiva |
| B97H18002260009 | AZIENDA MARICAN REAL ESTATE | TEVEROLA – CE | 144.445,00 € | Mancata sottoscrizione dell'Atto di Concessione per irregolarità contributiva |
| B37H18002530009 | AZIENDA PELLEPLUS SPA | MILANO | 4.815,00 € | Mancata sottoscrizione dell'Atto di Concessione per irregolarità contributiva |
| B67H18003000009 | CARTOGRAPH SRL | NAPOLI | 4.815,00 € | Mancata sottoscrizione dell'Atto di Concessione per irregolarità contributiva |
| B37H18002690009 | CAV COSTRUZIONI SOCIETA' COOP. | SAN CIPRIANO D'AVERSA - CE | 4.815,00 € | Mancata sottoscrizione dell'Atto di Concessione per irregolarità contributiva |
| B37H18000268009 | COSTANZA 014 SOCIETA' COOP. | SAN MARCELLINO - CE | 9.630,00 € | Mancata sottoscrizione dell'Atto di Concessione per irregolarità contributiva |
| B27H18001860009 | CRIMAR | Napoli | 9.630,00 € | Mancata sottoscrizione dell'Atto di Concessione per irregolarità contributiva |
| B37H18002710009 | DIANA COSTRUZIONI SOCIETA' COOP. | SAN CIPRIANO D'AVERSA - CE | 9.630,00 € | Mancata sottoscrizione dell'Atto di Concessione per irregolarità contributiva |
| B27H18001870009 | FRANCE PROPERTIES SRL | BELLIZZI – SA | 4.815,00 € | Mancata sottoscrizione dell'Atto di Concessione per irregolarità contributiva |
| B37H18002640009 | FRIGEMMA DI FABIO INCARNATO | ERCOLANO – NA | 4.815,00 € | Mancata sottoscrizione dell'Atto di Concessione per irregolarità contributiva |

| | | | | |
|-----------------|------------------------------------|---------------------------|-----------------------|---|
| B57H18001720009 | LA NUOVA PARANZA SOCIETA' COOP | SALERNO | 4.815,00 € | Mancata sottoscrizione dell'Atto di Concessione per irregolarità contributiva |
| B87H18001780009 | Mercuri Donato | Benevento | 4.815,00 € | Mancata sottoscrizione dell'Atto di Concessione per irregolarità contributiva |
| B27H18001780009 | MONDO IN MERAVIGLIOSI CONFINI SRLS | GRUMO NEVANO – NA | 4.815,00 € | Mancata sottoscrizione dell'Atto di Concessione per irregolarità contributiva |
| B17H18001820009 | ONLY ITALIAN FOOD | MERCATO SAN SEVERINO – SA | 48.150,00 € | Mancata sottoscrizione dell'Atto di Concessione per irregolarità contributiva |
| B87H18001820009 | OUTLET DETERSIVI SRLS | CASAL DI PRINCIPE – CE | 4.815,00 € | Mancata sottoscrizione dell'Atto di Concessione per irregolarità contributiva |
| B67H18003070009 | SECURITYLAB SRL | Napoli | 24.075,00 € | Mancata sottoscrizione dell'Atto di Concessione per irregolarità contributiva |
| B87H18001610009 | STUDIO LEGALE MILITE | Agropoli (SA) | 4.815,00 € | Mancata sottoscrizione dell'Atto di Concessione per irregolarità contributiva |
| B77H18002860009 | STUDIO LEGALE PERROTTA | Napoli | 4.815,00 € | Mancata sottoscrizione dell'Atto di Concessione per irregolarità contributiva |
| B27H18001850009 | TRIADE SOCIETA' COOPERATIVA | Casapesenna (CE) | 9.630,00 € | Mancata sottoscrizione dell'Atto di Concessione per irregolarità contributiva |
| | TOTALE | | 1.347.923,00 € | |

ALLEGATO B



| CUP | Beneficiario | Comune Sede | Importo revocato | Motivazione |
|-------------------|--|----------------------------|---------------------|---|
| B67H18003080009 | Amante Luigi | Trentinara (SA) | 4.815,00 € | Assenza rendicontazione ai sensi degli Artt. 9 e 10 dell'Avviso |
| B27H18001810009 | ASSOCIAZIONE S.A.DI.C.T.L. | Marcianise (CE) | 9.630,00 € | Assenza rendicontazione ai sensi degli Artt. 9 e 10 dell'Avviso |
| B27H18002160009 | Attianese Catello | Pimonte (Na) | 4.815,00 € | Assenza rendicontazione ai sensi degli Artt. 9 e 10 dell'Avviso |
| B37H18003050009 | Del Villano Antonio | Aversa (Ce) | 4.815,00 € | Assenza rendicontazione ai sensi degli Artt. 9 e 10 dell'Avviso |
| B67H18002410009 | Ferri Corrado | San Rufo (SA) | 4.815,00 € | Assenza rendicontazione ai sensi degli Artt. 9 e 10 dell'Avviso |
| B37H18002920009 | Grimaldi Concetta | Sala Consilina (SA) | 4.815,00 € | Assenza rendicontazione ai sensi degli Artt. 9 e 10 dell'Avviso |
| B37H18002700009 | S.A.F. COSTRUZIONI SOCIETA' COOPERATIVA | S. Cipriano D'Aversa (CE) | 4.815,00 € | Assenza rendicontazione ai sensi degli Artt. 9 e 10 dell'Avviso |
| B17H18002250009 | Scoppa Carmine Vincenzo | Gragnano (NA) | 4.815,00 € | Assenza rendicontazione ai sensi degli Artt. 9 e 10 dell'Avviso |
| B97H18002590009 | STUDIO ASSOCIATO ARENA-VASCA | Giugliano in Campania (NA) | 14.445,00 € | Assenza rendicontazione ai sensi degli Artt. 9 e 10 dell'Avviso |
| B77H18002260009 | STUDIO LEGALE MAIONE GENNARO | Vallo della Lucania (SA) | 4.815,00 € | Assenza rendicontazione ai sensi degli Artt. 9 e 10 dell'Avviso |
| B67H18002120009 | SVILUPPO AZIENDA SRL | Roccaraso (AQ) | 9.630,00 € | Assenza rendicontazione ai sensi degli Artt. 9 e 10 dell'Avviso |
| B57H18001690009 | VALLI ESTENSI SRL | Salerno | 9.630,00 € | Assenza rendicontazione ai sensi degli Artt. 9 e 10 dell'Avviso |
| B57H18001880009 | Vene Domenico | Sant'Agata De' Goti (BN) | 4.815,00 € | Assenza rendicontazione ai sensi degli Artt. 9 e 10 dell'Avviso |
| B67H18002150009 | FIGLI DI PARTENOPE SRL | NAPOLI | 28.890,00 € | Assenza rendicontazione ai sensi degli Artt. 9 e 10 dell'Avviso |
| B67H18002160009 | FIGLI DI PARTENOPE SRL | NAPOLI | 28.890,00 € | Assenza rendicontazione ai sensi degli Artt. 9 e 10 dell'Avviso |
| B47H18001780009 | P.PLASTC GROUP SRL | MOIANO – BN | 28.890,00 € | Assenza rendicontazione ai sensi degli Artt. 9 e 10 dell'Avviso |
| B67H18003410009 | OASI SRL | NAPOLI | 9.630,00 € | Assenza rendicontazione ai sensi degli Artt. 9 e 10 dell'Avviso |
| B67H18003420009 | OASI SRL | NAPOLI | 4.815,00 € | Assenza rendicontazione ai sensi degli Artt. 9 e 10 dell'Avviso |
| B57H18001550009 | ARIENZO PASTICCERIA SRL | SALERNO | 9.630,00 € | Carenza documentazione ai sensi degli Artt. 9 e 10 dell'Avviso |
| B57H18001900009 | CAMPOLI METALLI SRL | MONDRAGONE - CE | 14.445,00 € | Carenza documentazione ai sensi degli Artt. 9 e 10 dell'Avviso |
| B27H18002050009 | CASA VACANZE ELVE DI ELIDE MUCCIOLIO | AGROPOLI - SA | 4.815,00 € | Carenza documentazione ai sensi degli Artt. 9 e 10 dell'Avviso |
| B27H18002500009 | CHIC SRL | NAPOLI | 4.815,00 € | Carenza documentazione ai sensi degli Artt. 9 e 10 dell'Avviso |
| B67H18002270009 | CONSORZIO STABILE INFRA TECH | NAPOLI | 4.815,00 € | Carenza documentazione ai sensi degli Artt. 9 e 10 dell'Avviso |
| B27H18001990009 | CULTURA FORMAZIONE E PROGRESSO SOC.COOP. | BENEVENTO | 9.630,00 € | Carenza documentazione ai sensi degli Artt. 9 e 10 dell'Avviso |
| B87H18001870009 | EDIL SCAFURI SRLS | CALVANICO - SA | 4.815,00 € | Carenza documentazione ai sensi degli Artt. 9 e 10 dell'Avviso |
| B97H18002540009 | GINEVRA SRL | REGGIANO – SA | 9.630,00 € | Carenza documentazione ai sensi degli Artt. 9 e 10 dell'Avviso |
| B97H18002550009 | GINEVRA SRL | REGGIANO – SA | 9.630,00 € | Carenza documentazione ai sensi degli Artt. 9 e 10 dell'Avviso |
| B27H18002070009 | GRIECAM SRL | CALORIA – NAPOLI | 28.890,00 € | Carenza documentazione ai sensi degli Artt. 9 e 10 dell'Avviso |
| B27H18001910009 | INDIPENDENCE SRL | NAPOLI | 9.630,00 € | Carenza documentazione ai sensi degli Artt. 9 e 10 dell'Avviso |
| B57H18001870009 | KARMA SERVIZI SRLS | NAPOLI | 48.150,00 € | Carenza documentazione ai sensi degli Artt. 9 e 10 dell'Avviso |
| B67H18002750009 | L'OASI SRL IMPRESA SOCIALE | NAPOLI | 33.705,00 € | Carenza documentazione ai sensi degli Artt. 9 e 10 dell'Avviso |
| B67H18002760009 | L'OASI SRL IMPRESA SOCIALE | NAPOLI | 33.705,00 € | Carenza documentazione ai sensi degli Artt. 9 e 10 dell'Avviso |
| B67H18003430009 | L'OASI SRL IMPRESA SOCIALE | NAPOLI | 33.705,00 € | Carenza documentazione ai sensi degli Artt. 9 e 10 dell'Avviso |
| B27H18002770009 | OFFICINA ABBIGLIAMENTO SRL | NAPOLI | 9.630,00 € | Carenza documentazione ai sensi degli Artt. 9 e 10 dell'Avviso |
| B77H18002090009 | PAM WE CAN SOCIETA' COOP. DI PRODUZIONE E LAVORO | QUALIANO (NA) | 19.260,00 € | Carenza documentazione ai sensi degli Artt. 9 e 10 dell'Avviso |
| B27H18001820009 | PLURICOM SAS DI CANCRO P & C. | TEGGIANO – SA | 4.815,00 € | Carenza documentazione ai sensi degli Artt. 9 e 10 dell'Avviso |
| B97H18002810009 - | | | | |
| B97H18002820009- | RUGGISERVICE SOCIETÀ A R.L.S. | Mirabella Eclano(Av) | | Carenza documentazione ai sensi degli Artt. 9 e 10 dell'Avviso |
| B97H18002830009 | | | 14.445,00 € | |
| B57H18001630009 | SALVATORE CHIATTO | Napoli | 4.815,00 € | Carenza documentazione ai sensi degli Artt. 9 e 10 dell'Avviso |
| B27H18001980009 | SAN GIORGIO SAS DI D'IGLIO LUIGIA & C | AIROLA(BN) | 4.815,00 € | Carenza documentazione ai sensi degli Artt. 9 e 10 dell'Avviso |
| B27H18002590009 | SOCIETA' AGRICOLANNA SRL | San Prisco (CE) | 19.260,00 € | Carenza documentazione ai sensi degli Artt. 9 e 10 dell'Avviso |
| B67H18002250009 | SUDGEST SCARL | Napoli | 4.815,00 € | Carenza documentazione ai sensi degli Artt. 9 e 10 dell'Avviso |
| B97H18002470009 | ULPC | Napoli | 4.815,00 € | Carenza documentazione ai sensi degli Artt. 9 e 10 dell'Avviso |
| B97H18002300009 | VILLA DELLE GINESTRE SRL | Volla (Na) | 43.335,00 € | Carenza documentazione ai sensi degli Artt. 9 e 10 dell'Avviso |
| B27H18002790009 | VITTORIA SRL | MERCATO SAN SEVERINO (SA) | 4.815,00 € | Carenza documentazione ai sensi degli Artt. 9 e 10 dell'Avviso |
| TOTALE | | | 582.615,00 € | |

ALLEGATO C



| CUP | Beneficiario | Comune Sede | Importo revocato | Motivazione |
|--------------------------------------|--------------------------------------|--------------------------------|---------------------|-------------|
| B27H18001880009 - B27H18001890009 | ANTICA PASTA MEDITERRANEA | QUARTO - NA | 9.630,00 € | Rinuncia |
| B67H18002870009 | INNOVATION & NETWORKING | QUARTO - NA | 4.815,00 € | Rinuncia |
| B67H18002810009 | MARCONE SRL | NAPOLI | 19.260,00 € | Rinuncia |
| B67H18002820009 | MARCONE SRL | NAPOLI | 19.260,00 € | Rinuncia |
| B27H18001960009 | PASTIFICIO BISCOTTIFICIO TABURNO SRL | BUCCIANO - BN | 14.445,00 € | Rinuncia |
| B27H18001900009 | SIRIN SRL | BUCCIANO BN | 9.630,00 € | Rinuncia |
| B67H18002720009 | L'OASI SRL IMPRESA SOCIALE | NAPOLI | 33.705,00 € | Rinuncia |
| B47H18001690009 | INSIEME SOCIETA' COOP. | PAGANI - SA | 14.445,00 € | Rinuncia |
| B87H18001790009 | DAGMAR IMPIANTI | CASTELLAMMARE DI STABIA | 4.815,00 € | Rinuncia |
| B67H18002380009 | Generazione Vincente Academy srl | Napoli | 4.815,00 € | Rinuncia |
| B37H18002590009 | EUROCAMIN SRL | Avellino | 4.815,00 € | Rinuncia |
| B27H18001750009 | Caudinalibri SAS | Cervinara (AV) | 4.815,00 € | Rinuncia |
| B77H18002350009 | DIANFLEX SRL | Polla (SA) | 9.630,00 € | Rinuncia |
| B77H18002320009 | DIANFLEX SRL | Polla (SA) | 9.630,00 € | Rinuncia |
| B27H18001760009 | GENIS SRL | Cervinara (AV) | 4.815,00 € | Rinuncia |
| B67H18002490009 | Mauriello Impianti SRL | San Martino Valle Caudina (AV) | 4.815,00 € | Rinuncia |
| B67H18002950009 | Geometra martone | Napoli | 4.815,00 € | Rinuncia |
| B77H18002160009 | AURORA SRLS | SALA CONSILINA - SA | 4.815,00 € | Rinuncia |
| B37H18002630009 | Valcollaudi | Padula SA | 4.815,00 € | Rinuncia |
| B77H18002390009 | VR SERVIZI S.R.L. | Atena Lucana (SA) | 9.630,00 € | Rinuncia |
| TOTALE | | | 197.415,00 € | |