scala 1:100

BAGNO TIPO – DETTAGLI

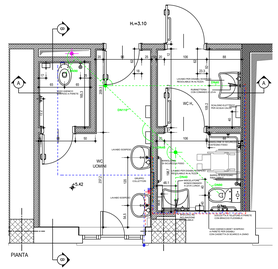

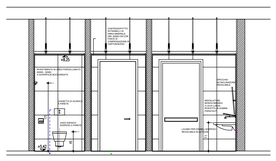

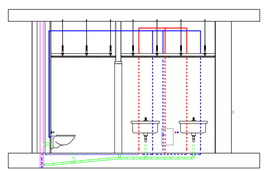

SEZIONE B-B SCHEMA FUNZIONALE

scala 1:50

COLONNE CARICO/SCARICO STATO DI FATTO

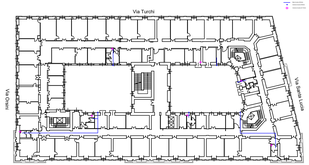

Pianta piano SECONDO

scala 1:500

LEGENDA DEI SIMBOLI GRAFICI

- RETE FOGNARIA CANALE 1100 x 600 mm
- COLONNA DI CARICO 1" 1/2 pollice
- CHIAVE D'ARRESTO ACQUA FREDDA
- CHIAVE D'ARRESTO ACQUA CALDA
- COLONNA DI SCARICO DN160
- RACCORDO DI SCARICO
- COLONNA DI SCARICO Ø 110 mm
- DIRAMAZIONE DI SCARICO:
  - TUBAZIONE DI SCARICO DN 110
  - LAVABO DN 40
  - WC DN 90
- DIRAMAZIONE DI CARICO ACQUA FREDDA 1/2 pollice
- DIRAMAZIONE DI CARICO ACQUA CALDA 1/2 pollice
- POZZETTO DI ISPEZIONE
- GRIGLIA ACQUE BIANCHE

Unione Europea

Regione Campania

PROGRAMMA OPERATIVO POR FESR 2014-2020 - POC 2014-2020
-DD.GG.RR. nn. 568/2017 - 403/2018 - 563/2019 - DPGR 170/2018
- OBIETTIVI SPECIFICI 6.3.2 E 4.1 -

PROGETTO DI
"ADEGUAMENTO SISMICO DELL'EDIFICIO STRATEGICO DI PALAZZO S.LUCIA IN NAPOLI"
CUP: B68B17000030006

PROGETTO DEFINITIVO

PROGETTAZIONE
R.T.P.:
ing. Giuseppe Iazzetta capogruppo
corso amedeo di savoia, n° 210 - 80136 napoli

corvino + multari
via pavia n.ass. n°11/b - 00161 roma
via cosenz del fante, n°7 - 80122 milano

Studio Valle Progettazioni
circonvallazione clodia, n° 56/a - 00195 roma

REGIONE CAMPANIA
DIREZIONE GENERALE LL.PP e PROTEZIONE CIVILE
D.G. dott. Italo Giulivo
R.U.P. ing. Sergio Massimo

© Copyright 2009 - Tutti i diritti riservati

Oggetto:	tavola:	scala:
PROGETTO IMPIANTO IDRICO E FOGNARIO **PIANTA SECONDO PIANO**	**S 04**	**1:100**

rev.	descrizione:	controllato da:	approvato da:	formato:	data:
1	Aggiornamento per osservazioni Ente Verificatore	G. Iazzetta	G.Iazzetta	1000 x 610 mm	31 Ottobre 2019
2	Agg. per aspetto integrati art. 18 c.1 bis D.lgs 50/2016 e sm	G. Iazzetta	G.Iazzetta		05 Febbraio 2020