
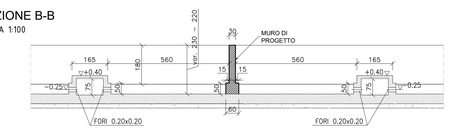
PIANTA
SCALA 1:100



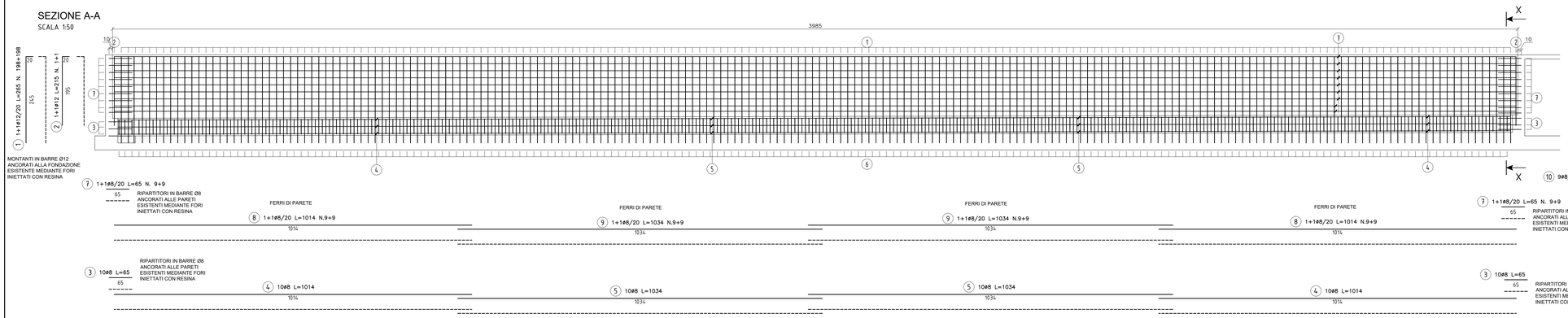
SEZIONE A-A
SCALA 1:100



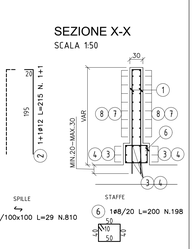
SEZIONE B-B
SCALA 1:100



SEZIONE A-A
SCALA 1:50



SEZIONE X-X
SCALA 1:50



DISTINTA FERRI

Pos.		Ø	Numero	Lungh.	Peso u.	Peso tot.
1	245 + 20	12	396	265	0.888	931.9
2	195 + 20	12	4	215	0.888	7.6
3	65	8	20	65	0.395	5.1
4	1014	8	20	1014	0.395	80.1
5	1034	8	20	1034	0.395	81.7
6	50 + 198 + 50 + 200 + 50	8	198	200	0.395	156.4
7	65	8	36	65	0.395	9.2
8	1014	8	36	1014	0.395	144.2
9	1034	8	36	1034	0.395	147.0
10	50 + 810 + 50 + 29 + 50	8	810	29	0.395	92.8
					Totale =	1656.0

MATERIALI

CALCESTRUZZO

– **MAGRONE PER REGOLARIZZAZIONE PIANO DI POSA**
CALCESTRUZZO C12/15 (Rck=15 MPa)

– CALCESTRUZZO TIPO 1
(FONDAZIONI AVANCORPO LATO EST, FONDAZIONI AVANCORPO LATO OVEST, FONDAZIONI BIOCELLE, FONDAZIONI MATURAZIONE PRIMARIA, FONDAZIONE SCRUBBER, FONDAZIONE LOCALE QE)
CALCESTRUZZO C25/30 (Rck=30) – CLASSE DI ESPOSIZIONE XC2
MASSIMO A/C = 0.60 – CONTENUTO MINIMO DI CEMENTO = 300 kg/m³
Dmax aggregato = 20 mm
CLASSE DI CONSISTENZA = S4

COPRIFERRO NETTO 5cm

– CALCESTRUZZO TIPO 2
(BAGGIOLI AVANCORPO LATO EST, BAGGIOLI AVANCORPO LATO OVEST, PARETI E COPERTURA BIOCELLE, PARETI MATURAZIONE PRIMARIA, MURO COMPARTO RICEZIONE E MISCELAZIONE A "L", MURO COMPARTO MATURAZIONE SECONDARIA, MURO DI SEPARAZIONE BIOFILTRO, BACINO DI CONTENIMENTO SERBATOI)
CALCESTRUZZO C35/45 (Rck=45) – CLASSE DI ESPOSIZIONE XA3
MASSIMO A/C = 0.45 – CONTENUTO MINIMO DI CEMENTO = 360 kg/m³
Dmax aggregato = 20 mm – CLASSE DI CONSISTENZA S4

COPRIFERRO NETTO ELEMENTI PIASTRA 5 cm
COPRIFERRO NETTO ALTRI ELEMENTI 5.5 cm

ACCIAIO PER CALCESTRUZZO ARMATO
– TUTTE LE STRUTTURE
ACCIAIO B450C

ACCIAIO DA CARPENTERIA
– ELEVAZIONI
ACCIAIO S275 JR
PROTEZIONE MEDIANTE ZINCATURA A CALDO PER NUOVE STRUTTURE
PROTEZIONE MEDIANTE ZINCATURA A FREDDO PER LAVORAZIONI IN OPERA

BULLONI E SALDATURE
– BULLONI
BULLONI CLASSE 8.8 AD ALTA RESISTENZA CONFORMI A UNI 5712÷5713
– SALDATURE
SALDATURE A CORDONE D'ANGOLO DI II CLASSE CONFORMI A UNI 5132. SALVO DIVERSA SPECIFICA LO SPESSORE DEI CORDONI DOVRA' ESSERE PARI A 0.7 VOLTE QUELLO DELLE PARTI DA SALDARE E LA LUNGHEZZA PARI A QUELLA DEL PEZZO

REGIONE CAMPANIA

REGIONE CAMPANIA
STRUTTURA DI MISSIONE PER LO SMALTIMENTO DEI RIFIUTI STOCCATI IN BALLE

LAVORI DI REALIZZAZIONE DELL'IMPIANTO DI COMPOSTAGGIO NELLO STIR DI TUFINO (NA)

ACCORDO QUADRO TRIENNALE PER L'AFFIDAMENTO DI SERVIZI DI INGEGNERIA E ARCHITETTURA - LOTTO 1
POR FESR 2014-2020 - ASSE 6 - AZIONE 6.1.3 - PROG. N. 2597/A-SIA/18
CODICE CIG: 7332580C6D - CODICE CUP: B23G17013850006

PROGETTO ESECUTIVO

S – STRUTTURE

MURO SEPRAZIONE BIOFILTRO CARPENTERIE E ARMATURE

COMMESSA	CODICE ELABORATO	REV.	FOGLIO	SCALA	FORMATO
1096	E S PX 02 25	0	1 DI 1	1:100–1:50	.DWG

RAGGRUPPAMENTO TEMPORANEO

CAPOGRUPPO MANDATARIA: ICARIA S.p.A. Società di Ingegneria
ICARIA s.r.l.
SOCIETÀ DI INGEGNERIA
Via La Salle, 4/6 – 20139 Milano
Corso Cavour, 445 | 95024 Acireale (CT)
Tel +39 095 76 40 911 Fax +39 095 76 40 917
www.icaria.it

MANDANTE: Lotti Ingegneria Spa
Via del Fiume, n. 14 - 00185 – Roma
Tel. 06-32597322, fax. 0763-341251
C.F. e P.IVA 12600941003
e-mail: lotti@lottiassociati.com
PEC: c.lotti@legalmail.it

MANDANTE: Quadrifoglio Ingegneria S.r.l.
Quadrifoglio Ingegneria S.r.l.
Piazza G.Bruno n°23 – 81031 Aversa (CE)
Tel. 081-197 [illegible]
C.F. P.IVA 03926941210
e-mail: [illegible]
PEC: quadrifoglio@pec.it

ORDINE DEGLI INGEGNERI DELLA PROVINCIA DI CASERTA – DOTT. ING. RACCA GIUSEPPE – SEZIONE A – N. 5982 – INGEGNERE

REVISIONE	DATA	OGGETTO	REDATTO	VERIFICATO	APPROVATO	AUTORIZZATO
0	SETTEMBRE 2020	EMISSIONE	MR	GP	GV	VR

E' vietato ai sensi di legge la divulgazione e la riproduzione del presente disegno senza la preventiva autorizzazione